

Praca badawcza pt.

„Metodologia i wdrożenie regionalnych rachunków publicznych na poziomie województw (NTS 2)”

OPRACOWANIE METODYCZNE

Praca powstała w ramach projektu współfinansowanego ze środków Unii Europejskiej w ramach Programu Operacyjnego Pomoc Techniczna 2014-2020 i została zrealizowana na podstawie umowy nr 18/BR-POPT/CBiES/2015 zawartej dnia 1 grudnia 2014 r. wraz z Anekssem nr 1 z dnia 17 lipca 2015 r. pomiędzy Głównym Urzędem Statystycznym z siedzibą w Warszawie a Centrum Badań i Edukacji Statystycznej GUS z siedzibą w Jachrance.

Jachranka, październik 2015 r.



Wykonawca:

Centrum Badań i Edukacji Statystycznej GUS

Dyrektor Mariusz Kraj

Kierownik Projektu:

Dorota Doniec

Koordinator projektu:

Dorota Doniec

Opracował zespół badawczy:

*Natalia Baron, Aleksandra Bartoń, Marcin Byrczek, Barbara Goleniec, Katarzyna Gozdek,
Aurelia Hetmańska, Grażyna Kwiatkowska, Alina Łopato, Łukasz Łopato, Mariusz Madejski,*

Anita Perzyna, Jolanta Sota, Ewa Szczerbińska, Małgorzata Szczygieł

i pozostali członkowie zespołu badawczego

Spis treści

WPROWADZENIE	4
1. SYSTEM REGIONALNYCH RACHUNKÓW PUBLICZNYCH	5
1.1 Zakres podmiotowy	5
1.2 Zakres przedmiotowy.....	11
2. ŹRÓDŁA DANYCH.....	18
3. METODY OBLICZEŃ DOCHODÓW I WYDATKÓW PUBLICZNYCH NA POZIOMIE WOJEWÓDZTW (NTS 2).....	25
3.1 Informacje ogólne.....	25
3.2 Szczegółowy opis obliczeń transakcji dochodów i wydatków publicznych.....	26
4. WYNIKI OBLICZEŃ DOCHODÓW I WYDATKÓW PUBLICZNYCH NA POZIOMIE WOJEWÓDZTW (NTS 2).....	116
BIBLIOGRAFIA	122
STRONY INTERNETOWE.....	123

WPROWADZENIE

Niniejsze opracowanie metodyczne jest rezultatem działań podjętych w ramach pracy badawczej „Metodologia i wdrożenie regionalnych rachunków publicznych na poziomie województw (NTS 2)”.

Opracowanie zawiera charakterystykę systemu regionalnych rachunków publicznych, w szczególności przedstawiony został zakres podmiotowy i przedmiotowy na tle systemu finansów publicznych oraz metodologii Europejskiego Systemu Rachunków Narodowych i Regionalnych ESA 2010.

W opracowaniu zamieszczono informacje dotyczące źródeł danych wykorzystanych w pierwszych eksperymentalnych obliczeniach dochodów i wydatków publicznych (badania statystyczne, systemy administracyjne i inne dostępne źródła danych). Część teoretyczna została uzupełniona opisem metod zestawiania dochodów i wydatków publicznych na poziomie województw (Szczegółowy opis obliczeń transakcji dochodów i wydatków publicznych).

Przedstawione zostały również otrzymane wyniki obliczeń dochodów i wydatków publicznych w przekroju województw (NTS 2), które należy traktować jako pierwszą próbę zmierzenia się z bardzo trudną tematyką regionalnych rachunków publicznych.

Dodatkowo zamieszczono informacje dotyczące dokumentów i opracowań (Bibliografia) oraz źródeł (Strony internetowe), z których korzystano w trakcie realizacji pracy badawczej.

1. SYSTEM REGIONALNYCH RACHUNKÓW PUBLICZNYCH

1.1 Zakres podmiotowy

Kluczowym zagadnieniem dla systemu regionalnych rachunków publicznych w ramach realizacji pracy badawczej było określenie zakresu podmiotowego regionalnych rachunków publicznych.

Przedmiotem rozważań podczas realizacji pracy badawczej były:

- zapisy ustawy z dnia 27 sierpnia 2009 r. o finansach publicznych (Dz. U. 2013 poz. 885, z późn. zm.), określającej sektor finansów publicznych,
- metodologia „Europejskiego Systemu Rachunków” (ESA 2010), wprowadzona rozporządzeniem Parlamentu Europejskiego i Rady (UE) nr 549/2013 z dnia 21 maja 2013 r. w sprawie europejskiego systemu rachunków narodowych i regionalnych w Unii Europejskiej (Dz. Urz. UE L 174 z 26.06.2013 r.), definiująca sektor instytucji rządowych i samorządowych,
- zapisy zawarte w „Podręczniku deficytu i długu sektora instytucji rządowych i samorządowych”.

Jednostki sektora finansów publicznych

Pojęcie sektora finansów publicznych zostało skonstruowane przez określenie form warunkujących zaliczenie do tego sektora. Zgodnie z art. 9 ustawy z dnia 27 sierpnia 2009 r. o finansach publicznych (Dz. U. 2013 poz. 885, z późn. zm.) sektor finansów publicznych tworzą:

1. organy władzy publicznej, w tym organy administracji rządowej, organy kontroli państwowej i ochrony prawa oraz sądy i trybunały,
2. jednostki samorządu terytorialnego oraz ich związki,
3. jednostki budżetowe,
4. samorządowe zakłady budżetowe,
5. agencje wykonawcze,
6. instytucje gospodarki budżetowej,
7. państwowe fundusze celowe,
8. Zakład Ubezpieczeń Społecznych i zarządzane przez niego fundusze oraz Kasa Rolniczego Ubezpieczenia Społecznego i fundusze zarządzane przez Prezesa Kasy Rolniczego Ubezpieczenia Społecznego,
9. Narodowy Fundusz Zdrowia,
10. samodzielne publiczne zakłady opieki zdrowotnej,
11. uczelnie publiczne,
12. Polska Akademia Nauk i tworzone przez nią jednostki organizacyjne,

13. państwowe i samorządowe instytucje kultury,

14. inne państwowe lub samorządowe osoby prawne utworzone na podstawie odrębnych ustaw w celu wykonywania zadań publicznych, z wyłączeniem przedsiębiorstw, instytutów badawczych, banków i spółek prawa handlowego.

Lista jednostek sektora finansów publicznych jest prowadzona przez Ministerstwo Finansów i począwszy od 2014 roku jest przekazywana do Głównego Urzędu Statystycznego.

Jednostki sektora instytucji rządowych i samorządowych

Zgodnie z definicją zawartą w ESA 2010 pkt 2.111. *Sektor instytucji rządowych i samorządowych (S.13) składa się z jednostek instytucjonalnych będących producentami nierynkowymi, których produkcja globalna przeznaczona jest na spożycie indywidualne i ogólnospołeczne, finansowanych z obowiązkowych płatności dokonywanych przez jednostki należące do pozostałych sektorów, a także z jednostek instytucjonalnych, których podstawową działalnością jest redystrybucja dochodu i bogactwa narodowego.*

W Polsce do sektora instytucji rządowych i samorządowych zalicza się¹:

- podmioty działające na zasadach określonych w ustawie o „finansach publicznych” (jednostki budżetowe, fundusze celowe, samorządowe zakłady budżetowe, agencje wykonawcze i instytucje gospodarki budżetowej),
- jednostki, których system finansowy został określony odrębnymi ustawami, a których podstawowym źródłem finansowania są dotacje z budżetu państwa (np. publiczne szkoły wyższe, agencje rządowe, Polska Akademia Nauk),
- samodzielne publiczne zakłady opieki zdrowotnej,
- szpitale publiczne działające w formie spółek kapitałowych,
- instytuty badawcze, które prowadzą działalność leczniczą,
- państwowe i samorządowe instytucje kultury,
- fundusze mające osobowość prawną, które są powiązane z budżetem państwa lub budżetami jednostek samorządu terytorialnego,
- instytucje obsługujące fundusze ubezpieczeń społecznych (Zakład Ubezpieczeń Społecznych, Kasa Rolniczego Ubezpieczenia Społecznego) oraz Narodowy Fundusz Zdrowia,
- Bankowy Fundusz Gwarancyjny,
- jednostki niekomercyjne kontrolowane przez sektor instytucji rządowych i samorządowych,

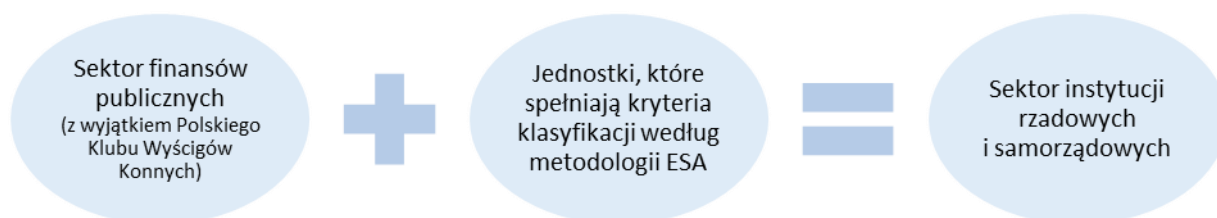
¹ Lista jednostek zaliczonych do sektora instytucji rządowych i samorządowych (S.13) zgodnie z ESA 2010 według podsektorów i rodzajów działalności jest udostępniona na stronie internetowej Głównego Urzędu Statystycznego (w obszarze tematycznym Rachunki Narodowe).

- inne podmioty realizujące zadania z zakresu polityki państwa oraz przedsiębiorstwa publiczne, które zgodnie z metodologią ESA 2010 zostały zaliczone do sektora instytucji rządowych i samorządowych.

Ustawa z dnia 27 sierpnia 2009 r. o finansach publicznych określa zamknięty zakres jednostek zaliczanych do sektora finansów publicznych, w przeciwieństwie do zasad Europejskiego Systemu Rachunków ESA 2010, w którym został określony otwarty zakres jednostek zaliczanych do sektora instytucji rządowych i samorządowych.

Konsekwencją takiego podejścia jest klasyfikowanie do sektora instytucji rządowych i samorządowych, oprócz jednostek wymienionych w ustawie o finansach publicznych, również jednostek, które nie są częścią sektora finansów publicznych ale spełniają kryteria klasyfikacji według metodologii ESA 2010. Do grupy tej zalicza się jednostki nierynkowe kontrolowane przez administrację rządową lub samorządową (w tym przedsiębiorstwa publiczne pokrywające mniej niż 50% kosztów produkcji przychodami ze sprzedaży) oraz inne szczególne przypadki jednostek publicznych.

Zatem zakres podmiotowy sektora instytucji rządowych i samorządowych jest szerszy niż określony w ustawie o finansach publicznych². Przyjęcie takiego zakresu pozwala na analizę i badanie większej liczby podmiotów otrzymujących środki publiczne czy też dokonujących ich transferów.



Lista jednostek zaliczonych do sektora instytucji rządowych i samorządowych (S.13) zgodnie z ESA 2010 według podsektorów i rodzajów działalności jest udostępniona na stronie internetowej Głównego Urzędu Statystycznego (w obszarze tematycznym Rachunki Narodowe).

Począwszy od 2012 roku corocznie opracowywany jest również kwestionariusz jednostek kontrolowanych przez sektor instytucji rządowych i samorządowych zakwalifikowanych poza sektorem, przygotowywany przez Urząd Statystyczny we Wrocławiu we współpracy z Wydziałem do spraw Sektora Instytucji Rządowych i Samorządowych Departamentu Rachunków Narodowych GUS, a następnie przekazywany do Eurostat do końca roku.

² Wyjątkiem jest Polski Klub Wyścigów Konnych, który jest jednostką sektora finansów publicznych, ale według metodologii ESA 2010 nie spełnia kryteriów klasyfikujących go w sektorze instytucji rządowych i samorządowych.

Praktyczne aspekty klasyfikowania jednostek do sektora instytucji rządowych i samorządowych

Należy podkreślić, iż ocena przynależności jednostek do sektora instytucji rządowych i samorządowych jest przedmiotem obserwacji i szczegółowej analizy prowadzonej na bieżąco przez jednostki statystyki publicznej.

Aby podmiot został zaklasyfikowany do sektora instytucji rządowych i samorządowych należy rozpatrzyć trzy podstawowe kwestie:

- czy dany podmiot jest jednostką instytucjonalną,
- czy jest producentem prywatnym lub publicznym,
- czy produkcja ma charakter rynkowy lub nierynkowy.

Podmiot jest uważany za jednostkę instytucjonalną, gdy posiada autonomię podejmowania decyzji w odniesieniu do swojej podstawowej funkcji oraz prowadzi pełną rachunkowość. Aby można było stwierdzić, że dana jednostka posiada autonomię podejmowania decyzji w stosunku do podstawowej działalności musi ona:

- posiadać własne środki finansowe pozyskane z dochodów pochodzących od innych jednostek lub otrzymane w postaci transferów od innych jednostek sektora,
- być uprawniona do wydatkowania takich środków finansowych w celu realizacji celów swojej polityki,
- mieć możliwość zaciągania pożyczek na własny rachunek.

Producenci niebędący jednostkami instytucjonalnymi sklasyfikowani są w sektorze, do którego należy podmiot je kontrolujący. W związku z tym producenci publiczni, którzy nie są uznawani za posiadających osobowość prawną muszą zostać włączeni do sektora instytucji rządowych i samorządowych. Wyjątkiem jest sytuacja, kiedy takich publicznych producentów uznano za jednostkę typu przedsiębiorstwo (tzn. podmioty rynkowe prowadzące pełną księgowość, których zachowania gospodarcze i finansowe są zbliżone do zachowań przedsiębiorstw lub instytucji finansowych).

Jednostka instytucjonalna jest jednostką publiczną, gdy jest kontrolowana przez instytucje rządowe lub samorządowe. ESA 2010 definiuje „kontrolę” jako możliwość decydowania o ogólnej polityce lub programie jednostki instytucjonalnej. W przypadku jednostek sektora finansów publicznych, kryterium kontroli jest z założenia spełnione, ponieważ wymogi formalno-prawne funkcjonowania tych jednostek wyczerpują warunki ESA 2010, tj. są one kontrolowane przez podstawowy podmiot na szczeblu centralnym lub lokalnym w ramach instytucji rządowych i samorządowych. Ich ogólna polityka została określona przez ustawodawcę w ustawie o finansach publicznych lub w ustawach szczególnych, na podstawie których je utworzono.

Rozróżnienie pomiędzy producentami rynkowymi i nierynkowymi zależy od tego, czy stosowane ceny mają uzasadnienie ekonomiczne. Cenę uznaje się za uzasadnioną ekonomicznie, jeśli ma znaczący wpływ na podaż i popyt. Cena nieuzasadniona ekonomicznie to taka, która nie wpływa na wielkość produkcji z punktu widzenia kształtowania się podaży lub popytu. Takie ceny pobierane są najczęściej w celu uzyskania pewnych przychodów zmniejszających koszty produkcji lub wywołania spadku nadmiernego popytu, który może się pojawić, kiedy usługi dostarczane są całkowicie nieodpłatnie. Producenci, którzy dostarczają innym swoją produkcję nieodpłatnie lub po cenach, które są ekonomicznie nieuzasadnione są uznawani za nierynkowych.

Bardziej złożona analiza przynależności sektorowej prowadzona jest w odniesieniu do jednostek, niebędących częścią sektora finansów publicznych ale spełniających kryteria klasyfikacji do sektora według ESA 2010. Ocena ta polega na badaniu dokumentów źródłowych (aktów prawnych), tj. dokumentów założycielskich lub zmieniających danej jednostki oraz listy jednostek należących do sektora publicznego, jak i z własnością mieszaną pod kątem spełnienia przez nią równocześnie kryteriów ESA 2010. W trakcie oceny określa się czy badana jednostka powinna być częścią sektora instytucji rządowych i samorządowych, biorąc pod uwagę aspekty jakościowe, tj. kryteria kontroli oraz warunki na jakich może być prowadzona działalność rynkowa wraz z ekonomicznym uzasadnieniem ceny, a także aspekt ilościowy, tj. zdolność do prowadzenia działalności rynkowej, sprawdzaną za pomocą „kryterium 50%”, tj. przy zastosowaniu wskaźnika przychodów ze sprzedaży w odniesieniu do kosztów produkcji. W przypadku, gdy przychody ze sprzedaży jednostki nie pokrywają ponad 50% kosztów produkcji uznaje się, że produkcja jest sprzedawana po cenach ekonomicznie nieuzasadnionych, a więc jednostka jest producentem nierynkowym.

Przedsiębiorstwa publiczne

Zgodnie z art. 2 ust.1 pkt 4 ustawy z dnia 22 września 2006 r. o przejrzystości stosunków finansowych pomiędzy organami publicznymi a przedsiębiorcami publicznymi oraz o przejrzystości finansowej niektórych przedsiębiorców (Dz. U. Nr 191, poz. 1411, z późn. zm.) przedsiębiorstwo publiczne to każdy podmiot prowadzący działalność gospodarczą, bez względu na sposób działania oraz formę organizacyjno-prawną, w szczególności spółka handlowa, spółdzielnia, przedsiębiorstwo państwowe, towarzystwo ubezpieczeń wzajemnych oraz bank państwowy, na którego działalność organ publiczny wywiera decydujący wpływ, niezależnie od wpływu wywieranego na niego przez inne podmioty.

Zgodnie z art. 2 pkt b) Dyrektywy Komisji 2006/111/WE z dnia 16 listopada 2006 r. w sprawie przejrzystości stosunków finansowych między państwami członkowskimi a przedsiębiorstwami publicznymi, a także w sprawie przejrzystości finansowej wewnątrz określonych przedsiębiorstw (OJ L 318, 17.11.2006, p. 17–25) „przedsiębiorstwa publiczne” oznaczają każde przedsiębiorstwo, na

które władze publiczne mogą, bezpośrednio lub pośrednio, wywierać dominujący wpływ z racji bycia jego właścicielem, posiadania w nim udziału kapitałowego lub ze względu na zasady, które nim rządzą. Dominujący wpływ ze strony władz publicznych zakłada się wówczas, gdy władze te, pośrednio lub bezpośrednio, w odniesieniu do przedsiębiorstwa:

- posiadają większą część subskrybowanego kapitału przedsiębiorstwa; lub
- kontrolują większość głosów przypadających na akcje wyemitowane przez przedsiębiorstwa; lub
- mogą mianować więcej niż połowę członków organu administracyjnego, zarządzającego lub nadzorczego przedsiębiorstwa.

Zgodnie z art. 2 ust.1 pkt 4 ustawy z dnia 22 września 2006 r. o przejrzystości stosunków finansowych pomiędzy organami publicznymi a przedsiębiorcami publicznymi oraz o przejrzystości finansowej niektórych przedsiębiorców (Dz. U. Nr 191, poz. 1411, z późn. zm.) przedsiębiorstwo publiczne to każdy podmiot prowadzący działalność gospodarczą, bez względu na sposób działania oraz formę organizacyjno-prawną, w szczególności spółka handlowa, spółdzielnia, przedsiębiorstwo państwowe, towarzystwo ubezpieczeń wzajemnych oraz bank państwowy, na którego działalność organ publiczny wywiera decydujący wpływ, niezależnie od wpływu wywieranego na niego przez inne podmioty.

Natomiast ESA 2010 w pkt 20.303. określa „sektor publiczny”, który składa się z sektora instytucji rządowych i samorządowych oraz przedsiębiorstw publicznych. Do przedsiębiorstw publicznych zalicza się przedsiębiorstwa niefinansowe publiczne oraz Instytucje finansowe publiczne (Bank centralny i Inne instytucje finansowe publiczne). Rozróżnienia między jednostką sektora publicznego stanowiącą część sektora instytucji rządowych i samorządowych a przedsiębiorstwem publicznym, dokonuje się w oparciu o test producentów rynkowych/nierynkowych zgodnie z wcześniejszym opisem. Nierynkowe jednostki sektora publicznego są klasyfikowane w sektorze instytucji rządowych i samorządowych, a jednostki rynkowe sektora publicznego są klasyfikowane jako przedsiębiorstwa publiczne.

Wynika z tego, że niektóre przedsiębiorstwa sektora publicznego są jednostkami nierynkowymi i w związku z tym są klasyfikowane w sektorze instytucji rządowych i samorządowych. Zatem częścią sektora instytucji rządowych i samorządowych są bezpośrednio kontrolowane przez ten sektor nierynkowe przedsiębiorstwa publiczne.

Wnioski

Przyjęto założenie, że system regionalnych rachunków publicznych powinien być zgodny zakresowo ze statystyką sektora instytucji rządowych i samorządowych prowadzoną według zasad ESA 2010.

Kierując się zasadą spójności opracowywanych informacji z innymi dziedzinami statystyki publicznej oraz ich zgodności, co do zakresu, pojęć i klasyfikacji, zdecydowano o przyjęciu zakresu podmiotowego regionalnych rachunków publicznych zgodnego z zakresem sektora instytucji rządowych i samorządowych. Uznano, że będzie to gwarancją zestawiania dobrej jakościowo i porównywalnej statystyki.

Zakres podmiotowy regionalnych rachunków publicznych oparty na rachunkach sektora instytucji rządowych i samorządowych zestawianych według zasad ESA 2010 przyjęto również z uwagi na zainteresowanie regionalnymi wydatkami sektora instytucji rządowych i samorządowych ze strony Komisji Europejskiej.

Ponadto przyjęty zakres podmiotowy pozwala na korzystanie przy obliczaniu poszczególnych transakcji z danych pozyskanych wcześniej w rachunkach regionalnych.

1.2 Zakres przedmiotowy

Kolejnym etapem realizacji pracy badawczej było określenie zakresu przedmiotowego regionalnych rachunków publicznych.

Podobnie jak w przypadku zakresu podmiotowego, przedmiotem analizy były zapisy ustawy o finansach publicznych oraz metodologia ESA 2010.

Celem przeprowadzonej analizy było określenie (specyfikacja) transakcji dochodów i wydatków publicznych, które będą zestawiane w regionalnych rachunkach publicznych.

DOCHODY PUBLICZNE

Zgodnie z art. 5 ust.2 ustawy o finansach publicznych dochodami publicznymi są

- 1) daniny publiczne, do których zalicza się: podatki, składki, opłaty, wpłaty z zysku przedsiębiorstw państwowych i jednoosobowych spółek Skarbu Państwa, a także inne świadczenia pieniężne, których obowiązek ponoszenia na rzecz państwa, jednostek samorządu terytorialnego, państwowych funduszy celowych oraz innych jednostek sektora finansów publicznych wynika z odrębnych ustaw;
- 2) inne dochody budżetu państwa, jednostek samorządu terytorialnego oraz innych jednostek sektora finansów publicznych należne na podstawie odrębnych ustaw lub umów międzynarodowych;

- 3) wpływy ze sprzedaży wyrobów i usług świadczonych przez jednostki sektora finansów publicznych;
- 4) dochody z mienia jednostek sektora finansów publicznych, do których zalicza się w szczególności:
 - a) wpływy z umów najmu, dzierżawy i innych umów o podobnym charakterze,
 - b) odsetki od środków na rachunkach bankowych,
 - c) odsetki od udzielonych pożyczek i od posiadanych papierów wartościowych,
 - d) dywidendy z tytułu posiadanych praw majątkowych;
- 5) spadki, zapisy i darowizny w postaci pieniężnej na rzecz jednostek sektora finansów publicznych;
- 6) odszkodowania należne jednostkom sektora finansów publicznych;
- 7) kwoty uzyskane przez jednostki sektora finansów publicznych z tytułu udzielonych poręczeń i gwarancji;
- 8) dochody ze sprzedaży majątku, rzeczy i praw, niestanowiące przychodów w rozumieniu ust. 1 pkt 4 lit. a i b.

Dochody podatkowe i niepodatkowe

Ustawa o finansach publicznych w art. 111 stanowi, iż dochodami podatkowymi i niepodatkowymi budżetu państwa są:

- 1) podatki i opłaty, w części, która zgodnie z odrębnymi ustawami nie stanowi dochodów jednostek samorządu terytorialnego, przychodów państwowych funduszy celowych oraz innych jednostek sektora finansów publicznych;
- 2) cła;
- 3) wpłaty z zysku przedsiębiorstw państwowych oraz jednoosobowych spółek Skarbu Państwa;
- 4) wpłaty z tytułu dywidendy;
- 5) wpłaty z zysku Narodowego Banku Polskiego;
- 6) wpłaty nadwyżki środków finansowych agencji wykonawczych;
- 7) dochody pobierane przez państwowe jednostki budżetowe, o ile odrębne ustawy nie stanowią inaczej;
- 8) dochody z najmu i dzierżawy oraz z innych umów o podobnym charakterze, dotyczące składników majątkowych Skarbu Państwa, o ile odrębne ustawy nie stanowią inaczej;
- 9) odsetki od środków zgromadzonych na rachunkach bankowych państwowych jednostek budżetowych lub organów władzy publicznej, o ile odrębne ustawy nie stanowią inaczej;
- 10) odsetki od lokat terminowych ustanowionych ze środków zgromadzonych na centralnym rachunku bieżącym budżetu państwa;
- 11) odsetki od udzielonych z budżetu państwa pożyczek krajowych i zagranicznych;

- 12) grzywny, mandaty i inne kary pieniężne, o ile odrębne ustawy nie stanowią inaczej;
- 13) spadki, zapisy i darowizny w postaci pieniężnej na rzecz Skarbu Państwa;
- 14) dochody ze sprzedaży majątku, rzeczy i praw, niestanowiące przychodów w rozumieniu art. 5 ust. 1 pkt 4 lit. a i b, o ile odrębne ustawy nie stanowią inaczej;
- 15) inne dochody określone w odrębnych ustawach lub umowach międzynarodowych;
- 16) środki europejskie i środki, o których mowa w art. 5 ust. 3 pkt 5 lit. a i b, na realizację projektów pomocy technicznej oraz środki, o których mowa w art. 5 ust. 3 pkt 4 lit. b tiret drugie, pkt 5 lit. c i d oraz pkt 6, po ich przekazaniu na rachunek dochodów budżetu państwa;
- 17) odsetki wykupywane przez nabywców obligacji skarbowych lub nadwyżka wynikająca z różnicy pomiędzy ceną emisyjną a wartością nominalną zbywanych obligacji skarbowych.

Dochody budżetu państwa

W *Sprawozdaniu z wykonania budżetu państwa*³ dochody publiczne grupowane są w następujący sposób:

1. Dochody podatkowe

1.1. Podatki pośrednie, z tego:

- Podatek od towarów i usług
- Podatek akcyzowy
- Podatek od gier

1.2. Podatek dochodowy od osób prawnych

1.3. Podatek dochodowy od osób fizycznych

1.4. Podatek tonażowy

1.5. Podatek od wydobycia niektórych kopalin

1.6. Podatki zniesione

2. Dochody niepodatkowe, z tego:

2.1. Dywidendy

2.2. Cło

2.3. Opłaty, grzywny, odsetki i inne dochody niepodatkowe

2.4. Wpłaty jednostek samorządu terytorialnego

2.5 Wpłaty z zysku z Narodowego Banku Polskiego

3. Środki z Unii Europejskiej i innych źródeł niepodlegające zwrotowi.

³ Zgodnie z art. 182 ust. 2 ustawy o finansach publicznych Rada Ministrów przedstawia Sejmowi i Najwyższej Izbie Kontroli, w terminie do dnia 31 maja roku następnego, roczne sprawozdanie z wykonania ustawy budżetowej. Natomiast zgodnie z art. 34 ust. 2 Minister Finansów podaje do publicznej wiadomości sprawozdanie z wykonania ustawy budżetowej przyjęte przez Radę Ministrów.

Transakcje dochodów sektora instytucji rządowych i samorządowych zgodnie z ESA 2010

Zakres dochodów sektora instytucji rządowych i samorządowych będący przedmiotem obliczeń stanowią następujące transakcje zgodnie z Europejskim Systemem Rachunków ESA 2010. Nazwy transakcji są zgodne z Europejskim Systemem Rachunków ESA 2010 (załącznik A – metodyka), wprowadzonym Rozporządzeniem Parlamentu Europejskiego i Rady (UE) NR 549/2013 z dnia 21 maja 2013 r. w sprawie europejskiego systemu rachunków narodowych i regionalnych w Unii Europejskiej.

- P.11 Produkcja globalna rynkowa
- P.12 Produkcja globalna na własne cele finalne
- P.131 Płatności za produkcję nierynkową
- D.2 Podatki związane z produkcją i importem
- D.21 Podatki od produktów
- D.29 Pozostałe podatki związane z produkcją
- D.39 Pozostałe dotacje związane z produkcją
- D.4 Dochody z tytułu własności
- D.41 Odsetki
- D.42 Dochód podzielony przedsiębiorstw i instytucji finansowych
- D.45 Renty gruntowe
- D.5 Podatki bieżące od dochodów, majątku itp.
- D.51 Podatki dochodowe
- D.59 Pozostałe podatki
- D.61 Składki netto na ubezpieczenia społeczne
- D.7 Pozostałe transfery bieżące
- D.71 Składki na udziale własnym w tytułu pozostałych ubezpieczeń osobowych i majątkowych
- D.72 Odszkodowania i świadczenia z tytułu pozostałych ubezpieczeń osobowych i majątkowych
- D.73 Transfery bieżące w ramach sektora instytucji rządowych i samorządowych
- D.74 Bieżąca współpraca międzynarodowa
- D.75 Różne transfery bieżące
- D.9 Transfery kapitałowe
- D.91 Podatki od kapitału
- D.92 Dotacje na inwestycje
- D.99 Pozostałe transfery kapitałowe.

WYDATKI PUBLICZNE

Zgodnie z art. 6 ust.1 ustawy o finansach publicznych środki publiczne przeznacza się na:

- 1) wydatki publiczne;
- 2) rozchody publiczne, w tym na rozchody budżetu państwa i budżetów jednostek samorządu terytorialnego.

Ustawa o finansach publicznych w art. 112 ust. 1 stanowi, iż wydatki budżetu państwa są przeznaczone w szczególności na:

- 1) funkcjonowanie organów władzy publicznej, w tym organów administracji rządowej, organów kontroli i ochrony prawa oraz sądów i trybunałów;
- 2) zadania wykonywane przez administrację rządową;
- 3) subwencje ogólne dla jednostek samorządu terytorialnego;
- 4) dotacje dla jednostek samorządu terytorialnego;
- 5) wpłaty do budżetu Unii Europejskiej, zwane dalej „środkami własnymi Unii Europejskiej”;
- 6) subwencje dla partii politycznych;
- 7) dotacje na zadania określone odrębnymi ustawami;
- 8) obsługę długu publicznego;
- 9) wkład krajowy na realizację programów finansowanych z udziałem środków europejskich lub środków, o których mowa w art. 5 ust. 3 pkt 3, 5 i 6.

Wydatki budżetu państwa

W *Sprawozdaniu z wykonania budżetu państwa*⁴ wydatki publiczne grupowane są w następujący sposób:

- 1) Dotacje i subwencje;
- 2) Świadczenia na rzecz osób fizycznych;
- 3) Wydatki bieżące jednostek budżetowych;
- 4) Wydatki majątkowe;
- 5) Wydatki na obsługę długu Skarbu Państwa;
- 6) Środki własne Unii Europejskiej;
- 7) Współfinansowanie projektów z udziałem środków Unii Europejskiej.

⁴ Zgodnie z art. 182 ust. 2 ustawy o finansach publicznych Rada Ministrów przedstawia Sejmowi i Najwyższej Izbie Kontroli, w terminie do dnia 31 maja roku następnego, roczne sprawozdanie z wykonania ustawy budżetowej. Natomiast zgodnie z art. 34 ust. 2 Minister Finansów podaje do publicznej wiadomości sprawozdanie z wykonania ustawy budżetowej przyjęte przez Radę Ministrów.

Transakcje wydatków sektora instytucji rządowych i samorządowych zgodnie z ESA 2010

Zakres wydatków sektora instytucji rządowych i samorządowych będący przedmiotem obliczeń stanowią następujące transakcje zgodnie z Europejskim Systemem Rachunków ESA 2010. Nazwy transakcji są zgodne z Europejskim Systemem Rachunków ESA 2010 (załącznik A – metodyka), wprowadzonym Rozporządzeniem Parlamentu Europejskiego i Rady (UE) NR 549/2013 z dnia 21 maja 2013 r. w sprawie europejskiego systemu rachunków narodowych i regionalnych w Unii Europejskiej.

- P.2 Zużycie pośrednie
- P.5 Akumulacja brutto
- P.51g Nakłady brutto na środki trwałe
- P.52 Przyrost rzeczowych środków obrotowych
- P.53 Nabycie pomniejszone o rozdysponowanie aktywów o wyjątkowej wartości
- NP Nabycie pomniejszone o rozdysponowanie aktywów nieprodukowanych
- D.1 Koszty związane z zatrudnieniem
- D.11 Wynagrodzenia
- D.12 Składki na ubezpieczenia społeczne płacone przez pracodawców
- D.29 Pozostałe podatki związane z produkcją
- D.3 Dotacje
- D.31 Dotacje do produktów
- D.39 Pozostałe dotacje związane z produkcją
- D.4 Dochody z tytułu własności
- D.41 Odsetki
- D.42 Dochód podzielony przedsiębiorstw i instytucji finansowych
- D.5 Podatki bieżące od dochodów, majątku itp.
- D.62 Świadczenia społeczne inne niż transfery socjalne w naturze
- D.63 Transfery socjalne w naturze
- D.7 Pozostałe transfery bieżące
- D.71 Składki na udziale własnym w tytułu pozostałych ubezpieczeń osobowych i majątkowych
- D.72 Odszkodowania i świadczenia z tytułu pozostałych ubezpieczeń osobowych i majątkowych
- D.73 Transfery bieżące w ramach sektora instytucji rządowych i samorządowych
- D.74 Bieżąca współpraca międzynarodowa
- D.75 Różne transfery bieżące
- D.76 Zasoby własne UE z tytułu VAT i DNB
- D.9 Transfery kapitałowe
- D.92 Dotacje na inwestycje
- D.99 Pozostałe transfery kapitałowe.

Wnioski

W wyniku rozważań nad zakresem przedmiotowym regionalnych rachunków publicznych ustalono, że obliczane będą transakcje dochodów i wydatków sektora instytucji rządowych i samorządowych określone w Europejskim Systemie Rachunków ESA 2010, wprowadzonym rozporządzeniem Parlamentu Europejskiego i Rady (UE) nr 549/2013 z dnia 21 maja 2013 r. w sprawie europejskiego systemu rachunków narodowych i regionalnych w Unii Europejskiej (Dz. Urz. UE L 174 z 26.06.2013 r.). Przyjęcie takiego zakresu przedmiotowego jest konsekwencją ustalonego wcześniej zakresu podmiotowego regionalnych rachunków publicznych, zgodnego z zakresem sektora instytucji rządowych i samorządowych.

O wyborze zdecydowała głównie możliwość:

- wykorzystania danych pozyskanych wcześniej w rachunkach regionalnych,
- bilansowania wyników na poziomie województw z danymi dla kraju ze statystyki sektora instytucji rządowych i samorządowych co pozwala na zestawianie dobrych jakościowo statystyk,

Istotną zaletą przyjętego rozwiązania dotyczącego zakresu przedmiotowego, opartego na metodologii ESA 2010, jest możliwość zabezpieczenia w przyszłości zgłaszanego już wcześniej przez Komisję Europejską zapotrzebowania na dane dotyczące wydatków sektora instytucji rządowych i samorządowych na poziomie regionalnym.

2. ŹRÓDŁA DANYCH

W obliczeniach dochodów i wydatków publicznych na poziomie województw (NTS 2) wykorzystano następujące źródła danych:

- badania statystyczne prowadzone przez Główny Urząd Statystyczny oraz inne instytucje, np. Ministerstwo Zdrowia, ujęte w programie badań statystycznych statystyki publicznej,
- systemy administracyjne,
- inne dostępne źródła danych – zasoby informacyjne różnych instytucji zamieszczone w Internecie.

W szczególności wykorzystano następujące dane i informacje:

- dane z badań statystycznych – dane z opracowań pierwotnych:
 - SP „Roczna ankieta przedsiębiorstwa” (dane o przedsiębiorstwie i jednostkach lokalnych),
 - F-02 „Statystyczne sprawozdanie finansowe”,
 - F-01/I-01 „Sprawozdanie o przychodach, kosztach i wyniku finansowym oraz o nakładach na środki trwałe”,
 - F-02/dk „Sprawozdanie o finansach instytucji kultury”,
 - F-01/s” Sprawozdanie o przychodach, kosztach i wyniku finansowym szkół wyższych”,
 - F-03 „Sprawozdanie o stanie i ruchu środków trwałych”,
 - PNT-01 „Sprawozdanie o działalności badawczej i rozwojowej (B+R)”,
 - PNT-01/a „Sprawozdanie o działalności badawczej i rozwojowej (B + R) oraz o środkach asygnowanych na prace badawcze i rozwojowe w jednostkach rządowych i samorządowych”,
 - PNT-01/s „Sprawozdanie o działalności badawczej i rozwojowej (B + R) w szkołach wyższych”,
 - Z-06 „Sprawozdanie o pracujących, wynagrodzeniach i czasie pracy”.
- dane z systemów administracyjnych:
 - Zakładu Ubezpieczeń Społecznych,
 - Kasy Rolniczego Ubezpieczenia Rolników,
 - Narodowego Funduszu Zdrowia,
 - Ministerstwa Finansów (w tym sprawozdawczość budżetowa),
 - Ministerstwa Zdrowia (Sprawozdanie MZ-03 Sprawozdanie o finansach samodzielnych publicznych zakładów opieki zdrowotnej),
 - Ministerstwa Spraw Wewnętrznych,
 - Ministerstwa Obrony Narodowej,
 - Ministerstwa Pracy i Polityki Społecznej,
 - Bankowego Funduszu Gwarancyjnego,
 - Korporacji Ubezpieczeń Kredytów Eksportowych Spółka Akcyjna.

- dane otrzymane bezpośrednio od jednostek – dla wybranych państwowych osób prawnych należących do sektora instytucji rządowych i samorządowych.
- listę jednostek zaliczonych do sektora instytucji rządowych i samorządowych (S.13) według podsektorów i PKD zgodnie z ESA 2010 (stan na 31 grudnia),
- kwestionariusz jednostek kontrolowanych przez sektor instytucji rządowych i samorządowych, ale zakwalifikowanych poza nim zgodnie z metodyką ESA 2010.

Ponadto wykorzystano ogromną ilość informacji zamieszczonych w Internecie, umożliwiających identyfikację i lokalizację drugiej strony transakcji zarówno dochodowych, jak i wydatkowych (w przypadku transakcji wydatkowych – identyfikacji beneficjentów zarówno pośrednich, jak i ostatecznych). Dane pozyskane z zasobów informacyjnych instytucji publicznych mają charakter informacji publicznej (np. informacje o wynikach konkursów na realizację zadań publicznych). Przykładowo źródłem informacji są również dzienniki urzędowe poszczególnych ministrów kierujących działami administracji rządowej.

Poniżej zestawiono informacje dotyczące głównych źródeł danych wybranych do obliczeń dochodów i wydatków publicznych w przekroju województw.

Sprawozdawczość budżetowa na formularzach Rb

Sprawozdawczość budżetowa na formularzach **Rb** jest źródłem rocznych informacji o jednostkach sektora finansów publicznych. Dane pochodzą z systemu informacyjnego Ministerstwa Finansów.

Zakres podmiotowy obejmuje: jednostki budżetowe, jednostki samorządu terytorialnego, samorządowe zakłady budżetowe, agencje wykonawcze, instytucje gospodarki budżetowej oraz państwowe fundusze celowe.

Zakres przedmiotowy sprawozdania obejmuje dane dotyczące:

- dochodów i wydatków,
- przychodów i kosztów.

W obliczeniach wykorzystano dane z następujących sprawozdań:

Rb-27 – sprawozdanie z wykonania planu dochodów budżetowych,

Rb-27S – sprawozdanie z wykonania planu dochodów budżetowych samorządowej jednostki budżetowej/jednostki samorządu terytorialnego,

Rb-28 – sprawozdanie z wykonania planu wydatków budżetu państwa,

Rb-28S – sprawozdanie z wykonania planu wydatków budżetowych samorządowej jednostki budżetowej/jednostki samorządu terytorialnego,

Rb-28UE – sprawozdanie z wykonania planu wydatków budżetu środków europejskich, z wyłączeniem wydatków na realizację Wspólnej Polityki Rolnej

Rb-30S – sprawozdanie z wykonania planów finansowych samorządowych zakładów budżetowych,

Rb-33 – sprawozdanie z wykonania planu finansowego państwowego funduszu celowego,

Rb-34S - sprawozdanie z wykonania dochodów i wydatków na rachunku, o którym mowa w art. 223 ust. 1 ustawy o finansach publicznych,

Rb-35 – sprawozdanie z wykonania planu dochodów i wydatków agencji wykonawczej,

Rb-40 – sprawozdanie z wykonania, określonego w ustawie budżetowej na dany rok budżetowy, planu finansowego państwowego funduszu celowego/agencji wykonawczej/institucji gospodarki budżetowej/Zakładu Ubezpieczeń Społecznych.

Termin dostępności danych: 7 miesięcy po roku sprawozdawczym.

SP Roczna ankieta przedsiębiorstwa

Sprawozdanie **SP** „Roczna ankieta przedsiębiorstwa” jest źródłem rocznych informacji o przedsiębiorstwach i ich jednostkach lokalnych. Zakres podmiotowy obejmuje jednostki, w których liczba pracujących wynosi 10 osób i więcej, prowadzące działalność zaklasyfikowaną według Polskiej Klasyfikacji Działalności (PKD 2007) do sekcji: A (dział 03), od B do I, J (z wyłączeniem instytucji kultury mających osobowość prawną), L, M, N, P (z wyłączeniem szkolnictwa wyższego), Q (z wyłączeniem samodzielnych publicznych zakładów opieki zdrowotnej), R (z wyłączeniem instytucji kultury mających osobowość prawną), S.

Zakres przedmiotowy sprawozdania obejmuje dane dotyczące działalności gospodarczej, w tym:

- stan i zmiany organizacyjno-prawne zachodzące w ciągu roku,
- bilans,
- rachunek zysków i strat,
- zatrudnienie,
- pracujący,
- wynagrodzenia,
- struktura rodzajowa działalności według klasyfikacji PKD,
- środki trwałe,
- podstawowe dane o jednostkach lokalnych (rodzaje działalności, wartość wytworzonych produktów oraz przychody ze sprzedaży towarów i materiałów, zatrudnienie, pracujący oraz wynagrodzenia, nakłady na środki trwałe nowe i ulegające ulepszeniu oraz wartość środków trwałych brutto).

Termin dostępności danych: 10 miesięcy po roku sprawozdawczym.

F-02 Statystyczne sprawozdanie finansowe

Sprawozdanie **F-02** „Statystyczne sprawozdanie finansowe” jest źródłem rocznych informacji o przedsiębiorstwach.

Zakres podmiotowy sprawozdania obejmuje podmioty, w których liczba pracujących wynosi 10 osób i więcej, prowadzące pełną księgowość oraz księgę przychodów i rozchodów. Sprawozdanie sporządzają jednostki prowadzące działalność zaklasyfikowaną według Polskiej Klasyfikacji Działalności (PKD 2007) do sekcji: A dział 01 i 02 (z wyjątkiem osób fizycznych prowadzących indywidualnie gospodarstwa rolne), K (z wyłączeniem banków, spółdzielczych kas oszczędnościowo-kredytowych, instytucji ubezpieczeniowych, biur i domów maklerskich, towarzystw i funduszy inwestycyjnych oraz towarzystw i funduszy emerytalnych) oraz państwowe jednostki organizacyjne z sekcji: A÷N, P÷S (z wyłączeniem instytucji kultury mających osobowość prawną).

Zakres przedmiotowy sprawozdania obejmuje dane dotyczące działalności gospodarczej, w tym:

- bilans,
- rachunek zysków i strat,
- środki trwałe.

Termin dostępności danych: 10 miesięcy po roku sprawozdawczym.

F-01/I-01 Sprawozdanie o przychodach, kosztach i wyniku finansowym oraz o nakładach na środki trwałe

Sprawozdanie **F-01/I-01** „Sprawozdanie o przychodach, kosztach i wyniku finansowym oraz o nakładach na środki trwałe” (kwartalne i półroczne) jest źródłem informacji o przedsiębiorstwach.

Zakres podmiotowy obejmuje podmioty o liczbie pracujących 50 osób i więcej (kwartalnie) oraz jednostki o liczbie pracujących 10-49 osób (półrocznie). Sprawozdanie sporządzane jest przez jednostki zorganizowane w formie spółek handlowych (osobowych i kapitałowych), cywilnych, przedsiębiorstw państwowych, spółdzielni, oddziałów przedsiębiorców zagranicznych, osoby fizyczne prowadzące działalność gospodarczą oraz państwowe jednostki organizacyjne (z wyłączeniem prowadzących działalność badawczo--rozwojową), prowadzące księgi rachunkowe, a ich działalność jest zaklasyfikowana według Polskiej Klasyfikacji Działalności (PKD 2007) do sekcji: A (z wyłączeniem osób fizycznych prowadzących indywidualne gospodarstwa rolne), B, C, D, E, F, G, H, I, J, K (z wyłączeniem banków, spółdzielczych kas oszczędnościowo-kredytowych, instytucji ubezpieczeniowych, biur i domów maklerskich, towarzystw i funduszy inwestycyjnych oraz towarzystw i funduszy emerytalnych), L, M, N, P (z wyłączeniem szkolnictwa wyższego), Q (z wyłączeniem samodzielnych publicznych zakładów opieki zdrowotnej), R (z wyłączeniem instytucji kultury posiadających osobowość prawną), S.

Zakres przedmiotowy sprawozdania obejmuje dane dotyczące działalności gospodarczej, w tym:

- przychody netto ze sprzedaży produktów (wyrobów i usług),
- przychody netto ze sprzedaży towarów i materiałów,
- koszty działalności operacyjnej,
- pracujący,
- przeciętna liczba zatrudnionych,
- wynagrodzenia,
- nakłady na środki trwałe.

Termin dostępności danych: 3 miesiące po roku sprawozdawczym.

F-03 Sprawozdanie o stanie i ruchu środków trwałych

Sprawozdanie **F-03** „Sprawozdanie o stanie i ruchu środków trwałych” jest źródłem rocznych informacji o wartości brutto środków trwałych i nakładach na środki trwałe oraz amortyzacji.

Zakres podmiotowy sprawozdania obejmuje:

- osoby prawne, jednostki organizacyjne niemające osobowości prawnej (z wyłączeniem jednostek i zakładów budżetowych):
 - bez względu na liczbę pracujących, których działalność jest zaklasyfikowana według PKD do rolnictwa (dział 01), pośrednictwa finansowego (działy 64–66 – banki, spółdzielcze kasy oszczędnościowo kredytowe, instytucje ubezpieczeniowe, biura i domy maklerskie, towarzystwa inwestycyjne oraz towarzystwa i fundusze emerytalne), edukacji (podklasa 85.42.B – szkolnictwo wyższe),
 - liczbie pracujących 10 osób i więcej, których działalność jest zaklasyfikowana według PKD do pośrednictwa finansowego (działy 64–66 – z wyjątkiem banków, spółdzielczych kas oszczędnościowo kredytowych, instytucji ubezpieczeniowych, biur i domów maklerskich, towarzystw inwestycyjnych oraz towarzystw i funduszy emerytalnych), administracji publicznej i obrony narodowej; obowiązkowych zabezpieczeń społecznych (dział 84),
oraz ich jednostki lokalne samodzielnie bilansujące bez względu na rodzaj prowadzonej działalności;
- jednostki lokalne kościołów i związków wyznaniowych prowadzących działalność (według PKD): poligraficzną i wydawniczą (działy 18 i 58), handlową (działy 45–47), związaną z produkcją filmów, nagrań wideo, programów telewizyjnych, nagrań dźwiękowych i muzycznych (dział 59) oraz w zakresie: edukacji (dział 85), ochrony zdrowia i pomocy społecznej (działy 86–88);
- osoby prawne, jednostki organizacyjne niemające osobowości prawnej (z wyłączeniem jednostek i zakładów budżetowych):
 - bez względu na liczbę pracujących i rodzaj prowadzonej działalności – państwowe i samorządowe jednostki organizacyjne, instytucje gospodarki budżetowej;

- o liczbie pracujących 10 osób i więcej, których działalność jest zaklasyfikowana według PKD do leśnictwa (dział 02); z wyłączeniem państwowych i samorządowych jednostek organizacyjnych;
- osoby fizyczne prowadzące działalność gospodarczą (z wyłączeniem indywidualnych gospodarstw rolnych) o liczbie pracujących 10 osób i więcej oraz spółki cywilne bez względu na liczbę pracujących, których działalność jest zaklasyfikowana według PKD do rolnictwa (dział 01), osoby fizyczne prowadzące działalność gospodarczą i spółki cywilne, z liczbą pracujących 10 osób i więcej, których działalność jest zaklasyfikowana według PKD do leśnictwa (dział 02), pośrednictwa finansowego (działy 64–66) oraz administracji publicznej i obrony narodowej (dział 84);
- jednostki budżetowe państwowe i samorządów terytorialnych (z wyłączeniem urzędów gmin) oraz zakłady budżetowe samorządów terytorialnych, bez względu na liczbę pracujących i niezależnie od rodzaju prowadzonej działalności.

Zakres przedmiotowy sprawozdania obejmuje dane o wartości brutto środków trwałych oraz nakładach na ich budowę, zakup i ulepszenie, odpisach amortyzacyjnych (umorzeniowych), źródłach finansowania nakładów oraz nakładach na środki trwałe według kierunków inwestowania i lokalizacji inwestycji.

Termin dostępności danych: budżet – 6 miesięcy po roku sprawozdawczym, rozrachunek – 11 miesięcy po roku sprawozdawczym.

Z-06 Sprawozdanie o pracujących, wynagrodzeniach i czasie pracy

Zakres podmiotowy sprawozdania **Z-06** „Sprawozdanie o pracujących, wynagrodzeniach i czasie pracy” obejmuje:

- osoby prawne, jednostki organizacyjne niemające osobowości prawnej oraz osoby fizyczne prowadzące działalność zaklasyfikowaną według Polskiej Klasyfikacji Działalności (PKD 2007) do następujących działów: 01 (z wyłączeniem indywidualnych gospodarstw rolnych), 03 (z wyłączeniem klasy 03.11), 64÷66, 72, 75, 84, 85, 86÷88 oraz jednostki sfery budżetowej zaklasyfikowane do działalności pozostałych rodzajów niewymienionych wyżej, bez względu na liczbę pracujących,
- osoby prawne, jednostki organizacyjne niemające osobowości prawnej, osoby fizyczne prowadzące działalność zaklasyfikowaną według Polskiej Klasyfikacji Działalności (PKD 2007) do następujących działów: 02, 03 (tylko klasa 03.11), 05÷09, 10÷33, 35, 36÷39, 41÷43, 45÷47, 49÷53, 55 i 56, 58÷63, 64, 66, 68, 69÷71, 73÷74, 77÷82, 90÷93, 95 i 96, w których liczba pracujących wynosi powyżej 9 osób.

Zakres przedmiotowy sprawozdania obejmuje dane dotyczące pracujących, w tym:

- zatrudnienie,
- pracujący,
- pracujący w głównym miejscu pracy w gminach,
- wynagrodzenia.

Termin dostępności danych: 7 miesięcy po roku sprawozdawczym.

F-01/s Sprawozdanie o przychodach, kosztach i wyniku finansowym szkół wyższych

Sprawozdanie **F-01/s** jest źródłem rocznych informacji o przychodach i kosztach działalności operacyjnej oraz funduszach szkół wyższych.

Zakres podmiotowy obejmuje szkoły wyższe, które prowadzą działalność na podstawie ustawy z dnia 27 lipca 2005 r. – Prawo o szkolnictwie wyższym.

Zakres przedmiotowy sprawozdania obejmuje dane dotyczące finansów szkół wyższych, w tym:

- rachunek zysków i strat,
- fundusze,
- aktywa i pasywa.

Termin dostępności danych: 7 miesięcy po roku sprawozdawczym.

F-02/dk Sprawozdanie o finansach instytucji kultury

Sprawozdanie **F-02/dk** „Sprawozdanie o finansach instytucji kultury” jest źródłem rocznych informacji o instytucjach kultury.

Zakres podmiotowy obejmuje instytucje kultury mające osobowość prawną, których działalność jest zaklasyfikowana według Polskiej Klasyfikacji Działalności (PKD 2007) do sekcji J dział 59 oraz sekcji R dział 90 i 91, bez względu na liczbę pracujących.

Zakres przedmiotowy sprawozdanie obejmuje dane dotyczące działalności gospodarczej, w tym:

- bilans,
- rachunek zysków i strat,
- środki trwałe.

Termin dostępności danych: 6 miesięcy po roku sprawozdawczym.

MZ-03 Sprawozdanie o finansach samodzielnych publicznych zakładów opieki zdrowotnej

Sprawozdanie **MZ-03** „Sprawozdanie o finansach samodzielnych publicznych zakładów opieki zdrowotnej” jest źródłem rocznych informacji o samodzielnych publicznych zakładach opieki zdrowotnej.

Zakres podmiotowy obejmuje samodzielne publiczne zakłady opieki zdrowotnej i instytuty badawcze prowadzące badania naukowe i prace rozwojowe w dziedzinie nauk medycznych uczestniczące w systemie ochrony zdrowia.

Zakres przedmiotowy sprawozdanie obejmuje dane dotyczące działalności gospodarczej, w tym:

- aktywa i pasywa,
- przychody i koszty,
- zobowiązania i należności.

Termin dostępności danych: 8 miesięcy po roku sprawozdawczym.

3. METODY OBLICZEŃ DOCHODÓW I WYDATKÓW PUBLICZNYCH NA POZIOMIE WOJEWÓDZTW (NTS 2)

3.1 Informacje ogólne

Do obliczeń dochodów i wydatków publicznych na poziomie województw (NTS 2) zostały wykorzystane metody analogiczne jak w rachunkach regionalnych. W zależności od rodzaju i szczegółowości dostępnych danych zastosowano różne metody regionalizacji – z dołu do góry, pseudo z dołu do góry, z góry na dół, pseudo z góry na dół, mieszana.

W zależności od stopnia zagregowania dostępnych danych poszczególne transakcje dla sektora instytucji rządowych i samorządowych na poziomie województw (NTS 2) obliczane są przy zastosowaniu następujących metod:

- Dla jednostek finansowanych z budżetów jednostek samorządu terytorialnego dane uzyskiwane są poprzez sumowanie danych jednostkowych ze sprawozdań budżetowych. W celu otrzymania agregatów dla województw stosuje się metodę z dołu do góry poprzez wybieranie i grupowanie danych odnoszących się do poszczególnych województw;
- Część danych w sprawozdaniach budżetu państwa jest przypisana do województw, których dotyczą dochody lub wydatki. W takich przypadkach w obliczeniach stosowana jest metoda z dołu do góry, polegająca na agregowaniu danych jednostkowych z poszczególnych poziomów regionalnych;
- Dla części jednostek finansowanych z budżetu państwa dane na poziomie kraju są regionalizowane na województwa metodą z dołu do góry w przypadkach dotarcia do danych w przekroju województw z innych źródeł; natomiast w przypadkach dostępu do ograniczonego zakresu danych w układzie województw stosuje się metodę z góry na dół lub nawet metodę pseudo z góry na dół. Wskaźnikami regionalizacji są odpowiednio dobrane struktury regionalne (klucze dystrybucji);
- Dla części jednostek administracji centralnej nie ma możliwości zastosowania wskaźnika blisko związanego z rozszacowywanymi danymi. W takich przypadkach dane krajowe są rozdysponowywane na województwa metodą pseudo z góry na dół, proporcjonalnie do liczby ludności według faktycznego miejsca zamieszkania (stan na 30 VI).

- Dane dla publicznych zakładów opieki zdrowotnej na poziomie województw otrzymuje się metodą z dołu do góry poprzez sumowanie danych jednostkowych ze sprawozdania finansowego;
- Dane dla publicznych szkół wyższych na poziomie województw są naliczane metodą z dołu do góry poprzez sumowanie danych jednostkowych ze sprawozdań finansowych;
- Dla instytucji kultury poszczególne transakcje na poziomie województw są uzyskiwane metodą z dołu do góry poprzez sumowanie danych jednostkowych ze sprawozdań finansowych;
- Dla jednostek zaliczonych zgodnie z ESA 2010 do sektora instytucji rządowych i samorządowych, będących przedsiębiorstwami, stosuje się metodę z dołu do góry, obliczając poszczególne transakcje na podstawie danych jednostkowych ze sprawozdań finansowych, tak jak w sektorze przedsiębiorstw. Jeżeli przedsiębiorstwo jest jednostką multiregionalną, dla której dane dostępne są wyłącznie na poziomie przedsiębiorstwa – dane są przydzielane do poszczególnych województw metodą pseudo z dołu do góry, a podstawą ich rozdysponowania na jednostki lokalne rodzaju działalności są regionalne dane o pracujących i wynagrodzeniach.
- Dane dla pozostałych jednostek zaliczonych zgodnie z ESA 2010 do sektora instytucji rządowych i samorządowych obliczane są na podstawie danych ze źródeł administracyjnych lub otrzymanych bezpośrednio od jednostek i przypisywane do województw metodą z dołu do góry. Jeżeli jednostka jest jednostką multiregionalną, dla której dane dostępne są wyłącznie na poziomie całej jednostki – otrzymywane dane są przydzielane do poszczególnych województw metodą pseudo z dołu do góry, a podstawą ich rozdysponowania na jednostki lokalne rodzaju działalności są regionalne dane o pracujących i wynagrodzeniach.

3.2 Szczegółowy opis obliczeń transakcji dochodów i wydatków publicznych

Poniżej przedstawiono szczegółowy opis obliczeń poszczególnych transakcji ESA 2010 dotyczących dochodów i wydatków publicznych zawierający definicje ESA 2010 oraz zakres i metody.

Dla niektórych transakcji podano rekomendacje zawarte w podręczniku Eurostatu „Metody rachunków regionalnych: tablice instytucji rządowych i samorządowych”.

Z uwagi na ogólnopaństwowy charakter oraz przyjęte założenia (druga strona transakcji) nie zostały poddane regionalizacji dane dotyczące części: 78 Obsługa zadłużenia zagranicznego, 79 Obsługa długu krajowego, 84 Środki własne Unii Europejskiej oraz pozycje D.74 Bieżąca współpraca międzynarodowa i D.76 Zasoby własne UE z tytułu VAT i DNB, jak również środki własne z Unii Europejskiej i innych źródeł niepodlegające zwrotowi z części 77 Podatki i inne wpłaty na rzecz budżetu państwa.

Ogółem dochody

Generalną zasadą jest że agregaty związane z działalnością produkcyjną powinny być alokowane do regionu, w którym jednostka właściwa dla danej transakcji jest rezydentem.

Produkcja globalna rynkowa P.11

Definicja ESA 2010, pkt 20.81.:

Produkcja globalna rynkowa (P.11) sektora instytucji rządowych i samorządowych obejmuje:

- a) produkcję globalną rynkową zakładów rynkowych należących do sektora instytucji rządowych i samorządowych, takich jak fabryka broni, która jest częścią ministerstwa obrony narodowej, lub stołówki utworzone przez jednostki sektora instytucji rządowych i samorządowych dla swoich pracowników, które stosują ceny ekonomicznie uzasadnione;*
- b) wtórne produkty rynkowe sprzedawane przez zakłady nierynkowe, czasami określane jako „sprzedaż incydentalna”, takie jak produkty wynikające z umów dotyczących prac badawczo-rozwojowych między uniwersytetami publicznymi a przedsiębiorstwami niefinansowymi lub instytucjami finansowymi lub publikacje sprzedawane przez jednostki sektora instytucji rządowych i samorządowych po cenach ekonomicznie uzasadnionych.*

Rekomendacje

Zalecane jest stosowanie metody z dołu do góry, natomiast jeżeli metoda ta okaże się niemożliwa do wykorzystania wtedy dopuszczalne są metody mieszane lub z góry na dół. Z uwagi na fakt, że podstawowym nakładem w produkcji sektora instytucji rządowych i samorządowych jest praca, lokalizacja jednostki lokalnej rodzaju działalności powinna być identyfikowana z miejscem gdzie wykonywana jest praca. Gdy nie jest możliwe bezpośrednie przypisanie produkcji do jednostki lokalnej rodzaju działalności, może być ona alokowana do regionów metodą z góry na dół, przez zastosowanie takich samych kluczy dystrybucji jak w przypadku zużycia pośredniego.

Przykład 1

Zakres – jednostki finansowane z budżetów jednostek samorządów terytorialnych, samorządowe zakłady budżetowe oraz wykonanie dochodów i wydatków na rachunku, o którym mowa w art. 223 ust. 1 ustawy o finansach publicznych

Metoda – z dołu do góry

Transakcja naliczana na województwa poprzez sumowanie wartości ze zbioru danych jednostkowych na podstawie algorytmu zgodnego z algorytmem rachunków narodowych.

Źródło danych – sprawozdania Rb-27s, Rb-28s, Rb-30s, Rb-34s

Przykład 2

Zakres – budżet państwa w zakresie budżetów wojewodów (część 85)

Metoda – z dołu do góry

Transakcja naliczana na województwa poprzez sumowanie wartości ze zbioru danych jednostkowych na podstawie algorytmu zgodnego z algorytmem rachunków narodowych.

Źródło danych – sprawozdania Rb-27, Rb-28

Przykład 3

Zakres – budżet państwa w zakresie budżetów samorządowych kolegiów odwoławczych (część 86)

Metoda – z dołu do góry

Transakcja naliczana na województwa poprzez sumowanie wartości ze zbioru danych jednostkowych na podstawie algorytmu zgodnego z algorytmem rachunków narodowych, po zastosowaniu klucza przejścia na symbole województw obecnie obowiązujące.

Źródło danych – sprawozdanie Rb-27, Rb-28

Przykład 4

Zakres – budżet państwa (pozostałe części)

Metoda – z góry na dół, pseudo z góry na dół

- Transakcja naliczana metodą z góry na dół poprzez wykorzystanie wskaźników opracowanych na podstawie danych o wynagrodzeniach (w tys. zł) i pracujących (w osobach) w jednostkach, których dotyczy transakcja.

Wynagrodzenia dla każdej jednostki rozszacowywane są na województwa (jednostki lokalne) wskaźnikami naliczonymi na podstawie danych o pracujących:

$$\text{Wskaźnik PRAC} = \frac{\text{Pracujący woj}}{\text{Pracujący ogółem}}$$

gdzie:

woj – województwo (02, 04, ... 32)

Następnie rozszacowane wynagrodzenia poszczególnych jednostek są sumowane na poziomie poszczególnych województw:

$$\text{wyn woj} = \sum \text{wyn}_1 \text{ woj} + \sum \text{wyn}_2 \text{ woj} + \dots$$

gdzie:

wyn_x - rozszacowane liczbą pracujących wynagrodzenia dla danej jednostki

woj – symbole województw (02, 04, ... 32)

Ostateczne wskaźniki do rozszacowania transakcji dla budżetu państwa

$$\text{Wskaźnik WYN} = \frac{\text{Wyn woj}}{\text{Wyn ogółem}}$$

gdzie:

wyn – wynagrodzenia rozszacowane liczbą pracujących

woj – symbole województw (02, 04, ... 32)

- W przypadku braku informacji o pracujących na poziomie województw, w niektórych częściach stosowana jest metoda pseudo z góry na dół, gdzie wykorzystywane są wskaźniki opracowane na podstawie danych o liczbie ludności (dotyczy to np. danych z części obrona narodowa)

Źródło danych – sprawozdania Rb-27, Rb-28, Z-06

Przykład 5

Zakres – samorządowe instytucje kultury

Metoda – z dołu do góry

Transakcja naliczana na województwa poprzez sumowanie wartości ze zbioru danych jednostkowych na podstawie algorytmu zgodnego z algorytmem rachunków narodowych.

Źródło danych – sprawozdanie F-02/dk

Przykład 6

Zakres – rządowe instytucje kultury

Metoda – z dołu do góry

Transakcja naliczana na województwa poprzez sumowanie wartości ze zbioru danych jednostkowych na podstawie algorytmu zgodnego z algorytmem rachunków narodowych.

Źródło danych – sprawozdanie F-02/dk

Przykład 7

Zakres – państwowe szkoły wyższe

Metoda – z dołu do góry, pseudo z dołu do góry

Transakcja naliczana metodą z dołu do góry poprzez sumowanie wartości ze zbioru danych jednostkowych na podstawie algorytmu zgodnego z algorytmem rachunków narodowych. W przypadku kilku szkół zastosowano dodatkowe rozszacowanie ze względu na występowanie filii w innych województwach niż siedziba. Do regionalizacji wykorzystano wskaźniki opracowane na podstawie danych o pracujących w poszczególnych województwach.

Źródło danych – sprawozdania F-01/s, Z-06

Przykład 8

Zakres – budżet państwa w zakresie sądów powszechnych (części 15)

Metoda – z dołu do góry, pseudo z dołu do góry

Transakcja naliczana dla poszczególnych obszarów apelacji na podstawie algorytmu zgodnego z algorytmem rachunków narodowych. Następnie dane dla poszczególnych paragrafów są rozszacowane na województwa metodą pseudo z dołu do góry poprzez zastosowanie wskaźników opracowanych na podstawie danych o wynagrodzeniach i pracujących dla sądów właściwych w danym obszarze apelacji.

Źródło danych – sprawozdania Rb-27, Rb-28, Z-06

Przykład 9

Zakres – samodzielne publiczne zakłady opieki zdrowotnej

Metoda – z dołu do góry

Transakcja naliczana na województwa poprzez sumowanie wartości ze zbioru danych jednostkowych na podstawie algorytmu zgodnego z algorytmem rachunków narodowych.

Źródło danych – sprawozdanie MZ-03

Przykład 10

Zakres – samorządowe publiczne zakłady opieki zdrowotnej podległe Ministerstwu Obrony Narodowej i Ministerstwu Spraw Wewnętrznych

Metoda – z dołu do góry

Transakcja naliczana na województwa poprzez sumowanie wartości ze zbioru danych jednostkowych na podstawie algorytmu zgodnego z algorytmem rachunków narodowych.

Źródło danych – dane MON i MSW

Przykład 11

Zakres – Wojewódzkie Ośrodki Ruchu Drogowego

Metoda – z dołu do góry

Transakcja naliczana na województwa poprzez sumowanie wartości ze zbioru danych jednostkowych na podstawie algorytmu zgodnego z algorytmem rachunków narodowych.

Źródło danych – dane administracyjne

Przykład 12

Zakres – podmioty zaliczone do sektora instytucji rządowych i samorządowy zgodnie z metodologią ESA, w tym przedsiębiorstwa publiczne

Metoda – z dołu do góry, pseudo z dołu do góry

W przypadku dostępności danych na poziomie jednostek lokalnych transakcja naliczana metodą z dołu do góry poprzez sumowanie wartości ze zbioru danych jednostkowych na podstawie algorytmu zgodnego z algorytmem rachunków narodowych.

W pozostałych przypadkach dane przydzielane do poszczególnych województw metodą pseudo z dołu do góry, poprzez wykorzystanie danych o pracujących i wynagrodzeniach na poziomie województw.

Źródło danych – sprawozdania F-01, F-02, SP

Przykład 13

Zakres – instytucje gospodarki budżetowej (Carpatia, Mazovia, Pomerania, Baltica, Bielik, Piast)

Metoda – z dołu do góry

Transakcja naliczana na województwa poprzez sumowanie wartości ze zbioru danych jednostkowych na podstawie algorytmu zgodnego z algorytmem rachunków narodowych.

Źródło danych – dane administracyjne

Przykład 14

Zakres – agencje wykonawcze i państwowe osoby prawne, np. Polskie Centrum Akredytacji

Metoda – pseudo z dołu do góry, z góry na dół

Przychody z prowadzonej działalności naliczane metodą pseudo z dołu do góry poprzez zastosowanie wskaźników opracowanych na podstawie danych o wynagrodzeniach i pracujących na poziomie województw.

Źródło danych – sprawozdania F-02, Z-06, dane administracyjne, sprawozdania i raporty roczne jednostek, Bank Danych Lokalnych (BDL)

Przykład 15

Zakres – państwowe fundusze celowe

Metoda – z góry na dół, pseudo z góry na dół

Transakcja naliczana na województwa poprzez zastosowanie wskaźników opracowanych na podstawie danych zbliżonych do rozszacowywanej wartości (metoda z góry na dół) lub na podstawie danych, które nie są bezpośrednio powiązane (metoda pseudo z góry na dół).

Źródło – sprawozdanie Rb-33

Produkcja globalna na własne cele finalne P.12

Definicja ESA 2010, pkt 3.20.:

Produkcja globalna na własne cele finalne obejmuje wyroby lub usługi zatrzymane w jednostkach instytucjonalnych, które je wytworzyły, celem własnego spożycia albo nakładów inwestycyjnych.

Przykład 1

Zakres – jednostki finansowane z budżetów jednostek samorządów terytorialnych, samorządowe zakłady budżetowe oraz wykonanie dochodów i wydatków na rachunku, o którym mowa w art. 223 ust. 1 ustawy o finansach publicznych

Metoda – z dołu do góry

Transakcja naliczana na województwa poprzez sumowanie wartości ze zbioru danych jednostkowych na podstawie algorytmu zgodnego z algorytmem rachunków narodowych.

Źródło danych – sprawozdania Rb-27s, Rb-30s, Rb-34s

Przykład 2

Zakres – budżet państwa w zakresie budżetów wojewodów (część 85)

Metoda – z dołu do góry

Transakcja naliczana na województwa poprzez sumowanie wartości ze zbioru danych jednostkowych na podstawie algorytmu zgodnego z algorytmem rachunków narodowych.

Źródło danych – sprawozdanie Rb-27

Przykład 3

Zakres – samorządowe instytucje kultury

Metoda – z dołu do góry

Transakcja naliczana na województwa poprzez sumowanie wartości ze zbioru danych jednostkowych na podstawie algorytmu zgodnego z algorytmem rachunków narodowych.

Źródło danych – sprawozdanie F-02/dk

Przykład 4

Zakres – rządowe instytucje kultury

Metoda – z dołu do góry

Transakcja naliczana na województwa poprzez sumowanie wartości ze zbioru danych jednostkowych na podstawie algorytmu zgodnego z algorytmem rachunków narodowych.

Źródło danych – sprawozdanie F-02/dk

Przykład 5

Zakres – państwowe szkoły wyższe

Metoda – z dołu do góry, pseudo z dołu do góry

Transakcja naliczana metodą z dołu do góry poprzez sumowanie wartości ze zbioru danych jednostkowych na podstawie algorytmu zgodnego z algorytmem rachunków narodowych. W przypadku kilku szkół zastosowano dodatkowe rozszacowanie ze względu na występowanie

fili w innych województwach niż siedziba. Do regionalizacji wykorzystano wskaźniki opracowane na podstawie danych o pracujących w poszczególnych województwach.

Źródło danych – sprawozdania F-01/s, Z-06

Przykład 6

Zakres – samodzielne publiczne zakłady opieki zdrowotnej

Metoda – z dołu do góry

Transakcja naliczana na województwa poprzez sumowanie wartości ze zbioru danych jednostkowych na podstawie algorytmu zgodnego z algorytmem rachunków narodowych.

Źródło danych – sprawozdanie MZ-03

Przykład 7

Zakres – Wojewódzkie Ośrodki Ruchu Drogowego

Metoda – z dołu do góry

Transakcja naliczana na województwa poprzez sumowanie wartości ze zbioru danych jednostkowych na podstawie algorytmu zgodnego z algorytmem rachunków narodowych.

Źródło danych – dane administracyjne

Przykład 8

Zakres – podmioty zaliczone do sektora instytucji rządowych i samorządowy zgodnie z metodologią ESA, w tym przedsiębiorstwa publiczne

Metoda – z dołu do góry, pseudo z dołu do góry

W przypadku dostępności danych na poziomie jednostek lokalnych transakcja naliczana metodą z dołu do góry poprzez sumowanie wartości ze zbioru danych jednostkowych na podstawie algorytmu zgodnego z algorytmem rachunków narodowych.

W pozostałych przypadkach dane przydzielane do poszczególnych województw metodą pseudo z dołu do góry, poprzez wykorzystanie danych o pracujących i wynagrodzeniach na poziomie województw.

Źródło danych – sprawozdania F-01, F-02, SP

Przykład 9

Zakres – agencje wykonawcze i państwowe osoby prawne, np. Polska Akademia Nauk

Metoda – pseudo z dołu do góry, z góry na dół

Koszty wytworzenia produktów na własne potrzeby jednostki naliczane metodą pseudo z dołu do góry poprzez zastosowanie wskaźników opracowanych na podstawie danych o wynagrodzeniach i pracujących na poziomie województw.

Źródło danych – sprawozdania F-02, Z-06, dane administracyjne, sprawozdania i raporty roczne jednostek, Bank Danych Lokalnych (BDL)

Płatności za produkcję nierynkową P.131

Definicja ESA 2010, pkt 3.23.:

Produkcję globalną nierynkową (P.13) można podzielić na dwie pozycje: „płatności za produkcję globalną nierynkową” (P.131), które obejmują różne opłaty i należności, oraz „pozostałą produkcję globalną nierynkową” (P.132), obejmującą produkcję globalną dostarczaną nieodpłatnie.

Przykład 1

Zakres – jednostki finansowane z budżetów jednostek samorządów terytorialnych, samorządowe zakłady budżetowe oraz wykonanie dochodów i wydatków na rachunku, o którym mowa w art. 223 ust. 1 ustawy o finansach publicznych

Metoda – z dołu do góry

Transakcja naliczana na województwa poprzez sumowanie wartości ze zbioru danych jednostkowych na podstawie algorytmu zgodnego z algorytmem rachunków narodowych.

Źródło danych – sprawozdania Rb-27s, Rb-30s, Rb-34s

Przykład 2

Zakres – budżet państwa w zakresie budżetów wojewodów (część 85)

Metoda – z dołu do góry

Transakcja naliczana na województwa poprzez sumowanie wartości ze zbioru danych jednostkowych na podstawie algorytmu zgodnego z algorytmem rachunków narodowych.

Źródło danych – sprawozdanie Rb-27

Przykład 3

Zakres – budżet państwa w zakresie budżetów samorządowych kolegiów odwoławczych (część 86)

Metoda – z dołu do góry

Transakcja naliczana na województwa poprzez sumowanie wartości ze zbioru danych jednostkowych na podstawie algorytmu zgodnego z algorytmem rachunków narodowych po zastosowaniu klucza przejścia na symbole województw obecnie obowiązujące.

Źródło danych – sprawozdanie Rb-27

Przykład 4

Zakres – budżet państwa w zakresie sądów powszechnych (części 15)

Metoda – z dołu do góry, pseudo z dołu do góry

Transakcja naliczana dla poszczególnych obszarów apelacji na podstawie algorytmu zgodnego z algorytmem rachunków narodowych. Następnie dane dla poszczególnych paragrafów są

rozszacowane na województwa metodą pseudo z dołu do góry poprzez zastosowanie wskaźników opracowanych na podstawie danych o wynagrodzeniach i pracujących dla sądów właściwych w danym obszarze apelacji.

Źródło danych – sprawozdania Rb-27, Z-06

Przykład 5

Zakres – budżet państwa (pozostałe części)

Metoda – z góry na dół, pseudo z góry na dół

- Transakcja naliczana metodą z góry na dół poprzez wykorzystanie wskaźników opracowanych na podstawie danych o wynagrodzeniach (w tys. zł) i pracujących (w osobach) w jednostkach, których dotyczy transakcja.

Wynagrodzenia dla każdej jednostki rozszacowywane są na województwa (jednostki lokalne) wskaźnikami naliczonymi na podstawie danych o pracujących:

$$\text{Wskaźnik PRAC} = \frac{\text{Pracujący woj}}{\text{Pracujący ogółem}}$$

gdzie:

woj – województwo (02, 04, ... 32)

Następnie rozszacowane wynagrodzenia poszczególnych jednostek są sumowane na poziomie poszczególnych województw:

$$\text{wyn woj} = \sum \text{wyn}_1 \text{ woj} + \sum \text{wyn}_2 \text{ woj} + \dots$$

gdzie:

wyn_x - rozszacowane liczbą pracujących wynagrodzenia dla danej jednostki

woj – symbole województw (02, 04, ... 32)

Ostateczne wskaźniki do rozszacowania transakcji dla budżetu państwa

$$\text{Wskaźnik WYN} = \frac{\text{Wyn woj}}{\text{Wyn ogółem}}$$

gdzie:

wyn – wynagrodzenia rozszacowane liczbą pracujących

woj – symbole województw (02, 04, ... 32)

- W przypadku braku informacji o pracujących na poziomie województw, w niektórych częściach stosowana jest metoda pseudo z góry na dół, gdzie wykorzystywane są wskaźniki opracowane na podstawie danych o liczbie ludności (dotyczy to np. danych z części obrona narodowa)

Źródło danych – sprawozdania Rb-27, Z-06

Przykład 6

Zakres – państwowe szkoły wyższe

Metoda – z dołu do góry, pseudo z dołu do góry

Transakcja naliczana metodą z dołu do góry poprzez sumowanie wartości ze zbioru danych jednostkowych na podstawie algorytmu zgodnego z algorytmem rachunków narodowych. W przypadku kilku szkół zastosowano dodatkowe rozszacowanie ze względu na występowanie filii w innych województwach niż siedziba. Do regionalizacji wykorzystano wskaźniki opracowane na podstawie danych o pracujących w poszczególnych województwach.

Źródło danych – sprawozdania F-01/s, Z-06

Przykład 7

Zakres – Jednostki Doradztwa Rolniczego

Metoda – z dołu do góry

Transakcja naliczana na województwa poprzez sumowanie wartości ze zbioru danych jednostkowych na podstawie algorytmu zgodnego z algorytmem rachunków narodowych.

Źródło danych – dane Ministerstwa Finansów

Przykład 8

Zakres – podmioty zaliczone do sektora instytucji rządowych i samorządowy zgodnie z metodologią ESA, w tym przedsiębiorstwa publiczne

Metoda – z dołu do góry, pseudo z dołu do góry

W przypadku dostępności danych na poziomie jednostek lokalnych transakcja naliczana metodą z dołu do góry poprzez sumowanie wartości ze zbioru danych jednostkowych na podstawie algorytmu zgodnego z algorytmem rachunków narodowych.

W pozostałych przypadkach dane przydzielane do poszczególnych województw metodą pseudo z dołu do góry, poprzez wykorzystanie danych o pracujących i wynagrodzeniach na poziomie województw.

Źródło danych – sprawozdania F-01, F-02, SP

Przykład 9

Zakres – parki narodowe

Metoda – z dołu do góry

Transakcja naliczana na województwa poprzez sumowanie wartości ze zbioru danych jednostkowych na podstawie algorytmu zgodnego z algorytmem rachunków narodowych.

Źródło danych – dane administracyjne

Przykład 10

Zakres – agencje wykonawcze i państwowe osoby prawne, np. Urząd Dozoru Technicznego

Metoda – pseudo z dołu do góry, z góry na dół

Przychody z prowadzonej działalności naliczane metodą pseudo z dołu do góry, poprzez zastosowanie wskaźników opracowanych na podstawie danych o wynagrodzeniach i pracujących na poziomie województw.

Źródło danych – sprawozdania F-02, Z-06, dane administracyjne, sprawozdania i raporty roczne jednostek, Bank Danych Lokalnych (BDL)

Przykład 11

Zakres – państwowe fundusze celowe

Metoda – z góry na dół, pseudo z góry na dół

Transakcja naliczana na województwa poprzez zastosowanie wskaźników opracowanych na podstawie danych zbliżonych do rozszacowywanej wartości (metoda z góry na dół) lub na podstawie danych, które nie są bezpośrednio powiązane (metoda pseudo z góry na dół).

Źródło – sprawozdanie Rb-33

Podatki związane z produkcją i importem D.2

Definicja ESA 2010, pkt 4.14.:

Podatki związane z produkcją i importem (D.2) są obowiązkowymi jednostronnymi płatnościami, pieniężnymi lub w naturze, na rzecz sektora instytucji rządowych i samorządowych lub instytucji Unii Europejskiej, z tytułu produkcji oraz importu towarów i usług, zatrudnienia, własności lub użytkowania gruntów, budynków czy innych aktywów wykorzystywanych w procesie produkcyjnym. Obowiązek odprowadzenia tych podatków jest niezależny od osiągniętych zysków.

ESA 2010, pkt 4.15.:

Podatki związane z produkcją i importem obejmują:

a) podatki od produktów (D.21):

1) podatki typu podatku od towarów i usług (VAT) (D.211);

2) podatki i cła związane z importem (poza VAT) (D.212);

– cła importowe (D.2121),

– podatki związane z importem (poza VAT i cłem) (D.2122);

3) podatki od produktów (poza VAT i poza podatkami związanymi z importem) (D.214);

b) pozostałe podatki związane z produkcją (D.29).

Podatki od produktów D.21

Definicja ESA 2010, pkt 4.16.:

Podatki od produktów (D.21) są to podatki do zapłacenia od jednostki określonego wyrobu lub określonej usługi, wyprodukowanych lub będących przedmiotem transakcji. Podatek może być konkretną kwotą pieniędzy przypadającą na jednostkę wyrobu lub usługi lub może być obliczony jako określony procent ceny jednostkowej albo wartości wyrobów i usług wyprodukowanych lub będących przedmiotem transakcji. Podatki wyliczone od produktów, niezależnie od tego, która jednostka instytucjonalna je płaci, są włączone do podatków od produktów, chyba że są one wyraźnie ujęte w innej pozycji.

Przykład 1

Zakres – jednostki finansowane z budżetów jednostek samorządów terytorialnych, samorządowe zakłady budżetowe oraz wykonanie dochodów i wydatków na rachunku, o którym mowa w art. 223 ust. 1 ustawy o finansach publicznych

Metoda – z dołu do góry

Transakcja naliczana na województwa poprzez sumowanie wartości ze zbioru danych jednostkowych na podstawie algorytmu zgodnego z algorytmem rachunków narodowych.

Źródło danych – sprawozdania Rb-27s, Rb-30s, Rb-34s

Przykład 2

Zakres – budżet państwa w zakresie wpływów z cła (część 19)

Metoda – z dołu do góry

Transakcja naliczana na województwa poprzez sumowanie wartości ze zbioru danych Ministerstwa Finansów – Izby celne.

Źródło danych – Ministerstwo Finansów

Przykład 3

Zakres – budżet państwa w zakresie podatków i innych wpłat na rzecz budżetu państwa (część 77)

Metoda – z góry na dół

Transakcja rozszacowywana strukturą wartości dodanej brutto ogółem według województw (obliczonej metodą jednostek lokalnych rodzaju działalności).

Źródło danych – sprawozdanie Rb-27, wyniki obliczeń wartości dodanej brutto według województw

Przykład 4

Zakres – budżet państwa w zakresie budżetów wojewodów (część 85)

Metoda – z dołu do góry

Transakcja naliczana na województwa poprzez sumowanie wartości ze zbioru danych jednostkowych na podstawie algorytmu zgodnego z algorytmem rachunków narodowych.

Źródło danych – sprawozdanie Rb-27

Pozostałe podatki związane z produkcją D.29

Definicja ESA 2010, pkt 4.22.:

Pozostałe podatki związane z produkcją (D.29) obejmują wszystkie podatki ponoszone przez przedsiębiorstwa, wynikające z prowadzonej przez nie produkcji, niezależnie od ilości lub wartości wytworzonych lub sprzedanych wyrobów i usług. Pozostałe podatki związane z produkcją mogą być do zapłacenia od gruntu, środków trwałych lub pracy zaangażowanej w procesie produkcyjnym lub od określonej działalności lub transakcji.

Rekomendacje

Z uwagi na trudność w określeniu, kto ponosi ciężar podatków od produktów – pośredni lub ostateczni konsumenci czy inwestorzy, zakłada się iż jest on przenoszony z jednostki płacącej podatek na jej klientów. W ostateczności można założyć, że regionalna struktura jednostek płacących podatek nie różni się od regionalnej struktury klientów, na których podatek jest przenoszony.

Przykład 1

Zakres – jednostki finansowane z budżetów jednostek samorządów terytorialnych, samorządowe zakłady budżetowe oraz wykonanie dochodów i wydatków na rachunku, o którym mowa w art. 223 ust. 1 ustawy o finansach publicznych

Metoda – z dołu do góry

Transakcja naliczana na województwa poprzez sumowanie wartości ze zbioru danych jednostkowych na podstawie algorytmu zgodnego z algorytmem rachunków narodowych.

Źródło danych – sprawozdania Rb-27s, Rb-30s, Rb-34s

Przykład 2

Zakres – budżet państwa w zakresie budżetów wojewodów (część 85)

Metoda – z dołu do góry

Transakcja naliczana na województwa poprzez sumowanie wartości ze zbioru danych jednostkowych na podstawie algorytmu zgodnego z algorytmem rachunków narodowych.

Źródło danych – sprawozdanie Rb-27

Przykład 3

Zakres – budżet państwa w zakresie części: 46 Zdrowie, 61 Urząd Patentowy, 64 Główny Urząd Miar

Metoda – z góry na dół

Transakcja została rozszacowana z wykorzystaniem:

- danych o wynagrodzeniach podmiotów prowadzących działalność związaną z produkcją substancji farmaceutycznych oraz leków i pozostałych wyrobów farmaceutycznych;

- danych o zgłoszonych wynalazkach i udzielonych patentach;
- wynagrodzeniami jednostek lokalnych.

Źródło danych – sprawozdanie Z-06, Urząd Patentowy RP.

Przykład 4

Zakres – budżet państwa w zakresie części: 50 Urząd Regulacji Energetyki, 76 Urząd Komunikacji Elektronicznej

Metoda – z góry na dół

Transakcja dotycząca opłaty za koncesje i licencje przydzielana do poszczególnych województw z wykorzystaniem danych zamieszczonych w bazie przedsiębiorstw posiadających koncesje. W pozostałych przypadkach podstawą rozdysponowania danych są dane o wynagrodzeniach na poziomie województw.

Źródło danych – Urząd Regulacji Energetyki – baza przedsiębiorstw posiadających koncesje, sprawozdanie Z-06

Pozostałe dotacje związane z produkcją D.39

Definicja ESA 2010, pkt 4.36.:

Pozostałe dotacje związane z produkcją (D.39) obejmują dotacje, które jednostki produkcyjne będące rezydentami mogą otrzymywać z tytułu prowadzenia produkcji, a nie zostały one zaliczone do kategorii dotacji do produktów.

Brak transakcji w sektorze.

Dochody z tytułu własności D.4

Definicja ESA 2010, pkt 4.41.:

Dochody z tytułu własności (D.4) powstają, gdy właściciele aktywów finansowych i zasobów naturalnych oddają je do dyspozycji innych jednostek instytucjonalnych. Dochody do zapłacenia za wykorzystywanie aktywów finansowych nazywane są dochodami z inwestycji, natomiast dochody do zapłacenia za wykorzystywanie zasobów naturalnych nazywa się rentą gruntową. Dochody z tytułu własności stanowią sumę dochodów z inwestycji i renty gruntowej.

Przykład 1

Zakres – jednostki finansowane z budżetów jednostek samorządów terytorialnych, samorządowe zakłady budżetowe oraz wykonanie dochodów i wydatków na rachunku, o którym mowa w art. 223 ust. 1 ustawy o finansach publicznych

Metoda – z dołu do góry

Transakcja naliczana na województwa poprzez sumowanie wartości ze zbioru danych jednostkowych na podstawie algorytmu zgodnego z algorytmem rachunków narodowych.

Źródło danych – sprawozdania Rb-27s, Rb-30s, Rb-34s

Przykład 2

Zakres – budżet państwa w zakresie budżetów wojewodów (część 85)

Metoda – z dołu do góry

Transakcja naliczana na województwa poprzez sumowanie wartości ze zbioru danych jednostkowych na podstawie algorytmu zgodnego z algorytmem rachunków narodowych.

Źródło danych – sprawozdanie Rb-27

Przykład 3

Zakres – samorządowe instytucje kultury

Metoda – z dołu do góry

Transakcja naliczana na województwa poprzez sumowanie wartości ze zbioru danych jednostkowych na podstawie algorytmu zgodnego z algorytmem rachunków narodowych.

Źródło danych – sprawozdanie F-02/dk

Przykład 4

Zakres – rządowe instytucje kultury

Metoda – z dołu do góry

Transakcja naliczana na województwa poprzez sumowanie wartości ze zbioru danych jednostkowych na podstawie algorytmu zgodnego z algorytmem rachunków narodowych.

Źródło danych – sprawozdanie F-02/dk

Przykład 5

Zakres – państwowe szkoły wyższe

Metoda – z dołu do góry, pseudo z dołu do góry

Transakcja naliczana metodą z dołu do góry poprzez sumowanie wartości ze zbioru danych jednostkowych na podstawie algorytmu zgodnego z algorytmem rachunków narodowych.

W przypadku kilku szkół zastosowano dodatkowe rozszacowanie ze względu na występowanie filii w innych województwach niż siedziba. Do regionalizacji wykorzystano wskaźniki opracowane na podstawie danych o pracujących w poszczególnych województwach.

Źródło danych – sprawozdania F-01/s, Z-06

Przykład 6

Zakres – budżet państwa w zakresie sądów powszechnych (części 15)

Metoda – z dołu do góry, pseudo z dołu do góry

Transakcja naliczana dla poszczególnych obszarów apelacji na podstawie algorytmu zgodnego z algorytmem rachunków narodowych. Następnie dane dla poszczególnych paragrafów są rozszacowane na województwa metodą pseudo z dołu do góry poprzez zastosowanie wskaźników opracowanych na podstawie danych o wynagrodzeniach i pracujących dla sądów właściwych w danym obszarze apelacji.

Źródło danych – sprawozdania Rb-27, Z-06

Odsetki D.41

Definicja ESA 2010, pkt 4.42.:

Odsetki (D.41) są dochodami z tytułu własności do otrzymania przez właścicieli aktywów finansowych w zamian za oddanie ich do dyspozycji innej jednostce instytucjonalnej.

Przykład 1

Zakres – jednostki finansowane z budżetów jednostek samorządów terytorialnych, samorządowe zakłady budżetowe oraz wykonanie dochodów i wydatków na rachunku, o którym mowa w art. 223 ust. 1 ustawy o finansach publicznych

Metoda – z dołu do góry

Transakcja naliczana na województwa poprzez sumowanie wartości ze zbioru danych jednostkowych na podstawie algorytmu zgodnego z algorytmem rachunków narodowych.

Źródło danych – sprawozdania Rb-27s, Rb-30s, Rb-34s

Przykład 2

Zakres – budżet państwa w zakresie sądów powszechnych (części 15)

Metoda – z dołu do góry, pseudo z dołu do góry

Transakcja naliczana dla poszczególnych obszarów apelacji na podstawie algorytmu zgodnego z algorytmem rachunków narodowych. Następnie dane dla poszczególnych paragrafów są rozszacowane na województwa metodą pseudo z dołu do góry poprzez zastosowanie wskaźników opracowanych na podstawie danych o wynagrodzeniach i pracujących dla sądów właściwych w danym obszarze apelacji.

Źródło danych – sprawozdania Rb-27, Z-06

Przykład 3

Zakres – Budżet państwa w zakresie podatków i innych wpłat na rzecz budżetu państwa (część 77)

Metoda – z dołu do góry

Transakcja naliczana na województwa poprzez sumowanie wartości ze zbioru danych jednostkowych na podstawie algorytmu zgodnego z algorytmem rachunków narodowych, po zastosowaniu klucza przejścia dla symboli izb celnych.

Źródło danych – sprawozdanie Rb-27

Przykład 4

Zakres – budżet państwa w zakresie budżetów wojewodów (część 85)

Metoda – z dołu do góry

Transakcja naliczana na województwa poprzez sumowanie wartości ze zbioru danych jednostkowych na podstawie algorytmu zgodnego z algorytmem rachunków narodowych.

Źródło danych – sprawozdanie Rb-27

Przykład 5

Zakres – samorządowe instytucje kultury

Metoda – z dołu do góry

Transakcja naliczana na województwa poprzez sumowanie wartości ze zbioru danych jednostkowych na podstawie algorytmu zgodnego z algorytmem rachunków narodowych.

Źródło danych – sprawozdanie F-02/dk

Przykład 6

Zakres – rządowe instytucje kultury

Metoda – z dołu do góry

Transakcja naliczana na województwa poprzez sumowanie wartości ze zbioru danych jednostkowych na podstawie algorytmu zgodnego z algorytmem rachunków narodowych.

Źródło danych – sprawozdanie F-02/dk

Przykład 7

Zakres – państwowe szkoły wyższe

Metoda – z dołu do góry, pseudo z dołu do góry

Transakcja naliczana metodą z dołu do góry poprzez sumowanie wartości ze zbioru danych jednostkowych na podstawie algorytmu zgodnego z algorytmem rachunków narodowych.

W przypadku kilku szkół zastosowano dodatkowe rozszacowanie ze względu na występowanie

fili w innych województwach niż siedziba. Do regionalizacji wykorzystano wskaźniki opracowane na podstawie danych o pracujących w poszczególnych województwach.

Źródło danych – sprawozdania F-01/s, Z-06

Przykład 8

Zakres – samorządowe publiczne zakłady opieki zdrowotnej podległe Ministerstwu Obrony Narodowej i Ministerstwu Spraw Wewnętrznych

Metoda – z dołu do góry

Transakcja naliczana na województwa poprzez sumowanie wartości ze zbioru danych jednostkowych na podstawie algorytmu zgodnego z algorytmem rachunków narodowych.

Źródło danych – dane MON i MSW

Przykład 9

Zakres – samodzielne publiczne zakłady opieki zdrowotnej

Metoda – z dołu do góry

Transakcja naliczana na województwa poprzez sumowanie wartości ze zbioru danych jednostkowych na podstawie algorytmu zgodnego z algorytmem rachunków narodowych.

Źródło danych – sprawozdanie MZ-03

Przykład 10

Zakres – Jednostki Doradztwa Rolniczego

Metoda – z dołu do góry

Transakcja naliczana na województwa poprzez sumowanie wartości ze zbioru danych jednostkowych na podstawie algorytmu zgodnego z algorytmem rachunków narodowych.

Źródło danych – dane Ministerstwa Finansów

Przykład 11

Zakres – Wojewódzkie Ośrodki Ruchu Drogowego

Metoda – z dołu do góry

Transakcja naliczana na województwa poprzez sumowanie wartości ze zbioru danych jednostkowych na podstawie algorytmu zgodnego z algorytmem rachunków narodowych.

Źródło danych – dane administracyjne

Przykład 12

Zakres – Narodowy Fundusz Zdrowia

Metoda – z dołu do góry

Transakcja naliczana na województwa poprzez sumowanie wartości ze zbioru danych jednostkowych na podstawie algorytmu zgodnego z algorytmem rachunków narodowych.

Źródło danych – sprawozdanie MZ-03, dane NFZ

Przykład 13

Zakres – podmioty zaliczone do sektora instytucji rządowych i samorządowy zgodnie z metodologią ESA, w tym przedsiębiorstwa publiczne

Metoda – z dołu do góry, pseudo z dołu do góry

W przypadku dostępności danych na poziomie jednostek lokalnych transakcja naliczana metodą z dołu do góry, poprzez sumowanie wartości ze zbioru danych jednostkowych na podstawie algorytmu zgodnego z algorytmem rachunków narodowych.

W pozostałych przypadkach dane przydzielane do poszczególnych województw metodą pseudo z dołu do góry, poprzez wykorzystanie danych o pracujących i wynagrodzeniach na poziomie województw.

Źródło danych – sprawozdania F-01, F-02, SP

Przykład 14

Zakres – agencje wykonawcze i państwowe osoby prawne, np. Polska Akademia Nauk

Metoda – z dołu do góry, pseudo z dołu do góry, z góry na dół

Odsetki naliczane na województwa metodą z dołu do góry poprzez sumowanie wartości ze zbioru danych jednostkowych na podstawie algorytmu zgodnego z algorytmem rachunków narodowych.

Źródło danych – sprawozdanie F-02, dane administracyjne, sprawozdania i raporty roczne jednostek, Bank Danych Lokalnych (BDL)

Przykład 15

Zakres – Zakład Ubezpieczeń Społecznych

Metoda – z góry na dół

Transakcja dotycząca odsetek naliczana poprzez zastosowanie wskaźników opracowanych na podstawie danych o przypisie składek na FP i FGŚP.

Źródło danych – dane ZUS

Przykład 16

Zakres – państwowe fundusze celowe

Metoda – z góry na dół, pseudo z góry na dół

Transakcja naliczana na województwa poprzez zastosowanie wskaźników opracowanych na podstawie danych zbliżonych do rozszacowywanej wartości (metoda z góry na dół) lub na podstawie danych, które nie są bezpośrednio powiązane (metoda pseudo z góry na dół).

Źródło – sprawozdanie Rb-33

Dochód podzielony przedsiębiorstw i instytucji finansowych D.42

Dochód podzielony przedsiębiorstw i instytucji finansowych (D.42) obejmuje:

- dywidendy (D.421) ESA 2010, pkt 4.53.:
są formą dochodu z tytułu własności, do którego właściciele akcji (AF.5) nabywają uprawnienia wskutek np. przekazania środków finansowych do dyspozycji przedsiębiorstw i instytucji finansowych.
- dochód podzielony jednostek typu przedsiębiorstwo (D.422) ESA 2010, pkt 4.58.:
to kwoty, które przedsiębiorcy wycofują, do wykorzystania na własne cele, z zysków zarobionych przez jednostki typu przedsiębiorstwo, których są właścicielami.

Przykład 1

Zakres – jednostki finansowane z budżetów jednostek samorządów terytorialnych, samorządowe zakłady budżetowe oraz wykonanie dochodów i wydatków na rachunku, o którym mowa w art. 223 ust. 1 ustawy o finansach publicznych

Metoda – z dołu do góry

Transakcja naliczana na województwa poprzez sumowanie wartości ze zbioru danych jednostkowych na podstawie algorytmu zgodnego z algorytmem rachunków narodowych.

Źródło danych – sprawozdania Rb-27s, Rb-30s, Rb-34s

Przykład 2

Zakres – Budżet państwa w zakresie podatków i innych wpłat na rzecz budżetu państwa (część 77)

Metoda – z dołu do góry

Transakcja naliczana na województwa poprzez sumowanie wartości ze zbioru danych jednostkowych na podstawie algorytmu zgodnego z algorytmem rachunków narodowych, po zastosowaniu klucza przejścia dla symboli izb celnych.

Źródło danych – sprawozdanie Rb-27

Przykład 3

Zakres – samorządowe instytucje kultury

Metoda – z dołu do góry

Transakcja naliczana na województwa poprzez sumowanie wartości ze zbioru danych jednostkowych na podstawie algorytmu zgodnego z algorytmem rachunków narodowych.

Źródło danych – sprawozdanie F-02/dk

Przykład 4

Zakres – rządowe instytucje kultury

Metoda – z dołu do góry

Transakcja naliczana na województwa poprzez sumowanie wartości ze zbioru danych jednostkowych na podstawie algorytmu zgodnego z algorytmem rachunków narodowych.

Źródło danych – sprawozdanie F-02/dk

Przykład 5

Zakres – podmioty zaliczone do sektora instytucji rządowych i samorządowy zgodnie z metodologią ESA, w tym przedsiębiorstwa publiczne

Metoda – z dołu do góry, pseudo z dołu do góry

W przypadku dostępności danych na poziomie jednostek lokalnych transakcja naliczana metodą z dołu do góry, poprzez sumowanie wartości ze zbioru danych jednostkowych na podstawie algorytmu zgodnego z algorytmem rachunków narodowych.

W pozostałych przypadkach dane przydzielane do poszczególnych województw metodą pseudo z dołu do góry, poprzez wykorzystanie danych o pracujących i wynagrodzeniach na poziomie województw.

Źródło danych – sprawozdania F-01, F-02, SP

Przykład 6

Zakres – budżet państwa w zakresie części: 20 Gospodarka, 36 Skarb Państwa

Metoda – z dołu do góry

Transakcja dotycząca wpływów z dywidend naliczona poprzez sumowanie danych jednostkowych (zgodnie z siedzibą podmiotu).

Źródło danych – dane Najwyższej Izby Kontroli (Analiza wykonania budżetu państwa i założeń polityki pieniężnej w 2012 roku)

Przykład 7

Zakres – agencje wykonawcze i państwowe osoby prawne, np. Wojskowa Agencja Mieszkaniowa

Metoda – pseudo z dołu do góry, z góry na dół

Pozostałe przychody naliczane na województwa metodą pseudo z dołu do góry poprzez zastosowanie wskaźników opracowanych na podstawie danych dotyczących podziału wyniku finansowego Agencji na oddziały regionalne.

Źródło danych – sprawozdania F-02, Z-06, dane administracyjne, sprawozdania i raporty roczne jednostek, Bank Danych Lokalnych (BDL)

Renty gruntowe D.45

Definicja ESA 2010, pkt 4.72.:

Renta gruntowa stanowi dochód do otrzymania przez właściciela zasobów naturalnych w zamian za oddanie zasobów naturalnych do dyspozycji innej jednostce instytucjonalnej.

Rekomendacje

Regionalizacja powinna być dokonywana zgodnie z lokalizacją gruntów. Jednostki sektora mogą być zarówno właścicielem, jak i dzierżawcą.

Przykład 1

Zakres – jednostki finansowane z budżetów jednostek samorządów terytorialnych, samorządowe zakłady budżetowe oraz wykonanie dochodów i wydatków na rachunku, o którym mowa w art. 223 ust. 1 ustawy o finansach publicznych

Metoda – z dołu do góry

Transakcja naliczana na województwa poprzez sumowanie wartości ze zbioru danych jednostkowych na podstawie algorytmu zgodnego z algorytmem rachunków narodowych.

Źródło danych – sprawozdania Rb-27s, Rb-30s, Rb-34s

Przykład 2

Zakres – budżet państwa w zakresie podatków i innych wpłat na rzecz budżetu państwa (część 77)

Metoda – z dołu do góry

Transakcja naliczana na województwa poprzez sumowanie wartości ze zbioru danych jednostkowych na podstawie algorytmu zgodnego z algorytmem rachunków narodowych, po zastosowaniu klucza przejścia dla symboli izb celnych.

Źródło danych – sprawozdanie Rb-27

Przykład 3

Zakres – budżet państwa w zakresie budżetów wojewodów (część 85)

Metoda – z dołu do góry

Transakcja naliczana na województwa poprzez sumowanie wartości ze zbioru danych jednostkowych na podstawie algorytmu zgodnego z algorytmem rachunków narodowych.

Źródło danych – sprawozdanie Rb-27

Przykład 4

Zakres – podmioty zaliczone do sektora instytucji rządowych i samorządowy zgodnie z metodologią ESA, w tym przedsiębiorstwa publiczne

Metoda – z dołu do góry, pseudo z dołu do góry

W przypadku dostępności danych na poziomie jednostek lokalnych transakcja naliczana metodą z dołu do góry, poprzez sumowanie wartości ze zbioru danych jednostkowych na podstawie algorytmu zgodnego z algorytmem rachunków narodowych.

W pozostałych przypadkach dane przydzielane do poszczególnych województw metodą pseudo z dołu do góry, poprzez wykorzystanie danych o pracujących i wynagrodzeniach na poziomie województw.

Źródło danych – sprawozdania F-01, F-02, SP

Przykład 5

Zakres – agencje wykonawcze i państwowe osoby prawne, np. Zasób Własności Rolnej Skarbu Państwa

Metoda – pseudo z dołu do góry, z góry na dół

Przychody z odpłatnego korzystania z mienia Zasobu naliczane na województwa metodą pseudo z dołu do góry, poprzez zastosowanie wskaźników opracowanych na podstawie danych o gruntach w dzierżawie na poziomie województw.

Źródło danych – sprawozdania F-02, Z-06, dane administracyjne, sprawozdania i raporty roczne jednostek, Bank Danych Lokalnych (BDL)

Podatki bieżące od dochodów, majątku itp. D.5

Definicja ESA 2010, pkt 4.77.:

Podatki bieżące od dochodów, majątku itp. (D.5) obejmują wszystkie obowiązkowe jednostronne płatności, pieniężne lub w naturze, pobierane okresowo przez sektor instytucji rządowych i samorządowych oraz zagranicę od dochodu i majątku jednostek instytucjonalnych, oraz niektóre podatki niewymierzone ani na podstawie tego dochodu, ani tego majątku.

Podatki dochodowe D.51

Definicja ESA 2010, pkt 4.78.:

Podatki dochodowe (D.51) obejmują podatki od dochodów, zysków oraz zysków kapitałowych. Są one wymierzone na podstawie faktycznych lub przewidywanych dochodów osób fizycznych, gospodarstw domowych, przedsiębiorstw i instytucji finansowych lub instytucji niekomercyjnych. Obejmują one także podatki od majątku, gruntów lub nieruchomości, pod warunkiem że majątek ten jest wykorzystywany jako podstawa do oszacowania dochodu jego właścicieli.

Rekomendacje

Zaleca się regionalizację podatków dochodowych na podstawie wskaźników blisko związanych z nadwyżką operacyjną jednostek. W zasadzie oznacza to zastosowanie dla jednostek multiregionalnych takich samych rozwiązań jak w rachunkach regionalnych według rodzajów działalności.

Przykład 1

Zakres – jednostki finansowane z budżetów jednostek samorządów terytorialnych, samorządowe zakłady budżetowe oraz wykonanie dochodów i wydatków na rachunku, o którym mowa w art. 223 ust. 1 ustawy o finansach publicznych

Metoda – z dołu do góry

Transakcja naliczana na województwa poprzez sumowanie wartości ze zbioru danych jednostkowych na podstawie algorytmu zgodnego z algorytmem rachunków narodowych.

Źródło danych – sprawozdania Rb-27s, Rb-30s, Rb-34s

Przykład 2

Zakres – budżet państwa w zakresie podatków i innych wpłat na rzecz budżetu państwa (część 77)

Metoda – z góry na dół

Transakcja rozszacowywana strukturą nadwyżki operacyjnej brutto według województw (obliczonej metodą jednostek lokalnych rodzaju działalności).

Źródło danych – sprawozdanie Rb-27, wyniki obliczeń wartości dodanej brutto według województw

Pozostałe podatki D.59

Definicja ESA 2010, pkt 4.79.:

Pozostałe podatki bieżące (D.59) obejmują:

- a) podatki bieżące od kapitału, na które składają się podatki płacone od własności lub użytkowania gruntu lub budynków przez właścicieli, oraz podatki bieżące od wzbogacenia i innych aktywów, np. biżuterii, bez podatków wymienionych w kategorii D.29 (płaconych przez przedsiębiorstwa jako efekt działalności produkcyjnej) oraz bez podatków wymienionych w kategorii D.51 (podatki dochodowe);*
- b) podatek pogłówny, ściągany od osób dorosłych lub gospodarstw domowych, niezależnie od dochodu czy majątku;*
- c) podatki od wydatków, do zapłacenia od wszystkich wydatków ponoszonych przez osoby lub gospodarstwa domowe;*
- d) opłaty gospodarstw domowych za zezwolenia (licencje) na posiadanie lub użytkowanie do celów prywatnych pojazdów, jednostek pływających lub statków powietrznych oraz opłaty licencyjne za rekreacyjne uprawianie myślistwa, łowiectwa lub wędkarstwa itp. Rozróżnienie pomiędzy podatkami a zakupami usług od sektora instytucji rządowych i samorządowych*

opiera się na tych samych kryteriach jak w przypadku płatności dokonywanych przez przedsiębiorstwa, a mianowicie jeżeli wydawanie zezwoleń nie wymaga dużego nakładu pracy lub w ogóle nie wymaga pracy ze strony sektora instytucji rządowych i samorządowych, ponieważ zezwolenia wydawane są automatycznie po zapłaceniu należnej kwoty, to służą one prawdopodobnie tylko pozyskiwaniu wpływów, nawet jeśli instytucje rządowe i samorządowe wydają w zamian jakieś poświadczenia lub pozwolenia; w takim przypadku opłaty za nie traktowane są jako podatki. Jeżeli jednak rząd wykorzystuje wydawanie zezwoleń do sprawowania rzeczywistej funkcji regulacyjnej (np. sprawdzania kompetencji lub kwalifikacji określonych osób), wówczas dokonywane opłaty traktuje się jako zapłatę za usługi świadczone przez sektor instytucji rządowych i samorządowych, nie zaś jako opłatę o charakterze podatku, o ile opłaty te nie są w oczywisty sposób nieproporcjonalne do kosztów świadczonych usług;

- e) podatki od transakcji międzynarodowych, np. podróży zagranicznych, zagranicznych przekazów zarobków, inwestycji zagranicznych itp., z wyjątkiem podatków do zapłacenia przez producentów oraz ceł importowych płaconych przez gospodarstwa domowe.*

Rekomendacje

Zakłada się, że w większości przypadków jednostka płacąca podatki jest rezydentem w regionie gdzie podatek został nałożony.

Przykład 1

Zakres – podatek rolny, podatek leśny, podatek od posiadania psów, opłata uzdrowiskowa, opłata miejscowa, opłaty lokalne, podatek od nieruchomości, opłata skarbową, zaległości od podatków zniesionych

Metoda – z dołu do góry

Transakcja naliczana na województwa poprzez sumowanie danych jednostkowych.

Źródło danych – sprawozdanie Rb-27

Składki netto na ubezpieczenia społeczne D.61

Definicja ESA 2010, pkt 4.91.:

Składki netto na ubezpieczenia społeczne są faktycznymi lub przypisanymi umownie składkami płaconymi przez gospodarstwa domowe do systemów ubezpieczeń społecznych, aby zapewnić środki na wypłatę świadczeń społecznych.

Przykład 1

Zakres – Narodowy Fundusz Zdrowia

Metoda – z dołu do góry

Transakcja naliczana na województwa poprzez sumowanie wartości ze zbioru danych jednostkowych na podstawie algorytmu zgodnego z algorytmem rachunków narodowych.

Źródło danych – sprawozdanie MZ-03, dane NFZ

Przykład 2

Zakres – faktyczne składki na ubezpieczenia społeczne i przypisane umownie składki na ubezpieczenia społeczne płacone przez pracodawców oraz faktyczne składki na ubezpieczenia społeczne płacone przez gospodarstwa domowe

Metoda – z góry na dół

Transakcja naliczana na województwa poprzez wykorzystanie wskaźników opracowanych na podstawie danych ZUS i KRUS.

Źródło danych – dane o przypisie składek na Fundusz Ubezpieczeń Społecznych, Fundusz Pracy i Fundusz Gwarantowanych Świadczeń Pracowniczych (ZUS) oraz na Fundusz Składkowy i Fundusz Emerytalno-Rentowy (KRUS)

Pozostałe transfery bieżące D.7

Zgodnie z ESA 2010 pozostałe transfery bieżące (D.7) obejmują:

- a) składki na udziale własnym w tytule pozostałych ubezpieczeń osobowych i majątkowych (D.71),
- b) odszkodowania i świadczenia z tytułu pozostałych ubezpieczeń osobowych i majątkowych (D.72),
- c) transfery bieżące w ramach sektora instytucji rządowych i samorządowych (D.73),
- d) bieżąca współpraca międzynarodowa (D.74),
- e) różne transfery bieżące (D.75),
- f) zasoby własne UE z tytułu VAT i DNB (D.76).

Składki na udziale własnym w tytule pozostałych ubezpieczeń osobowych i majątkowych D.71

Definicja ESA 2010, pkt 4.112.:

Składki na udziale własnym w tytule pozostałych ubezpieczeń osobowych i majątkowych (D.71) są składkami do zapłacenia w ramach polis nabytych przez jednostki instytucjonalne.

Odszkodowania i świadczenia z tytułu pozostałych ubezpieczeń osobowych i majątkowych D.72

Definicja ESA 2010, pkt 4.114.:

Odszkodowania i świadczenia z tytułu pozostałych ubezpieczeń osobowych i majątkowych (D.72) stanowią odszkodowania i świadczenia należne na mocy umów zawieranych w ramach pozostałych ubezpieczeń osobowych i majątkowych, a więc kwoty, które instytucje ubezpieczeniowe są zobowiązane zapłacić w celu pokrycia szkód osobowych lub szkód na wyrobach (łącznie z dobrami majątkowymi trwałego użytku).

Przykład

Zakres – podmioty zaliczone do sektora instytucji rządowych i samorządowych zgodnie z metodologią ESA, w tym przedsiębiorstwa publiczne

Metoda – z dołu do góry, pseudo z dołu do góry

W przypadku dostępności danych na poziomie jednostek lokalnych transakcja naliczana metodą z dołu do góry, poprzez sumowanie wartości ze zbioru danych jednostkowych na podstawie algorytmu zgodnego z algorytmem rachunków narodowych.

W pozostałych przypadkach dane przydzielane do poszczególnych województw metodą pseudo z dołu do góry, poprzez wykorzystanie danych o pracujących i wynagrodzeniach na poziomie województw.

Źródło danych – sprawozdania F-01, F-02, SP

Transfery bieżące w ramach sektora instytucji rządowych i samorządowych D.73

Definicja ESA 2010, pkt 4.118.:

Transfery bieżące w ramach sektora instytucji rządowych i samorządowych (D.73) obejmują transfery pomiędzy różnymi podsektorami sektora instytucji rządowych i samorządowych (instytucje rządowe na szczeblu centralnym, instytucje rządowe i samorządowe na szczeblu regionalnym, instytucje samorządowe na szczeblu lokalnym oraz fundusze zabezpieczenia społecznego), z wyłączeniem podatków, dotacji, dotacji na inwestycje oraz pozostałych transferów kapitałowych.

Przykład 1

Zakres – jednostki finansowane z budżetów jednostek samorządów terytorialnych, samorządowe zakłady budżetowe oraz wykonanie dochodów i wydatków na rachunku, o którym mowa w art. 223 ust. 1 ustawy o finansach publicznych

Metoda – z dołu do góry

Transakcja naliczana na województwa poprzez sumowanie wartości ze zbioru danych jednostkowych na podstawie algorytmu zgodnego z algorytmem rachunków narodowych.

Źródło danych – sprawozdania Rb-27s, Rb-30s, Rb-34s

Przykład 2

Zakres – budżet państwa w zakresie podatków i innych wpłat na rzecz budżetu państwa (część 77)

Metoda – z dołu do góry

Transakcja naliczana na województwa poprzez sumowanie wartości ze zbioru danych jednostkowych na podstawie algorytmu zgodnego z algorytmem rachunków narodowych, po zastosowaniu klucza przejścia dla symboli izb celnych.

Źródło danych – sprawozdanie Rb-27

Przykład 3

Zakres – budżet państwa w zakresie budżetów wojewodów (część 85)

Metoda – z dołu do góry

Transakcja naliczana na województwa poprzez sumowanie wartości ze zbioru danych jednostkowych na podstawie algorytmu zgodnego z algorytmem rachunków narodowych.

Źródło danych – sprawozdanie Rb-27

Przykład 4

Zakres – samorządowe instytucje kultury

Metoda – z dołu do góry

Transakcja naliczana na województwa poprzez sumowanie wartości ze zbioru danych jednostkowych na podstawie algorytmu zgodnego z algorytmem rachunków narodowych.

Źródło danych – sprawozdanie F-02/dk

Przykład 5

Zakres – rządowe instytucje kultury

Metoda – z dołu do góry

Transakcja naliczana na województwa poprzez sumowanie wartości ze zbioru danych jednostkowych na podstawie algorytmu zgodnego z algorytmem rachunków narodowych.

Źródło danych – sprawozdanie F-02/dk

Przykład 6

Zakres – państwowe szkoły wyższe

Metoda – z dołu do góry, pseudo z dołu do góry

Transakcja naliczana metodą z dołu do góry poprzez sumowanie wartości ze zbioru danych jednostkowych na podstawie algorytmu zgodnego z algorytmem rachunków narodowych.

W przypadku kilku szkół zastosowano dodatkowe rozszacowanie ze względu na występowanie filii w innych województwach niż siedziba. Do regionalizacji wykorzystano wskaźniki opracowane na podstawie danych o pracujących w poszczególnych województwach.

Źródło danych – sprawozdania F-01/s, Z-06

Przykład 7

Zakres – samodzielne publiczne zakłady opieki zdrowotnej

Metoda – z dołu do góry

Transakcja naliczana na województwa poprzez sumowanie wartości ze zbioru danych jednostkowych na podstawie algorytmu zgodnego z algorytmem rachunków narodowych.

Źródło danych – sprawozdanie MZ-03

Przykład 8

Zakres – samorządowe publiczne zakłady opieki zdrowotnej podległe Ministerstwu Obrony Narodowej i Ministerstwu Spraw Wewnętrznych

Metoda – z dołu do góry

Transakcja naliczana na województwa poprzez sumowanie wartości ze zbioru danych jednostkowych na podstawie algorytmu zgodnego z algorytmem rachunków narodowych.

Źródło danych – dane MON i MSW

Przykład 9

Zakres – Jednostki Doradztwa Rolniczego

Metoda – z dołu do góry

Transakcja naliczana na województwa poprzez sumowanie wartości ze zbioru danych jednostkowych na podstawie algorytmu zgodnego z algorytmem rachunków narodowych.

Źródło danych – dane Ministerstwa Finansów

Przykład 10

Zakres – Wojewódzkie Ośrodki Ruchu Drogowego

Metoda – z dołu do góry

Transakcja naliczana na województwa poprzez sumowanie wartości ze zbioru danych jednostkowych na podstawie algorytmu zgodnego z algorytmem rachunków narodowych.

Źródło danych – dane administracyjne

Przykład 11

Zakres – Narodowy Fundusz Zdrowia

Metoda – z dołu do góry

Transakcja naliczana na województwa poprzez sumowanie wartości ze zbioru danych jednostkowych na podstawie algorytmu zgodnego z algorytmem rachunków narodowych.

Źródło danych – sprawozdanie MZ-03, dane NFZ

Przykład 12

Zakres – podmioty zaliczone do sektora instytucji rządowych i samorządowy zgodnie z metodologią ESA, w tym przedsiębiorstwa publiczne

Metoda – z dołu do góry, pseudo z dołu do góry

W przypadku dostępności danych na poziomie jednostek lokalnych transakcja naliczana metodą z dołu do góry, poprzez sumowanie wartości ze zbioru danych jednostkowych na podstawie algorytmu zgodnego z algorytmem rachunków narodowych.

W pozostałych przypadkach dane przydzielane do poszczególnych województw metodą pseudo z dołu do góry, poprzez wykorzystanie danych o pracujących i wynagrodzeniach na poziomie województw.

Źródło danych – sprawozdania F-01, F-02, SP

Przykład 13

Zakres – parki narodowe

Metoda – z dołu do góry

Transakcja naliczana na województwa poprzez sumowanie wartości ze zbioru danych jednostkowych na podstawie algorytmu zgodnego z algorytmem rachunków narodowych.

Źródło danych – dane administracyjne

Bieżąca współpraca międzynarodowa D.74

Definicja ESA 2010, pkt 4.121.:

Bieżąca współpraca międzynarodowa (D.74) obejmuje wszystkie transfery pieniężne lub w naturze między sektorem instytucji rządowych i samorządowych a instytucjami rządowymi lub organizacjami międzynarodowymi za granicą, poza dotacjami na inwestycje lub pozostałymi transferami kapitałowymi.

Transakcja dla budżetu państwa została wyłączona z regionalizacji.

Przykład 1

Zakres – jednostki finansowane z budżetów jednostek samorządów terytorialnych, samorządowe zakłady budżetowe oraz wykonanie dochodów i wydatków na rachunku, o którym mowa w art. 223 ust. 1 ustawy o finansach publicznych

Metoda – z dołu do góry

Transakcja naliczana na województwa poprzez sumowanie wartości ze zbioru danych jednostkowych na podstawie algorytmu zgodnego z algorytmem rachunków narodowych.

Źródło danych – sprawozdania Rb-27s, Rb-30s, Rb-34s

Przykład 2

Zakres – Narodowy Fundusz Zdrowia

Metoda – z dołu do góry

Transakcja naliczana na województwa poprzez sumowanie wartości ze zbioru danych jednostkowych na podstawie algorytmu zgodnego z algorytmem rachunków narodowych.

Źródło danych – sprawozdanie MZ-03, dane NFZ

Przykład 3

Zakres – zagraniczne środki finansowe niepodlegające zwrotowi pozyskane na finansowanie współpracy naukowej z zagranicą

Metoda – z dołu do góry

Transakcja naliczana na województwa poprzez sumowanie wartości ze zbioru danych jednostkowych na podstawie algorytmu zgodnego z algorytmem rachunków narodowych.

Źródło danych – sprawozdanie F-01/s

Różne transfery bieżące D.75

Definicja ESA 2010, pkt 4.132.:

Grzywny i kary nakładane na jednostki instytucjonalne przez sądy lub kolegia sądowe są traktowane jako pozostałe różne transfery bieżące (D.759).

Definicja ESA 2010, pkt 4.136.:

Wyплаты odszkodowania obejmują transfery bieżące płacone przez jednostki instytucjonalne na rzecz innych jednostek instytucjonalnych jako odszkodowanie za obrażenia osób lub uszkodzenia mienia, z wyjątkiem wypłaconych odszkodowań i świadczeń z tytułu pozostałych ubezpieczeń osobowych i majątkowych. Wyплаты odszkodowania są płatnościami obowiązkowymi, zasądzonymi przez sąd, albo płatnościami dobrowolnymi uzgodnionymi poza sądem.

Definicja ESA 2010, pkt 4.138.:

Inne rodzaje pozostałych różnych transferów bieżących:

- a) transfery bieżące z instytucji niekomercyjnych działających na rzecz gospodarstw domowych do sektora instytucji rządowych i samorządowych, które nie są podatkami;*

- b) *płatności dokonywane przez sektor instytucji rządowych i samorządowych na rzecz przedsiębiorstw publicznych, sklasyfikowanych jako przedsiębiorstwa niefinansowe oraz jednostki niefinansowe typu przedsiębiorstwo, z zamiarem pokrycia nieprawidłowych opłat emerytalno-rentowych;*
- c) *stypendia wyjazdowe i nagrody sfinansowane przez sektor instytucji rządowych i samorządowych lub instytucje niekomercyjne działające na rzecz gospodarstw domowych rezydentów lub nierezydentów;*
- d) *wypłaty premii oszczędnościowych przyznawanych okresowo przez sektor instytucji rządowych i samorządowych dla gospodarstw domowych, aby wynagrodzić ich oszczędności w danym okresie; (...)*
- h) *transfery bieżące z sektora instytucji rządowych i samorządowych do gospodarstw domowych jako konsumentów, o ile nie są one rejestrowane jako świadczenia społeczne;*

Przykład 1

Zakres – jednostki finansowane z budżetów jednostek samorządów terytorialnych, samorządowe zakłady budżetowe oraz wykonanie dochodów i wydatków na rachunku, o którym mowa w art. 223 ust. 1 ustawy o finansach publicznych

Metoda – z dołu do góry

Transakcja naliczana na województwa poprzez sumowanie wartości ze zbioru danych jednostkowych na podstawie algorytmu zgodnego z algorytmem rachunków narodowych.

Źródło danych – sprawozdania Rb-27s, Rb-30s, Rb-34s

Przykład 2

Zakres – Budżet państwa w zakresie podatków i innych wpłat na rzecz budżetu państwa (część 77)

Metoda – z dołu do góry

Transakcja naliczana na województwa poprzez sumowanie wartości ze zbioru danych jednostkowych na podstawie algorytmu zgodnego z algorytmem rachunków narodowych, po zastosowaniu klucza przejścia dla symboli izb celnych.

Źródło danych – sprawozdanie Rb-27

Przykład 3

Zakres – budżet państwa w zakresie budżetów wojewodów (część 85)

Metoda – z dołu do góry

Transakcja naliczana na województwa poprzez sumowanie wartości ze zbioru danych jednostkowych na podstawie algorytmu zgodnego z algorytmem rachunków narodowych.

Źródło danych – sprawozdanie Rb-27

Przykład 4

Zakres – budżet państwa w zakresie budżetów samorządowych kolegiów odwoławczych (część 86)

Metoda – z dołu do góry

Transakcja naliczana na województwa poprzez sumowanie wartości ze zbioru danych jednostkowych na podstawie algorytmu zgodnego z algorytmem rachunków narodowych po zastosowaniu klucza przejścia na symbole województw obecnie obowiązujące.

Źródło danych – sprawozdanie Rb-27

Przykład 5

Zakres – samorządowe instytucje kultury

Metoda – z dołu do góry

Transakcja naliczana na województwa poprzez sumowanie wartości ze zbioru danych jednostkowych na podstawie algorytmu zgodnego z algorytmem rachunków narodowych.

Źródło danych – sprawozdanie F-02/dk

Przykład 6

Zakres – rządowe instytucje kultury

Metoda – z dołu do góry

Transakcja naliczana na województwa poprzez sumowanie wartości ze zbioru danych jednostkowych na podstawie algorytmu zgodnego z algorytmem rachunków narodowych.

Źródło danych – sprawozdanie F-02/dk

Przykład 7

Zakres – państwowe szkoły wyższe

Metoda – z dołu do góry, pseudo z dołu do góry

Transakcja naliczana metodą z dołu do góry poprzez sumowanie wartości ze zbioru danych jednostkowych na podstawie algorytmu zgodnego z algorytmem rachunków narodowych. W przypadku kilku szkół zastosowano dodatkowe rozszacowanie ze względu na występowanie filii w innych województwach niż siedziba. Do regionalizacji wykorzystano wskaźniki opracowane na podstawie danych o pracujących w poszczególnych województwach.

Źródło danych – sprawozdania F-01/s, Z-06

Przykład 8

Zakres – budżet państwa w zakresie sądów powszechnych (części 15)

Metoda – z dołu do góry, pseudo z dołu do góry

Transakcja naliczana dla poszczególnych obszarów apelacji na podstawie algorytmu zgodnego z algorytmem rachunków narodowych. Następnie dane dla poszczególnych paragrafów są rozszacowane na województwa metodą pseudo z dołu do góry poprzez zastosowanie wskaźników opracowanych na podstawie danych o wynagrodzeniach i pracujących dla sądów właściwych w danym obszarze apelacji.

Źródło danych – sprawozdania Rb-27, Z-06

Przykład 9

Zakres – samorządowe publiczne zakłady opieki zdrowotnej podległe Ministerstwu Obrony Narodowej i Ministerstwu Spraw Wewnętrznych

Metoda – z dołu do góry

Transakcja naliczana na województwa poprzez sumowanie wartości ze zbioru danych jednostkowych na podstawie algorytmu zgodnego z algorytmem rachunków narodowych.

Źródło danych – dane MON i MSW

Przykład 10

Zakres – samodzielne publiczne zakłady opieki zdrowotnej

Metoda – z dołu do góry

Transakcja naliczana na województwa poprzez sumowanie wartości ze zbioru danych jednostkowych na podstawie algorytmu zgodnego z algorytmem rachunków narodowych.

Źródło danych – sprawozdanie MZ-03

Przykład 11

Zakres – Jednostki Doradztwa Rolniczego

Metoda – z dołu do góry

Transakcja naliczana na województwa poprzez sumowanie wartości ze zbioru danych jednostkowych na podstawie algorytmu zgodnego z algorytmem rachunków narodowych.

Źródło danych – dane Ministerstwa Finansów

Przykład 12

Zakres – Wojewódzkie Ośrodki Ruchu Drogowego

Metoda – z dołu do góry

Transakcja naliczana na województwa poprzez sumowanie wartości ze zbioru danych jednostkowych na podstawie algorytmu zgodnego z algorytmem rachunków narodowych.

Źródło danych – dane administracyjne

Przykład 13

Zakres – podmioty zaliczone do sektora instytucji rządowych i samorządowy zgodnie z metodologią ESA, w tym przedsiębiorstwa publiczne

Metoda – z dołu do góry, pseudo z dołu do góry

W przypadku dostępności danych na poziomie jednostek lokalnych transakcja naliczana metodą z dołu do góry, poprzez sumowanie wartości ze zbioru danych jednostkowych na podstawie algorytmu zgodnego z algorytmem rachunków narodowych.

W pozostałych przypadkach dane przydzielane do poszczególnych województw metodą pseudo z dołu do góry, poprzez wykorzystanie danych o pracujących i wynagrodzeniach na poziomie województw.

Źródło danych – sprawozdania F-01, F-02, SP

Przykład 14

Zakres – budżet państwa w zakresie części 53 Urząd Ochrony Konkurencji i Konsumentów

Metoda – pseudo z dołu do góry

Transakcja naliczana na województwa poprzez sumowanie danych o wielkości kar za stosowanie praktyk ograniczających konkurencję i rozszacowanie danych ogółem.

Źródło danych – dane Urzędu Ochrony Konkurencji i Konsumentów (baza „Decyzje”)

Przykład 15

Zakres – budżet państwa w zakresie części 41 Środowisko

Metoda – pseudo z dołu do góry

Transakcja naliczana na województwa poprzez sumowanie danych o wielkości opłat za korzystanie ze środowiska.

Źródło danych – Zarząd Narodowego Funduszu Ochrony Środowiska i Gospodarki Wodnej

Przykład 16

Zakres – parki narodowe

Metoda – z dołu do góry

Transakcja naliczana na województwa poprzez sumowanie wartości ze zbioru danych jednostkowych na podstawie algorytmu zgodnego z algorytmem rachunków narodowych.

Źródło danych – dane administracyjne

Przykład 17

Zakres – instytucje gospodarki budżetowej (Carpatia, Mazovia, Pomerania, Baltica, Bielik, Piast)

Metoda – z dołu do góry

Transakcja naliczana na województwa poprzez sumowanie wartości ze zbioru danych jednostkowych na podstawie algorytmu zgodnego z algorytmem rachunków narodowych.

Źródło danych – dane administracyjne

Przykład 18

Zakres – agencje wykonawcze i państwowe osoby prawne, np. Polska Akademia Nauk

Metoda – z dołu do góry, pseudo z dołu do góry, z góry na dół

Przychody naliczane na województwa poprzez sumowanie wartości ze zbioru danych jednostkowych na podstawie algorytmu zgodnego z algorytmem rachunków narodowych.

Źródło danych – sprawozdania F-02, Z-06, dane administracyjne, sprawozdania i raporty roczne jednostek

Przykład 19

Zakres – Zakład Ubezpieczeń Społecznych

Metoda – z góry na dół

Transakcja dotycząca pozostałych przychodów oraz przychodów z tytułu składek na FP i FGŚP naliczana poprzez zastosowanie wskaźników opracowanych na podstawie danych o przypisie składek na FP i FGŚP.

Źródło danych – dane ZUS

Przykład 20

Zakres – państwowe fundusze celowe

Metoda – z góry na dół, pseudo z góry na dół

Transakcja naliczana na województwa poprzez zastosowanie wskaźników opracowanych na podstawie danych zbliżonych do rozszacowywanej wartości (metoda z góry na dół) lub na podstawie danych, które nie są bezpośrednio powiązane (metoda pseudo z góry na dół).

Źródło – sprawozdanie Rb-33

Transfery kapitałowe D.9

Definicja ESA 2010, pkt 4.145.:

Transfery kapitałowe wymagają nabycia lub rozdysponowania aktywa lub aktywów przez przynajmniej jedną stronę transakcji. Bez względu na to, czy są dokonywane w gotówce czy w naturze, ich wynikiem jest zmiana stanu aktywów finansowych lub niefinansowych wykazanego w bilansach jednej lub obu stron transakcji

ESA 2010 pkt 4.147.:

Transfery kapitałowe obejmują podatki od kapitału (D.91), dotacje na inwestycje (D.92) i pozostałe transfery kapitałowe (D.99).

Podatki od kapitału D.91

Definicja ESA 2010, pkt 4.148.:

Podatki od kapitału (D.91) obejmują podatki pobierane nieregularnie i bardzo rzadko od wartości aktywów lub wartości netto posiadanych przez jednostki instytucjonalne lub od wartości aktywów

transferowanych pomiędzy jednostkami instytucjonalnymi, w formie zapisów, darowizn między osobami lub innych transferów.

Rekomendacje

Zastosowanie kryterium drugiej strony transakcji oznaczałoby regionalizowanie zgodnie z lokalizacją jednostki płacącej podatki. W przypadku samorządów zakłada się, że druga strona transakcji zlokalizowana jest na terenie tego samego regionu co samorząd. W przypadku jednostek multiregionalnych można wykorzystać strukturę regionalnego WDB lub w ostateczności ludności.

Przykład 1

Zakres – jednostki finansowane z budżetów jednostek samorządów terytorialnych, samorządowe zakłady budżetowe oraz wykonanie dochodów i wydatków na rachunku, o którym mowa w art. 223 ust. 1 ustawy o finansach publicznych

Metoda – z dołu do góry

Transakcja naliczana na województwa poprzez sumowanie wartości ze zbioru danych jednostkowych na podstawie algorytmu zgodnego z algorytmem rachunków narodowych.

Źródło danych – sprawozdania Rb-27s, Rb-30s, Rb-34s

Dotacje na inwestycje D.92

Definicja ESA 2010, pkt 4.152.:

Dotacje na inwestycje (D.92) obejmują transfery kapitałowe pieniężne lub w naturze przekazywane przez sektor instytucji rządowych i samorządowych lub zagranicę na rzecz innych jednostek instytucjonalnych będących rezydentami lub nierezydentami, na sfinansowanie w całości lub częściowo kosztów nabycia środków trwałych.

Przykład 1

Zakres – jednostki finansowane z budżetów jednostek samorządów terytorialnych, samorządowe zakłady budżetowe oraz wykonanie dochodów i wydatków na rachunku, o którym mowa w art. 223 ust. 1 ustawy o finansach publicznych

Metoda – z dołu do góry

Transakcja naliczana na województwa poprzez sumowanie wartości ze zbioru danych jednostkowych na podstawie algorytmu zgodnego z algorytmem rachunków narodowych.

Źródło danych – sprawozdania Rb-27s, Rb-30s, Rb-34s

Przykład 2

Zakres – budżet państwa w zakresie budżetów wojewodów (część 85)

Metoda – z dołu do góry

Transakcja naliczana na województwa poprzez sumowanie wartości ze zbioru danych jednostkowych na podstawie algorytmu zgodnego z algorytmem rachunków narodowych.

Źródło danych – sprawozdanie Rb-27

Przykład 3

Zakres – państwowe szkoły wyższe

Metoda – z dołu do góry, pseudo z dołu do góry

Transakcja naliczana metodą z dołu do góry poprzez sumowanie wartości ze zbioru danych jednostkowych na podstawie algorytmu zgodnego z algorytmem rachunków narodowych. W przypadku kilku szkół zastosowano dodatkowe rozszacowanie ze względu na występowanie filii w innych województwach niż siedziba. Do regionalizacji wykorzystano wskaźniki opracowane na podstawie danych o pracujących w poszczególnych województwach.

Źródło danych – sprawozdania F-01/s, Z-06

Przykład 4

Zakres – państwowe fundusze celowe

Metoda – z góry na dół, pseudo z góry na dół

Transakcja naliczana na województwa poprzez zastosowanie wskaźników opracowanych na podstawie danych zbliżonych do rozszacowywanej wartości (metoda z góry na dół) lub na podstawie danych, które nie są bezpośrednio powiązane (metoda pseudo z góry na dół).

Źródło – sprawozdanie Rb-33

Pozostałe transfery kapitałowe D.99

Definicja ESA 2010, pkt 4.164.:

Pozostałe transfery kapitałowe (D.99) obejmują transfery inne niż dotacje na inwestycje i podatki od kapitału, które same nie stanowią redystrybucji dochodu, lecz redystrybucji oszczędności lub majątku pomiędzy różne sektory lub podsektory gospodarki lub zagranicę. Mogą być one dokonywane w gotówce lub w naturze (przypadki przejęcia długu lub umorzenia długu) i mogą odpowiadać dobrowolnym transferom majątku.

Przykład 1

Zakres – jednostki finansowane z budżetów jednostek samorządów terytorialnych, samorządowe zakłady budżetowe oraz wykonanie dochodów i wydatków na rachunku, o którym mowa w art. 223 ust. 1 ustawy o finansach publicznych

Metoda – z dołu do góry

Transakcja naliczana na województwa poprzez sumowanie wartości ze zbioru danych jednostkowych na podstawie algorytmu zgodnego z algorytmem rachunków narodowych.

Źródło danych – sprawozdania Rb-27s, Rb-30s, Rb-34s

Przykład 2

Zakres – Budżet państwa w zakresie podatków i innych wpłat na rzecz budżetu państwa (część 77)

Metoda – z dołu do góry

Transakcja naliczana na województwa poprzez sumowanie wartości ze zbioru danych jednostkowych na podstawie algorytmu zgodnego z algorytmem rachunków narodowych, po zastosowaniu klucza przejścia dla symboli izb celnych.

Źródło danych – sprawozdanie Rb-27

Przykład 3

Zakres – budżet państwa w zakresie budżetów wojewodów (część 85)

Metoda – z dołu do góry

Transakcja naliczana na województwa poprzez sumowanie wartości ze zbioru danych jednostkowych na podstawie algorytmu zgodnego z algorytmem rachunków narodowych.

Źródło danych – sprawozdanie Rb-27

Przykład 4

Zakres – państwowe fundusze celowe

Metoda – z góry na dół, pseudo z góry na dół

Transakcja naliczana na województwa poprzez zastosowanie wskaźników opracowanych na podstawie danych zbliżonych do rozszacowywanej wartości (metoda z góry na dół) lub na podstawie danych, które nie są bezpośrednio powiązane (metoda pseudo z góry na dół).

Źródło – sprawozdanie Rb-33

Ogółem wydatki

Zużycie pośrednie P.2

Definicja ESA 2010, pkt 3.88.:

Zużycie pośrednie obejmuje wartość wyrobów i usług wykorzystanych jako nakłady w procesie produkcji, wyłączając środki trwałe, których zużycie jest rejestrowane jako amortyzacja środków trwałych. Wyroby i usługi są albo przekształcone, albo wykorzystane w procesie produkcji.

Rekomendacje

Zużycie pośrednie powinno być regionalizowane zgodnie z miejscem, w którym lokalna jednostka rodzaju działalności zużywa towary i usługi w procesie produkcji. W przypadku jednostek multiregionalnych z reguły brakuje takiej informacji, w związku z tym zalecane jest wykorzystanie regionalnej struktury kosztów związanych z zatrudnieniem lub wynagrodzeń jako klucza dystrybucji. Jeżeli nie jest możliwe uzyskanie regionalnej struktury kosztów związanych z zatrudnieniem czy wynagrodzeń, mogą zostać zastąpione kluczami dotyczącymi liczby pracujących w sektorze w każdym województwie.

Przykład 1

Zakres – jednostki finansowane z budżetów jednostek samorządów terytorialnych, samorządowe zakłady budżetowe oraz wykonanie dochodów i wydatków na rachunku, o którym mowa w art. 223 ust. 1 ustawy o finansach publicznych

Metoda – z dołu do góry

Transakcja naliczana na województwa poprzez sumowanie wartości ze zbioru danych jednostkowych na podstawie algorytmu zgodnego z algorytmem rachunków narodowych.

Źródło danych – sprawozdania Rb-27s, Rb-28s, Rb-30s, Rb-34s

Przykład 2

Zakres – budżet państwa w zakresie budżetów wojewodów (część 85)

Metoda – z dołu do góry

Transakcja naliczana na województwa poprzez sumowanie wartości ze zbioru danych jednostkowych na podstawie algorytmu zgodnego z algorytmem rachunków narodowych.

Źródło danych – sprawozdania Rb-27, Rb-28

Przykład 3

Zakres – budżet państwa w zakresie budżetów samorządowych kolegiów odwoławczych (część 86)

Metoda – z dołu do góry

Transakcja naliczana na województwa poprzez sumowanie wartości ze zbioru danych jednostkowych na podstawie algorytmu zgodnego z algorytmem rachunków narodowych po zastosowaniu klucza przejścia na symbole województw obecnie obowiązujące.

Źródło danych – sprawozdania Rb-27, Rb-28

Przykład 4

Zakres – budżet państwa (pozostałe części)

Metoda – z góry na dół, pseudo z góry na dół

- Transakcja naliczana metodą z góry na dół poprzez wykorzystanie wskaźników opracowanych na podstawie danych o wynagrodzeniach (w tys. zł) i pracujących (w osobach) w jednostkach, których dotyczy transakcja.

Wynagrodzenia dla każdej jednostki rozszacowywane są na województwa (jednostki lokalne) wskaźnikami naliczonymi na podstawie danych o pracujących:

$$\text{Wskaźnik PRAC} = \frac{\text{Pracujący woj}}{\text{Pracujący ogółem}}$$

gdzie:

woj – województwo (02, 04, ... 32)

Następnie rozszacowane wynagrodzenia poszczególnych jednostek są sumowane na poziomie poszczególnych województw:

$$\text{wyn woj} = \sum \text{wyn}_1 \text{ woj} + \sum \text{wyn}_2 \text{ woj} + \dots$$

gdzie:

wyn_x - rozszacowane liczbą pracujących wynagrodzenia dla danej jednostki

woj – symbole województw (02, 04, ... 32)

Ostateczne wskaźniki do rozszacowania transakcji dla budżetu państwa

$$\text{Wskaźnik WYN} = \frac{\text{Wyn woj}}{\text{Wyn ogółem}}$$

gdzie:

wyn – wynagrodzenia rozszacowane liczbą pracujących

woj – symbole województw (02, 04, ... 32)

- W przypadku braku informacji o pracujących na poziomie województw, w niektórych częściach stosowana jest metoda pseudo z góry na dół, gdzie wykorzystywane są wskaźniki opracowane na podstawie danych o liczbie ludności (dotyczy to np. danych z części obrona narodowa).

Źródło danych – sprawozdania Rb-28, Rb-27, Z-06

Przykład 5

Zakres – samorządowe instytucje kultury

Metoda – z dołu do góry

Transakcja naliczana na województwa poprzez sumowanie wartości ze zbioru danych jednostkowych na podstawie algorytmu zgodnego z algorytmem rachunków narodowych.

Źródło danych – sprawozdanie F-02/dk

Przykład 6

Zakres – rządowe instytucje kultury

Metoda – z dołu do góry

Transakcja naliczana na województwa poprzez sumowanie wartości ze zbioru danych jednostkowych na podstawie algorytmu zgodnego z algorytmem rachunków narodowych.

Źródło danych – sprawozdanie F-02/dk

Przykład 7

Zakres – państwowe szkoły wyższe

Metoda – z dołu do góry, pseudo z dołu do góry

Transakcja naliczana metodą z dołu do góry poprzez sumowanie wartości ze zbioru danych jednostkowych na podstawie algorytmu zgodnego z algorytmem rachunków narodowych. W przypadku kilku szkół zastosowano dodatkowe rozszacowanie ze względu na występowanie filii w innych województwach niż siedziba. Do regionalizacji wykorzystano wskaźniki opracowane na podstawie danych o pracujących w poszczególnych województwach.

Źródło danych – sprawozdania F-01/s, Z-06

Przykład 8

Zakres – budżet państwa w zakresie sądów powszechnych (części 15)

Metoda – z dołu do góry, pseudo z dołu do góry

Transakcja naliczana dla poszczególnych obszarów apelacji na podstawie algorytmu zgodnego z algorytmem rachunków narodowych. Następnie dane dla poszczególnych paragrafów są rozszacowane na województwa metodą pseudo z dołu do góry poprzez zastosowanie wskaźników opracowanych na podstawie danych o wynagrodzeniach i pracujących dla sądów właściwych w danym obszarze apelacji.

Źródło danych – sprawozdania Rb-28, Rb-27, Z-06

Przykład 9

Zakres – samodzielne publiczne zakłady opieki zdrowotnej

Metoda – z dołu do góry

Transakcja naliczana na województwa poprzez sumowanie wartości ze zbioru danych jednostkowych na podstawie algorytmu zgodnego z algorytmem rachunków narodowych.

Źródło danych – sprawozdanie MZ-03

Przykład 10

Zakres – samorządowe publiczne zakłady opieki zdrowotnej podległe Ministerstwu Obrony Narodowej i Ministerstwu Spraw Wewnętrznych

Metoda – z dołu do góry

Transakcja naliczana na województwa poprzez sumowanie wartości ze zbioru danych jednostkowych na podstawie algorytmu zgodnego z algorytmem rachunków narodowych.

Źródło danych – dane MON i MSW

Przykład 11

Zakres – Jednostki Doradztwa Rolniczego

Metoda – z dołu do góry

Transakcja naliczana na województwa poprzez sumowanie wartości ze zbioru danych jednostkowych na podstawie algorytmu zgodnego z algorytmem rachunków narodowych.

Źródło danych – dane Ministerstwa Finansów

Przykład 12

Zakres – Wojewódzkie Ośrodki Ruchu Drogowego

Metoda – z dołu do góry

Transakcja naliczana na województwa poprzez sumowanie wartości ze zbioru danych jednostkowych na podstawie algorytmu zgodnego z algorytmem rachunków narodowych.

Źródło danych – dane administracyjne

Przykład 13

Zakres – Narodowy Fundusz Zdrowia

Metoda – z dołu do góry

Transakcja naliczana na województwa poprzez sumowanie wartości ze zbioru danych jednostkowych na podstawie algorytmu zgodnego z algorytmem rachunków narodowych.

Źródło danych – sprawozdanie MZ-03, dane NFZ

Przykład 14

Zakres – podmioty zaliczone do sektora instytucji rządowych i samorządowy zgodnie z metodologią ESA, w tym przedsiębiorstwa publiczne

Metoda – z dołu do góry, pseudo z dołu do góry

W przypadku dostępności danych na poziomie jednostek lokalnych transakcja naliczana metodą z dołu do góry poprzez sumowanie wartości ze zbioru danych jednostkowych na podstawie algorytmu zgodnego z algorytmem rachunków narodowych.

W pozostałych przypadkach dane przydzielane do poszczególnych województw metodą pseudo z dołu do góry poprzez wykorzystanie danych o pracujących i wynagrodzeniach na poziomie województw.

Źródło danych – sprawozdania F-01, F-02, SP

Przykład 15

Zakres – parki narodowe

Metoda – z dołu do góry

Transakcja naliczana na województwa poprzez sumowanie wartości ze zbioru danych jednostkowych na podstawie algorytmu zgodnego z algorytmem rachunków narodowych.

Źródło danych – dane administracyjne

Przykład 16

Zakres – instytucje gospodarki budżetowej (Carpatia, Mazovia, Pomerania, Baltica, Bielik, Piast)

Metoda – z dołu do góry

Transakcja naliczana na województwa poprzez sumowanie wartości ze zbioru danych jednostkowych na podstawie algorytmu zgodnego z algorytmem rachunków narodowych.

Źródło danych – dane administracyjne

Przykład 17

Zakres – agencje wykonawcze i państwowe osoby prawne, np. Krajowa Szkoła Sądownictwa i Prokuratury

Metoda – pseudo z dołu do góry, z góry na dół

Transakcja naliczana poprzez zastosowanie wskaźników opracowanych na podstawie danych o wynagrodzeniach i pracujących na poziomie województw.

Źródło danych – sprawozdania F-02, Z-06, dane administracyjne, sprawozdania i raporty roczne jednostek, Bank Danych Lokalnych (BDL)

Przykład 18

Zakres – Zakład Ubezpieczeń Społecznych

Metoda – z dołu do góry

Transakcja naliczana poprzez sumowanie wartości ze zbioru danych jednostkowych na podstawie algorytmu zgodnego z algorytmem rachunków narodowych.

Źródło danych – dane ZUS

Przykład 19

Zakres – państwowe fundusze celowe

Metoda – z dołu do góry, z góry na dół, pseudo z góry na dół

Transakcja naliczana na województwa poprzez zastosowanie wskaźników opracowanych na podstawie danych zbliżonych do rozszacowywanej wartości (metoda z góry na dół) lub na podstawie danych, które nie są bezpośrednio powiązane (metoda pseudo z góry na dół).

Źródło – sprawozdanie Rb-33

Akumulacja P.5

Definicja ESA 2010, pkt 3.122.:

Akumulacja brutto obejmuje:

a) nakłady brutto na środki trwałe (P.51g):

1) amortyzację środków trwałych (P.51c);

2) akumulację netto (P.51n);

b) przyrost rzeczowych środków obrotowych (P.52);

c) nabycie pomniejszone o rozdysponowanie aktywów o wyjątkowej wartości (P.53).

Nakłady brutto na środki trwałe P.51g

Definicja ESA 2010, pkt 3.124.:

Nakłady brutto na środki trwałe (P.51) obejmują nabycie pomniejszone o rozdysponowanie środków trwałych przez producentów będących rezydentami w ciągu danego okresu, powiększone o określone wartości wynikające z podniesienia walorów aktywów nieprodukowanych zrealizowane w wyniku działalności produkcyjnej producentów czy jednostek instytucjonalnych. Środki trwałe to aktywa produkowane wykorzystywane przy produkcji przez więcej niż jeden rok.

Rekomendacje

Z uwagi na naturę nakładów brutto na środki trwałe, powinno się stosować głównie metodę z dołu do góry. Metody z góry na dół przy zastosowaniu kluczy dystrybucji mogą być stosowane dla pewnych części wyposażenia podsektora rządowego, takiego jak komputery, meble, samochody. Zakłada się że ich struktura jest proporcjonalna do liczby pracujących w każdym regionie w podsektorze rządowym. Jednakże, rozwiązanie to powinno być stosowane jedynie w ostateczności.

Przykład 1

Zakres – podmioty zaliczone do sektora instytucji rządowych i samorządowych zgodnie z metodologią ESA, w tym przedsiębiorstwa publiczne

Metoda – z dołu do góry

Transakcja naliczona na województwa poprzez sumowanie poprzez sumowanie wartości ze zbioru danych jednostkowych (na poziomie lokalizacji inwestycji).

Źródło danych – sprawozdania F-03, SP

Przykład 2

Zakres – pozostałe jednostki sektora instytucji rządowych i samorządowych

Metoda – z góry na dół

Transakcja naliczana na województwa poprzez zastosowanie wskaźników opracowanych na podstawie danych o nakładach (rzeczowych) na środki trwałe (bez odsetek od kredytów) w sektorze rządowym i samorządowym według województw.

Źródło danych – dane z rachunków narodowych

Przyrost rzeczowych środków obrotowych P.52

Definicja ESA 2010, pkt 3.146.:

Przyrost rzeczowych środków obrotowych jest mierzony według wartości pozycji wprowadzonych do rzeczowych środków obrotowych pomniejszonej o wartość pozycji wycofanych z rzeczowych środków obrotowych oraz o wartość wszelkich powtarzających się strat wyrobów traktowanych jako zapasy.

Przykład

Zakres – podmioty zaliczone do sektora instytucji rządowych i samorządowy zgodnie z metodologią ESA, w tym przedsiębiorstwa publiczne

Metoda – z dołu do góry, pseudo z dołu do góry

W przypadku dostępności danych na poziomie jednostek lokalnych transakcja naliczana metodą z dołu do góry poprzez sumowanie wartości ze zbioru danych jednostkowych na podstawie algorytmu zgodnego z algorytmem rachunków narodowych.

W pozostałych przypadkach dane przydzielane do poszczególnych województw metodą pseudo z dołu do góry, poprzez wykorzystanie danych o pracujących i wynagrodzeniach na poziomie województw.

Źródło danych – sprawozdania F-01, F-02, SP

Nabycie pomniejszone o rozdysonowanie aktywów nieprodukowanych NP

Definicja ESA 2010, pkt 3.184.:

Aktywa nieprodukowane obejmują aktywa, które nie zostały wyprodukowane w ramach przyjętych granic produkcji i które mogą być wykorzystane do produkcji wyrobów i usług.

3.185. Wyróżnia się trzy kategorie nabycia pomniejszonego o rozdysonowanie aktywów nieprodukowanych:

a) nabycie pomniejszone o rozdysonowanie zasobów naturalnych (NP.1);

b) nabycie pomniejszone o rozdysonowanie umów, umów leasingu i licencji (NP.2);

c) zakup pomniejszony o sprzedaż wartości firmy i aktywów marketingowych (NP.3);

Przykład 1

Zakres – jednostki finansowane z budżetów jednostek samorządów terytorialnych, samorządowe zakłady budżetowe oraz wykonanie dochodów i wydatków na rachunku, o którym mowa w art. 223 ust. 1 ustawy o finansach publicznych

Metoda – z dołu do góry

Transakcja naliczana na województwa poprzez sumowanie wartości ze zbioru danych jednostkowych na podstawie algorytmu zgodnego z algorytmem rachunków narodowych.

Źródło danych – sprawozdania Rb-27s, Rb-28s, Rb-30s, Rb-34s

Koszty związane z zatrudnieniem D.1

Definicja ESA 2010, pkt 4.02.:

Koszty związane z zatrudnieniem (D.1) definiowane są jako pełne wynagrodzenie, pieniężne lub w naturze, do zapłacenia przez pracodawcę na rzecz pracownika, w zamian za wykonaną przez niego pracę w okresie księgowym.

Rekomendacje

Koszty związane z zatrudnieniem powinny być regionalizowane zgodnie z miejscem pracy pracowników czyli według jednostek lokalnych rodzaju działalności. Jeśli nie występuje bezpośrednia informacja na temat wynagrodzeń płaconych przez sektor w każdym regionie, co pozwalałoby na zastosowanie metody z dołu do góry – dopuszczalny jest klucz opracowany na podstawie danych o liczbie pracujących w każdym regionie. Odnosi się to również do wynagrodzeń (D.11) i składek na ubezpieczenia społeczne (D.12).

Wynagrodzenia D.11

Definicja ESA 2010, pkt 4.03.:

Wynagrodzenia pieniężne obejmują składki na ubezpieczenia społeczne, podatki dochodowe i pozostałe płatności do zapłacenia przez pracownika, łącznie z zatrzymanymi przez pracodawcę i płaconymi bezpośrednio do systemów ubezpieczeń społecznych, do organów podatkowych itp. w imieniu pracownika.

Definicja ESA 2010, pkt 4.04.:

Wynagrodzenia w naturze obejmują wyroby i usługi bądź inne świadczenia niepieniężne dostarczane przez pracodawców swoim pracownikom nieodpłatnie lub po obniżonych cenach, które mogą być wykorzystane przez pracowników i członków ich gospodarstw domowych, według własnego uznania i własnych upodobań, dla zaspokojenia potrzeb osobistych.

Przykład 1

Zakres – jednostki finansowane z budżetów jednostek samorządów terytorialnych, samorządowe zakłady budżetowe oraz wykonanie dochodów i wydatków na rachunku, o którym mowa w art. 223 ust. 1 ustawy o finansach publicznych

Metoda – z dołu do góry

Transakcja naliczana na województwa poprzez sumowanie wartości ze zbioru danych jednostkowych na podstawie algorytmu zgodnego z algorytmem rachunków narodowych.

Źródło danych – sprawozdania Rb-28s, Rb-30s, Rb-34s

Przykład 2

Zakres – budżet państwa w zakresie budżetów wojewodów (część 85)

Metoda – z dołu do góry

Transakcja naliczana na województwa poprzez sumowanie wartości ze zbioru danych jednostkowych na podstawie algorytmu zgodnego z algorytmem rachunków narodowych.

Źródło danych – sprawozdanie Rb-28

Przykład 3

Zakres – budżet państwa w zakresie budżetów samorządowych kolegiów odwoławczych (część 86)

Metoda – z dołu do góry

Transakcja naliczana na województwa poprzez sumowanie wartości ze zbioru danych jednostkowych na podstawie algorytmu zgodnego z algorytmem rachunków narodowych po zastosowaniu klucza przejścia na symbole województw obecnie obowiązujące.

Źródło danych – sprawozdanie Rb-28

Przykład 4

Zakres – budżet państwa (pozostałe części)

Metoda – z góry na dół, pseudo z góry na dół

- Transakcja naliczana metodą z góry na dół poprzez wykorzystanie wskaźników opracowanych na podstawie danych o wynagrodzeniach (w tys. zł) i pracujących (w osobach) w jednostkach, których dotyczy transakcja.

Wynagrodzenia dla każdej jednostki rozszacowywane są na województwa (jednostki lokalne) wskaźnikami naliczonymi na podstawie danych o pracujących:

$$\text{Wskaźnik PRAC} = \frac{\text{Pracujący woj}}{\text{Pracujący ogółem}}$$

gdzie:

woj – województwo (02, 04, ... 32)

Następnie rozszacowane wynagrodzenia poszczególnych jednostek są sumowane na poziomie poszczególnych województw:

$$\text{wyn woj} = \sum \text{wyn}_1 \text{ woj} + \sum \text{wyn}_2 \text{ woj} + \dots$$

gdzie:

wyn_x - rozszacowane liczbą pracujących wynagrodzenia dla danej jednostki

woj – symbole województw (02, 04, ... 32)

Ostateczne wskaźniki do rozszacowania transakcji dla budżetu państwa:

$$\text{Wskaźnik WYN} = \frac{\text{Wyn woj}}{\text{Wyn ogółem}}$$

gdzie:

wyn – wynagrodzenia rozszacowane liczbą pracujących

woj – symbole województw (02, 04, ... 32)

- W przypadku braku informacji o pracujących na poziomie województw, w niektórych częściach stosowana jest metoda pseudo z góry na dół, gdzie wykorzystywane są wskaźniki opracowane na podstawie danych o liczbie ludności (dotyczy to np. danych z części obrona narodowa).

Źródło danych – sprawozdania Rb-28, Z-06

Przykład 5

Zakres – samorządowe instytucje kultury

Metoda – z dołu do góry

Transakcja naliczana na województwa poprzez sumowanie wartości ze zbioru danych jednostkowych na podstawie algorytmu zgodnego z algorytmem rachunków narodowych.

Źródło danych – sprawozdanie F-02/dk

Przykład 6

Zakres – rządowe instytucje kultury

Metoda – z dołu do góry

Transakcja naliczana na województwa poprzez sumowanie wartości ze zbioru danych jednostkowych na podstawie algorytmu zgodnego z algorytmem rachunków narodowych.

Źródło danych – sprawozdanie F-02/dk

Przykład 7

Zakres – państwowe szkoły wyższe

Metoda – z dołu do góry, pseudo z dołu do góry

Transakcja naliczana metodą z dołu do góry poprzez sumowanie wartości ze zbioru danych jednostkowych na podstawie algorytmu zgodnego z algorytmem rachunków narodowych. W przypadku kilku szkół zastosowano dodatkowe rozszacowanie ze względu na występowanie filii w innych województwach niż siedziba. Do regionalizacji wykorzystano wskaźniki opracowane na podstawie danych o pracujących w poszczególnych województwach.

Źródło danych – sprawozdania F-01/s, Z-06

Przykład 8

Zakres – budżet państwa w zakresie sądów powszechnych (części 15)

Metoda – z dołu do góry, pseudo z dołu do góry

Transakcja naliczana dla poszczególnych obszarów apelacji na podstawie algorytmu zgodnego z algorytmem rachunków narodowych. Następnie dane dla poszczególnych paragrafów są rozszacowane na województwa metodą pseudo z dołu do góry poprzez zastosowanie wskaźników opracowanych na podstawie danych o wynagrodzeniach i pracujących dla sądów właściwych w danym obszarze apelacji.

Źródło danych – sprawozdania Rb-28, Z-06

Przykład 9

Zakres – samodzielne publiczne zakłady opieki zdrowotnej

Metoda – z dołu do góry

Transakcja naliczana na województwa poprzez sumowanie wartości ze zbioru danych jednostkowych na podstawie algorytmu zgodnego z algorytmem rachunków narodowych.

Źródło danych – sprawozdanie MZ-03

Przykład 10

Zakres – samorządowe publiczne zakłady opieki zdrowotnej podległe Ministerstwu Obrony Narodowej i Ministerstwu Spraw Wewnętrznych

Metoda – z dołu do góry

Transakcja naliczana na województwa poprzez sumowanie wartości ze zbioru danych jednostkowych na podstawie algorytmu zgodnego z algorytmem rachunków narodowych.

Źródło danych – dane MON i MSW

Przykład 11

Zakres – Jednostki Doradztwa Rolniczego

Metoda – z dołu do góry

Transakcja naliczana na województwa poprzez sumowanie wartości ze zbioru danych jednostkowych na podstawie algorytmu zgodnego z algorytmem rachunków narodowych.

Źródło danych – dane Ministerstwa Finansów

Przykład 12

Zakres – Wojewódzkie Ośrodki Ruchu Drogowego

Metoda – z dołu do góry

Transakcja naliczana na województwa poprzez sumowanie wartości ze zbioru danych jednostkowych na podstawie algorytmu zgodnego z algorytmem rachunków narodowych.

Źródło danych – dane administracyjne

Przykład 13

Zakres – Narodowy Fundusz Zdrowia

Metoda – z dołu do góry

Transakcja naliczana na województwa poprzez sumowanie wartości ze zbioru danych jednostkowych na podstawie algorytmu zgodnego z algorytmem rachunków narodowych.

Źródło danych – sprawozdanie MZ-03, dane NFZ

Przykład 14

Zakres – podmioty zaliczone do sektora instytucji rządowych i samorządowy zgodnie z metodologią ESA, w tym przedsiębiorstwa publiczne

Metoda – z dołu do góry, pseudo z dołu do góry

W przypadku dostępności danych na poziomie jednostek lokalnych transakcja naliczana metodą z dołu do góry, poprzez sumowanie wartości ze zbioru danych jednostkowych na podstawie algorytmu zgodnego z algorytmem rachunków narodowych.

W pozostałych przypadkach dane przydzielane do poszczególnych województw metodą pseudo z dołu do góry poprzez wykorzystanie danych o pracujących i wynagrodzeniach na poziomie województw.

Źródło danych – sprawozdania F-01, F-02, SP

Przykład 15

Zakres – parki narodowe

Metoda – z dołu do góry

Transakcja naliczana na województwa poprzez sumowanie wartości ze zbioru danych jednostkowych na podstawie algorytmu zgodnego z algorytmem rachunków narodowych.

Źródło danych – dane administracyjne

Przykład 16

Zakres – instytucje gospodarki budżetowej (Carpatia, Mazovia, Pomerania, Baltica, Bielik, Piast)

Metoda – z dołu do góry

Transakcja naliczana na województwa poprzez sumowanie wartości ze zbioru danych jednostkowych na podstawie algorytmu zgodnego z algorytmem rachunków narodowych.

Źródło danych – dane administracyjne

Przykład 17

Zakres – agencje wykonawcze i państwowe osoby prawne, np. Polska Organizacja Turystyczna

Metoda – pseudo z dołu do góry, z góry na dół

Transakcja naliczana poprzez zastosowanie wskaźników opracowanych na podstawie danych o wynagrodzeniach i pracujących na poziomie województw.

Źródło danych – sprawozdania F-02, Z-06, dane administracyjne, sprawozdania i raporty roczne jednostek, Bank Danych Lokalnych (BDL)

Przykład 18

Zakres – Zakład Ubezpieczeń Społecznych

Metoda – z dołu do góry

Transakcja naliczana poprzez sumowanie wartości ze zbioru danych jednostkowych na podstawie algorytmu zgodnego z algorytmem rachunków narodowych.

Źródło danych – dane ZUS

Przykład 19

Zakres – państwowe fundusze celowe

Metoda – z dołu do góry, z góry na dół, pseudo z góry na dół

Transakcja naliczana na województwa poprzez zastosowanie wskaźników opracowanych na podstawie danych zbliżonych do rozszacowywanej wartości (metoda z góry na dół) lub na podstawie danych, które nie są bezpośrednio powiązane (metoda pseudo z góry na dół).

Źródło – sprawozdanie Rb-33

Składki na ubezpieczenia społeczne płacone przez pracodawców D.12

Definicja ESA 2010, pkt 4.08.:

Składki na ubezpieczenia społeczne płacone przez pracodawców są to składki na ubezpieczenia społeczne do zapłacenia przez pracodawców na rzecz systemów zabezpieczenia społecznego lub innych związanych z zatrudnieniem systemów ubezpieczeń społecznych, w celu zapewnienia swoim pracownikom świadczeń społecznych.

Przykład 1

Zakres – jednostki finansowane z budżetów jednostek samorządów terytorialnych, samorządowe zakłady budżetowe oraz wykonanie dochodów i wydatków na rachunku, o którym mowa w art. 223 ust. 1 ustawy o finansach publicznych

Metoda – z dołu do góry

Transakcja naliczana na województwa poprzez sumowanie wartości ze zbioru danych jednostkowych na podstawie algorytmu zgodnego z algorytmem rachunków narodowych.

Źródło danych – sprawozdania Rb-28s, Rb-30s, Rb-34s

Przykład 2

Zakres – budżet państwa w zakresie budżetów wojewodów (część 85)

Metoda – z dołu do góry

Transakcja naliczana na województwa poprzez sumowanie wartości ze zbioru danych jednostkowych na podstawie algorytmu zgodnego z algorytmem rachunków narodowych.

Źródło danych – sprawozdanie Rb-28

Przykład 3

Zakres – budżet państwa w zakresie budżetów samorządowych kolegiów odwoławczych (część 86)

Metoda – z dołu do góry

Transakcja naliczana na województwa poprzez sumowanie wartości ze zbioru danych jednostkowych na podstawie algorytmu zgodnego z algorytmem rachunków narodowych po zastosowaniu klucza przejścia na symbole województw obecnie obowiązujące.

Źródło danych – sprawozdanie Rb-28

Przykład 4

Zakres – budżet państwa (pozostałe części)

Metoda – z góry na dół, pseudo z góry na dół

- Transakcja naliczana metodą z góry na dół poprzez wykorzystanie wskaźników opracowanych na podstawie danych o wynagrodzeniach (w tys. zł) i pracujących (w osobach) w jednostkach, których dotyczy transakcja.

Wynagrodzenia dla każdej jednostki rozszacowywane są na województwa (jednostki lokalne) wskaźnikami naliczonymi na podstawie danych o pracujących:

$$\text{Wskaźnik PRAC} = \frac{\text{Pracujący woj}}{\text{Pracujący ogółem}}$$

gdzie:

woj – województwo (02, 04, ... 32)

Następnie rozszacowane wynagrodzenia poszczególnych jednostek są sumowane na poziomie poszczególnych województw:

$$\text{wyn woj} = \sum \text{wyn}_1 \text{ woj} + \sum \text{wyn}_2 \text{ woj} + \dots$$

gdzie:

wyn_x – rozszacowane liczbą pracujących wynagrodzenia dla danej jednostki

woj – symbole województw (02, 04, ... 32)

Ostateczne wskaźniki do rozszacowania transakcji dla budżetu państwa

$$\text{Wskaźnik WYN} = \frac{\text{Wyn woj}}{\text{Wyn ogółem}}$$

gdzie:

wyn – wynagrodzenia rozszacowane liczbą pracujących

woj – symbole województw (02, 04, ... 32)

- W przypadku braku informacji o pracujących na poziomie województw, w niektórych częściach stosowana jest metoda pseudo z góry na dół, gdzie wykorzystywane są wskaźniki opracowane na podstawie danych o liczbie ludności (dotyczy to np. danych z części obrona narodowa).

Źródło danych – sprawozdania Rb-28, Z-06

Przykład 5

Zakres – samorządowe instytucje kultury

Metoda – z dołu do góry

Transakcja naliczana na województwa poprzez sumowanie wartości ze zbioru danych jednostkowych na podstawie algorytmu zgodnego z algorytmem rachunków narodowych.

Źródło danych – sprawozdanie F-02/dk

Przykład 6

Zakres – rządowe instytucje kultury

Metoda – z dołu do góry

Transakcja naliczana na województwa poprzez sumowanie wartości ze zbioru danych jednostkowych na podstawie algorytmu zgodnego z algorytmem rachunków narodowych.

Źródło danych – sprawozdanie F-02/dk

Przykład 7

Zakres – państwowe szkoły wyższe

Metoda – z dołu do góry, pseudo z dołu do góry

Transakcja naliczana metodą z dołu do góry poprzez sumowanie wartości ze zbioru danych jednostkowych na podstawie algorytmu zgodnego z algorytmem rachunków narodowych. W przypadku kilku szkół zastosowano dodatkowe rozszacowanie ze względu na występowanie filii w innych województwach niż siedziba. Do regionalizacji wykorzystano wskaźniki opracowane na podstawie danych o pracujących w poszczególnych województwach.

Źródło danych – sprawozdania F-01/s, Z-06

Przykład 8

Zakres – budżet państwa w zakresie sądów powszechnych (części 15)

Metoda – z dołu do góry, pseudo z dołu do góry

Transakcja naliczana dla poszczególnych obszarów apelacji na podstawie algorytmu zgodnego z algorytmem rachunków narodowych. Następnie dane dla poszczególnych paragrafów są rozszacowane na województwa metodą pseudo z dołu do góry poprzez zastosowanie wskaźników opracowanych na podstawie danych o wynagrodzeniach i pracujących dla sądów właściwych w danym obszarze apelacji.

Źródło danych – sprawozdania Rb-28, Z-06

Przykład 9

Zakres – samodzielne publiczne zakłady opieki zdrowotnej

Metoda – z dołu do góry

Transakcja naliczana na województwa poprzez sumowanie wartości ze zbioru danych jednostkowych na podstawie algorytmu zgodnego z algorytmem rachunków narodowych.

Źródło danych – sprawozdanie MZ-03

Przykład 10

Zakres – samorządowe publiczne zakłady opieki zdrowotnej podległe Ministerstwu Obrony Narodowej i Ministerstwu Spraw Wewnętrznych

Metoda – z dołu do góry

Transakcja naliczana metodą z dołu do góry poprzez sumowanie wartości ze zbioru danych jednostkowych na podstawie algorytmu zgodnego z algorytmem rachunków narodowych.

Źródło danych – dane MON i MSW

Przykład 11

Zakres – Jednostki Doradztwa Rolniczego

Metoda – z dołu do góry

Transakcja naliczana na województwa poprzez sumowanie wartości ze zbioru danych jednostkowych na podstawie algorytmu zgodnego z algorytmem rachunków narodowych.

Źródło danych – dane Ministerstwa Finansów

Przykład 12

Zakres – Wojewódzkie Ośrodki Ruchu Drogowego

Metoda – z dołu do góry

Transakcja naliczana na województwa poprzez sumowanie wartości ze zbioru danych jednostkowych na podstawie algorytmu zgodnego z algorytmem rachunków narodowych.

Źródło danych – dane administracyjne

Przykład 13

Zakres – Narodowy Fundusz Zdrowia

Metoda – z dołu do góry

Transakcja naliczana na województwa poprzez sumowanie wartości ze zbioru danych jednostkowych na podstawie algorytmu zgodnego z algorytmem rachunków narodowych.

Źródło danych – sprawozdanie MZ-03, dane NFZ

Przykład 14

Zakres – podmioty zaliczone do sektora instytucji rządowych i samorządowy zgodnie z metodologią ESA, w tym przedsiębiorstwa publiczne

Metoda – z dołu do góry, pseudo z dołu do góry

W przypadku dostępności danych na poziomie jednostek lokalnych transakcja naliczana metodą z dołu do góry poprzez sumowanie wartości ze zbioru danych jednostkowych na podstawie algorytmu zgodnego z algorytmem rachunków narodowych.

W pozostałych przypadkach dane przydzielane do poszczególnych województw metodą pseudo z dołu do góry poprzez wykorzystanie danych o pracujących i wynagrodzeniach na poziomie województw.

Źródło danych – sprawozdania F-01, F-02, SP

Przykład 15

Zakres – parki narodowe

Metoda – z dołu do góry

Transakcja naliczana na województwa poprzez sumowanie wartości ze zbioru danych jednostkowych na podstawie algorytmu zgodnego z algorytmem rachunków narodowych.

Źródło danych – dane administracyjne

Przykład 16

Zakres – instytucje gospodarki budżetowej (Carpatia, Mazovia, Pomerania, Baltica, Bielik, Piast)

Metoda – z dołu do góry

Transakcja naliczana na województwa poprzez sumowanie wartości ze zbioru danych jednostkowych na podstawie algorytmu zgodnego z algorytmem rachunków narodowych.

Źródło danych – dane administracyjne

Przykład 17

Zakres – agencje wykonawcze i państwowe osoby prawne, np. Transportowy Dozór Techniczny

Metoda – pseudo z dołu do góry, z góry na dół

Transakcja naliczana na poziomie województw poprzez zastosowanie wskaźników opracowanych na podstawie danych o wynagrodzeniach i pracujących.

Źródło danych – sprawozdania F-02, Z-06, dane administracyjne, sprawozdania i raporty roczne jednostek, Bank Danych Lokalnych (BDL)

Przykład 18

Zakres – Zakład Ubezpieczeń Społecznych

Metoda – z dołu do góry

Transakcja dotycząca ubezpieczeń społecznych naliczana poprzez sumowanie wartości ze zbioru danych jednostkowych na podstawie algorytmu zgodnego z algorytmem rachunków narodowych.

Źródło danych – dane ZUS

Przykład 19

Zakres – państwowe fundusze celowe

Metoda – z dołu do góry, z góry na dół, pseudo z góry na dół

Transakcja naliczana na województwa poprzez zastosowanie wskaźników opracowanych na podstawie danych zbliżonych do rozszacowywanej wartości (metoda z góry na dół) lub na podstawie danych, które nie są bezpośrednio powiązane (metoda pseudo z góry na dół).

Źródło – sprawozdanie Rb-33

Pozostałe podatki związane z produkcją D.29

Definicja ESA 2010, pkt 4.22.:

Pozostałe podatki związane z produkcją (D.29) obejmują wszystkie podatki ponoszone przez przedsiębiorstwa, wynikające z prowadzonej przez nie produkcji, niezależnie od ilości lub wartości wytworzonych lub sprzedanych wyrobów i usług.

Pozostałe podatki związane z produkcją mogą być do zapłaceniu od gruntu, środków trwałych lub pracy zaangażowanej w procesie produkcyjnym lub od określonej działalności lub transakcji.

Rekomendacje

Uznaje się, że podatki i dotacje związane z produkcją są powiązane z produkcją i tworzą część WDB w cenach bazowych, a w związku z tym powinny zostać przypisane do jednostek lokalnych rodzaju działalności lub do jednostek lokalnych gdzie zlokalizowana jest produkcja.

Przykład 1

Zakres – jednostki finansowane z budżetów jednostek samorządów terytorialnych, samorządowe zakłady budżetowe oraz wykonanie dochodów i wydatków na rachunku, o którym mowa w art. 223 ust. 1 ustawy o finansach publicznych

Metoda – z dołu do góry

Transakcja naliczana na województwa poprzez sumowanie wartości ze zbioru danych jednostkowych na podstawie algorytmu zgodnego z algorytmem rachunków narodowych.

Źródło danych – sprawozdania Rb-28s, Rb-30s, Rb-34s

Przykład 2

Zakres – budżet państwa w zakresie sądów powszechnych (części 15)

Metoda – z dołu do góry, pseudo z dołu do góry

Transakcja naliczana dla poszczególnych obszarów apelacji na podstawie algorytmu zgodnego z algorytmem rachunków narodowych. Następnie dane dla poszczególnych paragrafów są rozszacowane na województwa metodą pseudo z dołu do góry, poprzez zastosowanie wskaźników opracowanych na podstawie danych o wynagrodzeniach i pracujących dla sądów właściwych w danym obszarze apelacji.

Źródło danych – sprawozdania Rb-28, Z-06

Przykład 3

Zakres – budżet państwa w zakresie budżetów wojewodów (część 85)

Metoda – z dołu do góry

Transakcja naliczana na województwa poprzez sumowanie wartości ze zbioru danych jednostkowych na podstawie algorytmu zgodnego z algorytmem rachunków narodowych.

Źródło danych – sprawozdanie Rb-28

Przykład 4

Zakres – budżet państwa (pozostałe części)

Metoda – z góry na dół, pseudo z góry na dół

- *Transakcja naliczana metodą z góry na dół poprzez wykorzystanie wskaźników opracowanych na podstawie danych o wynagrodzeniach (w tys. zł) i pracujących (w osobach) w jednostkach, których dotyczy transakcja.*

Wynagrodzenia dla każdej jednostki rozszacowywane są na województwa (jednostki lokalne) wskaźnikami naliczonymi na podstawie danych o pracujących:

$$\text{Wskaźnik PRAC} = \frac{\text{Pracujący woj}}{\text{Pracujący ogółem}}$$

gdzie:

woj – województwo (02, 04, ... 32)

Następnie rozszacowane wynagrodzenia poszczególnych jednostek są sumowane na poziomie poszczególnych województw:

$$\text{wyn woj} = \sum \text{wyn}_1 \text{ woj} + \sum \text{wyn}_2 \text{ woj} + \dots$$

gdzie:

wyn_x – rozszacowane liczbą pracujących wynagrodzenia dla danej jednostki

woj – symbole województw (02, 04, ... 32)

Ostateczne wskaźniki do rozszacowania transakcji dla budżetu państwa

$$\text{Wskaźnik WYN} = \frac{\text{Wyn woj}}{\text{Wyn ogółem}}$$

gdzie:

wyn – wynagrodzenia rozszacowane liczbą pracujących

woj – symbole województw (02, 04, ... 32)

- W przypadku braku informacji o pracujących na poziomie województw, w niektórych częściach stosowana jest metoda pseudo z góry na dół, gdzie wykorzystywane są wskaźniki opracowane na podstawie danych o liczbie ludności (dotyczy to np. danych z części obrona narodowa).

Źródło danych – sprawozdania Rb-28, Z-06

Przykład 5

Zakres – samorządowe instytucje kultury

Metoda – z dołu do góry

Transakcja naliczana na województwa poprzez sumowanie wartości ze zbioru danych jednostkowych na podstawie algorytmu zgodnego z algorytmem rachunków narodowych.

Źródło danych – sprawozdanie F-02/dk

Przykład 6

Zakres – rządowe instytucje kultury

Metoda – z dołu do góry

Transakcja naliczana na województwa poprzez sumowanie wartości ze zbioru danych jednostkowych na podstawie algorytmu zgodnego z algorytmem rachunków narodowych.

Źródło danych – sprawozdanie F-02/dk

Przykład 7

Zakres – państwowe szkoły wyższe

Metoda – z dołu do góry, pseudo z dołu do góry

Transakcja naliczana metodą z dołu do góry poprzez sumowanie wartości ze zbioru danych jednostkowych na podstawie algorytmu zgodnego z algorytmem rachunków narodowych. W przypadku kilku szkół zastosowano dodatkowe rozszacowanie ze względu na występowanie filii w innych województwach niż siedziba. Do regionalizacji wykorzystano wskaźniki opracowane na podstawie danych o pracujących w poszczególnych województwach.

Źródło danych – sprawozdania F-01/s, Z-06

Przykład 8

Zakres – Jednostki Doradztwa Rolniczego

Metoda – z dołu do góry

Transakcja naliczana na województwa poprzez sumowanie wartości ze zbioru danych jednostkowych na podstawie algorytmu zgodnego z algorytmem rachunków narodowych.

Źródło danych – dane Ministerstwa Finansów

Przykład 9

Zakres – Wojewódzkie Ośrodki Ruchu Drogowego

Metoda – z dołu do góry

Transakcja naliczana na województwa poprzez sumowanie wartości ze zbioru danych jednostkowych na podstawie algorytmu zgodnego z algorytmem rachunków narodowych.

Źródło danych – dane administracyjne

Przykład 10

Zakres – podmioty zaliczone do sektora instytucji rządowych i samorządowy zgodnie z metodologią ESA, w tym przedsiębiorstwa publiczne

Metoda – z dołu do góry, pseudo z dołu do góry

W przypadku dostępności danych na poziomie jednostek lokalnych transakcja naliczana metodą z dołu do góry, poprzez sumowanie wartości ze zbioru danych jednostkowych na podstawie algorytmu zgodnego z algorytmem rachunków narodowych.

W pozostałych przypadkach dane przydzielane do poszczególnych województw metodą pseudo z dołu do góry poprzez wykorzystanie danych o pracujących i wynagrodzeniach na poziomie województw.

Źródło danych – sprawozdania F-01, F-02, SP

Przykład 11

Zakres – agencje wykonawcze i państwowe osoby prawne, np. Centralny Ośrodek Sportu

Metoda – pseudo z dołu do góry, z góry na dół

Transakcja naliczana poprzez zastosowanie wskaźników opracowanych na podstawie danych o wynagrodzeniach i pracujących na poziomie województw.

Źródło danych – sprawozdania F-02, Z-06, dane administracyjne, sprawozdania i raporty roczne jednostek, Bank Danych Lokalnych (BDL)

Przykład 12

Zakres – Zakład Ubezpieczeń Społecznych

Metoda – z dołu do góry

Transakcja naliczana poprzez sumowanie wartości ze zbioru danych jednostkowych na podstawie algorytmu zgodnego z algorytmem rachunków narodowych.

Źródło danych – dane ZUS

Przykład 13

Zakres – państwowe fundusze celowe

Metoda – z dołu do góry, z góry na dół, pseudo z góry na dół

Transakcja naliczana na województwa poprzez zastosowanie wskaźników opracowanych na podstawie danych zbliżonych do rozszacowywanej wartości (metoda z góry na dół) lub na podstawie danych, które nie są bezpośrednio powiązane (metoda pseudo z góry na dół).

Źródło – sprawozdanie Rb-33

Dotacje D.3

Definicja ESA 2010, pkt 4.30.:

Dotacje (D.3) są bieżącymi jednostronnymi płatnościami, których dokonuje sektor instytucji rządowych i samorządowych lub instytucje Unii Europejskiej na rzecz producentów będących rezydentami.

ESA 201 pkt 4.32. *Dotacje obejmują:*

a) dotacje do produktów (D.31):

- 1) dotacje związane z importem (D.311);*
- 2) pozostałe dotacje do produktów (D.319);*

b) pozostałe dotacje związane z produkcją (D.39).

Dotacje do produktów D.31

Definicja ESA 2010, pkt 4.33.:

Dotacje do produktów (D.31) są dotacjami do zapłacenia w odniesieniu do jednostki wyrobu lub usługi, wyprodukowanej lub zaimportowanej.

Rekomendacje

W przypadku podsektora rządowego czy podsektora funduszy ubezpieczeń społecznych, które przyznają dotacje, zakłada się że beneficjenci rozproszeni są po całym kraju. W niektórych przypadkach, nie jest do końca jasne kto korzysta na przykład na dotacjach udzielanych kopalniom węgla kamiennego. Mogą to być zarówno gospodarstwa domowe pracujących (unikają bezrobocia) jak również państwo jako całość, jako utrzymujące strategicznie obszary, odpowiednie klucze należy zastosować po uwzględnieniu okoliczności właściwych dla przyznanych dotacji.

Dla dotacji samorządowych zakłada się, że jednostki-beneficjenci znajdują się na terenie kompetencji danego samorządu.

Przykład 1

Zakres – jednostki finansowane z budżetów jednostek samorządów terytorialnych, samorządowe zakłady budżetowe oraz wykonanie dochodów i wydatków na rachunku, o którym mowa w art. 223 ust. 1 ustawy o finansach publicznych

Metoda – z dołu do góry

Transakcja naliczana na województwa poprzez sumowanie wartości ze zbioru danych jednostkowych na podstawie algorytmu zgodnego z algorytmem rachunków narodowych.

Źródło danych – sprawozdania Rb-28s, Rb-30s, Rb-34s

Przykład 2

Zakres – budżet państwa

Metoda – z góry na dół

Transakcja naliczana dla każdego rodzaju dotacji przedmiotowych poprzez wykorzystanie wskaźników odpowiednich dla poszczególnych rodzajów dotacji, opracowanych na podstawie danych na poziomie województw.

- Dofinansowanie przesyłek ustawowo zwolnionych z opłat pocztowych – część wartości rozszacowano liczbą bibliotek uprawnionych do otrzymywania egzemplarzy obowiązkowych poszczególnych rodzajów publikacji, drugą część wartości rozszacowano liczbą członków Polskiego Związku Niewidomych.

- Dofinansowanie lub finansowanie zadań wykonywanych na rzecz rolnictwa w zakresie postępu biologicznego w produkcji roślinnej i zwierzęcej – wartość dotacji rozszacowywano liczbą spółek hodowli roślin uprawnych oraz hodowli zwierząt gospodarskich o szczególnym znaczeniu dla gospodarki narodowej.

Źródło danych – sprawozdania Rb-28, SP, F-02, Z-06, dzienniki urzędowe poszczególnych ministrów, sprawozdanie z wykonania budżetu państwa, informacje NIK (Analiza wykonania budżetu państwa), informacje Urzędu Transportu Kolejowego, informacje Izb Skarbowych, Rozporządzenie Ministra Rolnictwa i Rozwoju Wsi z dnia 27 lipca 2011 r. w sprawie wykazu spółek hodowli roślin uprawnych oraz hodowli zwierząt gospodarskich o szczególnym znaczeniu dla gospodarki narodowej

Przykład 3

Zakres – agencje wykonawcze i państwowe osoby prawne, np. Agencja Rynku Rolnego

Metoda – z góry na dół, pseudo z dołu do góry

Transakcja naliczana na poziomie województw dla każdego rodzaju dotacji przedmiotowych poprzez wykorzystanie wskaźników opracowanych na podstawie danych na poziomie województw odpowiednich dla poszczególnych rodzajów dotacji (dopłaty krajowe do spożycia mleka i przetworów mlecznych w szkołach podstawowych – rozszacowano liczbą uczniów w placówkach oświatowych korzystających z programu, wsparcie finansowe zużycia kwalifikowanego materiału siewnego – rozszacowano dopłatami do materiału siewnego, działania promocyjne i informacyjne dotyczące promowania produktów rolnych – rozszacowano wartością usług Jednostek Doradztwa Rolniczego).

Źródło danych – sprawozdania F-02, Z-06, dane administracyjne, sprawozdania i raporty roczne jednostek, Bank Danych Lokalnych (BDL)

Pozostałe dotacje związane z produkcją D.39

Definicja ESA 2010, pkt 4.36.:

Pozostałe dotacje związane z produkcją (D.39) obejmują dotacje, które jednostki produkcyjne będące rezydentami mogą otrzymywać z tytułu prowadzenia produkcji, a nie zostały one zaliczone do kategorii dotacji do produktów.

Rekomendacje

W przypadku pozostałych dotacji związanych z produkcją (D.39) trudno jest określić pośrednich lub ostatecznych konsumentów lub inwestorów korzystających z dotacji. Zakłada się, że korzyści (dotacje) są przekazywane przez beneficjentów (pierwsi dysponenci) do ich klientów. A zatem zalecenia są bardzo podobne do zaleceń w przypadku dotacji do produktów (D.31), w ostateczności można założyć, że regionalna struktura klientów, do których ostatecznie przekazywane są dotacje, nie różni się od struktury beneficjentów dotacji pierwszej rundy.

Przykład 1

Zakres – jednostki finansowane z budżetów jednostek samorządów terytorialnych, samorządowe zakłady budżetowe oraz wykonanie dochodów i wydatków na rachunku, o którym mowa w art. 223 ust. 1 ustawy o finansach publicznych

Metoda – z dołu do góry

Transakcja naliczana na województwa poprzez sumowanie wartości ze zbioru danych jednostkowych na podstawie algorytmu zgodnego z algorytmem rachunków narodowych.

Źródło danych – sprawozdania Rb-28s, Rb-30s, Rb-34s

Przykład 2

Zakres – budżet państwa w zakresie budżetów wojewodów (część 85)

Metoda – z dołu do góry

Transakcja naliczana na województwa poprzez sumowanie wartości ze zbioru danych jednostkowych na podstawie algorytmu zgodnego z algorytmem rachunków narodowych.

Źródło danych – sprawozdanie Rb-28

Przykład 3

Zakres – budżet państwa

Metoda – z dołu do góry, pseudo z dołu do góry, z góry na dół

W części dotyczącej dotacji podmiotowych transakcja naliczana metodą z dołu do góry poprzez sumowanie wartości dotacji podmiotowych przyznanych przez poszczególnych ministrów. W przypadku jednostek multiregionalnych dane powinny być przydzielane do poszczególnych województw metodą pseudo z dołu do góry, a podstawą ich rozdysponowania na jednostki lokalne rodzaju działalności są dane o pracujących i wynagrodzeniach na poziomie województw.

Źródło danych – sprawozdania Rb-28, SP, Z-06, dzienniki urzędowe poszczególnych ministrów, sprawozdanie z wykonania budżetu państwa, informacje NIK (Analiza wykonania budżetu państwa)

Przykład 4

Zakres – agencje wykonawcze i państwowe osoby prawne, np. ARiMR

Metoda – z góry na dół, pseudo z dołu do góry

Transakcja naliczana na poziomie województw dla każdego rodzaju dotacji przedmiotowych poprzez wykorzystanie wskaźników opracowanych na podstawie danych na poziomie województw odpowiednich dla poszczególnych rodzajów dotacji (kredyty na realizację inwestycji w gospodarstwach rolnych i dopłaty do oprocentowania kredytów na sfinansowanie kosztów wznowienia produkcji oraz odtworzenia środków trwałych w przypadku wystąpienia szkód – rozszacowano kwotami kredytów inwestycyjnych i kredytów kłęskowych).

Źródło danych – sprawozdania F-02, Z-06, dane administracyjne, sprawozdania i raporty roczne jednostek, Bank Danych Lokalnych (BDL)

Dochody z tytułu własności D.4

Definicja ESA 2010, pkt 4.41.:

Dochody z tytułu własności (D.4) powstają, gdy właściciele aktywów finansowych i zasobów naturalnych oddają je do dyspozycji innych jednostek instytucjonalnych. Dochody do zapłacenia za wykorzystywanie aktywów finansowych nazywane są dochodami z inwestycji, natomiast dochody do zapłacenia za wykorzystywanie zasobów naturalnych nazywa się rentą gruntową. Dochody z tytułu własności stanowią sumę dochodów z inwestycji i renty gruntowej.

Odsetki D.41

Definicja ESA 2010, pkt 4.42.:

Odsetki (D.41) są dochodami z tytułu własności do otrzymania przez właścicieli aktywów finansowych w zamian za oddanie ich do dyspozycji innej jednostce instytucjonalnej.

Rekomendacje

Zaleca się, by odsetki (D.41) alokować do regionów metodą konwencjonalną taką jak ludność lub jeśli to możliwe wartościami dotyczącymi regionalnych dochodów czy oszczędności.

W przypadku odsetek otrzymanych, znana jest lokalizacja jednostek płacących, które jak się zakłada są kilkoma bankami, których klientem jest jednostka rządowa. Jeśli nie jest to takie oczywiste, w ostateczności można stworzyć klucz na podstawie ludności.

Przykład 1

Zakres – jednostki finansowane z budżetów jednostek samorządów terytorialnych, samorządowe zakłady budżetowe oraz wykonanie dochodów i wydatków na rachunku, o którym mowa w art. 223 ust. 1 ustawy o finansach publicznych

Metoda – z dołu do góry

Transakcja naliczana na województwa poprzez sumowanie wartości ze zbioru danych jednostkowych na podstawie algorytmu zgodnego z algorytmem rachunków narodowych.

Źródło danych – sprawozdania Rb-28s, Rb-30s, Rb-34s

Przykład 2

Zakres – budżet państwa w zakresie budżetów wojewodów (część 85)

Metoda – z dołu do góry

Transakcja naliczana na województwa poprzez sumowanie wartości ze zbioru danych jednostkowych na podstawie algorytmu zgodnego z algorytmem rachunków narodowych.

Źródło danych – sprawozdanie Rb-28

Przykład 3

Zakres – budżet państwa w zakresie budżetów samorządowych kolegiów odwoławczych (część 86)

Metoda – z dołu do góry

Transakcja naliczana na województwa poprzez sumowanie wartości ze zbioru danych jednostkowych na podstawie algorytmu zgodnego z algorytmem rachunków narodowych po zastosowaniu klucza przejścia na symbole województw obecnie obowiązujące.

Źródło danych – sprawozdanie Rb-28

Przykład 4

Zakres – samorządowe instytucje kultury

Metoda – z dołu do góry

Transakcja naliczana na województwa poprzez sumowanie wartości ze zbioru danych jednostkowych na podstawie algorytmu zgodnego z algorytmem rachunków narodowych.

Źródło danych – sprawozdanie F-02/dk

Przykład 5

Zakres – rządowe instytucje kultury

Metoda – z dołu do góry

Transakcja naliczana na województwa poprzez sumowanie wartości ze zbioru danych jednostkowych na podstawie algorytmu zgodnego z algorytmem rachunków narodowych.

Źródło danych – sprawozdanie F-02/dk

Przykład 6

Zakres – państwowe szkoły wyższe

Metoda – z dołu do góry, pseudo z dołu do góry

Transakcja naliczana metodą z dołu do góry poprzez sumowanie wartości ze zbioru danych jednostkowych na podstawie algorytmu zgodnego z algorytmem rachunków narodowych. W przypadku kilku szkół zastosowano dodatkowe rozszacowanie ze względu na występowanie filii w innych województwach niż siedziba. Do regionalizacji wykorzystano wskaźniki opracowane na podstawie danych o pracujących w poszczególnych województwach.

Źródło danych – sprawozdania F-01/s, Z-06

Przykład 7

Zakres – budżet państwa w zakresie sądów powszechnych (części 15)

Metoda – z dołu do góry, pseudo z dołu do góry

Transakcja naliczana dla poszczególnych obszarów apelacji na podstawie algorytmu zgodnego z algorytmem rachunków narodowych. Następnie dane dla poszczególnych paragrafów są rozszacowane na województwa metodą pseudo z dołu do góry poprzez zastosowanie wskaźników opracowanych na podstawie danych o wynagrodzeniach i pracujących dla sądów właściwych w danym obszarze apelacji.

Źródło danych – sprawozdania Rb-28, Z-06

Przykład 8

Zakres – samorządowe publiczne zakłady opieki zdrowotnej podległe Ministerstwu Obrony Narodowej i Ministerstwu Spraw Wewnętrznych

Metoda – z dołu do góry

Transakcja naliczana na województwa poprzez sumowanie wartości ze zbioru danych jednostkowych na podstawie algorytmu zgodnego z algorytmem rachunków narodowych.

Źródło danych – dane MON i MSW

Przykład 9

Zakres – samodzielne publiczne zakłady opieki zdrowotnej

Metoda – z dołu do góry

Transakcja naliczana na województwa poprzez sumowanie wartości ze zbioru danych jednostkowych na podstawie algorytmu zgodnego z algorytmem rachunków narodowych.

Źródło danych – sprawozdanie MZ-03

Przykład 10

Zakres – Wojewódzkie Ośrodki Ruchu Drogowego

Metoda – z dołu do góry

Transakcja naliczana na województwa poprzez sumowanie wartości ze zbioru danych jednostkowych na podstawie algorytmu zgodnego z algorytmem rachunków narodowych.

Źródło danych – dane administracyjne

Przykład 11

Zakres – agencje wykonawcze i państwowe osoby prawne

Metoda – z dołu do góry, z góry na dół, pseudo z góry na dół

- Urząd Dozoru Technicznego

Odsetki naliczane metodą z góry na dół poprzez zastosowanie wskaźników opracowanych na podstawie danych o liczbie oddziałów terenowych w województwach.

- Transportowy Dozór Techniczny

Odsetki naliczane metodą z góry na dół poprzez zastosowanie wskaźników opracowanych na podstawie danych o liczbie podmiotów gospodarki narodowej zarejestrowanych w sekcji H „Transport i gospodarka magazynowa” w województwach.

- Polska Akademia Nauk

Odsetki naliczane metodą z dołu do góry poprzez sumowanie wartości ze zbioru danych jednostkowych na podstawie algorytmu zgodnego z algorytmem rachunków narodowych.

Źródło danych – sprawozdania F-02, Z-06, dane administracyjne, sprawozdania i raporty roczne jednostek, Bank Danych Lokalnych (BDL), rejestr REGON

Przykład 12

Zakres – państwowe fundusze celowe

Metoda – z dołu do góry, z góry na dół, pseudo z góry na dół

Transakcja naliczana na województwa poprzez zastosowanie wskaźników opracowanych na podstawie danych zbliżonych do rozszacowywanej wartości (metoda z góry na dół) lub na podstawie danych, które nie są bezpośrednio powiązane (metoda pseudo z góry na dół).

Źródło – sprawozdanie Rb-33

Dochód podzielony przedsiębiorstw i instytucji finansowych D.42

Zgodnie z ESA 2010 dochód podzielony przedsiębiorstw i instytucji finansowych obejmuje:

- a) dywidendy (D.421),
- b) dochód podzielony jednostek typu przedsiębiorstwo (D.422),
- c) reinwestowane zyski z zagranicznych inwestycji bezpośrednich (D.43).

Rekomendacje

Zyski przedsiębiorstw publicznych powstają z działalności gospodarczych tych jednostek i należy je alokować zgodnie z regionalną strukturą nadwyżki operacyjnej brutto lub wartości dodanej. Użytecznym może być wykorzystanie tej samej konwencji co w przypadku zestawiania regionalnej WDB tych przedsiębiorstw lub rodzajów działalności. W przypadku zysków banków centralnych najlepszym będzie wykorzystanie ludności do przypisania nadwyżki operacyjnej brutto do lokalnych JRD oraz przypisania wypłat z ich zysków.

Podatki bieżące od dochodów, majątku itp. D.5

Definicja ESA 2010, pkt 4.77.:

Podatki bieżące od dochodów, majątku itp. (D.5) obejmują wszystkie obowiązkowe jednostronne płatności, pieniężne lub w naturze, pobierane okresowo przez sektor instytucji rządowych i samorządowych oraz zagranicę od dochodu i majątku jednostek instytucjonalnych, oraz niektóre podatki niewymierzone ani na podstawie tego dochodu, ani tego majątku.

Przykład 1

Zakres – jednostki finansowane z budżetów jednostek samorządów terytorialnych, samorządowe zakłady budżetowe oraz wykonanie dochodów i wydatków na rachunku, o którym mowa w art. 223 ust. 1 ustawy o finansach publicznych

Metoda – z dołu do góry

Transakcja naliczana na województwa poprzez sumowanie wartości ze zbioru danych jednostkowych na podstawie algorytmu zgodnego z algorytmem rachunków narodowych.

Źródło danych – sprawozdania Rb-28s, Rb-30s, Rb-34s

Przykład 2

Zakres – budżet państwa w zakresie budżetów wojewodów (część 85)

Metoda – z dołu do góry

Transakcja naliczana na województwa poprzez sumowanie wartości ze zbioru danych jednostkowych na podstawie algorytmu zgodnego z algorytmem rachunków narodowych.

Źródło danych – sprawozdanie Rb-28

Przykład 3

Zakres – budżet państwa w zakresie budżetów samorządowych kolegiów odwoławczych (część 86)

Metoda – z dołu do góry

Transakcja naliczana na województwa poprzez sumowanie wartości ze zbioru danych jednostkowych na podstawie algorytmu zgodnego z algorytmem rachunków narodowych po zastosowaniu klucza przejścia na symbole województw obecnie obowiązujące.

Źródło danych – sprawozdanie Rb-28

Przykład 4

Zakres – samorządowe instytucje kultury

Metoda – z dołu do góry

Transakcja naliczana na województwa poprzez sumowanie wartości ze zbioru danych jednostkowych na podstawie algorytmu zgodnego z algorytmem rachunków narodowych.

Źródło danych – sprawozdanie F-02/dk

Przykład 5

Zakres – rządowe instytucje kultury

Metoda – z dołu do góry

Transakcja naliczana na województwa poprzez sumowanie wartości ze zbioru danych jednostkowych na podstawie algorytmu zgodnego z algorytmem rachunków narodowych.

Źródło danych – sprawozdanie F-02/dk

Przykład 6

Zakres – państwowe szkoły wyższe

Metoda – z dołu do góry, pseudo z dołu do góry

Transakcja naliczana metodą z dołu do góry poprzez sumowanie wartości ze zbioru danych jednostkowych na podstawie algorytmu zgodnego z algorytmem rachunków narodowych. W przypadku kilku szkół zastosowano dodatkowe rozszacowanie ze względu na występowanie filii w innych województwach niż siedziba. Do regionalizacji wykorzystano wskaźniki opracowane na podstawie danych o pracujących w poszczególnych województwach.

Źródło danych – sprawozdania F-01/s, Z-06

Przykład 7

Zakres – samodzielne publiczne zakłady opieki zdrowotnej

Metoda – z dołu do góry

Transakcja naliczana na województwa poprzez sumowanie wartości ze zbioru danych jednostkowych na podstawie algorytmu zgodnego z algorytmem rachunków narodowych.

Źródło danych – sprawozdanie MZ-03

Przykład 8

Zakres – agencje wykonawcze i państwowe osoby prawne, np. Centralny Ośrodek Informatyki

Metoda – z góry na dół, pseudo z dołu do góry

Obowiązkowe obciążenia wyniku finansowego naliczane poprzez zastosowanie wskaźników opracowanych na podstawie danych o liczbie oddziałów Ośrodka w województwach.

Źródło danych – sprawozdania F-02, Z-06, dane administracyjne, sprawozdania i raporty roczne jednostek, Bank Danych Lokalnych (BDL)

Przykład 9

Zakres – państwowe fundusze celowe

Metoda – z dołu do góry, z góry na dół, pseudo z góry na dół

Transakcja naliczana na województwa poprzez zastosowanie wskaźników opracowanych na podstawie danych zbliżonych do rozszacowywanej wartości (metoda z góry na dół) lub na podstawie danych, które nie są bezpośrednio powiązane (metoda pseudo z góry na dół).

Źródło – sprawozdanie Rb-33

Świadczenia społeczne inne niż transfery socjalne w naturze D.62

Definicja ESA 2010, pkt 4.102.:

Kategoria D.62 składa się z trzech podkategorii:

świadczenia z zabezpieczenia społecznego pieniężne (D.621),

pozostałe świadczenia z ubezpieczeń społecznych (D.622),

świadczenia z pomocy społecznej pieniężne (D.623).

Rekomendacje

Świadczenia powinny być regionalizowane zgodnie z rezydencją gospodarstw domowych korzystających ze świadczeń.

Przykład 1

Zakres – jednostki finansowane z budżetów jednostek samorządów terytorialnych, samorządowe zakłady budżetowe oraz wykonanie dochodów i wydatków na rachunku, o którym mowa w art. 223 ust. 1 ustawy o finansach publicznych

Metoda – z dołu do góry

Transakcja naliczana na województwa poprzez sumowanie wartości ze zbioru danych jednostkowych na podstawie algorytmu zgodnego z algorytmem rachunków narodowych.

Źródło danych – sprawozdania Rb-28s, Rb-30s, Rb-34s

Przykład 2

Zakres – budżet państwa w zakresie budżetów wojewodów (część 85)

Metoda – z dołu do góry

Transakcja naliczana na województwa poprzez sumowanie wartości ze zbioru danych jednostkowych na podstawie algorytmu zgodnego z algorytmem rachunków narodowych.

Źródło danych – sprawozdanie Rb-28

Przykład 3

Zakres – budżet państwa w zakresie sądów powszechnych (części 15)

Metoda – z dołu do góry, pseudo z dołu do góry

Transakcja naliczana dla poszczególnych obszarów apelacji na podstawie algorytmu zgodnego z algorytmem rachunków narodowych. Następnie dane dla poszczególnych paragrafów są rozszacowane na województwa metodą pseudo z dołu do góry, poprzez zastosowanie wskaźników opracowanych na podstawie danych o wynagrodzeniach i pracujących dla sądów właściwych w danym obszarze apelacji.

Źródło danych – sprawozdania Rb-28, Z-06

Przykład 4

Zakres – państwowe szkoły wyższe

Metoda – z dołu do góry, pseudo z dołu do góry

Transakcja naliczana metodą z dołu do góry poprzez sumowanie wartości ze zbioru danych jednostkowych na podstawie algorytmu zgodnego z algorytmem rachunków narodowych. W przypadku kilku szkół zastosowano dodatkowe rozszacowanie ze względu na występowanie filii w innych województwach niż siedziba. Do regionalizacji wykorzystano wskaźniki opracowane na podstawie danych o pracujących w poszczególnych województwach.

Źródło danych – sprawozdania F-01/s, Z-06

Przykład 5

Zakres – zasiłek rodzinny i dodatki do zasiłku rodzinnego, świadczenie pielęgnacyjne oraz zasiłek pielęgnacyjny, jednorazowa zapomoga z tytułu urodzenia się dziecka, świadczenie z funduszu alimentacyjnego, zasiłki i dodatki szkoleniowe dla bezrobotnych, zasiłki i świadczenia przedemerytalne, stypendia, pomoc dla kombatantów, ryczałty energetyczne, świadczenia

pieniężne dla osób deportowanych, deputaty węglowe kolejowe, dodatki kompensacyjne, zapomogi dla dzieci w rodzinach zastępczych i własnych, zasiłki dla rodzin osób odbywających służbę wojskową, dodatki mieszkaniowe.

Metoda – z góry na dół

Transakcja naliczana poprzez zastosowanie wskaźników opracowanych na podstawie danych dotyczących poszczególnych rodzajów świadczeń na poziomie województw

Źródło danych – sprawozdania Rb, F-01/s, dane ZUS, KRUS, MPiPS

Transfery socjalne w naturze D.63

Definicja ESA 2010, pkt 4.108.:

Transfery socjalne w naturze (D.63) obejmują indywidualne wyroby i usługi dostarczane gospodarstwom domowym przez jednostki sektora instytucji rządowych i samorządowych oraz instytucje niekomercyjne działające na rzecz gospodarstw domowych nieodpłatnie bądź po cenach ekonomicznie nieuzasadnionych, zarówno zakupione na rynku, jak i wyprodukowane w ramach produkcji globalnej nierynkowej jednostek sektora instytucji rządowych i samorządowych lub instytucji niekomercyjnych działających na rzecz gospodarstw domowych. Są one finansowane z wpływów podatkowych, innych dochodów sektora instytucji rządowych i samorządowych lub składek na zabezpieczenie społeczne, bądź też z darowizn lub dochodów z tytułu własności w przypadku instytucji niekomercyjnych działających na rzecz gospodarstw domowych.

Rekomendacje

Transfery socjalne w naturze powinny być regionalizowane zgodnie z rezydencją gospodarstw domowych korzystających ze świadczeń.

Przykład 1

Zakres – jednostki finansowane z budżetów jednostek samorządów terytorialnych, samorządowe zakłady budżetowe oraz wykonanie dochodów i wydatków na rachunku, o którym mowa w art. 223 ust. 1 ustawy o finansach publicznych

Metoda – z dołu do góry

Transakcja naliczana na województwa poprzez sumowanie wartości ze zbioru danych jednostkowych na podstawie algorytmu zgodnego z algorytmem rachunków narodowych.

Źródło danych – sprawozdania Rb-28s, Rb-30s, Rb-34s

Przykład 2

Zakres – budżet państwa w zakresie budżetów wojewodów (część 85)

Metoda – z dołu do góry

Transakcja naliczana na województwa poprzez sumowanie wartości ze zbioru danych jednostkowych na podstawie algorytmu zgodnego z algorytmem rachunków narodowych.

Źródło danych – sprawozdanie Rb-28

Przykład 3

Zakres – budżet państwa

Metoda – z dołu do góry, z góry na dół

- Dotacja przedmiotowa na dofinansowanie krajowych przewozów pasażerskich w celu wyrównania przewoźnikom kolejowym utraconych przychodów z tytułu obowiązujących ustawowych uprawnień do ulgowych przejazdów, o których mowa w ustawie z dnia 20 czerwca 1992 r. naliczana metodą z góry na dół poprzez wykorzystanie odpowiednich wskaźników obliczonych na podstawie ilości przewiezionych pasażerów przez licencjonowanych przewoźników normalnotorowych:

$$\text{Wskaźnik ilość pasażerów} = \frac{\text{Ilość pasażerów woj}}{\text{Ilość pasażerów ogółem}}$$

gdzie: woj – symbole województw (02, 04, ... 32).

- Dotacje celowe przyznane poszczególnym fundacjom, stowarzyszeniom i innym jednostkom spoza sektora finansów publicznych przez ministra w części „Oświata i wychowanie” z przeznaczeniem na kolonie i obozy oraz inne formy wypoczynku dzieci i młodzieży szkolnej, a także szkolenia młodzieży – transakcja naliczana metodą z dołu do góry poprzez sumowanie danych jednostkowych.
- Refundacja ulg dla inwalidów wojennych i wojskowych z tytułu ubezpieczenia OC i AC – transakcja naliczana metodą z dołu do góry poprzez sumowanie danych jednostkowych.
- Zakup świadczeń zdrowotnych dla osób nieobjętych obowiązkiem ubezpieczenia zdrowotnego w zakresie pomocy dla cudzoziemców – transakcja naliczana metodą z góry na dół poprzez zastosowanie wskaźników opracowanych na podstawie danych o liczbie cudzoziemców korzystających z pomocy społecznej.
- Zakup świadczeń zdrowotnych dla osób nieobjętych obowiązkiem ubezpieczenia zdrowotnego – więziennictwo – transakcja naliczana metodą z góry na dół poprzez zastosowanie wskaźników opracowanych na podstawie danych o liczbie badań wstępnych, okresowych i kontrolnych funkcjonariuszy i pracowników cywilnych w służbie więziennej.
- Zakup świadczeń zdrowotnych dla osób nieobjętych obowiązkiem ubezpieczenia zdrowotnego – policja i straż graniczna – transakcja naliczana metodą z góry na dół poprzez zastosowanie wskaźników opracowanych na podstawie danych o liczbie pracujących w komendach wojewódzkich i w komendzie głównej policji oraz w oddziałach straży granicznej, ośrodkach szkoleniowych i komendzie głównej straży granicznej.

- Świadczenia wysokospecjalistyczne – transakcja naliczana metodą z góry na dół poprzez zastosowanie wskaźników opracowanych na podstawie danych o liczbie jednostek, które otrzymały dofinansowanie z budżetu państwa na wykonanie świadczeń wysokospecjalistycznych.

Źródło danych – sprawozdania Rb-28, SP, Z-06, BJS, dane ZUS, KRUS, Ministerstwa Sprawiedliwości, opracowanie MPiPS („Cudzoziemcy korzystający z pomocy społecznej w 2012 roku”), dzienniki urzędowe poszczególnych ministrów, sprawozdanie z wykonania budżetu państwa, informacja NIK (Analiza wykonania budżetu państwa), informacje Urzędu Transportu Kolejowego, informacja Ministra Zdrowia „Jednostki, które wygrały konkursy na wykonanie świadczeń wysokospecjalistycznych finansowanych z budżetu państwa w 2012 r.”

Przykład 4

Zakres – Narodowy Fundusz Zdrowia

Metoda – z dołu do góry

Transakcja naliczana na województwa poprzez sumowanie wartości ze zbioru danych jednostkowych na podstawie algorytmu zgodnego z algorytmem rachunków narodowych.

Źródło danych – sprawozdanie MZ-03, dane NFZ

Przykład 5

Zakres – państwowe fundusze celowe

Metoda – z góry na dół

Fundusz ubezpieczeń społecznych – dane dla wydatków związanych z prewencją rentową – transakcja naliczana przez zastosowanie wskaźników opracowanych na podstawie danych dotyczących liczby osób rehabilitowanych według województw (zgodnie z miejscem zamieszkania).

Źródło – sprawozdanie Rb-33, sprawozdanie z wykonania budżetu państwa, publikacja „Ubezpieczeni poddani rehabilitacji leczniczej w ramach prewencji rentowej ZUS w 2012 roku”

Przykład 6

Zakres – państwowe szkoły wyższe

Metoda – wartość obliczana metodą z dołu do góry

Transakcja naliczana metodą z dołu do góry poprzez sumowanie wartości ze zbioru danych jednostkowych na podstawie algorytmu zgodnego z algorytmem rachunków narodowych. W przypadku kilku szkół zastosowano dodatkowe rozszacowanie ze względu na występowanie filii w innych województwach niż siedziba. Do regionalizacji wykorzystano wskaźniki opracowane na podstawie danych o pracujących w poszczególnych województwach.

Źródło danych – sprawozdania F-01/s, Z-06

Pozostałe transfery bieżące D.7

Zgodnie z ESA 2010 pozostałe transfery bieżące (D.7) obejmują:

- a) składki na udziale własnym w tytule pozostałych ubezpieczeń osobowych i majątkowych (D.71)
- b) odszkodowania i świadczenia z tytułu pozostałych ubezpieczeń osobowych i majątkowych (D.72)
- c) transfery bieżące w ramach sektora instytucji rządowych i samorządowych (D.73)
- d) bieżąca współpraca międzynarodowa (D.74)
- e) różne transfery bieżące (D.75)
- f) zasoby własne UE z tytułu VAT i DNB (D.76)

Składki na udziale własnym w tytule pozostałych ubezpieczeń osobowych i majątkowych D.71

Definicja ESA 2010, pkt 4.112.:

Składki na udziale własnym z tytułu pozostałych ubezpieczeń osobowych i majątkowych (D.71) są składkami do zapłacenia w ramach polis nabytych przez jednostki instytucjonalne. Polisy uzyskane przez indywidualne gospodarstwa domowe są polisami uzyskanymi z własnej inicjatywy i dla własnej korzyści, niezależnie od ich pracodawców lub sektora instytucji rządowych i samorządowych oraz poza systemem ubezpieczeń społecznych. Składki ubezpieczeniowe netto w zakresie pozostałych ubezpieczeń osobowych i majątkowych obejmują zarówno faktyczne składki do zapłacenia przez posiadaczy polis ubezpieczeniowych, w celu uzyskania ochrony ubezpieczeniowej w okresie księgowym (składki uzyskane), jak też uzupełnienia do składek, do zapłacenia od dochodów z tytułu własności przypisanych posiadaczom polis ubezpieczeniowych, po odjęciu opłat za usługi świadczone przez instytucje ubezpieczeniowe.

Rekomendacje

Uznaje się że znaczącą z punktu widzenia drugą stroną transakcji są uczniowie, pracujący personel wojskowy czy jednostka lokalna rodzaju działalności w zakresie swoich aktywów. Proponowane jest użycie regionalnych wskaźników.

Przykład 1

Zakres – jednostki finansowane z budżetów jednostek samorządów terytorialnych, samorządowe zakłady budżetowe oraz wykonanie dochodów i wydatków na rachunku, o którym mowa w art. 223 ust. 1 ustawy o finansach publicznych

Metoda – z dołu do góry

Transakcja naliczana na województwa poprzez sumowanie wartości ze zbioru danych jednostkowych na podstawie algorytmu zgodnego z algorytmem rachunków narodowych.

Źródło danych – sprawozdania Rb-28s, Rb-30s, Rb-34s

Przykład 2

Zakres – budżet państwa w zakresie budżetów wojewodów (część 85)

Metoda – z dołu do góry

Transakcja naliczana na województwa poprzez sumowanie wartości ze zbioru danych jednostkowych na podstawie algorytmu zgodnego z algorytmem rachunków narodowych.

Źródło danych – sprawozdanie Rb-28

Przykład 3

Zakres – budżet państwa w zakresie budżetów samorządowych kolegiów odwoławczych (część 86)

Metoda – z dołu do góry

Transakcja naliczana na województwa poprzez sumowanie wartości ze zbioru danych jednostkowych na podstawie algorytmu zgodnego z algorytmem rachunków narodowych po zastosowaniu klucza przejścia na symbole województw obecnie obowiązujące.

Źródło danych – sprawozdanie Rb-28

Przykład 4

Zakres – budżet państwa w zakresie sądów powszechnych (części 15)

Metoda – z dołu do góry, pseudo z dołu do góry

Transakcja naliczana dla poszczególnych obszarów apelacji na podstawie algorytmu zgodnego z algorytmem rachunków narodowych. Następnie dane dla poszczególnych paragrafów są rozszacowane na województwa metodą pseudo z dołu do góry, poprzez zastosowanie wskaźników opracowanych na podstawie danych o wynagrodzeniach i pracujących dla sądów właściwych w danym obszarze apelacji.

Źródło danych – sprawozdania Rb-28, Z-06

Przykład 5

Zakres – państwowe fundusze celowe

Metoda – z dołu do góry, z góry na dół, pseudo z góry na dół

Transakcja naliczana na województwa poprzez zastosowanie wskaźników opracowanych na podstawie danych zbliżonych do rozszacowywanej wartości (metoda z góry na dół) lub na podstawie danych, które nie są bezpośrednio powiązane (metoda pseudo z góry na dół).

Źródło – sprawozdanie Rb-33

Odszkodowania i świadczenia z tytułu pozostałych ubezpieczeń osobowych i majątkowych D.72

Definicja ESA 2010, pkt 4.114.:

Odszkodowania i świadczenia z tytułu pozostałych ubezpieczeń osobowych i majątkowych (D.72) stanowią odszkodowania i świadczenia należne na mocy umów zawieranych w ramach pozostałych ubezpieczeń osobowych i majątkowych, a więc kwoty, które instytucje ubezpieczeniowe są zobowiązane zapłacić w celu pokrycia szkód osobowych lub szkód na wyrobach (łącznie z dobrami majątkowymi trwałego użytku).

Brak transakcji w sektorze.

Transfery bieżące w ramach sektora instytucji rządowych i samorządowych D.73

Definicja ESA 2010, pkt 4.118.:

Transfery bieżące w ramach sektora instytucji rządowych i samorządowych (D.73) obejmują transfery pomiędzy różnymi podsektorami sektora instytucji rządowych i samorządowych (instytucje rządowe na szczeblu centralnym, instytucje rządowe i samorządowe na szczeblu regionalnym, instytucje samorządowe na szczeblu lokalnym oraz fundusze zabezpieczenia społecznego), z wyłączeniem podatków, dotacji, dotacji na inwestycje oraz pozostałych transferów kapitałowych.

Przykład 1

Zakres – jednostki finansowane z budżetów jednostek samorządów terytorialnych, samorządowe zakłady budżetowe oraz wykonanie dochodów i wydatków na rachunku, o którym mowa w art. 223 ust. 1 ustawy o finansach publicznych

Metoda – z dołu do góry

Transakcja naliczana na województwa poprzez sumowanie wartości ze zbioru danych jednostkowych na podstawie algorytmu zgodnego z algorytmem rachunków narodowych.

Źródło danych – sprawozdania Rb-28s, Rb-30s, Rb-34s

Przykład 2

Zakres – budżet państwa w zakresie budżetów wojewodów (część 85)

Metoda – z dołu do góry

Transakcja naliczana na województwa poprzez sumowanie wartości ze zbioru danych jednostkowych na podstawie algorytmu zgodnego z algorytmem rachunków narodowych.

Źródło danych – sprawozdanie Rb-28

Przykład 3

Zakres – Narodowy Fundusz Zdrowia

Metoda – z dołu do góry

Transakcja naliczana na województwa poprzez sumowanie wartości ze zbioru danych jednostkowych na podstawie algorytmu zgodnego z algorytmem rachunków narodowych.

Źródło danych – sprawozdanie MZ-03, dane NFZ

Bieżąca współpraca międzynarodowa D.74

Definicja ESA 2010, pkt 4.121.:

Bieżąca współpraca międzynarodowa (D.74) obejmuje wszystkie transfery pieniężne lub w naturze między sektorem instytucji rządowych i samorządowych a instytucjami rządowymi lub organizacjami międzynarodowymi za granicą, poza dotacjami na inwestycje lub pozostałymi transferami kapitałowymi.

Rekomendacje

Ze względu na charakter transakcja bieżąca współpraca międzynarodowa (D.74) jest przekazywana za granicę.

Transakcja dla budżetu państwa została wyłączona z regionalizacji.

Przykład 1

Zakres – jednostki finansowane z budżetów jednostek samorządów terytorialnych, samorządowe zakłady budżetowe oraz wykonanie dochodów i wydatków na rachunku, o którym mowa w art. 223 ust. 1 ustawy o finansach publicznych

Metoda – z dołu do góry

Transakcja naliczana na województwa poprzez sumowanie wartości ze zbioru danych jednostkowych na podstawie algorytmu zgodnego z algorytmem rachunków narodowych.

Źródło danych – sprawozdania Rb-28s, Rb-30s, Rb-34s

Przykład 2

Zakres – budżet państwa w zakresie budżetów wojewodów (część 85)

Metoda – z dołu do góry

Transakcja naliczana na województwa poprzez sumowanie wartości ze zbioru danych jednostkowych na podstawie algorytmu zgodnego z algorytmem rachunków narodowych.

Źródło danych – sprawozdanie Rb-28

Różne transfery bieżące D.75

Definicja ESA 2010, pkt 4.125.:

Transfery bieżące do instytucji niekomercyjnych działających na rzecz gospodarstw domowych obejmują wszelkie wpłaty dobrowolne (inne niż spadek), składki członkowskie oraz pomoc finansową, które instytucje niekomercyjne działające na rzecz gospodarstw domowych otrzymują od gospodarstw domowych (łącznie z gospodarstwami domowymi nierezydentów) oraz, w mniejszym zakresie, od innych jednostek.

Rekomendacje

Transfery do sektora instytucji niekomercyjnych świadczących usługi na rzecz gospodarstw domowych należy regionalizować zgodnie z lokalizacją tych jednostek.

Grzywny i kary powinny być regionalizowane zgodnie z lokalizacją jednostek, na które nałożono kary. Wypłaty rekompensat powinny być regionalizowane zgodnie z lokalizacją otrzymujących je jednostek.

Pozostałe transfery powinny być regionalizowane zgodnie z zasadą drugiej strony transakcji, którą w większości przypadków są gospodarstwa domowe.

Przykład 1

Zakres – jednostki finansowane z budżetów jednostek samorządów terytorialnych, samorządowe zakłady budżetowe oraz wykonanie dochodów i wydatków na rachunku, o którym mowa w art. 223 ust. 1 ustawy o finansach publicznych

Metoda – z dołu do góry

Transakcja naliczana na województwa poprzez sumowanie wartości ze zbioru danych jednostkowych na podstawie algorytmu zgodnego z algorytmem rachunków narodowych.

Źródło danych – sprawozdania Rb-28s, Rb-30s, Rb-34s

Przykład 2

Zakres – budżet państwa w zakresie budżetów wojewodów (część 85)

Metoda – z dołu do góry

Transakcja naliczana na województwa poprzez sumowanie wartości ze zbioru danych jednostkowych na podstawie algorytmu zgodnego z algorytmem rachunków narodowych.

Źródło danych – sprawozdanie Rb-28

Przykład 3

Zakres – budżet państwa

Metoda – z dołu do góry, pseudo z dołu do góry, metoda z góry na dół

- Dotacje celowe przyznane poszczególnym fundacjom, stowarzyszeniom i innym jednostkom spoza sektora finansów publicznych przez poszczególnych dysponentów części budżetowych – transakcja naliczana metodą z dołu do góry poprzez sumowanie wartości dla poszczególnych jednostek. Dodatkowo rozszacowano dane dla niektórych jednostek, których zadania mają zasięg ogólnopolski, np. dotacje dla ogólnopolskich związków w poszczególnych dziedzinach sportu rozszacowano liczbą ćwiczących w sekcjach w poszczególnych województwach.
- Stypendia różne przyznane przez dysponentów poszczególnych części – transakcja naliczana metodą z góry na dół poprzez zastosowanie wskaźników opracowanych na podstawie danych o liczbie osób, które otrzymały stypendia z danej części budżetowej na poziomie województw.
- Dotacja celowa z budżetu na finansowanie lub dofinansowanie zadań zleconych do realizacji stowarzyszeniom w zakresie Rada Ochrony Pamięci Walk i Męczeństwa – transakcja naliczana metodą z góry na dół poprzez zastosowanie wskaźników opracowanych na podstawie danych z Ogólnopolskiej Komputerowej Bazy Grobów Wojennych na poziomie województw.
- Nagrody o charakterze szczególnym niezaliczone do wynagrodzeń – transakcja naliczana metodą z góry na dół poprzez zastosowanie wskaźników opracowanych na podstawie danych o przychodach z innych źródeł wykazanych w deklaracjach PIT na poziomie województw.
- Składki na ubezpieczenie zdrowotne oraz świadczenia dla osób nieobjętych obowiązkiem ubezpieczenia zdrowotnego opłacane przez Ministra Nauki i Szkolnictwa Wyższego – transakcja naliczana metodą z góry na dół poprzez zastosowanie wskaźników opracowanych na podstawie liczby studentów studiów dziennych w województwach.
- Składki na ubezpieczenie zdrowotne oraz świadczenia dla osób nieobjętych obowiązkiem ubezpieczenia zdrowotnego opłacane przez Ministra Obrony Narodowej – transakcja naliczana metodą pseudo z góry na dół poprzez zastosowanie wskaźników opracowanych na podstawie danych o liczbie ludności (stan w dniu 30.06.2012 r.)

Źródło danych – sprawozdania Rb-28, SP, Z-06, dzienniki urzędowe poszczególnych ministrów, informacja NIK (Analiza wykonania budżetu państwa), sprawozdanie z wykonania budżetu państwa, Kultura fizyczna w Polsce w latach 2011 i 2012, wyniki konkursów na wykonywanie zadań publicznych, dane Ministerstwa Finansów, Bank Danych Lokalnych (BDL), inne dane administracyjne

Przykład 4

Zakres – budżet państwa w zakresie budżetów samorządowych kolegiów odwoławczych (część 86)

Metoda – z dołu do góry

Transakcja naliczana na województwa poprzez sumowanie wartości ze zbioru danych jednostkowych na podstawie algorytmu zgodnego z algorytmem rachunków narodowych po zastosowaniu klucza przejścia na symbole województw obecnie obowiązujące.

Źródło danych – sprawozdanie Rb-28

Przykład 5

Zakres – samorządowe instytucje kultury

Metoda – z dołu do góry

Transakcja naliczana na województwa poprzez sumowanie wartości ze zbioru danych jednostkowych na podstawie algorytmu zgodnego z algorytmem rachunków narodowych.

Źródło danych – sprawozdanie F-02/dk

Przykład 6

Zakres – rządowe instytucje kultury

Metoda – z dołu do góry

Transakcja naliczana na województwa poprzez sumowanie wartości ze zbioru danych jednostkowych na podstawie algorytmu zgodnego z algorytmem rachunków narodowych.

Źródło danych – sprawozdanie F-02/dk

Przykład 7

Zakres – państwowe szkoły wyższe

Metoda – z dołu do góry, pseudo z dołu do góry

Transakcja naliczana metodą z dołu do góry poprzez sumowanie wartości ze zbioru danych jednostkowych na podstawie algorytmu zgodnego z algorytmem rachunków narodowych. W przypadku kilku szkół zastosowano dodatkowe rozszacowanie ze względu na występowanie filii w innych województwach niż siedziba. Do regionalizacji wykorzystano wskaźniki opracowane na podstawie danych o pracujących w poszczególnych województwach.

Źródło danych – sprawozdania F-01/s, Z-06

Przykład 8

Zakres – budżet państwa w zakresie sądów powszechnych (części 15)

Metoda – z dołu do góry, pseudo z dołu do góry

Transakcja naliczana dla poszczególnych obszarów apelacji na podstawie algorytmu zgodnego z algorytmem rachunków narodowych. Następnie dane dla poszczególnych paragrafów są

rozznacowane na województwa metodą pseudo z dołu do góry poprzez zastosowanie wskaźników opracowanych na podstawie danych o wynagrodzeniach i pracujących dla sądów właściwych w danym obszarze apelacji.

Źródło danych – sprawozdania Rb-28, Z-06

Przykład 9

Zakres – samorządowe publiczne zakłady opieki zdrowotnej podległe Ministerstwu Obrony Narodowej i Ministerstwu Spraw Wewnętrznych

Metoda – z dołu do góry

Transakcja naliczana na województwa poprzez sumowanie wartości ze zbioru danych jednostkowych na podstawie algorytmu zgodnego z algorytmem rachunków narodowych.

Źródło danych – dane MON i MSW

Przykład 10

Zakres – samodzielne publiczne zakłady opieki zdrowotnej

Metoda – z dołu do góry

Transakcja naliczana na województwa poprzez sumowanie wartości ze zbioru danych jednostkowych na podstawie algorytmu zgodnego z algorytmem rachunków narodowych.

Źródło danych – sprawozdanie MZ-03

Przykład 11

Zakres – Jednostki Doradztwa Rolniczego

Metoda – z dołu do góry

Transakcja naliczana na województwa poprzez sumowanie wartości ze zbioru danych jednostkowych na podstawie algorytmu zgodnego z algorytmem rachunków narodowych.

Źródło danych – dane Ministerstwa Finansów

Przykład 12

Zakres – Wojewódzkie Ośrodki Ruchu Drogowego

Metoda – z dołu do góry

Transakcja naliczana na województwa poprzez sumowanie wartości ze zbioru danych jednostkowych na podstawie algorytmu zgodnego z algorytmem rachunków narodowych.

Źródło danych – dane administracyjne

Przykład 13

Zakres – Narodowy Fundusz Zdrowia

Metoda – z dołu do góry

Transakcja naliczana na województwa poprzez sumowanie wartości ze zbioru danych jednostkowych na podstawie algorytmu zgodnego z algorytmem rachunków narodowych.

Źródło danych – sprawozdanie MZ-03, dane NFZ

Przykład 14

Zakres – agencje wykonawcze i państwowe osoby prawne, np. Polska Agencja Rozwoju Przedsiębiorczości

Metoda – pseudo z dołu do góry, z góry na dół, pseudo z góry na dół

Środki przekazane na realizację zadań bieżących naliczane metodą pseudo z dołu do góry poprzez zastosowanie wskaźników opracowanych na podstawie danych o liczbie zarejestrowanych małych i średnich podmiotów gospodarki narodowej na poziomie województw.

Źródło danych – sprawozdania F-02, Z-06, dane administracyjne, sprawozdania i raporty roczne jednostek, Bank Danych Lokalnych (BDL), rejestr REGON

Przykład 15

Zakres – Zakład Ubezpieczeń Społecznych

Metoda – z góry na dół

Transakcja dotycząca pozostałych kosztów naliczana poprzez zastosowanie wskaźników opracowanych na podstawie danych o kosztach jednostek ZUS.

Źródło danych – dane ZUS

Przykład 16

Zakres – państwowe fundusze celowe

Metoda – z dołu do góry, z góry na dół, pseudo z góry na dół

Transakcja naliczana na województwa poprzez zastosowanie wskaźników opracowanych na podstawie danych zbliżonych do rozszacowywanej wartości (metoda z góry na dół) lub na podstawie danych, które nie są bezpośrednio powiązane (metoda pseudo z góry na dół).

Źródło – sprawozdanie Rb-33

Zasoby własne UE z tytułu VAT i DNB D.76

Definicja ESA 2010, pkt 4.140.:

Trzecią i czwartą część zasobów własnych UE z tytułu VAT i DNB (D.76) stanowią transfery bieżące płacone przez sektor instytucji rządowych i samorządowych każdego z państw członkowskich do instytucji Unii Europejskiej.

Transfery kapitałowe D.9

Definicja ESA 2010, pkt 4.145.:

Transfery kapitałowe wymagają nabycia lub rozdysponowania aktywa lub aktywów przez przynajmniej jedną stronę transakcji. Bez względu na to, czy są dokonywane w gotówce czy w naturze, ich wynikiem jest zmiana stanu aktywów finansowych lub niefinansowych wykazanego w bilansach jednej lub obu stron transakcji.

Przykład 1

Zakres – jednostki finansowane z budżetów jednostek samorządów terytorialnych, samorządowe zakłady budżetowe oraz wykonanie dochodów i wydatków na rachunku, o którym mowa w art. 223 ust. 1 ustawy o finansach publicznych

Metoda – z dołu do góry

Transakcja naliczana na województwa poprzez sumowanie wartości ze zbioru danych jednostkowych na podstawie algorytmu zgodnego z algorytmem rachunków narodowych.

Źródło danych – sprawozdania Rb-28s, Rb-30s, Rb-34s

Przykład 2

Zakres – budżet państwa w zakresie budżetów wojewodów (część 85)

Metoda – z dołu do góry

Transakcja naliczana metodą z dołu do góry poprzez sumowanie wartości ze zbioru danych jednostkowych na podstawie algorytmu zgodnego z algorytmem rachunków narodowych.

Źródło danych – sprawozdanie Rb-28

Dotacje na inwestycje D.92

Definicja ESA 2010, pkt 4.152.:

Dotacje na inwestycje (D.92) obejmują transfery kapitałowe pieniężne lub w naturze przekazywane przez sektor instytucji rządowych i samorządowych lub zagranicę na rzecz innych jednostek instytucjonalnych będących rezydentami lub nierezydentami, na sfinansowanie w całości lub częściowo kosztów nabycia środków trwałych.

Rekomendacje

Istnieją dwie opcje:

- *kryterium lokalizacji jednostki (produkcyjnej) otrzymującej grant (co oznacza kryterium drugiej strony transakcji)*
- *kryterium rzeczywistej lokalizacji inwestycji*

Przy czym zalecane jest przyjęcie kryterium faktycznej lokalizacji inwestycji. W praktyce, lokalizacja jednostki (produkcyjnej), która otrzymuje grant (transfer) stanowi duże przybliżenie miejsca inwestycji.

Przykład 1

Zakres – jednostki finansowane z budżetów jednostek samorządów terytorialnych, samorządowe zakłady budżetowe oraz wykonanie dochodów i wydatków na rachunku, o którym mowa w art. 223 ust. 1 ustawy o finansach publicznych

Metoda – z dołu do góry

Transakcja naliczana na województwa poprzez sumowanie wartości ze zbioru danych jednostkowych na podstawie algorytmu zgodnego z algorytmem rachunków narodowych.

Źródło danych – sprawozdania Rb-28s, Rb-30s, Rb-34s

Przykład 2

Zakres – budżet państwa w zakresie budżetów wojewodów (część 85)

Metoda – z dołu do góry

Transakcja naliczana na województwa poprzez sumowanie wartości ze zbioru danych jednostkowych na podstawie algorytmu zgodnego z algorytmem rachunków narodowych.

Źródło danych – sprawozdanie Rb-28

Przykład 3

Zakres – budżet państwa

Metoda – z dołu do góry, z góry na dół

Dotacje celowe z budżetu na finansowanie lub dofinansowanie kosztów realizacji inwestycji i zakupów inwestycyjnych jednostek niezaliczanych do sektora finansów publicznych – transakcja naliczana metodą z dołu do góry poprzez sumowanie danych o wysokości przyznanych poszczególnym jednostkom dotacji na inwestycje, a w przypadku jednostek multiregionalnych metodą pseudo z dołu do góry poprzez zastosowanie wskaźników opracowanych na podstawie danych dotyczących inwestycji zgodnie z ich lokalizacją w województwach.

Źródło danych – sprawozdania Rb-28, SP, F-03, Z-06, dzienniki urzędowe poszczególnych ministrów, sprawozdanie z wykonania budżetu państwa, informacja NIK (Analiza wykonania budżetu państwa), informacja Ministerstwa Gospodarki

Przykład 4

Zakres – państwowe fundusze celowe

Metoda – z dołu do góry, z góry na dół

- Dotacje z funduszy celowych na finansowanie lub dofinansowanie kosztów realizacji inwestycji i zakupów inwestycyjnych jednostek niezaliczanych do sektora finansów publicznych – transakcja naliczana metodą z dołu do góry poprzez sumowanie kwot przyznanych na zadania poszczególnym jednostkom.
- Dotacja celowa z Funduszu Kolejowego na inwestycje, remonty, zarządzanie infrastrukturą – transakcja naliczana metodą z góry na dół poprzez zastosowanie wskaźników opracowanych na podstawie danych o nakładach inwestycyjnych spółek PKP S.A. i PKP PLK S.A w województwach.

Źródła danych – sprawozdania Rb-33, SP, wyniki konkursów na wykonanie zadań publicznych, dzienniki urzędowe poszczególnych ministrów.

Przykład 5

Zakres – agencje wykonawcze i państwowe osoby prawne, np. Narodowe Centrum Badań i Rozwoju

Metoda – pseudo z dołu do góry, z góry na dół

Dotacje na inwestycje naliczane metodą pseudo z dołu do góry poprzez zastosowanie wskaźników opracowanych na podstawie danych o kwotach dofinansowania do najbardziej wartościowych projektów, wyłanianych w drodze postępowania konkursowego na poziomie województw.

Źródło danych – sprawozdania F-02, Z-06, dane administracyjne, sprawozdania i raporty roczne jednostek, Bank Danych Lokalnych (BDL)

Przykład 6

Zakres – państwowe fundusze celowe

Metoda – z dołu do góry, z góry na dół, pseudo z góry na dół

Transakcja naliczana na województwa poprzez zastosowanie wskaźników opracowanych na podstawie danych zbliżonych do rozszacowywanej wartości (metoda z góry na dół) lub na podstawie danych, które nie są bezpośrednio powiązane (metoda pseudo z góry na dół).

Źródło – sprawozdanie Rb-33

Pozostałe transfery kapitałowe D.99

Definicja ESA 2010, pkt 4.164.:

Pozostałe transfery kapitałowe (D.99) obejmują transfery inne niż dotacje na inwestycje i podatki od kapitału, które same nie stanowią redystrybucji dochodu, lecz redystrybucji oszczędności lub majątku pomiędzy różne sektory lub podsektory gospodarki lub zagranicę. Mogą być one dokonywane w gotówce lub w naturze (przypadki przejęcia długu lub umorzenia długu) i mogą odpowiadać dobrowolnym transferom majątku.

Przykład 1

Zakres – jednostki finansowane z budżetów jednostek samorządów terytorialnych, samorządowe zakłady budżetowe oraz wykonanie dochodów i wydatków na rachunku, o którym mowa w art. 223 ust. 1 ustawy o finansach publicznych

Metoda – z dołu do góry

Transakcja naliczana na województwa poprzez sumowanie wartości ze zbioru danych jednostkowych na podstawie algorytmu zgodnego z algorytmem rachunków narodowych.

Źródło danych – sprawozdania Rb-28s, Rb-30s, Rb-34s

Przykład 2

Zakres – budżet państwa w zakresie budżetów wojewodów (część 85)

Metoda – z dołu do góry

Transakcja naliczana na województwa poprzez sumowanie wartości ze zbioru danych jednostkowych na podstawie algorytmu zgodnego z algorytmem rachunków narodowych.

Źródło danych – sprawozdanie Rb-28

Przykład 3

Zakres – budżet państwa

Metoda – z góry na dół

Pozostałe rozliczenia z bankami w zakresie Funduszu Dopłat – transakcja naliczana przy wykorzystaniu wskaźników opracowanych na podstawie danych o kwotach kredytów preferencyjnych na poziomie województw.

Źródło danych – sprawozdanie Rb-28, dzienniki urzędowe poszczególnych ministrów, sprawozdanie z wykonania budżetu państwa, informacja NIK (Analiza wykonania budżetu państwa), Informacja o realizacji rządowego programu preferencyjnych kredytów mieszkaniowych „Rodzina na Swoim” oraz zamierzenia w sprawie wprowadzenia po dniu 31 grudnia 2013 r. systemów wspierania rodzin w zaspokajaniu potrzeb mieszkaniowych

Przykład 4

Zakres – państwowe fundusze celowe

Metoda – pseudo z góry na dół

Wydatki Funduszu Reprywatyzacji na cele związane z zaspokojeniem roszczeń byłych właścicieli mienia przejętego przez Skarb Państwa – transakcja naliczana metodą pseudo z góry na dół poprzez zastosowanie wskaźników opracowanych na podstawie danych o liczbie ludności (stan w dniu 30.06.2012 r.)

Źródła danych – sprawozdanie Rb-33, Bank Danych Lokalnych (BDL)

Przykład 5

Zakres – agencje wykonawcze i państwowe osoby prawne, np. ARiMR

Metoda – z góry na dół, pseudo z dołu do góry

Pomoc finansowa dla producentów rolnych, w których gospodarstwach rolnych powstały szkody spowodowane przez ujemne skutki przezimowania w okresie zimowym naliczane poprzez zastosowanie wskaźników opracowanych na podstawie danych o pomocy *de minimis* dotyczącej skutków przezimowania w układzie wojewódzkim.

Źródło danych – sprawozdania F-02, Z-06, dane administracyjne, sprawozdania i raporty roczne jednostek, Bank Danych Lokalnych (BDL)

Przykład 6

Zakres – państwowe fundusze celowe

Metoda – z dołu do góry, z góry na dół, pseudo z góry na dół

Transakcja naliczana na województwa poprzez zastosowanie wskaźników opracowanych na podstawie danych zbliżonych do rozszacowywanej wartości (metoda z góry na dół) lub na podstawie danych, które nie są bezpośrednio powiązane (metoda pseudo z góry na dół).

Źródło – sprawozdanie Rb-33

W końcowym etapie zestawiania regionalnych rachunków publicznych naliczone na województwa dochody i wydatki są wyrównywane do odpowiednich wartości poszczególnych pozycji dochodów i wydatków sektora instytucji rządowych i samorządowych z tablicy 2 Główne agregaty sektora instytucji rządowych i samorządowych, przesyłanej w ramach „Programu Transmisji ESA 2010” do Eurostatu. Tablica 2 obejmuje najważniejsze zmienne (pozycje dochodów i wydatków) sektora instytucji rządowych i samorządowych oraz jego podsektorów.

4. WYNIKI OBLICZEŃ DOCHODÓW I WYDATKÓW PUBLICZNYCH NA POZIOMIE WOJEWÓDZTW (NTS 2)

Poniżej zestawiono wyniki eksperymentalnych obliczeń dochodów i wydatków publicznych w przekroju województw dotyczące sektora instytucji rządowych i samorządowych za 2012 rok.

Tabl. 1. Dochody i wydatki według województw w 2012 r.

Województwa	Ogółem		Na 1 mieszkańca	
	w mln zł	w odsetkach	w złotych	Polska = 100
DOCHODY				
POLSKA	625 739	100,0	16 239	100,0
Dolnośląskie	53 736	8,6	18 433	113,5
Kujawsko-pomorskie	27 291	4,4	13 009	80,1
Lubelskie	25 593	4,1	11 802	72,7
Lubuskie	13 097	2,1	12 801	78,8
Łódzkie	38 536	6,2	15 240	93,8
Małopolskie	47 827	7,6	14 275	87,9
Mazowieckie	142 644	22,8	26 948	166,0
Opolskie	12 832	2,1	12 676	78,1
Podkarpackie	24 719	4,0	11 611	71,5
Podlaskie	14 344	2,3	11 956	73,6
Pomorskie	36 460	5,8	15 944	98,2
Śląskie	75 229	12,0	16 281	100,3
Świętokrzyskie	15 099	2,4	11 838	72,9
Warmińsko-mazurskie	17 722	2,8	12 206	75,2
Wielkopolskie	56 918	9,1	16 456	101,3
Zachodniopomorskie	23 693	3,8	13 758	84,7
WYDATKI				
POLSKA	636 144	100,0	16 509	100,0
Dolnośląskie	47 814	7,5	16 401	99,3
Kujawsko-pomorskie	31 715	5,0	15 118	91,6
Lubelskie	33 111	5,2	15 268	92,5
Lubuskie	15 791	2,5	15 434	93,5
Łódzkie	44 791	7,0	17 714	107,3
Małopolskie	53 708	8,4	16 031	97,1
Mazowieckie	105 525	16,6	19 936	120,8
Opolskie	14 757	2,3	14 578	88,3
Podkarpackie	32 385	5,1	15 212	92,1
Podlaskie	17 890	2,8	14 912	90,3
Pomorskie	36 190	5,7	15 826	95,9
Śląskie	78 824	12,4	17 059	103,3
Świętokrzyskie	19 025	3,0	14 916	90,3
Warmińsko-mazurskie	23 137	3,6	15 935	96,5
Wielkopolskie	53 202	8,4	15 381	93,2
Zachodniopomorskie	28 277	4,4	16 420	99,5

Ź r ó d ł o: opracowanie własne

Analiza i ocena

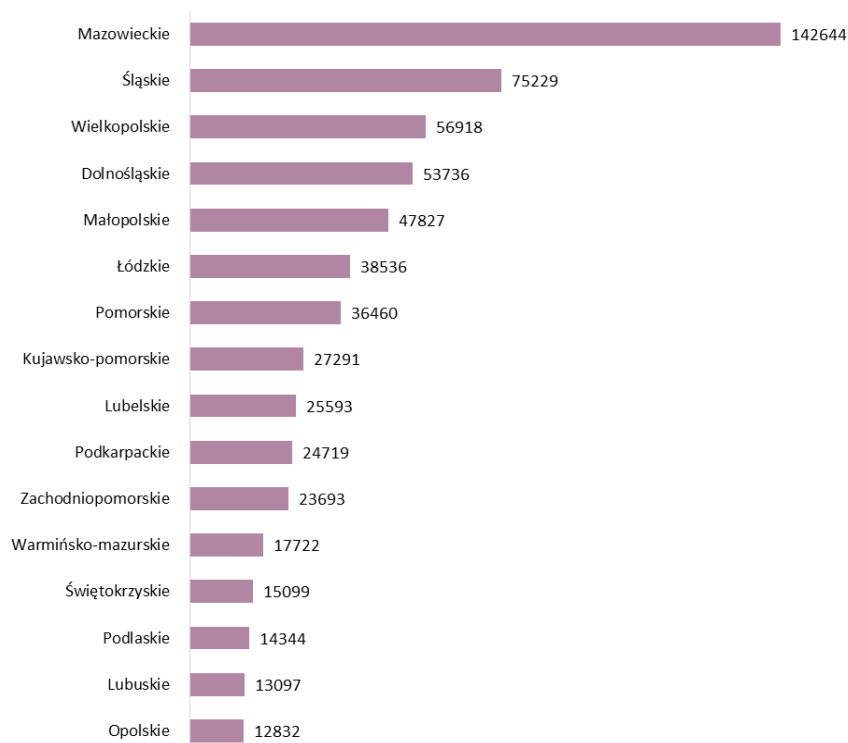
Dane zestawione dla Polski ogółem, będące sumą wartości naliczonych na województwa, różnią się od wartości z rachunków narodowych. Różnice stanowią dane dotyczące części: 78 Obsługa zadłużenia zagranicznego, 79 Obsługa długu krajowego, 84 Środki własne Unii Europejskiej oraz pozycje D.74 Bieżąca współpraca międzynarodowa i D.76 Zasoby własne UE z tytułu VAT i DNB, jak również środki własne z Unii Europejskiej i innych źródeł niepodlegające zwrotowi z części 77 Podatki i inne wpłaty na rzecz budżetu państwa, które z uwagi na ich ogólnopaństwowy charakter oraz przyjęte założenia nie zostały poddane regionalizacji.

Biorąc pod uwagę wyżej wymienione uzasadnione wyłączenia z regionalizacji danych to zaprezentowane wyniki obliczeń dochodów i wydatków sektora instytucji rządowych i samorządowych na poziomie województw za 2012 rok bilansują się z danymi dla kraju ze statystyki sektora instytucji rządowych i samorządowych. Oznacza to uzyskanie dobrych jakościowo wyników opartych na spójnych zasadach metodologicznych.

Polskie województwa są wyraźnie zróżnicowane ze względu na powierzchnię, liczbę i strukturę ludności, stan gospodarki i warunki naturalne. Otrzymane wyniki wskazują, że widoczne są również różnice w dochodach i wydatkach publicznych.

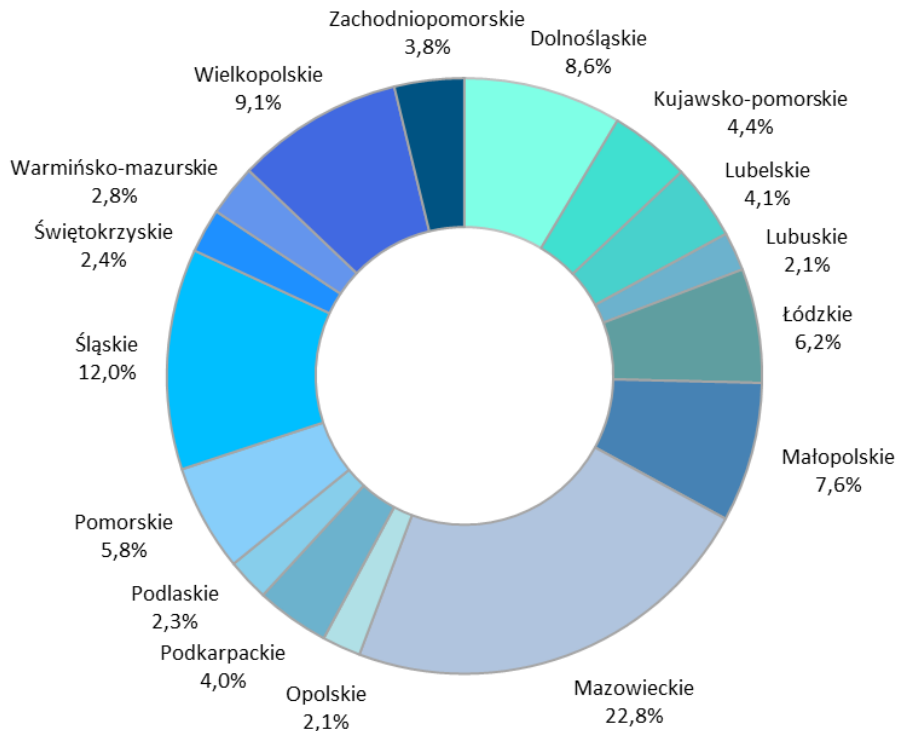
W 2012 r. dochody publiczne wyniosły 625739 mln zł. W przekroju województw widoczna jest ich koncentracja i rozpiętość – największy udział w pozyskaniu dochodów publicznych miało województwo mazowieckie (22,8%), a najmniejszy województwa: opolskie i lubuskie (2,1%). Na cztery województwa – mazowieckie, śląskie, wielkopolskie i dolnośląskie – przypadała ponad połowa (52,5%) wszystkich dochodów publicznych. W grupie województw o najmniejszych udziałach (poniżej 3%) w gromadzeniu dochodów publicznych, oprócz województw: opolskiego i lubuskiego, znalazły się także województwa: podlaskie, świętokrzyskie i warmińsko-mazurskie.

Wykres 1. Dochody według województw w 2012 r.



Źródło: opracowanie własne

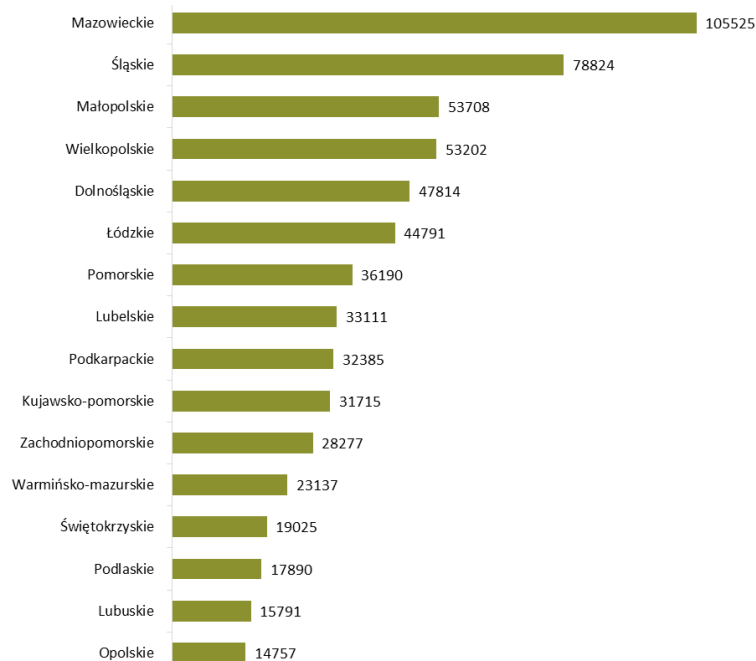
Wykres 2. Udział województw w tworzeniu dochodów w 2012 r.



Źródło: opracowanie własne

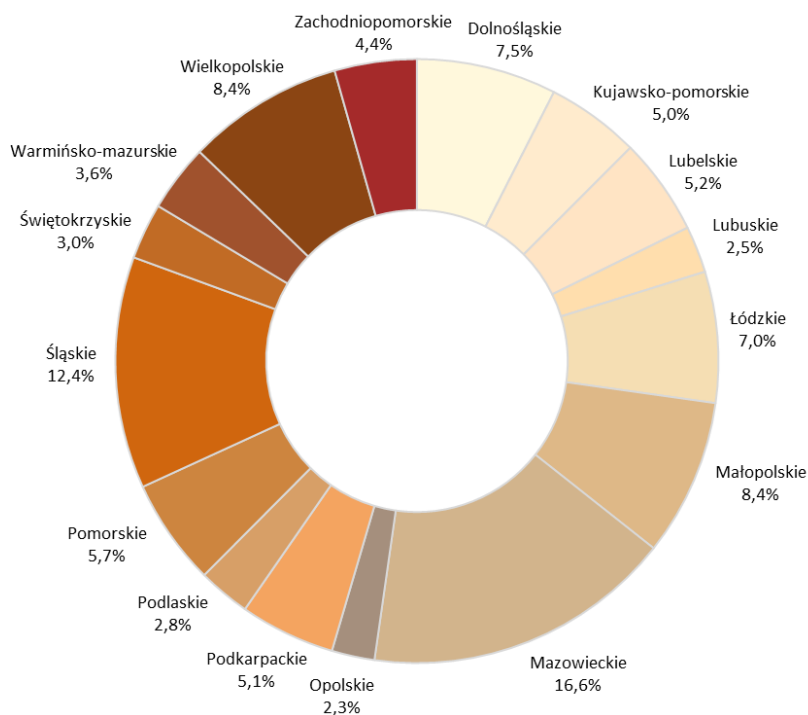
Wydatki publiczne w 2012 r. wyniosły 636144 mln zł. Ich zróżnicowanie było mniejsze niż dochodów publicznych, a udział województwa mazowieckiego w wydatkach publicznych był na niższym poziomie (16,6%). W grupie województw o największych udziałach w wydatkach publicznych, oprócz województwa mazowieckiego, znalazły się również województwa: śląskie, małopolskie i wielkopolskie. We wszystkich pięciu województwach, które miały najniższe udziały w gromadzeniu dochodów publicznych, odnotowano wyższe udziały w wydatkach publicznych.

Wykres 3. Wydatki według województw w 2012 r.



Źródło: opracowanie własne

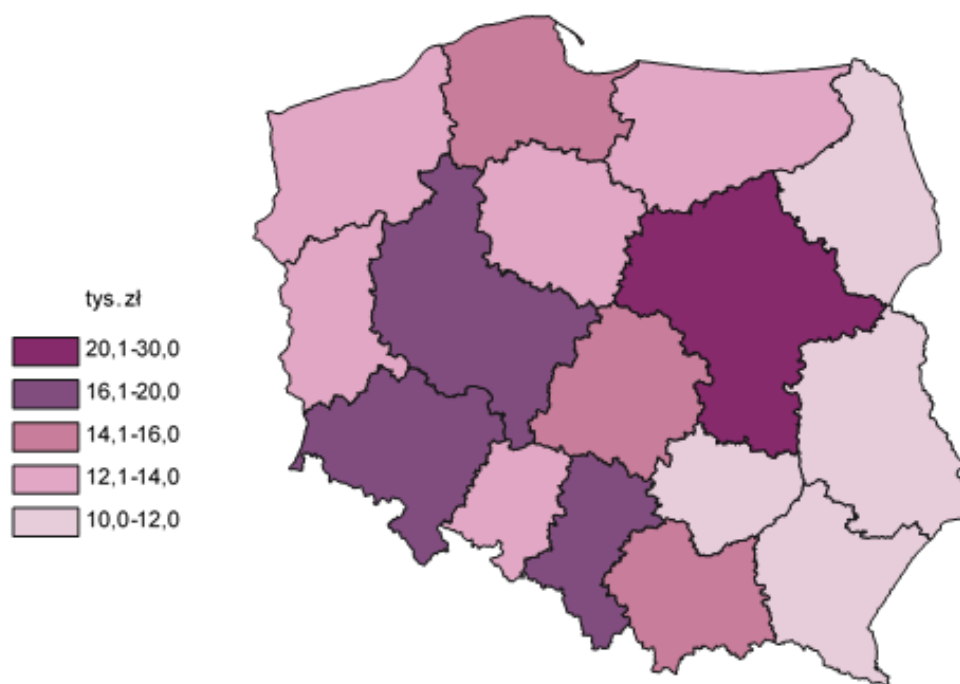
Wykres 4. Udział województw w wydatkach w 2012 r.



Źródło: opracowanie własne

Dochody publiczne w przeliczeniu na 1 mieszkańca Polski w 2012 r. wyniosły 16239 zł. W poszczególnych województwach ich poziom był znacznie zróżnicowany. Najwyższe dochody publiczne na 1 mieszkańca odnotowano w województwie mazowieckim – przewyższały one o 66,0% przeciętne dochody publiczne przypadające na mieszkańca kraju. Dochody publiczne na 1 mieszkańca powyżej średniej krajowej, oprócz województwa mazowieckiego, osiągnięto również w województwach: dolnośląskim, wielkopolskim i śląskim. Najniższy poziom dochodów publicznych przypadających na 1 mieszkańca odnotowano w województwie podkarpackim (71,5% średniej krajowej). Przeciętne dochody publiczne na 1 mieszkańca województwa podkarpackiego stanowiły 43,1% dochodów publicznych przypadających na mieszkańca województwa mazowieckiego. Oprócz województwa podkarpackiego niski poziom tego miernika – poniżej 75% średniej krajowej – odnotowano również w województwach: lubelskim, świętokrzyskim i podlaskim.

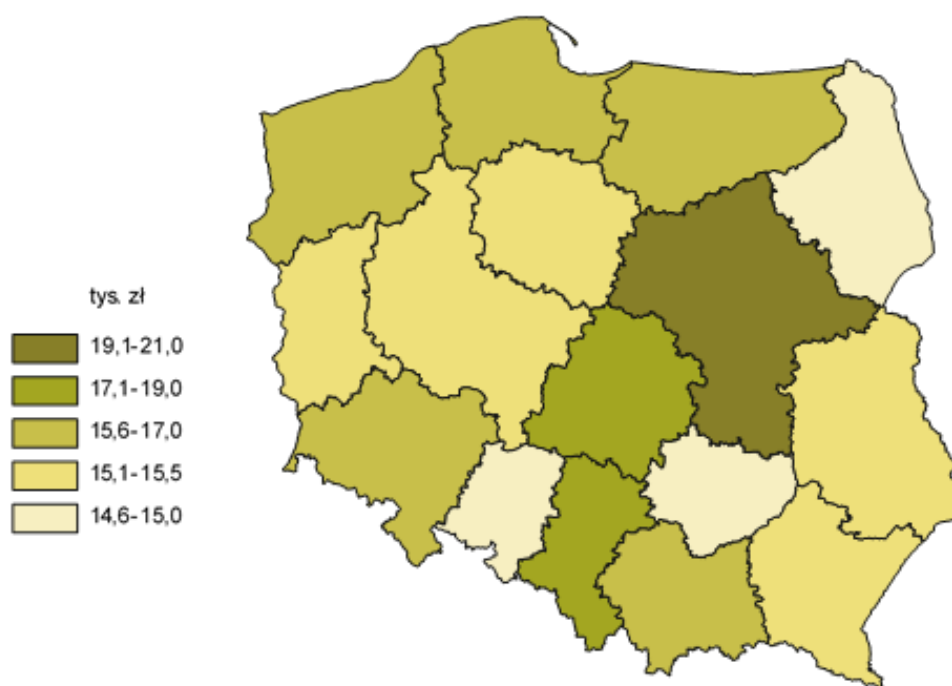
Mapa 1. Dochody na 1 mieszkańca w 2012 r.



Źródło: opracowanie własne

W 2012 r. wydatki publiczne w przeliczeniu na 1 mieszkańca Polski wyniosły 16509 zł. Ich zróżnicowanie terytorialne było mniejsze niż dochodów publicznych przypadających na 1 mieszkańca. Najwyższy poziom wydatków publicznych na 1 mieszkańca odnotowano także w województwie mazowieckim, przewyższający wydatki publiczne przypadające na mieszkańca kraju o 20,8%. Wydatki publiczne na 1 mieszkańca powyżej średniej krajowej, oprócz województwa mazowieckiego, odnotowano również w województwach: łódzkim i śląskim. Najniższy poziom wydatków publicznych przypadających na 1 mieszkańca odnotowano w województwie opolskim – 88,3% średniej krajowej oraz 73,1% poziomu wydatków publicznych na mieszkańca województwa mazowieckiego. W pozostałych województwach wydatki publiczne w przeliczeniu na 1 mieszkańca kształtowały się na poziomie od 90,3% do 99,5% średniej krajowej.

Mapa 2. Wydatki na 1 mieszkańca w 2012 r.



Źródło: opracowanie własne

BIBLIOGRAFIA

1. Ustawa z dnia 27 sierpnia 2009 r. o finansach publicznych (Dz. U. z 2013 r. poz. 885, z późn. zm.);
2. Rozporządzenie Ministra Finansów z dnia 4 grudnia 2009 r. w sprawie klasyfikacji części budżetowych oraz określenia ich dysponentów;
3. Rozporządzenie Ministra Finansów z dnia 2 marca 2010 r. w sprawie szczegółowej klasyfikacji dochodów, wydatków, przychodów i rozchodów oraz środków pochodzących ze źródeł zagranicznych;
4. Rozporządzenie Ministra Finansów z dnia 16 stycznia 2014 r. w sprawie sprawozdawczości budżetowej;
5. Ustawa z dnia 22 września 2006 r. o przejrzystości stosunków finansowych pomiędzy organami publicznymi a przedsiębiorcami publicznymi oraz o przejrzystości finansowej niektórych przedsiębiorców (Dz. U. Nr 191, poz. 1411, z późn. zm.);
6. Rozporządzenie Parlamentu Europejskiego i Rady (UE) nr 549/2013 z dnia 21 maja 2013 r. w sprawie europejskiego systemu rachunków narodowych i regionalnych w Unii Europejskiej (Dz. Urz. UE L 174 z 26.06.2013 r.);
7. Rozporządzenie Rady (WE) nr 479/2009 z dnia 25 maja 2009 r. o stosowaniu Protokołu w sprawie procedury dotyczącej nadmiernego deficytu (EDP) załączonego do Traktatu ustanawiającego Wspólnotę Europejską (Dz. Urz. UE L 145 z dnia 10.06.2009, s. 1, z późn. zm.);
8. Dyrektywa Komisji 2006/111/WE z dnia 16 listopada 2006 r. w sprawie przejrzystości stosunków finansowych między państwami członkowskimi a przedsiębiorstwami publicznymi, a także w sprawie przejrzystości finansowej wewnątrz określonych przedsiębiorstw (OJ L 318, 17.11.2006, p. 17–25);
9. Statystyka sektora instytucji rządowych i samorządowych. GUS, Warszawa 2010;
10. Manual on Government Deficit and Debt. Implementation of ESA 2010, 2014 edition, European Union, 2014;
11. Regional accounts methods: tables of general government, 1999 edition, European Communities, 2000;
12. Manual on regional accounts methods, 2013 edition, European Union, 2013;
13. Rachunki narodowe i statystyka finansów publicznych. Kierunki rozwoju, Warszawa 2014;
14. Sprawozdanie z Wykonania Budżetu Państwa za okres od 1 stycznia do 31 grudnia 2012 r., Rada Ministrów;
15. Analiza Wykonania Budżetu Państwa i Założeń Polityki Pieniężnej w 2012 roku, Najwyższa Izba Kontroli;
16. Biała Księga Bezpieczeństwa Narodowego Rzeczypospolitej Polskiej, Biuro Bezpieczeństwa Narodowego, Warszawa 2013;
17. Rocznik Statystyczny Województw 2013, Główny Urząd Statystyczny.

STRONY INTERNETOWE

<http://www.mf.gov.pl>
<http://www.senat.gov.pl>
<http://pkw.gov.pl>
<http://www.sejm.gov.pl>
<http://isap.sejm.gov.pl>
<http://www.msp.gov.pl>
<http://bip.msp.gov.pl>
<http://prokuratoria.gov.pl>
<http://www.uke.gov.pl>
<https://uokik.gov.pl>
<https://mac.gov.pl>
<https://www.mos.gov.pl>
<http://www.zus.pl>
<http://www.krus.gov.pl>
<https://www.bgk.pl>
<http://badania.parp.gov.pl>
<http://www.arimr.gov.pl>
<https://www.mir.gov.pl>
<http://www.efs.2007-2013.gov.pl>
<http://www.ewaluacja.gov.pl>
<https://www.funduszeuropejskie.2007-2013.gov.pl>
<http://www.kapitalludzki.gov.pl>
<http://www.opi.org.pl>
<http://www.poig.opi.org.pl>
<https://osf.opi.org.pl>
<http://www.poig.2007-2013.gov.pl>
<http://www.ncbir.pl>
<http://www.mkidn.gov.pl>
<https://www.nik.gov.pl>
<http://www.pgi.gov.pl>
<http://www.imgw.pl>
<http://tematy.biznes.gazetaprawna.pl>
<http://www.plk-inwestycje.pl>
<http://www.plk-sa.pl>
<http://www.intercity.pl>
<https://www.bfg.pl>
<http://dziennikustaw.gov.pl>
<http://www.ebib.pl/>
<http://ec.europa.eu/eurostat>
<http://www.katowice.apodatkowa.gov.pl>
<https://www.mpips.gov.pl/>
<http://pzn.org.pl/>
<http://www.pkobp.pl/>
<http://www.bankier.pl/>
<http://bip.clkp.msw.gov.pl/cl/>
<https://bip.men.gov.pl/>
<http://www.bn.org.pl/>
<http://clk.policja.pl/>
<http://www.fapa.com.pl/>

<http://www.funduszeStrukturalne.gov.pl/>
<https://www.knf.gov.pl/>
<http://www.kolejpedia.pl/>
<http://www.nakolei.pl/>
<http://www.przewozyRegionalne.pl/>
<http://www.rynek-kolejowy.pl/>
<http://utk.gov.pl/pl/>
<http://www.kzgw.gov.pl/>
<http://legislacja.rcl.gov.pl/>
<http://www.nbp.pl/>
<http://rcb.gov.pl/>
<http://stat.gov.pl/>
<http://www.arm.gov.pl>
<http://cresz.wp.mil.pl>
<http://www.bip.arm.gov.pl>
<http://www.krs-online.com.pl>
<http://www.amw.com.pl>
<http://bip.nysa.pl/uchwaly>
<https://www.wam.net.pl>
<http://funduszeue.info>
<http://www.raportrolny.pl>
<https://www.pism.pl>
<http://www.gochina.gov.pl>
<http://www.nfz.gov.pl/bip>
<http://www.aotm.gov.pl>
<http://www.codgik.gov.pl>
<http://www.bip.cuw.gov.pl>
<http://coi.ssdip.bip.gov.pl>
<http://mon.gov.pl>
<https://www.bbn.gov.pl>
<http://www.dz.urz.mon.gov.pl>
<http://www.nfz.gov.pl>
<https://www.nfosigw.gov.pl>
<http://www.gddkia.gov.pl>
<http://www.kfk.org.pl>
<http://www.nauka.gov.pl>
<http://stypendiumministra.pl>
<http://www2.mz.gov.pl>
<https://www.ms.gov.pl>
<https://men.gov.pl>
<https://www.minrol.gov.pl>
<https://www.mkidn.gov.pl>
<https://msw.gov.pl>
<https://www.kSSIP.gov.pl>
<http://ipn.gov.pl>
<http://psz.praca.gov.pl>
<https://www.polskapomoc.gov.pl>
<http://ksap.gov.pl>
<http://www.pisf.pl>
<http://www.udt.gov.pl>
<http://www.pca.gov.pl>
<http://www.tdt.pl>

<http://www.pot.gov.pl>
<http://rf.gov.pl>
<http://www.osw.waw.pl>
<http://www.pan.pl>
<http://www.czdsigb.gov.pl>
<http://ziotp.wp.mil.pl>
<http://cul.com.pl>
<https://www.bip.gov.pl/>
<https://www.ncn.gov.pl/>
<http://www.cos.pl/>
<http://www.parp.gov.pl/>
<http://www.coboru.pl/>
<http://www.mz.gov.pl/>
<http://www.mg.gov.pl/>
<http://www.msport.gov.pl/>
<http://www.sw.gov.pl/>
<http://www.pck.pl/>
<http://www.not.org.pl/>
<http://www.oil.org.pl/>
<http://www.straz.gov.pl/>
<https://www.udskior.gov.pl/>
<https://www.kSSIP.gov.pl/>
<http://www.dziennikpolski24.pl/>
<http://www.federacja-konsumentow.org.pl/>
<http://www.rzecznicy.konsumentow.eu/>
<http://www.konsumenci.org/>
<http://www.skef.pl/>
<http://www.totalizator.pl/>
<http://www.spp.pl/>
<http://www.swp-zg.pl/>
<http://www.kolorysty.org.pl/>
<http://sitpnig.pl/>
<http://stowarzyszenie-stop.pl/>
<http://www.zgpzib.org.pl/>
<http://www.sitpchem.org.pl/>
<http://www.sep.com.pl/>
<http://www.sgp.geodezja.org.pl/>
<http://www.sitpmb.pl/>
<http://www.sitk.org.pl/>
<http://www.sitlid.pl/>
<http://www.simp.pl/>
<http://sito.waw.pl/>
<http://www.sitr.pl/>
<http://www.pzits.pl/>
<http://sitspoz.pl/>
<http://www.sitwm.pl/>
<http://www.pzswir.pl/>
<http://www.propak.pl/>
<http://www.wsrn.waw.pl/>
<http://www.sitp.home.pl/>
<https://sites.google.com/>
<http://www.stc.pl/>

<http://www.konsulting.gda.pl/>
<http://mtip.pl/>
<http://polskiewynalazki.pl/>
<http://www.polalarm.org/>
<http://www.sitg.pl/>
<http://www.sitph.pl/>
<http://www.cp.org.pl/>
<http://www.sitmn.pl/>
<http://www.ptchd.org.pl/>
<http://www.ptht.pl/>
<http://www.konsulting.gda.pl/>
<http://decyzje.uokik.gov.pl>
www.uprp.pl
<http://bip.ure.gov.pl>
<http://www.mf.gov.pl/sluzba-celna>
<http://www.krrit.gov.pl/>
<https://www.gum.gov.pl/>
<https://www.nfosigw.gov.pl/>
<http://www.baza-firm.com.pl>
<http://www.gugik.gov.pl/>
<http://bip.slaskie.pl>
<http://bip.umwd.dolnyslask.pl>
<http://www.totalizator.pl/>