

KONIUNKTURA GOSPODARCZA

w lipcu 2021 r.

Przedsiębiorcy udzielali odpowiedzi w okresie od 1 do 10 lipca br.

OGÓLNY KLIMAT KONIUNKTURY

PRZETWÓRSTWO PRZEMYSŁOWE



wartość wskaźnika **-1,4**

BUDOWNICTWO



wartość wskaźnika **-4,9**

HANDEL HURTOWY



wartość wskaźnika **8,2**

HANDEL DETALICZNY



wartość wskaźnika **-0,6**

TRANSPORT I GOSPODARKA MAGAZYNOWA



wartość wskaźnika **6,2**

ZAKWATEROWANIE I GASTRONOMIA



wartość wskaźnika **5,3**

INFORMACJA I KOMUNIKACJA



wartość wskaźnika **14,5**

WYBRANE WSKAŹNIKI KONIUNKTURY GOSPODARCZEJ

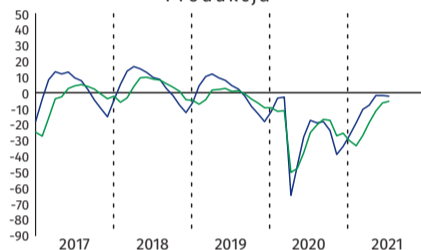
PRZETWÓRSTWO PRZEMYSŁOWE

Produkcja



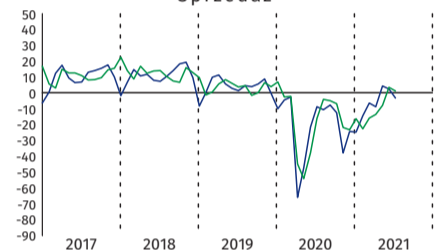
BUDOWNICTWO

Produkcja



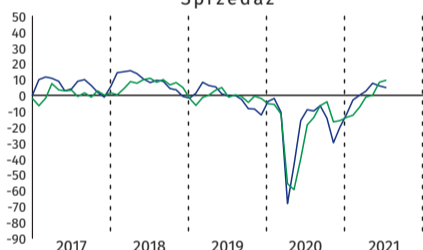
HANDEL DETALICZNY

Sprzedaż



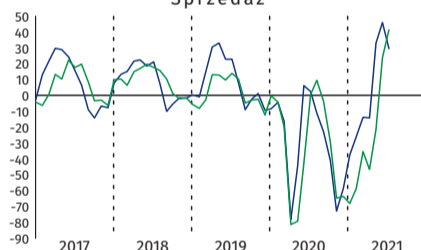
TRANSPORT I GOSPODARKA MAGAZYNOWA

Sprzedaż



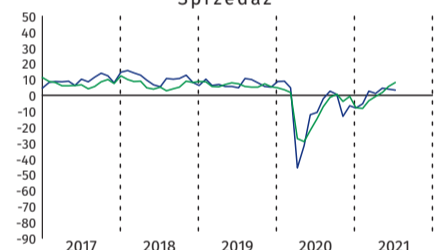
ZAKWATEROWANIE I GASTRONOMIA

Sprzedaż



INFORMACJA I KOMUNIKACJA

Sprzedaż



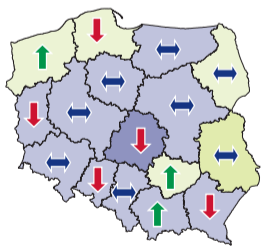
— DIAGNOZA — PROGNOZA

OGÓLNY KLIMAT KONIUNKTURY GOSPODARCZEJ W WOJEWÓDZTWACH

PRZETWÓRSTWO PRZEMYSŁOWE



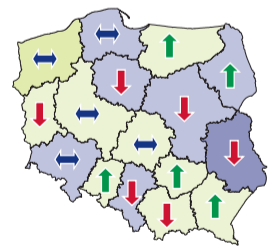
BUDOWNICTWO



HANDEL HURTOWY



HANDEL DETALICZNY



TRANSPORT I GOSPODARKA MAGAZYNOWA



ZAKWATEROWANIE I GASTRONOMIA



INFORMACJA I KOMUNIKACJA



przedział lewostronnie domknięty

INFORMACJE O KONIUNKTURZE GOSPODARCZEJ MOŻNA ZNALEŹĆ NA STRONIE GUS

<http://stat.gov.pl>

Obszary tematyczne - Koniunktura

DZIEDZINOWE BAZY WIEDZY
Dane Informacje Wiedza Decyzja

<http://swaid.stat.gov.pl>

ORAZ NA STRONIE URZĘDU STATYSTYCZNEGO W ZIELONEJ GÓRZE

Ośrodek Badań Koniunktury <http://zielonagora.stat.gov.pl>