

# Wpływ pandemii COVID-19 i wojny w Ukrainie na koniunkturę – oceny i oczekiwania (dane szczegółowe oraz szeregi czasowe)

Aneks do publikacji „Koniunktura w przetwórstwie przemysłowym, budownictwie, handlu i usługach 2000-2022 (kwiecień 2022)”.

## Spis treści

Spis treści .....	1
Uwagi metodologiczne .....	2
Synteza .....	3
Rozdział 1. Przetwórstwo przemysłowe .....	6
Rozdział 2. Budownictwo .....	10
Rozdział 3. Handel.....	14
a)    Handel hurtowy .....	14
b)    Handel detaliczny .....	16
Rozdział 4. Usługi.....	20
Formularz bieżącej edycji badania.....	26

## Uwagi metodologiczne

Do standardowego badania koniunktury gospodarczej – od badania za kwiecień 2020 r. – dołączany jest dodatkowy moduł. Uzyskane dane dostarczają – równoległe z wynikami standardowej części badania – bieżących ocen skutków pandemii COVID-19 oraz konsekwencji wojny w Ukrainie dla przedsiębiorstw.

Z uwagi na skalę przeprowadzanego badania, jego tematykę i szczegółowość, badanie jest źródłem szybkiej i szerokiej informacji o wpływie pandemii koronawirusa na przedsiębiorstwa w Polsce.

Moduł skierowano – na zasadzie dobrowolności – do szerokiej grupy przedsiębiorstw, obejmującej większość sektorów polskiej gospodarki i sekcji PKD, ok. 17,5 tys. w prezentowanych obszarach.

Poniższy Aneks przedstawia poszerzoną, w odniesieniu do Informacji sygnałnej, analizę wyników wraz z dodatkowymi wyjaśnieniami metodologicznymi.

Część pytań w dodatkowym module jest niezmienna. Wprowadzane są jednak modyfikacje w celu dostosowania go do aktualnej sytuacji i podstawowych wyzwań, przed jakimi stoją przedsiębiorstwa, a część pytań ma charakter rotacyjny (w cyklu kwartalnym), co pozwala rozszerzyć zakres poruszanych w badaniu zagadnień.

Pytania mają charakter zarówno jakościowy, jak i ilościowy. Do tej pory respondenci pytani byli m.in. o: pracowników, plany inwestycyjne, popyt i podaż, okres przetrwania przedsiębiorstwa w aktualnej sytuacji, korzystanie z pomocy i ułatwień w ramach tzw. Tarczy Antykryzysowej. Do funkcjonującego od kwietnia 2020 r. bloku pytań dotyczącego wpływu pandemii COVID-19 na koniunkturę, w kwietniu 2022 r. zostały dodane pytania odnoszące się do konsekwencji wojny w Ukrainie. Nowy zbiór pytań został podzielony na trzy sekcje – pytań „ogólnych” (dotyczących zarówno wpływu pandemii COVID-19, jak i wojny na Ukrainie), pytań odnoszących się do wpływu pandemii COVID-19 oraz pytań dotyczących wpływu wojny na Ukrainie na koniunkturę gospodarczą. W przypadku pytania o pracowników z Ukrainy dopuszczalne było równoczesne zaznaczenie po jednej odpowiedzi dla każdego z wariantów („odpływ” i „napływ”), w związku z tym suma wariantów może przekroczyć 100%. Odpowiedź „nie dotyczy” zaznaczana była w przypadku, gdy firma nie zatrudnia pracowników z Ukrainy lub nie zaobserwowała w ubiegłym miesiącu ich „odpływu” czy „napływu”. Przy interpretacji pytań o charakterze ilościowym, należy mieć na uwadze fakt, że są one zadawane w ramach badania ankietowego koniunktury gospodarczej i należy interpretować je zgodnie z charakterem tego badania.

W bieżącej edycji badania, we wszystkich pytaniach prezentowany jest procent odpowiedzi respondentów na dany wariant. Dane zostały zagregowane zgodnie z metodologią agregacji (ważenia) stosowaną standardowo w badaniu koniunktury gospodarczej, por. „Zeszyt metodologiczny: Badanie koniunktury gospodarczej”.

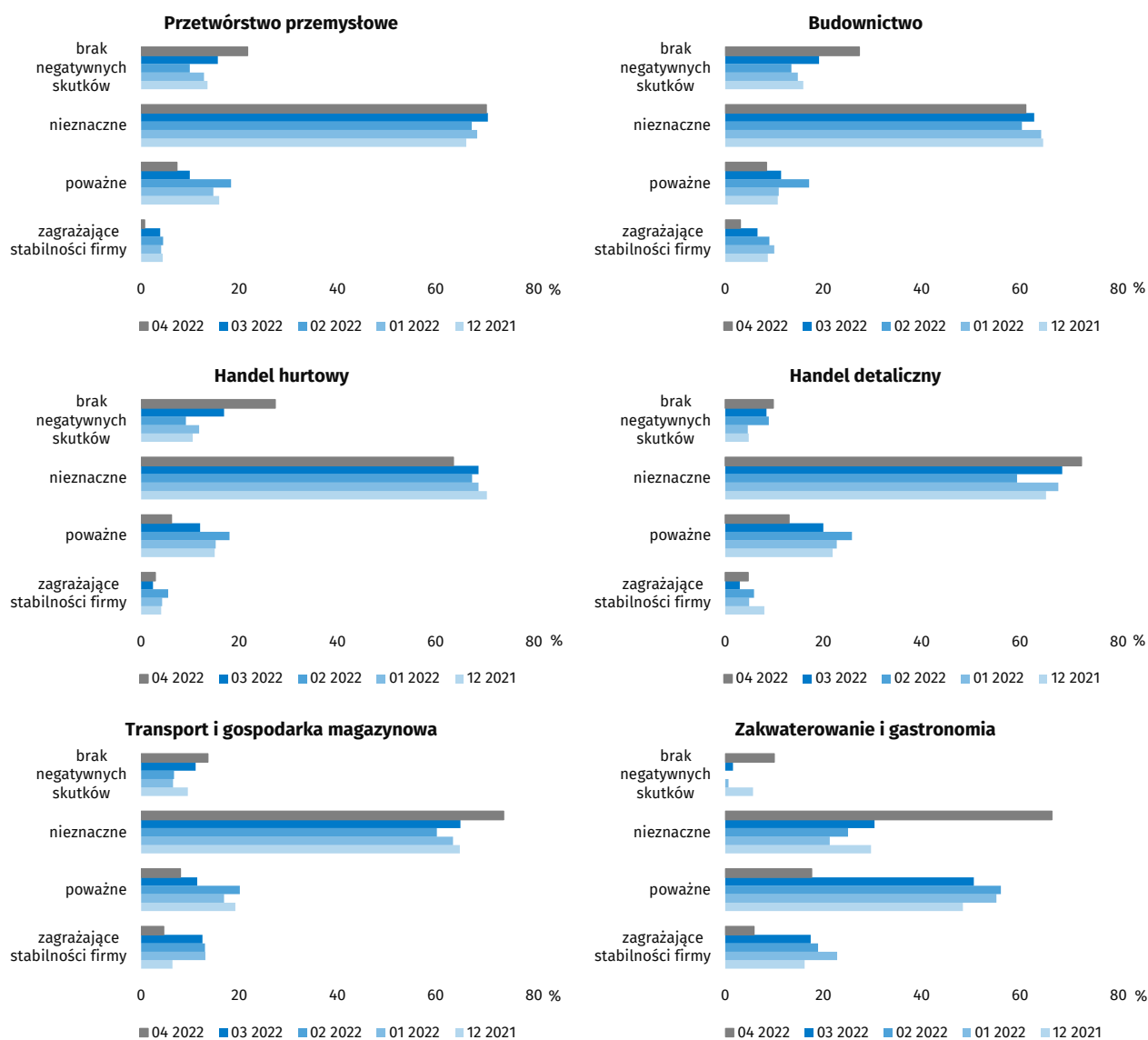
Badanie jest przeprowadzane w okresie od 1 do 10 dnia każdego miesiąca.

## Synteza

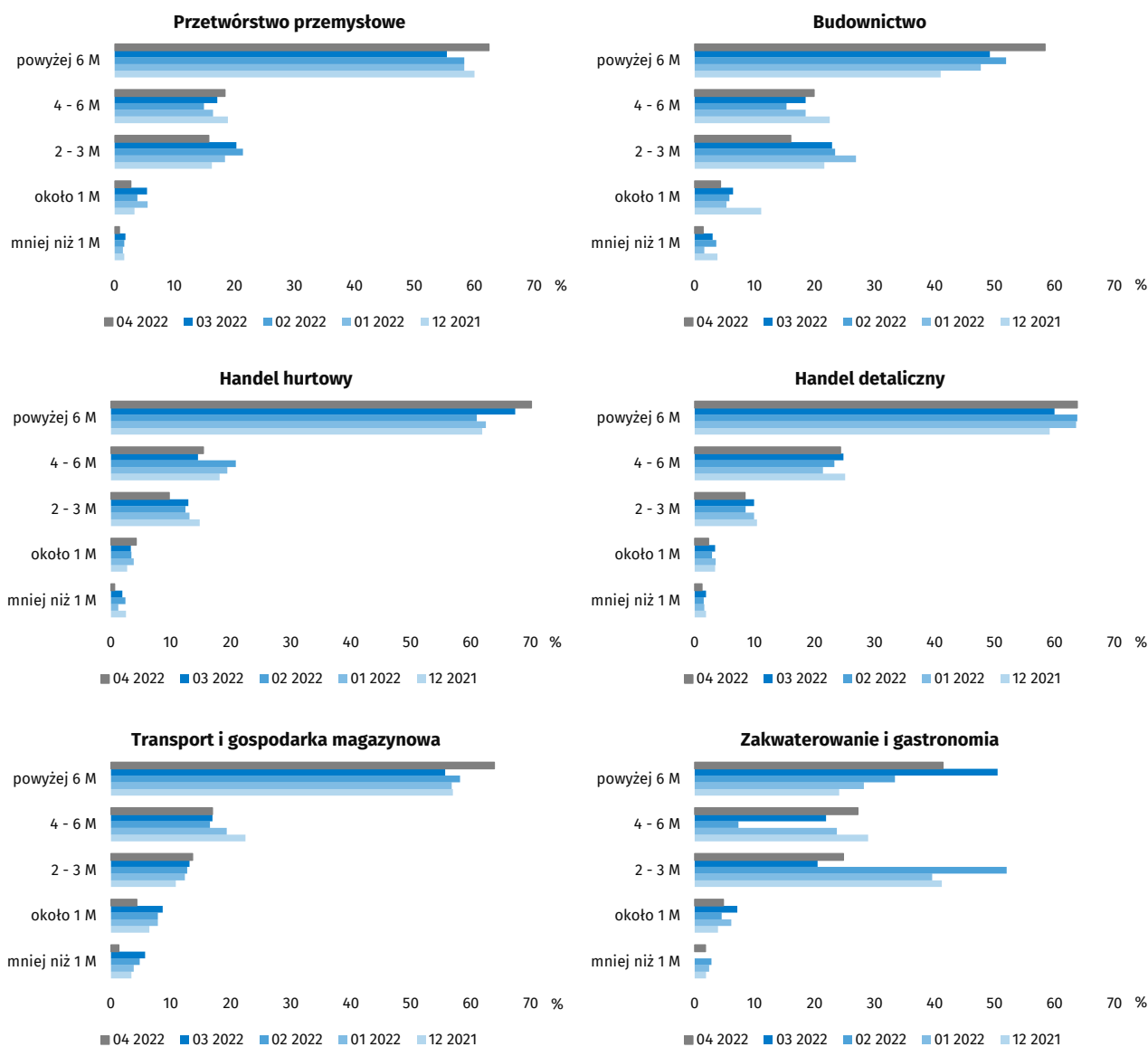
Wyniki kwietniowej edycji dodatkowego badania wpływu pandemii COVID-19 na koniunkturę, wskazują na coraz mniejszy wpływ czynników związanych z pandemią na badane podmioty. Po raz pierwszy ankietowane przedsiębiorstwa były również pytane o doświadczenia negatywnych skutków wojny w Ukrainie. Na szczególne podkreślenie zasługują następujące procesy:

- **Kwiecień był kolejnym miesiącem, w którym nastąpiła poprawa nastrojów w poszczególnych sektorach gospodarki, wyrażająca się spadkiem odsetka wskazań ankietowanych podmiotów na doświadczenie poważnych i zagrażających stabilności firmy skutków pandemii.** Najwyraźniejsza poprawa wystąpiła w przypadku jednostek usługowych z sekcji zakwaterowanie i gastronomia (spadek wskazań o 44,5 p.proc.) oraz wśród jednostek handlu detalicznego z branży tekstylia, odzież, obuwie (spadek o 30,4 p.proc.). Wyjątek stanowiła branża pojazdy samochodowe, gdzie nastąpił wzrost odsetka podmiotów wskazujących na doświadczenie poważnych i zagrażających stabilności firmy skutków pandemii (wzrost o 15,3 p.proc.).
- **Wyniki kwietniowej ankiety wskazują generalnie na spadek odsetka podmiotów deklarujących możliwość przetrwania jedynie do 3 miesięcy oraz wzrost w przypadku przetrwania powyżej 6 miesięcy przy utrzymywaniu się aktualnej sytuacji wynikającej z pandemii i wojny w Ukrainie.** Najwyraźniejszy spadek odsetka podmiotów wskazujących na możliwość przetrwania jedynie do 3 miesięcy (wzrost optymizmu) wystąpił w przypadku jednostek usługowych z sekcji obsługa rynku nieruchomości (spadek o 30,9 p.proc.). Należy również zwrócić uwagę, że oprócz wspomnianej powyżej sekcji (gdzie wystąpił również wzrost deklaracji przetrwania powyżej 6 miesięcy – o 32,5 p.proc.), zauważalny wzrost w tej kategorii wystąpił w przypadku jednostek handlu detalicznego z branży tekstylia, odzież, obuwie (wzrost o 28,6 p.proc.).
- **Kolejny miesiąc obserwowany jest niewielki spadek odsetka odpowiedzi wskazujących na korzystanie z pracy zdalnej i zblizonej formy pracy. Wyraźnie zmniejszył się problem związany z nieplanowanymi nieobecnościami z tytułu urlopów, opieki nad dziećmi, członkami rodziny itp. oraz brakiem pracowników z uwagi na kwarantannę lub inne ograniczenia związane z pandemią.** Wyraźniejsze ograniczenie korzystania z pracy zdalnej i zblizonej formy pracy wystąpiło m.in. w przypadku podmiotów handlu hurtowego o liczbie pracujących 250 i więcej osób (spadek o 9,9 p.proc.) oraz jednostek usługowych o liczbie pracujących od 10 do 49 osób i od 50 do 249 osób (spadki odpowiednio o 9,5 p.proc. i 9,0 p.proc.).
- **Deklarowane przewidywania co do poziomu inwestycji w bieżącym roku wśród ankietowanych podmiotów były zróżnicowane.** Na spadek poziomu inwestycji w porównaniu z ubiegłym rokiem (nieznaczny lub poważny) wskazywały w największym stopniu jednostki handlu detalicznego – zajmujące się sprzedażą żywności oraz o liczbie pracujących do 9 osób (odpowiednio 47,5% i 46,1% wskazań). Na wzrost poziomu inwestycji (nieznaczny lub poważny) wskazywały najczęściej jednostki przetwórstwa przemysłowego o liczbie pracujących 250 i więcej osób (38,0% wskazań).
- **Większość podmiotów wskazywało na brak negatywnych skutków wojny w Ukrainie lub skutki, które będą miały jedynie nieznaczne konsekwencje dla prowadzonej przez firmę działalności gospodarczej.** W przypadku jednostek usługowych na taką sytuację wskazywało 79,5% ankietowanych podmiotów, w handlu hurtowym – 71,3%, w handlu detalicznym – 71,1%, a w przetwórstwie przemysłowym – 70,5%. Mniej optymistycznych odpowiedzi udzielały przedsiębiorstwa budowlane, gdzie takiej odpowiedzi udzieliło 63,4% ankietowanych.
- **Wśród negatywnych skutków wojny w Ukrainie, na pierwszym miejscu wymieniany jest wzrost kosztów, a następnie w zależności od sektora gospodarki: zakłócenia w łańcuchu dostaw oraz spadek sprzedaży lub przychodów.** Na wzrost kosztów najczęściej wskazywały przedsiębiorstwa budowlane o liczbie pracujących 250 i więcej osób (92,1 proc. ankietowanych). Na zakłócenia w łańcuchach dostaw najczęściej wskazywały jednostki przetwórstwa przemysłowego zajmujące się produkcją metalowych wyrobów gotowych, z wyłączeniem maszyn i urządzeń (69,5 proc.). Na spadek sprzedaży lub przychodów najczęściej zwracały uwagę jednostki handlu detalicznego z branży tekstylia, odzież, obuwie (65,8 proc.).
- **Problem „odpływu” (nieznaczny lub poważny) pracowników z Ukrainy w związku z wojną w Ukrainie zauważalny był przede wszystkim w następujących sekcjach: zakwaterowanie i gastronomia (35,2% ankietowanych odnotowało taki problem), przetwórstwo przemysłowe (32,3%), informacja i komunikacja (30,6%), budownictwo (28,0%), transport i gospodarka magazynowa (27,4%).** Zdecydowana większość podmiotów uznała jednak „odpływ” pracowników z Ukrainy za nieznaczny. We wszystkich sekcjach usługowych (za wyjątkiem transportu i gospodarki magazynowej), a także w handlu hurtowym i detalicznym zauważalna jest przewaga odsetka podmiotów wskazujących na „napływ” pracowników niż „odpływ” (najczęściej na „napływ” pracowników wskazywały jednostki z sekcji zakwaterowanie i gastronomia – 45,7%).

Wykres 1. Negatywne skutki pandemii koronawirusa i jej konsekwencje




Wykres 2. Deklarowany czas przetrwania przedsiębiorstwa według rodzaju działalności (w miesiącach)<sup>1</sup>




<sup>1</sup> Od kwietnia 2022 brany pod uwagę jest również wpływ wojny w Ukrainie.

## Rozdział 1. Przetwórstwo przemysłowe


Tablica 1. Wyniki badania dot. wpływu pandemii COVID-19 na koniunkturę gospodarczą w przetwórstwie przemysłowym (wg klas wielkości)

Pytania	 Ogółem	Klasy wielkości jednostek wg liczby pracujących			
		Mała (10-49 pracujących)	Średnia (50-249 pracujących)	Duża (250 i więcej pracujących)	
<b>PYTANIA „OGÓLNE”</b>					
<b>1. Jeżeli aktualna sytuacja wynikająca z pandemii COVID-19 i wojny w Ukrainie utrzymałaby się przez dłuższy czas, ile miesięcy Państwa przedsiębiorstwo byłoby w stanie przetrwać:</b>					
mniej niż 1 miesiąc	0,8	1,2	1,1	0,7	
okolo 1 miesiąca	2,7	7,9	1,6	2,5	
2 - 3 miesiące	15,7	37,2	17,3	13,0	
4 - 6 miesięcy	18,4	29,6	22,6	16,0	
powyżej 6 miesięcy	62,4	24,1	57,4	67,8	
<b>2. Jakie są aktualne przewidywania, co do poziomu inwestycji Państwa firmy w 2022 r. w odniesieniu do inwestycji zrealizowanych w 2021 r.:</b>					
spadek poziomu inwestycji	28,0	42,1	31,9	25,4	
nieznaczny	17,4	18,6	18,7	16,9	
poważny	10,6	23,5	13,2	8,5	
utrzymanie poziomu inwestycji	37,2	42,7	37,1	36,6	
wzrost poziomu inwestycji	34,8	15,2	31,0	38,0	
nieznaczny	16,7	14,8	19,3	16,2	
poważny	18,1	0,4	11,7	21,8	
<b>PYTANIA O WPŁYW PANDEMII COVID-19</b>					
<b>3. Negatywne skutki pandemii COVID-19 i jej konsekwencje dla prowadzonej przez Państwa firmę działalności gospodarczej będą w bieżącym miesiącu:</b>					
brak negatywnych skutków	21,7	18,2	22,3	21,9	
nieznaczne	70,3	66,2	68,7	71,1	
poważne	7,3	12,4	8,0	6,6	
zagrożające stabilności firmy	0,7	3,2	1,0	0,4	
suma (brak negatywnych skutków + nieznaczne)	92,0	84,4	91,0	93,0	
suma (poważne + zagrożające stabilności firmy)	8,0	15,6	9,0	7,0	
<b>4. Proszę podać szacunkowo, jaki procent pracowników Państwa firmy (niezależnie od rodzaju umowy: o pracę, cywilnoprawną, pracowników samozatrudnionych, stażystów, agentów itp.) obejmie w bieżącym miesiącu każda z poniższych sytuacji:</b>					
praca zdalna i zbliżone formy pracy	4,7	2,2	3,4	5,4	
nieplanowane nieobecności z tytułu urlopów, opieki nad dziećmi, członkami rodziny itp. (związane z pandemią COVID-19)	2,6	4,6	2,3	2,5	
brak pracowników z uwagi na kwarantannę lub inne ograniczenia związane z pandemią COVID-19 (np. brak możliwości dojazdu do pracy)	1,2	2,6	1,0	1,1	

**Tablica 1. Wyniki badania dot. wpływu pandemii COVID-19 na koniunkturę gospodarczą w przetwórstwie przemysłowym (wg klas wielkości) (dok.)**


Pytania	 Ogółem	Klasy wielkości jednostek wg liczby pracujących		
		Mała (10-49 pracujących)	Średnia (50-249 pracujących)	Duża (250 i więcej pracujących)
<b>PYTANIA O WPŁYW WOJNY W UKRAINIE</b>				
<b>5. Negatywne skutki wojny w Ukrainie i jej konsekwencje dla prowadzonej przez Państwa firmę działalności gospodarczej będą w bieżącym miesiącu:</b>				
brak negatywnych skutków	9,0	14,2	9,7	8,3
nieznaczne	61,5	48,1	57,4	64,0
poważne	26,1	27,6	27,9	25,5
zagrożające stabilności firmy	3,4	10,1	5,0	2,2
suma (brak negatywnych skutków + nieznaczne)	70,5	62,3	67,1	72,3
suma (poważne + zagrożające stabilności firmy)	29,5	37,7	32,9	27,7
<b>6. Z zaobserwowanych w ostatnim miesiącu negatywnych skutków wojny w Ukrainie najbardziej do Państwa firmy odnoszą się:</b>				
spadek sprzedaży – spadek przychodów	24,4	29,9	22,7	24,3
wzrost kosztów	64,6	80,6	64,2	63,1
zakłócenie w łańcuchu dostaw	63,7	45,0	58,4	67,1
duże zaburzenia organizacyjne w funkcjonowaniu przedsiębiorstwa	4,3	6,6	6,6	3,3
problemy z bieżącym finansowaniem	4,1	10,9	8,1	2,3
nadmierne zapasy	6,1	6,9	4,3	6,6
zerwanie umów ze wschodnimi kontrahentami	15,3	8,9	17,6	15,3
<b>7. Jeżeli w Państwa firmie są zatrudnieni pracownicy z Ukrainy, to czy w związku z wojną w Ukrainie zaobserwowali Państwo w ubiegłym miesiącu:</b>				
odpływ pracowników z Ukrainy	32,3	7,4	30,2	35,4
nieznaczny	30,2	6,5	27,6	33,4
poważny	2,1	0,9	2,6	2,0
napływ pracowników z Ukrainy	27,9	11,2	27,2	29,8
nieznaczny	25,4	8,7	22,2	28,0
poważny	2,5	2,5	5,0	1,8
nie dotyczy	57,6	86,0	58,1	54,5

**Tablica 2. Wyniki badania dot. wpływu pandemii COVID-19 na koniunkturę gospodarczą w przetwórstwie przemysłowym (w wybranych działach PKD)**

Pytania	 Ogółem	Wybrane działy PKD		
		Produkcja artykułów spożywczych, napojów i wyrobów tytoniowych (działy 10+11+12)	Produkcja wyrobów z gumy i tworzyw sztucznych (dział 22)	Produkcja metalowych wyrobów gotowych, z wyłączeniem maszyn i urządzeń (dział 25)
<b>PYTANIA „OGÓLNE”</b>				
<b>1. Jeżeli aktualna sytuacja wynikająca z pandemii COVID-19 i wojny w Ukrainie utrzymałaby się przez dłuższy czas, ile miesięcy Państwa przedsiębiorstwo byłoby w stanie przetrwać:</b>				
mniej niż 1 miesiąc	0,8	1,4	0,6	1,8
około 1 miesiąca	2,7	2,2	4,0	4,3
2 - 3 miesiące	15,7	14,8	15,7	29,9
4 - 6 miesięcy	18,4	11,8	16,9	19,2
powyżej 6 miesięcy	62,4	69,8	62,8	44,8
<b>2. Jakie są aktualne przewidywania, co do poziomu inwestycji Państwa firmy w 2022 r. w odniesieniu do inwestycji zrealizowanych w 2021 r.:</b>				
spadek poziomu inwestycji	28,0	31,0	36,5	34,6
nieznaczny	17,4	13,8	17,2	20,2
poważny	10,6	17,2	19,3	14,4
utrzymanie poziomu inwestycji	37,2	42,3	29,5	33,3
wzrost poziomu inwestycji	34,8	26,7	34,0	32,1
nieznaczny	16,7	14,1	20,8	15,8
poważny	18,1	12,6	13,2	16,3
<b>PYTANIA O WPŁYW PANDEMII COVID-19</b>				
<b>3. Negatywne skutki pandemii COVID-19 i jej konsekwencje dla prowadzonej przez Państwa firmę działalności gospodarczej będą w bieżącym miesiącu:</b>				
brak negatywnych skutków	21,7	17,6	26,8	20,6
nieznaczne	70,3	73,6	64,6	74,6
poważne	7,3	8,0	8,6	4,8
zagrożające stabilności firmy	0,7	0,8	0,0	0,0
suma (brak negatywnych skutków + nieznaczne)	92,0	91,2	91,4	95,2
suma (poważne + zagrożające stabilności firmy)	8,0	8,8	8,6	4,8
<b>4. Proszę podać szacunkowo, jaki procent pracowników Państwa firmy (niezależnie od rodzaju umowy: o pracę, cywilnoprawną, pracowników samozatrudnionych, stażystów, agentów itp.) obejmie w bieżącym miesiącu każda z poniższych sytuacji:</b>				
praca zdalna i zbliżone formy pracy	4,7	3,8	6,6	1,5
nieplanowane nieobecności z tytułu urlopów, opieki nad dziećmi, członkami rodziny itp. (związane z pandemią COVID-19)	2,6	2,3	3,2	2,4
brak pracowników z uwagi na kwarantannę lub inne ograniczenia związane z pandemią COVID-19 (np. brak możliwości dojazdu do pracy)	1,2	0,8	1,8	1,1




**Tablica 2. Wyniki badania dot. wpływu pandemii COVID-19 na koniunkturę gospodarczą w przetwórstwie przemysłowym (w wybranych działach PKD) (dok.)**


Pytania	 Ogółem	Wybrane działy PKD		
		Produkcja artykułów spożywczych, napojów i wyrobów tytoniowych (działy 10+11+12)	Produkcja wyrobów z gumy i tworzyw sztucznych (dział 22)	Produkcja metalowych wyrobów gotowych, z wyłączeniem maszyn i urządzeń (dział 25)
<b>PYTANIA O WPŁYW WOJNY W UKRAINIE</b>				
<b>5. Negatywne skutki wojny w Ukrainie i jej konsekwencje dla prowadzonej przez Państwa firmę działalności gospodarczej będą w bieżącym miesiącu:</b>				
brak negatywnych skutków	9,0	5,0	22,9	4,6
nieznaczne	61,5	60,0	45,2	58,2
poważne	26,1	31,6	31,3	28,0
zagrożające stabilności firmy	3,4	3,4	0,6	9,2
suma (brak negatywnych skutków + nieznaczne)	70,5	65,0	68,1	62,8
suma (poważne + zagrożające stabilności firmy)	29,5	35,0	31,9	37,2
<b>6. Z zaobserwowanych w ostatnim miesiącu negatywnych skutków wojny w Ukrainie najbardziej do Państwa firmy odnoszą się:</b>				
spadek sprzedaży – spadek przychodów	24,4	13,9	37,6	28,2
wzrost kosztów	64,6	76,5	53,1	75,4
zakłócenie w łańcuchu dostaw	63,7	58,0	56,0	69,5
duże zaburzenia organizacyjne w funkcjonowaniu przedsiębiorstwa	4,3	4,1	7,7	4,4
problemy z bieżącym finansowaniem	4,1	6,0	5,2	8,3
nadmierne zapasy	6,1	0,5	21,9	7,8
zerwanie umów ze wschodnimi kontrahentami	15,3	13,1	28,0	14,7
<b>7. Jeżeli w Państwa firmie są zatrudnieni pracownicy z Ukrainy, to czy w związku z wojną w Ukrainie zaobserwowali Państwo w ubiegłym miesiącu:</b>				
odpływ pracowników z Ukrainy	32,3	37,7	36,3	31,4
nieznaczny	30,2	36,3	35,7	29,6
poważny	2,1	1,4	0,6	1,8
napływ pracowników z Ukrainy	27,9	38,3	39,3	20,9
nieznaczny	25,4	35,6	36,1	20,9
poważny	2,5	2,7	3,2	0,0
nie dotyczy	57,6	45,6	47,4	66,0

## Rozdział 2. Budownictwo


Tablica 3. Wyniki badania dot. wpływu pandemii COVID-19 na koniunkturę gospodarczą w budownictwie (wg klas wielkości)

Pytania	 Ogółem	Klasy wielkości jednostek wg liczby pracujących			
		Mikro (do 9 pracujących)	Mała (10-49 pracujących)	Średnia (50-249 pracujących)	Duża (250 i więcej pracujących)
<b>PYTANIA „OGÓLNE”</b>					
<b>1. Jeżeli aktualna sytuacja wynikająca z pandemii COVID-19 i wojny w Ukrainie utrzymałaby się przez dłuższy czas, ile miesięcy Państwa przedsiębiorstwo byłoby w stanie przetrwać:</b>					
mniej niż 1 miesiąc	1,4	3,8	1,7	0,5	0,0
około 1 miesiąca	4,3	7,4	5,5	4,2	0,0
2 - 3 miesiące	16,0	27,6	25,6	11,3	0,0
4 - 6 miesięcy	19,9	27,7	21,1	22,6	7,9
powyżej 6 miesięcy	58,4	33,5	46,1	61,4	92,1
<b>2. Jakie są aktualne przewidywania, co do poziomu inwestycji Państwa firmy w 2022 r. w odniesieniu do inwestycji zrealizowanych w 2021 r.:</b>					
spadek poziomu inwestycji	37,6	40,1	41,9	38,2	30,0
nieznaczny	19,5	18,5	20,9	17,0	22,1
poważny	18,1	21,6	21,0	21,2	7,9
utrzymanie poziomu inwestycji	46,2	48,6	43,2	45,3	48,0
wzrost poziomu inwestycji	16,2	11,3	14,9	16,5	22,0
nieznaczny	12,6	10,4	11,9	10,8	17,5
poważny	3,6	0,9	3,0	5,7	4,5
<b>PYTANIA O WPŁYW PANDEMII COVID-19</b>					
<b>3. Negatywne skutki pandemii COVID-19 i jej konsekwencje dla prowadzonej przez Państwa firmę działalności gospodarczej będą w bieżącym miesiącu:</b>					
brak negatywnych skutków	27,3	25,5	24,3	21,7	38,7
nieznaczne	61,2	53,3	64,2	65,0	61,3
poważne	8,4	16,1	8,3	9,2	0,0
zagrożające stabilności firmy	3,1	5,1	3,2	4,1	0,0
suma (brak negatywnych skutków + nieznaczne)	88,5	78,8	88,5	86,7	100,0
suma (poważne + zagrożające stabilności firmy)	11,5	21,2	11,5	13,3	0,0
<b>4. Proszę podać szacunkowo, jaki procent pracowników Państwa firmy (niezależnie od rodzaju umowy: o pracę, cywilnoprawną, pracowników samozatrudnionych, stażystów, agentów itp.) obejmie w bieżącym miesiącu każda z poniższych sytuacji:</b>					
praca zdalna i zbliżone formy pracy	3,0	3,2	1,6	2,5	4,7
nieplanowane nieobecności z tytułu urlopów, opieki nad dziećmi, członkami rodziny itp. (związane z pandemią COVID-19)	4,0	7,5	3,6	3,3	1,9
brak pracowników z uwagi na kwarantannę lub inne ograniczenia związane z pandemią COVID-19 (np. brak możliwości dojazdu do pracy)	3,5	6,4	3,6	3,0	1,1


**Tablica 3. Wyniki badania dot. wpływu pandemii COVID-19 na koniunkturę gospodarczą w budownictwie (wg klas wielkości) (dok.)**

Pytania	 Ogółem	Klasy wielkości jednostek wg liczby pracujących			
		Mikro (do 9 pracujących)	Mała (10-49 pracujących)	Średnia (50-249 pracujących)	Duża (250 i więcej pracujących)
<b>PYTANIA O WPŁYW WOJNY W UKRAINIE</b>					
<b>5. Negatywne skutki wojny w Ukrainie i jej konsekwencje dla prowadzonej przez Państwa firmę działalności gospodarczej będą w bieżącym miesiącu:</b>					
brak negatywnych skutków	10,7	12,5	11,7	11,9	6,7
nieznaczne	52,7	51,1	52,5	45,8	62,2
poważne	26,1	23,6	26,3	32,0	21,5
zagrożające stabilności firmy	10,5	12,8	9,5	10,3	9,6
suma (brak negatywnych skutków + nieznaczne)	63,4	63,6	64,2	57,7	68,9
suma (poważne + zagrożające stabilności firmy)	36,6	36,4	35,8	42,3	31,1
<b>6. Z zaobserwowanych w ostatnim miesiącu negatywnych skutków wojny w Ukrainie najbardziej do Państwa firmy odnoszą się:</b>					
spadek sprzedaży – spadek przychodów	17,1	20,0	21,0	13,3	14,7
wzrost kosztów	86,6	83,0	84,4	86,9	92,1
zakłócenie w łańcuchu dostaw	57,9	50,6	52,7	61,1	66,7
duże zaburzenia organizacyjne w funkcjonowaniu przedsiębiorstwa	10,2	9,3	7,8	14,4	8,5
problemy z bieżącym finansowaniem	10,4	10,9	9,8	12,1	8,5
nadmierne zapasy	1,5	0,0	3,0	2,7	0,0
zerwanie umów ze wschodnimi kontrahentami	2,1	0,5	0,0	2,7	5,1
<b>7. Jeżeli w Państwa firmie są zatrudnieni pracownicy z Ukrainy, to czy w związku z wojną w Ukrainie zaobserwowali Państwo w ubiegłym miesiącu:</b>					
odpływ pracowników z Ukrainy	28,0	17,5	25,5	28,8	40,1
nieznaczny	20,6	10,7	19,6	20,0	32,2
poważny	7,4	6,8	5,9	8,8	7,9
napływ pracowników z Ukrainy	17,5	10,9	13,9	20,0	24,8
nieznaczny	17,0	10,5	13,3	19,0	24,8
poważny	0,5	0,4	0,6	1,0	0,0
nie dotyczy	69,6	82,1	73,0	68,6	54,8

**Tablica 4. Wyniki badania dot. wpływu pandemii COVID-19 na koniunkturę gospodarczą w budownictwie (wg działów PKD)**

Pytania	 Ogółem	Działy PKD		
		Roboty budowlane związane ze wznoszeniem budynków (dział 41)	Roboty związane z budową obiektów inżynierii lądowej i wodnej (dział 42)	Roboty budowlane specjalistyczne (dział 43)
<b>PYTANIA „OGÓLNE”</b>				
<b>1. Jeżeli aktualna sytuacja wynikająca z pandemii COVID-19 i wojny w Ukrainie utrzymałaby się przez dłuższy czas, ile miesięcy Państwa przedsiębiorstwo byłoby w stanie przetrwać:</b>				
mniej niż 1 miesiąc	1,4	0,2	1,7	3,1
około 1 miesiąca	4,3	2,5	5,0	6,2
2 - 3 miesiące	16,0	16,3	10,5	21,8
4 - 6 miesięcy	19,9	20,0	16,7	23,6
powyżej 6 miesięcy	58,4	61,0	66,1	45,3
<b>2. Jakie są aktualne przewidywania, co do poziomu inwestycji Państwa firmy w 2022 r. w odniesieniu do inwestycji zrealizowanych w 2021 r.:</b>				
spadek poziomu inwestycji	37,6	38,3	34,4	40,3
nieznaczny	19,5	18,8	17,8	22,8
poważny	18,1	19,5	16,6	17,5
utrzymanie poziomu inwestycji	46,2	46,8	46,9	44,4
wzrost poziomu inwestycji	16,2	14,9	18,7	15,3
nieznaczny	12,6	11,7	13,0	13,4
poważny	3,6	3,2	5,7	1,9
<b>PYTANIA O WPŁYW PANDEMII COVID-19</b>				
<b>3. Negatywne skutki pandemii COVID-19 i jej konsekwencje dla prowadzonej przez Państwa firmę działalności gospodarczej będą w bieżącym miesiącu:</b>				
brak negatywnych skutków	27,3	30,8	26,1	23,1
nieznaczne	61,2	57,7	64,0	63,5
poważne	8,4	8,6	6,8	9,8
zagrożające stabilności firmy	3,1	2,9	3,1	3,6
suma (brak negatywnych skutków + nieznaczne)	88,5	88,5	90,1	86,6
suma (poważne + zagrożające stabilności firmy)	11,5	11,5	9,9	13,4
<b>4. Proszę podać szacunkowo, jaki procent pracowników Państwa firmy (niezależnie od rodzaju umowy: o pracę, cywilnoprawną, pracowników samozatrudnionych, stażystów, agentów itp.) obejmie w bieżącym miesiącu każda z poniższych sytuacji:</b>				
praca zdalna i zbliżone formy pracy	3,0	2,1	5,6	1,3
nieplanowane nieobecności z tytułu urlopów, opieki nad dziećmi, członkami rodziny itp. (związane z pandemią COVID-19)	4,0	3,6	3,8	5,0
brak pracowników z uwagi na kwarantannę lub inne ograniczenia związane z pandemią COVID-19 (np. brak możliwości dojazdu do pracy)	3,5	3,2	2,7	4,9


**Tablica 4. Wyniki badania dot. wpływu pandemii COVID-19 na koniunkturę gospodarczą w budownictwie (wg działów PKD) (dok.)**

Pytania	 Ogółem	Działy PKD		
		Roboty budowlane związane ze wznoszeniem budynków (dział 41)	Roboty związane z budową obiektów inżynierii lądowej i wodnej (dział 42)	Roboty budowlane specjalistyczne (dział 43)
<b>PYTANIA O WPŁYW WOJNY W UKRAINIE</b>				
<b>5. Negatywne skutki wojny w Ukrainie i jej konsekwencje dla prowadzonej przez Państwa firmę działalności gospodarczej będą w bieżącym miesiącu:</b>				
brak negatywnych skutków	10,7	12,5	7,9	11,4
nieznaczne	52,7	54,2	46,3	57,3
poważne	26,1	25,5	34,2	17,6
zagrożające stabilności firmy	10,5	7,8	11,6	13,7
suma (brak negatywnych skutków + nieznaczne)	63,4	66,7	54,2	68,7
suma (poważne + zagrożające stabilności firmy)	36,6	33,3	45,8	31,3
<b>6. Z zaobserwowanych w ostatnim miesiącu negatywnych skutków wojny w Ukrainie najbardziej do Państwa firmy odnoszą się:</b>				
spadek sprzedaży – spadek przychodów	17,1	14,9	11,0	27,7
wzrost kosztów	86,6	87,2	88,6	83,3
zakłócenie w łańcuchu dostaw	57,9	59,8	60,9	51,2
duże zaburzenia organizacyjne w funkcjonowaniu przedsiębiorstwa	10,2	12,0	5,8	12,4
problemy z bieżącym finansowaniem	10,4	9,4	10,9	11,2
nadmierne zapasy	1,5	1,9	1,0	1,5
zerwanie umów ze wschodnimi kontrahentami	2,1	0,8	0,5	6,0
<b>7. Jeżeli w Państwa firmie są zatrudnieni pracownicy z Ukrainy, to czy w związku z wojną w Ukrainie zaobserwowali Państwo w ubiegłym miesiącu:</b>				
odpływ pracowników z Ukrainy	28,0	29,6	27,6	25,8
nieznaczny	20,6	20,1	20,3	21,8
poważny	7,4	9,5	7,3	4,0
napływ pracowników z Ukrainy	17,5	19,6	10,4	22,6
nieznaczny	17,0	18,7	10,4	22,0
poważny	0,5	0,9	0,0	0,6
nie dotyczy	69,6	69,5	71,2	67,9


## Rozdział 3. Handel

### a) Handel hurtowy

Tablica 5. Wyniki badania dot. wpływu pandemii COVID-19 na koniunkturę gospodarczą w handlu hurtowym (wg klas wielkości)


Pytania	 Ogółem	Klasy wielkości jednostek wg liczby pracujących			
		Mikro (do 9 pracujących)	Mała (10-49 pracujących)	Średnia (50-249 pracujących)	Duża (250 i więcej pracujących)
<b>PYTANIA „OGÓLNE”</b>					
<b>1. Jeżeli aktualna sytuacja wynikająca z pandemii COVID-19 i wojny w Ukrainie utrzymałaby się przez dłuższy czas, ile miesięcy Państwa przedsiębiorstwo byłoby w stanie przetrwać:</b>					
mniej niż 1 miesiąc	0,6	0,6	1,1	0,9	0,0
około 1 miesiąca	4,2	2,2	6,7	2,9	4,5
2 - 3 miesiące	9,7	18,4	16,8	11,1	0,0
4 - 6 miesięcy	15,4	26,9	24,3	10,5	7,9
powyżej 6 miesięcy	70,1	51,9	51,1	74,6	87,6
<b>2. Jakie są aktualne przewidywania, co do poziomu inwestycji Państwa firmy w 2022 r. w odniesieniu do inwestycji zrealizowanych w 2021 r.:</b>					
spadek poziomu inwestycji	25,5	28,2	27,5	21,4	26,1
nieznaczny	11,5	8,7	15,5	11,0	10,5
poważny	14,0	19,5	12,0	10,4	15,6
utrzymanie poziomu inwestycji	56,4	59,9	53,8	61,2	52,8
wzrost poziomu inwestycji	18,1	11,9	18,7	17,4	21,1
nieznaczny	11,0	7,8	15,2	11,7	9,1
poważny	7,1	4,1	3,5	5,7	12,0
<b>PYTANIA O WPŁYW PANDEMII COVID-19</b>					
<b>3. Negatywne skutki pandemii COVID-19 i jej konsekwencje dla prowadzonej przez Państwa firmę działalności gospodarczej będą w bieżącym miesiącu:</b>					
brak negatywnych skutków	27,3	27,9	22,5	23,7	32,8
nieznaczne	63,6	50,2	63,5	70,7	64,5
poważne	6,2	11,9	10,0	4,1	2,7
zagrożające stabilności firmy	2,9	10,0	4,0	1,5	0,0
suma (brak negatywnych skutków + nieznaczne)	90,9	78,1	86,0	94,4	97,3
suma (poważne + zagrożające stabilności firmy)	9,1	21,9	14,0	5,6	2,7
<b>4. Proszę podać szacunkowo, jaki procent pracowników Państwa firmy (niezależnie od rodzaju umowy: o pracę, cywilnoprawną, pracowników samozatrudnionych, stażystów, agentów itp.) obejmie w bieżącym miesiącu każda z poniższych sytuacji:</b>					
praca zdalna i zbliżone formy pracy	18,0	13,0	7,0	20,8	25,4
nieplanowane nieobecności z tytułu urlopów, opieki nad dziećmi, członkami rodziny itp. (związane z pandemią COVID-19)	2,8	5,1	2,0	1,9	2,8
brak pracowników z uwagi na kwarantannę lub inne ograniczenia związane z pandemią COVID-19 (np. brak możliwości dojazdu do pracy)	1,4	2,4	1,2	1,1	1,4

**Tablica 5. Wyniki badania dot. wpływu pandemii COVID-19 na koniunkturę gospodarczą w handlu hurtowym (wg klas wielkości) (dok.)**

Pytania	 Ogółem	Klasy wielkości jednostek wg liczby pracujących			
		Mikro (do 9 pracujących)	Mała (10-49 pracujących)	Średnia (50-249 pracujących)	Duża (250 i więcej pracujących)
<b>PYTANIA O WPŁYW WOJNY W UKRAINIE</b>					
<b>5. Negatywne skutki wojny w Ukrainie i jej konsekwencje dla prowadzonej przez Państwa firmę działalności gospodarczej będą w bieżącym miesiącu:</b>					
brak negatywnych skutków	16,1	16,0	11,4	18,4	17,5
nieznaczne	55,2	37,4	59,4	56,5	59,7
poważne	23,6	25,7	24,5	22,7	22,8
zagrożające stabilności firmy	5,1	20,9	4,7	2,4	0,0
suma (brak negatywnych skutków + nieznaczne)	71,3	53,4	70,8	74,9	77,2
suma (poważne + zagrożające stabilności firmy)	28,7	46,6	29,2	25,1	22,8
<b>6. Z zaobserwowanych w ostatnim miesiącu negatywnych skutków wojny w Ukrainie najbardziej do Państwa firmy odnoszą się:</b>					
spadek sprzedaży – spadek przychodów	23,3	40,5	21,6	23,0	16,9
wzrost kosztów	61,4	57,1	68,1	55,9	63,1
zakłócenie w łańcuchu dostaw	46,0	57,0	47,8	50,3	36,7
duże zaburzenia organizacyjne w funkcjonowaniu przedsiębiorstwa	3,5	9,2	4,9	3,6	0,0
problemy z bieżącym finansowaniem	8,6	15,0	9,9	5,5	7,2
nadmierne zapasy	3,4	5,1	5,5	3,0	1,4
zerwanie umów ze wschodnimi kontrahentami	13,4	10,5	10,2	13,9	16,5
<b>7. Jeżeli w Państwa firmie są zatrudnieni pracownicy z Ukrainy, to czy w związku z wojną w Ukrainie zaobserwowali Państwo w ubiegłym miesiącu:</b>					
odpływ pracowników z Ukrainy	14,2	0,6	6,4	14,9	25,0
nieznaczny	14,1	0,6	5,9	14,9	25,0
poważny	0,1	0,0	0,5	0,0	0,0
napływ pracowników z Ukrainy	17,8	2,1	8,8	18,7	30,3
nieznaczny	16,8	0,6	8,4	16,0	30,3
poważny	1,0	1,5	0,4	2,7	0,0
nie dotyczy	78,6	97,9	89,1	76,9	64,1


## b) Handel detaliczny

**Tablica 6. Wyniki badania dot. wpływu pandemii COVID-19 na koniunkturę gospodarczą w handlu detalicznym (wg klas wielkości)**


Pytania	 Ogółem	Klasy wielkości jednostek wg liczby pracujących			
		Mikro (do 9 pracujących)	Mała (10-49 pracujących)	Średnia (50-249 pracujących)	Duża (250 i więcej pracujących)
<b>PYTANIA „OGÓLNE”</b>					
<b>1. Jeżeli aktualna sytuacja wynikająca z pandemii COVID-19 i wojny w Ukrainie utrzymałaby się przez dłuższy czas, ile miesięcy Państwa przedsiębiorstwo byłoby w stanie przetrwać:</b>					
mniej niż 1 miesiąc	1,2	5,1	3,2	0,4	0,0
około 1 miesiąca	2,3	9,3	6,2	0,5	0,0
2 - 3 miesiące	8,4	26,1	20,2	9,7	0,0
4 - 6 miesięcy	24,3	19,3	26,4	34,5	21,1
powyżej 6 miesięcy	63,8	40,2	44,0	54,9	78,9
<b>2. Jakie są aktualne przewidywania, co do poziomu inwestycji Państwa firmy w 2022 r. w odniesieniu do inwestycji zrealizowanych w 2021 r.:</b>					
spadek poziomu inwestycji	35,7	46,1	25,4	30,0	38,0
nieznacznym	17,5	22,9	11,0	14,1	19,2
poważnym	18,2	23,2	14,4	15,9	18,8
utrzymanie poziomu inwestycji	50,6	43,7	64,4	52,1	47,8
wzrost poziomu inwestycji	13,7	10,2	10,2	17,9	14,2
nieznacznym	10,8	7,0	8,3	16,3	10,5
poważnym	2,9	3,2	1,9	1,6	3,7
<b>PYTANIA O WPŁYW PANDEMII COVID-19</b>					
<b>3. Negatywne skutki pandemii COVID-19 i jej konsekwencje dla prowadzonej przez Państwa firmę działalności gospodarczej będą w bieżącym miesiącu:</b>					
brak negatywnych skutków	9,8	18,1	17,7	14,3	3,7
nieznaczące	72,5	56,3	67,9	65,2	80,9
poważne	13,0	17,8	10,6	17,7	10,4
zagrożające stabilności firmy	4,7	7,8	3,8	2,8	5,0
suma (brak negatywnych skutków + nieznaczące)	82,3	74,4	85,6	79,5	84,6
suma (poważne + zagrożające stabilności firmy)	17,7	25,6	14,4	20,5	15,4
<b>4. Proszę podać szacunkowo, jaki procent pracowników Państwa firmy (niezależnie od rodzaju umowy: o pracę, cywilnoprawną, pracowników samozatrudnionych, stażystów, agentów itp.) obejmie w bieżącym miesiącu każda z poniższych sytuacji:</b>					
praca zdalna i zbliżone formy pracy	7,1	3,6	4,9	4,1	9,8
nieplanowane nieobecności z tytułu urlopów, opieki nad dziećmi, członkami rodziny itp. (związane z pandemią COVID-19)	4,8	8,2	3,6	4,1	4,5
brak pracowników z uwagi na kwarantannę lub inne ograniczenia związane z pandemią COVID-19 (np. brak możliwości dojazdu do pracy)	2,3	5,2	2,2	2,0	1,6




**Tablica 6. Wyniki badania dot. wpływu pandemii COVID-19 na koniunkturę gospodarczą w handlu detalicznym (wg klas wielkości) (dok.)**

Pytania	 Ogółem	Klasy wielkości jednostek wg liczby pracujących			
		Mikro (do 9 pracujących)	Mała (10-49 pracujących)	Średnia (50-249 pracujących)	Duża (250 i więcej pracujących)
<b>PYTANIA O WPŁYW WOJNY W UKRAINIE</b>					
<b>5. Negatywne skutki wojny w Ukrainie i jej konsekwencje dla prowadzonej przez Państwa firmę działalności gospodarczej będą w bieżącym miesiącu:</b>					
brak negatywnych skutków	10,8	11,1	14,8	9,8	10,0
nieznaczne	60,3	48,6	60,0	59,5	63,9
poważne	19,7	29,7	20,8	21,2	16,1
zagrożające stabilności firmy	9,2	10,6	4,4	9,5	10,0
suma (brak negatywnych skutków + nieznaczne)	71,1	59,7	74,8	69,3	73,9
suma (poważne + zagrożające stabilności firmy)	28,9	40,3	25,2	30,7	26,1
<b>6. Z zaobserwowanych w ostatnim miesiącu negatywnych skutków wojny w Ukrainie najbardziej do Państwa firmy odnoszą się:</b>					
spadek sprzedaży – spadek przychodów	36,6	46,4	30,3	35,7	36,2
wzrost kosztów	64,9	62,3	60,2	56,8	70,0
zakłócenie w łańcuchu dostaw	36,4	37,4	39,9	49,9	29,9
duże zaburzenia organizacyjne w funkcjonowaniu przedsiębiorstwa	1,8	3,7	4,1	3,8	0,0
problemy z bieżącym finansowaniem	5,3	10,4	8,8	2,2	4,3
nadmierne zapasy	7,1	10,0	9,2	10,8	4,3
zerwanie umów ze wschodnimi kontrahentami	12,8	5,6	3,7	6,9	19,5
<b>7. Jeżeli w Państwa firmie są zatrudnieni pracownicy z Ukrainy, to czy w związku z wojną w Ukrainie zaobserwowali Państwo w ubiegłym miesiącu:</b>					
odpływ pracowników z Ukrainy	11,7	4,8	6,6	5,6	17,4
nieznaczny	11,5	4,6	5,1	5,6	17,4
poważny	0,2	0,2	1,5	0,0	0,0
napływ pracowników z Ukrainy	24,0	3,3	7,6	5,5	41,2
nieznaczny	21,2	2,7	7,0	5,2	36,2
poważny	2,8	0,6	0,6	0,3	5,0
nie dotyczy	67,6	94,8	90,0	92,7	44,4

**Tablica 7. Wyniki badania dot. wpływu pandemii COVID-19 na koniunkturę gospodarczą w handlu detalicznym (wybrane branże)**


Pytania	 Ogółem	Wybrane branże		
		Żywność	Tekstylnia, odzież, obuwie	Pojazdy samochodowe (handel i naprawa)
<b>PYTANIA „OGÓLNE”</b>				
<b>1. Jeżeli aktualna sytuacja wynikająca z pandemii COVID-19 i wojny w Ukrainie utrzymałaby się przez dłuższy czas, ile miesięcy Państwa przedsiębiorstwo byłoby w stanie przetrwać:</b>				
mniej niż 1 miesiąc	1,2	1,4	0,0	1,5
około 1 miesiąca	2,3	2,8	0,5	1,5
2 - 3 miesiące	8,4	8,5	6,0	9,0
4 - 6 miesięcy	24,3	17,2	31,7	20,2
powyżej 6 miesięcy	63,8	70,1	61,8	67,8
<b>2. Jakie są aktualne przewidywania, co do poziomu inwestycji Państwa firmy w 2022 r. w odniesieniu do inwestycji zrealizowanych w 2021 r.:</b>				
spadek poziomu inwestycji	35,7	47,5	31,9	37,4
nieznaczny	17,5	19,1	2,7	26,1
poważny	18,2	28,4	29,2	11,3
utrzymanie poziomu inwestycji	50,6	42,5	37,6	51,1
wzrost poziomu inwestycji	13,7	10,0	30,5	11,5
nieznaczny	10,8	9,3	2,1	9,4
poważny	2,9	0,7	28,4	2,1
<b>PYTANIA O WPŁYW PANDEMII COVID-19</b>				
<b>3. Negatywne skutki pandemii COVID-19 i jej konsekwencje dla prowadzonej przez Państwa firmę działalności gospodarczej będą w bieżącym miesiącu:</b>				
brak negatywnych skutków	9,8	5,3	2,6	10,9
nieznaczne	72,5	76,4	92,0	59,9
poważne	13,0	9,9	4,6	26,3
zagrożające stabilności firmy	4,7	8,4	0,8	2,9
suma (brak negatywnych skutków + nieznaczne)	82,3	81,7	94,6	70,8
suma (poważne + zagrożające stabilności firmy)	17,7	18,3	5,4	29,2
<b>4. Proszę podać szacunkowo, jaki procent pracowników Państwa firmy (niezależnie od rodzaju umowy: o pracę, cywilnoprawną, pracowników samozatrudnionych, stażystów, agentów itp.) obejmie w bieżącym miesiącu każda z poniższych sytuacji:</b>				
praca zdalna i zbliżone formy pracy	7,1	2,4	17,8	3,6
nieplanowane nieobecności z tytułu urlopów, opieki nad dziećmi, członkami rodziny itp. (związane z pandemią COVID-19)	4,8	5,3	3,5	2,9
brak pracowników z uwagi na kwarantannę lub inne ograniczenia związane z pandemią COVID-19 (np. brak możliwości dojazdu do pracy)	2,3	1,9	1,5	2,0

**Tablica 7. Wyniki badania dot. wpływu pandemii COVID-19 na koniunkturę gospodarczą w handlu detalicznym (wybrane branże) (dok.)**


Pytania	 Ogółem	Wybrane branże		
		Żywność	Tekstylna, odzież, obuwie	Pojazdy samochodowe (handel i naprawa)
<b>PYTANIA O WPŁYW WOJNY W UKRAINIE</b>				
<b>5. Negatywne skutki wojny w Ukrainie i jej konsekwencje dla prowadzonej przez Państwa firmę działalności gospodarczej będą w bieżącym miesiącu:</b>				
brak negatywnych skutków	10,8	18,3	1,2	7,1
nieznaczne	60,3	53,2	35,8	70,4
poważne	19,7	14,0	59,9	17,4
zagrożające stabilności firmy	9,2	14,5	3,1	5,1
suma (brak negatywnych skutków + nieznaczne)	71,1	71,5	37,0	77,5
suma (poważne + zagrożające stabilności firmy)	28,9	28,5	63,0	22,5
<b>6. Z zaobserwowanych w ostatnim miesiącu negatywnych skutków wojny w Ukrainie najbardziej do Państwa firmy odnoszą się:</b>				
spadek sprzedaży – spadek przychodów	36,6	30,5	65,8	29,2
wzrost kosztów	64,9	88,6	10,5	58,7
zakłócenie w łańcuchu dostaw	36,4	24,7	59,7	51,3
duże zaburzenia organizacyjne w funkcjonowaniu przedsiębiorstwa	1,8	1,4	0,0	4,0
problemy z bieżącym finansowaniem	5,3	2,8	0,8	3,5
nadmierne zapasy	7,1	1,2	1,1	1,0
zerwanie umów ze wschodnimi kontrahentami	12,8	7,4	28,4	6,2
<b>7. Jeżeli w Państwa firmie są zatrudnieni pracownicy z Ukrainy, to czy w związku z wojną w Ukrainie zaobserwowali Państwo w ubiegłym miesiącu:</b>				
odpływ pracowników z Ukrainy	11,7	15,4	2,3	4,1
nieznaczny	11,5	15,4	2,3	3,9
poważny	0,2	0,0	0,0	0,2
napływ pracowników z Ukrainy	24,0	41,6	55,3	4,5
nieznaczny	21,2	34,9	55,3	4,3
poważny	2,8	6,7	0,0	0,2
nie dotyczy	67,6	50,8	43,2	95,3

## Rozdział 4. Usługi





Tablica 8. Wyniki badania dot. wpływu pandemii COVID-19 na koniunkturę gospodarczą w usługach (wg klas wielkości)

Pytania	 OGÓŁEM	Klasy wielkości jednostek wg liczby pracujących			
		Mikro (do 9 pracujących)	Mała (10-49 pracujących)	Średnia (50-249 pracujących)	Duża (250 i więcej pracujących)
<b>PYTANIA „OGÓLNE”</b>					
<b>1. Jeżeli aktualna sytuacja wynikająca z pandemii COVID-19 i wojny w Ukrainie utrzymałaby się przez dłuższy czas, ile miesięcy Państwa przedsiębiorstwo byłoby w stanie przetrwać:</b>					
mniej niż 1 miesiąc	0,4	2,8	0,3	0,0	0,0
około 1 miesiąca	2,0	8,9	3,2	0,9	0,2
2 - 3 miesiące	6,0	17,3	8,8	7,3	1,4
4 - 6 miesięcy	7,1	18,2	8,3	4,1	5,0
powyżej 6 miesięcy	84,5	52,8	79,4	87,7	93,4
<b>2. Jakie są aktualne przewidywania, co do poziomu inwestycji Państwa firmy w 2022 r. w odniesieniu do inwestycji zrealizowanych w 2021 r.:</b>					
spadek poziomu inwestycji	16,6	24,6	22,4	18,1	11,2
nieznaczny	9,9	13,0	14,8	15,5	4,5
poważny	6,7	11,6	7,6	2,6	6,7
utrzymanie poziomu inwestycji	58,1	57,0	67,0	55,5	55,8
wzrost poziomu inwestycji	25,3	18,4	10,6	26,4	33,0
nieznaczny	15,4	14,9	9,1	23,1	14,9
poważny	9,9	3,5	1,5	3,3	18,1
<b>PYTANIA O WPŁYW PANDEMII COVID-19</b>					
<b>3. Negatywne skutki pandemii COVID-19 i jej konsekwencje dla prowadzonej przez Państwa firmę działalności gospodarczej będą w bieżącym miesiącu:</b>					
brak negatywnych skutków	16,3	23,3	16,0	20,1	12,9
nieznaczne	73,9	66,2	69,4	73,0	78,3
poważne	6,5	6,7	5,3	3,9	8,1
zagrożające stabilności firmy	3,3	3,8	9,3	3,0	0,7
suma (brak negatywnych skutków + nieznaczne)	90,2	89,5	85,4	93,1	91,2
suma (poważne + zagrożające stabilności firmy)	9,8	10,5	14,6	6,9	8,8
<b>4. Proszę podać szacunkowo, jaki procent pracowników Państwa firmy (niezależnie od rodzaju umowy: o pracę, cywilnoprawną, pracowników samozatrudnionych, stażystów, agentów itp.) obejmie w bieżącym miesiącu każda z poniższych sytuacji:</b>					
praca zdalna i zbliżone formy pracy	34,7	18,4	32,1	28,6	42,6
nieplanowane nieobecności z tytułu urlopów, opieki nad dziećmi, członkami rodziny itp. (związane z pandemią COVID-19)	3,7	8,2	3,8	1,7	3,3
brak pracowników z uwagi na kwarantannę lub inne ograniczenia związane z pandemią COVID-19 (np. brak możliwości dojazdu do pracy)	2,2	4,6	2,4	0,7	2,1





**Tablica 8. Wyniki badania dot. wpływu pandemii COVID-19 na koniunkturę gospodarczą w usługach (wg klas wielkości) (dok.)**

Pytania	 OGÓŁEM	Klasy wielkości jednostek wg liczby pracujących			
		Mikro (do 9 pracujących)	Mała (10-49 pracujących)	Średnia (50-249 pracujących)	Duża (250 i więcej pracujących)
<b>PYTANIA O WPŁYW WOJNY W UKRAINIE</b>					
<b>5. Negatywne skutki wojny w Ukrainie i jej konsekwencje dla prowadzonej przez Państwa firmę działalności gospodarczej będą w bieżącym miesiącu:</b>					
brak negatywnych skutków	18,4	18,6	22,3	20,1	16,0
nieznaczące	61,1	49,4	49,9	67,2	66,3
poważne	18,0	24,3	23,7	12,2	16,4
zagrożające stabilności firmy	2,5	7,7	4,1	0,5	1,3
suma (brak negatywnych skutków + nieznaczące)	79,5	68,0	72,2	87,3	82,3
suma (poważne + zagrożające stabilności firmy)	20,5	32,0	27,8	12,7	17,7
<b>6. Jaka będzie w bieżącym miesiącu, w relacji do poprzedniego miesiąca, szacunkowa (w procentach) zmiana poziomu zatrudnienia w Państwa firmie?</b>					
spadek sprzedaży – spadek przychodów	28,4	28,9	42,7	31,1	21,0
wzrost kosztów	65,2	64,9	78,0	61,4	61,3
zakłócenie w łańcuchu dostaw	16,5	21,4	13,8	11,1	18,7
duże zaburzenia organizacyjne w funkcjonowaniu przedsiębiorstwa	6,3	11,3	4,1	4,5	6,7
problemy z bieżącym finansowaniem	3,5	13,9	6,5	0,0	1,1
nadmierne zapasy	0,5	2,5	0,6	0,0	0,2
zerwanie umów ze wschodnimi kontrahentami	6,2	13,0	2,7	4,7	6,7
<b>7. Jeżeli w Państwa firmie są zatrudnieni pracownicy z Ukrainy, to czy w związku z wojną w Ukrainie zaobserwowali Państwo w ubiegłym miesiącu:</b>					
odpływ pracowników z Ukrainy	14,9	12,2	8,9	9,9	20,3
nieznaczny	12,8	8,6	7,5	5,6	19,3
poważny	2,1	3,6	1,4	4,3	1,0
napływ pracowników z Ukrainy	16,1	8,5	6,7	10,1	24,8
nieznaczny	15,3	8,0	6,3	9,3	23,8
poważny	0,8	0,5	0,4	0,8	1,0
nie dotyczy	77,6	83,3	89,5	81,8	69,1




**Tablica 9. Wyniki badania dot. wpływu pandemii COVID-19 na koniunkturę gospodarczą w usługach (wg wybranych sekcji PKD)**

Pytania	 Transport i gospodarka magazynowa	 Zakwaterowanie i gastronomia	 Informacja i komunikacja	 Finanse i ubezpieczenia
<b>PYTANIA „OGÓLNE”</b>				
<b>1. Jeżeli aktualna sytuacja wynikająca z pandemii COVID-19 i wojny w Ukrainie utrzymałaby się przez dłuższy czas, ile miesięcy Państwa przedsiębiorstwo byłoby w stanie przetrwać:</b>				
mniej niż 1 miesiąc	1,3	1,8	0,0	0,0
około 1 miesiąca	4,3	4,8	1,0	0,0
2 - 3 miesiące	13,6	24,8	4,1	0,9
4 - 6 miesięcy	16,9	27,2	8,4	1,0
powyżej 6 miesięcy	63,9	41,4	86,5	98,1
<b>2. Jakie są aktualne przewidywania, co do poziomu inwestycji Państwa firmy w 2022 r. w odniesieniu do inwestycji zrealizowanych w 2021 r.:</b>				
spadek poziomu inwestycji	22,2	42,1	14,9	5,8
nieznaczny	11,2	21,0	12,4	3,8
poważny	11,0	21,1	2,5	2,0
utrzymanie poziomu inwestycji	49,2	43,5	63,4	71,3
wzrost poziomu inwestycji	28,6	14,4	21,7	22,9
nieznaczny	17,2	4,1	17,9	17,5
poważny	11,4	10,3	3,8	5,4
<b>PYTANIA O WPŁYW PANDEMII COVID-19</b>				
<b>3. Negatywne skutki pandemii COVID-19 i jej konsekwencje dla prowadzonej przez Państwa firmę działalności gospodarczej będą w bieżącym miesiącu:</b>				
brak negatywnych skutków	13,6	10,0	25,3	24,0
nieznaczne	73,8	66,5	70,7	67,6
poważne	8,0	17,6	4,0	6,4
zagrożające stabilności firmy	4,6	5,9	0,0	2,0
suma (brak negatywnych skutków + nieznaczne)	87,4	76,5	96,0	91,6
suma (poważne + zagrożające stabilności firmy)	12,6	23,5	4,0	8,4
<b>4. Proszę podać szacunkowo, jaki procent pracowników Państwa firmy (niezależnie od rodzaju umowy: o pracę, cywilnoprawną, pracowników samozatrudnionych, stażystów, agentów itp.) obejmie w bieżącym miesiącu każda z poniższych sytuacji:</b>				
praca zdalna i zbliżone formy pracy	5,7	4,9	63,4	45,1
nieplanowane nieobecności z tytułu urlopów, opieki nad dziećmi, członkami rodziny itp. (związane z pandemią COVID-19)	3,9	4,8	5,0	2,7
brak pracowników z uwagi na kwarantannę lub inne ograniczenia związane z pandemią COVID-19 (np. brak możliwości dojazdu do pracy)	2,2	5,0	2,5	1,0

**Tablica 9. Wyniki badania dot. wpływu pandemii COVID-19 na koniunkturę gospodarczą w usługach (wg wybranych sekcji PKD) (dok.)**




Pytania				
	Transport i gospodarka magazynowa	Zakwaterowanie i gastronomia	Informacja i komunikacja	Finanse i ubezpieczenia
<b>PYTANIA O WPŁYW WOJNY W UKRAINIE</b>				
<b>5. Negatywne skutki wojny w Ukrainie i jej konsekwencje dla prowadzonej przez Państwa firmę działalności gospodarczej będą w bieżącym miesiącu:</b>				
brak negatywnych skutków	13,0	7,1	18,7	19,3
nieznaczące	50,8	53,7	68,1	71,2
poważne	29,1	28,5	10,8	8,5
zagrożające stabilności firmy	7,1	10,7	2,4	1,0
suma (brak negatywnych skutków + nieznaczące)	63,8	60,8	86,8	90,5
suma (poważne + zagrożające stabilności firmy)	36,2	39,2	13,2	9,5
<b>6. Z zaobserwowanych w ostatnim miesiącu negatywnych skutków wojny w Ukrainie najbardziej do Państwa firmy odnoszą się:</b>				
spadek sprzedaży – spadek przychodów	27,9	47,7	20,5	31,7
wzrost kosztów	71,4	73,9	63,8	62,0
zakłócenie w łańcuchu dostaw	30,4	14,4	29,2	6,6
duże zaburzenia organizacyjne w funkcjonowaniu przedsiębiorstwa	14,5	7,8	3,1	2,2
problemy z bieżącym finansowaniem	7,4	11,9	2,8	2,5
nadmierne zapasy	0,2	0,0	0,4	1,1
zerwanie umów ze wschodnimi kontrahentami	11,1	6,0	7,9	5,4
<b>7. Jeżeli w Państwa firmie są zatrudnieni pracownicy z Ukrainy, to czy w związku z wojną w Ukrainie zaobserwowali Państwo w ubiegłym miesiącu:</b>				
odpływ pracowników z Ukrainy	27,4	35,2	30,6	4,5
nieznaczny	18,0	30,3	30,3	4,5
poważny	9,4	4,9	0,3	0,0
napływ pracowników z Ukrainy	14,7	45,7	35,9	10,5
nieznaczny	13,6	29,0	35,9	10,5
poważny	1,1	16,7	0,0	0,0
nie dotyczy	70,1	50,0	59,7	86,8

**Tablica 9. Wyniki badania dot. wpływu pandemii COVID-19 na koniunkturę gospodarczą w usługach (wg wybranych sekcji PKD)**

Pytania	 Obsługa rynku nieruchomości	 Działalność profesjonalna, naukowa i techniczna	 Działalność w zakresie usług administrowania i działalność wspierająca
<b>PYTANIA „OGÓLNE”</b>			
<b>1. Jeżeli aktualna sytuacja wynikająca z pandemii COVID-19 i wojny w Ukrainie utrzymałaby się przez dłuższy czas, ile miesięcy Państwa przedsiębiorstwo byłoby w stanie przetrwać:</b>			
mniej niż 1 miesiąc	0,6	0,0	1,0
około 1 miesiąca	0,0	2,2	3,2
2 - 3 miesiące	0,6	17,2	13,6
4 - 6 miesięcy	4,5	10,7	12,6
powyżej 6 miesięcy	94,3	69,9	69,6
<b>2. Jakie są aktualne przewidywania, co do poziomu inwestycji Państwa firmy w 2022 r. w odniesieniu do inwestycji zrealizowanych w 2021 r.:</b>			
spadek poziomu inwestycji	28,5	16,2	30,5
nieznaczny	15,8	10,5	14,4
poważny	12,7	5,7	16,1
utrzymanie poziomu inwestycji	54,0	62,2	54,9
wzrost poziomu inwestycji	17,5	21,6	14,6
nieznaczny	14,6	14,4	14,6
poważny	2,9	7,2	0,0
<b>PYTANIA O WPŁYW PANDEMII COVID-19</b>			
<b>3. Negatywne skutki pandemii COVID-19 i jej konsekwencje dla prowadzonej przez Państwa firmę działalności gospodarczej będą w bieżącym miesiącu:</b>			
brak negatywnych skutków	26,4	25,4	15,0
nieznaczne	69,2	68,9	65,1
poważne	1,9	4,3	12,7
zagrożające stabilności firmy	2,5	1,4	7,2
suma (brak negatywnych skutków + nieznaczne)	95,6	94,3	80,1
suma (poważne + zagrożające stabilności firmy)	4,4	5,7	19,9
<b>4. Proszę podać szacunkowo, jaki procent pracowników Państwa firmy (niezależnie od rodzaju umowy: o pracę, cywilnoprawną, pracowników samozatrudnionych, stażystów, agentów itp.) obejmie w bieżącym miesiącu każda z poniższych sytuacji:</b>			
praca zdalna i zbliżone formy pracy	10,6	29,0	14,3
nieplanowane nieobecności z tytułu urlopów, opieki nad dziećmi, członkami rodziny itp. (związane z pandemią COVID-19)	5,9	4,3	4,8
brak pracowników z uwagi na kwarantannę lub inne ograniczenia związane z pandemią COVID-19 (np. brak możliwości dojazdu do pracy)	1,7	2,5	3,2



**Tablica 9. Wyniki badania dot. wpływu pandemii COVID-19 na koniunkturę gospodarczą w usługach (wg wybranych sekcji PKD) (dok.)**

Pytania	 Obsługa rynku nieruchomości	 Działalność profesjonalna, naukowa i techniczna	 Działalność w zakresie usług administrowania i działalność wspierająca
<b>PYTANIA O WPŁYW WOJNY W UKRAINIE</b>			
<b>5. Negatywne skutki wojny w Ukrainie i jej konsekwencje dla prowadzonej przez Państwa firmę działalności gospodarczej będą w bieżącym miesiącu:</b>			
brak negatywnych skutków	26,0	26,9	24,5
nieznaczące	51,5	57,6	55,0
poważne	21,2	13,8	13,1
zagrożające stabilności firmy	1,3	1,7	7,4
suma (brak negatywnych skutków + nieznaczące)	77,5	84,5	79,5
suma (poważne + zagrożające stabilności firmy)	22,5	15,5	20,5
<b>6. Z zaobserwowanych w ostatnim miesiącu negatywnych skutków wojny w Ukrainie najbardziej do Państwa firmy odnoszą się:</b>			
spadek sprzedaży – spadek przychodów	15,5	25,9	21,7
wzrost kosztów	86,5	64,1	72,9
zakłócenie w łańcuchu dostaw	17,5	21,3	18,3
duże zaburzenia organizacyjne w funkcjonowaniu przedsiębiorstwa	3,1	9,2	9,7
problemy z bieżącym finansowaniem	2,0	4,6	4,6
nadmierne zapasy	0,0	2,1	0,0
zerwanie umów ze wschodnimi kontrahentami	0,7	6,0	1,1
<b>7. Jeżeli w Państwa firmie są zatrudnieni pracownicy z Ukrainy, to czy w związku z wojną w Ukrainie zaobserwowali Państwo w ubiegłym miesiącu:</b>			
odpływ pracowników z Ukrainy	2,5	4,5	17,6
nieznaczny	1,9	4,5	15,6
poważny	0,6	0,0	2,0
napływ pracowników z Ukrainy	7,8	11,8	21,3
nieznaczny	7,2	10,9	21,3
poważny	0,6	0,9	0,0
nie dotyczy	91,5	87,2	76,6

## Formularz bieżącej edycji badania

### Pytania „ogólne”

1. **Jeżeli aktualna sytuacja wynikająca z pandemii COVID-19 i wojny w Ukrainie utrzymałaby się przez dłuższy czas, ile miesięcy Państwa przedsiębiorstwo byłoby w stanie przetrwać?**

Proszę zaznaczyć tylko jedną odpowiedź

1. mniej niż 1 miesiąc
2. około 1 miesiąca
3. 2 – 3 miesiące
4. 4 – 6 miesięcy
5. powyżej 6 miesięcy

2. **Jakie są aktualne przewidywania, co do poziomu inwestycji Państwa firmy w 2022 r. w odniesieniu do inwestycji zrealizowanych w 2021 r. ?**

Proszę zaznaczyć tylko jedną odpowiedź

Jeżeli w poprzednim roku (2021) Państwa przedsiębiorstwo nie inwestowało i nie planuje inwestowania w bieżącym (2022), to proszę o zaznaczenie odpowiedzi „utrzymanie poziomu inwestycji”.

1. spadek poziomu inwestycji
  - 1.1. nieznaczny
  - 1.2. poważny
2. utrzymanie poziomu inwestycji
3. wzrost poziomu inwestycji
  - 3.1. nieznaczny
  - 3.2. poważny

### Pytania o wpływ COVID-19

3. **Negatywne skutki pandemii COVID-19 i jej konsekwencje dla prowadzonej przez Państwa firmę działalności gospodarczej będą w bieżącym miesiącu:**

Proszę zaznaczyć tylko jedną odpowiedź

1. nieznaczne
2. poważne
3. zagrażające stabilności firmy
4. brak negatywnych skutków

4. **Proszę podać szacunkowo, jaki procent pracowników Państwa firmy (niezależnie od rodzaju umowy: o pracę, cywilnoprawną, pracowników samozatrudnionych, stażystów, agentów itp.) obejmie w bieżącym miesiącu każda z poniższych sytuacji:**

W przypadku, gdy pracownik przebywa w domu np. z powodu opieki nad dziećmi czy kwarantanny, ale dalej wykonuje pracę zdalnie, proszę zaliczyć daną osobę do wariantu odpowiedzi „praca zdalna i zbliżone formy pracy”

1. praca zdalna i zbliżone formy pracy .....%
2. nieplanowane nieobecności z tytułu urlopów, opieki nad dziećmi, członkami rodziny itp. (związane z pandemią COVID-19) .....%
3. brak pracowników z uwagi na kwarantannę lub inne ograniczenia związane z pandemią COVID-19 (np. brak możliwości dojazdu do pracy) .....%

### Pytania o wpływ wojny w Ukrainie

**5. Negatywne skutki wojny w Ukrainie i jej konsekwencje dla prowadzonej przez Państwa firmę działalności gospodarczej będą w bieżącym miesiącu:**

*Proszę zaznaczyć tylko jedną odpowiedź*

1. nieznaczące
2. poważne
3. zagrażające stabilności firmy
4. brak negatywnych skutków

**6. Z zaobserwowanych w ostatnim miesiącu negatywnych skutków wojny w Ukrainie najbardziej do Państwa firmy odnoszą się:**

*Proszę zaznaczyć dowolną liczbę odpowiedzi*

1. spadek sprzedaży – spadek przychodów
2. wzrost kosztów
3. zakłócenie w łańcuchu dostaw
4. duże zaburzenia organizacyjne w funkcjonowaniu przedsiębiorstwa
5. problemy z bieżącym finansowaniem
6. nadmierne zapasy
7. zerwanie umów ze wschodnimi kontrahentami

**7. Jeżeli w Państwa firmie są zatrudnieni pracownicy z Ukrainy, to czy w związku z wojną w Ukrainie zaobserwowali Państwo w ubiegłym miesiącu:**

*Dopuszczalne jest równoczesne zaznaczenie po jednej odpowiedzi dla każdego z wariantów („odpływ” tj. odejście z pracy z powodu wojny oraz „napływ” tj. zatrudnienie nowych pracowników).*

*W przypadku, gdy firma nie zatrudnia pracowników z Ukrainy lub nie zaobserwowała w ubiegłym miesiącu ich „odpływu” czy „napływu”, proszę zaznaczyć odpowiedź „nie dotyczy”.*

1. odpływ pracowników z Ukrainy
  - 1.1. nieznaczny
  - 1.2. poważny
2. napływ pracowników z Ukrainy
  - 2.1. nieznaczny
  - 2.2. poważny
3. nie dotyczy