

Wpływ pandemii COVID-19 na koniunkturę gospodarczą – oceny i oczekiwania (dane szczegółowe oraz szeregi czasowe)

Aneks do publikacji „Koniunktura w przetwórstwie przemysłowym, budownictwie, handlu i usługach 2000-2022 (marzec 2022)”.

Spis treści

Spis treści	1
Synteza	2
Rozdział 1. Przetwórstwo przemysłowe	5
Rozdział 2. Budownictwo	7
Rozdział 3. Handel.....	9
a) Handel hurtowy	9
b) Handel detaliczny	10
Rozdział 4. Usługi.....	12
Formularz bieżącej edycji badania.....	15
Uwagi metodologiczne	16

Synteza

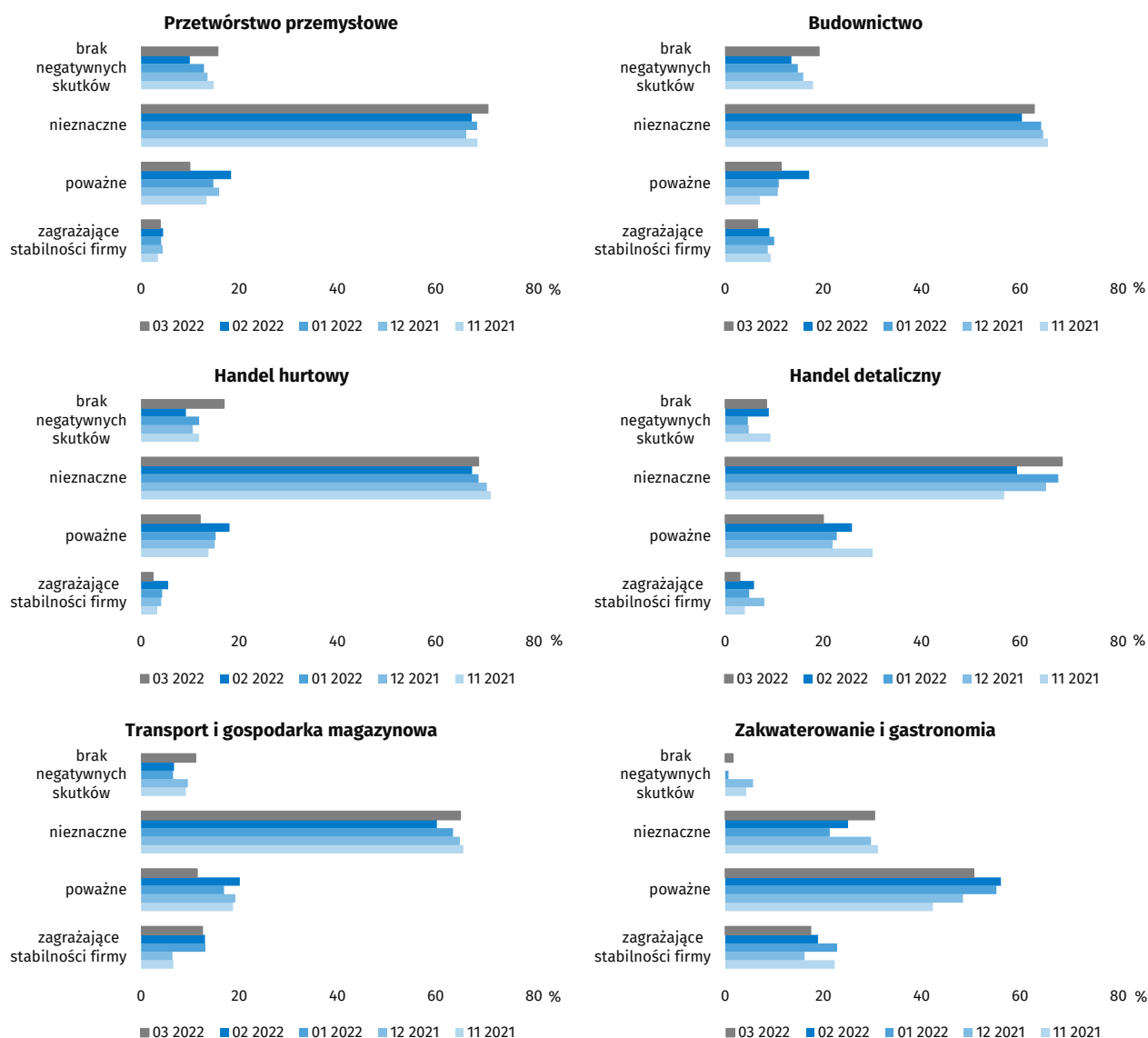
Wyniki marcowej¹ edycji dodatkowego badania wpływu pandemii COVID-19 na koniunkturę, wskazują na spadek odsetka podmiotów deklarujących doświadczanie poważnych i zagrażających stabilności firmy skutków pandemii. Z drugiej jednak strony, zauważalny jest spadek odsetka podmiotów deklarujących możliwość przetrwania powyżej 6 miesięcy. Wyniki badań potwierdzają, że wzrost kosztów należał do kluczowych, negatywnych skutków w ostatnich 3 miesiącach. Na szczególne podkreślenie zasługują następujące procesy:

- **Nastąpiła poprawa (w porównaniu z poprzednim miesiącem) nastrojów wynikających z wpływu pandemii COVID-19 na funkcjonowanie przedsiębiorstw we wszystkich prezentowanych sektorach gospodarki, wyrażająca się spadkiem odsetka wskazań ankietowanych podmiotów na doświadczanie poważnych i zagrażających stabilności firmy skutków pandemii.** Na podkreślenie zasługuje ograniczenie pesymizmu wśród podmiotów o liczbie pracujących do 9 osób: w usługach (spadek wskazań na poważne i zagrażające stabilności firmy skutki pandemii o 14,0 p.proc.), budownictwie (spadek o 13,8 p.proc.), handlu detalicznym (spadek o 12,3 p.proc.), handlu hurtowym (spadek o 9,2 p.proc.) oraz w jednostkach przetwórstwa przemysłowego o liczbie pracujących od 10 do 49 osób (spadek o 10,5 p.proc.). Najbardziej znacząca zmiana zauważalna jest jednak w handlu detalicznym w branży tekstylna, odzież, obuwie (spadek wskazań o 56,7 p.proc.).
- **Wzrost kosztów był najczęściej wskazywanym negatywnym czynnikiem pandemii w ostatnich trzech miesiącach w większości prezentowanych obszarów.** W porównaniu z sytuacją w grudniu ub.r. (kiedy po raz ostatni zadawane było to pytanie), najbardziej znaczący wzrost odsetka podmiotów wskazujących na problem związany z kosztami wystąpił wśród jednostek handlu detalicznego z branży pojazdy samochodowe² (wzrost o 26,2 p.proc.) oraz w sekcji zakwaterowanie i gastronomia (wzrost o 22,6 p.proc.). Na uwagę zasługuje narastający problem z brakiem pracowników (kwarantanny, choroba, urlopy opiekuńcze) w większości obszarów gospodarki.
- **W porównaniu z lutym dominuje spadek odsetka odpowiedzi wskazujących na korzystanie z pracy zdalnej i zbliżonej formy pracy. Zmniejszają się również problemy związane z nieplanowanymi nieobecnościami z tytułu urlopów, opieki nad dziećmi, członkami rodziny itp. oraz brakiem pracowników z uwagi na kwarantannę lub inne ograniczenia.** Najbardziej wyraźny spadek korzystania z pracy zdalnej i zbliżonej formy pracy wystąpił w przypadku jednostek usługowych z sekcji obsługa rynku nieruchomości (spadek o 8,8 p.proc.) oraz działalność w zakresie usług administrowania i działalność wspierająca (spadek o 8,7 p.proc.).
- **Wyniki marcowej ankiety wskazują generalnie na niewielki wzrost odsetka podmiotów deklarujących możliwość przetrwania jedynie do 3 miesięcy oraz spadek w przypadku przetrwania powyżej 6 miesięcy. Ocena sytuacji nadal jest zróżnicowana pomiędzy poszczególnymi sektorami gospodarki.** Na podkreślenie zasługuje wyraźna poprawa sytuacji w sekcji zakwaterowanie i gastronomia, co przejawiało się spadkiem odsetka podmiotów wskazujących na możliwość przetrwania jedynie do 3 miesięcy (spadek o 31,7 p.proc.) oraz jednoczesnym wzrostem odsetka podmiotów wskazujących na możliwość przetrwania powyżej 6 miesięcy (wzrost o 17,1 p.proc.). Odwrotna sytuacja, tj. wzrost odsetka podmiotów wskazujących na możliwość przetrwania jedynie do 3 miesięcy (wzrost o 30,7 p.proc.) oraz jednoczesny spadek odsetka podmiotów wskazujących na możliwość przetrwania powyżej 6 miesięcy (spadek o 20,9 p.proc.) występuje w sekcji obsługa rynku nieruchomości.
- **W marcu ankietowane przedsiębiorstwa, w większości prezentowanych sektorów gospodarki, wskazywały nadal na spadek zamówień składanych przez klientów (w porównaniu z poprzednim miesiącem skala zmian nie była jednak znacząca).** Do wyjątku należą jednostki handlu detalicznego z branży tekstylna, odzież, obuwie, które wskazywały na wzrost zamówień w marcu na poziomie 5,1% (wobec spadku na poziomie 6,5% w lutym).
- **Deklarowana zmiana poziomu zatrudnienia w porównaniu z poprzednim miesiącem była nieznaczna.** Jednymi z wyjątków były podmioty usługowe z sekcji zakwaterowanie i gastronomia, które deklarowały ograniczenie zatrudnienia o 11,5 p.proc. większe niż w lutym (z minus 1,2% na minus 12,7%) oraz jednostki handlu hurtowego o liczbie pracujących do 9 osób, które z kolei deklarowały poprawę w tym zakresie o 9,3 p.proc. (z minus 4,8% na plus 4,5%).

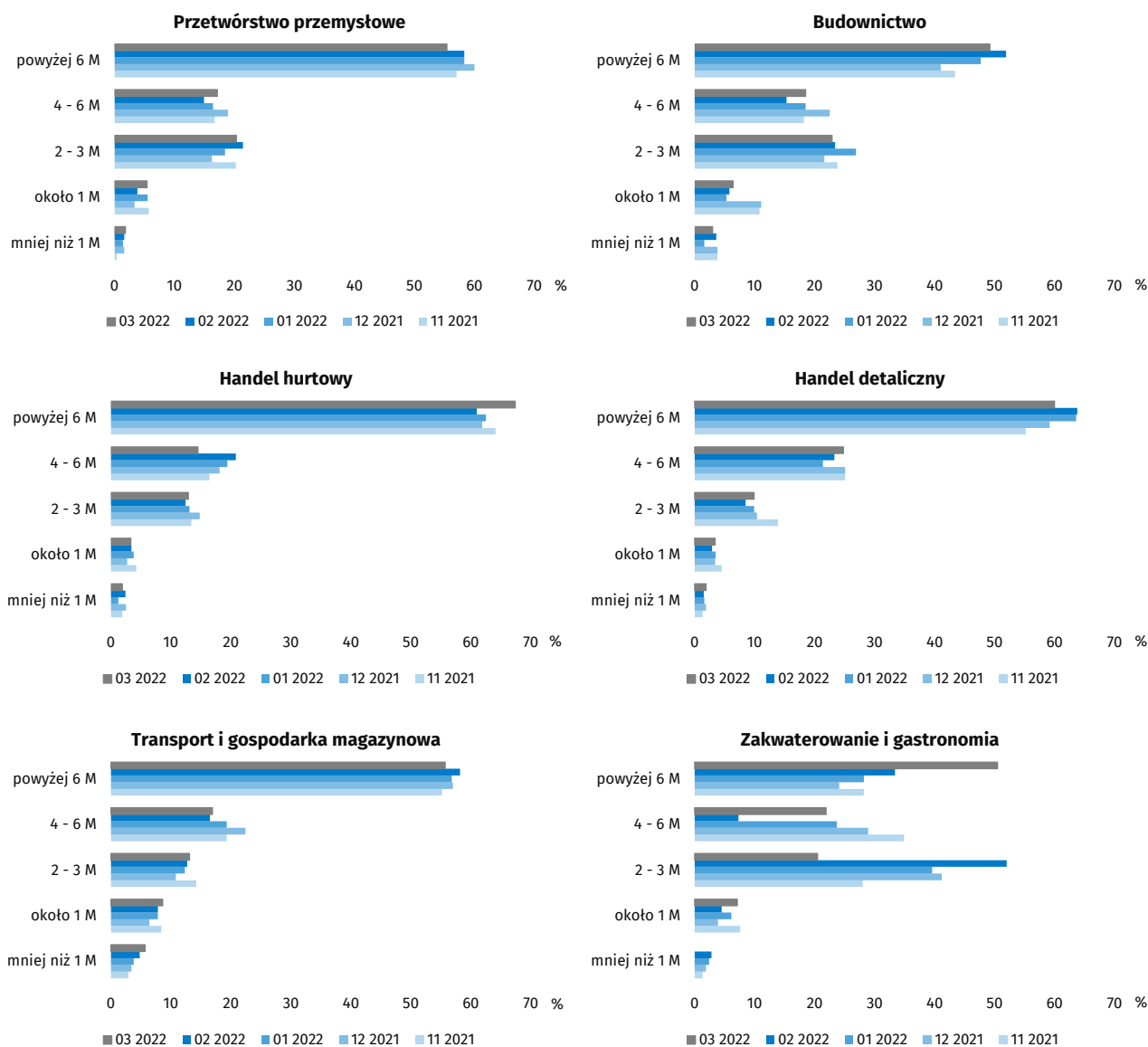
¹ Badanie zostało przeprowadzone w dniach od 1 do 10 marca 2022 r., czyli już w trakcie trwania wojny w Ukrainie.

² Obejmuje jednostki należące wg PKD2007 do działu 45 sekcji G, prowadzące działalność z zakresu sprzedaży, naprawy i konserwacji pojazdów samochodowych.

Wykres 1. Negatywne skutki pandemii koronawirusa i jej konsekwencje




Wykres 2. Deklarowany czas przetrwania przedsiębiorstwa według rodzaju działalności (w miesiącach)




Rozdział 1. Przetwórstwo przemysłowe

Tablica 1. Wyniki badania dot. wpływu pandemii COVID-19 na koniunkturę gospodarczą w przetwórstwie przemysłowym (wg klas wielkości)


Pytania	 Ogółem	Klasy wielkości jednostek wg liczby pracujących			
		Mała (10-49 pracujących)	Średnia (50-249 pracujących)	Duża (250 i więcej pracujących)	
1. Negatywne skutki pandemii koronawirusa i jej konsekwencje dla prowadzonej przez Państwa firmę działalności gospodarczej będą w bieżącym miesiącu:					
brak negatywnych skutków	15,6	13,3	17,5	15,3	
nieznaczne	70,6	55,3	67,1	73,2	
poważne	9,9	20,6	7,0	9,7	
zagrożające stabilności firmy	3,9	10,8	8,4	1,8	
suma (brak negatywnych skutków + nieznaczne)	86,2	68,6	84,6	88,5	
suma (poważne + zagrożające stabilności firmy)	13,8	31,4	15,4	11,5	
2. Proszę podać szacunkowo, jaki procent pracowników Państwa firmy (niezależnie od rodzaju umowy: o pracę, cywilnoprawną, pracowników samozatrudnionych, stażystów, agentów itp.) obejmie w bieżącym miesiącu każda z poniższych sytuacji:					
praca zdalna i zbliżone formy pracy	5,6	3,9	4,6	6,1	
nieplanowane nieobecności z tytułu urlopów, opieki nad dziećmi, członkami rodziny itp.	3,4	4,7	3,3	3,3	
brak pracowników z uwagi na kwarantannę lub inne ograniczenia	2,4	3,5	3,0	2,1	
3. Jaka będzie w bieżącym miesiącu szacunkowa (w procentach) zmiana zamówień na półprodukty, surowce, towary lub usługi itp. składanych w Państwa firmie przez klientów? Niezależnie od przyczyny zmiany i w porównaniu do sytuacji, gdyby nie było pandemii:					
zmiana [%]	-0,7	-6,8	-1,6	0,2	
4. Jeżeli bieżące działania i ograniczenia powzięte w celu zwalczania koronawirusa przez władze państwowe w Polsce (ale także wynikające z działań innych krajów, np. w zakresie ruchu granicznego) funkcjonujące w momencie wypełniania ankiety utrzymywałyby się przez dłuższy czas, ile miesięcy Państwa przedsiębiorstwo byłoby w stanie przetrwać?					
mniej niż 1 miesiąc	1,8	6,4	2,7	1,1	
około 1 miesiąca	5,4	11,7	3,6	5,2	
2 - 3 miesiące	20,3	35,3	22,8	18,0	
4 - 6 miesięcy	17,1	21,4	22,5	15,0	
powyżej 6 miesięcy	55,4	25,2	48,4	60,7	
5. Z zaobserwowanych w ostatnich trzech miesiącach (grudzień, styczeń, luty) negatywnych skutków pandemii koronawirusa najbardziej do Państwa firmy odnoszą się:					
spadek sprzedaży – spadek przychodów	24,6	40,1	28,6	21,8	
wzrost kosztów	58,5	71,8	65,4	55,1	
zakłócenie w łańcuchu dostaw	53,5	42,2	54,3	54,4	
duże zaburzenia organizacyjne w funkcjonowaniu przedsiębiorstwa	4,5	6,9	11,0	2,3	
ograniczenie w prowadzeniu działalności gospodarczej ("zamknięcia" działalności)	1,3	1,7	2,9	0,8	
brak pracowników (kwarantanna, choroba, urlopy opiekuńcze)	35,1	30,8	40,9	33,9	
problemy z bieżącym finansowaniem	7,7	17,3	9,6	6,2	
nadmierne zapasy	8,3	4,0	7,5	9,0	
6. Jaka będzie w bieżącym miesiącu, w relacji do poprzedniego miesiąca, szacunkowa (w procentach) zmiana poziomu zatrudnienia w Państwa firmie?					
zmiana [%]	0,2	-0,4	-0,4	0,4	

Tablica 2. Wyniki badania dot. wpływu pandemii COVID-19 na koniunkturę gospodarczą w przetwórstwie przemysłowym (w wybranych działach PKD)


Pytania	 Ogółem	Wybrane działy PKD			
		Produkcja artykułów spożywczych, napojów i wyrobów tytoniowych (działy 10+11+12)	Produkcja wyrobów z gumy i tworzyw sztucznych (dział 22)	Produkcja metalowych wyrobów gotowych, z wyłączeniem maszyn i urządzeń (dział 25)	
1. Negatywne skutki pandemii koronawirusa i jej konsekwencje dla prowadzonej przez Państwa firmę działalności gospodarczej będą w bieżącym miesiącu:					
brak negatywnych skutków	15,6	16,8	15,7	21,6	
nieznaczące	70,6	71,2	70,2	66,5	
poważne	9,9	10,4	7,8	8,1	
zagrożające stabilności firmy	3,9	1,6	6,3	3,8	
suma (brak negatywnych skutków + nieznaczące)	86,2	88,0	85,9	88,1	
suma (poważne + zagrożające stabilności firmy)	13,8	12,0	14,1	11,9	
2. Proszę podać szacunkowo, jaki procent pracowników Państwa firmy (niezależnie od rodzaju umowy: o pracę, cywilnoprawną, pracowników samozatrudnionych, stażystów, agentów itp.) obejmie w bieżącym miesiącu każda z poniższych sytuacji:					
praca zdalna i zbliżone formy pracy	5,6	4,0	6,7	2,5	
nieplanowane nieobecności z tytułu urlopów, opieki nad dziećmi, członkami rodziny itp.	3,4	2,3	4,2	3,1	
brak pracowników z uwagi na kwarantannę lub inne ograniczenia	2,4	1,6	3,2	3,0	
3. Jaka będzie w bieżącym miesiącu szacunkowa (w procentach) zmiana zamówień na półprodukty, surowce, towary lub usługi itp. składanych w Państwa firmie przez klientów? Niezależnie od przyczyny zmiany i w porównaniu do sytuacji, gdyby nie było pandemii:					
zmiana [%]	-0,7	-0,9	-2,3	-0,6	
4. Jeżeli bieżące działania i ograniczenia powzięte w celu zwalczania koronawirusa przez władze państwowe w Polsce (ale także wynikające z działań innych krajów, np. w zakresie ruchu granicznego) funkcjonujące w momencie wypełniania ankiety utrzymywałyby się przez dłuższy czas, ile miesięcy Państwa przedsiębiorstwo byłoby w stanie przetrwać?					
mniej niż 1 miesiąc	1,8	1,4	1,1	4,1	
około 1 miesiąca	5,4	7,5	12,2	8,5	
2 - 3 miesiące	20,3	18,9	17,7	25,6	
4 - 6 miesięcy	17,1	11,9	11,0	15,1	
powyżej 6 miesięcy	55,4	60,3	58,0	46,7	
5. Z zaobserwowanych w ostatnich trzech miesiącach (grudzień, styczeń, luty) negatywnych skutków pandemii koronawirusa najbardziej do Państwa firmy odnoszą się:					
spadek sprzedaży – spadek przychodów	24,6	21,2	23,6	17,2	
wzrost kosztów	58,5	74,7	50,8	63,3	
zakłócenie w łańcuchu dostaw	53,5	28,6	61,7	58,3	
duże zaburzenia organizacyjne w funkcjonowaniu przedsiębiorstwa	4,5	1,2	3,9	6,1	
ograniczenie w prowadzeniu działalności gospodarczej ("zamknięcia" działalności)	1,3	1,5	3,0	0,8	
brak pracowników (kwarantanna, choroba, urlopy opiekuńcze)	35,1	28,7	46,5	37,7	
problemy z bieżącym finansowaniem	7,7	3,1	7,8	11,2	
nadmierne zapasy	8,3	6,3	12,4	5,0	
6. Jaka będzie w bieżącym miesiącu, w relacji do poprzedniego miesiąca, szacunkowa (w procentach) zmiana poziomu zatrudnienia w Państwa firmie?					
zmiana [%]	0,2	-0,3	-0,8	0,7	

Rozdział 2. Budownictwo

Tablica 3. Wyniki badania dot. wpływu pandemii COVID-19 na koniunkturę gospodarczą w budownictwie (wg klas wielkości)

Pytania	 Ogółem	Klasy wielkości jednostek wg liczby pracujących			
		Mikro (do 9 pracujących)	Mała (10-49 pracujących)	Średnia (50-249 pracujących)	Duża (250 i więcej pracujących)
1. Negatywne skutki pandemii koronawirusa i jej konsekwencje dla prowadzonej przez Państwa firmę działalności gospodarczej będą w bieżącym miesiącu:					
brak negatywnych skutków	19,1	16,9	18,9	18,0	22,9
Nieznaczące	62,9	55,7	62,0	64,4	69,3
poważne	11,4	16,3	14,4	14,2	0,0
zagrożające stabilności firmy	6,6	11,1	4,7	3,4	7,8
suma (brak negatywnych skutków + nieznaczące)	82,0	72,6	80,9	82,4	92,2
suma (poważne + zagrożające stabilności firmy)	18,0	27,4	19,1	17,6	7,8
2. Proszę podać szacunkowo, jaki procent pracowników Państwa firmy (niezależnie od rodzaju umowy: o pracę, cywilnoprawną, pracowników samozatrudnionych, stażystów, agentów itp.) obejmie w bieżącym miesiącu każda z poniższych sytuacji:					
praca zdalna i zbliżone formy pracy	3,9	2,8	3,2	3,6	6,1
nieplanowane nieobecności z tytułu urlopów, opieki nad dziećmi, członkami rodziny itp.	5,0	9,1	5,1	3,9	2,1
brak pracowników z uwagi na kwarantannę lub inne ograniczenia	5,9	11,1	7,1	3,5	2,3
3. Jaka będzie w bieżącym miesiącu szacunkowa (w procentach) zmiana zamówień na półprodukty, surowce, towary lub usługi itp. składanych w Państwa firmie przez klientów? Niezależnie od przyczyny zmiany i w porównaniu do sytuacji, gdyby nie było pandemii:					
zmiana [%]	-6,1	-8,5	-7,7	-5,9	-2,2
4. Jeżeli bieżące działania i ograniczenia powzięte w celu zwalczania koronawirusa przez władze państwowe w Polsce (ale także wynikające z działań innych krajów, np. w zakresie ruchu granicznego) funkcjonujące w momencie wypełniania ankiety utrzymywałyby się przez dłuższy czas, ile miesięcy Państwa przedsiębiorstwo byłoby w stanie przetrwać?					
mniej niż 1 miesiąc	3,0	11,6	1,2	0,0	0,0
około 1 miesiąca	6,4	13,8	8,2	4,2	0,0
2 - 3 miesiące	22,9	27,1	30,0	19,6	15,3
4 - 6 miesięcy	18,5	14,0	26,6	17,9	15,3
powyżej 6 miesięcy	49,2	33,5	34,0	58,3	69,4
5. Z zaobserwowanych w ostatnich trzech miesiącach (grudzień, styczeń, luty) negatywnych skutków pandemii koronawirusa najbardziej do Państwa firmy odnoszą się:					
spadek sprzedaży – spadek przychodów	23,2	21,2	28,9	20,0	23,2
wzrost kosztów	64,3	59,7	74,7	67,8	54,0
zakończenie w łańcuchu dostaw	38,9	40,5	40,6	49,5	23,1
duże zaburzenia organizacyjne w funkcjonowaniu przedsiębiorstwa	10,1	17,2	9,3	7,0	7,6
ograniczenie w prowadzeniu działalności gospodarczej ("zamknięcia" działalności)	4,4	7,6	2,0	1,2	7,6
brak pracowników (kwarantanna, choroba, urlopy opiekuńcze)	35,2	29,8	38,2	40,7	31,0
problemy z bieżącym finansowaniem	12,7	17,4	19,2	7,1	7,8
nadmierne zapasy	1,6	0,0	1,7	4,2	0,0
6. Jaka będzie w bieżącym miesiącu, w relacji do poprzedniego miesiąca, szacunkowa (w procentach) zmiana poziomu zatrudnienia w Państwa firmie?					
zmiana [%]	-0,8	-1,3	-1,8	0,2	-0,3


Tablica 4. Wyniki badania dot. wpływu pandemii COVID-19 na koniunkturę gospodarczą w budownictwie (wg działów PKD)

Pytania	 Ogółem	Działy PKD		
		Roboty budowlane związane ze wznoszeniem budynków (dział 41)	Roboty związane z budową obiektów inżynierii lądowej i wodnej (dział 42)	Roboty budowlane specjalistyczne (dział 43)
1. Negatywne skutki pandemii koronawirusa i jej konsekwencje dla prowadzonej przez Państwa firmę działalności gospodarczej będą w bieżącym miesiącu:				
brak negatywnych skutków	19,1	25,8	13,0	15,6
nieznaczne	62,9	58,6	66,9	65,2
poważne	11,4	13,3	9,6	10,4
zagrożające stabilności firmy	6,6	2,3	10,5	8,8
suma (brak negatywnych skutków + nieznaczne)	82,0	84,4	79,9	80,8
suma (poważne + zagrożające stabilności firmy)	18,0	15,6	20,1	19,2
2. Proszę podać szacunkowo, jaki procent pracowników Państwa firmy (niezależnie od rodzaju umowy: o pracę, cywilnoprawną, pracowników samozatrudnionych, stażystów, agentów itp.) obejmie w bieżącym miesiącu każda z poniższych sytuacji:				
praca zdalna i zbliżone formy pracy	3,9	3,2	6,3	2,3
nieplanowane nieobecności z tytułu urlopów, opieki nad dziećmi, członkami rodziny itp.	5,0	4,9	4,3	5,8
brak pracowników z uwagi na kwarantannę lub inne ograniczenia	5,9	5,8	5,0	7,1
3. Jaka będzie w bieżącym miesiącu szacunkowa (w procentach) zmiana zamówień na półprodukty, surowce, towary lub usługi itp. składanych w Państwa firmie przez klientów? Niezależnie od przyczyny zmiany i w porównaniu do sytuacji, gdyby nie było pandemii:				
zmiana [%]	-6,1	-5,7	-7,1	-5,4
4. Jeżeli bieżące działania i ograniczenia powzięte w celu zwalczania koronawirusa przez władze państwowe w Polsce (ale także wynikające z działań innych krajów, np. w zakresie ruchu granicznego) funkcjonujące w momencie wypełniania ankiety utrzymywałyby się przez dłuższy czas, ile miesięcy Państwa przedsiębiorstwo byłoby w stanie przetrwać?				
mniej niż 1 miesiąc	3,0	3,4	3,2	2,2
około 1 miesiąca	6,4	5,0	5,3	10,0
2 - 3 miesiące	22,9	21,4	20,1	28,6
4 - 6 miesięcy	18,5	20,1	14,3	20,8
powyżej 6 miesięcy	49,2	50,1	57,1	38,4
5. Z zaobserwowanych w ostatnich trzech miesiącach (grudzień, styczeń, luty) negatywnych skutków pandemii koronawirusa najbardziej do Państwa firmy odnoszą się:				
spadek sprzedaży – spadek przychodów	23,2	19,0	28,0	24,5
wzrost kosztów	64,3	63,0	69,0	60,8
zakłócenie w łańcuchu dostaw	38,9	39,3	38,7	38,4
duże zaburzenia organizacyjne w funkcjonowaniu przedsiębiorstwa	10,1	13,0	8,3	7,6
ograniczenie w prowadzeniu działalności gospodarczej ("zamknięcia" działalności)	4,4	7,2	1,7	3,1
brak pracowników (kwarantanna, choroba, urlopy opiekuńcze)	35,2	31,6	42,5	32,4
problemy z bieżącym finansowaniem	12,7	10,0	17,7	11,0
nadmierne zapasy	1,6	1,8	1,1	1,8
6. Jaka będzie w bieżącym miesiącu, w relacji do poprzedniego miesiąca, szacunkowa (w procentach) zmiana poziomu zatrudnienia w Państwa firmie?				
zmiana [%]	-0,8	-0,5	-0,5	-1,5

Rozdział 3. Handel


a) Handel hurtowy

Tablica 5. Wyniki badania dot. wpływu pandemii COVID-19 na koniunkturę gospodarczą w handlu hurtowym (wg klas wielkości)

Pytania	 Ogółem	Klasy wielkości jednostek wg liczby pracujących			
		Mikro (do 9 pracujących)	Mała (10-49 pracujących)	Średnia (50-249 pracujących)	Duża (250 i więcej pracujących)
1. Negatywne skutki pandemii koronawirusa i jej konsekwencje dla prowadzonej przez Państwa firmę działalności gospodarczej będą w bieżącym miesiącu:					
brak negatywnych skutków	16,9	27,3	15,8	17,8	12,2
nieznaczne	68,7	50,5	69,4	71,6	74,4
poważne	12,0	15,6	11,9	8,0	13,4
zagrożające stabilności firmy	2,4	6,6	2,9	2,6	0,0
suma (brak negatywnych skutków + nieznaczne)	85,6	77,8	85,2	89,4	86,6
suma (poważne + zagrożające stabilności firmy)	14,4	22,2	14,8	10,6	13,4
2. Proszę podać szacunkowo, jaki procent pracowników Państwa firmy (niezależnie od rodzaju umowy: o pracę, cywilnoprawną, pracowników samozatrudnionych, stażystów, agentów itp.) obejmie w bieżącym miesiącu każda z poniższych sytuacji:					
praca zdalna i zbliżone formy pracy	22,3	15,5	9,3	20,3	35,3
nieplanowane nieobecności z tytułu urlopów, opieki nad dziećmi, członkami rodziny itp.	3,6	5,2	3,1	2,9	3,6
brak pracowników z uwagi na kwarantannę lub inne ograniczenia	2,4	4,3	2,0	2,4	1,8
3. Jaka będzie w bieżącym miesiącu szacunkowa (w procentach) zmiana zamówień na półprodukty, surowce, towary lub usługi itp. składanych w Państwa firmie przez klientów? Niezależnie od przyczyny zmiany i w porównaniu do sytuacji, gdyby nie było pandemii:					
zmiana [%]	-2,1	-9,4	-3,2	-0,9	1,2
4. Jeżeli bieżące działania i ograniczenia powzięte w celu zwalczania koronawirusa przez władze państwowe w Polsce (ale także wynikające z działań innych krajów, np. w zakresie ruchu granicznego) funkcjonujące w momencie wypełniania ankiety utrzymywałyby się przez dłuższy czas, ile miesięcy Państwa przedsiębiorstwo byłoby w stanie przetrwać?					
mniej niż 1 miesiąc	1,9	4,0	2,2	2,9	0,0
około 1 miesiąca	3,3	4,5	7,7	3,3	0,0
2 - 3 miesiące	12,9	28,2	18,9	13,6	1,4
4 - 6 miesięcy	14,5	16,9	20,4	11,5	11,7
powyżej 6 miesięcy	67,4	46,4	50,8	68,7	86,9
5. Z zaobserwowanych w ostatnich trzech miesiącach (grudzień, styczeń, luty) negatywnych skutków pandemii koronawirusa najbardziej do Państwa firmy odnoszą się:					
spadek sprzedaży – spadek przychodów	21,6	31,1	25,0	12,9	21,6
wzrost kosztów	64,7	62,1	65,9	57,0	70,8
zakłócenie w łańcuchu dostaw	36,4	41,9	40,7	45,2	24,4
duże zaburzenia organizacyjne w funkcjonowaniu przedsiębiorstwa	2,5	1,3	3,6	5,5	0,0
ograniczenie w prowadzeniu działalności gospodarczej ("zamknięcia" działalności)	0,8	0,6	2,5	0,5	0,0
brak pracowników (kwarantanna, choroba, urlopy opiekuńcze)	17,5	11,4	18,3	25,4	13,9
problemy z bieżącym finansowaniem	8,3	11,4	8,7	9,4	5,9
nadmierne zapasy	5,0	5,5	8,1	5,1	2,8
6. Jaka będzie w bieżącym miesiącu, w relacji do poprzedniego miesiąca, szacunkowa (w procentach) zmiana poziomu zatrudnienia w Państwa firmie?					
zmiana [%]	0,7	4,5	-0,4	-0,1	0,3

b) Handel detaliczny

Tablica 6. Wyniki badania dot. wpływu pandemii COVID-19 na koniunkturę gospodarczą w handlu detalicznym (wg klas wielkości)


Pytania	 Ogółem	Klasy wielkości jednostek wg liczby pracujących			
		Mikro (do 9 pracujących)	Mała (10-49 pracujących)	Średnia (50-249 pracujących)	Duża (250 i więcej pracujących)
1. Negatywne skutki pandemii koronawirusa i jej konsekwencje dla prowadzonej przez Państwa firmę działalności gospodarczej będą w bieżącym miesiącu:					
brak negatywnych skutków	8,4	14,7	14,8	12,7	3,3
nieznaczące	68,6	53,3	64,1	70,0	73,3
poważne	20,0	20,8	15,2	14,2	23,4
zagrożające stabilności firmy	3,0	11,2	5,9	3,1	0,0
suma (brak negatywnych skutków + nieznaczące)	77,0	68,0	78,9	82,7	76,6
suma (poważne + zagrożające stabilności firmy)	23,0	32,0	21,1	17,3	23,4
2. Proszę podać szacunkowo, jaki procent pracowników Państwa firmy (niezależnie od rodzaju umowy: o pracę, cywilnoprawną, pracowników samozatrudnionych, stażystów, agentów itp.) obejmie w bieżącym miesiącu każda z poniższych sytuacji:					
praca zdalna i zbliżone formy pracy	11,3	4,6	5,8	8,8	15,6
nieplanowane nieobecności z tytułu urlopów, opieki nad dziećmi, członkami rodziny itp.	4,8	8,8	4,8	3,3	4,3
brak pracowników z uwagi na kwarantannę lub inne ograniczenia	4,3	7,6	4,0	3,1	4,0
3. Jaka będzie w bieżącym miesiącu szacunkowa (w procentach) zmiana zamówień na półprodukty, surowce, towary lub usługi itp. składanych w Państwa firmie przez klientów? Niezależnie od przyczyny zmiany i w porównaniu do sytuacji, gdyby nie było pandemii:					
zmiana [%]	-4,0	-7,8	-4,5	-0,8	-4,1
4. Jeżeli bieżące działania i ograniczenia powzięte w celu zwalczania koronawirusa przez władze państwowe w Polsce (ale także wynikające z działań innych krajów, np. w zakresie ruchu granicznego) funkcjonujące w momencie wypełniania ankiety utrzymywałyby się przez dłuższy czas, ile miesięcy Państwa przedsiębiorstwo byłoby w stanie przetrwać?					
mniej niż 1 miesiąc	1,9	6,6	5,1	1,0	0,0
około 1 miesiąca	3,4	11,0	9,4	2,4	0,0
2 - 3 miesiące	9,9	19,6	20,8	8,1	5,0
4 - 6 miesięcy	24,8	21,8	23,9	31,5	23,3
powyżej 6 miesięcy	60,0	41,0	40,8	57,0	71,7
5. Z zaobserwowanych w ostatnich trzech miesiącach (grudzień, styczeń, luty) negatywnych skutków pandemii koronawirusa najbardziej do Państwa firmy odnoszą się:					
spadek sprzedaży – spadek przychodów	38,1	43,7	42,9	40,5	34,3
wzrost kosztów	61,2	66,7	61,0	44,8	66,1
zakłócenie w łańcuchu dostaw	31,5	27,2	39,2	58,0	20,3
duże zaburzenia organizacyjne w funkcjonowaniu przedsiębiorstwa	5,6	8,1	6,0	5,0	5,0
ograniczenie w prowadzeniu działalności gospodarczej ("zamknięcia" działalności)	6,5	1,9	3,1	3,0	10,0
brak pracowników (kwarantanna, choroba, urlopy opiekuńcze)	34,9	18,5	21,7	21,0	48,3
problemy z bieżącym finansowaniem	7,0	15,9	13,5	6,2	3,3
nadmierne zapasy	7,1	7,4	12,0	9,1	5,0
6. Jaka będzie w bieżącym miesiącu, w relacji do poprzedniego miesiąca, szacunkowa (w procentach) zmiana poziomu zatrudnienia w Państwa firmie?					
zmiana [%]	-1,6	-1,6	-0,7	-0,2	-2,4

Tablica 7. Wyniki badania dot. wpływu pandemii COVID-19 na koniunkturę gospodarczą w handlu detalicznym (wybrane branże)





Pytania	Ogółem	Wybrane branże		
		Żywność	Tekstylna, odzież, obuwie	Pojazdy samochodowe (handel i naprawa)
1. Negatywne skutki pandemii koronawirusa i jej konsekwencje dla prowadzonej przez Państwa firmę działalności gospodarczej będą w bieżącym miesiącu:				
brak negatywnych skutków	8,4	4,2	0,7	10,3
nieznaczne	68,6	67,1	63,5	75,8
poważne	20,0	26,3	34,6	10,4
zagrożające stabilności firmy	3,0	2,4	1,2	3,5
suma (brak negatywnych skutków + nieznaczne)	77,0	71,3	64,2	86,1
suma (poważne + zagrożające stabilności firmy)	23,0	28,7	35,8	13,9
2. Proszę podać szacunkowo, jaki procent pracowników Państwa firmy (niezależnie od rodzaju umowy: o pracę, cywilnoprawną, pracowników samozatrudnionych, stażystów, agentów itp.) obejmie w bieżącym miesiącu każda z poniższych sytuacji:				
praca zdalna i zbliżone formy pracy	11,3	4,9	18,6	7,1
nieplanowane nieobecności z tytułu urlopów, opieki nad dziećmi, członkami rodziny itp.	4,8	4,4	4,0	3,3
brak pracowników z uwagi na kwarantannę lub inne ograniczenia	4,3	4,7	3,7	2,6
3. Jaka będzie w bieżącym miesiącu szacunkowa (w procentach) zmiana zamówień na półprodukty, surowce, towary lub usługi itp. składanych w Państwa firmie przez klientów? Niezależnie od przyczyny zmiany i w porównaniu do sytuacji, gdyby nie było pandemii:				
zmiana [%]	-4,0	-4,3	5,1	-10,3
4. Jeżeli bieżące działania i ograniczenia powzięte w celu zwalczania koronawirusa przez władze państwowe w Polsce (ale także wynikające z działań innych krajów, np. w zakresie ruchu granicznego) funkcjonujące w momencie wypełniania ankiety utrzymywałyby się przez dłuższy czas, ile miesięcy Państwa przedsiębiorstwo byłoby w stanie przetrwać?				
mniej niż 1 miesiąc	1,9	2,5	2,0	1,1
okolo 1 miesiąca	3,4	3,4	2,6	3,1
2 - 3 miesiące	9,9	14,0	2,6	9,1
4 - 6 miesięcy	24,8	13,0	59,6	18,3
powyżej 6 miesięcy	60,0	67,1	33,2	68,4
5. Z zaobserwowanych w ostatnich trzech miesiącach (grudzień, styczeń, luty) negatywnych skutków pandemii koronawirusa najbardziej do Państwa firmy odnoszą się:				
spadek sprzedaży – spadek przychodów	38,1	36,4	68,8	54,2
wzrost kosztów	61,2	75,5	64,5	65,9
zakłócenie w łańcuchu dostaw	31,5	11,5	60,4	54,0
duże zaburzenia organizacyjne w funkcjonowaniu przedsiębiorstwa	5,6	8,7	1,4	4,3
ograniczenie w prowadzeniu działalności gospodarczej ("zamknięcia" działalności)	6,5	14,7	1,9	1,6
brak pracowników (kwarantanna, choroba, urlopy opiekuńcze)	34,9	45,4	33,3	12,0
problemy z bieżącym finansowaniem	7,0	5,0	4,9	6,6
nadmierne zapasy	7,1	8,2	2,8	0,8
6. Jaka będzie w bieżącym miesiącu, w relacji do poprzedniego miesiąca, szacunkowa (w procentach) zmiana poziomu zatrudnienia w Państwa firmie?				
zmiana [%]	-1,6	-2,8	-0,2	-0,3

Rozdział 4. Usługi




Tablica 8. Wyniki badania dot. wpływu pandemii COVID-19 na koniunkturę gospodarczą w usługach (wg klas wielkości)

Pytania	 OGÓŁEM	Klasy wielkości jednostek wg liczby pracujących			
		Mikro (do 9 pracujących)	Mała (10-49 pracujących)	Średnia (50-249 pracujących)	Duża (250 i więcej pracujących)
1. Negatywne skutki pandemii koronawirusa i jej konsekwencje dla prowadzonej przez Państwa firmę działalności gospodarczej będą w bieżącym miesiącu:					
brak negatywnych skutków	7,7	10,7	5,1	10,3	7,0
nieznaczące	76,5	63,6	79,3	80,8	76,8
poważne	11,7	15,0	10,9	5,3	13,9
zagrożające stabilności firmy	4,1	10,7	4,7	3,6	2,3
suma (brak negatywnych skutków + nieznaczące)	84,2	74,3	84,4	91,1	83,8
suma (poważne + zagrożające stabilności firmy)	15,8	25,7	15,6	8,9	16,2
2. Proszę podać szacunkowo, jaki procent pracowników Państwa firmy (niezależnie od rodzaju umowy: o pracę, cywilnoprawną, pracowników samozatrudnionych, stażystów, agentów itp.) obejmie w bieżącym miesiącu każda z poniższych sytuacji:					
praca zdalna i zbliżone formy pracy	38,6	17,4	41,6	37,6	43,1
nieplanowane nieobecności z tytułu urlopów, opieki nad dziećmi, członkami rodziny itp.	4,4	10,6	3,8	3,5	3,5
brak pracowników z uwagi na kwarantannę lub inne ograniczenia	3,7	10,2	2,8	2,1	3,1
3. Jaka będzie w bieżącym miesiącu szacunkowa (w procentach) zmiana zamówień na półprodukty, surowce, towary lub usługi itp. składanych w Państwa firmie przez klientów? Niezależnie od przyczyny zmiany i w porównaniu do sytuacji, gdyby nie było pandemii:					
zmiana [%]	-4,2	-12,8	-3,4	-2,5	-3,0
4. Jeżeli bieżące działania i ograniczenia powzięte w celu zwalczania koronawirusa przez władze państwowe w Polsce (ale także wynikające z działań innych krajów, np. w zakresie ruchu granicznego) funkcjonujące w momencie wypełniania ankiety utrzymywałyby się przez dłuższy czas, ile miesięcy Państwa przedsiębiorstwo byłoby w stanie przetrwać?					
mniej niż 1 miesiąc	2,2	2,6	1,1	8,0	0,0
około 1 miesiąca	2,5	8,5	3,3	0,0	1,7
2 - 3 miesiące	8,4	33,4	9,1	5,6	2,7
4 - 6 miesięcy	8,1	16,4	11,6	6,7	4,9
powyżej 6 miesięcy	78,8	39,1	74,9	79,7	90,7
5. Z zaobserwowanych w ostatnich trzech miesiącach (grudzień, styczeń, luty) negatywnych skutków pandemii koronawirusa najbardziej do Państwa firmy odnoszą się:					
spadek sprzedaży – spadek przychodów	39,1	31,8	41,0	42,6	38,7
wzrost kosztów	51,9	57,6	60,3	51,4	47,1
zakłócenie w łańcuchu dostaw	17,3	13,8	9,6	13,6	23,2
duże zaburzenia organizacyjne w funkcjonowaniu przedsiębiorstwa	7,1	20,5	6,1	4,0	5,3
ograniczenie w prowadzeniu działalności gospodarczej ("zamknięcia" działalności)	3,7	3,7	13,4	2,4	0,1
brak pracowników (kwarantanna, choroba, urlopy opiekuńcze)	27,1	31,7	19,4	29,0	28,5
problemy z bieżącym finansowaniem	6,2	14,9	9,9	9,8	0,9
nadmierne zapasy	1,3	4,9	0,6	0,0	1,3
6. Jaka będzie w bieżącym miesiącu, w relacji do poprzedniego miesiąca, szacunkowa (w procentach) zmiana poziomu zatrudnienia w Państwa firmie?					
zmiana [%]	-0,5	-4,6	-0,1	-0,3	0,2

Tablica 9. Wyniki badania dot. wpływu pandemii COVID-19 na koniunkturę gospodarczą w usługach (wg wybranych sekcji PKD)

Pytania	 Transport i gospodarka magazynowa	 Zakwaterowanie i gastronomia	 Informacja i komunikacja	 Finanse i ubezpieczenia
1. Negatywne skutki pandemii koronawirusa i jej konsekwencje dla prowadzonej przez Państwa firmę działalności gospodarczej będą w bieżącym miesiącu:				
brak negatywnych skutków	11,1	1,6	19,4	7,0
nieznaczne	65,0	30,4	74,1	77,8
poważne	11,4	50,6	5,1	12,9
zagrożające stabilności firmy	12,5	17,4	1,4	2,3
suma (brak negatywnych skutków + nieznaczne)	76,1	32,0	93,5	84,8
suma (poważne + zagrożające stabilności firmy)	23,9	68,0	6,5	15,2
2. Proszę podać szacunkowo, jaki procent pracowników Państwa firmy (niezależnie od rodzaju umowy: o pracę, cywilnoprawną, pracowników samozatrudnionych, stażystów, agentów itp.) obejmie w bieżącym miesiącu każda z poniższych sytuacji:				
praca zdalna i zbliżone formy pracy	13,8	4,0	67,1	50,3
nieplanowane nieobecności z tytułu urlopów, opieki nad dziećmi, członkami rodziny itp.	5,4	8,0	6,7	3,6
brak pracowników z uwagi na kwarantannę lub inne ograniczenia	4,7	14,4	3,6	2,6
3. Jaka będzie w bieżącym miesiącu szacunkowa (w procentach) zmiana zamówień na półprodukty, surowce, towary lub usługi itp. składanych w Państwa firmie przez klientów? Niezależnie od przyczyny zmiany i w porównaniu do sytuacji, gdyby nie było pandemii:				
zmiana [%]	-4,3	-28,5	-1,7	-3,3
4. Jeżeli bieżące działania i ograniczenia powzięte w celu zwalczania koronawirusa przez władze państwowe w Polsce (ale także wynikające z działań innych krajów, np. w zakresie ruchu granicznego) funkcjonujące w momencie wypełniania ankiety utrzymywałyby się przez dłuższy czas, ile miesięcy Państwa przedsiębiorstwo byłoby w stanie przetrwać?				
mniej niż 1 miesiąc	5,7	0,0	0,5	0,0
około 1 miesiąca	8,6	7,1	0,9	0,0
2 - 3 miesiące	13,1	20,5	4,5	0,0
4 - 6 miesięcy	16,9	21,9	8,5	4,0
powyżej 6 miesięcy	55,7	50,5	85,6	96,0
5. Z zaobserwowanych w ostatnich trzech miesiącach (grudzień, styczeń, luty) negatywnych skutków pandemii koronawirusa najbardziej do Państwa firmy odnoszą się:				
spadek sprzedaży – spadek przychodów	32,1	70,7	20,3	32,8
wzrost kosztów	61,8	82,9	50,1	52,7
zakłócenie w łańcuchu dostaw	25,3	12,8	22,1	4,6
duże zaburzenia organizacyjne w funkcjonowaniu przedsiębiorstwa	13,7	7,5	9,5	4,3
ograniczenie w prowadzeniu działalności gospodarczej ("zamknięcia" działalności)	1,3	10,8	2,9	2,0
brak pracowników (kwarantanna, choroba, urlopy opiekuńcze)	39,9	51,9	45,5	28,5
problemy z bieżącym finansowaniem	11,0	25,8	6,4	2,0
nadmierne zapasy	2,4	0,8	0,5	0,0
6. Jaka będzie w bieżącym miesiącu, w relacji do poprzedniego miesiąca, szacunkowa (w procentach) zmiana poziomu zatrudnienia w Państwa firmie?				
zmiana [%]	-0,6	-12,7	1,3	0,4

Tablica 9. Wyniki badania dot. wpływu pandemii COVID-19 na koniunkturę gospodarczą w usługach (wg wybranych sekcji PKD) (dok.)

Pytania	 Obsługa rynku nieruchomości	 Działalność profesjonalna, naukowa i techniczna	 Działalność w zakresie usług administrowania i działalność wspierająca
1. Negatywne skutki pandemii koronawirusa i jej konsekwencje dla prowadzonej przez Państwa firmę działalności gospodarczej będą w bieżącym miesiącu:			
brak negatywnych skutków	9,4	22,2	7,1
nieznaczne	84,4	65,9	74,3
poważne	6,2	8,7	10,6
zagrożające stabilności firmy	0,0	3,2	8,0
suma (brak negatywnych skutków + nieznaczne)	93,8	88,1	81,4
suma (poważne + zagrożające stabilności firmy)	6,2	11,9	18,6
2. Proszę podać szacunkowo, jaki procent pracowników Państwa firmy (niezależnie od rodzaju umowy: o pracę, cywilnoprawną, pracowników samozatrudnionych, stażystów, agentów itp.) obejmie w bieżącym miesiącu każda z poniższych sytuacji:			
praca zdalna i zbliżone formy pracy	9,2	31,3	22,5
nieplanowane nieobecności z tytułu urlopów, opieki nad dziećmi, członkami rodziny itp.	8,5	5,9	6,0
brak pracowników z uwagi na kwarantannę lub inne ograniczenia	9,1	4,8	2,1
3. Jaka będzie w bieżącym miesiącu szacunkowa (w procentach) zmiana zamówień na półprodukty, surowce, towary lub usługi itp. składanych w Państwa firmie przez klientów? Niezależnie od przyczyny zmiany i w porównaniu do sytuacji, gdyby nie było pandemii:			
zmiana [%]	-1,9	-3,9	-6,6
4. Jeżeli bieżące działania i ograniczenia powzięte w celu zwalczania koronawirusa przez władze państwowe w Polsce (ale także wynikające z działań innych krajów, np. w zakresie ruchu granicznego) funkcjonujące w momencie wypełniania ankiety utrzymywałyby się przez dłuższy czas, ile miesięcy Państwa przedsiębiorstwo byłoby w stanie przetrwać?			
mniej niż 1 miesiąc	0,0	0,4	7,4
około 1 miesiąca	0,0	1,5	2,2
2 - 3 miesiące	32,1	13,3	18,7
4 - 6 miesięcy	6,1	16,4	20,3
powyżej 6 miesięcy	61,8	68,4	51,4
5. Z zaobserwowanych w ostatnich trzech miesiącach (grudzień, styczeń, luty) negatywnych skutków pandemii koronawirusa najbardziej do Państwa firmy odnoszą się:			
spadek sprzedaży – spadek przychodów	16,9	23,7	39,0
wzrost kosztów	32,3	54,3	51,1
zakończenie w łańcuchu dostaw	3,0	23,1	21,5
duże zaburzenia organizacyjne w funkcjonowaniu przedsiębiorstwa	7,8	19,4	15,5
ograniczenie w prowadzeniu działalności gospodarczej ("zamknięcia" działalności)	1,5	0,4	5,8
brak pracowników (kwarantanna, choroba, urlopy opiekuńcze)	63,0	40,7	32,4
problemy z bieżącym finansowaniem	9,3	8,5	13,8
nadmierne zapasy	0,0	3,1	0,0
6. Jaka będzie w bieżącym miesiącu, w relacji do poprzedniego miesiąca, szacunkowa (w procentach) zmiana poziomu zatrudnienia w Państwa firmie?			
zmiana [%]	-0,1	-1,1	-1,7

Formularz bieżącej edycji badania

1. Negatywne skutki pandemii koronawirusa i jej konsekwencje dla prowadzonej przez Państwa firmę działalności gospodarczej będą w bieżącym miesiącu:

Proszę zaznaczyć tylko jedną odpowiedź

1. nieznaczące
2. poważne
3. zagrażające stabilności firmy
4. brak negatywnych skutków

2. Proszę podać szacunkowo, jaki procent pracowników Państwa firmy (niezależnie od rodzaju umowy: o pracę, cywilnoprawną, pracowników samozatrudnionych, stażystów, agentów itp.) obejmie w bieżącym miesiącu każda z poniższych sytuacji:

W przypadku, gdy pracownik przebywa w domu np. z powodu opieki nad dziećmi czy kwarantanny, ale dalej wykonuje pracę zdalnie, proszę zaliczyć daną osobę do wariantu odpowiedzi „praca zdalna i zbliżone formy pracy”

1. praca zdalna i zbliżone formy pracy%
2. nieplanowane nieobecności z tytułu urlopów, opieki nad dziećmi, członkami rodziny itp.%
3. brak pracowników z uwagi na kwarantannę lub inne ograniczenia (np. brak możliwości dojazdu do pracy)%

3. Jaka będzie w bieżącym miesiącu szacunkowa (w procentach) zmiana zamówień na półprodukty, surowce, towary lub usługi itp. składanych w Państwa firmie przez klientów?

Niezależnie od przyczyny zmiany i w porównaniu do sytuacji, gdyby nie było pandemii:

W przypadku braku zmian proszę wpisać „0” w dowolnym wariantcie odpowiedzi

1. spadek o%
2. wzrost o%

4. Jeżeli bieżące działania i ograniczenia powzięte w celu zwalczania koronawirusa przez władze państwowe w Polsce (ale także wynikające z działań innych krajów, np. w zakresie ruchu granicznego) funkcjonujące w momencie wypełniania ankiety utrzymywałyby się przez dłuższy czas, ile miesięcy Państwa przedsiębiorstwo byłoby w stanie przetrwać?

Proszę zaznaczyć tylko jedną odpowiedź

1. mniej niż 1 miesiąc
2. około 1 miesiąca
3. 2 – 3 miesiące
4. 4 – 6 miesięcy
5. powyżej 6 miesięcy

5. Z zaobserwowanych w ostatnich trzech miesiącach (grudzień, styczeń, luty) negatywnych skutków pandemii koronawirusa najbardziej do Państwa firmy odnoszą się:

Proszę zaznaczyć dowolną liczbę odpowiedzi

1. spadek sprzedaży – spadek przychodów
2. wzrost kosztów
3. zakłócenie w łańcuchu dostaw
4. duże zaburzenia organizacyjne w funkcjonowaniu przedsiębiorstwa
5. ograniczenie w prowadzeniu działalności gospodarczej ("zamknięcia" działalności)
6. brak pracowników (kwarantanna, choroba, urlopy opiekuńcze)
7. problemy z bieżącym finansowaniem
8. nadmierne zapasy

6. Jaka będzie w bieżącym miesiącu, w relacji do poprzedniego miesiąca, szacunkowa (w procentach) zmiana poziomu zatrudnienia w Państwa firmie?

W przypadku braku zmian proszę wpisać „0” w dowolnym wariantcie odpowiedzi

1. spadek o%
2. wzrost o%

Uwagi metodologiczne

Do standardowego badania koniunktury gospodarczej – od badania za kwiecień 2020 r. – dołączany jest dodatkowy moduł. Uzyskane dane dostarczają – równoległe z wynikami standardowej części badania – bieżących ocen skutków pandemii COVID-19 dla przedsiębiorstw.

Z uwagi na skalę przeprowadzanego badania, jego tematykę i szczegółowość, badanie jest bezprecedensowym źródłem szybkiej i szerokiej informacji o wpływie pandemii koronawirusa na przedsiębiorstwa w Polsce.

Moduł skierowano – na zasadzie dobrowolności – do szerokiej grupy przedsiębiorstw, obejmującej większość sektorów polskiej gospodarki i sekcji PKD, ok. 17,5 tys. w prezentowanych obszarach.

Poniższy Aneks przedstawia poszerzoną, w odniesieniu do Informacji sygnałnej, analizę wyników wraz z dodatkowymi wyjaśnieniami metodologicznymi.

Część pytań w dodatkowym module jest niezmienna. Wprowadzane są jednak modyfikacje w celu dostosowania go do aktualnej sytuacji i podstawowych wyzwań, przed jakimi stoją przedsiębiorstwa, a część pytań ma charakter rotacyjny (w cyklu kwartalnym), co pozwala rozszerzyć zakres poruszanych w badaniu zagadnień.

Pytania mają charakter zarówno jakościowy, jak i ilościowy. Dotyczą oceny wpływu pandemii na wiele wymiarów działania podmiotów. Do tej pory respondenci pytani byli m.in. o: pracowników, plany inwestycyjne, popyt i podaż, okres przetrwania przedsiębiorstwa w aktualnej sytuacji, korzystanie z pomocy i ułatwień w ramach tzw. Tarczy Antykryzysowej. Przy interpretacji pytań o charakterze ilościowym, należy mieć jednak na uwadze fakt, że są one zadawane w ramach badania ankietowego koniunktury gospodarczej i należy interpretować je zgodnie z charakterem tego badania.

W bieżącej edycji badania, w przypadku odpowiedzi na pytania 1, 4 i 5 zaprezentowany jest procent odpowiedzi respondentów na dany wariant, w pytaniach 2, 3 i 6 – średnia z wartości udzielonych odpowiedzi. Dane zostały zagregowane zgodnie z metodologią agregacji (ważenia) stosowaną standardowo w badaniu koniunktury gospodarczej, por. „Zeszyt metodologiczny: Badanie koniunktury gospodarczej”.

Badanie jest przeprowadzane od 1 do 10 dnia każdego miesiąca.