

Apteki i punkty apteczne w 2021 r.

02.06.2022 r.


1,6%

Spadek liczby aptek ogólnodostępnych w porównaniu z 2020 r.

W końcu 2021 r. działalność prowadziło 11,9 tys. aptek (ogólnodostępnych i zakładowych) oraz 1,1 tys. punktów aptecznych, w których pracowało 58,3 tys. magistrów farmacji i techników farmaceutycznych.

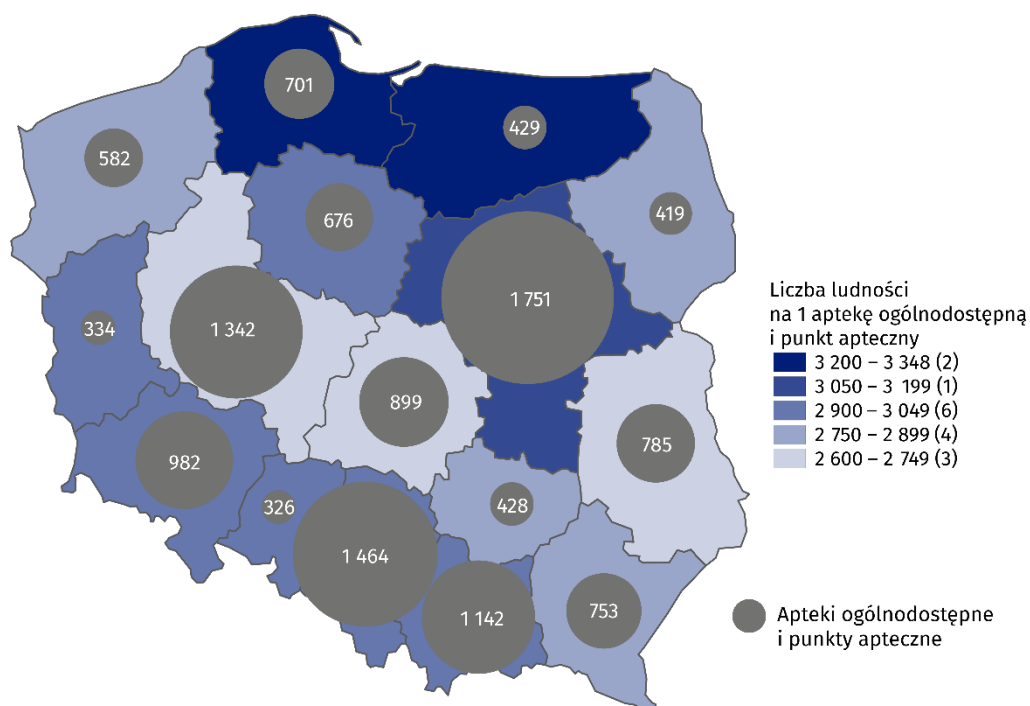
Apteki i punkty apteczne

W końcu omawianego okresu działalność prowadziło 11,9 tys. aptek ogólnodostępnych (spadek o 1,6% w porównaniu z rokiem poprzednim), 24 apteki zakładowe (podobnie jak w 2020 r.) oraz 1,1 tys. punktów aptecznych (o 0,4% mniej w stosunku do roku poprzedniego).

Stałe dyżury nocne pełniło 2,8% aptek ogólnodostępnych, a 22,5% – dyżury okresowe. Sprzedaż wysyłkową produktów leczniczych z wykorzystaniem strony internetowej realizowały 164 apteki i 4 punkty apteczne.

W Polsce na 1 aptekę ogólnodostępną i punkt apteczny przypadało średnio 2 926 osób (o 29 więcej niż przed rokiem). Podobnie jak przed rokiem, najwięcej ludności na jedną aptekę ogólnodostępną i punkt apteczny odnotowano w województwie pomorskim (3 348), a najmniej – w wielkopolskim (2 600).

Mapa 1. Apteki ogólnodostępne i punkty apteczne według województw w 2021 r.
Stan w dniu 31 grudnia



Na 1 aptekę ogólnodostępną i punkt apteczny przypadało w skali kraju 2 926 osób

Pracujący w aptekach i punktach aptecznych

Według stanu w dniu 31 grudnia 2021 r. w aptekach ogólnodostępnych, zakładowych i punktach aptecznych pracowało 63,6 tys. osób¹, w tym 26,1 tys. magistrów farmacji (spadek w skali roku o 0,6%) i 32,2 tys. techników farmaceutycznych (o 2,1% mniej w stosunku do roku poprzedniego). Podobnie jak w roku poprzednim, zdecydowaną większość pracujących stanowiły kobiety (83,1% magistrów farmacji i 94,3% techników farmaceutycznych).

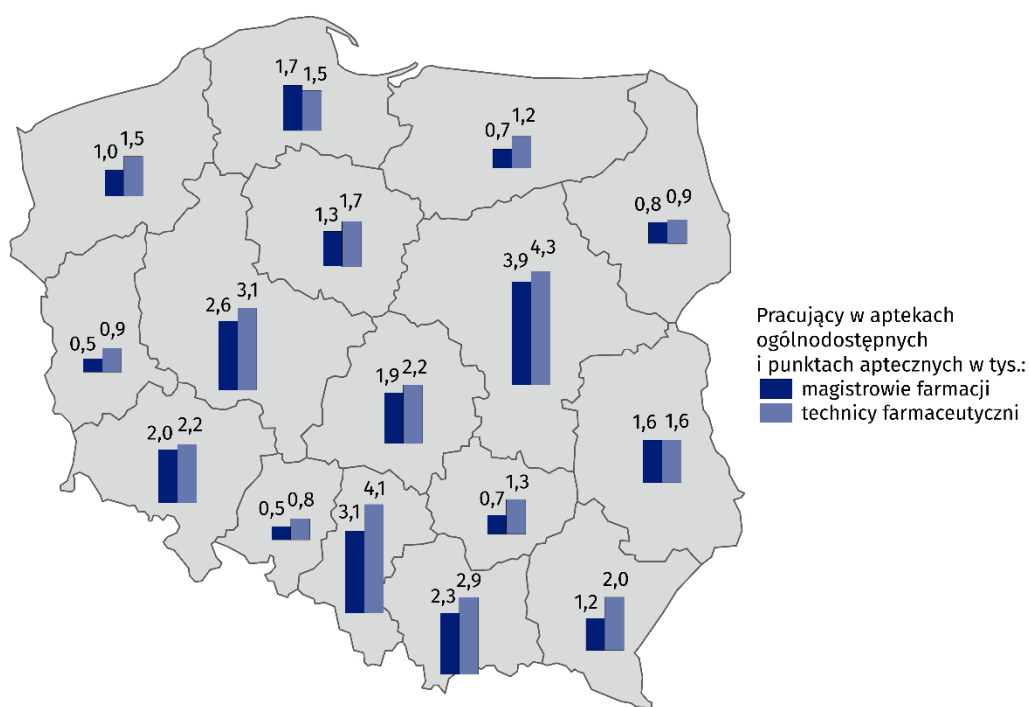
W aptekach i punktach aptecznych pracowało 26,1 tys. magistrów farmacji i 32,2 tys. techników farmaceutycznych

Tablica 1. Pracujący w aptekach i punktach aptecznych w 2021 r.

WYSZCZEGÓLNIENIE	Pracujący ogółem	W tym	
		magistrowie farmacji	technicy farmaceutyczni
	w tysiącach		
Apteki ogólnodostępne	61,7	25,9	30,6
Apteki zakładowe	0,2	0,1	0,1
Punkty apteczne	1,7	0,1	1,5

Mapa 2. Pracujący w aptekach ogólnodostępnych i punktach aptecznych według województw w 2021 r.

Stan w dniu 31 grudnia





¹ Dotyczy osób, dla których jest to główne (pierwsze) miejsce pracy. Pracujący ogółem obejmują wszystkich pracujących w placówce, również personel niemedyyczny (np. kasjerka, pomoc fizyczna) oraz właścicieli i współwłaścicieli aptek.

W przypadku cytowania danych Głównego Urzędu Statystycznego prosimy o zamieszczenie informacji: „Źródło danych GUS”, a w przypadku publikowania obliczeń dokonanych na danych opublikowanych przez GUS prosimy o zamieszczenie informacji: „Opracowanie własne na podstawie danych GUS”.

Opracowanie merytoryczne:
Urząd Statystyczny w Krakowie
Dyrektor Agnieszka Szlubowska
Tel: 12 420 40 50

Rozpowszechnianie:
Rzecznik Prasowy Prezesa GUS
Karolina Banaszek
Tel: 695 255 011

Wydział Współpracy z Mediami
Tel: 22 608 38 04
e-mail: obslugaprasowa@stat.gov.pl

-  stat.gov.pl
-  [@GUS_STAT](https://twitter.com/GUS_STAT)
-  [@GlownyUrzadStatystyczny](https://www.facebook.com/GlownyUrzadStatystyczny)
-  [gus_stat](https://www.instagram.com/gus_stat)
-  [glownyurządstatystycznygus](https://www.youtube.com/glownyurządstatystycznygus)
-  [glownyurządstatystyczny](https://www.linkedin.com/company/glownyurządstatystyczny)

Powiązane opracowania

[Zdrowie i ochrona zdrowia w 2020 r.](#)

[Zeszyt metodologiczny. Statystyka zdrowia i ochrony zdrowia – sprawozdawczość GUS](#)

Temat dostępny w bazach danych

[Bank Danych Lokalnych -> Ochrona zdrowia, opieka społeczna i świadczenia na rzecz rodziny](#)

[Dziedzinowe Bazy Wiedzy -> Zdrowie i ochrona zdrowia](#)

Ważniejsze pojęcia dostępne w słowniku

[Apteka ogólnodostępna](#)

[Apteka zakładowa](#)

[Punkt apteczny](#)

[Główne miejsce pracy](#)