

Ambulatoryjna opieka zdrowotna w 2020 r.

24.06.2021 r.



Spadek liczby specjalistycznych porad lekarskich w porównaniu z 2019 r.

W końcu 2020 r. w ramach ambulatoryjnej opieki zdrowotnej działalność prowadziło 21,5 tys. przychodni oraz 4,0 tys. praktyk lekarskich i stomatologicznych świadczących usługi w ramach środków publicznych. W ciągu roku udzielono 256,6 mln porad lekarskich i 26,5 mln porad stomatologicznych. Ponad 36% porad lekarskich w podstawowej opiece zdrowotnej zrealizowano w formie teleporad.

Przychodnie i praktyki lekarskie

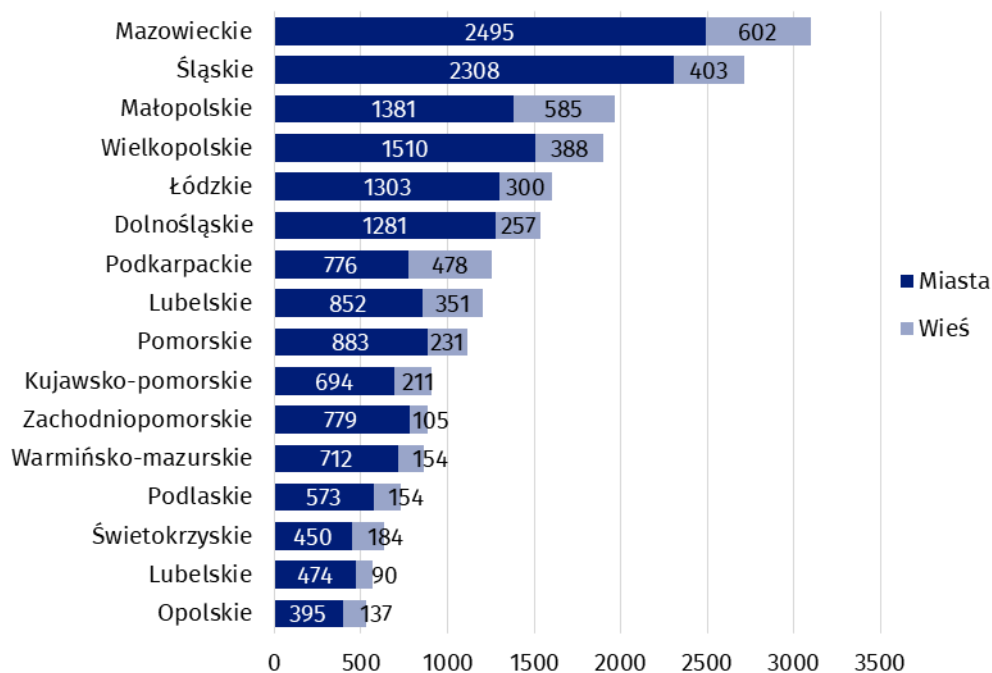
W końcu 2020 r. działalność prowadziło 25,5 tys. podmiotów ambulatoryjnej opieki zdrowotnej – 21,5 tys. przychodni¹ oraz 0,7 tys. praktyk lekarskich i 3,3 tys. praktyk stomatologicznych, realizujących świadczenia finansowane ze środków publicznych. W miastach zlokalizowanych było 19,8 tys. podmiotów ambulatoryjnej opieki zdrowotnej, a na wsi – 5,7 tys..

Najwięcej przychodni funkcjonowało na terenie województwa mazowieckiego (3 097), a najmniej działało w województwie opolskim (532). Najwięcej praktyk realizujących świadczenia zdrowotne w ramach umowy z Narodowym Funduszem Zdrowia zarejestrowano w województwie wielkopolskim (528), a najmniej w małopolskim (130).

W końcu 2020 r. porad ambulatoryjnych udzielało 21,5 tys. przychodni oraz 4,0 tys. praktyk lekarskich i stomatologicznych świadczących usługi w ramach środków publicznych

Wykres 1. Przychodnie według charakteru miejscowości i województw w 2020 r.

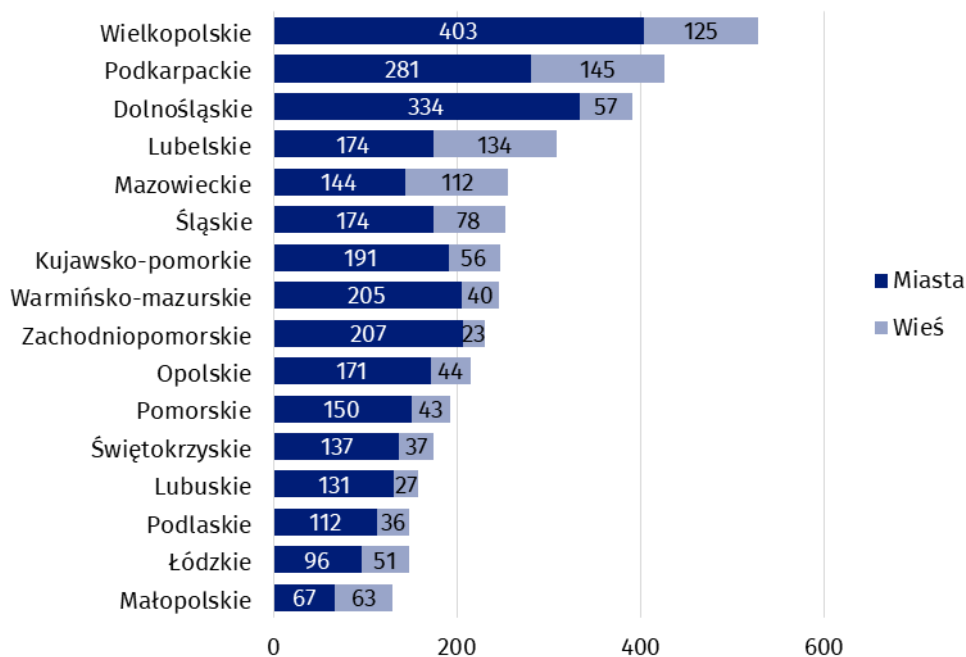
Stan w dniu 31 grudnia



¹ Łącznie z przychodniami Ministerstwa Obrony Narodowej i Ministerstwa Spraw Wewnętrznych i Administracji.

Wykres 2. Praktyki lekarskie i stomatologiczne realizujące świadczenia finansowane ze środków publicznych według charakteru miejscowości i województw w 2020 r.

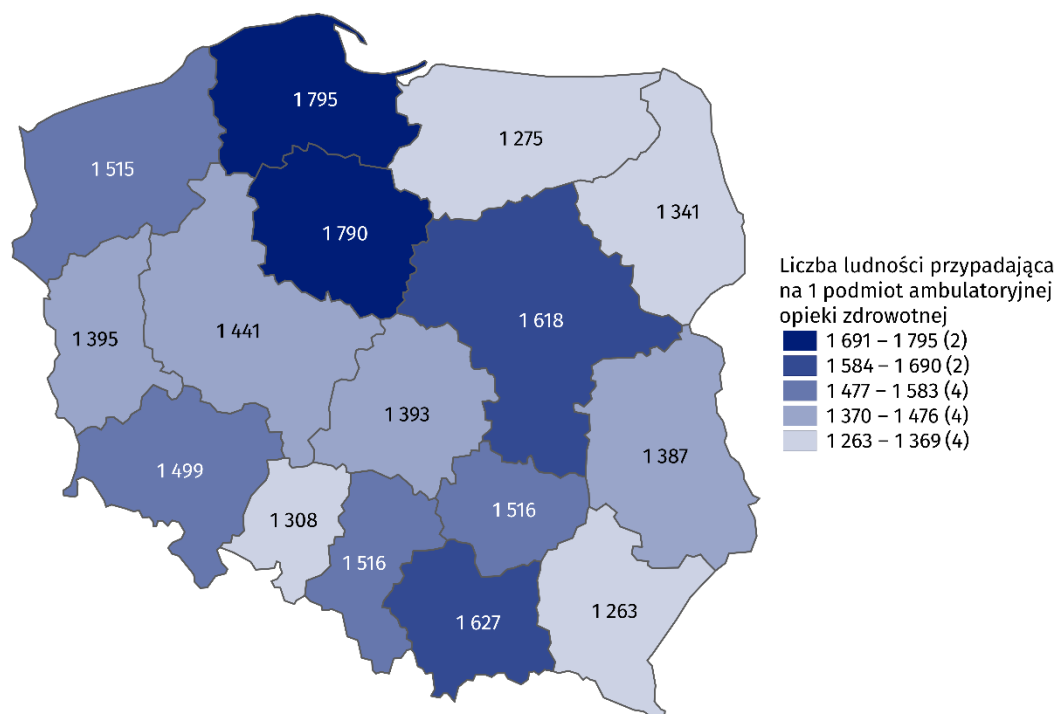
Stan w dniu 31 grudnia



Na 1 podmiot ambulatoryjnej opieki zdrowotnej przypadło średnio 1 498 osób (o 37 osób więcej niż przed rokiem). Najwięcej ludności na jedną przychodnię i praktykę odnotowano w województwie pomorskim (1 795), a najmniej – w podkarpackim (1 263).

Mapa 1. Liczba ludności na 1 podmiot ambulatoryjnej opieki zdrowotnej według województw w 2020 r.

Stan w dniu 31 grudnia



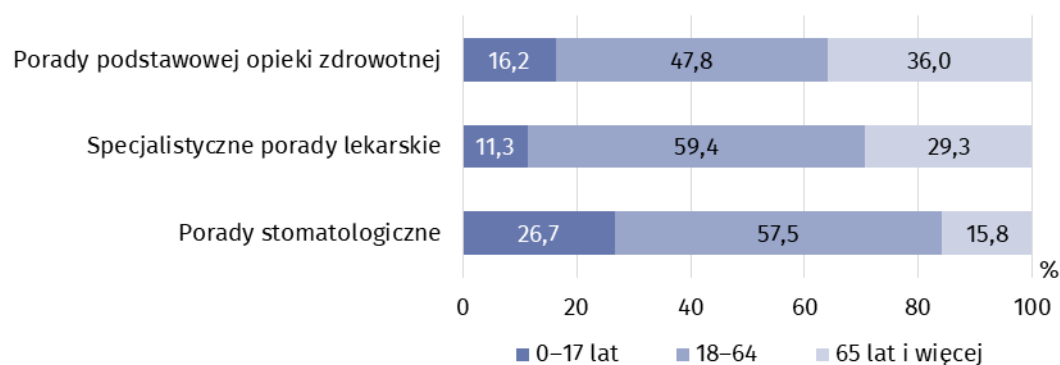
Porady ambulatoryjne

W 2020 r. w przychodniach i praktykach udzielono 283,1 mln porad w ambulatoryjnej opiece zdrowotnej – 256,6 mln lekarskich (spadek o prawie 12% w skali roku) i 26,5 mln stomatologicznych (spadek o 22,9% w porównaniu z rokiem poprzednim). Spośród porad lekarskich 156,2 mln stanowiły porady udzielone w podstawowej opiece zdrowotnej² (spadek o 10,1% w stosunku do 2019 r.), a 100,5 mln – porady w opiece specjalistycznej (spadek o 14,6% w skali roku).

W ramach podstawowej opieki zdrowotnej dzieciom i młodzieży w wieku do 18 lat udzielono 25,4 mln porad (spadek w skali roku o 28,6%), natomiast osobom w wieku 65 lat i więcej – 56,2 mln (spadek o 4,5% w porównaniu z rokiem poprzednim). W opiece specjalistycznej odnotowano 11,4 mln porad lekarskich udzielonych dzieciom i młodzieży do 18 lat (o 21,4% mniej w stosunku do 2019 r.) oraz 29,4 mln świadczonych osobom w wieku 65 lat i więcej (o 15,0% mniej niż przed rokiem).

W 2020 r. w ambulatoryjnej opiece zdrowotnej udzielono 256,6 mln porad lekarskich i 26,5 mln stomatologicznych

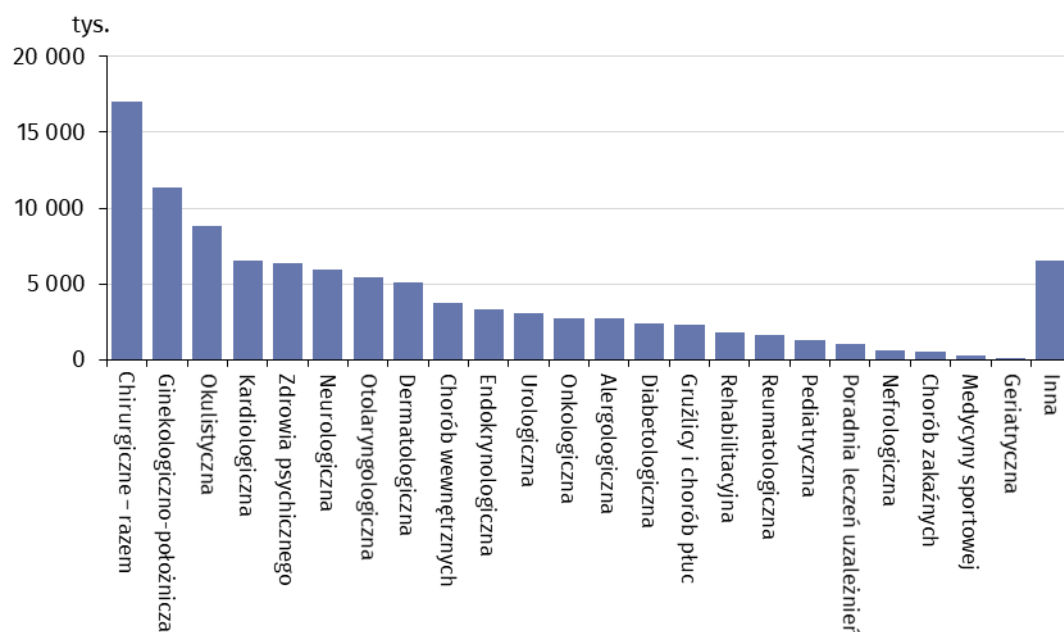
Wykres 3. Porady ambulatoryjne według rodzaju porad i wieku pacjentów w 2020 r.



W specjalistycznej opiece lekarskiej największy udział miały porady świadczone w poradniach chirurgicznych (16,9%), a w dalszej kolejności w ginekologiczno-położniczych (11,3%) oraz okulistycznych (8,7%).

Najwięcej porad lekarskich w opiece specjalistycznej udzielono w poradniach chirurgicznych (ok. 17 mln)

Wykres 4. Specjalistyczne porady lekarskie według rodzaju poradni w 2020 r.

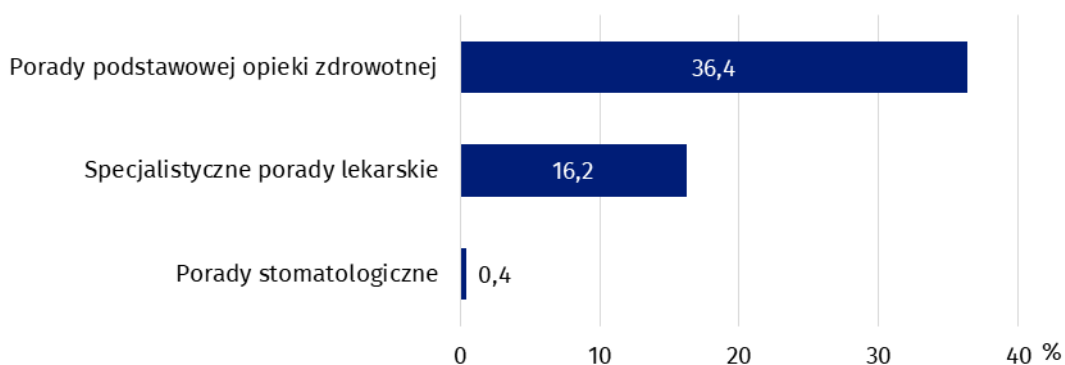


² Łącznie z poradami nocnej i świątecznej opieki zdrowotnej. Są to świadczenia w zakresie podstawowej opieki zdrowotnej udzielane w godzinach od 18 do 8 dnia następnego oraz całodobowo w dni ustawowo wolne od pracy. Obejmują również porady nocnej i świątecznej opieki zdrowotnej udzielone w ramach podkontraktów ze szpitalem na wykonywanie tych porad.

W związku z wystąpieniem stanu epidemii COVID-19 w 2020 r. wprowadzono szczególne rozwiązania świadczenia usług medycznych związane z funkcjonowaniem teleporad³, szczególnie w ramach podstawowej opieki zdrowotnej.

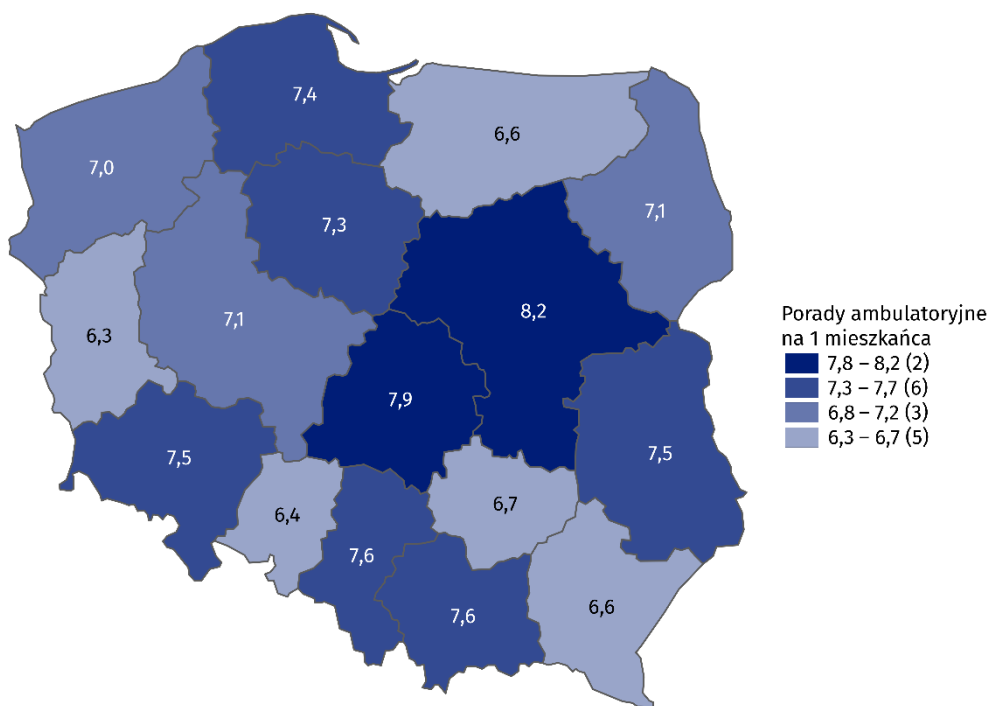
W 2020 r. w formie teleporad⁴ zrealizowano 56,8 mln porad lekarskich w podstawowej opiece zdrowotnej oraz 16,3 mln w opiece specjalistycznej. Spośród porad stomatologicznych 116,5 tys. stanowiły porady świadczone na odległość.

Wykres 5. Udział teleporad w poradach ambulatoryjnych według rodzaju porad w 2020 r.



W 2020 r. przeciętna liczba porad ambulatoryjnych w przeliczeniu na 1 mieszkańca wyniosła 7,4. Najwyższą wartość tego wskaźnika odnotowano w województwie mazowieckim (8,2), a najniższą w województwie lubuskim (6,3).

Mapa 2. Porady ambulatoryjne na 1 mieszkańca według województw w 2020 r.

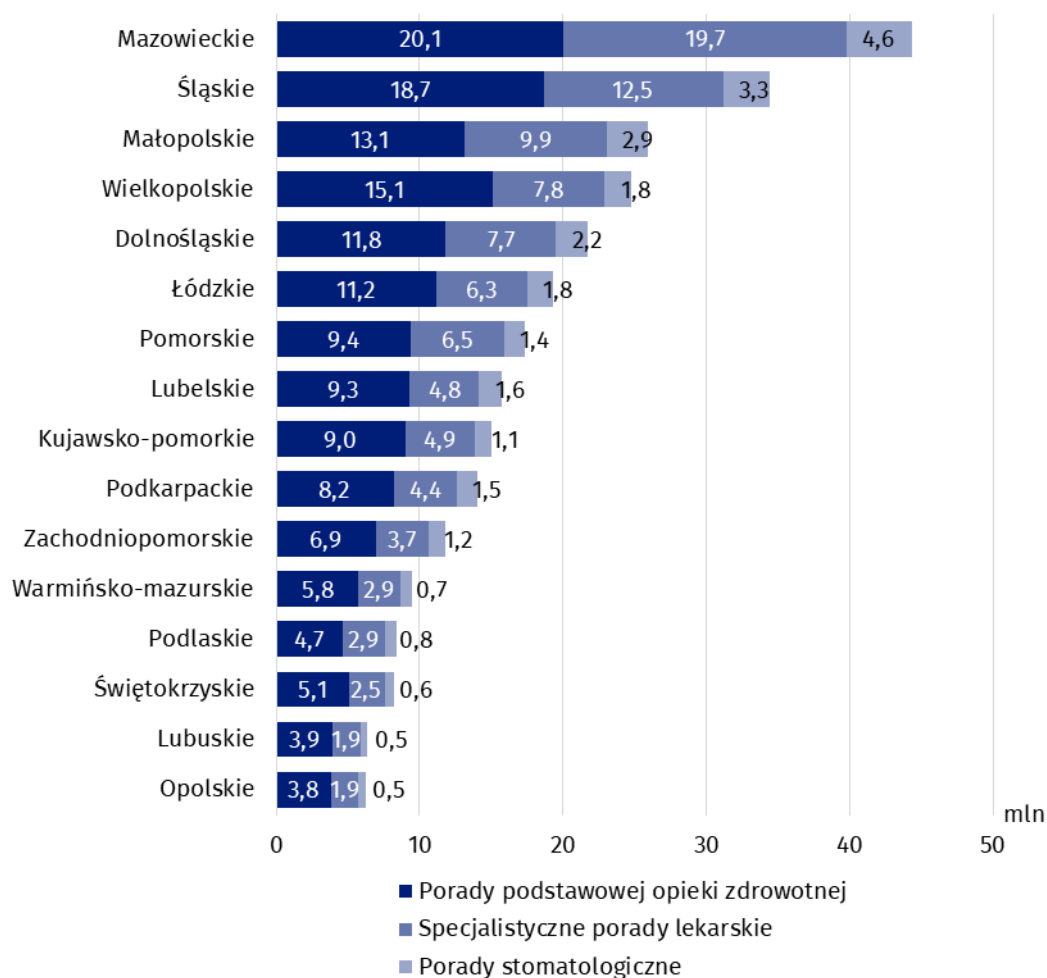


W 2020 r. przeciętna liczba porad ambulatoryjnych w przeliczeniu na 1 mieszkańca wyniosła 7,4

³ Teleporada to porada medyczna lub psychologiczna realizowana na odległość z wykorzystaniem połączenia telefonicznego lub innych systemów teleinformatycznych.

⁴ Bez teleporad udzielonych w placówkach podległych Ministerstwu Spraw Wewnętrznych i Administracji.

Wykres 6. Porady ambulatoryjne według województw i rodzaju porad w 2020 r.



W przypadku cytowania danych Głównego Urzędu Statystycznego prosimy o zamieszczenie informacji: „Źródło danych GUS”, a w przypadku publikowania obliczeń dokonanych na danych opublikowanych przez GUS prosimy o zamieszczenie informacji: „Opracowanie własne na podstawie danych GUS”.

Opracowanie merytoryczne:
Urząd Statystyczny w Krakowie
Dyrektor Agnieszka Szlubowska
Tel: 12 420 40 50

Rozpowszechnianie:
Rzecznik Prasowy Prezesa GUS
Karolina Banaszek
Tel: 695 255 011

Wydział Współpracy z Mediami

Tel: 22 608 34 91, 22 608 38 04

e-mail: obslugaprasowa@stat.gov.pl



www.stat.gov.pl



[@GUS_STAT](https://twitter.com/GUS_STAT)



[@GlownyUrzadStatystyczny](https://www.facebook.com/GlownyUrzadStatystyczny)

Powiązane opracowania

[Zdrowie i ochrona zdrowia w 2019 r.](#)

[Zeszyt metodologiczny. Statystyka zdrowia i ochrony zdrowia – sprawozdawczość GUS](#)

Temat dostępny w bazach danych

[Bank Danych Lokalnych -> Ochrona zdrowia, opieka społeczna i świadczenia na rzecz rodziny](#)

[Dziedzinowe Bazy Wiedzy -> Zdrowie i ochrona zdrowia](#)

Ważniejsze pojęcia dostępne w słowniku

[Ambulatoryjne świadczenia specjalistyczne](#)

[Ambulatoryjne świadczenie zdrowotne](#)

[Podstawowa opieka zdrowotna](#)

[Porada](#)

[Praktyka lekarska](#)

[Przychodnia](#)