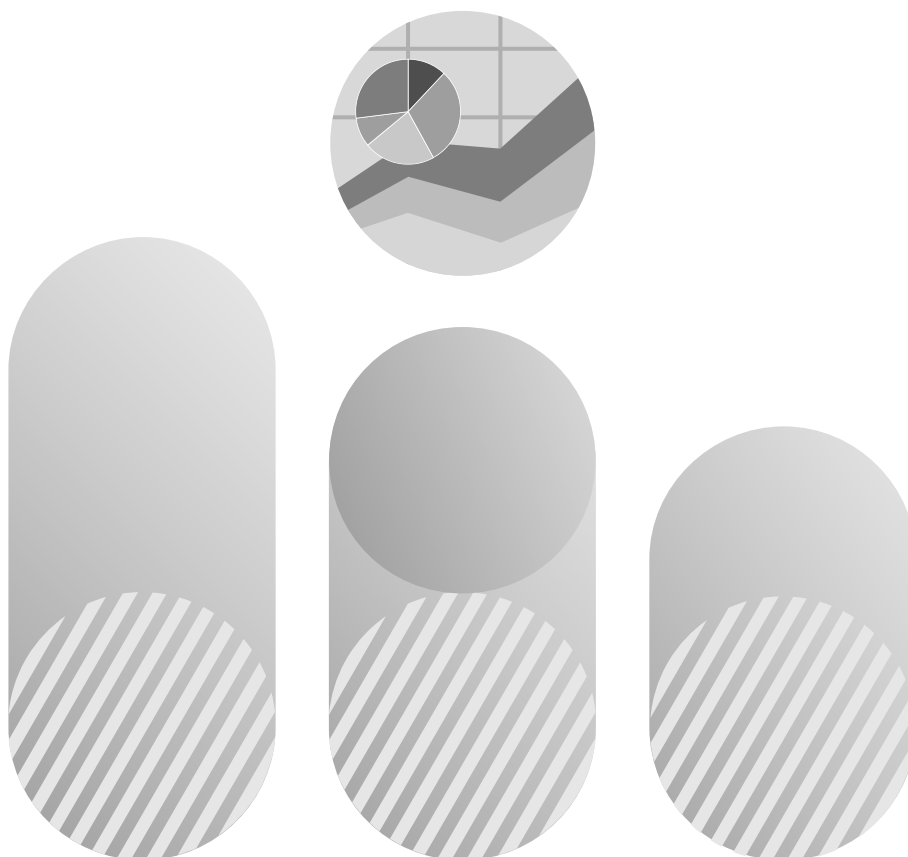




# Zmiany strukturalne grup podmiotów gospodarki narodowej w rejestrze REGON, 2023 r.

Structural changes of groups of the national economy entities  
in the REGON register, 2023



# **Zmiany strukturalne grup podmiotów gospodarki narodowej w rejestrze REGON, 2023 r.**

Structural changes of groups of the national economy entities  
in the REGON register, 2023

**Opracowanie merytoryczne**

Content-related works

Główny Urząd Statystyczny, Departament Programowania, Koordynacji Badań i Rejestrów  
Statistics Poland, Programming, Coordination of Statistical Surveys and Registers Department

**Zespół autorski**

Editorial team

Grażyna Tarnowska, Iwona Popielewicz, Roman Wieliczuk

**Kierujący**

Supervisor

Ireneusz Budzyński

ISSN 1506-8021

**Publikacja dostępna na stronie internetowej**

Publications available on website

[www.stat.gov.pl](http://www.stat.gov.pl)

**Przy publikowaniu danych GUS prosimy o podanie źródła**

When publishing Statistics Poland data – please indicate the source



00-925 WARSZAWA, AL. NIEPODLEGŁOŚCI 208  
Informacje w sprawach sprzedaży publikacji – tel.: (22) 608 32 10, 608 38 10

## PRZEDMOWA

„Zmiany strukturalne grup podmiotów gospodarki narodowej w rejestrze REGON” prezentują dane o liczbie i strukturze podmiotów gospodarki narodowej wpisanych do rejestru REGON na koniec 2023 roku, na tle odpowiednich danych według stanu z końca 2022 r. Źródłem publikowanych danych jest krajowy rejestr urzędowy podmiotów gospodarki narodowej REGON, prowadzony przez Prezesa GUS w oparciu o przepisy ustawy z dnia 29 czerwca 1995 r. o *statystyce publicznej* (Dz. U. z 2023 r. poz. 773 z późn. zm.) oraz rozporządzenia Rady Ministrów z dnia 30 listopada 2015 r. w *sprawie sposobu i metodologii prowadzenia i aktualizacji krajowego rejestru urzędowego podmiotów gospodarki narodowej, wzorów wniosków, ankiet i zaświadczeń* (Dz. U. poz. 2009 z późn. zm.). W świetle ww. przepisów wpisowi do rejestru REGON podlegają osoby prawne, jednostki organizacyjne niemające osobowości prawnej, osoby fizyczne prowadzące działalność gospodarczą, a także jednostki lokalne wyżej wymienionych podmiotów.

Rejestr REGON jest tworzony na podstawie informacji zgłoszonych przez podmioty. Zgodnie z obowiązującym prawem, są one zobowiązane do wpisu z chwilą powstania lub podjęcia działalności, a także do zgłaszania zmian cech objętych wpisem lub skreślenia z rejestru – w trybach wynikających z przepisów prawnych.

Zasadniczą część publikacji stanowią tablice i wykresy przedstawiające wybrane grupy podmiotów tj. spółki handlowe, spółki cywilne, spółdzielnie, fundacje, przedsiębiorstwa państwowe, stowarzyszenia i organizacje społeczne oraz osoby fizyczne prowadzące działalność gospodarczą (bez osób prowadzących gospodarstwa indywidualne w rolnictwie). Dane o liczbie podmiotów ujęte są m.in. według przewidywanej liczby pracujących, sekcji i działów Polskiej Klasyfikacji Działalności (PKD 2007), województw i podregionów.

Publikacja zawiera także syntezę, uwagi metodologiczne w tym podstawowe pojęcia i definicje stosowane w rejestrze oraz wykaz wybranych podmiotów gospodarki narodowej wykonujących działalność sklasyfikowaną w zakresie sekcji „O” PKD 2007 - „Administracja publiczna i obrona narodowa; obowiązkowe zabezpieczenia społeczne.

Dyrektor  
Departamentu Programowania,  
Koordynacji Badań i Rejestrów

Alicja Koszela

Warszawa, marzec 2024 r.

## PREFACE

“Structural changes of groups of the national economy entities in the REGON register” presents data on the number and structure of the national economy entities entered in the National Official Business Register (REGON) at the end of 2023 against the respective data dated the end of 2022. The source of the published data constitutes the National Official Business Register, REGON conducted by the President of Statistics Poland on the ground of the Act of 29 June 1995 *on Official Statistics* (Journal of Laws 2023, item 773, as amended) and the Regulation of the Council of Ministers of 30 November 2015 *on the mode and methodology of running and updating the National Official Business Register and templates for applications, surveys and certificates* (Journal of Laws item 2009, as amended). In the face of the above rules and regulations the following entities are subject to enlisting in the REGON register: legal persons, organizational entities without legal personality, natural persons conducting economic activity and the local units of the above mentioned entities.

The REGON register is created on the basis of information presented to it by entities. According to the rules and regulations, the entities are obliged to enter the register the moment they are set up or they undertake their activity. They are also obliged to register the changes of qualities included in the register and deletion from the register – in the procedures deriving from the applicable laws.

The main part of publication are tables and charts introducing selected groups of entities, i.e.: commercial companies, civil partnerships, cooperatives, foundations, state owned enterprises, associations and social organizations and natural persons conducting economic activity (excluding persons tending private farms in agriculture). The data on the number of entities is presented among others according to the expected number of employed, sections and divisions of the Polish Classification of Activities – PKD 2007, voivodships and subregions.

The publication also consists executive summary and methodological notes including basic concepts and definitions of register. Moreover, the publication includes list of selected national economy entities performing activity in the section “O” of PKD 2007 - “Public administration and defence; compulsory social security”.

Director  
Programming, Coordination of Statistical  
Surveys and Registers Department

Alicja Koszela

# SPIS TREŚCI

## CONTENTS

Przedmowa .....	3
Preface .....	4
Spis wykresów .....	5
List of charts .....	5
Spis map .....	6
List of maps .....	6
Spis tablic .....	6
List of tables .....	6
Objaśnienia znaków umownych i ważniejsze skróty .....	8
Symbols and main abbreviations .....	8
Synteza .....	11
Executive summary .....	19
Tablice .....	27
Tables .....	27
Uwagi metodologiczne .....	168
Methodological notes .....	169
Schemat podmiotów gospodarki narodowej .....	170
Scheme of national economy entities .....	171
Pojęcia i definicje .....	172
Concepts and definitions .....	178
Załączniki:	
Appendices:	
1. Wniosek o wpis do krajowego rejestru urzędowego podmiotów gospodarki narodowej, o zmianę cech objętych wpisem, o skreślenie wpisu osoby prawnej, jednostki organizacyjnej niemającej osobowości prawnej lub ich jednostki lokalnej (RG-OP) .....	184
1. Application for registration in the national register of business entities to change the characteristics of the entry, the deletion of the entry of a legal person, an organizational unit without legal personality or their local unit (RG-OP) .....	184
2. Wniosek o wpis do krajowego rejestru urzędowego podmiotów gospodarki narodowej, o zmianę cech objętych wpisem, o skreślenie wpisu osoby fizycznej prowadzącej działalność gospodarczą lub jej jednostki lokalnej niepodlegających wpisowi do CEIDG (RG-OF) .....	186
2. Application for registration in the national register of business entities to change the characteristics of the entry, the deletion of the entry of a natural person conducting economic activity or her local individual not subject to for entry in CEIDG (RG-OF).....	186

## SPIS WYKRESÓW

### LIST OF CHARTS

Wykres 1. Podmioty gospodarki narodowej w latach 2014-2023 .....	11
Chart 1. Entities of the national economy in the period 2014-2023 .....	19
Wykres 2. Struktura osób fizycznych prowadzących działalność gospodarczą wg sekcji PKD .....	12
Chart 2. Structure of the natural persons conducting economic activity by PKD sections .....	20
Wykres 3. Struktura podmiotów gospodarki narodowej wg przewidywanej liczby pracujących .....	13
Chart 3. Structure of the entities of the national economy by the expected number of employed persons .....	21
Wykres 4. Liczba spółek kapitałowych w rejestrze REGON w latach 2014-2023 .....	13
Chart 4. The number of capital companies in the REGON register in the period 2014-2023 .....	21

Wykres 5. Liczba spółek osobowych w rejestrze REGON w latach 2014-2023 .....	14
Chart 5. The number of partnerships in the REGON register in the period 2014-2023 .....	22
Wykres 6. Spółki wg form prawnych .....	15
Chart 6. Companies by legal form .....	23
Wykres 7. Spółki handlowe wg rodzaju kapitału .....	15
Chart 7. Commercial companies by type of capital .....	23
Wykres 8. Podmioty gospodarki narodowej nowo zarejestrowane i wyrejestrowane z rejestru REGON wg sekcji PKD .....	17
Chart 8. Newly registered and deregistered entities of the national economy in the REGON register by PKD sections .....	25
Wykres 9. Struktura podmiotów gospodarki narodowej z zawieszoną działalnością .....	18
Chart 9. Structure of the entities of the national economy with suspended activity .....	26
Wykres 10. Udział podmiotów z zawieszoną działalnością w ogólnej liczbie podmiotów wg województw .....	18
Chart 10. Share of entities with suspended activity in the total number of entities by voivodships ..	26

## SPIS MAP

### LIST OF MAPS

Mapa 1. Podmioty gospodarki narodowej w rejestrze REGON z uwzględnieniem nowo zarejestrowanych i wyrejestrowanych wg województw .....	16
Map 1. Entities of the national economy in the REGON register including newly registered and deregistered by voivodships .....	24

## SPIS TABLIC

### LIST OF TABLES

Tablica 1. Liczba podmiotów gospodarki narodowej w okresie 31 grudzień 2014 – 31 grudzień 2023... 27	
Table 1. Number of entities of the national economy in the period 31 December 2014 and 31 December 2023 .....	27
Tablica 2. Podmioty gospodarki narodowej wg przewidywanej liczby pracujących oraz sekcji i działów PKD .....	28
Table 2. Entities of the national economy by the expected number of employed and PKD sections and divisions .....	28
Tablica 3. Podmioty gospodarki narodowej wg przewidywanej liczby pracujących oraz województw i podregionów .....	50
Table 3. Entities of the national economy by the expected number of employed and voivodships and subregions .....	50
Tablica 4. Podmioty gospodarki narodowej nowo zarejestrowane wg sekcji PKD .....	70
Table 4. Newly registered entities of the national economy by PKD sections .....	70
Tablica 5. Podmioty gospodarki narodowej nowo zarejestrowane wg województw .....	72
Table 5. Newly registered entities of the national economy by voivodships .....	72
Tablica 6. Podmioty gospodarki narodowej wyrejestrowane według sekcji PKD .....	74
Table 6. Entities of the national economy deregistered by PKD sections .....	74

Tablica 7. Podmioty gospodarki narodowej wyrejestrowane wg województw .....	76
Table 7. Entities of the national economy deregistered by voivodships .....	76
Tablica 8. Podmioty gospodarki narodowej wg sekcji i działów PKD .....	78
Table 8. Entities of the national economy by PKD sections and divisions .....	78
Tablica 9. Podmioty gospodarki narodowej wg województw i podregionów .....	88
Table 9. Entities of the national economy by voivodships and subregions .....	88
Tablica 10. Podmioty gospodarki narodowej z zawieszoną działalnością wg wybranych form prawnych oraz sekcji i działów PKD .....	98
Table 10. Entities of the national economy of suspended activity by selected legal form and PKD sections and divisions .....	98
Tablica 11. Podmioty gospodarki narodowej z zawieszoną działalnością wg wybranych form prawnych oraz województw i podregionów .....	108
Table 11. Entities of the national economy of suspended activity by selected legal form and voivodships and subregions .....	108
Tablica 12. Spółki handlowe wg form prawnych, sekcji i działów PKD .....	118
Table 12. Commercial companies by legal form, PKD sections and divisions .....	118
Tablica 13. Spółki handlowe wg form prawnych, województw i podregionów .....	128
Table 13. Commercial companies by legal form, voivodships and subregions .....	128
Tablica 14. Spółki handlowe wg rodzaju kapitału oraz form prawnych .....	138
Table 14. Commercial companies by capital type and legal form .....	138
Tablica 15. Spółki handlowe wg rodzaju kapitału oraz sekcji i działów PKD .....	139
Table 15. Commercial companies by capital type and PKD sections and divisions .....	139
Tablica 16. Spółki handlowe wg rodzaju kapitału, województw i podregionów .....	150
Table 16 Commercial companies by capital type, voivodships and subregions .....	150
Tablica 17. Osoby fizyczne prowadzące działalność gospodarczą według sekcji PKD i województw ...	160
Table 17. Natural persons conducting economic activity by PKD sections and voivodships .....	160
Tablica A. Wybrane podmioty gospodarki narodowej wykonujące działalność w zakresie sekcji „O” PKD: „Administracja publiczna i obrona narodowa; obowiązkowe zabezpieczenia społeczne” .....	162
Table A. Selected the national economy entities performing activity in the „O” section of PKD: “Public administration and defence; compulsory social security” .....	162



## Objaśnienia znaków umownych i ważniejsze skróty

### Symbols and main abbreviations

#### Objaśnienia znaków umownych

##### Symbols

<b>Symbol</b> Symbol	<b>Opis</b> Description
Kreska (-)	zjawisko nie wystąpiło magnitude zero
Znak x	wypełnienie pozycji jest niemożliwe lub niecelowe not applicable
„W tym” „Of which”	oznacza, że nie podaje się wszystkich składników sumy indicates that not all elements of the sum are given
Znak Δ	oznacza, że nazwy zostały skrócone w stosunku do obowiązującej klasyfikacji; categories of applied classification are presented in abbreviated form; their full names are given on page 9-10

#### Skróty i pełne nazwy według PKD stosowane w publikacji

##### Abbreviations and full names according to PKD sections used in the publication

<b>Skrót</b> Abbreviation	<b>Pełna nazwa</b> Full name
<b>Sekcje</b> Sections	
Wytwarzanie i zaopatrywanie w energię elektryczną, gaz, parę wodną i gorącą wodę -	Wytwarzanie i zaopatrywanie w energię elektryczną, gaz, parę wodną, gorącą wodę i powietrze do układów klimatyzacyjnych Electricity, gas, steam and air conditioning supply
Dostawa wody; gospodarowanie ściekami i odpadami; rekultywacja -	Dostawa wody; gospodarowanie ściekami i odpadami oraz działalność związana z rekultywacją Water supply; sewerage, waste management and remediation activities
Handel; naprawa pojazdów samochodowych Trade; repair of motor vehicles	Handel hurtowy i detaliczny; naprawa pojazdów samochodowych, włączając motocykle Wholesale and retail trade; repair of motor vehicles and motorcycles
Zakwaterowanie i gastronomia Accommodation and catering	Działalność związana z zakwaterowaniem i usługami gastronomicznymi Accommodation and food service activities
Obsługa rynku nieruchomości -	Działalność związana z obsługą rynku nieruchomości Real estate activities
Administrowanie i działalność wspierająca -	Działalność w zakresie usług administrowania i działalność wspierająca Administrative and support service activities

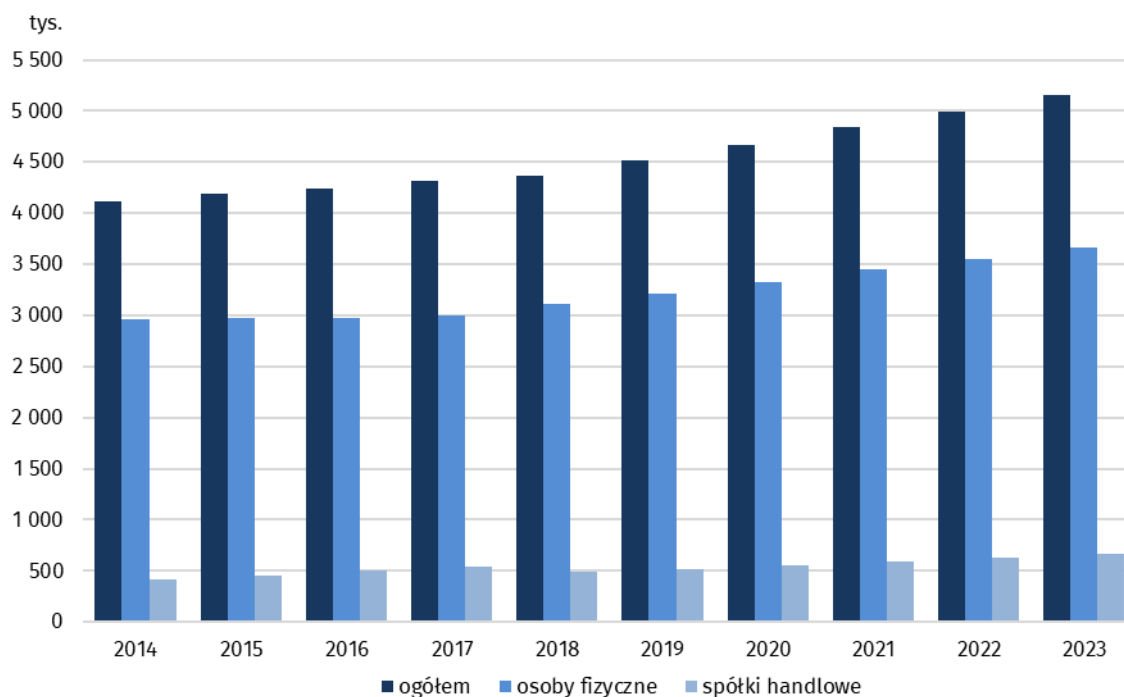
Skrót Abbreviation	Pełna nazwa Full name
<b>Działy</b> Divisions	
Uprawy rolne, chów i hodowla zwierząt, łowiectwo <i>Crop and animal production, hunting</i>	Uprawy rolne, chów i hodowla zwierząt, łowiectwo, włączając działalność usługową <i>Crop and animal production, hunting and related service activities</i>
Działalność usługowa wspomagająca górnictwo -	Działalność usługowa wspomagająca górnictwo i wydobywanie <i>Mining support service activities</i>
Produkcja skór i wyrobów skórzanych -	Produkcja skór i wyrobów ze skór wyprawionych <i>Manufacture of leather and related products</i>
Produkcja wyrobów z drewna, korka, słomy i wikliny  <i>Manufacture of products of wood, cork, straw and wicker</i>	Produkcja wyrobów z drewna oraz korka, z wyłączeniem mebli; produkcja wyrobów ze słomy i materiałów używanych do wyplatania <i>Manufacture of wood and of products of wood and cork, except furniture; manufacture of articles of straw and plaiting materials</i>
Produkcja koksu i produktów rafinacji ropy naftowej -	Wytwarzanie i przetwarzanie koksu i produktów rafinacji ropy naftowej <i>Manufacture of coke and refined petroleum products</i>
Produkcja wyrobów farmaceutycznych  <i>Manufacture of pharmaceutical products</i>	Produkcja podstawowych substancji farmaceutycznych oraz leków i pozostałych wyrobów farmaceutycznych <i>Manufacture of basic pharmaceutical products and pharmaceutical preparations</i>
Produkcja wyrobów z metali  <i>Manufacture of metal products</i>	Produkcja metalowych wyrobów gotowych, z wyłączeniem maszyn i urządzeń <i>Manufacture of fabricated metal products, except machinery and equipment</i>
Produkcja maszyn i urządzeń -	Produkcja maszyn i urządzeń, gdzie indziej niesklasyfikowana <i>Manufacture of machinery and equipment n.e.c</i>
Produkcja pojazdów samochodowych, przyczep i naczep -	Produkcja pojazdów samochodowych, przyczep i naczep, z wyłączeniem motocykli <i>Manufacture of motor vehicles, trailers and semi-trailers</i>
Gospodarka odpadami; odzysk surowców -	Działalność związana ze zbieraniem, przetwarzaniem i unieszkodliwianiem odpadów; odzysk surowców <i>Waste collection, treatment and disposal activities; materials recovery</i>
Rekultywacja  <i>Remediation activities</i>	Działalność związana z rekultywacją i pozostała działalność usługowa związana z gospodarką odpadami <i>Remediation activities and other waste management services</i>
Budowa budynków -	Roboty budowlane związane ze wznoszeniem budynków <i>Construction of buildings</i>
Budowa obiektów inżynierii lądowej i wodnej -	Roboty związane z budową obiektów inżynierii lądowej i wodnej <i>Civil engineering</i>
Handel hurtowy i detaliczny pojazdami samochodowymi oraz ich naprawa -	Handel hurtowy i detaliczny pojazdami samochodowymi; naprawa pojazdów samochodowych <i>Wholesale and retail trade and repair of motor vehicles and motorcycles</i>
Handel hurtowy  <i>Wholesale trade</i>	Handel hurtowy, z wyłączeniem handlu pojazdami samochodowymi <i>Wholesale trade, except of motor vehicles and motorcycles</i>
Handel detaliczny  <i>Retail trade</i>	Handel detaliczny, z wyłączeniem handlu detalicznego pojazdami samochodowymi <i>Retail trade, except of motor vehicles and motorcycles</i>

Skrót Abbreviation	Pełna nazwa Full name
<b>Działy (dok.)</b> Divisions (cont.)	
Transport lądowy i rurociągowy Land and pipeline transport	Transport lądowy oraz transport rurociągowy Land transport and transport via pipelines
Gastronomia Catering	Działalność usługowa związana z wyżywieniem Food and beverage service activities
Produkcja filmów, programów telewizyjnych i nagrań  Motion, sound and music publishing activities	Działalność związana z produkcją filmów, nagrań wideo, programów telewizyjnych, nagrań dźwiękowych i muzycznych Motion picture, video and television programme production, sound recording and music publishing activities
Działalność związana z oprogramowaniem i doradztwo w zakresie informatyki Computer programming and consultancy activities	Działalność związana z oprogramowaniem i doradztwem w zakresie informatyki oraz działalność powiązana  Computer programming, consultancy and related activities
Finansowa działalność usługowa  Financial service activities	Finansowa działalność usługowa, z wyłączeniem ubezpieczeń i funduszy emerytalnych Financial service activities, except insurance and pension funding
Ubezpieczenia, reasekuracja i fundusze emerytalne Insurance, reinsurance and pension funding	Ubezpieczenia, reasekuracja oraz fundusze emerytalne, z wyłączeniem obowiązkowego ubezpieczenia społecznego Insurance, reinsurance and pension funding, except compulsory social security
Działalność firm centralnych; doradztwo w zarządzaniu  -	Działalność firm centralnych (head offices); doradztwo związane z zarządzaniem Activities of head offices; management consultancy activities
Działalność związana z turystyką  Tourism activities	Działalność organizatorów turystyki, pośredników i agentów turystycznych oraz pozostała działalność usługowa w zakresie rezerwacji i działalności z nią związane Travel agency, tour operator and other reservation service and related activities
Utrzymanie porządku w budynkach i zagospodarowanie zieleni  -	Działalność usługowa związana z utrzymaniem porządku w budynkach i zagospodarowaniem terenów zieleni Services to buildings and landscape activities
Administracyjna obsługa biura; wspomaganie działalności gospodarczej  Office administrative and business support	Działalność związana z administracyjną obsługą biura i pozostała działalność wspomagająca prowadzenie działalności gospodarczej Office administrative, office support and other business support activities

## Synteza

Według stanu na koniec grudnia 2023 roku w rejestrze REGON wpisanych było 5 150,0 tys. osób prawnych, jednostek organizacyjnych niemających osobowości prawnej oraz osób fizycznych prowadzących działalność gospodarczą (bez osób fizycznych prowadzących gospodarstwa indywidualne w rolnictwie), tj. o 3,1% więcej niż na koniec roku 2022 (rok wcześniej odnotowano wzrost o 3,3%). W porównaniu do 2014 roku nastąpił wzrost o 25,0% podmiotów wpisanych w rejestrze REGON.

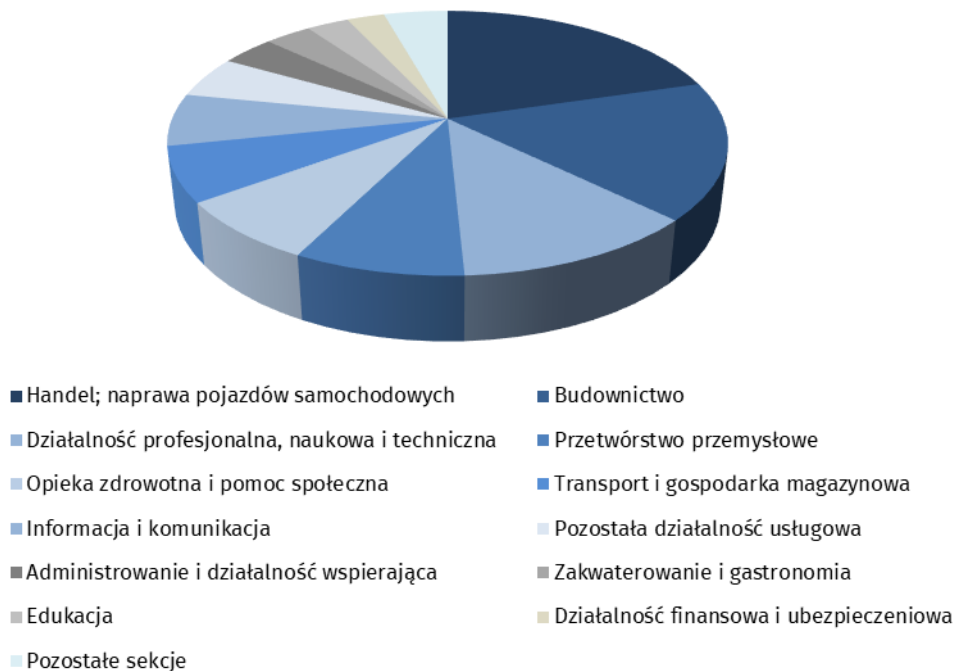
**Wykres 1. Podmioty gospodarki narodowej w latach 2014-2023**



W porównaniu do poprzedniego roku największy wzrost liczby podmiotów odnotowano w sekcjach: informacja i komunikacja (o 10,5%), administrowanie i działalność wspierająca (o 5,4%), działalność finansowa i ubezpieczeniowa (o 4,3%), zaś według podziału terytorialnego w województwach: mazowieckim (o 4,4%), małopolskim (o 3,9%), pomorskim (o 3,8%).

Liczba podmiotów **sektora prywatnego** wyniosła 4 913,3 tys. i stanowiła 95,4% zbiorowości ogółem. W ogólnej liczbie podmiotów dominowały osoby fizyczne prowadzące działalność gospodarczą (71,1%). Na koniec 2023 roku w rejestrze REGON wpisanych było 3 660,6 tys. osób fizycznych prowadzących działalność gospodarczą, tj. o 2,9% więcej niż na koniec 2022 roku. Działalność osób fizycznych skupiała się przede wszystkim w sekcjach PKD: handel; naprawa pojazdów samochodowych (20,4%), budownictwo (16,8%), działalność profesjonalna, naukowa i techniczna (12,0%).

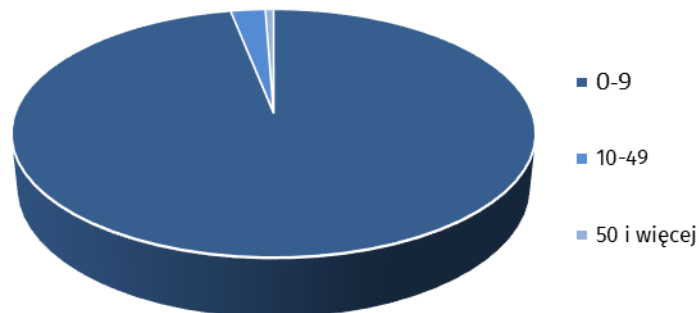
**Wykres 2. Struktura osób fizycznych prowadzących działalność gospodarczą według sekcji PKD w 2023 r.**



W **sektorze publicznym** wpisanych było 111,9 tys. podmiotów gospodarki narodowej, tj. porównywalnie do poprzedniego roku. Działalność podmiotów sektora publicznego prowadzona była przede wszystkim w następujących sekcjach PKD: obsługa rynku nieruchomości (37,2%), edukacja (33,0%), administracja publiczna i obrona narodowa; obowiązkowe zabezpieczenia społeczne (9,4%), opieka zdrowotna i pomoc społeczna (7,3%). W powyższych sekcjach działalność prowadzona była przez 86,9% podmiotów sektora publicznego.

Według **przewidywanej liczby pracujących** przeważały podmioty o liczbie pracujących poniżej 10 osób, które stanowiły 96,9% ogółu podmiotów. Udział podmiotów o przewidywanej liczbie pracujących 10-49 wyniósł 2,5%, zaś podmioty powyżej 49 pracujących stanowiły 0,6% wszystkich podmiotów wpisanych do rejestru REGON. W porównaniu z rokiem 2022 wzrost liczby podmiotów wystąpił w przedziale liczby pracujących 0-9 – tj. o 3,2%. Osoby fizyczne prowadzące działalność gospodarczą, dla których przewidywana liczba pracujących zgłoszona do rejestru REGON jest mniejsza niż 10 osób, stanowiły 99,1% wszystkich osób fizycznych wpisanych do rejestru REGON i w grupie tej wystąpił wzrost o 3,0% liczby podmiotów w porównaniu do 2022 r.

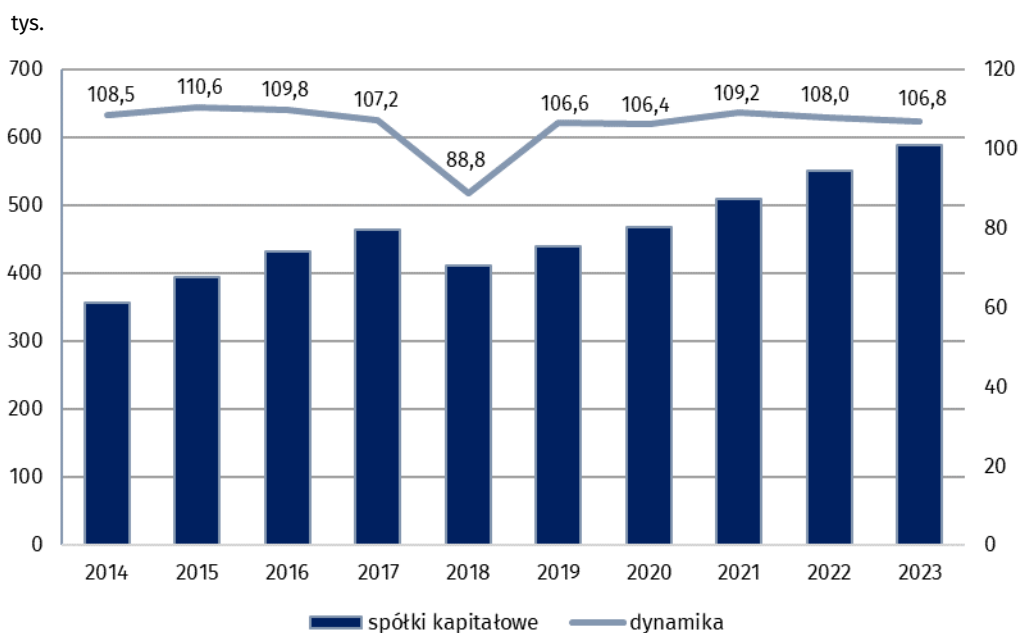
**Wykres 3. Struktura podmiotów gospodarki narodowej według przewidywanej liczby pracujących w 2023 r.**



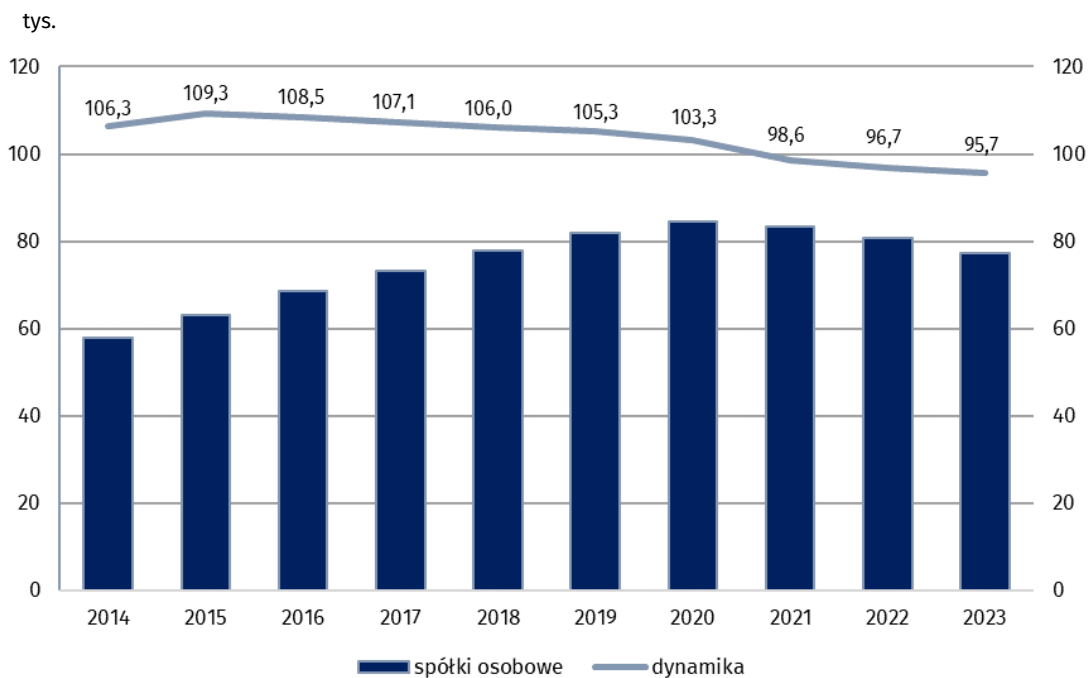
Według stanu na koniec grudnia 2023 roku do rejestru REGON wpisanych było 1 489,5 tys. osób prawnych i jednostek organizacyjnych niemających osobowości prawnej. Liczba tych podmiotów wzrosła w stosunku do roku 2022 o 3,6% (rok wcześniej odnotowano wzrost o 3,5%).

Wśród podmiotów gospodarki narodowej dużą grupę stanowiły **spółki handlowe** (12,9% wszystkich podmiotów w rejestrze REGON), z czego spółki kapitałowe stanowiły 88,4% ogółu spółek handlowych. Wpływ na liczbę spółek handlowych w 2018 r. miało wykreślenie z rejestru REGON podmiotów, które utraciły zdolność prawną na mocy art. 3 ustawy z dnia 28.11.2014 r. o zmianie ustawy o KRS i niektórych innych ustaw (Dz.U.2014 poz.1924).

**Wykres 4. Liczba spółek kapitałowych w rejestrze REGON w latach 2014-2023**



**Wykres 5. Liczba spółek osobowych w rejestrze REGON w latach 2014-2024**

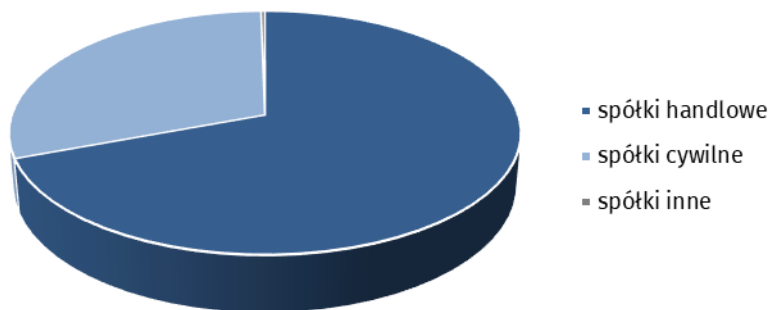


Na koniec 2023 r. w rejestrze REGON wpisanych było:

- 665,9 tys. spółek handlowych (wzrost o 5,4% w porównaniu z 2022 r.)  
w tym:
  - spółek kapitałowych:
    - spółek z o.o. – 576,8 tys.
    - akcyjnych – 9,6 tys.
    - prostych spółek akcyjnych – 2,2 tys.
  - spółek osobowych:
    - komandytowych – 36,8 tys.
    - jawnych – 34,0 tys.
    - komandytowo akcyjnych – 4,0 tys.
    - partnerskich – 2,5 tys.
- 291,6 tys. spółek cywilnych (porównywalnie do roku 2022)
- 190,0 tys. wspólnot mieszkaniowych (wzrost o 2,0%)
- 136,6 tys. stowarzyszeń i organizacji społecznych (wzrost o 6,5%)
- 37,1 tys. fundacji (wzrost o 7,3%)
- 717 fundacji rodzinnych
- 10,7 tys. spółdzielni (spadek o 2,8%)
- 39 przedsiębiorstw państwowych (spadek o 4,9%)

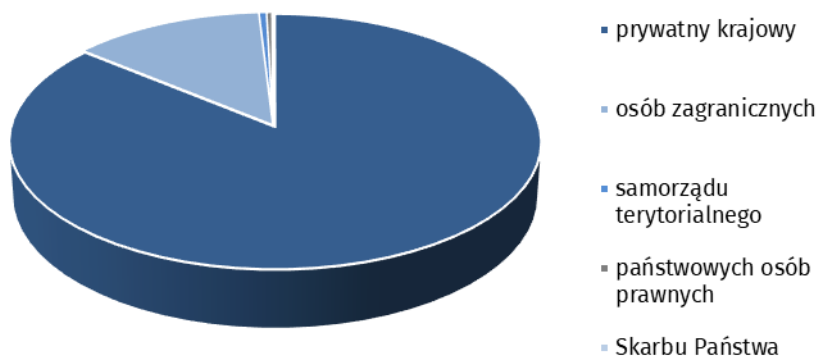
Wśród spółek handlowych odnotowano w 2023 roku wzrost spółek kapitałowych (o 6,8%) oraz spadek spółek osobowych (o 4,3%) w porównaniu do 2022 roku (rok wcześniej odnotowano wzrost odpowiednio o 8,0% oraz spadek o 3,3%). W strukturze spółek handlowych dominowały spółki z ograniczoną odpowiedzialnością (86,6%). Spółki cywilne stanowiły 30,4% ogółu spółek wpisanych do rejestru REGON na koniec 2023 roku. Spółki inne w tym spółki europejskie stanowiły 0,3% ogółu wpisanych spółek w rejestrze REGON.

**Wykres 6. Spółki według form prawnych w 2023 r.**



W grupie spółek handlowych, w układzie według rodzaju kapitału, wzrost w stosunku do poprzedniego roku odnotowano dla spółek państwowych osób prawnych (o 12,6%), spółek z wyłącznym kapitałem prywatnym krajowym (o 5,3%), spółek z wyłącznym udziałem kapitału zagranicznego (o 4,6%), jednoosobowych spółek Skarbu Państwa (o 3,5%), spółek z wyłącznym kapitałem samorządu terytorialnego (o 1,7%).

**Wykres 7. Spółki handlowe według rodzaju kapitału w 2023 r.**

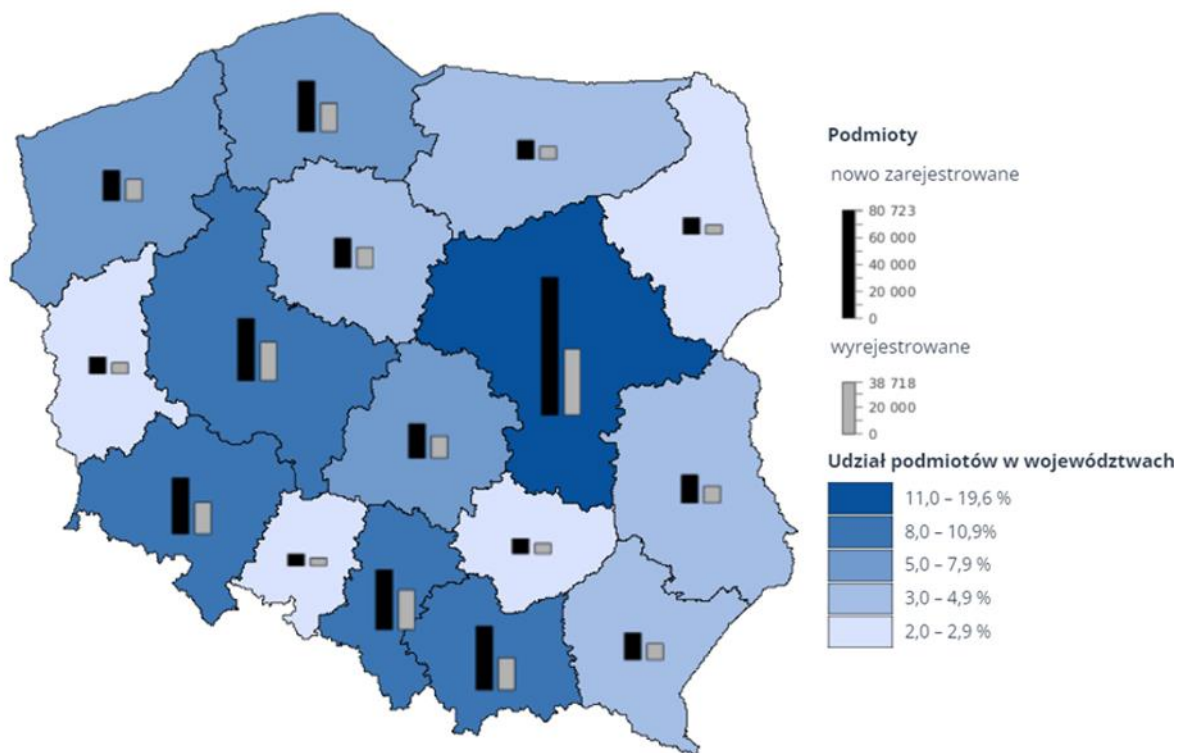




Według stanu na koniec 2023 roku wpisanych zostało do rejestru REGON 385,2 tys. nowych podmiotów, tj. o 0,2% mniej niż w roku poprzednim. Wśród nowo zarejestrowanych podmiotów przeważały osoby fizyczne prowadzące działalność gospodarczą, których wpisano do rejestru REGON 302,6 tys. (o 2,5% mniej niż w roku 2022). Największy spadek liczby podmiotów nowo zarejestrowanych w porównaniu do roku poprzedniego wystąpił w sekcji informacja i komunikacja (o 15,2%). Spadek liczby podmiotów nowo zarejestrowanych odnotowano również w sekcjach: transport i gospodarka magazynowa (o 2,9%), budownictwo (o 2,7%), edukacja (o 1,8%). W układzie przestrzennym procentowy spadek podmiotów nowo zarejestrowanych w porównaniu do 2022 roku, wystąpił w województwach: lubelskim (o 6,0%), świętokrzyskim (o 5,3%), łódzkim (o 4,9%).

Według stanu na koniec 2023 roku wykreślono z rejestru REGON 225,0 tys. podmiotów (o 1,7% więcej niż w 2022 roku). W 2019 r. wykreślono ok. 27 tys. osób fizycznych prowadzących działalność gospodarczą, w których wpisach w CEIDG nie uzupełniono numeru PESEL i które w związku z tym zostały wykreślone z CEIDG. Podstawę wykreślenia stanowiły dane o ww. podmiotach przekazane do rejestru REGON z CEIDG w związku art. 61 ust 1-3 ustawy z dnia 25 września 2015 r. o zmianie ustawy o swobodzie działalności gospodarczej oraz niektórych innych ustaw (Dz.U. 2015 poz. 1893).

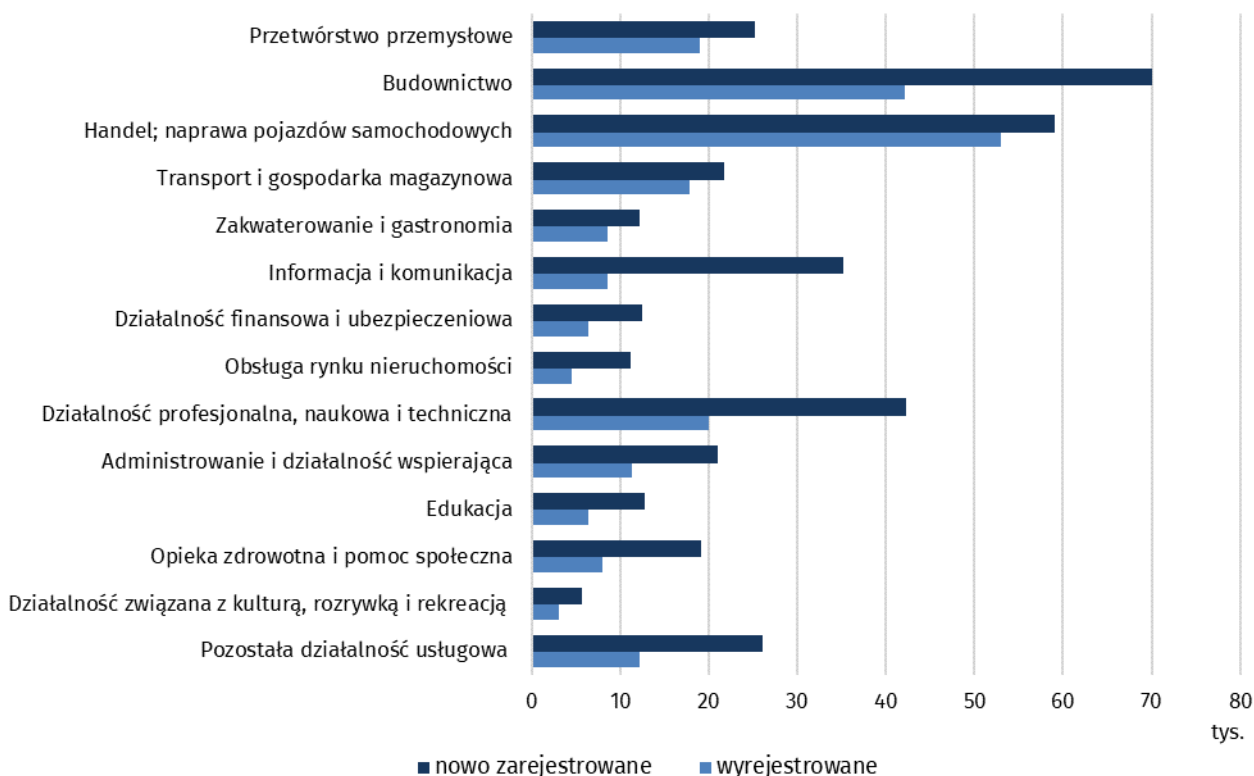
**Mapa 1. Podmioty gospodarki narodowej w rejestrze REGON z uwzględnieniem nowo zarejestrowanych i wyrejestrowanych według województw w 2023 r.**



W 2023 roku najwięcej nowych podmiotów zarejestrowano w sekcjach: budownictwo – 70,0 tys., handel; naprawa pojazdów samochodowych – 59,1 tys., działalność profesjonalna, naukowa i techniczna – 42,3 tys., natomiast najmniej nowych podmiotów odnotowano w sekcjach: działalność związana z kulturą, rozrywką i rekreacją – 5,7 tys., obsługa rynku nieruchomości – 11,2 tys., zakwaterowanie i gastronomia – 12,2 tys..

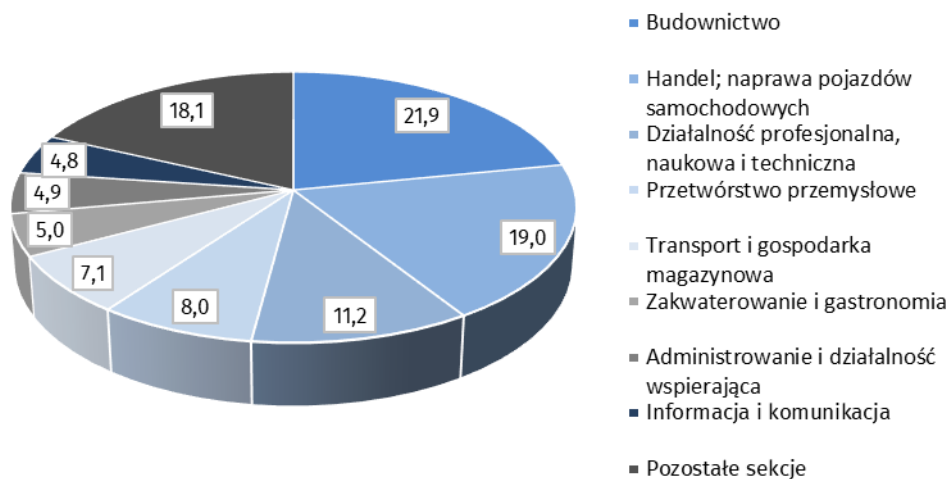
W analizowanym okresie najwięcej podmiotów wyrejestrowano w sekcjach handel; naprawa pojazdów samochodowych – 52,9 tys., budownictwo – 42,1 tys., działalność profesjonalna, naukowa i techniczna – 20,0 tys.. Wykreślenia w ww. sekcjach stanowiły 51,1% ogółu wykreślonych podmiotów.

**Wykres 8. Podmioty gospodarki narodowej nowo zarejestrowane i wyrejestrowane z rejestru REGON według sekcji PKD w 2023 r.**

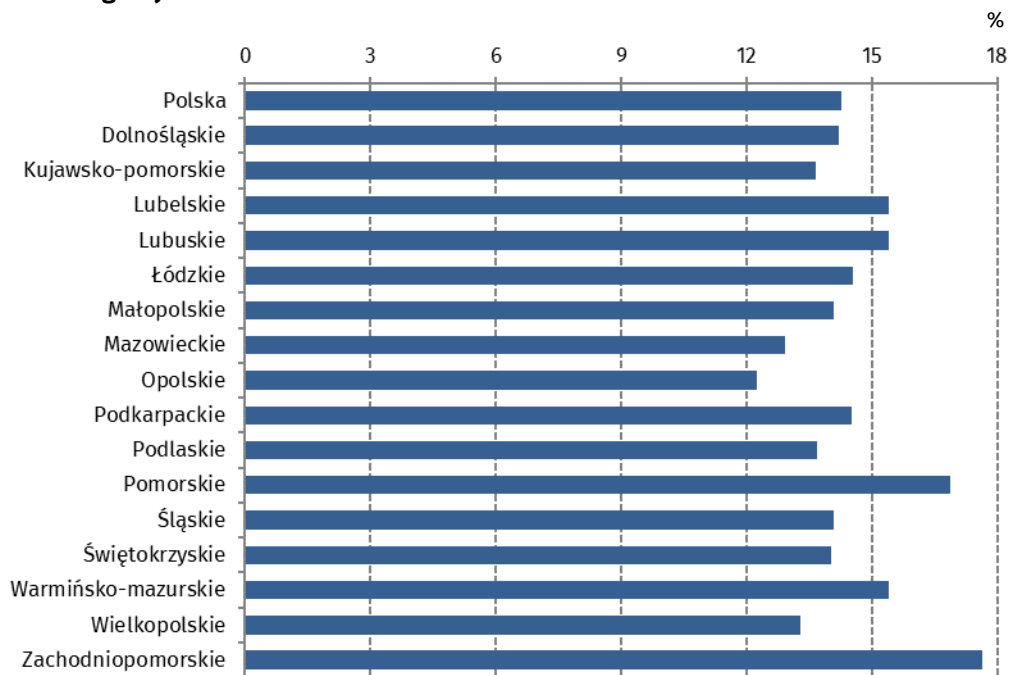


Według stanu na koniec grudnia 2023 roku w rejestrze REGON 734,6 tys. podmiotów miało zawieszoną działalność (o 11,6% więcej niż na koniec roku 2022). Zdecydowaną większość stanowiły osoby fizyczne prowadzące działalność gospodarczą (94,0%). Biorąc pod uwagę sekcje PKD najwięcej procentowo podmiotów z zawieszoną działalnością wystąpiło w sekcjach: budownictwo (21,9%), handel; naprawa pojazdów samochodowych (19,0%), działalność profesjonalna, naukowa i techniczna (11,2%), przetwórstwo przemysłowe (8,0%), transport i gospodarka magazynowa (7,1%), zakwaterowanie i gastronomia (5,0%), administrowanie i działalność wspierająca (4,9%), informacja i komunikacja (4,8%), pozostałe sekcje (18,1%).

**Wykres 9. Struktura podmiotów gospodarki narodowej z zawieszoną działalnością w 2023 r.**



**Wykres 10. Udział podmiotów z zawieszoną działalnością w ogólnej liczbie podmiotów według województw w 2023 r.**

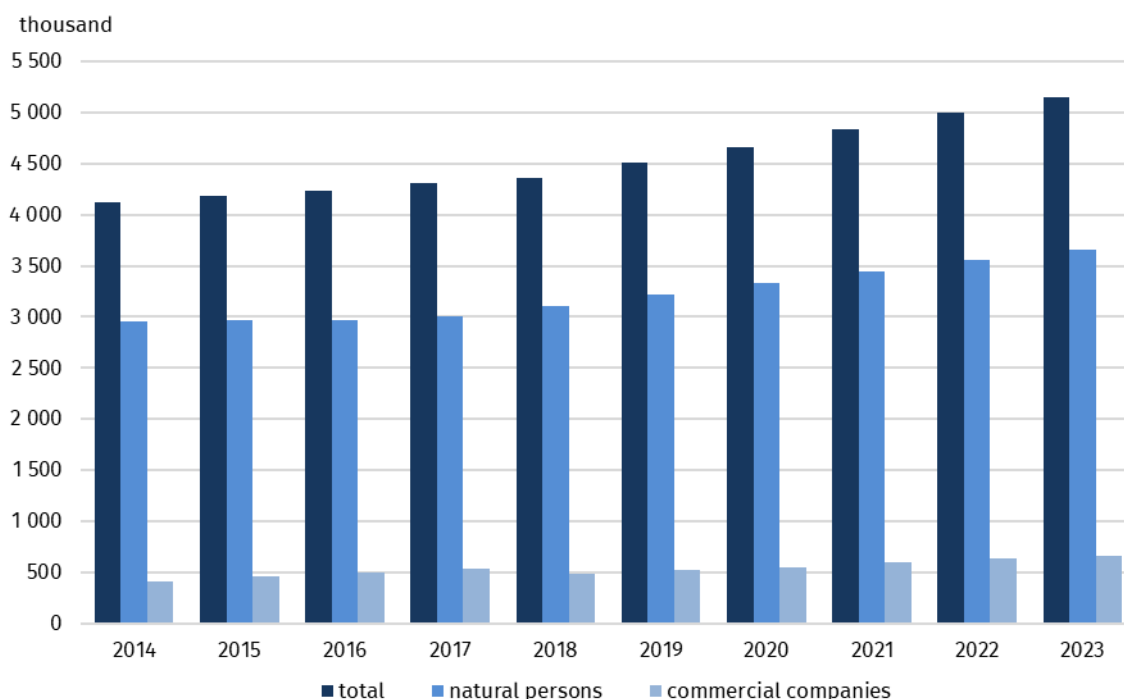


Szczegółowe dane o liczbie podmiotów wpisanych do rejestru REGON zawierają poszczególne tablice.

## Executive summary

By the end of 2023, the REGON register included 5 150.0 thousand legal persons, organizational units without legal personality and natural persons conducting economic activity (excluding persons tending private farms in agriculture), i.e. about 3.1% more than at the end of the year 2022 (a year earlier this number increased by 3.3%). Compared to 2014, there was an increase by 25.0% of entities entered in the REGON register.

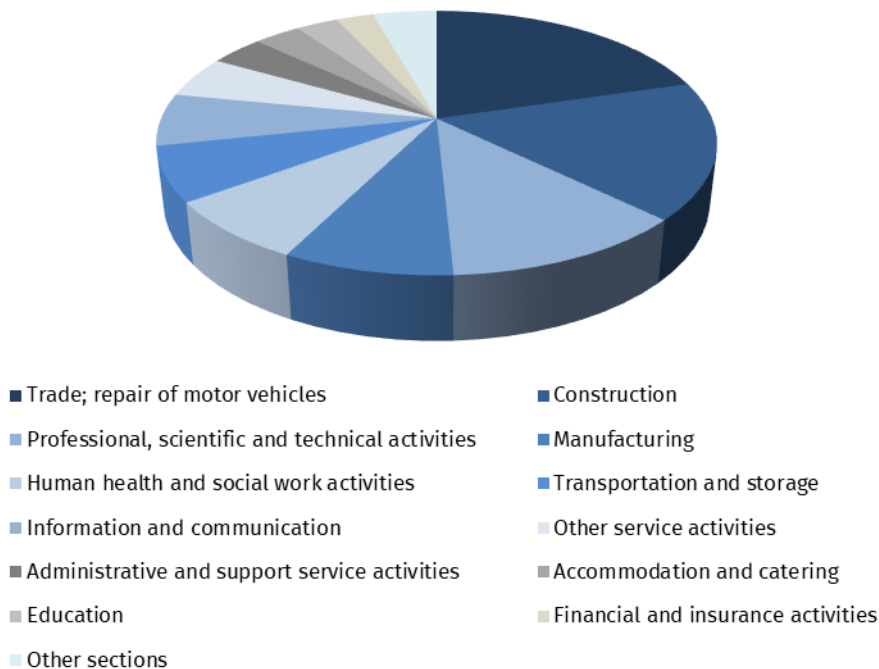
**Chart 1. Entities of the national economy in the period 2014-2023**



Compared to the previous year, the largest increase in the number of entities was reported in the following sections: information and communication (by 10.5%), administrative and support services activities (by 5.4%), financial and insurance activities (by 4.3%), and in terms of territorial division in the following voivodships: mazowieckie (by 4.4%), małopolskie (by 3.9%), pomorskie (by 3.8%).

The number of entities of **private sector** amounted to 4 913.3 thousand and accounted for 95.4% of the total. The total number of entities was dominated by natural persons conducting economic activities (71.1%). By the end of 2023, 3 660.6 thousand natural persons conducting economic activities were entered in the REGON register, i.e. by 2.9% more than at the end of 2022. The activities of natural persons focused mainly on the following PKD sections: trade; repair of motor vehicles (20.4%), construction (16.8%), professional, scientific and technical activities (12.0%).

**Chart 2. Structure of natural persons conducting economic activity by PKD sections in 2023**

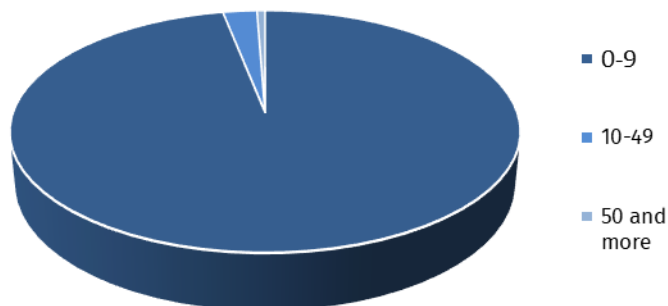


In **public sector** there were 111.9 thousand entities of the national economy entered, i.e. similarly as at the end of 2022. The activities of public sector entities were mainly conducted in the following PKD sections: real estate activities (37.2%), education (33.0%), public administration and defence; compulsory social security (9.4%), human health and social work activities (7.3%). In the above sections, the activity was conducted by 86.9% of public sector entities.

According to the **expected number of employed**, the majority of entities employing less than 10 persons constituted 96.9% of all entities. The share of entities with the expected number of 10-49 employed constituted 2.5%, while entities with more than 49 employed accounted for 0.6% of all the entities entered in the REGON register. Compared with 2022, the increase in the number of entities occurred in the entities employing up to 9 employees - by 3.2%.

Natural persons conducting economic activity, for whom the expected number of employed persons registered in the REGON register is less than 10 persons, constituted 99.1% of all natural persons entered in the REGON register and in this group there was an increase in the number of entities compared to 2022 amounted to 3.0%.

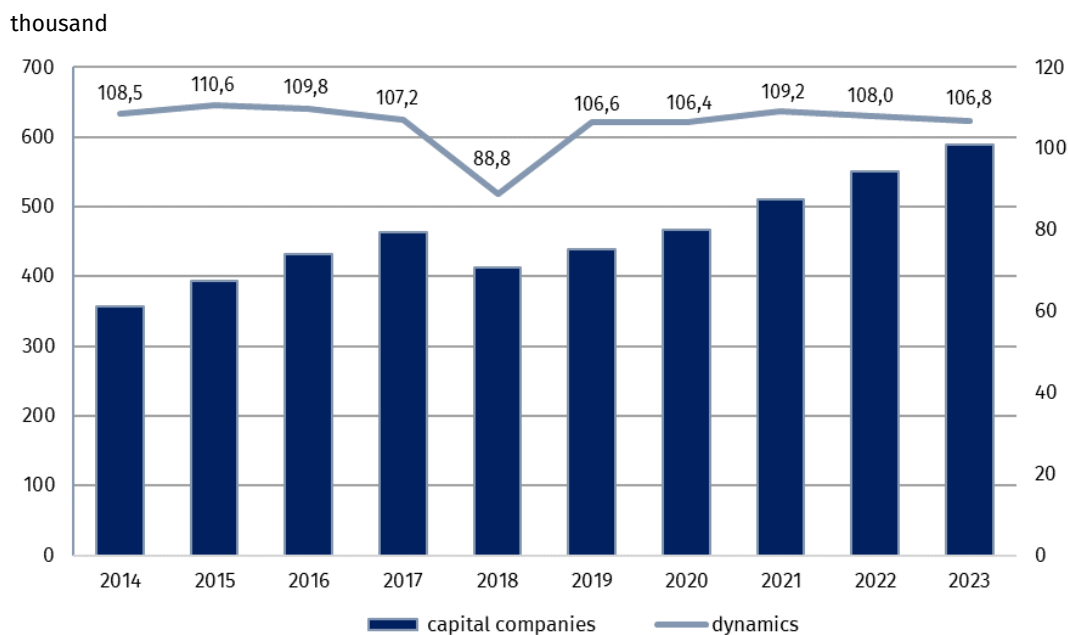
**Chart 3. Structure of entities of the national economy by the expected number of employed persons in 2023**



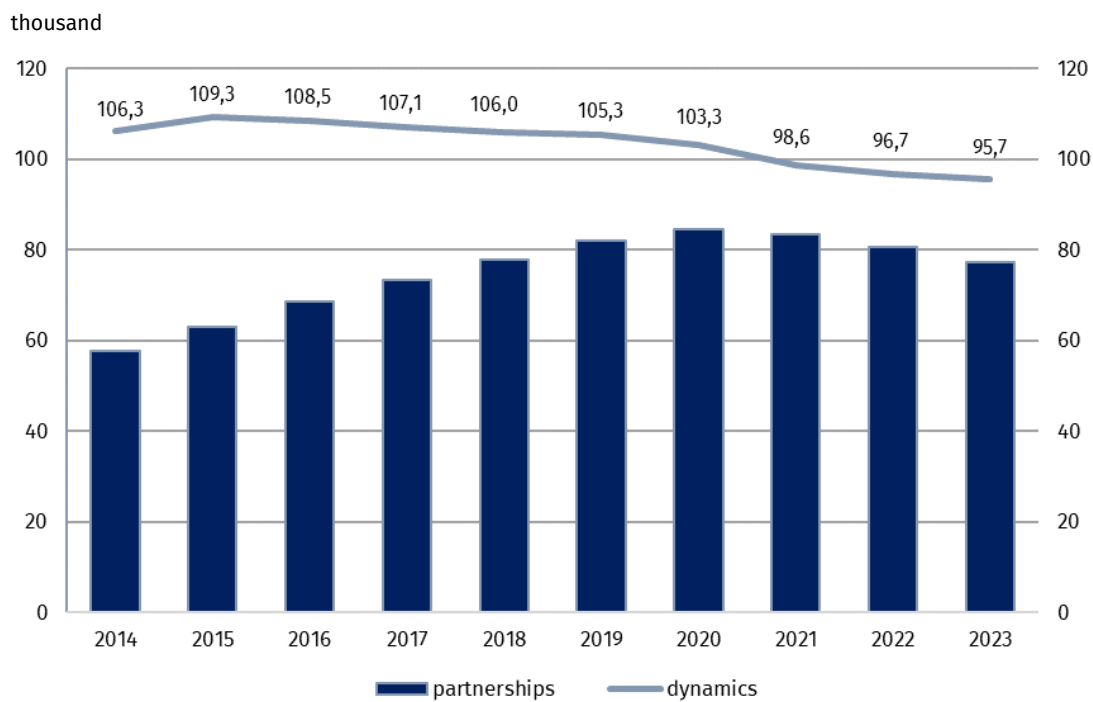
By the end of 2023, the REGON register included 1 489.5 thousand legal persons and organizational entities without legal personality. The number of these entities increased in relation to 2022 by 3.6% (a year earlier this number increased by 3.5%).

Among the entities of the national economy a large group constituted **commercial companies** (12.9% of the total entities in the REGON register), of which capital companies constituted 88.4% of the total commercial companies. The number of commercial companies in 2018 was influenced by deletion from the REGON register of entities that have lost legal capacity under art. 3 of the Act of 28 November 2014 amending the Law on the National Court Register and certain other laws (Journal of Laws 2014, item 1924).

**Chart 4. The number of capital companies in the REGON register in the period 2014-2023**



**Chart 5. The number of partnerships in the REGON register in the period 2014-2023**

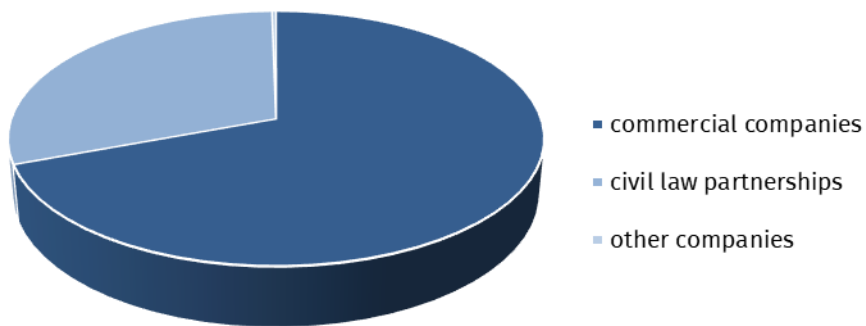


At the end of 2023, the REGON register included:

- 665.9 thousand of commercial companies (increase by 5.4% compared to 2022)  
of which:
  - capital companies:
    - limited liability companies – 576.8 thousand
    - joint-stock companies – 9.6 thousand
    - simple joint-stock companies – 2.2 thousand
  - partnerships:
    - limited partnerships – 36.8 thousand
    - general partnerships – 34.0 thousand
    - limited joint-stock partnerships – 4.0 thousand
    - professional partnerships – 2.5 thousand
- 291.6 thousand civil law partnerships (similarly as at the end of 2022)
- 190.0 thousand residential communities (increase by 2.0%)
- 136.6 thousand associations and social organizations (increase by 6.5%)
- 37.1 thousand Foundations (increase by 7.3%)
- 717 family foundations
- 10.7 thousand cooperatives (decrease by 2.8%)
- 39 state-owned enterprises (decrease by 4.9%)

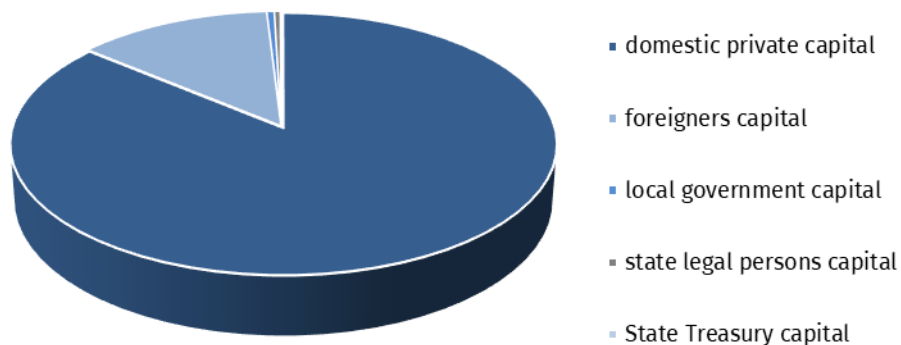
Among the commercial companies an increase in the number of capital companies was recorded in 2023 (by 6.8%) and decrease in the number of partnerships (by 4.3%) compared to 2022 (a year earlier this number increased respectively by 8.0% and decreased by 3.3%). In the structure of commercial companies, limited liability companies were dominant (86.6%). Civil law partnerships accounted for 30,4% of all companies entered in the REGON register at the end of 2023. Other companies, including European companies, accounted for 0.3% of all companies entered in the REGON register.

**Chart 6. Companies by legal form in 2023**



In the group of commercial companies, classified by the uniform type of capital, a percentage increase compared to the previous year occurred in the number of state legal persons companies (by 12.6%), involving solely domestic private capital (by 5.3%), solely foreigners capital (by 4.6%), sole-shareholder companies of the State Treasury (by 3.5%), local government capital (by 1.7%).

**Chart 7. Commercial companies by type of capital in 2023**

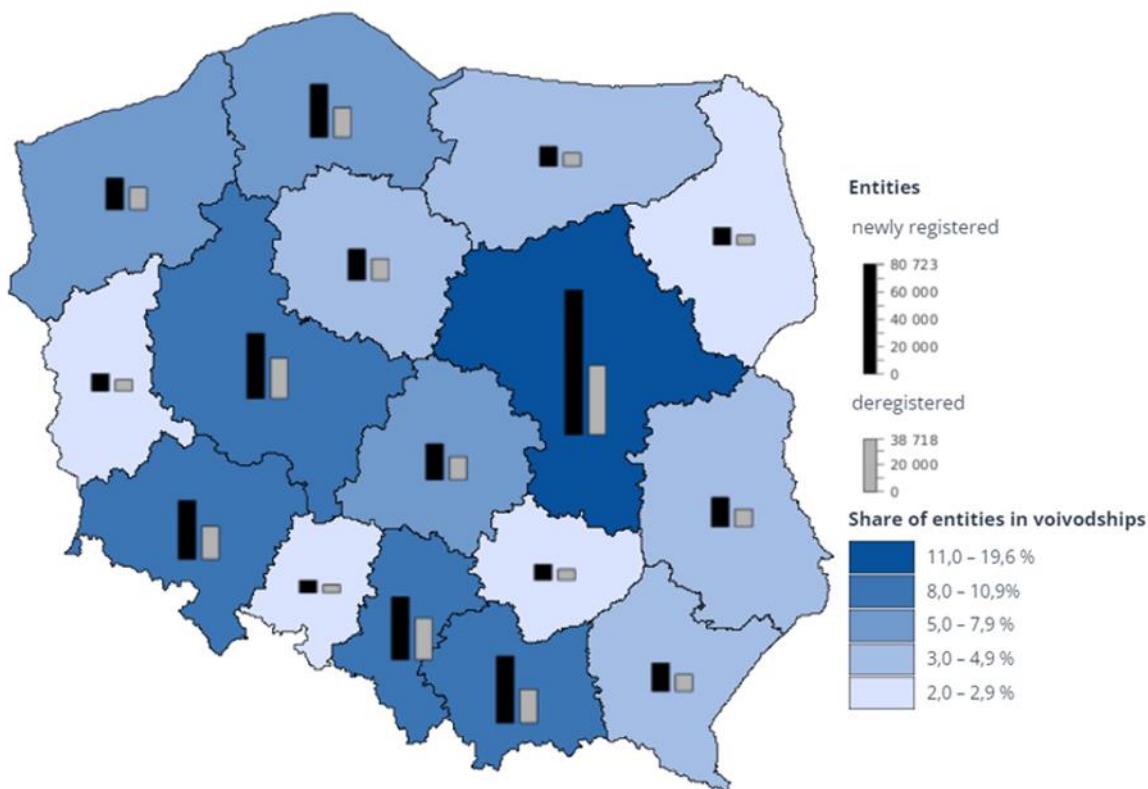




In the end of 2023, the REGON register was entered by 385.2 thousand new entities, i.e. about 0.2% less than in the previous year. Among the newly registered entities, natural persons conducting economic activity prevailed. It was the number of 302.6 thousand people registered in the REGON register (2.5% less than in 2022). The highest decrease in the number of newly registered entities in comparison with the previous year, occurred in the section information and communication (by 15.2%). Decrease in the number of newly registered entities was also reported in the following sections: transportation and storage (by 2.9%), construction (by 2.7%), education (by 1.8%). In terms of localization, the percentage decrease newly registered entities in comparison with the corresponding period of the previous year was recorded in the following voivodships: lubelskie (by 6.0%), świętokrzyskie (by 5.3%), łódzkie (by 4.9%).

In the end of 2023, 225.0 thousand entities were deregistered from the REGON register (by 1.7% more than in the previous year). With the deletion in 2019, about 27 thousand natural persons conducting economic activities were deregistered in which entries in the CEIDG the PESEL number has not been supplemented and which have therefore been removed from CEIDG. The above mentioned data transmitted from CEIDG were the basis for deletion in connection with art. 61 para. 1-3 of the Act of 25 September 2015 amending the Law on Freedom of Economic Activity and certain other laws (Journal of Laws 2015, item 1893).

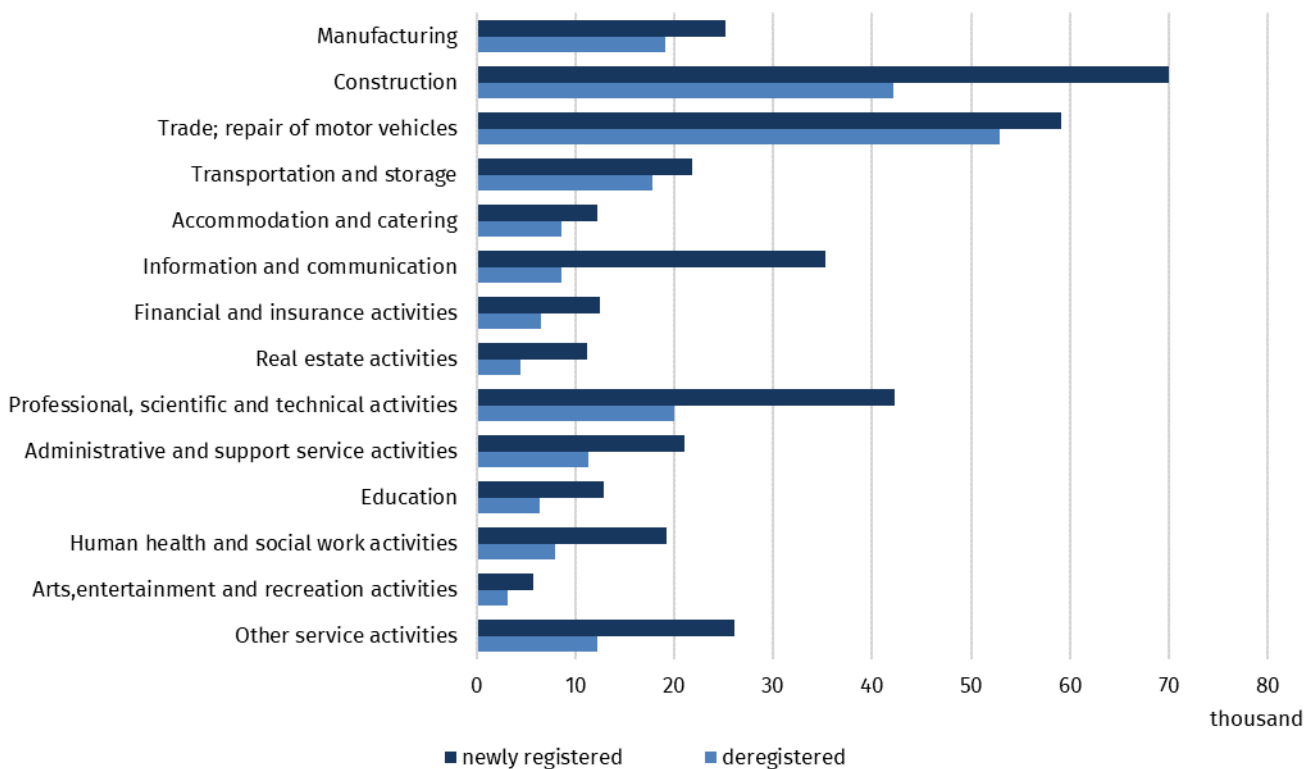
**Map 1. Entities of the national economy in the REGON register including newly registered and deregistered by voivodships in 2023**



In 2023, most of the new entities were registered in the following PKD sections: construction – 70.0 thousand, trade; repair of motor vehicles – 59.1 thousand, professional, scientific and technical activities – 42.3 thousand, while the least new entities were noted in section of arts, entertainment and recreation activities – 5.7 thousand, real estate activities – 11.2 thousand, accommodation and catering – 12.2 thousand.

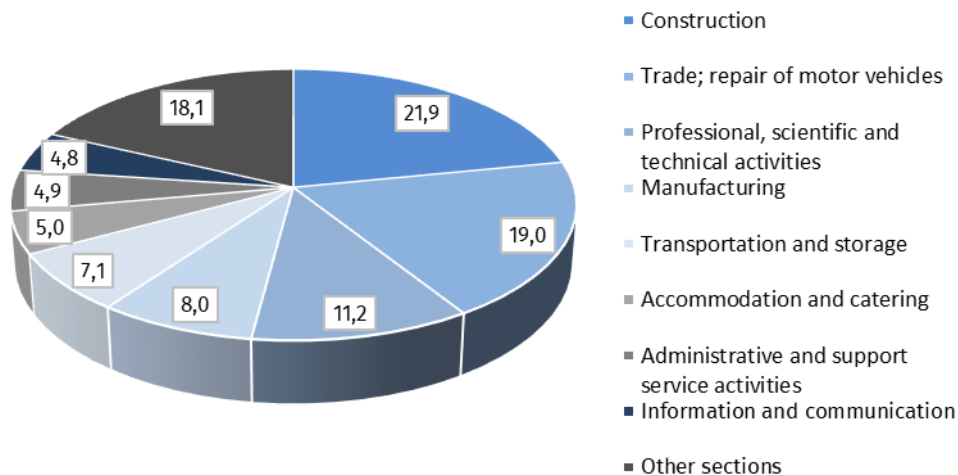
In the analyzed period, the largest number of entities that deregistered their economic activities were recorded in the following PKD sections: trade; repair of motor vehicles – 52.9 thousand, construction – 42.1 thousand, professional, scientific and technical activities – 20.0 thousand. Deletion in the above-mentioned sections accounted for 51.1% of all deleted entities.

**Chart 8. Newly registered and deregistered entities of the national economy in the REGON register by PKD sections in 2023**

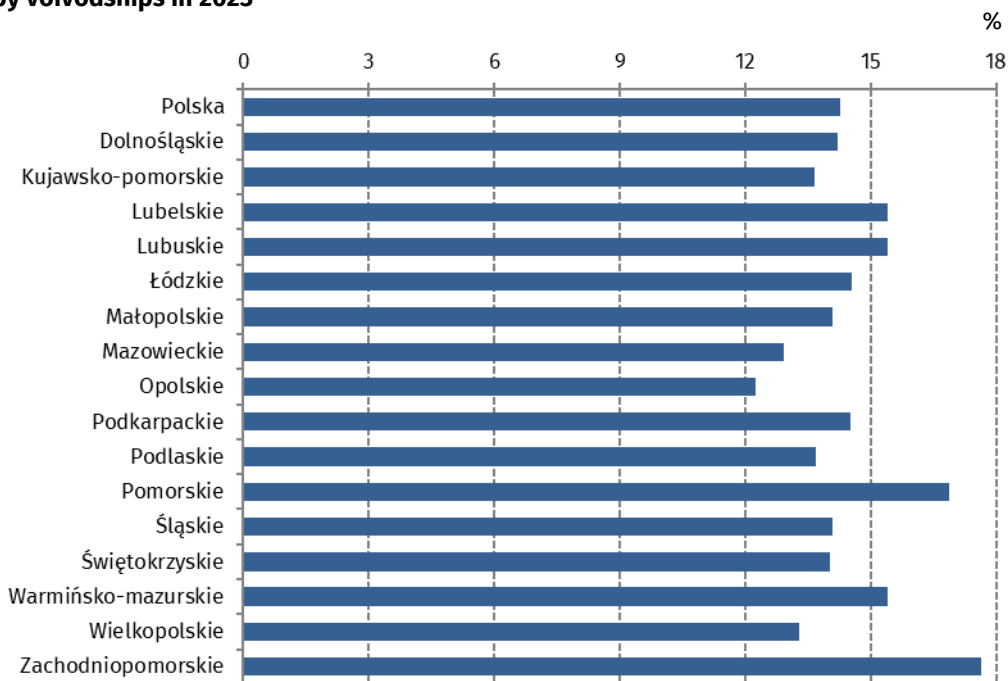


As at the end of 2023, in the REGON register, 734.6 thousand entities had suspended activities (by 11.6% more than in 2022). The vast majority were natural persons conducting economic activity (94.0%). Considering PKD sections, the highest percentage of entities with suspended activity occurred in the section of construction (21.9%), trade; repair of motor vehicles (19.0%), professional, scientific and technical activity (11.2%).

**Chart 9. Structure of entities of the national economy with suspended activity in 2023**



**Chart 10. Share of entities with suspended activity in the total number of entities by voivodships in 2023**



Detailed data on the number of entities of the national economy entered in the REGON register are contained in the particular tables.

**TABL. 1. LICZBA PODMIOTÓW GOSPODARKI NARODOWEJ W OKRESIE 31 grudzień 2014 – 31 grudzień 2023**  
**NUMBER OF ENTITIES OF THE NATIONAL ECONOMY IN THE PERIOD 31 DEC. 2014 - 31 DEC. 2023**

Wyszczególnienie SPECIFICATION	2014	2015	2016	2017	2018	2019	2020	2021	2022	2023
<b>OGÓŁEM</b> TOTAL	<b>4119671<sup>1</sup></b>	<b>4184409<sup>1</sup></b>	<b>4237691<sup>1</sup></b>	<b>4309800<sup>1</sup></b>	<b>4365375<sup>1</sup></b>	<b>4509916<sup>1</sup></b>	<b>4663378<sup>1</sup></b>	<b>4836214<sup>1</sup></b>	<b>4995042<sup>1</sup></b>	<b>5150034<sup>1</sup></b>
	WEDŁUG SEKTORÓW WŁASNOŚCI					BY OWNERSHIP SECTORS				
sektor publiczny public sector	122079	121768	121951	115075	113019	111788	111789	111814	111934	111929
sektor prywatny private sector	3996274	4028506	4071719	4140861	4188932	4325275	4467158	4624681	4769157	4913263
	WEDŁUG WYBRANYCH FORM PRAWNYCH					BY SELECTED LEGAL FORM				
<b>Przedsiębiorstwa państwowe</b> State-owned enterprises	<b>160</b>	<b>151</b>	<b>144</b>	<b>142</b>	<b>55</b>	<b>55</b>	<b>50</b>	<b>48</b>	<b>41</b>	<b>39</b>
<b>Spółki handlowe</b> Commercial companies	<b>413813</b>	<b>456910</b>	<b>501056</b>	<b>537273</b>	<b>489908</b>	<b>521073</b>	<b>552091</b>	<b>593791</b>	<b>631670</b>	<b>663671</b>
spółki akcyjne joint-stock companies	10895	11380	11769	12044	9938	10021	9880	10350 <sup>2</sup>	11136 <sup>2</sup>	11843 <sup>2</sup>
spółki z o.o. limited liability companies	345135	382394	420789	451863	402168	429136	457557	499983	539811	576790
spółki partnerskie professional partnerships	2046	2150	2249	2333	2376	2402	2454	2556	2482	2471
spółki jawne general partnerships	34841	35896	36368	36399	35753	35229	35004	36929	35337	34049
spółki komandytowe limited partnerships	15652	20391	25647	30654	35826	40578	43741	40618	38757	36761
spółki komandytowo- akcyjne limited joint-stock partnerships	5244	4699	4234	3980	3847	3707	3455	3355	4147	3952
<b>Spółki cywilne</b> Civil law partnerships	<b>285448</b>	<b>286759</b>	<b>288209</b>	<b>288603</b>	<b>289859</b>	<b>291012</b>	<b>291923</b>	<b>292843</b>	<b>291752</b>	<b>291612</b>
<b>Spółdzielnie</b> Cooperatives	<b>17605</b>	<b>17561</b>	<b>17633</b>	<b>17694</b>	<b>11655</b>	<b>11472</b>	<b>11203</b>	<b>11029</b>	<b>11015</b>	<b>10708</b>
<b>Fundacje</b> Foundations	<b>19304</b>	<b>22356</b>	<b>24877</b>	<b>27015</b>	<b>26567</b>	<b>28488</b>	<b>30133</b>	<b>32001</b>	<b>34536</b>	<b>37066</b>
<b>Stowarzyszenia i organizacje społeczne</b> Associations and social organisations	<b>107876</b>	<b>112501</b>	<b>116741</b>	<b>120931</b>	<b>114687</b>	<b>118389</b>	<b>120380</b>	<b>122903</b>	<b>126359</b>	<b>134555</b>
<b>Osoby fizyczne prowadzące działalność gospodarczą</b> Natural persons conducting economic activity	<b>2961239</b>	<b>2972144</b>	<b>2968786</b>	<b>3001353</b>	<b>3111733</b>	<b>3213641</b>	<b>3326791</b>	<b>3446578</b>	<b>3556851</b>	<b>3660571</b>

<sup>1</sup> W podziale na sektory własności - bez podmiotów, dla których informacja o formie własności nie występuje w rejestrze REGON.

<sup>2</sup> W liczbie spółek akcyjnych uwzględnione proste spółki akcyjne.

<sup>1</sup> In the division by ownership sectors excluding entities for which the information about form of ownership does not exist in the REGON register.

<sup>2</sup> Simple joint-stock companies were included in the number of joint-stock companies.

**TABL. 2. PODMIOTY GOSPODARKI NARODOWEJ WEDŁUG PRZEWIDYWANEJ LICZBY PRACUJĄCYCH**  
**ENTITIES OF THE NATIONAL ECONOMY BY THE EXPECTED NUMBER OF EMPLOYED**

Lp. No.	WYSZCZEGÓLNIENIE SPECIFICATION a - 31.12.2022 r. b - 31.12.2023 r. c - przyrost accrual d - 2022 = 100	Ogółem Total						Sektor Sector				
		razem total	0-9	10-49	50-249	250-999	1000 i więcej and more	razem total	0-9	10-49	50-249	
1	<b>O G Ó Ł Ę M</b>	<b>a</b>	<b>4995042<sup>3</sup></b>	<b>4831113</b>	<b>132544</b>	<b>27146</b>	<b>3493</b>	<b>746</b>	<b>111934</b>	<b>73032</b>	<b>26212</b>	<b>11238</b>
2	TOTAL	<b>b</b>	<b>5150034<sup>3</sup></b>	<b>4987893</b>	<b>130954</b>	<b>26970</b>	<b>3474</b>	<b>743</b>	<b>111929</b>	<b>73278</b>	<b>25958</b>	<b>11238</b>
3		<b>c</b>	<b>154992</b>	<b>156780</b>	<b>-1590</b>	<b>-176</b>	<b>-19</b>	<b>-3</b>	<b>-5</b>	<b>246</b>	<b>-254</b>	<b>0</b>
4		<b>d</b>	<b>103,1</b>	<b>103,2</b>	<b>98,8</b>	<b>99,4</b>	<b>99,5</b>	<b>99,6</b>	<b>100</b>	<b>100,3</b>	<b>99</b>	<b>100</b>
5	<b>Rolnictwo, leśnictwo,</b>	<b>a</b>	<b>71322</b>	<b>68568</b>	<b>2204</b>	<b>531</b>	<b>18</b>	<b>1</b>	<b>576</b>	<b>66</b>	<b>175</b>	<b>329</b>
6	<b>łowiectwo i rybactwo</b>	<b>b</b>	<b>72164</b>	<b>69444</b>	<b>2172</b>	<b>529</b>	<b>18</b>	<b>1</b>	<b>579</b>	<b>68</b>	<b>175</b>	<b>330</b>
7	Agriculture, forestry and	<b>c</b>	<b>842</b>	<b>876</b>	<b>-32</b>	<b>-2</b>	<b>0</b>	<b>0</b>	<b>3</b>	<b>2</b>	<b>0</b>	<b>1</b>
8	fishing	<b>d</b>	<b>101,2</b>	<b>101,3</b>	<b>98,5</b>	<b>99,6</b>	<b>100</b>	<b>100</b>	<b>100,5</b>	<b>103</b>	<b>100</b>	<b>100,3</b>
9	Uprawy rolne, chów i hodowla	a	51554	49652	1659	225	17	1	124	61	23	35
10	zwierząt, łowiectwo <sup>Δ</sup>	b	52266	50385	1640	223	17	1	126	62	24	35
11	Crop and animal production,	c	712	733	-19	-2	0	0	2	1	1	0
12	hunting <sup>Δ</sup>	d	101,4	101,5	98,9	99,1	100	100	101,6	101,6	104,3	100
13	Leśnictwo i pozyskiwanie	a	17703	16940	460	302	1	-	446	4	149	292
14	drewna	b	17847	17098	446	302	1	-	447	5	148	293
15	Forestry and logging	c	144	158	-14	0	0	-	1	1	-1	1
16		d	100,8	100,9	97	100	100	-	100,2	125	99,3	100,3
17	Rybactwo	a	2065	1976	85	4	-	-	6	1	3	2
18	Fishing and aquaculture	b	2051	1961	86	4	-	-	6	1	3	2
19		c	-14	-15	1	0	-	-	0	0	0	0
20		d	99,3	99,2	101,2	100	-	-	100	100	100	100
21	<b>Górnictwo i wydobywanie</b>	<b>a</b>	<b>4482</b>	<b>4003</b>	<b>338</b>	<b>106</b>	<b>28</b>	<b>7</b>	<b>27</b>	<b>11</b>	<b>5</b>	<b>6</b>
22	Mining and quarrying	<b>b</b>	<b>4474</b>	<b>4006</b>	<b>332</b>	<b>103</b>	<b>27</b>	<b>6</b>	<b>29</b>	<b>12</b>	<b>5</b>	<b>7</b>
23		<b>c</b>	<b>-8</b>	<b>3</b>	<b>-6</b>	<b>-3</b>	<b>-1</b>	<b>-1</b>	<b>2</b>	<b>1</b>	<b>0</b>	<b>1</b>
24		<b>d</b>	<b>99,8</b>	<b>100,1</b>	<b>98,2</b>	<b>97,2</b>	<b>96,4</b>	<b>85,7</b>	<b>107,4</b>	<b>109,1</b>	<b>100</b>	<b>116,7</b>
25	Wydobywanie węgla	a	97	71	10	7	4	5	4	-	-	3
26	kamiennego i węgla	b	99	72	13	6	4	4	5	-	-	3
27	brunatnego (lignitu)	c	2	1	3	-1	0	-1	1	-	-	0
28	Mining of coal and lignite	d	102,1	101,4	130	85,7	100	80	125	-	-	100
29	Górnictwo ropy naftowej	a	96	90	5	-	1	-	-	-	-	-
30	i gazu ziemnego	b	91	85	5	-	1	-	-	-	-	-
31	Extraction of crude petroleum	c	-5	-5	0	-	0	-	-	-	-	-
32	and natural gas	d	94,8	94,4	100	-	100	-	-	-	-	-
33	Górnictwo rud metali	a	44	39	4	-	-	1	-	-	-	-
34	Mining of metal ores	b	42	36	5	-	-	1	-	-	-	-
35		c	-2	-3	1	-	-	0	-	-	-	-
36		d	95,5	92,3	125	-	-	100	-	-	-	-

<sup>3</sup> W podziale według sekcji i działów PKD, sektorów własności w tym przewidywanej liczby pracujących – bez podmiotów, dla których informacja o rodzaju przeważającej działalności lub przewidywanej liczbie pracujących, lub formie własności nie występuje w rejestrze REGON.

<sup>3</sup> According to PKD sections and divisions, ownership sectors of which expected the number of employed excluding entities for which the information about principal activities, expected the number of employed or form of ownership does not exist in the REGON register

**ORAZ SEKCJI I DZIAŁÓW PKD**  
**AND PKD SECTIONS AND DIVISIONS**

publiczny public		Sektor prywatny Private sector											Lp. No.	
250-999	1000 i więcej and more	razem total	0-9	10-49	50-249	250-999	1000 i więcej and more	w tym osoby fizyczne of which natural persons						1000 i więcej and more
								razem total	0-9	10-49	50-249	250-999		
1162	290	4769157	4644269	106240	15867	2326	455	3556851	3523934	31646	1212	43	16	1
1164	291	4913263	4789921	104895	15692	2304	451	3660571	3628120	31203	1191	42	15	2
2	1	144106	145652	-1345	-175	-22	-4	103720	104186	-443	-21	-1	-1	3
100,2	100,3	103	103,1	98,7	98,9	99,1	99,1	102,9	103	98,6	98,3	97,7	93,8	4
6	-	70070	67828	2028	201	12	1	55568	55054	501	13	-	-	5
6	-	70901	68693	1996	199	12	1	56438	55931	492	15	-	-	6
0	-	831	865	-32	-2	0	0	870	877	-9	2	-	-	7
100	-	101,2	101,3	98,4	99	100	100	101,6	101,6	98,2	115,4	-	-	8
5	-	50845	49008	1635	189	12	1	38844	38559	273	12	-	-	9
5	-	51560	49744	1615	188	12	1	39607	39319	274	14	-	-	10
0	-	715	736	-20	-1	0	0	763	760	1	2	-	-	11
100	-	101,4	101,5	98,8	99,5	100	100	102	102	100,4	116,7	-	-	12
1	-	17193	16872	311	10	-	-	15265	15052	213	-	-	-	13
1	-	17322	17015	298	9	-	-	15383	15182	201	-	-	-	14
0	-	129	143	-13	-1	-	-	118	130	-12	-	-	-	15
100	-	100,8	100,8	95,8	90	-	-	100,8	100,9	94,4	-	-	-	16
-	-	2032	1948	82	2	-	-	1459	1443	15	1	-	-	17
-	-	2019	1934	83	2	-	-	1448	1430	17	1	-	-	18
-	-	-13	-14	1	0	-	-	-11	-13	2	0	-	-	19
-	-	99,4	99,3	101,2	100	-	-	99,2	99,1	113,3	100	-	-	20
4	1	4271	3808	333	100	24	6	2160	2103	55	2	-	-	21
3	2	4253	3802	327	96	24	4	2159	2103	54	2	-	-	22
-1	1	-18	-6	-6	-4	0	-2	-1	0	-1	0	-	-	23
75	200	99,6	99,8	98,2	96	100	66,7	100	100	98,2	100	-	-	24
-	1	90	68	10	4	4	4	9	8	1	-	-	-	25
-	2	90	68	13	3	4	2	8	7	1	-	-	-	26
-	1	0	0	3	-1	0	-2	-1	-1	0	-	-	-	27
-	200	100	100	130	75	100	50	88,9	87,5	100	-	-	-	28
-	-	84	78	5	-	1	-	6	6	-	-	-	-	29
-	-	76	70	5	-	1	-	6	6	-	-	-	-	30
-	-	-8	-8	0	-	0	-	0	0	-	-	-	-	31
-	-	90,5	89,7	100	-	100	-	100	100	-	-	-	-	32
-	-	35	30	4	-	-	1	7	7	-	-	-	-	33
-	-	34	28	5	-	-	1	5	5	-	-	-	-	34
-	-	-1	-2	1	-	-	0	-2	-2	-	-	-	-	35
-	-	97,1	93,3	125	-	-	100	71,4	71,4	-	-	-	-	36

**TABL. 2. PODMIOTY GOSPODARKI NARODOWEJ WEDŁUG PRZEWIDYWANEJ LICZBY PRACUJĄCYCH**  
**ENTITIES OF THE NATIONAL ECONOMY BY THE EXPECTED NUMBER OF EMPLOYED**

Lp. No.	WYSZCZEGÓLNIENIE SPECIFICATION a - 31.12.2022 r. b - 31.12.2023 r. c - przyrost accrual d - 2022 = 100	Ogółem Total						Sektor Sector				
		razem total	0-9	10-49	50-249	250-999	1000 i więcej and more	razem total	0-9	10-49	50-249	
1	Pozostałe górnictwo	a	3376	3032	254	75	15	-	16	8	4	2
2	i wydobywanie	b	3369	3033	247	75	14	-	17	9	4	3
3	Other mining and quarrying	c	-7	1	-7	0	-1	-	1	1	0	1
4		d	99,8	100	97,2	100	93,3	-	106,3	112,5	100	150
5	Działalność usługowa	a	869	771	65	24	8	1	7	3	1	1
6	wspomagająca górnictwo <sup>Δ</sup>	b	873	780	62	22	8	1	7	3	1	1
7	Mining support service activities	c	4	9	-3	-2	0	0	0	0	0	0
8		d	100,5	101,2	95,4	91,7	100	100	100	100	100	100
9	<b>Przetwórstwo przemysłowe</b>	<b>a</b>	<b>399486</b>	<b>369875</b>	<b>22591</b>	<b>5700</b>	<b>1132</b>	<b>188</b>	<b>377</b>	<b>169</b>	<b>53</b>	<b>102</b>
10	Manufacturing	<b>b</b>	<b>404496</b>	<b>375459</b>	<b>22111</b>	<b>5615</b>	<b>1123</b>	<b>188</b>	<b>380</b>	<b>178</b>	<b>51</b>	<b>95</b>
11		<b>c</b>	<b>5010</b>	<b>5584</b>	<b>-480</b>	<b>-85</b>	<b>-9</b>	<b>0</b>	<b>3</b>	<b>9</b>	<b>-2</b>	<b>-7</b>
12		<b>d</b>	<b>101,3</b>	<b>101,5</b>	<b>97,9</b>	<b>98,5</b>	<b>99,2</b>	<b>100</b>	<b>100,8</b>	<b>105,3</b>	<b>96,2</b>	<b>93,1</b>
13	Produkcja artykułów spożywczych	a	33255	27633	4447	973	177	25	33	20	5	6
14	Manufacture of food products	b	33609	28100	4350	959	175	25	32	19	5	6
15		c	354	467	-97	-14	-2	0	-1	-1	0	0
16		d	101,1	101,7	97,8	98,6	98,9	100	97	95	100	100
17	Produkcja napojów	a	1775	1519	185	58	9	4	7	4	-	3
18	Manufacture of beverages	b	1788	1537	181	57	9	4	9	6	-	3
19		c	13	18	-4	-1	0	0	2	2	-	0
20		d	100,7	101,2	97,8	98,3	100	100	128,6	150	-	100
21	Produkcja wyrobów tytoniowych	a	79	67	1	4	5	2	-	-	-	-
22	Manufacture of tobacco products	b	79	67	1	4	5	2	-	-	-	-
23		c	0	0	0	0	0	0	-	-	-	-
24		d	100	100	100	100	100	100	-	-	-	-
25	Produkcja wyrobów tekstylnych	a	10660	9894	561	177	26	2	13	6	2	4
26	Manufacture of textiles	b	10455	9697	560	170	26	2	12	5	2	4
27		c	-205	-197	-1	-7	0	0	-1	-1	0	0
28		d	98,1	98	99,8	96	100	100	92,3	83,3	100	100
29	Produkcja odzieży	a	25509	23373	1776	327	31	2	7	2	2	2
30	Manufacture of wearing apparel	b	25038	22971	1728	308	29	2	6	2	2	1
31		c	-471	-402	-48	-19	-2	0	-1	0	0	-1
32		d	98,2	98,3	97,3	94,2	93,5	100	85,7	100	100	50
33	Produkcja skór i wyrobów	a	5367	4925	356	76	9	1	3	1	-	-
34	skórzanych <sup>Δ</sup>	b	5208	4784	343	72	8	1	3	1	-	-
35	Manufacture of leather and related	c	-159	-141	-13	-4	-1	0	0	0	-	-
36	products	d	97	97,1	96,3	94,7	88,9	100	100	100	-	-

**ORAZ SEKCJI I DZIAŁÓW PKD (cd.)**  
**AND PKD SECTIONS AND DIVISIONS (cont.)**

publiczny public		Sektor prywatny Private sector											Lp. No.	
250-999	1000 i więcej and more	razem total	0-9	10-49	50-249	250-999	1000 i więcej and more	w tym osoby fizyczne of which natural persons						1000 i więcej and more
								razem total	0-9	10-49	50-249	250-999		
2	-	3232	2896	250	73	13	-	1648	1595	51	2	-	-	1
1	-	3219	2891	243	72	13	-	1641	1590	49	2	-	-	2
-1	-	-13	-5	-7	-1	0	-	-7	-5	-2	0	-	-	3
50	-	99,6	99,8	97,2	98,6	100	-	99,6	99,7	96,1	100	-	-	4
2	-	830	736	64	23	6	1	490	487	3	-	-	-	5
2	-	834	745	61	21	6	1	499	495	4	-	-	-	6
0	-	4	9	-3	-2	0	0	9	8	1	-	-	-	7
100	-	100,5	101,2	95,3	91,3	100	100	101,8	101,6	133,3	-	-	-	8
<b>42</b>	<b>11</b>	<b>391970</b>	<b>362582</b>	<b>22530</b>	<b>5592</b>	<b>1089</b>	<b>177</b>	<b>300308</b>	<b>292237</b>	<b>7618</b>	<b>437</b>	<b>14</b>	<b>2</b>	9
<b>44</b>	<b>12</b>	<b>396430</b>	<b>367613</b>	<b>22050</b>	<b>5513</b>	<b>1078</b>	<b>176</b>	<b>303374</b>	<b>295540</b>	<b>7395</b>	<b>423</b>	<b>14</b>	<b>2</b>	10
2	1	4460	5031	-480	-79	-11	-1	3066	3303	-223	-14	0	0	11
<b>104,8</b>	<b>109,1</b>	<b>101,1</b>	<b>101,4</b>	<b>97,9</b>	<b>98,6</b>	<b>99</b>	<b>99,4</b>	<b>101</b>	<b>101,1</b>	<b>97,1</b>	<b>96,8</b>	<b>100</b>	<b>100</b>	12
1	1	32176	26569	4440	967	176	24	19690	18003	1591	93	3	-	13
1	1	32474	26980	4343	953	174	24	19841	18207	1543	88	3	-	14
0	0	298	411	-97	-14	-2	0	151	204	-48	-5	0	-	15
100	100	100,9	101,5	97,8	98,6	98,9	100	100,8	101,1	97	94,6	100	-	16
-	-	1638	1385	185	55	9	4	519	497	22	-	-	-	17
-	-	1650	1402	181	54	9	4	528	508	20	-	-	-	18
-	-	12	17	-4	-1	0	0	9	11	-2	-	-	-	19
-	-	100,7	101,2	97,8	98,2	100	100	101,7	102,2	90,9	-	-	-	20
-	-	69	57	1	4	5	2	2	2	-	-	-	-	21
-	-	69	57	1	4	5	2	4	4	-	-	-	-	22
-	-	0	0	0	0	0	0	2	2	-	-	-	-	23
-	-	100	100	100	100	100	100	200	200	-	-	-	-	24
1	-	10489	9730	559	173	25	2	8457	8237	207	13	-	-	25
1	-	10275	9524	558	166	25	2	8226	8009	205	12	-	-	26
0	-	-214	-206	-1	-7	0	0	-231	-228	-2	-1	-	-	27
100	-	98	97,9	99,8	96	100	100	97,3	97,2	99	92,3	-	-	28
1	-	25247	23116	1774	325	30	2	20732	19720	948	64	-	-	29
1	-	24758	22696	1725	307	28	2	20236	19256	918	62	-	-	30
0	-	-489	-420	-49	-18	-2	0	-496	-464	-30	-2	-	-	31
100	-	98,1	98,2	97,2	94,5	93,3	100	97,6	97,6	96,8	96,9	-	-	32
2	-	5320	4881	356	76	6	1	4326	4144	169	13	-	-	33
2	-	5161	4740	343	72	5	1	4178	4005	160	13	-	-	34
0	-	-159	-141	-13	-4	-1	0	-148	-139	-9	0	-	-	35
100	-	97	97,1	96,3	94,7	83,3	100	96,6	96,6	94,7	100	-	-	36



**TABL. 2. PODMIOTY GOSPODARKI NARODOWEJ WEDŁUG PRZEWIDYWANEJ LICZBY PRACUJĄCYCH**  
**ENTITIES OF THE NATIONAL ECONOMY BY THE EXPECTED NUMBER OF EMPLOYED**

Lp. No.	WYSZCZEGÓLNIENIE SPECIFICATION a - 31.12.2022 r. b - 31.12.2023 r. c - przyrost accrual d - 2022 = 100	Ogółem Total						Sektor Sector				
		razem total	0-9	10-49	50-249	250-999	1000 i więcej and more	razem total	0-9	10-49	50-249	
1	Produkcja wyrobów z drewna,	a	36941	34842	1750	296	47	6	17	10	4	2
2	korka, słomy i wikliny <sup>Δ</sup>	b	37025	34996	1683	292	48	6	16	9	4	2
3	Manufacture of products of wood,	c	84	154	-67	-4	1	0	-1	-1	0	0
4	cork, straw and wicker <sup>Δ</sup>	d	100,2	100,4	96,2	98,6	102,1	100	94,1	90	100	100
5	Produkcja papieru i wyrobów	a	5057	4425	443	155	32	2	3	3	-	-
6	z papieru	b	4981	4357	438	152	32	2	5	5	-	-
7	Manufacture of paper and paper	c	-76	-68	-5	-3	0	0	2	2	-	-
8	products	d	98,5	98,5	98,9	98,1	100	100	166,7	167	-	-
9	Poligrafia i reprodukcja zapisanych	a	16924	16203	582	129	7	3	16	4	2	8
10	nośników informacji	b	16741	16038	567	126	7	3	12	2	2	6
11	Printing and reproduction of	c	-183	-165	-15	-3	0	0	-4	-2	0	-2
12	recorded media	d	98,9	99	97,4	97,7	100	100	75	50	100	75
13	Produkcja koksu i produktów	a	316	261	36	13	4	2	4	-	-	1
14	rafinacji ropy naftowej <sup>Δ</sup>	b	309	254	35	14	4	2	4	-	-	1
15	Manufacture of coke and refined	c	-7	-7	-1	1	0	0	0	-	-	0
16	petroleum products	d	97,8	97,3	97,2	107,7	100	100	100	-	-	100
17	Produkcja chemikaliów	a	5807	5058	532	161	46	10	18	4	5	6
18	i wyrobów chemicznych	b	5830	5088	524	160	48	10	18	5	5	5
19	Manufacture of chemicals and	c	23	30	-8	-1	2	0	0	1	0	-1
20	chemical products	d	100,4	100,6	98,5	99,4	104,3	100	100	125	100	83,3
21	Produkcja wyrobów farmaceuty-	a	747	624	65	39	16	3	3	1	1	-
22	cznych <sup>Δ</sup>	b	728	608	61	39	17	3	3	1	1	-
23	Manufacture of pharmaceutical	c	-19	-16	-4	0	1	0	0	0	0	-
24	products <sup>Δ</sup>	d	97,5	97,4	93,8	100	106,3	100	100	100	100	-
25	Produkcja wyrobów z gumy	a	14954	12802	1568	482	96	6	17	7	2	5
26	i tworzyw sztucznych	b	14832	12721	1524	485	96	6	19	7	3	6
27	Manufacture of rubber and plastic	c	-122	-81	-44	3	0	0	2	0	1	1
28	products	d	99,2	99,4	97,2	100,6	100	100	111,8	100	150	120
29	Produkcja wyrobów z pozostałych	a	19403	17825	1219	270	78	11	20	15	1	3
30	mineralnych surowców niemetalicznych	b	19379	17832	1195	265	76	11	18	14	1	1
31	Manufacture of other non-metallic	c	-24	7	-24	-5	-2	0	-2	-1	0	-2
32	mineral products	d	99,9	100	98	98,1	97,4	100	90	93,3	100	33,3
33	Produkcja metali	a	2158	1702	284	120	41	11	8	2	2	1
34	Manufacture of basic metals	b	2121	1678	272	118	42	11	9	3	2	1
35		c	-37	-24	-12	-2	1	0	1	1	0	0
36		d	98,3	98,6	95,8	98,3	102,4	100	112,5	150	100	100

**ORAZ SEKCJI I DZIAŁÓW PKD (cd.)**  
**AND PKD SECTIONS AND DIVISIONS (cont.)**

publiczny public		Sektor prywatny Private sector						w tym osoby fizyczne of which natural persons						Lp. No.
250-999	1000 i więcej and more	razem total	0-9	10-49	50-249	250-999	1000 i więcej and more	razem total	0-9	10-49	50-249	250-999	1000 i więcej and more	
1	-	36538	34447	1746	293	46	6	30239	29444	750	42	2	1	1
1	-	36587	34567	1678	289	47	6	30224	29471	711	40	1	1	2
0	-	49	120	-68	-4	1	0	-15	27	-39	-2	-1	0	3
100	-	100,1	100,3	96,1	98,6	102,2	100	100	100,1	94,8	95,2	50	100	4
-	-	4929	4297	443	155	32	2	3073	2950	114	9	-	-	5
-	-	4849	4225	438	152	32	2	2999	2876	114	9	-	-	6
-	-	-80	-72	-5	-3	0	0	-74	-74	0	0	-	-	7
-	-	98,4	98,3	98,9	98,1	100	100	97,6	97,5	100	100	-	-	8
1	1	16707	15999	579	121	6	2	12034	11914	113	7	-	-	9
1	1	16504	15812	564	120	6	2	11839	11726	107	6	-	-	10
0	0	-203	-187	-15	-1	0	0	-195	-188	-6	-1	-	-	11
100	100	98,8	98,8	97,4	99,2	100	100	98,4	98,4	94,7	85,7	-	-	12
2	1	298	247	36	12	2	1	57	56	-	1	-	-	13
2	1	291	240	35	13	2	1	54	52	1	1	-	-	14
0	0	-7	-7	-1	1	0	0	-3	-4	-	0	-	-	15
100	100	97,7	97,2	97,2	108,3	100	100	94,7	92,9	x	100	-	-	16
2	1	5447	4712	527	155	44	9	2084	2007	72	5	-	-	17
2	1	5446	4717	519	155	46	9	2044	1970	69	5	-	-	18
0	0	-1	5	-8	0	2	0	-40	-37	-3	0	-	-	19
100	100	100	100,1	98,5	100	104,5	100	98,1	98,2	95,8	100	-	-	20
-	1	639	518	64	39	16	2	138	132	4	2	-	-	21
-	1	616	498	60	39	17	2	127	122	4	1	-	-	22
-	0	-23	-20	-4	0	1	0	-11	-10	0	-1	-	-	23
-	100	96,4	96,1	93,8	100	106,3	100	92	92,4	100	50	-	-	24
3	-	14602	12461	1566	476	93	6	8731	8297	414	19	1	-	25
3	-	14462	12364	1521	478	93	6	8522	8108	393	20	1	-	26
0	-	-140	-97	-45	2	0	0	-209	-189	-21	1	0	-	27
100	-	99	99,2	97,1	100,4	100	100	97,6	97,7	94,9	105,3	100	-	28
1	-	19119	17547	1218	266	77	11	14115	13731	366	17	1	-	29
2	-	19093	17551	1194	263	74	11	14069	13689	362	17	1	-	30
1	-	-26	4	-24	-3	-3	0	-46	-42	-4	0	0	-	31
200	-	99,9	100	98	98,9	96,1	100	99,7	99,7	98,9	100	100	-	32
3	-	2075	1626	281	119	38	11	1046	982	61	3	-	-	33
3	-	2047	1611	269	117	39	11	1023	960	60	3	-	-	34
0	-	-28	-15	-12	-2	1	0	-23	-22	-1	0	-	-	35
100	-	98,7	99,1	95,7	98,3	102,6	100	97,8	97,8	98,4	100	-	-	36

**TABL. 2. PODMIOTY GOSPODARKI NARODOWEJ WEDŁUG PRZEWIDYWANEJ LICZBY PRACUJĄCYCH**  
**ENTITIES OF THE NATIONAL ECONOMY BY THE EXPECTED NUMBER OF EMPLOYED**

Lp. No.	WYSZCZEGÓLNIENIE SPECIFICATION a - 31.12.2022 r. b - 31.12.2023 r. c - przyrost accrual d - 2022 = 100	Ogółem Total						Sektor Sector				
		razem total	0-9	10-49	50-249	250-999	1000 i więcej and more	razem total	0-9	10-49	50-249	
1	Produkcja wyrobów z metali <sup>A</sup>	a	77231	72582	3627	891	123	8	64	28	7	19
2	Manufacture of metal products <sup>A</sup>	b	80186	75578	3597	885	119	7	67	31	7	19
3		c	2955	2996	-30	-6	-4	-1	3	3	0	0
4		d	103,8	104,1	99,2	99,3	96,7	87,5	104,7	110,7	100	100
5	Produkcja komputerów, wyrobów	a	6240	5754	348	103	23	12	17	7	3	4
6	elektronicznych i optycznych	b	6181	5713	337	97	22	12	15	6	3	3
7	Manufacture of computer, electronic	c	-59	-41	-11	-6	-1	0	-2	-1	0	-1
8	and optical products	d	99,1	99,3	96,8	94,2	95,7	100	88,2	85,7	100	75
9	Produkcja urządzeń elektrycznych	a	4417	3780	382	177	67	11	6	4	-	2
10	Manufacture of electrical	b	4482	3853	375	177	65	12	8	6	-	2
11	equipment	c	65	73	-7	0	-2	1	2	2	-	0
12		d	101,5	101,9	98,2	100	97	109,1	133,3	150	-	100
13	Produkcja maszyn i urządzeń <sup>A</sup>	a	9506	8144	923	366	63	10	29	9	4	14
14	Manufacture of machinery and	b	9484	8146	908	358	62	10	27	8	3	14
15	equipment n.e.c.	c	-22	2	-15	-8	-1	0	-2	-1	-1	0
16		d	99,8	100	98,4	97,8	98,4	100	93,1	88,9	75	100
17	Produkcja pojazdów samocho-	a	2761	2201	288	171	73	28	10	6	1	2
18	wych przyczep i naczep <sup>A</sup>	b	2772	2224	277	170	74	27	10	5	2	2
19	Manufacture of motor vehicles,	c	11	23	-11	-1	1	-1	0	-1	1	0
20	trailers and semi-trailers	d	100,4	101	96,2	99,4	101,4	96,4	100	83,3	200	100
21	Produkcja pozostałego sprzętu	a	4027	3719	204	68	28	8	10	5	-	1
22	transportowego	b	4135	3825	206	67	29	8	10	5	-	1
23	Manufacture of other transport	c	108	106	2	-1	1	0	0	0	-	0
24	equipment	d	102,7	102,9	101	98,5	103,6	100	100	100	-	100
25	Produkcja mebli	a	37270	35593	1280	310	73	14	7	5	1	1
26	Manufacture of furniture	b	37801	36162	1247	306	72	14	9	7	1	1
27		c	531	569	-33	-4	-1	0	2	2	0	0
28		d	101,4	101,6	97,4	98,7	98,6	100	128,6	140	100	100
29	Pozostała produkcja wyrobów	a	23872	23187	545	120	18	2	8	2	2	4
30	Other manufacturing	b	23972	23300	530	122	18	2	8	2	2	4
31		c	100	113	-15	2	0	0	0	0	0	0
32		d	100,4	100,5	97,2	101,7	100	100	100	100	100	100
33	Naprawa, konserwacja i instalowa-	a	55210	53762	1189	214	40	5	57	24	9	14
34	nie maszyn i urządzeń	b	57360	55930	1172	212	40	6	60	29	6	13
35	Repair and installation of machinery	c	2150	2168	-17	-2	0	1	3	5	-3	-1
36	and equipment	d	103,9	104	98,6	99,1	100	120	105,3	120,8	66,7	92,9

**ORAZ SEKCJI I DZIAŁÓW PKD (cd.)**  
**AND PKD SECTIONS AND DIVISIONS (cont.)**

publiczny public		Sektor prywatny Private sector											Lp. No.	
250-999	1000 i więcej and more	razem total	0-9	10-49	50-249	250-999	1000 i więcej and more	w tym osoby fizyczne of which natural persons						1000 i więcej and more
								razem total	0-9	10-49	50-249	250-999		
7	3	76137	71526	3619	871	116	5	62499	61245	1195	57	2	-	1
7	3	78971	74401	3589	865	112	4	64915	63676	1182	55	2	-	2
0	0	2834	2875	-30	-6	-4	-1	2416	2431	-13	-2	0	-	3
100	100	103,7	104	99,2	99,3	96,6	80	103,9	104	98,9	96,5	100	-	4
2	1	5947	5471	345	99	21	11	3498	3438	56	4	-	-	5
2	1	5878	5420	333	94	20	11	3421	3365	53	3	-	-	6
0	0	-69	-51	-12	-5	-1	0	-77	-73	-3	-1	-	-	7
100	100	98,8	99,1	96,5	94,9	95,2	100	97,8	97,9	94,6	75	-	-	8
-	-	4214	3579	382	175	67	11	2246	2162	75	8	1	-	9
-	-	4258	3631	375	175	65	12	2232	2149	75	7	1	-	10
-	-	44	52	-7	0	-2	1	-14	-13	0	-1	0	-	11
-	-	101	101,5	98,2	100	97	109,1	99,4	99,4	100	87,5	100	-	12
2	-	9097	7756	918	352	61	10	4851	4656	185	10	-	-	13
2	-	9057	7739	904	344	60	10	4744	4559	176	9	-	-	14
0	-	-40	-17	-14	-8	-1	0	-107	-97	-9	-1	-	-	15
100	-	99,6	99,8	98,5	97,7	98,4	100	97,8	97,9	95,1	90	-	-	16
1	-	2654	2100	286	168	72	28	1300	1228	67	5	-	-	17
1	-	2655	2114	274	167	73	27	1289	1221	63	5	-	-	18
0	-	1	14	-12	-1	1	-1	-11	-7	-4	0	-	-	19
100	-	100	100,7	95,8	99,4	101,4	96,4	99,2	99,4	94	100	-	-	20
3	1	3860	3558	203	67	25	7	2531	2482	44	3	2	-	21
3	1	3950	3645	206	66	26	7	2596	2538	51	4	3	-	22
0	0	90	87	3	-1	1	0	65	56	7	1	1	-	23
100	100	102,3	102,4	101,5	98,5	104	100	102,6	102,3	115,9	133,3	150	-	24
-	-	36829	35155	1279	308	73	14	31495	30839	613	41	1	1	25
-	-	37320	35684	1246	304	72	14	31859	31228	588	41	1	1	26
-	-	491	529	-33	-4	-1	0	364	389	-25	0	0	0	27
-	-	101,3	101,5	97,4	98,7	98,6	100	101,2	101,3	95,9	100	100	100	28
-	-	23520	22841	543	116	18	2	19597	19378	209	10	-	-	29
-	-	23603	22938	528	117	18	2	19624	19417	197	10	-	-	30
-	-	83	97	-15	1	0	0	27	39	-12	0	-	-	31
-	-	100,4	100,4	97,2	100,9	100	100	100,1	100,2	94,3	100	-	-	32
9	1	54419	53004	1180	200	31	4	47048	46693	343	11	1	-	33
10	2	56456	55057	1166	199	30	4	48780	48424	343	12	1	-	34
1	1	2037	2053	-14	-1	-1	0	1732	1731	0	1	0	-	35
111,1	200	103,7	103,9	98,8	99,5	96,8	100	103,7	103,7	100	109,1	100	-	36

**TABL. 2. PODMIOTY GOSPODARKI NARODOWEJ WEDŁUG PRZEWIDYWANEJ LICZBY PRACUJĄCYCH**  
**ENTITIES OF THE NATIONAL ECONOMY BY THE EXPECTED NUMBER OF EMPLOYED**

Lp. No.	WYSZCZEGÓLNIENIE SPECIFICATION a - 31.12.2022 r. b - 31.12.2023 r. c - przyrost accrual d - 2022 = 100	Ogółem Total						Sektor Sector				
		razem total	0-9	10-49	50-249	250-999	1000 i więcej and more	razem total	0-9	10-49	50-249	
1	<b>Wytwarzanie i zaopatrzenie</b>	<b>a</b>	<b>15356</b>	<b>14800</b>	<b>302</b>	<b>190</b>	<b>42</b>	<b>22</b>	<b>388</b>	<b>121</b>	<b>114</b>	<b>116</b>
2	<b>w energię elektryczną, gaz,</b>	<b>b</b>	<b>16552</b>	<b>15996</b>	<b>305</b>	<b>190</b>	<b>40</b>	<b>21</b>	<b>416</b>	<b>151</b>	<b>111</b>	<b>119</b>
3	<b>parę wodną i gorącą wodę<sup>Δ</sup></b>	<b>c</b>	<b>1196</b>	<b>1196</b>	<b>3</b>	<b>0</b>	<b>-2</b>	<b>-1</b>	<b>28</b>	<b>30</b>	<b>-3</b>	<b>3</b>
4	Electricity, gas, steam and air conditioning supply	<b>d</b>	<b>107,8</b>	<b>108,1</b>	<b>101</b>	<b>100</b>	<b>95,2</b>	<b>95,5</b>	<b>107,2</b>	<b>125</b>	<b>97,4</b>	<b>102,6</b>
5	<b>Dostawa wody; gospodarowanie</b>	<b>a</b>	<b>14427</b>	<b>12059</b>	<b>1703</b>	<b>590</b>	<b>69</b>	<b>6</b>	<b>1784</b>	<b>396</b>	<b>909</b>	<b>426</b>
6	<b>ściekami i odpadami; rekultywacja<sup>Δ</sup></b>	<b>b</b>	<b>14395</b>	<b>12056</b>	<b>1675</b>	<b>591</b>	<b>67</b>	<b>6</b>	<b>1775</b>	<b>395</b>	<b>901</b>	<b>425</b>
7	Water supply; sewerage, waste management and remediation activities	<b>c</b>	<b>-32</b>	<b>-3</b>	<b>-28</b>	<b>1</b>	<b>-2</b>	<b>0</b>	<b>-9</b>	<b>-1</b>	<b>-8</b>	<b>-1</b>
8		<b>d</b>	<b>99,8</b>	<b>100</b>	<b>98,4</b>	<b>100,2</b>	<b>97,1</b>	<b>100</b>	<b>99,5</b>	<b>99,7</b>	<b>99,1</b>	<b>99,8</b>
9	Pobór, uzdatnianie i dostarczanie	a	1950	985	696	234	32	3	1137	251	639	214
10	wody	b	1951	987	694	235	32	3	1130	245	637	214
11	Water collection, treatment and supply	c	1	2	-2	1	0	0	-7	-6	-2	0
12		d	100,1	100,2	99,7	100,4	100	100	99,4	97,6	99,7	100
13	Odprowadzanie i oczyszczanie	a	2922	2618	200	96	6	2	276	50	134	84
14	ścieków	b	3020	2721	195	96	6	2	277	53	131	85
15	Sewerage	c	98	103	-5	0	0	0	1	3	-3	1
16		d	103,4	103,9	97,5	100	100	100	100,4	106	97,8	101,2
17	Gospodarka odpadami; odzysk	a	8751	7710	761	250	29	1	360	88	134	127
18	surowców <sup>Δ</sup>	b	8603	7582	742	251	27	1	356	89	131	125
19	Waste collection, treatment and disposal activities; materials recovery	c	-148	-128	-19	1	-2	0	-4	1	-3	-2
20		d	98,3	98,3	97,5	100,4	93,1	100	98,9	101,1	97,8	98,4
21	Rekultywacja <sup>Δ</sup>	a	804	746	46	10	2	-	11	7	2	1
22	Remediation activities <sup>Δ</sup>	b	821	766	44	9	2	-	12	8	2	1
23		c	17	20	-2	-1	0	-	1	1	0	0
23		d	102,1	102,7	95,7	90	100	-	109,1	114,3	100	100
25	<b>Budownictwo</b>	<b>a</b>	<b>699068</b>	<b>683163</b>	<b>14139</b>	<b>1608</b>	<b>136</b>	<b>22</b>	<b>622</b>	<b>413</b>	<b>147</b>	<b>48</b>
26	Construction	<b>b</b>	<b>727634</b>	<b>711981</b>	<b>13933</b>	<b>1563</b>	<b>132</b>	<b>25</b>	<b>651</b>	<b>443</b>	<b>146</b>	<b>48</b>
27		<b>c</b>	<b>28566</b>	<b>28818</b>	<b>-206</b>	<b>-45</b>	<b>-4</b>	<b>3</b>	<b>29</b>	<b>30</b>	<b>-1</b>	<b>0</b>
28		<b>d</b>	<b>104,1</b>	<b>104,2</b>	<b>98,5</b>	<b>97,2</b>	<b>97,1</b>	<b>113,6</b>	<b>104,7</b>	<b>107</b>	<b>99,3</b>	<b>100</b>
29	Budowa budynków <sup>Δ</sup>	a	186908	179650	6453	755	43	7	325	262	46	16
30	Construction of buildings	b	188627	181588	6259	731	41	8	336	273	47	15
31		c	1719	1938	-194	-24	-2	1	11	11	1	-1
32		d	100,9	101,1	97	96,8	95,3	114,3	103,4	104,2	102,2	93,8
33	Budowa obiektów inżynierii lądowej	a	40235	37461	2222	483	63	6	229	94	96	27
34	i wodnej <sup>Δ</sup>	b	41737	39011	2201	457	62	6	240	106	94	28
35	Civil engineering	c	1502	1550	-21	-26	-1	0	11	12	-2	1
36		d	103,7	104,1	99,1	94,6	98,4	100	104,8	112,8	97,9	103,7

**ORAZ SEKCJI I DZIAŁÓW PKD (cd.)**  
**AND PKD SECTIONS AND DIVISIONS (cont.)**

publiczny public		Sektor prywatny Private sector						w tym osoby fizyczne of which natural persons						Lp. No.
250-999	1000 i więcej and more	razem total	0-9	10-49	50-249	250-999	1000 i więcej and more	razem total	0-9	10-49	50-249	250-999	1000 i więcej and more	
26	11	12356	12067	188	74	16	11	1882	1855	27	-	-	-	1
25	10	13237	12946	194	71	15	11	1931	1901	30	-	-	-	2
-1	-1	881	879	6	-3	-1	0	49	46	3	-	-	-	3
96,2	90,9	107,1	107,3	103,2	95,9	93,8	100	102,6	102,5	111,1	-	-	-	4
48	5	12119	11140	794	163	21	1	7070	6917	146	6	1	-	5
49	5	12063	11105	774	165	18	1	7028	6881	139	7	1	-	6
1	0	-56	-35	-20	2	-3	0	-42	-36	-7	1	0	-	7
102,1	100	99,5	99,7	97,5	101,2	85,7	100	99,4	99,5	95,2	116,7	100	-	8
31	2	792	713	57	20	1	1	266	260	6	-	-	-	9
32	2	797	718	57	21	-	1	266	262	4	-	-	-	10
1	0	5	5	0	1	-	0	0	2	-2	-	-	-	11
103,2	100	100,6	100,7	100	105	x	100	100	100,8	66,7	-	-	-	12
6	2	2631	2553	66	12	-	-	2237	2218	19	-	-	-	13
6	2	2726	2651	64	11	-	-	2333	2315	18	-	-	-	14
0	0	95	98	-2	-1	-	-	96	97	-1	-	-	-	15
100	100	103,6	103,8	97	91,7	-	-	104,3	104,4	94,7	-	-	-	16
10	1	7988	7220	627	122	19	-	4334	4215	112	6	1	-	17
10	1	7830	7077	611	125	17	-	4186	4071	107	7	1	-	18
0	0	-158	-143	-16	3	-2	-	-148	-144	-5	1	0	-	19
100	100	98	98	97,4	102,5	89,5	-	96,6	96,6	95,5	116,7	100	-	20
1	-	708	654	44	9	1	-	233	224	9	-	-	-	21
1	-	710	659	42	8	1	-	243	233	10	-	-	-	22
0	-	2	5	-2	-1	0	-	10	9	1	-	-	-	23
100	-	100,3	100,8	95,5	88,9	100	-	104,3	104	111,1	-	-	-	24
11	3	684862	669181	13981	1556	125	19	590796	584574	6025	191	5	1	25
11	3	711610	696183	13772	1512	121	22	613734	607568	5965	193	4	4	26
0	0	26748	27002	-209	-44	-4	3	22938	22994	-60	2	-1	3	27
100	100	103,9	104	98,5	97,2	96,8	115,8	103,9	103,9	99	101	80	400	28
1	-	177965	170774	6405	737	42	7	127487	124758	2624	103	1	1	29
1	-	178929	171959	6208	714	40	8	127186	124536	2550	97	1	2	30
0	-	964	1185	-197	-23	-2	1	-301	-222	-74	-6	0	1	31
100	-	100,5	100,7	96,9	96,9	95,2	114,3	99,8	99,8	97,2	94,2	100	200	32
9	3	39214	36580	2122	455	54	3	29459	28703	724	31	1	-	33
9	3	40576	37989	2102	429	53	3	30543	29790	725	27	1	-	34
0	0	1362	1409	-20	-26	-1	0	1084	1087	1	-4	0	-	35
100	100	103,5	103,9	99,1	94,3	98,1	100	103,7	103,8	100,1	87,1	100	-	36

**TABL. 2. PODMIOTY GOSPODARKI NARODOWEJ WEDŁUG PRZEWIDYWANEJ LICZBY PRACUJĄCYCH**  
**ENTITIES OF THE NATIONAL ECONOMY BY THE EXPECTED NUMBER OF EMPLOYED**

Lp. No.	WYSZCZEGÓLNIENIE SPECIFICATION a - 31.12.2022 r. b - 31.12.2023 r. c - przyrost accrual d - 2022 = 100	Ogółem Total						Sektor Sector				
		razem total	0-9	10-49	50-249	250-999	1000 i więcej and more	razem total	0-9	10-49	50-249	
1	Roboty budowlane specjalistyczne	a	471925	466052	5464	370	30	9	68	57	5	5
2	Specialised construction activities	b	497270	491382	5473	375	29	11	75	64	5	5
3		c	25345	25330	9	5	-1	2	7	7	0	0
4		d	105,4	105,4	100,2	101,4	96,7	122,2	110,3	112,3	100	100
5	<b>Handel; naprawa pojazdów</b>	<b>a</b>	<b>1005572</b>	<b>979707</b>	<b>22729</b>	<b>2777</b>	<b>300</b>	<b>59</b>	<b>386</b>	<b>324</b>	<b>27</b>	<b>29</b>
6	<b>samochodowych<sup>Δ</sup></b>	<b>b</b>	<b>1008207</b>	<b>982865</b>	<b>22260</b>	<b>2725</b>	<b>299</b>	<b>58</b>	<b>412</b>	<b>356</b>	<b>27</b>	<b>24</b>
7	Trade; repair of motor vehicles <sup>Δ</sup>	<b>c</b>	<b>2635</b>	<b>3158</b>	<b>-469</b>	<b>-52</b>	<b>-1</b>	<b>-1</b>	<b>26</b>	<b>32</b>	<b>0</b>	<b>-5</b>
8		<b>d</b>	<b>100,3</b>	<b>100,3</b>	<b>97,9</b>	<b>98,1</b>	<b>99,7</b>	<b>98,3</b>	<b>106,7</b>	<b>109,9</b>	<b>100</b>	<b>82,8</b>
9	Handel hurtowy i detaliczny	a	170199	167258	2576	343	19	3	35	27	4	3
10	pojazdami samochodowymi oraz	b	173069	170181	2528	336	21	3	40	33	4	2
11	ich naprawa <sup>Δ</sup>	c	2870	2923	-48	-7	2	0	5	6	0	-1
12	Wholesale and retail trade and repair of motor vehicles and motorcycles	d	102	102	98	98	111	100	114	122	100	67
13	Handel hurtowy <sup>Δ</sup>	a	271691	259770	10415	1331	157	18	232	190	17	20
14	Wholesale trade <sup>Δ</sup>	b	272094	260406	10198	1315	157	18	241	205	16	16
15		c	403	636	-217	-16	0	0	9	15	-1	-4
16		d	100,1	100,2	97,9	98,8	100	100	103,9	107,9	94,1	80
17	Handel detaliczny <sup>Δ</sup>	a	563682	552679	9738	1103	124	38	119	107	6	6
18	Retail trade <sup>Δ</sup>	b	563044	552278	9534	1074	121	37	131	118	7	6
19		c	-638	-401	-204	-29	-3	-1	12	11	1	0
20		d	99,9	99,9	97,9	97,4	97,6	97,4	110,1	110,3	117	100
21	<b>Transport i gospodarka magazynowa</b>	<b>a</b>	<b>290042</b>	<b>284065</b>	<b>5045</b>	<b>744</b>	<b>151</b>	<b>37</b>	<b>546</b>	<b>130</b>	<b>177</b>	<b>148</b>
22	Transportation and storage	<b>b</b>	<b>293286</b>	<b>287343</b>	<b>5026</b>	<b>729</b>	<b>151</b>	<b>37</b>	<b>555</b>	<b>142</b>	<b>180</b>	<b>143</b>
23		<b>c</b>	<b>3244</b>	<b>3278</b>	<b>-19</b>	<b>-15</b>	<b>0</b>	<b>0</b>	<b>9</b>	<b>12</b>	<b>3</b>	<b>-5</b>
24		<b>d</b>	<b>101,1</b>	<b>101,2</b>	<b>99,6</b>	<b>98</b>	<b>100</b>	<b>100</b>	<b>101,6</b>	<b>109,2</b>	<b>102</b>	<b>96,6</b>
25	Transport lądowy i rurociągowy <sup>Δ</sup>	a	247732	243019	4040	539	113	21	299	78	40	112
26	Land and pipeline transport <sup>Δ</sup>	b	248039	243363	4016	528	111	21	310	90	45	107
27		c	307	344	-24	-11	-2	0	11	12	5	-5
28		d	100,1	100,1	99,4	98	98,2	100	103,7	115,4	113	95,5
29	Transport wodny	a	1536	1489	34	11	1	1	5	1	1	1
30	Water transport	b	1578	1531	34	11	1	1	6	2	1	1
31		c	42	42	0	0	0	0	1	1	0	0
32		d	102,7	102,8	100	100	100	100	120	200	100	100
33	Transport lotniczy	a	1971	1943	18	7	2	1	3	1	-	-
34	Air transport	b	2283	2255	18	7	2	1	3	1	-	-
35		c	312	312	0	0	0	0	0	0	-	-
36		d	115,8	116,1	100	100	100	100	100	100	-	-

**ORAZ SEKCJI I DZIAŁÓW PKD (cd.)**  
**AND PKD SECTIONS AND DIVISIONS (cont.)**

publiczny public		Sektor prywatny Private sector											Lp. No.	
250-999	1000 i więcej and more	razem total	0-9	10-49	50-249	250-999	1000 i więcej and more	w tym osoby fizyczne of which natural persons						1000 i więcej and more
								razem total	0-9	10-49	50-249	250-999		
1	-	467683	461827	5454	364	29	9	433850	431113	2677	57	3	-	1
1	-	492105	486235	5462	369	28	11	456005	453242	2690	69	2	2	2
0	-	24422	24408	8	5	-1	2	22155	22129	13	12	-1	-	3
100	-	105,2	105,3	100,1	101,4	96,6	122,2	105,1	105,1	100,5	121,1	66,7	x	4
<b>6</b>	<b>-</b>	<b>986465</b>	<b>960681</b>	<b>22687</b>	<b>2744</b>	<b>294</b>	<b>59</b>	<b>750842</b>	<b>743678</b>	<b>6996</b>	<b>162</b>	<b>3</b>	<b>3</b>	<b>5</b>
<b>5</b>	<b>-</b>	<b>987034</b>	<b>961770</b>	<b>22216</b>	<b>2696</b>	<b>294</b>	<b>58</b>	<b>748421</b>	<b>741380</b>	<b>6878</b>	<b>157</b>	<b>3</b>	<b>3</b>	<b>6</b>
<b>-1</b>	<b>-</b>	<b>569</b>	<b>1089</b>	<b>-471</b>	<b>-48</b>	<b>0</b>	<b>-1</b>	<b>-2421</b>	<b>-2298</b>	<b>-118</b>	<b>-5</b>	<b>0</b>	<b>0</b>	<b>7</b>
<b>83,3</b>	<b>-</b>	<b>100,1</b>	<b>100,1</b>	<b>97,9</b>	<b>98,3</b>	<b>100</b>	<b>98,3</b>	<b>99,7</b>	<b>99,7</b>	<b>98,3</b>	<b>96,9</b>	<b>100</b>	<b>100</b>	<b>8</b>
1	-	167841	164909	2572	339	18	3	142926	141939	959	26	1	1	9
1	-	170329	167449	2524	333	20	3	144669	143714	927	26	1	1	10
0	-	2488	2540	-48	-6	2	0	1743	1775	-32	0	0	0	11
100	-	102	102	98	98	111	100	101	101	97	100	100	100	12
5	-	261897	250029	10387	1311	152	18	154288	151787	2423	75	2	1	13
4	-	261567	249927	10171	1298	153	18	153240	150777	2386	74	2	1	14
-1	-	-330	-102	-216	-13	1	0	-1048	-1010	-37	-1	0	0	15
80	-	99,9	100	97,9	99	100,7	100	99,3	99,3	98,5	98,7	100	100	16
-	-	556727	545743	9728	1094	124	38	453628	449952	3614	61	-	1	17
-	-	555138	544394	9521	1065	121	37	450512	446889	3565	57	-	1	18
-	-	-1589	-1349	-207	-29	-3	-1	-3116	-3063	-49	-4	-	0	19
-	-	99,7	99,8	97,9	97,3	97,6	97,4	99,3	99,3	98,6	93,4	-	100	20
<b>67</b>	<b>24</b>	<b>283490</b>	<b>277941</b>	<b>4858</b>	<b>594</b>	<b>84</b>	<b>13</b>	<b>243245</b>	<b>241134</b>	<b>2038</b>	<b>70</b>	<b>3</b>	-	21
<b>66</b>	<b>24</b>	<b>286025</b>	<b>280508</b>	<b>4835</b>	<b>584</b>	<b>85</b>	<b>13</b>	<b>243587</b>	<b>241518</b>	<b>2003</b>	<b>63</b>	<b>3</b>	-	22
<b>-1</b>	<b>0</b>	<b>2535</b>	<b>2567</b>	<b>-23</b>	<b>-10</b>	<b>1</b>	<b>0</b>	<b>342</b>	<b>384</b>	<b>-35</b>	<b>-7</b>	<b>0</b>	-	23
<b>98,5</b>	<b>100</b>	<b>100,9</b>	<b>100,9</b>	<b>99,5</b>	<b>98,3</b>	<b>101,2</b>	<b>100</b>	<b>100,1</b>	<b>100,2</b>	<b>98,3</b>	<b>90</b>	<b>100</b>	-	24
52	17	242719	238235	3993	426	61	4	210978	209125	1790	60	3	-	25
51	17	242512	238065	3963	420	60	4	209114	207299	1757	55	3	-	26
-1	0	-207	-170	-30	-6	-1	0	-1864	-1826	-33	-5	0	-	27
98,1	100	99,9	99,9	99,2	98,6	98,4	100	99,1	99,1	98,2	91,7	100	-	28
1	1	1495	1452	33	10	-	-	1150	1144	6	-	-	-	29
1	1	1530	1487	33	10	-	-	1180	1174	6	-	-	-	30
0	0	35	35	0	0	-	-	30	30	0	-	-	-	31
100	100	102,3	102,4	100	100	-	-	102,6	102,6	100	-	-	-	32
1	1	1917	1891	18	7	1	-	1706	1704	1	1	-	-	33
1	1	2222	2196	18	7	1	-	2011	2009	1	1	-	-	34
0	0	305	305	0	0	0	-	305	305	0	0	-	-	35
100	100	115,9	116,1	100	100	100	-	117,9	117,9	100	100	-	-	36



**TABL. 2. PODMIOTY GOSPODARKI NARODOWEJ WEDŁUG PRZEWIDYWANEJ LICZBY PRACUJĄCYCH**  
**ENTITIES OF THE NATIONAL ECONOMY BY THE EXPECTED NUMBER OF EMPLOYED**

Lp. No.	WYSZCZEGÓLNIENIE SPECIFICATION a - 31.12.2022 r. b - 31.12.2023 r. c - przyrost accrual d - 2022 = 100	Ogółem Total						Sektor Sector				
		razem total	0-9	10-49	50-249	250-999	1000 i więcej and more	razem total	0-9	10-49	50-249	
1	Magazynowanie i działalność us- gowa wspomagająca transport	a	29253	28176	857	175	33	12	235	48	135	35
2		b	31317	30234	860	176	35	12	232	47	133	35
3	Warehousing and support activities for transportation	c	2064	2058	3	1	2	0	-3	-1	-2	0
4		d	107,1	107,3	100,4	100,6	106,1	100	98,7	97,9	98,5	100
5	Działalność pocztowa i kurierska	a	9550	9438	96	12	2	2	4	2	1	-
6	Postal and courier activities	b	10069	9960	98	7	2	2	4	2	1	-
7		c	519	522	2	-5	0	0	0	0	0	-
8		d	105,4	105,5	102,1	58,3	100	100	100	100	100	-
9	<b>Zakwaterowanie i gastronomia<sup>Δ</sup></b>	<b>a</b>	<b>161144</b>	<b>155484</b>	<b>5274</b>	<b>335</b>	<b>44</b>	<b>7</b>	<b>903</b>	<b>611</b>	<b>254</b>	<b>29</b>
10	Accommodation and catering <sup>Δ</sup>	<b>b</b>	<b>164141</b>	<b>158555</b>	<b>5199</b>	<b>338</b>	<b>43</b>	<b>6</b>	<b>902</b>	<b>617</b>	<b>248</b>	<b>28</b>
11		<b>c</b>	<b>2997</b>	<b>3071</b>	<b>-75</b>	<b>3</b>	<b>-1</b>	<b>-1</b>	<b>-1</b>	<b>6</b>	<b>-6</b>	<b>-1</b>
12		<b>d</b>	<b>101,9</b>	<b>102</b>	<b>98,6</b>	<b>100,9</b>	<b>97,7</b>	<b>85,7</b>	<b>99,9</b>	<b>101</b>	<b>97,6</b>	<b>96,6</b>
13	Zakwaterowanie	a	48233	46385	1651	174	20	3	835	564	242	20
14	Accommodation	b	48871	47051	1619	178	20	3	829	564	237	19
15		c	638	666	-32	4	0	0	-6	0	-5	-1
16		d	101,3	101,4	98,1	102,3	100	100	99,3	100	97,9	95
17	Gastronomia <sup>Δ</sup>	a	112911	109099	3623	161	24	4	68	47	12	9
18	Catering <sup>Δ</sup>	b	115270	111504	3580	160	23	3	73	53	11	9
19		c	2359	2405	-43	-1	-1	-1	5	6	-1	0
20		d	102,1	102,2	98,8	99,4	95,8	75	107,4	112,8	91,7	100
21	<b>Informacja i komunikacja</b>	<b>a</b>	<b>260423</b>	<b>257525</b>	<b>2439</b>	<b>374</b>	<b>62</b>	<b>23</b>	<b>264</b>	<b>180</b>	<b>37</b>	<b>38</b>
22	Information and communication	<b>b</b>	<b>287884</b>	<b>285006</b>	<b>2423</b>	<b>371</b>	<b>60</b>	<b>24</b>	<b>269</b>	<b>184</b>	<b>38</b>	<b>39</b>
22		<b>c</b>	<b>27461</b>	<b>27481</b>	<b>-16</b>	<b>-3</b>	<b>-2</b>	<b>1</b>	<b>5</b>	<b>4</b>	<b>1</b>	<b>1</b>
23		<b>d</b>	<b>110,5</b>	<b>110,7</b>	<b>99,3</b>	<b>99,2</b>	<b>96,8</b>	<b>104,3</b>	<b>101,9</b>	<b>102,2</b>	<b>102,7</b>	<b>102,6</b>
25	Działalność wydawnicza	a	12765	12221	469	64	8	3	30	22	8	-
26	Publishing activities	b	12850	12330	449	60	8	3	31	23	8	-
27		c	85	109	-20	-4	0	0	1	1	0	-
28		d	100,7	100,9	95,7	93,8	100	100	103,3	104,5	100	-
29	Produkcja filmów, programów telewizyjnych i nagrań <sup>Δ</sup>	a	21275	21107	143	17	7	1	28	14	6	7
30	Motion, sound and music publishing activities <sup>Δ</sup>	b	22604	22435	144	17	7	1	28	14	6	7
31		c	1329	1328	1	0	0	0	0	0	0	0
32		d	106,2	106,3	100,7	100	100	100	100	100	100	100
33	Nadawanie programów ogólno- dostępnych i abonamentowych	a	660	567	68	19	2	4	22	1	3	16
34	Programming and broadcasting activities	b	666	572	69	19	2	4	22	1	3	16
35		c	6	5	1	0	0	0	0	0	0	0
36		d	100,9	100,9	101,5	100	100	100	100	100	100	100

**ORAZ SEKCJI I DZIAŁÓW PKD (cd.)**  
**AND PKD SECTIONS AND DIVISIONS (cont.)**

publiczny public		Sektor prywatny Private sector											Lp. No.	
250-999	1000 i więcej and more	razem total						w tym osoby fizyczne of which natural persons						1000 i więcej and more
			0-9	10-49	50-249	250-999	1000 i więcej and more	razem total	0-9	10-49	50-249	250-999		
13	4	28045	27157	720	140	20	8	20960	20756	198	6	-	-	1
13	4	29951	29055	725	141	22	8	22411	22211	193	7	-	-	2
0	0	1906	1898	5	1	2	0	1451	1455	-5	1	-	-	3
100	100	106,8	107	100,7	100,7	110	100	106,9	107	97,5	116,7	-	-	4
-	1	9314	9206	94	11	2	1	8451	8405	43	3	-	-	5
-	1	9810	9705	96	6	2	1	8871	8825	46	-	-	-	6
-	0	496	499	2	-5	0	0	420	420	3	-	-	-	7
-	100	105,3	105,4	102,1	54,5	100	100	105	105	107	x	-	-	8
<b>8</b>	<b>1</b>	<b>155762</b>	<b>150399</b>	<b>5015</b>	<b>306</b>	<b>36</b>	<b>6</b>	<b>117084</b>	<b>115138</b>	<b>1876</b>	<b>65</b>	<b>4</b>	<b>1</b>	<b>9</b>
<b>8</b>	<b>1</b>	<b>158236</b>	<b>152939</b>	<b>4947</b>	<b>310</b>	<b>35</b>	<b>5</b>	<b>118369</b>	<b>116455</b>	<b>1849</b>	<b>61</b>	<b>4</b>	-	10
<b>0</b>	<b>0</b>	<b>2474</b>	<b>2540</b>	<b>-68</b>	<b>4</b>	<b>-1</b>	<b>-1</b>	<b>1285</b>	<b>1317</b>	<b>-27</b>	<b>-4</b>	<b>0</b>	-	11
<b>100</b>	<b>100</b>	<b>101,6</b>	<b>101,7</b>	<b>98,6</b>	<b>101,3</b>	<b>97,2</b>	<b>83,3</b>	<b>101,1</b>	<b>101,1</b>	<b>98,6</b>	<b>93,8</b>	<b>100</b>	<b>x</b>	12
8	1	46341	44766	1407	154	12	2	38240	37772	458	10	-	-	13
8	1	46897	45343	1381	159	12	2	38569	38104	456	9	-	-	14
0	0	556	577	-26	5	0	0	329	332	-2	-1	-	-	15
100	100	101,2	101,3	98,2	103,2	100	100	100,9	100,9	99,6	90	-	-	16
-	-	109421	105633	3608	152	24	4	78844	77366	1418	55	4	1	17
-	-	111339	107596	3566	151	23	3	79800	78351	1393	52	4	-	18
-	-	1918	1963	-42	-1	-1	-1	956	985	-25	-3	0	-	19
-	-	101,8	101,9	98,8	99,3	95,8	75	101,2	101,3	98,2	94,5	100	x	20
<b>7</b>	<b>2</b>	<b>252419</b>	<b>249610</b>	<b>2399</b>	<b>334</b>	<b>55</b>	<b>21</b>	<b>206999</b>	<b>206691</b>	<b>298</b>	<b>8</b>	<b>1</b>	<b>1</b>	21
<b>6</b>	<b>2</b>	<b>279169</b>	<b>276381</b>	<b>2382</b>	<b>330</b>	<b>54</b>	<b>22</b>	<b>232565</b>	<b>232238</b>	<b>315</b>	<b>9</b>	<b>1</b>	<b>2</b>	22
<b>-1</b>	<b>0</b>	<b>26750</b>	<b>26771</b>	<b>-17</b>	<b>-4</b>	<b>-1</b>	<b>1</b>	<b>25566</b>	<b>25547</b>	<b>17</b>	<b>1</b>	<b>0</b>	<b>1</b>	23
<b>85,7</b>	<b>100</b>	<b>110,6</b>	<b>110,7</b>	<b>99,3</b>	<b>98,8</b>	<b>98,2</b>	<b>104,8</b>	<b>112,4</b>	<b>112,4</b>	<b>105,7</b>	<b>112,5</b>	<b>100</b>	<b>200</b>	24
-	-	12231	11695	461	64	8	3	7063	7008	53	2	-	-	25
-	-	12263	11751	441	60	8	3	7103	7051	50	2	-	-	26
-	-	32	56	-20	-4	0	0	40	43	-3	0	-	-	27
-	-	100,3	100,5	95,7	93,8	100	100	100,6	100,6	94,3	100	-	-	28
1	-	20679	20525	137	10	6	1	17513	17483	27	1	1	1	29
1	-	21931	21776	138	10	6	1	18601	18572	26	1	1	1	30
0	-	1252	1251	1	0	0	0	1088	1089	-1	0	0	0	31
100	-	106,1	106,1	100,7	100	100	100	106,2	106,2	96,3	100	100	100	32
-	2	601	529	65	3	2	2	218	214	4	-	-	-	33
-	2	602	529	66	3	2	2	218	213	5	-	-	-	34
-	0	1	0	1	0	0	0	0	-1	1	-	-	-	35
-	100	100,2	100	101,5	100	100	100	100	99,5	125	-	-	-	36

**TABL. 2. PODMIOTY GOSPODARKI NARODOWEJ WEDŁUG PRZEWIDYWANEJ LICZBY PRACUJĄCYCH**  
**ENTITIES OF THE NATIONAL ECONOMY BY THE EXPECTED NUMBER OF EMPLOYED**

Lp. No.	WYSZCZEGÓLNIENIE SPECIFICATION a - 31.12.2022 r. b - 31.12.2023 r. c - przyrost accrual d - 2022 = 100	Ogółem Total						Sektor Sector				
		razem total	0-9	10-49	50-249	250-999	1000 i więcej and more	razem total	0-9	10-49	50-249	
1	Telekomunikacja	a	9902	9552	300	40	6	4	23	13	8	1
2	Telecommunications	b	9929	9588	292	39	6	4	23	13	8	1
3		c	27	36	-8	-1	0	0	0	0	0	0
4		d	100,3	100,4	97,3	97,5	100	100	100	100	100	100
5	Działalność związana z oprogramowaniem	a	194216	192757	1226	197	27	9	123	98	10	13
6	i doradztwo w zakresie informatyki <sup>Δ</sup>	b	219764	218295	1236	198	26	9	128	102	11	14
7	Computer programming and	c	25548	25538	10	1	-1	0	5	4	1	1
8	consultancy activities <sup>Δ</sup>	d	113,2	113,2	100,8	100,5	96,3	100	104,1	104,1	110	107,7
9	Działalność usługowa w zakresie	a	21605	21321	233	37	12	2	38	32	2	1
10	informacji	b	22071	21786	233	38	11	3	37	31	2	1
11	Information service activities	c	466	465	0	1	-1	1	-1	-1	0	0
12		d	102,2	102,2	100	102,7	91,7	150	97,4	96,9	100	100
13	<b>Działalność finansowa</b>	<b>a</b>	<b>123436</b>	<b>121681</b>	<b>1220</b>	<b>441</b>	<b>63</b>	<b>31</b>	<b>181</b>	<b>117</b>	<b>37</b>	<b>18</b>
14	<b>i ubezpieczeniowa</b>	<b>b</b>	<b>128695</b>	<b>126854</b>	<b>1237</b>	<b>502</b>	<b>69</b>	<b>33</b>	<b>192</b>	<b>126</b>	<b>38</b>	<b>19</b>
15	Financial and insurance activities	c	5259	5173	17	61	6	2	11	9	1	1
16		d	104,3	104,3	101	113,8	109,5	106,5	106,1	107,7	103	105,6
17	Finansowa działalność	a	26603	25443	773	334	30	23	141	92	31	10
18	usługowa <sup>Δ</sup>	b	32215	30948	804	402	36	25	146	97	30	11
19	Financial service activities <sup>Δ</sup>	c	5612	5505	31	68	6	2	5	5	-1	1
20		d	121,1	121,6	104	120,4	120	108,7	103,5	105,4	96,8	110
21	Ubezpieczenia, reasekuracja	a	1482	1414	27	25	12	4	5	-	1	3
22	i fundusze emerytalne <sup>Δ</sup>	b	1443	1380	23	25	11	4	5	-	1	3
23	Insurance, reinsurance and pension	c	-39	-34	-4	0	-1	0	0	-	0	0
24	funding <sup>Δ</sup>	d	97,4	97,6	85,2	100	91,7	100	100	-	100	100
25	Działalność wspomagająca usługi	a	95351	94824	420	82	21	4	35	25	5	5
26	finansowe oraz ubezpieczenia	b	95037	94526	410	75	22	4	41	29	7	5
27	i fundusze emerytalne	c	-314	-298	-10	-7	1	0	6	4	2	0
28	Activities auxiliary to financial services	d	99,7	99,7	97,6	91,5	104,8	100	117,1	116	140	100
29	and insurance activities											
29	<b>Obsługa rynku nieruchomości<sup>Δ</sup></b>	<b>a</b>	<b>293374</b>	<b>288958</b>	<b>3550</b>	<b>782</b>	<b>77</b>	<b>7</b>	<b>42149</b>	<b>41628</b>	<b>359</b>	<b>143</b>
30	Real estate activities <sup>Δ</sup>	b	300753	296304	3584	783	76	6	41664	41147	357	142
31		c	7379	7346	34	1	-1	-1	-485	-481	-2	-1
32		d	102,5	102,5	101	100,1	98,7	85,7	98,8	98,8	99,4	99,3
33	<b>Działalność profesjonalna, naukowa</b>	<b>a</b>	<b>537748</b>	<b>530924</b>	<b>5916</b>	<b>746</b>	<b>136</b>	<b>26</b>	<b>1875</b>	<b>1140</b>	<b>473</b>	<b>196</b>
34	<b>i techniczna</b>	<b>b</b>	<b>560232</b>	<b>553499</b>	<b>5843</b>	<b>730</b>	<b>135</b>	<b>25</b>	<b>2019</b>	<b>1278</b>	<b>480</b>	<b>196</b>
35	Professional, scientific and technical	c	22484	22575	-73	-16	-1	-1	144	138	7	0
36	activities	d	104,2	104,3	98,8	97,9	99,3	96,2	107,7	112,1	102	100

**ORAZ SEKCJI I DZIAŁÓW PKD (cd.)**  
**AND PKD SECTIONS AND DIVISIONS (cont.)**

publiczny public		Sektor prywatny Private sector						w tym osoby fizyczne of which natural persons					Lp. No.	
250-999	1000 i więcej and more	razem total	0-9	10-49	50-249	250-999	1000 i więcej and more	razem total	0-9	10-49	50-249	250-999		1000 i więcej and more
1	-	9570	9230	292	39	5	4	6537	6504	32	1	-	-	1
1	-	9562	9231	284	38	5	4	6535	6499	35	1	-	-	2
0	-	-8	1	-8	-1	0	0	-2	-5	3	0	-	-	3
100	-	99,9	100	97,3	97,4	100	100	100	99,9	109,4	100	-	-	4
2	-	189282	187851	1214	183	25	9	164094	163948	144	2	-	-	5
1	-	214363	212923	1223	183	25	9	188077	187915	159	3	-	-	6
-1	-	25081	25072	9	0	0	0	23983	23967	15	1	-	-	7
50	-	113,3	113,3	100,7	100	100	100	114,6	114,6	110,4	150	-	-	8
3	-	20056	19780	230	35	9	2	11574	11534	38	2	-	-	9
3	-	20448	20171	230	36	8	3	12031	11988	40	2	-	-	10
0	-	392	391	0	1	-1	1	457	454	2	0	-	-	11
100	-	102	102	100	102,9	88,9	150	103,9	103,9	105,3	100	-	x	12
5	4	<b>119677</b>	<b>117994</b>	<b>1181</b>	<b>418</b>	<b>57</b>	<b>27</b>	<b>96834</b>	<b>96669</b>	<b>163</b>	<b>2</b>	-	-	13
5	4	<b>124839</b>	<b>123073</b>	<b>1196</b>	<b>478</b>	<b>63</b>	<b>29</b>	<b>95648</b>	<b>95489</b>	<b>156</b>	<b>3</b>	-	-	14
0	0	<b>5162</b>	<b>5079</b>	<b>15</b>	<b>60</b>	<b>6</b>	<b>2</b>	<b>-1186</b>	<b>-1180</b>	<b>-7</b>	<b>1</b>	-	-	15
100	100	<b>104,3</b>	<b>104,3</b>	<b>101,3</b>	<b>114,4</b>	<b>110,5</b>	<b>107,4</b>	<b>98,8</b>	<b>98,8</b>	<b>95,7</b>	<b>150</b>	-	-	16
5	3	24367	23261	741	321	24	20	10748	10705	43	-	-	-	17
5	3	29925	28712	773	388	30	22	10137	10094	43	-	-	-	18
0	0	5558	5451	32	67	6	2	-611	-611	0	-	-	-	19
100	100	122,8	123,4	104,3	120,9	125	110	94,3	94,3	100	-	-	-	20
-	1	1450	1389	25	21	12	3	1241	1238	3	-	-	-	21
-	1	1409	1353	21	21	11	3	1204	1202	2	-	-	-	22
-	0	-41	-36	-4	0	-1	0	-37	-36	-1	-	-	-	23
-	100	97,2	97,4	84	100	91,7	100	97	97,1	66,7	-	-	-	24
-	-	93860	93344	415	76	21	4	84845	84726	117	2	-	-	25
-	-	93505	93008	402	69	22	4	84307	84193	111	3	-	-	26
-	-	-355	-336	-13	-7	1	0	-538	-533	-6	1	-	-	27
-	-	99,6	99,6	96,9	90,8	104,8	100	99,4	99,4	94,9	150	-	-	28
18	1	<b>244253</b>	<b>240361</b>	<b>3188</b>	<b>639</b>	<b>59</b>	<b>6</b>	<b>53241</b>	<b>52559</b>	<b>638</b>	<b>42</b>	<b>2</b>	-	29
17	1	<b>251717</b>	<b>247788</b>	<b>3224</b>	<b>641</b>	<b>59</b>	<b>5</b>	<b>54491</b>	<b>53791</b>	<b>652</b>	<b>46</b>	<b>2</b>	-	30
-1	0	<b>7464</b>	<b>7427</b>	<b>36</b>	<b>2</b>	<b>0</b>	<b>-1</b>	<b>1250</b>	<b>1232</b>	<b>14</b>	<b>4</b>	<b>0</b>	-	31
94,4	100	<b>103,1</b>	<b>103,1</b>	<b>101,1</b>	<b>100,3</b>	<b>100</b>	<b>83,3</b>	<b>102,3</b>	<b>102,3</b>	<b>102,2</b>	<b>109,5</b>	<b>100</b>	-	32
57	9	<b>521764</b>	<b>515690</b>	<b>5433</b>	<b>547</b>	<b>77</b>	<b>17</b>	<b>422353</b>	<b>420758</b>	<b>1556</b>	<b>37</b>	<b>1</b>	<b>1</b>	33
56	9	<b>542973</b>	<b>536995</b>	<b>5353</b>	<b>532</b>	<b>77</b>	<b>16</b>	<b>439978</b>	<b>438400</b>	<b>1543</b>	<b>34</b>	<b>1</b>	-	34
-1	0	<b>21209</b>	<b>21305</b>	<b>-80</b>	<b>-15</b>	<b>0</b>	<b>-1</b>	<b>17625</b>	<b>17642</b>	<b>-13</b>	<b>-3</b>	<b>0</b>	-	35
98,2	100	<b>104,1</b>	<b>104,1</b>	<b>98,5</b>	<b>97,3</b>	<b>100</b>	<b>94,1</b>	<b>104,2</b>	<b>104,2</b>	<b>99,2</b>	<b>91,9</b>	<b>100</b>	<b>x</b>	36

**TABL. 2. PODMIOTY GOSPODARKI NARODOWEJ WEDŁUG PRZEWIDYWANEJ LICZBY PRACUJĄCYCH**  
**ENTITIES OF THE NATIONAL ECONOMY BY THE EXPECTED NUMBER OF EMPLOYED**

Lp. No.	WYSZCZEGÓLNIENIE SPECIFICATION a - 31.12.2022 r. b - 31.12.2023 r. c - przyrost accrual d - 2022 = 100	Ogółem Total						Sektor Sector				
		razem total	0-9	10-49	50-249	250-999	1000 i więcej and more	razem total	0-9	10-49	50-249	
1	Działalność prawnicza, rachunkowo-	a	136823	134871	1805	120	24	3	1080	709	331	36
2	-księgowa i doradztwo podatkowe	b	141704	139754	1800	123	24	3	1081	706	335	36
3	Legal and accounting activities	c	4881	4883	-5	3	0	0	1	-3	4	0
4		d	103,6	103,6	99,7	102,5	100	100	100,1	99,6	101,2	100
5	Działalność firm centralnych;	a	105807	104401	1191	166	38	11	269	179	49	31
6	doradztwo w zarządzaniu <sup>Δ</sup>	b	109884	108493	1179	165	36	11	269	176	52	32
7	Activities of head offices;	c	4077	4092	-12	-1	-2	0	0	-3	3	1
8	management consultancy activities	d	103,9	103,9	99	99,4	94,7	100	100	98,3	106,1	103,2
9	Działalność w zakresie architektury	a	108872	107122	1520	216	13	1	160	79	51	28
10	i inżynierii; badania i analizy techniczne	b	112174	110468	1483	208	14	1	164	84	51	27
11	Architectural and engineering activities;	c	3302	3346	-37	-8	1	0	4	5	0	-1
12	technical testing and analysis	d	103	103,1	97,6	96,3	107,7	100	102,5	106,3	100	96,4
13	Badania naukowe i prace rozwojowe	a	7052	6704	167	127	46	8	228	47	34	98
14	Scientific research and development	b	7510	7166	167	123	46	8	226	46	34	97
15		c	458	462	0	-4	0	0	-2	-1	0	-1
16		d	106,5	106,9	100	96,9	100	100	99,1	97,9	100	99
17	Reklama, badanie rynku i opinii	a	63004	62191	731	72	9	1	86	83	3	-
18	publicznej	b	65449	64658	713	68	9	1	227	224	3	-
19	Advertising and market research	c	2445	2467	-18	-4	0	0	141	141	0	-
20		d	103,9	104	97,5	94,4	100	100	264	269,9	100	-
21	Pozostała działalność profesjonalna	a	104597	104119	426	44	6	2	42	35	3	3
22	naukowa i techniczna	b	111497	111022	427	41	6	1	41	34	3	3
23	Other professional, scientific and	c	6900	6903	1	-3	0	-1	-1	-1	0	0
24	technical activities	d	106,6	106,6	100,2	93,2	100	50	97,6	97,1	100	100
25	Działalność weterynaryjna	a	11593	11516	76	1	-	-	10	8	2	-
26	Veterinary activities	b	12014	11938	74	2	-	-	11	8	2	1
27		c	421	422	-2	1	-	-	1	0	0	-
28		d	103,6	103,7	97,4	200	-	-	110	100	100	x
29	<b>Administrowanie i działalność</b>	<b>a</b>	<b>174820</b>	<b>169787</b>	<b>3892</b>	<b>889</b>	<b>199</b>	<b>53</b>	<b>296</b>	<b>183</b>	<b>58</b>	<b>44</b>
30	<b>wspierająca<sup>Δ</sup></b>	<b>b</b>	<b>184318</b>	<b>179330</b>	<b>3870</b>	<b>869</b>	<b>196</b>	<b>53</b>	<b>313</b>	<b>201</b>	<b>59</b>	<b>42</b>
31	Administrative and support service	<b>c</b>	<b>9498</b>	<b>9543</b>	<b>-22</b>	<b>-20</b>	<b>-3</b>	<b>0</b>	<b>17</b>	<b>18</b>	<b>1</b>	<b>-2</b>
32	activities	<b>d</b>	<b>105,4</b>	<b>105,6</b>	<b>99,4</b>	<b>97,8</b>	<b>98,5</b>	<b>100</b>	<b>105,7</b>	<b>109,8</b>	<b>101,7</b>	<b>95,5</b>
33	Wynajem i dzierżawa	a	24737	24277	399	53	8	-	26	24	2	-
34	Rental and leasing activities	b	26193	25729	405	50	9	-	30	27	3	-
35		c	1456	1452	6	-3	1	-	4	3	1	-
36		d	105,9	106	101,5	94,3	112,5	-	115,4	112,5	150	-
37	Działalność związana z zatrudnieniem	a	15865	14794	785	236	41	9	40	29	3	7
38	Employment activities	b	16828	15787	783	209	39	10	51	39	4	7
39		c	963	993	-2	-27	-2	1	11	10	1	0
40		d	106,1	106,7	99,7	88,6	95,1	111,1	127,5	134,5	133,3	100

**ORAZ SEKCJI I DZIAŁÓW PKD (cd.)**  
**AND PKD SECTIONS AND DIVISIONS (cont.)**

publiczny public		Sektor prywatny Private sector						w tym osoby fizyczne of which natural persons						Lp. No.
250-999	1000 i więcej and more	razem total	0-9	10-49	50-249	250-999	1000 i więcej and more	razem total	0-9	10-49	50-249	250-999	1000 i więcej and more	
4	-	132807	131231	1470	83	20	3	108448	107933	509	6	-	-	1
4	-	137200	135630	1461	86	20	3	111570	111062	502	6	-	-	2
0	-	4393	4399	-9	3	0	0	3122	3129	-7	0	-	-	3
100	-	103,3	103,4	99,4	103,6	100	100	102,9	102,9	98,6	100	-	-	4
10	-	99706	98392	1140	135	28	11	69024	68676	336	12	-	-	5
9	-	103740	102444	1125	133	27	11	72523	72176	336	11	-	-	6
-1	-	4034	4052	-15	-2	-1	0	3499	3500	0	-1	-	-	7
90	-	104	104,1	98,7	98,5	96,4	100	105,1	105,1	100	91,7	-	-	8
1	1	107131	105464	1467	188	12	-	91276	90949	321	5	1	-	9
1	1	110229	108605	1430	181	13	-	93765	93443	317	4	1	-	10
0	0	3098	3141	-37	-7	1	-	2489	2494	-4	-1	0	-	11
100	100	102,9	103	97,5	96,3	108,3	-	102,7	102,7	98,8	80	100	-	12
41	8	6090	5928	132	27	3	-	3162	3149	12	1	-	-	13
41	8	6497	6337	132	25	3	-	3388	3375	13	-	-	-	14
0	0	407	409	0	-2	0	-	226	226	1	-	-	-	15
100	100	106,7	106,9	100	92,6	100	-	107,1	107,2	108,3	x	-	-	16
-	-	61119	60309	728	72	9	1	46839	46672	161	6	-	-	17
-	-	63236	62448	710	68	9	1	48505	48343	156	6	-	-	18
-	-	2117	2139	-18	-4	0	0	1666	1671	-5	0	-	-	19
-	-	103,5	103,5	97,5	94,4	100	100	103,6	103,6	96,9	100	-	-	20
1	-	103385	102915	422	41	5	2	93707	93520	179	7	-	-	21
1	-	110138	109671	423	38	5	1	99966	99778	181	7	-	-	22
0	-	6753	6756	1	-3	0	-1	6259	6258	2	0	-	-	23
100	-	106,5	106,6	100,2	92,7	100	50	106,7	106,7	101,1	100	-	-	24
-	-	11526	11451	74	1	-	-	9897	9859	38	-	-	-	25
-	-	11933	11860	72	1	-	-	10261	10223	38	-	-	-	26
-	-	407	409	-2	0	-	-	364	364	0	-	-	-	27
-	-	103,5	103,6	97,3	100	-	-	103,7	103,7	100	-	-	-	28
<b>8</b>	<b>3</b>	<b>167069</b>	<b>162167</b>	<b>3827</b>	<b>835</b>	<b>190</b>	<b>50</b>	<b>127387</b>	<b>125909</b>	<b>1365</b>	<b>104</b>	<b>7</b>	<b>2</b>	29
<b>8</b>	<b>3</b>	<b>175863</b>	<b>171004</b>	<b>3806</b>	<b>817</b>	<b>186</b>	<b>50</b>	<b>134318</b>	<b>132839</b>	<b>1364</b>	<b>106</b>	<b>7</b>	<b>2</b>	30
<b>0</b>	<b>0</b>	<b>8794</b>	<b>8837</b>	<b>-21</b>	<b>-18</b>	<b>-4</b>	<b>0</b>	<b>6931</b>	<b>6930</b>	<b>-1</b>	<b>2</b>	<b>0</b>	<b>0</b>	31
<b>100</b>	<b>100</b>	<b>105,3</b>	<b>105,4</b>	<b>99,5</b>	<b>97,8</b>	<b>97,9</b>	<b>100</b>	<b>105,4</b>	<b>105,5</b>	<b>99,9</b>	<b>101,9</b>	<b>100</b>	<b>100</b>	32
-	-	23555	23097	397	53	8	-	16597	16453	141	3	-	-	33
-	-	24907	24446	402	50	9	-	17574	17431	142	1	-	-	34
-	-	1352	1349	5	-3	1	-	977	978	1	-2	-	-	35
-	-	105,7	105,8	101,3	94,3	112,5	-	105,9	105,9	100,7	33,3	-	-	36
1	-	13440	12390	779	223	39	9	5195	4906	249	38	2	-	37
1	-	14156	13137	776	196	37	10	5462	5188	239	33	2	-	38
0	-	716	747	-3	-27	-2	1	267	282	-10	-5	0	-	39
100	-	105,3	106	99,6	87,9	94,9	111,1	105,1	105,7	96	86,8	100	-	40

**TABL. 2. PODMIOTY GOSPODARKI NARODOWEJ WEDŁUG PRZEWDYWANEJ LICZBY PRACUJĄCYCH**  
**ENTITIES OF THE NATIONAL ECONOMY BY THE EXPECTED NUMBER OF EMPLOYED**

Lp. No.	WYSZCZEGÓLNIENIE SPECIFICATION a - 31.12.2022 r. b - 31.12.2023 r. c - przyrost accrual d - 2022 = 100	Ogółem Total						Sektor Sector				
		razem total	0-9	10-49	50-249	250-999	1000 i więcej and more	razem total	0-9	10-49	50-249	
1	Działalność związana z turystyką <sup>Δ</sup>	a	13966	13742	197	22	5	-	36	28	5	1
2		b	14269	14048	193	23	5	-	36	28	5	1
3	Tourism activities <sup>Δ</sup>	c	303	306	-4	1	0	-	0	0	0	0
4		d	102,2	102,2	98	104,5	100	-	100	100	100	100
5	Działalność detektywistyczna i ochroniarska	a	8233	7202	667	247	92	25	12	4	3	2
6		b	8377	7371	641	252	89	24	11	4	3	1
7	Security and investigation activities	c	144	169	-26	5	-3	-1	-1	0	0	-1
8		d	101,7	102,3	96,1	102	96,7	96	91,7	100	100	50
9	Utrzymanie porządku w budynkach i zagospodarowanie zieleni <sup>Δ</sup>	a	58206	56755	1185	216	36	14	81	18	32	28
10		b	60749	59302	1181	216	36	14	82	20	31	28
11	Services to buildings and landscape activities	c	2543	2547	-4	0	0	0	1	2	-1	0
12		d	104,4	104,5	99,7	100	100	100	101,2	111,1	96,9	100
13	Administracyjna obsługa biura; wspomaganie działalności gospodarczej <sup>Δ</sup>	a	53813	53017	659	115	17	5	101	80	13	6
14		b	57902	57093	667	119	18	5	103	83	13	5
15	Office administrative and business support <sup>Δ</sup>	c	4089	4076	8	4	1	0	2	3	0	-1
16		d	107,6	107,7	101,2	103,5	105,9	100	102	103,8	100	83,3
17	<b>Administracja publiczna i obrona narodowa; obowiązkowe zabezpieczenia społeczne</b>	<b>a</b>	<b>26796</b>	<b>20832</b>	<b>3320</b>	<b>2229</b>	<b>349</b>	<b>66</b>	<b>10321</b>	<b>4716</b>	<b>2995</b>	<b>2196</b>
18		<b>b</b>	<b>27025</b>	<b>21050</b>	<b>3316</b>	<b>2240</b>	<b>352</b>	<b>67</b>	<b>10471</b>	<b>4854</b>	<b>2992</b>	<b>2207</b>
19		<b>c</b>	<b>229</b>	<b>218</b>	<b>-4</b>	<b>11</b>	<b>3</b>	<b>1</b>	<b>150</b>	<b>138</b>	<b>-3</b>	<b>11</b>
20	Public administration and defence; compulsory social security	<b>d</b>	<b>100,9</b>	<b>101</b>	<b>99,9</b>	<b>100,5</b>	<b>100,9</b>	<b>101,5</b>	<b>101,5</b>	<b>102,9</b>	<b>99,9</b>	<b>100,5</b>
21	<b>Edukacja</b>	<b>a</b>	<b>172499</b>	<b>142555</b>	<b>23521</b>	<b>6274</b>	<b>88</b>	<b>61</b>	<b>36925</b>	<b>15779</b>	<b>15232</b>	<b>5801</b>
22	Education	<b>b</b>	<b>179507</b>	<b>149888</b>	<b>23197</b>	<b>6272</b>	<b>90</b>	<b>60</b>	<b>36937</b>	<b>16074</b>	<b>14942</b>	<b>5805</b>
23		<b>c</b>	<b>7008</b>	<b>7333</b>	<b>-324</b>	<b>-2</b>	<b>2</b>	<b>-1</b>	<b>12</b>	<b>295</b>	<b>-290</b>	<b>4</b>
24		<b>d</b>	<b>104,1</b>	<b>105,1</b>	<b>98,6</b>	<b>100</b>	<b>102,3</b>	<b>98,4</b>	<b>100</b>	<b>101,9</b>	<b>98,1</b>	<b>100,1</b>
25	<b>Opieka zdrowotna i pomoc społeczna</b>	<b>a</b>	<b>294476</b>	<b>285554</b>	<b>6883</b>	<b>1487</b>	<b>452</b>	<b>100</b>	<b>8127</b>	<b>3424</b>	<b>3116</b>	<b>1082</b>
26		<b>b</b>	<b>306227</b>	<b>297277</b>	<b>6925</b>	<b>1475</b>	<b>452</b>	<b>98</b>	<b>8186</b>	<b>3432</b>	<b>3169</b>	<b>1081</b>
27	Human health and social work activities	<b>c</b>	<b>11751</b>	<b>11723</b>	<b>42</b>	<b>-12</b>	<b>0</b>	<b>-2</b>	<b>59</b>	<b>8</b>	<b>53</b>	<b>-1</b>
28		<b>d</b>	<b>104</b>	<b>104,1</b>	<b>100,6</b>	<b>99,2</b>	<b>100</b>	<b>98</b>	<b>100,7</b>	<b>100,2</b>	<b>101,7</b>	<b>99,9</b>
29	Opieka zdrowotna	a	276388	271422	3748	702	418	98	1622	227	573	350
30	Human health activities	b	287939	283004	3727	694	417	97	1624	230	571	352
31		c	11551	11582	-21	-8	-1	-1	2	3	-2	2
32		d	104,2	104,3	99,4	98,9	99,8	99	100,1	101,3	99,7	100,6
33	Pomoc społeczna z zakwaterowaniem	a	3797	2427	831	529	10	-	1760	610	626	514
34		b	3805	2446	828	521	10	-	1753	602	633	508
35	Residential care activities	c	8	19	-3	-8	0	-	-7	-8	7	-6
36		d	100,2	100,8	99,6	98,5	100	-	99,6	98,7	101,1	98,8
37	Pomoc społeczna bez zakwaterowania	a	14291	11705	2304	256	24	2	4745	2587	1917	218
37		b	14483	11827	2370	260	25	1	4809	2600	1965	221
39	Social work activities without accommodation	c	192	122	66	4	1	-1	64	13	48	3
40		d	101,3	101	102,9	101,6	104,2	50	101,3	100,5	102,5	101,4

**ORAZ SEKCJI I DZIAŁÓW PKD (cd.)**  
**AND PKD SECTIONS AND DIVISIONS (cont.)**

publiczny public		Sektor prywatny Private sector							w tym osoby fizyczne of which natural persons						Lp. No.
250-999	1000 i więcej and more	razem total	0-9	10-49	50-249	250-999	1000 i więcej and more	razem total	0-9	10-49	50-249	250-999	1000 i więcej and more		
2	-	13530	13315	191	21	3	-	9694	9645	46	2	1	-	1	
2	-	13782	13569	188	22	3	-	9857	9809	44	3	1	-	2	
0	-	252	254	-3	1	0	-	163	164	-2	1	0	-	3	
100	-	101,9	101,9	98,4	104,8	100	-	101,7	101,7	95,7	150	100	-	4	
2	1	7498	6475	664	245	90	24	3139	2927	184	25	3	-	5	
2	1	7582	6583	638	251	87	23	3115	2905	178	29	3	-	6	
0	0	84	108	-26	6	-3	-1	-24	-22	-6	4	0	-	7	
100	100	101,1	101,7	96,1	102,4	96,7	95,8	99,2	99,2	96,7	116	100	-	8	
1	2	57031	55647	1151	186	35	12	50612	50024	558	27	1	2	9	
1	2	59399	58018	1148	186	35	12	52555	51958	564	30	1	2	10	
0	0	2368	2371	-3	0	0	0	1943	1934	6	3	0	0	11	
100	100	104,2	104,3	99,7	100	100	100	103,8	103,9	101,1	111,1	100	100	12	
2	-	52015	51243	645	107	15	5	42150	41954	187	9	-	-	13	
2	-	56037	55251	654	112	15	5	45755	45548	197	10	-	-	14	
0	-	4022	4008	9	5	0	0	3605	3594	10	1	-	-	15	
100	-	107,7	107,8	101,4	104,7	100	100	108,6	108,6	105,3	111,1	-	-	16	
<b>348</b>	<b>66</b>	<b>16393</b>	<b>16034</b>	<b>325</b>	<b>33</b>	<b>1</b>	<b>-</b>	<b>300</b>	<b>298</b>	<b>1</b>	<b>1</b>	<b>-</b>	<b>-</b>	<b>17</b>	
<b>351</b>	<b>67</b>	<b>16465</b>	<b>16107</b>	<b>324</b>	<b>33</b>	<b>1</b>	<b>-</b>	<b>356</b>	<b>355</b>	<b>1</b>	<b>-</b>	<b>-</b>	<b>-</b>	<b>18</b>	
<b>3</b>	<b>1</b>	<b>72</b>	<b>73</b>	<b>-1</b>	<b>0</b>	<b>0</b>	<b>-</b>	<b>56</b>	<b>57</b>	<b>0</b>	<b>-</b>	<b>-</b>	<b>-</b>	<b>19</b>	
<b>100,9</b>	<b>101,5</b>	<b>100,4</b>	<b>100,5</b>	<b>99,7</b>	<b>100</b>	<b>100</b>	<b>-</b>	<b>118,7</b>	<b>119,1</b>	<b>100</b>	<b>x</b>	<b>-</b>	<b>-</b>	<b>20</b>	
<b>59</b>	<b>54</b>	<b>133463</b>	<b>124667</b>	<b>8287</b>	<b>473</b>	<b>29</b>	<b>7</b>	<b>99134</b>	<b>98339</b>	<b>757</b>	<b>33</b>	<b>2</b>	<b>3</b>	<b>21</b>	
<b>62</b>	<b>54</b>	<b>140186</b>	<b>131432</b>	<b>8253</b>	<b>467</b>	<b>28</b>	<b>6</b>	<b>105007</b>	<b>104189</b>	<b>780</b>	<b>34</b>	<b>2</b>	<b>2</b>	<b>22</b>	
<b>3</b>	<b>0</b>	<b>6723</b>	<b>6765</b>	<b>-34</b>	<b>-6</b>	<b>-1</b>	<b>-1</b>	<b>5873</b>	<b>5850</b>	<b>23</b>	<b>1</b>	<b>0</b>	<b>-1</b>	<b>23</b>	
<b>105,1</b>	<b>100</b>	<b>105</b>	<b>105,4</b>	<b>99,6</b>	<b>98,7</b>	<b>96,6</b>	<b>85,7</b>	<b>105,9</b>	<b>105,9</b>	<b>103</b>	<b>103</b>	<b>100</b>	<b>66,7</b>	<b>24</b>	
<b>414</b>	<b>91</b>	<b>283817</b>	<b>279607</b>	<b>3760</b>	<b>403</b>	<b>38</b>	<b>9</b>	<b>262693</b>	<b>261763</b>	<b>905</b>	<b>24</b>	<b>-</b>	<b>1</b>	<b>25</b>	
<b>414</b>	<b>90</b>	<b>295165</b>	<b>290979</b>	<b>3748</b>	<b>392</b>	<b>38</b>	<b>8</b>	<b>273242</b>	<b>272322</b>	<b>896</b>	<b>24</b>	<b>-</b>	<b>-</b>	<b>26</b>	
<b>0</b>	<b>-1</b>	<b>11348</b>	<b>11372</b>	<b>-12</b>	<b>-11</b>	<b>0</b>	<b>-1</b>	<b>10549</b>	<b>10559</b>	<b>-9</b>	<b>0</b>	<b>-</b>	<b>-</b>	<b>27</b>	
<b>100</b>	<b>98,9</b>	<b>104</b>	<b>104,1</b>	<b>99,7</b>	<b>97,3</b>	<b>100</b>	<b>88,9</b>	<b>104</b>	<b>104</b>	<b>99</b>	<b>100</b>	<b>-</b>	<b>x</b>	<b>28</b>	
382	90	272727	269163	3170	350	36	8	254376	253667	691	17	-	1	29	
382	89	284028	280495	3150	340	35	8	264975	264281	678	16	-	-	30	
0	-1	11301	11332	-20	-10	-1	0	10599	10614	-13	-1	-	-	31	
100	98,9	104,1	104,2	99,4	97,1	97,2	100	104,2	104,2	98,1	94,1	-	x	32	
10	-	1902	1683	204	15	-	-	1088	1031	55	2	-	-	33	
10	-	1922	1715	194	13	-	-	1108	1054	52	2	-	-	34	
0	-	20	32	-10	-2	-	-	20	23	-3	0	-	-	35	
100	-	101,1	101,9	95,1	86,7	-	-	101,8	102,2	94,5	100	-	-	36	
22	1	9188	8761	386	38	2	1	7229	7065	159	5	-	-	37	
22	1	9215	8769	404	39	3	-	7159	6987	166	6	-	-	38	
0	0	27	8	18	1	1	-	-70	-78	7	1	-	-	39	
100	100	100,3	100,1	104,7	102,6	150	x	99	98,9	104,4	120	-	-	40	



**TABL. 2. PODMIOTY GOSPODARKI NARODOWEJ WEDŁUG PRZEWIDYWANEJ LICZBY PRACUJĄCYCH**  
**ENTITIES OF THE NATIONAL ECONOMY BY THE EXPECTED NUMBER OF EMPLOYED**

Lp. No.	WYSZCZEGÓLNIENIE SPECIFICATION a - 31.12.2022 r. b - 31.12.2023 r. c - przyrost accrual d - 2022 = 100	Ogółem Total						Sektor Sector				
		razem total	0-9	10-49	50-249	250-999	1000 i więcej and more	razem total	0-9	10-49	50-249	
1	<b>Działalność związana z kulturą,</b>	<b>a</b>	<b>89903</b>	<b>86310</b>	<b>2975</b>	<b>577</b>	<b>35</b>	<b>6</b>	<b>5767</b>	<b>3330</b>	<b>1934</b>	<b>473</b>
2	<b>rozrywką i rekreacją</b>	<b>b</b>	<b>92080</b>	<b>88494</b>	<b>2969</b>	<b>577</b>	<b>34</b>	<b>6</b>	<b>5759</b>	<b>3327</b>	<b>1929</b>	<b>473</b>
3	Arts, entertainment and	c	2177	2184	-6	0	-1	0	-8	-3	-5	0
4	recreation	d	102,4	102,5	99,8	100	97,1	100	99,9	99,9	99,7	100
5	Działalność twórcza związana	a	26870	25601	1080	176	12	1	2470	1297	987	173
6	z kulturą i rozrywką	b	27681	26400	1092	176	12	1	2476	1295	995	173
7	Creative, arts and entertainment	c	811	799	12	0	0	0	6	-2	8	0
8	activities	d	103	103,1	101,1	100	100	100	100,2	99,8	100,8	100
9	Działalność bibliotek, archiwów,	a	5077	4184	676	203	13	1	2627	1794	627	193
10	muzeów oraz pozostała działal-	b	5094	4204	673	203	13	1	2616	1789	620	194
11	ność związana z kulturą	c	17	20	-3	0	0	0	-11	-5	-7	1
12	Libraries, archives, museums	d	100,3	100,5	99,6	100	100	100	99,6	99,7	98,9	100,5
	and other cultural activities											
13	Działalność związana z grami lo-	a	1002	961	24	9	5	3	4	-	2	-
14	sowymi i zakładami wzajemnymi	b	937	897	24	9	4	3	4	-	2	-
15	Gambling and betting activities	c	-65	-64	0	0	-1	0	0	-	0	-
16		d	93,5	93,3	100	100	80	100	100	-	100	-
17	Działalność sportowa,	a	56954	55564	1195	189	5	1	666	239	318	107
18	rozrywkowa i rekreacyjna	b	58368	56993	1180	189	5	1	663	243	312	106
19	Sports activities and amusement	c	1414	1429	-15	0	0	0	-3	4	-6	-1
20	and recreation activities	d	102,5	102,6	98,7	100	100	100	99,5	101,7	98,1	99,1
21	<b>Pozostała działalność usługowa</b>	<b>a</b>	<b>341356</b>	<b>336196</b>	<b>4283</b>	<b>746</b>	<b>108</b>	<b>23</b>	<b>122</b>	<b>83</b>	<b>26</b>	<b>11</b>
22	Other service activities	b	355717	350496	4350	743	106	22	122	81	27	12
23		c	14361	14300	67	-3	-2	-1	0	-2	1	1
24		d	104,2	104,3	101,6	99,6	98,1	95,7	100,0	97,6	103,8	109,1
25	Działalność organizacji	a	151386	147376	3236	658	96	20	56	49	3	3
26	członkowskich	b	154932	150874	3286	657	95	20	54	47	3	3
27	Activities of membership	c	3546	3498	50	-1	-1	0	-2	-2	0	0
28	organisations	d	102,3	102,4	101,5	99,8	99	100	96,4	95,9	100	100
29	Naprawa i konserwacja kompu-	a	30279	30105	152	17	3	2	7	6	-	-
30	terów i artykułów użytku	b	30056	29881	154	17	2	2	7	6	-	-
31	osobistego i domowego	c	-223	-224	2	0	-1	0	0	0	-	-
32	Repair of computers and perso-	d	99,3	99,3	101,3	100	66,7	100	100	100	-	-
	nal and household goods											
33	Pozostała indywidualna	a	159691	158715	895	71	9	1	59	28	23	8
34	działalność usługowa	b	170729	169741	910	69	9	-	61	28	24	9
35	Other personal service activities	c	11038	11026	15	-2	0	-	2	0	1	1
36		d	106,9	106,9	101,7	97,2	100,0	x	103,4	100,0	104,3	112,5
37	<b>Organizacje i zespoły</b>	<b>a</b>	<b>274</b>	<b>208</b>	<b>52</b>	<b>10</b>	<b>3</b>	<b>1</b>	<b>5</b>	<b>4</b>	<b>-</b>	<b>1</b>
38	<b>eksterytorialne</b>	<b>b</b>	<b>277</b>	<b>211</b>	<b>52</b>	<b>10</b>	<b>3</b>	<b>1</b>	<b>5</b>	<b>4</b>	<b>-</b>	<b>1</b>
39	Activities of extraterritorial	c	3	3	0	0	0	0	0	0	-	0
40	organisations and bodies	d	101,1	101,4	100	100	100	100	100	100	-	100

**ORAZ SEKCJI I DZIAŁÓW PKD (dok.)**  
**AND PKD SECTIONS AND DIVISIONS (cont.)**

publiczny public		Sektor prywatny Private sector											Lp. No.	
250-999	1000 i więcej and more	razem total						w tym osoby fizyczne of which natural persons						
			0-9	10-49	50-249	250-999	1000 i więcej and more	razem total	0-9	10-49	50-249	250-999		1000 i więcej and more
27	3	82896	81741	1040	104	8	3	43560	43400	157	3	-	-	1
27	3	84921	83768	1039	104	7	3	44658	44495	160	3	-	-	2
0	0	2025	2027	-1	0	-1	0	1098	1095	3	0	-	-	3
100	100	102,4	102,5	99,9	100	87,5	100	102,5	102,5	101,9	100	-	-	4
12	1	24120	24024	93	3	-	-	21741	21690	49	2	-	-	5
12	1	24864	24764	97	3	-	-	22321	22267	52	2	-	-	6
0	0	744	740	4	0	-	-	580	577	3	0	-	-	7
100	100	103,1	103,1	104,3	100	-	-	102,7	102,7	106,1	100	-	-	8
12	1	2399	2339	49	10	1	-	1685	1673	12	-	-	-	9
12	1	2423	2360	53	9	1	-	1688	1674	14	-	-	-	10
0	0	24	21	4	-1	0	-	3	1	2	-	-	-	11
100	100	101	100,9	108,2	90	100	-	100,2	100,1	116,7	-	-	-	12
1	1	972	935	22	9	4	2	703	701	2	-	-	-	13
1	1	914	878	22	9	3	2	656	653	3	-	-	-	14
0	0	-58	-57	0	0	-1	0	-47	-48	1	-	-	-	15
100	100	94	93,9	100	100	75	100	93,3	93,2	150	-	-	-	16
2	-	55405	54443	876	82	3	1	19431	19336	94	1	-	-	17
2	-	56720	55766	867	83	3	1	19993	19901	91	1	-	-	18
0	-	1315	1323	-9	1	0	0	562	565	-3	0	-	-	19
100	-	102,4	102,4	99	101,2	100	100	102,9	102,9	96,8	100	-	-	20
1	1	336657	331540	4254	735	107	21	175382	174847	522	12	-	-	21
1	1	350578	345402	4320	731	105	20	185255	184715	529	11	-	-	22
0	0	13921	13862	66	-4	-2	-1	9873	9868	7	-1	-	-	23
100	100	104,1	104,2	101,6	99,5	98,1	95,2	105,6	105,6	101,3	91,7	-	-	24
-	1	148633	144633	3231	655	96	18	41	41	-	-	-	-	25
-	1	152019	147971	3281	654	95	18	47	47	-	-	-	-	26
-	0	3386	3338	50	-1	-1	0	6	6	-	-	-	-	27
-	100	102,3	102,3	101,5	99,8	99	100	114,6	114,6	-	-	-	-	28
1	-	30070	29897	152	17	2	2	27782	27719	61	2	-	-	29
1	-	29821	29647	154	17	1	2	27513	27448	63	2	-	-	30
0	-	-249	-250	2	0	-1	0	-269	-271	2	0	-	-	31
100	-	99,2	99,2	101,3	100	50	100	99	99	103,3	100	-	-	32
-	-	157954	157010	871	63	9	1	147559	147087	461	10	-	-	33
-	-	168738	167784	885	60	9	-	157695	157220	466	9	-	-	34
-	-	10784	10774	14	-3	0	-	10136	10133	5	-1	-	-	35
-	-	106,8	106,9	101,6	95,2	100	x	106,9	106,9	101,1	90	-	-	36
-	-	266	201	52	9	3	1	-	-	-	-	-	-	37
-	-	269	204	52	9	3	1	-	-	-	-	-	-	38
-	-	3	3	0	0	0	0	-	-	-	-	-	-	39
-	-	101,1	101,5	100	100	100	100	-	-	-	-	-	-	40

**TABL. 3. PODMIOTY GOSPODARKI NARODOWEJ WEDŁUG PRZEWIDYWANEJ LICZBY PRACUJĄCYCH**  
**ENTITIES OF THE NATIONAL ECONOMY BY THE EXPECTED NUMBER OF EMPLOYED**

L.p. No.	WYSZCZEGÓLNIENIE SPECIFICATION a - 31.12.2022 r. b - 31.12.2023 r. c - przyrost accrual d - 2022 = 100	Ogółem Total						Sektor Sector				
		razem total	0-9	10-49	50-249	250-999	1000 i więcej and more	razem total	0-9	10-49	50-249	
1	<b>POLSKA</b>	<b>a</b>	<b>4995042<sup>4</sup></b>	<b>4831113</b>	<b>132544</b>	<b>27146</b>	<b>3493</b>	<b>746</b>	<b>111934</b>	<b>73032</b>	<b>26212</b>	<b>11238</b>
2	POLAND	<b>b</b>	<b>5150034<sup>4</sup></b>	<b>4987893</b>	<b>130954</b>	<b>26970</b>	<b>3474</b>	<b>743</b>	<b>111929</b>	<b>73278</b>	<b>25958</b>	<b>11238</b>
3		<b>c</b>	<b>154992</b>	<b>156780</b>	<b>-1590</b>	<b>-176</b>	<b>-19</b>	<b>-3</b>	<b>-5</b>	<b>246</b>	<b>-254</b>	<b>0</b>
4		<b>d</b>	<b>103,1</b>	<b>103,2</b>	<b>98,8</b>	<b>99,4</b>	<b>99,5</b>	<b>99,6</b>	<b>100</b>	<b>100,3</b>	<b>99</b>	<b>100</b>
5	<b>Dolnośląskie</b>	<b>a</b>	<b>427198</b>	<b>415328</b>	<b>9510</b>	<b>2014</b>	<b>290</b>	<b>56</b>	<b>14196</b>	<b>11445</b>	<b>1771</b>	<b>878</b>
6		<b>b</b>	<b>441419</b>	<b>429712</b>	<b>9362</b>	<b>1997</b>	<b>293</b>	<b>55</b>	<b>13919</b>	<b>11188</b>	<b>1749</b>	<b>881</b>
7		<b>c</b>	<b>14221</b>	<b>14384</b>	<b>-148</b>	<b>-17</b>	<b>3</b>	<b>-1</b>	<b>-277</b>	<b>-257</b>	<b>-22</b>	<b>3</b>
8		<b>d</b>	<b>103,3</b>	<b>103,5</b>	<b>98,4</b>	<b>99,2</b>	<b>101</b>	<b>98,2</b>	<b>98</b>	<b>97,8</b>	<b>98,8</b>	<b>100,3</b>
9	Podregiony: Subregions: jeleniogórski	<b>a</b>	73097	71169	1518	363	41	6	3193	2538	442	194
10		<b>b</b>	74427	72509	1507	364	41	6	3045	2396	436	194
11		<b>c</b>	1330	1340	-11	1	0	0	-148	-142	-6	0
12		<b>d</b>	101,8	101,9	99,3	100,3	100	100	95,4	94,4	98,6	100
13	legnicko-głogowski	<b>a</b>	49222	47660	1241	273	33	15	1562	1130	278	144
14		<b>b</b>	50242	48704	1215	275	35	13	1557	1128	271	148
15		<b>c</b>	1020	1044	-26	2	2	-2	-5	-2	-7	4
16		<b>d</b>	102,1	102,2	97,9	100,7	106,1	86,7	99,7	99,8	97,5	102,8
17	watbrzyski	<b>a</b>	80746	78366	1956	379	42	3	5176	4552	423	187
18		<b>b</b>	81897	79551	1920	381	42	3	5089	4471	419	186
19		<b>c</b>	1151	1185	-36	2	0	0	-87	-81	-4	-1
20		<b>d</b>	101,4	101,5	98,2	100,5	100	100	98,3	98,2	99,1	99,5
21	wrocławski	<b>a</b>	82522	80198	1879	387	52	6	1702	1100	439	155
22		<b>b</b>	86294	83978	1875	384	51	6	1676	1073	438	157
23		<b>c</b>	3772	3780	-4	-3	-1	0	-26	-27	-1	2
24		<b>d</b>	104,6	104,7	99,8	99,2	98,1	100	98,5	97,5	99,8	101,3
25	m. Wrocław	<b>a</b>	141611	137935	2916	612	122	26	2563	2125	189	198
26		<b>b</b>	148559	144970	2845	593	124	27	2552	2120	185	196
27		<b>c</b>	6948	7035	-71	-19	2	1	-11	-5	-4	-2
28		<b>d</b>	104,9	105,1	97,6	96,9	101,6	103,8	99,6	99,8	97,9	99
29	<b>Kujawsko-pomorskie</b>	<b>a</b>	<b>219607</b>	<b>211520</b>	<b>6465</b>	<b>1411</b>	<b>177</b>	<b>34</b>	<b>5298</b>	<b>3248</b>	<b>1361</b>	<b>607</b>
30		<b>b</b>	<b>224470</b>	<b>216476</b>	<b>6399</b>	<b>1389</b>	<b>173</b>	<b>33</b>	<b>5271</b>	<b>3223</b>	<b>1365</b>	<b>601</b>
31		<b>c</b>	<b>4863</b>	<b>4956</b>	<b>-66</b>	<b>-22</b>	<b>-4</b>	<b>-1</b>	<b>-27</b>	<b>-25</b>	<b>4</b>	<b>-6</b>
32		<b>d</b>	<b>102,2</b>	<b>102,3</b>	<b>99</b>	<b>98,4</b>	<b>97,7</b>	<b>97,1</b>	<b>99,5</b>	<b>99,2</b>	<b>100,3</b>	<b>99</b>
33	Podregiony: Subregions: bydgosko-toruński	<b>a</b>	103015	99505	2758	639	89	24	1647	1029	332	239
34		<b>b</b>	105488	102027	2727	624	86	24	1608	993	332	236
35		<b>c</b>	2473	2522	-31	-15	-3	0	-39	-36	0	-3
36		<b>d</b>	102,4	102,5	98,9	97,7	96,6	100	97,6	96,5	100	98,7

<sup>4</sup> W podziale według województw i podregionów, sektorów własności w tym przewidywanej liczby pracujących – bez podmiotów, dla których informacja o adresie siedziby/miejsu zamieszkania lub przewidywanej liczbie pracujących, lub formie własności nie występuje w rejestrze REGON.

<sup>4</sup> In the division by voivodships and subregions, ownership sectors of which the expected number of employed excluding entities for which the information about business address or the expected number of employed or form of ownership does not exist in the REGON register.

**ORAZ WOJEWÓDZTW I PODREGIONÓW (cd.)**  
**AND VOIVODSHIPS AND SUBREGIONS (cont.)**

publiczny public		Sektor prywatny Private sector											L.p. No.	
250-999	1000 i więcej and more	razem total	0-9	10-49	50-249	250-999	1000 i więcej and more	w tym osoby fizyczne of which natural persons						1000 i więcej and more
								razem total	0-9	10-49	50-249	250-999		
<b>1162</b>	<b>290</b>	<b>4769157</b>	<b>4644269</b>	<b>106240</b>	<b>15867</b>	<b>2326</b>	<b>455</b>	<b>3556851</b>	<b>3523934</b>	<b>31646</b>	<b>1212</b>	<b>43</b>	<b>16</b>	1
<b>1164</b>	<b>291</b>	<b>4913263</b>	<b>4789921</b>	<b>104895</b>	<b>15692</b>	<b>2304</b>	<b>451</b>	<b>3660571</b>	<b>3628120</b>	<b>31203</b>	<b>1191</b>	<b>42</b>	<b>15</b>	2
<b>2</b>	<b>1</b>	<b>144106</b>	<b>145652</b>	<b>-1345</b>	<b>-175</b>	<b>-22</b>	<b>-4</b>	<b>103720</b>	<b>104186</b>	<b>-443</b>	<b>-21</b>	<b>-1</b>	<b>-1</b>	3
<b>100,2</b>	<b>100,3</b>	<b>103</b>	<b>103,1</b>	<b>98,7</b>	<b>98,9</b>	<b>99,1</b>	<b>99,1</b>	<b>102,9</b>	<b>103</b>	<b>98,6</b>	<b>98,3</b>	<b>97,7</b>	<b>93,8</b>	4
<b>85</b>	<b>17</b>	<b>401679</b>	<b>392570</b>	<b>7733</b>	<b>1132</b>	<b>205</b>	<b>39</b>	<b>283704</b>	<b>281397</b>	<b>2246</b>	<b>57</b>	<b>3</b>	<b>1</b>	5
<b>84</b>	<b>17</b>	<b>414893</b>	<b>405927</b>	<b>7607</b>	<b>1112</b>	<b>209</b>	<b>38</b>	<b>293567</b>	<b>291285</b>	<b>2220</b>	<b>60</b>	<b>2</b>	<b>-</b>	6
<b>-1</b>	<b>0</b>	<b>13214</b>	<b>13357</b>	<b>-126</b>	<b>-20</b>	<b>4</b>	<b>-1</b>	<b>9863</b>	<b>9888</b>	<b>-26</b>	<b>3</b>	<b>-1</b>	<b>-1</b>	7
<b>98,8</b>	<b>100</b>	<b>103,3</b>	<b>103,4</b>	<b>98,4</b>	<b>98,2</b>	<b>102</b>	<b>97,4</b>	<b>103,5</b>	<b>103,5</b>	<b>98,8</b>	<b>105,3</b>	<b>66,7</b>	<b>x</b>	8
16	3	69267	67995	1075	169	25	3	48425	48066	348	10	1	-	9
16	3	70696	69428	1070	170	25	3	49286	48921	353	12	-	-	10
0	0	1429	1433	-5	1	0	0	861	855	5	2	-1	-	11
100	100	102,1	102,1	99,5	100,6	100	100	101,8	101,8	101,4	120	x	-	12
9	1	46880	45750	963	129	24	14	35175	34873	295	5	1	1	13
9	1	47832	46723	944	127	26	12	35796	35494	296	5	1	-	14
0	0	952	973	-19	-2	2	-2	621	621	1	0	0	-1	15
100	100	102	102,1	98	98,4	108,3	85,7	101,8	101,8	100,3	100	100	x	16
13	1	75052	73298	1532	191	29	2	51430	50953	468	9	-	-	17
12	1	76246	74520	1500	194	30	2	52000	51538	453	9	-	-	18
-1	0	1194	1222	-32	3	1	0	570	585	-15	0	-	-	19
92,3	100	101,6	101,7	97,9	101,6	103,4	100	101,1	101,1	96,8	100	-	-	20
8	-	79329	77608	1440	231	44	6	62539	61985	534	19	1	-	21
8	-	82984	81272	1437	226	43	6	65474	64913	541	19	1	-	22
0	-	3655	3664	-3	-5	-1	0	2935	2928	7	0	0	-	23
100	-	104,6	104,7	99,8	97,8	97,7	100	104,7	104,7	101,3	100	100	-	24
39	12	131151	127919	2723	412	83	14	86135	85520	601	14	-	-	25
39	12	137135	133984	2656	395	85	15	91011	90419	577	15	-	-	26
0	0	5984	6065	-67	-17	2	1	4876	4899	-24	1	-	-	27
100	100	104,6	104,7	97,5	95,9	102,4	107,1	105,7	105,7	96	107,1	-	-	28
<b>64</b>	<b>18</b>	<b>211547</b>	<b>205515</b>	<b>5101</b>	<b>802</b>	<b>113</b>	<b>16</b>	<b>160541</b>	<b>158895</b>	<b>1584</b>	<b>57</b>	<b>2</b>	<b>3</b>	29
<b>64</b>	<b>18</b>	<b>216129</b>	<b>210188</b>	<b>5031</b>	<b>786</b>	<b>109</b>	<b>15</b>	<b>163366</b>	<b>161759</b>	<b>1548</b>	<b>55</b>	<b>2</b>	<b>2</b>	30
<b>0</b>	<b>0</b>	<b>4582</b>	<b>4673</b>	<b>-70</b>	<b>-16</b>	<b>-4</b>	<b>-1</b>	<b>2825</b>	<b>2864</b>	<b>-36</b>	<b>-2</b>	<b>0</b>	<b>-1</b>	31
<b>100</b>	<b>100</b>	<b>102,2</b>	<b>102,3</b>	<b>98,6</b>	<b>98</b>	<b>96,5</b>	<b>93,8</b>	<b>101,8</b>	<b>101,8</b>	<b>97,7</b>	<b>96,5</b>	<b>100</b>	<b>66,7</b>	32
32	15	99539	96649	2425	399	57	9	72064	71377	660	25	1	1	33
32	15	101859	99015	2394	387	54	9	73592	72906	660	24	1	1	34
0	0	2320	2366	-31	-12	-3	0	1528	1529	0	-1	0	0	35
100	100	102,3	102,4	98,7	97	94,7	100	102,1	102,1	100	96	100	100	36

**TABL. 3. PODMIOTY GOSPODARKI NARODOWEJ WEDŁUG PRZEWIDYWANEJ LICZBY PRACUJĄCYCH**  
**ENTITIES OF THE NATIONAL ECONOMY BY THE EXPECTED NUMBER OF EMPLOYED**

Lp. No.	WYSZCZEGÓLNIENIE SPECIFICATION a - 31.12.2022 r. b - 31.12.2023 r. c - przyrost accrual d - 2022 = 100	Ogółem Total						Sektor Sector				
		razem total	0-9	10-49	50-249	250-999	1000 i więcej and more	razem total	0-9	10-49	50-249	
1	grudziądzki	a	34969	33624	1086	220	36	3	1060	657	283	108
2		b	35822	34493	1071	220	35	3	1064	659	286	107
3		c	853	869	-15	0	-1	0	4	2	3	-1
4		d	102,4	102,6	98,6	100	97,2	100	100,4	100,3	101,1	99,1
5	włocławski	a	33133	31865	1016	226	22	4	971	558	293	108
6		b	33568	32319	997	226	22	4	974	562	291	109
7		c	435	454	-19	0	0	0	3	4	-2	1
8		d	101,3	101,4	98,1	100	100	100	100,3	100,7	99,3	100,9
9	inowrocławski	a	32181	30856	1084	218	22	1	1023	652	252	110
10		b	32847	31530	1081	214	21	1	1026	656	253	108
11		c	666	674	-3	-4	-1	0	3	4	1	-2
12		d	102,1	102,2	99,7	98,2	95,5	100	100,3	100,6	100,4	98,2
13	świecki	a	16309	15670	521	108	8	2	597	352	201	42
14		b	16745	16107	523	105	9	1	599	353	203	41
15		c	436	437	2	-3	1	-1	2	1	2	-1
16		d	102,7	102,8	100,4	97,2	112,5	50	100,3	100,3	101	97,6
17	<b>Lubelskie</b>	<b>a</b>	<b>206117</b>	<b>199741</b>	<b>5134</b>	<b>1118</b>	<b>97</b>	<b>27</b>	<b>5058</b>	<b>2801</b>	<b>1586</b>	<b>604</b>
18		<b>b</b>	<b>211650</b>	<b>205307</b>	<b>5099</b>	<b>1119</b>	<b>97</b>	<b>28</b>	<b>5085</b>	<b>2842</b>	<b>1570</b>	<b>606</b>
19		<b>c</b>	<b>5533</b>	<b>5566</b>	<b>-35</b>	<b>1</b>	<b>0</b>	<b>1</b>	<b>27</b>	<b>41</b>	<b>-16</b>	<b>2</b>
20		<b>d</b>	<b>102,7</b>	<b>102,8</b>	<b>99,3</b>	<b>100,1</b>	<b>100</b>	<b>103,7</b>	<b>100,5</b>	<b>102</b>	<b>99</b>	<b>100,3</b>
	Podregiony: Subregions:											
21	białski	a	25744	24845	736	155	8	-	821	468	257	91
22		b	26384	25492	730	153	9	-	822	470	257	90
23		c	640	647	-6	-2	1	-	1	2	0	-1
24		d	102,5	102,6	99,2	98,7	112,5	-	100,1	100,4	100	98,9
25	chełmsko-zamojski	a	53137	51466	1353	296	17	5	1479	811	482	172
26		b	54085	52435	1331	297	17	5	1473	810	477	172
27		c	948	969	-22	1	0	0	-6	-1	-5	0
28		d	101,8	101,9	98,4	100,3	100	100	99,6	99,9	99	100
29	lubelski	a	85808	83324	1971	443	54	16	1485	829	410	210
30		b	88938	86455	1970	443	53	17	1503	849	406	212
31		c	3130	3131	-1	0	-1	1	18	20	-4	2
32		d	103,6	103,8	99,9	100	98,1	106,3	101,2	102,4	99	101
33	puławski	a	41428	40106	1074	224	18	6	1273	693	437	131
34		b	42243	40925	1068	226	18	6	1287	713	430	132
35		c	815	819	-6	2	0	0	14	20	-7	1
36		d	102	102	99,4	100,9	100	100	101,1	102,9	98,4	100,8

**ORAZ WOJEWÓDZTW I PODREGIONÓW (cd.)**  
**AND VOIVODSHIPS AND SUBREGIONS (cont.)**

publiczny public		Sektor prywatny Private sector											L.p. No.	
250-999	1000 i więcej and more	razem total	w tym osoby fizyczne of which natural persons											
			0-9	10-49	50-249	250-999	1000 i więcej and more	razem total	0-9	10-49	50-249	250-999		1000 i więcej and more
10	2	33622	32681	803	111	26	1	26587	26261	310	15	-	1	1
10	2	34426	33503	785	112	25	1	27105	26787	303	14	-	1	2
0	0	804	822	-18	1	-1	0	518	526	-7	-1	-	0	3
100	100	102,4	102,5	97,8	100,9	96,2	100	101,9	102	97,7	93,3	-	100	4
11	1	31985	31132	721	118	11	3	25342	25105	229	8	-	-	5
11	1	32405	31570	704	117	11	3	25529	25308	213	8	-	-	6
0	0	420	438	-17	-1	0	0	187	203	-16	0	-	-	7
100	100	101,3	101,4	97,6	99,2	100	100	100,7	100,8	93	100	-	-	8
9	-	30861	29907	832	108	13	1	24220	23949	265	6	-	-	9
9	-	31485	30538	828	106	12	1	24527	24268	253	6	-	-	10
0	-	624	631	-4	-2	-1	0	307	319	-12	0	-	-	11
100	-	102	102,1	99,5	98,1	92,3	100	101,3	101,3	95,5	100	-	-	12
2	-	15540	15146	320	66	6	2	12328	12203	120	3	1	1	13
2	-	15954	15562	320	64	7	1	12613	12490	119	3	1	-	14
0	-	414	416	0	-2	1	-1	285	287	-1	0	0	-1	15
100	-	102,7	102,7	100	97	116,7	50	102,3	102,4	99,2	100	100	x	16
<b>50</b>	<b>17</b>	<b>197208</b>	<b>193092</b>	<b>3546</b>	<b>513</b>	<b>47</b>	<b>10</b>	<b>155530</b>	<b>154419</b>	<b>1078</b>	<b>33</b>	-	-	17
<b>50</b>	<b>17</b>	<b>202411</b>	<b>198314</b>	<b>3527</b>	<b>512</b>	<b>47</b>	<b>11</b>	<b>158820</b>	<b>157714</b>	<b>1070</b>	<b>35</b>	-	<b>1</b>	18
<b>0</b>	<b>0</b>	<b>5203</b>	<b>5222</b>	<b>-19</b>	<b>-1</b>	<b>0</b>	<b>1</b>	<b>3290</b>	<b>3295</b>	<b>-8</b>	<b>2</b>	-	<b>1</b>	19
<b>100</b>	<b>100</b>	<b>102,6</b>	<b>102,7</b>	<b>99,5</b>	<b>99,8</b>	<b>100</b>	<b>110</b>	<b>102,1</b>	<b>102,1</b>	<b>99,3</b>	<b>106,1</b>	-	<b>x</b>	20
5	-	24600	24054	479	64	3	-	19340	19154	179	7	-	-	21
5	-	25179	24639	473	63	4	-	19693	19514	172	7	-	-	22
0	-	579	585	-6	-1	1	-	353	360	-7	0	-	-	23
100	-	102,4	102,4	98,7	98,4	133,3	-	101,8	101,9	96,1	100	-	-	24
11	3	51155	50154	869	124	6	2	41765	41460	298	7	-	-	25
11	3	52104	51119	852	125	6	2	42357	42063	286	8	-	-	26
0	0	949	965	-17	1	0	0	592	603	-12	1	-	-	27
100	100	101,9	101,9	98	100,8	100	100	101,4	101,5	96	114,3	-	-	28
25	11	81737	79910	1561	232	29	5	62375	61986	377	12	-	-	29
25	11	84623	82795	1564	230	28	6	64220	63817	390	12	-	1	30
0	0	2886	2885	3	-2	-1	1	1845	1831	13	0	-	1	31
100	100	103,5	103,6	100,2	99,1	96,6	120	103	103	103,4	100	-	x	32
9	3	39716	38974	637	93	9	3	32050	31819	224	7	-	-	33
9	3	40505	39761	638	94	9	3	32550	32320	222	8	-	-	34
0	0	789	787	1	1	0	0	500	501	-2	1	-	-	35
100	100	102	102	100,2	101,1	100	100	101,6	101,6	99,1	114,3	-	-	36

**TABL. 3. PODMIOTY GOSPODARKI NARODOWEJ WEDŁUG PRZEWIDYWANEJ LICZBY PRACUJĄCYCH**  
**ENTITIES OF THE NATIONAL ECONOMY BY THE EXPECTED NUMBER OF EMPLOYED**

L.p. No.	WYSZCZEGÓLNIENIE SPECIFICATION a - 31.12.2022 r. b - 31.12.2023 r. c - przyrost accrual d - 2022 = 100	Ogółem Total						Sektor Sector				
		razem total	0-9	10-49	50-249	250-999	1000 i więcej and more	razem total	0-9	10-49	50-249	
1	<b>Lubuskie</b>	<b>a</b>	<b>127458</b>	<b>123393</b>	<b>3265</b>	<b>716</b>	<b>76</b>	<b>8</b>	<b>4610</b>	<b>3443</b>	<b>795</b>	<b>343</b>
2		<b>b</b>	<b>130717</b>	<b>126731</b>	<b>3189</b>	<b>716</b>	<b>73</b>	<b>8</b>	<b>4608</b>	<b>3456</b>	<b>781</b>	<b>344</b>
3		<b>c</b>	<b>3259</b>	<b>3338</b>	<b>-76</b>	<b>0</b>	<b>-3</b>	<b>0</b>	<b>-2</b>	<b>13</b>	<b>-14</b>	<b>1</b>
4		<b>d</b>	<b>102,6</b>	<b>102,7</b>	<b>97,7</b>	<b>100</b>	<b>96,1</b>	<b>100</b>	<b>100</b>	<b>100,4</b>	<b>98,2</b>	<b>100,3</b>
	Podregiony: Subregions:											
5	gorzowski	a	49830	48155	1338	305	29	3	1638	1178	319	129
6		b	50917	49277	1307	301	29	3	1633	1178	313	130
7		c	1087	1122	-31	-4	0	0	-5	0	-6	1
8		d	102,2	102,3	97,7	98,7	100	100	99,7	100	98,1	100,8
9	zielonogórski	a	77628	75238	1927	411	47	5	2972	2265	476	214
10		b	79800	77454	1882	415	44	5	2975	2278	468	214
11		c	2172	2216	-45	4	-3	0	3	13	-8	0
12		d	102,8	102,9	97,7	101	93,6	100	100,1	100,6	98,3	100
13	<b>Łódzkie</b>	<b>a</b>	<b>277299</b>	<b>267007</b>	<b>8420</b>	<b>1639</b>	<b>196</b>	<b>37</b>	<b>6051</b>	<b>3589</b>	<b>1708</b>	<b>679</b>
14		<b>b</b>	<b>283570</b>	<b>273429</b>	<b>8297</b>	<b>1613</b>	<b>193</b>	<b>38</b>	<b>6071</b>	<b>3622</b>	<b>1695</b>	<b>679</b>
15		<b>c</b>	<b>6271</b>	<b>6422</b>	<b>-123</b>	<b>-26</b>	<b>-3</b>	<b>1</b>	<b>20</b>	<b>33</b>	<b>-13</b>	<b>0</b>
16		<b>d</b>	<b>102,3</b>	<b>102,4</b>	<b>98,5</b>	<b>98,4</b>	<b>98,5</b>	<b>102,7</b>	<b>100,3</b>	<b>100,9</b>	<b>99,2</b>	<b>100</b>
	Podregiony: Subregions:											
17	łódzki	a	47775	46064	1432	257	19	3	925	540	273	107
18		b	49323	47615	1431	255	19	3	935	552	270	108
19		c	1548	1551	-1	-2	0	0	10	12	-3	1
20		d	103,2	103,4	99,9	99,2	100	100	101,1	102,2	98,9	100,9
21	m. Łódź	a	102184	98566	2960	549	86	23	1639	1102	324	171
22		b	104125	100564	2909	543	85	24	1633	1099	321	171
23		c	1941	1998	-51	-6	-1	1	-6	-3	-3	0
24		d	101,9	102	98,3	98,9	98,8	104,3	99,6	99,7	99,1	100
25	piotrkowski	a	52519	50467	1663	340	42	7	1330	714	425	177
26		b	53858	51853	1624	334	40	7	1338	723	421	180
27		c	1339	1386	-39	-6	-2	0	8	9	-4	3
28		d	102,5	102,7	97,7	98,2	95,2	100	100,6	101,3	99,1	101,7
29	sieradzki	a	42989	41337	1379	246	25	2	1180	669	390	114
30		b	44021	42393	1359	242	25	2	1182	678	385	112
31		c	1032	1056	-20	-4	0	0	2	9	-5	-2
32		d	102,4	102,6	98,5	98,4	100	100	100,2	101,3	98,7	98,2
33	skierniewicki	a	31832	30573	986	247	24	2	977	564	296	110
34		b	32243	31004	974	239	24	2	983	570	298	108
35		c	411	431	-12	-8	0	0	6	6	2	-2
36		d	101,3	101,4	98,8	96,8	100	100	100,6	101,1	100,7	98,2

**ORAZ WOJEWÓDZTW I PODREGIONÓW (cd.)**  
**AND VOIVODSHIPS AND SUBREGIONS (cont.)**

publiczny public		Sektor prywatny Private sector												L.p. No.
250-999	1000 i więcej and more	razem total	0-9	10-49	50-249	250-999	1000 i więcej and more	w tym osoby fizyczne of which natural persons					1000 i więcej and more	
								razem total	0-9	10-49	50-249	250-999		
<b>25</b>	<b>4</b>	<b>120896</b>	<b>118000</b>	<b>2469</b>	<b>372</b>	<b>51</b>	<b>4</b>	<b>90868</b>	<b>90000</b>	<b>837</b>	<b>30</b>	<b>1</b>	-	1
<b>23</b>	<b>4</b>	<b>124017</b>	<b>121185</b>	<b>2407</b>	<b>371</b>	<b>50</b>	<b>4</b>	<b>93129</b>	<b>92279</b>	<b>821</b>	<b>28</b>	<b>1</b>	-	2
<b>-2</b>	<b>0</b>	<b>3121</b>	<b>3185</b>	<b>-62</b>	<b>-1</b>	<b>-1</b>	<b>0</b>	<b>2261</b>	<b>2279</b>	<b>-16</b>	<b>-2</b>	<b>0</b>	-	3
<b>92</b>	<b>100</b>	<b>102,6</b>	<b>102,7</b>	<b>97,5</b>	<b>99,7</b>	<b>98</b>	<b>100</b>	<b>102,5</b>	<b>102,5</b>	<b>98,1</b>	<b>93,3</b>	<b>100</b>	-	4
11	1	47516	46302	1019	175	18	2	36218	35852	346	20	-	-	5
11	1	48568	47384	994	170	18	2	36922	36561	344	17	-	-	6
0	0	1052	1082	-25	-5	0	0	704	709	-2	-3	-	-	7
100	100	102,2	102,3	97,5	97,1	100	100	101,9	102	99,4	85	-	-	8
14	3	73380	71698	1450	197	33	2	54650	54148	491	10	1	-	9
12	3	75449	73801	1413	201	32	2	56207	55718	477	11	1	-	10
-2	0	2069	2103	-37	4	-1	0	1557	1570	-14	1	0	-	11
85,7	100	102,8	102,9	97,4	102	97	100	102,8	102,9	97,1	110	100	-	12
<b>55</b>	<b>20</b>	<b>268907</b>	<b>261082</b>	<b>6711</b>	<b>957</b>	<b>140</b>	<b>17</b>	<b>207235</b>	<b>204722</b>	<b>2397</b>	<b>114</b>	<b>2</b>	-	13
<b>55</b>	<b>20</b>	<b>274915</b>	<b>267229</b>	<b>6601</b>	<b>931</b>	<b>136</b>	<b>18</b>	<b>211102</b>	<b>208647</b>	<b>2342</b>	<b>111</b>	<b>2</b>	-	14
<b>0</b>	<b>0</b>	<b>6008</b>	<b>6147</b>	<b>-110</b>	<b>-26</b>	<b>-4</b>	<b>1</b>	<b>3867</b>	<b>3925</b>	<b>-55</b>	<b>-3</b>	<b>0</b>	-	15
<b>100</b>	<b>100</b>	<b>102,2</b>	<b>102,4</b>	<b>98,4</b>	<b>97,3</b>	<b>97,1</b>	<b>105,9</b>	<b>101,9</b>	<b>101,9</b>	<b>97,7</b>	<b>97,4</b>	<b>100</b>	-	16
4	1	46562	45237	1159	149	15	2	37683	37184	481	18	-	-	17
4	1	48056	46732	1161	146	15	2	38832	38332	483	17	-	-	18
0	0	1494	1495	2	-3	0	0	1149	1148	2	-1	-	-	19
100	100	103,2	103,3	100,2	98	100	100	103	103,1	100,4	94,4	-	-	20
29	13	98994	95915	2636	377	56	10	70329	69612	680	37	-	-	21
29	13	100759	97735	2588	371	54	11	71303	70604	662	37	-	-	22
0	0	1765	1820	-48	-6	-2	1	974	992	-18	0	-	-	23
100	100	101,8	101,9	98,2	98,4	96,4	110	101,4	101,4	97,4	100	-	-	24
10	4	51017	49581	1238	163	32	3	40576	40060	500	15	1	-	25
10	4	52338	50948	1203	154	30	3	41435	40941	480	13	1	-	26
0	0	1321	1367	-35	-9	-2	0	859	881	-20	-2	0	-	27
100	100	102,6	102,8	97,2	94,5	93,8	100	102,1	102,2	96	86,7	100	-	28
6	1	41673	40534	988	131	19	1	34135	33650	463	21	1	-	29
6	1	42694	41572	973	129	19	1	34823	34348	452	22	1	-	30
0	0	1021	1038	-15	-2	0	0	688	698	-11	1	0	-	31
100	100	102,5	102,6	98,5	98,5	100	100	102	102,1	97,6	104,8	100	-	32
6	1	30661	29815	690	137	18	1	24512	24216	273	23	-	-	33
6	1	31068	30242	676	131	18	1	24709	24422	265	22	-	-	34
0	0	407	427	-14	-6	0	0	197	206	-8	-1	-	-	35
100	100	101,3	101,4	98	95,6	100	100	100,8	100,9	97,1	95,7	-	-	36



**TABL. 3. PODMIOTY GOSPODARKI NARODOWEJ WEDŁUG PRZEWIDYWANEJ LICZBY PRACUJĄCYCH**  
**ENTITIES OF THE NATIONAL ECONOMY BY THE EXPECTED NUMBER OF EMPLOYED**

L.p. No.	WYSZCZEGÓLNIENIE SPECIFICATION a - 31.12.2022 r. b - 31.12.2023 r. c - przyrost accrual d - 2022 = 100	Ogółem Total						Sektor Sector				
		razem total	0-9	10-49	50-249	250-999	1000 i więcej and more	razem total	0-9	10-49	50-249	
1	<b>Małopolskie</b>	<b>a</b>	<b>463034</b>	<b>448482</b>	<b>11962</b>	<b>2250</b>	<b>285</b>	<b>55</b>	<b>7117</b>	<b>3665</b>	<b>2467</b>	<b>874</b>
2		<b>b</b>	<b>481106</b>	<b>466678</b>	<b>11858</b>	<b>2235</b>	<b>282</b>	<b>53</b>	<b>7167</b>	<b>3725</b>	<b>2458</b>	<b>872</b>
3		<b>c</b>	<b>18072</b>	<b>18196</b>	<b>-104</b>	<b>-15</b>	<b>-3</b>	<b>-2</b>	<b>50</b>	<b>60</b>	<b>-9</b>	<b>-2</b>
4		<b>d</b>	<b>103,9</b>	<b>104,1</b>	<b>99,1</b>	<b>99,3</b>	<b>98,9</b>	<b>96,4</b>	<b>100,7</b>	<b>101,6</b>	<b>99,6</b>	<b>99,8</b>
	Podregiony: Subregions:											
5	krakowski	a	94880	92221	2238	377	39	5	1499	747	584	158
6		b	99103	96442	2239	378	39	5	1522	764	587	161
7		c	4223	4221	1	1	0	0	23	17	3	3
8		d	104,5	104,6	100	100,3	100	100	101,5	102,3	100,5	101,9
9	m. Kraków	a	168231	163016	4211	817	151	36	1432	828	306	231
10		b	176924	171765	4170	806	149	34	1448	846	305	230
11		c	8693	8749	-41	-11	-2	-2	16	18	-1	-1
12		d	105,2	105,4	99	98,7	98,7	94,4	101,1	102,2	99,7	99,6
13	nowosądecki	a	53674	51846	1497	301	24	6	1241	631	469	133
14		b	54922	53111	1477	304	24	6	1252	645	465	134
15		c	1248	1265	-20	3	0	0	11	14	-4	1
16		d	102,3	102,4	98,7	101	100	100	100,9	102,2	99,1	100,8
17	oświęcimski	a	61643	59591	1663	352	34	3	1212	626	419	160
18		b	62878	60845	1648	350	32	3	1212	629	417	159
19		c	1235	1254	-15	-2	-2	0	0	3	-2	-1
20		d	102	102,1	99,1	99,4	94,1	100	100	100,5	99,5	99,4
21	tarnowski	a	42508	40909	1317	254	24	4	1006	488	387	116
22		b	43926	42348	1300	250	24	4	1008	496	383	114
23		c	1418	1439	-17	-4	0	0	2	8	-4	-2
24		d	103,3	103,5	98,7	98,4	100	100	100,2	101,6	99	98,3
25	nowotarski	a	42098	40899	1036	149	13	1	727	345	302	76
26		b	43353	42167	1024	147	14	1	725	345	301	74
27		c	1255	1268	-12	-2	1	0	-2	0	-1	-2
28		d	103	103,1	98,8	98,7	107,7	100	99,7	100	99,7	97,4
29	<b>Mazowieckie</b>	<b>a</b>	<b>968720</b>	<b>939241</b>	<b>23662</b>	<b>4789</b>	<b>773</b>	<b>255</b>	<b>12435</b>	<b>7056</b>	<b>3393</b>	<b>1645</b>
30		<b>b</b>	<b>1011413</b>	<b>981983</b>	<b>23591</b>	<b>4806</b>	<b>778</b>	<b>255</b>	<b>12644</b>	<b>7269</b>	<b>3390</b>	<b>1642</b>
31		<b>c</b>	<b>42693</b>	<b>42742</b>	<b>-71</b>	<b>17</b>	<b>5</b>	<b>0</b>	<b>209</b>	<b>213</b>	<b>-3</b>	<b>-3</b>
32		<b>d</b>	<b>104,4</b>	<b>104,6</b>	<b>99,7</b>	<b>100,4</b>	<b>100,6</b>	<b>100</b>	<b>101,7</b>	<b>103</b>	<b>99,9</b>	<b>99,8</b>
	Podregiony: Subregions:											
33	ciechanowski	a	29507	28498	840	148	16	5	826	434	302	85
34		b	30191	29181	843	147	15	5	832	435	306	86
35		c	684	683	3	-1	-1	0	6	1	4	1
36		d	102,3	102,4	100,4	99,3	93,8	100	100,7	100,2	101,3	101,2

**ORAZ WOJEWÓDZTW I PODREGIONÓW (cd.)**  
**AND VOIVODSHIPS AND SUBREGIONS (cont.)**

publiczny public		Sektor prywatny Private sector											L.p. No.	
250-999	1000 i więcej and more	razem total	0-9	10-49	50-249	250-999	1000 i więcej and more	w tym osoby fizyczne of which natural persons						1000 i więcej and more
								razem total	0-9	10-49	50-249	250-999		
<b>89</b>	<b>22</b>	<b>448244</b>	<b>437158</b>	<b>9484</b>	<b>1375</b>	<b>194</b>	<b>33</b>	<b>340297</b>	<b>337595</b>	<b>2599</b>	<b>98</b>	<b>4</b>	<b>1</b>	1
<b>90</b>	<b>22</b>	<b>465446</b>	<b>454475</b>	<b>9388</b>	<b>1362</b>	<b>190</b>	<b>31</b>	<b>353565</b>	<b>350920</b>	<b>2548</b>	<b>93</b>	<b>4</b>	-	2
<b>1</b>	<b>0</b>	<b>17202</b>	<b>17317</b>	<b>-96</b>	<b>-13</b>	<b>-4</b>	<b>-2</b>	<b>13268</b>	<b>13325</b>	<b>-51</b>	<b>-5</b>	<b>0</b>	<b>-1</b>	3
<b>101,1</b>	<b>100</b>	<b>103,8</b>	<b>104</b>	<b>99</b>	<b>99,1</b>	<b>97,9</b>	<b>93,9</b>	<b>103,9</b>	<b>103,9</b>	<b>98</b>	<b>94,9</b>	<b>100</b>	<b>x</b>	4
9	1	92767	90863	1652	218	30	4	75506	74951	539	15	1	-	5
9	1	96914	95014	1650	216	30	4	78838	78294	531	12	1	-	6
0	0	4147	4151	-2	-2	0	0	3332	3343	-8	-3	0	-	7
100	100	104,5	104,6	99,9	99,1	100	100	104,4	104,5	98,5	80	100	-	8
51	16	161158	156554	3899	586	99	20	105744	105046	671	24	2	1	9
51	16	169330	164781	3858	576	97	18	111977	111285	670	20	2	-	10
0	0	8172	8227	-41	-10	-2	-2	6233	6239	-1	-4	0	-1	11
100	100	105,1	105,3	98,9	98,3	98	90	105,9	105,9	99,9	83,3	100	x	12
7	1	51960	50742	1028	168	17	5	43349	42935	392	21	1	-	13
7	1	53112	51908	1012	170	17	5	44201	43792	385	23	1	-	14
0	0	1152	1166	-16	2	0	0	852	857	-7	2	0	-	15
100	100	102,2	102,3	98,4	101,2	100	100	102	102	98,2	109,5	100	-	16
7	-	60035	58572	1242	192	26	3	47946	47535	400	11	-	-	17
7	-	61210	59763	1229	191	24	3	48767	48378	379	10	-	-	18
0	-	1175	1191	-13	-1	-2	0	821	843	-21	-1	-	-	19
100	-	102	102	99	99,5	92,3	100	101,7	101,8	94,8	90,9	-	-	20
12	3	41295	40214	930	138	12	1	33429	33109	308	12	-	-	21
12	3	42686	41620	917	136	12	1	34505	34190	302	13	-	-	22
0	0	1391	1406	-13	-2	0	0	1076	1081	-6	1	-	-	23
100	100	103,4	103,5	98,6	98,6	100	100	103,2	103,3	98,1	108,3	-	-	24
3	1	41029	40213	733	73	10	-	34323	34019	289	15	-	-	25
4	1	42194	41389	722	73	10	-	35277	34981	281	15	-	-	26
1	0	1165	1176	-11	0	0	-	954	962	-8	0	-	-	27
133,3	100	102,8	102,9	98,5	100	100	-	102,8	102,8	97,2	100	-	-	28
<b>252</b>	<b>89</b>	<b>909049</b>	<b>884983</b>	<b>20246</b>	<b>3135</b>	<b>520</b>	<b>165</b>	<b>627767</b>	<b>622424</b>	<b>5119</b>	<b>205</b>	<b>11</b>	<b>8</b>	29
<b>255</b>	<b>88</b>	<b>946573</b>	<b>922554</b>	<b>20176</b>	<b>3155</b>	<b>522</b>	<b>166</b>	<b>654663</b>	<b>649308</b>	<b>5129</b>	<b>208</b>	<b>11</b>	<b>7</b>	30
<b>3</b>	<b>-1</b>	<b>37524</b>	<b>37571</b>	<b>-70</b>	<b>20</b>	<b>2</b>	<b>1</b>	<b>26896</b>	<b>26884</b>	<b>10</b>	<b>3</b>	<b>0</b>	<b>-1</b>	31
<b>101,2</b>	<b>98,9</b>	<b>104,1</b>	<b>104,2</b>	<b>99,7</b>	<b>100,6</b>	<b>100,4</b>	<b>100,6</b>	<b>104,3</b>	<b>104,3</b>	<b>100,2</b>	<b>101,5</b>	<b>100</b>	<b>87,5</b>	32
4	1	28200	27583	538	63	12	4	23390	23165	222	2	-	1	33
4	1	28843	28230	537	61	11	4	23856	23634	218	3	-	1	34
0	0	643	647	-1	-2	-1	0	466	469	-4	1	-	0	35
100	100	102,3	102,3	99,8	96,8	91,7	100	102	102	98,2	150	-	100	36

**TABL. 3. PODMIOTY GOSPODARKI NARODOWEJ WEDŁUG PRZEWIDYWANEJ LICZBY PRACUJĄCYCH**  
**ENTITIES OF THE NATIONAL ECONOMY BY THE EXPECTED NUMBER OF EMPLOYED**

L.p. No.	WYSZCZEGÓLNIENIE SPECIFICATION a - 31.12.2022 r. b - 31.12.2023 r. c - przyrost accrual d - 2022 = 100	Ogółem Total						Sektor Sector				
		razem total	0-9	10-49	50-249	250-999	1000 i więcej and more	razem total	0-9	10-49	50-249	
1	ostrołęcki	a	35976	34943	855	161	13	4	929	503	334	83
2		b	36928	35904	845	162	13	4	923	499	333	82
3		c	952	961	-10	1	0	0	-6	-4	-1	-1
4		d	102,6	102,8	98,8	100,6	100	100	99,4	99,2	99,7	98,8
5	radomski	a	60089	58048	1687	319	30	5	1292	635	465	168
6		b	61296	59270	1667	322	32	5	1291	636	465	166
7		c	1207	1222	-20	3	2	0	-1	1	0	-2
8		d	102	102,1	98,8	100,9	106,7	100	99,9	100,2	100	98,8
9	m.st. Warszawa	a	525475	509641	12290	2772	553	219	4756	3010	791	708
10		b	552771	536984	12244	2768	557	218	4955	3208	791	709
11		c	27296	27343	-46	-4	4	-1	199	198	0	1
12		d	105,2	105,4	99,6	99,9	100,7	99,5	104,2	106,6	100	100,1
13	warszawski	a	94436	91883	2162	356	32	3	1085	552	367	151
14	wschodni	b	98358	95763	2200	358	34	3	1088	555	367	151
15		c	3922	3880	38	2	2	0	3	3	0	0
16		d	104,2	104,2	101,8	100,6	106,3	100	100,3	100,5	100	100
17	warszawski	a	125470	122131	2806	463	61	9	1068	545	338	167
18	zachodni	b	131376	128055	2788	463	60	10	1075	552	338	166
19		c	5906	5924	-18	0	-1	1	7	7	0	-1
20		d	104,7	104,9	99,4	100	98,4	111,1	100,7	101,3	100	99,4
21	płocki	a	30083	28771	1054	227	26	5	820	449	258	104
22		b	30783	29480	1043	229	26	5	816	449	254	103
23		c	700	709	-11	2	0	0	-4	0	-4	-1
24		d	102,3	102,5	99	100,9	100	100	99,5	100	98,4	99
25	siedlecki	a	37708	36323	1157	196	28	4	991	543	333	106
26		b	38879	37490	1156	202	27	4	994	549	330	106
27		c	1171	1167	-1	6	-1	0	3	6	-3	0
28		d	103,1	103,2	99,9	103,1	96,4	100	100,3	101,1	99,1	100
29	żyrardowski	a	29976	29003	811	147	14	1	668	385	205	73
30		b	30831	29856	805	155	14	1	670	386	206	73
31		c	855	853	-6	8	0	0	2	1	1	0
32		d	102,9	102,9	99,3	105,4	100	100	100,3	100,3	100,5	100
33	<b>Opolskie</b>	<b>a</b>	<b>110508</b>	<b>106652</b>	<b>3146</b>	<b>628</b>	<b>73</b>	<b>9</b>	<b>3930</b>	<b>2760</b>	<b>841</b>	<b>301</b>
34		<b>b</b>	<b>112573</b>	<b>108767</b>	<b>3098</b>	<b>623</b>	<b>76</b>	<b>9</b>	<b>3904</b>	<b>2745</b>	<b>830</b>	<b>301</b>
35		<b>c</b>	<b>2065</b>	<b>2115</b>	<b>-48</b>	<b>-5</b>	<b>3</b>	<b>0</b>	<b>-26</b>	<b>-15</b>	<b>-11</b>	<b>0</b>
36		<b>d</b>	<b>101,9</b>	<b>102</b>	<b>98,5</b>	<b>99,2</b>	<b>104,1</b>	<b>100</b>	<b>99,3</b>	<b>99,5</b>	<b>98,7</b>	<b>100</b>

**ORAZ WOJEWÓDZTW I PODREGIONÓW (cd.)**  
**AND VOIVODSHIPS AND SUBREGIONS (cont.)**

publiczny public		Sektor prywatny Private sector											L.p. No.	
250-999	1000 i więcej and more	razem total	0-9	10-49	50-249	250-999	1000 i więcej and more	w tym osoby fizyczne of which natural persons						
								razem total	0-9	10-49	50-249	250-999		1000 i więcej and more
8	1	34841	34234	521	78	5	3	28971	28772	189	9	1	-	1
8	1	35763	35163	512	80	5	3	29586	29392	185	8	1	-	2
0	0	922	929	-9	2	0	0	615	620	-4	-1	0	-	3
100	100	102,6	102,7	98,3	102,6	100	100	102,1	102,2	97,9	88,9	100	-	4
19	5	58174	56790	1222	151	11	-	47873	47398	458	16	1	-	5
19	5	59258	57887	1202	156	13	-	48686	48221	449	15	1	-	6
0	0	1084	1097	-20	5	2	-	813	823	-9	-1	0	-	7
100	100	101,9	101,9	98,4	103,3	118,2	-	101,7	101,7	98	93,8	100	-	8
169	78	481951	467890	11481	2057	383	140	287545	285546	1900	87	6	6	9
171	76	505184	491173	11433	2052	385	141	303603	301572	1933	87	6	5	10
2	-2	23233	23283	-48	-5	2	1	16058	16026	33	0	0	-1	11
101,2	97,4	104,8	105	99,6	99,8	100,5	100,7	105,6	105,6	101,7	100	100	83,3	12
15	-	92033	90015	1793	205	17	3	74144	73410	701	32	-	1	13
15	-	95828	93767	1832	207	19	3	77024	76275	717	31	-	1	14
0	-	3795	3752	39	2	2	0	2880	2865	16	-1	-	0	15
100	-	104,1	104,2	102,2	101	111,8	100	103,9	103,9	102,3	96,9	-	100	16
17	1	120159	117346	2466	295	44	8	90360	89550	780	28	2	-	17
17	2	125586	122791	2448	296	43	8	94609	93808	771	28	2	-	18
0	1	5427	5445	-18	1	-1	0	4249	4258	-9	0	0	-	19
100	200	104,5	104,6	99,3	100,3	97,7	100	104,7	104,8	98,8	100	100	-	20
8	1	28642	27702	795	123	18	4	22763	22448	298	16	1	-	21
9	1	29267	28333	787	126	17	4	23233	22933	284	15	1	-	22
1	0	625	631	-8	3	-1	0	470	485	-14	-1	0	-	23
112,5	100	102,2	102,3	99	102,4	94,4	100	102,1	102,2	95,3	93,8	100	-	24
7	2	36312	35375	824	90	21	2	29657	29303	345	9	-	-	25
7	2	37380	36436	826	96	20	2	30430	30076	342	12	-	-	26
0	0	1068	1061	2	6	-1	0	773	773	-3	3	-	-	27
100	100	102,9	103	100,2	106,7	95,2	100	102,6	102,6	99,1	133,3	-	-	28
5	-	28737	28048	606	73	9	1	23064	22832	226	6	-	-	29
5	-	29464	28774	599	81	9	1	23636	23397	230	9	-	-	30
0	-	727	726	-7	8	0	0	572	565	4	3	-	-	31
100	-	102,5	102,6	98,8	111	100	100	102,5	102,5	101,8	150	-	-	32
<b>25</b>	<b>3</b>	<b>105169</b>	<b>102492</b>	<b>2298</b>	<b>325</b>	<b>48</b>	<b>6</b>	<b>79345</b>	<b>78623</b>	<b>704</b>	<b>17</b>	<b>1</b>	-	<b>33</b>
<b>25</b>	<b>3</b>	<b>107213</b>	<b>104578</b>	<b>2258</b>	<b>320</b>	<b>51</b>	<b>6</b>	<b>80681</b>	<b>79979</b>	<b>685</b>	<b>16</b>	<b>1</b>	-	<b>34</b>
<b>0</b>	<b>0</b>	<b>2044</b>	<b>2086</b>	<b>-40</b>	<b>-5</b>	<b>3</b>	<b>0</b>	<b>1336</b>	<b>1356</b>	<b>-19</b>	<b>-1</b>	<b>0</b>	-	<b>35</b>
<b>100</b>	<b>100</b>	<b>101,9</b>	<b>102</b>	<b>98,3</b>	<b>98,5</b>	<b>106,3</b>	<b>100</b>	<b>101,7</b>	<b>101,7</b>	<b>97,3</b>	<b>94,1</b>	<b>100</b>	-	<b>36</b>

**TABL. 3. PODMIOTY GOSPODARKI NARODOWEJ WEDŁUG PRZEWDYWANEJ LICZBY PRACUJĄCYCH**  
**ENTITIES OF THE NATIONAL ECONOMY BY THE EXPECTED NUMBER OF EMPLOYED**

L.p. No.	WYSZCZEGÓLNIENIE SPECIFICATION a - 31.12.2022 r. b - 31.12.2023 r. c - przyrost accrual d - 2022 = 100	Ogółem Total						Sektor Sector				
		razem total	0-9	10-49	50-249	250-999	1000 i więcej and more	razem total	0-9	10-49	50-249	
Podregiony: Subregions:												
1	nyski	a	40301	38997	1077	202	25	-	1833	1421	289	114
2		b	41002	39710	1068	197	27	-	1829	1420	287	113
3		c	701	713	-9	-5	2	-	-4	-1	-2	-1
4		d	101,7	101,8	99,2	97,5	108	-	99,8	99,9	99,3	99,1
5	opolski	a	70207	67655	2069	426	48	9	2097	1339	552	187
6		b	71571	69057	2030	426	49	9	2075	1325	543	188
7		c	1364	1402	-39	0	1	0	-22	-14	-9	1
8		d	101,9	102,1	98,1	100	102,1	100	99	99	98,4	100,5
9	<b>Podkarpackie</b>	<b>a</b>	<b>203190</b>	<b>196248</b>	<b>5533</b>	<b>1230</b>	<b>149</b>	<b>30</b>	<b>5283</b>	<b>2874</b>	<b>1756</b>	<b>588</b>
10		<b>b</b>	<b>209123</b>	<b>202233</b>	<b>5482</b>	<b>1229</b>	<b>149</b>	<b>30</b>	<b>5292</b>	<b>2896</b>	<b>1743</b>	<b>588</b>
11		<b>c</b>	<b>5933</b>	<b>5985</b>	<b>-51</b>	<b>-1</b>	<b>0</b>	<b>0</b>	<b>9</b>	<b>22</b>	<b>-13</b>	<b>0</b>
12		<b>d</b>	<b>102,9</b>	<b>103</b>	<b>99,1</b>	<b>99,9</b>	<b>100</b>	<b>100</b>	<b>100,2</b>	<b>100,8</b>	<b>99,3</b>	<b>100</b>
Podregiony: Subregions:												
13	krośnieński	a	43697	42251	1149	267	23	7	1238	635	442	149
14		b	44651	43218	1136	267	23	7	1238	638	439	149
15		c	954	967	-13	0	0	0	0	3	-3	0
16		d	102,2	102,3	98,9	100	100	100	100	100,5	99,3	100
17	przemyski	a	32325	31147	955	201	20	2	1141	705	312	115
18		b	33071	31905	944	200	20	2	1141	706	312	114
19		c	746	758	-11	-1	0	0	0	1	0	-1
20		d	102,3	102,4	98,8	99,5	100	100	100	100,1	100	99,1
21	rzeszowski	a	73141	70790	1889	391	61	10	1483	768	524	159
22		b	76193	73864	1871	387	61	10	1486	779	516	159
23		c	3052	3074	-18	-4	0	0	3	11	-8	0
24		d	104,2	104,3	99	99	100	100	100,2	101,4	98,5	100
25	tarnobrzeski	a	54027	52060	1540	371	45	11	1421	766	478	165
26		b	55208	53246	1531	375	45	11	1427	773	476	166
27		c	1181	1186	-9	4	0	0	6	7	-2	1
28		d	102,2	102,3	99,4	101,1	100	100	100,4	100,9	99,6	100,6
29	<b>Podlaskie</b>	<b>a</b>	<b>116928</b>	<b>113181</b>	<b>2960</b>	<b>702</b>	<b>70</b>	<b>15</b>	<b>2776</b>	<b>1562</b>	<b>795</b>	<b>376</b>
30		<b>b</b>	<b>120716</b>	<b>117009</b>	<b>2925</b>	<b>697</b>	<b>70</b>	<b>15</b>	<b>2822</b>	<b>1616</b>	<b>788</b>	<b>375</b>
31		<b>c</b>	<b>3788</b>	<b>3828</b>	<b>-35</b>	<b>-5</b>	<b>0</b>	<b>0</b>	<b>46</b>	<b>54</b>	<b>-7</b>	<b>-1</b>
32		<b>d</b>	<b>103,2</b>	<b>103,4</b>	<b>98,8</b>	<b>99,3</b>	<b>100</b>	<b>100</b>	<b>101,7</b>	<b>103,5</b>	<b>99,1</b>	<b>99,7</b>
Podregiony: Subregions:												
33	białostocki	a	61840	59868	1554	361	47	10	959	495	267	168
34		b	64364	62403	1544	360	47	10	978	521	261	167
35		c	2524	2535	-10	-1	0	0	19	26	-6	-1
36		d	104,1	104,2	99,4	99,7	100	100	102	105,3	97,8	99,4

**ORAZ WOJEWÓDZTW I PODREGIONÓW (cd.)**  
**AND VOIVODSHIPS AND SUBREGIONS (cont.)**

publiczny public		Sektor prywatny Private sector											L.p. No.		
250-999	1000 i więcej and more	razem total	w tym osoby fizyczne of which natural persons					1000 i więcej and more	razem total	0-9	10-49	50-249		250-999	1000 i więcej and more
			0-9	10-49	50-249	250-999									
9	-	38040	37149	787	88	16	-	29110	28874	230	5	1	-	1	
9	-	38726	37844	780	84	18	-	29558	29324	228	5	1	-	2	
0	-	686	695	-7	-4	2	-	448	450	-2	0	0	-	3	
100	-	101,8	101,9	99,1	95,5	112,5	-	101,5	101,6	99,1	100	100	-	4	
16	3	67129	65343	1511	237	32	6	50235	49749	474	12	-	-	5	
16	3	68487	66734	1478	236	33	6	51123	50655	457	11	-	-	6	
0	0	1358	1391	-33	-1	1	0	888	906	-17	-1	-	-	7	
100	100	102	102,1	97,8	99,6	103,1	100	101,8	101,8	96,4	91,7	-	-	8	
<b>53</b>	<b>12</b>	<b>194971</b>	<b>190442</b>	<b>3773</b>	<b>642</b>	<b>96</b>	<b>18</b>	<b>152471</b>	<b>151317</b>	<b>1121</b>	<b>30</b>	<b>2</b>	<b>1</b>	<b>9</b>	
<b>53</b>	<b>12</b>	<b>200700</b>	<b>196211</b>	<b>3734</b>	<b>641</b>	<b>96</b>	<b>18</b>	<b>156646</b>	<b>155504</b>	<b>1107</b>	<b>32</b>	<b>2</b>	<b>1</b>	<b>10</b>	
<b>0</b>	<b>0</b>	<b>5729</b>	<b>5769</b>	<b>-39</b>	<b>-1</b>	<b>0</b>	<b>0</b>	<b>4175</b>	<b>4187</b>	<b>-14</b>	<b>2</b>	<b>0</b>	<b>0</b>	<b>11</b>	
<b>100</b>	<b>100</b>	<b>102,9</b>	<b>103</b>	<b>99</b>	<b>99,8</b>	<b>100</b>	<b>100</b>	<b>102,7</b>	<b>102,8</b>	<b>98,8</b>	<b>106,7</b>	<b>100</b>	<b>100</b>	<b>12</b>	
9	3	42025	41183	706	118	14	4	34228	34027	196	4	1	-	13	
9	3	42889	42057	696	118	14	4	34932	34737	189	5	1	-	14	
0	0	864	874	-10	0	0	0	704	710	-7	1	0	-	15	
100	100	102,1	102,1	98,6	100	100	100	102,1	102,1	96,4	125	100	-	16	
7	2	30871	30129	643	86	13	-	23588	23358	223	7	-	-	17	
7	2	31622	30891	632	86	13	-	24135	23911	217	7	-	-	18	
0	0	751	762	-11	0	0	-	547	553	-6	0	-	-	19	
100	100	102,4	102,5	98,3	100	100	-	102,3	102,4	97,3	100	-	-	20	
26	6	70123	68490	1362	232	35	4	52872	52503	362	7	-	-	21	
26	6	73108	71490	1351	228	35	4	54974	54607	360	7	-	-	22	
0	0	2985	3000	-11	-4	0	0	2102	2104	-2	0	-	-	23	
100	100	104,3	104,4	99,2	98,3	100	100	104	104	99,4	100	-	-	24	
11	1	51952	50640	1062	206	34	10	41783	41429	340	12	1	1	25	
11	1	53081	51773	1055	209	34	10	42605	42249	341	13	1	1	26	
0	0	1129	1133	-7	3	0	0	822	820	1	1	0	0	27	
100	100	102,2	102,2	99,3	101,5	100	100	102	102	100,3	108,3	100	100	28	
<b>33</b>	<b>10</b>	<b>112553</b>	<b>110020</b>	<b>2165</b>	<b>326</b>	<b>37</b>	<b>5</b>	<b>89241</b>	<b>88593</b>	<b>622</b>	<b>24</b>	<b>2</b>	<b>-</b>	<b>29</b>	
<b>33</b>	<b>10</b>	<b>116131</b>	<b>113630</b>	<b>2137</b>	<b>322</b>	<b>37</b>	<b>5</b>	<b>91820</b>	<b>91179</b>	<b>618</b>	<b>21</b>	<b>2</b>	<b>-</b>	<b>30</b>	
<b>0</b>	<b>0</b>	<b>3578</b>	<b>3610</b>	<b>-28</b>	<b>-4</b>	<b>0</b>	<b>0</b>	<b>2579</b>	<b>2586</b>	<b>-4</b>	<b>-3</b>	<b>0</b>	<b>-</b>	<b>31</b>	
<b>100</b>	<b>100</b>	<b>103,2</b>	<b>103,3</b>	<b>98,7</b>	<b>98,8</b>	<b>100</b>	<b>100</b>	<b>102,9</b>	<b>102,9</b>	<b>99,4</b>	<b>87,5</b>	<b>100</b>	<b>-</b>	<b>32</b>	
21	8	59694	58186	1287	193	26	2	46023	45668	338	16	1	-	33	
21	8	62067	60563	1283	193	26	2	47745	47391	340	13	1	-	34	
0	0	2373	2377	-4	0	0	0	1722	1723	2	-3	0	-	35	
100	100	104	104,1	99,7	100	100	100	103,7	103,8	100,6	81,3	100	-	36	

**TABL. 3. PODMIOTY GOSPODARKI NARODOWEJ WEDŁUG PRZEWIDYWANEJ LICZBY PRACUJĄCYCH**  
**ENTITIES OF THE NATIONAL ECONOMY BY THE EXPECTED NUMBER OF EMPLOYED**

L.p. No.	WYSZCZEGÓLNIENIE SPECIFICATION a - 31.12.2022 r. b - 31.12.2023 r. c - przyrost accrual d - 2022 = 100	Ogółem Total						Sektor Sector				
		razem total	0-9	10-49	50-249	250-999	1000 i więcej and more	razem total	0-9	10-49	50-249	
1	łomżyński	a	32410	31344	840	207	17	2	1052	607	318	118
2		b	33200	32151	826	204	17	2	1068	624	318	117
3		c	790	807	-14	-3	0	0	16	17	0	-1
4		d	102,4	102,6	98,3	98,6	100	100	101,5	102,8	100	99,2
5	suwalski	a	22678	21969	566	134	6	3	765	460	210	90
6		b	23152	22455	555	133	6	3	776	471	209	91
7		c	474	486	-11	-1	0	0	11	11	-1	1
8		d	102,1	102,2	98,1	99,3	100	100	101,4	102,4	99,5	101,1
9	<b>Pomorskie</b>	<b>a</b>	<b>344569</b>	<b>334508</b>	<b>8085</b>	<b>1745</b>	<b>199</b>	<b>32</b>	<b>7091</b>	<b>4967</b>	<b>1322</b>	<b>717</b>
10		<b>b</b>	<b>357517</b>	<b>347531</b>	<b>8028</b>	<b>1725</b>	<b>200</b>	<b>33</b>	<b>7079</b>	<b>4963</b>	<b>1315</b>	<b>716</b>
11		<b>c</b>	<b>12948</b>	<b>13023</b>	<b>-57</b>	<b>-20</b>	<b>1</b>	<b>1</b>	<b>-12</b>	<b>-4</b>	<b>-7</b>	<b>-1</b>
12		<b>d</b>	<b>103,8</b>	<b>103,9</b>	<b>99,3</b>	<b>98,9</b>	<b>100,5</b>	<b>103,1</b>	<b>99,8</b>	<b>99,9</b>	<b>99,5</b>	<b>99,9</b>
	Podregiony: Subregions:											
13	gdański	a	87885	85696	1828	344	15	2	1183	714	317	147
14		b	92092	89907	1824	342	17	2	1192	724	317	146
15		c	4207	4211	-4	-2	2	0	9	10	0	-1
16		d	104,8	104,9	99,8	99,4	113,3	100	100,8	101,4	100	99,3
17	śląpski	a	41665	40374	1009	259	20	3	1465	1070	261	123
18		b	42389	41119	991	256	20	3	1467	1075	259	122
19		c	724	745	-18	-3	0	0	2	5	-2	-1
20		d	101,7	101,8	98,2	98,8	100	100	100,1	100,5	99,2	99,2
21	starogardzki	a	45321	43718	1283	288	27	5	1552	1098	310	136
22		b	46464	44882	1270	283	24	5	1544	1093	307	136
23		c	1143	1164	-13	-5	-3	0	-8	-5	-3	0
24		d	102,5	102,7	99	98,3	88,9	100	99,5	99,5	99	100
25	trójmiejski	a	146402	142242	3311	709	121	19	2212	1675	242	241
26		b	152646	148509	3295	698	124	20	2195	1660	240	240
27		c	6244	6267	-16	-11	3	1	-17	-15	-2	-1
28		d	104,3	104,4	99,5	98,4	102,5	105,3	99,2	99,1	99,2	99,6
29	chojnicki	a	23296	22478	654	145	16	3	679	410	192	70
30		b	23926	23114	648	146	15	3	681	411	192	72
31		c	630	636	-6	1	-1	0	2	1	0	2
32		d	102,7	102,8	99,1	100,7	93,8	100	100,3	100,2	100	102,9
33	<b>Śląskie</b>	<b>a</b>	<b>521859</b>	<b>501205</b>	<b>16774</b>	<b>3350</b>	<b>458</b>	<b>72</b>	<b>14826</b>	<b>10579</b>	<b>2749</b>	<b>1326</b>
34		<b>b</b>	<b>533194</b>	<b>512852</b>	<b>16489</b>	<b>3327</b>	<b>453</b>	<b>73</b>	<b>14781</b>	<b>10573</b>	<b>2701</b>	<b>1333</b>
35		<b>c</b>	<b>11335</b>	<b>11647</b>	<b>-285</b>	<b>-23</b>	<b>-5</b>	<b>1</b>	<b>-45</b>	<b>-6</b>	<b>-48</b>	<b>7</b>
36		<b>d</b>	<b>102,2</b>	<b>102,3</b>	<b>98,3</b>	<b>99,3</b>	<b>98,9</b>	<b>101,4</b>	<b>99,7</b>	<b>99,9</b>	<b>98,3</b>	<b>100,5</b>

**ORAZ WOJEWÓDZTW I PODREGIONÓW (cd.)**  
**AND VOIVODSHIPS AND SUBREGIONS (cont.)**

publiczny public		Sektor prywatny Private sector											L.p. No.	
250-999	1000 i więcej and more	razem total	0-9	10-49	50-249	250-999	1000 i więcej and more	w tym osoby fizyczne of which natural persons						
								razem total	0-9	10-49	50-249	250-999		1000 i więcej and more
8	1	31221	30600	522	89	9	1	25697	25504	187	6	-	-	1
8	1	31974	31369	508	87	9	1	26231	26043	182	6	-	-	2
0	0	753	769	-14	-2	0	0	534	539	-5	0	-	-	3
100	100	102,4	102,5	97,3	97,8	100	100	102,1	102,1	97,3	100	-	-	4
4	1	21638	21234	356	44	2	2	17521	17421	97	2	1	-	5
4	1	22090	21698	346	42	2	2	17844	17745	96	2	1	-	6
0	0	452	464	-10	-2	0	0	323	324	-1	0	0	-	7
100	100	102,1	102,2	97,2	95,5	100	100	101,8	101,9	99	100	100	-	8
<b>74</b>	<b>11</b>	<b>330630</b>	<b>322703</b>	<b>6759</b>	<b>1022</b>	<b>125</b>	<b>21</b>	<b>252857</b>	<b>250594</b>	<b>2172</b>	<b>89</b>	<b>2</b>	-	9
<b>74</b>	<b>11</b>	<b>342615</b>	<b>334755</b>	<b>6709</b>	<b>1003</b>	<b>126</b>	<b>22</b>	<b>262660</b>	<b>260382</b>	<b>2188</b>	<b>88</b>	<b>2</b>	-	10
<b>0</b>	<b>0</b>	<b>11985</b>	<b>12052</b>	<b>-50</b>	<b>-19</b>	<b>1</b>	<b>1</b>	<b>9803</b>	<b>9788</b>	<b>16</b>	<b>-1</b>	<b>0</b>	-	11
<b>100</b>	<b>100</b>	<b>103,6</b>	<b>103,7</b>	<b>99,3</b>	<b>98,1</b>	<b>100,8</b>	<b>104,8</b>	<b>103,9</b>	<b>103,9</b>	<b>100,7</b>	<b>98,9</b>	<b>100</b>	-	12
5	-	85673	83953	1511	197	10	2	70771	70138	619	14	-	-	13
5	-	89753	88036	1507	196	12	2	74167	73535	617	15	-	-	14
0	-	4080	4083	-4	-1	2	0	3396	3397	-2	1	-	-	15
100	-	104,8	104,9	99,7	99,5	120	100	104,8	104,8	99,7	107,1	-	-	16
10	1	39794	38900	747	135	10	2	30907	30675	214	18	-	-	17
10	1	40486	39610	731	133	10	2	31332	31109	207	16	-	-	18
0	0	692	710	-16	-2	0	0	425	434	-7	-2	-	-	19
100	100	101,7	101,8	97,9	98,5	100	100	101,4	101,4	96,7	88,9	-	-	20
8	-	43333	42184	973	152	19	5	34479	34122	333	23	1	-	21
8	-	44431	43300	963	147	16	5	35356	35011	320	24	1	-	22
0	-	1098	1116	-10	-5	-3	0	877	889	-13	1	0	-	23
100	-	102,5	102,6	99	96,7	84,2	100	102,5	102,6	96,1	104,3	100	-	24
45	9	139382	135765	3067	464	76	10	98429	97603	802	23	1	-	25
46	9	144899	141303	3053	454	78	11	103079	102215	840	23	1	-	26
1	0	5517	5538	-14	-10	2	1	4650	4612	38	0	0	-	27
102,2	100	104	104,1	99,5	97,8	102,6	110	104,7	104,7	104,7	100	100	-	28
6	1	22448	21901	461	74	10	2	18271	18056	204	11	-	-	29
5	1	23046	22506	455	73	10	2	18726	18512	204	10	-	-	30
-1	0	598	605	-6	-1	0	0	455	456	0	-1	-	-	31
83,3	100	102,7	102,8	98,7	98,6	100	100	102,5	102,5	100	90,9	-	-	32
<b>147</b>	<b>25</b>	<b>497854</b>	<b>481471</b>	<b>14010</b>	<b>2015</b>	<b>311</b>	<b>47</b>	<b>375151</b>	<b>370835</b>	<b>4161</b>	<b>148</b>	<b>7</b>	-	33
<b>147</b>	<b>27</b>	<b>508911</b>	<b>492800</b>	<b>13773</b>	<b>1986</b>	<b>306</b>	<b>46</b>	<b>382295</b>	<b>378083</b>	<b>4057</b>	<b>147</b>	<b>7</b>	<b>1</b>	34
<b>0</b>	<b>2</b>	<b>11057</b>	<b>11329</b>	<b>-237</b>	<b>-29</b>	<b>-5</b>	<b>-1</b>	<b>7144</b>	<b>7248</b>	<b>-104</b>	<b>-1</b>	<b>0</b>	<b>1</b>	35
<b>100</b>	<b>108</b>	<b>102,2</b>	<b>102,4</b>	<b>98,3</b>	<b>98,6</b>	<b>98,4</b>	<b>97,9</b>	<b>101,9</b>	<b>102</b>	<b>97,5</b>	<b>99,3</b>	<b>100</b>	<b>x</b>	36



**TABL. 3. PODMIOTY GOSPODARKI NARODOWEJ WEDŁUG PRZEWIDYWANEJ LICZBY PRACUJĄCYCH**  
**ENTITIES OF THE NATIONAL ECONOMY BY THE EXPECTED NUMBER OF EMPLOYED**

L.p. No.	WYSZCZEGÓLNIENIE SPECIFICATION a - 31.12.2022 r. b - 31.12.2023 r. c - przyrost accrual d - 2022 = 100	Ogółem Total						Sektor Sector				
		razem total	0-9	10-49	50-249	250-999	1000 i więcej and more	razem total	0-9	10-49	50-249	
Podregiony: Subregions:												
1	bielski	a	87363	84145	2660	476	73	9	1841	1183	475	169
2		b	89598	86450	2593	476	69	10	1854	1204	463	173
3		c	2235	2305	-67	0	-4	1	13	21	-12	4
4		d	102,6	102,7	97,5	100	94,5	111,1	100,7	101,8	97,5	102,4
5	bytomski	a	47914	46066	1531	285	30	2	1880	1454	272	141
6		b	48783	46956	1511	284	30	2	1883	1459	271	140
7		c	869	890	-20	-1	0	0	3	5	-1	-1
8		d	101,8	101,9	98,7	99,6	100	100	100,2	100,3	99,6	99,3
9	częstochoowski	a	57965	55554	2024	341	40	6	1197	701	370	114
10		b	59020	56614	2021	341	38	6	1198	707	366	113
11		c	1055	1060	-3	0	-2	0	1	6	-4	-1
12		d	101,8	101,9	99,9	100	95	100	100,1	100,9	98,9	99,1
13	gliwicki	a	54905	52748	1660	429	61	7	2985	2576	219	161
14		b	56126	53997	1643	416	63	7	2912	2508	215	160
15		c	1221	1249	-17	-13	2	0	-73	-68	-4	-1
16		d	102,2	102,4	99	97	103,3	100	97,6	97,4	98,2	99,4
17	katowicki	a	96378	92236	3280	708	131	23	2823	2132	372	258
18		b	98839	94772	3202	710	131	24	2846	2174	348	263
19		c	2461	2536	-78	2	0	1	23	42	-24	5
20		d	102,6	102,7	97,6	100,3	100	104,3	100,8	102	93,5	101,9
21	rybnicki	a	56277	53975	1885	372	38	7	1463	843	418	186
22		b	57460	55186	1865	365	37	7	1464	846	415	186
23		c	1183	1211	-20	-7	-1	0	1	3	-3	0
24		d	102,1	102,2	98,9	98,1	97,4	100	100,1	100,4	99,3	100
25	sosnowiecki	a	75627	72880	2217	464	54	12	1670	1090	372	187
26		b	77001	74296	2178	462	54	11	1653	1073	371	187
27		c	1374	1416	-39	-2	0	-1	-17	-17	-1	0
28		d	101,8	101,9	98,2	99,6	100	91,7	99	98,4	99,7	100
29	tyski	a	45430	43601	1517	275	31	6	967	600	251	110
30		b	46367	44581	1476	273	31	6	971	602	252	111
31		c	937	980	-41	-2	0	0	4	2	1	1
32		d	102,1	102,2	97,3	99,3	100	100	100,4	100,3	100,4	100,9
33	<b>Świętokrzyskie</b>	<b>a</b>	<b>126930</b>	<b>122364</b>	<b>3719</b>	<b>737</b>	<b>93</b>	<b>17</b>	<b>2879</b>	<b>1495</b>	<b>1000</b>	<b>352</b>
34		<b>b</b>	<b>129214</b>	<b>124755</b>	<b>3631</b>	<b>718</b>	<b>94</b>	<b>16</b>	<b>2892</b>	<b>1551</b>	<b>962</b>	<b>346</b>
35		<b>c</b>	<b>2284</b>	<b>2391</b>	<b>-88</b>	<b>-19</b>	<b>1</b>	<b>-1</b>	<b>13</b>	<b>56</b>	<b>-38</b>	<b>-6</b>
36		<b>d</b>	<b>101,8</b>	<b>102</b>	<b>97,6</b>	<b>97,4</b>	<b>101,1</b>	<b>94,1</b>	<b>100,5</b>	<b>103,7</b>	<b>96,2</b>	<b>98,3</b>

**ORAZ WOJEWÓDZTW I PODREGIONÓW (cd.)**  
**AND VOIVODSHIPS AND SUBREGIONS (cont.)**

publiczny public		Sektor prywatny Private sector											L.p. No.	
250-999	1000 i więcej and more	razem total	0-9	10-49	50-249	250-999	1000 i więcej and more	w tym osoby fizyczne of which natural persons						1000 i więcej and more
								razem total	0-9	10-49	50-249	250-999		
13	1	84581	82023	2184	306	60	8	66534	65713	791	29	1	-	1
13	1	86812	84316	2129	302	56	9	68004	67217	757	29	1	-	2
0	0	2231	2293	-55	-4	-4	1	1470	1504	-34	0	0	-	3
100	100	102,6	102,8	97,5	98,7	93,3	112,5	102,2	102,3	95,7	100	100	-	4
13	-	45400	43981	1256	144	17	2	33817	33385	420	11	1	-	5
13	-	46276	44876	1237	144	17	2	34394	33976	406	11	1	-	6
0	-	876	895	-19	0	0	0	577	591	-14	0	0	-	7
100	-	101,9	102	98,5	100	100	100	101,7	101,8	96,7	100	100	-	8
10	2	55988	54078	1650	226	30	4	44648	44047	565	34	2	-	9
10	2	57103	55193	1651	227	28	4	45306	44713	558	33	2	-	10
0	0	1115	1115	1	1	-2	0	658	666	-7	-1	0	-	11
100	100	102	102,1	100,1	100,4	93,3	100	101,5	101,5	98,8	97,1	100	-	12
25	4	50919	49177	1438	265	36	3	35945	35587	343	14	1	-	13
25	4	52186	50466	1425	254	38	3	36772	36418	341	12	1	-	14
0	0	1267	1289	-13	-11	2	0	827	831	-2	-2	0	-	15
100	100	102,5	102,6	99,1	95,8	105,6	100	102,3	102,3	99,4	85,7	100	-	16
49	12	90483	87035	2907	448	82	11	62133	61486	629	18	-	-	17
49	12	92714	89322	2853	445	82	12	63575	62949	606	19	-	1	18
0	0	2231	2287	-54	-3	0	1	1442	1463	-23	1	-	1	19
100	100	102,5	102,6	98,1	99,3	100	109,1	102,3	102,4	96,3	105,6	-	x	20
13	3	53937	52257	1466	185	25	4	42135	41678	446	10	1	-	21
13	4	55007	53353	1449	178	24	3	42892	42431	450	10	1	-	22
0	1	1070	1096	-17	-7	-1	-1	757	753	4	0	0	-	23
100	133,3	102	102,1	98,8	96,2	96	75	101,8	101,8	100,9	100	100	-	24
18	3	73075	70908	1845	277	36	9	56304	55755	531	17	1	-	25
18	4	74429	72304	1807	275	36	7	57095	56561	515	18	1	-	26
0	1	1354	1396	-38	-2	0	-2	791	806	-16	1	0	-	27
100	133,3	101,9	102	97,9	99,3	100	77,8	101,4	101,4	97	105,9	100	-	28
6	-	43471	42012	1264	164	25	6	33635	33184	436	15	-	-	29
6	-	44384	42970	1222	161	25	6	34257	33818	424	15	-	-	30
0	-	913	958	-42	-3	0	0	622	634	-12	0	-	-	31
100	-	102,1	102,3	96,7	98,2	100	100	101,8	101,9	97,2	100	-	-	32
<b>26</b>	<b>6</b>	<b>123127</b>	<b>119945</b>	<b>2719</b>	<b>385</b>	<b>67</b>	<b>11</b>	<b>97284</b>	<b>96372</b>	<b>879</b>	<b>32</b>	<b>1</b>	-	<b>33</b>
<b>27</b>	<b>6</b>	<b>125319</b>	<b>122201</b>	<b>2669</b>	<b>372</b>	<b>67</b>	<b>10</b>	<b>98543</b>	<b>97641</b>	<b>875</b>	<b>26</b>	<b>1</b>	-	<b>34</b>
<b>1</b>	<b>0</b>	<b>2192</b>	<b>2256</b>	<b>-50</b>	<b>-13</b>	<b>0</b>	<b>-1</b>	<b>1259</b>	<b>1269</b>	<b>-4</b>	<b>-6</b>	<b>0</b>	-	<b>35</b>
<b>103,8</b>	<b>100</b>	<b>101,8</b>	<b>101,9</b>	<b>98,2</b>	<b>96,6</b>	<b>100</b>	<b>90,9</b>	<b>101,3</b>	<b>101,3</b>	<b>99,5</b>	<b>81,3</b>	<b>100</b>	-	<b>36</b>

**TABL. 3. PODMIOTY GOSPODARKI NARODOWEJ WEDŁUG PRZEWIDYWANEJ LICZBY PRACUJĄCYCH**  
**ENTITIES OF THE NATIONAL ECONOMY BY THE EXPECTED NUMBER OF EMPLOYED**

L.p. No.	WYSZCZEGÓLNIENIE SPECIFICATION a - 31.12.2022 r. b - 31.12.2023 r. c - przyrost accrual d - 2022 = 100	Ogółem Total						Sektor Sector				
		razem total	0-9	10-49	50-249	250-999	1000 i więcej and more	razem total	0-9	10-49	50-249	
Podregiony: Subregions:												
1	kielecki	a	86554	83500	2464	510	67	13	1572	777	530	240
2		b	87929	84936	2417	495	69	12	1585	814	511	234
3		c	1375	1436	-47	-15	2	-1	13	37	-19	-6
4		d	101,6	101,7	98,1	97,1	103	92,3	100,8	104,8	96,4	97,5
5	sandomiersko-	a	40376	38864	1255	227	26	4	1307	718	470	112
6	-jędrzejowski	b	41285	39819	1214	223	25	4	1307	737	451	112
7		c	909	955	-41	-4	-1	0	0	19	-19	0
8		d	102,3	102,5	96,7	98,2	96,2	100	100	102,6	96	100
9	<b>Warmińsko-mazurskie</b>	<b>a</b>	<b>143949</b>	<b>138883</b>	<b>4030</b>	<b>930</b>	<b>95</b>	<b>11</b>	<b>4908</b>	<b>3313</b>	<b>1104</b>	<b>443</b>
10		<b>b</b>	<b>147272</b>	<b>142282</b>	<b>3950</b>	<b>933</b>	<b>96</b>	<b>11</b>	<b>4907</b>	<b>3324</b>	<b>1093</b>	<b>441</b>
11		<b>c</b>	<b>3323</b>	<b>3399</b>	<b>-80</b>	<b>3</b>	<b>1</b>	<b>0</b>	<b>-1</b>	<b>11</b>	<b>-11</b>	<b>-2</b>
12		<b>d</b>	<b>102,3</b>	<b>102,4</b>	<b>98</b>	<b>100,3</b>	<b>101,1</b>	<b>100</b>	<b>100</b>	<b>100,3</b>	<b>99</b>	<b>99,5</b>
Podregiony: Subregions:												
13	elbląski	a	49286	47489	1410	347	36	4	1865	1285	409	158
14		b	50405	48646	1371	349	35	4	1868	1293	405	157
15		c	1119	1157	-39	2	-1	0	3	8	-4	-1
16		d	102,3	102,4	97,2	100,6	97,2	100	100,2	100,6	99	99,4
17	ełcki	a	27126	26195	750	169	11	1	987	650	240	91
18		b	27711	26780	748	171	11	1	990	657	237	90
19		c	585	585	-2	2	0	0	3	7	-3	-1
20		d	102,2	102,2	99,7	101,2	100	100	100,3	101,1	98,8	98,9
21	olsztyński	a	67537	65199	1870	414	48	6	2056	1378	455	194
22		b	69156	66856	1831	413	50	6	2049	1374	451	194
23		c	1619	1657	-39	-1	2	0	-7	-4	-4	0
24		d	102,4	102,5	97,9	99,8	104,2	100	99,7	99,7	99,1	100
25	<b>Wielkopolskie</b>	<b>a</b>	<b>491160</b>	<b>473842</b>	<b>14148</b>	<b>2755</b>	<b>347</b>	<b>68</b>	<b>8833</b>	<b>5364</b>	<b>2412</b>	<b>951</b>
26		<b>b</b>	<b>504316</b>	<b>487284</b>	<b>13908</b>	<b>2723</b>	<b>335</b>	<b>66</b>	<b>8814</b>	<b>5378</b>	<b>2373</b>	<b>957</b>
27		<b>c</b>	<b>13156</b>	<b>13442</b>	<b>-240</b>	<b>-32</b>	<b>-12</b>	<b>-2</b>	<b>-19</b>	<b>14</b>	<b>-39</b>	<b>6</b>
28		<b>d</b>	<b>102,7</b>	<b>102,8</b>	<b>98,3</b>	<b>98,8</b>	<b>96,5</b>	<b>97,1</b>	<b>99,8</b>	<b>100,3</b>	<b>98,4</b>	<b>100,6</b>
Podregiony: Subregions:												
29	kaliski	a	76043	73252	2260	484	41	6	1710	1018	500	182
30		b	77939	75198	2220	476	39	6	1715	1034	490	181
31		c	1896	1946	-40	-8	-2	0	5	16	-10	-1
32		d	102,5	102,7	98,2	98,3	95,1	100	100,3	101,6	98	99,5
33	koniński	a	72167	69804	1920	390	43	10	1631	939	499	181
34		b	73900	71570	1894	386	41	9	1643	958	492	181
35		c	1733	1766	-26	-4	-2	-1	12	19	-7	0
36		d	102,4	102,5	98,6	99	95,3	90	100,7	102	98,6	100

**ORAZ WOJEWÓDZTW I PODREGIONÓW (cd.)**  
**AND VOIVODSHIPS AND SUBREGIONS (cont.)**

publiczny public		Sektor prywatny Private sector												L.p. No.	
250-999	1000 i więcej and more	razem total	w tym osoby fizyczne of which natural persons					1000 i więcej and more	razem total	0-9	10-49	50-249	250-999		1000 i więcej and more
			0-9	10-49	50-249	250-999									
19	6	84340	82081	1934	270	48	7	65981	65406	560	14	1	-	1	
20	6	85670	83448	1906	261	49	6	66705	66135	560	9	1	-	2	
1	0	1330	1367	-28	-9	1	-1	724	729	0	-5	0	-	3	
105,3	100	101,6	101,7	98,6	96,7	102,1	85,7	101,1	101,1	100	64,3	100	-	4	
7	-	38787	37864	785	115	19	4	31303	30966	319	18	-	-	5	
7	-	39649	38753	763	111	18	4	31838	31506	315	17	-	-	6	
0	-	862	889	-22	-4	-1	0	535	540	-4	-1	-	-	7	
100	-	102,2	102,3	97,2	96,5	94,7	100	101,7	101,7	98,7	94,4	-	-	8	
<b>43</b>	<b>5</b>	<b>138452</b>	<b>134982</b>	<b>2926</b>	<b>487</b>	<b>51</b>	<b>6</b>	<b>103715</b>	<b>102667</b>	<b>993</b>	<b>54</b>	<b>1</b>	-	9	
<b>44</b>	<b>5</b>	<b>141726</b>	<b>138320</b>	<b>2857</b>	<b>492</b>	<b>51</b>	<b>6</b>	<b>105812</b>	<b>104798</b>	<b>957</b>	<b>55</b>	<b>2</b>	-	10	
<b>1</b>	<b>0</b>	<b>3274</b>	<b>3338</b>	<b>-69</b>	<b>5</b>	<b>0</b>	<b>0</b>	<b>2097</b>	<b>2131</b>	<b>-36</b>	<b>1</b>	<b>1</b>	-	11	
<b>102,3</b>	<b>100</b>	<b>102,4</b>	<b>102,5</b>	<b>97,6</b>	<b>101</b>	<b>100</b>	<b>100</b>	<b>102</b>	<b>102,1</b>	<b>96,4</b>	<b>101,9</b>	<b>200</b>	-	12	
12	1	47217	46000	1001	189	24	3	36292	35866	397	28	1	-	13	
12	1	48310	47126	966	192	23	3	37062	36651	382	28	1	-	14	
0	0	1093	1126	-35	3	-1	0	770	785	-15	0	0	-	15	
100	100	102,3	102,4	96,5	101,6	95,8	100	102,1	102,2	96,2	100	100	-	16	
5	1	26052	25458	510	78	6	-	19615	19422	186	7	-	-	17	
5	1	26628	26030	511	81	6	-	19952	19760	183	9	-	-	18	
0	0	576	572	1	3	0	-	337	338	-3	2	-	-	19	
100	100	102,2	102,2	100,2	103,8	100	-	101,7	101,7	98,4	128,6	-	-	20	
26	3	65183	63524	1415	220	21	3	47808	47379	410	19	-	-	21	
27	3	66788	65164	1380	219	22	3	48798	48387	392	18	1	-	22	
1	0	1605	1640	-35	-1	1	0	990	1008	-18	-1	1	-	23	
103,8	100	102,5	102,6	97,5	99,5	104,8	100	102,1	102,1	95,6	94,7	x	-	24	
<b>87</b>	<b>19</b>	<b>472811</b>	<b>458977</b>	<b>11724</b>	<b>1801</b>	<b>260</b>	<b>49</b>	<b>358793</b>	<b>354894</b>	<b>3725</b>	<b>171</b>	<b>2</b>	<b>1</b>	25	
<b>87</b>	<b>19</b>	<b>485462</b>	<b>471883</b>	<b>11521</b>	<b>1763</b>	<b>248</b>	<b>47</b>	<b>368313</b>	<b>364489</b>	<b>3653</b>	<b>167</b>	<b>2</b>	<b>2</b>	26	
<b>0</b>	<b>0</b>	<b>12651</b>	<b>12906</b>	<b>-203</b>	<b>-38</b>	<b>-12</b>	<b>-2</b>	<b>9520</b>	<b>9595</b>	<b>-72</b>	<b>-4</b>	<b>0</b>	<b>1</b>	27	
<b>100</b>	<b>100</b>	<b>102,7</b>	<b>102,8</b>	<b>98,3</b>	<b>97,9</b>	<b>95,4</b>	<b>95,9</b>	<b>102,7</b>	<b>102,7</b>	<b>98,1</b>	<b>97,7</b>	<b>100</b>	<b>200</b>	28	
9	1	73331	71235	1758	301	32	5	58469	57764	666	38	-	1	29	
9	1	75131	73074	1728	294	30	5	59798	59106	654	37	-	1	30	
0	0	1800	1839	-30	-7	-2	0	1329	1342	-12	-1	-	0	31	
100	100	102,5	102,6	98,3	97,7	93,8	100	102,3	102,3	98,2	97,4	-	100	32	
10	2	69586	67918	1419	208	33	8	57393	56810	560	23	-	-	33	
10	2	71198	69557	1399	204	31	7	58569	58003	544	22	-	-	34	
0	0	1612	1639	-20	-4	-2	-1	1176	1193	-16	-1	-	-	35	
100	100	102,3	102,4	98,6	98,1	93,9	87,5	102	102,1	97,1	95,7	-	-	36	

**TABL. 3. PODMIOTY GOSPODARKI NARODOWEJ WEDŁUG PRZEWIDYWANEJ LICZBY PRACUJĄCYCH**  
**ENTITIES OF THE NATIONAL ECONOMY BY THE EXPECTED NUMBER OF EMPLOYED**

Lp. No.	WYSZCZEGÓLNIENIE SPECIFICATION a - 31.12.2022 r. b - 31.12.2023 r. c - przyrost accrual d - 2022 = 100	Ogółem Total						Sektor Sector				
		razem total	0-9	10-49	50-249	250-999	1000 i więcej and more	razem total	0-9	10-49	50-249	
1	leszczyński	a	67778	64966	2318	440	48	6	1631	1040	433	146
2		b	69314	66539	2282	442	46	5	1590	1004	421	153
3		c	1536	1573	-36	2	-2	-1	-41	-36	-12	7
4		d	102,3	102,4	98,4	100,5	95,8	83,3	97,5	96,5	97,2	104,8
5	pilski	a	41059	39441	1335	250	29	4	1312	846	353	105
6		b	41831	40248	1301	251	27	4	1311	848	350	105
7		c	772	807	-34	1	-2	0	-1	2	-3	0
8		d	101,9	102	97,5	100,4	93,1	100	99,9	100,2	99,2	100
9	poznański	a	107120	103522	2953	563	70	12	1206	664	377	159
10		b	110711	107148	2932	550	68	13	1196	655	378	157
11		c	3591	3626	-21	-13	-2	1	-10	-9	1	-2
12		d	103,4	103,5	99,3	97,7	97,1	108,3	99,2	98,6	100,3	98,7
13	m. Poznań	a	126993	122857	3362	628	116	30	1343	857	250	178
14		b	130621	126581	3279	618	114	29	1359	879	242	180
15		c	3628	3724	-83	-10	-2	-1	16	22	-8	2
16		d	102,9	103	97,5	98,4	98,3	96,7	101,2	102,6	96,8	101,1
17	<b>Zachodniopomorskie</b>	<b>a</b>	<b>245268</b>	<b>238325</b>	<b>5680</b>	<b>1130</b>	<b>113</b>	<b>20</b>	<b>6643</b>	<b>4871</b>	<b>1152</b>	<b>554</b>
18		<b>b</b>	<b>250187</b>	<b>243351</b>	<b>5594</b>	<b>1113</b>	<b>109</b>	<b>20</b>	<b>6673</b>	<b>4907</b>	<b>1145</b>	<b>556</b>
19		<b>c</b>	<b>4919</b>	<b>5026</b>	<b>-86</b>	<b>-17</b>	<b>-4</b>	<b>0</b>	<b>30</b>	<b>36</b>	<b>-7</b>	<b>2</b>
20		<b>d</b>	<b>102</b>	<b>102,1</b>	<b>98,5</b>	<b>98,5</b>	<b>96,5</b>	<b>100</b>	<b>100,5</b>	<b>100,7</b>	<b>99,4</b>	<b>100,4</b>
	Podregiony: Subregions:											
21	koszaliński	a	54062	52640	1148	243	27	4	1367	959	275	119
22		b	55458	54048	1140	242	24	4	1365	958	274	119
23		c	1396	1408	-8	-1	-3	0	-2	-1	-1	0
24		d	102,6	102,7	99,3	99,6	88,9	100	99,9	99,9	99,6	100
25	szczecinecko-pyrzycki	a	46112	44630	1214	247	18	3	1891	1369	368	146
26		b	46753	45296	1191	245	18	3	1906	1386	365	147
27		c	641	666	-23	-2	0	0	15	17	-3	1
28		d	101,4	101,5	98,1	99,2	100	100	100,8	101,2	99,2	100,7
29	m. Szczecin	a	74100	71984	1717	340	48	11	1664	1360	136	133
30		b	75453	73382	1685	328	47	11	1679	1376	136	133
31		c	1353	1398	-32	-12	-1	0	15	16	0	0
32		d	101,8	101,9	98,1	96,5	97,9	100	100,9	101,2	100	100
33	szczeciński	a	70994	69071	1601	300	20	2	1721	1183	373	156
34		b	72523	70625	1578	298	20	2	1723	1187	370	157
35		c	1529	1554	-23	-2	0	0	2	4	-3	1
36		d	102,2	102,2	98,6	99,3	100	100	100,1	100,3	99,2	100,6

**ORAZ WOJEWÓDZTW I PODREGIONÓW (dok.)**  
**AND VOIVODSHIPS AND SUBREGIONS (cont.)**

publiczny public		Sektor prywatny Private sector											L.p. No.	
250-999	1000 i więcej and more	razem total	0-9	10-49	50-249	250-999	1000 i więcej and more	w tym osoby fizyczne of which natural persons						1000 i więcej and more
								razem total	0-9	10-49	50-249	250-999		
11	1	65427	63209	1882	294	37	5	51990	51436	536	18	-	-	1
11	1	66912	64726	1858	289	35	4	52952	52412	523	17	-	-	2
0	0	1485	1517	-24	-5	-2	-1	962	976	-13	-1	-	-	3
100	100	102,3	102,4	98,7	98,3	94,6	80	101,9	101,9	97,6	94,4	-	-	4
7	1	39322	38170	982	145	22	3	31844	31390	434	20	-	-	5
7	1	40066	38946	951	146	20	3	32290	31857	414	19	-	-	6
0	0	744	776	-31	1	-2	0	446	467	-20	-1	-	-	7
100	100	101,9	102	96,8	100,7	90,9	100	101,4	101,5	95,4	95	-	-	8
6	-	104036	100980	2576	404	64	12	81942	81017	882	41	2	-	9
6	-	107460	104439	2553	393	62	13	84691	83776	872	40	2	1	10
0	-	3424	3459	-23	-11	-2	1	2749	2759	-10	-1	0	1	11
100	-	103,3	103,4	99,1	97,3	96,9	108,3	103,4	103,4	98,9	97,6	100	x	12
44	14	121109	117465	3107	449	72	16	77155	76477	647	31	-	-	13
44	14	124695	121141	3032	437	70	15	80013	79335	646	32	-	-	14
0	0	3586	3676	-75	-12	-2	-1	2858	2858	-1	1	-	-	15
100	100	103	103,1	97,6	97,3	97,2	93,8	103,7	103,7	99,8	103,2	-	-	16
<b>54</b>	<b>12</b>	<b>234835</b>	<b>229667</b>	<b>4525</b>	<b>576</b>	<b>59</b>	<b>8</b>	<b>181240</b>	<b>179789</b>	<b>1396</b>	<b>53</b>	<b>1</b>	<b>1</b>	17
<b>53</b>	<b>12</b>	<b>239271</b>	<b>234204</b>	<b>4446</b>	<b>557</b>	<b>56</b>	<b>8</b>	<b>184515</b>	<b>183091</b>	<b>1374</b>	<b>49</b>	<b>-</b>	<b>1</b>	18
<b>-1</b>	<b>0</b>	<b>4436</b>	<b>4537</b>	<b>-79</b>	<b>-19</b>	<b>-3</b>	<b>0</b>	<b>3275</b>	<b>3302</b>	<b>-22</b>	<b>-4</b>	<b>-1</b>	<b>0</b>	19
<b>98,1</b>	<b>100</b>	<b>101,9</b>	<b>102</b>	<b>98,3</b>	<b>96,7</b>	<b>94,9</b>	<b>100</b>	<b>101,8</b>	<b>101,8</b>	<b>98,4</b>	<b>92,5</b>	<b>x</b>	<b>100</b>	20
13	1	52134	51121	872	124	14	3	40875	40542	320	11	1	1	21
13	1	53451	52449	865	123	11	3	41845	41521	312	11	-	1	22
0	0	1317	1328	-7	-1	-3	0	970	979	-8	0	-1	0	23
100	100	102,5	102,6	99,2	99,2	78,6	100	102,4	102,4	97,5	100	x	100	24
6	2	43693	42733	846	101	12	1	33837	33551	279	7	-	-	25
6	2	44250	43313	826	98	12	1	34141	33870	264	7	-	-	26
0	0	557	580	-20	-3	0	0	304	319	-15	0	-	-	27
100	100	101,3	101,4	97,6	97	100	100	100,9	101	94,6	100	-	-	28
26	9	70660	68850	1579	207	22	2	51042	50632	392	18	-	-	29
25	9	71816	70050	1547	195	22	2	52003	51596	392	15	-	-	30
-1	0	1156	1200	-32	-12	0	0	961	964	0	-3	-	-	31
96,2	100	101,6	101,7	98	94,2	100	100	101,9	101,9	100	83,3	-	-	32
9	-	68348	66963	1228	144	11	2	55486	55064	405	17	-	-	33
9	-	69754	68392	1208	141	11	2	56526	56104	406	16	-	-	34
0	-	1406	1429	-20	-3	0	0	1040	1040	1	-1	-	-	35
100	-	102,1	102,1	98,4	97,9	100	100	101,9	101,9	100,2	94,1	-	-	36

**TABL. 4. PODMIOTY GOSPODARKI NARODOWEJ NOWO ZAREJESTROWANE WEDŁUG SEKCJI PKD**  
**NEWLY REGISTERED ENTITIES OF THE NATIONAL ECONOMY BY PKD SECTIONS**

WYSZCZEGÓLNIENIE SPECIFICATION a - 01 - 12 2022 r. b - 01 - 12 2023 r. c - 01 - 12 2022 = 100	Ogółem grand total	przedsiębiorstwa państwowe state owned enter- prises	W tym Of which						spółdzielnie cooperatives	osoby fizyczne prowadzące działalność gospodarczą natural persons conducting economic activity
			razem total	spółki companies				cywilne civil law partner- ships		
				razem total	w tym of which		z o.o. Limited liability			
					handlowe commercial	akcyjne joint stock				
<b>O G Ó Ł E M</b>	<b>a</b>	<b>385966<sup>5</sup></b>	-	<b>59437</b>	<b>54711</b>	<b>975</b>	<b>50538</b>	<b>4678</b>	<b>271</b>	<b>310539</b>
TOTAL	<b>b</b>	<b>385170<sup>5</sup></b>	-	<b>60261</b>	<b>55481</b>	<b>1010</b>	<b>52467</b>	<b>4727</b>	<b>55</b>	<b>302647</b>
	<b>c</b>	<b>99,8</b>	-	<b>101,4</b>	<b>101,4</b>	<b>103,6</b>	<b>103,8</b>	<b>101</b>	<b>20,3</b>	<b>97,5</b>
Rolnictwo, leśnictwo, łowiectwo i rybactwo	a	3403	-	318	281	7	238	26	26	3035
	b	3631	-	318	279	4	255	33	2	3295
Agriculture, forestry and fishing	c	106,7	-	100	99,3	57,1	107,1	126,9	7,7	108,6
Górnictwo i wydobywanie	a	167	-	73	70	2	60	3	-	94
Mining and quarrying	b	178	-	78	70	-	67	8	-	99
	c	106,6	-	106,8	100	x	111,7	266,7	-	105,3
Przetwórstwo przemysłowe	a	25457	-	4441	4057	107	3684	384	15	20975
Manufacturing	b	25143	-	4288	3957	69	3741	331	1	20818
	c	98,8	-	96,6	97,5	64,5	101,5	86,2	6,7	99,3
Wytwarzanie i zaopatrywanie w energię elektryczną, gaz, parę wodną i gorącą wodę <sup>Δ</sup>	a	1881	-	1669	1655	25	1613	14	37	174
	b	1685	-	1466	1453	15	1413	13	32	187
Electricity, gas, steam and air conditioning supply	c	89,6	-	87,8	87,8	60	87,6	92,9	86,5	107,5
Dostawa wody; gospodarowanie ściekami i odpadami; rekultywacja <sup>Δ</sup>	a	644	-	277	266	14	239	10	2	355
	b	653	-	232	217	5	210	10	-	412
Water supply; sewerage,waste man- agement and remediation activities	c	101,4	-	83,8	81,6	35,7	87,9	100	x	116,1
Budownictwo	a	71990	-	8133	7579	73	7103	542	3	63827
Construction	b	70033	-	8508	8032	68	7678	467	5	61501
	c	97,3	-	104,6	106	93,2	108,1	86,2	166,7	96,4
Handel; naprawa pojazdów samochodowych <sup>Δ</sup>	a	58735	-	10768	9710	132	8994	1058	156	47745
	b	59055	-	11602	10304	152	9830	1298	2	47390
Trade; repair of motor vehicles <sup>Δ</sup>	c	100,5	-	107,7	106,1	115,2	109,3	122,7	1,3	99,3
Transport i gospodarka magazynowa	a	22427	-	4486	4356	24	4183	129	-	17928
Transportation and storage	b	21770	-	3851	3725	23	3623	126	-	17895
	c	97,1	-	85,8	85,5	95,8	86,6	97,7	-	99,8
Zakwaterowanie i gastronomia <sup>Δ</sup>	a	11982	-	2435	2041	14	1911	394	6	9528
Accommodation and catering <sup>Δ</sup>	b	12236	-	2707	2338	14	2231	369	4	9510
	c	102,1	-	111,2	114,6	100	116,7	93,7	66,7	99,8

<sup>5</sup> W podziale według sekcji PKD - bez podmiotów, dla których informacja o rodzaju przeważającej działalności nie występuje w rejestrze REGON

<sup>5</sup> In the division by PKD sections excluding entities for which the information about the principal activity does not exist in the REGON register

**TABL. 4. PODMIOTY GOSPODARKI NARODOWEJ NOWO ZAREJESTROWANE WEDŁUG SEKCJI PKD (dok.)**  
**NEWLY REGISTERED ENTITIES OF THE NATIONAL ECONOMY BY PKD SECTIONS (cont.)**

WYSZCZEGÓLNIENIE SPECIFICATION a - 01 - 12 2022 r. b - 01 - 12 2023 r. c - 01 - 12 2022 = 100	Ogółem grand total	przedsiębiorstwa państwowe state owned enter- prises	W tym Of which						spółdzielnie cooperatives	osoby fizyczne prowadzące działalność gospodarczą natural persons conducting economic activity
			razem total	spółki companies			cywilne civil law partnerships			
				razem total	w tym of which					
					handlowe commercial	akcyjne joint stock		Z o.o. Limited liability		
Informacja i komunikacja Information and communication	a 41561 b 35258 c 84,8	-	4565 4012 87,9	4458 3920 87,9	200 230 115	4136 3646 88,2	107 92 86	1 - x	36965 31218 84,5	
Działalność finansowa i ubezpieczeniowa Financial and insurance activities	a 7317 b 12496 c 170,8	-	1223 1258 102,9	1143 1227 107,3	47 66 140,4	985 1102 111,9	79 31 39,2	1 - x	5044 4942 98	
Obsługa rynku nieruchomości <sup>A</sup> Real estate activities	a 11191 b 11179 c 99,9	-	3490 3587 102,8	3284 3342 101,8	71 66 93	2980 3128 105	187 213 113,9	4 1 25	3583 3634 101,4	
Działalność profesjonalna, naukowa i techniczna Professional, scientific and technical activities	a 42484 b 42280 c 99,5	-	8294 8543 103	7838 8011 102,2	181 203 112,2	6988 7415 106,1	455 532 116,9	- 1 x	34126 33635 98,6	
Administrowanie i działalność wspierająca <sup>A</sup> Administrative and support service activities	a 20524 b 21017 c 102,4	-	4192 4344 103,6	3669 3866 105,4	29 43 148,3	3493 3709 106,2	523 477 91,2	9 5 55,6	16297 16640 102,1	
Administracja publiczna i obrona narodowa; obowiązkowe zabezpieczenia społeczne Public administration and defence; compulsory social security	a 102 b 300 c 294,1	-	8 15 187,5	8 14 175	1 1 100	7 12 171,4	- 1 x	- - -	52 55 105,8	
Edukacja Education	a 13043 b 12809 c 98,2	-	1607 1537 95,6	1334 1253 93,9	16 14 87,5	1261 1204 95,5	273 284 104	- - -	10265 10295 100,3	
Opieka zdrowotna i pomoc społeczna Human health and social work activities	a 18353 b 19201 c 104,6	-	1470 1673 113,8	1292 1521 117,7	15 16 106,7	1105 1339 121,2	178 152 85,4	8 1 12,5	16717 17402 104,1	
Działalność związana z kulturą, rozrywką i rekreacją Arts, entertainment and recreation	a 5399 b 5716 c 105,9	-	674 815 120,9	611 748 122,4	11 12 109,1	565 698 123,5	61 67 109,8	- - -	4064 4157 102,3	
Pozostała działalność usługowa Other service activities	a 25358 b 26107 c 103	-	1307 1423 108,9	1052 1200 114,1	6 9 150	986 1162 117,8	255 223 87,5	3 - x	19762 19561 99	
Organizacje i zespoły eksterytorialne Activities of extraterritorial organisations and bodies	a 4 b 4 c 100	-	- - -	- - -	- - -	- - -	- - -	- - -	- - -	



**TABL. 5. PODMIOTY GOSPODARKI NARODOWEJ NOWO ZAREJESTROWANE WEDŁUG WOJEWÓDZTW**  
**NEWLY REGISTERED ENTITIES OF THE NATIONAL ECONOMY BY VOIVODSHIPS**

WYSZCZEGÓLNIENIE SPECIFICATION a - 01 - 12 2022 r. b - 01 - 12 2023 r. c - 01 - 12 2022 = 100	Ogółem Grand total	przedsiębiorstwa państwowe state owned enterprises	W tym Of which					spółdzielnie cooperatives	osoby fizyczne prowadzące działalność gospodarczą natural persons conducting economic activity	
			razem total	spółki companies			cywilne civil law partnerships			
				razem total	w tym of which					
					handlowe commercial	akcyjne joint stock				z o.o. limited liability
<b>POLSKA</b>	<b>a</b>	<b>385966<sup>6</sup></b>	-	<b>59437</b>	<b>54711</b>	<b>975</b>	<b>50538</b>	<b>4678</b>	<b>271</b>	<b>310539</b>
<b>POLAND</b>	<b>b</b>	<b>385170<sup>6</sup></b>	-	<b>60261</b>	<b>55481</b>	<b>1010</b>	<b>52467</b>	<b>4727</b>	<b>55</b>	<b>302647</b>
	<b>c</b>	<b>99,8</b>	-	<b>101,4</b>	<b>101,4</b>	<b>103,6</b>	<b>103,8</b>	<b>101</b>	<b>20,3</b>	<b>97,5</b>
Dolnośląskie	a	34287	-	4862	4543	90	4142	319	8	27865
	b	32789	-	4920	4540	82	4304	379	5	25887
	c	95,6	-	101,2	99,9	91,1	103,9	118,8	62,5	92,9
Kujawsko-pomorskie	a	17050	-	2013	1840	22	1699	169	9	14152
	b	17237	-	2030	1864	23	1755	164	2	14016
	c	101,1	-	100,8	101,3	104,5	103,3	97	22,2	99
Lubelskie	a	17364	-	2037	1766	34	1637	269	17	14645
	b	16320	-	2158	1756	46	1644	393	2	13033
	c	94	-	105,9	99,4	135,3	100,4	146,1	11,8	89
Lubuskie	a	9309	-	954	844	12	775	110	2	7943
	b	9805	-	953	834	11	770	119	2	8180
	c	105,3	-	99,9	98,8	91,7	99,4	108,2	100	103
Łódzkie	a	21149	-	2636	2358	37	2147	275	18	17651
	b	20112	-	2769	2489	35	2365	277	-	16189
	c	95,1	-	105	105,6	94,6	110,2	100,7	x	91,7
Małopolskie	a	37512	-	5267	4746	101	4302	513	13	30841
	b	37262	-	5280	4735	105	4432	539	6	30135
	c	99,3	-	100,2	99,8	104	103	105,1	46,2	97,7
Mazowieckie	a	78652	-	19770	18692	348	17517	1065	13	55953
	b	80723	-	19797	18812	293	17940	971	10	57229
	c	102,6	-	100,1	100,6	84,2	102,4	91,2	76,9	102,3

<sup>6</sup> W podziale według województw - bez podmiotów, dla których informacja o adresie siedziby/miejscu zamieszkania nie występuje w rejestrze REGON

<sup>6</sup> In the division by voivodships excluding entities for which the information about business address does not exist in the REGON register

**TABL. 5. PODMIOTY GOSPODARKI NARODOWEJ NOWO ZAREJESTROWANE WEDŁUG WOJEWÓDZTW (dok.)**  
**NEWLY REGISTERED ENTITIES OF THE NATIONAL ECONOMY BY VOIVODSHIPS (cont.)**

WYSZCZEGÓLNIENIE SPECIFICATION a - 01 - 12 2022 r. b - 01 - 12 2023 r. c - 01 - 12 2022 = 100	Ogółem Grand total	przedsiębiorstwa państwowe state owned enterprises	W tym Of which							osoby fizyczne prowadzące działalność gospodarczą natural persons conducting economic activity
			razem total	spółki companies				spółdzielnie cooperatives		
				razem total	w tym of which		cywilne civil law partnerships			
					handlowe commercial	akcyjne joint stock			z o.o. limited liability	
Opolskie	a	6837	-	733	639	4	586	94	6	5746
	b	6902	-	733	665	6	632	68	2	5562
	c	101	-	100	104,1	150	107,8	72,3	33,3	96,8
Podkarpackie	a	16470	-	1803	1682	39	1547	118	14	13972
	b	15778	-	1770	1640	25	1550	128	-	12995
	c	95,8	-	98,2	97,5	64,1	100,2	108,5	x	93
Podlaskie	a	9655	-	1284	1156	20	1040	126	3	7997
	b	9594	-	1186	1071	19	998	112	3	7832
	c	99,4	-	92,4	92,6	95	96	88,9	100	97,9
Pomorskie	a	28675	-	3688	3405	65	3138	282	9	23912
	b	29543	-	3743	3482	87	3273	260	3	24414
	c	103	-	101,5	102,3	133,8	104,3	92,2	33,3	102,1
Śląskie	a	35821	-	5380	4875	82	4517	504	6	28952
	b	35022	-	5405	4894	113	4597	506	7	27521
	c	97,8	-	100,5	100,4	137,8	101,8	100,4	116,7	95,1
Świętokrzyskie	a	9368	-	767	664	17	602	98	2	8188
	b	8869	-	892	784	22	737	104	4	7275
	c	94,7	-	116,3	118,1	129,4	122,4	106,1	200	88,8
Warmińsko-mazurskie	a	10712	-	981	863	16	807	114	3	9175
	b	11032	-	1028	908	14	864	119	2	9079
	c	103	-	104,8	105,2	87,5	107,1	104,4	66,7	99
Wielkopolskie	a	35259	-	5449	5034	69	4599	413	140	28279
	b	36275	-	5724	5325	104	5026	397	5	28448
	c	102,9	-	105	105,8	150,7	109,3	96,1	3,6	100,6
Zachodniopomorskie	a	17409	-	1807	1598	19	1477	209	8	14838
	b	17472	-	1869	1678	25	1576	191	2	14423
	c	100,4	-	103,4	105	131,6	106,7	91,4	25	97,2

**TABL. 6. PODMIOTY GOSPODARKI NARODOWEJ WYREJESTROWANE WEDŁUG SEKCJI PKD**  
**ENTITIES OF THE NATIONAL ECONOMY DEREGISTERED BY PKD SECTIONS**

WYSZCZEGÓLNIENIE SPECIFICATION a - 01 - 12 2022 r. b - 01 - 12 2023 r. c - 01 - 12 2022 = 100	Ogółem Grand total	przedsiębiorstwa państwowe state owned enterprises	W tym Of which							osoby fizyczne prowadzące działalność gospodarczą natural persons conducting economic activity
			razem total	spółki companies			spółdzielnie cooperatives	osoby fizyczne prowadzące działalność gospodarczą natural persons conducting economic activity		
				razem total	w tym of which					
					handlowe commercial	cywilne civil law partnerships				
			razem total	akcyjne joint stock	z o.o. limited liability					
<b>OGÓŁEM</b>	<b>a</b>	<b>7</b>	<b>22741</b>	<b>17625</b>	<b>262</b>	<b>12852</b>	<b>5106</b>	<b>286</b>	<b>194078</b>	
TOTAL	<b>b</b>	<b>1</b>	<b>26330</b>	<b>22004</b>	<b>311</b>	<b>17142</b>	<b>4317</b>	<b>366</b>	<b>193425</b>	
	<b>c</b>	<b>14</b>	<b>115,8</b>	<b>124,8</b>	<b>118,7</b>	<b>133</b>	<b>84,5</b>	<b>128,0</b>	<b>99,7</b>	
Rolnictwo, leśnictwo, łowiectwo i rybactwo	a	-	249	208	2	165	37	51	1685	
Agriculture, forestry and fishing	b	-	290	239	5	204	50	62	1671	
	c	-	116,5	114,9	250	123,6	135,1	121,6	99,2	
Górnictwo i wydobywanie	a	-	68	59	1	47	9	1	90	
Mining and quarrying	b	-	90	85	3	63	5	-	86	
	c	-	132,4	144,1	300	134	55,6	x	95,6	
Przetwórstwo przemysłowe	a	6	2273	1745	40	1323	528	30	16792	
Manufacturing	b	1	2540	2065	40	1657	475	40	16437	
	c	16,7	111,7	118,3	100	125,2	90	133,3	97,9	
Wytwarzanie i zaopatrywanie w energię elektryczną, gaz, parę wodną i gorącą wodę <sup>Δ</sup>	a	-	257	249	6	206	8	-	139	
Electricity, gas, steam and air conditioning supply	b	-	378	368	8	337	10	2	125	
	c	-	147,1	147,8	133,3	163,6	125	x	89,9	
Dostawa wody; gospodarowanie ściekami i odpadami; rekultywacja <sup>Δ</sup>	a	-	134	121	7	97	13	4	398	
Water supply; sewerage, waste management and remediation activities	b	-	175	164	4	145	10	3	420	
	c	-	130,6	135,5	57,1	149,5	76,9	75	105,5	
Budownictwo	a	1	2701	2214	29	1414	487	13	36393	
Construction	b	-	3208	2787	44	1993	416	20	38847	
	c	x	118,8	125,9	151,7	140,9	85,4	153,8	106,7	
Handel; naprawa pojazdów samochodowych <sup>Δ</sup>	a	-	6331	4732	28	3669	1598	90	47289	
Trade; repair of motor vehicles <sup>Δ</sup>	b	-	6747	5405	52	4355	1342	102	46057	
	c	-	106,6	114,2	185,7	118,7	84	113,3	97,4	
Transport i gospodarka magazynowa	a	-	882	695	8	529	187	-	16583	
Transportation and storage	b	-	1141	969	5	784	172	3	16669	
	c	-	129,4	139,4	62,5	148,2	92	x	100,5	
Zakwaterowanie i gastronomia <sup>Δ</sup>	a	-	943	520	2	378	423	9	7762	
Accommodation and catering <sup>Δ</sup>	b	-	1035	698	4	540	337	7	7501	
	c	-	109,8	134,2	200	142,9	79,7	77,8	96,6	

<sup>7</sup> W podziale według sekcji PKD - bez podmiotów, dla których informacja o rodzaju przeważającej działalności nie występuje w rejestrze REGON.

<sup>7</sup> In the division by PKD sections excluding entities for which the information about the principal activity does not exist in the REGON register.

**TABL. 6. PODMIOTY GOSPODARKI NARODOWEJ WYREJESTROWANE WEDŁUG SEKCJI PKD (dok.)**  
**ENTITIES OF THE NATIONAL ECONOMY DEREGISTERED BY PKD SECTIONS (cont.)**

WYSZCZEGÓLNIENIE SPECIFICATION a - 01 - 12 2022 r. b - 01 - 12 2023 r. c - 01 - 12 2022 = 100	Ogółem Grand total	przedsiębiorstwa państwowe state owned enterprises	W tym Of which					spółdzielnie cooperatives	osoby fizyczne prowadzące działalność gospodarczą natural persons conducting economic activity
			razem total	spółki companies			cywilne civil law partnerships		
				razem total	w tym of which				
					handlowe commercial	akcyjne joint stock			
Informacja i komunikacja Information and communication	a 7663 b 8615 c 112,4	-	1387 1843 132,9	1222 1732 141,7	24 29 120,8	994 1507 151,6	165 111 67,3	3 1 33,3	6262 6752 107,8
Działalność finansowa i ubezpieczeniowa Financial and insurance activities	a 6601 b 6456 c 97,8	-	715 845 118,2	628 805 128,2	32 34 106,3	405 589 145,4	87 40 46	25 11 44	5786 5485 94,8
Obsługa rynku nieruchomości <sup>A</sup> Real estate activities	a 4610 b 4455 c 96,6	-	1381 1519 110	1150 1365 118,7	24 24 100	675 881 130,5	228 154 67,5	33 68 206,1	3109 2775 89,3
Działalność profesjonalna, naukowa i techniczna Professional, scientific and technical activities	a 20311 b 19951 c 98,2	-	2727 3228 118,4	2174 2808 129,2	36 40 111,1	1603 2164 135	553 420 75,9	8 11 137,5	17521 16664 95,1
Administrowanie i działalność wspierająca <sup>A</sup> Administrative and support service activities	a 10813 b 11353 c 105	-	1208 1555 128,7	983 1298 132	4 7 175	754 1050 139,3	223 255 114,3	7 21 300	9582 9758 101,8
Administracja publiczna i obrona narodowa; obowiązkowe zabezpieczenia społeczne Public administration and defence; compulsory social security	a 55 b 109 c 198,2	-	7 2 28,6	6 2 33,3	- - -	4 - x	1 - x	- - -	7 11 157,1
Edukacja Education	a 6499 b 6395 c 98,4	-	350 394 112,6	181 235 129,8	2 3 150	123 182 148	169 159 94,1	2 2 100	5083 4933 97
Opieka zdrowotna i pomoc społeczna Human health and social work activities	a 8361 b 7988 c 95,5	-	554 640 115,5	382 480 125,7	6 3 50	204 289 141,7	172 160 93	6 8 133,3	7724 7289 94,4
Działalność związana z kulturą, rozrywką i rekreacją Arts, entertainment and recreation	a 3169 b 3141 c 99,1	-	235 269 114,5	158 218 138	9 5 55,6	109 166 152,3	77 51 66,2	1 1 100	2688 2560 95,2
Pozostała działalność usługowa Other service activities	a 11557 b 12260 c 106,1	-	315 398 126,3	174 248 142,5	2 - x	131 207 158	141 150 106,4	3 2 66,7	9170 9379 102,3
Organizacje i zespoły eksterytorialne Activities of extraterritorial organisations and bodies	a - b - c -	-	- - -	- - -	- - -	- - -	- - -	- - -	- - -

**TABL. 7. PODMIOTY GOSPODARKI NARODOWEJ WYREJESTROWANE WEDŁUG WOJEWÓDZTW**  
**ENTITIES OF THE NATIONAL ECONOMY DEREGISTERED BY VOIVODSHIPS**

WYSZCZEGÓLNIENIE SPECIFICATION a - 01 - 12 2022 r. b - 01 - 12 2023 r. c - 01 - 12 2022 = 100	Ogółem Grand total	przedsiębiorstwa państwowe state owned enterprises	W tym Of which						spółdzielnie cooperatives	osoby fizyczne prowadzące działalność gospodarczą natural persons conducting economic activity
			razem total	spółki companies			cywilne civil law partner- ships			
				razem total	w tym of which					
					handlowe commercial	w tym of which				
			razem total	akcyjne joint stock	z o.o. limited liability					
<b>POLSKA</b>	<b>a</b>	<b>221258<sup>8</sup></b>	<b>7</b>	<b>22741</b>	<b>17625</b>	<b>262</b>	<b>12852</b>	<b>5106</b>	<b>286</b>	<b>194078</b>
<b>POLAND</b>	<b>b</b>	<b>224987<sup>8</sup></b>	<b>1</b>	<b>26330</b>	<b>22004</b>	<b>311</b>	<b>17142</b>	<b>4317</b>	<b>366</b>	<b>193425</b>
	<b>c</b>	<b>101,7</b>	<b>14,3</b>	<b>115,8</b>	<b>124,8</b>	<b>118,7</b>	<b>133,4</b>	<b>84,5</b>	<b>128</b>	<b>99,7</b>
Dolnośląskie	a	17926	1	2294	1872	41	1322	421	16	15243
	b	18414	-	2150	1789	33	1342	361	22	15847
	c	102,7	x	93,7	95,6	80,5	101,5	85,7	137,5	104
Kujawsko-pomorskie	a	12772	-	858	692	10	547	165	11	11668
	b	11980	-	886	744	7	585	141	21	10804
	c	93,8	-	103,3	107,5	70	106,9	85,5	190,9	92,6
Lubelskie	a	9769	-	686	493	10	365	193	17	8825
	b	9947	-	845	648	10	513	196	21	8836
	c	101,8	-	123,2	131,4	100	140,5	101,6	123,5	100,1
Lubuskie	a	6357	-	459	320	1	256	139	10	5770
	b	6441	-	512	393	3	309	119	22	5777
	c	101,3	-	111,5	122,8	300	120,7	85,6	220	100,1
Łódzkie	a	12629	1	886	592	9	414	293	18	11512
	b	12953	1	1156	887	16	631	269	28	11499
	c	102,6	100	130,5	149,8	177,8	152,4	91,8	155,6	99,9
Małopolskie	a	19228	1	1845	1320	23	782	525	11	17037
	b	18752	-	1945	1503	16	1041	440	14	16432
	c	97,5	x	105,4	113,9	69,6	133,1	83,8	127,3	96,4
Mazowieckie	a	38145	2	6362	5437	80	4146	924	38	31108
	b	38718	-	7279	6407	108	5145	871	43	30682
	c	101,5	x	114,4	117,8	135	124,1	94,3	113,2	98,6

<sup>8</sup> W podziale według województw - bez podmiotów, dla których informacja o adresie siedziby/miejsu zamieszkania nie występuje w rejestrze REGON.

<sup>8</sup> In the division by voivodships excluding entities for which the information about business address does not exist in the REGON register.

**TABL. 7. PODMIOTY GOSPODARKI NARODOWEJ WYREJESTROWANE WEDŁUG WOJEWÓDZTW (dok.)**  
**ENTITIES OF THE NATIONAL ECONOMY DEREGISTERED BY VOIVODSHIPS (cont.)**

WYSZCZEGÓLNIENIE SPECIFICATION a - 01 - 12 2022 r. b - 01 - 12 2023 r. c - 01 - 12 2022 = 100	Ogółem Grand total	przedsiębiorstwa państwowe state owned enterprises	W tym Of which						spółdzielnie cooperative	osoby fizyczne prowadzące działalność gospodarczą natural persons conducting economic activity
			razem total	spółki companies			cywilne civil law partnerships			
				razem total	w tym of which					
					handlowe commercial	akcyjne joint stock		z o.o. limited liability		
Opolskie	a	4298	-	288	199	4	133	89	11	3897
	b	4607	-	462	371	7	279	91	13	4022
	c	107,2	-	160,4	186,4	175	209,8	102,2	118,2	103,2
Podkarpackie	a	9202	-	769	596	9	481	172	19	8195
	b	9352	-	750	614	9	496	135	13	8323
	c	101,6	-	97,5	103	100	103,1	78,5	68,4	101,6
Podlaskie	a	5497	-	358	225	1	149	133	5	5011
	b	5397	-	372	269	8	190	103	9	4858
	c	98,2	-	103,9	119,6	800	127,5	77,4	180	96,9
Pomorskie	a	16207	-	1279	1014	16	759	264	12	14673
	b	16704	-	1721	1503	16	1201	218	13	14654
	c	103,1	-	134,6	148,2	100	158,2	82,6	108,3	99,9
Śląskie	a	23242	1	2479	1714	24	1257	763	34	20282
	b	23183	-	2728	2152	31	1669	575	31	19915
	c	99,7	x	110	125,6	129,2	132,8	75,4	91,2	98,2
Świętokrzyskie	a	5943	-	294	158	5	96	135	10	5537
	b	6109	-	328	231	4	147	97	11	5570
	c	102,8	-	111,6	146,2	80	153,1	71,9	110	100,6
Warmińsko-mazurskie	a	7185	-	487	342	3	264	145	9	6501
	b	7429	-	501	374	1	316	127	12	6709
	c	103,4	-	102,9	109,4	33,3	119,7	87,6	133,3	103,2
Wielkopolskie	a	20822	-	2384	1902	19	1319	481	53	18002
	b	22448	-	3550	3159	35	2509	390	68	18350
	c	107,8	-	148,9	166,1	184,2	190,2	81,1	128,3	101,9
Zachodniopomorskie	a	11858	1	996	732	7	546	264	12	10657
	b	12335	-	1126	941	6	752	184	25	10948
	c	104,0	x	113,1	128,6	85,7	137,7	69,7	208,3	102,7

**TABL. 8. PODMIOTY GOSPODARKI NARODOWEJ WEDŁUG SEKCJI I DZIAŁÓW PKD**  
**ENTITIES OF THE NATIONAL ECONOMY BY PKD SECTIONS AND DIVISIONS**

WYSZCZEGÓLNIENIE SPECIFICATION a - 31.12.2022 r. b - 31.12.2023 r. c - przyrost accrual d - 2022= 100	Ogółem Grand total	W tym Of which								
		przedsiębiorstwa państwowe state owned enterprises	spółki companies			spółdzielnie cooperatives	fundacje foundations	stowarzyszenia i organizacje społeczne associations and social organisations	osoby fizyczne prowadzące działalność gospodarczą natural persons conducting economic activity	
			razem total	handlowe commercial	cywilne civil law partnerships					
<b>OGÓŁEM</b>	<b>a</b>	<b>4995042<sup>9</sup></b>	<b>41</b>	<b>926125</b>	<b>631670</b>	<b>291752</b>	<b>11015</b>	<b>34536</b>	<b>126359</b>	<b>3556851</b>
<b>TOTAL</b>	<b>b</b>	<b>5150034<sup>9</sup></b>	<b>39</b>	<b>960226</b>	<b>665866</b>	<b>291612</b>	<b>10708</b>	<b>37066</b>	<b>134555</b>	<b>3660571</b>
	<b>c</b>	<b>154992</b>	<b>-2</b>	<b>34101</b>	<b>34196</b>	<b>-140</b>	<b>-307</b>	<b>2530</b>	<b>8196</b>	<b>103720</b>
	<b>d</b>	<b>103,1</b>	<b>95,1</b>	<b>103,7</b>	<b>105,4</b>	<b>100,0</b>	<b>97,2</b>	<b>107,3</b>	<b>106,5</b>	<b>102,9</b>
<b>Rolnictwo, leśnictwo, łowiectwo i rybactwo</b>	<b>a</b>	<b>71322</b>	<b>2</b>	<b>11022</b>	<b>7044</b>	<b>2851</b>	<b>1213</b>	<b>1</b>	<b>2678</b>	<b>55568</b>
<b>Agriculture, forestry and fishing</b>	<b>b</b>	<b>72164</b>	<b>2</b>	<b>11049</b>	<b>7084</b>	<b>2831</b>	<b>1147</b>	<b>3</b>	<b>2694</b>	<b>56438</b>
	<b>c</b>	<b>842</b>	<b>0</b>	<b>27</b>	<b>40</b>	<b>-20</b>	<b>-66</b>	<b>2</b>	<b>16</b>	<b>870</b>
	<b>d</b>	<b>101,2</b>	<b>100</b>	<b>100,2</b>	<b>100,6</b>	<b>99,3</b>	<b>94,6</b>	<b>300</b>	<b>100,6</b>	<b>101,6</b>
Uprawy rolne, chów i hodowla zwierząt, łowiectwo <sup>Δ</sup>	a	51554	1	8459	6262	1187	1189	1	2671	38844
Crop and animal production, hunting <sup>Δ</sup>	b	52266	1	8462	6277	1171	1125	3	2687	39607
	c	712	0	3	15	-16	-64	2	16	763
	d	101,4	100	100	100,2	98,7	94,6	300	100,6	102
Leśnictwo i pozyskiwanie drewna	a	17703	1	1975	529	1329	15	-	2	15265
Forestry and logging	b	17847	1	2001	554	1327	14	-	2	15383
	c	144	0	26	25	-2	-1	-	0	118
	d	100,8	100	101,3	104,7	99,8	93,3	-	100	100,8
Rybactwo	a	2065	-	588	253	335	9	-	5	1459
Fishing and aquaculture	b	2051	-	586	253	333	8	-	5	1448
	c	-14	-	-2	0	-2	-1	-	0	-11
	d	99,3	-	99,7	100	99,4	88,9	-	100	99,2
<b>Górnictwo i wydobywanie</b>	<b>a</b>	<b>4482</b>	<b>1</b>	<b>2301</b>	<b>1933</b>	<b>368</b>	<b>5</b>	<b>-</b>	<b>1</b>	<b>2160</b>
<b>Mining and quarrying</b>	<b>b</b>	<b>4474</b>	<b>1</b>	<b>2296</b>	<b>1925</b>	<b>371</b>	<b>5</b>	<b>-</b>	<b>1</b>	<b>2159</b>
	<b>c</b>	<b>-8</b>	<b>0</b>	<b>-5</b>	<b>-8</b>	<b>3</b>	<b>0</b>	<b>-</b>	<b>0</b>	<b>-1</b>
	<b>d</b>	<b>99,8</b>	<b>100</b>	<b>99,8</b>	<b>99,6</b>	<b>100,8</b>	<b>100</b>	<b>-</b>	<b>100</b>	<b>100</b>
Wydobywanie węgla kamiennego i węgla brunatnego (lignitu)	a	97	-	86	84	2	-	-	-	9
Mining of coal and lignite	b	99	-	90	88	2	-	-	-	8
	c	2	-	4	4	0	-	-	-	-1
	d	102,1	-	104,7	104,8	100	-	-	-	88,9
Górnictwo ropy naftowej i gazu ziemnego	a	96	-	86	85	1	-	-	-	6
Extraction of crude petroleum and natural gas	b	91	-	82	81	1	-	-	-	6
	c	-5	-	-4	-4	0	-	-	-	0
	d	94,8	-	95,3	95,3	100	-	-	-	100
Górnictwo rud metali	a	44	1	35	35	-	-	-	1	7
Mining of metal ores	b	42	1	35	35	-	-	-	1	5
	c	-2	0	0	0	-	-	-	0	-2
	d	95,5	100	100	100	-	-	-	100	71,4
Pozostałe górnictwo i wydobywanie	a	3376	-	1721	1370	351	5	-	-	1648
Other mining and quarrying	b	3369	-	1721	1367	354	5	-	-	1641
	c	-7	-	0	-3	3	0	-	-	-7
	d	99,8	-	100	99,8	100,9	100	-	-	99,6

<sup>9</sup> W podziale według sekcji i działów PKD - bez podmiotów, dla których informacja o rodzaju przeważającej działalności nie występuje w rejestrze REGON.

<sup>9</sup> According to PKD sections and divisions excluding entities for which the information about the principal activity does not exist in the REGON register.

**TABL. 8. PODMIOTY GOSPODARKI NARODOWEJ WEDŁUG SEKCJI I DZIAŁÓW PKD (cd.)**  
**ENTITIES OF THE NATIONAL ECONOMY BY PKD SECTIONS AND DIVISIONS (cont.)**

WYSZCZEGÓLNIENIE SPECIFICATION a - 31.12.2022 r. b - 31.12.2023 r. c - przyrost accrual d - 2022= 100	Ogółem Grand total	W tym Of which								
		przedsiębiorstwa państwowe state owned enterprises	spółki companies			spółdzielnie cooperatives	fundacje foundations	stowarzyszenia i organizacje społeczne associations and social organisations	osoby fizyczne prowadzące działalność gospodarczą natural persons conducting economic activity	
			razem total	handlowe commercial	cywilne civil law partnerships					
Działalność usługowa wspomagająca górnictwo <sup>Δ</sup>	a	869	-	373	359	14	-	-	-	490
	b	873	-	368	354	14	-	-	-	499
Mining support service activities	c	4	-	-5	-5	0	-	-	-	9
	d	100,5	-	98,7	98,6	100	-	-	-	101,8
<b>Przetwórstwo przemysłowe</b>	<b>a</b>	<b>399486</b>	<b>16</b>	<b>98001</b>	<b>63640</b>	<b>34353</b>	<b>786</b>	<b>4</b>	<b>5</b>	<b>300308</b>
Manufacturing	b	404496	14	99980	65845	34127	749	5	5	303374
	c	5010	-2	1979	2205	-226	-37	1	0	3066
	d	101,3	87,5	102	103,5	99,3	95,3	125	100	101
Produkcja artykułów spożywczych	a	33255	1	13232	7905	5326	298	1	1	19690
Manufacture of food products	b	33609	1	13443	8151	5291	287	2	1	19841
	c	354	0	211	246	-35	-11	1	0	151
	d	101,1	100	101,6	103,1	99,3	96,3	200	100	100,8
Produkcja napojów	a	1775	2	1247	974	273	6	-	-	519
Manufacture of beverages	b	1788	2	1251	983	268	6	-	-	528
	c	13	0	4	9	-5	0	-	-	9
	d	100,7	100	100,3	100,9	98,2	100	-	-	101,7
Produkcja wyrobów tytoniowych	a	79	-	77	75	2	-	-	-	2
Manufacture of tobacco products	b	79	-	75	73	2	-	-	-	4
	c	0	-	-2	-2	0	-	-	-	2
	d	100	-	97,4	97,3	100	-	-	-	200
Produkcja wyrobów tekstylnych	a	10660	1	2158	1490	668	34	-	-	8457
Manufacture of textiles	b	10455	1	2184	1530	654	34	-	-	8226
	c	-205	0	26	40	-14	0	-	-	-231
	d	98,1	100	101,2	102,7	97,9	100	-	-	97,3
Produkcja odzieży	a	25509	1	4695	1973	2722	62	-	-	20732
Manufacture of wearing apparel	b	25038	-	4724	2021	2703	59	-	-	20236
	c	-471	-1	29	48	-19	-3	-	-	-496
	d	98,2	x	100,6	102,4	99,3	95,2	-	-	97,6
Produkcja skór i wyrobów skórzanych <sup>Δ</sup>	a	5367	1	1024	403	621	15	-	-	4326
Manufacture of leather and related products	b	5208	1	1013	400	613	14	-	-	4178
	c	-159	0	-11	-3	-8	-1	-	-	-148
	d	97	100	98,9	99,3	98,7	93,3	-	-	96,6
Produkcja wyrobów z drewna, korka, słomy i wikliny <sup>Δ</sup>	a	36941	1	6652	3672	2979	36	-	-	30239
Manufacture of products of wood, cork, straw and wicker <sup>Δ</sup>	b	37025	1	6755	3797	2957	31	-	-	30224
	c	84	0	103	125	-22	-5	-	-	-15
	d	100,2	100	101,5	103,4	99,3	86,1	-	-	100
Produkcja papieru i wyrobów z papieru	a	5057	1	1966	1441	525	13	1	-	3073
Manufacture of paper and paper products	b	4981	1	1967	1445	522	10	1	-	2999
	c	-76	0	1	4	-3	-3	0	-	-74
	d	98,5	100	100,1	100,3	99,4	76,9	100	-	97,6



**TABL. 8. PODMIOTY GOSPODARKI NARODOWEJ WEDŁUG SEKCJI I DZIAŁÓW PKD (cd.)**  
**ENTITIES OF THE NATIONAL ECONOMY BY PKD SECTIONS AND DIVISIONS (cont.)**

WYSZCZEGÓLNIENIE SPECIFICATION a - 31.12.2022 r. b - 31.12.2023 r. c - przyrost accrual d - 2022= 100	Ogółem Grand total	W tym Of which								
		przedsiębiorstwa państwowe state owned enterprises	spółki companies			spółdzielnie cooperatives	fundacje foundations	stowarzyszenia i organizacje społeczne associations and social organisations	osoby fizyczne prowadzące działalność gospodarczą natural persons conducting economic activity	
			razem total	handlowe commercial	cywilne civil law partnerships					
Poligrafia i reprodukcja zapisanych nośników informacji	a	16924	-	4842	2358	2484	29	1	1	12034
	b	16741	-	4857	2393	2464	28	1	1	11839
Printing and reproduction of recorded media	c	-183	-	15	35	-20	-1	0	0	-195
	d	98,9	-	100,3	101,5	99,2	96,6	100	100	98,4
Produkcja koksu i produktów rafinacji ropy naftowej <sup>Δ</sup>	a	316	-	257	240	17	1	-	-	57
	b	309	-	253	236	17	1	-	-	54
Manufacture of coke and refined petroleum products	c	-7	-	-4	-4	0	0	-	-	-3
	d	97,8	-	98,4	98,3	100	100	-	-	94,7
Produkcja chemikaliów i wyrobów chemicznych	a	5807	-	3688	3025	662	14	-	-	2084
	b	5830	-	3752	3087	664	13	-	-	2044
Manufacture of chemicals and chemical products	c	23	-	64	62	2	-1	-	-	-40
	d	100,4	-	101,7	102	100,3	92,9	-	-	98,1
Produkcja wyrobów farmaceutycznych <sup>Δ</sup>	a	747	-	597	568	29	7	-	-	138
	b	728	-	589	561	28	7	-	-	127
Manufacture of pharmaceutical products <sup>Δ</sup>	c	-19	-	-8	-7	-1	0	-	-	-11
	d	97,5	-	98,7	98,8	96,6	100	-	-	92
Produkcja wyrobów z gumy i tworzyw sztucznych	a	14954	1	6179	4177	2002	26	-	-	8731
	b	14832	1	6266	4286	1980	26	-	-	8522
Manufacture of rubber and plastic products	c	-122	0	87	109	-22	0	-	-	-209
	d	99,2	100	101,4	102,6	98,9	100	-	-	97,6
Produkcja wyrobów z pozostałych mineralnych surowców niemetalicznych	a	19403	2	5252	3001	2251	29	-	-	14115
	b	19379	1	5276	3043	2233	27	-	-	14069
Manufacture of other non-metallic mineral products	c	-24	-1	24	42	-18	-2	-	-	-46
	d	99,9	50	100,5	101,4	99,2	93,1	-	-	99,7
Produkcja metali	a	2158	-	1101	917	184	6	-	-	1046
Manufacture of basic metals	b	2121	-	1089	911	178	6	-	-	1023
	c	-37	-	-12	-6	-6	0	-	-	-23
	d	98,3	-	98,9	99,3	96,7	100	-	-	97,8
Produkcja wyrobów z metali <sup>Δ</sup>	a	77231	1	14621	10296	4325	73	-	-	62499
Manufacture of metal products <sup>Δ</sup>	b	80186	1	15163	10854	4309	70	-	-	64915
	c	2955	0	542	558	-16	-3	-	-	2416
	d	103,8	100	103,7	105,4	99,6	95,9	-	-	103,9
Produkcja komputerów, wyrobów elektronicznych i optycznych	a	6240	-	2708	2047	661	6	-	-	3498
	b	6181	-	2725	2070	655	4	-	-	3421
Manufacture of computer, electronic and optical products	c	-59	-	17	23	-6	-2	-	-	-77
	d	99,1	-	100,6	101,1	99,1	66,7	-	-	97,8
Produkcja urządzeń elektrycznych	a	4417	1	2128	1712	416	21	-	-	2246
Manufacture of electrical equipment	b	4482	1	2210	1794	416	19	-	-	2232
	c	65	0	82	82	0	-2	-	-	-14
	d	101,5	100	103,9	104,8	100	90,5	-	-	99,4

**TABL. 8. PODMIOTY GOSPODARKI NARODOWEJ WEDŁUG SEKCJI I DZIAŁÓW PKD (cd.)**  
**ENTITIES OF THE NATIONAL ECONOMY BY PKD SECTIONS AND DIVISIONS (cont.)**

WYSZCZEGÓLNIENIE SPECIFICATION a - 31.12.2022 r. b - 31.12.2023 r. c - przyrost accrual d - 2022= 100	Ogółem Grand total	W tym Of which							osoby fizyczne prowa- dzące działal- ność gospo- darczą natural persons conducting economic activity	
		przedsię- biorstwa państwo- we state owned enter- prises	spółki companies			spół- dzielnie cooper- atives	fundacje founda- tions	stowarzy- szenia i organi- zacje społeczne associ- ations and social organisa- tions		
			razem total	handlowe commer- cial	cywilne civil law partner- ships					
Produkcja maszyn i urządzeń <sup>A</sup>	a	9506	2	4606	3717	888	11	-	1	4851
Manufacture of machinery and equipment n.e.c.	b	9484	2	4693	3814	878	10	-	1	4744
	c	-22	0	87	97	-10	-1	-	0	-107
	d	99,8	100	101,9	102,6	98,9	90,9	-	100	97,8
Produkcja pojazdów samochodowych przyczep i naczep <sup>A</sup>	a	2761	-	1431	1137	294	19	-	-	1300
Manufacture of motor vehicles, trailers and semi-trailers	b	2772	-	1455	1166	289	19	-	-	1289
	c	11	-	24	29	-5	0	-	-	-11
	d	100,4	-	101,7	102,6	98,3	100	-	-	99,2
Produkcja pozostałego sprzętu transportowego	a	4027	-	1484	1222	262	3	-	-	2531
Manufacture of other transport equipment	b	4135	-	1528	1265	263	3	-	-	2596
	c	108	-	44	43	1	0	-	-	65
	d	102,7	-	103	103,5	100,4	100	-	-	102,6
Produkcja mebli	a	37270	1	5738	3352	2386	31	-	-	31495
Manufacture of furniture	b	37801	1	5906	3519	2387	30	-	-	31859
	c	531	0	168	167	1	-1	-	-	364
	d	101,4	100	102,9	105	100	96,8	-	-	101,2
Pozostała produkcja wyrobów	a	23872	-	4231	2257	1974	31	-	-	19597
Other manufacturing	b	23972	-	4303	2338	1964	30	-	-	19624
	c	100	-	72	81	-10	-1	-	-	27
	d	100,4	-	101,7	103,6	99,5	96,8	-	-	100,1
Naprawa, konserwacja i instalowanie maszyn i urządzeń	a	55210	-	8087	5681	2402	15	1	2	47048
Repair and installation of machinery and equipment	b	57360	-	8503	6108	2392	15	1	2	48780
	c	2150	-	416	427	-10	0	0	0	1732
	d	103,9	-	105,1	107,5	99,6	100	100	100	103,7
<b>Wytwarzanie i zaopatrzenie w energię elektryczną, gaz, parę wodną i gorącą wodę<sup>A</sup></b>	<b>a</b>	<b>15356</b>	<b>-</b>	<b>13376</b>	<b>12994</b>	<b>382</b>	<b>74</b>	<b>-</b>	<b>-</b>	<b>1882</b>
<b>Electricity, gas, steam and air conditioning supply</b>	<b>b</b>	<b>16552</b>	<b>-</b>	<b>14494</b>	<b>14112</b>	<b>382</b>	<b>104</b>	<b>-</b>	<b>-</b>	<b>1931</b>
	<b>c</b>	<b>1196</b>	<b>-</b>	<b>1118</b>	<b>1118</b>	<b>0</b>	<b>30</b>	<b>-</b>	<b>-</b>	<b>49</b>
	<b>d</b>	<b>107,8</b>	<b>-</b>	<b>108,4</b>	<b>108,6</b>	<b>100</b>	<b>140,5</b>	<b>-</b>	<b>-</b>	<b>102,6</b>
<b>Dostawa wody; gospodarowanie ściekami i odpadami; rekultywacja<sup>A</sup></b>	<b>a</b>	<b>14427</b>	<b>2</b>	<b>6601</b>	<b>5309</b>	<b>868</b>	<b>52</b>	<b>2</b>	<b>1</b>	<b>7070</b>
<b>Water supply; sewerage,waste man- agement and remediation activities</b>	<b>b</b>	<b>14395</b>	<b>2</b>	<b>6632</b>	<b>5339</b>	<b>865</b>	<b>48</b>	<b>2</b>	<b>1</b>	<b>7028</b>
	<b>c</b>	<b>-32</b>	<b>0</b>	<b>31</b>	<b>30</b>	<b>-3</b>	<b>-4</b>	<b>0</b>	<b>0</b>	<b>-42</b>
	<b>d</b>	<b>99,8</b>	<b>100</b>	<b>100,5</b>	<b>100,6</b>	<b>99,7</b>	<b>92,3</b>	<b>100</b>	<b>100</b>	<b>99,4</b>
Pobór, uzdatnianie i dostarczanie wody	a	1950	1	1177	819	35	6	-	-	266
Water collection, treatment and supply	b	1951	1	1188	826	35	5	-	-	266
	c	1	0	11	7	0	-1	-	-	0
	d	100,1	100	100,9	100,9	100	83,3	-	-	100
Odprowadzanie i oczyszczanie ścieków	a	2922	-	575	359	129	4	-	-	2237
Sewerage	b	3020	-	579	362	130	3	-	-	2333
	c	98	-	4	3	1	-1	-	-	96
	d	103,4	-	100,7	100,8	100,8	75	-	-	104,3

**TABL. 8. PODMIOTY GOSPODARKI NARODOWEJ WEDŁUG SEKCJI I DZIAŁÓW PKD (cd.)**  
**ENTITIES OF THE NATIONAL ECONOMY BY PKD SECTIONS AND DIVISIONS (cont.)**

WYSZCZEGÓLNIENIE SPECIFICATION a - 31.12.2022 r. b - 31.12.2023 r. c - przyrost accrual d - 2022=100	Ogółem Grand total	W tym Of which								
		przedsiębiorstwa państwowe state owned enterprises	spółki companies			spółdzielnie cooperatives	fundacje foundations	stowarzyszenia i organizacje społeczne associations and social organisations	osoby fizyczne prowadzące działalność gospodarczą natural persons conducting economic activity	
			razem total	handlowe commercial	cywilne civil law partnerships					
Gospodarka odpadami; odzysk surowców <sup>Δ</sup>	a	8751	1	4287	3602	672	38	2	1	4334
	b	8603	1	4297	3615	669	36	2	1	4186
Waste collection, treatment and disposal activities; materials recovery	c	-148	0	10	13	-3	-2	0	0	-148
	d	98,3	100	100,2	100,4	99,6	94,7	100	100	96,6
Rekultywacja <sup>Δ</sup>	a	804	-	562	529	32	4	-	-	233
Remediation activities <sup>Δ</sup>	b	821	-	568	536	31	4	-	-	243
	c	17	-	6	7	-1	0	-	-	10
	d	102,1	-	101,1	101,3	96,9	100	-	-	104,3
<b>Budownictwo</b>	<b>a</b>	<b>699068</b>	<b>8</b>	<b>107326</b>	<b>79862</b>	<b>27015</b>	<b>506</b>	<b>3</b>	<b>6</b>	<b>590796</b>
Construction	<b>b</b>	<b>727634</b>	<b>9</b>	<b>112983</b>	<b>85534</b>	<b>26996</b>	<b>484</b>	<b>4</b>	<b>6</b>	<b>613734</b>
	<b>c</b>	<b>28566</b>	<b>1</b>	<b>5657</b>	<b>5672</b>	<b>-19</b>	<b>-22</b>	<b>1</b>	<b>0</b>	<b>22938</b>
	<b>d</b>	<b>104,1</b>	<b>112,5</b>	<b>105,3</b>	<b>107,1</b>	<b>99,9</b>	<b>95,7</b>	<b>133,3</b>	<b>100</b>	<b>103,9</b>
Budowa budynków <sup>Δ</sup>	a	186908	4	58927	49456	9468	345	2	1	127487
Construction of buildings	b	188627	4	60971	51534	9434	329	2	1	127186
	c	1719	0	2044	2078	-34	-16	0	0	-301
	d	100,9	100	103,5	104,2	99,6	95,4	100	100	99,8
Budowa obiektów inżynierii lądowej i wodnej <sup>Δ</sup>	a	40235	3	10520	6831	3295	39	-	3	29459
Civil engineering	b	41737	3	10942	7263	3281	36	-	3	30543
	c	1502	0	422	432	-14	-3	-	0	1084
	d	103,7	100	104	106,3	99,6	92,3	-	100	103,7
Roboty budowlane specjalistyczne	a	471925	1	37879	23575	14252	122	1	2	433850
Specialised construction activities	b	497270	2	41070	26737	14281	119	2	2	456005
	c	25345	1	3191	3162	29	-3	1	0	22155
	d	105,4	200	108,4	113,4	100,2	97,5	200	100	105,1
<b>Handel; naprawa pojazdów samochodowych<sup>Δ</sup></b>	<b>a</b>	<b>1005572</b>	<b>3</b>	<b>251325</b>	<b>133629</b>	<b>117696</b>	<b>2231</b>	<b>16</b>	<b>9</b>	<b>750842</b>
Trade; repair of motor vehicles <sup>Δ</sup>	<b>b</b>	<b>1008207</b>	<b>3</b>	<b>256470</b>	<b>138986</b>	<b>117484</b>	<b>2122</b>	<b>17</b>	<b>9</b>	<b>748421</b>
	<b>c</b>	<b>2635</b>	<b>0</b>	<b>5145</b>	<b>5357</b>	<b>-212</b>	<b>-109</b>	<b>1</b>	<b>0</b>	<b>-2421</b>
	<b>d</b>	<b>100,3</b>	<b>100</b>	<b>102</b>	<b>104</b>	<b>99,8</b>	<b>95,1</b>	<b>106,3</b>	<b>100</b>	<b>99,7</b>
Handel hurtowy i detaliczny pojazdami samochodowymi oraz ich naprawa <sup>Δ</sup>	a	170199	1	27174	14216	12958	39	1	1	142926
Wholesale and retail trade and repair of motor vehicles and motorcycles	b	173069	1	28301	15376	12925	35	2	1	144669
	c	2870	0	1127	1160	-33	-4	1	0	1743
	d	101,7	100	104,1	108,2	99,7	89,7	200	100	101,2
Handel hurtowy <sup>Δ</sup>	a	271691	1	115439	76336	39103	1003	1	3	154288
Wholesale trade <sup>Δ</sup>	b	272094	1	116921	7775	39146	962	1	3	153240
	c	403	0	1482	1439	43	-41	0	0	-1048
	d	100,1	100	101,3	101,9	100,1	95,9	100	100	99,3
Handel detaliczny <sup>Δ</sup>	a	563682	1	108712	43077	65635	1189	14	5	453628
Retail trade <sup>Δ</sup>	b	563044	1	111248	45835	65413	1125	14	5	450512
	c	-638	0	2536	2758	-222	-64	0	0	-3116
	d	99,9	100	102,3	106,4	99,7	94,6	100	100	99,3

**TABL. 8. PODMIOTY GOSPODARKI NARODOWEJ WEDŁUG SEKCJI I DZIAŁÓW PKD (cd.)**  
ENTITIES OF THE NATIONAL ECONOMY BY PKD SECTIONS AND DIVISIONS (cont.)

WYSZCZEGÓLNIENIE SPECIFICATION a - 31.12.2022 r. b - 31.12.2023 r. c - przyrost accrual d - 2022= 100	Ogółem Grand total	przedsiębiorstwa państwowe state owned enterprises	W tym Of which						
			spółki companies			spółdzielnie cooperatives	fundacje foundations	stowarzyszenia i organizacje społeczne associations and social organisations	osoby fizyczne prowadzące działalność gospodarczą natural persons conducting economic activity
			razem total	handlowe commercial	cywilne civil law partnerships				
<b>Transport i gospodarka magazynowa</b>	<b>a 290042</b>	<b>2</b>	<b>46320</b>	<b>34676</b>	<b>11643</b>	<b>61</b>	<b>2</b>	<b>11</b>	<b>243245</b>
Transportation and storage	b 293286	1	49215	37648	11566	57	2	11	243587
	c 3244	-1	2895	2972	-77	-4	0	0	342
	d 101,1	50	106,3	108,6	99,3	93,4	100	100	100,1
Transport lądowy i rurociągowy <sup>Δ</sup>	a 247732	-	36592	26877	9714	50	1	6	210978
Land and pipeline transport <sup>Δ</sup>	b 248039	-	38757	29115	9641	46	1	6	209114
	c 307	-	2165	2238	-73	-4	0	0	-1864
	d 100,1	-	105,9	108,3	99,2	92	100	100	99,1
Transport wodny	a 1536	1	375	259	116	1	-	-	1150
Water transport	b 1578	1	388	276	112	1	-	-	1180
	c 42	0	13	17	-4	0	-	-	30
	d 102,7	100	103,5	106,6	96,6	100	-	-	102,6
Transport lotniczy	a 1971	-	202	194	8	1	1	-	1706
Air transport	b 2283	-	208	200	8	1	1	-	2011
	c 312	-	6	6	0	0	0	-	305
	d 115,8	-	103	103,1	100	100	100	-	117,9
Magazynowanie i działalność usługowa wspomagająca transport	a 29253	1	8058	6387	1671	4	-	5	20960
Warehousing and support activities for transportation	b 31317	-	8669	7006	1663	4	-	5	22411
	c 2064	-1	611	619	-8	0	-	0	1451
	d 107,1	x	107,6	109,7	99,5	100	-	100	106,9
Działalność pocztowa i kurierska	a 9550	-	1093	959	134	5	-	-	8451
Postal and courier activities	b 10069	-	1193	1051	142	5	-	-	8871
	c 519	-	100	92	8	0	-	-	420
	d 105,4	-	109,1	109,6	106	100	-	-	105
<b>Zakwaterowanie i gastronomia<sup>Δ</sup></b>	<b>a 161144</b>	<b>-</b>	<b>42768</b>	<b>22806</b>	<b>19962</b>	<b>335</b>	<b>6</b>	<b>4</b>	<b>117084</b>
Accommodation and catering <sup>Δ</sup>	b 164141	-	44490	24552	19938	328	6	4	118369
	c 2997	-	1722	1746	-24	-7	0	0	1285
	d 101,9	-	104	107,7	99,9	97,9	100	100	101,1
Zakwaterowanie	a 48233	-	9039	6904	2135	36	5	2	38240
Accommodation	b 48871	-	9355	7231	2124	35	5	2	38569
	c 638	-	316	327	-11	-1	0	0	329
	d 101,3	-	103,5	104,7	99,5	97,2	100	100	100,9
Gastronomia <sup>Δ</sup>	a 112911	-	33729	15902	17827	299	1	2	78844
Catering <sup>Δ</sup>	b 115270	-	35135	17321	17814	293	1	2	79800
	c 2359	-	1406	1419	-13	-6	0	0	956
	d 102,1	-	104,2	108,9	99,9	98	100	100	101,2
<b>Informacja i komunikacja</b>	<b>a 260423</b>	<b>-</b>	<b>52942</b>	<b>45418</b>	<b>7523</b>	<b>61</b>	<b>32</b>	<b>33</b>	<b>206999</b>
Information and communication	b 287884	-	54822	47332	7489	60	36	36	232565
	c 27461	-	1880	1914	-34	-1	4	3	25566
	d 110,5	-	103,6	104,2	99,5	98,4	112,5	109,1	112,4

**TABL. 8. PODMIOTY GOSPODARKI NARODOWEJ WEDŁUG SEKCJI I DZIAŁÓW PKD (cd.)**  
**ENTITIES OF THE NATIONAL ECONOMY BY PKD SECTIONS AND DIVISIONS (cont.)**

WYSZCZEGÓLNIENIE SPECIFICATION a - 31.12.2022 r. b - 31.12.2023 r. c - przyrost accrual d - 2022= 100	Ogółem Grand total	przedsiębiorstwa państwowe state owned enterprises	W tym Of which							
			spółki companies			spółdzielnie cooperatives	fundacje foundations	stowarzyszenia i organizacje społeczne associations and social organisations	osoby fizyczne prowadzące działalność gospodarczą natural persons conducting economic activity	
			razem total	handlowe commercial	cywilne civil law partnerships					
Działalność wydawnicza Publishing activities	a	12765	-	5600	3776	1823	21	10	19	7063
	b	12850	-	5641	3824	1816	21	12	22	7103
	c	85	-	41	48	-7	0	2	3	40
	d	100,7	-	100,7	101,3	99,6	100	120	115,8	100,6
Produkcja filmów, programów telewizyjnych i nagrań <sup>Δ</sup> Motion, sound and music publishing activities <sup>Δ</sup>	a	21275	-	3706	3064	642	15	9	2	17513
	b	22604	-	3945	3303	642	15	10	2	18601
	c	1329	-	239	239	0	0	1	0	1088
	d	106,2	-	106,4	107,8	100	100	111,1	100	106,2
Nadawanie programów ogólnodostępnych i abonamentowych Programming and broadcasting activities	a	660	-	422	323	99	2	2	4	218
	b	666	-	427	328	99	2	3	4	218
	c	6	-	5	5	0	0	1	0	0
	d	100,9	-	101,2	101,5	100	100	150	100	100
Telekomunikacja Telecommunications	a	9902	-	3339	2700	639	4	-	2	6537
	b	9929	-	3364	2735	629	4	-	2	6535
	c	27	-	25	35	-10	0	-	0	-2
	d	100,3	-	100,7	101,3	98,4	100	-	100	100
Działalność związana z oprogramowaniem i doradztwo w zakresie informatyki <sup>Δ</sup> Computer programming and consultancy activities <sup>Δ</sup>	a	194216	-	29919	26758	3161	9	4	3	164094
	b	219764	-	31480	28328	3152	9	4	3	188077
	c	25548	-	1561	1570	-9	0	0	0	23983
	d	113,2	-	105,2	105,9	99,7	100	100	100	114,6
Działalność usługowa w zakresie informacji Information service activities	a	21605	-	9956	8797	1159	10	7	3	11574
	b	22071	-	9965	8814	1151	9	7	3	12031
	c	466	-	9	17	-8	-1	0	0	457
	d	102,2	-	100,1	100,2	99,3	90	100	100	103,9
<b>Działalność finansowa i ubezpieczeniowa</b> Financial and insurance activities	<b>a</b>	<b>123436</b>	<b>-</b>	<b>22552</b>	<b>18776</b>	<b>3775</b>	<b>548</b>	<b>5</b>	<b>2250</b>	<b>96834</b>
	<b>b</b>	<b>128695</b>	<b>-</b>	<b>22812</b>	<b>19052</b>	<b>3759</b>	<b>535</b>	<b>6</b>	<b>8044</b>	<b>95648</b>
	<b>c</b>	<b>5259</b>	<b>-</b>	<b>260</b>	<b>276</b>	<b>-16</b>	<b>-13</b>	<b>1</b>	<b>5794</b>	<b>-1186</b>
	<b>d</b>	<b>104,3</b>	<b>-</b>	<b>101,2</b>	<b>101,5</b>	<b>99,6</b>	<b>97,6</b>	<b>120</b>	<b>357,5</b>	<b>98,8</b>
Finansowa działalność usługowa <sup>Δ</sup> Financial service activities <sup>Δ</sup>	a	26603	-	12003	10786	1216	535	3	2249	10748
	b	32215	-	12041	10839	1201	523	4	8043	10137
	c	5612	-	38	53	-15	-12	1	5794	-611
	d	121,1	-	100,3	100,5	98,8	97,8	133,3	357,6	94,3
Ubezpieczenia, reasekuracja i fundusze emerytalne <sup>Δ</sup> Insurance, reinsurance and pension funding <sup>Δ</sup>	a	1482	-	159	126	33	-	-	-	1241
	b	1443	-	158	125	33	-	-	-	1204
	c	-39	-	-1	-1	0	-	-	-	-37
	d	97,4	-	99,4	99,2	100	-	-	-	97
Działalność wspomagająca usługi finansowe oraz ubezpieczenia i fundusze emerytalne Activities auxiliary to financial services and insurance activities	a	95351	-	10390	7864	2526	13	2	1	84845
	b	95037	-	10613	8088	2525	12	2	1	84307
	c	-314	-	223	224	-1	-1	0	0	-538
	d	99,7	-	102,1	102,8	100	92,3	100	100	99,4

**TABL. 8. PODMIOTY GOSPODARKI NARODOWEJ WEDŁUG SEKCJI I DZIAŁÓW PKD (cd.)**  
ENTITIES OF THE NATIONAL ECONOMY BY PKD SECTIONS AND DIVISIONS (cont.)

WYSZCZEGÓLNIENIE SPECIFICATION a - 31.12.2022 r. b - 31.12.2023 r. c - przyrost accrual d - 2022= 100	Ogółem Grand total	W tym Of which							
		przedsiębiorstwa państwowe state owned enterprises	spółki companies			spółdzielnie cooperatives	fundacje foundations	stowarzyszenia i organizacje społeczne associations and social organisations	osoby fizyczne prowadzące działalność gospodarczą natural persons conducting economic activity
			razem total	handlowe commercial	cywilne civil law partnerships				
<b>Obsługa rynku nieruchomości<sup>A</sup></b> Real estate activities	<b>a 293374</b>	<b>5</b>	<b>49364</b>	<b>42666</b>	<b>6164</b>	<b>4015</b>	<b>4</b>	<b>12</b>	<b>53241</b>
	<b>b 300753</b>	<b>5</b>	<b>51672</b>	<b>44878</b>	<b>6229</b>	<b>3960</b>	<b>6</b>	<b>15</b>	<b>54491</b>
	<b>c 7379</b>	<b>0</b>	<b>2308</b>	<b>2212</b>	<b>65</b>	<b>-55</b>	<b>2</b>	<b>3</b>	<b>1250</b>
	<b>d 102,5</b>	<b>100</b>	<b>104,7</b>	<b>105,2</b>	<b>101,1</b>	<b>98,6</b>	<b>150</b>	<b>125</b>	<b>102,3</b>
<b>Działalność profesjonalna, naukowa i techniczna</b> Professional, scientific and technical activities	<b>a 537748</b>	<b>2</b>	<b>112060</b>	<b>86715</b>	<b>25339</b>	<b>204</b>	<b>46</b>	<b>54</b>	<b>422353</b>
	<b>b 560232</b>	<b>2</b>	<b>116859</b>	<b>91437</b>	<b>25416</b>	<b>198</b>	<b>54</b>	<b>55</b>	<b>439978</b>
	<b>c 22484</b>	<b>0</b>	<b>4799</b>	<b>4722</b>	<b>77</b>	<b>-6</b>	<b>8</b>	<b>1</b>	<b>17625</b>
	<b>d 104,2</b>	<b>100</b>	<b>104,3</b>	<b>105,4</b>	<b>100,3</b>	<b>97,1</b>	<b>117,4</b>	<b>101,9</b>	<b>104,2</b>
Działalność prawnicza, rachunkowo-księgową i doradztwo podatkowe Legal and accounting activities	a 136823	-	27153	19326	7827	62	5	7	108448
	b 141704	-	28911	21021	7890	61	7	7	111570
	c 4881	-	1758	1695	63	-1	2	0	3122
	d 103,6	-	106,5	108,8	100,8	98,4	140	100	102,9
Działalność firm centralnych; doradztwo w zarządzaniu <sup>A</sup> Activities of head offices; management consultancy activities	a 105807	-	36408	34413	1993	35	9	9	69024
	b 109884	-	36939	34952	1985	35	9	7	72523
	c 4077	-	531	539	-8	0	0	-2	3499
	d 103,9	-	101,5	101,6	99,6	100	100	77,8	105,1
Działalność w zakresie architektury i inżynierii; badania i analizy techniczne Architectural and engineering activities; technical testing and analysis	a 108872	2	17266	11801	5462	60	1	7	91276
	b 112174	2	18087	12607	5477	56	1	7	93765
	c 3302	0	821	806	15	-4	0	0	2489
	d 103	100	104,8	106,8	100,3	93,3	100	100	102,7
Badania naukowe i prace rozwojowe Scientific research and development	a 7052	-	3647	3512	135	1	22	14	3162
	b 7510	-	3872	3739	133	1	27	15	3388
	c 458	-	225	227	-2	0	5	1	226
	d 106,5	-	106,2	106,5	98,5	100	122,7	107,1	107,1
Reklama, badanie rynku i opinii publicznej Advertising and market research	a 63004	-	15258	10919	4339	28	3	6	46839
	b 65449	-	16028	11709	4319	27	3	6	48505
	c 2445	-	770	790	-20	-1	0	0	1666
	d 103,9	-	105	107,2	99,5	96,4	100	100	103,6
Pozostała działalność profesjonalna naukowa i techniczna Other professional, scientific and technical activities	a 104597	-	10643	6395	4247	18	5	10	93707
	b 111497	-	11281	7016	4264	18	6	12	99966
	c 6900	-	638	621	17	0	1	2	6259
	d 106,6	-	106	109,7	100,4	100	120	120	106,7
Działalność weterynaryjna Veterinary activities	a 11593	-	1685	349	1336	-	1	1	9897
	b 12014	-	1741	393	1348	-	1	1	10261
	c 421	-	56	44	12	-	0	0	364
	d 103,6	-	103,3	112,6	100,9	-	100	100	103,7
<b>Administrowanie i działalność wspierająca<sup>A</sup></b> Administrative and support service activities	<b>a 174820</b>	<b>-</b>	<b>46628</b>	<b>36263</b>	<b>10227</b>	<b>405</b>	<b>19</b>	<b>55</b>	<b>127387</b>
	<b>b 184318</b>	<b>-</b>	<b>49195</b>	<b>38618</b>	<b>10440</b>	<b>391</b>	<b>21</b>	<b>57</b>	<b>134318</b>
	<b>c 9498</b>	<b>-</b>	<b>2567</b>	<b>2355</b>	<b>213</b>	<b>-14</b>	<b>2</b>	<b>2</b>	<b>6931</b>
	<b>d 105,4</b>	<b>-</b>	<b>105,5</b>	<b>106,5</b>	<b>102,1</b>	<b>96,5</b>	<b>110,5</b>	<b>103,6</b>	<b>105,4</b>

**TABL. 8. PODMIOTY GOSPODARKI NARODOWEJ WEDŁUG SEKCJI I DZIAŁÓW PKD (cd.)**  
ENTITIES OF THE NATIONAL ECONOMY BY PKD SECTIONS AND DIVISIONS (cont.)

WYSZCZEGÓLNIENIE SPECIFICATION a - 31.12.2022 r. b - 31.12.2023 r. c - przyrost accrual d - 2022= 100	Ogółem Grand total	W tym Of which							
		przedsiębiorstwa państwowe state owned enterprises	spółki companies			spółdzielnie cooperatives	fundacje foundations	stowarzyszenia i organizacje społeczne associations and social organisations	osoby fizyczne prowadzące działalność gospodarczą natural persons conducting economic activity
			razem total	handlowe commercial	cywilne civil law partnerships				
Wynajem i dzierżawa Rental and leasing activities	a 24737 b 26193 c 1456 d 105,9	-	8077 8553 476 105,9	6441 6894 453 107	1635 1658 23 101,4	22 21 -1 95,5	-	1 1 0 100	16597 17574 977 105,9
Działalność związana z zatrudnieniem Employment activities	a 15865 b 16828 c 963 d 106,1	-	10569 11258 689 106,5	9961 10586 625 106,3	608 672 64 110,5	15 20 5 133,3	2 2 0 100	2 2 0 100	5195 5462 267 105,1
Działalność związana z turystyką <sup>Δ</sup> Tourism activities <sup>Δ</sup>	a 13966 b 14269 c 303 d 102,2	-	4168 4310 142 103,4	2691 2822 131 104,9	1477 1488 11 100,7	19 18 -1 94,7	6 5 -1 83,3	36 37 1 102,8	9694 9857 163 101,7
Działalność detektywistyczna i ochroniarska Security and investigation activities	a 8233 b 8377 c 144 d 101,7	-	5060 5230 170 103,4	3553 3712 159 104,5	1507 1518 11 100,7	27 25 -2 92,6	2 2 0 100	1 1 0 100	3139 3115 -24 99,2
Utrzymanie porządku w budynkach i zagospodarowanie zieleni <sup>Δ</sup> Services to buildings and landscape activities	a 58206 b 60749 c 2543 d 104,4	-	7250 7862 612 108,4	4658 5189 531 111,4	2455 2537 82 103,3	281 269 -12 95,7	-	1 1 0 100,0	50612 52555 1943 103,8
Administracyjna obsługa biur; wspomaganie działalności gospodarczej <sup>Δ</sup> Office administrative and business support <sup>Δ</sup>	a 53813 b 57902 c 4089,0 d 107,6	-	11504 11982 478,0 104,2	8959 9415 456,0 105,1	2545 2567 22,0 100,9	41 38 -3,0 92,7	9 12 3,0 133,3	14 15 1,0 107,1	42150 45755 3605,0 108,6
<b>Administracja publiczna i obrona narodowa; obowiązkowe zabezpieczenia społeczne</b> Public administration and defence; compulsory social security	<b>a 26796</b> <b>b 27025</b> <b>c 229</b> <b>d 100,9</b>	-	<b>103</b> <b>117</b> <b>14</b> <b>113,6</b>	<b>91</b> <b>103</b> <b>12</b> <b>113,2</b>	<b>11</b> <b>13</b> <b>2</b> <b>118,2</b>	<b>2</b> <b>2</b> <b>0</b> <b>100,0</b>	<b>8</b> <b>14</b> <b>6</b> <b>175,0</b>	<b>16040</b> <b>16041</b> <b>1</b> <b>100,0</b>	<b>300</b> <b>356</b> <b>56</b> <b>118,7</b>
<b>Edukacja</b> Education	<b>a 172499</b> <b>b 179507</b> <b>c 7008</b> <b>d 104,1</b>	-	<b>14842</b> <b>15946</b> <b>1104</b> <b>107,4</b>	<b>9972</b> <b>10963</b> <b>991</b> <b>109,9</b>	<b>4870</b> <b>4983</b> <b>113</b> <b>102,3</b>	<b>106</b> <b>106</b> <b>0</b> <b>100</b>	<b>209</b> <b>265</b> <b>56</b> <b>126,8</b>	<b>1444</b> <b>1464</b> <b>20</b> <b>101,4</b>	<b>99134</b> <b>105007</b> <b>5873</b> <b>105,9</b>
<b>Opieka zdrowotna i pomoc społeczna</b> Human health and social work activities	<b>a 294476</b> <b>b 306227</b> <b>c 11751</b> <b>d 104</b>	-	<b>22954</b> <b>24056</b> <b>1102</b> <b>104,8</b>	<b>15320</b> <b>16479</b> <b>1159</b> <b>107,6</b>	<b>7634</b> <b>7577</b> <b>-57</b> <b>99,3</b>	<b>225</b> <b>217</b> <b>-8</b> <b>96,4</b>	<b>199</b> <b>226</b> <b>27</b> <b>113,6</b>	<b>160</b> <b>177</b> <b>17</b> <b>110,6</b>	<b>262693</b> <b>273242</b> <b>10549</b> <b>104</b>
Opieka zdrowotna Human health activities	a 276388 b 287939 c 11551 d 104,2	-	20411 21349 938 104,6	13424 14422 998 107,4	6987 6927 -60 99,1	71 70 -1 98,6	56 69 13 123,2	42 45 3 107,1	254376 264975 10599 104,2
Pomoc społeczna z zakwaterowaniem Residential care activities	a 3797 b 3805 c 8 d 100,2	-	819 813 -6 99,3	703 697 -6 99,1	116 116 0 100	11 11 0 100	24 26 2 108,3	23 24 1 104,3	1088 1108 20 101,8

**TABL. 8. PODMIOTY GOSPODARKI NARODOWEJ WEDŁUG SEKCJI I DZIAŁÓW PKD (dok.)**  
**ENTITIES OF THE NATIONAL ECONOMY BY PKD SECTIONS AND DIVISIONS (cont.)**

WYSZCZEGÓLNIENIE SPECIFICATION a - 31.12.2022 r. b - 31.12.2023 r. c - przyrost accrual d - 2022= 100	Ogółem Grand total	przedsiębiorstwa państwowe state owned enterprises	W tym Of which							osoby fizyczne prowadzące działalność gospodarczą natural persons conducting economic activity
			spółki companies			spółdzielnie cooperatives	fundacje foundations	stowarzyszenia i organizacje społeczne associations and social organisations		
			razem total	handlowe commercial	cywilne civil law partnerships					
Pomoc społeczna bez zakwaterowania	a	14291	-	1724	1193	531	143	119	95	7229
	b	14483	-	1894	1360	534	136	131	108	7159
Social work activities without accommodation	c	192	-	170	167	3	-7	12	13	-70
	d	101	-	110	114	101	95	110	114	99
<b>Działalność związana z kulturą, rozrywką i rekreacją</b>	<b>a</b>	<b>89903</b>	-	<b>10625</b>	<b>6385</b>	<b>4238</b>	<b>74</b>	<b>244</b>	<b>29543</b>	<b>43560</b>
	<b>b</b>	<b>92080</b>	-	<b>11152</b>	<b>6904</b>	<b>4246</b>	<b>77</b>	<b>270</b>	<b>30053</b>	<b>44658</b>
Arts, entertainment and recreation	c	2177	-	527	519	8	3	26	510	1098
	d	102	-	105	108	100	104	111	102	103
Działalność twórcza związana z kulturą i rozrywką	a	26870	-	2402	1250	1152	21	84	120	21741
	b	27681	-	2593	1438	1155	22	94	138	22321
Creative, arts and entertainment activities	c	811	-	191	188	3	1	10	18	580
	d	103	-	108	115	100	105	112	115	103
Działalność bibliotek, archiwów, muzeów oraz pozostała działalność związana z kulturą	a	5077	-	512	392	118	4	27	19	1685
	b	5094	-	523	404	117	4	27	18	1688
Libraries, archives, museums and other cultural activities	c	17	-	11	12	-1	0	0	-1	3
	d	100	-	102	103	99	100	100	95	100
Działalność związana z grami losowymi i zakładami wzajemnymi	a	1002	-	298	203	95	1	-	-	703
	b	937	-	280	186	94	1	-	-	656
Gambling and betting activities	c	-65	-	-18	-17	-1	0	-	-	-47
	d	93,5	-	94	91,6	98,9	100	-	-	93,3
Działalność sportowa, rozrywkowa i rekreacyjna	a	56954	-	7413	4540	2873	48	133	29404	19431
	b	58368	-	7756	4876	2880	50	149	29897	19993
Sports activities and amusement and recreation activities	c	1414	-	343	336	7	2	16	493	562
	d	102,5	-	104,6	107,4	100,2	104,2	112	101,7	102,9
<b>Pozostała działalność usługowa</b>	<b>a</b>	<b>341356</b>	-	<b>14638</b>	<b>7795</b>	<b>6832</b>	<b>85</b>	<b>24065</b>	<b>65990</b>	<b>175382</b>
	<b>b</b>	<b>355717</b>	-	<b>15625</b>	<b>8715</b>	<b>6899</b>	<b>83</b>	<b>24402</b>	<b>67001</b>	<b>185255</b>
Other service activities	c	14361	-	987	920	67	-2	337	1011	9873
	d	104,2	-	106,7	111,8	101	97,6	101,4	101,5	105,6
Działalność organizacji członkowskich	a	151386	-	150	132	7	22	24053	65975	41
	b	154932	-	194	176	7	21	24385	66986	47
Activities of membership organisations	c	3546	-	44	44	0	-1	332	1011	6
	d	102,3	-	129,3	133,3	100	95,5	101,4	101,5	114,6
Naprawa i konserwacja komputerów i artykułów użytku osobistego i domowego	a	30279	-	2491	924	1567	2	-	-	27782
	b	30056	-	2537	984	1553	2	-	-	27513
Repair of computers and personal and household goods	c	-223	-	46	60	-14	0	-	-	-269
	d	99,3	-	101,8	106,5	99,1	100	-	-	99
Pozostała indywidualna działalność usługowa	a	159691	-	11997	6739	5258	61	12	15	147559
	b	170729	-	12894	7555	5339	60	17	15	157695
Other personal service activities	c	11038	-	897	816	81	-1	5	0	10136
	d	106,9	-	107,5	112,1	101,5	98,4	141,7	100	106,9
<b>Organizacje i zespoły eksterytorialne</b>	<b>a</b>	<b>274</b>	-	<b>4</b>	<b>3</b>	<b>1</b>	-	<b>1</b>	<b>2</b>	-
	<b>b</b>	<b>277</b>	-	<b>4</b>	<b>3</b>	<b>1</b>	-	<b>1</b>	<b>2</b>	-
Activities of extraterritorial organisations and bodies	c	3	-	0	0	0	-	0	0	-
	d	101,1	-	100	100	100	-	100	100	-



**TABL. 9. PODMIOTY GOSPODARKI NARODOWEJ WEDŁUG WOJEWÓDZTW I PODREGIONÓW**  
ENTITIES OF THE NATIONAL ECONOMY BY VOIVODSHIPS AND SUBREGIONS

WYSZCZEGÓLNIENIE SPECIFICATION a - 31.12.2022 r. b - 31.12.2023 r. c - przyrost accrual d - 2022 = 100	Ogółem Grand total	W tym Of which								
		przedsiębiorstwa państwowe state owned enterprises	spółki companies			spółdzielnie cooperatives	fundacje foundations	stowarzyszenia i organizacje społeczne associations and social organisations	osoby fizyczne prowadzące działalność gospodarczą natural persons conducting economic activity	
			razem total	handlowe commercial	cywilne civil law partnerships					
<b>POLSKA</b>	<b>a</b>	<b>4995042<sup>10</sup></b>	<b>41</b>	<b>926125</b>	<b>631670</b>	<b>291752</b>	<b>11015</b>	<b>34536</b>	<b>126359</b>	<b>3556851</b>
<b>POLAND</b>	<b>b</b>	<b>5150034<sup>10</sup></b>	<b>39</b>	<b>960226</b>	<b>665866</b>	<b>291612</b>	<b>10708</b>	<b>37066</b>	<b>134555</b>	<b>3660571</b>
	<b>c</b>	<b>154992</b>	<b>-2</b>	<b>34101</b>	<b>34196</b>	<b>-140</b>	<b>-307</b>	<b>2530</b>	<b>8196</b>	<b>103720</b>
	<b>d</b>	<b>103,1</b>	<b>95,1</b>	<b>103,7</b>	<b>105,4</b>	<b>100</b>	<b>97,2</b>	<b>107,3</b>	<b>106,5</b>	<b>102,9</b>
<b>Dolnośląskie</b>	<b>a</b>	<b>427198</b>	<b>-</b>	<b>80413</b>	<b>53504</b>	<b>26833</b>	<b>753</b>	<b>3232</b>	<b>10073</b>	<b>283704</b>
	<b>b</b>	<b>441419</b>	<b>-</b>	<b>83188</b>	<b>56299</b>	<b>26812</b>	<b>736</b>	<b>3458</b>	<b>10740</b>	<b>293567</b>
	<b>c</b>	<b>14221</b>	<b>-</b>	<b>2775</b>	<b>2795</b>	<b>-21</b>	<b>-17</b>	<b>226</b>	<b>667</b>	<b>9863</b>
	<b>d</b>	<b>103,3</b>	<b>-</b>	<b>103,5</b>	<b>105,2</b>	<b>99,9</b>	<b>97,7</b>	<b>107</b>	<b>106,6</b>	<b>103,5</b>
Podregiony: Subregions:										
jeleniogórski	a	73097	-	10450	4327	6108	127	340	2061	48425
	b	74427	-	10614	4500	6099	124	374	2184	49286
	c	1330	-	164	173	-9	-3	34	123	861
	d	101,8	-	101,6	104	99,9	97,6	110	106	101,8
legnicko-głogowski	a	49222	-	6867	3663	3184	101	264	1430	35175
	b	50242	-	7045	3850	3174	96	292	1535	35796
	c	1020	-	178	187	-10	-5	28	105	621
	d	102,1	-	102,6	105,1	99,7	95	110,6	107,3	101,8
wałbrzyski	a	80746	-	10557	4682	5857	177	466	2082	51430
	b	81897	-	10814	4931	5865	175	492	2224	52000
	c	1151	-	257	249	8	-2	26	142	570
	d	101,4	-	102,4	105,3	100,1	98,9	105,6	106,8	101,1
wrocławski	a	82522	-	11330	7781	3527	155	398	2085	62539
	b	86294	-	11810	8235	3553	148	436	2280	65474
	c	3772	-	480	454	26	-7	38	195	2935
	d	104,6	-	104,2	105,8	100,7	95,5	109,5	109,4	104,7
m. Wrocław	a	141611	-	41209	33051	8157	193	1764	2415	86135
	b	148559	-	42905	34783	8121	193	1864	2517	91011
	c	6948	-	1696	1732	-36	0	100	102	4876
	d	104,9	-	104,1	105,2	99,6	100	105,7	104,2	105,7
<b>Kujawsko-pomorskie</b>	<b>a</b>	<b>219607</b>	<b>4</b>	<b>34559</b>	<b>20676</b>	<b>13654</b>	<b>576</b>	<b>1257</b>	<b>6509</b>	<b>160541</b>
	<b>b</b>	<b>224470</b>	<b>3</b>	<b>35684</b>	<b>21807</b>	<b>13647</b>	<b>558</b>	<b>1393</b>	<b>6938</b>	<b>163366</b>
	<b>c</b>	<b>4863</b>	<b>-1</b>	<b>1125</b>	<b>1131</b>	<b>-7</b>	<b>-18</b>	<b>136</b>	<b>429</b>	<b>2825</b>
	<b>d</b>	<b>102,2</b>	<b>75</b>	<b>103,3</b>	<b>105,5</b>	<b>99,9</b>	<b>96,9</b>	<b>110,8</b>	<b>106,6</b>	<b>101,8</b>
Podregiony: Subregions:										
bydgosko-toruński	a	103015	2	21289	13645	7606	152	896	2485	72064
	b	105488	2	21941	14311	7591	147	963	2610	73592
	c	2473	0	652	666	-15	-5	67	125	1528
	d	102,4	100	103,1	104,9	99,8	96,7	107,5	105	102,1

<sup>10</sup> W podziale według województw i podregionów - bez podmiotów, dla których informacja o adresie siedziby/miejscu zamieszkania nie występuje w rejestrze REGON.

<sup>10</sup> In the division by voivodships and subregions excluding entities for which the information about business address does not exist in the REGON register.

**TABL. 9. PODMIOTY GOSPODARKI NARODOWEJ WEDŁUG WOJEWÓDZTW I PODREGIONÓW (cd.)**  
**ENTITIES OF THE NATIONAL ECONOMY BY VOIVODSHIPS AND SUBREGIONS (cont.)**

WYSZCZEGÓLNIENIE SPECIFICATION a - 31.12.2022 r. b - 31.12.2023 r. c - przyrost accrual d - 2022 = 100	Ogółem Grand total	W tym Of which								
		przedsiębiorstwa państwowe state owned enterprises	spółki companies			spółdzielnie cooperatives	fundacje foundations	stowarzyszenia i organizacje społeczne associations and social organisations	osoby fizyczne prowadzące działalność gospodarczą natural persons conducting economic activity	
			razem total	handlowe commercial	cywilne civil law partnerships					
grudziądzki	a	34969	-	3868	2207	1570	124	126	1173	26587
	b	35822	-	4012	2353	1568	120	163	1247	27105
	c	853	-	144	146	-2	-4	37	74	518
	d	102,4	-	103,7	106,6	99,9	96,8	129,4	106,3	101,9
włocławski	a	33133	1	3925	1918	1967	119	89	1150	25342
	b	33568	-	4036	2025	1971	114	104	1231	25529
	c	435	-1	111	107	4	-5	15	81	187
	d	101,3	x	102,8	105,6	100,2	95,8	116,9	107	100,7
inowrocławski	a	32181	1	3769	2049	1684	124	103	1102	24220
	b	32847	1	3940	2217	1687	121	117	1193	24527
	c	666	0	171	168	3	-3	14	91	307
	d	102,1	100	104,5	108,2	100,2	97,6	113,6	108,3	101,3
świecki	a	16309	-	1708	857	827	57	43	599	12328
	b	16745	-	1755	901	830	56	46	657	12613
	c	436	-	47	44	3	-1	3	58	285
	d	102,7	-	102,8	105,1	100,4	98,2	107	109,7	102,3
<b>Lubelskie</b>	<b>a</b>	<b>206117</b>	<b>3</b>	<b>27429</b>	<b>17448</b>	<b>9773</b>	<b>762</b>	<b>1403</b>	<b>7182</b>	<b>155530</b>
	<b>b</b>	<b>211650</b>	<b>3</b>	<b>28806</b>	<b>18634</b>	<b>9956</b>	<b>742</b>	<b>1508</b>	<b>7677</b>	<b>158820</b>
	<b>c</b>	<b>5533</b>	<b>0</b>	<b>1377</b>	<b>1186</b>	<b>183</b>	<b>-20</b>	<b>105</b>	<b>495</b>	<b>3290</b>
	<b>d</b>	<b>102,7</b>	<b>100</b>	<b>105</b>	<b>106,8</b>	<b>101,9</b>	<b>97,4</b>	<b>107,5</b>	<b>106,9</b>	<b>102,1</b>
Podregiony: Subregions: bialski	a	25744	-	3188	1930	1195	127	94	997	19340
	b	26384	-	3350	2095	1189	121	98	1081	19693
	c	640	-	162	165	-6	-6	4	84	353
	d	102,5	-	105,1	108,5	99,5	95,3	104,3	108,4	101,8
chełmsko-zamojski	a	53137	-	4924	2429	2402	269	190	2122	41765
	b	54085	-	5035	2529	2408	266	211	2260	42357
	c	948	-	111	100	6	-3	21	138	592
	d	101,8	-	102,3	104,1	100,2	98,9	111,1	106,5	101,4
lubelski	a	85808	1	14874	11011	3839	202	966	2475	62375
	b	88938	1	15861	11810	4026	194	1038	2631	64220
	c	3130	0	987	799	187	-8	72	156	1845
	d	103,6	100	106,6	107,3	104,9	96	107,5	106,3	103
puławski	a	41428	2	4443	2078	2337	164	153	1588	32050
	b	42243	2	4560	2200	2333	161	161	1705	32550
	c	815	0	117	122	-4	-3	8	117	500
	d	102	100	102,6	105,9	99,8	98,2	105,2	107,4	101,6

**TABL. 9. PODMIOTY GOSPODARKI NARODOWEJ WEDŁUG WOJEWÓDZTW I PODREGIONÓW (cd.)**  
**ENTITIES OF THE NATIONAL ECONOMY BY VOIVODSHIPS AND SUBREGIONS (cont.)**

WYSZCZEGÓLNIENIE SPECIFICATION a - 31.12.2022 r. b - 31.12.2023 r. c - przyrost accrual d - 2022 = 100	Ogółem Grand total	przedsiębiorstwa państwowe state owned enterprises	W tym Of which					fundacje foundations	stowarzyszenia i organizacje społeczne associations and social organisations	osoby fizyczne prowadzące działalność gospodarczą natural persons conducting economic activity
			spółki companies			spółdzielnie cooperatives	fundacje foundations			
			razem total	handlowe commercial	cywilne civil law partnerships					
<b>Lubuskie</b>	<b>a</b>	<b>127458</b>	-	<b>17642</b>	<b>11496</b>	<b>6100</b>	<b>334</b>	<b>676</b>	<b>3649</b>	<b>90868</b>
	<b>b</b>	<b>130717</b>	-	<b>18103</b>	<b>11969</b>	<b>6088</b>	<b>314</b>	<b>730</b>	<b>3943</b>	<b>93129</b>
	<b>c</b>	<b>3259</b>	-	<b>461</b>	<b>473</b>	<b>-12</b>	<b>-20</b>	<b>54</b>	<b>294</b>	<b>2261</b>
	<b>d</b>	<b>102,6</b>	-	<b>102,6</b>	<b>104,1</b>	<b>99,8</b>	<b>94</b>	<b>108</b>	<b>108,1</b>	<b>102,5</b>
Podregiony: Subregions:										
gorzowski	a	49830	-	6758	4372	2371	123	235	1375	36218
	b	50917	-	6933	4557	2361	121	245	1495	36922
	c	1087	-	175	185	-10	-2	10	120	704
	d	102,2	-	102,6	104,2	99,6	98,4	104,3	108,7	101,9
zielonogórski	a	77628	-	10884	7124	3729	211	441	2274	54650
	b	79800	-	11170	7412	3727	193	485	2448	56207
	c	2172	-	286	288	-2	-18	44	174	1557
	d	102,8	-	102,6	104	99,9	91,5	110	107,7	102,8
<b>Łódzkie</b>	<b>a</b>	<b>277299</b>	<b>1</b>	<b>43979</b>	<b>26486</b>	<b>17270</b>	<b>637</b>	<b>1791</b>	<b>7516</b>	<b>207235</b>
	<b>b</b>	<b>283570</b>	-	<b>45534</b>	<b>28067</b>	<b>17240</b>	<b>610</b>	<b>1861</b>	<b>7949</b>	<b>211102</b>
	<b>c</b>	<b>6271</b>	<b>-1</b>	<b>1555</b>	<b>1581</b>	<b>-30</b>	<b>-27</b>	<b>70</b>	<b>433</b>	<b>3867</b>
	<b>d</b>	<b>102,3</b>	<b>x</b>	<b>103,5</b>	<b>106</b>	<b>99,8</b>	<b>95,8</b>	<b>103,9</b>	<b>105,8</b>	<b>101,9</b>
Podregiony: Subregions:										
łódzki	a	47775	-	6565	3833	2712	71	199	1002	37683
	b	49323	-	6817	4083	2714	70	212	1070	38832
	c	1548	-	252	250	2	-1	13	68	1149
	d	103,2	-	103,8	106,5	100,1	98,6	106,5	106,8	103
m. Łódź	a	102184	-	22999	15291	7707	122	1130	1975	70329
	b	104125	-	23780	16123	7655	117	1159	2057	71303
	c	1941	-	781	832	-52	-5	29	82	974
	d	101,9	-	103,4	105,4	99,3	95,9	102,6	104,2	101,4
piotrkowski	a	52519	-	6341	3351	2922	180	213	1726	40576
	b	53858	-	6590	3586	2936	167	227	1865	41435
	c	1339	-	249	235	14	-13	14	139	859
	d	102,5	-	103,9	107	100,5	92,8	106,6	108,1	102,1
sieradzki	a	42989	1	4498	2254	2160	116	130	1601	34135
	b	44021	-	4649	2398	2166	112	137	1705	34823
	c	1032	-1	151	144	6	-4	7	104	688
	d	102,4	x	103,4	106,4	100,3	96,6	105,4	106,5	102
skierniewicki	a	31832	-	3576	1757	1769	148	119	1212	24512
	b	32243	-	3698	1877	1769	144	126	1252	24709
	c	411	-	122	120	0	-4	7	40	197
	d	101,3	-	103,4	106,8	100	97,3	105,9	103,3	100,8

**TABL. 9. PODMIOTY GOSPODARKI NARODOWEJ WEDŁUG WOJEWÓDZTW I PODREGIONÓW (cd.)**  
**ENTITIES OF THE NATIONAL ECONOMY BY VOIVODSHIPS AND SUBREGIONS (cont.)**

WYSZCZEGÓLNIENIE SPECIFICATION a - 31.12.2022 r. b - 31.12.2023 r. c - przyrost accrual d - 2022 = 100	Ogółem Grand total	W tym Of which								
		przedsiębiorstwa państwowe state owned enterprises	spółki companies			spółdzielnie cooperatives	fundacje foundations	stowarzyszenia i organizacje społeczne associations and social organizations	osoby fizyczne prowadzące działalność gospodarczą natural persons conducting economic activity	
			razem total	handlowe commercial	cywilne civil law partnerships					
<b>Małopolskie</b>	<b>a</b>	<b>463034</b>	<b>10</b>	<b>83490</b>	<b>54800</b>	<b>28278</b>	<b>745</b>	<b>3340</b>	<b>11231</b>	<b>340297</b>
	<b>b</b>	<b>481106</b>	<b>10</b>	<b>86807</b>	<b>58089</b>	<b>28302</b>	<b>739</b>	<b>3575</b>	<b>11929</b>	<b>353565</b>
	<b>c</b>	<b>18072</b>	<b>0</b>	<b>3317</b>	<b>3289</b>	<b>24</b>	<b>-6</b>	<b>235</b>	<b>698</b>	<b>13268</b>
	<b>d</b>	<b>103,9</b>	<b>100</b>	<b>104</b>	<b>106</b>	<b>100,1</b>	<b>99,2</b>	<b>107</b>	<b>106,2</b>	<b>103,9</b>
Podregiony: Subregions:										
krakowski	a	94880	2	12343	7167	5132	144	374	2474	75506
	b	99103	2	12928	7723	5162	146	408	2599	78838
	c	4223	0	585	556	30	2	34	125	3332
	d	104,5	100	104,7	107,8	100,6	101,4	109,1	105,1	104,4
m. Kraków	a	168231	7	47806	36034	11764	230	2116	3019	105744
	b	176924	7	49712	37972	11732	228	2251	3180	111977
	c	8693	0	1906	1938	-32	-2	135	161	6233
	d	105,2	100	104	105,4	99,7	99,1	106,4	105,3	105,9
nowosądecki	a	53674	-	5291	2947	2246	126	297	1725	43349
	b	54922	-	5491	3136	2254	126	319	1846	44201
	c	1248	-	200	189	8	0	22	121	852
	d	102,3	-	103,8	106,4	100,4	100	107,4	107	102
oświęcimski	a	61643	1	8651	3818	4758	92	198	1495	47946
	b	62878	1	8906	4074	4756	91	210	1616	48767
	c	1235	0	255	256	-2	-1	12	121	821
	d	102	100	102,9	106,7	100	98,9	106,1	108,1	101,7
tarnowski	a	42508	-	4891	2911	1924	93	188	1452	33429
	b	43926	-	5083	3099	1928	91	201	1542	34505
	c	1418	-	192	188	4	-2	13	90	1076
	d	103,3	-	103,9	106,5	100,2	97,8	106,9	106,2	103,2
nowotarski	a	42098	-	4508	1923	2454	60	167	1066	34323
	b	43353	-	4687	2085	2470	57	186	1146	35277
	c	1255	-	179	162	16	-3	19	80	954
	d	103	-	104	108,4	100,7	95	111,4	107,5	102,8
<b>Mazowieckie</b>	<b>a</b>	<b>968720</b>	<b>9</b>	<b>269742</b>	<b>210082</b>	<b>59233</b>	<b>1762</b>	<b>10138</b>	<b>18221</b>	<b>627767</b>
	<b>b</b>	<b>1011413</b>	<b>9</b>	<b>282576</b>	<b>222890</b>	<b>59245</b>	<b>1728</b>	<b>10786</b>	<b>19262</b>	<b>654663</b>
	<b>c</b>	<b>42693</b>	<b>0</b>	<b>12834</b>	<b>12808</b>	<b>12</b>	<b>-34</b>	<b>648</b>	<b>1041</b>	<b>26896</b>
	<b>d</b>	<b>104,4</b>	<b>100</b>	<b>104,8</b>	<b>106,1</b>	<b>100</b>	<b>98,1</b>	<b>106,4</b>	<b>105,7</b>	<b>104,3</b>
Podregiony: Subregions:										
ciechanowski	a	29507	-	2884	1652	1190	105	89	993	23390
	b	30191	-	2978	1745	1189	101	95	1050	23856
	c	684	-	94	93	-1	-4	6	57	466
	d	102,3	-	103,3	105,6	99,9	96,2	106,7	105,7	102

**TABL. 9. PODMIOTY GOSPODARKI NARODOWEJ WEDŁUG WOJEWÓDZTW I PODREGIONÓW (cd.)**  
**ENTITIES OF THE NATIONAL ECONOMY BY VOIVODSHIPS AND SUBREGIONS (cont.)**

WYSZCZEGÓLNIENIE SPECIFICATION a - 31.12.2022 r. b - 31.12.2023 r. c - przyrost accrual d - 2022 = 100	Ogółem Grand total	W tym Of which								
		przedsiębiorstwa państwowe state owned enterprises	spółki companies			spółdzielnie cooperatives	fundacje foundations	stowarzyszenia i organizacje społeczne associations and social organisations	osoby fizyczne prowadzące działalność gospodarczą natural persons conducting economic activity	
			razem total	handlowe commercial	cywilne civil law partnerships					
ostrołęcki	a	35976	-	3490	1717	1721	165	110	1106	28971
	b	36928	-	3662	1877	1730	164	114	1208	29586
	c	952	-	172	160	9	-1	4	102	615
	d	102,6	-	104,9	109,3	100,5	99,4	103,6	109,2	102,1
radomski	a	60089	-	6945	3627	3243	122	220	1734	47873
	b	61296	-	7132	3844	3211	116	241	1853	48686
	c	1207	-	187	217	-32	-6	21	119	813
	d	102	-	102,7	106	99	95,1	109,5	106,9	101,7
m.st. Warszawa	a	525475	7	201305	167965	33325	839	8050	7869	287545
	b	552771	7	211162	177826	33320	829	8509	8236	303603
	c	27296	0	9857	9861	-5	-10	459	367	16058
	d	105,2	100	104,9	105,9	100	98,8	105,7	104,7	105,6
warszawski wschodni	a	94436	1	14388	8005	6308	121	518	1526	74144
	b	98358	1	15143	8719	6347	116	579	1612	77024
	c	3922	0	755	714	39	-5	61	86	2880
	d	104,2	100	105,2	108,9	100,6	95,9	111,8	105,6	103,9
warszawski zachodni	a	125470	1	28361	20323	7986	123	746	1803	90360
	b	131376	1	29625	21595	7976	124	808	1926	94609
	c	5906	0	1264	1272	-10	1	62	123	4249
	d	104,7	100	104,5	106,3	99,9	100,8	108,3	106,8	104,7
płocki	a	30083	-	4023	2425	1563	91	151	1114	22763
	b	30783	-	4128	2516	1577	86	162	1183	23233
	c	700	-	105	91	14	-5	11	69	470
	d	102,3	-	102,6	103,8	100,9	94,5	107,3	106,2	102,1
siedlecki	a	37708	-	3993	2264	1705	117	139	1320	29657
	b	38879	-	4206	2483	1698	116	157	1382	30430
	c	1171	-	213	219	-7	-1	18	62	773
	d	103,1	-	105,3	109,7	99,6	99,1	112,9	104,7	102,6
żyrardowski	a	29976	-	4353	2104	2192	79	115	756	23064
	b	30831	-	4540	2285	2197	76	121	812	23636
	c	855	-	187	181	5	-3	6	56	572
	d	102,9	-	104,3	108,6	100,2	96,2	105,2	107,4	102,5
<b>Opolskie</b>	<b>a</b>	<b>110508</b>	<b>1</b>	<b>14953</b>	<b>8241</b>	<b>6649</b>	<b>354</b>	<b>474</b>	<b>3543</b>	<b>79345</b>
	<b>b</b>	<b>112573</b>	<b>1</b>	<b>15207</b>	<b>8536</b>	<b>6608</b>	<b>343</b>	<b>513</b>	<b>3851</b>	<b>80681</b>
	<b>c</b>	<b>2065</b>	<b>0</b>	<b>254</b>	<b>295</b>	<b>-41</b>	<b>-11</b>	<b>39</b>	<b>308</b>	<b>1336</b>
	<b>d</b>	<b>101,9</b>	<b>100</b>	<b>101,7</b>	<b>103,6</b>	<b>99,4</b>	<b>96,9</b>	<b>108,2</b>	<b>108,7</b>	<b>101,7</b>

**TABL. 9. PODMIOTY GOSPODARKI NARODOWEJ WEDŁUG WOJEWÓDZTW I PODREGIONÓW (cd.)**  
**ENTITIES OF THE NATIONAL ECONOMY BY VOIVODSHIPS AND SUBREGIONS (cont.)**

WYSZCZEGÓLNIENIE SPECIFICATION a - 31.12.2022 r. b - 31.12.2023 r. c - przyrost accrual d - 2022 = 100	Ogółem Grand total	przedsiębiorstwa państwowe state owned enterprises	W tym Of which						stowarzyszenia i organizacje społeczne associations and social organisations	osoby fizyczne prowadzące działalność gospodarczą natural persons conducting economic activity
			spółki companies			spółdzielnie cooperatives	fundacje foundations			
			razem total	handlowe commercial	cywilne civil law partnerships					
Podregiony: Subregions:										
nyski	a	40301	-	4164	2059	2080	177	110	1313	29110
	b	41002	-	4223	2124	2074	171	120	1445	29558
	c	701	-	59	65	-6	-6	10	132	448
	d	101,7	-	101,4	103,2	99,7	96,6	109,1	110,1	101,5
opolski	a	70207	1	10789	6182	4569	177	364	2230	50235
	b	71571	1	10984	6412	4534	172	393	2406	51123
	c	1364	0	195	230	-35	-5	29	176	888
	d	101,9	100	101,8	103,7	99,2	97,2	108	107,9	101,8
<b>Podkarpackie</b>	<b>a</b>	<b>203190</b>	<b>1</b>	<b>29344</b>	<b>18531</b>	<b>10637</b>	<b>540</b>	<b>1000</b>	<b>7544</b>	<b>152471</b>
	<b>b</b>	<b>209123</b>	<b>1</b>	<b>30358</b>	<b>19577</b>	<b>10604</b>	<b>527</b>	<b>1110</b>	<b>8034</b>	<b>156646</b>
	<b>c</b>	<b>5933</b>	<b>0</b>	<b>1014</b>	<b>1046</b>	<b>-33</b>	<b>-13</b>	<b>110</b>	<b>490</b>	<b>4175</b>
	<b>d</b>	<b>102,9</b>	<b>100</b>	<b>103,5</b>	<b>105,6</b>	<b>99,7</b>	<b>97,6</b>	<b>111</b>	<b>106,5</b>	<b>102,7</b>
Podregiony: Subregions:										
krośnieński	a	43697	-	4427	2424	1952	106	241	1814	34228
	b	44651	-	4574	2572	1951	104	265	1904	34932
	c	954	-	147	148	-1	-2	24	90	704
	d	102,2	-	103,3	106,1	99,9	98,1	110	105	102,1
przemyski	a	32325	-	4263	2776	1473	135	131	1492	23588
	b	33071	-	4324	2842	1468	131	140	1599	24135
	c	746	-	61	66	-5	-4	9	107	547
	d	102,3	-	101,4	102,4	99,7	97	106,9	107,2	102,3
rzeszowski	a	73141	1	13807	9805	3960	163	439	2156	52872
	b	76193	1	14456	10486	3928	159	489	2327	54974
	c	3052	0	649	681	-32	-4	50	171	2102
	d	104,2	100	104,7	106,9	99,2	97,5	111,4	107,9	104
tarnobrzeski	a	54027	-	6847	3526	3252	136	189	2082	41783
	b	55208	-	7004	3677	3257	133	216	2204	42605
	c	1181	-	157	151	5	-3	27	122	822
	d	102,2	-	102,3	104,3	100,2	97,8	114,3	105,9	102
<b>Podlaskie</b>	<b>a</b>	<b>116928</b>	<b>-</b>	<b>15779</b>	<b>10328</b>	<b>5303</b>	<b>322</b>	<b>871</b>	<b>3622</b>	<b>89241</b>
	<b>b</b>	<b>120716</b>	<b>-</b>	<b>16582</b>	<b>11137</b>	<b>5294</b>	<b>316</b>	<b>932</b>	<b>3809</b>	<b>91820</b>
	<b>c</b>	<b>3788</b>	<b>-</b>	<b>803</b>	<b>809</b>	<b>-9</b>	<b>-6</b>	<b>61</b>	<b>187</b>	<b>2579</b>
	<b>d</b>	<b>103,2</b>	<b>-</b>	<b>105,1</b>	<b>107,8</b>	<b>99,8</b>	<b>98,1</b>	<b>107</b>	<b>105,2</b>	<b>102,9</b>
Podregiony: Subregions:										
białostocki	a	61840	-	10380	7525	2814	115	569	1650	46023
	b	64364	-	11011	8159	2810	115	604	1709	47745
	c	2524	-	631	634	-4	0	35	59	1722
	d	104,1	-	106,1	108,4	99,9	100	106,2	103,6	103,7

**TABL. 9. PODMIOTY GOSPODARKI NARODOWEJ WEDŁUG WOJEWÓDZTW I PODREGIONÓW (cd.)**  
**ENTITIES OF THE NATIONAL ECONOMY BY VOIVODSHIPS AND SUBREGIONS (cont.)**

WYSZCZEGÓLNIENIE SPECIFICATION a - 31.12.2022 r. b - 31.12.2023 r. c - przyrost accrual d - 2022 = 100	Ogółem Grand total	W tym Of which								
		przedsiębiorstwa państwowe state owned enterprises	spółki companies			spółdzielnie cooperatives	fundacje foundations	stowarzyszenia i organizacje społeczne associations and social organisations	osoby fizyczne prowadzące działalność gospodarczą natural persons conducting economic activity	
			razem total	handlowe commercial	cywilne civil law partnerships					
łomżyński	a	32410	-	2903	1469	1359	135	177	1172	25697
	b	33200	-	3028	1590	1361	130	192	1240	26231
	c	790	-	125	121	2	-5	15	68	534
	d	102,4	-	104,3	108,2	100,1	96,3	108,5	105,8	102,1
suwalski	a	22678	-	2496	1334	1130	72	125	800	17521
	b	23152	-	2543	1388	1123	71	136	860	17844
	c	474	-	47	54	-7	-1	11	60	323
	d	102,1	-	101,9	104	99,4	98,6	108,8	107,5	101,8
<b>Pomorskie</b>	<b>a</b>	<b>344569</b>	<b>-</b>	<b>55498</b>	<b>37005</b>	<b>18385</b>	<b>527</b>	<b>2312</b>	<b>7267</b>	<b>252857</b>
	<b>b</b>	<b>357517</b>	<b>-</b>	<b>57562</b>	<b>39070</b>	<b>18384</b>	<b>517</b>	<b>2504</b>	<b>7701</b>	<b>262660</b>
	<b>c</b>	<b>12948</b>	<b>-</b>	<b>2064</b>	<b>2065</b>	<b>-1</b>	<b>-10</b>	<b>192</b>	<b>434</b>	<b>9803</b>
	<b>d</b>	<b>103,8</b>	<b>-</b>	<b>103,7</b>	<b>105,6</b>	<b>100</b>	<b>98,1</b>	<b>108,3</b>	<b>106</b>	<b>103,9</b>
Podregiony: Subregions: gdański	a	87885	-	10697	6805	3864	105	397	1612	70771
	b	92092	-	11249	7343	3879	101	440	1677	74167
	c	4207	-	552	538	15	-4	43	65	3396
	d	104,8	-	105,2	107,9	100,4	96,2	110,8	104	104,8
słupski	a	41665	-	5306	2375	2899	88	153	1197	30907
	b	42389	-	5432	2496	2904	87	162	1289	31332
	c	724	-	126	121	5	-1	9	92	425
	d	101,7	-	102,4	105,1	100,2	98,9	105,9	107,7	101,4
starogardzki	a	45321	-	4746	2536	2189	113	191	1264	34479
	b	46464	-	4842	2632	2189	112	214	1362	35356
	c	1143	-	96	96	0	-1	23	98	877
	d	102,5	-	102,0	103,8	100,0	99,1	112,0	107,8	102,5
trójmiejski	a	146402	-	32574	24057	8514	148	1491	2471	98429
	b	152646	-	33785	25286	8495	143	1601	2608	103079
	c	6244	-	1211	1229	-19	-5	110	137	4650
	d	104,3	-	103,7	105,1	99,8	96,6	107,4	105,5	104,7
chojnicki	a	23296	-	2175	1232	919	73	80	723	18271
	b	23926	-	2254	1313	917	74	87	765	18726
	c	630	-	79	81	-2	1	7	42	455
	d	102,7	-	103,6	106,6	99,8	101,4	108,8	105,8	102,5
<b>Śląskie</b>	<b>a</b>	<b>521859</b>	<b>3</b>	<b>96482</b>	<b>61021</b>	<b>35289</b>	<b>756</b>	<b>2767</b>	<b>11393</b>	<b>375151</b>
	<b>b</b>	<b>533194</b>	<b>3</b>	<b>99114</b>	<b>63775</b>	<b>35163</b>	<b>732</b>	<b>3012</b>	<b>12232</b>	<b>382295</b>
	<b>c</b>	<b>11335</b>	<b>0</b>	<b>2632</b>	<b>2754</b>	<b>-126</b>	<b>-24</b>	<b>245</b>	<b>839</b>	<b>7144</b>
	<b>d</b>	<b>102,2</b>	<b>100</b>	<b>102,7</b>	<b>104,5</b>	<b>99,6</b>	<b>96,8</b>	<b>108,9</b>	<b>107,4</b>	<b>101,9</b>

**TABL. 9. PODMIOTY GOSPODARKI NARODOWEJ WEDŁUG WOJEWÓDZTW I PODREGIONÓW (cd.)**  
**ENTITIES OF THE NATIONAL ECONOMY BY VOIVODSHIPS AND SUBREGIONS (cont.)**

WYSZCZEGÓLNIENIE SPECIFICATION a - 31.12.2022 r. b - 31.12.2023 r. c - przyrost accrual d - 2022 = 100	Ogółem Grand total	przedsiębiorstwa państwowe state owned enterprises	W tym Of which						stowarzyszenia i organizacje społeczne associations and social organisations	osoby fizyczne prowadzące działalność gospodarczą natural persons conducting economic activity
			spółki companies			spółdzielnie cooperatives	fundacje foundations	razem total		
			handlowe commercial	cywilne civil law partnerships	razem total					
<b>Podregiony: Subregions:</b>										
bielski	a	87363	-	14143	8509	5571	142	435	1827	66534
	b	89598	-	14622	8984	5575	138	481	1958	68004
	c	2235	-	479	475	4	-4	46	131	1470
	d	102,6	-	103,4	105,6	100,1	97,2	110,6	107,2	102,2
bytomski	a	47914	1	8253	4528	3712	58	163	1069	33817
	b	48783	1	8432	4736	3683	58	177	1147	34394
	c	869	0	179	208	-29	0	14	78	577
	d	101,8	100	102,2	104,6	99,2	100	108,6	107,3	101,7
częstochoowski	a	57965	-	8337	5725	2582	112	371	1545	44648
	b	59020	-	8567	5977	2560	105	402	1614	45306
	c	1055	-	230	252	-22	-7	31	69	658
	d	101,8	-	102,8	104,4	99,1	93,8	108,4	104,5	101,5
gliwicki	a	54905	-	10329	6129	4190	70	324	1164	35945
	b	56126	-	10552	6342	4200	66	357	1245	36772
	c	1221	-	223	213	10	-4	33	81	827
	d	102,2	-	102,2	103,5	100,2	94,3	110,2	107	102,3
katowicki	a	96378	-	25076	18659	6417	106	759	2005	62133
	b	98839	-	25777	19424	6353	105	820	2156	63575
	c	2461	-	701	765	-64	-1	61	151	1442
	d	102,6	-	102,8	104,1	99	99,1	108	107,5	102,3
rybnicki	a	56277	2	8967	4872	4076	87	214	1467	42135
	b	57460	2	9211	5106	4086	82	236	1583	42892
	c	1183	0	244	234	10	-5	22	116	757
	d	102,1	100	102,7	104,8	100,2	94,3	110,3	107,9	101,8
sosnowiecki	a	75627	-	12816	7132	5671	113	305	1519	56304
	b	77001	-	13215	7539	5663	111	323	1643	57095
	c	1374	-	399	407	-8	-2	18	124	791
	d	101,8	-	103,1	105,7	99,9	98,2	105,9	108,2	101,4
tyski	a	45430	-	8561	5467	3070	68	196	797	33635
	b	46367	-	8738	5667	3043	67	216	886	34257
	c	937	-	177	200	-27	-1	20	89	622
	d	102,1	-	102,1	103,7	99,1	98,5	110,2	111,2	101,8
Świętokrzyskie	a	126930	2	16305	8512	7719	243	598	4305	97284
	b	129214	2	16841	9048	7715	238	638	4659	98543
	c	2284	0	536	536	-4	-5	40	354	1259
	d	101,8	100	103,3	106,3	99,9	97,9	106,7	108,2	101,3



**TABL. 9. PODMIOTY GOSPODARKI NARODOWEJ WEDŁUG WOJEWÓDZTW I PODREGIONÓW (cd.)**  
**ENTITIES OF THE NATIONAL ECONOMY BY VOIVODSHIPS AND SUBREGIONS (cont.)**

WYSZCZEGÓLNIENIE SPECIFICATION a - 31.12.2022 r. b - 31.12.2023 r. c - przyrost accrual d - 2022 = 100	Ogółem Grand total	W tym Of which								
		przedsiębiorstwa państwowe state owned enterprises	spółki companies			spółdzielnie cooperatives	fundacje foundations	stowarzyszenia i organizacje społeczne associations and social organisations	osoby fizyczne prowadzące działalność gospodarczą natural persons conducting economic activity	
			razem total	handlowe commercial	cywilne civil law partnerships					
Podregiony: Subregions:										
kielecki	a	86554	2	12547	6848	5667	121	459	2483	65981
	b	87929	2	12931	7244	5653	121	489	2676	66705
	c	1375	0	384	396	-14	0	30	193	724
	d	101,6	100	103,1	105,8	99,8	100	106,5	107,8	101,1
sandomiersko- jędrzejowski	a	40376	-	3758	1664	2052	122	139	1822	31303
	b	41285	-	3910	1804	2062	117	149	1983	31838
	c	909	-	152	140	10	-5	10	161	535
	d	102,3	-	104	108,4	100,5	95,9	107,2	108,8	101,7
<b>Warmińsko-mazurskie</b>	<b>a</b>	<b>143949</b>	<b>1</b>	<b>17027</b>	<b>10403</b>	<b>6532</b>	<b>488</b>	<b>874</b>	<b>5323</b>	<b>103715</b>
	<b>b</b>	<b>147272</b>	<b>1</b>	<b>17543</b>	<b>10935</b>	<b>6515</b>	<b>478</b>	<b>966</b>	<b>5660</b>	<b>105812</b>
	<b>c</b>	<b>3323</b>	<b>0</b>	<b>516</b>	<b>532</b>	<b>-17</b>	<b>-10</b>	<b>92</b>	<b>337</b>	<b>2097</b>
	<b>d</b>	<b>102,3</b>	<b>100</b>	<b>103</b>	<b>105,1</b>	<b>99,7</b>	<b>98</b>	<b>110,5</b>	<b>106,3</b>	<b>102</b>
Podregiony: Subregions:										
elbląski	a	49286	-	4920	3059	1845	169	190	1809	36292
	b	50405	-	5045	3197	1832	164	206	1903	37062
	c	1119	-	125	138	-13	-5	16	94	770
	d	102,3	-	102,5	104,5	99,3	97	108,4	105,2	102,1
ełcki	a	27126	-	2614	1221	1356	111	170	1103	19615
	b	27711	-	2699	1294	1367	111	189	1163	19952
	c	585	-	85	73	11	0	19	60	337
	d	102,2	-	103,3	106	100,8	100	111,2	105,4	101,7
olsztyński	a	67537	1	9493	6123	3331	208	514	2411	47808
	b	69156	1	9799	6444	3316	203	571	2594	48798
	c	1619	0	306	321	-15	-5	57	183	990
	d	102,4	100	103,2	105,2	99,5	97,6	111,1	107,6	102,1
<b>Wielkopolskie</b>	<b>a</b>	<b>491160</b>	<b>4</b>	<b>88236</b>	<b>61767</b>	<b>26282</b>	<b>1642</b>	<b>2605</b>	<b>12572</b>	<b>358793</b>
	<b>b</b>	<b>504316</b>	<b>4</b>	<b>90305</b>	<b>63884</b>	<b>26233</b>	<b>1579</b>	<b>2800</b>	<b>13278</b>	<b>368313</b>
	<b>c</b>	<b>13156</b>	<b>0</b>	<b>2069</b>	<b>2117</b>	<b>-49</b>	<b>-63</b>	<b>195</b>	<b>706</b>	<b>9520</b>
	<b>d</b>	<b>102,7</b>	<b>100</b>	<b>102,3</b>	<b>103,4</b>	<b>99,8</b>	<b>96,2</b>	<b>107,5</b>	<b>105,6</b>	<b>102,7</b>
Podregiony: Subregions:										
kaliski	a	76043	1	9751	6084	3621	403	203	2472	58469
	b	77939	1	10096	6434	3616	391	225	2581	59798
	c	1896	0	345	350	-5	-12	22	109	1329
	d	102,5	100	103,5	105,8	99,9	97	110,8	104,4	102,3
koniński	a	72167	1	7813	4658	3104	227	216	2078	57393
	b	73900	1	8105	4951	3103	221	246	2205	58569
	c	1733	0	292	293	-1	-6	30	127	1176
	d	102,4	100	103,7	106,3	100	97,4	113,9	106,1	102

**TABL. 9. PODMIOTY GOSPODARKI NARODOWEJ WEDŁUG WOJEWÓDZTW I PODREGIONÓW (dok.)**  
**ENTITIES OF THE NATIONAL ECONOMY BY VOIVODSHIPS AND SUBREGIONS (cont.)**

WYSZCZEGÓLNIENIE SPECIFICATION a - 31.12.2022 r. b - 31.12.2023 r. c - przyrost accrual d - 2022 = 100	Ogółem Grand total	Of which								
		przedsiębiorstwa państwowe state owned enterprises	i companies			spółdzielnie cooperatives	fundacje foundations	stowarzyszenia i organizacje społeczne associations and social organisations	osoby fizyczne prowadzące działalność gospodarczą natural persons conducting economic activity	
			razem total	handlowe commercial	cywilne civil law partnerships					
leszczyński	a	6778	-	8914	5461	3412	345	198	1984	51990
	b	69314	-	9208	5765	3402	330	212	2117	52952
	c	1536	-	294	304	-10	-15	14	133	962
	d	102,3	-	103,3	105,6	99,7	95,7	107,1	106,7	101,9
pilski	a	41059	-	3857	2517	1312	224	152	1401	31844
	b	41831	-	3979	2651	1300	214	160	1522	32290
	c	772	-	122	134	-12	-10	8	121	446
	d	101,9	-	103,2	105,3	99,1	95,5	105,3	108,6	101,4
poznański	a	107120	1	17894	12374	5505	274	437	1865	81942
	b	110711	1	18471	12936	5520	256	478	1981	84691
	c	3591	0	577	562	15	-18	41	116	2749
	d	103,4	100	103,2	104,5	100,3	93,4	109,4	106,2	103,4
m. Poznań	a	126993	1	40007	30673	9328	169	1399	2772	77155
	b	130621	1	40446	31147	9292	167	1479	2872	80013
	c	3628	0	439	474	-36	-2	80	100	2858
	d	102,9	100	101,1	101,5	99,6	98,8	105,7	103,6	103,7
<b>Zachodniopomorskie</b>	<b>a</b>	<b>245268</b>	<b>2</b>	<b>34826</b>	<b>20951</b>	<b>13813</b>	<b>572</b>	<b>1194</b>	<b>6402</b>	<b>181240</b>
	<b>b</b>	<b>250187</b>	<b>2</b>	<b>35532</b>	<b>21667</b>	<b>13804</b>	<b>549</b>	<b>1274</b>	<b>6884</b>	<b>184515</b>
	<b>c</b>	<b>4919</b>	<b>0</b>	<b>706</b>	<b>716</b>	<b>-9</b>	<b>-23</b>	<b>80</b>	<b>482</b>	<b>3275</b>
	<b>d</b>	<b>102</b>	<b>100</b>	<b>102</b>	<b>103,4</b>	<b>99,9</b>	<b>96</b>	<b>106,7</b>	<b>107,5</b>	<b>101,8</b>
Podregiony: Subregions: koszaliński	a	54062	-	6836	3668	3153	135	230	1397	40875
	b	55458	-	7056	3877	3164	130	247	1517	41845
	c	1396	-	220	209	11	-5	17	120	970
	d	102,6	-	103,2	105,7	100,3	96,3	107,4	108,6	102,4
szczecinecko-pyrzycki	a	46112	-	4515	2245	2247	178	133	1755	33837
	b	46753	-	4600	2337	2240	175	145	1889	34141
	c	641	-	85	92	-7	-3	12	134	304
	d	101,4	-	101,9	104,1	99,7	98,3	109	107,6	100,9
m. Szczecin	a	74100	2	15775	10778	4994	99	625	1522	51042
	b	75453	2	15968	11005	4960	96	663	1609	52003
	c	1353	0	193	227	-34	-3	38	87	961
	d	101,8	100	101,2	102,1	99,3	97	106,1	105,7	101,9
szczeciński	a	70994	-	7700	4260	3419	160	206	1728	55486
	b	72523	-	7908	4448	3440	148	219	1869	56526
	c	1529	-	208	188	21	-12	13	141	1040
	d	102,2	-	102,7	104,4	100,6	92,5	106,3	108,2	101,9

**TABL. 10. PODMIOTY GOSPODARKI NARODOWEJ Z ZAWIESZONĄ DZIAŁALNOŚCIĄ WEDŁUG WYBRANYCH FORM PRAWNYCH ORAZ SEKCJI I DZIAŁÓW PKD**  
**ENTITIES OF THE NATIONAL ECONOMY OF SUSPENDED ACTIVITY BY SELECTED LEGAL FORM AND PKD SECTIONS AND DIVISIONS**

WYSZCZEGÓLNIENIE SPECIFICATION a - 31.12.2022 r. b - 31.12.2023 r. c - przyrost accrual d - 2022 = 100	Ogółem Grand total	W tym Of which							osoby fizyczne prowadzące działalność gospodarczą natural persons conducting economic activity
		spółki handlowe commercial companies					osobowe partner-ships	spółki cywilne civil law partner-ships	
		ogółem grand total	z tego of which						
			kapitałowe capital		osobowe partner-ships				
			ogółem total	z o.o. limited liability		akcyjne joint stock			
<b>O G Ó Ł E M</b>	<b>a</b>	<b>658150<sup>9</sup></b>	<b>32379</b>	<b>25993</b>	<b>25771</b>	<b>222</b>	<b>6386</b>	<b>7010</b>	<b>618180</b>
<b>TOTAL</b>	<b>b</b>	<b>734559<sup>9</sup></b>	<b>35966</b>	<b>29411</b>	<b>29154</b>	<b>257</b>	<b>6555</b>	<b>7669</b>	<b>690340</b>
	<b>c</b>	<b>76409</b>	<b>3587</b>	<b>3418</b>	<b>3383</b>	<b>35</b>	<b>169</b>	<b>659</b>	<b>72160</b>
	<b>d</b>	<b>111,6</b>	<b>111,1</b>	<b>113,1</b>	<b>113,1</b>	<b>115,8</b>	<b>102,6</b>	<b>109,4</b>	<b>111,7</b>
<b>Rolnictwo, leśnictwo, łowiectwo i rybactwo</b>	<b>a</b>	<b>6990</b>	<b>294</b>	<b>246</b>	<b>245</b>	<b>1</b>	<b>48</b>	<b>25</b>	<b>6650</b>
<b>Agriculture, forestry and fishing</b>	<b>b</b>	<b>7409</b>	<b>326</b>	<b>281</b>	<b>280</b>	<b>1</b>	<b>45</b>	<b>28</b>	<b>7035</b>
	<b>c</b>	<b>419</b>	<b>32</b>	<b>35</b>	<b>35</b>	<b>0</b>	<b>-3</b>	<b>3</b>	<b>385</b>
	<b>d</b>	<b>106</b>	<b>110,9</b>	<b>114,2</b>	<b>114,3</b>	<b>100</b>	<b>93,8</b>	<b>112</b>	<b>105,8</b>
Uprawy rolne, chów i hodowla zwierząt, łowiectwo <sup>Δ</sup>	a	4224	252	211	210	1	41	7	3944
Crop and animal production, hunting <sup>Δ</sup>	b	4491	281	243	242	1	38	9	4181
	c	267	29	32	32	0	-3	2	237
	d	106,3	111,5	115,2	115,2	100	92,7	128,6	106
Leśnictwo i pozyskiwanie drewna	a	2578	33	27	27	-	6	16	2529
Forestry and logging	b	2711	36	30	30	-	6	17	2658
	c	133	3	3	3	-	0	1	129
	d	105,2	109,1	111,1	111,1	-	100	106,3	105,1
Rybactwo	a	188	9	8	8	-	1	2	177
Fishing and aquaculture	b	207	9	8	8	-	1	2	196
	c	19	0	0	0	-	0	0	19
	d	110,1	100	100	100	-	100	100	110,7
<b>Górnictwo i wydobywanie</b>	<b>a</b>	<b>524</b>	<b>121</b>	<b>92</b>	<b>89</b>	<b>3</b>	<b>29</b>	<b>18</b>	<b>385</b>
<b>Mining and quarrying</b>	<b>b</b>	<b>553</b>	<b>114</b>	<b>83</b>	<b>81</b>	<b>2</b>	<b>31</b>	<b>17</b>	<b>422</b>
	<b>c</b>	<b>29</b>	<b>-7</b>	<b>-9</b>	<b>-8</b>	<b>-1</b>	<b>2</b>	<b>-1</b>	<b>37</b>
	<b>d</b>	<b>105,5</b>	<b>94,2</b>	<b>90,2</b>	<b>91</b>	<b>66,7</b>	<b>106,9</b>	<b>94,4</b>	<b>109,6</b>
Wydobywanie węgla kamiennego i węgla brunatnego (lignitu)	a	6	5	5	4	1	-	-	1
Mining of coal and lignite	b	7	6	6	5	1	-	-	1
	c	1	1	1	1	0	-	-	0
	d	116,7	120	120	125	100	-	-	100
Górnictwo ropy naftowej i gazu ziemnego	a	7	5	4	3	1	1	-	2
Extraction of crude petroleum and natural gas	b	7	5	4	3	1	1	-	2
	c	0	0	0	0	0	0	-	0
	d	100	100	100	100	100	100	-	100
Górnictwo rud metali	a	6	2	2	2	-	-	-	4
Mining of metal ores	b	5	2	2	2	-	-	-	3
	c	-1	0	0	0	-	-	-	-1
	d	83,3	100	100	100	-	-	-	75
Pozostałe górnictwo i wydobywanie	a	355	86	64	64	-	22	18	251
Other mining and quarrying	b	381	85	60	60	-	25	16	280
	c	26	-1	-4	-4	-	3	-2	29
	d	107,3	98,8	93,8	93,8	-	113,6	88,9	111,6

<sup>9</sup> notka patrz na str. 78

<sup>9</sup> see footnote on page 78

**TABL. 10. PODMIOTY GOSPODARKI NARODOWEJ Z ZAWIESZONĄ DZIAŁALNOŚCIĄ WEDŁUG WYBRANYCH FORM PRAWNYCH ORAZ SEKCJI I DZIAŁÓW PKD (cd.)**  
**ENTITIES OF THE NATIONAL ECONOMY OF SUSPENDED ACTIVITY BY SELECTED LEGAL FORM AND PKD SECTIONS AND DIVISIONS (cont.)**

WYSZCZEGÓLNIENIE SPECIFICATION a - 31.12.2022 r. b - 31.12.2023 r. c - przyrost accrual d - 2022 = 100	Ogółem Grand total	W tym Of which							osoby fizyczne prowadzące działalność gospodarczą natural persons conducting economic activity
		spółki handlowe commercial companies					osobowe partner-ships	spółki cywilne civil law partner-ships	
		ogółem grand total	z tego of which						
			kapitałowe capital		z tego of which				
ogółem total	z o.o. limited liability	akcyjne joint stock	partner-ships						
Działalność usługowa	a	150	23	17	16	1	6	-	127
wspomagająca górnictwo <sup>Δ</sup>	b	153	16	11	11	-	5	1	136
Mining support service activities	c	3	-7	-6	-5	-1	-1	1	9
	d	102	69,6	64,7	68,8	x	83,3	x	107,1
<b>Przetwórstwo przemysłowe</b>	<b>a</b>	<b>52638</b>	<b>2904</b>	<b>2290</b>	<b>2263</b>	<b>27</b>	<b>614</b>	<b>755</b>	<b>48968</b>
Manufacturing	<b>b</b>	<b>58568</b>	<b>3155</b>	<b>2530</b>	<b>2499</b>	<b>31</b>	<b>625</b>	<b>806</b>	<b>54595</b>
	<b>c</b>	<b>5930</b>	<b>251</b>	<b>240</b>	<b>236</b>	<b>4</b>	<b>11</b>	<b>51</b>	<b>5627</b>
	<b>d</b>	<b>111,3</b>	<b>108,6</b>	<b>110,5</b>	<b>110,4</b>	<b>114,8</b>	<b>101,8</b>	<b>106,8</b>	<b>111,5</b>
Produkcja artykułów spożywczych	a	2897	414	313	309	4	101	114	2369
Manufacture of food products	b	3242	458	360	356	4	98	125	2659
	c	345	44	47	47	0	-3	11	290
	d	111,9	110,6	115	115,2	100	97	109,6	112,2
Produkcja napojów	a	114	56	45	43	2	11	5	53
Manufacture of beverages	b	125	66	54	51	3	12	5	54
	c	11	10	9	8	1	1	0	1
	d	109,6	117,9	120	118,6	150	109,1	100	101,9
Produkcja wyrobów tytoniowych	a	2	1	-	-	-	1	-	1
Manufacture of tobacco products	b	2	1	-	-	-	1	-	1
	c	0	0	-	-	-	0	-	0
	d	100	100	-	-	-	100	-	100
Produkcja wyrobów tekstylnych	a	1879	83	62	61	1	21	24	1772
Manufacture of textiles	b	1945	91	68	67	1	23	25	1829
	c	66	8	6	6	0	2	1	57
	d	103,5	109,6	109,7	109,8	100	109,5	104,2	103,2
Produkcja odzieży	a	3437	138	109	109	-	29	60	3238
Manufacture of wearing apparel	b	3685	155	122	122	-	33	66	3463
	c	248	17	13	13	-	4	6	225
	d	107,2	112,3	111,9	111,9	-	113,8	110	106,9
Produkcja skór i wyrobów skórzanych <sup>Δ</sup>	a	608	27	20	20	-	7	11	570
Manufacture of leather and related products	b	620	28	21	21	-	7	10	582
	c	12	1	1	1	-	0	-1	12
	d	102	103,7	105	105	-	100	90,9	102,1
Produkcja wyrobów z drewna, korka, słomy i wikliny <sup>Δ</sup>	a	4628	167	136	134	2	31	46	4414
Manufacture of products of wood, cork, straw and wicker <sup>Δ</sup>	b	5268	178	149	146	3	29	54	5035
	c	640	11	13	12	1	-2	8	621
	d	113,8	106,6	109,6	109	150	93,5	117,4	114,1
Produkcja papieru i wyrobów z papieru	a	557	54	42	40	2	12	8	495
Manufacture of paper and paper products	b	592	62	44	42	2	18	9	521
	c	35	8	2	2	0	6	1	26
	d	106,3	114,8	104,8	105	100	150	112,5	105,3

**TABL. 10. PODMIOTY GOSPODARKI NARODOWEJ Z ZAWIESZONĄ DZIAŁALNOŚCIĄ WEDŁUG WYBRANYCH FORM PRAWNYCH ORAZ SEKCJI I DZIAŁÓW PKD (cd.)**  
**ENTITIES OF THE NATIONAL ECONOMY OF SUSPENDED ACTIVITY BY SELECTED LEGAL FORM AND PKD SECTIONS AND DIVISIONS (cont.)**

WYSZCZEGÓLNIENIE SPECIFICATION a - 31.12.2022 r. b - 31.12.2023 r. c - przyrost accrual d - 2022 = 100	Ogółem Grand total	W tym Of which							osoby fizyczne prowadzące działalność gospodarczą natural persons conducting economic activity
		spółki handlowe commercial companies					osobowe partner-ships	spółki cywilne civil law partner-ships	
		ogółem grand total	z tego of which						
			kapitałowe capital		akcyjne joint stock				
ogółem total	z o.o. limited liability	z tego of which							
Poligrafia i reprodukcja zapisanych nośników informacji	a	2119	112	91	90	1	21	46	1959
	b	2242	120	94	93	1	26	46	2074
Printing and reproduction of recorded media	c	123	8	3	3	0	5	0	115
	d	105,8	107,1	103,3	103,3	100	123,8	100	105,9
Produkcja koksu i produktów rafinacji ropy naftowej <sup>Δ</sup>	a	28	18	16	16	-	2	-	10
	b	30	18	16	16	-	2	-	12
Manufacture of coke and refined petroleum products	c	2	0	0	0	-	0	-	2
	d	107,1	100	100	100	-	100	-	120
Produkcja chemikaliów i wyrobów chemicznych	a	501	146	116	114	2	30	16	338
	b	560	177	148	146	2	29	16	366
Manufacture of chemicals and chemical products	c	59	31	32	32	0	-1	0	28
	d	111,8	121,2	127,6	128,1	100	96,7	100	108,3
Produkcja wyrobów farmaceutycznych <sup>Δ</sup>	a	37	22	18	18	-	4	4	11
	b	34	20	18	18	-	2	3	11
Manufacture of pharmaceutical products <sup>Δ</sup>	c	-3	-2	0	0	-	-2	-1	0
	d	91,9	90,9	100	100	-	50	75	100
Produkcja wyrobów z gumy i tworzyw sztucznych	a	1328	158	112	112	-	46	45	1125
	b	1454	183	132	131	1	51	48	1223
Manufacture of rubber and plastic products	c	126	25	20	19	1	5	3	98
	d	109,5	115,8	117,9	117	x	110,9	106,7	108,7
Produkcja wyrobów z pozostałych mineralnych surowców niemetalicznych	a	2503	137	110	105	5	27	54	2312
	b	2708	142	117	113	4	25	55	2511
Manufacture of other non-metallic mineral products	c	205	5	7	8	-1	-2	1	199
	d	108,2	103,6	106,4	107,6	80	92,6	101,9	108,6
Produkcja metali	a	173	23	18	18	-	5	8	142
	b	175	22	20	20	-	2	7	146
Manufacture of basic metals	c	2	-1	2	2	-	-3	-1	4
	d	101,2	95,7	111,1	111,1	-	40	87,5	102,8
Produkcja wyrobów z metali <sup>Δ</sup>	a	12344	383	305	303	2	78	88	11873
	b	14033	403	318	315	3	85	89	13541
Manufacture of metal products <sup>Δ</sup>	c	1689	20	13	12	1	7	1	1668
	d	113,7	105,2	104,3	104	150	109	101,1	114
Produkcja komputerów, wyrobów elektronicznych i optycznych	a	592	90	84	84	-	6	17	484
	b	631	101	92	91	1	9	20	509
Manufacture of computer, electronic and optical products	c	39	11	8	7	1	3	3	25
	d	106,6	112,2	109,5	108,3	x	150	117,6	105,2
Produkcja urządzeń elektrycznych	a	395	65	54	54	-	11	14	316
	b	443	73	63	63	-	10	14	356
Manufacture of electrical equipment	c	48	8	9	9	-	-1	0	40
	d	112,2	112,3	116,7	116,7	-	90,9	100	112,7

**TABL. 10. PODMIOTY GOSPODARKI NARODOWEJ Z ZAWIESZONĄ DZIAŁALNOŚCIĄ WEDŁUG WYBRANYCH FORM PRAWNYCH ORAZ SEKCJI I DZIAŁÓW PKD (cd.)**  
**ENTITIES OF THE NATIONAL ECONOMY OF SUSPENDED ACTIVITY BY SELECTED LEGAL FORM AND PKD SECTIONS AND DIVISIONS (cont.)**

WYSZCZEGÓLNIENIE SPECIFICATION a - 31.12.2022 r. b - 31.12.2023 r. c - przyrost accrual d - 2022 = 100	Ogółem Grand total	W tym Of which							osoby fizyczne prowadzące działalność gospodarczą natural persons conducting economic activity
		spółki handlowe commercial companies					osobowe partner- ships	spółki cywilne civil law partner- ships	
		ogółem grand total	z tego of which						
			ogółem total	kapitałowe capital					
	z o.o. limited liability	akcyjne joint stock							
Produkcja maszyn i urządzeń <sup>Δ</sup>	a	692	134	110	110	-	24	15	542
Manufacture of machinery and equipment n.e.c.	b	745	143	116	115	1	27	15	586
	c	53	9	6	5	1	3	0	44
	d	107,7	106,7	105,5	104,5	x	112,5	100	108,1
Produkcja pojazdów samochodowych przyczep i naczep <sup>Δ</sup>	a	200	50	40	38	2	10	8	141
Manufacture of motor vehicles, trailers and semi-trailers	b	223	47	40	38	2	7	7	168
	c	23	-3	0	0	0	-3	-1	27
	d	111,5	94	100	100	100	70	87,5	119,1
Produkcja pozostałego sprzętu transportowego	a	783	60	49	47	2	11	7	716
Manufacture of other transport equipment	b	895	71	59	57	2	12	9	814
	c	112	11	10	10	0	1	2	98
	d	114,3	118,3	120,4	121,3	100	109,1	128,6	113,7
Produkcja mebli	a	4868	162	123	122	1	39	54	4652
Manufacture of furniture	b	5741	178	141	140	1	37	61	5502
	c	873	16	18	18	0	-2	7	850
	d	117,9	109,9	114,6	114,8	100	94,9	113	118,3
Pozostała produkcja wyrobów	a	3274	134	107	106	1	27	42	3097
Other manufacturing	b	3478	143	120	120	-	23	46	3287
	c	204	9	13	14	-1	-4	4	190
	d	106,2	106,7	112,1	113,2	x	85,2	109,5	106,1
Naprawa, konserwacja i instalowanie maszyn i urządzeń	a	8679	270	210	210	-	60	69	8338
Repair and installation of machinery and equipment	b	9697	275	218	218	-	57	76	9345
	c	1018	5	8	8	-	-3	7	1007
	d	111,7	101,9	103,8	103,8	-	95	110,1	112,1
<b>Wytwarzanie i zaopatrzenie w energię elektryczną, gaz, parę wodną i gorącą wodę<sup>Δ</sup></b>	<b>a</b>	<b>793</b>	<b>443</b>	<b>404</b>	<b>397</b>	<b>7</b>	<b>39</b>	<b>12</b>	<b>338</b>
Electricity, gas, steam and air conditioning supply	<b>b</b>	<b>841</b>	<b>474</b>	<b>437</b>	<b>430</b>	<b>7</b>	<b>37</b>	<b>12</b>	<b>355</b>
	<b>c</b>	<b>48</b>	<b>31</b>	<b>33</b>	<b>33</b>	<b>0</b>	<b>-2</b>	<b>0</b>	<b>17</b>
	<b>d</b>	<b>106,1</b>	<b>107</b>	<b>108,2</b>	<b>108,3</b>	<b>100</b>	<b>94,9</b>	<b>100</b>	<b>105</b>
<b>Dostawa wody; gospodarowanie ściekami i odpadami; rekultywacja<sup>Δ</sup></b>	<b>a</b>	<b>1298</b>	<b>237</b>	<b>186</b>	<b>183</b>	<b>3</b>	<b>51</b>	<b>24</b>	<b>1032</b>
Water supply; sewerage,waste man- agement and remediation activities	<b>b</b>	<b>1322</b>	<b>240</b>	<b>190</b>	<b>188</b>	<b>2</b>	<b>50</b>	<b>23</b>	<b>1054</b>
	<b>c</b>	<b>24</b>	<b>3</b>	<b>4</b>	<b>5</b>	<b>-1</b>	<b>-1</b>	<b>-1</b>	<b>22</b>
	<b>d</b>	<b>101,8</b>	<b>101,3</b>	<b>102,2</b>	<b>102,7</b>	<b>66,7</b>	<b>98</b>	<b>95,8</b>	<b>102,1</b>
Pobór, uzdatnianie i dostarczanie wody	a	43	9	7	7	-	2	-	32
Water collection, treatment and supply	b	49	7	6	6	-	1	-	40
	c	6	-2	-1	-1	-	-1	-	8
	d	114	77,8	85,7	85,7	-	50	-	125
Odprowadzanie i oczyszczanie ścieków	a	211	8	7	7	-	1	3	198
Sewerage	b	224	9	8	8	-	1	3	210
	c	13	1	1	1	-	0	0	12
	d	106,2	112,5	114,3	114,3	-	100	100	106,1

**TABL. 10. PODMIOTY GOSPODARKI NARODOWEJ Z ZAWIESZONĄ DZIAŁALNOŚCIĄ WEDŁUG WYBRANYCH FORM PRAWNYCH ORAZ SEKCJI I DZIAŁÓW PKD (cd.)**  
**ENTITIES OF THE NATIONAL ECONOMY OF SUSPENDED ACTIVITY BY SELECTED LEGAL FORM AND PKD SECTIONS AND DIVISIONS (cont.)**

WYSZCZEGÓLNIENIE SPECIFICATION a - 31.12.2022 r. b - 31.12.2023 r. c - przyrost accrual d - 2022 = 100	Ogółem Grand total	W tym Of which							
		spółki handlowe commercial companies					osobowe partner- ships	spółki cywilne civil law partner- ships	osoby fizyczne prowadzące działalność gospodarczą natural persons conducting economic activity
		ogółem grand total	z tego of which						
			kapitałowe capital		osobowe partner- ships				
		ogółem total	z o.o. limited liability	akcyjne joint stock					
Gospodarka odpadami; odzysk surowców <sup>Δ</sup>	a	967	183	143	140	3	40	20	763
	b	979	194	151	149	2	43	19	765
Waste collection, treatment and disposal activities; materials recovery	c	12	11	8	9	-1	3	-1	2
	d	101,2	106	105,6	106,4	66,7	107,5	95	100,3
Rekultywacja <sup>Δ</sup>	a	77	37	29	29	-	8	1	39
Remediation activities <sup>Δ</sup>	b	70	30	25	25	-	5	1	39
	c	-7	-7	-4	-4	-	-3	0	0
	d	90,9	81,1	86,2	86,2	-	62,5	100	100
<b>Budownictwo</b>	<b>a</b>	<b>137996</b>	<b>4245</b>	<b>3133</b>	<b>3118</b>	<b>15</b>	<b>1112</b>	<b>756</b>	<b>132970</b>
Construction	<b>b</b>	<b>161035</b>	<b>4959</b>	<b>3797</b>	<b>3780</b>	<b>17</b>	<b>1162</b>	<b>863</b>	<b>155191</b>
	<b>c</b>	<b>23039</b>	<b>714</b>	<b>664</b>	<b>662</b>	<b>2</b>	<b>50</b>	<b>107</b>	<b>22221</b>
	<b>d</b>	<b>116,7</b>	<b>116,8</b>	<b>121,2</b>	<b>121,2</b>	<b>113,3</b>	<b>104,5</b>	<b>114,2</b>	<b>116,7</b>
Budowa budynków <sup>Δ</sup>	a	31389	2756	1957	1947	10	799	348	28276
Construction of buildings	b	35269	3203	2367	2353	14	836	390	31667
	c	3880	447	410	406	4	37	42	3391
	d	112,4	116,2	121	120,9	140	104,6	112,1	112
Budowa obiektów inżynierii lądowej i wodnej <sup>Δ</sup>	a	5268	297	225	223	2	72	67	4898
Civil engineering	b	6024	327	258	258	-	69	69	5623
	c	756	30	33	35	-2	-3	2	725
	d	114,4	110,1	114,7	115,7	x	95,8	103	114,8
Roboty budowlane specjalistyczne	a	101339	1192	951	948	3	241	341	99796
Specialised construction activities	b	119742	1429	1172	1169	3	257	404	117901
	c	18403	237	221	221	0	16	63	18105
	d	118,2	119,9	123,2	123,3	100	106,6	118,5	118,1
<b>Handel; naprawa pojazdów samochodowych<sup>Δ</sup></b>	<b>a</b>	<b>127816</b>	<b>7872</b>	<b>6302</b>	<b>6272</b>	<b>30</b>	<b>1570</b>	<b>2111</b>	<b>117781</b>
Trade; repair of motor vehicles <sup>Δ</sup>	<b>b</b>	<b>139682</b>	<b>8484</b>	<b>6936</b>	<b>6900</b>	<b>36</b>	<b>1548</b>	<b>2338</b>	<b>128809</b>
	<b>c</b>	<b>11866</b>	<b>612</b>	<b>634</b>	<b>628</b>	<b>6</b>	<b>-22</b>	<b>227</b>	<b>11028</b>
	<b>d</b>	<b>109,3</b>	<b>107,8</b>	<b>110,1</b>	<b>110</b>	<b>120</b>	<b>98,6</b>	<b>110,8</b>	<b>109,4</b>
Handel hurtowy i detaliczny pojazdami samochodowymi oraz ich naprawa <sup>Δ</sup>	a	22708	715	579	574	5	136	200	21789
Wholesale and retail trade and repair of motor vehicles and motorcycles	b	24979	802	673	668	5	129	203	23970
	c	2271	87	94	94	0	-7	3	2181
	d	110	112,2	116,2	116,4	100	94,9	101,5	110
Handel hurtowy <sup>Δ</sup>	a	28337	4479	3646	3628	18	833	712	23112
Wholesale trade <sup>Δ</sup>	b	30492	4683	3867	3847	20	816	764	25011
	c	2155	204	221	219	2	-17	52	1899
	d	107,6	104,6	106,1	106	111,1	98	107,3	108,2
Handel detaliczny <sup>Δ</sup>	a	76771	2678	2077	2070	7	601	1199	72880
Retail trade <sup>Δ</sup>	b	84211	2999	2396	2385	11	603	1371	79828
	c	7440	321	319	315	4	2	172	6948
	d	109,7	112	115,4	115,2	157,1	100,3	114,3	109,5

**TABL. 10. PODMIOTY GOSPODARKI NARODOWEJ Z ZAWIESZONĄ DZIAŁALNOŚCIĄ WEDŁUG WYBRANYCH FORM PRAWNYCH ORAZ SEKCJI I DZIAŁÓW PKD (cd.)**  
**ENTITIES OF THE NATIONAL ECONOMY OF SUSPENDED ACTIVITY BY SELECTED LEGAL FORM AND PKD SECTIONS AND DIVISIONS (cont.)**

WYSZCZEGÓLNIENIE SPECIFICATION a - 31.12.2022 r. b - 31.12.2023 r. c - przyrost accrual d - 2022 = 100	Ogółem Grand total	W tym Of which							osoby fizyczne prowadzące działalność gospodarczą natural persons conducting economic activity
		spółki handlowe commercial companies						spółki cywilne civil law partner- ships	
		ogółem grand total	z tego of which				osobowe partner- ships		
			ogółem total	kapitałowe capital		akcyjne joint stock			
	ogółem total	z o.o. limited liability							
<b>Transport i gospodarka magazynowa</b>	<b>a</b>	<b>48003</b>	<b>1531</b>	<b>1239</b>	<b>1235</b>	<b>4</b>	<b>292</b>	<b>356</b>	<b>46106</b>
Transportation and storage	<b>b</b>	<b>52242</b>	<b>1797</b>	<b>1504</b>	<b>1495</b>	<b>9</b>	<b>293</b>	<b>372</b>	<b>50063</b>
	<b>c</b>	<b>4239</b>	<b>266</b>	<b>265</b>	<b>260</b>	<b>5</b>	<b>1</b>	<b>16</b>	<b>3957</b>
	<b>d</b>	<b>108,8</b>	<b>117,4</b>	<b>121,4</b>	<b>121,1</b>	<b>225</b>	<b>100,3</b>	<b>104,5</b>	<b>108,6</b>
Transport lądowy i rurociągowy <sup>Δ</sup>	a	40733	1178	951	948	3	227	310	39239
Land and pipeline transport <sup>Δ</sup>	b	43871	1398	1167	1162	5	231	325	42143
	c	3138	220	216	214	2	4	15	2904
	d	107,7	118,7	122,7	122,6	166,7	101,8	104,8	107,4
Transport wodny	a	611	21	16	16	-	5	7	583
Water transport	b	649	22	17	17	-	5	4	622
	c	38	1	1	1	-	0	-3	39
	d	106,2	104,8	106,3	106,3	-	100	57,1	106,7
Transport lotniczy	a	234	4	4	3	1	-	1	227
Air transport	b	288	8	7	5	2	1	2	276
	c	54	4	3	2	1	1	1	49
	d	123,1	200	175	166,7	200	x	200	121,6
Magazynowanie i działalność us- gowa wspomagająca transport	a	4434	279	222	222	-	57	32	4121
Warehousing and support activities for transportation	b	5123	308	256	254	2	52	35	4778
	c	689	29	34	32	2	-5	3	657
	d	115,5	110,4	115,3	114,4	x	91,2	109,4	115,9
Działalność pocztowa i kurierska	a	1991	49	46	46	-	3	6	1936
Postal and courier activities	b	2311	61	57	57	-	4	6	2244
	c	320	12	11	11	-	1	0	308
	d	116,1	124,5	123,9	123,9	-	133,3	100	115,9
<b>Zakwaterowanie i gastronomia<sup>Δ</sup></b>	<b>a</b>	<b>34499</b>	<b>1278</b>	<b>1003</b>	<b>999</b>	<b>4</b>	<b>275</b>	<b>601</b>	<b>32609</b>
Accommodation and catering <sup>Δ</sup>	<b>b</b>	<b>36699</b>	<b>1499</b>	<b>1203</b>	<b>1200</b>	<b>3</b>	<b>296</b>	<b>682</b>	<b>34506</b>
	<b>c</b>	<b>2200</b>	<b>221</b>	<b>200</b>	<b>201</b>	<b>-1</b>	<b>21</b>	<b>81</b>	<b>1897</b>
	<b>d</b>	<b>106,4</b>	<b>117,3</b>	<b>119,9</b>	<b>120,1</b>	<b>75</b>	<b>107,6</b>	<b>113,5</b>	<b>105,8</b>
Zakwaterowanie	a	16606	319	265	263	2	54	94	16190
Accommodation	b	16976	348	293	292	1	55	97	16527
	c	370	29	28	29	-1	1	3	337
	d	102,2	109,1	110,6	111	50	101,9	103,2	102,1
Gastronomia <sup>Δ</sup>	a	17893	959	738	736	2	221	507	16419
Catering <sup>Δ</sup>	b	19723	1151	910	908	2	241	585	17979
	c	1830	192	172	172	0	20	78	1560
	d	110,2	120	123,3	123,4	100	109	115,4	109,5
<b>Informacja i komunikacja</b>	<b>a</b>	<b>29288</b>	<b>2545</b>	<b>2281</b>	<b>2261</b>	<b>20</b>	<b>264</b>	<b>205</b>	<b>26531</b>
Information and communication	<b>b</b>	<b>35573</b>	<b>2799</b>	<b>2539</b>	<b>2509</b>	<b>30</b>	<b>260</b>	<b>222</b>	<b>32546</b>
	<b>c</b>	<b>6285</b>	<b>254</b>	<b>258</b>	<b>248</b>	<b>10</b>	<b>-4</b>	<b>17</b>	<b>6015</b>
	<b>d</b>	<b>121,5</b>	<b>110</b>	<b>111,3</b>	<b>111</b>	<b>150</b>	<b>98,5</b>	<b>108,3</b>	<b>122,7</b>



**TABL. 10. PODMIOTY GOSPODARKI NARODOWEJ Z ZAWIESZONĄ DZIAŁALNOŚCIĄ WEDŁUG WYBRANYCH FORM PRAWNYCH ORAZ SEKCJI I DZIAŁÓW PKD (cd.)**  
**ENTITIES OF THE NATIONAL ECONOMY OF SUSPENDED ACTIVITY BY SELECTED LEGAL FORM AND PKD SECTIONS AND DIVISIONS (cont.)**

WYSZCZEGÓLNIENIE SPECIFICATION a - 31.12.2022 r. b - 31.12.2023 r. c - przyrost accrual d - 2022 = 100	Ogółem Grand total	W tym Of which							osoby fizyczne prowadzące działalność gospodarczą natural persons conducting economic activity
		spółki handlowe commercial companies						spółki cywilne civil law partner- ships	
		ogółem grand total	z tego of which				osobowe partner- ships		
			ogółem total	kapitałowe capital		osobowe partner- ships			
				z o.o. limited liability	akcyjne joint stock				
Działalność wydawnicza Publishing activities	a	1598	233	202	201	1	31	37	1327
	b	1688	247	215	213	2	32	39	1402
	c	90	14	13	12	1	1	2	75
	d	105,6	106	106,4	106	200	103,2	105,4	105,7
Produkcja filmów, programów telewizyjnych i nagrań <sup>Δ</sup> Motion, sound and music publishing activities <sup>Δ</sup>	a	3661	180	155	154	1	25	19	3462
	b	4317	201	180	179	1	21	22	4094
	c	656	21	25	25	0	-4	3	632
	d	117,9	111,7	116,1	116,2	100	84	115,8	118,3
Nadawanie programów ogólno- dostępnych i abonamentowych Programming and broadcasting activities	a	36	8	8	8	-	-	-	28
	b	32	6	6	6	-	-	-	26
	c	-4	-2	-2	-2	-	-	-	-2
	d	88,9	75	75	75	-	-	-	92,9
Telekomunikacja Telecommunications	a	1433	121	105	102	3	16	16	1295
	b	1492	115	102	99	3	13	15	1361
	c	59	-6	-3	-3	0	-3	-1	66
	d	104,1	95	97,1	97,1	100	81,3	93,8	105,1
Działalność związana z oprogramowaniem i doradztwo w zakresie informatyki <sup>Δ</sup> Computer programming and consultancy activities <sup>Δ</sup>	a	19313	1330	1189	1178	11	141	99	17882
	b	24519	1525	1379	1363	16	146	110	22882
	c	5206	195	190	185	5	5	11	5000
	d	127	114,7	116	115,7	145,5	103,5	111,1	128
Działalność usługowa w zakresie informacji Information service activities	a	3247	673	622	618	4	51	34	2537
	b	3525	705	657	649	8	48	36	2781
	c	278	32	35	31	4	-3	2	244
	d	108,6	104,8	105,6	105	200	94,1	105,9	109,6
<b>Działalność finansowa i ubezpieczeniowa</b> Financial and insurance activities	<b>a</b>	<b>15694</b>	<b>976</b>	<b>794</b>	<b>766</b>	<b>28</b>	<b>182</b>	<b>90</b>	<b>14626</b>
	<b>b</b>	<b>15888</b>	<b>1010</b>	<b>840</b>	<b>810</b>	<b>30</b>	<b>170</b>	<b>94</b>	<b>14781</b>
	<b>c</b>	<b>194</b>	<b>34</b>	<b>46</b>	<b>44</b>	<b>2</b>	<b>-12</b>	<b>4</b>	<b>155</b>
	<b>d</b>	<b>101,2</b>	<b>103,5</b>	<b>105,8</b>	<b>105,7</b>	<b>107,1</b>	<b>93,4</b>	<b>104,4</b>	<b>101,1</b>
Finansowa działalność usługowa <sup>Δ</sup> Financial service activities <sup>Δ</sup>	a	3193	546	455	434	21	91	41	2604
	b	3188	567	480	459	21	87	40	2579
	c	-5	21	25	25	0	-4	-1	-25
	d	99,8	103,8	105,5	105,8	100	95,6	97,6	99
Ubezpieczenia, reasekuracja i fundusze emerytalne <sup>Δ</sup> Insurance, reinsurance and pension funding <sup>Δ</sup>	a	235	3	3	3	-	-	1	231
	b	225	3	3	3	-	-	1	221
	c	-10	0	0	0	-	-	0	-10
	d	95,7	100	100	100	-	-	100	95,7
Działalność wspomagająca usługi finansowe oraz ubezpieczenia i fundusze emerytalne Activities auxiliary to financial services and insurance activities	a	12266	427	336	329	7	91	48	11791
	b	12475	440	357	348	9	83	53	11981
	c	209	13	21	19	2	-8	5	190
	d	101,7	103	106,3	105,8	128,6	91,2	110,4	101,6

**TABL. 10. PODMIOTY GOSPODARKI NARODOWEJ Z ZAWIESZONĄ DZIAŁALNOŚCIĄ WEDŁUG WYBRANYCH FORM PRAWNYCH ORAZ SEKCJI I DZIAŁÓW PKD (cd.)**  
**ENTITIES OF THE NATIONAL ECONOMY OF SUSPENDED ACTIVITY BY SELECTED LEGAL FORM AND PKD SECTIONS AND DIVISIONS (cont.)**

WYSZCZEGÓLNIENIE SPECIFICATION a - 31.12.2022 r. b - 31.12.2023 r. c - przyrost accrual d - 2022 = 100	Ogółem Grand total	W tym Of which							osoby fizyczne prowadzące działalność gospodarczą natural persons conducting economic activity
		spółki handlowe commercial companies						spółki cywilne civil law partner- ships	
		ogółem grand total	z tego of which			osobowe partner- ships			
			kapitałowe capital		akcyjne joint stock				
			ogółem total	z o.o. limited liability					
<b>Obsługa rynku nieruchomości<sup>A</sup></b> Real estate activities	<b>a</b>	<b>10687</b>	<b>1905</b>	<b>1404</b>	<b>1391</b>	<b>13</b>	<b>501</b>	<b>217</b>	<b>8555</b>
	<b>b</b>	<b>11767</b>	<b>2128</b>	<b>1622</b>	<b>1608</b>	<b>14</b>	<b>506</b>	<b>240</b>	<b>9387</b>
	<b>c</b>	<b>1080</b>	<b>223</b>	<b>218</b>	<b>217</b>	<b>1</b>	<b>5</b>	<b>23</b>	<b>832</b>
	<b>d</b>	<b>110,1</b>	<b>111,7</b>	<b>115,5</b>	<b>115,6</b>	<b>107,7</b>	<b>101</b>	<b>110,6</b>	<b>109,7</b>
<b>Działalność profesjonalna, naukowa i techniczna</b> Professional, scientific and technical activities	<b>a</b>	<b>73453</b>	<b>4220</b>	<b>3504</b>	<b>3457</b>	<b>47</b>	<b>716</b>	<b>594</b>	<b>68604</b>
	<b>b</b>	<b>82337</b>	<b>4726</b>	<b>3942</b>	<b>3895</b>	<b>47</b>	<b>784</b>	<b>658</b>	<b>76920</b>
	<b>c</b>	<b>8884</b>	<b>506</b>	<b>438</b>	<b>438</b>	<b>0</b>	<b>68</b>	<b>64</b>	<b>8316</b>
	<b>d</b>	<b>112,1</b>	<b>112</b>	<b>112,5</b>	<b>112,7</b>	<b>100</b>	<b>109,5</b>	<b>110,8</b>	<b>112,1</b>
Działalność prawnicza, rachunkowo- -księgową i doradztwo podatkowe Legal and accounting activities	a	10497	629	403	402	1	226	126	9738
	b	11655	703	457	454	3	246	140	10809
	c	1158	74	54	52	2	20	14	1071
	d	111	111,8	113,4	112,9	300	108,8	111,1	111
Działalność firm centralnych; doradztwo w zarządzaniu <sup>A</sup> Activities of head offices; management consultancy activities	a	17055	1871	1680	1649	31	191	72	15104
	b	19150	2084	1860	1830	30	224	79	16979
	c	2095	213	180	181	-1	33	7	1875
	d	112,3	111,4	110,7	111	96,8	117,3	109,7	112,4
Działalność w zakresie architektury i inżynierii; badania i analizy techniczne Architectural and engineering activities; technical testing and analysis	a	14801	508	397	393	4	111	177	14111
	b	16225	572	452	450	2	120	195	15453
	c	1424	64	55	57	-2	9	18	1342
	d	109,6	112,6	113,9	114,5	50	108,1	110,2	109,5
Badania naukowe i prace rozwojowe Scientific research and development	a	950	228	203	200	3	25	13	707
	b	1068	245	220	217	3	25	12	809
	c	118	17	17	17	0	0	-1	102
	d	112,4	107,5	108,4	108,5	100	100	92,3	114,4
Reklama, badanie rynku i opinii publicznej Advertising and market research	a	10550	605	503	498	5	102	89	9841
	b	11724	687	589	584	5	98	100	10923
	c	1174	82	86	86	0	-4	11	1082
	d	111,1	113,6	117,1	117,3	100	96,1	112,4	111
Pozostała działalność profesjonalna naukowa i techniczna Other professional, scientific and technical activities	a	18962	372	313	310	3	59	105	18484
	b	21803	427	358	354	4	69	121	21254
	c	2841	55	45	44	1	10	16	2770
	d	115	114,8	114,4	114,2	133,3	116,9	115,2	115
Działalność weterynaryjna Veterinary activities	a	638	7	5	5	-	2	12	619
	b	712	8	6	6	-	2	11	693
	c	74	1	1	1	-	0	-1	74
	d	111,6	114,3	120	120	-	100	91,7	112
<b>Administrowanie i działalność wspierająca<sup>A</sup></b> Administrative and support service activities	<b>a</b>	<b>31701</b>	<b>1889</b>	<b>1589</b>	<b>1578</b>	<b>11</b>	<b>300</b>	<b>587</b>	<b>29207</b>
	<b>b</b>	<b>35354</b>	<b>2143</b>	<b>1802</b>	<b>1787</b>	<b>15</b>	<b>341</b>	<b>605</b>	<b>32585</b>
	<b>c</b>	<b>3653</b>	<b>254</b>	<b>213</b>	<b>209</b>	<b>4</b>	<b>41</b>	<b>18</b>	<b>3378</b>
	<b>d</b>	<b>111,5</b>	<b>113,4</b>	<b>113,4</b>	<b>113,2</b>	<b>136,4</b>	<b>113,7</b>	<b>103,1</b>	<b>111,6</b>

**TABL. 10. PODMIOTY GOSPODARKI NARODOWEJ Z ZAWIESZONĄ DZIAŁALNOŚCIĄ WEDŁUG WYBRANYCH FORM PRAWNYCH ORAZ SEKCJI I DZIAŁÓW PKD (cd.)**  
**ENTITIES OF THE NATIONAL ECONOMY OF SUSPENDED ACTIVITY BY SELECTED LEGAL FORM AND PKD SECTIONS AND DIVISIONS (cont.)**

WYSZCZEGÓLNIENIE SPECIFICATION a - 31.12.2022 r. b - 31.12.2023 r. c - przyrost accrual d - 2022 = 100	Ogółem Grand total	W tym Of which							osoby fizyczne prowadzące działalność gospodarczą natural persons conducting economic activity
		spółki handlowe commercial companies						spółki cywilne civil law partner- ships	
		ogółem grand total	z tego of which			osobowe partner- ships			
			kapitałowe capital		akcyjne joint stock				
			ogółem total	z o.o. limited liability					
Wynajem i dzierżawa Rental and leasing activities	a b c d	4512 4987 475 110,5	327 377 50 115,3	267 306 39 114,6	264 303 39 114,8	3 3 0 100	60 71 11 118,3	84 91 7 108,3	4099 4517 418 110,2
Działalność związana z zatrudnieniem Employment activities	a b c d	2004 2317 313 115,6	569 646 77 113,5	489 557 68 113,9	488 554 66 113,5	1 3 2 300	80 89 9 111,3	39 41 2 105,1	1394 1627 233 116,7
Działalność związana z turystyką <sup>Δ</sup> Tourism activities <sup>Δ</sup>	a b c d	2714 2782 68 102,5	201 203 2 101	168 171 3 101,8	168 170 2 101,2	- 1 1 x	33 32 -1 97	49 51 2 104,1	2462 2526 64 102,6
Działalność detektywistyczna i ochroniarska Security and investigation activities	a b c d	673 709 36 105,3	124 128 4 103,2	97 103 6 106,2	96 102 6 106,3	1 1 0 100	27 25 -2 92,6	17 16 -1 94,1	530 563 33 106,2
Utrzymanie porządku w budynkach i zagospodarowanie zieleni <sup>Δ</sup> Services to buildings and landscape activities	a b c d	11444 12847 1403 112,3	217 265 48 122,1	179 206 27 115,1	179 206 27 115,1	- - - -	38 59 21 155,3	85 86 1 101,2	11135 12487 1352 112,1
Administracyjna obsługa biur; wspomaganie działalności gospodarczej <sup>Δ</sup> Office administrative and business support <sup>Δ</sup>	a b c d	10354 11712 1358 113,1	451 524 73 116,2	389 459 70 118	383 452 69 118	6 7 1 116,7	62 65 3 104,8	313 320 7 102,2	9587 10865 1278 113,3
<b>Administracja publiczna i obrona narodowa; obowiązkowe zabezpieczenia społeczne</b>	<b>a b c d</b>	<b>76 86 10 113,2</b>	<b>6 4 -2 66,7</b>	<b>4 3 -1 75</b>	<b>4 3 -1 75</b>	<b>- - - -</b>	<b>2 1 -1 50</b>	<b>1 1 0 100</b>	<b>63 73 10 115,9</b>
<b>Edukacja</b> Education	<b>a b c d</b>	<b>20248 22393 2145 110,6</b>	<b>539 591 52 109,6</b>	<b>426 476 50 111,7</b>	<b>422 472 50 111,8</b>	<b>4 4 0 100</b>	<b>113 115 2 101,8</b>	<b>256 280 24 109,4</b>	<b>19425 21493 2068 110,6</b>
<b>Opieka zdrowotna i pomoc społeczna</b> Human health and social work activities	<b>a b c d</b>	<b>28389 30168 1779 106,3</b>	<b>547 604 57 110,4</b>	<b>410 459 49 112</b>	<b>408 456 48 111,8</b>	<b>2 3 1 150</b>	<b>137 145 8 105,8</b>	<b>126 135 9 107,1</b>	<b>27708 29421 1713 106,2</b>
Opieka zdrowotna Human health activities	a b c d	25722 27366 1644 106,4	441 488 47 110,7	323 365 42 113	322 363 41 112,7	1 2 1 200	118 123 5 104,2	114 118 4 103,5	25165 26758 1593 106,3
Pomoc społeczna z zakwaterowaniem Residential care activities	a b c d	326 332 6 101,8	50 43 -7 86	42 36 -6 85,7	42 36 -6 85,7	- - - -	8 7 -1 87,5	2 2 0 100	273 286 13 104,8

**TABL. 10. PODMIOTY GOSPODARKI NARODOWEJ Z ZAWIESZONĄ DZIAŁALNOŚCIĄ WEDŁUG WYBRANYCH FORM PRAWNYCH ORAZ SEKCJI I DZIAŁÓW PKD (dok.)**  
**ENTITIES OF THE NATIONAL ECONOMY OF SUSPENDED ACTIVITY BY SELECTED LEGAL FORM AND PKD SECTIONS AND DIVISIONS (cont.)**

WYSZCZEGÓLNIENIE SPECIFICATION a - 31.12.2022 r. b - 31.12.2023 r. c - przyrost accrual d - 2022 = 100	Ogółem Grand total	W tym Of which							osoby fizyczne prowadzące działalność gospodarczą natural persons conducting economic activity
		spółki handlowe commercial companies						spółki cywilne civil law partnerships	
		ogółem grand total	z tego of which			osobowe partnerships			
			kapitałowe capital		akcyjne joint stock				
ogółem total	z o.o. limited liability	z tego of which							
Pomoc społeczna bez zakwaterowania	a	2341	56	45	44	1	11	10	2270
	b	2470	73	58	57	1	15	15	2377
Social work activities without accommodation	c	129	17	13	13	0	4	5	107
	d	105,5	130,4	128,9	129,5	100	136,4	150	104,7
<b>Działalność związana z kulturą, rozrywką i rekreacją</b>	<b>a</b>	<b>11366</b>	<b>381</b>	<b>303</b>	<b>303</b>	-	<b>78</b>	<b>145</b>	<b>10813</b>
	<b>b</b>	<b>12040</b>	<b>381</b>	<b>311</b>	<b>308</b>	<b>3</b>	<b>70</b>	<b>147</b>	<b>11482</b>
Arts, entertainment and recreation	c	674	0	8	5	3	-8	2	669
	d	105,9	100	102,6	101,7	x	89,7	101,4	106,2
Działalność twórcza związana z kulturą i rozrywką	a	5597	86	74	74	-	12	38	5469
	b	5901	85	77	77	-	8	41	5771
Creative, arts and entertainment activities	c	304	-1	3	3	-	-4	3	302
	d	105,4	98,8	104,1	104,1	-	66,7	107,9	105,5
Działalność bibliotek, archiwów, muzeów oraz pozostała działalność związana z kulturą	a	392	16	11	11	-	5	2	373
	b	402	17	12	12	-	5	3	381
Libraries, archives, museums and other cultural activities	c	10	1	1	1	-	0	1	8
	d	102,6	106,3	109,1	109,1	-	100	150	102,1
Działalność związana z grami losowymi i zakładami wzajemnymi	a	118	15	14	14	-	1	1	102
	b	121	15	14	14	-	1	2	104
Gambling and betting activities	c	3	0	0	0	-	0	1	2
	d	102,5	100	100	100	-	100	200	102
Działalność sportowa, rozrywkowa i rekreacyjna	a	5259	264	204	204	-	60	104	4869
	b	5616	264	208	205	3	56	101	5226
Sports activities and amusement and recreation activities	c	357	0	4	1	3	-4	-3	357
	d	106,8	100	102	100,5	x	93,3	97,1	107,3
<b>Pozostała działalność usługowa</b>	<b>a</b>	<b>26625</b>	<b>434</b>	<b>375</b>	<b>372</b>	<b>3</b>	<b>59</b>	<b>131</b>	<b>25809</b>
Other service activities	b	30528	515	444	441	3	71	146	29622
	c	3903	81	69	69	0	12	15	3813
	d	114,7	118,7	118,4	118,5	100	120,3	111,5	114,8
Działalność organizacji członkowskich	a	269	12	10	9	1	2	-	7
	b	260	11	9	8	1	2	-	5
Activities of membership organisations	c	-9	-1	-1	-1	0	0	-	-2
	d	96,7	91,7	90	88,9	100	100	-	71,4
Naprawa i konserwacja komputerów i artykułów użytku osobistego i domowego	a	4756	48	39	39	-	9	26	4682
	b	5033	60	47	47	-	13	28	4945
Repair of computers and personal and household goods	c	277	12	8	8	-	4	2	263
	d	105,8	125	120,5	120,5	-	144,4	107,7	105,6
Pozostała indywidualna działalność usługowa	a	21600	374	326	324	2	48	105	21120
	b	25235	444	388	386	2	56	118	24672
Other personal service activities	c	3635	70	62	62	0	8	13	3552
	d	116,8	118,7	119	119,1	100	116,7	112,4	116,8
<b>Organizacje i zespoły eksterytorialne</b>	<b>a</b>	-	-	-	-	-	-	-	-
	<b>b</b>	-	-	-	-	-	-	-	-
Activities of extraterritorial organisations and bodies	c	-	-	-	-	-	-	-	-
	d	-	-	-	-	-	-	-	-

**TABL.11. PODMIOTY GOSPODARKI NARODOWEJ Z ZAWIESZONĄ DZIAŁALNOŚCIĄ WEDŁUG WYBRANYCH FORM PRAWNYCH ORAZ WOJEWÓDZTW I PODREGIONÓW**  
**ENTITIES OF THE NATIONAL ECONOMY OF SUSPENDED ACTIVITY BY SELECTED LEGAL FORM AND VOIVODSHIPS AND SUBREGIONS**

WYSZCZEGÓLNIENIE SPECIFICATION a - 31.12.2022 r. b - 31.12.2023 r. c - przyrost accrual d - 2022 = 100	Ogółem Grand total	W tym Of which							osoby fizyczne prowadzące działalność gospodarczą natural persons conducting economic activity
		spółki handlowe commercial companies						spółki cywilne civil law partnerships	
		ogółem grand total	z tego of which				osobowe partner-ships		
			ogółem grand total	kapitałowe capital		akcyjne joint stock			
				ogółem grand total	z o.o. limited liability				
<b>POLSKA</b>	<b>a</b>	<b>658150<sup>10</sup></b>	<b>32379</b>	<b>25993</b>	<b>25771</b>	<b>222</b>	<b>6386</b>	<b>7010</b>	<b>618180</b>
<b>POLAND</b>	<b>b</b>	<b>734559<sup>10</sup></b>	<b>35966</b>	<b>29411</b>	<b>29154</b>	<b>257</b>	<b>6555</b>	<b>7669</b>	<b>690340</b>
	<b>c</b>	<b>76409</b>	<b>3587</b>	<b>3418</b>	<b>3383</b>	<b>35</b>	<b>169</b>	<b>659</b>	<b>72160</b>
	<b>d</b>	<b>111,6</b>	<b>111,1</b>	<b>113,1</b>	<b>113,1</b>	<b>115,8</b>	<b>102,6</b>	<b>109,4</b>	<b>111,7</b>
<b>Dolnośląskie</b>	<b>a</b>	<b>55169</b>	<b>3173</b>	<b>2510</b>	<b>2492</b>	<b>18</b>	<b>663</b>	<b>845</b>	<b>51093</b>
	<b>b</b>	<b>62684</b>	<b>3563</b>	<b>2893</b>	<b>2872</b>	<b>21</b>	<b>670</b>	<b>895</b>	<b>58169</b>
	<b>c</b>	<b>7515</b>	<b>390</b>	<b>383</b>	<b>380</b>	<b>3</b>	<b>7</b>	<b>50</b>	<b>7076</b>
	<b>d</b>	<b>113,6</b>	<b>112,3</b>	<b>115,3</b>	<b>115,2</b>	<b>116,7</b>	<b>101,1</b>	<b>105,9</b>	<b>113,8</b>
Podregiony: Subregions:									
jeleniogórski	a	10453	223	160	160	-	63	354	9860
	b	11731	258	193	192	1	65	360	11099
	c	1278	35	33	32	1	2	6	1239
	d	112,2	115,7	120,6	120	x	103,2	101,7	112,6
legnicko-głogowski	a	6645	196	155	154	1	41	77	6369
	b	7449	218	173	172	1	45	80	7148
	c	804	22	18	18	0	4	3	779
	d	112,1	111,2	111,6	111,7	100	109,8	103,9	112,2
watbrzyski	a	9460	271	204	204	-	67	71	9109
	b	10735	302	235	235	-	67	77	10346
	c	1275	31	31	31	-	0	6	1237
	d	113,5	111,4	115,2	115,2	-	100	108,5	113,6
wrocławski	a	11536	438	320	318	2	118	101	10992
	b	13284	477	369	367	2	108	115	12687
	c	1748	39	49	49	0	-10	14	1695
	d	115,2	108,9	115,3	115,4	100	91,5	113,9	115,4
m. Wrocław	a	17075	2045	1671	1656	15	374	242	14763
	b	19485	2308	1923	1906	17	385	263	16889
	c	2410	263	252	250	2	11	21	2126
	d	114,1	112,9	115,1	115,1	113,3	102,9	108,7	114,4
<b>Kujawsko-pomorskie</b>	<b>a</b>	<b>27620</b>	<b>935</b>	<b>724</b>	<b>723</b>	<b>1</b>	<b>211</b>	<b>195</b>	<b>26467</b>
	<b>b</b>	<b>30668</b>	<b>1024</b>	<b>800</b>	<b>797</b>	<b>3</b>	<b>224</b>	<b>223</b>	<b>29402</b>
	<b>c</b>	<b>3048</b>	<b>89</b>	<b>76</b>	<b>74</b>	<b>2</b>	<b>13</b>	<b>28</b>	<b>2935</b>
	<b>d</b>	<b>111</b>	<b>109,5</b>	<b>110,5</b>	<b>110,2</b>	<b>300</b>	<b>106,2</b>	<b>114,4</b>	<b>111,1</b>
Podregiony: Subregions:									
bydgosko-toruński	a	12478	661	522	521	1	139	123	11681
	b	13901	720	575	572	3	145	138	13033
	c	1423	59	53	51	2	6	15	1352
	d	111,4	108,9	110,2	109,8	300	104,3	112,2	111,6

<sup>10</sup> notka patrz na str. 88

<sup>10</sup> see footnote on page 88

**TABL.11. PODMIOTY GOSPODARKI NARODOWEJ Z ZAWIESZONĄ DZIAŁALNOŚCIĄ WEDŁUG WYBRANYCH FORM PRAWNYCH ORAZ WOJEWÓDZTW I PODREGIONÓW (cd.)**  
**ENTITIES OF THE NATIONAL ECONOMY OF SUSPENDED ACTIVITY BY SELECTED LEGAL FORM AND VOIVODSHIPS AND SUBREGIONS (cont.)**

WYSZCZEGÓLNIENIE SPECIFICATION a - 31.12.2022 r. b - 31.12.2023 r. c - przyrost accrual d - 2022 = 100		Ogółem Grand total	W tym Of which							
			spółki handlowe commercial companies						spółki cywilne civil law partner- ships	osoby fizyczne prowadzące działalność gospodarczą natural persons conducting economic activity
			ogółem grand total	z tego of which						
				ogółem grand total	kapitałowe capital		osobowe partner- ships			
					z o.o. limited liability	akcyjne joint stock				
grudziądzki	a	4405	75	63	63	-	12	12	4316	
	b	4964	85	64	64	-	21	15	4863	
	c	559	10	1	1	-	9	3	547	
	d	112,7	113,3	101,6	101,6	-	175	125	112,7	
włocławski	a	4379	82	61	61	-	21	32	4263	
	b	4707	85	68	68	-	17	38	4582	
	c	328	3	7	7	-	-4	6	319	
	d	107,5	103,7	111,5	111,5	-	81	118,8	107,5	
inowrocławski	a	4279	85	56	56	-	29	23	4166	
	b	4741	100	70	70	-	30	27	4609	
	c	462	15	14	14	-	1	4	443	
	d	110,8	117,6	125	125	-	103,4	117,4	110,6	
świecki	a	2079	32	22	22	-	10	5	2041	
	b	2355	34	23	23	-	11	5	2315	
	c	276	2	1	1	-	1	0	274	
	d	113,3	106,3	104,5	104,5	-	110	100	113,4	
<b>Lubelskie</b>	<b>a</b>	<b>29296</b>	<b>999</b>	<b>806</b>	<b>804</b>	<b>2</b>	<b>193</b>	<b>276</b>	<b>27995</b>	
	<b>b</b>	<b>32603</b>	<b>1138</b>	<b>943</b>	<b>938</b>	<b>5</b>	<b>195</b>	<b>294</b>	<b>31139</b>	
	<b>c</b>	<b>3307</b>	<b>139</b>	<b>137</b>	<b>134</b>	<b>3</b>	<b>2</b>	<b>18</b>	<b>3144</b>	
	<b>d</b>	<b>111,3</b>	<b>113,9</b>	<b>117</b>	<b>116,7</b>	<b>250</b>	<b>101</b>	<b>106,5</b>	<b>111,2</b>	
Podregiony: Subregions:										
białski	a	3852	79	60	60	-	19	29	3737	
	b	4259	92	71	71	-	21	33	4126	
	c	407	13	11	11	-	2	4	389	
	d	110,6	116,5	118,3	118,3	-	110,5	113,8	110,4	
chełmsko-zamojski	a	7694	106	81	81	-	25	58	7524	
	b	8583	123	98	98	-	25	59	8393	
	c	889	17	17	17	-	0	1	869	
	d	111,6	116	121	121	-	100	101,7	111,5	
lubelski	a	12008	711	593	592	1	118	154	11133	
	b	13469	798	681	677	4	117	165	12494	
	c	1461	87	88	85	3	-1	11	1361	
	d	112,2	112,2	114,8	114,4	400	99,2	107,1	112,2	
puławski	a	5742	103	72	71	1	31	35	5601	
	b	6292	125	93	92	1	32	37	6126	
	c	550	22	21	21	0	1	2	525	
	d	109,6	121,4	129,2	129,6	100	103,2	105,7	109,4	

**TABL.11. PODMIOTY GOSPODARKI NARODOWEJ Z ZAWIESZONĄ DZIAŁALNOŚCIĄ WEDŁUG WYBRANYCH FORM PRAWNYCH ORAZ WOJEWÓDZTW I PODREGIONÓW (cd.)**  
**ENTITIES OF THE NATIONAL ECONOMY OF SUSPENDED ACTIVITY BY SELECTED LEGAL FORM AND VOIVODSHIPS AND SUBREGIONS (cont.)**

WYSZCZEGÓLNIENIE SPECIFICATION a - 31.12.2022 r. b - 31.12.2023 r. c - przyrost accrual d - 2022 = 100	Ogółem Grand total	W tym Of which							osoby fizyczne prowadzące działalność gospodarczą natural persons conducting economic activity
		spółki handlowe commercial companies						spółki cywilne civil law partner- ships	
		ogółem grand total	z tego of which				osobowe partner- ships		
			ogółem grand total	kapitałowe capital		akcyjne joint stock			
		z o.o. limited liability							
<b>Lubuskie</b>	<b>a</b>	<b>17706</b>	<b>750</b>	<b>613</b>	<b>610</b>	<b>3</b>	<b>137</b>	<b>151</b>	<b>16794</b>
	<b>b</b>	<b>20144</b>	<b>898</b>	<b>754</b>	<b>750</b>	<b>4</b>	<b>144</b>	<b>171</b>	<b>19062</b>
	<b>c</b>	<b>2438</b>	<b>148</b>	<b>141</b>	<b>140</b>	<b>1</b>	<b>7</b>	<b>20</b>	<b>2268</b>
	<b>d</b>	<b>113,8</b>	<b>119,7</b>	<b>123</b>	<b>123</b>	<b>133,3</b>	<b>105,1</b>	<b>113,2</b>	<b>113,5</b>
Podregiony: Subregions:									
gorzowski	a	6735	195	160	160	-	35	42	6495
	b	7758	253	207	206	1	46	51	7450
	c	1023	58	47	46	1	11	9	955
	d	115,2	129,7	129,4	128,8	x	131,4	121,4	114,7
zielonogórski	a	10971	555	453	450	3	102	109	10299
	b	12386	645	547	544	3	98	120	11612
	c	1415	90	94	94	0	-4	11	1313
	d	112,9	116,2	120,8	120,9	100	96,1	110,1	112,7
<b>Łódzkie</b>	<b>a</b>	<b>36965</b>	<b>1412</b>	<b>1049</b>	<b>1041</b>	<b>8</b>	<b>363</b>	<b>410</b>	<b>35120</b>
	<b>b</b>	<b>41222</b>	<b>1637</b>	<b>1265</b>	<b>1254</b>	<b>11</b>	<b>372</b>	<b>459</b>	<b>39104</b>
	<b>c</b>	<b>4257</b>	<b>225</b>	<b>216</b>	<b>213</b>	<b>3</b>	<b>9</b>	<b>49</b>	<b>3984</b>
	<b>d</b>	<b>111,5</b>	<b>115,9</b>	<b>120,6</b>	<b>120,5</b>	<b>137,5</b>	<b>102,5</b>	<b>112</b>	<b>111,3</b>
Podregiony: Subregions:									
łódzki	a	6713	229	173	173	-	56	72	6411
	b	7579	256	203	203	-	53	82	7239
	c	866	27	30	30	-	-3	10	828
	d	112,9	111,8	117,3	117,3	-	94,6	113,9	112,9
m. Łódź	a	13190	856	642	634	8	214	198	12120
	b	14680	995	770	760	10	225	219	13453
	c	1490	139	128	126	2	11	21	1333
	d	111,3	116,2	119,9	119,9	125	105,1	110,6	111
piotrkowski	a	7096	150	105	105	-	45	50	6893
	b	7955	172	124	124	-	48	55	7725
	c	859	22	19	19	-	3	5	832
	d	112,1	114,7	118,1	118,1	-	106,7	110	112,1
sieradzki	a	5704	96	71	71	-	25	48	5559
	b	6389	126	99	98	1	27	56	6206
	c	685	30	28	27	1	2	8	647
	d	112	131,3	139,4	138	x	108	116,7	111,6
skierniewicki	a	4262	81	58	58	-	23	42	4137
	b	4619	88	69	69	-	19	47	4481
	c	357	7	11	11	-	-4	5	344
	d	108,4	108,6	119	119	-	82,6	111,9	108,3

**TABL.11. PODMIOTY GOSPODARKI NARODOWEJ Z ZAWIESZONĄ DZIAŁALNOŚCIĄ WEDŁUG WYBRANYCH FORM PRAWNYCH ORAZ WOJEWÓDZTW I PODREGIONÓW (cd.)**  
**ENTITIES OF THE NATIONAL ECONOMY OF SUSPENDED ACTIVITY BY SELECTED LEGAL FORM AND VOIVODSHIPS AND SUBREGIONS (cont.)**

WYSZCZEGÓLNIENIE SPECIFICATION a - 31.12.2022 r. b - 31.12.2023 r. c - przyrost accrual d - 2022 = 100	Ogółem Grand total	W tym Of which							osoby fizyczne prowadzące działalność gospodarczą natural persons conducting economic activity
		spółki handlowe commercial companies						spółki cywilne civil law partnerships	
		ogółem grand total	z tego of which						
			ogółem grand total	kapitałowe capital		osobowe partner-ships			
				z o.o. limited liability	akcyjne joint stock				
<b>Małopolskie</b>	<b>a</b>	<b>60393</b>	<b>3069</b>	<b>2340</b>	<b>2327</b>	<b>13</b>	<b>729</b>	<b>845</b>	<b>56425</b>
	<b>b</b>	<b>67846</b>	<b>3445</b>	<b>2691</b>	<b>2676</b>	<b>15</b>	<b>754</b>	<b>914</b>	<b>63433</b>
	<b>c</b>	<b>7453</b>	<b>376</b>	<b>351</b>	<b>349</b>	<b>2</b>	<b>25</b>	<b>69</b>	<b>7008</b>
	<b>d</b>	<b>112,3</b>	<b>112,3</b>	<b>115</b>	<b>115</b>	<b>115,4</b>	<b>103,4</b>	<b>108,2</b>	<b>112,4</b>
Podregiony: Subregions:									
krakowski	a	12517	362	253	253	-	109	205	11944
	b	14254	399	286	286	-	113	217	13631
	c	1737	37	33	33	-	4	12	1687
	d	113,9	110,2	113	113	-	103,7	105,9	114,1
m. Kraków	a	19475	2125	1668	1657	11	457	383	16936
	b	21977	2411	1946	1933	13	465	410	19127
	c	2502	286	278	276	2	8	27	2191
	d	112,8	113,5	116,7	116,7	118,2	101,8	107	112,9
nowosądecki	a	7755	135	109	109	-	26	54	7560
	b	8477	152	120	120	-	32	56	8262
	c	722	17	11	11	-	6	2	702
	d	109,3	112,6	110,1	110,1	-	123,1	103,7	109,3
oświęcimski	a	7908	196	140	140	-	56	95	7610
	b	8707	212	151	151	-	61	105	8382
	c	799	16	11	11	-	5	10	772
	d	110,1	108,2	107,9	107,9	-	108,9	110,5	110,1
tarnowski	a	6228	160	115	115	-	45	47	6020
	b	7054	156	118	118	-	38	55	6843
	c	826	-4	3	3	-	-7	8	823
	d	113,3	97,5	102,6	102,6	-	84,4	117	113,7
nowotarski	a	6510	91	55	53	2	36	61	6355
	b	7377	115	70	68	2	45	71	7188
	c	867	24	15	15	0	9	10	833
	d	113,3	126,4	127,3	128,3	100	125	116,4	113,1
<b>Mazowieckie</b>	<b>a</b>	<b>117147</b>	<b>10070</b>	<b>8620</b>	<b>8504</b>	<b>116</b>	<b>1450</b>	<b>1173</b>	<b>105755</b>
	<b>b</b>	<b>130774</b>	<b>11598</b>	<b>10021</b>	<b>9889</b>	<b>132</b>	<b>1577</b>	<b>1303</b>	<b>117725</b>
	<b>c</b>	<b>13627</b>	<b>1528</b>	<b>1401</b>	<b>1385</b>	<b>16</b>	<b>127</b>	<b>130</b>	<b>11970</b>
	<b>d</b>	<b>111,6</b>	<b>115,2</b>	<b>116,3</b>	<b>116,3</b>	<b>113,8</b>	<b>108,8</b>	<b>111,1</b>	<b>111,3</b>
Podregiony: Subregions:									
ciechanowski	a	3957	67	45	43	2	22	28	3860
	b	4411	69	51	49	2	18	33	4307
	c	454	2	6	6	0	-4	5	447
	d	111,5	103	113,3	114	100	81,8	117,9	111,6



**TABL.11. PODMIOTY GOSPODARKI NARODOWEJ Z ZAWIESZONĄ DZIAŁALNOŚCIĄ WEDŁUG WYBRANYCH FORM PRAWNYCH ORAZ WOJEWÓDZTW I PODREGIONÓW (cd.)**  
**ENTITIES OF THE NATIONAL ECONOMY OF SUSPENDED ACTIVITY BY SELECTED LEGAL FORM AND VOIVODSHIPS AND SUBREGIONS (cont.)**

WYSZCZEGÓLNIENIE SPECIFICATION a - 31.12.2022 r. b - 31.12.2023 r. c - przyrost accrual d - 2022 = 100	Ogółem Grand total	W tym Of which							
		spółki handlowe commercial companies					spółki cywilne civil law partner- ships	osoby fizyczne prowadzące działalność gospodarczą natural persons conducting economic activity	
		ogółem grand total	z tego of which			osobowe partner- ships			
			kapitałowe capital		akcyjne joint stock				
			ogółem grand total	z o.o. limited liability					
ostrołęcki	a	4811	48	38	38	-	10	27	4735
	b	5218	59	50	50	-	9	38	5120
	c	407	11	12	12	-	-1	11	385
	d	108,5	122,9	131,6	131,6	-	90	140,7	108,1
radomski	a	7742	139	107	106	1	32	65	7537
	b	8514	158	131	130	1	27	72	8283
	c	772	19	24	24	0	-5	7	746
	d	110	113,7	122,4	122,6	100	84,4	110,8	109,9
m.st. Warszawa	a	57210	7770	6716	6607	109	1054	676	48643
	b	64458	9002	7842	7718	124	1160	761	54575
	c	7248	1232	1126	1111	15	106	85	5932
	d	112,7	115,9	116,8	116,8	113,8	110,1	112,6	112,2
warszawski wschodni	a	12652	398	302	301	1	96	112	12136
	b	14086	453	345	344	1	108	118	13510
	c	1434	55	43	43	0	12	6	1374
	d	111,3	113,8	114,2	114,3	100	112,5	105,4	111,3
warszawski zachodni	a	17490	1300	1134	1132	2	166	177	16004
	b	19564	1467	1281	1278	3	186	184	17904
	c	2074	167	147	146	1	20	7	1900
	d	111,9	112,8	113	112,9	150	112	104	111,9
płocki	a	4606	135	101	100	1	34	29	4438
	b	5004	143	114	113	1	29	31	4826
	c	398	8	13	13	0	-5	2	388
	d	108,6	105,9	112,9	113	100	85,3	106,9	108,7
siedlecki	a	5006	119	101	101	-	18	30	4853
	b	5510	129	111	111	-	18	36	5341
	c	504	10	10	10	-	0	6	488
	d	110,1	108,4	109,9	109,9	-	100	120	110,1
żyrardowski	a	3673	94	76	76	-	18	29	3549
	b	4009	118	96	96	-	22	30	3859
	c	336	24	20	20	-	4	1	310
	d	109,1	125,5	126,3	126,3	-	122,2	103,4	108,7
<b>Opolskie</b>	<b>a</b>	<b>12487</b>	<b>468</b>	<b>367</b>	<b>364</b>	<b>3</b>	<b>101</b>	<b>114</b>	<b>11891</b>
	<b>b</b>	<b>13793</b>	<b>338</b>	<b>260</b>	<b>259</b>	<b>1</b>	<b>78</b>	<b>135</b>	<b>13307</b>
	<b>c</b>	<b>1306</b>	<b>-130</b>	<b>-107</b>	<b>-105</b>	<b>-2</b>	<b>-23</b>	<b>21</b>	<b>1416</b>
	<b>d</b>	<b>110,5</b>	<b>72,2</b>	<b>70,8</b>	<b>71,2</b>	<b>33,3</b>	<b>77,2</b>	<b>118,4</b>	<b>111,9</b>

**TABL.11. PODMIOTY GOSPODARKI NARODOWEJ Z ZAWIESZONĄ DZIAŁALNOŚCIĄ WEDŁUG WYBRANYCH FORM PRAWNYCH ORAZ WOJEWÓDZTW I PODREGIONÓW (cd.)**

ENTITIES OF THE NATIONAL ECONOMY OF SUSPENDED ACTIVITY BY SELECTED LEGAL FORM AND VOIVODSHIPS AND SUBREGIONS (cont.)

WYSZCZEGÓLNIENIE SPECIFICATION a - 31.12.2022 r. b - 31.12.2023 r. c - przyrost accrual d - 2022 = 100	Ogółem Grand total	W tym Of which							
		spółki handlowe commercial companies					osoby fizyczne prowadzące działalność gospodarczą natural persons conducting economic activity		
		ogółem grand total	z tego of which			osobowe partner- ships		spółki cywilne civil law partner- ships	
			kapitałowe capital		z tego of which				
			ogółem grand total	z o.o. limited liability					akcyjne joint stock
Podregiony: Subregions:									
nyski	a	4830	105	83	83	-	22	32	4686
	b	5407	87	68	68	-	19	34	5280
	c	577	-18	-15	-15	-	-3	2	594
	d	111,9	82,9	81,9	81,9	-	86,4	106,3	112,7
opolski	a	7657	363	284	281	3	79	82	7205
	b	8386	251	192	191	1	59	101	8027
	c	729	-112	-92	-90	-2	-20	19	822
	d	109,5	69,1	67,6	68	33,3	74,7	123,2	111,4
<b>Podkarpackie</b>	<b>a</b>	<b>26804</b>	<b>531</b>	<b>414</b>	<b>413</b>	<b>1</b>	<b>117</b>	<b>292</b>	<b>25957</b>
	<b>b</b>	<b>30354</b>	<b>697</b>	<b>562</b>	<b>561</b>	<b>1</b>	<b>135</b>	<b>314</b>	<b>29316</b>
	<b>c</b>	<b>3550</b>	<b>166</b>	<b>148</b>	<b>148</b>	<b>0</b>	<b>18</b>	<b>22</b>	<b>3359</b>
	<b>d</b>	<b>113,2</b>	<b>131,3</b>	<b>135,7</b>	<b>135,8</b>	<b>100</b>	<b>115,4</b>	<b>107,5</b>	<b>112,9</b>
Podregiony: Subregions:									
krośnieński	a	6534	75	60	59	1	15	50	6404
	b	7326	89	74	74	-	15	52	7181
	c	792	14	14	15	-1	0	2	777
	d	112,1	118,7	123,3	125,4	x	100	104	112,1
przemyski	a	4635	82	69	69	-	13	37	4513
	b	5107	116	103	103	-	13	39	4948
	c	472	34	34	34	-	0	2	435
	d	110,2	141,5	149,3	149,3	-	100	105,4	109,6
rzeszowski	a	8840	291	229	229	-	62	133	8404
	b	10191	386	312	311	1	74	144	9648
	c	1351	95	83	82	1	12	11	1244
	d	115,3	132,6	136,2	135,8	x	119,4	108,3	114,8
tarnobrzeski	a	6795	83	56	56	-	27	72	6636
	b	7730	106	73	73	-	33	79	7539
	c	935	23	17	17	-	6	7	903
	d	113,8	127,7	130,4	130,4	-	122,2	109,7	113,6
<b>Podlaskie</b>	<b>a</b>	<b>14855</b>	<b>561</b>	<b>416</b>	<b>414</b>	<b>2</b>	<b>145</b>	<b>106</b>	<b>14177</b>
	<b>b</b>	<b>16520</b>	<b>624</b>	<b>482</b>	<b>479</b>	<b>3</b>	<b>142</b>	<b>119</b>	<b>15763</b>
	<b>c</b>	<b>1665</b>	<b>63</b>	<b>66</b>	<b>65</b>	<b>1</b>	<b>-3</b>	<b>13</b>	<b>1586</b>
	<b>d</b>	<b>111,2</b>	<b>111,2</b>	<b>115,9</b>	<b>115,7</b>	<b>150</b>	<b>97,9</b>	<b>112,3</b>	<b>111,2</b>
Podregiony: Subregions:									
białostocki	a	7871	426	316	314	2	110	67	7372
	b	8774	472	363	360	3	109	76	8217
	c	903	46	47	46	1	-1	9	845
	d	111,5	110,8	114,9	114,6	150	99,1	113,4	111,5

**TABL.11. PODMIOTY GOSPODARKI NARODOWEJ Z ZAWIESZONĄ DZIAŁALNOŚCIĄ WEDŁUG WYBRANYCH FORM PRAWNYCH ORAZ WOJEWÓDZTW I PODREGIONÓW (cd.)**

ENTITIES OF THE NATIONAL ECONOMY OF SUSPENDED ACTIVITY BY SELECTED LEGAL FORM AND VOIVODSHIPS AND SUBREGIONS (cont.)

WYSZCZEGÓLNIENIE SPECIFICATION a - 31.12.2022 r. b - 31.12.2023 r. c - przyrost accrual d - 2022 = 100	Ogółem Grand total	W tym Of which							osoby fizyczne prowadzące działalność gospodarczą natural persons conducting economic activity
		spółki handlowe commercial companies						spółki cywilne civil law partner- ships	
		ogółem grand total	z tego of which				osobowe partner- ships		
			kapitałowe capital		z tego of which				
			ogółem grand total	z o.o. limited liability		akcyjne joint stock			
łomżyński	a	4016	67	49	49	-	18	24	3922
	b	4444	74	58	58	-	16	25	4342
	c	428	7	9	9	-	-2	1	420
	d	110,7	110,4	118,4	118,4	-	88,9	104,2	110,7
suwalski	a	2968	68	51	51	-	17	15	2883
	b	3302	78	61	61	-	17	18	3204
	c	334	10	10	10	-	0	3	321
	d	111,3	114,7	119,6	119,6	-	100	120	111,1
<b>Pomorskie</b>	<b>a</b>	<b>54422</b>	<b>2118</b>	<b>1712</b>	<b>1700</b>	<b>12</b>	<b>406</b>	<b>446</b>	<b>51814</b>
	<b>b</b>	<b>60311</b>	<b>2473</b>	<b>2013</b>	<b>1999</b>	<b>14</b>	<b>460</b>	<b>489</b>	<b>57306</b>
	<b>c</b>	<b>5889</b>	<b>355</b>	<b>301</b>	<b>299</b>	<b>2</b>	<b>54</b>	<b>43</b>	<b>5492</b>
	<b>d</b>	<b>110,8</b>	<b>116,8</b>	<b>117,6</b>	<b>117,6</b>	<b>116,7</b>	<b>113,3</b>	<b>109,6</b>	<b>110,6</b>
Podregiony: Subregions:									
gdański	a	17991	355	275	274	1	80	81	17550
	b	19888	446	343	342	1	103	91	19346
	c	1897	91	68	68	0	23	10	1796
	d	110,5	125,6	124,7	124,8	100	128,8	112,3	110,2
słupski	a	6498	123	103	102	1	20	46	6326
	b	6996	139	114	113	1	25	57	6797
	c	498	16	11	11	0	5	11	471
	d	107,7	113	110,7	110,8	100	125	123,9	107,4
starogardzki	a	6166	115	90	89	1	25	33	6012
	b	7025	126	99	98	1	27	35	6859
	c	859	11	9	9	0	2	2	847
	d	113,9	109,6	110	110,1	100	108	106,1	114,1
trójmiejski	a	20621	1484	1206	1197	9	278	266	18842
	b	22823	1711	1413	1402	11	298	287	20796
	c	2202	227	207	205	2	20	21	1954
	d	110,7	115,3	117,2	117,1	122,2	107,2	107,9	110,4
chojnicki	a	3146	41	38	38	-	3	20	3084
	b	3579	51	44	44	-	7	19	3508
	c	433	10	6	6	-	4	-1	424
	d	113,8	124,4	115,8	115,8	-	233,3	95	113,7
<b>Śląskie</b>	<b>a</b>	<b>68400</b>	<b>3341</b>	<b>2584</b>	<b>2563</b>	<b>21</b>	<b>757</b>	<b>965</b>	<b>64033</b>
	<b>b</b>	<b>75089</b>	<b>3219</b>	<b>2519</b>	<b>2497</b>	<b>22</b>	<b>700</b>	<b>1057</b>	<b>70754</b>
	<b>c</b>	<b>6689</b>	<b>-122</b>	<b>-65</b>	<b>-66</b>	<b>1</b>	<b>-57</b>	<b>92</b>	<b>6721</b>
	<b>d</b>	<b>109,8</b>	<b>96,3</b>	<b>97,5</b>	<b>97,4</b>	<b>104,8</b>	<b>92,5</b>	<b>109,5</b>	<b>110,5</b>

**TABL.11. PODMIOTY GOSPODARKI NARODOWEJ Z ZAWIESZONĄ DZIAŁALNOŚCIĄ WEDŁUG WYBRANYCH FORM PRAWNYCH ORAZ WOJEWÓDZTW I PODREGIONÓW (cd.)**

ENTITIES OF THE NATIONAL ECONOMY OF SUSPENDED ACTIVITY BY SELECTED LEGAL FORM AND VOIVODSHIPS AND SUBREGIONS (cont.)

WYSZCZEGÓLNIENIE SPECIFICATION a - 31.12.2022 r. b - 31.12.2023 r. c - przyrost accrual d - 2022 = 100	Ogółem Grand total	W tym Of which							osoby fizyczne prowadzące działalność gospodarczą natural persons conducting economic activity
		spółki handlowe commercial companies						spółki cywilne civil law partner- ships	
		ogółem grand total	z tego of which						
			kapitałowe capital				osobowe partner- ships		
			ogółem grand total	z tego of which					
		z o.o. limited liability		akcyjne joint stock					
Podregiony: Subregions:									
bielski	a	11712	522	389	386	3	133	141	11040
	b	13167	626	478	475	3	148	150	12379
	c	1455	104	89	89	0	15	9	1339
	d	112,4	119,9	122,9	123,1	100	111,3	106,4	112,1
bytomski	a	5831	236	170	169	1	66	60	5530
	b	6409	224	169	166	3	55	63	6118
	c	578	-12	-1	-3	2	-11	3	588
	d	109,9	94,9	99,4	98,2	300	83,3	105	110,6
częstochowski	a	8247	373	290	290	-	83	132	7734
	b	8930	311	256	254	2	55	147	8464
	c	683	-62	-34	-36	2	-28	15	730
	d	108,3	83,4	88,3	87,6	x	66,3	111,4	109,4
gliwicki	a	6369	277	212	209	3	65	108	5976
	b	7170	299	228	225	3	71	133	6731
	c	801	22	16	16	0	6	25	755
	d	112,6	107,9	107,5	107,7	100	109,2	123,1	112,6
katowicki	a	11380	917	744	735	9	173	179	10271
	b	12290	815	654	647	7	161	185	11280
	c	910	-102	-90	-88	-2	-12	6	1009
	d	108	88,9	87,9	88	77,8	93,1	103,4	109,8
rybnicki	a	7761	247	182	182	-	65	114	7392
	b	8526	268	202	201	1	66	134	8117
	c	765	21	20	19	1	1	20	725
	d	109,9	108,5	111	110,4	x	101,5	117,5	109,8
sosnowiecki	a	10839	445	347	346	1	98	145	10243
	b	11774	357	279	279	-	78	147	11264
	c	935	-88	-68	-67	-1	-20	2	1021
	d	108,6	80,2	80,4	80,6	x	79,6	101,4	110
tyski	a	6261	324	250	246	4	74	86	5847
	b	6823	319	253	250	3	66	98	6401
	c	562	-5	3	4	-1	-8	12	554
	d	109	98,5	101,2	101,6	75	89,2	114	109,5
<b>Świętokrzyskie</b>	<b>a</b>	<b>16243</b>	<b>475</b>	<b>347</b>	<b>344</b>	<b>3</b>	<b>128</b>	<b>137</b>	<b>15621</b>
	<b>b</b>	<b>18137</b>	<b>516</b>	<b>378</b>	<b>375</b>	<b>3</b>	<b>138</b>	<b>149</b>	<b>17463</b>
	<b>c</b>	<b>1894</b>	<b>41</b>	<b>31</b>	<b>31</b>	<b>0</b>	<b>10</b>	<b>12</b>	<b>1842</b>
	<b>d</b>	<b>111,7</b>	<b>108,6</b>	<b>108,9</b>	<b>109</b>	<b>100</b>	<b>107,8</b>	<b>108,8</b>	<b>111,8</b>

**TABL.11. PODMIOTY GOSPODARKI NARODOWEJ Z ZAWIESZONĄ DZIAŁALNOŚCIĄ WEDŁUG WYBRANYCH FORM PRAWNYCH ORAZ WOJEWÓDZTW I PODREGIONÓW (cd.)**  
**ENTITIES OF THE NATIONAL ECONOMY OF SUSPENDED ACTIVITY BY SELECTED LEGAL FORM AND VOIVODSHIPS AND SUBREGIONS (cont.)**

WYSZCZEGÓLNIENIE SPECIFICATION a - 31.12.2022 r. b - 31.12.2023 r. c - przyrost accrual d - 2022 = 100	Ogółem Grand total	W tym Of which							
		spółki handlowe commercial companies					osoby fizyczne prowadzące działalność gospodarczą natural persons conducting economic activity		
		ogółem grand total	z tego of which			osobowe partner- ships		spółki cywilne civil law partner- ships	
			kapitałowe capital		z o.o. limited liability				
			ogółem grand total	akcyjne joint stock					
Podregiony: Subregions:									
kielecki	a	11332	409	295	292	3	114	110	10808
	b	12606	436	313	310	3	123	114	12051
	c	1274	27	18	18	0	9	4	1243
	d	111,2	106,6	106,1	106,2	100	107,9	103,6	111,5
sandomiersko- -jędrzejowski	a	4911	66	52	52	-	14	27	4813
	b	5531	80	65	65	-	15	35	5412
	c	620	14	13	13	-	1	8	599
	d	112,6	121,2	125	125	-	107,1	129,6	112,4
<b>Warmińsko-mazurskie</b>	<b>a</b>	<b>20440</b>	<b>534</b>	<b>448</b>	<b>447</b>	<b>1</b>	<b>86</b>	<b>143</b>	<b>19742</b>
	<b>b</b>	<b>22707</b>	<b>606</b>	<b>522</b>	<b>519</b>	<b>3</b>	<b>84</b>	<b>151</b>	<b>21925</b>
	<b>c</b>	<b>2267</b>	<b>72</b>	<b>74</b>	<b>72</b>	<b>2</b>	<b>-2</b>	<b>8</b>	<b>2183</b>
	<b>d</b>	<b>111,1</b>	<b>113,5</b>	<b>116,5</b>	<b>116,1</b>	<b>300</b>	<b>97,7</b>	<b>105,6</b>	<b>111,1</b>
Podregiony: Subregions:									
elbląski	a	7038	145	119	119	-	26	41	6849
	b	7735	161	139	139	-	22	44	7525
	c	697	16	20	20	-	-4	3	676
	d	109,9	111	116,8	116,8	-	84,6	107,3	109,9
ęcki	a	3893	55	47	47	-	8	33	3799
	b	4282	69	59	58	1	10	30	4177
	c	389	14	12	11	1	2	-3	378
	d	110	125,5	125,5	123,4	x	125	90,9	109,9
olsztyński	a	9509	334	282	281	1	52	69	9094
	b	10690	376	324	322	2	52	77	10223
	c	1181	42	42	41	1	0	8	1129
	d	112,4	112,6	114,9	114,6	200	100	111,6	112,4
<b>Wielkopolskie</b>	<b>a</b>	<b>59835</b>	<b>2867</b>	<b>2214</b>	<b>2201</b>	<b>13</b>	<b>653</b>	<b>570</b>	<b>56369</b>
	<b>b</b>	<b>67085</b>	<b>3082</b>	<b>2425</b>	<b>2412</b>	<b>13</b>	<b>657</b>	<b>627</b>	<b>63349</b>
	<b>c</b>	<b>7250</b>	<b>215</b>	<b>211</b>	<b>211</b>	<b>0</b>	<b>4</b>	<b>57</b>	<b>6980</b>
	<b>d</b>	<b>112,1</b>	<b>107,5</b>	<b>109,5</b>	<b>109,6</b>	<b>100</b>	<b>100,6</b>	<b>110</b>	<b>112,4</b>
Podregiony: Subregions:									
kaliski	a	8992	215	154	153	1	61	77	8699
	b	10240	242	174	173	1	68	83	9913
	c	1248	27	20	20	0	7	6	1214
	d	113,9	112,6	113	113,1	100	111,5	107,8	114
koniński	a	9806	174	123	123	-	51	54	9575
	b	10994	172	130	129	1	42	56	10764
	c	1188	-2	7	6	1	-9	2	1189
	d	112,1	98,9	105,7	104,9	x	82,4	103,7	112,4

**TABL.11. PODMIOTY GOSPODARKI NARODOWEJ Z ZAWIESZONĄ DZIAŁALNOŚCIĄ WEDŁUG WYBRANYCH FORM PRAWNYCH ORAZ WOJEWÓDZTW I PODREGIONÓW (dok.)**  
**ENTITIES OF THE NATIONAL ECONOMY OF SUSPENDED ACTIVITY BY SELECTED LEGAL FORM AND VOIVODSHIPS AND SUBREGIONS (cont.)**

WYSZCZEGÓLNIENIE SPECIFICATION a - 31.12.2022 r. b - 31.12.2023 r. c - przyrost accrual d - 2022 = 100	Ogółem Grand total	W tym Of which							
		spółki handlowe commercial companies					spółki cywilne civil law partnerships	osoby fizyczne prowadzące działalność gospodarczą natural persons conducting economic activity	
		ogółem grand total	z tego of which			osobowe partner- ships			
			kapitałowe capital		z tego of which				
			ogółem grand total	z o.o. limited liability					akcyjne joint stock
leszczyński	a	7420	170	130	130	-	40	63	7186
	b	8310	172	130	130	-	42	66	8071
	c	890	2	0	0	-	2	3	885
	d	112	101,2	100	100	-	105	104,8	112,3
pilski	a	5817	74	52	52	-	22	34	5703
	b	6340	74	55	55	-	19	44	6216
	c	523	0	3	3	-	-3	10	513
	d	109	100	105,8	105,8	-	86,4	129,4	109
poznański	a	13779	549	411	408	3	138	129	13098
	b	15573	596	460	458	2	136	152	14822
	c	1794	47	49	50	-1	-2	23	1724
	d	113	108,6	111,9	112,3	66,7	98,6	117,8	113,2
m. Poznań	a	14021	1685	1344	1335	9	341	213	12108
	b	15628	1826	1476	1467	9	350	226	13563
	c	1607	141	132	132	0	9	13	1455
	d	111,5	108,4	109,8	109,9	100	102,6	106,1	112
<b>Zachodniopomorskie</b>	<b>a</b>	<b>40027</b>	<b>1057</b>	<b>810</b>	<b>805</b>	<b>5</b>	<b>247</b>	<b>342</b>	<b>38605</b>
	<b>b</b>	<b>44110</b>	<b>1082</b>	<b>858</b>	<b>852</b>	<b>6</b>	<b>224</b>	<b>369</b>	<b>42637</b>
	<b>c</b>	<b>4083</b>	<b>25</b>	<b>48</b>	<b>47</b>	<b>1</b>	<b>-23</b>	<b>27</b>	<b>4032</b>
	<b>d</b>	<b>110,2</b>	<b>102,4</b>	<b>105,9</b>	<b>105,8</b>	<b>120</b>	<b>90,7</b>	<b>107,9</b>	<b>110,4</b>
Podregiony: Subregions: koszaliński	a	10463	165	133	131	2	32	102	10192
	b	11529	185	158	157	1	27	112	11228
	c	1066	20	25	26	-1	-5	10	1036
	d	110,2	112,1	118,8	119,8	50	84,4	109,8	110,2
szczecinecko-pyrzycki	a	6320	89	67	66	1	22	34	6192
	b	6989	104	80	79	1	24	34	6846
	c	669	15	13	13	0	2	0	654
	d	110,6	116,9	119,4	119,7	100	109,1	100	110,6
m. Szczecin	a	10059	606	455	453	2	151	108	9336
	b	11165	591	458	455	3	133	118	10448
	c	1106	-15	3	2	1	-18	10	1112
	d	111	97,5	100,7	100,4	150	88,1	109,3	111,9
szczeciński	a	13185	197	155	155	-	42	98	12885
	b	14427	202	162	161	1	40	105	14115
	c	1242	5	7	6	1	-2	7	1230
	d	109,4	102,5	104,5	103,9	x	95,2	107,1	109,5

**TABL.12. SPÓŁKI HANDLOWE WEDŁUG FORM PRAWNYCH, SEKCJI I DZIAŁÓW PKD**  
**COMMERCIAL COMPANIES BY LEGAL FORM, PKD SECTIONS AND DIVISIONS**

WYSZCZEGÓLNIENIE SPECIFICATION a - 31.12.2022 r. b - 31.12.2023 r. c - przyrost accrual d - 2022 = 100	Ogółem Grand total	Spółki kapitałowe Capital companies			Spółki osobowe Partnerships					
		razem total	akcyjne joint stock	z o.o. limited liability	razem total	partner- skie profes- sional	jawne general partner- ships	koman- dytowe limited partner- ships	koman- dytowo akcyjne limited joint stock partner- ships	
<b>O G Ó Ł E M</b>	<b>a</b>	<b>631670<sup>9</sup></b>	<b>550947</b>	<b>11136</b>	<b>539811</b>	<b>80723</b>	<b>2482</b>	<b>35337</b>	<b>38757</b>	<b>4147</b>
<b>TOTAL</b>	<b>b</b>	<b>665866<sup>9</sup></b>	<b>588633</b>	<b>11843</b>	<b>576790</b>	<b>77233</b>	<b>2471</b>	<b>34049</b>	<b>36761</b>	<b>3952</b>
	<b>c</b>	<b>34196</b>	<b>37686</b>	<b>707</b>	<b>36979</b>	<b>-3490</b>	<b>-11</b>	<b>-1288</b>	<b>-1996</b>	<b>-195</b>
	<b>d</b>	<b>105,4</b>	<b>106,8</b>	<b>106,3</b>	<b>106,9</b>	<b>95,7</b>	<b>99,6</b>	<b>96,4</b>	<b>94,8</b>	<b>95,3</b>
<b>Rolnictwo, leśnictwo, łowiectwo i rybactwo</b>	<b>a</b>	<b>7044</b>	<b>6461</b>	<b>86</b>	<b>6375</b>	<b>583</b>	<b>-</b>	<b>344</b>	<b>205</b>	<b>34</b>
<b>Agriculture, forestry and fishing</b>	<b>b</b>	<b>7084</b>	<b>6508</b>	<b>83</b>	<b>6425</b>	<b>576</b>	<b>-</b>	<b>337</b>	<b>205</b>	<b>34</b>
	<b>c</b>	<b>40</b>	<b>47</b>	<b>-3</b>	<b>50</b>	<b>-7</b>	<b>-</b>	<b>-7</b>	<b>0</b>	<b>0</b>
	<b>d</b>	<b>100,6</b>	<b>100,7</b>	<b>96,5</b>	<b>100,8</b>	<b>98,8</b>	<b>-</b>	<b>98</b>	<b>100</b>	<b>100</b>
Uprawy rolne, chów i hodowla zwierząt, łowiectwo <sup>Δ</sup>	a	6262	5773	75	5698	489	-	290	169	30
Crop and animal production, hunting <sup>Δ</sup>	b	6277	5793	73	5720	484	-	284	170	30
	c	15	20	-2	22	-5	-	-6	1	0
	d	100,2	100,3	97,3	100,4	99	-	97,9	100,6	100
Leśnictwo i pozyskiwanie drewna	a	529	459	8	451	70	-	40	27	3
Forestry and logging	b	554	486	7	479	68	-	39	26	3
	c	25	27	-1	28	-2	-	-1	-1	0
	d	104,7	105,9	87,5	106,2	97,1	-	97,5	96,3	100
Rybactwo	a	253	229	3	226	24	-	14	9	1
Fishing and aquaculture	b	253	229	3	226	24	-	14	9	1
	c	0	0	0	0	0	-	0	0	0
	d	100	100	100	100	100	-	100	100	100
<b>Górnictwo i wydobywanie</b>	<b>a</b>	<b>1933</b>	<b>1694</b>	<b>88</b>	<b>1606</b>	<b>239</b>	<b>-</b>	<b>99</b>	<b>121</b>	<b>19</b>
<b>Mining and quarrying</b>	<b>b</b>	<b>1925</b>	<b>1705</b>	<b>82</b>	<b>1623</b>	<b>220</b>	<b>-</b>	<b>91</b>	<b>110</b>	<b>19</b>
	<b>c</b>	<b>-8</b>	<b>11</b>	<b>-6</b>	<b>17</b>	<b>-19</b>	<b>-</b>	<b>-8</b>	<b>-11</b>	<b>0</b>
	<b>d</b>	<b>99,6</b>	<b>100,6</b>	<b>93,2</b>	<b>101,1</b>	<b>92,1</b>	<b>-</b>	<b>91,9</b>	<b>90,9</b>	<b>100</b>
Wydobywanie węgla kamiennego i węgla brunatnego (lignitu)	a	84	81	12	69	3	-	-	2	1
Mining of coal and lignite	b	88	85	11	74	3	-	-	2	1
	c	4	4	-1	5	0	-	-	0	0
	d	104,8	104,9	91,7	107,2	100	-	-	100	100
Górnictwo ropy naftowej i gazu ziemnego	a	85	78	4	74	7	-	1	3	3
Extraction of crude petroleum and natural gas	b	81	74	4	70	7	-	1	3	3
	c	-4	-4	0	-4	0	-	0	0	0
	d	95,3	94,9	100	94,6	100	-	100	100	100
Górnictwo rud metali	a	35	35	4	31	-	-	-	-	-
Mining of metal ores	b	35	35	4	31	-	-	-	-	-
	c	0	0	0	0	-	-	-	-	-
	d	100	100	100	100	-	-	-	-	-
Pozostałe górnictwo i wydobywanie	a	1370	1178	51	1127	192	-	89	93	10
Other mining and quarrying	b	1367	1187	48	1139	180	-	83	87	10
	c	-3	9	-3	12	-12	-	-6	-6	0
	d	99,8	100,8	94,1	101,1	93,8	-	93,3	93,5	100

<sup>9</sup> notka patrz na str. 78

<sup>9</sup> see footnote on page 78

**TABL.12. SPÓŁKI HANDLOWE WEDŁUG FORM PRAWNYCH, SEKCJI I DZIAŁÓW PKD (cd.)**  
**COMMERCIAL COMPANIES BY LEGAL FORM, PKD SECTIONS AND DIVISIONS (cont.)**

WYSZCZEGÓLNIENIE SPECIFICATION a - 31.12.2022 r. b - 31.12.2023 r. c - przyrost accrual d - 2022 = 100	Ogółem Grand total	Spółki kapitałowe Capital companies			Spółki osobowe Partnerships					
		razem total	akcyjne joint stock	z o.o. limited liability	razem total	partner- skie profes- sional	jawne general partner- ships	koman- dytowe limited partner- ships	koman- dytowo akcyjne limited joint stock partner- ships	
Działalność usługowa	a	359	322	17	305	37	-	9	23	5
wspomagająca górnictwo <sup>Δ</sup>	b	354	324	15	309	30	-	7	18	5
Mining support service activities	c	-5	2	-2	4	-7	-	-2	-5	0
	d	98,6	100,6	88,2	101,3	81,1	-	77,8	78,3	100
<b>Przetwórstwo przemysłowe</b>	<b>a</b>	<b>63640</b>	<b>54226</b>	<b>1938</b>	<b>52288</b>	<b>9414</b>	-	<b>4987</b>	<b>4156</b>	<b>271</b>
Manufacturing	<b>b</b>	<b>65845</b>	<b>56805</b>	<b>1967</b>	<b>54838</b>	<b>9040</b>	-	<b>4784</b>	<b>3996</b>	<b>260</b>
	<b>c</b>	<b>2205</b>	<b>2579</b>	<b>29</b>	<b>2550</b>	<b>-374</b>	-	<b>-203</b>	<b>-160</b>	<b>-11</b>
	<b>d</b>	<b>103,5</b>	<b>104,8</b>	<b>101,5</b>	<b>104,9</b>	<b>96</b>	-	<b>95,9</b>	<b>96,2</b>	<b>95,9</b>
Produkcja artykułów spożywczych	a	7905	6280	192	6088	1625	-	1040	552	33
Manufacture of food products	b	8151	6584	195	6389	1567	-	996	542	29
	c	246	304	3	301	-58	-	-44	-10	-4
	d	103,1	104,8	101,6	104,9	96,4	-	95,8	98,2	87,9
Produkcja napojów	a	974	879	86	793	95	-	40	49	6
Manufacture of beverages	b	983	898	85	813	85	-	36	43	6
	c	9	19	-1	20	-10	-	-4	-6	0
	d	100,9	102,2	98,8	102,5	89,5	-	90	87,8	100
Produkcja wyrobów tytoniowych	a	75	70	5	65	5	-	-	4	1
Manufacture of tobacco products	b	73	67	5	62	6	-	-	5	1
	c	-2	-3	0	-3	1	-	-	1	0
	d	97,3	95,7	100	95,4	120	-	-	125	100
Produkcja wyrobów tekstylnych	a	1490	1278	59	1219	212	-	119	88	5
Manufacture of textiles	b	1530	1328	61	1267	202	-	113	84	5
	c	40	50	2	48	-10	-	-6	-4	0
	d	102,7	103,9	103,4	103,9	95,3	-	95	95,5	100
Produkcja odzieży	a	1973	1666	39	1627	307	-	194	106	7
Manufacture of wearing apparel	b	2021	1731	39	1692	290	-	183	101	6
	c	48	65	0	65	-17	-	-11	-5	-1
	d	102,4	103,9	100	104	94,5	-	94,3	95,3	85,7
Produkcja skór i wyrobów skórzanych <sup>Δ</sup>	a	403	322	15	307	81	-	56	25	-
Manufacture of leather and related products	b	400	325	16	309	75	-	51	24	-
	c	-3	3	1	2	-6	-	-5	-1	-
	d	99,3	100,9	106,7	100,7	92,6	-	91,1	96	-
Produkcja wyrobów z drewna, korka, słomy i wikliny <sup>Δ</sup>	a	3672	3124	68	3056	548	-	328	202	18
Manufacture of products of wood, cork, straw and wicker <sup>Δ</sup>	b	3797	3266	67	3199	531	-	312	201	18
	c	125	142	-1	143	-17	-	-16	-1	0
	d	103,4	104,5	98,5	104,7	96,9	-	95,1	99,5	100
Produkcja papieru i wyrobów z papieru	a	1441	1183	41	1142	258	-	148	104	6
Manufacture of paper and paper products	b	1445	1198	38	1160	247	-	136	105	6
	c	4	15	-3	18	-11	-	-12	1	0
	d	100,3	101,3	92,7	101,6	95,7	-	91,9	101	100



**TABL.12. SPÓŁKI HANDLOWE WEDŁUG FORM PRAWNYCH, SEKCJI I DZIAŁÓW PKD (cd.)**  
**COMMERCIAL COMPANIES BY LEGAL FORM, PKD SECTIONS AND DIVISIONS (cont.)**

WYSZCZEGÓLNIENIE SPECIFICATION a - 31.12.2022 r. b - 31.12.2023 r. c - przyrost accrual d - 2022 = 100	Ogółem Grand total	Spółki kapitałowe Capital companies			Spółki osobowe Partnerships					
		razem total	akcyjne joint stock	z o.o. limited liability	razem total	partner- skie profes- sional	jawne general partner- ships	koman- dytowe limited partner- ships	koman- dytowo akcyjne limited joint stock partner- ships	
Poligrafia i reprodukcja zapisanych nośników informacji	a	2358	1993	54	1939	365	-	208	144	13
	b	2393	2037	53	1984	356	-	204	140	12
Printing and reproduction of recorded media	c	35	44	-1	45	-9	-	-4	-4	-1
	d	101,5	102,2	98,1	102,3	97,5	-	98,1	97,2	92,3
Produkcja koksu i produktów rafinacji ropy naftowej <sup>Δ</sup>	a	240	223	17	206	17	-	6	10	1
	b	236	218	18	200	18	-	6	11	1
Manufacture of coke and refined petroleum products	c	-4	-5	1	-6	1	-	0	1	0
	d	98,3	97,8	105,9	97,1	105,9	-	100	110	100
Produkcja chemikaliów i wyrobów chemicznych	a	3025	2686	129	2557	339	-	134	193	12
	b	3087	2771	132	2639	316	-	126	180	10
Manufacture of chemicals and chemical products	c	62	85	3	82	-23	-	-8	-13	-2
	d	102	103,2	102,3	103,2	93,2	-	94	93,3	83,3
Produkcja wyrobów farmaceuty- cznych <sup>Δ</sup>	a	568	510	52	458	58	-	34	22	2
	b	561	509	54	455	52	-	31	19	2
Manufacture of pharmaceutical products <sup>Δ</sup>	c	-7	-1	2	-3	-6	-	-3	-3	0
	d	98,8	99,8	103,8	99,3	89,7	-	91,2	86,4	100
Produkcja wyrobów z gumy i tworzyw sztucznych	a	4177	3399	120	3279	778	-	440	316	22
	b	4286	3535	122	3413	751	-	426	305	20
Manufacture of rubber and plastic products	c	109	136	2	134	-27	-	-14	-11	-2
	d	102,6	104	101,7	104,1	96,5	-	96,8	96,5	90,9
Produkcja wyrobów z pozostałych mineralnych surowców niemetalicznych	a	3001	2537	126	2411	464	-	270	181	13
	b	3043	2609	124	2485	434	-	251	171	12
Manufacture of other non-metallic mineral products	c	42	72	-2	74	-30	-	-19	-10	-1
	d	101,4	102,8	98,4	103,1	93,5	-	93	94,5	92,3
Produkcja metali	a	917	786	67	719	131	-	66	58	7
Manufacture of basic metals	b	911	792	65	727	119	-	62	50	7
	c	-6	6	-2	8	-12	-	-4	-8	0
	d	99,3	100,8	97	101,1	90,8	-	93,9	86,2	100
Produkcja wyrobów z metali <sup>Δ</sup>	a	10296	8764	206	8558	1532	-	715	785	32
Manufacture of metal products <sup>Δ</sup>	b	10854	9346	207	9139	1508	-	710	766	32
	c	558	582	1	581	-24	-	-5	-19	0
	d	105,4	106,6	100,5	106,8	98,4	-	99,3	97,6	100
Produkcja komputerów, wyrobów elektronicznych i optycznych	a	2047	1859	106	1753	188	-	91	89	8
	b	2070	1897	110	1787	173	-	87	80	6
Manufacture of computer, electronic and optical products	c	23	38	4	34	-15	-	-4	-9	-2
	d	101,1	102	103,8	101,9	92	-	95,6	89,9	75
Produkcja urządzeń elektrycznych	a	1712	1513	88	1425	199	-	85	103	11
Manufacture of electrical equipment	b	1794	1606	98	1508	188	-	80	96	12
	c	82	93	10	83	-11	-	-5	-7	1
	d	104,8	106,1	111,4	105,8	94,5	-	94,1	93,2	109,1

**TABL.12. SPÓŁKI HANDLOWE WEDŁUG FORM PRAWNYCH, SEKCJI I DZIAŁÓW PKD (cd.)**  
**COMMERCIAL COMPANIES BY LEGAL FORM, PKD SECTIONS AND DIVISIONS (cont.)**

WYSZCZEGÓLNIENIE SPECIFICATION a - 31.12.2022 r. b - 31.12.2023 r. c - przyrost accrual d - 2022 = 100	Ogółem Grand total	Spółki kapitałowe Capital companies			Spółki osobowe Partnerships					
		razem total	akcyjne joint stock	z o.o. limited liability	razem total	partner- skie profes- sional	jawne general partner- ships	koman- dytowe limited partner- ships	koman- dytowo akcyjne limited joint stock partner- ships	
Produkcja maszyn i urządzeń <sup>Δ</sup>	a	3717	3261	170	3091	456	-	211	229	16
Manufacture of machinery and equipment n.e.c.	b	3814	3382	174	3208	432	-	198	217	17
	c	97	121	4	117	-24	-	-13	-12	1
	d	102,6	103,7	102,4	103,8	94,7	-	93,8	94,8	106,3
Produkcja pojazdów samochodowych przyczep i naczep <sup>Δ</sup>	a	1137	1000	41	959	137	-	67	62	8
Manufacture of motor vehicles, trailers and semi-trailers	b	1166	1036	41	995	130	-	63	60	7
	c	29	36	0	36	-7	-	-4	-2	-1
	d	102,6	103,6	100	103,8	94,9	-	94	96,8	87,5
Produkcja pozostałego sprzętu transportowego	a	1222	1112	52	1060	110	-	53	54	3
Manufacture of other transport equipment	b	1265	1165	53	1112	100	-	50	47	3
	c	43	53	1	52	-10	-	-3	-7	0
	d	103,5	104,8	101,9	104,9	90,9	-	94,3	87	100
Produkcja mebli	a	3352	2834	52	2782	518	-	252	256	10
Manufacture of furniture	b	3519	3011	54	2957	508	-	249	249	10
	c	167	177	2	175	-10	-	-3	-7	0
	d	105	106,2	103,8	106,3	98,1	-	98,8	97,3	100
Pozostała produkcja wyrobów	a	2257	1989	73	1916	268	-	125	139	4
Other manufacturing	b	2338	2080	74	2006	258	-	118	136	4
	c	81	91	1	90	-10	-	-7	-3	0
	d	103,6	104,6	101,4	104,7	96,3	-	94,4	97,8	100
Naprawa, konserwacja i instalowanie maszyn i urządzeń	a	5681	4958	80	4878	723	-	305	385	33
Repair and installation of machinery and equipment	b	6108	5414	82	5332	694	-	296	364	34
	c	427	456	2	454	-29	-	-9	-21	1
	d	107,5	109,2	102,5	109,3	96	-	97	94,5	103
<b>Wytwarzanie i zaopatrywanie w energię elektryczną, gaz, parę wodną i gorącą wodę<sup>Δ</sup></b>	<b>a</b>	<b>12994</b>	<b>12532</b>	<b>232</b>	<b>12300</b>	<b>462</b>	-	<b>135</b>	<b>303</b>	<b>24</b>
	<b>b</b>	<b>14112</b>	<b>13649</b>	<b>239</b>	<b>13410</b>	<b>463</b>	-	<b>140</b>	<b>300</b>	<b>23</b>
	<b>c</b>	<b>1118</b>	<b>1117</b>	<b>7</b>	<b>1110</b>	<b>1</b>	-	<b>5</b>	<b>-3</b>	<b>-1</b>
Electricity, gas, steam and air conditioning supply	<b>d</b>	<b>108,6</b>	<b>108,9</b>	<b>103</b>	<b>109</b>	<b>100,2</b>	-	<b>103,7</b>	<b>99</b>	<b>95,8</b>
<b>Dostawa wody; gospodarowanie ściekami i odpadami; rekultywacja<sup>Δ</sup></b>	<b>a</b>	<b>5309</b>	<b>4899</b>	<b>147</b>	<b>4752</b>	<b>410</b>	-	<b>153</b>	<b>234</b>	<b>23</b>
Water supply; sewerage,waste man- agement and remediation activities	<b>b</b>	<b>5339</b>	<b>4951</b>	<b>150</b>	<b>4801</b>	<b>388</b>	-	<b>148</b>	<b>219</b>	<b>21</b>
	<b>c</b>	<b>30</b>	<b>52</b>	<b>3</b>	<b>49</b>	<b>-22</b>	-	<b>-5</b>	<b>-15</b>	<b>-2</b>
	<b>d</b>	<b>100,6</b>	<b>101,1</b>	<b>102</b>	<b>101</b>	<b>94,6</b>	-	<b>96,7</b>	<b>93,6</b>	<b>91,3</b>
Pobór, uzdatnianie i dostarczanie wody	a	819	808	16	792	11	-	4	4	3
Water collection, treatment and supply	b	826	816	15	801	10	-	4	4	2
	c	7	8	-1	9	-1	-	0	0	-1
	d	100,9	101	93,8	101,1	90,9	-	100	100	66,7
Odprowadzanie i oczyszczanie ścieków	a	359	339	8	331	20	-	8	12	-
Sewerage	b	362	345	8	337	17	-	7	10	-
	c	3	6	0	6	-3	-	-1	-2	-
	d	100,8	101,8	100	101,8	85	-	87,5	83,3	-

**TABL.12. SPÓŁKI HANDLOWE WEDŁUG FORM PRAWNYCH, SEKCJI I DZIAŁÓW PKD (cd.)**  
**COMMERCIAL COMPANIES BY LEGAL FORM, PKD SECTIONS AND DIVISIONS (cont.)**

WYSZCZEGÓLNIENIE SPECIFICATION a - 31.12.2022 r. b - 31.12.2023 r. c - przyrost accrual d - 2022 = 100	Ogółem Grand total	Spółki kapitałowe Capital companies			Spółki osobowe Partnerships					
		razem total	akcyjne joint stock	z o.o. limited liability	razem total	partner- skie profes- sional	jawne general partner- ships	koman- dytowe limited partner- ships	koman- dytowo akcyjne limited joint stock partner- ships	
Gospodarka odpadami; odzysk surowców <sup>Δ</sup>	a	3602	3270	112	3158	332	-	134	180	18
	b	3615	3300	114	3186	315	-	131	167	17
Waste collection, treatment and disposal activities; materials recovery	c	13	30	2	28	-17	-	-3	-13	-1
	d	100,4	100,9	101,8	100,9	94,9	-	97,8	92,8	94,4
Rekultywacja <sup>Δ</sup>	a	529	482	11	471	47	-	7	38	2
Remediation activities <sup>Δ</sup>	b	536	490	13	477	46	-	6	38	2
	c	7	8	2	6	-1	-	-1	0	0
	d	101,3	101,7	118,2	101,3	97,9	-	85,7	100	100
<b>Budownictwo</b>	<b>a</b>	<b>79862</b>	<b>68214</b>	<b>996</b>	<b>67218</b>	<b>11648</b>	<b>1</b>	<b>3202</b>	<b>7946</b>	<b>499</b>
Construction	<b>b</b>	<b>85534</b>	<b>74552</b>	<b>1016</b>	<b>73536</b>	<b>10982</b>	<b>1</b>	<b>3078</b>	<b>7438</b>	<b>465</b>
	<b>c</b>	<b>5672</b>	<b>6338</b>	<b>20</b>	<b>6318</b>	<b>-666</b>	<b>0</b>	<b>-124</b>	<b>-508</b>	<b>-34</b>
	<b>d</b>	<b>107,1</b>	<b>109,3</b>	<b>102</b>	<b>109,4</b>	<b>94,3</b>	<b>100</b>	<b>96,1</b>	<b>93,6</b>	<b>93,2</b>
Budowa budynków <sup>Δ</sup>	a	49456	41368	589	40779	8088	1	1684	6000	403
Construction of buildings	b	51534	43978	596	43382	7556	1	1589	5593	373
	c	2078	2610	7	2603	-532	0	-95	-407	-30
	d	104,2	106,3	101,2	106,4	93,4	100	94,4	93,2	92,6
Budowa obiektów inżynierii lądowej i wodnej <sup>Δ</sup>	a	6831	5877	213	5664	954	-	389	532	33
Civil engineering	b	7263	6348	199	6149	915	-	383	501	31
	c	432	471	-14	485	-39	-	-6	-31	-2
	d	106,3	108	93,4	108,6	95,9	-	98,5	94,2	93,9
Roboty budowlane specjalistyczne	a	23575	20969	194	20775	2606	-	1129	1414	63
Specialised construction activities	b	26737	24226	221	24005	2511	-	1106	1344	61
	c	3162	3257	27	3230	-95	-	-23	-70	-2
	d	113,4	115,5	113,9	115,5	96,4	-	98	95	96,8
<b>Handel; naprawa pojazdów samochodowych<sup>Δ</sup></b>	<b>a</b>	<b>133629</b>	<b>113268</b>	<b>1478</b>	<b>111790</b>	<b>20361</b>	<b>12</b>	<b>12663</b>	<b>7150</b>	<b>536</b>
Trade; repair of motor vehicles <sup>Δ</sup>	<b>b</b>	<b>138986</b>	<b>119566</b>	<b>1593</b>	<b>117973</b>	<b>19420</b>	<b>11</b>	<b>12075</b>	<b>6815</b>	<b>519</b>
	<b>c</b>	<b>5357</b>	<b>6298</b>	<b>115</b>	<b>6183</b>	<b>-941</b>	<b>-1</b>	<b>-588</b>	<b>-335</b>	<b>-17</b>
	<b>d</b>	<b>104</b>	<b>105,6</b>	<b>107,8</b>	<b>105,5</b>	<b>95,4</b>	<b>91,7</b>	<b>95,4</b>	<b>95,3</b>	<b>96,8</b>
Handel hurtowy i detaliczny pojazdami samochodowymi oraz ich naprawa <sup>Δ</sup>	a	14216	12297	112	12185	1919	-	1097	723	99
Wholesale and retail trade and repair of motor vehicles and motorcycles	b	15376	13539	117	13422	1837	-	1060	681	96
	c	1160	1242	5	1237	-82	-	-37	-42	-3
	d	108,2	110,1	104,5	110,2	95,7	-	96,6	94,2	97
Handel hurtowy <sup>Δ</sup>	a	76336	66263	947	65316	10073	-	5566	4198	309
Wholesale trade <sup>Δ</sup>	b	77775	68237	999	67238	9538	-	5228	4012	298
	c	1439	1974	52	1922	-535	-	-338	-186	-11
	d	101,9	103	105,5	102,9	94,7	-	93,9	95,6	96,4
Handel detaliczny <sup>Δ</sup>	a	43077	34708	419	34289	8369	12	6000	2229	128
Retail trade <sup>Δ</sup>	b	45835	37790	477	37313	8045	11	5787	2122	125
	c	2758	3082	58	3024	-324	-1	-213	-107	-3
	d	106,4	108,9	113,8	108,8	96,1	91,7	96,5	95,2	97,7

**TABL.12. SPÓŁKI HANDLOWE WEDŁUG FORM PRAWNYCH, SEKCJI I DZIAŁÓW PKD (cd.)**  
**COMMERCIAL COMPANIES BY LEGAL FORM, PKD SECTIONS AND DIVISIONS (cont.)**

WYSZCZEGÓLNIENIE SPECIFICATION a - 31.12.2022 r. b - 31.12.2023 r. c - przyrost accrual d - 2022 = 100	Ogółem Grand total	Spółki kapitałowe Capital companies			Spółki osobowe Partnerships					
		razem total	akcyjne joint stock	z o.o. limited liability	razem total	partner- skie profes- sional	jawne general partner- ships	koman- dytowe limited partner- ships	koman- dytowo akcyjne limited joint stock partner- ships	
<b>Transport i gospodarka magazynowa</b>	<b>a</b>	<b>34676</b>	<b>30973</b>	<b>261</b>	<b>30712</b>	<b>3703</b>	-	<b>1783</b>	<b>1834</b>	<b>86</b>
Transportation and storage	<b>b</b>	<b>37648</b>	<b>34099</b>	<b>279</b>	<b>33820</b>	<b>3549</b>	-	<b>1725</b>	<b>1743</b>	<b>81</b>
	<b>c</b>	<b>2972</b>	<b>3126</b>	<b>18</b>	<b>3108</b>	<b>-154</b>	-	<b>-58</b>	<b>-91</b>	<b>-5</b>
	<b>d</b>	<b>108,6</b>	<b>110,1</b>	<b>106,9</b>	<b>110,1</b>	<b>95,8</b>	-	<b>96,7</b>	<b>95</b>	<b>94,2</b>
Transport lądowy i rurociągowy <sup>Δ</sup>	a	26877	23939	142	23797	2938	-	1511	1368	59
Land and pipeline transport <sup>Δ</sup>	b	29115	26282	158	26124	2833	-	1472	1304	57
	c	2238	2343	16	2327	-105	-	-39	-64	-2
	d	108,3	109,8	111,3	109,8	96,4	-	97,4	95,3	96,6
Transport wodny	a	259	234	6	228	25	-	8	15	2
Water transport	b	276	253	5	248	23	-	7	14	2
	c	17	19	-1	20	-2	-	-1	-1	0
	d	106,6	108,1	83,3	108,8	92	-	87,5	93,3	100
Transport lotniczy	a	194	183	14	169	11	-	2	7	2
Air transport	b	200	190	13	177	10	-	2	7	1
	c	6	7	-1	8	-1	-	0	0	-1
	d	103,1	103,8	92,9	104,7	90,9	-	100	100	50
Magazynowanie i działalność us- tugowa wspomagająca transport	a	6387	5693	90	5603	694	-	252	421	21
Warehousing and support activities for transportation	b	7006	6351	91	6260	655	-	237	399	19
	c	619	658	1	657	-39	-	-15	-22	-2
	d	109,7	111,6	101,1	111,7	94,4	-	94	94,8	90,5
Działalność pocztowa i kurierska	a	959	924	9	915	35	-	10	23	2
Postal and courier activities	b	1051	1023	12	1011	28	-	7	19	2
	c	92	99	3	96	-7	-	-3	-4	0
	d	109,6	110,7	133,3	110,5	80	-	70	82,6	100
<b>Zakwaterowanie i gastronomia<sup>Δ</sup></b>	<b>a</b>	<b>22806</b>	<b>19679</b>	<b>156</b>	<b>19523</b>	<b>3127</b>	-	<b>1536</b>	<b>1504</b>	<b>87</b>
Accommodation and catering <sup>Δ</sup>	<b>b</b>	<b>24552</b>	<b>21513</b>	<b>165</b>	<b>21348</b>	<b>3039</b>	-	<b>1512</b>	<b>1439</b>	<b>88</b>
	<b>c</b>	<b>1746</b>	<b>1834</b>	<b>9</b>	<b>1825</b>	<b>-88</b>	-	<b>-24</b>	<b>-65</b>	<b>1</b>
	<b>d</b>	<b>107,7</b>	<b>109,3</b>	<b>105,8</b>	<b>109,3</b>	<b>97,2</b>	-	<b>98,4</b>	<b>95,7</b>	<b>101,1</b>
Zakwaterowanie	a	6904	5994	87	5907	910	-	408	456	46
Accommodation	b	7231	6351	89	6262	880	-	400	437	43
	c	327	357	2	355	-30	-	-8	-19	-3
	d	104,7	106	102,3	106	96,7	-	98	95,8	93,5
Gastronomia <sup>Δ</sup>	a	15902	13685	69	13616	2217	-	1128	1048	41
Catering <sup>Δ</sup>	b	17321	15162	76	15086	2159	-	1112	1002	45
	c	1419	1477	7	1470	-58	-	-16	-46	4
	d	108,9	110,8	110,1	110,8	97,4	-	98,6	95,6	109,8
<b>Informacja i komunikacja</b>	<b>a</b>	<b>45418</b>	<b>42906</b>	<b>1480</b>	<b>41426</b>	<b>2512</b>	-	<b>933</b>	<b>1441</b>	<b>138</b>
Information and communication	<b>b</b>	<b>47332</b>	<b>45032</b>	<b>1683</b>	<b>43349</b>	<b>2300</b>	-	<b>877</b>	<b>1293</b>	<b>130</b>
	<b>c</b>	<b>1914</b>	<b>2126</b>	<b>203</b>	<b>1923</b>	<b>-212</b>	-	<b>-56</b>	<b>-148</b>	<b>-8</b>
	<b>d</b>	<b>104,2</b>	<b>105</b>	<b>113,7</b>	<b>104,6</b>	<b>91,6</b>	-	<b>94</b>	<b>89,7</b>	<b>94,2</b>

**TABL.12. SPÓŁKI HANDLOWE WEDŁUG FORM PRAWNYCH, SEKCJI I DZIAŁÓW PKD (cd.)**  
**COMMERCIAL COMPANIES BY LEGAL FORM, PKD SECTIONS AND DIVISIONS (cont.)**

WYSZCZEGÓLNIENIE SPECIFICATION a - 31.12.2022 r. b - 31.12.2023 r. c - przyrost accrual d - 2022 = 100	Ogółem Grand total	Spółki kapitałowe Capital companies			Spółki osobowe Partnerships					
		razem total	akcyjne joint stock	z o.o. limited liability	razem total	partner- skie profes- sional	jawne general partner- ships	koman- dytowe limited partner- ships	koman- dytowo akcyjne limited joint stock partner- ships	
Działalność wydawnicza Publishing activities	a	3776	3489	264	3225	287	-	144	129	14
	b	3824	3554	281	3273	270	-	134	124	12
	c	48	65	17	48	-17	-	-10	-5	-2
	d	101,3	101,9	106,4	101,5	94,1	-	93,1	96,1	85,7
Produkcja filmów, programów telewizyjnych i nagrań <sup>Δ</sup> Motion, sound and music publishing activities <sup>Δ</sup>	a	3064	2860	56	2804	204	-	75	118	11
	b	3303	3118	61	3057	185	-	67	107	11
	c	239	258	5	253	-19	-	-8	-11	0
	d	107,8	109	108,9	109	90,7	-	89,3	90,7	100
Nadawanie programów ogólno- dostępnych i abonamentowych Programming and broadcasting activities	a	323	309	37	272	14	-	8	6	-
	b	328	315	37	278	13	-	8	5	-
	c	5	6	0	6	-1	-	0	-1	-
	d	101,5	101,9	100	102,2	92,9	-	100	83,3	-
Telekomunikacja Telecommunications	a	2700	2493	115	2378	207	-	110	90	7
	b	2735	2547	117	2430	188	-	99	82	7
	c	35	54	2	52	-19	-	-11	-8	0
	d	101,3	102,2	101,7	102,2	90,8	-	90	91,1	100
Działalność związana z oprogramowaniem i doradztwo w zakresie informatyki <sup>Δ</sup> Computer programming and consultancy activities <sup>Δ</sup>	a	26758	25393	795	24598	1365	-	466	818	81
	b	28328	27071	944	26127	1257	-	451	730	76
	c	1570	1678	149	1529	-108	-	-15	-88	-5
	d	105,9	106,6	118,7	106,2	92,1	-	96,8	89,2	93,8
Działalność usługowa w zakresie informacji Information service activities	a	8797	8362	213	8149	435	-	130	280	25
	b	8814	8427	243	8184	387	-	118	245	24
	c	17	65	30	35	-48	-	-12	-35	-1
	d	100,2	100,8	114,1	100,4	89	-	90,8	87,5	96
<b>Działalność finansowa i ubezpieczeniowa</b>	<b>a</b>	<b>18776</b>	<b>16502</b>	<b>1217</b>	<b>15285</b>	<b>2274</b>	<b>7</b>	<b>654</b>	<b>1027</b>	<b>586</b>
	<b>b</b>	<b>19052</b>	<b>16915</b>	<b>1249</b>	<b>15666</b>	<b>2137</b>	<b>7</b>	<b>598</b>	<b>962</b>	<b>570</b>
Financial and insurance activities	<b>c</b>	<b>276</b>	<b>413</b>	<b>32</b>	<b>381</b>	<b>-137</b>	<b>0</b>	<b>-56</b>	<b>-65</b>	<b>-16</b>
	<b>d</b>	<b>101,5</b>	<b>102,5</b>	<b>102,6</b>	<b>102,5</b>	<b>94</b>	<b>100</b>	<b>91,4</b>	<b>93,7</b>	<b>97,3</b>
Finansowa działalność usługowa <sup>Δ</sup> Financial service activities <sup>Δ</sup>	a	10786	9396	801	8595	1390	-	251	635	504
	b	10839	9532	825	8707	1307	-	212	601	494
	c	53	136	24	112	-83	-	-39	-34	-10
	d	100,5	101,4	103	101,3	94	-	84,5	94,6	98
Ubezpieczenia, reasekuracja i fundusze emerytalne <sup>Δ</sup> Insurance, reinsurance and pension funding <sup>Δ</sup>	a	126	122	57	65	4	-	2	2	-
	b	125	121	53	68	4	-	2	2	-
	c	-1	-1	-4	3	0	-	0	0	-
	d	99,2	99,2	93	104,6	100	-	100	100	-
Działalność wspomagająca usługi finansowe oraz ubezpieczenia i fundusze emerytalne Activities auxiliary to financial services and insurance activities	a	7864	6984	359	6625	880	7	401	390	82
	b	8088	7262	371	6891	826	7	384	359	76
	c	224	278	12	266	-54	0	-17	-31	-6
	d	102,8	104	103,3	104	93,9	100	95,8	92,1	92,7

**TABL.12. SPÓŁKI HANDLOWE WEDŁUG FORM PRAWNYCH, SEKCJI I DZIAŁÓW PKD (cd.)**  
**COMMERCIAL COMPANIES BY LEGAL FORM, PKD SECTIONS AND DIVISIONS (cont.)**

WYSZCZEGÓLNIENIE SPECIFICATION a - 31.12.2022 r. b - 31.12.2023 r. c - przyrost accrual d - 2022 = 100	Ogółem Grand total	Spółki kapitałowe Capital companies			Spółki osobowe Partnerships					
		razem total	akcyjne joint stock	z o.o. limited liability	razem total	partner- skie profes- sional	jawne general partner- ships	koman- dytowe limited partner- ships	koman- dytowo akcyjne limited joint stock partner- ships	
<b>Obsługa rynku nieruchomości<sup>Δ</sup></b> Real estate activities	<b>a</b> <b>b</b> <b>c</b> <b>d</b>	<b>42666</b> <b>44878</b> <b>2212</b> <b>105,2</b>	<b>35741</b> <b>38283</b> <b>2542</b> <b>107,1</b>	<b>703</b> <b>734</b> <b>31</b> <b>104,4</b>	<b>35038</b> <b>37549</b> <b>2511</b> <b>107,2</b>	<b>6925</b> <b>6595</b> <b>-330</b> <b>95,2</b>	<b>4</b> <b>5</b> <b>1</b> <b>125</b>	<b>2481</b> <b>2418</b> <b>-63</b> <b>97,5</b>	<b>3745</b> <b>3532</b> <b>-213</b> <b>94,3</b>	<b>695</b> <b>640</b> <b>-55</b> <b>92,1</b>
<b>Działalność profesjonalna, naukowa i techniczna</b> Professional, scientific and technical activities	<b>a</b> <b>b</b> <b>c</b> <b>d</b>	<b>86715</b> <b>91437</b> <b>4722</b> <b>105,4</b>	<b>77001</b> <b>82025</b> <b>5024</b> <b>106,5</b>	<b>1498</b> <b>1671</b> <b>173</b> <b>111,5</b>	<b>75503</b> <b>80354</b> <b>4851</b> <b>106,4</b>	<b>9714</b> <b>9412</b> <b>-302</b> <b>96,9</b>	<b>1484</b> <b>1500</b> <b>16</b> <b>101,1</b>	<b>2397</b> <b>2304</b> <b>-93</b> <b>96,1</b>	<b>4947</b> <b>4757</b> <b>-190</b> <b>96,2</b>	<b>886</b> <b>851</b> <b>-35</b> <b>96</b>
Działalność prawnicza, rachunkowo-księgową i doradztwo podatkowe Legal and accounting activities	a b c d	19326 21021 1695 108,8	15152 16811 1659 110,9	142 164 22 115,5	15010 16647 1637 110,9	4174 4210 36 100,9	1422 1436 14 101	677 666 -11 98,4	1784 1821 37 102,1	291 287 -4 98,6
Działalność firm centralnych; doradztwo w zarządzaniu <sup>Δ</sup> Activities of head offices; management consultancy activities	a b c d	34413 34952 539 101,6	32033 32736 703 102,2	817 892 75 109,2	31216 31844 628 102	2380 2216 -164 93,1	- - - -	522 468 -54 89,7	1412 1321 -91 93,6	446 427 -19 95,7
Działalność w zakresie architektury i inżynierii; badania i analizy techniczne Architectural and engineering activities; technical testing and analysis	a b c d	11801 12607 806 106,8	10381 11248 867 108,4	171 184 13 107,6	10210 11064 854 108,4	1420 1359 -61 95,7	28 30 2 107,1	539 530 -9 98,3	803 750 -53 93,4	50 49 -1 98
Badania naukowe i prace rozwojowe Scientific research and development	a b c d	3512 3739 227 106,5	3340 3579 239 107,2	172 215 43 125	3168 3364 196 106,2	172 160 -12 93	2 2 0 100	49 46 -3 93,9	107 98 -9 91,6	14 14 0 100
Reklama, badanie rynku i opinii publicznej Advertising and market research	a b c d	10919 11709 790 107,2	10003 10874 871 108,7	115 124 9 107,8	9888 10750 862 108,7	916 835 -81 91,2	- - - -	337 316 -21 93,8	536 481 -55 89,7	43 38 -5 88,4
Pozostała działalność profesjonalna naukowa i techniczna Other professional, scientific and technical activities	a b c d	6395 7016 621 109,7	5861 6505 644 111	76 88 12 115,8	5785 6417 632 110,9	534 511 -23 95,7	2 1 -1 50	208 213 5 102,4	283 262 -21 92,6	41 35 -6 85,4
Działalność weterynaryjna Veterinary activities	a b c d	349 393 44 112,6	231 272 41 117,7	5 4 -1 80	226 268 42 118,6	118 121 3 102,5	30 31 1 103,3	65 65 0 100	22 24 2 109,1	1 1 0 100
<b>Administrowanie i działalność wspierająca<sup>Δ</sup></b> Administrative and support service activities	<b>a</b> <b>b</b> <b>c</b> <b>d</b>	<b>36263</b> <b>38618</b> <b>2355</b> <b>106,5</b>	<b>33033</b> <b>35522</b> <b>2489</b> <b>107,5</b>	<b>320</b> <b>354</b> <b>34</b> <b>110,6</b>	<b>32713</b> <b>35168</b> <b>2455</b> <b>107,5</b>	<b>3230</b> <b>3096</b> <b>-134</b> <b>95,9</b>	<b>-</b> <b>-</b> <b>-</b> <b>-</b>	<b>1049</b> <b>1051</b> <b>2</b> <b>100,2</b>	<b>2038</b> <b>1910</b> <b>-128</b> <b>93,7</b>	<b>143</b> <b>135</b> <b>-8</b> <b>94,4</b>

**TABL.12. SPÓŁKI HANDLOWE WEDŁUG FORM PRAWNYCH, SEKCJI I DZIAŁÓW PKD (cd.)**  
**COMMERCIAL COMPANIES BY LEGAL FORM, PKD SECTIONS AND DIVISIONS (cont.)**

WYSZCZEGÓLNIENIE SPECIFICATION a - 31.12.2022 r. b - 31.12.2023 r. c - przyrost accrual d - 2022 = 100	Ogółem Grand total	Spółki kapitałowe Capital companies			Spółki osobowe Partnerships				
		razem total	akcyjne joint stock	z o.o. limited liability	razem total	partner- skie profes- sional	jawne general partner- ships	koman- dytowe limited partner- ships	koman- dytowo akcyjne limited joint stock partner- ships
Wynajem i dzierżawa Rental and leasing activities	a 6441 b 6894 c 453 d 107	5714 6187 473 108,3	85 93 8 109,4	5629 6094 465 108,3	727 707 -20 97,2	- - - -	293 293 0 100	392 372 -20 94,9	42 42 0 100
Działalność związana z zatrudnieniem Employment activities	a 9961 b 10586 c 625 d 106,3	9224 9909 685 107,4	51 65 14 127,5	9173 9844 671 107,3	737 677 -60 91,9	- - - -	104 93 -11 89,4	612 567 -45 92,6	21 17 -4 81
Działalność związana z turystyką <sup>Δ</sup> Tourism activities <sup>Δ</sup>	a 2691 b 2822 c 131 d 104,9	2421 2565 144 105,9	40 42 2 105	2381 2523 142 106	270 257 -13 95,2	- - - -	134 135 1 100,7	131 117 -14 89,3	5 5 0 100
Działalność detektywistyczna i ochroniarska Security and investigation activities	a 3553 b 3712 c 159 d 104,5	3142 3320 178 105,7	27 28 1 103,7	3115 3292 177 105,7	411 392 -19 95,4	- - - -	193 187 -6 96,9	212 199 -13 93,9	6 6 0 100
Utrzymanie porządku w budynkach i zagospodarowanie zieleni <sup>Δ</sup> Services to buildings and landscape activities	a 4658 b 5189 c 531 d 111,4	4226 4764 538 112,7	15 19 4 126,7	4211 4745 534 112,7	432 425 -7 98,4	- - - -	172 168 -4 97,7	251 250 -1 99,6	9 7 -2 77,8
Administracyjna obsługa biur; wspomaganie działalności gospodarczej <sup>Δ</sup> Office administrative and business support <sup>Δ</sup>	a 8959 b 9415 c 456 d 105,1	8306 8777 471 105,7	102 107 5 104,9	8204 8670 466 105,7	653 638 -15 97,7	- - - -	153 175 22 114,4	440 405 -35 92	60 58 -2 96,7
<b>Administracja publiczna i obrona narodowa; obowiązkowe zabezpieczenia społeczne</b> Public administration and defence; compulsory social security	a <b>91</b> b <b>103</b> c <b>12</b> d <b>113,2</b>	<b>82</b> <b>95</b> <b>13</b> <b>115,9</b>	<b>2</b> <b>3</b> <b>1</b> <b>150</b>	<b>80</b> <b>92</b> <b>12</b> <b>115</b>	<b>9</b> <b>8</b> <b>-1</b> <b>88,9</b>	- - - -	<b>3</b> <b>3</b> <b>0</b> <b>100</b>	<b>5</b> <b>4</b> <b>-1</b> <b>80</b>	<b>1</b> <b>1</b> <b>0</b> <b>100</b>
<b>Edukacja</b> Education	a <b>9972</b> b <b>10963</b> c <b>991</b> d <b>109,9</b>	<b>9137</b> <b>10156</b> <b>1019</b> <b>111,2</b>	<b>57</b> <b>69</b> <b>12</b> <b>121,1</b>	<b>9080</b> <b>10087</b> <b>1007</b> <b>111,1</b>	<b>835</b> <b>807</b> <b>-28</b> <b>96,6</b>	- - - -	<b>420</b> <b>421</b> <b>1</b> <b>100,2</b>	<b>391</b> <b>363</b> <b>-28</b> <b>92,8</b>	<b>24</b> <b>23</b> <b>-1</b> <b>95,8</b>
<b>Opieka zdrowotna i pomoc społeczna</b> Human health and social work activities	a <b>15320</b> b <b>16479</b> c <b>1159</b> d <b>107,6</b>	<b>11344</b> <b>12546</b> <b>1202</b> <b>110,6</b>	<b>144</b> <b>158</b> <b>14</b> <b>109,7</b>	<b>11200</b> <b>12388</b> <b>1188</b> <b>110,6</b>	<b>3976</b> <b>3933</b> <b>-43</b> <b>98,9</b>	<b>965</b> <b>939</b> <b>-26</b> <b>97,3</b>	<b>1897</b> <b>1890</b> <b>-7</b> <b>99,6</b>	<b>1066</b> <b>1061</b> <b>-5</b> <b>99,5</b>	<b>48</b> <b>43</b> <b>-5</b> <b>89,6</b>
Opieka zdrowotna Human health activities	a 13424 b 14422 c 998 d 107,4	9804 10864 1060 110,8	133 146 13 109,8	9671 10718 1047 110,8	3620 3558 -62 98,3	963 937 -26 97,3	1814 1802 -12 99,3	797 777 -20 97,5	46 42 -4 91,3
Pomoc społeczna z zakwaterowaniem Residential care activities	a 703 b 697 c -6 d 99,1	616 618 2 100,3	4 5 1 125	612 613 1 100,2	87 79 -8 90,8	- - - -	26 27 1 103,8	60 52 -8 86,7	1 - -1 x

**TABL.12. SPÓŁKI HANDLOWE WEDŁUG FORM PRAWNYCH, SEKCJI I DZIAŁÓW PKD (dok.)**  
**COMMERCIAL COMPANIES BY LEGAL FORM, PKD SECTIONS AND DIVISIONS (cont.)**

WYSZCZEGÓLNIENIE SPECIFICATION a - 31.12.2022 r. b - 31.12.2023 r. c - przyrost accrual d - 2022 = 100	Ogółem Grand total	Spółki kapitałowe Capital companies			Spółki osobowe Partnerships					
		razem total	akcyjne joint stock	z o.o. limited liability	razem total	partner- skie profes- sional	jawne general partner- ships	koman- dytowe limited partner- ships	koman- dytowo akcyjne limited joint stock partner- ships	
Pomoc społeczna bez zakwaterowania	a	1193	924	7	917	269	2	57	209	1
	b	1360	1064	7	1057	296	2	61	232	1
Social work activities without accommodation	c	167	140	0	140	27	0	4	23	0
	d	114	115,2	100	115,3	110	100	107	111	100
<b>Działalność związana z kulturą, rozrywką i rekreacją</b>	<b>a</b>	<b>6385</b>	<b>5813</b>	<b>278</b>	<b>5535</b>	<b>572</b>	-	<b>235</b>	<b>322</b>	<b>15</b>
	<b>b</b>	<b>6904</b>	<b>6343</b>	<b>284</b>	<b>6059</b>	<b>561</b>	-	<b>238</b>	<b>306</b>	<b>17</b>
Arts, entertainment and recreation	c	<b>519</b>	<b>530</b>	<b>6</b>	<b>524</b>	<b>-11</b>	-	<b>3</b>	<b>-16</b>	<b>2</b>
	<b>d</b>	<b>108,1</b>	<b>109,1</b>	<b>102,2</b>	<b>109,5</b>	<b>98,1</b>	-	<b>101,3</b>	<b>95</b>	<b>113,3</b>
Działalność twórcza związana z kulturą i rozrywką	a	1250	1154	13	1141	96	-	39	53	4
	b	1438	1338	16	1322	100	-	42	53	5
Creative, arts and entertainment activities	c	188	184	3	181	4	-	3	0	1
	d	115	115,9	123,1	115,9	104,2	-	107,7	100	125
Działalność bibliotek, archiwów, muzeów oraz pozostała działal- ność związana z kulturą	a	392	347	9	338	45	-	17	27	1
	b	404	362	8	354	42	-	18	23	1
Libraries, archives, museums and other cultural activities	c	12	15	-1	16	-3	-	1	-4	0
	d	103,1	104,3	88,9	104,7	93,3	-	105,9	85,2	100
Działalność związana z grami lo- sowymi i zakładami wzajemnymi	a	203	198	12	186	5	-	3	2	-
	b	186	182	11	171	4	-	2	2	-
Gambling and betting activities	c	-17	-16	-1	-15	-1	-	-1	0	-
	d	91,6	91,9	91,7	91,9	80	-	66,7	100	-
Działalność sportowa, rozrywkowa i rekreacyjna	a	4540	4114	244	3870	426	-	176	240	10
	b	4876	4461	249	4212	415	-	176	228	11
Sports activities and amusement and recreation activities	c	336	347	5	342	-11	-	0	-12	1
	d	107,4	108,4	102	108,8	97,4	-	100	95	110
<b>Pozostała działalność usługowa</b>	<b>a</b>	<b>7795</b>	<b>7123</b>	<b>49</b>	<b>7074</b>	<b>672</b>	-	<b>331</b>	<b>309</b>	<b>32</b>
Other service activities	<b>b</b>	<b>8715</b>	<b>8063</b>	<b>59</b>	<b>8004</b>	<b>652</b>	-	<b>325</b>	<b>295</b>	<b>32</b>
	<b>c</b>	<b>920</b>	<b>940</b>	<b>10</b>	<b>930</b>	<b>-20</b>	-	<b>-6</b>	<b>-14</b>	<b>0</b>
	<b>d</b>	<b>111,8</b>	<b>113,2</b>	<b>120,4</b>	<b>113,1</b>	<b>97</b>	-	<b>98,2</b>	<b>95,5</b>	<b>100</b>
Działalność organizacji członkowskich	a	132	119	3	116	13	-	3	5	5
	b	176	164	3	161	12	-	3	4	5
Activities of membership organisations	c	44	45	0	45	-1	-	0	-1	0
	d	133,3	137,8	100	138,8	92,3	-	100	80	100
Naprawa i konserwacja kompu- terów i artykułów użytku osobistego i domowego	a	924	829	8	821	95	-	63	31	1
	b	984	892	8	884	92	-	61	30	1
Repair of computers and perso- nal and household goods	c	60	63	0	63	-3	-	-2	-1	0
	d	106,5	107,6	100	107,7	96,8	-	96,8	96,8	100
Pozostała indywidualna działalność usługowa	a	6739	6175	38	6137	564	-	265	273	26
	b	7555	7007	48	6959	548	-	261	261	26
Other personal service activities	c	816	832	10	822	-16	-	-4	-12	0
	d	112,1	113,5	126,3	113,4	97,2	-	98,5	95,6	100
<b>Organizacje i zespoły eksterytorialne</b>	<b>a</b>	<b>3</b>	<b>3</b>	-	<b>3</b>	-	-	-	-	-
Activities of extraterritorial organisations and bodies	<b>b</b>	<b>3</b>	<b>3</b>	-	<b>3</b>	-	-	-	-	-
	<b>c</b>	<b>0</b>	<b>0</b>	-	<b>0</b>	-	-	-	-	-
	<b>d</b>	<b>100</b>	<b>100</b>	-	<b>100</b>	-	-	-	-	-



**TABL.13. SPÓŁKI HANDLOWE WEDŁUG FORM PRAWNYCH, WOJEWÓDZTW I PODREGIONÓW**  
**COMMERCIAL COMPANIES BY LEGAL FORM, VOIVOSHIPS AND SUBREGIONS**

WYSZCZEGÓLNIENIE SPECIFICATION a - 31.12.2022 r. b - 31.12.2023 r. c - przyrost accrual d - 2022 = 100	Ogółem Grand total	Spółki kapitałowe Capital companies			Spółki osobowe Partnerships					
		razem total	akcyjne joint stock	z o.o. limited liability	razem total	partner- skie profes- sional	jawne general partner- ships	koman- dytowe limited partner- ships	koman- dytowo akcyjne joint stock partner- ships	
<b>POLSKA</b>	<b>a</b>	<b>631670<sup>11</sup></b>	<b>550947</b>	<b>11136</b>	<b>539811</b>	<b>80723</b>	<b>2482</b>	<b>35337</b>	<b>38757</b>	<b>4147</b>
POLAND	<b>b</b>	<b>665866<sup>11</sup></b>	<b>588633</b>	<b>11843</b>	<b>576790</b>	<b>77233</b>	<b>2471</b>	<b>34049</b>	<b>36761</b>	<b>3952</b>
	<b>c</b>	<b>34196</b>	<b>37686</b>	<b>707</b>	<b>36979</b>	<b>-3490</b>	<b>-11</b>	<b>-1288</b>	<b>-1996</b>	<b>-195</b>
	<b>d</b>	<b>105,4</b>	<b>106,8</b>	<b>106,3</b>	<b>106,9</b>	<b>95,7</b>	<b>99,6</b>	<b>96,4</b>	<b>94,8</b>	<b>95,3</b>
<b>Dolnośląskie</b>	<b>a</b>	<b>53504</b>	<b>46758</b>	<b>967</b>	<b>45791</b>	<b>6746</b>	<b>206</b>	<b>2684</b>	<b>3480</b>	<b>376</b>
	<b>b</b>	<b>56299</b>	<b>49917</b>	<b>1023</b>	<b>48894</b>	<b>6382</b>	<b>211</b>	<b>2560</b>	<b>3265</b>	<b>346</b>
	<b>c</b>	<b>2795</b>	<b>3159</b>	<b>56</b>	<b>3103</b>	<b>-364</b>	<b>5</b>	<b>-124</b>	<b>-215</b>	<b>-30</b>
	<b>d</b>	<b>105,2</b>	<b>106,8</b>	<b>105,8</b>	<b>106,8</b>	<b>94,6</b>	<b>102,4</b>	<b>95,4</b>	<b>93,8</b>	<b>92</b>
Podregiony: Subregions: jeleniogórski	a	4327	3701	60	3641	626	15	347	249	15
	b	4500	3906	60	3846	594	15	327	238	14
	c	173	205	0	205	-32	0	-20	-11	-1
	d	104	105,5	100	105,6	94,9	100	94,2	95,6	93,3
legnicko-głogowski	a	3663	3168	61	3107	495	14	275	191	15
	b	3850	3369	61	3308	481	13	269	184	15
	c	187	201	0	201	-14	-1	-6	-7	0
	d	105,1	106,3	100	106,5	97,2	92,9	97,8	96,3	100
wałbrzyski	a	4682	3912	50	3862	770	25	483	241	21
	b	4931	4200	56	4144	731	25	454	230	22
	c	249	288	6	282	-39	0	-29	-11	1
	d	105,3	107,4	112	107,3	94,9	100	94	95,4	104,8
wrocławski	a	7781	6641	83	6558	1140	12	465	621	42
	b	8235	7156	96	7060	1079	11	455	572	41
	c	454	515	13	502	-61	-1	-10	-49	-1
	d	105,8	107,8	115,7	107,7	94,6	91,7	97,8	92,1	97,6
m. Wrocław	a	33051	29336	713	28623	3715	140	1114	2178	283
	b	34783	31286	750	30536	3497	147	1055	2041	254
	c	1732	1950	37	1913	-218	7	-59	-137	-29
	d	105,2	106,6	105,2	106,7	94,1	105	94,7	93,7	89,8
<b>Kujawsko-pomorskie</b>	<b>a</b>	<b>20676</b>	<b>17847</b>	<b>295</b>	<b>17552</b>	<b>2829</b>	<b>67</b>	<b>1319</b>	<b>1339</b>	<b>104</b>
	<b>b</b>	<b>21807</b>	<b>19081</b>	<b>308</b>	<b>18773</b>	<b>2726</b>	<b>67</b>	<b>1284</b>	<b>1279</b>	<b>96</b>
	<b>c</b>	<b>1131</b>	<b>1234</b>	<b>13</b>	<b>1221</b>	<b>-103</b>	<b>0</b>	<b>-35</b>	<b>-60</b>	<b>-8</b>
	<b>d</b>	<b>105,5</b>	<b>106,9</b>	<b>104,4</b>	<b>107</b>	<b>96,4</b>	<b>100</b>	<b>97,3</b>	<b>95,5</b>	<b>92,3</b>
Podregiony: Subregions: bydgosko-toruński	a	13645	11950	219	11731	1695	46	679	898	72
	b	14311	12695	228	12467	1616	46	661	845	64
	c	666	745	9	736	-79	0	-18	-53	-8
	d	104,9	106,2	104,1	106,3	95,3	100	97,3	94,1	88,9

<sup>11</sup> W podziale według województw i podregionów - bez podmiotów, dla których informacja o adresie siedziby nie występuje w rejestrze REGON.

<sup>11</sup> In the division by voivodships and subregions excluding entities for which the information about business address does not exist in the REGON register.

**TABL.13. SPÓŁKI HANDLOWE WEDŁUG FORM PRAWNYCH, WOJEWÓDZTW I PODREGIONÓW (cd.)**  
**COMMERCIAL COMPANIES BY LEGAL FORM, VOIVOSHIPS AND SUBREGIONS (cont.)**

WYSZCZEGÓLNIENIE SPECIFICATION a - 31.12.2022 r. b - 31.12.2023 r. c - przyrost accrual d - 2022 = 100	Ogółem Grand total	Spółki kapitałowe Capital companies			Spółki osobowe Partnerships					
		razem total	akcyjne joint stock	z o.o. limited liability	razem total	partner- skie profes- sional	jawne general partner- ships	koman- dytowe limited partner- ships	koman- dytowo akcyjne limited stock partner- ships	
grudziądzki	a	2207	1859	26	1833	348	10	179	149	10
	b	2353	2020	28	1992	333	10	173	140	10
	c	146	161	2	159	-15	0	-6	-9	0
	d	106,6	108,7	107,7	108,7	95,7	100	96,6	94	100
wrocławski	a	1918	1599	23	1576	319	4	215	89	11
	b	2025	1716	26	1690	309	4	206	88	11
	c	107	117	3	114	-10	0	-9	-1	0
	d	105,6	107,3	113	107,2	96,9	100	95,8	98,9	100
inowrocławski	a	2049	1725	21	1704	324	6	173	142	3
	b	2217	1890	20	1870	327	6	171	147	3
	c	168	165	-1	166	3	0	-2	5	0
	d	108,2	109,6	95,2	109,7	100,9	100	98,8	103,5	100
świecki	a	857	714	6	708	143	1	73	61	8
	b	901	760	6	754	141	1	73	59	8
	c	44	46	0	46	-2	0	0	-2	0
	d	105,1	106,4	100	106,5	98,6	100	100	96,7	100
<b>Lubelskie</b>	<b>a</b>	<b>17448</b>	<b>15059</b>	<b>258</b>	<b>14801</b>	<b>2389</b>	<b>130</b>	<b>1502</b>	<b>668</b>	<b>89</b>
	<b>b</b>	<b>18634</b>	<b>16320</b>	<b>296</b>	<b>16024</b>	<b>2314</b>	<b>128</b>	<b>1458</b>	<b>654</b>	<b>74</b>
	<b>c</b>	<b>1186</b>	<b>1261</b>	<b>38</b>	<b>1223</b>	<b>-75</b>	<b>-2</b>	<b>-44</b>	<b>-14</b>	<b>-15</b>
	<b>d</b>	<b>106,8</b>	<b>108,4</b>	<b>114,7</b>	<b>108,3</b>	<b>96,9</b>	<b>98,5</b>	<b>97,1</b>	<b>97,9</b>	<b>83,1</b>
Podregiony: Subregions: białski	a	1930	1679	16	1663	251	12	168	67	4
	b	2095	1842	13	1829	253	11	163	75	4
	c	165	163	-3	166	2	-1	-5	8	0
	d	108,5	109,7	81,3	110	100,8	91,7	97	111,9	100
chetmsko-zamojski	a	2429	2002	19	1983	427	14	323	79	11
	b	2529	2118	21	2097	411	12	316	72	11
	c	100	116	2	114	-16	-2	-7	-7	0
	d	104,1	105,8	110,5	105,7	96,3	85,7	97,8	91,1	100
lubelski	a	11011	9672	184	9488	1339	97	761	413	68
	b	11810	10513	213	10300	1297	98	739	406	54
	c	799	841	29	812	-42	1	-22	-7	-14
	d	107,3	108,7	115,8	108,6	96,9	101	97,1	98,3	79,4
puławski	a	2078	1706	39	1667	372	7	250	109	6
	b	2200	1847	49	1798	353	7	240	101	5
	c	122	141	10	131	-19	0	-10	-8	-1
	d	105,9	108,3	125,6	107,9	94,9	100	96	92,7	83,3

**TABL.13. SPÓŁKI HANDLOWE WEDŁUG FORM PRAWNYCH, WOJEWÓDZTW I PODREGIONÓW (cd.)**  
**COMMERCIAL COMPANIES BY LEGAL FORM, VOIVOSHIPS AND SUBREGIONS (cont.)**

WYSZCZEGÓLNIENIE SPECIFICATION a - 31.12.2022 r. b - 31.12.2023 r. c - przyrost accrual d - 2022 = 100	Ogółem Grand total	Spółki kapitałowe Capital companies			Spółki osobowe Partnerships					
		razem total	akcyjne joint stock	z o.o. limited liability	razem total	partner- skie profes- sional	jawne general partner- ships	koman- dytowe limited partner- ships	koman- dytowo akcyjne limited stock partner- ships	
<b>Lubuskie</b>	<b>a</b>	<b>11496</b>	<b>9921</b>	<b>123</b>	<b>9798</b>	<b>1575</b>	<b>56</b>	<b>752</b>	<b>717</b>	<b>50</b>
	<b>b</b>	<b>11969</b>	<b>10444</b>	<b>131</b>	<b>10313</b>	<b>1525</b>	<b>53</b>	<b>742</b>	<b>679</b>	<b>51</b>
	<b>c</b>	<b>473</b>	<b>523</b>	<b>8</b>	<b>515</b>	<b>-50</b>	<b>-3</b>	<b>-10</b>	<b>-38</b>	<b>1</b>
	<b>d</b>	<b>104,1</b>	<b>105,3</b>	<b>106,5</b>	<b>105,3</b>	<b>96,8</b>	<b>94,6</b>	<b>98,7</b>	<b>94,7</b>	<b>102</b>
Podregiony: Subregions:										
gorzowski	a	4372	3822	31	3791	550	19	254	258	19
	b	4557	4012	38	3974	545	18	264	244	19
	c	185	190	7	183	-5	-1	10	-14	0
	d	104,2	105	122,6	104,8	99,1	94,7	103,9	94,6	100
zielonogórski	a	7124	6099	92	6007	1025	37	498	459	31
	b	7412	6432	93	6339	980	35	478	435	32
	c	288	333	1	332	-45	-2	-20	-24	1
	d	104	105,5	101,1	105,5	95,6	94,6	96	94,8	103,2
<b>łódzkie</b>	<b>a</b>	<b>26486</b>	<b>22108</b>	<b>392</b>	<b>21716</b>	<b>4378</b>	<b>111</b>	<b>2287</b>	<b>1818</b>	<b>162</b>
	<b>b</b>	<b>28067</b>	<b>23900</b>	<b>414</b>	<b>23486</b>	<b>4167</b>	<b>107</b>	<b>2183</b>	<b>1724</b>	<b>153</b>
	<b>c</b>	<b>1581</b>	<b>1792</b>	<b>22</b>	<b>1770</b>	<b>-211</b>	<b>-4</b>	<b>-104</b>	<b>-94</b>	<b>-9</b>
	<b>d</b>	<b>106</b>	<b>108,1</b>	<b>105,6</b>	<b>108,2</b>	<b>95,2</b>	<b>96,4</b>	<b>95,5</b>	<b>94,8</b>	<b>94,4</b>
Podregiony: Subregions:										
łódzki	a	3833	3170	37	3133	663	7	414	226	16
	b	4083	3439	35	3404	644	6	404	219	15
	c	250	269	-2	271	-19	-1	-10	-7	-1
	d	106,5	108,5	94,6	108,6	97,1	85,7	97,6	96,9	93,8
m. łódź	a	15291	12962	261	12701	2329	79	1014	1120	116
	b	16123	13947	283	13664	2176	77	942	1046	111
	c	832	985	22	963	-153	-2	-72	-74	-5
	d	105,4	107,6	108,4	107,6	93,4	97,5	92,9	93,4	95,7
piotrkowski	a	3351	2711	49	2662	640	13	378	237	12
	b	3586	2959	46	2913	627	13	365	239	10
	c	235	248	-3	251	-13	0	-13	2	-2
	d	107	109,1	93,9	109,4	98	100	96,6	100,8	83,3
sieradzki	a	2254	1811	21	1790	443	7	277	150	9
	b	2398	1970	24	1946	428	7	274	139	8
	c	144	159	3	156	-15	0	-3	-11	-1
	d	106,4	108,8	114,3	108,7	96,6	100	98,9	92,7	88,9
skierniewicki	a	1757	1454	24	1430	303	5	204	85	9
	b	1877	1585	26	1559	292	4	198	81	9
	c	120	131	2	129	-11	-1	-6	-4	0
	d	106,8	109	108,3	109	96,4	80	97,1	95,3	100

**TABL.13. SPÓŁKI HANDLOWE WEDŁUG FORM PRAWNYCH, WOJEWÓDZTW I PODREGIONÓW (cd.)**  
**COMMERCIAL COMPANIES BY LEGAL FORM, VOIVOSHIPS AND SUBREGIONS (cont.)**

WYSZCZEGÓLNIENIE SPECIFICATION a - 31.12.2022 r. b - 31.12.2023 r. c - przyrost accrual d - 2022 = 100	Ogółem Grand total	Spółki kapitałowe Capital companies			Spółki osobowe Partnerships					
		razem total	akcyjne joint stock	z o.o. limited liability	razem total	partner- skie profes- sional	jawne general partner- ships	koman- dytowe limited partner- ships	koman- dytowo akcyjne limited joint stock partner- ships	
<b>Małopolskie</b>	<b>a</b>	<b>54800</b>	<b>46139</b>	<b>902</b>	<b>45237</b>	<b>8661</b>	<b>263</b>	<b>3673</b>	<b>4320</b>	<b>405</b>
	<b>b</b>	<b>58089</b>	<b>49771</b>	<b>993</b>	<b>48778</b>	<b>8318</b>	<b>254</b>	<b>3593</b>	<b>4074</b>	<b>397</b>
	<b>c</b>	<b>3289</b>	<b>3632</b>	<b>91</b>	<b>3541</b>	<b>-343</b>	<b>-9</b>	<b>-80</b>	<b>-246</b>	<b>-8</b>
	<b>d</b>	<b>106</b>	<b>107,9</b>	<b>110,1</b>	<b>107,8</b>	<b>96</b>	<b>96,6</b>	<b>97,8</b>	<b>94,3</b>	<b>98</b>
Podregiony: Subregions:										
krakowski	a	7167	5819	68	5751	1348	19	708	579	42
	b	7723	6397	76	6321	1326	20	695	568	43
	c	556	578	8	570	-22	1	-13	-11	1
	d	107,8	109,9	111,8	109,9	98,4	105,3	98,2	98,1	102,4
m. Kraków	a	36034	31090	680	30410	4944	181	1515	2937	311
	b	37972	33264	760	32504	4708	172	1509	2728	299
	c	1938	2174	80	2094	-236	-9	-6	-209	-12
	d	105,4	107	111,8	106,9	95,2	95	99,6	92,9	96,1
nowosądecki	a	2947	2376	33	2343	571	18	360	184	9
	b	3136	2591	39	2552	545	18	340	177	10
	c	189	215	6	209	-26	0	-20	-7	1
	d	106,4	109	118,2	108,9	95,4	100	94,4	96,2	111,1
oświęcimski	a	3818	3037	59	2978	781	11	491	258	21
	b	4074	3310	57	3253	764	10	471	260	23
	c	256	273	-2	275	-17	-1	-20	2	2
	d	106,7	109	96,6	109,2	97,8	90,9	95,9	100,8	109,5
tarnowski	a	2911	2362	36	2326	549	28	315	201	5
	b	3099	2582	32	2550	517	27	304	181	5
	c	188	220	-4	224	-32	-1	-11	-20	0
	d	106,5	109,3	88,9	109,6	94,2	96,4	96,5	90	100
nowotarski	a	1923	1455	26	1429	468	6	284	161	17
	b	2085	1627	29	1598	458	7	274	160	17
	c	162	172	3	169	-10	1	-10	-1	0
	d	108,4	111,8	111,5	111,8	97,9	116,7	96,5	99,4	100
<b>Mazowieckie</b>	<b>a</b>	<b>210082</b>	<b>190425</b>	<b>4439</b>	<b>185986</b>	<b>19657</b>	<b>468</b>	<b>6846</b>	<b>10650</b>	<b>1693</b>
	<b>b</b>	<b>222890</b>	<b>203938</b>	<b>4641</b>	<b>199297</b>	<b>18952</b>	<b>471</b>	<b>6612</b>	<b>10223</b>	<b>1646</b>
	<b>c</b>	<b>12808</b>	<b>13513</b>	<b>202</b>	<b>13311</b>	<b>-705</b>	<b>3</b>	<b>-234</b>	<b>-427</b>	<b>-47</b>
	<b>d</b>	<b>106,1</b>	<b>107,1</b>	<b>104,6</b>	<b>107,2</b>	<b>96,4</b>	<b>100,6</b>	<b>96,6</b>	<b>96</b>	<b>97,2</b>
Podregiony: Subregions:										
ciechanowski	a	1652	1329	15	1314	323	4	208	104	7
	b	1745	1433	17	1416	312	4	202	99	7
	c	93	104	2	102	-11	0	-6	-5	0
	d	105,6	107,8	113,3	107,8	96,6	100	97,1	95,2	100

**TABL.13. SPÓŁKI HANDLOWE WEDŁUG FORM PRAWNYCH, WOJEWÓDZTW I PODREGIONÓW (cd.)**  
**COMMERCIAL COMPANIES BY LEGAL FORM, VOIVOSHIPS AND SUBREGIONS (cont.)**

WYSZCZEGÓLNIENIE SPECIFICATION a - 31.12.2022 r. b - 31.12.2023 r. c - przyrost accrual d - 2022 = 100	Ogółem Grand total	Spółki kapitałowe Capital companies			Spółki osobowe Partnerships					
		razem total	akcyjne joint stock	z o.o. limited liability	razem total	partner- skie profes- sional	jawne general partner- ships	koman- dytowe limited partner- ships	koman- dytowo akcyjne limited stock partner- ships	
ostrotęcki	a	1717	1369	17	1352	348	2	237	100	9
	b	1877	1526	20	1506	351	2	232	108	9
	c	160	157	3	154	3	0	-5	8	0
	d	109,3	111,5	117,6	111,4	100,9	100	97,9	108	100
radomski	a	3627	3083	58	3025	544	10	363	165	6
	b	3844	3315	63	3252	529	10	350	165	4
	c	217	232	5	227	-15	0	-13	0	-2
	d	106	107,5	108,6	107,5	97,2	100	96,4	100	66,7
m.st. Warszawa	a	167965	153990	3937	150053	13975	407	3666	8406	1496
	b	177826	164386	4099	160287	13440	413	3530	8040	1457
	c	9861	10396	162	10234	-535	6	-136	-366	-39
	d	105,9	106,8	104,1	106,8	96,2	101,5	96,3	95,6	97,4
warszawski wschodni	a	8005	6761	75	6686	1244	9	705	482	48
	b	8719	7511	79	7432	1208	7	685	467	49
	c	714	750	4	746	-36	-2	-20	-15	1
	d	108,9	111,1	105,3	111,2	97,1	77,8	97,2	96,9	102,1
warszawski zachodni	a	20323	18201	233	17968	2122	23	948	1045	106
	b	21595	19541	245	19296	2054	23	913	1016	102
	c	1272	1340	12	1328	-68	0	-35	-29	-4
	d	106,3	107,4	105,2	107,4	96,8	100	96,3	97,2	96,2
płocki	a	2425	2011	45	1966	414	7	261	140	6
	b	2516	2122	47	2075	394	7	260	122	5
	c	91	111	2	109	-20	0	-1	-18	-1
	d	103,8	105,5	104,4	105,5	95,2	100	99,6	87,1	83,3
siedlecki	a	2264	1879	35	1844	385	4	264	108	9
	b	2483	2107	40	2067	376	3	256	110	7
	c	219	228	5	223	-9	-1	-8	2	-2
	d	109,7	112,1	114,3	112,1	97,7	75	97	101,9	77,8
żyrardowski	a	2104	1802	24	1778	302	2	194	100	6
	b	2285	1997	31	1966	288	2	184	96	6
	c	181	195	7	188	-14	0	-10	-4	0
	d	108,6	110,8	129,2	110,6	95,4	100	94,8	96	100
<b>Opolskie</b>	a	<b>8241</b>	<b>6967</b>	<b>117</b>	<b>6850</b>	<b>1274</b>	<b>67</b>	<b>682</b>	<b>497</b>	<b>28</b>
	b	<b>8536</b>	<b>7334</b>	<b>115</b>	<b>7219</b>	<b>1202</b>	<b>68</b>	<b>654</b>	<b>453</b>	<b>27</b>
	c	<b>295</b>	<b>367</b>	<b>-2</b>	<b>369</b>	<b>-72</b>	<b>1</b>	<b>-28</b>	<b>-44</b>	<b>-1</b>
	d	<b>103,6</b>	<b>105,3</b>	<b>98,3</b>	<b>105,4</b>	<b>94,3</b>	<b>101,5</b>	<b>95,9</b>	<b>91,1</b>	<b>96,4</b>

**TABL.13. SPÓŁKI HANDLOWE WEDŁUG FORM PRAWNYCH, WOJEWÓDZTW I PODREGIONÓW (cd.)**  
**COMMERCIAL COMPANIES BY LEGAL FORM, VOIVOSHIPS AND SUBREGIONS (cont.)**

WYSZCZEGÓLNIENIE SPECIFICATION a - 31.12.2022 r. b - 31.12.2023 r. c - przyrost accrual d - 2022 = 100	Ogółem Grand total	Spółki kapitałowe Capital companies			Spółki osobowe Partnerships					
		razem total	akcyjne joint stock	z o.o. limited liability	razem total	partner- skie profes- sional	jawne general partner- ships	koman- dytowe limited partner- ships	koman- dytowo akcyjne limited stock partner- ships	
Podregiony: Subregions:										
nyski	a	2059	1747	21	1726	312	15	166	126	5
	b	2124	1831	22	1809	293	16	161	112	4
	c	65	84	1	83	-19	1	-5	-14	-1
	d	103,2	104,8	104,8	104,8	93,9	106,7	97	88,9	80
opolski	a	6182	5220	96	5124	962	52	516	371	23
	b	6412	5503	93	5410	909	52	493	341	23
	c	230	283	-3	286	-53	0	-23	-30	0
	d	103,7	105,4	96,9	105,6	94,5	100	95,5	91,9	100
<b>Podkarpackie</b>	<b>a</b>	<b>18531</b>	<b>15885</b>	<b>258</b>	<b>15627</b>	<b>2646</b>	<b>103</b>	<b>1396</b>	<b>1076</b>	<b>71</b>
	<b>b</b>	<b>19577</b>	<b>17014</b>	<b>270</b>	<b>16744</b>	<b>2563</b>	<b>103</b>	<b>1328</b>	<b>1065</b>	<b>67</b>
	<b>c</b>	<b>1046</b>	<b>1129</b>	<b>12</b>	<b>1117</b>	<b>-83</b>	<b>0</b>	<b>-68</b>	<b>-11</b>	<b>-4</b>
	<b>d</b>	<b>105,6</b>	<b>107,1</b>	<b>104,7</b>	<b>107,1</b>	<b>96,9</b>	<b>100</b>	<b>95,1</b>	<b>99</b>	<b>94,4</b>
Podregiony: Subregions:										
krośnieński	a	2424	2022	52	1970	402	9	248	127	18
	b	2572	2191	50	2141	381	10	236	117	18
	c	148	169	-2	171	-21	1	-12	-10	0
	d	106,1	108,4	96,2	108,7	94,8	111,1	95,2	92,1	100
przemyski	a	2776	2502	17	2485	274	13	161	93	7
	b	2842	2581	20	2561	261	12	148	94	7
	c	66	79	3	76	-13	-1	-13	1	0
	d	102,4	103,2	117,6	103,1	95,3	92,3	91,9	101,1	100
rzeszowski	a	9805	8526	124	8402	1279	53	522	666	38
	b	10486	9239	141	9098	1247	54	491	667	35
	c	681	713	17	696	-32	1	-31	1	-3
	d	106,9	108,4	113,7	108,3	97,5	101,9	94,1	100,2	92,1
tarnobrzeski	a	3526	2835	65	2770	691	28	465	190	8
	b	3677	3003	59	2944	674	27	453	187	7
	c	151	168	-6	174	-17	-1	-12	-3	-1
	d	104,3	105,9	90,8	106,3	97,5	96,4	97,4	98,4	87,5
<b>Podlaskie</b>	<b>a</b>	<b>10328</b>	<b>8386</b>	<b>148</b>	<b>8238</b>	<b>1942</b>	<b>100</b>	<b>1204</b>	<b>598</b>	<b>40</b>
	<b>b</b>	<b>11137</b>	<b>9212</b>	<b>159</b>	<b>9053</b>	<b>1925</b>	<b>103</b>	<b>1181</b>	<b>604</b>	<b>37</b>
	<b>c</b>	<b>809</b>	<b>826</b>	<b>11</b>	<b>815</b>	<b>-17</b>	<b>3</b>	<b>-23</b>	<b>6</b>	<b>-3</b>
	<b>d</b>	<b>107,8</b>	<b>109,8</b>	<b>107,4</b>	<b>109,9</b>	<b>99,1</b>	<b>103</b>	<b>98,1</b>	<b>101</b>	<b>92,5</b>
Podregiony: Subregions:										
białostocki	a	7525	6168	105	6063	1357	78	765	482	32
	b	8159	6810	117	6693	1349	79	752	488	30
	c	634	642	12	630	-8	1	-13	6	-2
	d	108,4	110,4	111,4	110,4	99,4	101,3	98,3	101,2	93,8

**TABL.13. SPÓŁKI HANDLOWE WEDŁUG FORM PRAWNYCH, WOJEWÓDZTW I PODREGIONÓW (cd.)**  
**COMMERCIAL COMPANIES BY LEGAL FORM, VOIVOSHIPS AND SUBREGIONS (cont.)**

WYSZCZEGÓLNIENIE SPECIFICATION a - 31.12.2022 r. b - 31.12.2023 r. c - przyrost accrual d - 2022 = 100	Ogółem Grand total	Spółki kapitałowe Capital companies			Spółki osobowe Partnerships					
		razem total	akcyjne joint stock	z o.o. limited liability	razem total	partner- skie profes- sional	jawne general partner- ships	koman- dytowe limited partner- ships	koman- dytowo akcyjne limited stock partner- ships	
tomżyński	a	1469	1141	23	1118	328	10	251	60	7
	b	1590	1265	24	1241	325	10	248	60	7
	c	121	124	1	123	-3	0	-3	0	0
	d	108,2	110,9	104,3	111	99,1	100	98,8	100	100
suwalski	a	1334	1077	20	1057	257	12	188	56	1
	b	1388	1137	18	1119	251	14	181	56	-
	c	54	60	-2	62	-6	2	-7	0	-1
	d	104	105,6	90	105,9	97,7	116,7	96,3	100	x
<b>Pomorskie</b>	<b>a</b>	<b>37005</b>	<b>32316</b>	<b>630</b>	<b>31686</b>	<b>4689</b>	<b>146</b>	<b>1737</b>	<b>2572</b>	<b>234</b>
	<b>b</b>	<b>39070</b>	<b>34613</b>	<b>711</b>	<b>33902</b>	<b>4457</b>	<b>149</b>	<b>1709</b>	<b>2378</b>	<b>221</b>
	<b>c</b>	<b>2065</b>	<b>2297</b>	<b>81</b>	<b>2216</b>	<b>-232</b>	<b>3</b>	<b>-28</b>	<b>-194</b>	<b>-13</b>
	<b>d</b>	<b>105,6</b>	<b>107,1</b>	<b>112,9</b>	<b>107</b>	<b>95,1</b>	<b>102,1</b>	<b>98,4</b>	<b>92,5</b>	<b>94,4</b>
Podregiony: Subregions:										
gdański	a	6805	5834	47	5787	971	6	405	519	41
	b	7343	6413	56	6357	930	7	392	492	39
	c	538	579	9	570	-41	1	-13	-27	-2
	d	107,9	109,9	119,1	109,8	95,8	116,7	96,8	94,8	95,1
stąpski	a	2375	2049	26	2023	326	10	182	128	6
	b	2496	2181	29	2152	315	8	182	119	6
	c	121	132	3	129	-11	-2	0	-9	0
	d	105,1	106,4	111,5	106,4	96,6	80	100	93	100
starogardzki	a	2536	2125	38	2087	411	9	187	193	22
	b	2632	2268	40	2228	364	9	183	151	21
	c	96	143	2	141	-47	0	-4	-42	-1
	d	103,8	106,7	105,3	106,8	88,6	100	97,9	78,2	95,5
trójmiejski	a	24057	21246	501	20745	2811	120	866	1665	160
	b	25286	22612	567	22045	2674	123	857	1544	150
	c	1229	1366	66	1300	-137	3	-9	-121	-10
	d	105,1	106,4	113,2	106,3	95,1	102,5	99	92,7	93,8
chojnicki	a	1232	1062	18	1044	170	1	97	67	5
	b	1313	1139	19	1120	174	2	95	72	5
	c	81	77	1	76	4	1	-2	5	0
	d	106,6	107,3	105,6	107,3	102,4	200	97,9	107,5	100
<b>Śląskie</b>	<b>a</b>	<b>61021</b>	<b>52508</b>	<b>1193</b>	<b>51315</b>	<b>8513</b>	<b>272</b>	<b>4440</b>	<b>3502</b>	<b>299</b>
	<b>b</b>	<b>63775</b>	<b>55680</b>	<b>1256</b>	<b>54424</b>	<b>8095</b>	<b>269</b>	<b>4242</b>	<b>3292</b>	<b>292</b>
	<b>c</b>	<b>2754</b>	<b>3172</b>	<b>63</b>	<b>3109</b>	<b>-418</b>	<b>-3</b>	<b>-198</b>	<b>-210</b>	<b>-7</b>
	<b>d</b>	<b>104,5</b>	<b>106</b>	<b>105,3</b>	<b>106,1</b>	<b>95,1</b>	<b>98,9</b>	<b>95,5</b>	<b>94</b>	<b>97,7</b>

**TABL.13. SPÓŁKI HANDLOWE WEDŁUG FORM PRAWNYCH, WOJEWÓDZTW I PODREGIONÓW (cd.)**  
**COMMERCIAL COMPANIES BY LEGAL FORM, VOIVOSHIPS AND SUBREGIONS (cont.)**

WYSZCZEGÓLNIENIE SPECIFICATION a - 31.12.2022 r. b - 31.12.2023 r. c - przyrost accrual d - 2022 = 100	Ogółem Grand total	Spółki kapitałowe Capital companies			Spółki osobowe Partnerships					
		razem total	akcyjne joint stock	z o.o. limited liability	razem total	partner- skie profes- sional	jawne general partner- ships	koman- dytowe limited partner- ships	koman- dytowo akcyjne limited stock partner- ships	
Podregiony: Subregions:										
bielski	a	8509	7050	152	6898	1459	27	776	612	44
	b	8984	7575	163	7412	1409	27	750	588	44
	c	475	525	11	514	-50	0	-26	-24	0
	d	105,6	107,4	107,2	107,5	96,6	100	96,6	96,1	100
bytomski	a	4528	3861	70	3791	667	14	355	275	23
	b	4736	4099	74	4025	637	13	340	261	23
	c	208	238	4	234	-30	-1	-15	-14	0
	d	104,6	106,2	105,7	106,2	95,5	92,9	95,8	94,9	100
częstochowski	a	5725	4706	86	4620	1019	11	598	381	29
	b	5977	5006	94	4912	971	11	577	358	25
	c	252	300	8	292	-48	0	-21	-23	-4
	d	104,4	106,4	109,3	106,3	95,3	100	96,5	94	86,2
gliwicki	a	6129	5357	108	5249	772	35	443	282	12
	b	6342	5622	110	5512	720	34	420	254	12
	c	213	265	2	263	-52	-1	-23	-28	0
	d	103,5	104,9	101,9	105	93,3	97,1	94,8	90,1	100
katowicki	a	18659	16560	517	16043	2099	118	872	984	125
	b	19424	17442	549	16893	1982	117	824	916	125
	c	765	882	32	850	-117	-1	-48	-68	0
	d	104,1	105,3	106,2	105,3	94,4	99,2	94,5	93,1	100
rybnicki	a	4872	4190	66	4124	682	36	428	200	18
	b	5106	4464	68	4396	642	36	401	186	19
	c	234	274	2	272	-40	0	-27	-14	1
	d	104,8	106,5	103	106,6	94,1	100	93,7	93	105,6
sosnowiecki	a	7132	6155	113	6042	977	17	546	390	24
	b	7539	6601	120	6481	938	17	518	380	23
	c	407	446	7	439	-39	0	-28	-10	-1
	d	105,7	107,2	106,2	107,3	96	100	94,9	97,4	95,8
tyski	a	5467	4629	81	4548	838	14	422	378	24
	b	5667	4871	78	4793	796	14	412	349	21
	c	200	242	-3	245	-42	0	-10	-29	-3
	d	103,7	105,2	96,3	105,4	95	100	97,6	92,3	87,5
<b>Świętokrzyskie</b>	<b>a</b>	<b>8512</b>	<b>7066</b>	<b>157</b>	<b>6909</b>	<b>1446</b>	<b>42</b>	<b>777</b>	<b>576</b>	<b>51</b>
	<b>b</b>	<b>9048</b>	<b>7676</b>	<b>175</b>	<b>7501</b>	<b>1372</b>	<b>41</b>	<b>744</b>	<b>544</b>	<b>43</b>
	<b>c</b>	<b>536</b>	<b>610</b>	<b>18</b>	<b>592</b>	<b>-74</b>	<b>-1</b>	<b>-33</b>	<b>-32</b>	<b>-8</b>
	<b>d</b>	<b>106,3</b>	<b>108,6</b>	<b>111,5</b>	<b>108,6</b>	<b>94,9</b>	<b>97,6</b>	<b>95,8</b>	<b>94,4</b>	<b>84,3</b>



**TABL.13. SPÓŁKI HANDLOWE WEDŁUG FORM PRAWNYCH, WOJEWÓDZTW I PODREGIONÓW (cd.)**  
**COMMERCIAL COMPANIES BY LEGAL FORM, VOIVOSHIPS AND SUBREGIONS (cont.)**

WYSZCZEGÓLNIENIE SPECIFICATION a - 31.12.2022 r. b - 31.12.2023 r. c - przyrost accrual d - 2022 = 100	Ogółem Grand total	Spółki kapitałowe Capital companies			Spółki osobowe Partnerships					
		razem total	akcyjne joint stock	z o.o. limited liability	razem total	partner- skie profes- sional	jawne general partner- ships	koman- dytowe limited partner- ships	koman- dytowo akcyjne limited stock partner- ships	
Podregiony: Subregions:										
kielecki	a	6848	5691	128	5563	1157	41	575	494	47
	b	7244	6151	146	6005	1093	40	552	462	39
	c	396	460	18	442	-64	-1	-23	-32	-8
	d	105,8	108,1	114,1	107,9	94,5	97,6	96	93,5	83
sandomiersko- -jędrzejowski	a	1664	1375	29	1346	289	1	202	82	4
	b	1804	1525	29	1496	279	1	192	82	4
	c	140	150	0	150	-10	0	-10	0	0
	d	108,4	110,9	100	111,1	96,5	100	95	100	100
<b>Warmińsko-mazurskie</b>	<b>a</b>	<b>10403</b>	<b>8936</b>	<b>124</b>	<b>8812</b>	<b>1467</b>	<b>128</b>	<b>912</b>	<b>399</b>	<b>28</b>
	<b>b</b>	<b>10935</b>	<b>9513</b>	<b>137</b>	<b>9376</b>	<b>1422</b>	<b>124</b>	<b>894</b>	<b>378</b>	<b>26</b>
	<b>c</b>	<b>532</b>	<b>577</b>	<b>13</b>	<b>564</b>	<b>-45</b>	<b>-4</b>	<b>-18</b>	<b>-21</b>	<b>-2</b>
	<b>d</b>	<b>105,1</b>	<b>106,5</b>	<b>110,5</b>	<b>106,4</b>	<b>96,9</b>	<b>96,9</b>	<b>98</b>	<b>94,7</b>	<b>92,9</b>
Podregiony: Subregions:										
elbląski	a	3059	2593	32	2561	466	55	274	130	7
	b	3197	2749	39	2710	448	55	266	121	6
	c	138	156	7	149	-18	0	-8	-9	-1
	d	104,5	106	121,9	105,8	96,1	100	97,1	93,1	85,7
etcki	a	1221	1035	9	1026	186	14	131	37	4
	b	1294	1109	9	1100	185	14	132	35	4
	c	73	74	0	74	-1	0	1	-2	0
	d	106	107,1	100	107,2	99,5	100	100,8	94,6	100
olsztyński	a	6123	5308	83	5225	815	59	507	232	17
	b	6444	5655	89	5566	789	55	496	222	16
	c	321	347	6	341	-26	-4	-11	-10	-1
	d	105,2	106,5	107,2	106,5	96,8	93,2	97,8	95,7	94,1
<b>Wielkopolskie</b>	<b>a</b>	<b>61767</b>	<b>52252</b>	<b>862</b>	<b>51390</b>	<b>9515</b>	<b>240</b>	<b>3750</b>	<b>5085</b>	<b>440</b>
	<b>b</b>	<b>63884</b>	<b>54921</b>	<b>929</b>	<b>53992</b>	<b>8963</b>	<b>241</b>	<b>3573</b>	<b>4743</b>	<b>406</b>
	<b>c</b>	<b>2117</b>	<b>2669</b>	<b>67</b>	<b>2602</b>	<b>-552</b>	<b>1</b>	<b>-177</b>	<b>-342</b>	<b>-34</b>
	<b>d</b>	<b>103,4</b>	<b>105,1</b>	<b>107,8</b>	<b>105,1</b>	<b>94,2</b>	<b>100,4</b>	<b>95,3</b>	<b>93,3</b>	<b>92,3</b>
Podregiony: Subregions:										
kaliski	a	6084	4930	75	4855	1154	28	577	500	49
	b	6434	5321	76	5245	1113	29	553	486	45
	c	350	391	1	390	-41	1	-24	-14	-4
	d	105,8	107,9	101,3	108	96,4	103,6	95,8	97,2	91,8
koniński	a	4658	3803	44	3759	855	18	454	355	28
	b	4951	4103	49	4054	848	17	445	360	26
	c	293	300	5	295	-7	-1	-9	5	-2
	d	106,3	107,9	111,4	107,8	99,2	94,4	98	101,4	92,9

**TABL.13. SPÓŁKI HANDLOWE WEDŁUG FORM PRAWNYCH, WOJEWÓDZTW I PODREGIONÓW (dok.)**  
**COMMERCIAL COMPANIES BY LEGAL FORM, VOIVOSHIPS AND SUBREGIONS (cont.)**

WYSZCZEGÓLNIENIE SPECIFICATION a - 31.12.2022 r. b - 31.12.2023 r. c - przyrost accrual d - 2022 = 100	Ogółem Grand total	Spółki kapitałowe Capital companies			Spółki osobowe Partnerships					
		razem total	akcyjne joint stock	z o.o. limited liability	razem total	partner- skie profes- sional	jawne general partner- ships	koman- dytowe limited partner- ships	koman- dytowo akcyjne limited joint stock partner- ships	
leszczyński	a	5461	4412	40	4372	1049	18	522	475	34
	b	5765	4765	40	4725	1000	19	502	452	27
	c	304	353	0	353	-49	1	-20	-23	-7
	d	105,6	108	100	108,1	95,3	105,6	96,2	95,2	79,4
pilski	a	2517	2039	33	2006	478	6	275	187	10
	b	2651	2200	34	2166	451	6	261	175	9
	c	134	161	1	160	-27	0	-14	-12	-1
	d	105,3	107,9	103	108	94,4	100	94,9	93,6	90
poznański	a	12374	10185	148	10037	2189	28	874	1203	84
	b	12936	10878	161	10717	2058	28	827	1120	83
	c	562	693	13	680	-131	0	-47	-83	-1
	d	104,5	106,8	108,8	106,8	94	100	94,6	93,1	98,8
m. Poznań	a	30673	26883	522	26361	3790	142	1048	2365	235
	b	31147	27654	569	27085	3493	142	985	2150	216
	c	474	771	47	724	-297	0	-63	-215	-19
	d	101,5	102,9	109	102,7	92,2	100	94	90,9	91,9
<b>Zachodniopomorskie</b>	<b>a</b>	<b>20951</b>	<b>17976</b>	<b>263</b>	<b>17713</b>	<b>2975</b>	<b>83</b>	<b>1370</b>	<b>1445</b>	<b>77</b>
	<b>b</b>	<b>21667</b>	<b>18842</b>	<b>278</b>	<b>18564</b>	<b>2825</b>	<b>82</b>	<b>1284</b>	<b>1389</b>	<b>70</b>
	<b>c</b>	<b>716</b>	<b>866</b>	<b>15</b>	<b>851</b>	<b>-150</b>	<b>-1</b>	<b>-86</b>	<b>-56</b>	<b>-7</b>
	<b>d</b>	<b>103,4</b>	<b>104,8</b>	<b>105,7</b>	<b>104,8</b>	<b>95</b>	<b>98,8</b>	<b>93,7</b>	<b>96,1</b>	<b>90,9</b>
Podregiony: Subregions: koszaliński	a	3668	3167	36	3131	501	17	256	214	14
	b	3877	3396	36	3360	481	17	242	208	14
	c	209	229	0	229	-20	0	-14	-6	0
	d	105,7	107,2	100	107,3	96	100	94,5	97,2	100
szczecinecko-pyrzycki	a	2245	1934	23	1911	311	3	176	126	6
	b	2337	2038	24	2014	299	4	167	122	6
	c	92	104	1	103	-12	1	-9	-4	0
	d	104,1	105,4	104,3	105,4	96,1	133,3	94,9	96,8	100
m. Szczecin	a	10778	9306	159	9147	1472	49	562	819	42
	b	11005	9622	173	9449	1383	47	510	791	35
	c	227	316	14	302	-89	-2	-52	-28	-7
	d	102,1	103,4	108,8	103,3	94	95,9	90,7	96,6	83,3
szczeciński	a	4260	3569	45	3524	691	14	376	286	15
	b	4448	3786	45	3741	662	14	365	268	15
	c	188	217	0	217	-29	0	-11	-18	0
	d	104,4	106,1	100	106,2	95,8	100	97,1	93,7	100

**TABL.14. SPÓŁKI HANDLOWE WEDŁUG RODZAJU KAPITAŁU ORAZ FORM PRAWNYCH**  
**COMMERCIAL COMPANIES BY CAPITAL TYPE AND LEGAL FORM**

WYSZCZEGÓLNIENIE SPECIFICATION a - 31.12.2022 r. b - 31.12.2023 r. c - przyrost accrual d - 2022 = 100	Ogółem <sup>12</sup> Grand total	Z liczby ogółem – z kapitałem Of grand total number - with capital										
		Skarbu Państwa State Treasury		państwowych osób prawnych state legal persons		samorządu terytorialnego local government		prywatnego krajowego domestic private		zagranicznego foreign capital		
		razem total	w tym jedno- osobowe of which sole share- holder	razem total	w tym o jedno- rodnym rodzaju of which homo- geneous	razem total	w tym o jedno- rodnym rodzaju of which homo- geneous	razem total	w tym o jedno- rodnym rodzaju of which homo- geneous	razem total	w tym o jedno- rodnym rodzaju of which homo- geneous	
<b>OGÓŁEM</b>	<b>a</b>	<b>631670<sup>13</sup></b>	<b>784</b>	<b>286</b>	<b>3480</b>	<b>1788</b>	<b>3181</b>	<b>2493</b>	<b>463975</b>	<b>412277</b>	<b>85475</b>	<b>62802</b>
<b>TOTAL</b>	<b>b</b>	<b>665866<sup>13</sup></b>	<b>786</b>	<b>296</b>	<b>3688</b>	<b>2014</b>	<b>3212</b>	<b>2535</b>	<b>485188</b>	<b>434188</b>	<b>88209</b>	<b>65670</b>
	<b>c</b>	<b>34196</b>	<b>2</b>	<b>10</b>	<b>208</b>	<b>226</b>	<b>31</b>	<b>42</b>	<b>21213</b>	<b>21911</b>	<b>2734</b>	<b>2868</b>
	<b>d</b>	<b>105,4</b>	<b>100,3</b>	<b>103,5</b>	<b>106</b>	<b>112,6</b>	<b>101</b>	<b>101,7</b>	<b>104,6</b>	<b>105,3</b>	<b>103,2</b>	<b>104,6</b>
<b>Spółki kapitałowe</b>	<b>a</b>	<b>550947</b>	<b>772</b>	<b>279</b>	<b>2789</b>	<b>1676</b>	<b>3129</b>	<b>2479</b>	<b>394684</b>	<b>357588</b>	<b>82886</b>	<b>61878</b>
<b>Capital companies</b>	<b>b</b>	<b>588633</b>	<b>773</b>	<b>288</b>	<b>3038</b>	<b>1895</b>	<b>3170</b>	<b>2525</b>	<b>418754</b>	<b>381129</b>	<b>85780</b>	<b>64783</b>
	<b>c</b>	<b>37686</b>	<b>1</b>	<b>9</b>	<b>249</b>	<b>219</b>	<b>41</b>	<b>46</b>	<b>24070</b>	<b>23541</b>	<b>2894</b>	<b>2905</b>
	<b>d</b>	<b>106,8</b>	<b>100,1</b>	<b>103,2</b>	<b>108,9</b>	<b>113,1</b>	<b>101,3</b>	<b>101,9</b>	<b>106,1</b>	<b>106,6</b>	<b>103,5</b>	<b>104,7</b>
akcyjne joint stock	a	11136	369	101	298	89	248	104	8832	6634	1475	664
	b	11843	363	104	296	90	244	103	9233	7030	1468	672
	c	707	-6	3	-2	1	-4	-1	401	396	-7	8
	d	106,3	98,4	103	99,3	101,1	98,4	99	104,5	106	99,5	101,2
z o.o. limited liability	a	539811	403	178	2491	1587	2881	2375	385852	350954	81411	61214
	b	576790	410	184	2742	1805	2926	2422	409521	374099	84312	64111
	c	36979	7	6	251	218	45	47	23669	23145	2901	2897
	d	106,9	101,7	103,4	110,1	113,7	101,6	102	106,1	106,6	103,6	104,7
<b>Spółki osobowe</b>	<b>a</b>	<b>80723</b>	<b>12</b>	<b>7</b>	<b>691</b>	<b>112</b>	<b>52</b>	<b>14</b>	<b>69291</b>	<b>54689</b>	<b>2589</b>	<b>924</b>
<b>Partnerships</b>	<b>b</b>	<b>77233</b>	<b>13</b>	<b>8</b>	<b>650</b>	<b>119</b>	<b>42</b>	<b>10</b>	<b>66434</b>	<b>53059</b>	<b>2429</b>	<b>887</b>
	<b>c</b>	<b>-3490</b>	<b>1</b>	<b>1</b>	<b>-41</b>	<b>7</b>	<b>-10</b>	<b>-4</b>	<b>-2857</b>	<b>-1630</b>	<b>-160</b>	<b>-37</b>
	<b>d</b>	<b>95,7</b>	<b>108,3</b>	<b>114,3</b>	<b>94,1</b>	<b>106,3</b>	<b>80,8</b>	<b>71,4</b>	<b>95,9</b>	<b>97</b>	<b>93,8</b>	<b>96</b>
partnerskie professional partnerships	a	2482	-	-	1	1	-	-	2237	2226	6	-
	b	2471	-	-	1	1	-	-	2208	2197	6	-
	c	-11	-	-	0	0	-	-	-29	-29	0	-
	d	99,6	-	-	100	100	-	-	98,7	98,7	100	-
jawne unlimited partner- ships	a	35337	4	3	41	20	7	2	32987	32050	391	144
	b	34049	4	3	44	22	5	2	31718	30889	384	154
	c	-1288	0	0	3	2	-2	0	-1269	-1161	-7	10
	d	96,4	100	100	107,3	110	71,4	100	96,2	96,4	98,2	106,9
komandytowe limited partner- ships	a	38757	7	3	613	76	43	10	30521	17518	2030	705
	b	36761	8	4	566	77	35	6	29120	17183	1888	664
	c	-1996	1	1	-47	1	-8	-4	-1401	-335	-142	-41
	d	94,8	114,3	133,3	92,3	101,3	81,4	60	95,4	98,1	93	94,2
komandytowo- akcyjne joint stock-limited partnerships	a	4147	1	1	36	15	2	2	3546	2895	162	75
	b	3952	1	1	39	19	2	2	3388	2790	151	69
	c	-195	0	0	3	4	0	0	-158	-105	-11	-6
	d	95,3	100	100	108,3	126,7	100	100	95,5	96,4	93,2	92

<sup>12</sup> Sumy danych wg rodzajów kapitału nie równają się ich ogólnej liczbie, ponieważ spółki o mieszanym kapitale występują w dwóch lub więcej rubrykach tablicy, zależnie od rodzajów kapitału zaangażowanego w spółce.

<sup>13</sup> W podziale według rodzaju kapitału – bez podmiotów, dla których informacja o formie własności nie występuje w rejestrze REGON.

<sup>12</sup> Sums of data by type of capital do not equal their total number, since companies of mixed capital appear in two or more table columns, depending on the types of the capital invested in the company.

<sup>13</sup> In the division by type of capital excluding entities for which the information about form of ownership does not exist in the REGON register.

**TABL.15. SPÓŁKI HANDLOWE WEDŁUG RODZAJU KAPITAŁU ORAZ SEKCJI I DZIAŁÓW PKD**  
**COMMERCIAL COMPANIES BY CAPITAL TYPE AND PKD SECTIONS AND DIVISIONS**

WYSZCZEGÓLNIENIE SPECIFICATION a - 31.12.2022 r. b - 31.12.2023 r. c - przyrost accrual d - 2022 = 100	Ogółem <sup>12</sup> Grand total	Z liczby ogółem – z kapitałem Of grand total number - with capital										
		Skarbu Państwa State Treasury		państwowych osób prawnych state legal persons		samorządu terytorialnego local government		prywatnego krajowego domestic private		zagranicznego foreign capital		
		razem total	w tym jedno- osobowe of which sole share holder	razem total	w tym o jedno- rodnym rodzaju of which homo- geneous	razem total	w tym o jedno- rodnym rodzaju of which homo- geneous	razem total	w tym o jedno- rodnym rodzaju of which homo- geneous	razem total	w tym o jedno- rodnym rodzaju of which homo- geneous	
<b>OGÓŁEM</b>	<b>a</b>	<b>631670<sup>9</sup></b>	<b>784</b>	<b>286</b>	<b>3480</b>	<b>1788</b>	<b>3181</b>	<b>2493</b>	<b>463975</b>	<b>412277</b>	<b>85475</b>	<b>62802</b>
TOTAL	<b>b</b>	<b>665866<sup>9</sup></b>	<b>786</b>	<b>296</b>	<b>3688</b>	<b>2014</b>	<b>3212</b>	<b>2535</b>	<b>485188</b>	<b>434188</b>	<b>88209</b>	<b>65670</b>
	<b>c</b>	<b>34196</b>	<b>2</b>	<b>10</b>	<b>208</b>	<b>226</b>	<b>31</b>	<b>42</b>	<b>21213</b>	<b>21911</b>	<b>2734</b>	<b>2868</b>
	<b>d</b>	<b>105,4</b>	<b>100,3</b>	<b>103,5</b>	<b>106</b>	<b>112,6</b>	<b>101</b>	<b>101,7</b>	<b>104,6</b>	<b>105,3</b>	<b>103,2</b>	<b>104,6</b>
<b>Rolnictwo, leśnictwo, łowiectwo i rybactwo</b>	<b>a</b>	<b>7044</b>	<b>27</b>	<b>23</b>	<b>64</b>	<b>50</b>	<b>12</b>	<b>8</b>	<b>5671</b>	<b>4740</b>	<b>1240</b>	<b>638</b>
Agriculture, forestry and fishing	<b>b</b>	<b>7084</b>	<b>29</b>	<b>25</b>	<b>64</b>	<b>51</b>	<b>13</b>	<b>10</b>	<b>5725</b>	<b>4821</b>	<b>1197</b>	<b>614</b>
	<b>c</b>	<b>40</b>	<b>2</b>	<b>2</b>	<b>0</b>	<b>1</b>	<b>1</b>	<b>2</b>	<b>54</b>	<b>81</b>	<b>-43</b>	<b>-24</b>
	<b>d</b>	<b>100,6</b>	<b>107,4</b>	<b>108,7</b>	<b>100</b>	<b>102</b>	<b>108,3</b>	<b>125</b>	<b>101</b>	<b>101,7</b>	<b>96,5</b>	<b>96,2</b>
Uprawy rolne, chów i hodowla zwierząt, łowiectwo <sup>Δ</sup>	a	6262	27	23	61	48	11	7	5042	4170	1149	578
Crop and animal production, hunting <sup>Δ</sup>	b	6277	29	25	60	48	12	9	5083	4238	1107	556
	c	15	2	2	-1	0	1	2	41	68	-42	-22
	d	100,2	107,4	108,7	98,4	100	109,1	128,6	100,8	101,6	96,3	96,2
Leśnictwo i pozyskiwanie drewna	a	529	-	-	1	1	-	-	418	376	70	47
Forestry and logging	b	554	-	-	2	2	-	-	429	387	70	46
	c	25	-	-	1	1	-	-	11	11	0	-1
	d	104,7	-	-	200	200	-	-	102,6	102,9	100	97,9
Rybactwo	a	253	-	-	2	1	1	1	211	194	21	13
Fishing and aquaculture	b	253	-	-	2	1	1	1	213	196	20	12
	c	0	-	-	0	0	0	0	2	2	-1	-1
	d	100	-	-	100	100	100	100	100,9	101	95,2	92,3
<b>Górnictwo i wydobywanie</b>	<b>a</b>	<b>1933</b>	<b>18</b>	<b>5</b>	<b>21</b>	<b>7</b>	<b>9</b>	<b>9</b>	<b>1576</b>	<b>1351</b>	<b>235</b>	<b>151</b>
Mining and quarrying	<b>b</b>	<b>1925</b>	<b>20</b>	<b>7</b>	<b>20</b>	<b>9</b>	<b>8</b>	<b>8</b>	<b>1569</b>	<b>1361</b>	<b>222</b>	<b>139</b>
	<b>c</b>	<b>-8</b>	<b>2</b>	<b>2</b>	<b>-1</b>	<b>2</b>	<b>-1</b>	<b>-1</b>	<b>-7</b>	<b>10</b>	<b>-13</b>	<b>-12</b>
	<b>d</b>	<b>99,6</b>	<b>111,1</b>	<b>140</b>	<b>95,2</b>	<b>128,6</b>	<b>88,9</b>	<b>88,9</b>	<b>99,6</b>	<b>100,7</b>	<b>94,5</b>	<b>92,1</b>
Wydobywanie węgla kamiennego i węgla brunatnego (lignitu)	a	84	2	1	3	2	-	-	63	43	25	15
Mining of coal and lignite	b	88	4	3	1	1	-	-	66	47	24	14
	c	4	2	2	-2	-1	-	-	3	4	-1	-1
	d	104,8	200	300	33,3	50	-	-	104,8	109,3	96	93,3
Górnictwo ropy naftowej i gazu ziemnego	a	85	-	-	-	-	-	-	40	34	38	34
Extraction of crude petroleum and natural gas	b	81	-	-	-	-	-	-	38	32	33	29
	c	-4	-	-	-	-	-	-	-2	-2	-5	-5
	d	95,3	-	-	-	-	-	-	95	94,1	86,8	85,3
Górnictwo rud metali	a	35	1	-	-	-	-	-	20	12	8	6
Mining of metal ores	b	35	1	-	-	-	-	-	22	13	8	5
	c	0	0	-	-	-	-	-	2	1	0	-1
	d	100	100	-	-	-	-	-	110	108,3	100	83,3

<sup>9</sup> notka patrz na str. 78

<sup>12</sup> notka patrz na str. 138

<sup>9</sup> see footnote on page 78

<sup>12</sup> see footnote on page 138

**TABL.15. SPÓŁKI HANDLOWE WEDŁUG RODZAJU KAPITAŁU ORAZ SEKCJI I DZIAŁÓW PKD (cd.)**  
**COMMERCIAL COMPANIES BY CAPITAL TYPE AND PKD SECTIONS AND DIVISIONS (cont.)**

WYSZCZEGÓLNIENIE SPECIFICATION a - 31.12.2022 r. b - 31.12.2023 r. c - przyrost accrual d - 2022 = 100	Ogółem Grand total	Z liczby ogółem – z kapitałem Of grand total number - with capital										
		Skarbu Państwa State Treasury		państwowych osób prawnych state legal persons		samorządu terytorialnego local government		prywatnego krajowego domestic private		zagranicznego foreign capital		
		razem total	w tym jedno- osobowe of which sole share- holder	razem total	w tym o jedno- rodnym rodzaju of which homo- geneous	razem total	w tym o jedno- rodnym rodzaju of which homo- geneous	razem total	w tym o jedno- rodnym rodzaju of which homo- geneous	razem total	w tym o jedno- rodnym rodzaju of which homo- geneous	
Pozostałe górnictwo i wydobywanie	a	1370	10	1	12	3	9	9	1158	1017	119	69
	b	1367	10	1	14	6	8	8	1152	1022	114	65
Other mining and quarrying	c	-3	0	0	2	3	-1	-1	-6	5	-5	-4
	d	99,8	100	100	116,7	200	88,9	88,9	99,5	100,5	95,8	94,2
Działalność usługowa wspomagająca górnictwo <sup>Δ</sup>	a	359	5	3	6	2	-	-	295	245	45	27
	b	354	5	3	5	2	-	-	291	247	43	26
Mining support service activities <sup>Δ</sup>	c	-5	0	0	-1	0	-	-	-4	2	-2	-1
	d	98,6	100	100	83,3	100	-	-	98,6	100,8	95,6	96,3
<b>Przetwórstwo przemysłowe</b>	<b>a</b>	<b>63640</b>	<b>224</b>	<b>46</b>	<b>446</b>	<b>156</b>	<b>87</b>	<b>34</b>	<b>49925</b>	<b>42989</b>	<b>9814</b>	<b>6438</b>
<b>Manufacturing</b>	<b>b</b>	<b>65845</b>	<b>216</b>	<b>43</b>	<b>455</b>	<b>163</b>	<b>81</b>	<b>32</b>	<b>51585</b>	<b>44806</b>	<b>9708</b>	<b>6442</b>
	<b>c</b>	<b>2205</b>	<b>-8</b>	<b>-3</b>	<b>9</b>	<b>7</b>	<b>-6</b>	<b>-2</b>	<b>1660</b>	<b>1817</b>	<b>-106</b>	<b>4</b>
	<b>d</b>	<b>103,5</b>	<b>96,4</b>	<b>93,5</b>	<b>102</b>	<b>104,5</b>	<b>93,1</b>	<b>94,1</b>	<b>103,3</b>	<b>104,2</b>	<b>98,9</b>	<b>100,1</b>
Produkcja artykułów spożywczych	a	7905	18	3	41	15	10	3	6178	5388	1088	688
	b	8151	16	2	43	15	9	3	6346	5579	1092	710
Manufacture of food products	c	246	-2	-1	2	0	-1	0	168	191	4	22
	d	103,1	88,9	66,7	104,9	100	90	100	102,7	103,5	100,4	103,2
Produkcja napojów	a	974	2	-	7	2	2	-	784	671	108	57
	b	983	2	-	7	3	2	-	794	688	101	57
Manufacture of beverages	c	9	0	-	0	1	0	-	10	17	-7	0
	d	100,9	100	-	100	150	100	-	101,3	102,5	93,5	100
Produkcja wyrobów tytoniowych	a	75	1	-	-	-	-	-	41	34	27	23
	b	73	1	-	-	-	-	-	42	34	24	20
Manufacture of tobacco products	c	-2	0	-	-	-	-	-	1	0	-3	-3
	d	97,3	100	-	-	-	-	-	102,4	100	88,9	87
Produkcja wyrobów tekstylnych	a	1490	14	4	8	3	4	2	1114	936	313	212
	b	1530	14	4	8	2	4	2	1154	982	303	204
Manufacture of textiles	c	40	0	0	0	-1	0	0	40	46	-10	-8
	d	102,7	100	100	100	66,7	100	100	103,6	104,9	96,8	96,2
Produkcja odzieży	a	1973	8	2	11	2	1	-	1544	1365	277	174
	b	2021	8	2	10	2	1	-	1574	1404	272	172
Manufacture of wearing apparel	c	48	0	0	-1	0	0	-	30	39	-5	-2
	d	102,4	100	100	90,9	100	100	-	101,9	102,9	98,2	98,9
Produkcja skór i wyrobów skórzanych <sup>Δ</sup>	a	403	3	1	3	-	2	-	316	281	59	40
	b	400	3	1	3	-	2	-	312	278	58	41
Manufacture of leather and related products <sup>Δ</sup>	c	-3	0	0	0	-	0	-	-4	-3	-1	1
	d	99,3	100	100	100	-	100	-	98,7	98,9	98,3	102,5

**TABL.15. SPÓŁKI HANDLOWE WEDŁUG RODZAJU KAPITAŁU ORAZ SEKCJI I DZIAŁÓW PKD (cd.)**  
**COMMERCIAL COMPANIES BY CAPITAL TYPE AND PKD SECTIONS AND DIVISIONS (cont.)**

WYSZCZEGÓLNIENIE SPECIFICATION a - 31.12.2022 r. b - 31.12.2023 r. c - przyrost accrual d - 2022 = 100	Ogółem Grand total	Z liczby ogółem – z kapitałem Of grand total number - with capital										
		Skarbu Państwa State Treasury		państwowych osób prawnych state legal persons		samorządu terytorialnego local government		prywatnego krajowego domestic private		zagranicznego foreign capital		
		razem total	w tym jedno- osobowe of which sole share- holder	razem total	w tym o jedno- rodnym rodzaju of which homo- geneous	razem total	w tym o jedno- rodnym rodzaju of which homo- geneous	razem total	w tym o jedno- rodnym rodzaju of which homo- geneous	razem total	w tym o jedno- rodnym rodzaju of which homo- geneous	
Produkcja wyrobów z drewna, korka, słomy i wikliny <sup>Δ</sup>	a	3672	8	2	17	4	8	5	3017	2640	471	262
	b	3797	8	2	18	4	6	4	3115	2755	449	255
Manufacture of products of wood, cork, straw and wicker <sup>Δ</sup>	c	125	0	0	1	0	-2	-1	98	115	-22	-7
	d	103,4	100	100	105,9	100	75	80	103,2	104,4	95,3	97,3
Produkcja papieru i wyrobów z papieru	a	1441	3	1	3	1	-	-	1165	1027	228	152
	b	1445	3	1	5	3	-	-	1164	1036	220	152
Manufacture of paper and paper products	c	4	0	0	2	2	-	-	-1	9	-8	0
	d	100,3	100	100	166,7	300	-	-	99,9	100,9	96,5	100
Poligrafia i reprodukcja zapisanych nośników informacji	a	2358	8	5	5	4	2	1	1998	1817	208	152
	b	2393	7	4	4	3	1	-	2016	1842	201	147
Printing and reproduction of recorded media	c	35	-1	-1	-1	-1	-1	-1	18	25	-7	-5
	d	101,5	87,5	80	80	75	50	x	100,9	101,4	96,6	96,7
Produkcja koksu i produktów rafinacji ropy naftowej <sup>Δ</sup>	a	240	6	-	6	1	1	-	202	162	40	22
	b	236	6	-	6	1	1	-	198	157	39	22
Manufacture of coke and refined petroleum products	c	-4	0	-	0	0	0	-	-4	-5	-1	0
	d	98,3	100	-	100	100	100	-	98	96,9	97,5	100
Produkcja chemikaliów i wyrobów chemicznych	a	3025	9	2	27	10	3	1	2359	1963	498	313
	b	3087	9	2	28	10	3	1	2394	2001	500	316
Manufacture of chemicals and chemical products	c	62	0	0	1	0	0	0	35	38	2	3
	d	102	100	100	103,7	100	100	100	101,5	101,9	100,4	101
Produkcja wyrobów farmaceuty- cznych <sup>Δ</sup>	a	568	2	1	5	1	-	-	404	333	84	58
	b	561	1	1	6	1	-	-	400	330	77	52
Manufacture of pharmaceutical products <sup>Δ</sup>	c	-7	-1	0	1	0	-	-	-4	-3	-7	-6
	d	98,8	50	100	120	100	-	-	99	99,1	91,7	89,7
Produkcja wyrobów z gumy i tworzyw sztucznych	a	4177	12	3	22	7	2	-	3296	2821	768	539
	b	4286	12	2	25	9	2	-	3401	2929	750	525
Manufacture of rubber and plastic products	c	109	0	-1	3	2	0	-	105	108	-18	-14
	d	102,6	100	66,7	113,6	128,6	100	-	103,2	103,8	97,7	97,4
Produkcja wyrobów z pozostałych mineralnych surowców niemetalicznych	a	3001	11	1	22	7	7	4	2457	2119	435	271
	b	3043	11	1	22	6	6	3	2509	2177	422	260
Manufacture of other non-metallic mineral products	c	42	0	0	0	-1	-1	-1	52	58	-13	-11
	d	101,4	100	100	100	85,7	85,7	75	102,1	102,7	97	95,9
Produkcja metali	a	917	9	-	13	4	3	1	697	579	198	140
Manufacture of basic metals	b	911	8	-	13	5	3	1	700	585	195	140
	c	-6	-1	-	0	1	0	0	3	6	-3	0
	d	99,3	88,9	-	100	125	100	100	100,4	101	98,5	100

**TABL.15. SPÓŁKI HANDLOWE WEDŁUG RODZAJU KAPITAŁU ORAZ SEKCJI I DZIAŁÓW PKD (cd.)**  
**COMMERCIAL COMPANIES BY CAPITAL TYPE AND PKD SECTIONS AND DIVISIONS (cont.)**

WYSZCZEGÓLNIENIE SPECIFICATION a - 31.12.2022 r. b - 31.12.2023 r. c - przyrost accrual d - 2022 = 100	Ogółem Grand total	Z liczby ogółem – z kapitałem Of grand total number - with capital										
		Skarbu Państwa State Treasury		państwowych osób prawnych state legal persons		samorządu terytorialnego local government		prywatnego krajowego domestic private		zagranicznego foreign capital		
		razem total	w tym jedno- osobowe of which sole share- holder	razem total	w tym o jedno- rodnym rodzaju of which homo- geneous	razem total	w tym o jedno- rodnym rodzaju of which homo- geneous	razem total	w tym o jedno- rodnym rodzaju of which homo- geneous	razem total	w tym o jedno- rodnym rodzaju of which homo- geneous	
Produkcja wyrobów z metali <sup>Δ</sup> Manufacture of metal products <sup>Δ</sup>	a	10296	25	10	78	29	16	6	8224	7091	1573	1003
	b	10854	25	10	79	31	15	6	8655	7521	1575	1013
	c	558	0	0	1	2	-1	0	431	430	2	10
	d	105,4	100	100	101,3	106,9	93,8	100	105,2	106,1	100,1	101
Produkcja komputerów, wyrobów elektronicznych i optycznych Manufacture of computer, electronic and optical products	a	2047	11	1	24	8	3	-	1558	1285	328	211
	b	2070	11	1	21	6	3	-	1561	1301	332	221
	c	23	0	0	-3	-2	0	-	3	16	4	10
	d	101,1	100	100	87,5	75	100	-	100,2	101,2	101,2	104,7
Produkcja urządzeń elektrycznych Manufacture of electrical equipment	a	1712	11	-	16	3	1	-	1254	1065	347	261
	b	1794	11	-	17	5	1	-	1312	1119	351	263
	c	82	0	-	1	2	0	-	58	54	4	2
	d	104,8	100	-	106,3	166,7	100	-	104,6	105,1	101,2	100,8
Produkcja maszyn i urządzeń <sup>Δ</sup> Manufacture of machinery and equipment n.e.c.	a	3717	29	6	32	8	8	3	2908	2428	648	416
	b	3814	27	5	30	8	7	3	2992	2516	638	413
	c	97	-2	-1	-2	0	-1	0	84	88	-10	-3
	d	102,6	93,1	83,3	93,8	100	87,5	100	102,9	103,6	98,5	99,3
Produkcja pojazdów samochodowych przyczep i naczep <sup>Δ</sup> Manufacture of motor vehicles, trailers and semi-trailers	a	1137	7	1	13	5	-	-	739	614	373	296
	b	1166	7	1	11	4	-	-	761	641	367	292
	c	29	0	0	-2	-1	-	-	22	27	-6	-4
	d	102,6	100	100	84,6	80	-	-	103	104,4	98,4	98,6
Produkcja pozostałego sprzętu transportowego Manufacture of other transport equipment	a	1222	11	-	14	5	2	-	907	745	229	154
	b	1265	10	-	15	5	2	-	932	777	222	154
	c	43	-1	-	1	0	0	-	25	32	-7	0
	d	103,5	90,9	-	107,1	100	100	-	102,8	104,3	96,9	100
Produkcja mebli Manufacture of furniture	a	3352	2	-	9	2	2	2	2639	2297	462	279
	b	3519	2	-	10	3	3	3	2768	2437	446	277
	c	167	0	-	1	1	1	1	129	140	-16	-2
	d	105	100	-	111,1	150	150	150	104,9	106,1	96,5	99,3
Pozostała produkcja wyrobów Other manufacturing	a	2257	2	1	8	3	2	1	1681	1450	344	233
	b	2338	1	1	8	3	2	1	1743	1520	343	237
	c	81	-1	0	0	0	0	0	62	70	-1	4
	d	103,6	50	100	100	100	100	100	103,7	104,8	99,7	101,7
Naprawa, konserwacja i instalowa- nie maszyn i urządzeń Repair and installation of machinery and equipment	a	5681	12	2	62	32	8	5	4443	3878	708	482
	b	6108	13	3	66	34	8	5	4742	4197	731	499
	c	427	1	1	4	2	0	0	299	319	23	17
	d	107,5	108,3	150	106,5	106,3	100	100	106,7	108,2	103,2	103,5

**TABL.15. SPÓŁKI HANDLOWE WEDŁUG RODZAJU KAPITAŁU ORAZ SEKCJI I DZIAŁÓW PKD (cd.)**  
**COMMERCIAL COMPANIES BY CAPITAL TYPE AND PKD SECTIONS AND DIVISIONS (cont.)**

WYSZCZEGÓLNIENIE SPECIFICATION a - 31.12.2022 r. b - 31.12.2023 r. c - przyrost accrual d - 2022 = 100	Ogółem Grand total	Z liczby ogółem – z kapitałem Of grand total number - with capital										
		Skarbu Państwa State Treasury		państwowych osób prawnych state legal persons		samorządu terytorialnego local government		prywatnego krajowego domestic private		zagranicznego foreign capital		
		razem total	w tym jedno- osobowe of which sole share- holder	razem total	w tym o jedno- rodnym rodzaju of which homo- geneous	razem total	w tym o jedno- rodnym rodzaju of which homo- geneous	razem total	w tym o jedno- rodnym rodzaju of which homo- geneous	razem total	w tym o jedno- rodnym rodzaju of which homo- geneous	
<b>Wytwarzanie i zaopatrzenie w energię elektryczną, gaz, parę wodną i gorącą wodę<sup>A</sup></b>	<b>a</b>	<b>12994</b>	<b>31</b>	<b>12</b>	<b>144</b>	<b>98</b>	<b>280</b>	<b>203</b>	<b>8759</b>	<b>7464</b>	<b>1921</b>	<b>1307</b>
	<b>b</b>	<b>14112</b>	<b>32</b>	<b>15</b>	<b>161</b>	<b>114</b>	<b>282</b>	<b>205</b>	<b>9502</b>	<b>8139</b>	<b>2027</b>	<b>1381</b>
	<b>c</b>	<b>1118</b>	<b>1</b>	<b>3</b>	<b>17</b>	<b>16</b>	<b>2</b>	<b>2</b>	<b>743</b>	<b>675</b>	<b>106</b>	<b>74</b>
Electricity, gas, steam and air conditioning supply	<b>d</b>	<b>108,6</b>	<b>103,2</b>	<b>125</b>	<b>111,8</b>	<b>116,3</b>	<b>100,7</b>	<b>101</b>	<b>108,5</b>	<b>109</b>	<b>105,5</b>	<b>105,7</b>
<b>Dostawa wody; gospodarowanie ściekami i odpadami; rekultywacja<sup>A</sup></b>	<b>a</b>	<b>5309</b>	<b>18</b>	<b>8</b>	<b>36</b>	<b>14</b>	<b>1106</b>	<b>1003</b>	<b>3530</b>	<b>3066</b>	<b>412</b>	<b>219</b>
	<b>b</b>	<b>5339</b>	<b>16</b>	<b>7</b>	<b>36</b>	<b>16</b>	<b>1110</b>	<b>1007</b>	<b>3536</b>	<b>3085</b>	<b>379</b>	<b>206</b>
Water supply; sewerage,waste man- agement and remediation activities	<b>c</b>	<b>30</b>	<b>-2</b>	<b>-1</b>	<b>0</b>	<b>2</b>	<b>4</b>	<b>4</b>	<b>6</b>	<b>19</b>	<b>-33</b>	<b>-13</b>
	<b>d</b>	<b>100,6</b>	<b>88,9</b>	<b>87,5</b>	<b>100</b>	<b>114,3</b>	<b>100,4</b>	<b>100,4</b>	<b>100,2</b>	<b>100,6</b>	<b>92</b>	<b>94,1</b>
Pobór, uzdatnianie i dostarczanie wody	a	819	8	3	10	2	629	598	177	141	20	11
	b	826	7	2	9	2	632	601	181	144	19	10
Water collection, treatment and supply	c	7	-1	-1	-1	0	3	3	4	3	-1	-1
	d	100,9	87,5	66,7	90	100	100,5	100,5	102,3	102,1	95	90,9
Odprowadzanie i oczyszczanie ścieków	a	359	3	2	3	1	167	151	179	152	19	7
	b	362	3	2	3	1	168	152	181	155	15	5
Sewerage	c	3	0	0	0	0	1	1	2	3	-4	-2
	d	100,8	100	100	100	100	100,6	100,7	101,1	102	78,9	71,4
Gospodarka odpadami; odzysk surowców <sup>A</sup>	a	3602	7	3	19	9	303	248	2759	2414	328	179
	b	3615	6	3	20	11	303	248	2761	2429	305	174
Waste collection, treatment and di- sposal activities; materials recovery	c	13	-1	0	1	2	0	0	2	15	-23	-5
	d	100,4	85,7	100	105,3	122,2	100	100	100,1	100,6	93	97,2
Rekultywacja <sup>A</sup>	a	529	-	-	4	2	7	6	415	359	45	22
Remediation activities <sup>A</sup>	b	536	-	-	4	2	7	6	413	357	40	17
	c	7	-	-	0	0	0	0	-2	-2	-5	-5
	d	101,3	-	-	100	100	100	100	99,5	99,4	88,9	77,3
<b>Budownictwo</b>	<b>a</b>	<b>79862</b>	<b>60</b>	<b>14</b>	<b>423</b>	<b>192</b>	<b>211</b>	<b>147</b>	<b>59250</b>	<b>52447</b>	<b>9146</b>	<b>6753</b>
Construction	<b>b</b>	<b>85534</b>	<b>61</b>	<b>13</b>	<b>435</b>	<b>206</b>	<b>220</b>	<b>153</b>	<b>62703</b>	<b>56095</b>	<b>9497</b>	<b>7166</b>
	<b>c</b>	<b>5672</b>	<b>1</b>	<b>-1</b>	<b>12</b>	<b>14</b>	<b>9</b>	<b>6</b>	<b>3453</b>	<b>3648</b>	<b>351</b>	<b>413</b>
	<b>d</b>	<b>107,1</b>	<b>101,7</b>	<b>92,9</b>	<b>102,8</b>	<b>107,3</b>	<b>104,3</b>	<b>104,1</b>	<b>105,8</b>	<b>107</b>	<b>103,8</b>	<b>106,1</b>
Budowa budynków <sup>A</sup>	a	49456	37	10	291	135	163	109	36352	31588	5836	4242
Construction of buildings	b	51534	41	10	294	140	168	110	37514	32886	5950	4407
	c	2078	4	0	3	5	5	1	1162	1298	114	165
	d	104,2	110,8	100	101	103,7	103,1	100,9	103,2	104,1	102	103,9
Budowa obiektów inżynierii lądowej i wodnej <sup>A</sup>	a	6831	20	4	45	19	28	27	5659	5080	539	359
Civil engineering	b	7263	17	3	49	22	34	33	5950	5404	530	363
	c	432	-3	-1	4	3	6	6	291	324	-9	4
	d	106,3	85	75	108,9	115,8	121,4	122,2	105,1	106,4	98,3	101,1



**TABL.15. SPÓŁKI HANDLOWE WEDŁUG RODZAJU KAPITAŁU ORAZ SEKCJI I DZIAŁÓW PKD (cd.)**  
**COMMERCIAL COMPANIES BY CAPITAL TYPE AND PKD SECTIONS AND DIVISIONS (cont.)**

WYSZCZEGÓLNIENIE SPECIFICATION a - 31.12.2022 r. b - 31.12.2023 r. c - przyrost accrual d - 2022 = 100	Ogółem Grand total	Z liczby ogółem – z kapitałem Of grand total number - with capital										
		Skarbu Państwa State Treasury		państwowych osób prawnych state legal persons		samorządu terytorialnego local government		prywatnego krajowego domestic private		zagranicznego foreign capital		
		razem total	w tym jedno- osobowe of which sole share- holder	razem total	w tym o jedno- rodnym rodzaju of which homo- geneous	razem total	w tym o jedno- rodnym rodzaju of which homo- geneous	razem total	w tym o jedno- rodnym rodzaju of which homo- geneous	razem total	w tym o jedno- rodnym rodzaju of which homo- geneous	
Roboty budowlane specjalistyczne Specialised construction activities	a	23575	3	-	87	38	20	11	17239	15779	2771	2152
	b	26737	3	-	92	44	18	10	19239	17805	3017	2396
	c	3162	0	-	5	6	-2	-1	2000	2026	246	244
	d	113,4	100	-	105,7	115,8	90	90,9	111,6	112,8	108,9	111,3
<b>Handel; naprawa pojazdów samochodowych<sup>Δ</sup></b> Trade; repair of motor vehicles <sup>Δ</sup>	<b>a</b>	<b>133629</b>	<b>62</b>	<b>20</b>	<b>452</b>	<b>225</b>	<b>111</b>	<b>79</b>	<b>94886</b>	<b>84601</b>	<b>25354</b>	<b>19972</b>
	<b>b</b>	<b>138986</b>	<b>61</b>	<b>21</b>	<b>459</b>	<b>227</b>	<b>128</b>	<b>98</b>	<b>97574</b>	<b>87496</b>	<b>25917</b>	<b>20596</b>
	<b>c</b>	<b>5357</b>	<b>-1</b>	<b>1</b>	<b>7</b>	<b>2</b>	<b>17</b>	<b>19</b>	<b>2688</b>	<b>2895</b>	<b>563</b>	<b>624</b>
	<b>d</b>	<b>104</b>	<b>98,4</b>	<b>105</b>	<b>101,5</b>	<b>100,9</b>	<b>115,3</b>	<b>124,1</b>	<b>102,8</b>	<b>103,4</b>	<b>102,2</b>	<b>103,1</b>
Handel hurtowy i detaliczny pojazdami samochodowymi oraz ich naprawa <sup>Δ</sup> Wholesale and retail trade and repair of motor vehicles and motorcycles	a	14216	5	2	38	21	13	7	10262	9324	2081	1622
	b	15376	4	2	39	23	15	8	10841	9903	2293	1825
	c	1160	-1	0	1	2	2	1	579	579	212	203
	d	108,2	80	100	102,6	109,5	115,4	114,3	105,6	106,2	110,2	112,5
Handel hurtowy <sup>Δ</sup> Wholesale trade <sup>Δ</sup>	a	76336	45	11	270	122	74	56	52806	46065	17860	13981
	b	77775	44	11	268	121	83	67	53345	46796	17937	14157
	c	1439	-1	0	-2	-1	9	11	539	731	77	176
	d	101,9	97,8	100	99,3	99,2	112,2	119,6	101	101,6	100,4	101,3
Handel detaliczny <sup>Δ</sup> Retail trade <sup>Δ</sup>	a	43077	12	7	144	82	24	16	31818	29212	5413	4369
	b	45835	13	8	152	83	30	23	33388	30797	5687	4614
	c	2758	1	1	8	1	6	7	1570	1585	274	245
	d	106,4	108,3	114,3	105,6	101,2	125	143,8	104,9	105,4	105,1	105,6
<b>Transport i gospodarka magazynowa</b> Transportation and storage	<b>a</b>	<b>34676</b>	<b>57</b>	<b>27</b>	<b>170</b>	<b>73</b>	<b>244</b>	<b>202</b>	<b>23144</b>	<b>21063</b>	<b>6280</b>	<b>5254</b>
	<b>b</b>	<b>37648</b>	<b>54</b>	<b>26</b>	<b>166</b>	<b>77</b>	<b>242</b>	<b>202</b>	<b>24878</b>	<b>22801</b>	<b>6845</b>	<b>5798</b>
	<b>c</b>	<b>2972</b>	<b>-3</b>	<b>-1</b>	<b>-4</b>	<b>4</b>	<b>-2</b>	<b>0</b>	<b>1734</b>	<b>1738</b>	<b>565</b>	<b>544</b>
	<b>d</b>	<b>108,6</b>	<b>94,7</b>	<b>96,3</b>	<b>97,6</b>	<b>105,5</b>	<b>99,2</b>	<b>100</b>	<b>107,5</b>	<b>108,3</b>	<b>109</b>	<b>110,4</b>
Transport lądowy i rurociągowy <sup>Δ</sup> Land and pipeline transport <sup>Δ</sup>	a	26877	34	20	105	48	201	179	17728	16290	4915	4202
	b	29115	33	20	97	49	201	181	19042	17623	5342	4624
	c	2238	-1	0	-8	1	0	2	1314	1333	427	422
	d	108,3	97,1	100	92,4	102,1	100	101,1	107,4	108,2	108,7	110
Transport wodny Water transport	a	259	2	1	3	-	1	1	181	155	56	42
	b	276	3	2	4	-	1	1	186	161	59	46
	c	17	1	1	1	-	0	0	5	6	3	4
	d	106,6	150	200	133,3	-	100	100	102,8	103,9	105,4	109,5
Transport lotniczy Air transport	a	194	2	-	4	1	1	-	129	107	32	25
	b	200	2	-	4	1	1	-	129	106	33	26
	c	6	0	-	0	0	0	-	0	-1	1	1
	d	103,1	100	-	100	100	100	-	100	99,1	103,1	104

**TABL.15. SPÓŁKI HANDLOWE WEDŁUG RODZAJU KAPITAŁU ORAZ SEKCJI I DZIAŁÓW PKD (cd.)**  
**COMMERCIAL COMPANIES BY CAPITAL TYPE AND PKD SECTIONS AND DIVISIONS (cont.)**

WYSZCZEGÓLNIENIE SPECIFICATION a - 31.12.2022 r. b - 31.12.2023 r. c - przyrost accrual d - 2022 = 100	Ogółem Grand total	Z liczby ogółem – z kapitałem Of grand total number - with capital										
		Skarbu Państwa State Treasury		państwowych osób prawnych state legal persons		samorządu terytorialnego local government		prywatnego krajowego domestic private		zagranicznego foreign capital		
		razem total	w tym jedno- osobowe of which sole share- holder	razem total	w tym o jedno- rodnym rodzaju of which homo- geneous	razem total	w tym o jedno- rodnym rodzaju of which homo- geneous	razem total	w tym o jedno- rodnym rodzaju of which homo- geneous	razem total	w tym o jedno- rodnym rodzaju of which homo- geneous	
Magazynowanie i działalność us- gowa wspomagająca transport	a	6387	18	5	52	23	41	22	4514	3952	1126	851
	b	7006	15	3	55	26	39	20	4875	4299	1242	953
Warehousing and support activities for transportation	c	619	-3	-2	3	3	-2	-2	361	347	116	102
	d	109,7	83,3	60	105,8	113	95,1	90,9	108	108,8	110,3	112
Działalność pocztowa i kurierska	a	959	1	1	6	1	-	-	592	559	151	134
Postal and courier activities	b	1051	1	1	6	1	-	-	646	612	169	149
	c	92	0	0	0	0	-	-	54	53	18	15
	d	109,6	100	100	100	100	-	-	109,1	109,5	111,9	111,2
<b>Zakwaterowanie i gastronomia<sup>A</sup></b>	<b>a</b>	<b>22806</b>	<b>20</b>	<b>12</b>	<b>98</b>	<b>48</b>	<b>32</b>	<b>22</b>	<b>15831</b>	<b>13956</b>	<b>3362</b>	<b>2466</b>
Accommodation and catering <sup>A</sup>	<b>b</b>	<b>24552</b>	<b>19</b>	<b>11</b>	<b>101</b>	<b>52</b>	<b>37</b>	<b>25</b>	<b>16813</b>	<b>14919</b>	<b>3618</b>	<b>2702</b>
	<b>c</b>	<b>1746</b>	<b>-1</b>	<b>-1</b>	<b>3</b>	<b>4</b>	<b>5</b>	<b>3</b>	<b>982</b>	<b>963</b>	<b>256</b>	<b>236</b>
	<b>d</b>	<b>107,7</b>	<b>95</b>	<b>91,7</b>	<b>103,1</b>	<b>108,3</b>	<b>115,6</b>	<b>113,6</b>	<b>106,2</b>	<b>106,9</b>	<b>107,6</b>	<b>109,6</b>
Zakwaterowanie	a	6904	15	9	46	28	22	16	5262	4616	825	536
Accommodation	b	7231	14	8	46	27	25	18	5477	4826	849	558
	c	327	-1	-1	0	-1	3	2	215	210	24	22
	d	104,7	93,3	88,9	100	96,4	113,6	112,5	104,1	104,5	102,9	104,1
Gastronomia <sup>A</sup>	a	15902	5	3	52	20	10	6	10569	9340	2537	1930
Catering <sup>A</sup>	b	17321	5	3	55	25	12	7	11336	10093	2769	2144
	c	1419	0	0	3	5	2	1	767	753	232	214
	d	108,9	100	100	105,8	125	120	116,7	107,3	108,1	109,1	111,1
<b>Informacja i komunikacja</b>	<b>a</b>	<b>45418</b>	<b>37</b>	<b>28</b>	<b>220</b>	<b>116</b>	<b>58</b>	<b>33</b>	<b>33665</b>	<b>29862</b>	<b>5383</b>	<b>3927</b>
Information and communication	<b>b</b>	<b>47332</b>	<b>36</b>	<b>28</b>	<b>218</b>	<b>116</b>	<b>59</b>	<b>36</b>	<b>34593</b>	<b>30835</b>	<b>5686</b>	<b>4218</b>
	<b>c</b>	<b>1914</b>	<b>-1</b>	<b>0</b>	<b>-2</b>	<b>0</b>	<b>1</b>	<b>3</b>	<b>928</b>	<b>973</b>	<b>303</b>	<b>291</b>
	<b>d</b>	<b>104,2</b>	<b>97,3</b>	<b>100</b>	<b>99,1</b>	<b>100</b>	<b>101,7</b>	<b>109,1</b>	<b>102,8</b>	<b>103,3</b>	<b>105,6</b>	<b>107,4</b>
Działalność wydawnicza	a	3776	1	-	30	15	4	2	2978	2585	424	283
Publishing activities	b	3824	1	-	30	15	4	2	2978	2597	413	282
	c	48	0	-	0	0	0	0	0	12	-11	-1
	d	101,3	100	-	100	100	100	100	100	100,5	97,4	99,6
Produkcja filmów, programów telewizyjnych i nagrań <sup>A</sup>	a	3064	4	2	11	4	9	4	2322	2103	264	171
Motion, sound and music publishing activities <sup>A</sup>	b	3303	3	2	12	4	9	5	2478	2256	268	175
	c	239	-1	0	1	0	0	1	156	153	4	4
	d	107,8	75	100	109,1	100	100	125	106,7	107,3	101,5	102,3
Nadawanie programów ogóln- dostępnych i abonamentowych	a	323	18	18	2	-	6	2	254	217	25	14
Programming and broadcasting activities	b	328	18	18	2	-	6	2	256	219	23	13
	c	5	0	0	0	-	0	0	2	2	-2	-1
	d	101,5	100	100	100	-	100	100	100,8	100,9	92	92,9

**TABL.15. SPÓŁKI HANDLOWE WEDŁUG RODZAJU KAPITAŁU ORAZ SEKCJI I DZIAŁÓW PKD (cd.)**  
**COMMERCIAL COMPANIES BY CAPITAL TYPE AND PKD SECTIONS AND DIVISIONS (cont.)**

WYSZCZEGÓLNIENIE SPECIFICATION a - 31.12.2022 r. b - 31.12.2023 r. c - przyrost accrual d - 2022 = 100	Ogółem Grand total	Z liczby ogółem – z kapitałem Of grand total number - with capital										
		Skarbu Państwa State Treasury		państwowych osób prawnych state legal persons		samorządu terytorialnego local government		prywatnego krajowego domestic private		zagranicznego foreign capital		
		razem total	w tym jedno- osobowe of which sole share- holder	razem total	w tym o jedno- rodnym rodzaju of which homo- geneous	razem total	w tym o jedno- rodnym rodzaju of which homo- geneous	razem total	w tym o jedno- rodnym rodzaju of which homo- geneous	razem total	w tym o jedno- rodnym rodzaju of which homo- geneous	
Telekomunikacja	a	2700	5	2	19	9	13	7	2148	1928	305	229
Telecommunications	b	2735	5	2	19	9	12	7	2158	1952	293	222
	c	35	0	0	0	0	-1	0	10	24	-12	-7
	d	101,3	100	100	100	100	92,3	100	100,5	101,2	96,1	96,9
Działalność związana z oprogramowaniem i doradztwo w zakresie informatyki <sup>A</sup>	a	26758	7	5	124	72	15	11	19214	17004	3581	2698
Computer programming and consultancy activities <sup>A</sup>	b	28328	7	5	123	72	17	13	20026	17812	3903	2997
	c	1570	0	0	-1	0	2	2	812	808	322	299
	d	105,9	100	100	99,2	100	113,3	118,2	104,2	104,8	109	111,1
Działalność usługowa w zakresie informacji	a	8797	2	1	34	16	11	7	6749	6025	784	532
Information service activities	b	8814	2	1	32	16	11	7	6697	5999	786	529
	c	17	0	0	-2	0	0	0	-52	-26	2	-3
	d	100,2	100	100	94,1	100	100	100	99,2	99,6	100,3	99,4
<b>Działalność finansowa i ubezpieczeniowa</b>	<b>a</b>	<b>18776</b>	<b>41</b>	<b>14</b>	<b>145</b>	<b>65</b>	<b>57</b>	<b>22</b>	<b>14172</b>	<b>12697</b>	<b>1505</b>	<b>994</b>
Financial and insurance activities	<b>b</b>	<b>19052</b>	<b>42</b>	<b>15</b>	<b>149</b>	<b>74</b>	<b>57</b>	<b>23</b>	<b>14276</b>	<b>12827</b>	<b>1572</b>	<b>1073</b>
	<b>c</b>	<b>276</b>	<b>1</b>	<b>1</b>	<b>4</b>	<b>9</b>	<b>0</b>	<b>1</b>	<b>104</b>	<b>130</b>	<b>67</b>	<b>79</b>
	<b>d</b>	<b>101,5</b>	<b>102,4</b>	<b>107,1</b>	<b>102,8</b>	<b>113,8</b>	<b>100</b>	<b>104,5</b>	<b>100,7</b>	<b>101</b>	<b>104,5</b>	<b>107,9</b>
Finansowa działalność usługowa <sup>A</sup>	a	10786	31	11	104	45	50	17	7996	7057	994	649
Financial service activities <sup>A</sup>	b	10839	30	11	104	49	50	17	7977	7055	1008	669
	c	53	-1	0	0	4	0	0	-19	-2	14	20
	d	100,5	96,8	100	100	108,9	100	100	99,8	100	101,4	103,1
Ubezpieczenia, reasekuracja i fundusze emerytalne <sup>A</sup>	a	126	2	-	1	1	-	-	79	61	45	29
Insurance, reinsurance and pension funding <sup>A</sup>	b	125	2	-	1	1	-	-	78	63	41	27
	c	-1	0	-	0	0	-	-	-1	2	-4	-2
	d	99,2	100	-	100	100	-	-	98,7	103,3	91,1	93,1
Działalność wspomagająca usługi finansowe oraz ubezpieczenia i fundusze emerytalne	a	7864	8	3	40	19	7	5	6097	5579	466	316
Activities auxiliary to financial services and insurance activities	b	8088	10	4	44	24	7	6	6221	5709	523	377
	c	224	2	1	4	5	0	1	124	130	57	61
	d	102,8	125	133,3	110	126,3	100	120	102	102,3	112,2	119,3
<b>Obsługa rynku nieruchomości<sup>A</sup></b>	<b>a</b>	<b>42666</b>	<b>83</b>	<b>27</b>	<b>327</b>	<b>197</b>	<b>390</b>	<b>306</b>	<b>31609</b>	<b>27460</b>	<b>5212</b>	<b>3590</b>
Real estate activities	<b>b</b>	<b>44878</b>	<b>84</b>	<b>28</b>	<b>343</b>	<b>210</b>	<b>393</b>	<b>306</b>	<b>33368</b>	<b>29245</b>	<b>5260</b>	<b>3633</b>
	<b>c</b>	<b>2212</b>	<b>1</b>	<b>1</b>	<b>16</b>	<b>13</b>	<b>3</b>	<b>0</b>	<b>1759</b>	<b>1785</b>	<b>48</b>	<b>43</b>
	<b>d</b>	<b>105,2</b>	<b>101,2</b>	<b>103,7</b>	<b>104,9</b>	<b>106,6</b>	<b>100,8</b>	<b>100</b>	<b>105,6</b>	<b>106,5</b>	<b>100,9</b>	<b>101,2</b>
<b>Działalność profesjonalna, naukowa i techniczna</b>	<b>a</b>	<b>86715</b>	<b>70</b>	<b>31</b>	<b>534</b>	<b>309</b>	<b>119</b>	<b>60</b>	<b>67046</b>	<b>60691</b>	<b>7632</b>	<b>5291</b>
Professional, scientific and technical activities	<b>b</b>	<b>91437</b>	<b>74</b>	<b>32</b>	<b>665</b>	<b>442</b>	<b>131</b>	<b>73</b>	<b>70271</b>	<b>63983</b>	<b>7883</b>	<b>5517</b>
	<b>c</b>	<b>4722</b>	<b>4</b>	<b>1</b>	<b>131</b>	<b>133</b>	<b>12</b>	<b>13</b>	<b>3225</b>	<b>3292</b>	<b>251</b>	<b>226</b>
	<b>d</b>	<b>105,4</b>	<b>105,7</b>	<b>103,2</b>	<b>124,5</b>	<b>143</b>	<b>110,1</b>	<b>121,7</b>	<b>104,8</b>	<b>105,4</b>	<b>103,3</b>	<b>104,3</b>

**TABL.15. SPÓŁKI HANDLOWE WEDŁUG RODZAJU KAPITAŁU ORAZ SEKCJI I DZIAŁÓW PKD (cd.)**  
**COMMERCIAL COMPANIES BY CAPITAL TYPE AND PKD SECTIONS AND DIVISIONS (cont.)**

WYSZCZEGÓLNIENIE SPECIFICATION a - 31.12.2022 r. b - 31.12.2023 r. c - przyrost accrual d - 2022 = 100	Ogółem Grand total	Z liczby ogółem – z kapitałem Of grand total number - with capital										
		Skarbu Państwa State Treasury		państwowych osób prawnych state legal persons		samorządu terytorialnego local government		prywatnego krajowego domestic private		zagranicznego foreign capital		
		razem total	w tym jedno- osobowe of which sole share- holder	razem total	w tym o jedno- rodnym rodzaju of which homo- geneous	razem total	w tym o jedno- rodnym rodzaju of which homo- geneous	razem total	w tym o jedno- rodnym rodzaju of which homo- geneous	razem total	w tym o jedno- rodnym rodzaju of which homo- geneous	
Działalność prawnicza, rachunkowo- księgową i doradztwo podatkowe Legal and accounting activities	a	19326	2	2	80	41	7	4	15905	14723	748	451
	b	21021	3	3	79	43	6	4	17075	15862	796	490
	c	1695	1	1	-1	2	-1	0	1170	1139	48	39
	d	108,8	150	150	98,8	104,9	85,7	100	107,4	107,7	106,4	108,6
Działalność firm centralnych; doradztwo w zarządzaniu <sup>a</sup> Activities of head offices; management consultancy activities	a	34413	28	13	162	104	58	27	25708	23316	3803	2774
	b	34952	29	13	162	105	59	28	26127	23786	3872	2840
	c	539	1	0	0	1	1	1	419	470	69	66
	d	101,6	103,6	100	100	101	101,7	103,7	101,6	102	101,8	102,4
Działalność w zakresie architektury i inżynierii; badania i analizy techniczne Architectural and engineering activities; technical testing and analysis	a	11801	15	4	80	30	21	12	9509	8459	1102	694
	b	12607	16	5	76	30	24	16	10094	9082	1112	713
	c	806	1	1	-4	0	3	4	585	623	10	19
	d	106,8	106,7	125	95	100	114,3	133,3	106,2	107,4	100,9	102,7
Badania naukowe i prace rozwojowe Scientific research and development	a	3512	18	8	80	35	13	4	2586	2092	282	167
	b	3739	18	7	83	34	14	5	2747	2240	309	183
	c	227	0	-1	3	-1	1	1	161	148	27	16
	d	106,5	100	87,5	103,8	97,1	107,7	125	106,2	107,1	109,6	109,6
Reklama, badanie rynku i opinii publicznej Advertising and market research	a	10919	1	1	86	72	12	8	8352	7579	982	699
	b	11709	2	1	220	204	20	15	8756	8002	1048	760
	c	790	1	0	134	132	8	7	404	423	66	61
	d	107,2	200	100	255,8	283,3	166,7	187,5	104,8	105,6	106,7	108,7
Pozostała działalność profesjonalna naukowa i techniczna Other professional, scientific and technical activities	a	6395	6	3	45	26	7	4	4700	4260	705	501
	b	7016	6	3	44	25	7	4	5157	4719	734	524
	c	621	0	0	-1	-1	0	0	457	459	29	23
	d	109,7	100	100	97,8	96,2	100	100	109,7	110,8	104,1	104,6
Działalność weterynaryjna Veterinary activities	a	349	-	-	1	1	1	1	286	262	10	5
	b	393	-	-	1	1	1	1	315	292	12	7
	c	44	-	-	0	0	0	0	29	30	2	2
	d	112,6	-	-	100	100	100	100	110,1	111,5	120	140
<b>Administrowanie i działalność wspierająca<sup>a</sup></b> Administrative and support service activities	<b>a</b>	<b>36263</b>	<b>10</b>	<b>6</b>	<b>206</b>	<b>134</b>	<b>65</b>	<b>44</b>	<b>24951</b>	<b>22330</b>	<b>5061</b>	<b>3807</b>
	<b>b</b>	<b>38618</b>	<b>13</b>	<b>8</b>	<b>216</b>	<b>145</b>	<b>64</b>	<b>46</b>	<b>26414</b>	<b>23781</b>	<b>5287</b>	<b>4005</b>
	<b>c</b>	<b>2355</b>	<b>3</b>	<b>2</b>	<b>10</b>	<b>11</b>	<b>-1</b>	<b>2</b>	<b>1463</b>	<b>1451</b>	<b>226</b>	<b>198</b>
	<b>d</b>	<b>106,5</b>	<b>130</b>	<b>133,3</b>	<b>104,9</b>	<b>108,2</b>	<b>98,5</b>	<b>104,5</b>	<b>105,9</b>	<b>106,5</b>	<b>104,5</b>	<b>105,2</b>
Wynajem i dzierżawa Rental and leasing activities	a	6441	1	1	35	18	3	2	4706	4224	758	569
	b	6894	2	1	37	21	3	2	5002	4511	831	623
	c	453	1	0	2	3	0	0	296	287	73	54
	d	107	200	100	105,7	116,7	100	100	106,3	106,8	109,6	109,5
Działalność związana z zatrudnieniem Employment activities	a	9961	1	1	36	20	4	3	5646	4763	2521	1929
	b	10586	2	2	42	27	6	4	5938	5063	2626	2021
	c	625	1	1	6	7	2	1	292	300	105	92
	d	106,3	200	200	116,7	135	150	133,3	105,2	106,3	104,2	104,8

**TABL.15. SPÓŁKI HANDLOWE WEDŁUG RODZAJU KAPITAŁU ORAZ SEKCJI I DZIAŁÓW PKD (cd.)**  
**COMMERCIAL COMPANIES BY CAPITAL TYPE AND PKD SECTIONS AND DIVISIONS (cont.)**

WYSZCZEGÓLNIENIE SPECIFICATION a - 31.12.2022 r. b - 31.12.2023 r. c - przyrost accrual d - 2022 = 100		Z liczby ogółem – z kapitałem Of grand total number - with capital											
		Ogółem Grand total		Skarbu Państwa State Treasury		państwowych osób prawnych state legal persons		samorządu terytorialnego local government		prywatnego krajowego domestic private		zagranicznego foreign capital	
				razem total	w tym jedno- osobowe of which sole share- holder	razem total	w tym o jedno- rodnym rodzaju of which homo- geneous	razem total	w tym o jedno- rodnym rodzaju of which homo- geneous	razem total	w tym o jedno- rodnym rodzaju of which homo- geneous	razem total	w tym o jedno- rodnym rodzaju of which homo- geneous
Działalność związana z turystyką <sup>a</sup>	a	2691	2	1	21	14	8	4	2000	1734	420	279	
	b	2822	3	2	18	12	7	4	2076	1814	424	285	
Tourism activities <sup>a</sup>	c	131	1	1	-3	-2	-1	0	76	80	4	6	
	d	104,9	150	200	85,7	85,7	87,5	100	103,8	104,6	101	102,2	
Działalność detektywistyczna i ochroniarska	a	3553	1	1	19	6	5	3	2767	2586	74	55	
	b	3712	1	1	20	6	4	2	2862	2673	77	59	
Security and investigation activities	c	159	0	0	1	0	-1	-1	95	87	3	4	
	d	104,5	100	100	105,3	100	80	66,7	103,4	103,4	104,1	107,3	
Utrzymanie porządku w budynkach i zagospodarowanie zieleni <sup>a</sup>	a	4658	2	-	11	8	25	20	3302	3054	370	289	
	b	5189	2	-	14	10	23	20	3636	3379	392	309	
Services to buildings and landscape activities	c	531	0	-	3	2	-2	0	334	325	22	20	
	d	111,4	100	-	127,3	125	92	100	110,1	110,6	105,9	106,9	
Administracyjna obsługa biura; wspomaganie działalności gospodarczej <sup>a</sup>	a	8959	3	2	84	68	20	12	6530	5969	918	686	
	b	9415	3	2	85	69	21	14	6900	6341	937	708	
Office administrative and business support <sup>a</sup>	c	456	0	0	1	1	1	2	370	372	19	22	
	d	105,1	100	100	101,2	101,5	105	116,7	105,7	106,2	102,1	103,2	
<b>Administracja publiczna i obrona narodowa; obowiązkowe zabezpieczenia społeczne</b>	<b>a</b>	<b>91</b>	-	-	<b>3</b>	<b>1</b>	<b>4</b>	<b>3</b>	<b>67</b>	<b>57</b>	<b>6</b>	<b>2</b>	
	<b>b</b>	<b>103</b>	-	-	<b>2</b>	<b>1</b>	<b>4</b>	<b>3</b>	<b>77</b>	<b>68</b>	<b>8</b>	<b>4</b>	
Public administration and defence; compulsory social security	<b>c</b>	<b>12</b>	-	-	<b>-1</b>	<b>0</b>	<b>0</b>	<b>0</b>	<b>10</b>	<b>11</b>	<b>2</b>	<b>2</b>	
	<b>d</b>	<b>113,2</b>	-	-	<b>66,7</b>	<b>100</b>	<b>100</b>	<b>100</b>	<b>114,9</b>	<b>119,3</b>	<b>133,3</b>	<b>200</b>	
<b>Edukacja</b>	<b>a</b>	<b>9972</b>	<b>1</b>	-	<b>38</b>	<b>23</b>	<b>14</b>	<b>8</b>	<b>7565</b>	<b>7022</b>	<b>610</b>	<b>370</b>	
Education	<b>b</b>	<b>10963</b>	<b>2</b>	<b>1</b>	<b>41</b>	<b>24</b>	<b>14</b>	<b>8</b>	<b>8257</b>	<b>7703</b>	<b>669</b>	<b>423</b>	
	<b>c</b>	<b>991</b>	<b>1</b>	<b>1</b>	<b>3</b>	<b>1</b>	<b>0</b>	<b>0</b>	<b>692</b>	<b>681</b>	<b>59</b>	<b>53</b>	
	<b>d</b>	<b>109,9</b>	<b>200</b>	<b>x</b>	<b>107,9</b>	<b>104,3</b>	<b>100</b>	<b>100</b>	<b>109,1</b>	<b>109,7</b>	<b>109,7</b>	<b>114,3</b>	
<b>Opieka zdrowotna i pomoc społeczna</b>	<b>a</b>	<b>15320</b>	<b>17</b>	<b>7</b>	<b>67</b>	<b>37</b>	<b>219</b>	<b>181</b>	<b>12416</b>	<b>11482</b>	<b>522</b>	<b>268</b>	
	<b>b</b>	<b>16479</b>	<b>19</b>	<b>10</b>	<b>71</b>	<b>41</b>	<b>214</b>	<b>176</b>	<b>13205</b>	<b>12290</b>	<b>559</b>	<b>305</b>	
Human health and social work activities	<b>c</b>	<b>1159</b>	<b>2</b>	<b>3</b>	<b>4</b>	<b>4</b>	<b>-5</b>	<b>-5</b>	<b>789</b>	<b>808</b>	<b>37</b>	<b>37</b>	
	<b>d</b>	<b>107,6</b>	<b>111,8</b>	<b>142,9</b>	<b>106</b>	<b>110,8</b>	<b>97,7</b>	<b>97,2</b>	<b>106,4</b>	<b>107</b>	<b>107,1</b>	<b>113,8</b>	
Opieka zdrowotna	a	13424	17	7	58	33	218	181	11013	10262	358	192	
Human health activities	b	14422	19	10	63	38	213	176	11745	11001	381	209	
	c	998	2	3	5	5	-5	-5	732	739	23	17	
	d	107,4	111,8	142,9	108,6	115,2	97,7	97,2	106,6	107,2	106,4	108,9	
Pomoc społeczna z zakwaterowaniem	a	703	-	-	3	2	1	-	556	499	42	21	
	b	697	-	-	3	2	1	-	556	502	39	20	
Residential care activities	c	-6	-	-	0	0	0	-	0	3	-3	-1	
	d	99,1	-	-	100	100	100	-	100	100,6	92,9	95,2	
Pomoc społeczna bez zakwaterowania	a	1193	-	-	6	2	-	-	847	721	122	55	
	b	1360	-	-	5	1	-	-	904	787	139	76	
Social work activities without accommodation	c	167	-	-	-1	-1	-	-	57	66	17	21	
	d	114	-	-	83,3	50	-	-	106,7	109,2	113,9	138,2	

**TABL.15. SPÓŁKI HANDLOWE WEDŁUG RODZAJU KAPITAŁU ORAZ SEKCJI I DZIAŁÓW PKD (dok.)**  
**COMMERCIAL COMPANIES BY CAPITAL TYPE AND PKD SECTIONS AND DIVISIONS (cont.)**

WYSZCZEGÓLNIENIE SPECIFICATION a - 31.12.2022 r. b - 31.12.2023 r. c - przyrost accrual d - 2022 = 100	Ogółem Grand total	Z liczby ogółem – z kapitałem Of grand total number - with capital										
		Skarbu Państwa State Treasury		państwowych osób prawnych state legal persons		samorządu terytorialnego local government		prywatnego krajowego domestic private		zagranicznego foreign capital		
		razem total	w tym jedno- osobowe of which sole share- holder	razem total	w tym o jedno- rodnym rodzaju of which homo- geneous	razem total	w tym o jedno- rodnym rodzaju of which homo- geneous	razem total	w tym o jedno- rodnym rodzaju of which homo- geneous	razem total	w tym o jedno- rodnym rodzaju of which homo- geneous	
<b>Działalność związana z kulturą, rozrywką i rekreacją</b>	<b>a</b>	<b>6385</b>	<b>7</b>	<b>6</b>	<b>50</b>	<b>24</b>	<b>145</b>	<b>118</b>	<b>4822</b>	<b>4302</b>	<b>516</b>	<b>315</b>
	<b>b</b>	<b>6904</b>	<b>7</b>	<b>6</b>	<b>53</b>	<b>27</b>	<b>137</b>	<b>113</b>	<b>5200</b>	<b>4693</b>	<b>518</b>	<b>319</b>
Arts, entertainment and recreation	<b>c</b>	<b>519</b>	<b>0</b>	<b>0</b>	<b>3</b>	<b>3</b>	<b>-8</b>	<b>-5</b>	<b>378</b>	<b>391</b>	<b>2</b>	<b>4</b>
	<b>d</b>	<b>108,1</b>	<b>100</b>	<b>100</b>	<b>106</b>	<b>112,5</b>	<b>94,5</b>	<b>95,8</b>	<b>107,8</b>	<b>109,1</b>	<b>100,4</b>	<b>101,3</b>
Działalność twórcza związana z kulturą i rozrywką	a	1250	-	-	2	2	3	3	928	847	112	73
Creative, arts and entertainment activities	b	1438	-	-	2	2	3	3	1061	980	114	76
	c	188	-	-	0	0	0	0	133	133	2	3
	d	115	-	-	100	100	100	100	114,3	115,7	101,8	104,1
Działalność bibliotek, archiwów, muzeów oraz pozostała działal- ność związana z kulturą	a	392	2	2	6	3	12	11	320	291	23	12
Libraries, archives, museums and other cultural activities	b	404	2	2	6	3	12	11	327	303	23	13
	c	12	0	0	0	0	0	0	7	12	0	1
	d	103,1	100	100	100	100	100	100	102,2	104,1	100	108,3
Działalność związana z grami lo- sowymi i zakładami wzajemnymi	a	203	3	2	3	-	2	1	155	127	35	18
Gambling and betting activities	b	186	3	2	3	-	2	1	145	118	35	18
	c	-17	0	0	0	-	0	0	-10	-9	0	0
	d	91,6	100	100	100	-	100	100	93,5	92,9	100	100
Działalność sportowa, rozrywkowa i rekreacyjna	a	4540	2	2	39	19	128	103	3419	3037	346	212
Sports activities and amusement and recreation activities	b	4876	2	2	42	22	120	98	3667	3292	346	212
	c	336	0	0	3	3	-8	-5	248	255	0	0
	d	107,4	100	100	107,7	115,8	93,8	95,1	107,3	108,4	100	100
<b>Pozostała działalność usługowa</b>	<b>a</b>	<b>7795</b>	<b>1</b>	<b>-</b>	<b>36</b>	<b>19</b>	<b>16</b>	<b>10</b>	<b>4856</b>	<b>4488</b>	<b>1233</b>	<b>1022</b>
Other service activities	<b>b</b>	<b>8715</b>	<b>1</b>	<b>-</b>	<b>33</b>	<b>19</b>	<b>16</b>	<b>10</b>	<b>5399</b>	<b>5022</b>	<b>1326</b>	<b>1111</b>
	<b>c</b>	<b>920</b>	<b>0</b>	<b>-</b>	<b>-3</b>	<b>0</b>	<b>0</b>	<b>0</b>	<b>543</b>	<b>534</b>	<b>93</b>	<b>89</b>
	<b>d</b>	<b>111,8</b>	<b>100</b>	<b>-</b>	<b>91,7</b>	<b>100,0</b>	<b>100,0</b>	<b>100,0</b>	<b>111,2</b>	<b>111,9</b>	<b>107,5</b>	<b>108,7</b>
Działalność organizacji członkowskich	a	132	-	-	2	-	1	-	101	85	14	4
Activities of membership organisations	b	176	-	-	2	-	1	-	133	118	14	5
	c	44	-	-	0	-	0	-	32	33	0	1
	d	133,3	-	-	100	-	100	-	131,7	138,8	100	125
Naprawa i konserwacja kompu- terów i artykułów użytku osobistego i domowego	a	924	-	-	8	5	2	2	610	575	125	105
Repair of computers and perso- nal and household goods	b	984	-	-	8	5	2	2	643	604	127	106
	c	60	-	-	0	0	0	0	33	29	2	1
	d	106,5	-	-	100	100	100	100	105,4	105	101,6	101
Pozostała indywidualna działalność usługowa	a	6739	1	-	26	14	13	8	4145	3828	1094	913
Other personal service activities	b	7555	1	-	23	14	13	8	4623	4300	1185	1000
	c	816	0	-	-3	0	0	0	478	472	91	87
	d	112,1	100	-	88,5	100,0	100,0	100,0	111,5	112,3	108,3	109,5
<b>Organizacje i zespoły eksterytorialne</b>	<b>a</b>	<b>3</b>	<b>-</b>	<b>-</b>	<b>-</b>	<b>-</b>	<b>-</b>	<b>-</b>	<b>1</b>	<b>-</b>	<b>1</b>	<b>-</b>
Activities of extraterritorial organisations and bodies	<b>b</b>	<b>3</b>	<b>-</b>	<b>-</b>	<b>-</b>	<b>-</b>	<b>-</b>	<b>-</b>	<b>1</b>	<b>1</b>	<b>-</b>	<b>-</b>
	<b>c</b>	<b>0</b>	<b>-</b>	<b>-</b>	<b>-</b>	<b>-</b>	<b>-</b>	<b>-</b>	<b>0</b>	<b>1</b>	<b>-1</b>	<b>-</b>
	<b>d</b>	<b>100</b>	<b>-</b>	<b>-</b>	<b>-</b>	<b>-</b>	<b>-</b>	<b>-</b>	<b>100</b>	<b>x</b>	<b>x</b>	<b>-</b>

**TABL.16. SPÓŁKI HANDLOWE WEDŁUG RODZAJU KAPITAŁU, WOJEWÓDZTW I PODREGIONÓW**  
**COMMERCIAL COMPANIES BY CAPITAL TYPE, VOIVODSHIPS AND SUBREGIONS**

WYSZCZEGÓLNIENIE SPECIFICATION a - 31.12.2022 r. b - 31.12.2023 r. c - przyrost accrual d - 2022 = 100	Ogółem <sup>12</sup> Grand total	Z liczby ogółem – z kapitałem Of grand total number - with capital										
		Skarbu Państwa State Treasury		państwowych osób prawnych state legal persons		samorządu terytorialnego local government		prywatnego krajowego domestic private		zagranicznego foreign capital		
		razem total	w tym jedno- osobowe of which sole share- holder	razem total	w tym o jedno- rodnym rodzaju of which homo- geneous	razem total	w tym o jedno- rodnym rodzaju of which homo- geneous	razem total	w tym o jedno- rodnym rodzaju of which homo- geneous	razem total	w tym o jedno- rodnym rodzaju of which homo- geneous	
<b>POLSKA</b>	<b>a</b>	<b>631670<sup>11</sup></b>	<b>784</b>	<b>286</b>	<b>3480</b>	<b>1788</b>	<b>3181</b>	<b>2493</b>	<b>463975</b>	<b>412277</b>	<b>85475</b>	<b>62802</b>
<b>POLAND</b>	<b>b</b>	<b>665866<sup>11</sup></b>	<b>786</b>	<b>296</b>	<b>3688</b>	<b>2014</b>	<b>3212</b>	<b>2535</b>	<b>485188</b>	<b>434188</b>	<b>88209</b>	<b>65670</b>
	<b>c</b>	<b>34196</b>	<b>2</b>	<b>10</b>	<b>208</b>	<b>226</b>	<b>31</b>	<b>42</b>	<b>21213</b>	<b>21911</b>	<b>2734</b>	<b>2868</b>
	<b>d</b>	<b>105,4</b>	<b>100,3</b>	<b>103,5</b>	<b>106</b>	<b>112,6</b>	<b>101</b>	<b>101,7</b>	<b>104,6</b>	<b>105,3</b>	<b>103,2</b>	<b>104,6</b>
<b>Dolnośląskie</b>	<b>a</b>	<b>53504</b>	<b>56</b>	<b>15</b>	<b>271</b>	<b>131</b>	<b>311</b>	<b>228</b>	<b>38408</b>	<b>33929</b>	<b>6963</b>	<b>4938</b>
	<b>b</b>	<b>56299</b>	<b>56</b>	<b>15</b>	<b>285</b>	<b>140</b>	<b>313</b>	<b>233</b>	<b>39759</b>	<b>35306</b>	<b>7111</b>	<b>5083</b>
	<b>c</b>	<b>2795</b>	<b>0</b>	<b>0</b>	<b>14</b>	<b>9</b>	<b>2</b>	<b>5</b>	<b>1351</b>	<b>1377</b>	<b>148</b>	<b>145</b>
	<b>d</b>	<b>105,2</b>	<b>100</b>	<b>100</b>	<b>105,2</b>	<b>106,9</b>	<b>100,6</b>	<b>102,2</b>	<b>103,5</b>	<b>104,1</b>	<b>102,1</b>	<b>102,9</b>
Podregiony: Subregions:												
jeleniogórski	a	4327	12	3	19	7	72	54	3410	2978	659	408
	b	4500	12	3	20	8	71	53	3554	3139	643	402
	c	173	0	0	1	1	-1	-1	144	161	-16	-6
	d	104	100	100	105,3	114,3	98,6	98,1	104,2	105,4	97,6	98,5
legnicko-głogowski	a	3663	15	3	20	9	45	30	2878	2582	332	191
	b	3850	14	3	20	9	46	32	2998	2696	331	189
	c	187	-1	0	0	0	1	2	120	114	-1	-2
	d	105,1	93,3	100	100	100	102,2	106,7	104,2	104,4	99,7	99
wąbrzyski	a	4682	7	2	23	10	88	69	3857	3450	518	334
	b	4931	7	2	23	9	89	70	4056	3660	513	331
	c	249	0	0	0	-1	1	1	199	210	-5	-3
	d	105,3	100	100	100	90	101,1	101,4	105,2	106,1	99	99,1
wrocławski	a	7781	6	-	22	5	59	50	5825	5122	999	646
	b	8235	6	-	23	5	61	52	6148	5442	1000	645
	c	454	0	-	1	0	2	2	323	320	1	-1
	d	105,8	100	-	104,5	100	103,4	104	105,5	106,2	100,1	99,8
m.Wrocław	a	33051	16	7	187	100	47	25	22438	19797	4455	3359
	b	34783	17	7	199	109	46	26	23003	20369	4624	3516
	c	1732	1	0	12	9	-1	1	565	572	169	157
	d	105,2	106,3	100	106,4	109	97,9	104	102,5	102,9	103,8	104,7
<b>Kujawsko-pomorskie</b>	<b>a</b>	<b>20676</b>	<b>31</b>	<b>11</b>	<b>111</b>	<b>36</b>	<b>173</b>	<b>134</b>	<b>17627</b>	<b>15796</b>	<b>1430</b>	<b>801</b>
	<b>b</b>	<b>21807</b>	<b>33</b>	<b>11</b>	<b>109</b>	<b>36</b>	<b>172</b>	<b>133</b>	<b>18549</b>	<b>16740</b>	<b>1414</b>	<b>793</b>
	<b>c</b>	<b>1131</b>	<b>2</b>	<b>0</b>	<b>-2</b>	<b>0</b>	<b>-1</b>	<b>-1</b>	<b>922</b>	<b>944</b>	<b>-16</b>	<b>-8</b>
	<b>d</b>	<b>105,5</b>	<b>106,5</b>	<b>100</b>	<b>98,2</b>	<b>100</b>	<b>99,4</b>	<b>99,3</b>	<b>105,2</b>	<b>106</b>	<b>98,9</b>	<b>99</b>
Podregiony: Subregions:												
bydgosko-toruński	a	13645	22	8	86	30	61	40	11632	10364	970	532
	b	14311	24	8	83	29	62	41	12152	10910	957	532
	c	666	2	0	-3	-1	1	1	520	546	-13	0
	d	104,9	109,1	100	96,5	96,7	101,6	102,5	104,5	105,3	98,7	100

<sup>11</sup> notka patrz na str. 128

<sup>12</sup> notka patrz na str. 138

<sup>11</sup> see footnote on page 128

<sup>12</sup> see footnote on page 138

**TABL.16. SPÓŁKI HANDLOWE WEDŁUG RODZAJU KAPITAŁU, WOJEWÓDZTW I PODREGIONÓW (cd.)**  
**COMMERCIAL COMPANIES BY CAPITAL TYPE, VOIVODSHIPS AND SUBREGIONS (cont.)**

WYSZCZEGÓLNIENIE SPECIFICATION a - 31.12.2022 r. b - 31.12.2023 r. c - przyrost accrual d - 2022 = 100	Ogółem Grand total	Z liczby ogółem – z kapitałem Of grand total number - with capital										
		Skarbu Państwa State Treasury		państwowych osób prawnych state legal persons		samorządu terytorialnego local government		prywatnego krajowego domestic private		zagranicznego foreign capital		
		razem total	w tym jedno- osobowe of which sole share- holder	razem total	w tym o jedno- rodnym rodzaju of which homo- geneous	razem total	w tym o jedno- rodnym rodzaju of which homo- geneous	razem total	w tym o jedno- rodnym rodzaju of which homo- geneous	razem total	w tym o jedno- rodnym rodzaju of which homo- geneous	
grudziądzki	a	2207	2	2	3	-	32	27	1893	1680	144	79
	b	2353	2	2	3	-	32	27	2015	1811	130	71
	c	146	0	0	0	-	0	0	122	131	-14	-8
	d	106,6	100	100	100	-	100	100	106,4	107,8	90,3	89,9
włocławski	a	1918	4	-	6	3	34	28	1671	1531	129	77
	b	2025	4	-	7	4	34	28	1766	1630	129	80
	c	107	0	-	1	1	0	0	95	99	0	3
	d	105,6	100	-	116,7	133,3	100	100	105,7	106,5	100	103,9
inowrocławski	a	2049	3	1	9	2	26	24	1767	1621	117	67
	b	2217	3	1	9	2	25	23	1918	1757	130	67
	c	168	0	0	0	0	-1	-1	151	136	13	0
	d	108,2	100	100	100	100	96,2	95,8	108,5	108,4	111,1	100
świecki	a	857	-	-	7	1	20	15	664	600	70	46
	b	901	-	-	7	1	19	14	698	632	68	43
	c	44	-	-	0	0	-1	-1	34	32	-2	-3
	d	105,1	-	-	100	100	95	93,3	105,1	105,3	97,1	93,5
<b>Lubelskie</b>	<b>a</b>	<b>17448</b>	<b>24</b>	<b>6</b>	<b>78</b>	<b>23</b>	<b>155</b>	<b>124</b>	<b>12548</b>	<b>11400</b>	<b>2467</b>	<b>1952</b>
	<b>b</b>	<b>18634</b>	<b>24</b>	<b>6</b>	<b>86</b>	<b>26</b>	<b>158</b>	<b>128</b>	<b>13325</b>	<b>12155</b>	<b>2633</b>	<b>2097</b>
	<b>c</b>	<b>1186</b>	<b>0</b>	<b>0</b>	<b>8</b>	<b>3</b>	<b>3</b>	<b>4</b>	<b>777</b>	<b>755</b>	<b>166</b>	<b>145</b>
	<b>d</b>	<b>106,8</b>	<b>100</b>	<b>100</b>	<b>110,3</b>	<b>113</b>	<b>101,9</b>	<b>103,2</b>	<b>106,2</b>	<b>106,6</b>	<b>106,7</b>	<b>107,4</b>
Podregiony: Subregions:												
	białski	1930	2	2	4	2	28	27	1325	1181	448	355
		2095	2	2	5	3	29	28	1416	1266	482	386
		165	0	0	1	1	1	1	91	85	34	31
	108,5	100	100	125	150	103,6	103,7	106,9	107,2	107,6	108,7	
chełmsko-zamojski	a	2429	1	1	9	4	39	30	1917	1729	300	200
	b	2529	1	1	8	3	38	29	2038	1858	273	180
	c	100	0	0	-1	-1	-1	-1	121	129	-27	-20
	d	104,1	100	100	88,9	75	97,4	96,7	106,3	107,5	91	90
lubelski	a	11011	15	2	52	14	44	28	7611	6943	1586	1325
	b	11810	16	2	60	18	46	29	8066	7376	1747	1462
	c	799	1	0	8	4	2	1	455	433	161	137
	d	107,3	106,7	100	115,4	128,6	104,5	103,6	106	106,2	110,2	110,3
puławski	a	2078	6	1	13	3	44	39	1695	1547	133	72
	b	2200	5	1	13	2	45	42	1805	1655	131	69
	c	122	-1	0	0	-1	1	3	110	108	-2	-3
	d	105,9	83,3	100	100	66,7	102,3	107,7	106,5	107	98,5	95,8



**TABL.16. SPÓŁKI HANDLOWE WEDŁUG RODZAJU KAPITAŁU, WOJEWÓDZTW I PODREGIONÓW (cd.)**  
**COMMERCIAL COMPANIES BY CAPITAL TYPE, VOIVODSHIPS AND SUBREGIONS (cont.)**

WYSZCZEGÓLNIENIE SPECIFICATION a - 31.12.2022 r. b - 31.12.2023 r. c - przyrost accrual d - 2022 = 100	Ogółem Grand total	Z liczby ogółem – z kapitałem Of grand total number - with capital										
		Skarbu Państwa State Treasury		państwowych osób prawnych state legal persons		samorządu terytorialnego local government		prywatnego krajowego domestic private		zagranicznego foreign capital		
		razem total	w tym jedno- osobowe of which sole share- holder	razem total	w tym o jedno- rodnym rodzaju of which homo- geneous	razem total	w tym o jedno- rodnym rodzaju of which homo- geneous	razem total	w tym o jedno- rodnym rodzaju of which homo- geneous	razem total	w tym o jedno- rodnym rodzaju of which homo- geneous	
<b>Lubuskie</b>	<b>a</b>	<b>11496</b>	<b>15</b>	<b>5</b>	<b>59</b>	<b>29</b>	<b>111</b>	<b>81</b>	<b>8511</b>	<b>7585</b>	<b>1635</b>	<b>1091</b>
	<b>b</b>	<b>11969</b>	<b>14</b>	<b>6</b>	<b>56</b>	<b>26</b>	<b>109</b>	<b>81</b>	<b>8821</b>	<b>7902</b>	<b>1669</b>	<b>1127</b>
	<b>c</b>	<b>473</b>	<b>-1</b>	<b>1</b>	<b>-3</b>	<b>-3</b>	<b>-2</b>	<b>0</b>	<b>310</b>	<b>317</b>	<b>34</b>	<b>36</b>
	<b>d</b>	<b>104,1</b>	<b>93,3</b>	<b>120</b>	<b>94,9</b>	<b>89,7</b>	<b>98,2</b>	<b>100</b>	<b>103,6</b>	<b>104,2</b>	<b>102,1</b>	<b>103,3</b>
Podregiony: Subregions:												
gorzowski	a	4372	7	2	18	8	52	34	3185	2796	760	515
	b	4557	6	2	17	7	50	33	3317	2933	771	531
	c	185	-1	0	-1	-1	-2	-1	132	137	11	16
	d	104,2	85,7	100	94,4	87,5	96,2	97,1	104,1	104,9	101,4	103,1
zielonogórski	a	7124	8	3	41	21	59	47	5326	4789	875	576
	b	7412	8	4	39	19	59	48	5504	4969	898	596
	c	288	0	1	-2	-2	0	1	178	180	23	20
	d	104	100	133,3	95,1	90,5	100	102,1	103,3	103,8	102,6	103,5
<b>Łódzkie</b>	<b>a</b>	<b>26486</b>	<b>39</b>	<b>12</b>	<b>97</b>	<b>41</b>	<b>158</b>	<b>124</b>	<b>22133</b>	<b>20132</b>	<b>2712</b>	<b>1871</b>
	<b>b</b>	<b>28067</b>	<b>40</b>	<b>13</b>	<b>99</b>	<b>40</b>	<b>158</b>	<b>124</b>	<b>23384</b>	<b>21420</b>	<b>2792</b>	<b>1956</b>
	<b>c</b>	<b>1581</b>	<b>1</b>	<b>1</b>	<b>2</b>	<b>-1</b>	<b>0</b>	<b>0</b>	<b>1251</b>	<b>1288</b>	<b>80</b>	<b>85</b>
	<b>d</b>	<b>106</b>	<b>102,6</b>	<b>108,3</b>	<b>102,1</b>	<b>97,6</b>	<b>100</b>	<b>100</b>	<b>105,7</b>	<b>106,4</b>	<b>102,9</b>	<b>104,5</b>
Podregiony: Subregions:												
łódzki	a	3833	1	-	11	5	23	18	3234	2947	433	293
	b	4083	2	-	11	5	25	19	3426	3146	446	304
	c	250	1	-	0	0	2	1	192	199	13	11
	d	106,5	200	-	100	100	108,7	105,6	105,9	106,8	103	103,8
m. Łódź	a	15291	27	8	54	22	29	21	12522	11288	1678	1184
	b	16123	27	9	57	22	30	22	13099	11888	1742	1254
	c	832	0	1	3	0	1	1	577	600	64	70
	d	105,4	100	112,5	105,6	100	103,4	104,8	104,6	105,3	103,8	105,9
piotrkowski	a	3351	8	2	21	9	44	32	2975	2740	262	166
	b	3586	8	2	21	9	41	30	3190	2956	279	177
	c	235	0	0	0	0	-3	-2	215	216	17	11
	d	107	100	100	100	100	93,2	93,8	107,2	107,9	106,5	106,6
sieradzki	a	2254	-	-	4	2	34	29	1980	1846	167	110
	b	2398	-	-	4	2	33	28	2130	1997	155	97
	c	144	-	-	0	0	-1	-1	150	151	-12	-13
	d	106,4	-	-	100	100	97,1	96,6	107,6	108,2	92,8	88,2
skierniewicki	a	1757	3	2	7	3	28	24	1422	1311	172	118
	b	1877	3	2	6	2	29	25	1539	1433	170	124
	c	120	0	0	-1	-1	1	1	117	122	-2	6
	d	106,8	100	100	85,7	66,7	103,6	104,2	108,2	109,3	98,8	105,1

**TABL.16. SPÓŁKI HANDLOWE WEDŁUG RODZAJU KAPITAŁU, WOJEWÓDZTW I PODREGIONÓW (cd.)**  
**COMMERCIAL COMPANIES BY CAPITAL TYPE, VOIVODSHIPS AND SUBREGIONS (cont.)**

WYSZCZEGÓLNIENIE SPECIFICATION a - 31.12.2022 r. b - 31.12.2023 r. c - przyrost accrual d - 2022 = 100	Ogółem Grand total	Z liczby ogółem – z kapitałem Of grand total number - with capital										
		Skarbu Państwa State Treasury		państwowych osób prawnych state legal persons		samorządu terytorialnego local government		prywatnego krajowego domestic private		zagranicznego foreign capital		
		razem total	w tym jedno- osobowe of which sole share- holder	razem total	w tym o jedno- rodnym rodzaju of which homo- geneous	razem total	w tym o jedno- rodnym rodzaju of which homo- geneous	razem total	w tym o jedno- rodnym rodzaju of which homo- geneous	razem total	w tym o jedno- rodnym rodzaju of which homo- geneous	
<b>Małopolskie</b>	<b>a</b>	<b>54800</b>	<b>72</b>	<b>23</b>	<b>364</b>	<b>177</b>	<b>235</b>	<b>175</b>	<b>42152</b>	<b>37280</b>	<b>6671</b>	<b>4872</b>
	<b>b</b>	<b>58089</b>	<b>74</b>	<b>24</b>	<b>360</b>	<b>182</b>	<b>242</b>	<b>181</b>	<b>44465</b>	<b>39644</b>	<b>6832</b>	<b>5032</b>
	<b>c</b>	<b>3289</b>	<b>2</b>	<b>1</b>	<b>-4</b>	<b>5</b>	<b>7</b>	<b>6</b>	<b>2313</b>	<b>2364</b>	<b>161</b>	<b>160</b>
	<b>d</b>	<b>106</b>	<b>102,8</b>	<b>104,3</b>	<b>98,9</b>	<b>102,8</b>	<b>103</b>	<b>103,4</b>	<b>105,5</b>	<b>106,3</b>	<b>102,4</b>	<b>103,3</b>
Podregiony: Subregions:												
krakowski	a	7167	9	5	28	10	45	38	6219	5571	551	333
	b	7723	10	5	29	11	46	39	6711	6071	556	337
	c	556	1	0	1	1	1	1	492	500	5	4
	d	107,8	111,1	100	103,6	110	102,2	102,6	107,9	109	100,9	101,2
m. Kraków	a	36034	36	9	249	134	48	26	26171	22845	5463	4201
	b	37972	37	11	250	138	49	27	27453	24149	5623	4349
	c	1938	1	2	1	4	1	1	1282	1304	160	148
	d	105,4	102,8	122,2	100,4	103	102,1	103,8	104,9	105,7	102,9	103,5
nowosądecki	a	2947	6	4	18	9	34	25	2381	2182	158	80
	b	3136	5	3	15	9	36	27	2488	2291	159	81
	c	189	-1	-1	-3	0	2	2	107	109	1	1
	d	106,4	83,3	75	83,3	100	105,9	108	104,5	105	100,6	101,3
oświęcimski	a	3818	8	1	29	12	51	42	3248	2933	243	141
	b	4074	8	1	28	11	53	44	3443	3129	240	142
	c	256	0	0	-1	-1	2	2	195	196	-3	1
	d	106,7	100	100	96,6	91,7	103,9	104,8	106	106,7	98,8	100,7
tarnowski	a	2911	9	2	24	5	34	27	2602	2352	178	81
	b	3099	10	2	24	6	35	27	2762	2526	176	84
	c	188	1	0	0	1	1	0	160	174	-2	3
	d	106,5	111,1	100	100	120	102,9	100	106,1	107,4	98,9	103,7
nowotarski	a	1923	4	2	16	7	23	17	1531	1397	78	36
	b	2085	4	2	14	7	23	17	1608	1478	78	39
	c	162	0	0	-2	0	0	0	77	81	0	3
	d	108,4	100	100	87,5	100	100	100	105	105,8	100	108,3
<b>Mazowieckie</b>	<b>a</b>	<b>210082</b>	<b>192</b>	<b>100</b>	<b>1178</b>	<b>778</b>	<b>395</b>	<b>312</b>	<b>133559</b>	<b>117960</b>	<b>38289</b>	<b>30614</b>
	<b>b</b>	<b>222890</b>	<b>196</b>	<b>105</b>	<b>1342</b>	<b>946</b>	<b>409</b>	<b>327</b>	<b>139431</b>	<b>123837</b>	<b>40354</b>	<b>32632</b>
	<b>c</b>	<b>12808</b>	<b>4</b>	<b>5</b>	<b>164</b>	<b>168</b>	<b>14</b>	<b>15</b>	<b>5872</b>	<b>5877</b>	<b>2065</b>	<b>2018</b>
	<b>d</b>	<b>106,1</b>	<b>102,1</b>	<b>105</b>	<b>113,9</b>	<b>121,6</b>	<b>103,5</b>	<b>104,8</b>	<b>104,4</b>	<b>105</b>	<b>105,4</b>	<b>106,6</b>
Podregiony: Subregions:												
ciechanowski	a	1652	1	-	4	2	28	26	1093	1002	120	89
	b	1745	1	-	4	2	27	25	1152	1063	120	89
	c	93	0	-	0	0	-1	-1	59	61	0	0
	d	105,6	100	-	100	100	96,4	96,2	105,4	106,1	100	100

**TABL.16. SPÓŁKI HANDLOWE WEDŁUG RODZAJU KAPITAŁU, WOJEWÓDZTW I PODREGIONÓW (cd.)**  
**COMMERCIAL COMPANIES BY CAPITAL TYPE, VOIVODSHIPS AND SUBREGIONS (cont.)**

WYSZCZEGÓLNIENIE SPECIFICATION a - 31.12.2022 r. b - 31.12.2023 r. c - przyrost accrual d - 2022 = 100		Z liczby ogółem – z kapitałem Of grand total number - with capital										
		Ogółem Grand total	Skarbu Państwa State Treasury		państwowych osób prawnych state legal persons		samorządu terytorialnego local government		prywatnego krajowego domestic private		zagranicznego foreign capital	
			razem total	w tym jedno- osobowe of which sole share- holder	razem total	w tym o jedno- rodnym rodzaju of which homo- geneous	razem total	w tym o jedno- rodnym rodzaju of which homo- geneous	razem total	w tym o jedno- rodnym rodzaju of which homo- geneous	razem total	w tym o jedno- rodnym rodzaju of which homo- geneous
ostrołęcki	a	1717	4	-	8	5	24	20	1471	1361	79	44
	b	1877	3	-	8	5	22	19	1598	1475	92	48
	c	160	-1	-	0	0	-2	-1	127	114	13	4
	d	109,3	75	-	100	100	91,7	95	108,6	108,4	116,5	109,1
radomski	a	3627	5	-	23	11	23	21	2846	2678	286	195
	b	3844	5	-	24	13	23	21	2951	2791	269	182
	c	217	0	-	1	2	0	0	105	113	-17	-13
	d	106	100	-	104,3	118,2	100	100	103,7	104,2	94,1	93,3
m.st. Warszawa	a	167965	143	82	1023	697	157	107	104884	91796	31875	25419
	b	177826	152	90	1176	855	174	122	109093	95989	33743	27231
	c	9861	9	8	153	158	17	15	4209	4193	1868	1812
	d	105,9	106,3	109,8	115	122,7	110,8	114	104	104,6	105,9	107,1
warszawski wschodni	a	8005	13	6	30	17	42	35	6254	5738	694	471
	b	8719	12	5	32	17	42	36	6788	6269	748	525
	c	714	-1	-1	2	0	0	1	534	531	54	54
	d	108,9	92,3	83,3	106,7	100	100	102,9	108,5	109,3	107,8	111,5
warszawski zachodni	a	20323	13	7	68	36	45	37	12099	10824	4734	4056
	b	21595	12	6	75	42	46	38	12746	11479	4887	4210
	c	1272	-1	-1	7	6	1	1	647	655	153	154
	d	106,3	92,3	85,7	110,3	116,7	102,2	102,7	105,3	106,1	103,2	103,8
płocki	a	2425	8	4	10	3	32	29	1782	1651	115	61
	b	2516	7	3	10	4	32	29	1792	1664	120	68
	c	91	-1	-1	0	1	0	0	10	13	5	7
	d	103,8	87,5	75	100	133,3	100	100	100,6	100,8	104,3	111,5
siedlecki	a	2264	4	1	9	6	27	24	1752	1652	146	101
	b	2483	3	1	9	6	27	24	1867	1776	148	108
	c	219	-1	0	0	0	0	0	115	124	2	7
	d	109,7	75	100	100	100	100	100	106,6	107,5	101,4	106,9
żyrardowski	a	2104	1	-	3	1	17	13	1378	1258	240	178
	b	2285	1	-	4	2	16	13	1444	1331	227	171
	c	181	0	-	1	1	-1	0	66	73	-13	-7
	d	108,6	100	-	133,3	200	94,1	100	104,8	105,8	94,6	96,1
<b>Opolskie</b>	<b>a</b>	<b>8241</b>	<b>15</b>	<b>6</b>	<b>48</b>	<b>20</b>	<b>97</b>	<b>86</b>	<b>6610</b>	<b>5847</b>	<b>942</b>	<b>584</b>
	<b>b</b>	<b>8536</b>	<b>14</b>	<b>5</b>	<b>47</b>	<b>18</b>	<b>94</b>	<b>83</b>	<b>6895</b>	<b>6163</b>	<b>913</b>	<b>570</b>
	<b>c</b>	<b>295</b>	<b>-1</b>	<b>-1</b>	<b>-1</b>	<b>-2</b>	<b>-3</b>	<b>-3</b>	<b>285</b>	<b>316</b>	<b>-29</b>	<b>-14</b>
	<b>d</b>	<b>103,6</b>	<b>93,3</b>	<b>83,3</b>	<b>97,9</b>	<b>90</b>	<b>96,9</b>	<b>96,5</b>	<b>104,3</b>	<b>105,4</b>	<b>96,9</b>	<b>97,6</b>

**TABL.16. SPÓŁKI HANDLOWE WEDŁUG RODZAJU KAPITAŁU, WOJEWÓDZTW I PODREGIONÓW (cd.)**  
**COMMERCIAL COMPANIES BY CAPITAL TYPE, VOIVODSHIPS AND SUBREGIONS (cont.)**

WYSZCZEGÓLNIENIE SPECIFICATION a - 31.12.2022 r. b - 31.12.2023 r. c - przyrost accrual d - 2022 = 100	Ogółem Grand total	Z liczby ogółem – z kapitałem Of grand total number - with capital										
		Skarbu Państwa State Treasury		państwowych osób prawnych state legal persons		samorządu terytorialnego local government		prywatnego krajowego domestic private		zagranicznego foreign capital		
		razem total	w tym jedno- osobowe of which sole share- holder	razem total	w tym o jedno- rodnym rodzaju of which homo- geneous	razem total	w tym o jedno- rodnym rodzaju of which homo- geneous	razem total	w tym o jedno- rodnym rodzaju of which homo- geneous	razem total	w tym o jedno- rodnym rodzaju of which homo- geneous	
Podregiony: Subregions:												
nyski	a	2059	5	1	16	8	43	40	1614	1450	207	122
	b	2124	5	1	15	6	42	39	1672	1516	198	118
	c	65	0	0	-1	-2	-1	-1	58	66	-9	-4
	d	103,2	100	100	93,8	75	97,7	97,5	103,6	104,6	95,7	96,7
opolski	a	6182	10	5	32	12	54	46	4996	4397	735	462
	b	6412	9	4	32	12	52	44	5223	4647	715	452
	c	230	-1	-1	0	0	-2	-2	227	250	-20	-10
	d	103,7	90	80	100	100	96,3	95,7	104,5	105,7	97,3	97,8
<b>Podkarpackie</b>	<b>a</b>	<b>18531</b>	<b>31</b>	<b>7</b>	<b>92</b>	<b>37</b>	<b>167</b>	<b>132</b>	<b>14358</b>	<b>12872</b>	<b>2383</b>	<b>1780</b>
	<b>b</b>	<b>19577</b>	<b>26</b>	<b>6</b>	<b>88</b>	<b>36</b>	<b>167</b>	<b>134</b>	<b>15156</b>	<b>13693</b>	<b>2494</b>	<b>1896</b>
	<b>c</b>	<b>1046</b>	<b>-5</b>	<b>-1</b>	<b>-4</b>	<b>-1</b>	<b>0</b>	<b>2</b>	<b>798</b>	<b>821</b>	<b>111</b>	<b>116</b>
	<b>d</b>	<b>105,6</b>	<b>83,9</b>	<b>85,7</b>	<b>95,7</b>	<b>97,3</b>	<b>100</b>	<b>101,5</b>	<b>105,6</b>	<b>106,4</b>	<b>104,7</b>	<b>106,5</b>
Podregiony: Subregions:												
krośnieński	a	2424	6	1	25	11	38	31	2019	1822	144	78
	b	2572	5	1	25	11	39	33	2084	1896	147	82
	c	148	-1	0	0	0	1	2	65	74	3	4
	d	106,1	83,3	100	100	100	102,6	106,5	103,2	104,1	102,1	105,1
przemyski	a	2776	3	-	6	2	31	28	1829	1618	821	684
	b	2842	3	-	6	2	30	27	1904	1705	819	688
	c	66	0	-	0	0	-1	-1	75	87	-2	4
	d	102,4	100	-	100	100	96,8	96,4	104,1	105,4	99,8	100,6
rzeszowski	a	9805	9	2	24	7	42	33	7668	6854	1153	856
	b	10486	9	2	23	7	42	33	8192	7373	1263	964
	c	681	0	0	-1	0	0	0	524	519	110	108
	d	106,9	100	100	95,8	100	100	100	106,8	107,6	109,5	112,6
tarnobrzeski	a	3526	13	4	37	17	56	40	2842	2578	265	162
	b	3677	9	3	34	16	56	41	2976	2719	265	162
	c	151	-4	-1	-3	-1	0	1	134	141	0	0
	d	104,3	69,2	75	91,9	94,1	100	102,5	104,7	105,5	100	100
<b>Podlaskie</b>	<b>a</b>	<b>10328</b>	<b>22</b>	<b>1</b>	<b>47</b>	<b>25</b>	<b>79</b>	<b>68</b>	<b>7875</b>	<b>7071</b>	<b>1528</b>	<b>1152</b>
	<b>b</b>	<b>11137</b>	<b>21</b>	<b>1</b>	<b>53</b>	<b>29</b>	<b>85</b>	<b>74</b>	<b>8378</b>	<b>7560</b>	<b>1716</b>	<b>1320</b>
	<b>c</b>	<b>809</b>	<b>-1</b>	<b>0</b>	<b>6</b>	<b>4</b>	<b>6</b>	<b>6</b>	<b>503</b>	<b>489</b>	<b>188</b>	<b>168</b>
	<b>d</b>	<b>107,8</b>	<b>95,5</b>	<b>100</b>	<b>112,8</b>	<b>116</b>	<b>107,6</b>	<b>108,8</b>	<b>106,4</b>	<b>106,9</b>	<b>112,3</b>	<b>114,6</b>
Podregiony: Subregions:												
białostocki	a	7525	15	1	39	22	26	22	5658	5070	1142	867
	b	8159	15	1	44	25	32	28	6003	5398	1330	1035
	c	634	0	0	5	3	6	6	345	328	188	168
	d	108,4	100	100	112,8	113,6	123,1	127,3	106,1	106,5	116,5	119,4

**TABL.16. SPÓŁKI HANDLOWE WEDŁUG RODZAJU KAPITAŁU, WOJEWÓDZTW I PODREGIONÓW (cd.)**  
**COMMERCIAL COMPANIES BY CAPITAL TYPE, VOIVODSHIPS AND SUBREGIONS (cont.)**

WYSZCZEGÓLNIENIE SPECIFICATION a - 31.12.2022 r. b - 31.12.2023 r. c - przyrost accrual d - 2022 = 100	Ogółem Grand total	Z liczby ogółem – z kapitałem Of grand total number - with capital										
		Skarbu Państwa State Treasury		państwowych osób prawnych state legal persons		samorządu terytorialnego local government		prywatnego krajowego domestic private		zagranicznego foreign capital		
		razem total	w tym jedno- osobowe of which sole share- holder	razem total	w tym o jedno- rodnym rodzaju of which homo- geneous	razem total	w tym o jedno- rodnym rodzaju of which homo- geneous	razem total	w tym o jedno- rodnym rodzaju of which homo- geneous	razem total	w tym o jedno- rodnym rodzaju of which homo- geneous	
łomżyński	a	1469	4	-	5	2	29	27	1319	1194	115	56
	b	1590	4	-	5	2	29	27	1422	1293	120	62
	c	121	0	-	0	0	0	0	103	99	5	6
	d	108,2	100	-	100	100	100	100	107,8	108,3	104,3	110,7
suwalski	a	1334	3	-	3	1	24	19	898	807	271	229
	b	1388	2	-	4	2	24	19	953	869	266	223
	c	54	-1	-	1	1	0	0	55	62	-5	-6
	d	104	66,7	-	133,3	200	100	100	106,1	107,7	98,2	97,4
<b>Pomorskie</b>	<b>a</b>	<b>37005</b>	<b>45</b>	<b>12</b>	<b>174</b>	<b>78</b>	<b>219</b>	<b>179</b>	<b>28684</b>	<b>25433</b>	<b>3618</b>	<b>2302</b>
	<b>b</b>	<b>39070</b>	<b>44</b>	<b>13</b>	<b>168</b>	<b>78</b>	<b>224</b>	<b>183</b>	<b>29872</b>	<b>26683</b>	<b>3667</b>	<b>2371</b>
	<b>c</b>	<b>2065</b>	<b>-1</b>	<b>1</b>	<b>-6</b>	<b>0</b>	<b>5</b>	<b>4</b>	<b>1188</b>	<b>1250</b>	<b>49</b>	<b>69</b>
	<b>d</b>	<b>105,6</b>	<b>97,8</b>	<b>108,3</b>	<b>96,6</b>	<b>100</b>	<b>102,3</b>	<b>102,2</b>	<b>104,1</b>	<b>104,9</b>	<b>101,4</b>	<b>103</b>
Podregiony: Subregions: gdański	a	6805	-	-	25	13	56	51	5655	5134	445	237
	b	7343	1	-	22	12	59	53	6084	5575	449	244
	c	538	1	-	-3	-1	3	2	429	441	4	7
	d	107,9	x	-	88	92,3	105,4	103,9	107,6	108,6	100,9	103
stąpski	a	2375	3	1	3	3	45	38	1863	1655	272	164
	b	2496	3	1	5	5	45	38	1963	1753	274	163
	c	121	0	0	2	2	0	0	100	98	2	-1
	d	105,1	100	100	166,7	166,7	100	100	105,4	105,9	100,7	99,4
starogardzki	a	2536	4	1	8	2	47	38	2055	1854	225	137
	b	2632	4	1	6	2	48	38	2112	1912	227	135
	c	96	0	0	-2	0	1	0	57	58	2	-2
	d	103,8	100	100	75	100	102,1	100	102,8	103,1	100,9	98,5
trójmiejski	a	24057	38	10	132	56	52	34	18071	15847	2576	1706
	b	25286	36	11	129	55	53	36	18611	16436	2619	1773
	c	1229	-2	1	-3	-1	1	2	540	589	43	67
	d	105,1	94,7	110	97,7	98,2	101,9	105,9	103	103,7	101,7	103,9
chojnicki	a	1232	-	-	6	4	19	18	1040	943	100	58
	b	1313	-	-	6	4	19	18	1102	1007	98	56
	c	81	-	-	0	0	0	0	62	64	-2	-2
	d	106,6	-	-	100	100	100	100	106	106,8	98	96,6
<b>Śląskie</b>	<b>a</b>	<b>61021</b>	<b>109</b>	<b>34</b>	<b>380</b>	<b>171</b>	<b>322</b>	<b>220</b>	<b>49328</b>	<b>44305</b>	<b>5729</b>	<b>3811</b>
	<b>b</b>	<b>63775</b>	<b>109</b>	<b>37</b>	<b>398</b>	<b>187</b>	<b>321</b>	<b>222</b>	<b>51849</b>	<b>46938</b>	<b>5668</b>	<b>3789</b>
	<b>c</b>	<b>2754</b>	<b>0</b>	<b>3</b>	<b>18</b>	<b>16</b>	<b>-1</b>	<b>2</b>	<b>2521</b>	<b>2633</b>	<b>-61</b>	<b>-22</b>
	<b>d</b>	<b>104,5</b>	<b>100</b>	<b>108,8</b>	<b>104,7</b>	<b>109,4</b>	<b>99,7</b>	<b>100,9</b>	<b>105,1</b>	<b>105,9</b>	<b>98,9</b>	<b>99,4</b>

**TABL.16. SPÓŁKI HANDLOWE WEDŁUG RODZAJU KAPITAŁU, WOJEWÓDZTW I PODREGIONÓW (cd.)**  
**COMMERCIAL COMPANIES BY CAPITAL TYPE, VOIVODSHIPS AND SUBREGIONS (cont.)**

WYSZCZEGÓLNIENIE SPECIFICATION a - 31.12.2022 r. b - 31.12.2023 r. c - przyrost accrual d - 2022 = 100	Ogółem Grand total	Z liczby ogółem – z kapitałem Of grand total number - with capital										
		Skarbu Państwa State Treasury		państwowych osób prawnych state legal persons		samorządu terytorialnego local government		prywatnego krajowego domestic private		zagranicznego foreign capital		
		razem total	w tym jedno- osobowe of which sole share- holder	razem total	w tym o jedno- rodnym rodzaju of which homo- geneous	razem total	w tym o jedno- rodnym rodzaju of which homo- geneous	razem total	w tym o jedno- rodnym rodzaju of which homo- geneous	razem total	w tym o jedno- rodnym rodzaju of which homo- geneous	
Podregiony: Subregions:												
bielski	a	8509	12	4	41	19	54	33	7169	6342	939	608
	b	8984	12	4	42	19	55	33	7680	6858	925	601
	c	475	0	0	1	0	1	0	511	516	-14	-7
	d	105,6	100	100	102,4	100	101,9	100	107,1	108,1	98,5	98,8
bytomski	a	4528	11	6	42	12	32	20	3775	3393	313	177
	b	4736	12	7	42	11	33	21	3990	3610	311	174
	c	208	1	1	0	-1	1	1	215	217	-2	-3
	d	104,6	109,1	116,7	100	91,7	103,1	105	105,7	106,4	99,4	98,3
częstochoowski	a	5725	10	4	33	12	17	15	4542	4143	749	595
	b	5977	10	4	30	11	16	15	4840	4470	751	609
	c	252	0	0	-3	-1	-1	0	298	327	2	14
	d	104,4	100	100	90,9	91,7	94,1	100	106,6	107,9	100,3	102,4
gliwicki	a	6129	11	2	49	24	36	23	4946	4448	523	317
	b	6342	11	3	49	22	37	24	5165	4674	509	301
	c	213	0	1	0	-2	1	1	219	226	-14	-16
	d	103,5	100	150	100	91,7	102,8	104,3	104,4	105,1	97,3	95
katowicki	a	18659	41	11	112	52	62	40	14775	13113	1729	1145
	b	19424	38	10	126	66	60	37	15322	13686	1751	1172
	c	765	-3	-1	14	14	-2	-3	547	573	22	27
	d	104,1	92,7	90,9	112,5	126,9	96,8	92,5	103,7	104,4	101,3	102,4
rybnicki	a	4872	7	1	36	18	33	28	3928	3621	350	201
	b	5106	6	1	38	20	33	29	4076	3787	338	195
	c	234	-1	0	2	2	0	1	148	166	-12	-6
	d	104,8	85,7	100	105,6	111,1	100	103,6	103,8	104,6	96,6	97
sosnowiecki	a	7132	10	4	43	18	55	36	5941	5441	610	428
	b	7539	12	5	46	21	54	38	6307	5816	610	431
	c	407	2	1	3	3	-1	2	366	375	0	3
	d	105,7	120	125	107	116,7	98,2	105,6	106,2	106,9	100	100,7
tyski	a	5467	7	2	24	16	33	25	4252	3804	516	340
	b	5667	8	3	25	17	33	25	4469	4037	473	306
	c	200	1	1	1	1	0	0	217	233	-43	-34
	d	103,7	114,3	150	104,2	106,3	100	100	105,1	106,1	91,7	90
<b>Świętokrzyskie</b>	<b>a</b>	<b>8512</b>	<b>16</b>	<b>4</b>	<b>53</b>	<b>21</b>	<b>89</b>	<b>76</b>	<b>7434</b>	<b>6740</b>	<b>551</b>	<b>338</b>
	<b>b</b>	<b>9048</b>	<b>18</b>	<b>5</b>	<b>60</b>	<b>26</b>	<b>89</b>	<b>74</b>	<b>7875</b>	<b>7185</b>	<b>581</b>	<b>362</b>
	<b>c</b>	<b>536</b>	<b>2</b>	<b>1</b>	<b>7</b>	<b>5</b>	<b>0</b>	<b>-2</b>	<b>441</b>	<b>445</b>	<b>30</b>	<b>24</b>
	<b>d</b>	<b>106,3</b>	<b>112,5</b>	<b>125</b>	<b>113,2</b>	<b>123,8</b>	<b>100</b>	<b>97,4</b>	<b>105,9</b>	<b>106,6</b>	<b>105,4</b>	<b>107,1</b>

**TABL.16. SPÓŁKI HANDLOWE WEDŁUG RODZAJU KAPITAŁU, WOJEWÓDZTW I PODREGIONÓW (cd.)**  
**COMMERCIAL COMPANIES BY CAPITAL TYPE, VOIVODSHIPS AND SUBREGIONS (cont.)**

WYSZCZEGÓLNIENIE SPECIFICATION a - 31.12.2022 r. b - 31.12.2023 r. c - przyrost accrual d - 2022 = 100	Ogółem Grand total	Z liczby ogółem – z kapitałem Of grand total number - with capital										
		Skarbu Państwa State Treasury		państwowych osób prawnych state legal persons		samorządu terytorialnego local government		prywatnego krajowego domestic private		zagranicznego foreign capital		
		razem total	w tym jedno- osobowe of which sole share- holder	razem total	w tym o jedno- rodnym rodzaju of which homo- geneous	razem total	w tym o jedno- rodnym rodzaju of which homo- geneous	razem total	w tym o jedno- rodnym rodzaju of which homo- geneous	razem total	w tym o jedno- rodnym rodzaju of which homo- geneous	
Podregiony: Subregions:												
kielecki	a	6848	13	4	42	17	56	49	6080	5494	392	218
	b	7244	15	5	49	21	55	46	6430	5845	412	231
	c	396	2	1	7	4	-1	-3	350	351	20	13
	d	105,8	115,4	125	116,7	123,5	98,2	93,9	105,8	106,4	105,1	106
sandomiersko- -jędrzejowski	a	1664	3	-	11	4	33	27	1354	1246	159	120
	b	1804	3	-	11	5	34	28	1445	1340	169	131
	c	140	0	-	0	1	1	1	91	94	10	11
	d	108,4	100	-	100	125	103	103,7	106,7	107,5	106,3	109,2
<b>Warmińsko-mazurskie</b>	<b>a</b>	<b>10403</b>	<b>20</b>	<b>7</b>	<b>49</b>	<b>22</b>	<b>179</b>	<b>155</b>	<b>9361</b>	<b>8481</b>	<b>821</b>	<b>438</b>
	<b>b</b>	<b>10935</b>	<b>21</b>	<b>8</b>	<b>51</b>	<b>25</b>	<b>180</b>	<b>157</b>	<b>9858</b>	<b>8998</b>	<b>814</b>	<b>436</b>
	<b>c</b>	<b>532</b>	<b>1</b>	<b>1</b>	<b>2</b>	<b>3</b>	<b>1</b>	<b>2</b>	<b>497</b>	<b>517</b>	<b>-7</b>	<b>-2</b>
	<b>d</b>	<b>105,1</b>	<b>105</b>	<b>114,3</b>	<b>104,1</b>	<b>113,6</b>	<b>100,6</b>	<b>101,3</b>	<b>105,3</b>	<b>106,1</b>	<b>99,1</b>	<b>99,5</b>
Podregiony: Subregions:												
elbląski	a	3059	3	2	17	7	60	54	2680	2425	303	176
	b	3197	3	2	16	7	60	53	2804	2559	294	172
	c	138	0	0	-1	0	0	-1	124	134	-9	-4
	d	104,5	100	100	94,1	100	100	98,1	104,6	105,5	97	97,7
etcki	a	1221	2	1	5	2	36	32	1101	1020	75	30
	b	1294	2	1	5	2	36	32	1171	1092	74	31
	c	73	0	0	0	0	0	0	70	72	-1	1
	d	106	100	100	100	100	100	100	106,4	107,1	98,7	103,3
olsztyński	a	6123	15	4	27	13	83	69	5580	5036	443	232
	b	6444	16	5	30	16	84	72	5883	5347	446	233
	c	321	1	1	3	3	1	3	303	311	3	1
	d	105,2	106,7	125	111,1	123,1	101,2	104,3	105,4	106,2	100,7	100,4
<b>Wielkopolskie</b>	<b>a</b>	<b>61767</b>	<b>60</b>	<b>29</b>	<b>354</b>	<b>145</b>	<b>310</b>	<b>257</b>	<b>49342</b>	<b>43894</b>	<b>6224</b>	<b>4185</b>
	<b>b</b>	<b>63884</b>	<b>57</b>	<b>27</b>	<b>358</b>	<b>158</b>	<b>309</b>	<b>258</b>	<b>51108</b>	<b>45881</b>	<b>6143</b>	<b>4154</b>
	<b>c</b>	<b>2117</b>	<b>-3</b>	<b>-2</b>	<b>4</b>	<b>13</b>	<b>-1</b>	<b>1</b>	<b>1766</b>	<b>1987</b>	<b>-81</b>	<b>-31</b>
	<b>d</b>	<b>103,4</b>	<b>95</b>	<b>93,1</b>	<b>101,1</b>	<b>109</b>	<b>99,7</b>	<b>100,4</b>	<b>103,6</b>	<b>104,5</b>	<b>98,7</b>	<b>99,3</b>
Podregiony: Subregions:												
kaliski	a	6084	6	2	31	12	61	51	5017	4553	399	215
	b	6434	5	1	30	13	62	52	5300	4858	384	208
	c	350	-1	-1	-1	1	1	1	283	305	-15	-7
	d	105,8	83,3	50	96,8	108,3	101,6	102	105,6	106,7	96,2	96,7
koniński	a	4658	12	6	21	7	47	40	3704	3407	325	202
	b	4951	12	6	27	12	49	42	3911	3614	325	202
	c	293	0	0	6	5	2	2	207	207	0	0
	d	106,3	100	100	128,6	171,4	104,3	105	105,6	106,1	100	100

**TABL.16. SPÓŁKI HANDLOWE WEDŁUG RODZAJU KAPITAŁU, WOJEWÓDZTW I PODREGIONÓW (dok.)**  
**COMMERCIAL COMPANIES BY CAPITAL TYPE, VOIVODSHIPS AND SUBREGIONS (cont.)**

WYSZCZEGÓLNIENIE SPECIFICATION a - 31.12.2022 r. b - 31.12.2023 r. c - przyrost accrual d - 2022 = 100		Z liczby ogółem – z kapitałem Of grand total number - with capital										
		Skarbu Państwa State Treasury		państwowych osób prawnych state legal persons		samorządu terytorialnego local government		prywatnego krajowego domestic private		zagranicznego foreign capital		
		razem total	w tym jedno- osobowe of which sole share- holder	razem total	w tym o jedno- rodnym rodzaju of which homo- geneous	razem total	w tym o jedno- rodnym rodzaju of which homo- geneous	razem total	w tym o jedno- rodnym rodzaju of which homo- geneous	razem total	w tym o jedno- rodnym rodzaju of which homo- geneous	
leszczyński	a	5461	11	5	21	11	44	38	4523	4010	471	258
	b	5765	11	5	21	11	44	38	4761	4272	451	248
	c	304	0	0	0	0	0	0	238	262	-20	-10
	d	105,6	100	100	100	100	100	100	105,3	106,5	95,8	96,1
pilski	a	2517	6	3	13	6	56	44	2117	1857	274	154
	b	2651	5	2	12	5	53	42	2236	1982	268	152
	c	134	-1	-1	-1	-1	-3	-2	119	125	-6	-2
	d	105,3	83,3	66,7	92,3	83,3	94,6	95,5	105,6	106,7	97,8	98,7
poznański	a	12374	6	4	65	20	64	60	9860	8706	1296	850
	b	12936	5	3	65	20	61	57	10308	9192	1250	823
	c	562	-1	-1	0	0	-3	-3	448	486	-46	-27
	d	104,5	83,3	75	100	100	95,3	95	104,5	105,6	96,5	96,8
m. Poznań	a	30673	19	9	203	89	38	24	24121	21361	3459	2506
	b	31147	19	10	203	97	40	27	24592	21963	3465	2521
	c	474	0	1	0	8	2	3	471	602	6	15
	d	101,5	100	111,1	100	109	105,3	112,5	102	102,8	100,2	100,6
<b>Zachodniopomorskie</b>	<b>a</b>	<b>20951</b>	<b>37</b>	<b>14</b>	<b>125</b>	<b>54</b>	<b>181</b>	<b>142</b>	<b>15773</b>	<b>13321</b>	<b>3365</b>	<b>1949</b>
	<b>b</b>	<b>21667</b>	<b>39</b>	<b>14</b>	<b>128</b>	<b>61</b>	<b>182</b>	<b>143</b>	<b>16151</b>	<b>13814</b>	<b>3259</b>	<b>1927</b>
	<b>c</b>	<b>716</b>	<b>2</b>	<b>0</b>	<b>3</b>	<b>7</b>	<b>1</b>	<b>1</b>	<b>378</b>	<b>493</b>	<b>-106</b>	<b>-22</b>
	<b>d</b>	<b>103,4</b>	<b>105,4</b>	<b>100</b>	<b>102,4</b>	<b>113</b>	<b>100,6</b>	<b>100,7</b>	<b>102,4</b>	<b>103,7</b>	<b>96,8</b>	<b>98,9</b>
Podregiony: Subregions: koszaliński	a	3668	10	7	19	11	44	36	2923	2461	563	259
	b	3877	11	7	18	10	44	36	3080	2610	575	260
	c	209	1	0	-1	-1	0	0	157	149	12	1
	d	105,7	110	100	94,7	90,9	100	100	105,4	106,1	102,1	100,4
szczecinecko-pyrzycki	a	2245	2	-	8	4	51	46	1601	1306	412	225
	b	2337	4	1	7	4	52	46	1654	1365	396	214
	c	92	2	1	-1	0	1	0	53	59	-16	-11
	d	104,1	200	x	87,5	100	102	100	103,3	104,5	96,1	95,1
m. Szczecin	a	10778	20	6	76	30	30	17	8194	6949	1712	1054
	b	11005	19	5	81	37	31	19	8259	7113	1644	1061
	c	227	-1	-1	5	7	1	2	65	164	-68	7
	d	102,1	95	83,3	106,6	123,3	103,3	111,8	100,8	102,4	96	100,7
szczeciński	a	4260	5	1	22	9	56	43	3055	2605	678	411
	b	4448	5	1	22	10	55	42	3158	2726	644	392
	c	188	0	0	0	1	-1	-1	103	121	-34	-19
	d	104,4	100	100	100	111,1	98,2	97,7	103,4	104,6	95	95,4



**TABL.17. OSOBY FIZYCZNE PROWADZĄCE DZIAŁALNOŚĆ GOSPODARCZĄ WEDŁUG SEKCJI PKD I WOJEWÓDZTW**  
**NATURAL PERSONS CONDUCTING ECONOMIC ACTIVITY BY PKD SECTIONS AND VOIVODSHIPS**

Lp. No.	WYSZCZEGÓLNIENIE SPECIFICATION a - 31.12.2022 r. b - 31.12.2023 r. c - 2022 = 100	Ogółem Grand total	Rolnictwo, leśnictwo, łowiectwo i rybactwo Agriculture, forestry and fishing	Przemysł Industry		Budownictwo Construction	Handel; naprawa pojazdów samochodowych <sup>Δ</sup> Trade; repair of motor vehicles <sup>Δ</sup>	Transport i gospodarka magazynowa Transport and storage	Zakwaterowanie i gastronomia <sup>Δ</sup> Accommodation and catering <sup>Δ</sup>	
				razem total	w tym of which					
					przetwórstwo przemysłowe manufacturing					
1	<b>POLSKA</b>	<b>a</b>	<b>3556851<sup>14</sup></b>	<b>55568</b>	<b>311420</b>	<b>300308</b>	<b>590796</b>	<b>750842</b>	<b>243245</b>	<b>117084</b>
2	<b>POLAND</b>	<b>b</b>	<b>3660571<sup>14</sup></b>	<b>56438</b>	<b>314492</b>	<b>303374</b>	<b>613734</b>	<b>748421</b>	<b>243587</b>	<b>118369</b>
3		<b>c</b>	<b>102,9</b>	<b>101,6</b>	<b>101</b>	<b>101</b>	<b>103,9</b>	<b>99,7</b>	<b>100,1</b>	<b>101,1</b>
4	Dolnośląskie	a	283704	3151	20928	20220	47624	56247	17210	9410
5		b	293567	3185	21177	20464	49663	56101	17207	9523
6		c	103,5	101,1	101,2	101,2	104,3	99,7	100	101,2
7	Kujawsko-pomorskie	a	160541	3031	14404	13708	28492	35292	12165	3799
8		b	163366	3099	14601	13905	29295	34952	12015	3779
9		c	101,8	102,2	101,4	101,4	102,8	99	98,8	99,5
10	Lubelskie	a	155530	2977	12773	12224	28793	35993	11936	4149
11		b	158820	3008	12925	12356	29949	35872	11951	4149
12		c	102,1	101	101,2	101,1	104	99,7	100,1	100
13	Lubuskie	a	90868	2225	6998	6667	19901	20583	7018	2690
14		b	93129	2241	7126	6799	20772	20391	7279	2765
15		c	102,5	100,7	101,8	102	104,4	99,1	103,7	102,8
16	Łódzkie	a	207235	3446	22313	21575	30020	49952	14447	4772
17		b	211102	3483	22162	21412	31086	49476	14257	4736
18		c	101,9	101,1	99,3	99,2	103,6	99	98,7	99,2
19	Małopolskie	a	340297	3184	31609	30826	62801	67227	22907	13227
20		b	353565	3228	31924	31121	64929	67563	23067	13416
21		c	103,9	101,4	101	101	103,4	100,5	100,7	101,4
22	Mazowieckie	a	627767	6318	43178	41341	72986	121211	40987	15478
23		b	654663	6553	43245	41413	76495	121356	41252	15902
24		c	104,3	103,7	100,2	100,2	104,8	100,1	100,6	102,7
25	Opolskie	a	79345	1942	7631	7442	15288	18437	4863	2403
26		b	80681	1969	7718	7529	15671	18354	4895	2350
27		c	101,7	101,4	101,1	101,2	102,5	99,5	100,7	97,8
28	Podkarpackie	a	152471	2590	15393	15001	30121	33828	11649	4567
29		b	156646	2610	15664	15276	31537	33747	11832	4644
30		c	102,7	100,8	101,8	101,8	104,7	99,8	101,6	101,7
31	Podlaskie	a	89241	2040	7158	6842	16756	19272	7008	2210
32		b	91820	2105	7247	6930	17329	19213	7025	2247
33		c	102,9	103,2	101,2	101,3	103,4	99,7	100,2	101,7
34	Pomorskie	a	252857	3026	26098	25461	44431	42942	17097	15479
35		b	262660	3046	26865	26246	46445	43061	17210	15827
36		c	103,9	100,7	102,9	103,1	104,5	100,3	100,7	102,2
37	Śląskie	a	375151	4464	35314	34201	54662	89910	25745	11249
38		b	382295	4565	35442	34324	56454	89106	25507	11162
39		c	101,9	102,3	100,4	100,4	103,3	99,1	99,1	99,2
40	Świętokrzyskie	a	97284	1379	9889	9180	18468	26542	7155	2626
41		b	98543	1398	9979	9308	19074	26279	7149	2595
42		c	101,3	101,4	100,9	101,4	103,3	99	99,9	98,8
43	Warmińsko-mazurskie	a	103715	3339	9197	8829	20015	20132	7316	3776
44		b	105812	3372	9299	8923	20835	20010	7262	3879
45		c	102	101	101,1	101,1	104,1	99,4	99,3	102,7
46	Wielkopolskie	a	358793	8704	32822	31583	66092	78136	22852	8601
47		b	368313	8803	33076	31838	68554	78042	22844	8616
48		c	102,7	101,1	100,8	100,8	103,7	99,9	100	100,2
49	Zachodniopomorskie	a	181240	3748	15692	15186	34232	35028	12798	12638
50		b	184515	3768	15995	15484	35478	34748	12734	12763
51		c	101,8	100,5	101,9	102	103,6	99,2	99,5	101

<sup>14</sup> W podziale według województw i sekcji PKD - bez podmiotów, dla których informacja o rodzaju przeważającej działalności lub miejscu zamieszkania nie występuje w rejestrze REGON

<sup>14</sup> In the division by voivodships and PKD sections excluding entities for which the information about the principal activities or living address does not exist in the REGON register.

**TABL.17. OSOBY FIZYCZNE PROWADZĄCE DZIAŁALNOŚĆ GOSPODARCZĄ WEDŁUG SEKCJI PKD I WOJEWÓDZTW (dok.)**  
**NATURAL PERSONS CONDUCTING ECONOMIC ACTIVITY BY PKD SECTIONS AND VOIVODSHIPS (cont.)**

Informacja i komunikacja Information and communication	Działalność finansowa i ubezpieczeniowa Financial and insurance activities	Obsługa rynku nieruchomości <sup>A</sup> Real estate activities	Działalność profesjonalna, naukowa i techniczna Professional, scientific and technical activities	Administrowanie i działalność wspierająca <sup>A</sup> Administrative and support service activities	Administracja publiczna i obrona narodowa; obowiązkowe zabezpieczenia społeczne Public administration and defence; compulsory social security	Edukacja Education	Opieka zdrowotna i pomoc społeczna Human health and social work activities	Działalność związana z kulturą, rozrywką i rekreacją Arts, entertainment and recreation	Pozostała działalność usługowa Other service activities	Lp. No.
<b>206999</b>	<b>96834</b>	<b>53241</b>	<b>422353</b>	<b>127387</b>	<b>300</b>	<b>99134</b>	<b>262693</b>	<b>43560</b>	<b>175382</b>	<b>1</b>
<b>232565</b>	<b>95648</b>	<b>54491</b>	<b>439978</b>	<b>134318</b>	<b>356</b>	<b>105007</b>	<b>273242</b>	<b>44658</b>	<b>185255</b>	<b>2</b>
<b>112,4</b>	<b>98,8</b>	<b>102,3</b>	<b>104,2</b>	<b>105,4</b>	<b>118,7</b>	<b>105,9</b>	<b>104</b>	<b>102,5</b>	<b>105,6</b>	<b>3</b>
21501	8267	4513	35426	10777	12	8623	21775	3489	14750	4
24489	8160	4592	36948	11291	16	9227	22742	3503	15742	5
113,9	98,7	101,8	104,3	104,8	133,3	107	104,4	100,4	106,7	6
5815	4934	2048	15240	5717	6	3952	15026	2183	8436	7
6296	4854	2065	15873	5958	10	4121	15436	2189	8822	8
108,3	98,4	100,8	104,2	104,2	166,7	104,3	102,7	100,3	104,6	9
6726	4387	1567	15354	5160	7	3799	12473	1711	7725	10
7384	4293	1594	15784	5259	8	3960	12960	1733	7991	11
109,8	97,9	101,7	102,8	101,9	114,3	104,2	103,9	101,3	103,4	12
2509	2435	1110	7754	3177	10	2068	6250	892	5247	13
2690	2405	1133	7947	3372	10	2157	6398	911	5531	14
107,2	98,8	102,1	102,5	106,1	100	104,3	102,4	102,1	105,4	15
10027	5607	2894	22334	6438	9	5649	16177	2397	10752	16
10945	5519	2998	23082	6739	14	5965	16865	2471	11303	17
109,2	98,4	103,6	103,3	104,7	155,6	105,6	104,3	103,1	105,1	18
23227	7758	4917	39242	11854	18	9181	23676	4505	14963	19
27164	7748	5132	41197	12729	23	9920	24756	4694	16074	20
117	99,9	104,4	105	107,4	127,8	108	104,6	104,2	107,4	21
61822	16954	12815	106450	27610	43	21961	42738	9155	28059	22
70457	16750	13165	112167	29314	53	23468	45098	9456	29930	23
114	98,8	102,7	105,4	106,2	123,3	106,9	105,5	103,3	106,7	24
2549	2563	889	7866	2779	4	1865	5062	1101	4102	25
2755	2527	884	8101	2873	5	1965	5210	1125	4278	26
108,1	98,6	99,4	103	103,4	125	105,4	102,9	102,2	104,3	27
6440	3527	1554	15400	4088	4	3582	10846	1620	7262	28
7048	3514	1614	15954	4283	4	3702	11250	1663	7580	29
109,4	99,6	103,9	103,6	104,8	100	103,4	103,7	102,7	104,4	30
4545	2445	1124	9114	2482	2	1937	7559	918	4670	31
5153	2414	1135	9556	2646	3	2064	7830	945	4907	32
113,4	98,7	101	104,8	106,6	150	106,6	103,6	102,9	105,1	33
14437	6889	4297	29764	9007	103	7010	18368	2712	11195	34
16393	6799	4410	31177	9764	110	7461	19239	2850	12002	35
113,5	98,7	102,6	104,7	108,4	106,8	106,4	104,7	105,1	107,2	36
18718	11309	5981	42248	11902	25	11033	27970	4767	19854	37
20455	11090	6088	43631	12410	29	11568	29128	4835	20825	38
109,3	98,1	101,8	103,3	104,3	116	104,8	104,1	101,4	104,9	39
2863	2570	868	8747	2701	1	1903	5854	992	4726	40
3047	2520	885	8961	2820	2	1960	6050	987	4837	41
106,4	98,1	102	102,4	104,4	200	103	103,3	99,5	102,3	42
3187	2961	1388	9848	3659	15	2771	9108	1215	5787	43
3480	2927	1400	10170	3810	20	2857	9247	1233	6010	44
109,2	98,9	100,9	103,3	104,1	133,3	103,1	101,5	101,5	103,9	45
16491	9431	4691	40606	13294	15	9596	24991	3950	18520	46
18186	9402	4776	42132	14056	17	10208	25964	4071	19565	47
110,3	99,7	101,8	103,8	105,7	113,3	106,4	103,9	103,1	105,6	48
6004	4795	2557	16837	6688	26	4176	14780	1921	9320	49
6421	4722	2589	17169	6929	32	4361	15012	1952	9842	50
106,9	98,5	101,3	102	103,6	123,1	104,4	101,6	101,6	105,6	51

**Tab.A WYBRANE PODMIOTY GOSPODARKI NARODOWEJ WYKONUJĄCE DZIAŁALNOŚĆ W ZAKRESIE SEKCJI "O"**  
**PKD "ADMINISTRACJA PUBLICZNA I OBRONA NARODOWA; OBOWIĄZKOWE ZABEZPIECZENIA SPOŁECZNE"**  
 SELECTED THE NATIONAL ECONOMY ENTITIES PERFORMING ACTIVITY IN THE "O" PKD SECTION  
 "PUBLIC ADMINISTRATION AND DEFENCE; COMPULSORY SOCIAL SECURITY"

Numer identyfikacyjny REGON	Nazwa	Siedziba
001103340	Kancelaria Sejmu	Wiejska 4/6/8 00-902 Warszawa
001393800	Kancelaria Senatu	Wiejska 6/8 00-902 Warszawa
000000023	Kancelaria Prezydenta Rzeczypospolitej Polskiej	Wiejska 10 00-902 Warszawa
012261725	Kancelaria Prezesa Rady Ministrów	Aleje Ujazdowskie 1/3 00-583 Warszawa
010182401	Krajowa Rada Radiofonii i Telewizji	Jana III Sobieskiego 101 00-763 Warszawa
000000052	Najwyższa Izba Kontroli	Filtrowa 57 02-056 Warszawa
013049097	Urząd Ochrony Danych Osobowych	Stawki 2 00-193 Warszawa
007021519	Państwowa Inspekcja Pracy Główny Inspektorat Pracy	Barska 28/30 02-315 Warszawa
012093073	Biuro Rzecznika Praw Obywatelskich	Aleja "Solidarności" 77 00-090 Warszawa
016387630	Biuro Rzecznika Praw Dziecka	Chocimska 6 00-791 Warszawa
016365090	Instytut Pamięci Narodowej Komisja Ścigania Zbrodni Przeciwko Narodowi Polskiemu	Janusza Kurtyki 1 02-676 Warszawa
001276402	Trybunał Konstytucyjny	Aleja Jana Chrystiana Szucha 12A 00-918 Warszawa
000000224	Sąd Najwyższy	Plac Krasińskich 2/4/6 00-951 Warszawa
000849310	Naczelny Sąd Administracyjny	Gabriela Piotra Boduena 3/5 00-011 Warszawa
140813648	Krajowa Rada Sądownictwa	Rakowiecka 30 02-528 Warszawa

**Tab.A WYBRANE PODMIOTY GOSPODARKI NARODOWEJ WYKONUJĄCE DZIAŁALNOŚĆ W ZAKRESIE SEKCJI "O"**  
**PKD "ADMINISTRACJA PUBLICZNA I OBRONA NARODOWA; OBOWIĄZKOWE ZABEZPIECZENIA SPOŁECZNE" (cd.)**  
 SELECTED THE NATIONAL ECONOMY ENTITIES PERFORMING ACTIVITY IN THE "O" PKD SECTION  
 "PUBLIC ADMINISTRATION AND DEFENCE; COMPULSORY SOCIAL SECURITY" (cont.)

Numer identyfikacyjny REGON	Nazwa	Siedziba
000002217	Ministerstwo Finansów	Świętokrzyska 12 00-916 Warszawa
363209612	Ministerstwo Aktywów Państwowych	Krucza 36 00-522 Warszawa
369267361	Ministerstwo Rozwoju i Technologii	Plac Trzech Krzyży 3/5 00-507 Warszawa
015725935	Ministerstwo Rodziny, Pracy i Polityki Społecznej	Nowogrodzka 1/3/5 00-513 Warszawa
000063880	Ministerstwo Rolnictwa i Rozwoju Wsi	Wspólna 30 00-930 Warszawa
001064858	Ministerstwo Klimatu i Środowiska	Wawelska 52/54 00-922 Warszawa
000665337	Ministerstwo Obrony Narodowej	Aleja Niepodległości 218 00-911 Warszawa
012293240	Ministerstwo Spraw Wewnętrznych i Administracji	Stefana Batorego 5 02-591 Warszawa
520319443	Ministerstwo Sportu i Turystyki	Senatorska 14 00-082 Warszawa
000177916	Ministerstwo Spraw Zagranicznych	Aleja Jana Chrystiana Szucha 23 00-580 Warszawa
387796051	Ministerstwo Edukacji Narodowej	Aleja Jana Chrystiana Szucha 25 00-918 Warszawa
000274068	Ministerstwo Kultury i Dziedzictwa Narodowego	Krakowskie Przedmieście 15 00-071 Warszawa
000287987	Ministerstwo Zdrowia	Miodowa 15 00-952 Warszawa
000319150	Ministerstwo Sprawiedliwości	Aleje Ujazdowskie 11 00-950 Warszawa
363190367	Ministerstwo Infrastruktury	Tytusa Chałubińskiego 4/6 00-928 Warszawa
140315583	Ministerstwo Funduszy i Polityki Regionalnej	Wspólna 2/4 00-926 Warszawa

**Tab.A WYBRANE PODMIOTY GOSPODARKI NARODOWEJ WYKONUJĄCE DZIAŁALNOŚĆ W ZAKRESIE SEKCJI "O"**  
**PKD "ADMINISTRACJA PUBLICZNA I OBRONA NARODOWA; OBOWIĄZKOWE ZABEZPIECZENIA SPOŁECZNE" (cd.)**  
 SELECTED THE NATIONAL ECONOMY ENTITIES PERFORMING ACTIVITY IN THE "O" PKD SECTION  
 "PUBLIC ADMINISTRATION AND DEFENCE; COMPULSORY SOCIAL SECURITY" (cont.)

Numer identyfikacyjny REGON	Nazwa	Siedziba
525189465	Ministerstwo Cyfryzacji	Królewska 27 00-060 Warszawa
527332079	Ministerstwo Nauki i Szkolnictwa Wyższego	Wspólna 1/3 00-529 Warszawa
016182425	Główny Inspektorat Farmaceutyczny	Senatorska 12 00-082 Warszawa
017508290	Główny Inspektorat Ochrony Roślin i Nasiennictwa	Aleja Jana Pawła II 11 00-828 Warszawa
000861593	Główny Inspektorat Ochrony Środowiska	Bitwy Warszawskiej 1920 r. 3 02-362 Warszawa
016182448	Główny Inspektorat Sanitarny	Targowa 65 03-729 Warszawa
013298660	Inspekcja Weterynaryjna Główny Inspektorat Weterynarii	Wspólna 30 00-930 Warszawa
012276098	Główny Urząd Geodezji i Kartografii	Żurawia 6/12 00-926 Warszawa
010849220	Główny Urząd Nadzoru Budowlanego	Krucza 38/42 00-512 Warszawa
000173404	Komenda Główna Państwowej Straży Pożarnej	Podchorążych 38 00-463 Warszawa
012137497	Komenda Główna Policji	Puławska 148/150 02-624 Warszawa
015294620	Główny Inspektorat Jakości Handlowej Artykułów Rolno-Spożywczych	Aleje Jerozolimskie 98 00-807 Warszawa
017427604	Główny Inspektorat Transportu Drogowego	Aleje Jerozolimskie 94 00-807 Warszawa
000331501	Główny Urząd Statystyczny	Aleja Niepodległości 208 00-925 Warszawa
017511575	Generalna Dyrekcja Dróg Krajowych i Autostrad	Wronia 53 00-874 Warszawa

**Tab.A WYBRANE PODMIOTY GOSPODARKI NARODOWEJ WYKONUJĄCE DZIAŁALNOŚĆ W ZAKRESIE SEKCJI "O"**  
**PKD "ADMINISTRACJA PUBLICZNA I OBRONA NARODOWA; OBOWIĄZKOWE ZABEZPIECZENIA SPOŁECZNE" (cd.)**  
 SELECTED THE NATIONAL ECONOMY ENTITIES PERFORMING ACTIVITY IN THE "O" PKD SECTION  
 "PUBLIC ADMINISTRATION AND DEFENCE; COMPULSORY SOCIAL SECURITY" (cont.)

Numer identyfikacyjny REGON	Nazwa	Siedziba
010415420	Główny Urząd Miar	Elektoralna 2 00-139 Warszawa
013008431	Komenda Główna Straży Granicznej	Aleja Niepodległości 100 02-514 Warszawa
017231686	Transportowy Dozór Techniczny	Puławska 125 02-707 Warszawa
017196300	Urząd Dozoru Technicznego	Szczęśliwicka 34 02-353 Warszawa
000332245	Wyższy Urząd Górniczy	Księcia Józefa Poniatowskiego 31 40-055 Katowice
014925224	Centralna Komisja Egzaminacyjna	Józefa Lewartowskiego 6 00-190 Warszawa
015481433	Urząd Transportu Kolejowego	Aleje Jerozolimskie 134 02-305 Warszawa
015266812	Urząd Lotnictwa Cywilnego	Marcina Flisa 2 02-247 Warszawa
382088467	Urząd Komisji Nadzoru Finansowego	Piękna 20 00-549 Warszawa
000907473	Państwowa Agencja Atomistyki	Nowy Świat 6/12 00-400 Warszawa
016213775	Polska Organizacja Turystyczna	Młynarska 42 01-171 Warszawa
010415408	Polski Komitet Normalizacyjny	Świętokrzyska 14 00-050 Warszawa
017168960	Polskie Centrum Akredytacji	Szczotkarska 42 01-382 Warszawa
012052708	Urząd do Spraw Kombatantów i Osób Represjonowanych	Wspólna 2/4 00-926 Warszawa
017315012	Urząd do Spraw Cudzoziemców	Koszykowa 16 00-564 Warszawa

**Tab.A WYBRANE PODMIOTY GOSPODARKI NARODOWEJ WYKONUJĄCE DZIAŁALNOŚĆ W ZAKRESIE SEKCJI "O"**  
**PKD "ADMINISTRACJA PUBLICZNA I OBRONA NARODOWA; OBOWIĄZKOWE ZABEZPIECZENIA SPOŁECZNE" (cd.)**  
 SELECTED THE NATIONAL ECONOMY ENTITIES PERFORMING ACTIVITY IN THE "O" PKD SECTION  
 "PUBLIC ADMINISTRATION AND DEFENCE; COMPULSORY SOCIAL SECURITY" (cont.)

Numer identyfikacyjny REGON	Nazwa	Siedziba
006212789	Urząd Ochrony Konkurencji i Konsumentów	Plac Powstańców Warszawy 1 00-950 Warszawa
000332251	Urząd Patentowy Rzeczypospolitej Polskiej	Aleja Niepodległości 188/192 00-950 Warszawa
012726443	Urząd Regulacji Energetyki	Towarowa 25A 00-869 Warszawa
017510794	Urząd Komunikacji Elektronicznej	Giełdowa 7/9 01-211 Warszawa
010828091	Urząd Zamówień Publicznych	Postępu 17A 02-676 Warszawa
472934346	Biuro do Spraw Substancji Chemicznych	Dowborczyków 30/34 90-019 Łódź
016179067	Rządowe Centrum Legislacji	Krucza 36 00-522 Warszawa
010613083	Agencja Restrukturyzacji i Modernizacji Rolnictwa	Aleja Jana Pawła II 70 00-175 Warszawa
012199305	Rządowa Agencja Rezerw Strategicznych	Grzybowska 45 00-844 Warszawa
017181095	Polska Agencja Rozwoju Przedsiębiorczości	Pańska 81/83 00-834 Warszawa
000017756	Zakład Ubezpieczeń Społecznych	Szamocka 3, 5 01-748 Warszawa
012513262	Kasa Rolniczego Ubezpieczenia Społecznego	Aleja Niepodległości 190 00-608 Warszawa
015817985	Narodowy Fundusz Zdrowia	Rakowiecka 26/30 02-528 Warszawa
000514377	Dolnośląski Urząd Wojewódzki we Wrocławiu	pl. Powstańców Warszawy 1 50-153 Wrocław
000514236	Kujawsko-Pomorski Urząd Wojewódzki w Bydgoszczy	Jagiellońska 3 85-950 Bydgoszcz

**Tab.A WYBRANE PODMIOTY GOSPODARKI NARODOWEJ WYKONUJĄCE DZIAŁALNOŚĆ W ZAKRESIE SEKCJI "O"****PKD "ADMINISTRACJA PUBLICZNA I OBRONA NARODOWA; OBOWIĄZKOWE ZABEZPIECZENIA SPOŁECZNE" (dok.)**

SELECTED THE NATIONAL ECONOMY ENTITIES PERFORMING ACTIVITY IN THE "O" PKD SECTION

"PUBLIC ADMINISTRATION AND DEFENCE; COMPULSORY SOCIAL SECURITY" (cont.)

Numer identyfikacyjny REGON	Nazwa	Siedziba
000514294	Lubelski Urząd Wojewódzki w Lublinie	Spokojna 4 20-914 Lublin
210467089	Lubuski Urząd Wojewódzki w Gorzowie Wlkp.	Kazimierza Jagiellończyka 8 66-400 Gorzów Wielkopolski
004308002	Łódzki Urząd Wojewódzki w Łodzi	Piotrkowska 104 90-926 Łódź
000514176	Małopolski Urząd Wojewódzki w Krakowie	Basztowa 22 31-156 Kraków
013272620	Mazowiecki Urząd Wojewódzki w Warszawie	Plac Bankowy 3/5 00-950 Warszawa
000514325	Opolski Urząd Wojewódzki w Opolu	Piastowska 14 45-082 Opole
000514348	Podkarpacki Urząd Wojewódzki w Rzeszowie	Grunwaldzka 15 35-959 Rzeszów
000514213	Podlaski Urząd Wojewódzki w Białymstoku	Adama Mickiewicza 3 15-213 Białystok
000514242	Pomorski Urząd Wojewódzki w Gdańsku	Okopowa 21/27 80-810 Gdańsk
000514259	Śląski Urząd Wojewódzki w Katowicach	Jagiellońska 25 40-032 Katowice
000514265	Świętokrzyski Urząd Wojewódzki w Kielcach	al. IX Wieków Kielc 3 25-516 Kielce
000514319	Warmińsko-Mazurski Urząd Wojewódzki w Olsztynie	Aleja Marszałka Józefa Piłsudskiego 7/9 10-575 Olsztyn
000514331	Wielkopolski Urząd Wojewódzki w Poznaniu	al. Niepodległości 16/18 61-713 Poznań
000514354	Zachodniopomorski Urząd Wojewódzki	Wały Chrobrego 4 70-502 Szczecin



## UWAGI METODOLOGICZNE

Krajowy rejestr urzędowy podmiotów gospodarki narodowej, zwany dalej rejestrem REGON prowadzony jest przez Prezesa GUS. Zasady prowadzenia rejestru REGON określają przepisy ustawy z dnia 29 czerwca 1995 r. o statystyce publicznej (Dz. U. z 2023 r. poz. 773 z późn. zm.) oraz przepisy rozporządzenia Rady Ministrów z dnia 30 listopada 2015 r. w sprawie sposobu i metodologii prowadzenia i aktualizacji krajowego rejestru urzędowego podmiotów gospodarki narodowej, wzorów wniosków, ankiet i zaświadczeń (Dz. U. poz. 2009 z późn. zm.). Informacje zbierane w rejestrze REGON nie są danymi statystycznymi (art. 41 ust. 3 ustawy o statystyce publicznej) co oznacza, że są one – z określonymi wyjątkami – jawne i ogólnodostępne.

Do rejestru REGON wpisywane są podmioty gospodarki narodowej, czyli osoby prawne, jednostki organizacyjne niemające osobowości prawnej, osoby fizyczne prowadzące działalność gospodarczą oraz ich jednostki lokalne.

Podstawową funkcją rejestru REGON jest identyfikowanie podmiotów gospodarki narodowej w sposób jednoznaczny i niepowtarzalny, co realizuje się poprzez nadawanie im numerów identyfikacyjnych REGON posiadających walor unikatowości.

Rejestr REGON jest na bieżąco aktualizowany na podstawie danych przekazywanych z innych rejestrów oraz na podstawie wniosków zgłaszanych do urzędów statystycznych przez podmioty zobowiązane do zgłaszania informacji do rejestru REGON w tym trybie. Zgodnie z obowiązującymi przepisami prawa wpis, zmiana wpisu lub skreślenie z rejestru REGON dla:

- a) przedsiębiorców będących osobami fizycznymi następuje na podstawie danych oraz informacji przekazywanych drogą elektroniczną z Centralnej Ewidencji i Informacji o Działalności Gospodarczej prowadzonej przez ministra właściwego do spraw gospodarki,
- b) podmiotów wpisanych do Krajowego Rejestru Sądowego, z wyłączeniem rejestru dłużników niewypłacalnych i podmiotów, o których mowa w art. 49a ust. 1 o Krajowym Rejestrze Sądowym, następuje od 1 grudnia 2014 r. na podstawie danych przekazywanych do rejestru REGON drogą elektroniczną z KRS, a w zakresie danych uzupełniających wymienionych w art. 42, ust. 3a, pkt 2 ustawy o statystyce publicznej – na podstawie danych przekazywanych z CRP KEP,
- c) szkół lub placówek oświatowych następuje na podstawie danych przekazywanych do rejestru REGON drogą elektroniczną z bazy Systemu Informacji Oświatowej (SIO),
- d) pozostałych podmiotów gospodarki narodowej następuje na podstawie wniosku RG-OP (wniosek o wpis do krajowego rejestru urzędowego podmiotów gospodarki narodowej, o zmianę cech objętych wpisem, o skreślenie wpisu osoby prawnej, jednostki organizacyjnej niemającej osobowości prawnej lub ich jednostki lokalnej) lub RG-OF (wniosek o wpis do krajowego rejestru urzędowego podmiotów gospodarki narodowej, o zmianę cech objętych wpisem, o skreślenie wpisu osoby fizycznej prowadzącej działalność gospodarczą lub jej jednostki lokalnej niepodlegających wpisowi do CEIDG).

Zgodnie z zakresem przedmiotowym rejestru REGON, określonym w art. 42 ust. 3 ustawy o statystyce publicznej, podmioty gospodarki narodowej opisywane są m.in. przez formę prawną, formę własności, rodzaj działalności wg Polskiej Klasyfikacji Działalności. Wymienione kategorie są w rejestrze REGON ujęte w uporządkowany układ stosownie do przepisów § 7 - 9 powołanego na wstępie rozporządzenia Rady Ministrów z dnia 30 listopada 2015 r.

Forma prawna podmiotu jest określona jednoznacznie przez wskazanie podstawowej formy prawnej oraz szczególnej formy prawnej, których katalog zawarty jest w § 7 powołanego wyżej rozporządzenia.

## METHODOLOGICAL NOTES

The National Official Business Register, hereinafter referred to as REGON, is held by the President of Statistics Poland. The principles of the REGON register are specified by the provisions of the Act of 29 June 1995 on *Official Statistics* (Journal of Laws of 2023, item 773 with later amendments) and the regulation of the Council of Ministers of 30 November 2015, *on the mode and methodology of running and updating the National Official Business Register and templates for applications, surveys and certificates* (Journal of Laws item 2009 as amended). Information collected in the REGON register is not statistical data (article 41, paragraph 3 of the Act on Official Statistics), which means that this information is – with certain exceptions - explicit and public.

Entities of the national economy are entered in the REGON register, i.e. legal persons, organizational entities without legal personality, natural persons conducting economic activity and their local units.

The primary function of the REGON register is to identify the entities of the national economy in a clear and unique manner, which is achieved by providing them with a REGON identification number with the value of uniqueness.

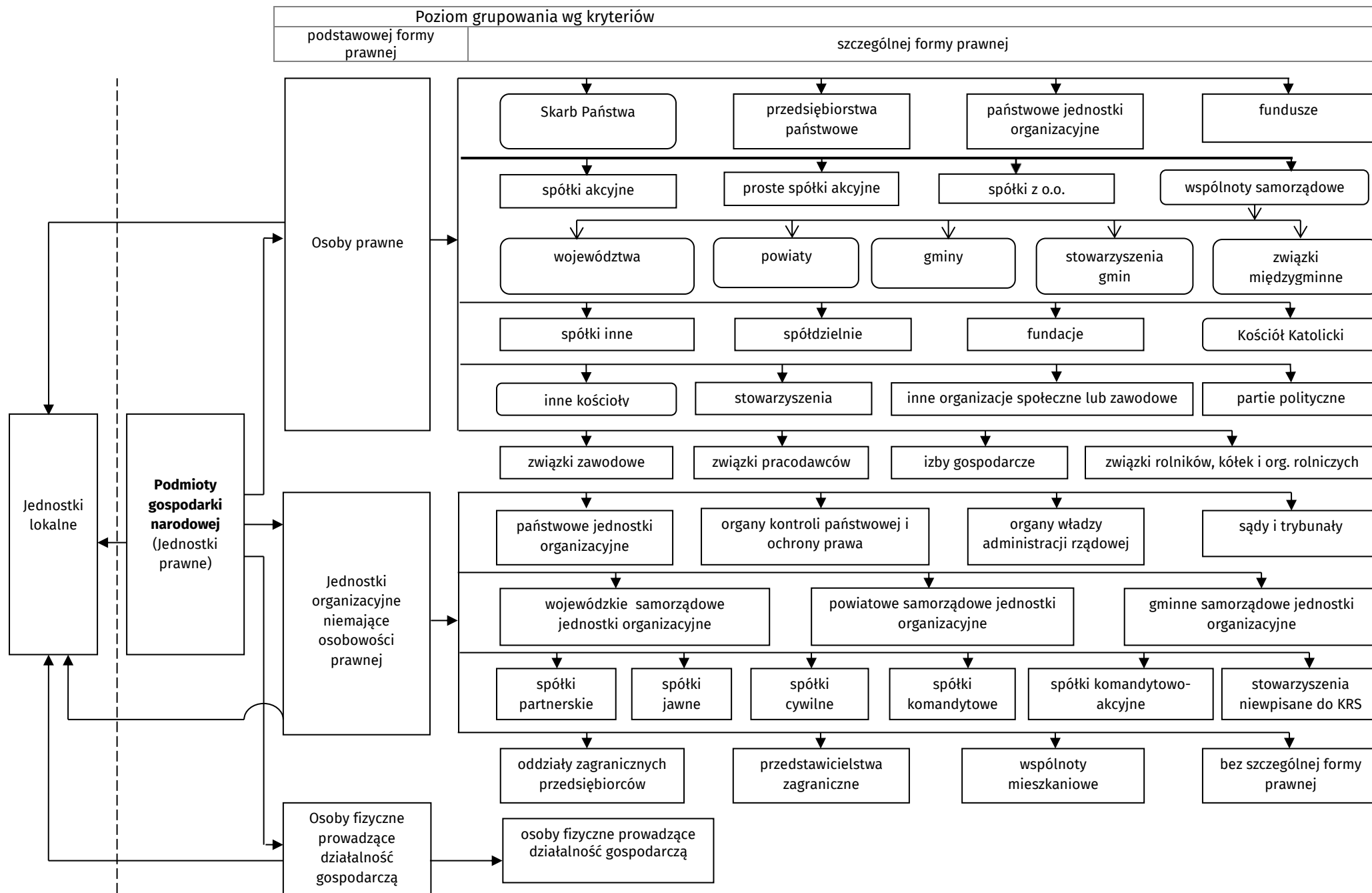
REGON register is being constantly updated on the basis of data provided by other registers and on the basis of applications submitted to statistical offices by legal units obliged to submit such information to the REGON register. In accordance with the applicable laws, change of entry or deletion from the REGON register for:

- a) entrepreneurs, who are natural persons, on the basis of data and information transmitted electronically from the Central Register and Information on Economic Activity (CEIDG) conducted by the Minister responsible for economy.
- b) entities entered into the National Court Register (KRS), with the exception of the register of insolvent debtors end entities referred to in the article 49a para. 1 on the National Council of the Judiciary is from 1 December 2014 on the basis of data transferred to the REGON register electronically from the KRS, and as regards the supplementary data listed in art. 42, para. 3a, point 2 of the Act on Official Statistics based on the data transmitted from the CRP KEP,
- c) schools or educational establishments is based on the data provided to the REGON register electronically from Educational Information System (SIO),
- d) other entities of the national economy takes place on the basis of the RG-OP application (*application for registration in the national register of business entities to change the characteristics of the entry, the deletion of the entry of a legal person, organizational unit without legal personality or their local unit*) or RG-OF (*application for registration in the national register of business entities, for a change characteristics of the entry, the deletion of the entry of a natural person conducting economic activity or its local individual not subject to for entry into the CEIDG*).

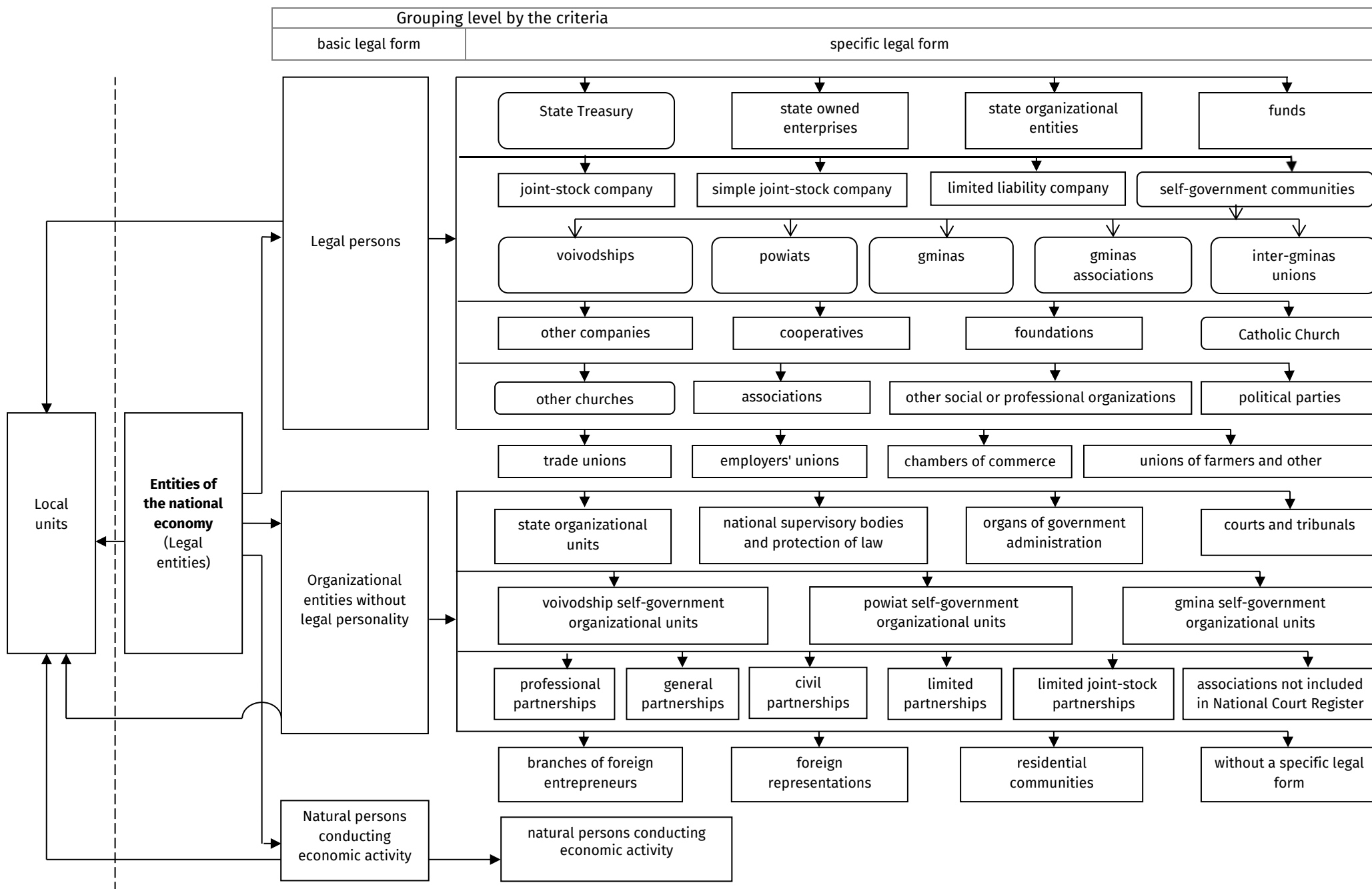
In accordance with the scope of data contained in the REGON register, referred to in article 42, paragraph 3 of the Act on Official Statistics, entities of the national economy are described, inter alia, by the legal form, the form of ownership, type of activity according to the Polish Classification of Activities (PKD). The mentioned categories are included in the REGON register properly categorized in accordance with the provisions of § 7 – 9 the Regulation of the Council of Ministers of 30 November 2015.

The legal form of the entity is determined unambiguously by indicating the basic legal form and the specific legal form, the catalogue of which is contained in § 7 of the above-mentioned regulation.

# PODMIOTY GOSPODARKI NARODOWEJ WEDŁUG PODSTAWOWYCH I WYBRANYCH SZCZEGÓLNYCH FORM PRAWNYCH W REJESTRZE REGON



# ENTITIES OF THE NATIONAL ECONOMY BY BASIC AND SELECTED SPECIFIC LEGAL FORMS IN REGON REGISTER



## Pojęcia i definicje

### 1.1. Pojęcia związane z podmiotowością rejestru REGON

**Podmiot gospodarki narodowej** – osoba prawna, jednostka organizacyjna niemająca osobowości prawnej oraz osoba fizyczna prowadząca działalność gospodarczą.

**Jednostka lokalna** – zorganizowana całość (zakład, oddział, filia itp.) położona w miejscu zidentyfikowanym odrębnym adresem, pod którym lub z którego prowadzona jest działalność przez co najmniej jedną osobę pracującą, przy czym wyjątkowo:

- **zakłady samodzielnie sporządzające sprawozdanie finansowe** zlokalizowane pod jednym adresem są odrębnymi jednostkami lokalnymi,
- **objęte odrębną rejestracją prawną organizacyjne części podmiotów** są jednostkami lokalnymi,
- **jednostki prowadzące działalność w zakresie transportu** są jednostkami lokalnymi według miejsc, z których wydawane są polecenia lub w których organizowana jest praca,
- **jednostki prowadzące działalność w zakresie budownictwa** są jednostkami lokalnymi według miejsc, w których przyjmowane są zlecenia na wykonawstwo robót budowlanych i pomocniczych albo wykonywane są prace zarządu albo prowadzona jest organizacja pracy budowlanej i pomocniczej; place budów (miejsca realizacji poszczególnych budów) nie są jednostkami lokalnymi,
- **zakłady lecznicze podmiotu leczniczego**, o których mowa w przepisach o działalności leczniczej, są odrębnymi jednostkami lokalnymi.

### 1.2. Pojęcia związane z klasyfikacją podstawowych form prawnych

**Osobowość prawna** – zdolność prawna oraz zdolność do czynności prawnych przyznawana osobom prawnym przez ustawę. Jednostka organizacyjna uzyskuje osobowość prawną z chwilą jej wpisu do właściwego rejestru, chyba że przepisy szczególne stanowią inaczej.

**Podstawowa forma prawna** – kategoria określająca status jednostki prowadzącej działalność; jest on oznaczany poprzez przymiot posiadania lub nieposiadania osobowości prawnej (w przypadku jednostek organizacyjnych) lub poprzez przymiot posiadania zdolności do czynności prawnych (w przypadku osoby fizycznej).

**Osoba prawna (kod OP=1)** – jednostka organizacyjna, której przepisy szczególne przyznają osobowość prawną. Typowymi osobami prawnymi są:

- spółki kapitałowe (akcyjne, z o.o., proste spółki akcyjne),
- spółdzielnie,
- przedsiębiorstwa państwowe,
- agencje rządowe (państwowe osoby prawne),
- partie polityczne,
- związki zawodowe,
- inne (patrz schemat ilustrujący podział podmiotów gospodarki narodowej wg kryterium podstawowych i szczególnych form prawnych).

Szczególnymi osobami prawnymi są: Skarb Państwa, gminy, powiaty, województwa (wspólnoty samorządowe), kościoły i związki wyznaniowe.

**Jednostka organizacyjna niemająca osobowości prawnej (kod OP=2)** – do tej grupy zaliczane są zarówno jednostki organizacyjne niebędące osobami prawnymi, którym ustawa nie przyznaje zdolności prawnej (np. spółki cywilne, stowarzyszenia zwykłe), jak i jednostki organizacyjne niewyposażone przez prawo w osobowość prawną, którym przysługuje zdolność prawna (np. spółka jawna, partnerska, komandytowa, komandytowo-akcyjna). Jednostki organizacyjne niemające osobowości prawnej, którym ustawa przyznała zdolność prawną są podmiotami prawa. Oznacza to, że mogą w pełnym zakresie uczestniczyć w obrocie gospodarczym, być podmiotami stosunków prawnych. Na podstawowe atrybuty podmiotowości prawnej składają się: nabywanie praw, zaciąganie zobowiązań (we własnym imieniu). Szczególnymi jednostkami

niemającymi osobowości prawnej są jednostki budżetowe (urzędy władzy rządowej i samorządowej, kontroli, wymiaru sprawiedliwości) oraz powoływane dla wykonywania zadań Państwa lub samorządu terytorialnego inne jednostki organizacyjne takie jak: szkoły, inspekcje, sądy, itd.

**Osoba fizyczna prowadząca działalność gospodarczą (kod OP=9)** – w rejestrze REGON jest to osoba fizyczna będąca przedsiębiorcą (w rozumieniu ustawy z dnia 6 marca 2018 r. – Prawo przedsiębiorców) i inna osoba fizyczna prowadząca działalność na własny rachunek w celu osiągnięcia zysku oraz osoba fizyczna prowadząca indywidualne gospodarstwo rolne.

Wpisowi do rejestru REGON nie podlega osoba fizyczna w zakresie prowadzonej działalności oświatowej obejmującej prowadzenie przedszkola, szkoły, placówki lub innej jednostki organizacyjnej, (o której mowa w art. 2 ustawy z dnia 14 grudnia 2016 r. Prawo oświatowe) oraz osoba prowadząca działalność nierejestrową (o której mowa w art. 5 ust. 1 ustawy z dnia 6 marca 2018 r. - Prawo przedsiębiorców).

### 1.3. Wybrane pojęcia związane z klasyfikacją szczególnych form prawnych

**Wspólnota samorządowa (kod FP=403)** – w systemie REGON pod tym pojęciem klasyfikowane są następujące osoby prawne: województwo, powiat, gmina, stowarzyszenie gmin, związek gmin, związki powiatów, stowarzyszenie powiatów.

**Skarb Państwa (kod FP=409)** – osoba prawna szczególnego rodzaju, która w stosunkach cywilnoprawnych jest podmiotem praw i obowiązków dotyczących mienia państwowego nienależącego do innych państwowych osób prawnych. Bierze udział w obrocie cywilnoprawnym nie jako całość, ale przez swoje tzw. stacjonarne jednostki organizacyjne.

**Spółka handlowa** – spółka, której utworzenie, organizację, funkcjonowanie, rozwiązywanie, łączenie, podział, przekształcenie reguluje Kodeks spółek handlowych. Spółki handlowe dzielą się na osobowe (partnerskie, jawne, komandytowe, komandytowo-akcyjne) i kapitałowe (akcyjne, z ograniczoną odpowiedzialnością, proste spółki akcyjne). Mają one obowiązek uzyskania wpisu do Krajowego Rejestru Sądowego.

- **Spółka akcyjna (kod FP=116)** – spółka kapitałowa, będąca osobą prawną, która działa opierając się na kapitale zakładowym podzielonym na akcje. Akcja poza tym, że jest udziałem (ułamkiem) w kapitale zakładowym, ogółem praw i obowiązków akcjonariusza, wynikającym z jego uczestnictwa w spółce, jest papierem wartościowym. Spółka akcyjna może powstać w każdym celu dozwolonym przez prawo.
- **Spółka z ograniczoną odpowiedzialnością (kod FP=117)** – spółka handlowa o kapitałowym charakterze, mająca osobowość prawną, działająca w oparciu o kapitał zakładowy podzielony na udziały, ponosząca odpowiedzialność całym swoim majątkiem za zobowiązania spółki. Spółka z o.o. może być utworzona w każdym celu dozwolonym przez prawo. Wspólnicy nie odpowiadają za zobowiązania spółki, ale ponoszą ryzyko wniesionymi do spółki wkładami.
- **Prosta spółka akcyjna (kod FP=113)** – spółka kapitałowa, będąca uproszczoną wersją spółki akcyjnej, uregulowana przepisami ustawy z 15 września 2000 r. – Kodeks spółek handlowych. Została wprowadzona 1 lipca 2021 r.
- **Spółka partnerska (kod FP=115)** – spółka osobowa tworzona przez wspólników tylko w celu wykonywania wolnego zawodu w spółce prowadzącej przedsiębiorstwo pod własną firmą. Wspólnikami, zwanymi w spółce partnerskiej partnerami, mogą być tylko osoby fizyczne uprawnione do wykonywania wolnych zawodów takich jak np. adwokat, aptekarz, architekt, lekarz. Partnerzy ponoszą odpowiedzialność za ogólne – niezwiązane z wykonywaniem wolnych zawodów – zobowiązania spółki (np. remont lokalu). Odpowiedzialność partnerów jest w tych ostatnich przypadkach odpowiedzialnością nieograniczoną, osobistą, solidarną i subsydiarną. Partner nie ponosi odpowiedzialności za zobowiązania spółki w związku z wykonywaniem przez pozostałych partnerów wolnego zawodu w spółce, jak również za zobowiązania spółki będące następstwem działań lub zaniechań osób zatrudnionych przez spółkę na podstawie umowy o pracę lub innego stosunku prawnego, które podlegały kierownictwu innego partnera przy świadczeniu usług związanych z przedmiotem działalności spółki.
- **Spółka jawna (kod FP=118)** – spółka osobowa prowadząca pod własną firmą przedsiębiorstwo zarobkowe, niebędąca inną spółką handlową. Wspólnikiem w spółce mogą być osoby fizyczne, osoby prawne, a także inne

handlowe spółki osobowe. Spółka jawna ponosi odpowiedzialność za własne zobowiązania i nie ponosi odpowiedzialności za zobowiązania współników. Z kolei współnicy ponoszą solidarną i subsydiarną odpowiedzialność za zobowiązania spółki bez ograniczenia, całym swoim majątkiem. Solidarność zobowiązania oznacza, że każdy ze współników z innymi współnikami wspólnie ze spółką odpowiada za całość długu. W przypadku spełnienia świadczenia przez któregoś ze współników lub niektórych z nich, albo wszystkich, ale nie w częściach równych, przysługuje im wzajemne prawo do rozliczeń regresowych. Subsydiarność oznacza, że wierzyciel spółki może prowadzić egzekucję z majątku współnika, w przypadku gdy egzekucja z majątku spółki okaże się bezskuteczna.

- **Spółka komandytowa (kod FP=120)** – spółka osobowa mająca na celu prowadzenie przedsiębiorstwa pod własną firmą, w której wobec wierzycieli za zobowiązania spółki, co najmniej jeden współnik odpowiada bez ograniczenia (komplementariusz), a odpowiedzialność co najmniej jednego współnika (komandytariusza) jest ograniczona. Wspólnikami mogą być osoby fizyczne, osoby prawne i inne podmioty mające zdolność prawną. Odpowiedzialność komplementariusza jest odpowiedzialnością osobistą, nieograniczoną, solidarną i subsydiarną. Odpowiedzialność komandytariusza jest ograniczona do wysokości sumy komandytowej.
- **Spółka komandytowo-akcyjna (kod FP=121)** – spółka osobowa mająca na celu prowadzenie przedsiębiorstwa pod własną firmą, w której wobec wierzycieli za zobowiązania spółki, co najmniej jeden współnik odpowiada bez ograniczenia (komplementariusz), a co najmniej jeden współnik jest akcjonariuszem. Spółka komandytowo-akcyjna jest konstrukcją zawierającą w istocie elementy spółki jawnej i akcyjnej. Odpowiedzialność komplementariusza jest odpowiedzialnością nieograniczoną, osobistą, solidarną i subsydiarną. Komplementariuszem mogą być osoby prawne, spółki osobowe oraz osoby fizyczne. Akcjonariuszem może być osoba prawna, handlowa spółka osobowa, osoba fizyczna. Nie może nim być spółka cywilna. Akcjonariusz nie ponosi odpowiedzialności za zobowiązania spółki, ale ponosi ryzyko majątkowe związane z wnoszonymi do spółki wkładami.

**Spółka (akcyjna, z o.o., prosta spółka akcyjna) z udziałem kapitału: Skarbu Państwa, państwowych osób prawnych, jednostek samorządu terytorialnego lub samorządowych osób prawnych, krajowych osób fizycznych, pozostałych krajowych jednostek prywatnych lub osób zagranicznych** – spółka prawa handlowego, w której przynajmniej jedna akcja (udział) należy odpowiednio do: Skarbu Państwa, państwowej osoby prawnej, jednostki samorządu terytorialnego lub samorządowej osoby prawnej, krajowej osoby fizycznej, pozostałej krajowej jednostki prywatnej, osoby zagranicznej.

**Spółka (akcyjna, z o.o., prosta spółka akcyjna) z udziałem jednorodnego kapitału: Skarbu Państwa, państwowych osób prawnych, jednostek samorządu terytorialnego lub samorządowych osób prawnych, krajowych osób fizycznych, pozostałych krajowych jednostek prywatnych lub osób zagranicznych** – spółka odpowiednio: Skarbu Państwa, jednostki samorządu terytorialnego lub samorządowej osoby prawnej, krajowej osoby fizycznej, pozostałej krajowej jednostki prywatnej, osoby zagranicznej. Przyjęcie kryterium „jednorodności” wnoszonego do spółki kapitału umożliwia stosowanie takich pojęć jak „jednoosobowa spółka Skarbu Państwa” lub „jednoosobowa spółka gminy”.

**Spółka cywilna (kod FP=019)** – stosunek zobowiązaniowy łączący strony (wspólników), przez który współnicy zobowiązują się dążyć do osiągnięcia wspólnego celu gospodarczego przez działanie w sposób oznaczony, w szczególności przez wniesienie wkładów. Wkłady współników mogą przybrać różne formy, ale muszą mieć wartość majątkową. Spółka ta jest jednostką organizacyjną niebędącą osobą prawną, której ustawa nie przyznała zdolności prawnej, a zatem nie jest podmiotem prawa. Przedsiębiorcami w rozumieniu przepisów o działalności gospodarczej są współnicy spółki cywilnej. Spółka cywilna podlega wpisowi do rejestru REGON.

**Spółka inna (kod FP=023)** – formy organizacyjne zrzeszające osoby fizyczne lub prawne, utworzone dla wykonywania określonej działalności. Spółki te działają w oparciu o przepisy odrębnych ustaw, które nadają im osobowość prawną. Zalicza się tu m.in. spółki wodne, spółki gruntowe.

**Przedsiębiorstwo państwowe (kod FP=124)** – samodzielny, samorządny i samofinansujący się przedsiębiorca posiadający osobowość prawną, tworzony przez organ założycielski (naczelne oraz centralne organy administracji państwowej, Narodowy Bank Polski lub banki państwowe). Podstawą prawną działania jest ustawa z dnia 25 września 1981 r. o przedsiębiorstwach państwowych lub odrębna ustawa nadająca konkretnemu

przedsiębiorstwu państwowemu osobowość prawną. Podlega obowiązkowi wpisu do Krajowego Rejestru Sądowego.

**Państwowa jednostka organizacyjna (kod FP=428)** – jednostka utworzona przez organ państwa do wykonywania zadań i celów państwa, której status, zasięg działania i kompetencje określone zostały w ustawie, a jej działalność jest finansowana z budżetu państwa. Są to np. jednostki badawczo-rozwojowe, Polska Akademia Nauk.

**Spółdzielnia (kod FP=140)** – dobrowolne zrzeszenie nieograniczonej liczby osób, o zmiennym składzie osobowym i zmiennym funduszu udziałowym, które w interesie swoich członków prowadzi wspólną działalność gospodarczą i może również prowadzić działalność społeczną i oświatowo-kulturalną. Podstawą prawną działania jest ustawa z dnia 16 września 1982 r. - Prawo spółdzielcze, inne ustawy oraz zarejestrowany statut. Spółdzielnia nabywa osobowość prawną z chwilą wpisania jej do Krajowego Rejestru Sądowego.

**Fundacja (kod FP=148)** – osoba prawna, której działalność oparta jest na majątku przekazanym przez założyciela-fundatora (osoby fizyczne niezależnie od ich obywatelstwa i miejsca zamieszkania bądź osoby prawne mające siedziby w Polsce lub za granicą) i bieżących wpłatach (dotacjach), ustanowiona dla realizacji zgodnych z podstawowymi interesami Rzeczypospolitej Polskiej celów społecznie lub gospodarczo użytecznych, w szczególności takich, jak: ochrona zdrowia, rozwój gospodarki i nauki, oświata i wychowanie, kultura i sztuka, opieka i pomoc społeczna, ochrona środowiska oraz opieka nad zabytkami. Fundacja działa na podstawie ustawy z dnia 6 kwietnia 1984 r. o fundacjach. Uzyskuje osobowość prawną z chwilą wpisania do Krajowego Rejestru Sądowego.

**Fundacja rodzinna (kod FP=048)** – jest osobą prawną utworzoną w celu gromadzenia mienia, zarządzania nim w interesie beneficjentów oraz spełniania świadczeń na rzecz beneficjentów. Fundacja działa na podstawie ustawy z dnia 26 stycznia 2023 r. o fundacji rodzinnej.

**Fundusz (kod FP=049)** – instytucja rozporządzająca wyodrębnionym zasobem środków finansowych bądź majątkowych przeznaczonych na z góry oznaczony cel, tworzona w drodze ustawy i działająca w zorganizowanej formie funduszu. Fundusz może działać jako osoba prawna lub stanowić wyodrębniony rachunek bankowy, którym dysponuje organ wskazany w ustawie tworzącej fundusz. Przepisy prawa przewidują kilka rodzajów funduszy: fundusze celowe, fundusze emerytalne, fundusze inwestycyjne.

UWAGA: Nazwa „fundusz” występuje także w oznaczeniu jednostek organizacyjnych niemających formy prawnej „fundusz”, lecz działających w innych formach prawnych np. spółki akcyjnej, stowarzyszenia itp.

**Partia polityczna (kod FP=070)** – dobrowolna organizacja, występująca pod określoną nazwą, stawiająca sobie za cel udział w życiu publicznym poprzez wywieranie metodami demokratycznymi wpływu na kształtowanie polityki państwa lub sprawowanie władzy publicznej. Partia polityczna nabywa osobowość prawną z chwilą wpisania do ewidencji partii politycznych. Podstawą działania jest ustawa z dnia 27 czerwca 1997 r. o partiach politycznych.

**Związek zawodowy (kod FP=172)** – dobrowolna i samorządna organizacja ludzi pracy, powołana do reprezentowania i obrony ich praw, interesów zawodowych i socjalnych, która jest niezależna w swojej działalności statutowej od pracodawców, administracji państwowej i samorządu terytorialnego oraz od innych organizacji. Związek zawodowy oraz jego jednostki organizacyjne wskazane w statucie nabywają osobowość prawną z dniem zarejestrowania w Krajowym Rejestrze Sądowym. Podstawą prawną działania związków zawodowych jest ustawa z dnia 23 maja 1991 r. o związkach zawodowych.

**Wspólnota mieszkaniowa (kod FP=085)** – tworzy ją ogół właścicieli, których lokale wchodzi w skład określonej nieruchomości. Wspólnota mieszkaniowa może nabywać prawa i zaciągać zobowiązania, pozywać i być pozwana, a zatem jako jednostka organizacyjna niebędąca osobą prawną, której ustawa przyznała zdolność prawną, jest podmiotem stosunków cywilnoprawnych. Jest to jednostka organizacyjna, której powstanie nie zostało uzależnione od dokonania czynności prawnej; powstaje ex lege z chwilą wyodrębnienia w danej nieruchomości lokalu, którego właścicielem jest inna osoba niż właściciel nieruchomości.



## 1.4. Pojęcia związane z klasyfikacją form własności

**Rodzaj własności** – pojęcie stosowane w metodologii rejestru REGON pozwalające wyróżnić typy grup właścicieli.

W prawie polskim wyróżnia się następujące rodzaje własności:

- własność Skarbu Państwa,
- własność państwowych osób prawnych,
- własność jednostek samorządu terytorialnego lub samorządowych osób prawnych,
- własność krajowych osób fizycznych,
- własność pozostałych krajowych jednostek prywatnych,
- własność osób zagranicznych.

**Forma własności** – pojęcie stosowane w metodologii rejestru REGON pozwalające określić stopień „posiadania” przez podmiot kapitału. Wyróżnia się formy własności:

- czystą, co oznacza posiadanie kapitału w 100% przez jeden podmiot lub więcej podmiotów pod warunkiem, iż wszystkie reprezentują ten sam rodzaj własności,
- mieszaną, co oznacza posiadanie kapitału przez dwa lub więcej podmiotów pod warunkiem, że reprezentują one co najmniej dwa różne rodzaje własności.

**Sektor własnościowy** – pojęcie stosowane w metodologii rejestru REGON pozwalające grupować podmioty gospodarki narodowej z punktu widzenia prawa własności. Wyróżnia się sektor publiczny (mienie zaliczanych do niego podmiotów w całości lub w przeważającej części należy do Skarbu Państwa, państwowych osób prawnych, jednostek samorządu terytorialnego lub samorządowych osób prawnych) oraz sektor prywatny (mienie zaliczanych do niego podmiotów w całości lub w przeważającej części należy do prywatnych właścicieli – krajowych osób fizycznych, pozostałych krajowych jednostek prawnych lub osób zagranicznych).

## 1.5. Pojęcia związane z klasyfikacją rodzajów działalności (PKD)

**Polska Klasyfikacja Działalności (PKD 2007)** została wprowadzona z dniem 1 stycznia 2008 r. rozporządzeniem Rady Ministrów z dnia 24 grudnia 2007 r. w sprawie Polskiej Klasyfikacji Działalności (PKD) ( Dz. U. Nr 251, poz.1885 z późn.zm.). PKD 2007 została opracowana na podstawie Statystycznej Klasyfikacji Działalności Gospodarczej we Wspólnocie Europejskiej - NACE Rev. 2, wprowadzonej rozporządzeniem (WE) Nr 1893/2006 Parlamentu Europejskiego i Rady z dnia 20 grudnia 2006 r. w sprawie Statystycznej Klasyfikacji Działalności Gospodarczej we Wspólnocie Europejskiej - NACE Rev. 2 i zmieniającym rozporządzenie Rady (EWG) Nr 3037/90 oraz niektóre rozporządzenia WE w sprawie określonych dziedzin statystycznych (dziennik Urzędowy UE L 393/1 z dnia 30 grudnia 2006).

W związku z powyższym PKD 2007 zachowuje pełną spójność i porównywalność metodologiczną, pojęciową, zakresową i kodową z klasyfikacją NACE Rev.2. Klasyfikacja ta jest umownie przyjętym, hierarchicznie usystematyzowanym podziałem zbioru rodzajów działalności społeczno-gospodarczej, jakie realizują jednostki (podmioty gospodarcze).

Klasyfikacja PKD 2007 jest klasyfikacją pięciopoziomową, ale w przeciwieństwie do tej ostatniej, nie zawiera poziomu pośredniego, tj. podsekcji:

- **poziom pierwszy** (sekcja) – oznaczony jest symbolem jednoliterowym, dzieli ogólną zbiorowość na 21 grupowań rodzajów działalności, na które składają się czynności związane ze sobą z punktu widzenia tradycyjnie ukształtowanego, ogólnego podziału pracy;
- **poziom drugi** (dział) – oznaczony jest dwucyfrowym kodem numerycznym, dzieli ogólną zbiorowość na 88 grupowań rodzajów działalności, na które składają się czynności według cech mających zasadnicze znaczenie zarówno przy określaniu stopnia podobieństwa, jak i przy rozpatrywaniu powiązań występujących w gospodarce narodowej (np. w tablicach przepływów międzygałęziowych);
- **poziom trzeci** (grupa) – oznaczony jest trzycyfrowym kodem numerycznym, obejmuje 272 grupowania rodzajów działalności dające się wyodrębnić z punktu widzenia procesu produkcyjnego, przeznaczenia produkcji bądź też charakteru usługi lub charakteru odbiorcy tych usług;

- **poziom czwarty** (klasa) – oznaczony jest czterocyfrowym kodem numerycznym, obejmuje 615 grupowań rodzajów działalności dających się wyodrębnić przede wszystkim z punktu widzenia specjalizacji procesu produkcyjnego, czy też działalności usługowej;
- **poziom piąty** (podklasa) – oznaczony jest pięciodziesiętnym kodem alfanumerycznym i obejmuje 654 grupowania. Został on wprowadzony w celu wyodrębnienia rodzajów działalności charakterystycznych dla polskiej gospodarki i będących przedmiotem obserwacji statystycznej. Jeśli na poziomie krajowym nie wprowadzono dodatkowego podziału na poziomie podklasy w stosunku do poziomu międzynarodowego (klasa=podklase), podklasę taką oznaczono literą Z.

## 1.6 System Kodowania Jednostek Terytorialnych i Statystycznych (KTS)

**System Kodowania Jednostek Terytorialnych i Statystycznych (KTS)** to przyjęty na potrzeby baz danych i systemów informatycznych statystyki publicznej jednolity wykaz kodów i nazw jednostek zasadniczego trójstopniowego podziału terytorialnego państwa oraz jednostek terytorialnych do celów statystycznych (klasyfikacja NUTS). System KTS wprowadzony został Zarządzeniem wewnętrznym nr 22 Prezesa Głównego Urzędu Statystycznego z dnia 24 sierpnia 2017 r. w sprawie wprowadzenia Systemu Kodowania Jednostek Terytorialnych i Statystycznych. Zastępuje on, na potrzeby statystyki publicznej Nomenklaturę Jednostek Terytorialnych do Celów Statystycznych (NTS), zniesioną z dniem 1 stycznia 2018 r.

System KTS został opracowany na podstawie **krajowego rejestru urzędowego podziału terytorialnego kraju (TERYT)** oraz stosowanej w krajach Unii Europejskiej **Klasyfikacji Jednostek Terytorialnych do Celów Statystycznych (NUTS)**.

Klasyfikacja Jednostek Terytorialnych do Celów Statystycznych NUTS ma zastosowanie w procesie zbierania, opracowania i rozpowszechniania na obszarze Unii Europejskiej porównywalnych danych dla określonych statystyk regionalnych.

Klasyfikacja NUTS służy również kształtowaniu regionalnych polityk krajów Unii Europejskiej i jest niezbędna do przeprowadzania analiz stopnia rozwoju społeczno-gospodarczego regionów.

**System Kodowania Jednostek Terytorialnych i Statystycznych (KTS)** dzieli Polskę na terytorialne, hierarchicznie powiązane jednostki na siedmiu poziomach.

**Poziomy terytorialne systemu KTS obejmują:**

- Poziom KTS 0 – Polska
- Poziom KTS 1 – Makroregiony (czyli jednostki NUTS 1)
- Poziom KTS 2 – Województwa
- Poziom KTS 3 – Regiony (czyli jednostki NUTS 2)
- Poziom KTS 4 – Podregiony (czyli jednostki NUTS 3)
- Poziom KTS 5 – Powiaty (wraz z miastami na prawach powiatu – analogicznie jak w Rejestrze TERYT)
- Poziom KTS 6 – Gminy (wraz z częściami miejskimi gmin miejsko-wiejskich, częściami wiejskimi gmin miejsko-wiejskich, dzielnicami Warszawy, delegaturami Krakowa, Łodzi, Poznania i Wrocławia – analogicznie jak w Rejestrze TERYT)

# 1. Concepts and definitions

## 1.1. Terms related to the subject categories of the REGON register

**Entity of the national economy** – a legal person, an organizational entity without legal personality and a natural person conducting economic activity.

**Local units** – an organized entirety (an enterprise, a division, a branch, etc.) located in the place identified by a separate address, at which or from which the activity is managed by at least one working person, while exceptionally:

- **enterprises reporting financial statements on their own** located at one address are separate local units,
- **included in a separate legal registration organizational parts of entities** are local units,
- **entities running their activities in the field of transportation** are local units in places from which orders are given or in which work is organized,
- **entities running their activities in the field of construction** are local units in places in which commissions are accepted for the execution of construction and auxiliary works, or where tasks of the governing body take place, or where the organization of construction and auxiliary works takes place. Construction sites (places of implementation of particular construction works) are not local units.
- **health units of healthcare entity** referred to in the legislation on medical activity are separate local units.

## 1.2. Terms related to the classification of basic legal forms

**Legal personality** – legal capacity and capacity to perform legal activities granted to legal persons by an Act. An organizational entity acquires legal personality at the moment of registering it in an appropriate register, unless otherwise stated by regulations.

**Basic legal form** – a category defining the status of an entity managing an economic activity; it is defined by the attribute of possessing or not possessing legal personality (in the case of organizational entities) or by an attribute of possessing the capacity to perform legal activities (in the case of a natural person).

**Legal person (code OP=1)** – an organizational entity granted legal personality under special regulations. Typical legal persons are:

- limited companies (joint-stock companies, limited-liability companies, simple joint-stock companies),
- cooperatives,
- state-owned enterprises,
- government agencies (state legal persons),
- political parties,
- trade unions,
- any others (see the diagram illustrating the division entities of the national economy by the criterion of basic and specific legal forms).

Special legal persons are: the State Treasury, gminas, powiats, voivodships (self-government communities), churches and religious associations.

**Organizational entity without legal personality (code OP=2)** – this group includes both organizational entities which are not legal persons, for whom an act does not grant legal capacity (e.g. a general partnership, common associations) and organizational entities without legal personality granted by law, which are entitled to legal capacity (e.g. an unlimited company, a partnership, a limited liability partnership, a limited joint-stock partnership). Organizational units without legal personality which by law are granted legal capacity, are legal entities. It means that they can take part in economic turnover in its full scope, and be entities with legal relationships. The following constitute the basic attributes of a legal entity: acquiring rights, incurring liabilities (on own behalf). Special entities without legal personality are budgetary entities (Government and self-government authority offices, inspectorates, judicial entities) as well as entities created for carrying out the

State's or territorial self-government's tasks and other organizational entities such as: schools, inspectorates, courts, etc.

**Natural person conducting economic activity (code OP=9)** – in the REGON register it is a natural person who is an entrepreneur in the understanding of the Act of 6 March 2018, the Entrepreneurs' Law and other natural person conducting an economic activity on his/her own with the aim of gaining profits, as well as a natural person conducting a private farm.

The entry to the register shall not include natural persons in the field of educational activity consisting of running a pre-school, school, establishment or other organizational unit referred to in article 2 of the Act of 14 December 2016, the Law on School Education, as well as a person running non-registered activity (referred to in article 5, paragraph 1 of the Act of 6 March 2018, the Entrepreneurs' Law).

### 1.3. Selected terms related to the classification of special legal forms

**Self-government communities (code FP=403)** – in the REGON system under this term are classified the following legal persons: voivodship, powiat, gmina, association of gminas, union of gminas, unions of powiats, association of powiats.

**State Treasury (code FP=409)** – a legal person of a special kind, which in civil legal relations is an entity of rights and obligations regarding state property which does not belong to other state legal persons. It takes part in conducting civil legal transactions not as a whole but with the use of its so-called stations fiski which are specific organizational entities.

**Commercial company** – a company whose creation, organization, functioning, termination, merging, division, transformation are regulated by the Code of Commercial Companies. Commercial companies are divided into partnerships (professional partnerships, general partnerships, limited partnerships, limited joint-stock partnerships) and capital companies (joint-stock companies, limited liability companies, simple joint-stock companies). They are obliged to obtain a record in the National Court Register.

- **Joint-stock company (code FP=116)** – a capital company which is a legal person based on the initial capital divided into stocks. A stock, in addition to being a share (a fraction) in the initial capital, the entirety of rights and obligations of a shareholder resulting from his/her participation in the company, is a security. A joint-stock company can be created for any lawful purpose.
- **Limited liability company (code FP=117)** – a commercial capital company which has legal personality operating on the basis of the initial capital divided into shares, bearing responsibility with its all property for financial liabilities of the company. A limited liability company can be created for any lawful purpose. Shareholders are not responsible for the liabilities of the company, but they bear the risk of contributions which were brought into the company.
- **Simple joint-stock company (code FP=113)** – a capital company which is a simplified version of a joint-stock company, regulated by the provisions of the Act of 15 September 2000, the Commercial Companies Code. It was introduced on 1 July 2021.
- **Professional partnership (code FP=115)** – a partnership formed by partners for the sole purpose of practising a liberal profession as an entity conducting business under its own name. Only natural persons entitled to practise **liberal professions** such as: a lawyer, a pharmacist, an architect, a physician can be accomplices, called partners, in a professional partnership. Partners are liable for the general – not related to the practising of liberal professions – obligations of the partnership (e.g. refurbishment of premises). The liability of the partners is, in the latter cases, unlimited, personal, joint and subsidiary. A partner is not responsible for the partnership's liabilities that arise from the practising of a liberal profession by other partners or from acts or omissions of persons employed by the partnership under a contract of employment or other legal relationship, who were subject to another partner's management while providing services related to the activity of the partnership.
- **General partnership (code FP=118)** – a partnership managing under its own auspices a financial enterprise which is not another commercial company. A partner in the company can be natural persons, legal persons, or other commercial partnerships. A general partnership bears responsibility for its own liabilities and does

not bear responsibility for the liabilities of partners. On the other hand, partners bear joint, several and subsidiary responsibility for the liabilities of the company which is unlimited with all its property. Joint and several liability means that each partner, with other partners, together with the company, is responsible for the entirety of the financial liability. In case of paying for the liability by any of the partners, or some of them, or all of them, but not in equal parts, they are entitled to a mutual right to retrospective claims. Subsidiarity means that the company's creditors can perform distraining proceedings on the property of a partner, in case distraining on the property of the company proves to be ineffective.

- **Limited partnership (code FP=120)** – a partnership which aims at managing an enterprise under its own auspices in which at least one of the partners has unlimited responsibility (general partner) for financial liabilities of the company before creditors, and the liability of at least one of the partners (limited partner) is limited. Partners can be natural persons, legal persons and other entities which have legal capacity. The liability of the general partner is personal, unlimited, joint and several and subsidiary. The responsibility of the limited partner is limited to the commandite sum.
- **Limited joint-stock partnership (code FP=121)** – a partnership which aims at managing an enterprise under its own auspices in which at least one of the partners has unlimited responsibility (general partner) for the financial liabilities of the company before creditors, and at least one of the partners is a shareholder. Limited joint-stock partnership is a structure which contains elements of an unlimited company and a joint-stock company. The responsibility of the general partner is unlimited, personal, joint, several and subsidiary. The general partner can be legal persons, partnerships, as well as natural persons. The shareholder can be a legal person, a commercial partnership, a natural person. Civil law partnership cannot be a general partner. The shareholder is not responsible for the financial liabilities of the partnership, but bears the property risk related to contributions which were brought into the company.

**Company (joint-stock, limited liability, simple joint-stock) with a share of the capital held by: the State Treasury, state legal persons, local-government entities' or local administration legal persons, domestic natural persons, other domestic private entities or foreign natural** – a commercial company and partnership in which at least one stock (share) belongs to the State Treasury, state legal person, local-government entities or local administration legal person, domestic natural person, other domestic private entities or foreign natural.

**Company (joint-stock, limited liability, simple joint-stock) with a share of homogeneous capital held by: the State Treasury, state legal persons, local-government entities' or local administration legal persons, domestic natural persons, other domestic private entities or foreign natural persons** – respectively a company of: the State Treasury, state legal person, local-government entities or local administration legal person, domestic natural person, other domestic private entities or foreign natural persons. The assumption of "homogeneity" brought into the capital of the company allows the use of such terms as: "a company wholly owned by the State Treasury" or "a company wholly owned by the gmina".

**Civil law partnership (code FP=019)** – a liability relationship joining parties (partners), through which partners are obliged to pursue achievement of a common economic aim by acting in a prescribed manner, especially by contributions. Contributions of partners can come in different forms, but they must have a property value. Such a partnership is an organizational entity without legal personality and whose legal capacity was not granted by an act, and therefore is not a legal entity. Entrepreneurs in the understanding of regulations on economic activity are the partners in a civil law partnership. A civil law partnership is a subject to the REGON register.

**Other company (code FP=023)** – organizational forms joining together natural or legal persons, created for the implementation of a specific activity. Such companies operate on the basis of regulations of separate acts which grant them legal personality; among others, water-law companies, land-law companies.

**State-owned enterprise (code FP=124)** – independent and self-financing entrepreneur which has legal personality, created by a founding authority (chief and central state administration authorities, the National Bank of Poland or national banks). The legal basis of operation is the Act of 25 September 1981 on State-Owned Enterprises or a separate act granting legal personality to a given state-owned enterprise. It is subject to registration in the National Court Registry.

**State organizational entity (code FP=428)** – an entity created by a state authority for the implementation of the state’s tasks and aims, whose statute, scope of activity and expertise were defined in the act, and whose activity is financed from the state budget. These are, for example, research and experimental development entities and the Polish Academy of Sciences.

**Cooperative (code FP=140)** – a voluntary association of an unlimited number of people of variable membership and variable share fund, which in the interests of its members manages common economic activity and can also run social and educational activities. The legal basis of operation is the Act of 16 September 1982, the Cooperative Law, other acts and a registered statute. A cooperative acquires legal personality at the moment of registering it in the National Court Register.

**Foundation (code FP=148)** – a legal person whose activity is based on the property transferred by the founder-endower (a natural person irrespective of his/her citizenship or place of residence, or legal persons with their head offices in Poland or abroad) and current payment (donations), established for the fulfilment of aims socially and economically useful, which are, in accordance with the basic interests of the Republic of Poland, especially: health care, development of the economy and science, education, culture and arts, social relief and welfare, environmental protection, and monument protection. A foundation operates on the basis of the Act of 6 April 1984 on Foundations. It acquires legal personality at the moment of registering in the National Court Register.

**Family foundation (code FP=048)** – a legal person designed for collecting property and managing assets in accordance with the founder’s will and paying benefits to beneficiaries. The family foundation operates on the basis of the Act of 26 January 2023 on Family Foundations.

**Fund (code FP=049)** – an institution disposing of an isolated stock of financial or material resources assigned to an aim which is specified in advance, created on the basis of an Act and operating in the organized form of a fund. A fund can operate as a legal person or can constitute a separate bank account, which is administered by an entity indicated in the act establishing the fund. Law regulations project several kinds of funds: special purpose funds, pension funds, investment funds.

NOTE: The name “fund” also appears in the description of organizational units not having the legal form of a “fund”, but operate in other legal forms e.g. a joint-stock company, an association, etc.

**Political party (code FP=070)** – a voluntary organization, acting under a specific name, whose aim is to take part in public life through exerting influence by democratic methods on shaping national policy or exercising public power. A political party acquires legal personality at the moment of registering it in the records of political parties. The legal basis for the operation is the Act of 27 June 1997 on Political Parties.

**Trade union (code FP=172)** – a voluntary and self-governed organization of working people, appointed to represent and defend its rights, professional and social interests, which is independent in its statutory activity of employees, national administration and territorial self-government, as well as other organizations. A trade union, as well as its organizational units indicated in the statute acquire legal personality on the day of registering in the National Court Register. The legal basis of trade unions’ operation is the Act of 23 May 1991 on Trade Unions.

**Condominium (code FP=085)** – is created by the entirety of owners whose premises constitute a part of a given real estate. A condominium can acquire rights and incur liabilities, file a suit and be sued, therefore, as an organizational entity which is not a legal person, for whom legal personality was granted by an act, is an entity of civil legal relations. It is an organizational entity whose establishment was not dependent on making a legal transaction; it is created ex lege at the moment of isolation of a premise in a given real estate, whose owner is a person other than the owner of the real estate.

## 1.4. Terms related to the classification of forms of ownership

**Type of ownership** – a term applied in the methodology of the REGON register allowing types of owner groups to be distinguished.

Polish law distinguishes the following types of ownership:

- State-Treasury ownership,
- State legal persons' ownership,
- Local-Government entities' or local administration legal persons ownership,
- Domestic natural persons' ownership,
- Other domestic private entities' ownership,
- Foreign ownership.

**Form of ownership** – a term applied in the methodology of the REGON register allowing the degree of the entity's ownership of capital to be determined. The following forms of ownership are distinguished:

- Pure ownership, which means the ownership of 100% of capital by one entity or more entities, provided that they represent the same type of ownership,
- Mixed ownership, which means the ownership of capital by two or more entities, provided that they represent at least two different types of ownership.

**Ownership sector** – a term applied in the methodology of the REGON register allowing national economy entities to be grouped in terms of ownership right. The public sector (property of entities classified in this sector is owned, in full or mostly, by the State Treasury, State legal persons or Local-Government entities) and the private sector (property of entities classified in this sector is owned, in full or mostly, by private owners – natural or legal persons, both domestic or foreign ones) are distinguished.

## 1.5. Terms related to the classification of activities (PKD)

**The Polish Classification of Activities (PKD 2007)** was introduced on 1 January 2008 by the Regulation of the Council of Ministers of 24 December 2007 regarding the Polish Classification of Activities (PKD) (Journal of Laws No 251, item 1885 as amended). PKD 2007 was prepared on the basis of the Statistical Classification of Economic Activities in the European Community - NACE Rev. 2, introduced by regulation (EC) No 1893/2006 of the European Parliament and Council of 20 December 2006 establishing the Statistical Classification of Economic Activities in the European Community - NACE Rev. 2 and amending Council Regulation (EEC) No 3037/90 as well as certain EC Regulations on specific statistical domains (Official Journal L 393/1, 30 December 2006).

In the light of the foregoing, it is fully consistent and comparable with the Nace Rev.2 in terms of methodology, terms, scope and codes. This classification is an agreed, hierarchically-arranged division of types of social and economic activities conducted by entities (economic entities).

The PKD 2007 classification is a five-level classification, but contrary to the latter, it does not include an intermediary level, i.e. subsections:

**The first level** (section) is marked with an one-letter symbol; divides a total group into 21 groupings of types of activities, which consist of activities interrelated from the point of view of a traditionally-arranged, general division of work;

**The second level** (division) – is marked with a two-digit numerical code; divides a total group into 88 groupings of types of activities, which consist of activities according to features having essential significance for determining the degree of similarity and for identifying interrelations occurring in the national economy (e.g. in tables of inter-branch interrelations);

**The third level** (group) – is marked with a three-digit numerical code; includes 272 groupings of types of activities possible to be separated from the point of view of the manufacturing process, manufacture purpose or the nature of service or recipients of these services;

**The fourth level (class)** – is marked with a four-digit numerical code; includes 615 groupings of types of activities possible to be separated mainly from the point of view of the specialisation of the manufacturing process or service activities;

**The fifth level (subclass)** is marked with a five-character alphanumeric code and includes 654 groupings. It was introduced to separate types of activities characteristic of the Polish economy and subject to statistical observation. If at the national level no additional division at the level of subclasses has been introduced in relation to the international level (class=subclass), this subclass is marked with the letter Z.

## 1.6 Coding System for Territorial and Statistical Units (KTS)

**Coding System for Territorial and Statistical Units (KTS)** is a consolidated list of codes and names of units of basic three tier division of the state administration and territorial units for statistical purposes (NUTS classification) adopted for the needs of databases and IT systems of official statistics. The KTS system was introduced with Internal Order No 22 of the President of the Statistics Poland of 24 August 2017, on introduction of Coding System for Territorial and Statistical Units. For the purposes of official statistics it shall replace the Nomenclature of Territorial Units for Statistics (NTS), abolished on 1 January 2018.

The KTS system has been developed on the basis of **National Official Register of Territorial Division (TERYT)** and **Classification of Territorial Units for Statistics (NUTS)** used in the EU Member States.

Classification of Territorial Units for Statistics NUTS is applicable in the process of collecting, developing and dissemination within the European Union of comparable data for specified regional statistics.

The NUTS classification also affects development of regional policies of the European Union Member States and is indispensable for conducting analyses of the level of socio-economic development of regions.

**Coding System for Territorial and Statistical Units (KTS)** divides Poland into hierarchically connected territorial units on seven levels.

### **Territorial levels of the KTS system include:**

- KTS level 0 – Poland
- KTS level 1 – Macroregions (namely, NUTS 1 units)
- KTS level 2 – Voivodships
- KTS level 3 – Regions (namely, NUTS 2 units)
- KTS level 4 – Subregions (namely, NUTS 3 units)
- KTS level 5 – Powiats (along with cities with powiat rights – analogical to the TERYT register)
- KTS level 6 – Gminas (along with urban parts of urban-rural gminas, rural parts of urban-rural gminas, districts of Warsaw, delegations of Kraków, Łódź, Poznań and Wrocław – analogical to the TERYT register).



**RG-OP**

Wniosek o wpis do krajowego rejestru urzędowego podmiotów gospodarki narodowej,  
o zmianę cech objętych wpisem, o skreślenie wpisu  
**osoby prawnej, jednostki organizacyjnej niemającej osobowości prawnej  
lub ich jednostki lokalnej**

- We wniosku należy podać dane podmiotu, którego wniosek o wpis, zmianę wpisu albo skreślenie dotyczy, lub jego jednostki lokalnej, której wniosek dotyczy; numer identyfikacyjny REGON, o ile został nadany.
- Informacje o podmiocie, tj.: osobie prawnej/jednostce organizacyjnej niemającej osobowości prawnej oznaczone są literą **P**, informacje o jednostce lokalnej ww. podmiotu – literą **L**.
- Wniosek należy wypełnić **drukowanymi literami**, w przypadku pól wyboru **zaznaczyć właściwe pole**.

<b>01. (P) Podstawowa forma prawna podmiotu</b>				
<input type="checkbox"/> 1 – osoba prawna		<input type="checkbox"/> 2 – jednostka organizacyjna niemająca osobowości prawnej		
<b>02. (P) Szczególna forma prawna podmiotu</b> (np.: spółka cywilna, wspólnota mieszkaniowa)				
<b>03. (P, L) Rodzaj zgłoszenia</b>				
<input type="checkbox"/>	1 – wpis osoby prawnej lub jednostki organizacyjnej niemającej osobowości prawnej	data rozpoczęcia działalności	-- -- -- -- (RRRR - MM - DD)	
<input type="checkbox"/>	2 – wpis jednostki lokalnej	data rozpoczęcia działalności	-- -- -- -- (RRRR - MM - DD)	
<input type="checkbox"/>	3 – zmiana cech objętych wpisem	data zaistnienia zmiany	-- -- -- -- (RRRR - MM - DD)	
<input type="checkbox"/>	4 – skreślenie wpisu	data zakończenia działalności	-- -- -- -- (RRRR - MM - DD)	
<b>04. (P, L) Numer identyfikacyjny REGON</b>				
-----				
<b>05. (P) NIP</b>				
-----				
<b>06. (P, L) Nazwa</b>				
<b>07. (P) Nazwa skrócona</b> (jeśli istnieje)				
<b>08. (P, L) Adres siedziby</b>				
8.1. Województwo		8.2. Powiat	8.3. Gmina/miasto/dzielnica	
8.4. Miejscowość	8.5. Ulica		8.6. Numer porządkowy	8.7. Numer lokalu
8.8. Kod pocztowy -- - --		8.9. Miejscowość poczty		
8.10. Opis nietypowego miejsca lokalizacji				
<b>09. (P) Dane kontaktowe</b> (dane fakultatywne)*				
9.1. Numer telefonu siedziby		9.2. Numer faksu siedziby	9.3. Adres e-mail	
9.4. Adres strony internetowej				
<b>10. (P, L) Informacje dotyczące gospodarstwa rolnego</b>				
10.1. Powierzchnia ogólna gospodarstwa rolnego ..... , ..... hektary ary		10.2. Powierzchnia użytków rolnych ..... , ..... hektary ary		
<b>11. (P) Adres do korespondencji</b>				
11.1. Korespondencję należy kierować na adres		<input type="checkbox"/> 1 – wymieniony w informacji nr 8.1 – 8.10 <input type="checkbox"/> 2 – inny lub do skrytki pocztowej; wypełnij odpowiednio informacje nr 11.2 – 11.14		
11.2. Kraj	11.3. Województwo	11.4. Powiat	11.5. Gmina/miasto/dzielnica	
11.6. Miejscowość	11.7. Ulica		11.8. Numer porządkowy	11.9. Numer lokalu
11.10. Kod pocztowy -- - --		11.11. Miejscowość poczty	11.12. Skrytka pocztowa	
11.13. Opis nietypowego miejsca lokalizacji				
11.14. Nazwa podmiotu, na którego adres kierowana jest korespondencja				

\* W przypadku wypełnienia pozycji 9.1, 9.2, 9.3, 9.4 informacje w nich podane podlegają udostępnieniu z rejestru REGON zgodnie z art. 45 ust. 1 ustawy z dnia 29 czerwca 1995 r. o statystyce publicznej (Dz. U. z 2019 r. poz. 649 i 730).

<b>12. (P) Elektroniczny adres do korespondencji</b>						
Wyrażam zgodę na doręczanie pism za pomocą środków komunikacji elektronicznej na adres e-mail:						
<input type="checkbox"/> 1 – podany w informacji nr 9.3			<input type="checkbox"/> 2 – inny:			
<b>13. (P) Sposób powstania podmiotu</b>						
Podmiot powstał		<input type="checkbox"/>	1 – jako jednostka nowo zorganizowana			
		<input type="checkbox"/>	2 – na bazie innych podmiotów; w pozycji a–d podaj (maksymalnie cztery) numery identyfikacyjne REGON (9-cyfrowe) i nazwy podmiotów, na bazie których powstał podmiot			
a) _____		b) _____		c) _____		
				d) _____		
<b>14. (P, L) Rejestracja</b>						
14.1. Podstawa prawna działania		<input type="checkbox"/>	1 – rejestracja w organie rejestrowym/ewidencyjnym; wypełnij informacje nr 14.2 – 14.6			
		<input type="checkbox"/>	2 – powołanie ustawą; wypełnij informację nr 14.6			
		<input type="checkbox"/>	3 – inna; wypełnij informację nr 14.6			
14.2. Nazwa rejestru/ewidencji						
14.3. Nazwa organu rejestrowego/ewidencyjnego						
14.4. Numer nadany przez organ rejestrowy/ewidencyjny						
14.5. Data wpisu do rejestru/ewidencji			14.6. Data powstania podmiotu			
_____ (RRRR - MM - DD)			_____ (RRRR - MM - DD)			
<b>15. (P) Forma własności</b>						
Procentowy udział własności w ogólnej wartości kapitału		%	własność	%	własność	
			Skarbu Państwa		krajowych osób fizycznych	
			państwowych osób prawnych		pozostałych krajowych jednostek prywatnych	
			jednostek samorządu terytorialnego lub samorządowych osób prawnych		osób zagranicznych	
16. (P) Typ jednostki prawa budżetowego		<input type="checkbox"/>	1 – jednostka budżetowa		17. (L) Czy jednostka lokalna jest samodzielnie bilansująca?	
		<input type="checkbox"/>	2 – samorządowy zakład budżetowy			
		<input type="checkbox"/>			1 – tak	
		<input type="checkbox"/>			2 – nie	
<b>18. (P) Nazwa organu założycielskiego/nadzorującego</b>						
<b>19. (P, L) Przewidywana liczba pracujących</b>						
.....						
<b>20. (P, L) Kody wykonywanych rodzajów działalności według Polskiej Klasyfikacji Działalności</b>						
1	Rodzaj przeważającej działalności	1	_____			
	Pozostałe rodzaje działalności (10 i dalsze w załączniku RG-RD)	2	_____ <input type="checkbox"/> wykreślenie	6	_____ <input type="checkbox"/> wykreślenie	
		3	_____ <input type="checkbox"/> wykreślenie	7	_____ <input type="checkbox"/> wykreślenie	
		4	_____ <input type="checkbox"/> wykreślenie	8	_____ <input type="checkbox"/> wykreślenie	
		5	_____ <input type="checkbox"/> wykreślenie	9	_____ <input type="checkbox"/> wykreślenie	
2	Liczba załączników RG-RD	_____				
<b>21. (P, L) Data zawieszenia działalności</b>			<b>22. (P, L) Data wznowienia działalności</b>			
_____ (RRRR - MM - DD)			_____ (RRRR - MM - DD)			
<b>23. (P) Sposób likwidacji</b>						
Podmiot został zlikwidowany		<input type="checkbox"/>	1 – całkowicie			
		<input type="checkbox"/>	2 – w wyniku podziału, połączenia lub innych przekształceń; w poz. a–d podaj (maksymalnie cztery) numery identyfikacyjne REGON (9-cyfrowe) i nazwy następców prawnych			
a) _____		b) _____		c) _____		
				d) _____		
<b>24. (P) Liczba załączników RG-SC</b>			_____			

.....  
(imię i nazwisko osoby uprawnionej do zgłoszenia wniosku, numer telefonu)

.....  
(data)

.....  
(podpis)

**RG-OF**

Wniosek o wpis do krajowego rejestru urzędowego podmiotów gospodarki narodowej,  
o zmianę cech objętych wpisem, o skreślenie wpisu  
**osoby fizycznej prowadzącej działalność gospodarczą lub jej jednostki lokalnej**  
**niepodlegających wpisowi do CEIDG**

- We wniosku należy podać dane podmiotu, którego wniosek o wpis, zmianę wpisu albo skreślenie dotyczy, lub jego jednostki lokalnej, której wniosek dotyczy; numer identyfikacyjny REGON, o ile został nadany.
- Informacje odnoszące się do osoby fizycznej oznaczone są literą **F**, dotyczące jednostki lokalnej ww. podmiotu – literą **L**.
- Wniosek należy wypełnić **drukowanymi literami**, w przypadku pól wyboru **zaznaczyć właściwe pole**.

<b>01. (F, L) Wniosek dotyczy działalności:</b>				
<input type="checkbox"/> 1 - rolniczej	<input type="checkbox"/> 2 – zakładu leczniczego podmiotu leczniczego	<input type="checkbox"/> 3 - innej niż wym. w inf. 01.1 i 01.2		
<b>02. (F, L) Rodzaj zgłoszenia:</b>				
<input type="checkbox"/>	1 – wpis osoby fizycznej prowadzącej działalność gospodarczą	data rozpoczęcia działalności	__ - __ - __ - __ (RRRR - MM - DD)	
<input type="checkbox"/>	2 – wpis jednostki lokalnej	data rozpoczęcia działalności	__ - __ - __ - __ (RRRR - MM - DD)	
<input type="checkbox"/>	3 – zmiana cech objętych wpisem	data zaistnienia zmiany	__ - __ - __ - __ (RRRR - MM - DD)	
<input type="checkbox"/>	4 – skreślenie wpisu	data zakończenia działalności	__ - __ - __ - __ (RRRR - MM - DD)	
<b>03. (F, L) Numer identyfikacyjny REGON</b>				
-----				
<b>04. (F) NIP</b>				
-----				
<b>05. (F) Dane identyfikacyjne osoby fizycznej prowadzącej działalność gospodarczą</b>				
5.1. Obywatelstwo polskie <input type="checkbox"/> tak <input type="checkbox"/> nie		5.2. Numer PESEL (o ile posiada) -----		
5.3. Nazwisko	5.4. Imię pierwsze	5.5. Imię drugie		
<b>06. (F) Adres miejsca zamieszkania</b>				
6.1. Kraj	6.2. Województwo	6.3. Powiat	6.4. Gmina/miasto/dzielnica	
6.5. Miejscowość	6.6. Ulica		6.7. Numer porządkowy	6.8. Numer lokalu
6.9. Kod pocztowy __ - __ - __ - __	6.10. Miejscowość poczty			
6.11. Opis nietypowego miejsca zamieszkania				
<b>07. (F, L) Nazwa</b>				
<b>08. (F) Nazwa skrócona (jeśli istnieje)</b>				
<b>09. (F, L) Adres siedziby</b>				
9.1. Województwo		9.2. Powiat	9.3. Gmina/miasto/dzielnica	
9.4. Miejscowość	9.5. Ulica		9.6. Numer porządkowy	9.7. Numer lokalu
9.8. Kod pocztowy __ - __ - __ - __	9.9. Miejscowość poczty			
9.10. Opis nietypowego miejsca lokalizacji				
<b>10. (F) Dane kontaktowe (dane fakultatywne)*</b>				
10.1. Numer telefonu siedziby		10.2. Numer faksu siedziby		10.3. Adres e-mail
10.4. Adres strony internetowej				

<b>11. (F, L) Informacje dotyczące gospodarstwa rolnego</b>					
11.1. Powierzchnia ogólna gospodarstwa rolnego ....., .....		11.2. Powierzchnia użytków rolnych ....., .....			
hektary      ary		hektary      ary			
<b>12. (F) Adres do korespondencji</b>					
12.1. Korespondencję należy kierować na adres		<input type="checkbox"/> 1 – podany w informacji nr 6.1 – 6.11			
		<input type="checkbox"/> 2 – podany w informacji nr 9.1 – 9.10			
		<input type="checkbox"/> 3 – inny lub do skrytki pocztowej; podany w informacji 12.2 – 12.14			
12.2. Kraj	12.3. Województwo	12.4. Powiat	12.5. Gmina/miasto/dzielnica		
12.6. Miejscowość	12.7. Ulica		12.8. Numer porządkowy		
			12.9. Numer lokalu		
12.10. Kod pocztowy _ _ - _ _ _	12.11. Miejscowość poczty		12.12. Skrytka pocztowa		
12.13. Opis nietypowego miejsca lokalizacji					
12.14. Nazwa podmiotu, na którego adres kierowana jest korespondencja					
<b>13. (F) Elektroniczny adres do korespondencji</b>					
Wyrażam zgodę na doręczenie pism za pomocą środków komunikacji elektronicznej na adres e-mail:					
<input type="checkbox"/> 1 – podany w informacji nr 10.3		<input type="checkbox"/> 2 – inny:			
<b>14. (F, L) Rejestracja</b>					
14.1. Podstawa prawna działania		<input type="checkbox"/> 1 – rejestracja w organie rejestrowym/ewidencyjnym; należy wypełnić informacje nr 14.2 – 14.6			
		<input type="checkbox"/> 2 – inna; należy wypełnić informację nr 14.6			
14.2. Nazwa rejestru/ewidencji					
14.3. Nazwa organu rejestrowego/ewidencyjnego					
14.4. Numer nadany przez organ rejestrowy/ewidencyjny					
14.5. Data wpisu do rejestru/ewidencji _ _ _ _ - _ _ - _ _ (RRRR - MM - DD)		14.6. Data powstania podmiotu _ _ _ _ - _ _ - _ _ (RRRR - MM - DD)			
<b>15. (F, L) Przewidywana liczba pracujących</b> .....					
<b>16. (F, L) Kody wykonywanych rodzajów działalności według Polskiej Klasyfikacji Działalności</b>					
1	Rodzaj przeważającej działalności	1	_____		
	Pozostałe rodzaje działalności (10 i dalsze w załączniku RG-RD)	2	_____ <input type="checkbox"/> wykreślenie	6	_____ <input type="checkbox"/> wykreślenie
		3	_____ <input type="checkbox"/> wykreślenie	7	_____ <input type="checkbox"/> wykreślenie
		4	_____ <input type="checkbox"/> wykreślenie	8	_____ <input type="checkbox"/> wykreślenie
		5	_____ <input type="checkbox"/> wykreślenie	9	_____ <input type="checkbox"/> wykreślenie
2	Liczba załączników RG-RD	_ _ _ _			
<b>17. (F, L) Data zawieszenia działalności</b>		<b>18. (F, L) Data wznowienia działalności</b>			
_ _ _ _ - _ _ - _ _ (RRRR - MM - DD)		_ _ _ _ - _ _ - _ _ (RRRR - MM - DD)			

.....  
(imię i nazwisko osoby uprawnionej do zgłoszenia wniosku, numer telefonu)

.....  
(data)

.....  
(podpis)