

## Turystyka w Unii Europejskiej – dane za 2022 r.

28.02.2024 r.


**56,8%**

Wzrost liczby turystów korzystających z obiektów noclegowych zlokalizowanych na terenie 27 krajów Unii Europejskiej w 2022 r. w porównaniu z 2021 r.

W 2022 r. w turystycznych obiektach noclegowych zlokalizowanych w 27 krajach Unii Europejskiej przebywało 926,1 mln osób, które skorzystały z 2,7 mld noclegów. W porównaniu z 2021 r. wzrosła zarówno liczba turystów, jak i liczba udzielonych im noclegów – odpowiednio o 56,8% i 50,1%.

Zgodnie z obowiązującymi przepisami<sup>1</sup> zakres informacji przekazywanych przez kraje członkowskie Unii Europejskiej (UE) do Eurostatu obejmuje wszystkie turystyczne obiekty noclegowe liczące 10 lub więcej miejsc noclegowych. Przekazywanie danych o obiektach posiadających 9 lub mniej miejsc nie jest obowiązkowe i nie wszystkie kraje takie dane przekazują.

Według szacunków w 2022 r. w krajach Unii Europejskiej funkcjonowało 621,6 tys. turystycznych obiektów noclegowych, w tym ponad 1/3 obiektów (tj. 224,6 tys.) znajdowała się we Włoszech. W Polsce, w tym samym czasie, gotowych do przyjęcia turystów było 9,8 tys. obiektów i stanowiły one 1,6% wszystkich obiektów noclegowych znajdujących się na terenie UE.

W strukturze bazy noclegowej UE przeważały turystyczne obiekty noclegowe i miejsca krótkotrwałego zakwaterowania (grupa NACE 55.2) stanowiące 69,9% wszystkich obiektów.

Udział hoteli i podobnych obiektów zakwaterowania (grupa NACE 55.1) wyniósł 26,2%, natomiast pól kempingowych i namiotowych (grupa NACE 55.3) – 3,9%.

W poszczególnych krajach struktura bazy noclegowej była bardzo zróżnicowana. Na Cyprze i Malcie w 2022 r. niemal wszystkie turystyczne obiekty noclegowe należały do grupy hotele i podobne obiekty (odpowiednio 99,6% i 91,0%), podczas gdy w Chorwacji obiekty takie stanowiły tylko 1,0% ogółu obiektów, natomiast dominowały turystyczne obiekty noclegowe i miejsca krótkotrwałego zakwaterowania (98,2%).

W 2022 r. turystyczne obiekty noclegowe oferowały turystom 28,9 mln miejsc noclegowych. Najwięcej miejsc, podobnie jak w przypadku obiektów noclegowych, posiadały obiekty znajdujące się we Włoszech i Francji (po ponad 5 mln), a następnie w Hiszpanii i Niemczech (po ponad 3 mln). Łączna liczba miejsc noclegowych w tych krajach stanowiła blisko 2/3 wszystkich miejsc przygotowanych dla turystów w UE w 2022 r. W Polsce turystyczne obiekty noclegowe dysponowały 779,9 tys. miejsc, co stanowiło 2,7% ogółu miejsc przygotowanych dla turystów w krajach UE.

Hotele i podobne obiekty zakwaterowania dysponowały 12,6 mln miejsc noclegowych, co stanowiło 43,7% wszystkich miejsc noclegowych na terenie UE. Blisko 60% z nich znajdowało się we Włoszech, Hiszpanii, Niemczech i Francji, gdzie dla turystów przygotowanych było odpowiednio: 2,2 mln, 2,0 mln, 1,8 mln i 1,3 mln miejsc noclegowych. W Polsce hotele i podobne obiekty zakwaterowania oferowały 381,1 tys. miejsc noclegowych, co stanowiło 1,3% ogółu miejsc noclegowych w UE.

W 2022 r. jeden turystyczny obiekt noclegowy w UE dysponował przeciętnie 46 miejscami noclegowymi, w tym obiekty posiadające największą przeciętną liczbę miejsc noclegowych znajdowały się na terenie Danii (364 miejsca). Niższą od średniej dla UE przeciętną liczbą miejsc noclegowych

Liczba turystycznych obiektów noclegowych w krajach Unii Europejskiej w 2022 r. zwiększyła się o 4,1% w porównaniu z 2021 r.

Blisko 2/3 miejsc noclegowych oferowały łącznie obiekty noclegowe zlokalizowane we Włoszech, Francji, Hiszpanii i Niemczech

<sup>1</sup> <https://eur-lex.europa.eu/LexUriServ/LexUriServ.do?uri=OJ:L:2011:192:0017:0032:PL:PDF>

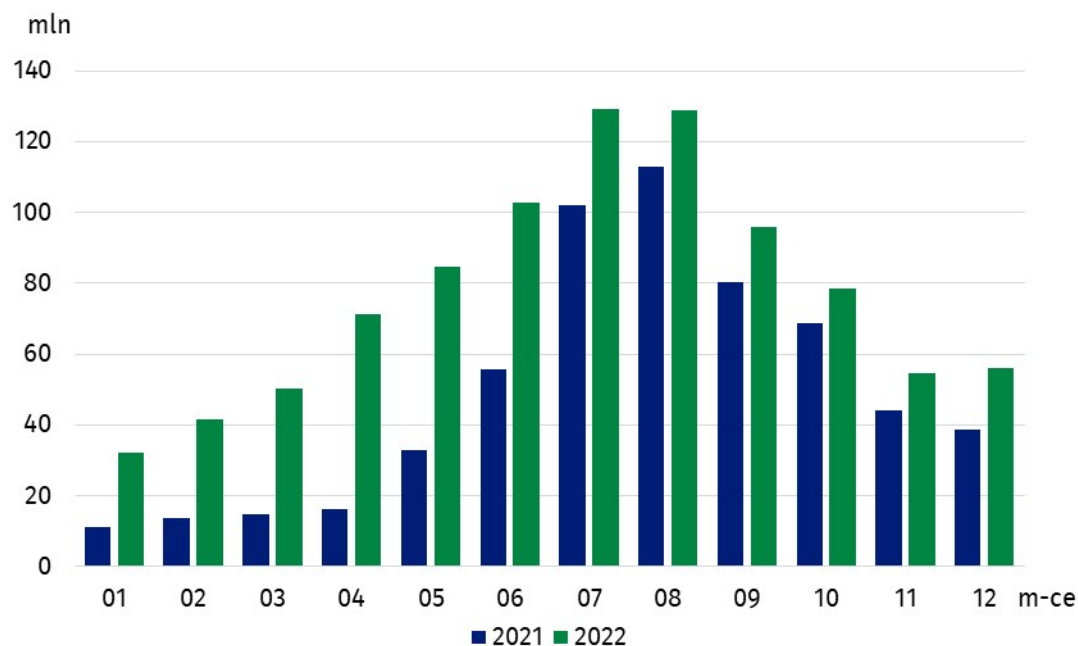
disponowały obiekty w dziesięciu krajach, w tym najmniejszą w Chorwacji (10 miejsc). W Polsce jeden obiekt noclegowy w 2022 r. posiadał przeciętnie 80 miejsc noclegowych.

Ponad 40% ogólnej liczby miejsc noclegowych dostępnych w UE znajdowało się w obiektach położonych na terenach nadmorskich<sup>2</sup>. W Polsce udział ten wyniósł 27,7%. Rozkład oferowanych miejsc noclegowych dla turystów ze względu na stopień urbanizacji<sup>3</sup> w UE prezentował się następująco: na obszarach gęsto zaludnionych (miasta) – 22,4%, średnio zaludnionych (przedmieścia) – 33,7% oraz słabo zaludnionych (obszary wiejskie) – 43,9%.

Na Malcie i w Estonii najwięcej miejsc noclegowych (odpowiednio 51,9% i 35,3% ogółu) oferowano w turystycznych obiektach położonych w miastach, z kolei w Grecji, Austrii i Danii – na obszarach wiejskich (odpowiednio 72,6%, 69,9% oraz 69,3%). W Polsce natomiast 26,2% miejsc noclegowych znajdowało się w obiektach położonych w miastach, 32,4% na przedmieściach i 41,4% na terenach wiejskich.

Stopień wykorzystania miejsc noclegowych w poszczególnych krajach w 2022 r. wahał się od 31,8% w Słowacji do 66,4% na Cyprze. W większym stopniu niż średnia unijna (46,7%) miejsca noclegowe były wykorzystane: na Cyprze (66,4%), w Hiszpanii (58,5%), Chorwacji (55,4%), na Malcie (54,4%), w Irlandii (54,0%), Grecji (51,1%), Francji (49,4%), Portugalii (49,1%), Włoszech (48,3%) i Holandii (46,9%).

### Wykres 1. Turyści korzystający z noclegów w obiektach noclegowych na terenie 27 krajów UE



W 2022 r. z noclegów w turystycznych obiektach noclegowych znajdujących się na terenie UE skorzystało 926,1 mln turystów (o 56,8% więcej niż w 2021 r.) Ponad 70% turystów nocowało w hotelach i podobnych obiektach zakwaterowania. W Polsce z noclegów w tego typu obiektach skorzystało 79,3% turystów.

Turyści zagraniczni w 2022 r. stanowili 37,1% osób przebywających w obiektach noclegowych zlokalizowanych na terenie 27 krajów UE. Najwyższy udział gości z zagranicy w ogólnej liczbie turystów odnotowano w Luksemburgu – 86,7%, a następnie w Chorwacji – 86,2% i na Malcie – 86,0%, natomiast najniższy w Rumunii – 13,4%. W Polsce udział turystów zagranicznych wyniósł 17,1%.

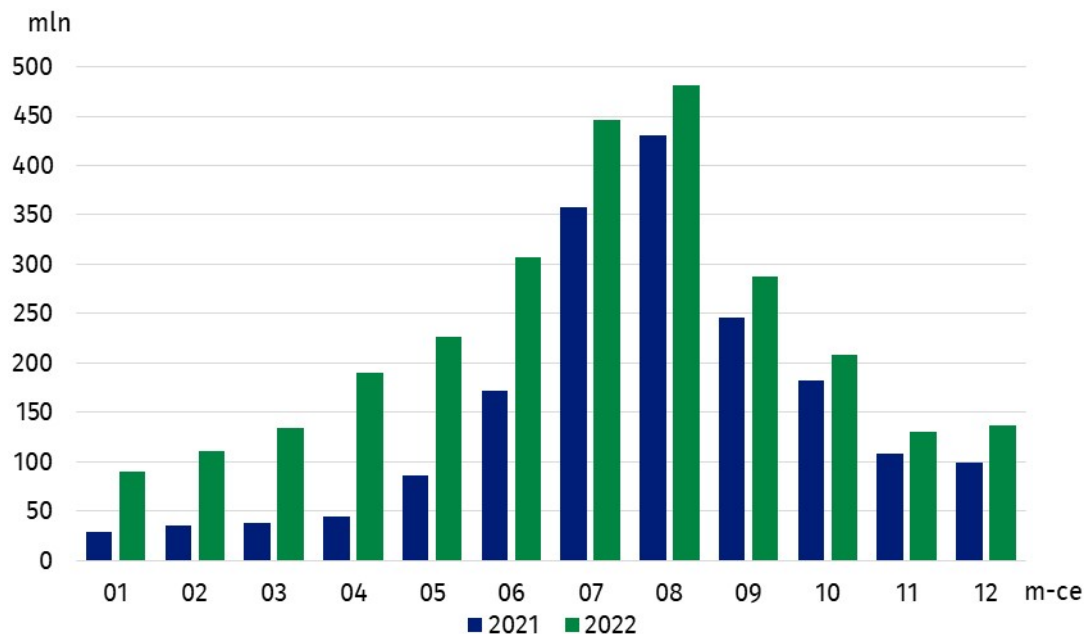
W 2022 r. jeden hotel lub podobny obiekt w UE posiadał przeciętnie 78 miejsc noclegowych

W miesiącach wakacyjnych (lipcu i sierpniu) 2022 r. turyści skorzystali łącznie z 926,9 mln noclegów, co stanowiło 33,7% ogółu udzielonych noclegów w ciągu roku

<sup>2</sup> <https://ec.europa.eu/eurostat/web/coastal-island-outermost-regions/methodology>

<sup>3</sup> <https://ec.europa.eu/eurostat/web/degree-of-urbanisation/background>

**Wykres 2. Liczba udzielonych noclegów w obiektach noclegowych na terenie 27 krajów UE**

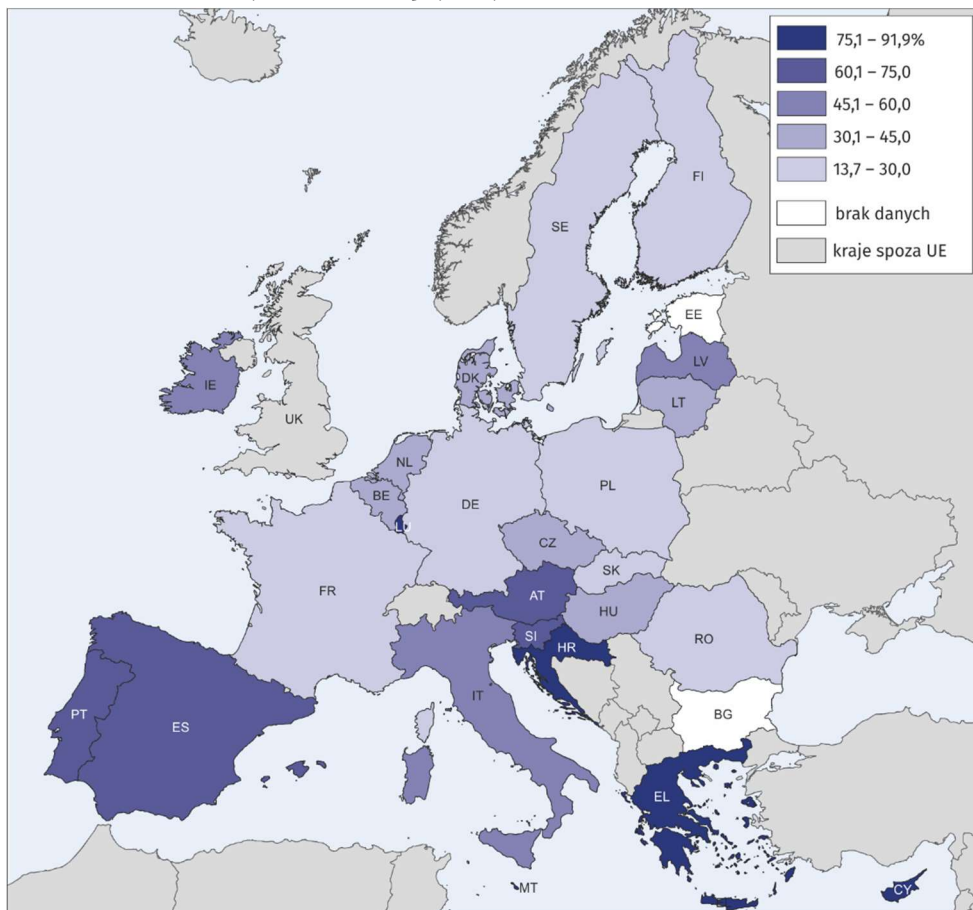


Turystom korzystającym z bazy noclegowej w UE udzielono w 2022 r. łącznie 2748,5 mln noclegów (o 50,1% więcej niż w 2021 r.). Blisko 2/3 noclegów udzielonych w 27 krajach UE przypadało na cztery kraje: Hiszpanię (16,4%), Francję (16,1%), Włochy (15,0%) i Niemcy (14,6%). Średnio turyści korzystali z 3,0 noclegów. W Polsce długość pobytu w turystycznych obiektach noclegowych była nieco krótsza od średniej w UE i wyniosła 2,6 noclegu.

W 2022 r. w turystycznych obiektach noclegowych na terenie 27 krajów Unii Europejskiej udzielono 1209,3 mln noclegów turystom zagranicznym

W 2022 r. najwięcej noclegów w UE udzielono turystom w hotelach i podobnych obiektach – 1701,8 mln (tj. 61,9%), a najmniej – 388,5 mln (tj. 14,1%) na polach kempingowych i namiotowych.

**Mapa 1. Udział noclegów udzielonych turystom zagranicznym w ogólnej liczbie noclegów w 2022 r. w 27 krajach Unii Europejskiej**



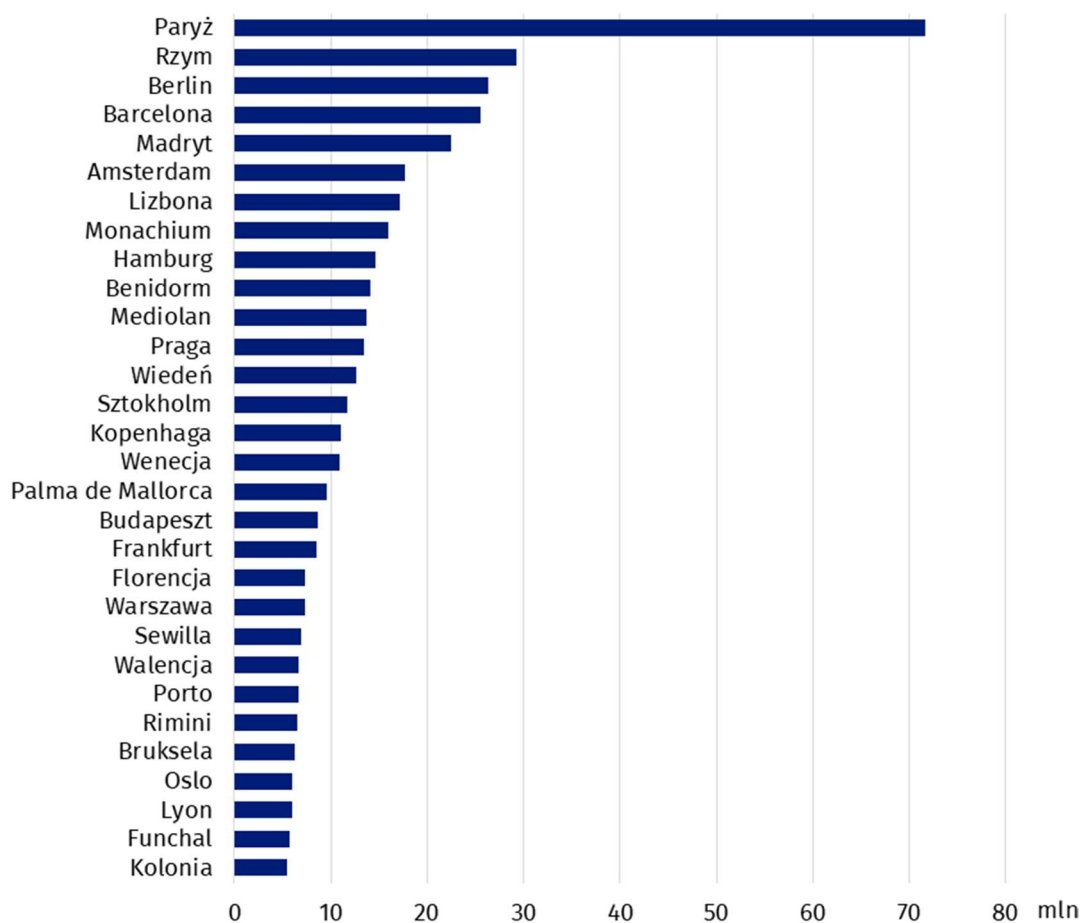
**Tablica 1. Turystyczne obiekty noclegowe i ich wykorzystanie w 2022 r.**

Wyszczególnienie	Obiekty	Miejsca noclegowe	Turyści korzystający z noclegów <sup>b</sup>		Udzielone noclegi <sup>b</sup>	
			ogółem	w tym zagraniczni	ogółem	w tym turystom zagranicznym
w tys.						
<b>Ogółem</b>	<b>621,6</b>	<b>28 903,0</b>	<b>926 129,1</b>	<b>343 631,4</b>	<b>2748 475,6<sup>b</sup></b>	<b>1209 305,5<sup>b</sup></b>
Austria	24,0	1 064,9	35 569,7	22 874,3	115 062,7	79 470,2
Belgia	10,3	423,4	17 626,6	8 220,2	43 024,1	19 377,8
Bułgaria	4,0	354,8	.	.	.	.
Chorwacja	110,5	1 127,2	17 769,1	15 322,2	90 005,4	82 278,7
Cypr	0,8	88,5	2 822,4	2 174,3	14 252,4	12 935,0
Czechy	10,7	783,2	19 424,2	7 343,4	50 599,3	18 139,7
Dania	1,2	450,8	.	.	38 538,6	13 443,9
Estonia	1,3	62,0	.	.	5 590,9	.
Finlandia	1,4	256,9	11 533,0	2 127,5	21 971,3	4 975,0
Francja	28,8	5 058,7	167 212,1	45 672,4	443 816,2	123 869,0
Grecja	30,2	1 278,8	31 413,4	23 101,5	132 745,9	111 550,1
Hiszpania	56,2	3 771,0	133 013,4	62 470,4	451 624,9	271 440,9
Holandia	9,5	1 408,2	46 000,2	16 582,2	132 638,2	48 160,1
Irlandia <sup>a</sup>	2,6	221,4	9 924,0	2 668,0	34 930,8	16 474,8
Litwa	4,6	110,0	3 816,4	1 144,4	8 073,1	2 614,4
Luksemburg	0,4	58,4	1 167,3	1 012,6	2 795,9	2 404,0
Łotwa	1,1	48,9	2 172,1	1 138,9	3 882,9	2 113,2
Malta	0,3	51,0	1 814,2	1 559,6	8 210,4	7 549,2
Niemcy	48,7	3 611,3	158 540,0	28 382,9	400 409,1	67 616,3
<b>Polska</b>	<b>9,8</b>	<b>779,9</b>	<b>34 249,0</b>	<b>5 846,6</b>	<b>89 953,8</b>	<b>14 759,2</b>
Portugalia	7,7	692,3	27 337,5	15 328,0	76 948,0	49 584,7
Rumunia	11,1	409,7	12 355,1	1 660,5	26 579,5	3 635,2
Słowacja	3,5	198,5	4 701,2	1 555,8	12 348,8	3 651,1
Słowenia	10,0	189,5	5 860,1	3 928,9	15 559,3	10 055,3
Szwecja	4,3	834,9	31 873,9	6 442,2	62 925,6	13 967,4
Węgry	4,0	368,8	11 287,2	4 481,3	29 446,0	12 364,1
Włochy	224,6	5 200,2	118 514,6	55 086,9	412 008,5	201 069,4

<sup>a</sup> Dane szacunkowe. <sup>b</sup> Dane szacunkowe na podstawie danych miesięcznych.  
(.) – brak danych.

W 2022 r. najpopularniejszym miastem w Unii Europejskiej pod względem liczby udzielonych noclegów był Paryż (71,6 mln). Na kolejnych miejscach uplasowały się Rzym (29,2 mln) i Berlin (26,3 mln). Warszawa z 7,3 mln udzielonych noclegów znalazła się na 21. pozycji.

**Wykres 3. Liczba udzielonych noclegów w wybranych miastach na terenie 27 krajów UE**



Informacja sygnałowa została przygotowana na podstawie danych dostępnych w bazie Eurostatu (data dostępu 13.02.2024 r.).

W przypadku cytowania danych Głównego Urzędu Statystycznego prosimy o zamieszczenie informacji: „Źródło danych GUS”, a w przypadku publikowania obliczeń dokonanych na danych opublikowanych przez GUS prosimy o zamieszczenie informacji: „Opracowanie własne na podstawie danych GUS”.

Opracowanie merytoryczne:  
**Urząd Statystyczny w Rzeszowie**

**Dyrektor Marek Cierpiat-Wolan**

Tel: 17 853 52 10, 17 853 52 19

**Wydział Współpracy z Mediami**


Tel: 22 608 38 04

**e-mail: [obslugaprasowa@stat.gov.pl](mailto:obslugaprasowa@stat.gov.pl)**

Rzeczniczka prasowa:  
**Rzecznik Prasowy Prezesa GUS**

**Karolina Banaszek**

Tel: 695 255 011

-  [www.stat.gov.pl](http://www.stat.gov.pl)
-  [@GUS\\_STAT](https://twitter.com/GUS_STAT)
-  [@GlownyUrzadStatystyczny](https://www.facebook.com/GlownyUrzadStatystyczny)
-  [gus\\_stat](https://www.instagram.com/gus_stat)
-  [glownyurządstatystycznygus](https://www.youtube.com/glownyurządstatystycznygus)
-  [glownyurządstatystyczny](https://www.linkedin.com/company/glownyurządstatystyczny)

#### **Powiązane opracowania**

[Turystyka w 2022 r.](#)

#### **Temat dostępny w bazach danych**

[Baza danych Eurostat](#)

[Bank Danych Lokalnych](#)

#### **Ważniejsze pojęcia dostępne w słowniku**

[Turysta](#)

[Turystyczny obiekt noclegowy](#)

[Miejsca noclegowe w turystycznych obiektach noclegowych](#)

[Turyści zagraniczni w turystycznych obiektach noclegowych](#)

[Noclegi udzielone w turystycznych obiektach noclegowych](#)

[Długość pobytu](#)