



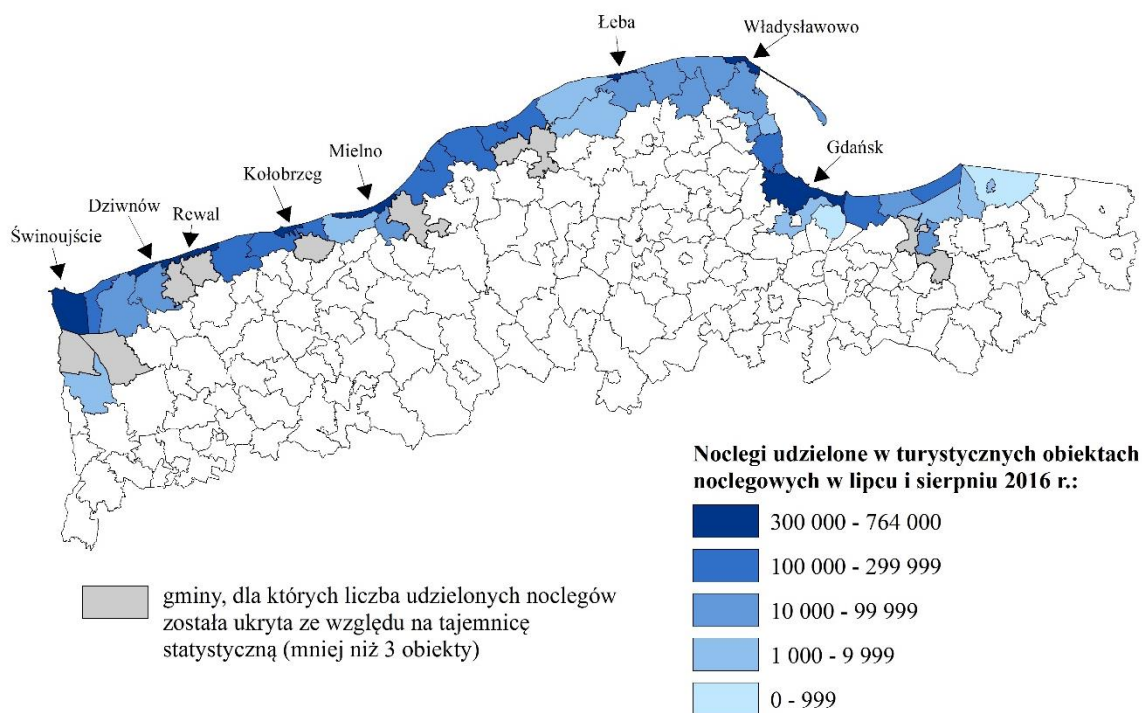
## Turystyczne obiekty noclegowe<sup>1</sup> na obszarach nadmorskich<sup>2</sup>

*Uwaga:* Począwszy od danych za 2016 r. w statystyce dotyczącej turystycznej bazy noclegowej wprowadzono metodologię imputacji danych dla jednostek zobowiązanych do złożenia sprawozdania na formularzu KT-1, które odmówiły udziału w badaniu. W celu zachowania porównywalności szeregów czasowych, dane opisane w niniejszej notatce przygotowano bez imputacji, a zestawienie danych z uwzględnieniem imputacji za lipiec i sierpień 2016 r. znajduje się w tablicy 3.

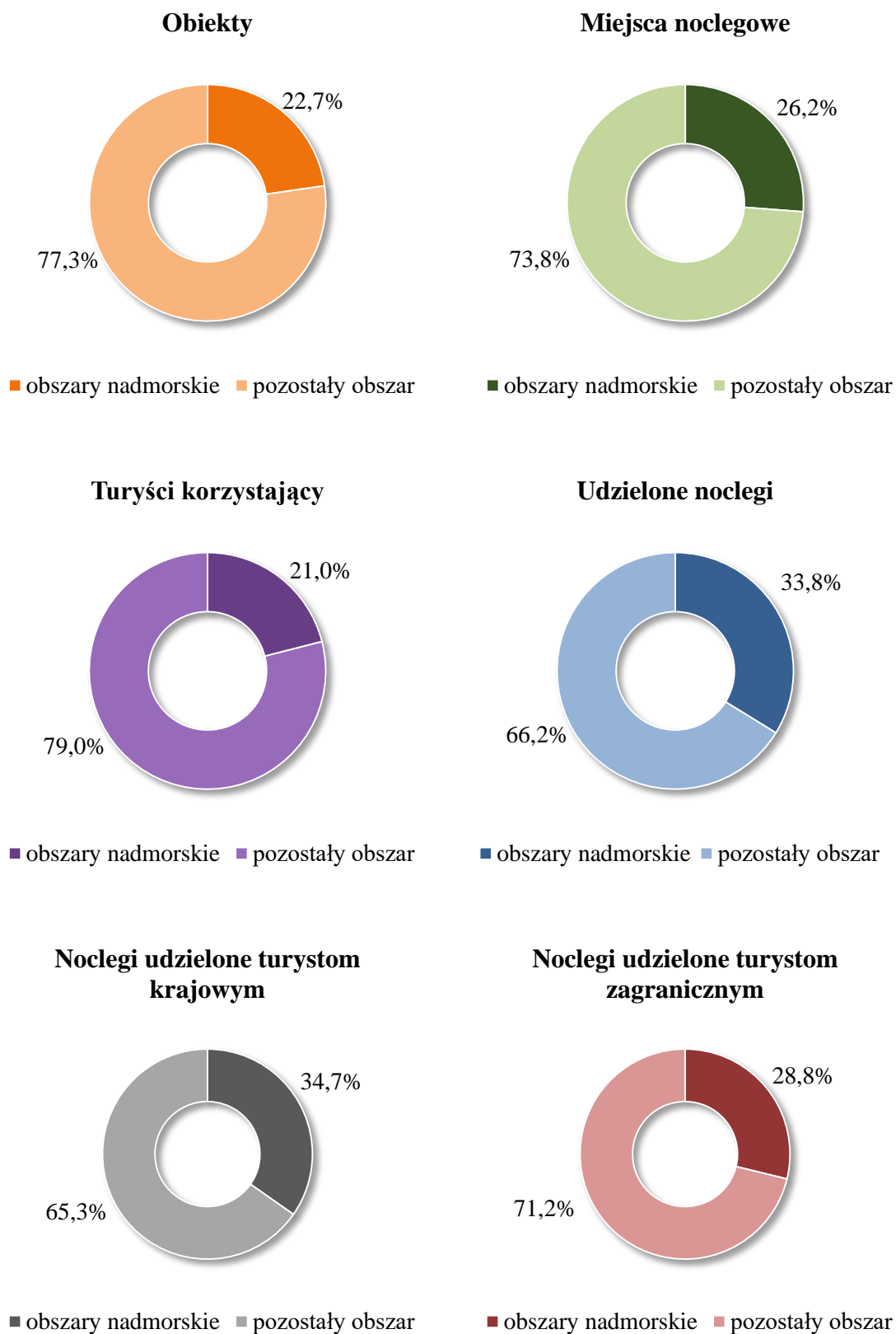
Prezentowane informacje dotyczą obiektów noclegowych posiadających 10 lub więcej miejsc noclegowych i wykorzystania tych miejsc w lipcu i sierpniu 2016 r. W notatce dokonano też porównania z danymi pozyskanymi w tym zakresie w poprzednich latach.

W Polsce jest ogółem 2 478 gmin (od dnia 1.01.2015 r.), spośród których 55 zostało według metodologii Eurostatu zaliczonych do obszarów nadmorskich. Są one usytuowane nad Morzem Bałtyckim lub pozostają w bezpośredniej bliskości morza. Obejmują obszar 7 891 km<sup>2</sup>. Na ich terenie odnotowano 2 299 – 22,7% wszystkich turystycznych obiektów noclegowych objętych sprawozdawczością w lipcu 2016 r., tj. o 43 (1,9%) więcej niż w roku poprzednim.

Mapa 1. Gminy nadmorskie według liczby udzielonych noclegów w lipcu i sierpniu 2016 r.



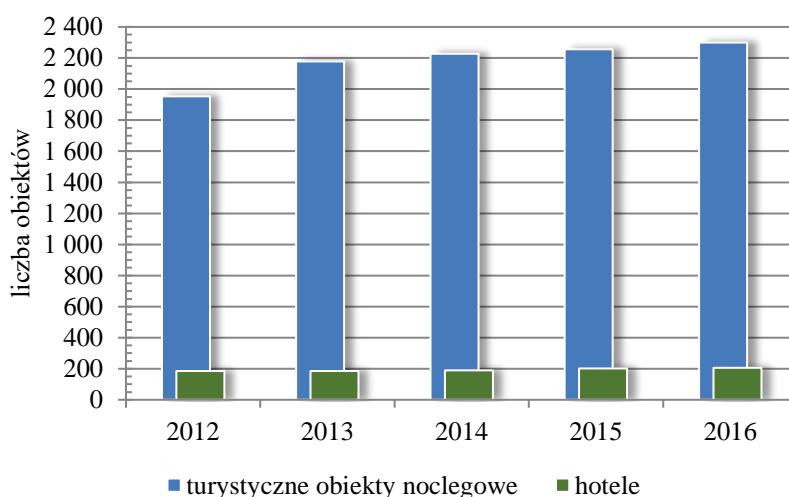
**Wykres 1. Podstawowe informacje o turystycznej bazie noclegowej na obszarach nadmorskich w lipcu i sierpniu 2016 r.**



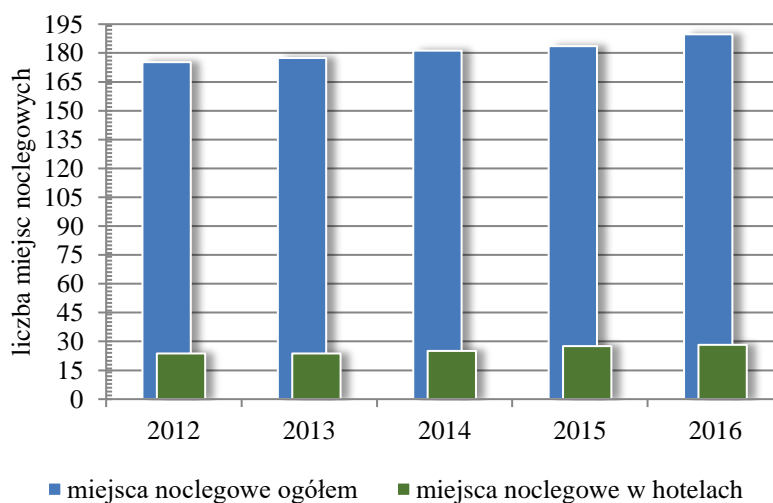
**Tablica 1. Lokata gmin nadmorskich wg liczby udzielonych noclegów w lipcu i sierpniu 2015 r. i 2016 r.**

| Lokata | Gmina        | Powiat      | Udzielone noclegi w VII-VIII: |         | zmiana w %<br>(2015=100) |
|--------|--------------|-------------|-------------------------------|---------|--------------------------|
|        |              |             | 2016 r.                       | 2015 r. |                          |
| 1      | Kołobrzeg    | kołobrzeski | 763 308                       | 747 191 | 102,2                    |
| 2      | Gdańsk       | Gdańsk      | 656 334                       | 603 662 | 108,7                    |
| 3      | Mielno       | koszaliński | 640 164                       | 557 511 | 114,8                    |
| 4      | Rewal        | gryficki    | 570 834                       | 580 273 | 98,4                     |
| 5      | Władysławowo | pucki       | 567 501                       | 531 091 | 106,9                    |
| 6      | Świnoujście  | Świnoujście | 479 507                       | 441 542 | 108,6                    |
| 7      | Dziwnów      | kamieński   | 363 698                       | 353 310 | 102,9                    |
| 8      | Łeba         | łęborski    | 353 015                       | 369 469 | 95,5                     |

**Wykres 2. Turystyczne obiekty noclegowe na obszarach nadmorskich**



**Wykres 3. Miejsca noclegowe w turystycznych obiektach noclegowych na obszarach nadmorskich ( w tys.)**

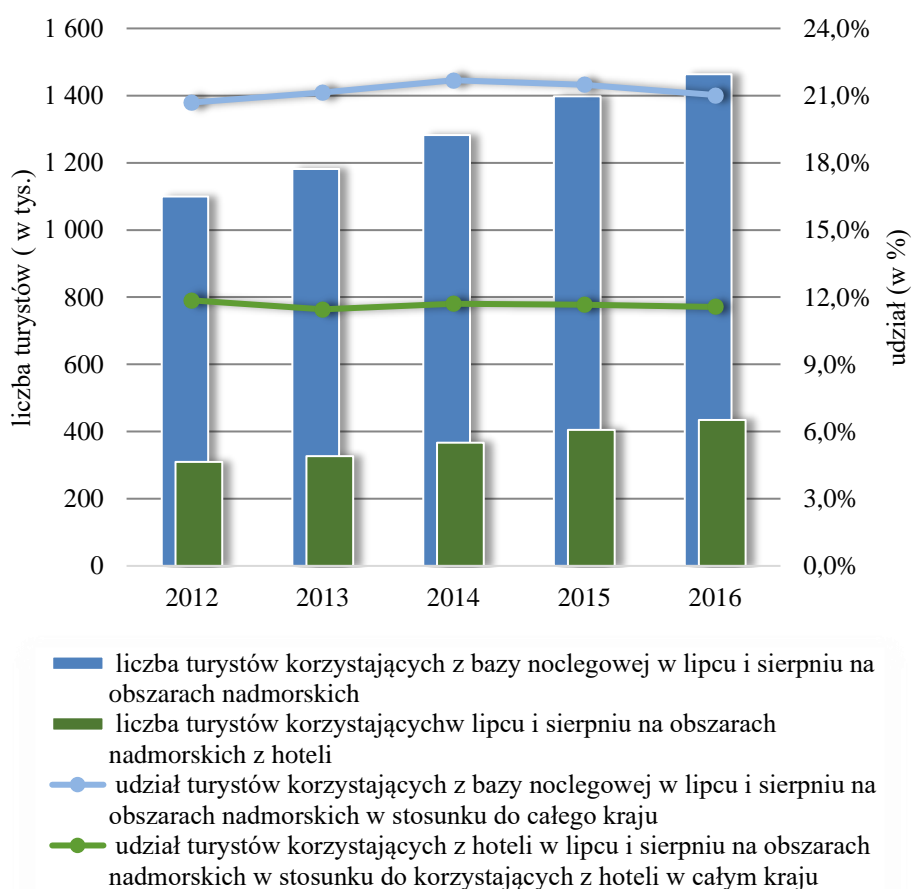


Spśród turystycznych obiektów noclegowych na obszarach nadmorskich najwięcej jest pokoi gościnnych – 901 obiektów (w porównaniu do 2015 r. wzrost o 2,2%), a następnie ośrodków wczasowych - 474 i hoteli – 206 (odpowiednio wzrost o 3,5% oraz 2,0%) .

Pod względem liczby oferowanych miejsc noclegowych, przodują ośrodki wczasowe – 64 101 miejsc noclegowych (w porównaniu do 2015 r. wzrost o 1,4%), następnie hotele – 28 186 (wzrost o 2,5%) i dopiero potem pokoje gościnne – 20 824 (wzrost o 2,7%). Przeciętna liczba miejsc noclegowych w obiektach udostępniających pokoje gościnne wynosi 23, w ośrodkach wczasowych – 135, a w hotelach – 137.

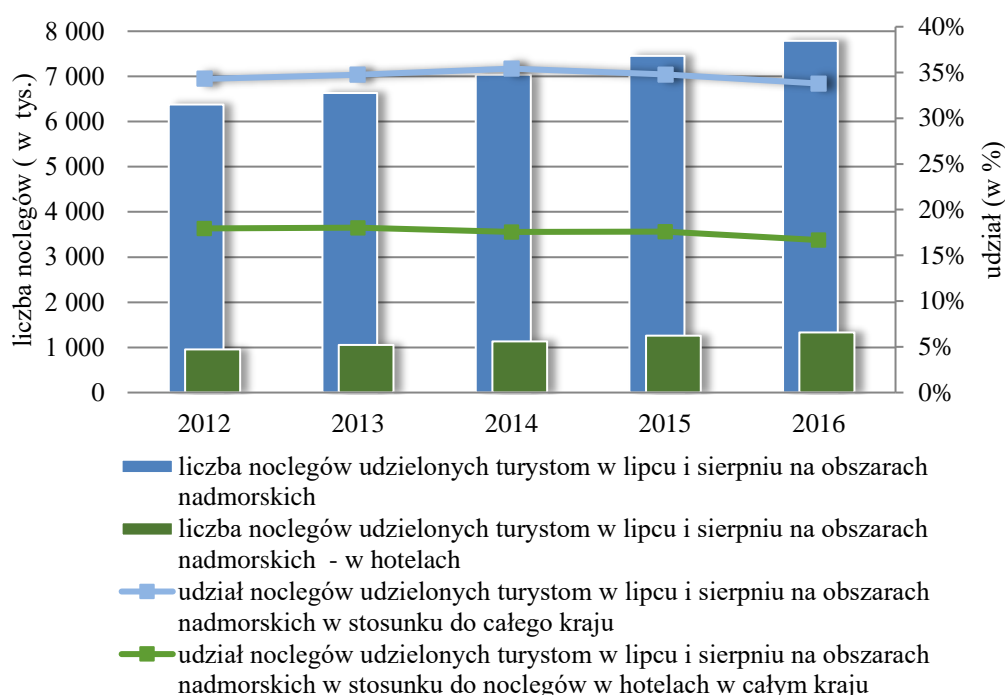
W okresie wakacyjnym (tzn. w lipcu i sierpniu) 2016 r. z obiektów znajdujących się na obszarach nadmorskich skorzystało 1 463,4 tys. turystów (755,5 tys. – w lipcu i 707,9 tys. – w sierpniu), czyli 21,0% nocujących w tym okresie w obiektach turystycznych na terenie całego kraju. W porównaniu do analogicznego okresu roku poprzedniego było to o 4,7% więcej turystów (o 6,7% – w lipcu i 2,7% – w sierpniu).

**Wykres 4. Turyści w okresie wakacyjnym na obszarach nadmorskich**



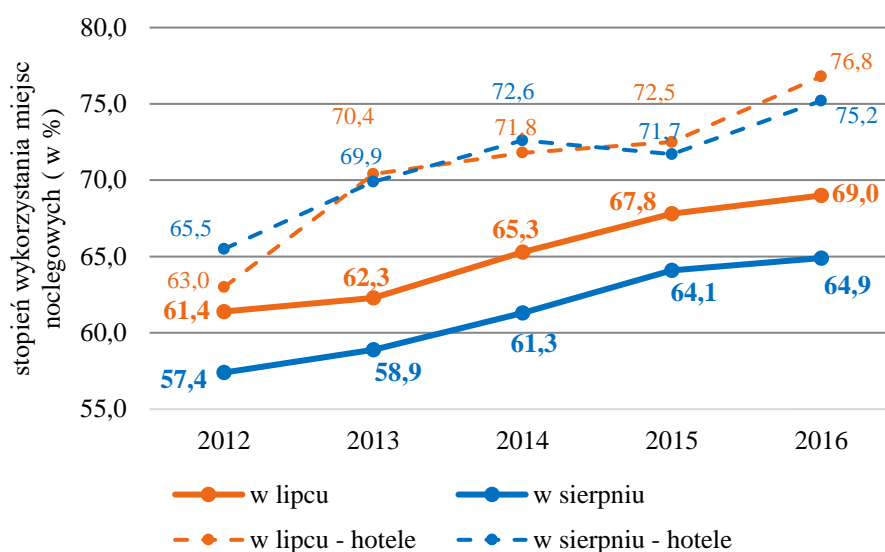
W okresie wakacyjnym br. na omawianym obszarze udzielono 7 788,9 tys. noclegów (4 021,2 tys. – w lipcu i 3 767,8 tys. – w sierpniu), czyli o 4,5% więcej niż w analogicznym okresie roku poprzedniego (o 4,7% - w lipcu i 4,3% - w sierpniu). Łącznie było to 33,8% wszystkich noclegów turystycznych w Polsce w tym okresie (34,8% w lipcu i sierpniu 2015 r.). Były to głównie pobyty długookresowe, podobnie jak w tym samym okresie roku poprzedniego, z przeciętną liczbą ponad 5 noclegów, podczas gdy średnia długość pobytu w Polsce w tym okresie wynosiła ponad 3 noclegi.

**Wykres 5. Noclegi udzielone w okresie wakacyjnym na obszarach nadmorskich**



Stopień wykorzystania miejsc noclegowych w gminach nadmorskich w okresie wakacyjnym b.r. wyniósł – 69,0% w lipcu i 64,9% w sierpniu (w tym samym okresie roku poprzedniego odpowiednio 67,8% i 64,1%), podczas gdy średnio dla całego kraju było to odpowiednio 52,2% i 51,4% (w lipcu i sierpniu 2015 r. – 49,4% i 48,8%).

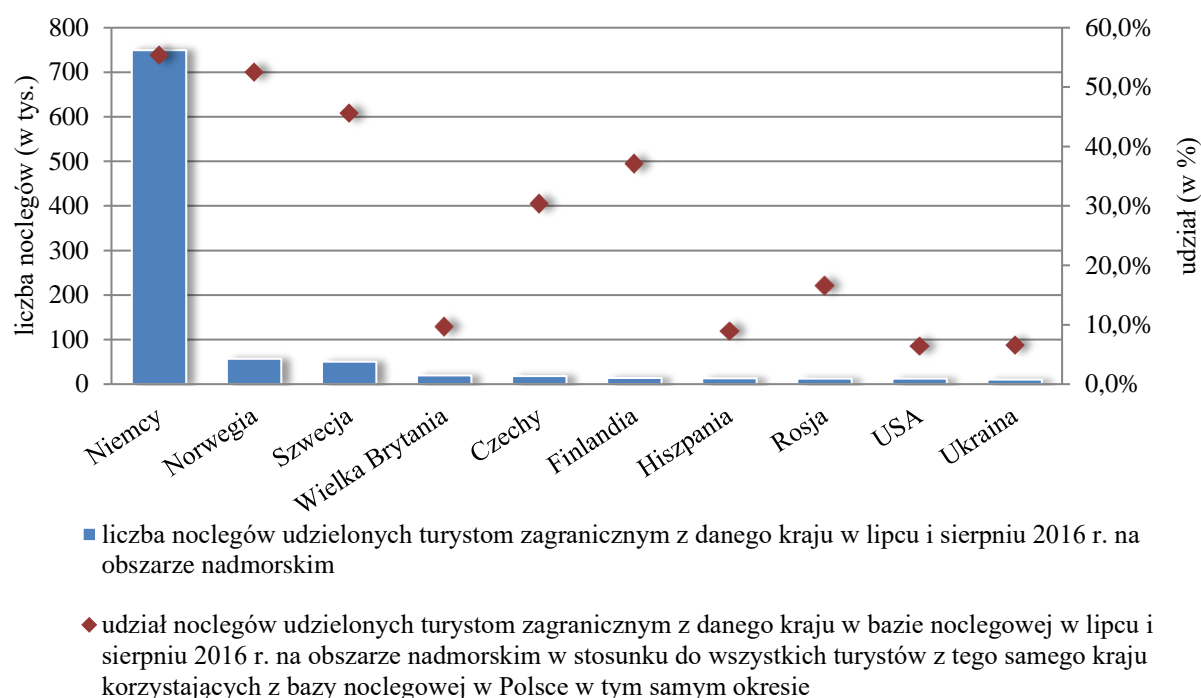
**Wykres 6. Stopień wykorzystania miejsc noclegowych na obszarach nadmorskich**



Korzystającymi z bazy noclegowej na terenach nadmorskich w sezonie letnim byli głównie turyści krajowi – 1 203,1 tys. osób (o 52,8 tys. – 4,6% więcej niż w tym samym okresie roku poprzedniego). Było to 82,2% spośród ogółu korzystających z bazy noclegowej na obszarach nadmorskich w lipcu i sierpniu (82,3% w tym samym okresie 2015 r.). Turystom krajowym udzielono 6 730,8 tys. noclegów (o 4,1% więcej w stosunku do VII i VIII 2015 r.). Było to 86,4% spośród ogółu noclegów udzielonych w tym czasie na obszarach nadmorskich (86,8% w lipcu i sierpniu 2015 r.) oraz 34,7% ogólnej liczby noclegów udzielonych turystom krajowym w Polsce w analogicznym okresie (35,8% w tym samym okresie 2015 r.).

Turyści zagraniczni korzystający z noclegów w obiektach na obszarach nadmorskich stanowili 17,5% wszystkich turystów zagranicznych w bazie noclegowej w czasie wakacji 2016 r. – 260,3 tys., tj. o 13,0 tys. (5,3%) więcej niż w analogicznym okresie 2015 r. Byli to głównie Niemcy (147,7 tys. turystów – wzrost o 3,6%), Szwedzi (19,3 tys. – wzrost o 36,1%), Norwegowie (18,0 tys. – spadek o 5,3%), Brytyjczycy (8,0 tys. – spadek o 7,5%) i Hiszpanie (6,5 tys. – spadek o 16,1%). Turystom zagranicznym na obszarach nadmorskich w wakacje udzielono łącznie 1 058,1 tys. noclegów, czyli o 7,2% więcej niż w roku poprzednim. Najwięcej noclegów udzielono Niemcom (749,6 tys. noclegów – wzrost o 7,1%), Norwegom (56,6 tys. – spadek o 4,3%), Szwedom (50,3 tys. – wzrost o 36,2%), Brytyjczykom (19,8% - spadek o 10,8%) i Czechom (18,3 tys. – wzrost o 31,2%).

**Wykres 7. Noclegi udzielone turystom zagranicznym na obszarach nadmorskich w lipcu i sierpniu 2016 r.**



**Tablica 2. Gminy nadmorskie na tle Polski w lipcu i sierpniu 2015 r. i 2016 r.**

| Wyszczególnienie        | Powierzchnia (w km <sup>2</sup> )                    | Turystyczne obiekty noclegowe | Miejsca noclegowe | Turyści          | Udzielone noclegi | Wskaźnik gęstości ruchu * | Wskaźnik gęstości bazy noclegowej ** |
|-------------------------|--|-------------------------------|-------------------|------------------|-------------------|---------------------------|--------------------------------------|
|                         | 2016 r.  | stan w dniu 31 VII 2016 r.    |                   | VII-VIII 2016 r. |                   |                           |                                      |
| <b>Polska</b>           | 312 679  | 10 125                        | 723 997           | 6 960 156        | 23 050 994        | <b>22,3</b>               | <b>2,3</b>                           |
| <b>Obszar nadmorski</b> | 7 891  | 2 299                         | 189 784           | 1 463 360        | 7 788 927         | <b>185,4</b>              | <b>24,1</b>                          |
| <b>Pozostały obszar</b> | 304 788  | 7 826                         | 534 213           | 5 496 796        | 15 262 067        | <b>18,0</b>               | <b>1,8</b>                           |
|                         | 2015 r.  | stan w dniu 31 VII 2015 r.    |                   | VII-VIII 2015 r. |                   |                           |                                      |
| <b>Polska</b>           | 312 679  | 10 024                        | 710 274           | 6 503 737        | 21 414 457        | <b>20,8</b>               | <b>2,3</b>                           |
| <b>Obszar nadmorski</b> | 7 891  | 2 256                         | 183 563           | 1 397 573        | 7 452 141         | <b>177,1</b>              | <b>23,3</b>                          |
| <b>Pozostały obszar</b> | 304 788  | 7 768                         | 526 711           | 5 106 164        | 13 962 316        | <b>16,8</b>               | <b>1,7</b>                           |
|                         | wskaźniki dynamiki (analogiczny okres 2015 r. = 100) |                               |                   |                  |                   |                           |                                      |
| <b>Polska</b>           | x  | 101,0                         | 101,9             | 107,0            | 107,6             | <b>x</b>                  | <b>x</b>                             |
| <b>Obszar nadmorski</b> | x  | 101,9                         | 103,4             | 104,7            | 104,5             | <b>x</b>                  | <b>x</b>                             |
| <b>Pozostały obszar</b> | x  | 100,7                         | 101,4             | 107,7            | 109,3             | <b>x</b>                  | <b>x</b>                             |

\* Wskaźnik gęstości ruchu – turyści korzystający z noclegów na 1 km<sup>2</sup>

\*\* Wskaźnik gęstości bazy noclegowej – miejsca noclegowe na 1 km<sup>2</sup>

**Tablica 3. Gminy nadmorskie na tle Polski w lipcu i sierpniu 2016 r. – dane z uwzględnieniem imputacji**

| Wyszczególnienie        | Turystyczne obiekty noclegowe     | Miejsca noclegowe | Turyści                 | Udzielone noclegi |
|-------------------------|-----------------------------------|-------------------|-------------------------|-------------------|
|                         | <i>stan w dniu 31 VII 2016 r.</i> |                   | <i>VII-VIII 2016 r.</i> |                   |
| <b>Polska</b>           | 10 509                            | 749 191           | 7 235 076               | 23 832 416        |
| <b>Obszar nadmorski</b> | 2 381                             | 195 935           | 1 507 306               | 8 018 483         |
| <b>Pozostały obszar</b> | 8 128                             | 553 256           | 5 727 770               | 15 813 933        |

Opracowanie merytoryczne:  
**Departament Badań Społecznych  
i Warunków Życia**  
Tel. 22 608 3702; 608 3031

Rozpowszechnianie:  
**Rzecznik Prasowy Prezesa GUS  
Artur Satora**  
**Tel. 22 608 3475; 22 608 3009**  
e-mail: [rzecznik@stat.gov.pl](mailto:rzecznik@stat.gov.pl)

Więcej na: <http://stat.gov.pl/obszary-tematyczne/kultura-turystyka-sport/turystyka/>

<sup>1</sup> W notatce opisano wyniki badania bazy noclegowej, które jest prowadzone w cyklu miesięcznym z wykorzystaniem formularzy KT-1. Badanie to dostarcza informacji o stanie i wykorzystaniu turystycznych obiektów noclegowych posiadających 10 lub więcej miejsc noclegowych.

<sup>2</sup> Zgodnie z metodologią Eurostatu przyjętą na potrzeby statystyki w dziedzinie turystyki za obszar nadmorski uznaje się obszary przybrzeżne składające się z gmin (w innych krajach z odpowiednich jednostek administracyjnych) graniczące z morzem lub usytuowane w jego pobliżu. Obszary nadmorskie w odróżnieniu od pozostałych są klasyfikowane na podstawie odległości danej gminy od morza: jeżeli gmina graniczy z morzem, jest ona z zasady nadmorska; jeżeli gmina nie graniczy z morzem, ale 50% jej powierzchni znajduje się w odległości 10 km od morza, również uznaje się ją za gminę nadmorską. W uzgodnieniu z Eurostatem dodatkowo gminy: Słupsk (gm. wiejska), Głównyżycze, Gniewino, Pruszcz Gdański (gm. wiejska), Cedry Wielkie, Koszalin (gm. miejska) i Sianów (gm. miejsko-wiejska) zostały uznane za nadmorskie.