

Biblioteki publiczne w 2018 r.

26.07.2019 r.


1,1%

 spadek liczby czytelników
w porównaniu z 2017 r.

Na koniec 2018 r. działało 7 925 bibliotek publicznych i filii (o 0,4% mniej w porównaniu z 2017 r.), które prowadziły 884 oddziały dla dzieci i młodzieży (o 0,1% mniej) i 1 083 punkty biblioteczne (o 10,5% mniej). Biblioteki publiczne dysponowały księgozbiorem składającym się z 127,5 mln woluminów (o 0,7% mniej niż w 2017 r.). Odnotowano 5 953,1 tys. czytelników (o 1,1% mniej w porównaniu z 2017 r.).

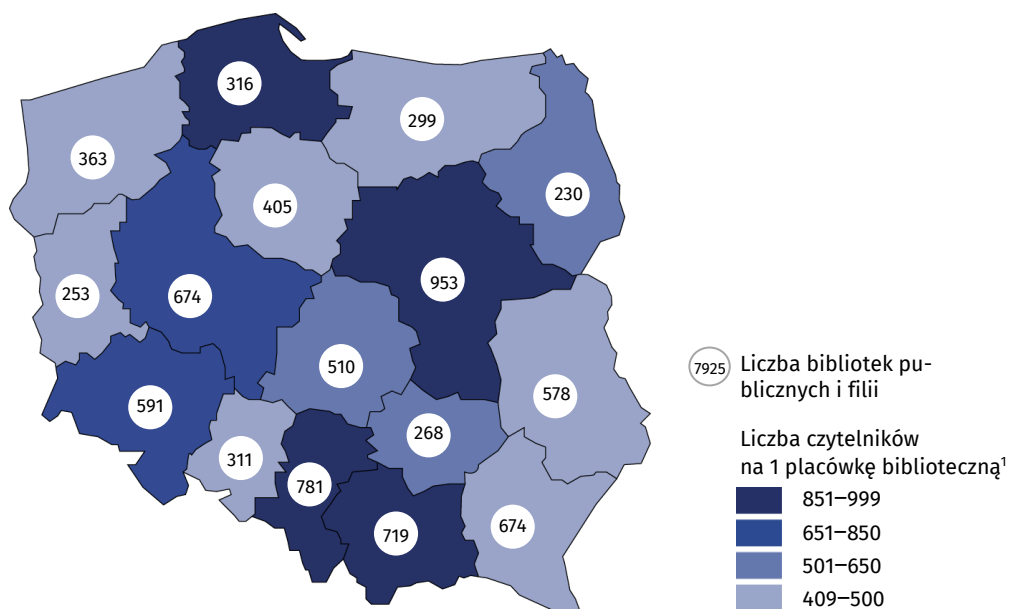
Księgozbiór bibliotek publicznych (łącznie z filiami) obejmował 127,5 mln woluminów

Biblioteki publiczne i filie

Spośród 7 925 bibliotek publicznych (łącznie z filiami) 65,4% prowadziło działalność na wsi. Najwięcej bibliotek publicznych i filii działało w województwie mazowieckim (12,0%), a najwięcej punktów bibliotecznych w województwie lubelskim (13,8%). Punkty biblioteczne prowadziły 344 biblioteki publiczne (w tym 182 na wsi) oraz 141 filii bibliotecznych (w tym 93 na wsi).

Na 1 bibliotekę publiczną (łącznie z filiami) przypadało przeciętnie 4 847 mieszkańców. Najwięcej ludności na 1 bibliotekę publiczną (łącznie z filiami) przypadało w województwie pomorskim (7 385 osób), najmniej w województwie podkarpackim (3 159).

Mapa 1. Biblioteki publiczne i filie w 2018 r.



Na 1 placówkę biblioteczną przypadało przeciętnie 661 czytelników

¹ Biblioteki, filie i punkty biblioteczne.

Zbiory biblioteczne

Biblioteki publiczne (łącznie z filiami) na koniec 2018 r. posiadały księgozbiór składający się z 127,5 mln woluminów, z których 98,5% stanowiły książki. Biblioteki dysponowały łącznie 5,6 mln zbiorów specjalnych. Każda biblioteka publiczna i filia oferowała przeciętnie 11 tytułów czasopism bieżących.

Najlichnieszą grupę stanowiły biblioteki publiczne i filie posiadające księgozbiór składający się z 10 do 50 tys. woluminów (49,7%), w miastach od 10 do 50 tys. woluminów (72,4%), a na wsi od 5 do 10 tys. (47,1%).

Zbiory specjalne najlichnieszej reprezentowały materiały audiowizualne, które stanowiły 53,6% ogółu

Tablica 1. Działalność placówek bibliotecznych

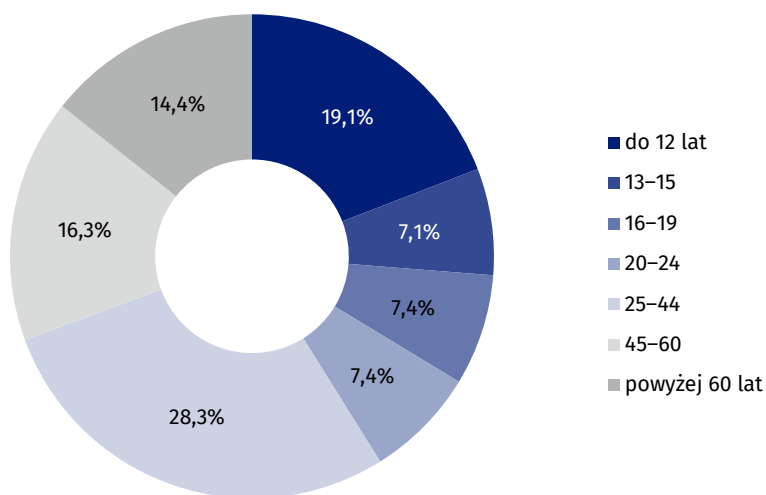
WYSZCZEGÓLNIENIE	2014	2015	2016	2017	2018
Biblioteki publiczne i filie ^a	8 094	8 050	7 984	7 953	7 925
Punkty biblioteczne ^a	1 290	1 295	1 260	1 210	1 083
Czytelnicy w tys. ^b	6 302,5	6 232,9	6 096,3	6 020,7	5 953,1
Wypożyczenia księgozbioru w mln wol. ^b	115,4	112,4	110,2	105,4	101,9

a Stan w dniu 31 XII. b W ciągu roku.

Czytelnicy i wypożyczenia w placówkach bibliotecznych²

W placówkach bibliotecznych zarejestrowano 70,9 mln odwiedzin (o 4,1% mniej niż w 2017 r.). Liczba odwiedzin spadła zarówno w miastach jak i na wsi i wynosiła odpowiednio 50,4 mln i 20,6 mln. W ciągu roku największą liczbę czytelników na 1000 ludności odnotowano w województwie małopolskim (194).

Wykres 1. Struktura czytelników w placówkach bibliotecznych według wieku w 2018 r.

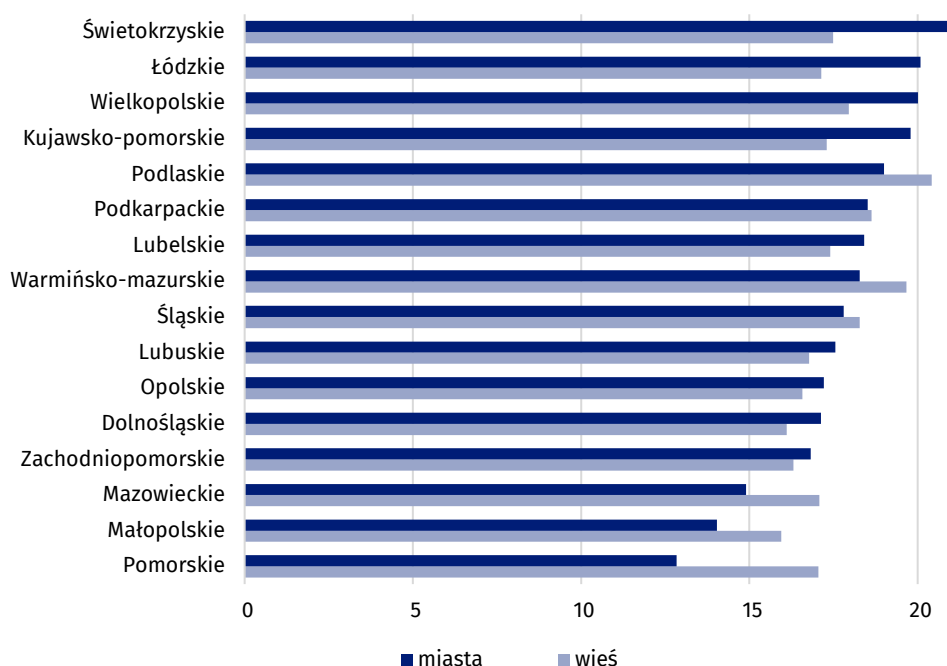


Najlichnieszą grupę czytelników stanowią osoby w wieku 25-44 lata

W 2018 r. odnotowano 101,9 mln wypożyczeń księgozbioru na zewnątrz i 9,2 mln udostępnień na miejscu, najwięcej w województwie mazowieckim (odpowiednio 14,2 mln i 1,1 mln).

² Biblioteki, filie i punkty biblioteczne.

Wykres 2. Wypożyczenia księgozbioru w woluminach na 1 czytelnika w 2018 r.



Jeden czytelnik wypożyczył w ciągu roku przeciętnie 17 woluminów księgozbioru

Komputeryzacja bibliotek publicznych i filii

Na koniec 2018 r. zarejestrowano 7 534 biblioteki publiczne i filie (95,1% ogółu), które użytkowały 49,8 tys. komputerów, w tym 26,9 tys. przeznaczonych dla czytelników i odwiedzających. Komputerowy program biblioteczny użytkowało 6 306 bibliotek publicznych i filii (o 1,6% więcej niż na koniec 2017 r.).

Usługi elektroniczne w bibliotekach publicznych i filiach

Rozwój nowoczesnych technologii znalazł odzwierciedlenie w usługach elektronicznych oferowanych przez biblioteki publiczne i filie. Użytkownicy i czytelnicy 5 397 bibliotek i filii mogli korzystać z katalogu on-line (o 2,6% więcej w porównaniu z 2017 r.). Możliwość zdalnej rezerwacji materiałów bibliotecznych do wypożyczenia posiadali czytelnicy 3 219 bibliotek publicznych i filii (o 9,1% więcej niż w 2017 r.), a możliwość zdalnego składania zamówień oferowało 2 881 bibliotek publicznych i filii (o 8,5% więcej).

42,0% bibliotek publicznych i filii posiadało profile na portalach społecznościowych

Inne formy działalności bibliotek i filii

Wychodząc naprzeciw zmieniającym się oczekiwaniom użytkowników biblioteki łącznie z filiami organizowały różne imprezy kulturalne i edukacyjne. Łącznie zorganizowano 271,1 tys. imprez (o 9,1% mniej w porównaniu z 2017 r.), w których uczestniczyło 7,1 mln osób (o 1,7% mniej niż w 2017 r.).

W 1 imprezie zorganizowanej przez bibliotekę lub filię uczestniczyło średnio 26 osób

Opracowanie merytoryczne:

Urząd Statystyczny w Krakowie

Mirosława Plata

Tel: 12 36 10 251

e-mail: m.plata@stat.gov.pl

Sabina Kluza

Tel: 12 36 10 237

e-mail: s.kluza@stat.gov.pl

Aleksandra Polit

Tel: 12 36 10 209

e-mail: a.polit@stat.gov.pl

Rzeczposzechnianie:

Rzecznik Prasowy Prezesa GUS

Karolina Banaszek

Tel: 22 608 34 75, 22 608 30 09

e-mail: rzecznik@stat.gov.pl

Wydział Współpracy z Mediami

Tel: 22 608 34 91, 22 608 38 04

e-mail: obslugaprasowa@stat.gov.pl



www.stat.gov.pl



[@GUS_STAT](https://twitter.com/GUS_STAT)



[@GlownyUrzadStatystyczny](https://www.facebook.com/GlownyUrzadStatystyczny)

Powiązane opracowania

[Kultura w 2017 r.](#)

[Biblioteki publiczne w 2017 r.](#)

Temat dostępny w bazach danych

[Bank Danych Lokalnych - Kultura i Sztuka](#)

Ważniejsze pojęcia dostępne w słowniku

[Biblioteka](#)

[Filia](#)

[Punkt biblioteczny](#)

[Zbiory biblioteczne](#)

[Księgozbiór](#)

[Materiały audiowizualne](#)

[Czytelnik \(użytkownik aktywnie wypożyczający\)](#)

[Odwiedziny w bibliotece](#)