

Wstępny szacunek produktu krajowego brutto w 2 kwartale 2022 r.

31.08.2022 r.

 **105,5**

Dynamika realna PKB w 2 kwartale 2022 r.

Produkt krajowy brutto (PKB) niewyrównany sezonowo w 2 kwartale 2022 r. wzrósł realnie o 5,5% rok do roku wobec wzrostu o 11,3% w analogicznym kwartale 2021 r. (w cenach stałych średniorocznych roku poprzedniego).

W 2 kwartale 2022 r. PKB wyrównany sezonowo (w cenach stałych przy roku odniesienia 2015) zmniejszył się realnie o 2,1% w porównaniu z poprzednim kwartałem i był wyższy niż przed rokiem o 4,7%.

PKB niewyrównany sezonowo (w cenach stałych średniorocznych roku poprzedniego) wzrósł realnie o 5,5% w porównaniu z 2 kwartałem roku poprzedniego.

W stosunku do opublikowanego w dniu 17.08.2022 r. szybkiego szacunku wzrost produktu krajowego brutto w cenach stałych średniorocznych roku poprzedniego, niewyrównanego sezonowo zwiększył się o 0,2 p. proc. i wyniósł 5,5%

Tablica 1. PKB wyrównany sezonowo, ceny stałe przy roku odniesienia 2015

| Wyszczególnienie | 2020 | | | | 2021 | | | | 2022 | |
|---------------------------------|---|-------|-------|-------|-------|-------|-------|-------|-------|-------|
| | 1 kw. | 2 kw. | 3 kw. | 4 kw. | 1 kw. | 2 kw. | 3 kw. | 4 kw. | 1 kw. | 2 kw. |
| | poprzedni kwartał = 100 | | | | | | | | | |
| Dynamika PKB, dane z 17.08.2022 | 100,4 | 90,9 | 107,3 | 100,0 | 101,4 | 102,0 | 102,6 | 101,8 | 102,5 | 97,7 |
| Dynamika PKB, dane z 31.08.2022 | 100,4 | 90,9 | 107,3 | 100,0 | 101,4 | 102,0 | 102,6 | 101,8 | 102,5 | 97,9 |
| Różnica | 0,0 | 0,0 | 0,0 | 0,0 | 0,0 | 0,0 | 0,0 | 0,0 | 0,0 | +0,2 |
| | analogiczny kwartał roku poprzedniego = 100 | | | | | | | | | |
| Dynamika PKB, dane z 17.08.2022 | 102,6 | 92,5 | 98,4 | 97,9 | 98,9 | 111,0 | 106,1 | 108,0 | 109,2 | 104,5 |
| Dynamika PKB, dane z 31.08.2022 | 102,6 | 92,5 | 98,4 | 97,9 | 98,9 | 111,0 | 106,1 | 108,0 | 109,2 | 104,7 |
| Różnica | 0,0 | 0,0 | 0,0 | 0,0 | 0,0 | 0,0 | 0,0 | 0,0 | 0,0 | +0,2 |

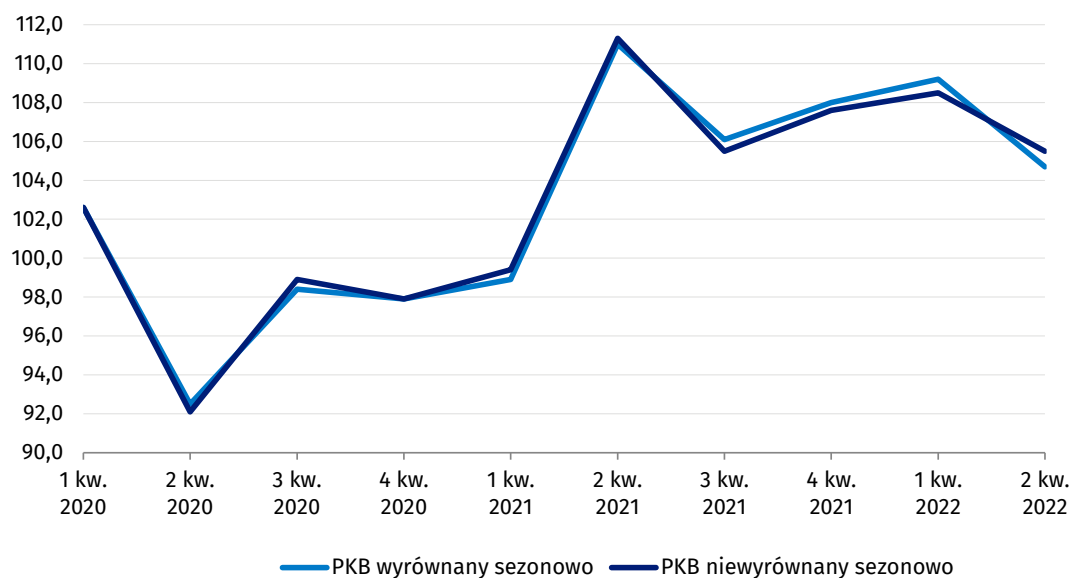
Tablica 2. PKB niewyrównany sezonowo, ceny stałe średnioroczne roku poprzedniego

| Wyszczególnienie | 2020 | | | | 2021 | | | | 2022 | |
|---------------------------------|---|-------|-------|-------|-------|-------|-------|-------|-------|-------|
| | 1 kw. | 2 kw. | 3 kw. | 4 kw. | 1 kw. | 2 kw. | 3 kw. | 4 kw. | 1 kw. | 2 kw. |
| | analogiczny kwartał roku poprzedniego = 100 | | | | | | | | | |
| Dynamika PKB, dane z 17.08.2022 | 102,6 | 92,1 | 98,9 | 97,9 | 99,4 | 111,3 | 105,5 | 107,6 | 108,5 | 105,3 |
| Dynamika PKB, dane z 31.08.2022 | 102,6 | 92,1 | 98,9 | 97,9 | 99,4 | 111,3 | 105,5 | 107,6 | 108,5 | 105,5 |
| Różnica | 0,0 | 0,0 | 0,0 | 0,0 | 0,0 | 0,0 | 0,0 | 0,0 | 0,0 | +0,2 |

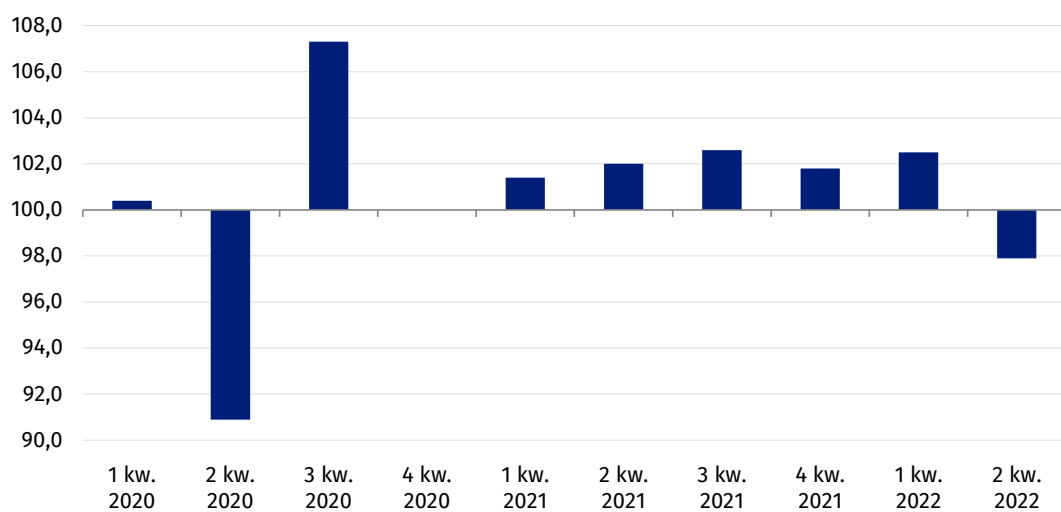
W 2 kwartale 2022 r. nastąpił wzrost PKB, który w skali roku wyniósł 5,5%. Wpłynął na to wzrost popytu krajowego, który ukształtował się na poziomie 7,2% (w 1 kw. 2022 r. odnotowano zwiększenie popytu krajowego o 13,2%). Złożył się na to wzrost akumulacji brutto o 16,7% (wobec wzrostu w 1 kwartale 2022 r. o 57,3%) oraz wzrost spożycia ogółem o 4,9% (wobec wzrostu w 1 kwartale 2022 r. o 5,1%). Spożycie w sektorze gospodarstw domowych wzrosło o 6,4% (wobec wzrostu w 1 kw. 2022 r. o 6,6%). Nakłady brutto na środki trwałe wzrosły o 7,1% (wobec wzrostu w 1 kwartale 2022 r. o 4,3%).

W efekcie pozytywny wpływ popytu krajowego na gospodarkę wyniósł +6,7 p. proc. (w 1 kwartale 2022 r. wpływ ten wyniósł +12,3 p. proc.). Złożył się na to zarówno pozytywny wpływ spożycia ogółem, jak i akumulacji brutto. Wpływ spożycia ogółem wyniósł +3,7 p. proc. (wobec wpływu +4,0 p. proc. w 1 kwartale 2022 r.), z tego wpływ spożycia w sektorze gospodarstw domowych wyniósł +3,6 p. proc. oraz wpływ spożycia publicznego +0,1 p. proc. (w 1 kwartale 2022 r. odpowiednio: +3,9 p. proc. i +0,1 p. proc.). Wpływ popytu inwestycyjnego na PKB wyniósł +1,1 p. proc. (w 1 kwartale 2022 r. było to +0,6 p. proc.). Odnotowano znacząco niższy, niż w 1 kwartale 2022 r., pozytywny wpływ przyrostu rzeczowych środków obrotowych, który wyniósł +1,9 p. proc. (wobec wpływu +7,7 p. proc. w 1 kw. 2022 r.). W konsekwencji wpływ akumulacji brutto na wzrost PKB wyniósł +3,0 p. proc. (wobec +8,3 p. proc. w 1 kwartale 2022 r.). W 2 kwartale br. zanotowano negatywny wpływ eksportu netto na tempo wzrostu gospodarczego, który wyniósł -1,2 p. proc. (wobec -3,8 p. proc. w 1 kw. 2022 r.).

**Wykres 1. Dynamika realna produktu krajowego brutto
(analogiczny okres roku poprzedniego = 100)**



**Wykres 2. Dynamika realna produktu krajowego brutto wyrównanego sezonowo
(kwartał poprzedni = 100)**



Produkt krajowy brutto wyrównany sezonowo (kwartał poprzedni = 100, ceny stałe przy roku odniesienia 2015)

W porównaniu z poprzednim kwartałem, w 2 kwartale 2022 r. PKB wyrównany sezonowo zmniejszył się realnie o 2,1%.

Wartość dodana brutto w gospodarce narodowej w 2 kwartale 2022 r. w porównaniu z poprzednim kwartałem zmniejszyła się realnie o 0,7%, w tym:

- w budownictwie o 1,3%,
- w handlu i naprawach o 5,2%,
- w działalności finansowej i ubezpieczeniowej o 0,2%.

Wartość dodana brutto wzrosła realnie w przemyśle o 0,6%, w transporcie i gospodarce magazynowej o 0,5% oraz w administracji publicznej i obronie narodowej, obowiązkowych zabezpieczeniach społecznych, edukacji, opiece zdrowotnej i pomocy społecznej łącznie o 0,6%.

Popyt krajowy w 2 kwartale 2022 r. w porównaniu z poprzednim kwartałem zmniejszył się realnie o 3,8%.

Spożycie ogółem w 2 kwartale 2022 r. zwiększyło się realnie o 2,7%, w tym spożycie w sektorze gospodarstw domowych wzrosło realnie o 2,1%, a spożycie publiczne wzrosło o 0,7%.

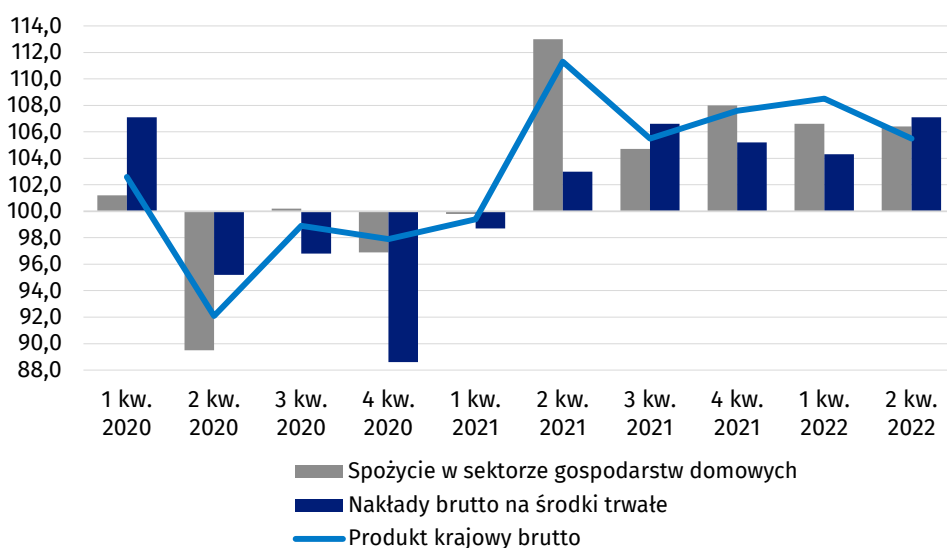
Akumulacja w 2 kwartale 2022 r. zmniejszyła się realnie o 27,7%, w tym nakłady brutto na środki trwałe zmniejszyły się realnie o 6,8%.

W załączonych tablicach 1 i 2 przedstawiono wskaźniki dynamiki realnej przy podstawach odpowiednio: kwartał poprzedni = 100 oraz analogiczny kwartał roku poprzedniego = 100, w cenach stałych przy roku odniesienia 2015, dla szeregów czasowych PKB i wybranych zmiennych, dla danych surowych, wyrównanych sezonowo i trendu.

Produkt krajowy brutto niewyrównany sezonowo (ceny stałe średnioroczne roku poprzedniego)

Według wstępnego szacunku PKB w 2 kwartale 2022 r. był realnie wyższy o 5,5% w porównaniu z analogicznym okresem roku poprzedniego.

Wykres 3. Dynamika realna produktu krajowego brutto (analogiczny okres roku poprzedniego = 100)



Wartość dodana brutto w gospodarce narodowej w 2 kwartale 2022 r., w porównaniu z analogicznym okresem 2021 r., była wyższa o 5,3% w tym:

- w przemyśle o 8,8%,
- w budownictwie o 5,3%,
- w handlu i naprawach o 5,8%,
- w transporcie i gospodarce magazynowej o 13,6%,
- w działalności finansowej i ubezpieczeniowej o 9,9%
- w administracji publicznej i obronie narodowej, obowiązkowych zabezpieczeniach społecznych, edukacji, opiece zdrowotnej i pomocy społecznej łącznie o 2,5%.

Popyt krajowy w 2 kwartale 2022 r., w porównaniu z analogicznym okresem 2021 r., był wyższy o 7,2%.

Spożycie ogółem w 2 kwartale 2022 r. było wyższe niż przed rokiem o 4,9%, w tym wzrost spożycia w sektorze gospodarstw domowych wyniósł 6,4%, a spożycie publiczne wzrosło o 0,8%.

Akumulacja brutto w 2 kwartale 2022 r. wzrosła o 16,7%, w porównaniu z analogicznym okresem 2021 r., w tym nakłady brutto na środki trwałe wzrosły o 7,1%. Stopa inwestycji (relacja nakładów brutto na środki trwałe do produktu krajowego brutto w cenach bieżących) wyniosła 15,1% wobec 14,9% przed rokiem.

Szczegółowe dane liczbowe dla szeregów czasowych PKB i jego zmiennych w cenach bieżących oraz wskaźniki dynamiki realnej (przy podstawie analogiczny okres roku poprzedniego = 100, w cenach stałych średniorocznych roku poprzedniego) zawierają tablice 3 i 4. Tablica 5 zawiera wskaźniki skali wpływu poszczególnych kategorii na wzrost realny PKB.

Procedura wyrównań sezonowych może powodować zmiany dynamiki PKB i składowych PKB w okresach historycznych, jako skutek przeliczenia szeregów czasowych, po dodaniu kolejnych obserwacji kwartalnych lub rewizji danych opublikowanych.

W przypadku cytowania danych Głównego Urzędu Statystycznego prosimy o zamieszczenie informacji: „Źródło danych GUS” , a w przypadku publikowania obliczeń dokonanych na danych opublikowanych przez GUS prosimy o zamieszczenie informacji: „Opracowanie własne na podstawie danych GUS”.

Opracowanie merytoryczne:
Departament Rachunków Narodowych

Anita Perzyna
Tel: 22 608 31 17

Wydział Współpracy z Mediami

Tel: 22 608 38 04

e-mail: obslugaprasowa@stat.gov.pl

Rzeczniczka prasowa:
Rzecznik Prasowy Prezesa GUS

Karolina Banaszek
Tel: 695 255 011

-  www.stat.gov.pl
-  [@GUS_STAT](https://twitter.com/GUS_STAT)
-  [@GlownyUrzadStatystyczny](https://www.facebook.com/GlownyUrzadStatystyczny)
-  [gus_stat](https://www.instagram.com/gus_stat)
-  [glownyurządstatystycznygus](https://www.youtube.com/glownyurządstatystyczny)
-  [glownyurządstatystyczny](https://www.linkedin.com/company/glownyurządstatystyczny)

Powiązane opracowania

[Szybki szacunek produktu krajowego brutto za drugi kwartał 2022 roku](#)

Temat dostępny w bazach danych

[Dziedzinowa bazy wiedzy Rachunki Narodowe](#)

Ważniejsze pojęcia dostępne w słowniku

[Produkt krajowy brutto](#)

[Wartość dodana brutto](#)

[Akumulacja brutto](#)