

Wstępny szacunek produktu krajowego brutto w I kwartale 2020 r.

29.05.2020 r.


102,0

 Dynamika realna PKB
w I kwartale 2020 r.

Produkt krajowy brutto (PKB) niewyrównany sezonowo w I kwartale 2020 r. był realnie wyższy o 2,0% rok do roku, wobec 4,8% w analogicznym kwartale 2019 r. (w cenach stałych średniorocznych roku poprzedniego)

W I kwartale 2020 r. PKB wyrównany sezonowo (w cenach stałych przy roku odniesienia 2010) zmniejszył się realnie o 0,4% w porównaniu z poprzednim kwartałem i był wyższy niż przed rokiem o 1,7%.

PKB niewyrównany sezonowo (w cenach stałych średniorocznych roku poprzedniego) wzrósł realnie o 2,0% w porównaniu z I kwartałem ub. roku, co oznacza poprawę dynamiki realnej o 0,1 p. proc. w porównaniu z szybkim szacunkiem opublikowanym w dniu 15 maja 2020 r.

Prezentowany wstępny szacunek PKB za I kwartał 2020 r. uwzględnia pierwsze efekty wystąpienia COVID-19 i wprowadzenie rządowych środków celem przeciwdziałania skutkom epidemii. Metody i źródła danych wykorzystane do szacunku PKB nie uległy zmianie. W zakresie źródeł danych zostały podjęte działania mające na celu zapewnienie ich kompletności i porównywalności.

Tablica 1. PKB wyrównany sezonowo, ceny stałe przy roku odniesienia 2010

Wyszczególnienie	2018				2019				2020
	I kw.	II kw.	III kw.	IV kw.	I kw.	II kw.	III kw.	IV kw.	I kw.
	poprzedni kwartał = 100								
Dynamika PKB, dane z 15.05.2020	101,4	101,3	101,3	100,7	101,4	100,7	101,2	100,2	99,5
Dynamika PKB, dane z 29.05.2020	101,4	101,3	101,3	100,8	101,4	100,7	101,2	100,2	99,6
Różnica	0,0	0,0	0,0	+0,1	0,0	0,0	0,0	0,0	+0,1
	analogiczny kwartał roku poprzedniego = 100								
Dynamika PKB, dane z 15.05.2020	105,2	105,6	105,8	104,8	104,9	104,2	104,1	103,5	101,6
Dynamika PKB, dane z 29.05.2020	105,2	105,6	105,8	104,8	104,8	104,2	104,1	103,5	101,7
Różnica	0,0	0,0	0,0	0,0	-0,1	0,0	0,0	0,0	+0,1

Rewizja spowodowana jest uwzględnieniem pełniejszych informacji kwartalnych do wstępnego szacunku PKB w stosunku do opublikowanego w dniu 15 maja br. szybkiego szacunku dla I kwartału 2020 r.

Tablica 2. PKB niewyrównany sezonowo, ceny stałe średnioroczne roku poprzedniego

Wyszczególnienie	2018				2019				2020
	I kw.	II kw.	III kw.	IV kw.	I kw.	II kw.	III kw.	IV kw.	I kw.
	analogiczny kwartał roku poprzedniego = 100								
Dynamika PKB, dane z 15.05.2020	105,4	105,5	105,4	105,1	104,8	104,6	104,0	103,2	101,9
Dynamika PKB, dane z 29.05.2020	105,4	105,5	105,4	105,1	104,8	104,6	104,0	103,2	102,0
Różnica	0,0	0,0	0,0	0,0	0,0	0,0	0,0	0,0	+0,1

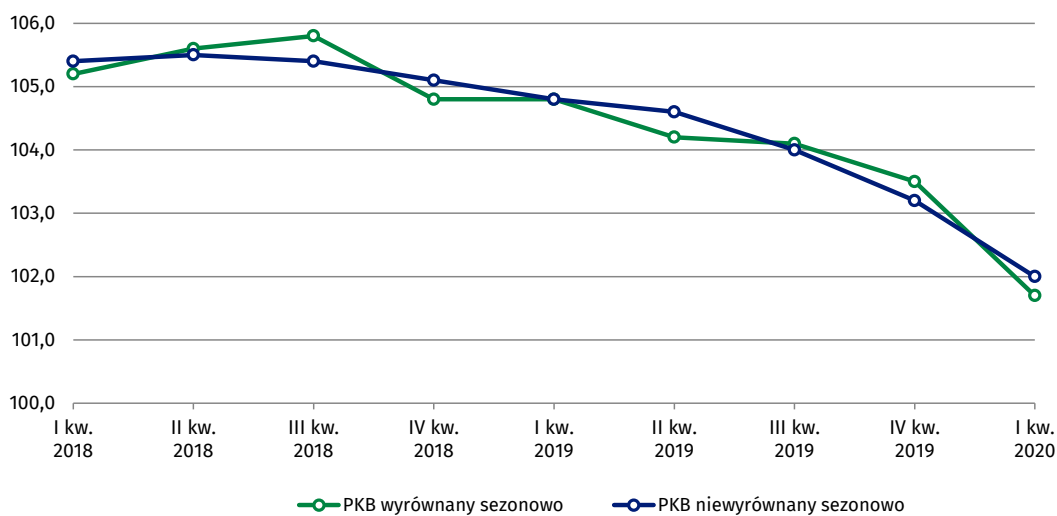
W I kwartale 2020 r. głównym czynnikiem wzrostu gospodarczego był popyt krajowy, którego wzrost w skali roku wyniósł 1,7%. Był on wyższy od popytu notowanego w IV kwartale 2019 r. (wzrost o 1,3%). Wpłynął na to wzrost akumulacji brutto, który wyniósł 0,7% (wobec spadku w IV kwartale 2019 r. o -3,6%). Spożycie ogółem wzrosło o 1,8% i było niższe od notowanego w IV kwartale 2019 r. (wzrost o 3,2%). Spożycie w sektorze gospodarstw domowych wzrosło o 1,2% i było niższe niż w IV kwartale 2019 r. (wzrost o 3,3%). Tempo wzrostu nakładów brutto na środki trwałe było niższe niż w IV kwartale 2019 r. i wyniosło 0,9% (wobec 6,1%).

W efekcie wpływ popytu krajowego na tempo wzrostu gospodarczego wyniósł +1,6 p. proc. (wobec +1,2 p. proc. w IV kwartale 2019 r.). Złożył się na to pozytywny wpływ spożycia ogółem, który wyniósł +1,5 p. proc. (wobec +2,2 p. proc. w IV kwartale 2019 r.), z tego wpływ spożycia w sektorze gospodarstw domowych +0,7 p. proc. oraz spożycia publicznego +0,8 p. proc. (w IV kwartale 2019 r. odpowiednio: +1,6 p. proc. i +0,6 p. proc.). Wpływ popytu inwestycyjnego na wzrost PKB wyniósł +0,1 p. proc. (w IV kwartale 2019 r. było to +1,5 p. proc.). Przyrost rzeczowych środków obrotowych miał wpływ neutralny (w IV kw. 2019 r. wyniósł -2,5 p. proc.). W konsekwencji wpływ akumulacji brutto na wzrost PKB wyniósł +0,1 p. proc. (wobec -1,0 p. proc. w IV kwartale 2019 r.). W I kwartale br. zanotowano pozytywny wpływ eksportu netto na wzrost gospodarczy +0,4 p. proc. (wobec +2,0 p. proc. w IV kw. 2019 r.).

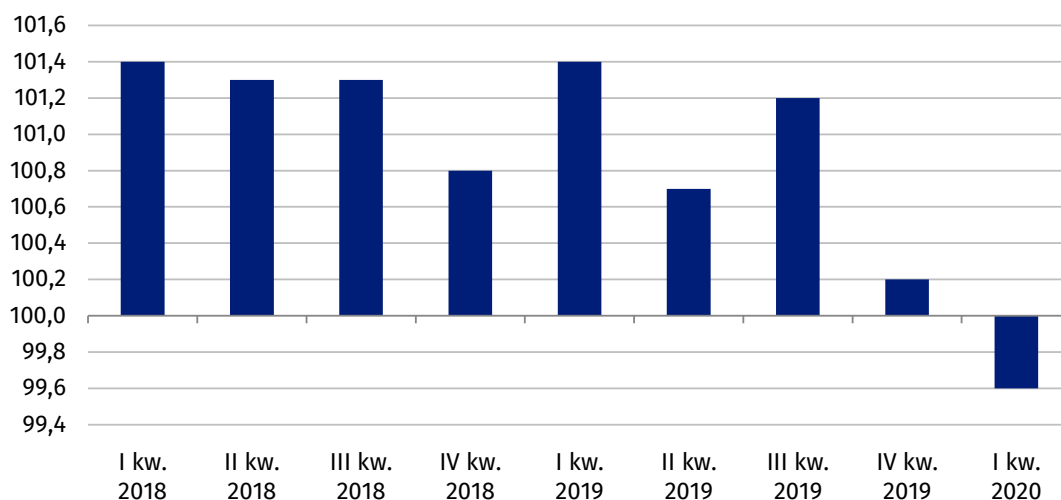
W I kwartale 2020 r. głównym czynnikiem wzrostu gospodarczego był popyt krajowy

Saldo handlu zagranicznego miało dodatni wpływ na tempo wzrostu gospodarczego

Wykres 1. Dynamika realna produktu krajowego brutto (analogiczny okres roku poprzedniego = 100)



Wykres 2. Dynamika realna produktu krajowego brutto wyrównanego sezonowo (kwartał poprzedni = 100)



Produkt krajowy brutto wyrównany sezonowo (kwartał poprzedni = 100, ceny stałe przy roku odniesienia 2010)

W porównaniu z poprzednim kwartałem, w I kwartale 2020 r. PKB wyrównany sezonowo zmniejszył się realnie o 0,4%.

Wartość dodana brutto w gospodarce narodowej w I kwartale 2020 r. zmniejszyła się realnie o 0,8%.

W przemyśle wartość dodana brutto w I kwartale 2020 r. zmniejszyła się realnie o 0,4%.

Wartość dodana brutto w budownictwie w I kwartale 2020 r. wzrosła realnie o 2,3%.

Wartość dodana brutto w handlu i naprawach zmniejszyła się realnie o 2,3%, w transporcie wzrosła o 0,2%, a w działalności finansowej i ubezpieczeniowej wartość dodana brutto wzrosła o 0,4%.

Wartość dodana brutto w administracji publicznej i obronie narodowej, obowiązkowych zabezpieczeniach społecznych, edukacji, opiece zdrowotnej i pomocy społecznej łącznie w I kwartale 2020 r. wzrosła o 0,7%.

Popyt krajowy w I kwartale 2020 r. wzrósł realnie o 0,5%.

Spożycie ogółem w I kwartale 2020 r. zmniejszyło się realnie o 1,3%, spadek spożycia w sektorze gospodarstw domowych wyniósł realnie 2,2%.

Akumulacja w I kwartale 2020 r. wzrosła realnie o 1,4%.

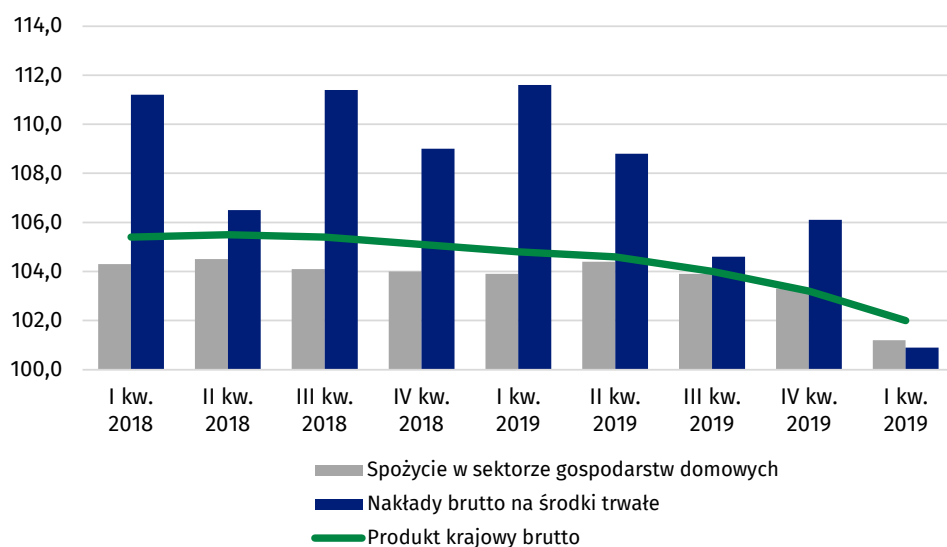
Nakłady brutto na środki trwałe w I kwartale 2020 r. zmniejszyły się realnie o 0,7%.

W załączonych tablicach 1 i 2 przedstawiono wskaźniki dynamiki realnej przy podstawach odpowiednio: kwartał poprzedni = 100 oraz analogiczny kwartał roku poprzedniego = 100, w cenach stałych przy roku odniesienia 2010, dla szeregów czasowych PKB i wybranych zmiennych, dla danych surowych, wyrównanych sezonowo i trendu.

Produkt krajowy brutto niewyrównany sezonowo (ceny stałe średnioroczne roku poprzedniego)

Według wstępnego szacunku PKB w I kwartale 2020 r. był realnie wyższy o 2,0% w porównaniu z analogicznym okresem roku poprzedniego.

Wykres 3. Dynamika realna produktu krajowego brutto (analogiczny okres roku poprzedniego = 100)



Wartość dodana brutto w gospodarce narodowej w I kwartale 2020 r., w porównaniu z analogicznym okresem 2019 r., była wyższa o 2,0%.

Wartość dodana brutto w przemyśle wzrosła o 1,1%, w porównaniu z analogicznym okresem 2019 r., natomiast w budownictwie wzrosła odpowiednio o 4,9%.

Wartość dodana brutto w handlu i naprawach wzrosła o 0,4%, a w transporcie i gospodarce magazynowej wzrosła o 1,8%, w porównaniu z analogicznym kwartałem 2019 r.

Wartość dodana brutto w działalności finansowej i ubezpieczeniowej była wyższa o 6,8% w porównaniu z analogicznym okresem 2019 r.

Wartość dodana brutto w administracji publicznej i obronie narodowej, obowiązkowych zabezpieczeniach społecznych, edukacji, opiece zdrowotnej i pomocy społecznej łącznie w I kwartale 2020 r. wzrosła w skali roku o 3,9%.

Popyt krajowy w I kwartale 2020 r., w porównaniu z analogicznym okresem 2019 r., był wyższy o 1,7%.

Spożycie ogółem w I kwartale 2020 r. było wyższe niż przed rokiem o 1,8%, w tym wzrost spożycia w sektorze gospodarstw domowych wyniósł 1,2%, a wzrost spożycia publicznego wyniósł 4,3%.

Akumulacja brutto w I kwartale 2020 r. wzrosła o 0,7%, w porównaniu z analogicznym okresem 2019 r., w tym nakłady brutto na środki trwałe wzrosły o 0,9%. Stopa inwestycji (relacja nakładów brutto na środki trwałe do produktu krajowego brutto w cenach bieżących) wyniosła 13,0% wobec 13,3% przed rokiem.

Szczegółowe dane liczbowe dla szeregów czasowych PKB i jego zmiennych w cenach bieżących oraz wskaźniki dynamiki realnej (przy podstawie analogiczny okres roku poprzedniego = 100, w cenach stałych średniorocznych roku poprzedniego) zawierają tablice 3 i 4. Tablica 5 zawiera wskaźniki skali wpływu poszczególnych kategorii na wzrost realny PKB.

Procedura wyrównań sezonowych może powodować zmiany dynamiki PKB i składowych PKB w okresach historycznych jako skutek przeliczenia szeregów czasowych, po dodaniu kolejnych obserwacji kwartalnych lub rewizji danych opublikowanych.

Szybsze tempo wzrostu niż przeciętnie w gospodarce narodowej zanotowano w budownictwie, działalności finansowej i ubezpieczeniowej

Opracowanie merytoryczne:
Departament Rachunków Narodowych
Dyrektor Anita Perzyna
Tel: 22 608 31 17

Rozpowszechnianie:
Rzecznik Prasowy Prezesa GUS
Karolina Banaszek
Tel: 695 255 011

Wydział Współpracy z Mediami

Tel: 22 608 34 91, 22 608 38 04

e-mail: obslugaprasowa@stat.gov.pl



www.stat.gov.pl



[@GUS_STAT](https://twitter.com/GUS_STAT)



[@GlownyUrzadStatystyczny](https://www.facebook.com/GlownyUrzadStatystyczny)

Powiązane opracowania

[Informacja Głównego Urzędu Statystycznego w sprawie zaktualizowanego szacunku PKB według kwartałów za lata 2018-2019](#)

[Szybki szacunek produktu krajowego brutto za pierwszy kwartał 2020 roku](#)

Temat dostępny w bazach danych

[Dziedzinowa baza wiedzy Rachunki Narodowe](#)

Ważniejsze pojęcia dostępne w słowniku

[Produkt krajowy brutto](#)

[Wartość dodana brutto](#)

[Akumulacja](#)