

# Wstępny szacunek produktu krajowego brutto w II kwartale 2018 r.


**Dynamika realna PKB w II kwartale 2018 r.**

**Produkt krajowy brutto (PKB) niewyrównany sezonowo w II kwartale 2018 roku był realnie wyższy o 5,1% rok do roku, wobec 4,0% w analogicznym kwartale 2017 r. (w cenach stałych średniorocznych roku poprzedniego)**

31.08.2018 r.

W II kwartale tego roku gospodarka Polski rozwijała się w tempie 5,1%

W II kwartale 2018 r. PKB wyrównany sezonowo (w cenach stałych przy roku odniesienia 2010) wzrósł realnie o **1,0%** w porównaniu z poprzednim kwartałem, i był wyższy niż przed rokiem o **5,0%**.

PKB niewyrównany sezonowo (w cenach stałych średniorocznych roku poprzedniego) wzrósł realnie o **5,1%** w porównaniu z II kwartałem ub. roku.

**Tablica 1. PKB wyrównany sezonowo, ceny stałe przy roku odniesienia 2010**

Wyszczególnienie	2016				2017				2018	
	I kw.	II kw.	III kw.	IV kw.	I kw.	II kw.	III kw.	IV kw.	I kw.	II kw.
	poprzedni kwartał = 100									
Dynamika PKB, dane z 14.08.2018	99,8	101,3	100,2	102,0	101,0	100,9	101,4	101,0	101,6	100,9
<b>Dynamika PKB, dane z 31.08.2018</b>	<b>99,8</b>	<b>101,3</b>	<b>100,2</b>	<b>102,0</b>	<b>101,0</b>	<b>100,9</b>	<b>101,4</b>	<b>101,0</b>	<b>101,6</b>	<b>101,0</b>
Różnica	0,0	0,0	0,0	0,0	0,0	0,0	0,0	0,0	0,0	0,1
	analogiczny kwartał roku poprzedniego = 100									
Dynamika PKB, dane z 14.08.2018	102,8	103,4	102,4	103,3	104,6	104,2	105,5	104,4	105,0	105,0
<b>Dynamika PKB, dane z 31.08.2018</b>	<b>102,9</b>	<b>103,4</b>	<b>102,4</b>	<b>103,3</b>	<b>104,6</b>	<b>104,2</b>	<b>105,5</b>	<b>104,4</b>	<b>105,0</b>	<b>105,0</b>
Różnica	0,1	0,0	0,0	0,0	0,0	0,0	0,0	0,0	0,0	0,0

**Tablica 2. PKB niewyrównany sezonowo, ceny stałe średnioroczne roku poprzedniego**

Wyszczególnienie	2016				2017				2018	
	I kw.	II kw.	III kw.	IV kw.	I kw.	II kw.	III kw.	IV kw.	I kw.	II kw.
	analogiczny kwartał roku poprzedniego = 100									
<b>Dynamika PKB</b>	<b>103,1</b>	<b>103,4</b>	<b>102,7</b>	<b>102,7</b>	<b>104,4</b>	<b>104,0</b>	<b>105,2</b>	<b>104,9</b>	<b>105,2</b>	<b>105,1</b>

W II kwartale 2018 r. głównym czynnikiem wzrostu gospodarczego był popyt krajowy, którego wzrost w skali roku wyniósł 4,8% i był niższy od notowanego w I kwartale 2018 r. (wzrost o 6,8%). Wpłynął na to zdecydowanie słabszy niż w I kwartale tego roku wzrost akumulacji brutto, który wyniósł 4,9% (wobec 21% w I kwartale 2018 r.). Szybciej niż w I kwartale 2018 r. rosło spożycie ogółem. W II kwartale 2018 r. zwiększyło się ono o 4,8% (wobec 4,5% w I kwartale 2018 r.). Spożycie w sektorze gospodarstw domowych wzrosło o 4,9% i było nieznacznie wyższe niż w I kwartale 2018 r. (wzrost o 4,8%). Tempo wzrostu nakładów brutto na środki trwałe wyniosło 4,5%. W efekcie wpływ popytu krajowego na tempo wzrostu gospodarczego wyniósł +4,6 pkt. proc. (wobec +6,4 pkt. proc. w I kwartale 2018 r.). Złożył się na to pozytywny wpływ spożycia ogółem, który wyniósł +3,7 pkt. proc. (wobec +3,6 pkt. proc. w I kwartale 2018 r.), z tego wpływ spożycia w sektorze gospodarstw domowych +2,9 pkt. proc. oraz spożycia

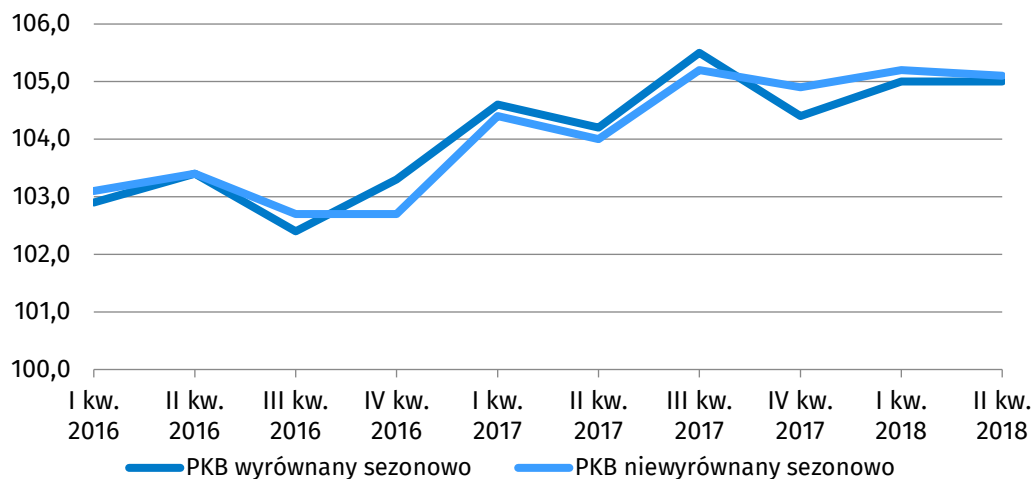
W II kwartale 2018 r. głównym czynnikiem wzrostu gospodarczego pozostawał popyt krajowy

Tempo wzrostu popytu inwestycyjnego w II kwartale było słabsze w porównaniu z I kwartałem tego roku

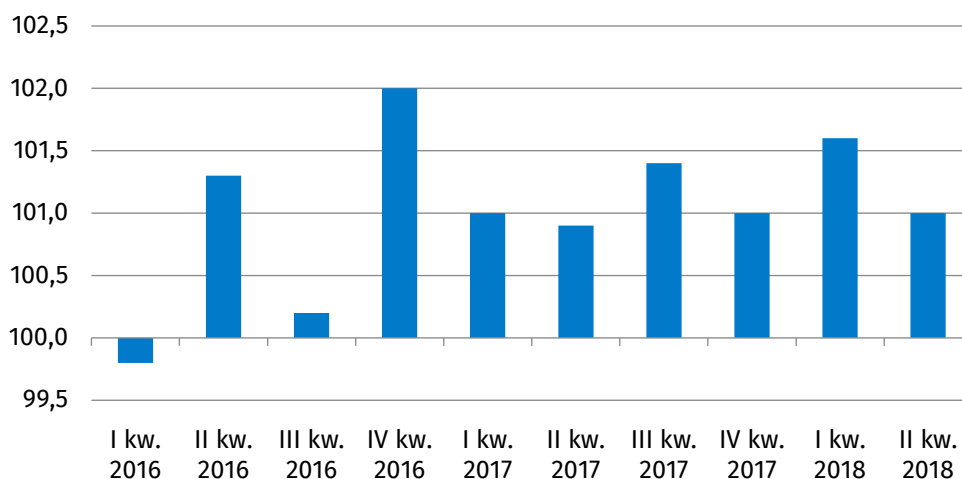
publicznego +0,8 pkt. proc. (odpowiednio w I kwartale 2018 r.: +3,0 pkt. proc. i +0,6 pkt. proc.). Wpływ popytu inwestycyjnego na wzrost PKB wyniósł +0,7 pkt. proc. co, przy pozytywnym wpływie przyrostu rzeczowych środków obrotowych (+0,2 pkt. proc.), przełożyło się na dodatni wpływ akumulacji brutto na wzrost PKB, który wyniósł +0,9 pkt. proc. (wobec +2,8 pkt. proc. w I kwartale 2018 r.). W II kwartale br., po negatywnym wpływie eksportu netto w I kwartale 2018 r. (-1,2 pkt. proc.), zanotowano pozytywny wpływ popytu zagranicznego na wzrost gospodarczy, który wyniósł +0,5 pkt. proc.

Saldo handlu zagranicznego miało pozytywny wpływ na tempo wzrostu gospodarczego

**Wykres 1. Dynamika realna produktu krajowego brutto (analogiczny okres roku poprzedniego = 100, ceny stałe roku poprzedniego)**



**Wykres 2. Dynamika realna produktu krajowego brutto wyrównanego sezonowo (kwartał poprzedni = 100)**



**Produkt krajowy brutto wyrównany sezonowo (kwartał poprzedni = 100, ceny stałe przy roku odniesienia 2010)**

W porównaniu z poprzednim kwartałem, w II kwartale 2018 r. PKB wyrównany sezonowo zwiększył się realnie o 1,0%.

Wartość dodana brutto w gospodarce narodowej w II kwartale 2018 r. wzrosła realnie 1,2%.

W przemyśle wartość dodana brutto w II kwartale 2018 r. wzrosła realnie o 1,8%.

Wartość dodana brutto w budownictwie w II kwartale 2018 r. wzrosła realnie o 3,0%.

Wartość dodana brutto w handlu i naprawach wzrosła realnie o 0,6%, w transporcie o 1,9%, a w działalności finansowej i ubezpieczeniowej wartość dodana brutto wzrosła o 6,6%.

Wartość dodana brutto w administracji publicznej i obronie narodowej, obowiązkowych zabezpieczeniach społecznych, edukacji, opiece zdrowotnej i pomocy społecznej łącznie w II kwartale 2018 r. wzrosła o 0,1%.

Popyt krajowy w II kwartale 2018 r. wzrósł realnie o 0,4%.

Spożycie ogółem w II kwartale 2018 r. wzrosło realnie o 1,1%, wzrost spożycia w sektorze gospodarstw domowych wyniósł realnie 1,2%.

Akumulacja w II kwartale 2018 r. zmniejszyła się realnie o 3,5%.

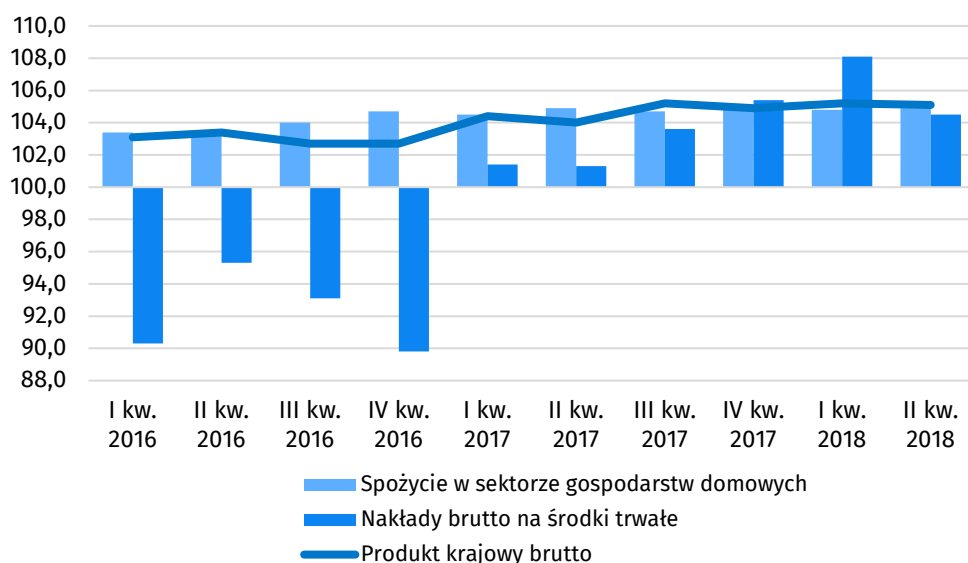
Nakłady brutto na środki trwałe w II kwartale 2018 r. zwiększyły się realnie o 0,4%.

W załączonych tablicach 1 i 2 przedstawiono wskaźniki dynamiki realnej przy podstawach odpowiednio: kwartał poprzedni = 100 oraz analogiczny kwartał roku poprzedniego = 100, w cenach stałych przy roku odniesienia 2010, dla szeregów czasowych PKB i wybranych zmiennych, dla danych surowych, wyrównanych sezonowo i trendu.

### Produkt krajowy brutto niewyrównany sezonowo (ceny stałe średnioroczne roku poprzedniego)

Według wstępnego szacunku PKB w II kwartale 2018 r. był realnie wyższy o **5,1%** w porównaniu z analogicznym okresem roku poprzedniego.

### Wykres 3. Dynamika realna produktu krajowego brutto (analogiczny okres roku poprzedniego = 100, ceny stałe roku poprzedniego)



Wartość dodana brutto w gospodarce narodowej w II kwartale 2018 r., w porównaniu z analogicznym okresem 2017 r., była wyższa o 5,0%.

Wartość dodana brutto w przemyśle wzrosła o 6,2% w porównaniu z analogicznym okresem 2017 r., natomiast w budownictwie była wyższa odpowiednio o 20,9%.

Wartość dodana brutto w handlu i naprawach wzrosła o 4,0%, a w transporcie i gospodarce magazynowej wzrosła o 9,3% w porównaniu z analogicznym kwartałem 2017 r.

Wartość dodana brutto w działalności finansowej i ubezpieczeniowej była wyższa o 12,6% w porównaniu z analogicznym okresem 2017 r.

Wartość dodana brutto w administracji publicznej i obronie narodowej, obowiązkowych zabezpieczeniach społecznych, edukacji, opiece zdrowotnej i pomocy społecznej łącznie w II kwartale 2018 r. wzrosła w skali roku o 0,7%.

Szybsze tempo wzrostu niż przeciętnie w gospodarce narodowej zanotowano w budownictwie, transporcie, przemyśle oraz działalności finansowej i ubezpieczeniowej; niższe w handlu i naprawach

Popyt krajowy w II kwartale 2018 r., w porównaniu z analogicznym okresem 2017 r., był wyższy o 4,8%.

Spożycie ogółem w II kwartale 2018 r. było wyższe niż przed rokiem o 4,8%, w tym wzrost spożycia w sektorze gospodarstw domowych wyniósł 4,9%, a wzrost spożycia publicznego wyniósł 4,4%.

Akumulacja brutto w II kwartale 2018 r. wzrosła o 4,9% w porównaniu z analogicznym okresem 2017 r., w tym nakłady brutto na środki trwałe wzrosły o 4,5%. Stopa inwestycji (relacja nakładów brutto na środki trwałe do produktu krajowego brutto w cenach bieżących) wyniosła, podobnie jak przed rokiem, 16,2%.

Szczegółowe dane liczbowe dla szeregów czasowych PKB i jego zmiennych w cenach bieżących oraz wskaźniki dynamiki realnej (przy podstawie analogiczny okres roku poprzedniego = 100, w cenach stałych średniorocznych roku poprzedniego) zawierają tablice 3 i 4. Tablica 5 zawiera wskaźniki skali wpływu poszczególnych kategorii na wzrost realny PKB.

Procedura wyrównań sezonowych może powodować zmiany dynamiki PKB i składowych PKB w okresach historycznych jako skutek przeliczenia szeregów czasowych, po dodaniu kolejnych obserwacji kwartalnych lub rewizji danych opublikowanych.

Opracowanie merytoryczne:  
**Departament Rachunków Narodowych**  
**Irmina Cerling**  
Tel: 22 608 38 32  
e-mail: [i.cerling@stat.gov.pl](mailto:i.cerling@stat.gov.pl)

Rozpowszechnianie:  
**Rzecznik Prasowy Prezesa GUS**  
**Karolina Dawidziuk**  
Tel: 22 608 3475, 22 608 3009  
e-mail: [rzecznik@stat.gov.pl](mailto:rzecznik@stat.gov.pl)

**Wydział Współpracy z Mediami**

tel.: 22 608 34 91, 22 608 38 04

faks: 22 608 38 86

e-mail: [obslugaprasowa@stat.gov.pl](mailto:obslugaprasowa@stat.gov.pl)



[www.stat.gov.pl](http://www.stat.gov.pl)



@GUS\_STAT



@GlownyUrzadStatystyczny

**Powiązane opracowania**

[Informacja Głównego Urzędu Statystycznego w sprawie zaktualizowanego szacunku PKB według kwartałów za lata 2016-2017](#)

**Temat dostępny w bazach danych**

[Dziedzinowa baza wiedzy Rachunki Narodowe](#)

**Ważniejsze pojęcia dostępne w słowniku**

[Produkt krajowy brutto](#)

[Wartość dodana brutto](#)

[Akumulacja](#)