

30.05.2018 r.

## Wstępny szacunek produktu krajowego brutto w I kwartale 2018 r.



Dynamika PKB w I kw. 2018 roku

**Produkt krajowy brutto (PKB) w I kw. 2018 roku był realnie wyższy o 5,2% w porównaniu z 2017 r., wobec 4,4% w analogicznym okresie 2017 r. (w cenach stałych średniorocznych roku poprzedniego).**

W I kwartale tego roku gospodarka Polski rozwijała się w tempie 5,2 %

W I kwartale 2018 r. produkt krajowy brutto (PKB) wyrównany sezonowo (w cenach stałych przy roku odniesienia 2010) wzrósł realnie o **1,6%** w porównaniu z poprzednim kwartałem, i był wyższy niż przed rokiem o **5,0%**.

PKB niewyrównany sezonowo (w cenach stałych średniorocznych roku poprzedniego) wzrósł realnie o **5,2%** w porównaniu z I kwartałem ub. roku.

**Tablica 1. PKB wyrównany sezonowo, ceny stałe przy roku odniesienia 2010; zmiany**

Wyszczególnienie	2016				2017				2018
	I kw.	II kw.	III kw.	IV kw.	I kw.	II kw.	III kw.	IV kw.	I kw.
	poprzedni kwartał = 100								
Dynamika PKB, dane z 15.05.2018	99,8	101,2	100,2	102,0	101,1	100,9	101,4	101,0	101,6
<b>Dynamika PKB, dane z 30.05.2018</b>	<b>99,8</b>	<b>101,2</b>	<b>100,2</b>	<b>102,0</b>	<b>101,1</b>	<b>100,9</b>	<b>101,4</b>	<b>101,0</b>	<b>101,6</b>
Różnica	0,0	0,0	0,0	0,0	0,0	0,0	0,0	0,0	0,0
	analogiczny kwartał roku poprzedniego = 100								
Dynamika PKB, dane z 15.05.2018	102,9	103,4	102,4	103,3	104,6	104,2	105,4	104,4	104,9
<b>Dynamika PKB, dane z 30.05.2018</b>	<b>102,9</b>	<b>103,4</b>	<b>102,4</b>	<b>103,3</b>	<b>104,6</b>	<b>104,2</b>	<b>105,5</b>	<b>104,4</b>	<b>105,0</b>
Różnica	0,0	0,0	0,0	0,0	0,0	0,0	0,1	0,0	0,1

**Tablica 2. PKB niewyrównany sezonowo, ceny stałe średnioroczne roku poprzedniego; zmiany**

Wyszczególnienie	2016				2017				2018
	I kw.	II kw.	III kw.	IV kw.	I kw.	II kw.	III kw.	IV kw.	I kw.
	analogiczny kwartał roku poprzedniego = 100								
Dynamika PKB, dane z 15.05.2018	103,1	103,4	102,7	102,7	104,4	104,0	105,2	104,9	105,1
<b>Dynamika PKB, dane z 30.05.2018</b>	<b>103,1</b>	<b>103,4</b>	<b>102,7</b>	<b>102,7</b>	<b>104,4</b>	<b>104,0</b>	<b>105,2</b>	<b>104,9</b>	<b>105,2</b>
Różnica	0,0	0,0	0,0	0,0	0,0	0,0	0,0	0,0	0,1

Rewizja spowodowana jest uwzględnieniem pełniejszych informacji kwartalnych do wstępnego szacunku PKB w stosunku do opublikowanego w dniu 15 maja br. szybkiego szacunku dla I kwartału 2018 r.

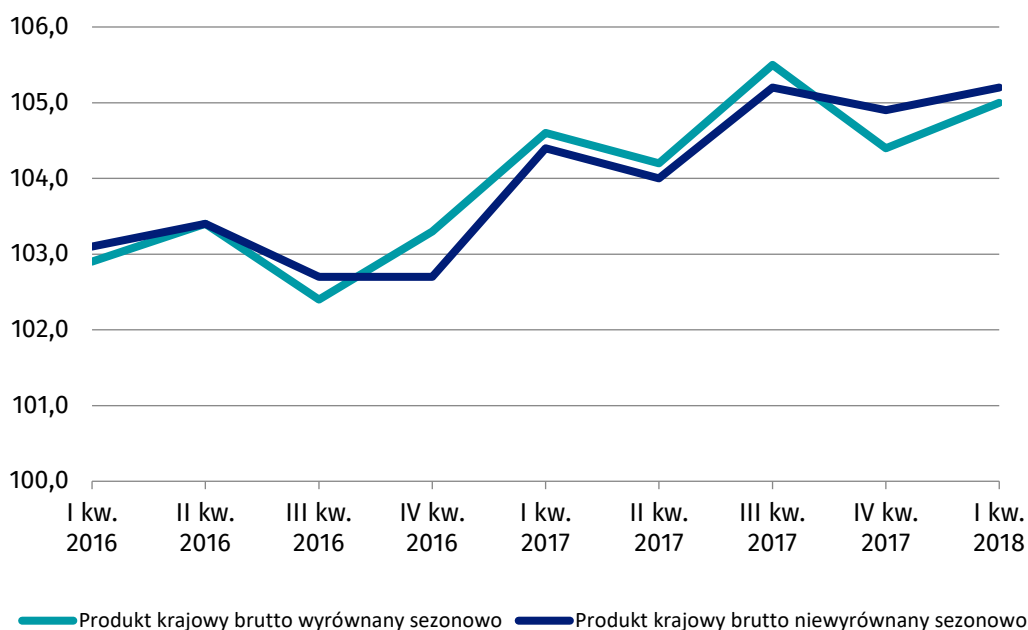
W I kwartale 2018 r. czynnikiem wzrostu gospodarczego był popyt krajowy, którego wzrost w skali roku wyniósł 6,8% i był wyższy od notowanego w IV kwartale 2017 r. (wzrost o 5,1 %). Wpłynął na to zdecydowanie wyższy niż w IV kwartale 2017 r. wzrost akumulacji brutto, który wyniósł 21,0 % (wobec 5,5 % w IV kwartale 2017 r.). Wolniej niż w IV kwartale 2017 r. rosło spożycie ogółem. W I kwartale 2018 r. zwiększyło się ono o 4,5 % (wobec 4,9 % w IV kwartale 2017 r.). Spożycie w sektorze gospodarstw domowych zwiększyło się o 4,8 % i było nieco niższe niż w IV kwartale 2017 r. (wzrost o 5,0 %). Zanotowano wysokie tempo wzrostu nakładów brutto na środki trwałe o 8,1 %. W efekcie wpływ popytu krajowego na tempo wzrostu gospodarczego wyniósł 6,4 pkt. proc. (wobec 4,9 pkt. proc. w IV kwartale 2017 r.). Złożył się na to pozytywny wpływ spożycia ogółem, który wyniósł +3,6 pkt. proc. (wobec +3,4 pkt. proc. w IV kwartale 2017 r.), z tego wpływ spożycia w sektorze gospodarstw domowych +3,0 pkt. proc. oraz spożycia publicznego +0,6 pkt. proc. (odpowiednio w IV kwartale 2017 r.: +2,5 pkt. proc. i +0,9 pkt. proc.). Wpływ popytu inwestycyjnego na wzrost PKB wyniósł (+0,9 pkt. proc.) co, przy pozytywnym wpływie przyrostu rzeczowych środków obrotowych (+1,9 pkt. proc.), przełożyło się na pozytywny wpływ akumulacji brutto na wzrost PKB, który wyniósł 2,8 pkt. proc. (wobec 1,5 pkt. proc. w IV kwartale 2017 r.). W I kwartale br. zanotowano negatywny wpływ eksportu netto na tempo wzrostu gospodarczego, który wyniósł -1,2 pkt. proc. wobec neutralnego wpływu w IV kwartale 2017 r.

W I kwartale 2018 r. czynnikiem wzrostu gospodarczego pozostawał popyt krajowy

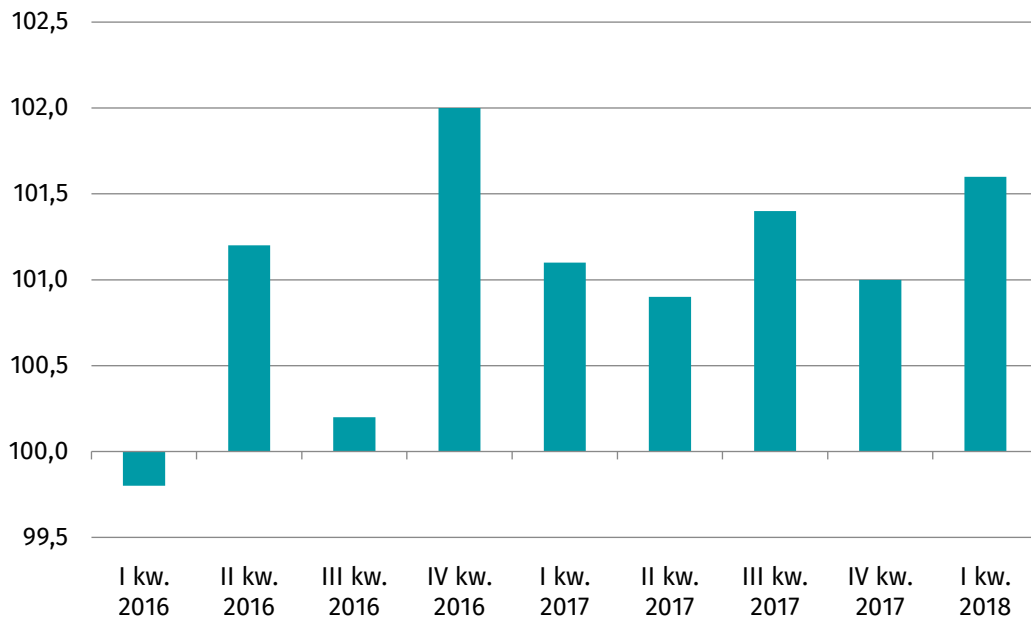
Tempo wzrostu popytu inwestycyjnego było największe od I kwartału 2015 r., kiedy to zanotowano wzrost o 12,7 % r/r

Saldo handlu zagranicznego miało negatywny wpływ na tempo wzrostu gospodarczego

**Wykres 1. Dynamika realna produktu krajowego brutto**



**Wykres 2. Dynamika realna produktu krajowego brutto wyrównanego sezonowo (kwartał poprzedni = 100)**



**Produkt krajowy brutto wyrównany sezonowo (kwartał poprzedni = 100, ceny stałe przy roku odniesienia 2010)**

W porównaniu z poprzednim kwartałem, w I kwartale 2018 r. PKB wyrównany sezonowo zwiększył się realnie o 1,6%.

Wartość dodana brutto w gospodarce narodowej w I kwartale 2018 r. wzrosła realnie 1,0%.

W przemyśle wartość dodana brutto w I kwartale 2018 r. wzrosła realnie o 0,6%.

Wartość dodana brutto w budownictwie w I kwartale 2018 r. wzrosła realnie o 5,7%.

Wartość dodana brutto w handlu i naprawach wzrosła realnie o 2,0%, w transporcie o 0,9%, a w działalności finansowej i ubezpieczeniowej wzrost wartości dodanej brutto zmniejszyła się o 0,7%.

Wartość dodana brutto w administracji publicznej i obronie narodowej, obowiązkowych zabezpieczeniach społecznych, edukacji, opiece zdrowotnej i pomocy społecznej łącznie w I kwartale 2018 r. wzrosła o 0,1%.

Popyt krajowy w I kwartale 2018 r. wzrósł realnie o 2,6%.

Spożycie ogółem w I kwartale 2018 r. wzrosło realnie o 0,9%, wzrost spożycia w sektorze gospodarstw domowych wyniósł realnie 1,0%.

Akumulacja w I kwartale 2018 r. wzrosła realnie o 13,7%.

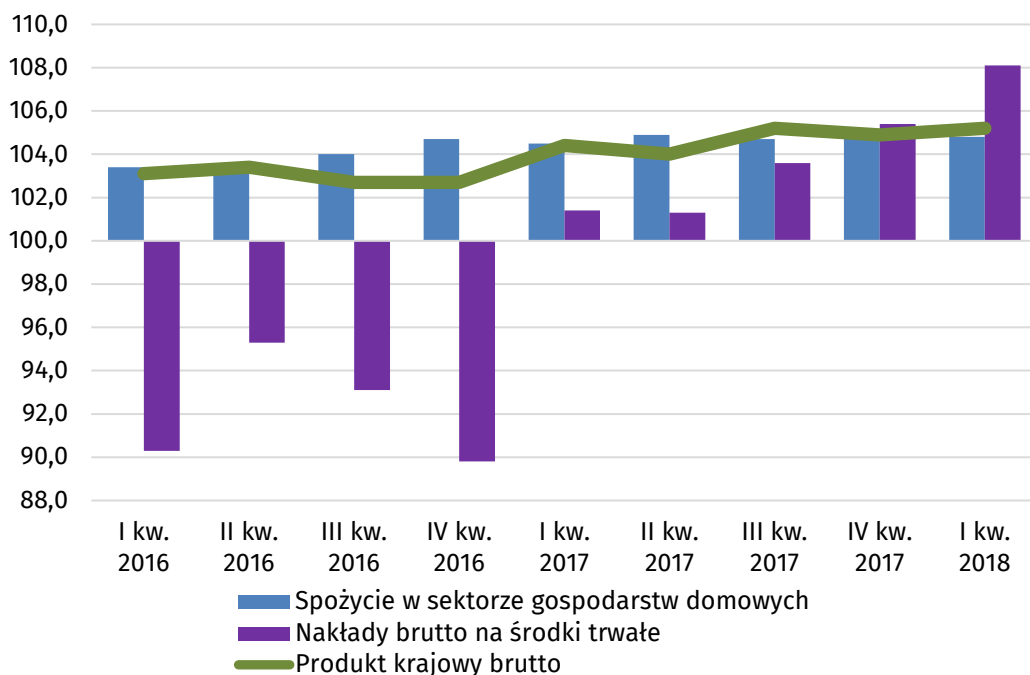
Nakłady brutto na środki trwałe w I kwartale 2017 r. zwiększyły się realnie o 2,0%.

W załączonych tablicach 1 i 2 przedstawiono wskaźniki dynamiki realnej przy podstawach odpowiednio: kwartał poprzedni = 100 oraz analogiczny kwartał roku poprzedniego = 100, w cenach stałych przy roku odniesienia 2010, dla szeregów czasowych PKB i wybranych zmierzających, dla danych surowych, wyrównanych sezonowo i trendu.

## Produkt krajowy brutto niewyrównany sezonowo (ceny stałe średnioroczne roku poprzedniego)

Według wstępnego szacunku produkt krajowy brutto (PKB) w I kwartale 2018 r. był realnie wyższy o 5,2% w porównaniu z analogicznym okresem roku poprzedniego.

**Wykres 3. Dynamika realna produktu krajowego brutto (analogiczny okres roku poprzedniego = 100, ceny stałe roku poprzedniego)**



Wartość dodana brutto w gospodarce narodowej w I kwartale 2018 r., w porównaniu z analogicznym okresem 2017 r., była wyższa o 5,2%.

Wartość dodana brutto w przemyśle wzrosła o 5,3% w porównaniu z analogicznym okresem 2017 r., natomiast w budownictwie była wyższa odpowiednio o 24,4%.

Wartość dodana brutto w handlu i naprawach wzrosła o 6,6%, a w transporcie i gospodarce magazynowej wzrosła o 7,4% w porównaniu z analogicznym kwartałem 2017 r.

Wartość dodana brutto w działalności finansowej i ubezpieczeniowej była wyższa o 14,9% w porównaniu z analogicznym okresem 2017 r.

Wartość dodana brutto w administracji publicznej i obronie narodowej, obowiązkowych zabezpieczeniach społecznych, edukacji, opiece zdrowotnej i pomocy społecznej łącznie w I kwartale 2017 r. wzrosła w skali roku o 0,7%.

Popyt krajowy w I kwartale 2018 r., w porównaniu z analogicznym okresem 2017 r., był wyższy o 6,8%.

Spożycie ogółem w I kwartale 2018 r. było wyższe niż przed rokiem o 4,5%, w tym wzrost spożycia w sektorze gospodarstw domowych wyniósł 4,8%, a wzrost spożycia publicznego wyniósł 3,6%.

Akumulacja brutto w I kwartale 2018 r. wzrosła o 21,0% w porównaniu z analogicznym okresem 2017 r., w tym nakłady brutto na środki trwałe wzrosły o 8,1%. Stopa inwestycji (relacja nakładów brutto na środki trwałe do produktu krajowego brutto w cenach bieżących) wyniosła 12,2% wobec 11,8% przed rokiem.

Szybsze tempo wzrostu niż przeciętnie w gospodarce narodowej zanotowano w kluczowych segmentach gospodarki tj. przemyśle, budownictwie, handlu i transporcie

Szczegółowe dane liczbowe dla szeregów czasowych PKB i jego zmiennych w cenach bieżących oraz wskaźniki dynamiki realnej (przy podstawie analogiczny okres roku poprzedniego = 100, w cenach stałych średniorocznych roku poprzedniego) zawierają tablice 3 i 4. Tablica 5 zawiera wskaźniki skali wpływu poszczególnych kategorii na wzrost realny PKB.

Procedura wyrównań sezonowych może powodować zmiany dynamiki PKB i składowych PKB w okresach historycznych jako skutek przeliczenia szeregów czasowych, po dodaniu kolejnych obserwacji kwartalnych lub rewizji danych opublikowanych.

Opracowanie merytoryczne:

**Departament Rachunków Narodowych**  
**Irmina Cerling**

Tel: 22 608 38 32

e-mail: [i.cerling@stat.gov.pl](mailto:i.cerling@stat.gov.pl)

Rozpowszechnianie:

**Rzecznik Prasowy Prezesa GUS**

**Karolina Dawidziuk**

Tel: 22 608 3475, 22 608 3009

e-mail: [rzecznik@stat.gov.pl](mailto:rzecznik@stat.gov.pl)

#### **Wydział Współpracy z Mediami**

tel.: 22 608 34 91, 22 608 38 04

faks: 22 608 38 86

e-mail: [obslugaprasowa@stat.gov.pl](mailto:obslugaprasowa@stat.gov.pl)



[www.stat.gov.pl](http://www.stat.gov.pl)



@GUS\_STAT



@GlownyUrzadStatystyczny

#### **Powiązane opracowania**

[Informacja Głównego Urzędu Statystycznego w sprawie zaktualizowanego szacunku PKB według kwartałów za lata 2015-2016](#)

#### **Temat dostępny w bazach danych**

[Dziedzinowa baza wiedzy Rachunki Narodowe](#)

#### **Ważniejsze pojęcia dostępne w słowniku**

[Produkt krajowy brutto](#)

[Wartość dodana brutto](#)

[Akumulacja](#)