

**Wstępny szacunek produktu krajowego brutto w IV kwartale 2016 r.**

W IV kwartale 2016 r. **produkt krajowy brutto (PKB) wyrównany sezonowo** (w cenach stałych przy roku odniesienia 2010) wzrósł realnie o **1,7%** w porównaniu z poprzednim kwartałem, i był wyższy niż przed rokiem o **3,1%**.

PKB niewyrównany sezonowo (w cenach stałych średniorocznych roku poprzedniego) wzrósł realnie o **2,7%**, w porównaniu z IV kwartałem ub. roku. W stosunku do opublikowanego w dniu 14 lutego 2017 r. szybkiego szacunku produktu krajowego brutto dla IV kwartału 2016 r., prezentowany obecnie szacunek nie zmienił się.

PKB wyrównany sezonowo, ceny stałe przy roku odniesienia 2010

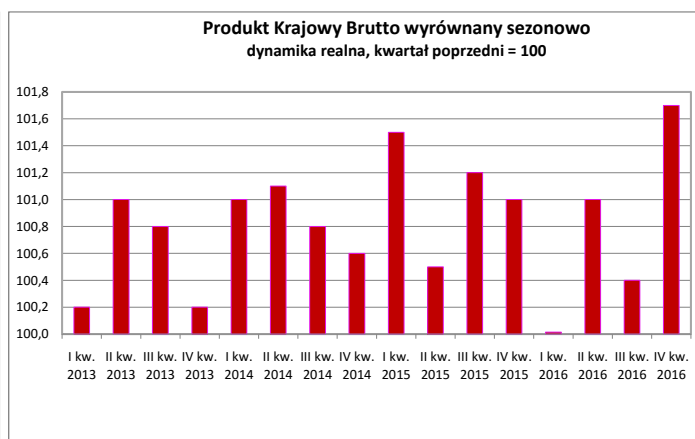
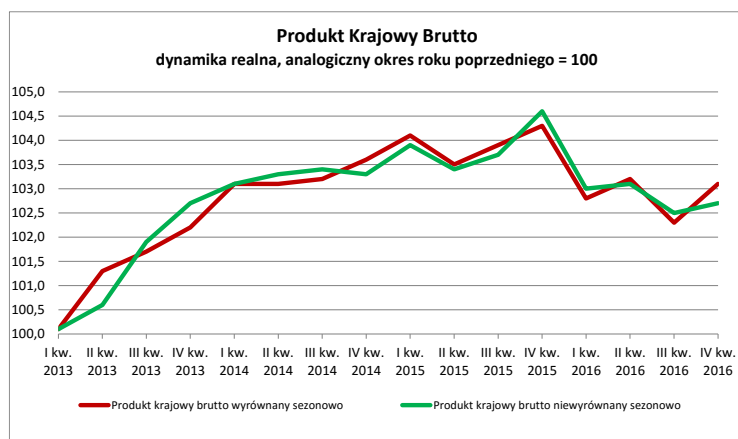
2013				2014				2015				2016			
I kw.	II kw.	III kw.	IV kw.	I kw.	II kw.	III kw.	IV kw.	I kw.	II kw.	III kw.	IV kw.	I kw.	II kw.	III kw.	IV kw.
zmiana (%) do poprzedniego kwartału															
+0,2	+1,0	+0,8	+0,2	+1,0	+1,1	+0,8	+0,6	+1,5	+0,5*	+1,2	+1,0*	0,0	+1,0	+0,4	+1,7
zmiana (%) do analogicznego kwartału roku poprzedniego															
+0,1	+1,3	+1,7	+2,2	+3,1	+3,1	+3,2	+3,6	+4,0	+3,5	+3,9	+4,3*	+2,8	+3,2	+2,3	+3,1

PKB niewyrównany sezonowo, ceny stałe średnioroczne roku poprzedniego

2013				2014				2015				2016			
I kw.	II kw.	III kw.	IV kw.	I kw.	II kw.	III kw.	IV kw.	I kw.	II kw.	III kw.	IV kw.	I kw.	II kw.	III kw.	IV kw.
zmiana (%) do analogicznego kwartału roku poprzedniego															
+0,1	+0,6	+1,9	+2,7	+3,1	+3,3	+3,4	+3,3	+3,9	+3,4	+3,7	+4,6	+3,0	+3,1	+2,5	+2,7

*Dane zostały zmienione w stosunku do opublikowanych w dniu 14.02.2017 r.

W IV kwartale 2016 r. wzrost popytu krajowego, w skali roku, wyniósł 2,4% i był niższy od notowanego w III kwartale 2016 r. (2,9%). Wpłynął na to niższy niż w III kwartale wzrost spożycia ogółem, który wyniósł 3,8 % (wobec 4,1 %) oraz spadek akumulacji brutto o 0,8 % (spadek o 1,7 % w III kwartale br.). Spożycie w sektorze gospodarstw domowych wzrosło o 4,2 % w skali roku i było wyższe niż w III kwartale 2016 r. (3,9 %). Na ujemne tempo wzrostu akumulacji brutto w IV kwartale br. wpłynął spadek nakładów brutto na środki trwałe o 5,8 %. W efekcie wpływ popytu krajowego na tempo wzrostu gospodarczego wyniósł +2,4 pkt. proc. (wobec 2,8 pkt. proc. w III kwartale 2016 r.). Złożył się na to pozytywny wpływ spożycia ogółem, który wyniósł +2,6 pkt. proc. (wobec +3,1 pkt. proc. w III kwartale 2016 r.), z tego wpływ spożycia w sektorze gospodarstw domowych +2,1 pkt. proc. oraz spożycia publicznego +0,5 pkt. proc. (odpowiednio w III kwartale: +2,3 pkt. proc. i +0,8 pkt. proc.). W IV kwartale wpływ popytu inwestycyjnego na wzrost PKB był negatywny (-1,6 pkt. proc.) i większy niż w III kwartale br. (-1,4 pkt. proc.) co, przy większym pozytywnym wpływie przyrostu rzeczowych środków obrotowych (+1,4 pkt. proc.), przełożyło się na nieco mniejszy negatywny wpływ akumulacji brutto na tempo wzrostu gospodarczego, który wyniósł -0,2 pkt. proc. (wobec -0,3 pkt. proc. w III kwartale 2016 r.). W IV kwartale zanotowano pozytywny wpływ eksportu netto na tempo wzrostu gospodarczego, który wyniósł +0,3 pkt. proc. wobec -0,3 pkt. proc. w III kwartale 2016 r.



Produkt krajowy brutto wyrównany sezonowo (kwartał poprzedni =100, ceny stałe przy roku odniesienia 2010).

W porównaniu z poprzednim kwartałem, w IV kwartale 2016 r. **PKB wyrównany sezonowo** zwiększył się realnie o 1,7%.

Wartość dodana brutto w gospodarce narodowej w IV kwartale 2016 r. wzrosła realnie o 1,6%.

W przemyśle wartość dodana brutto w IV kwartale 2016 r. wzrosła realnie o 2,0%.

Wartość dodana brutto w budownictwie w IV kwartale 2016 r. wzrosła realnie o 1,5%.

Wartość dodana brutto w handlu i naprawach wzrosła realnie o 2,0%, **wartość dodana w transporcie** wzrosła realnie o 2,2%, a w **działalności finansowej i ubezpieczeniowej** wartość dodana zmalała o 2,2%.

Wartość dodana brutto w administracji publicznej i obronie narodowej, obowiązkowych zabezpieczeniach społecznych, edukacji, opiece zdrowotnej i pomocy społecznej łącznie w IV kwartale 2016 r. wzrosła o 0,4%.

Popyt krajowy w IV kwartale 2016 r. wzrósł realnie o 0,7%.

Spżycie ogółem w IV kwartale 2016 r. wzrosło realnie o 1,0%, wzrost **spżycia w sektorze gospodarstw domowych** wyniósł realnie 0,8%.

Akumulacja w IV kwartale 2016 r. zwiększyła się realnie o 1,0%.

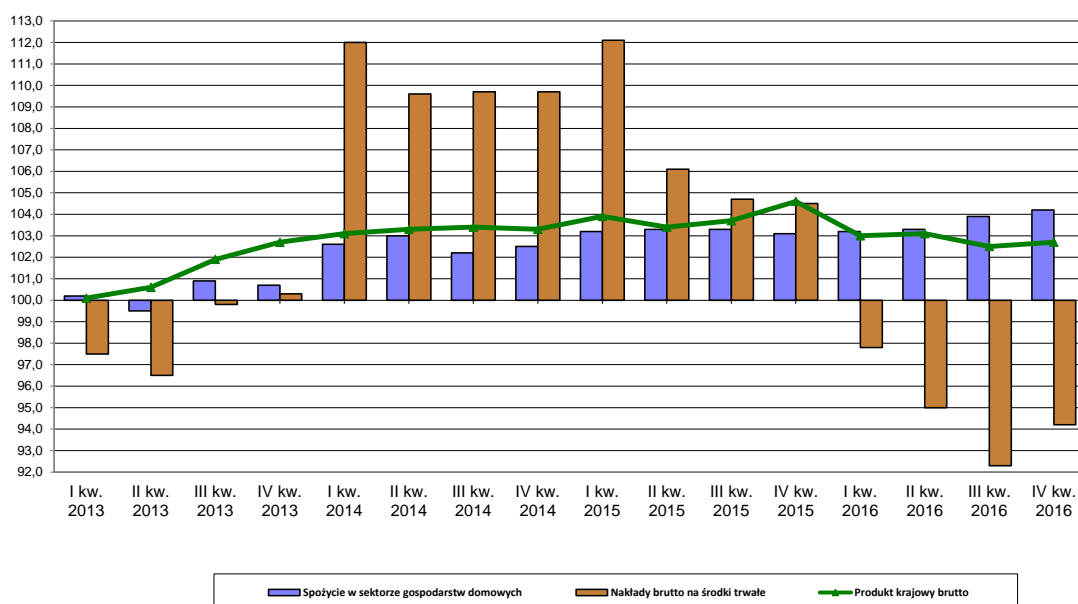
Nakłady brutto na środki trwałe w IV kwartale 2016 r. zmniejszyły się realnie o 0,6%.

W załączonych tablicach 1 i 2 przedstawiono wskaźniki dynamiki realnej przy podstawach odpowiednio: kwartał poprzedni = 100 oraz analogiczny kwartał roku poprzedniego = 100, w cenach stałych przy roku odniesienia 2010, dla szeregów czasowych PKB i wybranych zmiennych, dla danych surowych, wyrównanych sezonowo i trendu.

Produkt krajowy brutto niewyrównany sezonowo (ceny stałe średnioroczne roku poprzedniego).

Według wstępnego szacunku **produkt krajowy brutto (PKB)** w IV kwartale 2016 r. był realnie wyższy o 2,7% w porównaniu z analogicznym okresem roku poprzedniego.

Dynamika realna produktu krajowego brutto
(analogiczny okres roku poprzedniego = 100, ceny stałe roku poprzedniego)



Wartość dodana brutto w gospodarce narodowej w IV kwartale 2016 r., w porównaniu z analogicznym okresem 2015 r., była wyższa o 2,7%.

Wartość dodana brutto w przemyśle wzrosła o 2,7% w porównaniu z analogicznym okresem 2015 r., natomiast w **budownictwie** była niższa odpowiednio o 9,3%.

Wartość dodana brutto w handlu i naprawach wzrosła o 5,8%, a w **transporcie i gospodarce magazynowej** wzrosła o 10,1% w porównaniu z analogicznym kwartałem 2015 r.

Wartość dodana brutto w działalności finansowej i ubezpieczeniowej była niższa o 0,1% w porównaniu z analogicznym okresem 2015 r.

Wartość dodana brutto w administracji publicznej i obronie narodowej, obowiązkowych zabezpieczeniach społecznych, edukacji, opiece zdrowotnej i pomocy społecznej łącznie w IV kwartale 2016 r. wzrosła w skali roku o 1,7%.

Popyt krajowy w IV kwartale 2016 r., w porównaniu z analogicznym okresem 2015 r., był wyższy o 2,4%.

Spożycie ogółem w IV kwartale 2016 r. było wyższe niż przed rokiem o 3,8%, w tym wzrost **spożycia w sektorze gospodarstw domowych** wyniósł 4,2%, a wzrost **spożycia publicznego** wyniósł 2,7%.

Akumulacja brutto w IV kwartale 2016 r. zmniejszyła się o 0,8% w porównaniu z analogicznym okresem 2015 r., w tym **nakłady brutto na środki trwałe** zmniejszyły się o 5,8%. **Stopa inwestycji** (relacja nakładów brutto na środki trwałe do produktu krajowego brutto w cenach bieżących) wyniosła 25,4% wobec 27,4% przed rokiem.

Szczegółowe dane liczbowe dla szeregów czasowych PKB i jego zmiennych w cenach bieżących oraz wskaźniki dynamiki realnej (przy podstawie analogiczny okres roku poprzedniego = 100, w cenach stałych średniorocznych roku poprzedniego) zawierają tablice 3 i 4. Tablica 5 zawiera wskaźniki skali wpływu poszczególnych kategorii na wzrost realny PKB.

Procedura wyrównań sezonowych może powodować zmiany dynamiki PKB i składowych PKB w okresach historycznych jako skutek przeliczenia szeregów czasowych, po dodaniu kolejnych obserwacji kwartalnych lub rewizji danych opublikowanych.

Opracowanie merytoryczne:
Departament Rachunków Narodowych
Irmina Cerling
Tel: 22 608 3832

Rozpowszechnianie:
Rzecznik Prasowy Prezesa GUS
Karolina Dawidziuk
Tel: 22 608 3475, 22 608 3009
e-mail: rzecznik@stat.gov.pl

Więcej na: <http://stat.gov.pl/obszary-tematyczne/rachunki-narodowe/kwartalne-rachunki-narodowe/>