



**GŁÓWNY URZĄD STATYSTYCZNY
CENTRAL STATISTICAL OFFICE**

**BUDOWNICTWO —
WYNIKI DZIAŁALNOŚCI
W 2013 R.**

**CONSTRUCTION —
ACTIVITY RESULTS
IN 2013**

**Statistical
Information
and Elaborations**

**Informacje
i opracowania
statystyczne**

Warszawa 2014

opracowanie publikacji
preparation of the publication

GUS, Departament Produkcji
CSO, Production Division

kierujący
supervisor

Dyrektor Małgorzata Kowalska
Director

zespół redakcyjny
team

Janusz Kobylarz, Leszek Hinz,
Barbara Jędrzejewska, Michał
Moskalewicz, Izabella Włosińska,
Ewa Wodzyńska

opracowanie wykresów
i map
*preparation of graphs,
and maps*

Zakład Wydawnictw Statystycznych
Statistical Publishing Establishment

C_IX_U
7cj Yf

Zakład Wydawnictw Statystycznych
Statistical Publishing Establishment

ISSN 1506-8048

Publikacja dostępna na stronie internetowej
Publication available on website
<http://www.stat.gov.pl>



PRZEDMOWA

Opracowanie „Budownictwo — wyniki działalności w 2013 r.” jest kontynuacją tradycji corocznie wydawanych w wersji polsko-angielskiej publikacji. Zasadniczym ich celem jest przedstawienie bieżących zmian zachodzących w budownictwie, produkcji budowlano-montażowej jednostek budowlanych oraz w zakresie efektów budownictwa według Polskiej Klasyfikacji Obiektów Budowlanych — PKOB ze szczególnym uwzględnieniem rynku mieszkaniowego jako obszaru o największym zainteresowaniu społecznym. Dane statystyczne prezentowane są w formie tabel (zawierających wartości, liczby bezwzględne, dynamiki i struktury) oraz dla niektórych tematów w formie wykresów i map. Do grupowania podmiotów budowlanych i niebudowlanych wykorzystano Polską Klasyfikację Działalności - PKD 2007.

Dane statystyczne prezentowane są w czterech częściach. Część A zawiera dane o produkcji budowlano-montażowej zrealizowanej na terenie kraju w jednostkach budowlanych o liczbie pracujących powyżej 9 osób. W części B zaprezentowano wielkości dotyczące produkcji budowlano-montażowej wykonanej poza granicami kraju przez jednostki budowlane i niebudowlane o liczbie pracujących powyżej 9 osób. W części C przedstawiono efekty budownictwa w postaci budynków mieszkalnych i niemieskalnych, mieszkań oraz obiektów budowlanych oddanych do użytkowania a w części D — pozwolenia wydane na budowę nowych budynków i mieszkań oraz mieszkania, których budowę rozpoczęto.

Ponadto publikacja zawiera dane dotyczące zezwoleń na realizację inwestycji drogowych, pozwoleń na budowę obiektów inżynierii lądowej i wodnej oraz pozwoleń na realizację inwestycji w zakresie budownictwa przeciwpowodziowego — z zasobów informacyjnych Głównego Urzędu Nadzoru Budowlanego. Całość poprzedzona jest „Uwagami metodycznymi” zawierającymi podstawowe definicje pojęć występujących w publikacji.

Publikacja została opracowana przez pracowników Wydziału Budownictwa w Departamencie Produkcji.

Dyrektor Departamentu Produkcji
Małgorzata Kowalska

Warszawa, lipiec 2014 r.

PREFACE

“Construction — Results of Activity in 2013” is the continuation of a tradition involving this publication being issued annually in a Polish-English language version. The fundamental purpose of the publication is to present the on-going changes occurring in construction and construction and assembly production of construction entities as well as within the scope of construction results according to the Polish Classification of Types of Construction (PKOB) in particular residential market as an area of the greatest social interest. Statistical data are primarily presented in the form of tables (containing values, absolute numbers, dynamics and structures) as well as in the form of charts and maps for selected topics. Construction entities and non-construction entities are presented in accordance with the Polish Classification of Activities 2007 (PKD 2007).

Statistical data are presented in four parts. Part A includes data concerning construction and assembly production realized nation-wide in construction entities with more than 9 persons employed. Part B concerns construction and assembly production conducted abroad by construction and non-construction entities with more than 9 persons employed. Construction results, in the form of completed residential and non-residential buildings, dwellings and civil engineering works are presented in part C, while part D includes data concerning permits granted for the construction of new buildings and dwellings and data concerning dwellings in which construction has begun.

Furthermore, the publication includes data concerning permits granted for the implementation of road development, for civil engineering works and for flood control structure development – based on the information resources of the General Office of Building Control. The “Methodological Notes” precede all data and contain the definitions of terms appearing in the publication.

The publication was compiled by employees of the Construction Section in the Production Department.

*Director of Production Department
Małgorzata Kowalska*

Warsaw, July 2014

SPIS TREŚCI

CONTENTS

	Tabl.	Str.
Przedmowa.....	x	3
<i>Preface.....</i>	x	4
Uwagi metodyczne.....	x	11
<i>Methodological notes.....</i>	x	23
Słownik polsko-angielski określeń występujących w publikacji — podstawowe pojęcia.....	x	34
<i>Polish-English dictionary of definitions used in publication — basic concepts</i>		
Grupowanie przedsiębiorstw budowlanych według podstawowego rodzaju działalności — sekcja F Budownictwo	x	37
<i>Grouping of construction enterprises according to the basic kind of activity — section F Construction.....</i>	x	38
Wyniki budownictwa w 2013 r.	x	39
<i>Construction results in 2013</i>	x	43

TABLICE

TABLES

PRODUKCJA BUDOWLANO-MONTAŻOWA ZREALIZOWANA NA TERENIE KRAJU SYSTEMEM ZLECENIOWYM I GOSPODARCZYM	1	48
<i>CONSTRUCTION AND ASSEMBLY PRODUCTION REALIZED DOMESTICALLY ON THE BASIS OF THE CONTRACT SYSTEM AND THE OWN-ACCOUNT CONSTRUCTION</i>		
PRODUKCJA BUDOWLANO-MONTAŻOWA ZREALIZOWANA SYSTEMEM ZLECENIOWYM W 2012 R. NA TERENIE KRAJU W JEDNOSTKACH BUDOWLANYCH WEDŁUG WOJEWÓDZTW — MIEJSC WYKONYWANIA ROBÓT	2	50
<i>CONSTRUCTION AND ASSEMBLY PRODUCTION REALIZED ON THE BASIS OF THE CONTRACT SYSTEM IN 2012 DOMESTICALLY BY CONSTRUCTION ENTITIES BY VOIVODSHIPS — WORK-SITE LOCATIONS</i>		
WSKAŹNIKI CEN PRODUKCJI BUDOWLANO-MONTAŻOWEJ.....	3	51
<i>PRICE INDICES OF CONSTRUCTION AND ASSEMBLY PRODUCTION</i>		
CZĘŚĆ A PRODUKCJA BUDOWLANO-MONTAŻOWA ZREALIZOWANA SYSTEMEM ZLECENIOWYM NA TERENIE KRAJU W JEDNOSTKACH BUDOWLANYCH O LICZBIE PRACUJĄCYCH POWYŻEJ 9 OSÓB CONSTRUCTION AND ASSEMBLY PRODUCTION REALIZED ON THE BASIS OF THE CONTRACT SYSTEM DOMESTICALLY BY CONSTRUCTION ENTITIES WITH MORE THAN 9 PERSONS EMPLOYED		
Produkcja budowlano-montażowa według województw — siedziby zarządu przedsiębiorstwa i miejsca wykonywania robót	1(4)	52
<i>Construction and assembly production by voivodships — enterprise head office and work-site location</i>		
Produkcja budowlano-montażowa wg działów i grup PKD, sektorów i form własności	2(5)	54
<i>Construction and assembly production by PKD divisions and groups, sectors and ownership forms</i>		

Produkcja budowlano-montażowa według sektorów i województw	3(6)	56
<i>Construction and assembly production by ownership sector and by voivodships</i>		
Produkcja budowlano-montażowa według rodzajów obiektów budowlanych i działów PKD.....	4(7)	57
<i>Construction and assembly production by type of constructions and PKD divisions</i>		
Struktura kosztów produkcji budowlano-montażowej w układzie kalkulacyjnym	5(8)	62
<i>Structure of construction and assembly production costs by calculation</i>		
 CZĘŚĆ B. PRODUKCJA BUDOWLANO-MONTAŻOWA ZREALIZOWANA POZA GRANICAMI KRAJU PRZEZ JEDNOSTKI BUDOWLANE I NIEBUDOWLANE O LICZBIE PRACUJĄCYCH POWYŻEJ 9 OSÓB		
<i>CONSTRUCTION AND ASSEMBLY PRODUCTION REALIZED OUTSIDE THE TERRITORY OF POLAND BY CONSTRUCTION AND NON-CONSTRUCTION ENTITIES WITH MORE THAN 9 PERSONS EMPLOYED</i>		
Produkcja budowlano-montażowa i przeciętne zatrudnienie według krajów — miejsc wykonywania robót	1(9)	63
<i>Construction and assembly production and average paid employment by country — work-site locations</i>		
 CZĘŚĆ C. BUDYNKI, MIESZKANIA ORAZ OBIEKTY BUDOWLANE ODDANE DO UŻYTKOWANIA		
<i>BUILDINGS, DWELLINGS AND CIVIL ENGINEERING WORKS COMPLETED</i>		
Ważniejsze dane o mieszkaniach oddanych do użytkowania	1(10)	64
<i>Major data on dwellings completed</i>		
Budynki oddane do użytkowania według rodzajów budynków	2(11)	72
<i>Buildings completed by type of buildings</i>		
Budynki oddane do użytkowania według regionów, województw i podregionów	3(12)	76
<i>Buildings completed by regions, voivodships and subregions</i>		
Budynki mieszkalne nowe oddane do użytkowania według województw	4(13)	84
<i>New residential buildings completed by voivodships</i>		
Budynki mieszkalne nowe oddane do użytkowania według liczby mieszkań (bez budownictwa indywidualnego).....	5(14)	88
<i>New residential buildings completed by number of dwellings (excluding private construction)</i>		
Budynki mieszkalne nowe oddane do użytkowania w budownictwie indywidualnym według liczby mieszkań	6(15)	91
<i>New residential buildings completed in the private construction by number of dwellings</i>		
Budynki mieszkalne nowe oddane do użytkowania według liczby izb (bez budownictwa indywidualnego).....	7(16)	93
<i>New residential buildings completed by number of rooms (excluding private construction)</i>		
Budynki mieszkalne nowe oddane do użytkowania w budownictwie indywidualnym według liczby izb	8(17)	96
<i>New residential buildings completed in the private construction by number of rooms</i>		
Budynki mieszkalne nowe oddane do użytkowania według liczby kondygnacji (bez budownictwa indywidualnego).....	9(18)	97
<i>New residential buildings completed by number of storeys (excluding private construction)</i>		
Budynki mieszkalne nowe oddane do użytkowania według technologii wznoszenia i kubatury (bez budownictwa indywidualnego)	10(19)	98
<i>New residential buildings completed by methods of construction and cubic volume (excluding private construction)</i>		

Budynki mieszkalne nowe oddane do użytkowania według liczby kondygnacji, kubatury i technologii wznoszenia w budownictwie indywidualnym.....	11(20)	99
<i>New residential buildings completed by number of stores, cubic volume and methods of construction in the private construction</i>		
Budynki mieszkalne nowe oddane do użytkowania według czasu trwania budowy (bez budownictwa indywidualnego).....	12(21)	100
<i>New residential buildings completed by construction period (excluding private construction)</i>		
Budynki mieszkalne nowe oddane do użytkowania według czasu trwania budowy w budownictwie indywidualnym	13(22)	102
<i>New residential buildings completed in the private construction by construction period</i>		
Budynki mieszkalne jednorodzinne nieprzystosowane do stałego zamieszkania, budynki zbiorowego zamieszkania oraz budynki niemieszkalne oddane do użytkowania według regionów.....	14(23)	104
<i>One-dwelling residential buildings not adapted for permanent residence, residences for communities and non-residential buildings completed by regions</i>		
Budynki mieszkalne jednorodzinne nieprzystosowane do stałego zamieszkania oraz budynki zbiorowego zamieszkania oddane do użytkowania według województw	15(24)	105
<i>One-dwelling residential buildings not adapted for permanent residence and residences for communities completed by voivodships</i>		
Budynki niemieszkalne oraz budynki biurowe oddane do użytkowania według województw	16(25)	107
<i>Non-residential buildings and office buildings completed by voivodships</i>		
Hotele i budynki zakwaterowania turystycznego oddane do użytkowania według województw	17(26)	109
<i>Hotels and similar buildings completed by voivodships</i>		
Budynki handlowo-usługowe oraz transportu i łączności oddane do użytkowania według województw.....	18(27)	111
<i>Wholesale and retail trade buildings and traffic and communication buildings completed by voivodships</i>		
Budynki przemysłowe i magazyny oddane do użytkowania według województw.....	19(28)	113
<i>Industrial buildings and warehouses completed by voivodships</i>		
Ogólnodostępne obiekty kulturalne, budynki muzeów i bibliotek oraz budynki o charakterze edukacyjnym oddane do użytkowania według województw	20(29)	115
<i>Public entertainment buildings, museums and libraries and education buildings completed by voivodships</i>		
Budynki szpitali i zakładów opieki medycznej oraz budynki kultury fizycznej oddane do użytkowania według województw	21(30)	117
<i>Hospital or institutional care buildings and sports halls completed by voivodships</i>		
Budynki gospodarstw rolnych oddane do użytkowania według województw	22(31)	119
<i>Non-residential farm buildings completed by voivodships</i>		
Pozostałe budynki niemieszkalne, w tym budynki przeznaczone do sprawowania kultu religijnego i czynności religijnych, oddane do użytkowania według województw	23(32)	121
<i>Other non-residential buildings, of which buildings used as a place of worship and for religious activities, completed by voivodships</i>		
Obiekty budowlane oddane do użytkowania według województw	24(33)	123
<i>Civil engineering works completed by voivodships</i>		
Mieszkania oddane do użytkowania według form budownictwa i województw.....	25(34)	124
<i>Dwellings completed by forms of construction and voivodships</i>		

Mieszkania oddane do użytkowania według rodzajów budynków	26(35)	127
<i>Dwellings completed by types of buildings</i>		
Mieszkania oddane do użytkowania według regionów, województw i podregionów.....	27(36)	129
<i>Dwellings completed by regions, voivodships and subregions</i>		
Mieszkania oddane do użytkowania w budownictwie indywidualnym.....	28(37)	133
<i>Dwellings completed in the private construction</i>		
Mieszkania oddane do użytkowania w budownictwie przeznaczonym na sprzedaż lub wynajem.....	29(38)	136
<i>Dwellings completed in the construction for sale or rent</i>		
Mieszkania oddane do użytkowania w budownictwie spółdzielczym.....	30(39)	137
<i>Dwellings completed in the cooperative construction</i>		
Mieszkania oddane do użytkowania w budownictwie społecznym czynszowym.....	31(40)	138
<i>Dwellings completed in the public building society construction</i>		
Mieszkania oddane do użytkowania w budownictwie komunalnym.....	32(41)	139
<i>Dwellings completed in the municipal construction</i>		
Mieszkania oddane do użytkowania w budownictwie zakładowym.....	33(42)	140
<i>Dwellings completed in the company construction</i>		
Mieszkania oddane do użytkowania (bez budownictwa indywidualnego)	34(43)	141
<i>Dwellings completed (excluding private construction)</i>		
Mieszkania oddane do użytkowania według liczby izb (bez budownictwa indywidualnego)	35(44)	142
<i>Dwellings completed by number of rooms (excluding private construction)</i>		
Mieszkania oddane do użytkowania w budownictwie indywidualnym według liczby izb	36(45)	143
<i>Dwellings completed in the private construction by number of rooms</i>		
Niektóre wskaźniki dotyczące mieszkań oddanych do użytkowania	37(46)	144
<i>Selected indicators concerning dwellings completed</i>		
Mieszkania oddane do użytkowania w miastach	38(47)	147
<i>Dwellings completed in urban areas</i>		
Mieszkania oddane do użytkowania w miastach liczących 20 tys. i więcej ludności	39(48)	148
<i>Dwellings completed in urban areas with population of 20 000 and over</i>		
Wyposażenie mieszkań oddanych do użytkowania	40(49)	155
<i>Dwellings completed fitted with installations</i>		

**CZĘŚĆ D. POZWOLENIA I ZEZWOLENIA WYDANE NA BUDOWĘ OBIEKTÓW
BUDOWLANYCH ORAZ MIESZKANIA, KTÓRYCH BUDOWĘ ROZPOCZĘTO**
*BUILDING PERMITS GRANTED FOR CONSTRUCTION OF BUILDINGS AND CIVIL
ENGINEERING WORKS AND DWELLINGS IN WHICH CONSTRUCTION HAS BEGUN*

**I. POZWOLENIA WYDANE NA BUDOWĘ NOWYCH BUDYNKÓW I MIESZKAŃ ORAZ
MIESZKANIA, KTÓRYCH BUDOWĘ ROZPOCZĘTO**
*BUILDING PERMITS GRANTED FOR CONSTRUCTION OF NEW BUILDINGS AND
DWELLINGS, DWELLINGS IN WHICH CONSTRUCTION HAS BEGUN*

Pozwolenia wydane na budowę nowych budynków mieszkalnych i mieszkań	1(50)	157
<i>Building permits granted for construction of new residential buildings and dwellings</i>		
Pozwolenia wydane na budowę nowych budynków mieszkalnych według rodzajów budynków	2(51)	159
<i>Building permits granted for construction of new residential buildings by type of buildings</i>		

Pozwolenia wydane na budowę nowych budynków niemieszkalnych oraz innych nowych obiektów budowlanych.....	3(52)	163
<i>Building permits granted for construction of new non-residential buildings and other new constructions</i>		
Pozwolenia wydane na budowę nowych hoteli i budynków zakwaterowania turystycznego oraz nowych budynków biurowych	4(53)	164
<i>Building permits granted for construction of new hotels and similar buildings and new office buildings</i>		
Pozwolenia wydane na budowę nowych budynków handlowo-usługowych oraz nowych budynków transportu i łączności	5(54)	165
<i>Building permits granted for construction of new wholesale and retail trade buildings and new traffic and communication buildings</i>		
Pozwolenia wydane na budowę nowych budynków przemysłowych i magazynowych, ogólnodostępnych obiektów kulturalnych, budynków o charakterze edukacyjnym, budynków szpitali i zakładów opieki medycznej oraz budynków kultury fizycznej.....	6(55)	166
<i>Building permits granted for construction of new industrial buildings, reservoirs, silos and warehouses, public entertainment buildings, education, hospital or institutional care buildings and sports halls</i>		
Pozwolenia wydane na budowę pozostałych nowych budynków niemieszkalnych.....	7(56)	167
<i>Building permits granted for construction of other new non-residential buildings</i>		
Mieszkania, których budowę rozpoczęto	8(57)	168
<i>Dwellings in which construction has begun</i>		
Mieszkania, na których budowę wydano pozwolenia oraz mieszkania, których budowę rozpoczęto.....	9(58)	169
<i>Dwellings for which permits have been granted and dwellings in which construction has begun</i>		
II. POZWOLENIA I ZEZWOLENIA WYDANE NA BUDOWĘ OBIEKTÓW INŻYNIERII LĄDOWEJ I WODNEJ		
<i>BUILDING PERMITS GRANTED FOR CONSTRUCTION OF CIVIL ENGINEERING WORKS</i>		
Pozwolenia wydane na budowę obiektów inżynierii lądowej i wodnej	10(59)	170
<i>Building permits granted for civil engineering works</i>		
Zezwolenia wydane na realizację inwestycji drogowych	11(60)	171
<i>Buildings permits granted for the implementation of road development</i>		
Pozwolenia wydane na realizację inwestycji w zakresie budowli przeciwpowodziowych	12(61)	172
<i>Buildings permits granted for the implementation of flood control structure development</i>		
ANEKS		
<i>ANNEX</i>		
Polska Klasyfikacja Obiektów Budowlanych	x	173
<i>Polish Classification of Types of Construction</i>	x	187

SPIS MAP*LIST OF MAPS*

Sprzedaż produkcji budowlano-montażowej według województw — miejsc wykonywania robót w przedsiębiorstwach budowlanych o liczbie pracujących powyżej 9 osób w 2013 r.	x	50
<i>Sale of construction and assembly production by voivodships — work-site location in construction entities with more than 9 persons employed in 2013</i>		
Sprzedaż produkcji budowlano-montażowej według województw i rodzajów robót w przedsiębiorstwach budowlanych o liczbie pracujących powyżej 9 osób w 2013 r.	x	51
<i>Sale of construction and assembly production by voivodships and by type of works in construction entities with more than 9 persons employed in 2013</i>		
Budynki oddane do użytkowania według regionów w 2013 r.	x	70
<i>Buildings completed by regions in 2013</i>		
Budynki oddane do użytkowania według województw w 2013 r.	x	71
<i>Buildings completed by voivodships in 2013</i>		
Budynki niemieszkalne oddane do użytkowania według województw i rodzajów budynków w 2013 r.	x	122
<i>Non-residential buildings completed by voivodships and types of buildings in 2013</i>		
Mieszkania oddane do użytkowania według form budownictwa i województw w 2013 r.	x	123
<i>Dwellings completed by forms of construction and voivodships in 2013</i>		
SPIS WYKRESÓW		
<i>LIST OF GRAPHS</i>		
Mieszkania oddane do użytkowania według województw w latach 2012 i 2013 r.	x	158
<i>Dwellings completed by voivodships in 2012 and 2013</i>		
Mieszkania oddane do użytkowania według form budownictwa w latach 2005, 2008 — 2013	x	159
<i>Dwellings completed by forms of construction in 2005, 2008 — 2013</i>		
Mieszkania, których budowę rozpoczęto w latach 2012 i 2013 r.	x	158
<i>Dwellings in which construction has begun in 2012 and 2013</i>		
Mieszkania oddane do użytkowania, rozpoczęte oraz mieszkania, na których budowę wydano pozwolenia w poszczególnych kwartałach (2012 i 2013)	x	159
<i>Dwellings completed, dwellings in which construction has begun and dwellings for which permits have been granted quarterly (2012 and 2013)</i>		

UWAGI METODYCZNE

1. Podmioty budowlane i niebudowlane, realizujące produkcję budowlano-montażową, których wyniki działalności zaprezentowano w niniejszej publikacji, grupowane są w układzie Polskiej Klasyfikacji Działalności 2007 (PKD 2007). Klasyfikacja ta opracowana została na podstawie Statystycznej Klasyfikacji Działalności Gospodarczych we Wspólnocie Europejskiej — Statistical Classification of Economic Activities in the European Community NACE Rev. 2. PKD 2007 wprowadzona została z dniem 1 stycznia 2008 r. rozporządzeniem Rady Ministrów z dnia 24 grudnia 2007 r. (Dz. U. Nr 251, poz. 1885) w miejsce stosowanej dotychczas klasyfikacji PKD 2004.

2. Dane statystyczne za 2013 r. prezentowane w publikacji dotyczą:

2.1 produkcji budowlano-montażowej zrealizowanej siłami własnymi (tj. bez podwykonawców) systemem zlecieniowym (tj. sprzedanej obcym zleceniodawcom) przez jednostki prowadzące działalność gospodarczą — zaliczone według Polskiej Klasyfikacji Działalności 2007 do sekcji:

1) F „Budownictwo” (jednostki budowlane) — w odniesieniu do:

a) wszystkich podmiotów — w zakresie danych o produkcji budowlano-montażowej zrealizowanej na terenie kraju — prezentowanych w tabl. 1 oraz w części opisowej „Wyniki budownictwa w 2013 r.”,

b) podmiotów o liczbie pracujących powyżej 9 osób — w zakresie danych:

— o produkcji budowlano-montażowej wykonanej w kraju — prezentowanych w tablicach 1(4) do 5(8) i poza granicami kraju [tabl.1(9)],

— wskaźników cen produkcji budowlano-montażowej — prezentowanej w tablicy 3,

2) innych niż sekcja F „Budownictwo” (jednostki niebudowlane) — w odniesieniu do:

a) wszystkich podmiotów — w zakresie danych o produkcji budowlano-montażowej zrealizowanej na terenie kraju — zawartych w tabl. 1,

b) podmiotów o liczbie pracujących powyżej 9 osób — w odniesieniu do danych o produkcji budowlano-montażowej zrealizowanej poza granicami kraju — prezentowanych w tabl. 1(9).

Ponadto w tabl. 1 zaprezentowano dane o produkcji budowlano-montażowej wykonanej na terenie kraju systemem gospodarczym, tj. na własne potrzeby — przez podmioty prowadzące działalność gospodarczą oraz przez ludność — we własnym zakresie.

2.2 budynków i mieszkań oddanych do użytkowania — przez wszystkich inwestorów,

2.3 mieszkań, których budowa została rozpoczęta — przez wszystkich inwestorów,

2.4 pozwoleń wydanych — przez organy administracji architektoniczno-budowlanej — wszystkim inwestorom na budowę mieszkań oraz nowych budynków.

3. Dane dotyczące produkcji budowlano-montażowej jednostek o liczbie pracujących powyżej 9 osób zrealizowanej systemem zleceń — w zakresie podmiotów budowlanych oraz produkcji budowlano-montażowej zrealizowanej poza granicami kraju — w zakresie podmiotów niebudowlanych a także dane o budynkach i mieszkaniach oddanych do użytkowania oraz o mieszkaniach, których budowę rozpoczęto i wydanych pozwoleniach na budowę obiektów budowlanych — **są danymi ostatecznymi.**

Dane ostateczne o wynikach działalności pełnej zbiorowości jednostek budowlanych a także dane ostateczne o produkcji budowlano-montażowej zrealizowanej na terenie kraju: systemem zleceń przez jednostki niebudowlane oraz systemem gospodarczym zostaną przedstawione w późniejszych publikacjach GUS. W tabelicy 2 zaprezentowano dane ostateczne za 2012 r. o produkcji budowlano-montażowej zrealizowanej na terenie kraju systemem zleceń we wszystkich jednostkach budowlanych według województw – miejsc wykonywania robót.

4. Dane podano w cenach bieżących (z wyjątkiem dynamiki produkcji budowlano-montażowej — w tabl. 1 — wyliczonej w cenach stałych) bez podatku od towarów i usług VAT.

5. Wskaźniki cen produkcji budowlano-montażowej zostały opracowane na podstawie miesięcznego badania cen reprezentantów robót (ok. 2,8 tys.) realizowanych przez dobrane w sposób celowy podmioty gospodarcze (ok. 480) zaliczone według PKD 2007 do sekcji „Budownictwo”, tj. jednostki budowlane, w których liczba pracujących przekracza 9 osób. Obserwacją objęto ceny skalkulowane na podstawie aktualnej bazy kosztowo-cenowej badanych jednostek według powszechnie stosowanych zasad kalkulacji cen produkcji budowlano-montażowej. Wskaźniki cen na szczeblu podmiotu gospodarczego obliczane są jako średnie ważone wskaźników cen reprezentantów przy zastosowaniu, jako systemu wag, wartości ich sprzedaży w badanym miesiącu.

System wag do obliczeń agregatowych wskaźników cen produkcji budowlano-montażowej stanowi struktura sprzedaży produkcji budowlano-montażowej zrealizowanej w 2005 r. przez podmioty budowlane, w których liczba pracujących przekracza 9 osób. System ten uwzględnia zmiany ceny i zmiany struktury sprzedaży zachodzące w kolejnych miesiącach roku, którego dotyczą wskaźniki cen.

6. Do produkcji budowlano-montażowej zalicza się następujące rodzaje robót:

- 1) przygotowanie terenu pod budowę, tj.: rozbiórkę oraz burzenie budynków i budowli, oczyszczanie terenu budowy, roboty ziemne, osuszanie terenów budowlanych, roboty rozbiórkowo-porządkowe prowadzone dla uzyskania materiałów nadających się do dalszego zużycia, wykopy i wiercenia próbne mające na celu badanie mechaniki gruntu przed przystąpieniem do właściwych prac budowlanych;
- 2) wznoszenie kompletnych budynków i budowli lub ich części; inżynierię lądową i wodną, tj.: roboty ogólnobudowlane w budynkach mieszkalnych i niemieszkalnych, budowlach przemysłowych i składowych, montaż obiektów budowlanych z elementów prefabrykowanych — lecz wykonywany nie przez ich producentów, budowę obiektów inżynierii lądowej, wykonywanie konstrukcji i pokryć dachowych, instalowanie rynien i rur odprowadzających wodę, malowanie dachów, zabezpieczanie budynków przed działaniem wody (roboty hydroizolacyjne); budowę: autostrad, ulic, placów, dróg kołowych i szynowych oraz innych traktów komunikacyjnych dla

pojazdów i pieszych, obiektów inżynierii wodnej, sportowo-rekreacyjnych; prace wymagające zastosowania sprzętu specjalistycznego (roboty górniczo-dolowe: drażenie szybów, otworów wentylacyjnych, podszybia komór i innych budowli górniczych dolowych; budowę fundamentów pod maszyny i urządzenia, wbijanie w ziemię pali i słupów, montowanie i spawanie konstrukcji stalowych, montaż i demontaż rusztowań, wiercenie studni);

- 3) wykonywanie instalacji budowlanych, tj. roboty związane z: zakładaniem instalacji, osprzętu, systemów i urządzeń elektrycznych, budowlanymi pracami izolacyjnymi, zakładaniem instalacji i urządzeń hydraulicznych i sanitarnych, instalacji i urządzeń gazowych, przewodów i urządzeń grzewczych, wentylacyjnych, klimatyzacyjnych i chłodniczych, systemów oświetleniowych i sygnalizacyjnych dróg, szlaków kolejowych, portów lotniczych i wodnych, montowaniem rozdzielni wysokiego napięcia, stacji transformatorowych, telekomunikacyjnych i radarowych, montażem maszyn i urządzeń przemysłowych, zakładaniem instalacji i urządzeń, gdzie indziej niesklasyfikowanych;
- 4) wykonywanie robót budowlanych wykończeniowych, takich jak: tynkowanie wewnętrzne i zewnętrzne budynków i budowli, roboty sztukatorskie, instalowanie elementów stolarki budowlanej, budowa tymczasowych obiektów zagospodarowania placu budowy, wykonywanie szalunków drewnianych, układanie płytek podłogowych i ściennych, parkietów oraz innych drewnianych pokryć ścian i podłóg, wykładzin podłogowych i linoleum, pokrywanie ścian i podłóg, malowanie budynków od wewnątrz i na zewnątrz, obiektów inżynierii lądowej łącznie z malowaniem znaków poziomych na drogach i parkingach, instalowanie okien, zakładanie elementów szklanych w budynkach oraz pozostałe prace wykończeniowe (czyszczenie zewnętrznych ścian budynków za pomocą piaskowania, pary wodnej i podobnych metod, zakładanie w budynkach i budowlach dekoracyjnych elementów metalowych).

Przedstawiony powyżej zakres produkcji budowlano-montażowej dzieli się, według ekonomicznego oraz technicznego znaczenia, na roboty o charakterze:

1) inwestycyjnym:

- a) realizowane na nowych obiektach, obejmujące: przygotowanie i zagospodarowanie terenu pod budowę, budowę (wznoszenie), odbudowę budynków, budowli, części budowlanej kotłów, maszyn i urządzeń technicznych trwale umiejscowionych, linii i sieci elektroenergetycznych, elektrotrakcyjnych i telekomunikacyjnych wraz z robotami wykończeniowymi i montażem wewnętrznych instalacji oraz konstrukcji metalowych tych obiektów, montaż maszyn i urządzeń trwale umiejscowionych, roboty górnicze dolowe i wiercenia związane z rozszerzaniem chodników w czynnych kopalniach, wykonywane przez przedsiębiorstwa budowy kopalń,
- b) realizowane w istniejących (użytkowanych) obiektach roboty mające charakter przebudowy i rozbudowy (nadbudowy, dobudowy), w wyniku których uzyskuje się przynajmniej jeden z niżej wymienionych efektów:
 - zmiana charakteru (przeznaczenia) przebudowywanego obiektu,
 - istotne zwiększenie jego pierwotnej wartości użytkowej,

- przystosowanie do zmienionych warunków użytkowania,
- wydłużenie okresu jego użytkowania,
- obniżenie kosztów eksploatacji, bądź poprawa jakości usług czy procesów produkcyjnych prowadzonych w tym obiekcie;

O zaliczeniu tych robót do inwestycji decydują kryteria rzeczowe (techniczne) a nie finansowe.

2) remontowym tj. roboty budowlane polegające na odtwarzaniu (przywracaniu) pierwotnego lub prawie pierwotnego stanu (wartości technicznej i użytkowej), wykraczające poza zakres bieżących konserwacji istniejących obiektów budowlanych: budynków i budowli, części budowlanej kotłów, maszyn i urządzeń technicznych trwale umiejscowionych (np. pieców przemysłowych, aparatów do wymiany ciepła, kolumn z wykładziną ceramiczną, fundamentów pod maszyny i urządzenia, zbiorników naziemnych), niepowodujące jednak zmian w konstrukcji, ani w użytkowaniu tych obiektów oraz demontaż i ponowny montaż kotłów, maszyn i urządzeń trwale umiejscowionych;

3) pozostałe roboty obejmujące:

- roboty budowlano-montażowe związane z konserwacją, tj. okresowym wykonywaniem robót niezbędnych do utrzymania obiektu budowlanego (budynku, budowli, kotłów, maszyn i urządzeń technicznych trwale umiejscowionych) i jego otoczenia w należyтым stanie technicznym, obejmujących likwidację przyczyn i skutków uszkodzeń mogących spowodować przedwczesne niszczenie obiektu lub jego elementów i urządzeń,
- roboty rozbiórkowo-porządkowe prowadzone dla uzyskania materiałów nadających się do dalszego użycia,
- roboty w zakresie budowy i rozbiórki obiektów tymczasowych na terenie budowy.

7. Dane prezentowane w tab. 1 o produkcji budowlano-montażowej zrealizowanej na terenie kraju dotyczą:

- w zakresie systemu zleceniowego — robót wykonanych siłami własnymi na rzecz obcych zleceniodawców (produkcja sprzedana) przez podmioty budowlane (tj. zaliczone zgodnie z PKD do sekcji „Budownictwo”) oraz niebudowlane (tj. zaliczone zgodnie z PKD do innych sekcji niż „Budownictwo”),
- w zakresie systemu gospodarczego — robót wykonanych siłami własnymi na własne potrzeby przez wszystkie podmioty gospodarcze oraz przez ludność we własnym zakresie.

8. Koszty produkcji budowlano-montażowej są to wszystkie koszty składające się na całkowity koszt sprzedanej produkcji budowlano-montażowej zrealizowanej w ciągu roku na terenie kraju siłami własnymi, tj. bez podwykonawców. Do kosztów produkcji budowlano-montażowej zalicza się:

1) materiały bezpośrednie, tj. wartość (według cen zakupu, przez które rozumie się ceny, jakie nabywca płaci za zakupione materiały, pomniejszone o VAT, a przy imporcie powiększone o cło i podatek importowy, także według cen ewidencyjnych skorygowanych o odchylenia od cen ewidencyjnych):

- materiałów podstawowych i pomocniczych oraz elementów konstrukcji budowlanych zużytych do produkcji budowlano-montażowej, w tym także wyrobów własnej produkcji pomocniczej,
 - materiałów nie mających cech typowego surowca, których zużycie jest jednak ściśle związane z produkcją budowlano-montażową, np. tlen do cięcia i spawania konstrukcji stalowych, środki chemiczne zabezpieczające trwałość poszczególnych elementów budowli,
 - materiałów uzyskanych w trakcie prowadzenia robót na budowie,
 - wyposażenia wielokrotnego użytkowania, urządzeń rozbieralnych stanowiących wyposażenia placów i zaplecza budów, rusztowań, zestawów metalowych szalunków przestawnych, itp.,
 - materiałów zużywanych do budowy obiektów tymczasowego zaplecza,
 - materiałów powierzonych przez zleceniodawcę robót,
 - innych materiałów zużywanych w związku z wykonaniem robót budowlano-montażowych;
- 2) koszty zakupu, tj. nie objęte ceną zakupu, ponoszone przez wykonawcę, koszty sprowadzenia materiałów od dostawcy do magazynu przyobiektowego na placu budowy, bądź miejsca ich wbudowania, względnie zakładu przemysłowej produkcji pomocniczej bezpośrednio lub za pośrednictwem magazynu centralnego, przy czym pod pojęciem dostawcy rozumie się zarówno dostawców obcych jak i dostawców własnej produkcji pomocniczej. Chodzi tu głównie o koszty transportu, spedycji, załadunku u dostawcy (jeżeli załadunek obciąża nabywcę), przeładunku i rozładunku;
- 3) płace bezpośrednie, tj. wynagrodzenia pracowników (zasadnicze, dodatki, premie itp.) oraz wynagrodzenia osób doraźnie zatrudnionych bezpośrednio przy wykonywaniu robót budowlano-montażowych, związanych z nimi robót pomocniczych, jak również wynagrodzenia z tytułu umowy zlecenia lub mowy o dzieło (wynagrodzenia bezosobowe), honoraria oraz wszystkie inne wypłaty, zakwalifikowane do wynagrodzeń za pracę, zaliczane w ciężar kosztów. Do kosztów tych zalicza się wartość brutto wynagrodzenia, tzn. bez potrąceń podatku od osób fizycznych oraz potrąceń z innych tytułów, a także składki na ubezpieczenia społeczne oraz odpisy ustawowe zaliczane w ciężar kosztów z tytułu utworzenia funduszu świadczeń socjalnych;
- 4) koszty pracy sprzętu i transportu technologicznego, tj. wydatki z tytułu pracy maszyn i mechanizmów ciężkich oraz sprzętu średniego, usług sprzętu (w tym także rusztowań stałych i rurowych z wyłączeniem rusztowań drewnianych), energii elektrycznej zużytej podczas pracy sprzętu, usług transportowych związanych z transportem technologicznym, tj. z przewozem materiałów, surowców, wyrobów na placu budowy, wywozem ziemi, gruzu itp.;
- 5) pozostałe koszty bezpośrednie, tj. wszelkiego rodzaju nakłady (koszty proste) nie kwalifikujące się do materiałów bezpośrednich, plac bezpośrednich i pracy sprzętu, np. koszty podróży służbowych pracowników zatrudnionych przy wykonywaniu robót budowlano-montażowych, koszty dozoru geodezyjnego, koszty zużycia energii cieplnej do podgrzewania realizowanych

obiektów w celu przyspieszenia wykonywania robót, dodatkowe roboty ziemne, ekspertyzy, koszty badań radiologicznych; koszty leasingu sprzętu budowlanego,

- 6) koszty ogólne budowy, tj. płace i narzuty na płace stałego personelu budowy (m.in. płace kierownictwa budowy, personelu magazynów budowy, straży przemysłowej oraz narzuty z tytułu tych płac), zużycie zaplecza, zużycie sprzętu (obejmujące m.in. koszty zużycia, remontów i konserwacji sprzętu i narzędzi użytkowanych na budowie), koszty bezpieczeństwa i higieny pracy, koszty zatrudnienia pracowników zamiejscowych, pozostałe koszty ogólne budowy, m.in.: zużycie energii, koszty transportu wewnętrznego, koszty podróży służbowych, usługi obce z tytułu dozoru budowy, koszty biurowe budowy, itp.;
- 7) koszty zarządu obejmujące wydatki poniesione na utrzymanie komórek i stanowisk pracy o charakterze ogólnoadministracyjnym, tj. nadzorczych, kontrolnych, ewidencyjno-sprawozdawczych, instruktażowych oraz innych związanych z organizowaniem, kierowaniem i zarządzaniem firmą wykonawstwa budowlanego. Do kosztów tych zalicza się w szczególności: płace i narzuty na płace personelu zarządu, koszty delegacji i przejazdów, koszty eksploatacji służbowych samochodów osobowych, koszty biurowe i utrzymania obiektów ogólnego przeznaczenia, koszty racjonalizacji i wynalazczości, narzuty (np. na utworzenie funduszy socjalnych, funduszu postępu techniczno-ekonomicznego i inne), pozostałe koszty zarządu, obejmujące porady prawne, obce ekspertyzy, koszty bhp pracowników zarządu itp.,
- 8) koszty nieprodukcyjne, tj. koszty: robót poprawkowych wykonywanych w trakcie prowadzenia robót na budowie (w tym również robót niezawinionych przez wykonawcę, a powtórnie przez niego wykonywanych na zlecenie generalnego wykonawcy), usuwania siłami własnymi usterek w okresie rękojmi, w tym także wad w budynkach mieszkalnych zrealizowanych metodami uprzemysłowionymi, przestoju sprzętu, środków transportu i robotników, przerzutów materiałów i niezawinione szkody i niedobory materiałów.

9. Prezentując dane o produkcji budowlano-montażowej według rodzajów obiektów budowlanych oraz o budynkach według ich rodzajów zastosowano Polską Klasyfikację Obiektów Budowlanych, wprowadzoną Rozporządzeniem Rady Ministrów z dnia 30 grudnia 1999 r. (Dz. U. Nr 112, poz. 1316 z późniejszymi zmianami) — patrz Aneks.

10. Budynek (na podstawie ustawy Prawo budowlane z dnia 7 lipca 1994 r. — Dz. U. z 2010 r., Nr 243, poz. 1623 z późn. zm.) jest to obiekt budowlany, trwale związany z gruntem, posiadający fundamenty, wydzielony z przestrzeni za pomocą przegród budowlanych (tj. ścian i przykryć), czyli obudowany ścianami w zasadzie ze wszystkich stron i pokryty dachem, podpiwniczony lub nie podpiwniczony wraz z wbudowanymi instalacjami wodociagowymi, kanalizacyjnymi, ogrzewczymi, elektrycznymi, gazowymi itp., a także wbudowanymi meblami, stanowiącymi normalne wyposażenie budynku. Za odrębny budynek przyjęto budynek oddzielony od innych wolną przestrzenią, a w przypadku bezpośredniego przylegania do innego budynku w zabudowie zwartej lub do innych zabudowań (np. przy budynkach zespolonych pod jednym dachem, lecz spełniających różne funkcje gospodarcze) — budynek oddzielony ścianami szczytowymi. W budynkach mieszkalnych bliźniaczych i szeregowych za odrębny budynek należy uważać każdy segment zawierający odrębne wyjście na działkę, ulicę lub do ogrodu.

11. Budynki mieszkalne są to obiekty budowlane, których co najmniej połowa całkowitej powierzchni użytkowej jest wykorzystywana do celów mieszkalnych.

12. Jako budynek mieszkalny jednorodzinny należy rozumieć (na podstawie ustawy Prawo budowlane) budynek wolno stojący albo budynek w zabudowie bliźniaczej, szeregowej lub grupowej, służący zaspokajaniu potrzeb mieszkaniowych, stanowiący konstrukcyjnie samodzielną całość, w którym dopuszcza się wydzielenie nie więcej niż dwóch lokali mieszkalnych albo jednego lokalu mieszkalnego i lokalu użytkowego o powierzchni całkowitej nieprzekraczającej 30% powierzchni całkowitej budynku.

13. Budynki niemieszkalne są to obiekty budowlane, których co najmniej połowa całkowitej powierzchni użytkowej wykorzystywana jest na cele niemieszkalne.

14. Powierzchnia użytkowa budynku — powierzchnia wszystkich pomieszczeń w budynku (w świetle konstrukcji nośnych i nienośnych) służących do zaspokajania potrzeb bezpośrednio związanych z przeznaczeniem budynku (lub — w przypadku budynku spełniającego kilka funkcji — suma powierzchni wszystkich wydzielonych części, np. przychodnia, poczta, restauracja w budynku handlowym).

15. Kubatura budynku (obiektu) — objętość mierzona w m^3 — liczona jest jako iloczyn powierzchni zabudowy i wysokości budynku od podłogi piwnic do podłogi strychu. Jeśli na poddaszu znajdują się pomieszczenia użytkowe (mieszkanie, pralnie, itp.), kubaturę tych pomieszczeń dolicza się do budynku. W przypadku rozbudowy budynku (obiektu) lub przekazania do eksploatacji tylko części budynku — podaje się kubaturę tylko tych części.

16. Prezentując dane o budynkach oddanych do użytkowania przyjęto następujące ustalenia metodyczne:

- 1) dane o **liczbie budynków** oraz **wszystkie dane o budynkach nowych** oddanych do użytkowania nie zawierają danych o budynkach rozbudowywanych i dotyczą tylko budynków przekazywanych w całości oraz pierwszych części budynków przekazywanych do użytkowania etapami,
- 2) dane dotyczące budynków realizowanych etapami oraz budynków rozbudowywanych dotyczą tylko tych części **budynków**, które zostały oddane do użytkowania w danym roku,
- 3) **kubatura budynków** prezentowana w tablicach 2(11), 3(12) oraz 14(23) do 23(32) zawiera dane o budynkach nowych, jak i rozbudowanych (w części dotyczącej rozbudowy), natomiast w pozostałych tablicach o budynkach mieszkalnych oddanych do użytkowania prezentowane dane dotyczą tylko budynków nowych,
- 4) wszystkie dane o nowych budynkach mieszkalnych prezentowane w tablicach 4(13) do 13(22) nie zawierają informacji o tych częściach budynków mieszkalnych, które zostały oddane do użytkowania jako część druga i dalsze a także o budynkach zbiorowego zamieszkania oraz nieprzeznaczonych do stałego zamieszkania domach letnich, domkach wypoczynkowych i rezydencjach wiejskich zaklasyfikowanych zgodnie z PKOB jako budynki jednorodzinne. Dane dla tych budynków (zarówno nowych, jak i rozbudowywanych) prezentowane są w tablicach 2(11) i 14(23).

17. Mieszkanie jest to lokal przeznaczony na stały pobyt ludzi — wybudowany lub przebudowany do celów mieszkalnych - konstrukcyjnie wydzielony trwałymi ścianami w obrębie budynku — do którego prowadzi niezależne wejście z klatki schodowej, ogólnego korytarza, wspólnej sieni bądź bezpośrednio z ulicy, podwórza lub ogrodu; składający się z jednej lub kilku izb (lub zespołów izb) i pomieszczeń pomocniczych (takich jak: przedpokój, hol, łazienka, wc, garderoba, spiżarka, schowek). W budynkach zbiorowego zamieszkania za mieszkanie uznaje się tylko ten lokal, który przeznaczony jest na stałe zamieszkiwanie właściciela, zarządcy lub pracowników obiektu i ich rodzin prowadzących odrębne gospodarstwa domowe.

18. Izba jest to pomieszczenie w mieszkaniu, oddzielone od innych pomieszczeń stałymi ścianami, o powierzchni nie mniejszej niż 4m², z bezpośrednim oświetleniem dziennym, tj. oknem lub oszklonymi drzwiami w ścianie zewnętrznej budynku; do izb zalicza się nie tylko pokoje, ale również kuchnie spełniające powyższe kryteria. Nie uznaje się za izby — bez względu na wielkość powierzchni i sposób oświetlenia — przedpokojów, holi, łazienek, ubikacji, spiżarni, werand, ganków, schowków itp.

19. Przez powierzchnię użytkową mieszkania rozumie się powierzchnię wszystkich pomieszczeń w mieszkaniu lub budynku mieszkalnym, w którym znajduje się tylko jedno mieszkanie, tj. pokoi, kuchni, spiżarni, przedpokoi, alków, holi, korytarzy, łazienek, ubikacji, obudowanej werandy, ganku, garderoby oraz innych pomieszczeń służących mieszkalnym i gospodarczym potrzebom mieszkańców (pracownie artystyczne, pomieszczenia rekreacyjne lub hobby) bez względu na ich przeznaczenie i sposób użytkowania. Nie zalicza się do powierzchni użytkowej mieszkania powierzchni: balkonów, tarasów, loggi, antresoli, szaf i schowków w ścianach, pralni, suszarni, wózkowni, strychów, piwnic i komórek przeznaczonych na przechowywanie opału, a także garaży, hydroforni i kotłowni.

20. Pozwolenie na budowę jest to decyzja administracyjna, wydana przez organy administracji architektoniczno-budowlanej, zgodnie z ustawą Prawo budowlane, zezwalająca na rozpoczęcie i prowadzenie budowy lub wykonywanie robót budowlanych innych niż budowa obiektu budowlanego. Prezentowane dane dotyczą decyzji ostatecznych.

21. Dane o pozwoleniach wydanych na budowę nowych budynków mieszkalnych w tablicy 2(51) w zakresie liczby pozwoleń i liczby budynków jednomieszkaniowych zawierają także informacje o domach letnich i domkach wypoczynkowych oraz rezydencjach wiejskich nieprzeznaczonych do stałego zamieszkania, tj. nie zawierających mieszkań w rozumieniu definicji mieszkania zaprezentowanej w Uwagach metodycznych.

22. Zezwolenie na realizację inwestycji drogowej jest to decyzja administracyjna wydawana przez wojewodę i starostę na podstawie ustawy z dnia 10 kwietnia 2003 r. o szczególnych zasadach przygotowania i realizacji inwestycji w zakresie dróg publicznych (Dz. U. z 2008 r. Nr 193, poz. 1194 z późn. zm.). Dotyczy ono budowy nowej drogi i towarzyszących jej obiektów infrastruktury transportu, a także odbudowy i rozbudowy drogi. W przypadku, jeżeli inwestycja drogowa wychodzi poza granice dotychczasowego pasa drogowego i wymaga przejęcia własności nieruchomości — nawet w niewielkim stopniu — jest to rozbudowa drogi, która w myśl przepisów ustawy o drogach publicznych oraz ustawy Prawo Budowlane jest traktowana jako budowa drogi.

23. Pozwolenie na realizację inwestycji w zakresie budowli przeciwpowodziowych jest to decyzja administracyjna wydawana przez wojewodę na podstawie ustawy z dnia 8 lipca 2010 r. o szczególnych zasadach przygotowania do realizacji inwestycji w zakresie budowli przeciwpowodziowych (Dz. U. Nr 143, poz. 963 z późn. zm.). Dotyczy ono budowy budowli przeciwpowodziowych takich jak: kanały, ulgi, poldery przeciwpowodziowe, stopnie wodne i zbiorniki retencyjne posiadające retencję przeciwpowodziową, suche zbiorniki przeciwpowodziowe, wały przeciwpowodziowe, wrota przeciwsztormowe, wrota przeciwpowodziowe, kierownice w ujściach rzek do morza oraz budowli ochrony przed powodzią morską — wraz z obiektami związanymi z nimi funkcjonalnie.

24. Źródłem danych o liczbie zezwoleń na realizację inwestycji drogowych, pozwoleń na budowę obiektów inżynierii lądowej i wodnej, pozwoleń realizację inwestycji w zakresie budowli przeciwpowodziowych oraz obiektów budowlanych oddanych do użytkowania są informacje gromadzone przez Główny Urząd Nadzoru Budowlanego w ramach badań własnych.

25. Mieszkania, których budowę rozpoczęto są to mieszkania mające powstać w wyniku budowy, rozbudowy (budyneków mieszkalnych i niemieszkalnych) lub przebudowy (pomieszczeń niemieszkalnych oraz mieszkań większych na mniejsze), przy realizacji których rozpoczęto — zgodnie z Prawem budowlanym — prace budowlane.

26. W odniesieniu do prezentowanych informacji o budynkach mieszkalnych i mieszkaniach, zastosowano podział na następujące formy budownictwa:

- **budownictwo indywidualne** — realizowane przez osoby fizyczne (bez względu na to, czy prowadzą działalność gospodarczą), fundacje, kościoły i związki wyznaniowe, z przeznaczeniem na użytek własny inwestora i jego rodziny lub na zaspokojenie potrzeb mieszkaniowych jego pracowników bądź na sprzedaż lub wynajem (w celu osiągnięcia zysku);
- **budownictwo spółdzielcze** — realizowane przez spółdzielnie mieszkaniowe, z przeznaczeniem dla osób będących członkami tych spółdzielni; jeśli spółdzielnia mieszkaniowa buduje budynki z mieszkaniami przeznaczonymi wyłącznie na sprzedaż lub wynajem osobom niebędącym członkami spółdzielni, takie mieszkania powinny zostać zaliczone do formy budownictwa „mieszkania na sprzedaż lub wynajem”;
- **budownictwo zakładowe** — realizowane przez zakłady pracy sektora publicznego i prywatnego (bez budownictwa osób fizycznych prowadzących działalność gospodarczą, zaliczonego do budownictwa indywidualnego), z przeznaczeniem na zaspokojenie potrzeb mieszkaniowych pracowników tych zakładów;
- **budownictwo komunalne** — głównie o charakterze socjalnym, interwencyjnym lub zaspokajającym potrzeby mieszkaniowe gospodarstw domowych o niskich dochodach — realizowane w całości ze środków gminy;
- **budownictwo społeczne czynszowe** — realizowane przez towarzystwa budownictwa społecznego (działające na zasadzie non profit), z wykorzystaniem kredytu z Banku Gospodarstwa Krajowego;

— **budownictwo przeznaczone na sprzedaż lub wynajem** — realizowane w celu osiągnięcia zysku przez różnych inwestorów (np. firmy developerskie, gminy), bez budownictwa osób fizycznych prowadzących działalność gospodarczą, zaliczonego do budownictwa indywidualnego. Do tej formy budownictwa zalicza się również budownictwo towarzystw budownictwa społecznego, realizowane w celu osiągnięcia zysku (z wynajmu lokali użytkowych lub z komercyjnej sprzedaży mieszkań) przeznaczanego w całości na budowę domów czynszowych.

27. Budynki lub mieszkania oddane do użytkowania są to budynki (mieszkalne i niemieszkalne) lub mieszkania, których zakończenie budowy zgłoszone zostało przez inwestora w inspektoracie nadzoru budowlanego i organ ten nie zgłosił sprzeciwu (w drodze decyzji), lub na których użytkowanie inwestor uzyskał pozwolenie w drodze decyzji od organu nadzoru budowlanego.

28. Za czas trwania budowy budynku mieszkalnego przyjęto okres trwający od daty rozpoczęcia realizacji budynku do dnia oficjalnego (tj. zgodnego z przepisami ustawy Prawo budowlane) rozpoczęcia użytkowania, niezależnie od stanu wykończenia budynku.

29. Przeciętny (średni) czas trwania budowy budynków obliczono jako średnią ważoną czasu trwania budowy budynków oddanych do użytkowania przyjmując jako wagi kubaturę poszczególnych budynków.

30. Jako kryterium zaliczenia budynków do określonej metody wznoszenia przyjęto rodzaj konstrukcji nośnej budynku, niezależnie od charakterystyki pozostałych elementów budynku, jak: stropy, ściany osłonowe, konstrukcje dachu. O zaliczeniu budynku do odpowiedniej metody wznoszenia decydują największe elementy konstrukcji nośnej, a przy budynkach o różnych konstrukcjach — konstrukcja główna lub przeważająca. Rozróżniono następujące metody wznoszenia budynku:

- **tradycyjną udoskonaloną** — w której konstrukcją nośną są ściany wykonane z cegły, bloczków lub pustaków o ciężarze i wymiarach umożliwiającym ich ręczne wbudowywanie,
- **wielkopłytkową** — o ścianowej konstrukcji nośnej przegród pionowych, montowanych na miejscu budowy z wielkowymiarowych (wielkoblokowych) elementów prefabrykowanych betonowych lub żelbetowych. Wymiary elementów ściennych odpowiadają wysokości całej kondygnacji i mają szerokość 2,40m i więcej,
- **wielkoblokową** — o ścianowej konstrukcji nośnej przegród pionowych montowanych na miejscu budowy z prefabrykowanych betonowych i żelbetowych płyt lub bloków o wysokości całej kondygnacji i o szerokości mniejszej niż 2,40m,
- **monolityczną** — o ścianowej lub szkieletowej konstrukcji z betonu lub żelbetonu realizowanej na miejscu budowy, z zastosowaniem deskowań o jedno- lub wielokrotnym użyciu i o różnych cechach konstrukcyjno-wymiarowych,

— **konstrukcji drewnianych** — tj. posadowionej na płycie betonowej lub fundamencie konstrukcji:

a) lekkiego szkieletu drewnianego obudowanego belkami i warstwami wykończeniowymi (inaczej metoda kanadyjska),

b) drewnianych elementów prefabrykowanych (montowanych na placu budowy), których zewnętrzne poszycie ścian wykończone jest deskami lub tynkiem,

c) z bali układanych poziomo jeden na drugim.

31. Budynki o zróżnicowanej wysokości, w podziale wg kondygnacji, zaliczono w całości do grupy najwyższej kondygnacji w budynku.

32. Przez **wodociąg** należy rozumieć instalacje wodociągowe (wraz z urządzeniami odbioru znajdującymi się w mieszkaniu) doprowadzające wodę z sieci (za pomocą czynnych połączeń) od przewodu ulicznego lub z urządzeń lokalnych (własne ujęcia wody);

Przez **wodociąg z sieci** należy rozumieć instalacje wodociągowe (wraz z urządzeniami odbioru znajdującymi się w mieszkaniu) doprowadzające wodę z sieci za pomocą czynnych połączeń od przewodu ulicznego;

Przez **kanalizację** należy rozumieć instalację kanalizacyjną (wraz z urządzeniami sanitarnymi znajdującymi się w obrębie mieszkania) odprowadzającą ścieki do kanalizacji sieciowej lub do kanalizacji lokalnej (zbiorniki bezodpływowe);

Przez **kanalizację z odprowadzeniem do sieci** należy rozumieć instalację kanalizacyjną (wraz z urządzeniami sanitarnymi znajdującymi się w obrębie mieszkania) odprowadzającą ścieki do kanalizacji sieciowej;

Przez **łazienkę** (urządzenie kąpielowe, prysznic — z odpływem wody) należy rozumieć pomieszczenie, w którym zainstalowana jest wanna lub prysznic, bądź oba te urządzenia oraz urządzenia odprowadzające ścieki do kanalizacji sieciowej lub do kanalizacji lokalnej (zbiorniki bezodpływowe);

Przez **centralne ogrzewanie** należy rozumieć instalacje doprowadzające ciepło z centralnego źródła wytwarzania, tj. elektrociepłowni, ciepłowni, kotłowni osiedlowych, pieca do c.o. zainstalowanego we własnej kotłowni lub w innym pomieszczeniu; do c.o. zalicza się również elektryczne ogrzewanie podłogowe;

Przez **gaz z sieci** należy rozumieć instalacje (wraz z urządzeniami odbioru znajdującymi się w mieszkaniu) doprowadzające gaz z czynnych przyłączy;

Przez **cieplą wodę** dostarczaną z elektrociepłowni, ciepłowni lub kotłowni osiedlowej należy rozumieć wodę wytwarzaną w jednym centralnym źródle ciepła i rozprowadzaną (do urządzeń odbioru znajdujących się w mieszkaniu) za pomocą instalacji.

33. Podziału rzeczowych efektów działalności budowlanej według województw i podregionów oraz na miasta i wieś dokonano zgodnie z faktyczną lokalizacją budynku, według podziału terytorialnego kraju obowiązującego w dniu 31 XII 2013 r.

34. Do przeliczenia efektów budownictwa mieszkaniowego na 1000 ludności wykorzystano dane o liczbie ludności według stanu w dniu 30 VI 2013 r., natomiast przy przeliczeniu na 1000 zawartych małżeństw – dane demograficzne według stanu w dniu 31 XII 2013 r.

35. Dane prezentowane dla regionów, województw, podregionów i powiatów odpowiadają poziomowi 1, 2, 3 i 4 Nomenklatury Jednostek Terytorialnych do Celów Statystycznych (NTS), opracowanej na podstawie Nomenclature of Territorial Units for Statistics (NUTS) obowiązującej w krajach Unii Europejskiej. NTS obowiązująca od 1 I 2008 r. wprowadzona została rozporządzeniem Rady Ministrów z dnia 14 XI 2007 r. (Dz. U. Nr 214, poz. 1573) z późniejszymi zmianami, w miejsce obowiązującej do 31 XII 2007 r.

Regiony obejmują:

- 1) region Centralny — województwa: łódzkie i mazowieckie
- 2) region Południowy — województwa: małopolskie i śląskie
- 3) region Wschodni — województwa: lubelskie, podkarpackie, podlaskie i świętokrzyskie
- 4) region Północno-Zachodni — województwa: lubuskie, wielkopolskie i zachodniopomorskie
- 5) region Południowo-Zachodni — województwa: dolnośląskie i opolskie
- 6) region Północny — województwa: kujawsko-pomorskie, pomorskie i warmińsko-mazurskie.

Podregiony prezentowane w wybranych tablicach grupują jednostki szczebla powiatowego.

36. Niektóre dane zawarte w tej publikacji mają charakter nieostateczny i mogą ulec zmianie w następnych publikacjach Głównego Urzędu Statystycznego.

37. Ze względu na elektroniczną technikę przetwarzania danych, w niektórych przypadkach sumy składników mogą się różnić od podanych wielkości „ogółem”.

METHODOLOGICAL NOTES

1. Data concerning construction and assembly production realized by construction and non-construction entities are presented in the publication in accordance with the Polish Classification of Activities — PKD 2007, compiled on the basis of Statistical Classification of Economic Activities in the European Community — NACE Rev. 2. PKD 2007 was introduced on 1st January 2008 by the decree of Council of Ministers dated 24 December 2007 (Journal of Laws No. 251, item 1885) to replace the formerly applied PKD 2004.

2. Statistical data for 2013 presented in the publication concern:

2.1 construction and assembly production realized with own resources (i.e. without subcontractors) on the basis of the contract system (i.e. for outside clients) by entities conducting economic activity included, in accordance with the Polish Classification of Activities, in the sections:

1) F “Construction” (construction entities) — with reference to:

a) all entities — within the scope of data regarding construction and assembly production realized domestically — presented in table 1 as well as in the descriptive part “Construction results in 2013”,

b) entities with more than 9 persons employed — within the scope of data regarding:

— construction and assembly production realized domestically — presented in tables 1(4) to 5(8) and realized outside the territory of Poland [table 1(9)],

— price indices of construction and assembly production — presented in table 3,

2) other than section F “Construction”, (non-construction entities) — with reference to:

a) all entities — within the scope of data regarding construction and assembly production realized domestically — included in table 1,

b) entities with more than 9 persons employed — with reference to data regarding construction and assembly production realized outside the territory of Poland — presented in table 1(9);

Moreover, data regarding construction and assembly production realized domestically on the basis of the own-account construction, i.e., for own needs — by all economic entities as well as by the population, were presented in table 1,

2.2 buildings and dwellings completed by all investors,

2.3 dwellings in which construction has begun by all investors

2.4 Building permits granted by architectural and construction departments of local self-government administrative bodies to all investors for constructing dwellings and new buildings.

3. Data concerning construction and assembly production of units employing more than 9 persons realized on the basis of contract system — within the scope of construction and assembly production realized outside the territory of Poland — within the scope of non-construction entities as well as data regarding buildings and dwellings, in which construction has begun and permits issued on building constructions — **are the final data.**

Final data regarding activity results of the entire group of construction entities as well as the final data regarding construction and assembly production realized nation-wide: on the basis of the contract system and on the basis of the own-account construction will be presented in the subsequent CSO publications. The final data for 2012, presented in table 2, concern construction and assembly production realized domestically on the basis of the contract system by all the construction entities by voivodships — work-site location

4. Data is given in current prices (excluding index numbers of construction and assembly production — in table 1— calculated in constant prices) excluding the value added tax (VAT).

5. Price indices of construction and assembly production are calculated on the basis of a monthly survey of prices of works representatives (about 2.8 thous.) realized by specifically selected economic entities (about 480) included in the “Construction” section of NACE Rev. 2 i.e., construction units in which the number of employees exceeds 9 persons. Observation covers prices calculated on a current cost-price basis in surveyed units according to generally applied rules of price calculation of construction and assembly production. Price indices at the economic entity level are calculated as weighted averages of price indices of representative items using, as a weight system, their sales value in the month under the survey.

Weight system for calculation of the aggregated price indices of construction and assembly production is based on the sales structure of construction and assembly production carried out in 2005 by construction entities in which the number of employees exceeds 9 persons. This system regards the price and sales structure changes, occurring in subsequent months of a year, to which the price indices refer.

6. Construction and assembly production includes the following types of work:

- 1) site preparation, i.e.: the demolition and wrecking of buildings and other structures, the clearing of building sites, earth moving works, drainage of construction sites, demolition-clean up work conducted for obtaining recyclable materials, test drilling and boring for the purpose of site surveying before initiating actual construction work;
- 2) building of complete construction or parts thereof; civil engineering, i.e.: general construction in residential and non-residential buildings, industrial and storage structures, the assembly of constructions from prefabricated elements, but not self-manufactured, the construction of civil engineering works, the erection of roof coverings, the installation of gutters and water drainage pipes, the painting of roofs, waterproofing (hydro-insulation works); the construction of highways, streets, squares, roads and railways as well as other transportation routes for vehicles and pedestrians, the construction of water projects, sports and recreational installations; work requiring the use of specialised equipment (pit and mining works: the boring of shafts, ventilation shafts, shaft bottom stalls and other pit and mining structures; the building of foundations under machinery and equipment, the driving of piles and posts into the ground, the assembly and welding of steel structures, the assembly and disassembly of scaffolding, water well drilling);
- 3) building installations: electrical (the installation of electrical wiring and fittings), insulation work, the installation of: hydraulic and sanitary systems and equipment, gas systems and equipment, heating, ventilation, air conditioning and cooling conduits and equipment, roadway, railway, airport and seaport lighting and signalling systems, the assembly of high voltage switching,

transformer, telecommunications and radar stations, the assembly of industrial machinery and equipment, the installation of systems and equipment, not elsewhere classified;

- 4) building completion, e.g.: plastering interiors and exteriors of buildings and structures; stucco work, the installation of construction joinery elements, the erection of temporary constructions on building sites, the completion of wooden wall coverings, the laying of floor and wall tiles, parquet and other wooden wall and floor coverings, floor coverings and linoleum, the covering of walls and floors, the interior and exterior painting of buildings, the painting of civil engineering structures including the painting of signs on roads and in parking lots, the installation of windows, the installation of glass elements in buildings as well as other finishing works (cleaning the external walls of buildings by sanding, steaming and similar methods, installing decorative metal elements in buildings and structures).

The scope of construction and assembly production presented above is divided, according to the economic and technical importance, into work:

- 1) with an investment character:

- a) being realized on new constructions, including: the preparation and management of construction sites, construction (erection), the reconstruction of buildings, structures, the construction of facilities for boilers, permanently installed technical machinery and equipment, electrical power, electric traction and telecommunications lines and networks together with finishing work and the assembly of interior elements as well as the metal structures of these facilities, the assembly of permanently installed machinery and equipment, pit mining and boring works connected with broadening galleries in active mines, realized by enterprises in tunnelling activity,
- b) work being realized in existing (used) constructions with an reconstruction and expansion (horizontal and vertical extension) character, as a result of which at least one of the below mentioned results is obtained:
- a change in the character (designation) of the reconstructed facility,
 - a significant increase in its original utility value,
 - an adaptation to changed conditions of utilisation,
 - an extension of its utilisation period,
 - a reduction in the costs of utilisation, or an improvement in the quality of services and production processes conducted in the facility;

Material criteria (technical) and not financial criteria, determine the inclusion of these works to investments.

- 2) with a restoration character, i.e. construction work consisting in the regeneration (restoration) of the original or almost original condition (technical and utility value), exceeding the scope of routine conservation work of existing building constructions: buildings and structures, the construction of facilities for boilers, permanently installed technical machinery and equipment (e.g. industrial furnaces, heat exchange apparatus, ceramic core columns, foundations under machinery and equipment, ground reservoirs), without, however, causing changes in the structure or in the utility of these constructions as well as the disassembly and re-assembly of boilers and permanently installed machinery and equipment;

3) other work including:

- construction and assembly work connected with conservation, i.e., periodic work in order to maintain a building construction (a building, structure, boilers, permanently installed technical machinery and equipment) and its environment in an appropriate technical condition, including the elimination of causes and effects of damage to prevent the premature destruction of a construction or its elements and equipment,
- demolition-clean up work conducted in order to obtain recyclable materials,
- work within the scope of building and demolishing temporary building site facilities.

7. Data presented in table 1 about construction and assembly production realized domestically concerns

- within the contract system — the works carried out with own resources for external Contracting authorities by construction entities (sold production), i.e. classified according to PKD — Polish Classifications of Activities — in “Construction” section and non-construction entities (i.e. classified according to PKD in other sections than “Construction”),
- within the own-account construction — the works carried out with own resources for own purposes by all business entities and citizens on their own.

8. Costs of construction and assembly production include all costs comprising the total cost of sold construction and assembly production during the course of a year within the country and with own resources (i.e., without subcontractors). Costs of construction and assembly production include:

- 1) direct materials, i.e., the value (according to purchase prices, understood as the prices that the buyer pays for the purchased materials, decreased by VAT, and in imports, increased by customs duties and import taxes, as well as according to recorded prices adjusted by deviations from recorded prices):
 - basic and auxiliary materials as well as elements of building construction consumed in construction and assembly production, also including goods of own auxiliary production,
 - materials not having the characteristics of typical raw materials, the consumption of which however is closely connected with construction and assembly production, e.g., oxygen for cutting and welding steel constructions, chemical agents ensuring the durability of individual building elements,
 - materials obtained in the course conducting construction work,
 - reusable equipment, fittings that can be assembled and disassembled at the construction site and comprising the resource base, scaffolding, portable metal forms, etc.,
 - materials consumed in building temporary resource facilities,
 - materials entrusted by the employer of the work,
 - other materials consumed in connection with realising construction and assembly work;
- 2) purchase costs, i.e., costs not included in the purchase price, borne by the contractor, costs of moving materials from the supplier to the on-site warehouse, or to the construction site or to an industrial plant for auxiliary production either directly or through the mediation of a central warehouse, with supplier understood as both outside suppliers and suppliers of own auxiliary

production. This primarily refers to the costs of transport, forwarding, loading at the supplier (if the buyer is responsible for loading), trans-shipping and unloading;

- 3) direct wages, i.e., wages and salaries of employees (base, bonuses, premiums, etc.) as well as wages and salaries of people extemporaneously employed directly in conducting construction and assembly work, auxiliary work connected with it as well as non-personal wages and salaries, honoraria and all other payments, classified as wages and salaries for work, included in costs. These costs include the value of gross wages and salaries, i.e., excluding personal income tax deductions and other deductions as well as social security contributions and statutory write-offs included in costs from creation of the social benefit fund;
- 4) costs of operating equipment and technological transport, i.e., expenditures on operating heavy machinery and mechanisms as well as medium equipment, equipment services (also including permanent and pipe scaffolding, excluding wooden scaffolding), electricity consumed by the use of equipment, transport services connected with technological transport, i.e., with transporting materials, raw materials and goods on the construction site, removal of earth, rubble, etc.;
- 5) other direct costs, i.e., all types of expenditures (simple costs) not classified as direct materials, direct wages and salaries and costs of operating equipment, e.g., costs of business travel of employees engaged in performing construction and assembly work, costs of geodetic inspection, costs of consumption of heat energy for heating structures under construction in order to accelerate the realisation of work, additional earth work, expertise, costs of radiological surveys; costs of leasing of building equipments;
- 6) general building costs, i.e., wages and surcharges on wages of permanent construction personnel (among others, wages of the on-site management, on-site warehouse personnel, industrial guards as well as surcharges on these wages), consumption of the resource base, consumption of equipment (including, among others, costs of consumption, renovation and conservation of equipment and tools used for construction), costs of labour safety and hygiene, costs of employing non-local employees, other general building costs, among others: consumption of energy, costs of internal transport, costs of business travel, outside services connected with construction supervision, office costs, etc.;
- 7) costs of management and administration, i.e., expenditures borne on maintaining units and job positions with a general administrative character, i.e., supervisory, monitoring, accounting and finances, training as well as other positions connected with organising, directing and managing a general construction company. In particular, these costs include wages and surcharges on wages of executive personnel, costs of business travel, costs of using personal automobiles for official business, office costs and costs of maintaining general purpose facilities, costs of technical improvements and inventiveness, surcharges (e.g., on the creation of social funds, technical and economic progress funds and others), other costs of management and administration, including legal advice, outside expertise, costs of executive employee health and safety, etc.,
- 8) non-production costs, i.e., costs of corrective work realized in the course construction work (also including work performed by the contractor on order of the general contractor but not the fault of the contractor), correcting faults during the guarantee period, also including defects in residential buildings realized by industrialised methods, equipment breakdowns, means

of transport and employees, transporting materials as well as damages not the fault of the contractor and shortages of materials.

9. In presenting the data regarding construction and assembly production according to types of construction facilities as well as regarding buildings according to type, the Classification of Types of Constructions was used. This system of classification was introduced by the Resolution of the Council of Ministers from 30 December 1999 (Journal of Laws, No. 112, item 1316 with later amendments) — see Annex.

10. A building (in accordance with the Polish Building Code of 7 July 1994 — Journal of Laws No. 243, item 1623 from 2010 with later amendments) is a constructed structure, strictly connected with the ground, with foundation, separated with the aid of construction partitions (walls and covers) i.e., surrounded by walls and covered by a roof, with or without a cellar, together with built in plumbing, sewerage, heating, electrical, gas and other installations, as well as with built in furniture, accounting for normal building installations. A separate building is a building separated from other buildings by free space, and in the case of being directly adjacent to other buildings (e.g., in buildings joined under one roof but serving various economic functions), a building separated by gable walls. In semi-detached or terraced residential buildings, each segment containing a separate exit to a lot, street or garden is considered as a separate building.

11. Residential buildings are constructions if at least half of the overall useful floor area is used for residential purposes.

12. One dwelling residential building shall mean (in accordance with the Polish Building Code) a detached building or a building in semi-detached, terraced or group housing, used for meeting housing needs, being structurally an independent whole, within which it is possible to section of no more than two residential flats or one flat and a functional area of no more than 30% of the surface area of the whole building.

13. Non-residential buildings are constructions if at least half of the overall useful floor area is used for non-residential purposes.

14. Useful area of a building — surface area of all rooms in the building (in view of load-bearing and non-bearing structures) used to meet the needs directly related to the purpose of the building (or — in the case of buildings with several functions — total area of all parts sectioned off, e.g. a clinic, post office, restaurant in trade building).

15. The cubic volume of a building (construction), measured in m^3 , is calculated as the product of the area and the height of the structure from the floor of the cellar to the floor of the loft. If the attic contains useable spaces (dwelling, washroom, etc.), the cubic volume of these spaces is added to the building. In the case of expanding a building (structure) or transferring only a portion of the building to use; only the volume of this portion is given.

16. In presenting data regarding buildings completed the following methodological decisions were used:

1) data regarding **number of buildings** and **all data regarding new buildings** completed do not include data about expanded buildings and concern only buildings completed as a whole and of first parts of buildings completed in stages,

- 2) data regarding buildings realised in stages and expanded buildings concern these parts only, which have been completed within a given year,
- 3) **cubic volume** of buildings presented in tables 2(11), 3(12) and 14(23) to 23(32) includes data regarding newly built and expanded buildings (in the expanded portion), whereas in other tables about residential buildings completed data concern only new buildings,
- 4) all data regarding new residential buildings presented in tables 4(13) to 13(22) do not include information about these parts of residential buildings completed in stages which have been completed as other than first part of a building and information about residences for communities, summer houses, holiday cottages and rural residences not adapted for permanent residence, included, in accordance with the Polish Classification of Types of Constructions, in a one-dwelling buildings; data for these buildings (new as well as expanded buildings) are presented in tables 2(11) and 14(24).

17. A dwelling is a space for permanent residence — built or remodelled for residential purposes for a single family, structurally separated (by permanent walls) within a building, into which a separate entrance exits from a staircase, passage, common hall or directly from the street, courtyard or garden; consisting of a premises comprising one or several rooms and auxiliary spaces. (i.e.: foyers, hall, bathroom, toilet, wardrobe, pantry, closet). A dwelling in residences for communities is understood as a unit, which is designated for the permanent residence of the owner, administrator or employees of this building and their families comprising separate households.

18. A room is a space in a dwelling, separated from other spaces by permanent walls, with an area of not less than 4m², with day lighting, i.e., with a window or door containing a glass element in an external wall of the building; this category includes not only bedrooms, dining-rooms, living-rooms, habitable attics, servants' rooms but also kitchens meeting the above criteria. Not acknowledged as rooms, regardless of the size of the space and the method of lighting, are foyers, halls, bathrooms, toilets, pantries, verandas, porches, closets, etc.

19. The useful floor area of a dwelling is understood as the area of all spaces in a dwelling or residential building in which there is only one dwelling, i.e. rooms, kitchens, pantries, foyers, alcoves, halls, corridors, bathrooms, toilets, enclosed verandas, porches, dressing rooms as well as other spaces serving the residential and household needs of the inhabitants (art studios, recreational or hobby spaces) regardless of their designation and manner of use. Useful area does not include: balconies, terraces, loggias, mezzanines, closets and recesses in walls, laundry rooms, drying rooms, bicycle storage rooms, attics, basements and areas designated for storing heating fuel as well as garages, pump-rooms and boiler rooms.

20. A building permit is an administrative document, granted by architectural and administrative body in accordance with the Polish Building Code, that allows construction of a building to be initiated and conducted or construction works other than building of constructions to be realized. Data presented in this publication concern final decisions.

21. Data concerning permits for new residential buildings construction in table 2(51) within the scope of number of permits for one-dwelling buildings and number of one-dwelling buildings include summer houses, holiday cottages and rural residences not adapted for permanent residence which do not contain dwellings within the meaning of the definition “dwelling” in Methodological notes.

22. A permit granted for the implementation of road development is an administrative decision issued by the voivod and starost pursuant to the Act of 10 April 2003 on specific principles governing the preparation and implementation of public road investments (Journal of Laws of 2008, No. 193, Item 1194, as amended). This refers to constructing new roads, together with accompanying transport infrastructure facilities, as well as to reconstructing and expanding the existing ones. In the event of a road investment going beyond the borders of the existing roadway and requiring taking over the ownership of real property — even to a small extent — this amounts to road expansion, which, under the provisions of the Act on Public Roads and of Building Law, is considered road construction.

23. A permit granted for the implementation of flood control structure development is an administrative decision issued by the voivod pursuant to the Act of 8 July 2010 on specific principles governing the preparation and implementation of flood control structure investments (Journal of Laws, No. 143, Item 963, as amended). This refers to such flood control structures as channels, reliefs, polder ditches, barrages and retention tanks with flood retention functions, dry flood control tanks, flood embankments, storm control gates, flood control gates, steering systems at river estuaries and coastal flood protection structures — together with accompanying functional facilities.

24. A source of data on the number of permits for the implementation of road development, for civil engineering works and for the implementation of flood control structure development as well as on the number of civil engineering works completed are gathered by the General Office of Building Control within the framework of its own surveys.

25. Dwellings in which construction has begun means dwellings which are to come into existence as a result of construction, expansion of residential and non residential buildings, non-residential accommodations or reconstruction larger dwellings to smaller ones, at which realization construction works has begun in accordance with the Polish Building Code.

26. In relation to the presented information regarding residential buildings and dwellings, the division of the following forms of construction is used:

- **private construction** — realized by natural persons (regardless of whether they conduct economic activity), foundations, churches and religious associations, designated for the use of the investor and the investor's family or for meeting the residential needs of the investor's employees or for sale or rent (in order to earn a profit);
- **cooperative construction** — realized by housing cooperatives, designated for the members of these cooperatives; if all dwellings in a building are constructed for sale or rent for people who are not members of a cooperative, such dwellings should be included into construction designated for sale or rent;
- **company construction** — realized by workplaces of the public or private sector (excluding construction of natural persons conducting economic activity, included in private construction), designated for meeting the residential needs of the employees of these enterprises;
- **municipal construction** — primarily with a social or intervention character, realized entirely with gmina funds for the residential needs of low income households;
- **public building society** — realized by public building societies (operating on a non-profit basis), utilising credit from the state bank BGK;

- **construction designated for sale or rent** — realized in order to earn a profit by various investors (e.g., development companies, gminas), excluding construction of natural persons conducting economic activity, included in private construction. This form of construction also includes construction of public building societies, realized in order to earn a profit (from rent or the commercial sale of dwellings), designated in full for building rental housing.

27. Buildings and dwellings completed are buildings (residential and non-residential) and dwellings, the completion of which has been reported by the investor to the building control authorities and this body has not reported otherwise (through a decision) or for the use of which the investor has obtained permission (through a decision) from the building control authorities.

28. The construction period of a residential building is the period from the date of initiating construction of the building to the official date (in accordance with the Polish Building Code) the building is utilised, regardless of the degree to which the building has been completed.

29. Average construction period of residential buildings — the average weighted construction time of new residential buildings completed; the weighting of the average duration is based on the cubic volume of buildings.

30. The criterion for including buildings in a specific method of construction is the type of load-bearing structure, regardless of the character of the remaining elements of the building, e.g.: ceilings, panel walls and roof construction. Including a building to a specific method of construction is determined by the largest elements of the load-bearing structure, and in buildings with various structures — the primary or predominant structure.

The following methods of constructing a building are defined:

- **improved traditional** — in which the load-bearing structure are walls made from bricks, blocks or hollow bricks with weights and dimensions making their assembly by hand possible,
- **large panel** — with a wall load-bearing structure of vertical partitions assembled on the construction site from large (block) prefabricated concrete or reinforced concrete elements. The dimensions of the wall elements correspond to the height of the entire story and have a width of at least 2.40m,
- **large block** — with a wall load-bearing structure of vertical partitions assembled on the construction site from prefabricated concrete and reinforced concrete panels or blocks with a height of an entire story and a width smaller than 2.40m,
- **monolithic** — with a wall or frame concrete or reinforced concrete construction realised on the construction site, using singular or multiple use formwork with various structural characteristics and dimensions,
- **wooden constructions** — founded on a concrete plate or foundation, made of:
 - a) light wooden scaffolding surrounded with beams and finishing layers (also called the Canadian method),
 - b) prefabricated wooden parts (installed at the construction site), with the external wall panelling finished with boards or plaster,
 - c) barks arranged horizontally one on the other.

31. Buildings with differentiated heights, classified according to storeys, are included in whole to the group of buildings according to the highest storey.

32. Water-line system is understood to mean water-line system installations (together with reception facilities located in the dwelling) providing water from the network (by means of active connections) from the street conduit or from local facilities (own water intake);

Water-line system from the network is understood to mean water-line system installations (together with reception facilities located in the dwelling) providing water from the network by means of active connections from the street conduit;

Sewerage system refers to the infrastructure (along with sanitary facilities in a dwelling) that discharge sewage into the sewer network or the local sewerage (septic tanks);

Sewerage system with the discharge into a network refers to the infrastructure (along with sanitary facilities in a dwelling) that discharge sewage into the sewer network;

Bathroom (bathing facility, shower — with water outlet) is understood to mean a room where a bath or a shower or both of them are installed together with facilities draining off sewage to the sewerage network or to local facilities (tanks with no outlet);

Central heating is understood to mean installations providing heat from a central generation source i.e. thermal-electric power stations, heating plants, housing estate boiler-rooms, furnaces for central heating installed in the boiler-room on the premises or another room;

Gas from gas-line system is understood to mean installations (together with reception facilities located in the dwelling) providing gas from active gas connections;

Hot water centrally provided is understood to mean water generated in one central source of heat and distributed by means of the installation (to the intake facilities located in the dwelling).

33. The division of the tangible results of construction activity according to voivodship and subregions as well as urban and rural area is made in accordance with the actual location of the building, based on the territorial division of the country as of 31 XII 2013.

34. In calculating the results of residential housing construction per 1000 population, data regarding the population as of 30 VI 2013 is used, while calculated per 1000 contracted marriages — demographic data as of 31 XII 2013.

35. Data presented for regions, voivodships, subregions and powiats correspond to levels 1, 2, 3 and 4 of the Nomenclature of Territorial Units for Statistical Purposes (NTS), compiled on the basis of the Nomenclature of Territorial Units for Statistics (NUTS) obligatory in countries of the European Union. NTS valid since 1 I 2008 was introduced by a decree of the Council of Ministers, dated 14 XI 2007 (Journal of Laws No. 214, item 1573) with later amendments, replacing the NTS valid until 31 XII 2007.

Regions consists of:

- 1) region Centralny — voivodships: łódzkie and mazowieckie
- 2) region Południowy — voivodships: małopolskie and śląskie
- 3) region Wschodni — voivodships: lubelskie, podkarpackie, podlaskie and świętokrzyskie

- 4) region Północno-Zachodni — voivodships: lubuskie, wielkopolskie and zachodniopomorskie
- 5) region Południowo-Zachodni — voivodships: dolnośląskie i opolskie
- 6) region Północny — voivodships: kujawsko-pomorskie, pomorskie and warmińsko-mazurskie.

Subregions presented in selected tables group powiat-level units.

36. Selected data in this publication is preliminary and may change in subsequent publications of the Central Statistical Office.

37. Due to the electronic method of data processing, in some cases sums of components can differ from the amount given in the item “total”.

Słownik polsko-angielski określeń występujących w publikacji*Polish-English dictionary of definitions used in publication***Podstawowe pojęcia***Basic concepts*

bez składek na ubezpieczenie emerytalne, rentowe i chorobowe — *excluding contributions for social security*

bez wypłat z zysku — *excluding payments from profit*

budownictwo indywidualne — *private construction*

budownictwo komunalne — *municipal construction*

budownictwo przeznaczone na sprzedaż lub wynajem — *construction designated for sale or rent*

budownictwo społeczne czynszowe — *public building society construction*

budownictwo spółdzielcze — *cooperative construction*

budownictwo zakładowe — *company construction*

budynki — *buildings*

budynki oddane do użytkowania — *buildings completed*

budynki jednorodzinne — *one□dwelling buildings*

budynki mieszkalne — *residential buildings*

budynki niemieszkalne — *non□residential buildings*

czas trwania budowy — *construction period*

dział — *division*

grupa — *group*

izby — *rooms*

izby oddane do użytkowania na 1000 ludności — *rooms completed per 1000 population*

kondygnacja — *storey*

koszty nieprodukcyjne — *non-production costs*

koszty ogólne budowy — *general building costs*

koszty pracy sprzętu i transportu technologicznego — *costs of operating equipment and technological transport*

koszty zakupu — *purchase costs*

koszty zarządu — *costs of management and administration*

kubatura — *cubic volume*

liczba — *number*

materiały bezpośrednie — *direct materials*

miasta — *urban areas*

mieszkania — *dwellings*

miejsce wykonywania robót — *work-site location*

mieszkania oddane do użytkowania na 1000 zawartych małżeństw — *dwellings completed per 1000 marriages contracted*

ogółem — *total*

powierzchnia użytkowa mieszkań — *useful floor area of dwellings*

pozostałe przychody operacyjne — *other operating income*

pozwolenia na budowę — *building permits*

produkcja budowlano-montażowa — *construction and assembly production*

przebudowa — *reconstruction*

przeciętna powierzchnia użytkowa 1 mieszkania — *average useful floor area per dwelling*

roboty o charakterze inwestycyjnym — *works with an investment character*

roboty o charakterze remontowym — *works with a renovation (restoration) character*

rodzaje obiektów budowlanych — *type of constructions*

rozbudowa — *expansion*

sekcja — *section*

sektor publiczny — *public sector*

sektor prywatny — *private sector*

siedziba zarządu przedsiębiorstwa — *enterprise head office*

stanowiska nierobotnicze — *non-manual labour positions*

stanowiska robotnicze — *manual labour positions*

system gospodarczy — *own-account construction*

system zleceń — *contract system*

technologia konstrukcji drewnianych — *wooden construction technology*

technologia tradycyjna udoskonalona — *improved traditional technology*

technologia wielkopłytkowa — *large panel technology*

technologia wielkoblokowa — *large block technology*

technologia monolityczna — *monolithic technology*

wieś — *rural areas*

własność państwowa — *state ownership*

własność komunalna — *municipal ownership*

własność prywatna krajowa — *private domestic ownership*

własność spółdzielcza — *cooperative ownership*

własność zakładów osób fizycznych — *companies of natural persons ownership*

własność spółek — *companies ownership*

własność zagraniczna — *foreign ownership*

wyposażenie mieszkań w instalacje — *dwellings fitted with the installations*

- wodociąg — *water□line system*
- wodociąg z sieci — *water□line system from the network*
- kanalizacja — *sewerage system*
- kanalizacja z odprowadzeniem do sieci — *sewerage system with the discharge into a network*
- łazienka — *bathroom*
- centralne ogrzewanie — *central heating*
- gaz z sieci — *gas from gas□line system*
- ciepła woda — *hot water*

Grupowanie przedsiębiorstw budowlanych według podstawowego rodzaju działalności
POLSKA KLASYFIKACJA DZIAŁALNOŚCI 2007

Ze względu na podstawowy rodzaj działalności, przedsiębiorstwa budowlane zaklasyfikowano w sekcji F Budownictwo — według Polskiej Klasyfikacji Działalności¹ do następujących grupowań:

Dział	Grupa	Klasa	Wyszczególnienie
41			ROBOTY BUDOWLANE ZWIĄZANE ZE WZNOSENIEM BUDYNKÓW
	41.1	41.10	Realizacja projektów budowlanych związanych ze wznoszeniem budynków
	41.2	41.20	Roboty budowlane związane ze wznoszeniem budynków mieszkalnych i niemieszkalnych
42			ROBOTY ZWIĄZANE Z BUDOWĄ OBIEKTÓW INŻYNIERII LĄDOWEJ I WODNEJ
	42.1		Roboty związane z budową dróg kołowych i szynowych
		42.11	Roboty związane z budową dróg i autostrad
		42.12	Roboty związane z budową dróg szynowych i kolei podziemnej
		42.13	Roboty związane z budową mostów i tuneli
	42.2		Roboty związane z budową rurociągów, linii telekomunikacyjnych i elektroenergetycznych
		42.21	Roboty związane z budową rurociągów przesyłowych i sieci rozdzielczych
		42.22	Roboty związane z budową linii telekomunikacyjnych i elektroenergetycznych
	42.9		Roboty związane z budową pozostałych obiektów inżynierii lądowej i wodnej
		42.91	Roboty związane z budową obiektów inżynierii wodnej
		42.99	Roboty związane z budową pozostałych obiektów inżynierii lądowej i wodnej, gdzie indziej niesklasyfikowane
43			ROBOTY BUDOWLANE SPECJALISTYCZNE
	43.1		Rozbiórka i przygotowanie terenu pod budowę
		43.11	Rozbiórka i burzenie obiektów budowlanych
		43.12	Przygotowanie terenu pod budowę
		43.13	Wykonywanie wykopów i wierceń geologiczno-inżynierskich
	43.2		Wykonywanie instalacji elektrycznych, wodno-kanalizacyjnych i pozostałych instalacji budowlanych
		43.21	Wykonywanie instalacji elektrycznych
		43.22	Wykonywanie instalacji wodno-kanalizacyjnych, ciepłych, gazowych i klimatyzacyjnych
		43.29	Wykonywanie pozostałych instalacji budowlanych
	43.3		Wykonywanie robót budowlanych wykończeniowych
		43.31	Tynkowanie
		43.32	Zakładanie stolarki budowlanej
		43.33	Posadzkarstwo; tapetowanie i oblicowywanie ścian
		43.34	Malowanie i szklenie
		43.39	Wykonywanie pozostałych robót budowlanych wykończeniowych
	43.9		Pozostałe specjalistyczne roboty budowlane
		43.91	Wykonywanie konstrukcji i pokryć dachowych
		43.99	Pozostałe specjalistyczne roboty budowlane, gdzie indziej niesklasyfikowane

¹ Wprowadzonej z dniem 1 stycznia 2008 r. rozporządzeniem Rady Ministrów z dnia 24 grudnia 2007 r. (Dz. U. Nr 251, poz. 1885 z późniejszymi zmianami).

Grouping of construction enterprises according to the basic kind of activity

POLISH CLASSIFICATION OF ACTIVITIES 2007 (NACE Rev.2)

On account of the basic kind of activity constructions enterprises have been classified into the section F Construction — according to the Polish Classification of Activities¹ — to the following groups:

Division	Group	Class	Description of the class
41			CONSTRUCTION OF BUILDINGS
	41.1	41.10	Development of building projects
	41.2	41.20	Construction of residential and non residential buildings
42			CIVIL ENGINEERING
	42.1		Construction of roads and railways
		42.11	Construction of roads and motorways
		42.12	Construction of railways and underground railways
		42.13	Construction of bridges and tunnels
	42.2		Construction of utility projects
		42.21	Construction of utility projects for fluids
		42.22	Construction of utility projects for electricity and telecommunications
	42.9		Construction of other civil engineering projects
		42.91	Construction of water projects
		42.99	Construction of other civil engineering projects not elsewhere classified
43			SPECIALIZED CONSTRUCTION ACTIVITIES
	43.1		Demolition and site preparation
		43.11	Demolition
		43.12	Site preparation
		43.13	Test drilling and boring
	43.2		Electrical, plumbing and other construction installation activities
		43.21	Electrical installation
		43.22	Plumbing, heat and air conditioning installation
		43.29	Other construction installation
	43.3		Building completion and finishing
		43.31	Plastering
		43.32	Joinery installation
		43.33	Floor and wall covering
		43.34	Painting and glazing
		43.39	Other building completion and finishing
	43.9		Other specialised construction activities
		43.91	Roofing activities
		43.99	Other specialized construction activities not elsewhere classified

¹ Implemented on 1st January 2008 by the Resolution of the Council of Ministers, dated 24 December 2007 (Journal of Laws No 251, item 1885 with later amendments).

WYNIKI BUDOWNICTWA W 2013 R.

Produkcja budowlano-montażowa (obejmująca roboty o charakterze inwestycyjnym i remontowym) zrealizowana w 2013 r. na terenie kraju przez przedsiębiorstwa budowlane (łącznie z szacunkowymi danymi dla przedsiębiorstw budowlanych o liczbie pracujących do 9 osób) była o 10,3 % niższa niż w 2012 r. (w 2012 r. spadek o 6,3%). Produkcja zrealizowana przez jednostki sektora prywatnego była o 10,2% niższa niż w 2012 r., a jej udział w ogólnej produkcji budowlano-montażowej wyniósł 99,0% (przed rokiem spadek o 6,4%, udział 98,9%). Poziom produkcji budowlano-montażowej zrealizowanej w sektorze publicznym obniżył się o 17,8% (przed rokiem wzrost o 6,8%).

Produkcja budowlano-montażowa zrealizowana w 2013 r. przez **przedsiębiorstwa budowlane o liczbie pracujących powyżej 9 osób** była o 10,5% niższa niż przed rokiem (w 2012 r. spadek o 6,6%). Spadek ten był wynikiem zmniejszenia sprzedaży robót o charakterze inwestycyjnym — o 11,9% oraz remontowym — o 7,0%. Spadek produkcji odnotowano we wszystkich działach budownictwa, przy czym w jednostkach, których podstawowym rodzajem działalności jest budowa budynków o 16,9% (wobec spadku przed rokiem o 7,8%), budowa obiektów inżynierii lądowej i wodnej — 8,0% (spadek o 8,3%), a w zajmujących się głównie robotami budowlanymi specjalistycznymi — o 5,1% (o 2,1%).

W dziale związanym ze wznoszeniem budynków przedsiębiorstwa, których podstawowym rodzajem działalności są roboty związane ze wznoszeniem budynków mieszkalnych i niemieszkalnych (realizujące 92,6% produkcji tego działu, wobec 93,2% przed rokiem), odnotowały spadek produkcji o 17,3% (w 2012 r. spadek o 9,5%).

W dziale związanym z robotami realizowanymi na obiektach inżynierii lądowej i wodnej, w jednostkach wykonujących głównie roboty związane z budową dróg kołowych i szynowych spadek sprzedaży wyniósł 12,1% (w 2012 r. spadek o 11,6%), w jednostkach specjalizujących się w wykonywaniu robót związanych z budową pozostałych obiektów inżynierii lądowej i wodnej — 1,6% (wobec spadku o 0,5%), natomiast niewielki wzrost odnotowano w podmiotach, których podstawowym rodzajem działalności jest budowa rurociągów, linii telekomunikacyjnych i elektroenergetycznych — o 0,9% (wobec spadku o 1,2%).

Spośród przedsiębiorstw działu związanego z wykonywaniem specjalistycznych robót budowlanych spadek produkcji wystąpił we wszystkich grupach działalności, przy czym w podmiotach wykonujących głównie rozbiórki i przygotowanie terenu pod budowę — o 22,2% (w 2012 r. spadek o 1,4%), w wykonujących głównie pozostałe specjalistyczne roboty budowlane — o 10,0% (spadek o 11,0%), w realizujących roboty budowlane wykończeniowe — o 1,4% (wzrost o 13,3%), a w specjalizujących się w wykonywaniu instalacji elektrycznych, wodno-kanalizacyjnych i pozostałych instalacji budowlanych — o 0,1% (wzrost o 0,6%).

W 2013 r., w porównaniu z 2012 r., nastąpiły istotne zmiany w strukturze obiektowej produkcji budowlano-montażowej zrealizowanej przez przedsiębiorstwa o liczbie pracujących powyżej 9 osób. Nastąpił wzrost udziału budynków — o 3,5 p. proc., tj. z 43,4% do 46,9%, kosztem obiektów inżynierii lądowej i wodnej, przy czym dotyczył on wzrostu udziału robót zrealizowanych przy budowie budynków niemieszkalnych — o 3,8 p. proc. (do 33,6%) w zakresie: budynków handlowo-usługowych — o 2,2 p. proc. (do 7,9%), przemysłowych i magazynowych — o 1,0 p. proc. (do 10,5%), budynków pozostałych — o 0,4 p. proc. (do 2,1%), budynków hoteli i zakwaterowania turystycznego, budynków transportu i łączności oraz ogólnodostępnych obiektów kulturalnych, budynków

edukacyjnych, opieki medycznej i kultury fizycznej — po 0,1 p. proc. (odpowiednio do 1,1%, 0,8% oraz 7,3%); zmniejszył się natomiast udział budynków biurowych — o 0,1 p. proc. (do 3,9%). Nastąpił spadek udziału budynków mieszkalnych — o 0,3 p. proc. (do 13,3%) i dotyczył budynków o dwóch mieszkaniach i wielomieszkańcowych — o 0,5 p. proc. (do 9,2%), przy nieznacznym wzroście udziału budynków zbiorowego zamieszkania i budynków jednomieszkańcowych — po 0,1 p. proc. (odpowiednio do 2,2% i 1,9%). Spadek udziału sprzedaży produkcji budowlano-montażowej związanej z realizacją obiektów inżynierii lądowej i wodnej z 56,6% do 53,1% wynikał głównie ze spadku udziału robót dotyczących autostrad, dróg ekspresowych, ulic i dróg pozostałych (o 5,5 p. proc. — do 19,5%) oraz mostów, wiaduktów i estakad, tuneli i przejść naziemnych i podziemnych (o 2,0 p. proc. do 3,7%). Zmniejszenie udziału produkcji zrealizowanej na innych obiektach inżynierii lądowej i wodnej miało mniejszą skalę i dotyczyło budowli sportowych i rekreacyjnych – o 0,3 p. proc. (do 0,7%), budowli wodnych i dróg lotniskowych — po 0,1 p. proc. (odpowiednio do 1,9% i 0,3%). Wzrost udziału produkcji odnotowano głównie w zakresie budowy dróg szynowych, dróg kolei napowietrznych lub podwieszanych o 1,6 p. proc. (do 4,8%), rurociągów i linii telekomunikacyjnych oraz linii elektroenergetycznych przesyłowych — 1,4 p. proc. (do 6,6%) oraz kompleksowych budowli na terenach przemysłowych — 1,2 p. proc. (do 6,4%).

W 2013 r. oddano do użytkowania 99606 **nowych budynków**¹, tj. o 302 budynki mniej niż w 2012 r. Liczba nowych budynków mieszkalnych^{1,2} oddanych do użytkowania wyniosła 77575 (w 2012 r. — 77279) a budynków niemieszkalnych — 22031 (w 2012 r. — 22629). Łączna kubatura nowych budynków wyniosła 143144,4 tys. m³ i była o 7602,9 tys. m³ mniejsza niż w 2012 r., z tego budynków mieszkalnych — 71671,7 tys. m³ (mniejsza o 1046,6 tys. m³) a niemieszkalnych — 71472,7 tys. m³ (mniejsza o 6556,2 tys. m³). Średnia kubatura nowego budynku wyniosła 1437,1m³ i zmniejszyła się o 71,8m³, przy czym średnia kubatura nowego budynku mieszkalnego — 923,9m³ (o 17,1m³ mniej) a nowego budynku niemieszkalnego — 3244,2m³ (o 204,0m³ mniej).

Ponadto, w wyniku **rozbudowy budynków** (mieszkalnych i niemieszkalnych), ich kubatura zwiększyła się o 11458,5 tys. m³ (w 2012 r. o 13007,6 tys. m³), z tego budynków mieszkalnych — o 1002,6 tys. m³ (przed rokiem o 972,8 tys. m³) a budynków niemieszkalnych — o 10455,9 tys. m³ (przed rokiem o 12034,8 tys. m³).

Udział budownictwa indywidualnego, w ogólnej liczbie nowych budynków oddanych do użytkowania zwiększył się z 88,4% w 2012 r. do 89,7% w 2013 r. a w ogólnej kubaturze (łącznie z rozbudową) — z 49,4% do 50,8%.

Liczba **nowych budynków mieszkalnych**¹ — bez budynków zbiorowego zamieszkania oraz budynków jednorodzinnych nieprzystosowanych do stałego zamieszkania³ — przekazanych do użytkowania w 2013 r. wyniosła 75510 (w 2012 r. — 75181) a ich kubatura 70787,5 tys. m³ (przed rokiem — 71875,4 tys. m³).

W **budownictwie indywidualnym** przekazano do użytkowania 70533 nowe budynki mieszkalne (w 2012 r. — 69243) o kubaturze 51101,2 tys. m³ (przed rokiem — 50355,3 tys. m³). Inwestorzy indywidualni realizowali głównie budynki jednomieszkańcowe — stanowiły one 94,4% kubatury

¹ Dane o liczbie budynków oraz wszystkie dane o nowych budynkach oddanych do użytkowania nie zawierają informacji o budynkach rozbudowywanych i dotyczą budynków przekazywanych w całości oraz pierwszych części budynków przekazywanych do użytkowania etapami - patrz Uwagi metodyczne;

² Podziału budynków na mieszkalne i niemieszkalne dokonano zgodnie z Polską Klasyfikacją Obiektów Budowlanych — patrz Aneks;

³ Domy letnie i domki wypoczynkowe oraz rezydencje wiejskie.

oddanych przez nich do użytkowania nowych budynków mieszkalnych (przed rokiem — 93,6%) o przeciętnej kubaturze 697,7m³ (przed rokiem 696,3m³), natomiast pod względem liczby kondygnacji — budynki dwukondygnacyjne (74,8% kubatury). Przeciętny czas trwania budowy nowych indywidualnych budynków mieszkalnych w 2013 r. wyniósł 58,3 miesiąca (w 2012 r. — 58,5 miesiąca).

Poza budownictwem indywidualnym zrealizowano 4977 nowych budynków mieszkalnych (w 2012 r. — 5938) o kubaturze 19686,3 tys. m³ (przed rokiem 21520,1 tys. m³). Wśród tych budynków — biorąc pod uwagę ich kubaturę — przeważały budynki o liczbie mieszkań 41 i więcej (59,6% kubatury, w 2012 r. — 55,9%) a pod względem liczby kondygnacji — budynki czterokondygnacyjne (24,5% kubatury, wobec 28,9% przed rokiem), pięciokondygnacyjne (16,7% kubatury, przed rokiem 15,3%) oraz sześciokondygnacyjne (11,2% kubatury, przed rokiem — 9,2% kubatury). Dominującą metodą wznoszenia nowych budynków mieszkalnych w budownictwie innym niż indywidualne była — podobnie jak w 2012 r. — metoda tradycyjna udoskonalona, a jej udział w kubaturze nowych budynków mieszkalnych zrealizowanych przez tę grupę inwestorów zwiększył się o 0,6 p. proc. i wyniósł 88,0%. Udział metody monolitycznej utrzymał się na niezmiennym w stosunku do 2012 r. poziomie 12,0%, natomiast udział metody konstrukcji drewnianych (która nie była stosowana przez inwestorów w 2012 r.) wyniósł w 2013 r. poniżej 0,5%. Metody wielkopłytkowa, wielkoblokowa i pozostałe nie były stosowane przez tych inwestorów w 2013 r.

W 2013 r. oddano do użytkowania 145136 **mieszkań**, tj. o 7768 mieszkań (o 5,1%) mniej niż w 2012 r. Mieszkania przekazane do użytkowania w nowych budynkach mieszkalnych (całych i w części pierwszej budynków oddawanych etapami) stanowiły 96,0% ogółu mieszkań oddanych do użytkowania (w 2012 r. — 95,2%), przekazane w części drugiej i dalszych — 1,2% (w 2012 r. — 1,7%), mieszkania uzyskane z przebudowy i adaptacji w budynkach mieszkalnych, podobnie jak w 2012 r. — 1,4%. Udział mieszkań powstałych w wyniku rozbudowy budynków mieszkalnych wyniósł 1,2% (przed rokiem — 1,4%) a mieszkań w budynkach niemieszkalnych oraz budynkach zbiorowego zamieszkania — 0,2% (przed rokiem — 0,3%) ogółu mieszkań oddanych do użytkowania.

Wzrost liczby zrealizowanych mieszkań odnotowano w budownictwie **indywidualnym** — do 81228 mieszkań, tj. o 178 mieszkań (o 0,2%) więcej niż w roku 2012 r. oraz **społecznym czynszowym** — do 1308 mieszkań, tj. o 162 mieszkania (o 14,1%) więcej. Mniej mieszkań oddano do użytkowania w budownictwie **przeznaczonym na sprzedaż lub wynajem** — 56447 mieszkań, tj. o 7139 mieszkań (o 11,2%) mniej, **spółdzielczym** — 3493 mieszkania, tj. o 701 mieszkań (o 16,7%) mniej, **komunalnym** — 2218 mieszkań, tj. o 171 mieszkań (o 7,2%) mniej oraz **zakładowym** — 442 mieszkania, tj. o 97 mieszkań (o 18,0%) mniej.

W rezultacie, w ogólnych efektach budownictwa mieszkaniowego, zwiększył się tylko udział budownictwa indywidualnego (z 53,0% w 2012 r. do 56,0% w 2013 r.) oraz społecznego czynszowego (z 0,7% do 0,9%). Zmniejszył się natomiast udział budownictwa przeznaczonego na sprzedaż lub wynajem (z 41,6% w 2012 r. do 38,9% w 2013 r.), spółdzielczego (z 2,7% do 2,4%), komunalnego (z 1,6% do 1,5%) oraz zakładowego (z 0,4% do 0,3%).

Zarówno w 2013 r. jak i w 2012 r. inwestorzy indywidualni zrealizowali mieszkania zawierające średnio 5,4 izby. Przeciętna powierzchnia użytkowa mieszkania wybudowana przez tę grupę inwestorów zwiększyła się ze 138,9m² w 2012 r. do 139,7m² w 2013 r. Przeciętna powierzchnia użytkowa 1 mieszkania zrealizowanego w budownictwie innym niż indywidualne wyniosła 59,9m² (61,2 m² w 2012 r.) a przeciętna liczba izb, zarówno w 2013 r. jak i w 2012 r., 2,8 izby.

Ogólny spadek liczby mieszkań oddanych do użytkowania wynikał z mniejszych niż przed rokiem efektów budownictwa mieszkaniowego odnotowanego na terenie dwunastu województw, przy czym największy spadek wystąpił w województwach: pomorskim — o 2293 mieszkania (o 16,2%) mniej, łódzkim — o 2010 mieszkań (o 25,1%) mniej i zachodniopomorskim — o 1575 mieszkań (o 22,2%). Wzrost liczby mieszkań oddanych do użytkowania wystąpił jedynie w czterech województwach: dolnośląskim — o 1427 mieszkań (o 9,5%), śląskim — o 637 mieszkań (o 6,5%), kujawsko-pomorskim — o 312 mieszkań (o 4,9%) oraz małopolskim — o 188 mieszkań (o 1,2%).

W 2013 r. na terenie miast zrealizowano 61,0% ogólnej liczby mieszkań oddanych do użytkowania (wobec 63,2% w 2012 r.) a ich przeciętna powierzchnia użytkowa wyniosła 82,8m² i była o 0,6m² większa niż przed rokiem. Przeciętna powierzchnia użytkowa jednego mieszkania oddanego do użytkowania na wsi wyniosła 138,5m² (o 1,5m² więcej niż w 2012 r.) i była o 55,7m² większa od przeciętnej powierzchni użytkowej jednego mieszkania przekazanego w mieście (przed rokiem większa o 54,8m²).

W 2013 r. wydano 67175 **pozwoleń na budowę** 71938 nowych budynków mieszkalnych o łącznej liczbie 131493 mieszkań (w 2012 r. — 82028 budynków; 156452 mieszkań) oraz na budowę 39019 nowych budynków niemieszkalnych (przed rokiem 40871 budynków) o łącznej powierzchni użytkowej 16389,9 tys. m² (przed rokiem 15769,8 tys. m²).

W 2013 r. — według danych Głównego Urzędu Nadzoru Budowlanego — wydano 7644 pozwolenia na realizację 8432 obiektów infrastruktury transportu (przed rokiem 7757 pozwoleń na 9768 obiektów infrastruktury transportu), 80 pozwoleń na realizację 191 inwestycji w zakresie budownictwa przeciwpowodziowego (przed rokiem 71 pozwoleń na 118 budowli przeciwpowodziowych) i 1178 zezwoleń na realizację 2644 inwestycji drogowych (przed rokiem 1053 pozwoleń na 2131 inwestycji drogowych).

W 2013 r. **rozpoczęto budowę** 127392 mieszkań, tj. o 14406 mieszkań (o 10,2%) mniej niż w 2012 r. Mniej mieszkań rozpoczęto w budownictwie indywidualnym — 72694 mieszkania (o 6993 mieszkania, tj. o 8,8% mniej), przeznaczonym na sprzedaż lub wynajem — 51324 mieszkania (o 6074 mieszkania, tj. o 10,6% mniej), spółdzielczym — 1389 mieszkań (o 670 mieszkań, tj. o 32,5% mniej) oraz społecznym czynszowym — 434 mieszkania (o 967 mieszkań, tj. o 69,0% mniej). Więcej mieszkań oddano do użytkowania w budownictwie komunalnym — 1237 mieszkań (o 298 mieszkań, tj. o 31,7% więcej). W budownictwie zakładowym, zarówno w 2012 r. jak i w 2013 r., rozpoczęto budowę 314 mieszkań.

Szacuje się, że w końcu grudnia 2013 r. **w budowie** było 694,9 tys. mieszkań, wobec 712,7 tys. w końcu grudnia 2012 r., tj. o 2,5% mniej.

CONSTRUCTION RESULTS IN 2013

Construction and assembly production (including investment and repair work) carried out domestically in 2013 by construction enterprises (including estimated data for construction enterprises employing up to 9 persons) was by 10.3% lower than in 2012 (in 2012 a decrease by 6.3%). Production carried out by the private sector entities was by 10.2% lower than in 2012, and its share in the total construction and assembly production amounted to 99.0% (the previous year a decrease by 6.4%, the share — 98.9%). The level of construction and assembly production realized in the public sector decreased by 17.8% (in the previous year an increase by 6.8%).

Construction and assembly production carried out in 2013 by **construction enterprises employing more than 9 persons** was by 10.5% lower than a year earlier (in 2012 a decrease by 6.6%). This drop resulted from a decrease in the sale of investment work — by 11.9% and repair work — by 7.0%. A decrease of production was recorded in all divisions of construction, while in entities whose basic type of activity is the construction of buildings — by 16.9% (against a decrease the previous year by 7.8%), in the construction of civil engineering — by 8.0% (decrease by 8.3%), and in entities dealing mainly with specialised construction activities — by 5.1% (by 2.1%).

In the division of the construction of buildings, the enterprises whose basic type of activity is the construction of residential and non-residential buildings (carrying 92.6% of production of this section, against 93.2% in the previous year) recorded a drop of production by 17.3% (in 2012 a decrease by 9.5%).

In the section connected with works carried out in constructions of civil engineering, in entities carrying out mainly work within construction of roads and railways a decrease in the sale amounted to 12.1% (in 2012 a decrease by 11.6%), in entities specializing in carrying out work connected with construction of other civil engineering works — 1.6% (against a decrease by 0.5%), however a small increase was noted in entities whose basic type of activity is construction of pipelines, communication and electricity lines — by 0.9% (against a decrease by 1.2%).

Among the enterprises in the division of specialized construction activities, a decrease in production was recorded in all divisions of construction: in entities carrying out demolition and site preparation — by 22.2% (in 2012 a decrease by 1.4%), in entities carrying out mainly other specialized construction activities — by 10.0% (a decrease by 11.0%), in entities whose basic type of activity is building completion and finishing — by 1.4% (rise by 13.3%) and in entities specialized in electrical, plumbing and other construction installation activities — by 0.1% (rise by 0.6%).

In 2013, compared to 2012, significant changes occurred in the type structure of construction and assembly production carried out by enterprises employing more than 9 persons. The share of buildings increased — by 3.5 pp., i.e. from 43.4% to 46.9% (in relation to civil engineering works) as a result of the increase of the share of non-residential buildings — by 3.8 pp (to 33.6%) in the range of: wholesale and retail trade buildings — by 2.2 pp (to 7.9%), industrial buildings and warehouses — by 1.0 pp (to 10.5%), other non-residential buildings — by 0.4 pp (to 2.1%), hotels and similar buildings, traffic and communication buildings and buildings for public entertainment, education, institutional care and sport halls — 0.1 pp each (an increase to 1.1%, 0.8% and 7.3% respectively); there was a decrease in the share of office buildings — by 0.1 pp (to 3.9%). The decline was noted in the share of residential buildings — by 0.3 pp (to 13.3%) and it concerned two or more dwelling buildings — by 0.5 pp (to 9.2%) with a slight increase of the share of residencies for communities and one-dwelling buildings — by 0.1 pp (an increase to 2.2% and 1.9% respectively). The drop in the share of sale of the construction and assembly production connected with civil engineering works (from 56.6% to 53.1%) mainly resulted from a decrease in the share of works concerning highways, streets and roads (by 5.5 pp to 19.5%) and bridges, elevated highways, tunnels and subways (by 2.0 pp to 3.7%). The decrease in the share of production carried out within other civil engineering works occurred on a considerably smaller scale and mainly concerned sport and recreations constructions — by 0.3 pp (to 0.7%), dams and other waterworks and airfield runways — 0.1 pp each (a decrease to 1.9% and 0.3% respectively). The increase in the share of production was recorded mainly in railways, suspension and elevated railways — by 1.6 pp (to 4.8%), long-distance pipelines, communication and electricity power lines — 1.4 pp (to 6.6%) and complex constructions on industrial sites — by 1.2 pp (to 6.4%).

In 2013, 99606 **new buildings** were completed¹ (302 buildings less than in 2012). The number of new residential buildings^{1,2} completed amounted to 77575 (77279 in 2012) and non-residential buildings 22031 (22692 in 2012). The total cubic volume of new buildings amounted to 143144.4 thous.m³ and was by 7602.9 thous.m³ smaller than in 2012, of which residential buildings — 71671.7 thous.m³ (1046.6 thous.m³ smaller) and non-residential buildings — 71472.7 thous.m³ (6556.2 thous.m³ smaller). The average cubic volume of a new building amounted to 1437.1m³ and decreased by 71.8m³, of which a residential building — 923.9m³ (17.1m³ less) and a non-residential building — 3244.2m³ (204.0m³ less).

¹ Data regarding number of buildings and number and cubic volume of new buildings completed exclude buildings' expansion and concern buildings completed as a whole and first parts of buildings completed in stages – see methodological notes.

² Classified according to Polish Classification of Types of Construction - see Annex.

Moreover, as a result of buildings' **expansion** (residential and non-residential), their cubic volume increased by 11458.5 thous.m³ (by 13007.6 thous.m³ in 2012), while residential buildings — by 1002.6 thous.m³ (by 972.8 thous.m³ in 2012) and non-residential buildings — by 10455.9 thous.m³ (by 12034.8 thous.m³ in 2012).

The share of private construction in the total number of new buildings completed increased from 88.4% in 2012 to 89.7% in 2013 and in the total cubic volume (including buildings' expansion) — from 49.4% to 50.8%.

The number of **new residential buildings**¹ — excluding residences for communities and one-dwelling buildings not adapted for permanent residence³ — completed in 2013 amounted to 75510 (75181 the previous year), while their cubic volume amounted to 70787.5 thous.m³ (71875.4 thous.m³ in 2012). The number of new residential buildings completed in **private construction** in 2013 amounted to 70533 (69243 in 2012) with the cubic volume 51101.2 thous.m³ (50355.3 thous.m³ in 2012). Private investors mainly constructed one-dwelling buildings — 94.4% of the cubic volume of new residential buildings completed (93.6% in 2012) with an average cubic volume of 697.7m³ (696.3 m³ the previous year). Private investors mainly constructed two-storey buildings (74.8% of the total cubic volume). The average construction period of new private residential buildings amounted to 58.3 months in 2013 (58.5 months in 2012).

Excluding private construction 4977 new residential buildings were constructed in 2013 (5938 in 2012) with a cubic volume 19686.3 thous.m³ (21520.1 thous.m³ the previous year). In regard to cubic volume, among these buildings, buildings with 41 and more dwellings predominated (59.6% of the cubic volume of these buildings, 55.9% in 2012), while in regard to the number of storeys — four-storey buildings (24.5% of the cubic volume, against — 28.9% the previous year), five-storey buildings (16.7% of the cubic volume, 15.3% the previous year), as well as six-storey buildings (11.2% of the cubic volume in 2013; 9.2% the previous year). As in 2012 the dominant method of constructing new residential buildings in construction other than private was the traditional method and its share in the cubic volume of new residential buildings constructed by this group of investors increased by 0.6 pp and amounted to 88.8%. The share of monolithic methods amounted to 12.0% in 2013, as in the previous year. The share of wooden construction, not applied by investors in 2012, amounted to less than 0.5%. Large block methods, large panel methods and others methods were not applied by investors in 2013.

¹ Data regarding number of buildings and number and cubic volume of new buildings completed exclude buildings' expansion and concern buildings completed as a whole and first parts of buildings completed in stages – see methodological notes.

³ Summer houses, holiday cottages and rural residences not adapted for permanent residence.

In 2013, 145136 **dwellings** were completed, i.e. by 7768 dwellings (5.1%) less than in 2012. Dwellings completed in new residential buildings (completed as a whole or first part) constituted 96.0% of total dwellings completed in 2013 (95.2% in 2012), in different — from the first one — parts of new buildings partly completed — 1.2% (1.7% in 2012), dwellings obtained from reconstruction and adaptation in residential buildings — 1.4% (as in the previous year), from expansion of residential buildings — 1.2% (1.4 % in 2012), while in non-residential buildings and residences for communities — 0.2% (0.3% as in the previous year) of the total number of dwellings completed.

An increase in the number of constructed dwellings was noted in **private construction** — 81228 dwellings completed i.e. by 178 dwellings (0.2%) more and in **public building society construction** — 1308 dwellings completed i.e. by 162 dwellings (14.1%). A decrease in the number of constructed dwellings, in comparison to 2012, was noted in construction **designated for sale and rent** — 56447 dwellings completed i.e. by 7139 dwellings (11.2%) less, in **cooperative construction** — 3493 dwellings completed i.e. by 701 dwellings (16.7%) less, in **municipal construction** — 2218 dwellings completed i.e. by 171 dwellings (7.2%) less and in **company construction** — 442 dwellings completed i.e. by 97 dwellings (18.0%) less.

In the total results of residential construction, only the share of private construction increased (from 53.0% in 2012 to 56.0% in 2013) and of public building society construction (from 0.7% to 0.9%). However, decreased the share of construction designated for sale or rent (from 41.6% in 2012 to 38.9% in 2013), cooperative construction (from 2.7% to 2.4%), municipal construction (from 1.6% to 1.5%) and company construction (from 0.4% to 0.3%)

In 2013 private investors constructed dwellings containing an average of 5.4 rooms (as in the previous year). Average useful floor area of a dwelling built by this group of investors increased from 138.9 m² in 2012 to 139.7m² in 2013. Average useful floor area of dwellings in non private construction amounted to 59.9m² (61.2m² in 2012) and average number of rooms — 2.8 (as in the previous year).

The general decrease of dwellings completed was mainly connected with the worse results occurred in 12 voivodships. The largest decrease in the number of dwellings completed occurred in: Pomorskie — by 2293 dwellings (16.2% less), Łódzkie — by 2010 dwellings (25.1% less) and Zachodniopomorskie — by 1575 dwellings (22.2% less). An increase was noted only in 4 voivodships: Dolnośląskie — by 1427 dwellings (9.5% more), Śląskie — by 637 dwellings (6.5% more), Kujawsko-pomorskie — by 312 dwellings (4.9% more) and Małopolskie — by 188 dwellings (1.2% more).

In 2013, 61.0% of the total number of dwellings completed were constructed in urban areas (against 63.2% in 2012) and their average useful floor area amounted to 82.8m² and was by 0.6m² bigger than the previous year. The average useful floor area per dwelling completed in rural areas amounted to 138.5m² (1.5m² more than in 2012) and was 55.7m² larger than the average useful floor area per dwelling completed in urban areas (54.8m² larger the previous year).

In 2013, 67175 **building permits** were granted for 71938 new residential buildings with a total of 131493 dwellings (82028 buildings and 156452 dwellings in 2012) as well as for the construction of 39019 new non-residential buildings (40871 buildings the previous year) with the total useful floor area of 16389.9 thous.m² (15769.8 thous.m² the previous year).

In 2013 (based on the information resources of the General Office of Building Control) 7644 permits were granted for the implementation of 8432 transport infrastructure (the previous year 7757 permits for 9768 transport infrastructure), 80 permits for the implementation of 191 flood control structure development (the previous year 71 permits for 118 flood control structure development) and 1178 permits for the implementation of 2644 road development (the previous year 1053 permits for 2131 road development).

In 2013, **the construction** of 127392 dwellings **has begun**, i.e. 14406 dwellings (10.2%) less than in 2012. A decline in the number of dwelling in which construction has begun was noted in private construction — 72694 dwellings (by 6993 dwellings, 80.8% less), in construction designated for rent and sale — 51324 dwellings (by 6074 dwellings, 10.6% less), in cooperative construction — 1389 dwellings (by 670 dwellings, 32.5% less) and in public building society construction — 434 dwellings (by 967 dwellings, 69.0% less). An increase was noted in municipal construction — 1237 dwellings (by 298 dwellings, % more). In company construction 314 has begun (as in the previous year).

It is estimated, that 694.9 thous. dwellings were **under construction** in the end of December 2013 against 712.7 thous. dwellings in the end of December 2012, i.e. 2.5% less.

**TABL. 1. PRODUKCJA BUDOWLANO-MONTAŻOWA ZREALIZOWANA NA TERENIE KRAJU
SYSTEMEM ZLECENIOWYM I GOSPODARCZYM**

*CONSTRUCTION AND ASSEMBLY PRODUCTION REALIZED DOMESTICALLY ON
THE BASIS OF THE CONTRACT SYSTEM AND THE OWN-ACCOUNT CONSTRUCTION*

WYSZCZEGÓLNIENIE SPECIFICATION					
a - liczby bezwzględne (ceny bieżące) w tys. zł <i>a - absolute numbers (current prices) in thous. zł</i>		2005	2006	2007	2008
b - rok poprzedni =100 (ceny stałe) <i>b - previous year=100 (constant prices)</i>					
OGÓŁEM	a	91250483,9	107268536,0	135714307,9	154630532,9
TOTAL	b	.	113,0	117,0	109,9
w tym: <i>of which:</i>					
Podmioty budowlane.....	a	82470040,7	101333211,0	125906213,0	147350609,5
Construction entities	b	.	118,1	115,5	112,1
Roboty budowlane związane ze wznoszeniem budynków	a	38656778,0	46697341,1	58313639,6	72092068,7
<i>Construction of buildings</i>	b	.	116,7	115,0	117,8
Roboty związane z budową obiektów inżynierii lądowej i wodnej.....	a	15391511,5	19227203,8	22970720,0	27747441,8
<i>Civil engineering</i>	b	.	120,7	113,3	116,5
Roboty budowlane specjalistyczne.....	a	28421751,2	35408666,1	44621853,4	47511099,0
<i>Specialised construction activities</i>	b	.	118,5	117,3	102,5
Sektor publiczny.....	a	1756041,5	2054025,4	1967552,1	2903431,9
<i>Public sector</i>	b	.	112,7	89,2	141,5
Sektor prywatny.....	a	80713999,2	99279185,6	123938660,9	144447177,6
<i>Private sector</i>	b	.	118,2	116,0	111,7
System gospodarczy	a	3854614,9	3623496,6	3790969,9	3571822,3
Own-account construction	b	.	90,6	99,0	92,0

TABL. 1. PRODUKCJA BUDOWLANO-MONTAŻOWA ZREALIZOWANA NA TERENIE KRAJU SYSTEMEM ZLECENIOWYM I GOSPODARCZYM (dok.)

CONSTRUCTION AND ASSEMBLY PRODUCTION REALIZED DOMESTICALLY ON THE BASIS OF THE CONTRACT SYSTEM AND THE OWN-ACCOUNT CONSTRUCTION (cont.)

WYSZCZEGÓLNIENIE SPECIFICATION						
a - liczby bezwzględne (ceny bieżące) w tys. zł a - absolute numbers (current prices) in thous. zł		2009	2010	2011	2012	2013 ^a
b - rok poprzedni =100 (ceny stałe) b - previous year=100 (constant prices)						
OGÓLEM	a	163576573,5	170211984,0	191280757,7	177376400,4	156405384,6
TOTAL	b	105,9	104,4	111,0	92,7	89,9
w tym: of which:						
Podmioty budowlane.....	a	154421942,2	160857585,3	182194221,4	170643811,3	150158547,7^b
Construction entities	b	105,1	104,6	111,8	93,7	89,7
Roboty budowlane związane ze wznoszeniem budynków	a	67283326,6	71800760,9	64177343,5	63101920,2	53089502,9
Construction of buildings	b	93,7	107,6	88,5	98,7	86,6
Roboty związane z budową obiektów inżynierii lądowej i wodnej.....	a	35816465,7	37689546,9	48915832,5	46966033,0	42352826,5
Civil engineering	b	128,1	104,8	128,0	95,9	91,4
Roboty budowlane specjalistyczne...	a	51322149,9	51367277,5	69101045,4	60575858,1	54716218,3
Specialised construction activities	b	108,4	100,5	132,6	87,4	91,6
Sektor publiczny.....	a	1878052,8	1508528,0	1745481,2	1864150,6	1507779,3
Public sector	b	64,8	80,5	114,3	106,8	82,2
Sektor prywatny.....	a	152543889,4	159349057,3	180448740,2	168779660,7	148650768,4
Private sector	b	105,9	111,1	111,8	93,6	89,8
System gospodarczy	a	3313976,5	2787610,8	2271634,1	1965916,0	1699139,6
Own-account construction	b	89,7	84,0	82,1	84,8	88,1

a Dane nieostateczne. b Dla podmiotów o liczbie pracujących powyżej 9 osób - dane ostateczne

a Preliminary data. b For entities with more than 9 persons employed - final data

TABL. 2. PRODUKCJA BUDOWLANO-MONTAŻOWA ZREALIZOWANA SYSTEMEM ZLECENIOWYM W 2012 R. NA TERENIE KRAJU W JEDNOSTKACH BUDOWLANYCH WEDŁUG WOJEWÓDZTW — MIEJSC WYKONYWANIA ROBÓT^a
CONSTRUCTION AND ASSEMBLY PRODUCTION REALIZED ON THE BASIS OF THE CONTRACT SYSTEM IN 2012 DOMESTICALLY BY CONSTRUCTION ENTITIES BY VOIVODSHIPS — WORK-SITE LOCATION^a

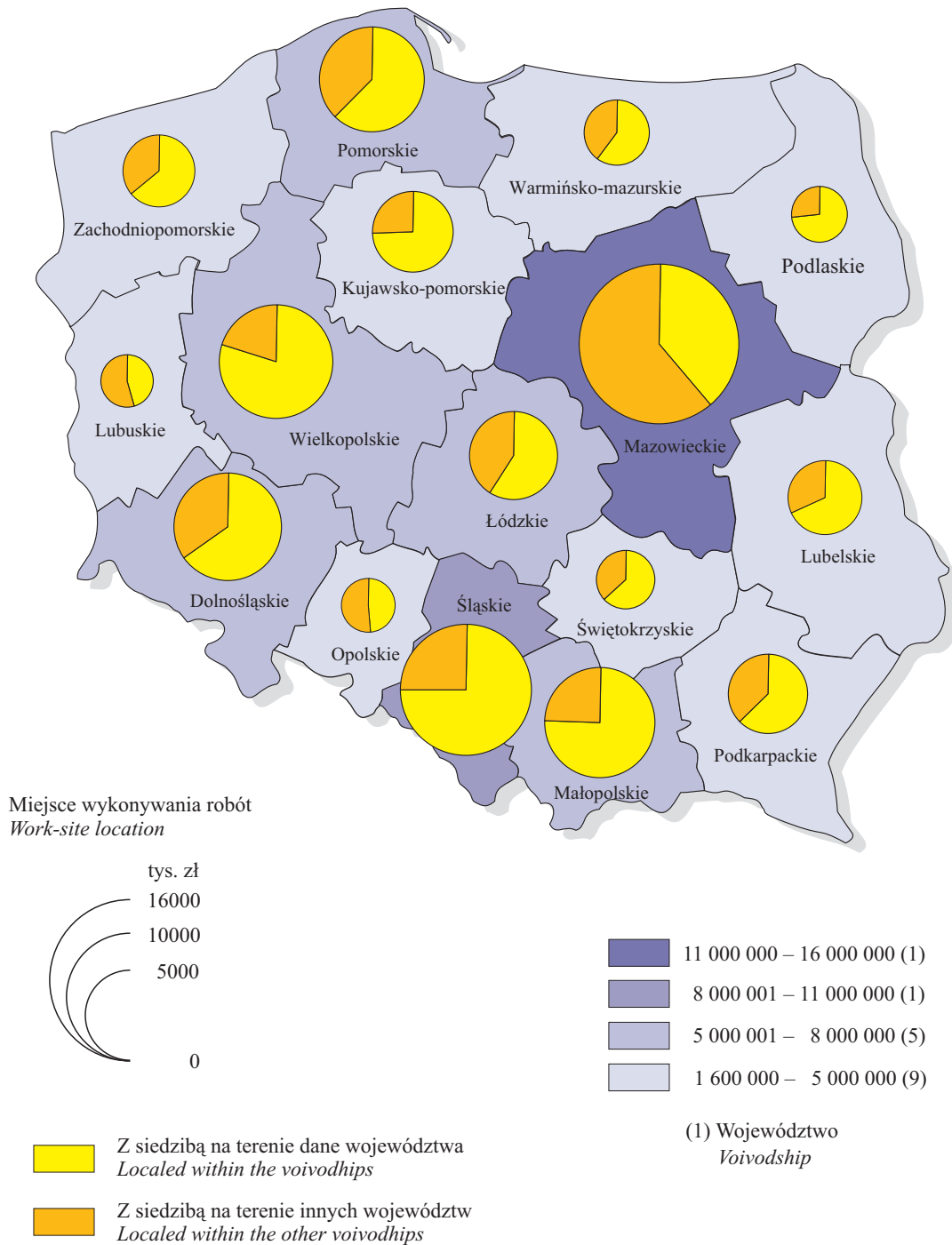
WYSZCZEGÓLNIENIE <i>SPECIFICATION</i>	Produkcja budowlano-montażowa w tys. zł. <i>Construction and assembly production in thous. zł.</i>
P O L S K A.....	170643811,3
P O L A N D	
Dolnośląskie.....	13619284,2
Kujawsko-pomorskie.....	7810874,6
Lubelskie.....	6941162,9
Lubuskie	3720828,4
Łódzkie.....	9279765,4
Małopolskie.....	14677105,6
Mazowieckie.....	37142948,8
Opolskie.....	2871280,7
Podkarpackie.....	7291497,2
Podlaskie.....	3888227,5
Pomorskie.....	11398818,3
Śląskie.....	21175498,6
Świętokrzyskie.....	4445712,4
Warmińsko-mazurskie.....	4647558,2
Wielkopolskie.....	15120099,5
Zachodniopomorskie.....	6613149,0

a Dane ostateczne dla wszystkich podmiotów budowlanych.

a Final data for all construction entities.

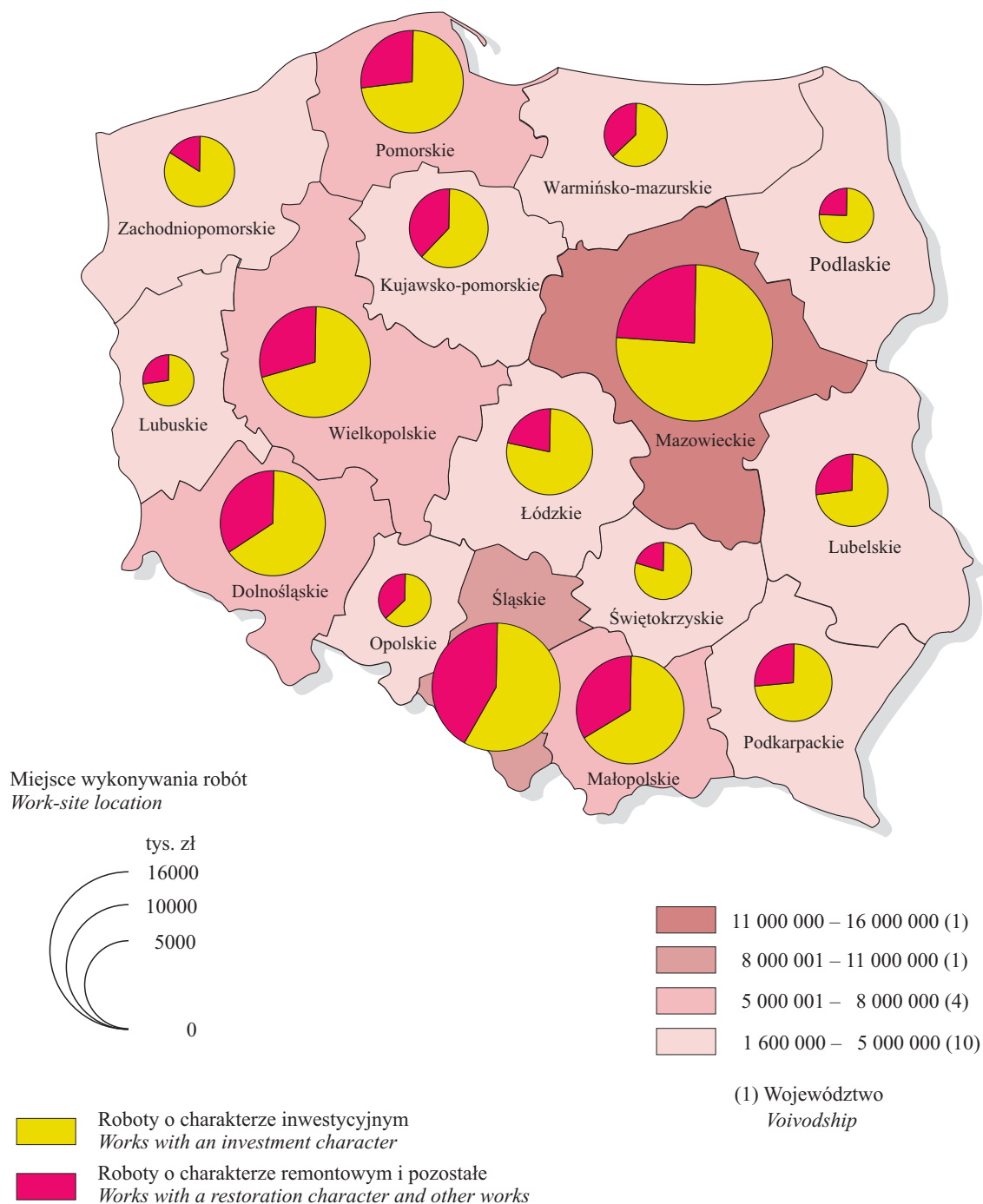
**SPRZEDAŻ PRODUKCJI BUDOWLANO-MONTAŻOWEJ WEDŁUG WOJEWÓDZTW –
MIEJSC WYKONYWANIA ROBÓT W PRZEDSIĘBIORSTWACH BUDOWLANYCH
O LICZBIE PRACUJĄCYCH POWYŻEJ 9 OSÓB W 2013 R.**

*SALE OF CONSTRUCTION AND ASSEMBLY PRODUCTION BY VOIVODSHIPS – WORK-SITE
LOCATIONS IN CONSTRUCTION ENTITIES WITH MORE THAN 9 PERSONS EMPLOYED
IN 2013*



**SPRZEDAŻ PRODUKCJI BUDOWLANO-MONTAŻOWEJ WEDŁUG WOJEWÓDZTW–
MIEJSC WYKONYWANIA ROBÓT I RODZAJÓW ROBÓT W PRZEDSIĘBIORSTWACH
BUDOWLANYCH O LICZBIE PRACUJĄCYCH POWYŻEJ 9 OSÓB W 2013 R.**

*SALE OF CONSTRUCTION AND ASSEMBLY PRODUCTION BY VOIVODSHIPS – WORK-SITE
LOCATIONS AND BY TYPE OF WORKS IN CONSTRUCTION ENTITIES WITH MORE
THAN 9 PERSONS EMPLOYED IN 2013*



TABL. 3. WSKAŹNIKI CEN PRODUKCJI BUDOWLANO-MONTAŻOWEJ^aPRICE INDICES OF CONSTRUCTION AND ASSEMBLY PRODUCTION^a

WYSZCZEGÓLNIENIE <i>SPECIFICATION</i>	2008	2009	2010	2011	2012	2013		
	rok poprzedni = 100 <i>previous year = 100</i>					2005= 100	2010= 100	
OGÓŁEM..... TOTAL	104,8	100,2	99,9	101,0	100,2	98,2	115,5	99,4
Budowa budynków <i>Construction of buildings</i>	105,5	99,8	99,6	100,9	99,8	97,3	115,1	98,0
Budowa obiektów inżynierii lądowej i wodnej..... <i>Civil engineering</i>	104,0	101,1	100,5	101,1	100,4	98,7	114,7	100,2
Roboty budowlane specjalistyczne..... <i>Specialised construction activities</i>	104,4	99,8	99,7	101,3	100,5	98,9	117,5	100,7

a Dane opracowano na podstawie miesięcznego badania cen reprezentantów robót budowlano-montażowych uzyskiwanych przez wybrane podmioty gospodarcze zaliczone według PKD 2007 do sekcji "Budownictwo", w których liczba pracujących przekracza 9 osób.

a Data have been calculated on the basis of a monthly survey on prices of construction and assembly works representatives obtained by selected economic entities included in the "Construction" section of NACE Rev. 2 in which the number of employees exceeds 9 persons.

**CZĘŚĆ A. PRODUKCJA BUDOWLANO-MONTAŻOWA ZREALIZOWANA SYSTEMEM
O LICZBIE PRACUJĄCYCH POWYŻEJ 9 OSÓB**
CONSTRUCTION AND ASSEMBLY PRODUCTION REALIZED ON THE BASIS THE CONTRACT

TABL. 1(4). PRODUKCJA BUDOWLANO-MONTAŻOWA WEDŁUG WOJEWÓDZTW -
CONSTRUCTION AND ASSEMBLY PRODUCTION BY VOIVODSHIPS -

Lp.	Województwa (siedziba zarządu przedsiębiorstwa) <i>Voivodships</i> (enterprise head office)	Polska <i>Poland</i>	Województwa (miejsce wykonywania robót)					Małopolskie
			Dolnośląskie	Kujawsko-pomorskie	Lubelskie	Lubuskie	Łódzkie	
w tys. zł								
1	P O L S K A..... P O L A N D	84803627,3	7150894,2	3984699,5	3345164,3	1683349,6	4777902,5	7501647,6
2	Dolnośląskie	6562855,8	4692763,2	63524,7	13196,3	63410,1	160791,4	250718,0
3	Kujawsko-pomorskie.....	4063937,5	87842,9	2967595,4	32920,7	50238,8	58197,9	46762,7
4	Lubelskie	3020423,8	66455,6	23938,4	2296856,8	51902,5	7849,1	21046,5
5	Lubuskie	1076515,6	106231,3	12540,9	10399,0	771216,4	21425,1	7400,3
6	Łódzkie	4009421,9	122119,9	86507,3	21882,1	24538,1	2851146,6	141086,7
7	Małopolskie.....	8605774,0	350850,1	79609,7	136664,1	144938,3	189803,5	5691923,7
8	Mazowieckie.....	19433461,7	392402,0	295122,4	531849,9	183334,6	868780,2	496771,5
9	Opolskie.....	1256410,4	133256,3	934,7	9936,9	15474,2	25620,4	27942,0
10	Podkarpackie.....	3483062,5	88644,5	9201,4	61856,5	32650,7	48952,6	174276,8
11	Podlaskie.....	1990162,2	2218,8	9800,7	26700,1	7516,6	8837,8	25447,6
12	Pomorskie	5390241,1	95043,1	200199,4	17573,0	18273,0	27748,9	34472,0
13	Śląskie	10647232,4	571535,2	33416,2	77768,8	31229,4	175201,7	359917,7
14	Świętokrzyskie	2188962,9	31809,0	21353,1	46524,4	11644,5	87049,2	88982,2
15	Warmińsko-mazurskie	1957596,9	11161,8	39418,5	11437,4	8858,3	33859,8	5682,7
16	Wielkopolskie	8440887,0	348013,4	129115,7	30094,1	203489,1	203366,5	110466,6
17	Zachodniopomorskie.....	2676681,6	50547,1	12421,0	19504,2	64635,0	9271,8	18750,6

ZLECENIOWYM NA TERENIE KRAJU W JEDNOSTKACH BUDOWLANYCH
SYSTEM DOMESTICALLY BY CONSTRUCTION ENTITES WITH MORE THAN 9 PERSONS EMPLOYED
SIEDZIBY ZARZĄDU PRZEDSIĘBIORSTWA I MIEJSCA WYKONYWANIA ROBÓT
ENTERPRISE HEAD OFFICE AND WORK-SITE LOCATION

<i>Voivodships (work-site location)</i>										Lp.
Mazowieckie	Opolskie	Podkarpackie	Podlaskie	Pomorskie	Śląskie	Świętokrzyskie	Warmińsko-mazurskie	Wielkopolskie	Zachodniopomorskie	
<i>in thous. zł</i>										
15689476,0	1786625,0	3853626,2	1892667,7	6748483,7	10596131,1	2100832,8	2567378,6	7908893,7	3215854,8	1
125444,3	195526,8	218484,9	55321,6	22109,3	334400,1	66972,7	149721,2	75863,5	74607,7	2
210087,5	11854,4	77628,0	21008,9	128558,7	86261,2	17732,6	80730,3	106603,2	79914,3	3
388991,1	4573,4	44541,1	19999,7	13992,9	12866,0	22689,6	11464,6	28908,9	4347,6	4
8884,4	6311,3	724,1	105,0	4321,9	9650,9	2615,2	11827,4	44291,8	58570,6	5
328342,1	39140,2	52077,9	10735,9	65619,9	121088,3	30788,3	12667,4	88593,4	13087,8	6
292088,1	32665,5	206670,5	17731,4	68045,1	846509,3	173498,7	23077,2	327674,2	24024,6	7
12223736,2	182939,5	537545,0	239817,1	1612419,4	655883,0	162449,9	333488,8	455431,9	261490,3	8
13259,8	875657,5	3520,6	—	8751,1	105570,6	6552,7	3970,6	17729,1	8233,9	9
367320,6	14804,9	2412393,5	282,2	4691,1	95381,7	136894,4	2293,6	20541,5	12876,5	10
369194,0	988,1	2921,8	1397851,1	9196,2	22374,8	4954,2	80673,5	17705,1	3781,8	11
176981,3	29985,8	36553,8	12689,5	4246324,8	54725,3	539,1	140129,6	92000,4	207002,1	12
472790,8	227773,3	105902,8	43574,9	172665,4	8004900,9	117850,2	96513,6	116262,9	39928,6	13
279510,8	17455,0	97418,6	5765,8	13132,1	116926,0	1341940,7	9566,0	15712,5	4173,0	14
99154,6	420,4	1784,2	36328,4	65118,5	17057,6	203,9	1551656,4	10608,6	64845,8	15
229792,1	144794,0	38881,6	29599,7	175272,0	90750,0	13600,6	45856,3	6356231,5	291563,8	16
103898,3	1734,9	16577,8	1856,5	138265,3	21785,4	1550,0	13742,1	134735,2	2067406,4	17

**TABL. 2(5). PRODUKCJA BUDOWLANO-MONTAŻOWA WEDŁUG DZIAŁÓW I GRUP PKD,
SEKTORÓW I FORM WŁASNOŚCI**
*CONSTRUCTION AND ASSEMBLY PRODUCTION BY PKD DIVISIONS AND GROUPS,
SECTORS AND OWNERSHIP FORMS*

WYSZCZEGÓLNIENIE <i>SPECIFICATION</i>	Ogółem <i>Total</i>		W tym roboty o charakterze inwestycyjnym <i>Of which works with an investment character</i>		
	w tys. zł <i>in thous. zł</i>	w % <i>in %</i>	w tys. zł <i>in thous. zł</i>	w % <i>in %</i>	w % ogółem <i>in % of total</i>
OGÓŁEM TOTAL	84803627,3	100,0	59970224,3	100,0	70,7
Roboty budowlane związane ze wznoszeniem budynków..... <i>Construction of buildings</i>	28385343,0	33,5	21022091,5	35,1	74,1
w tym:					
realizacja projektów budowlanych związanych ze wznoszeniem budynków..... <i>development of building projects</i>	2108943,7	2,5	1461313,0	2,4	69,3
roboty budowlane związane ze wznoszeniem budynków mieszkalnych i niemieszkalnych..... <i>construction of residential and non residential buildings</i>	26276399,3	31,0	19560778,5	32,7	74,4
Roboty związane z budową obiektów inżynierii lądowej i wodnej..... <i>Civil engineering</i>	33595267,2	39,6	24594523,2	41,0	73,2
w tym:					
roboty związane z budową dróg kołowych i szynowych	21446246,6	25,3	15519817,6	25,9	72,4
<i>construction of roads and railways</i>					
roboty związane z budową rurociągów, linii telekomunikacyjnych i elektroenergetycznych	7885552,1	9,3	5818442,0	9,7	73,8
<i>construction of utility projects</i>					
roboty związane z budową pozostałych obiektów inżynierii lądowej i wodnej..... <i>construction of other civil engineering projects</i>	4263468,5	5,0	3256263,6	5,4	76,4
Roboty budowlane specjalistyczne..... <i>Specialised construction activities</i>	22823017,1	26,9	14353609,6	23,9	62,9
w tym:					
rozbiórka i przygotowanie terenu pod budowę..... <i>demolition and site preparation</i>	1678323,6	2,0	950954,6	1,6	56,7

**TABL. 2(5). PRODUKCJA BUDOWLANO-MONTAŻOWA WEDŁUG DZIAŁÓW I GRUP PKD,
SEKTORÓW I FORM WŁASNOŚCI (dok.)**
CONSTRUCTION AND ASSEMBLY PRODUCTION BY PKD DIVISIONS AND GROUPS,
SECTORS AND OWNERSHIP FORMS (cont.)

WYSZCZEGÓLNIENIE SPECIFICATION	Ogółem Total		W tym roboty o charakterze inwestycyjnym Of which works with an investment character		
	w tys. zł in thous. zł	w % in %	w tys. zł in thous. zł	w % in %	w % ogółem in % of total
wykonywanie instalacji elektrycznych wodno-kanalizacyjnych i pozostałych instalacji budowlanych	12349403,1	14,6	7958356,5	13,2	64,4
<i>electrical, plumbing and other construction installation activities</i>					
wykonywanie robót budowlanych wykończeniowych.....	2568792,7	3,0	1305318,3	2,2	50,8
<i>building completion and finishing</i>					
pozostałe specjalistyczne roboty budowlane.....	6226497,7	7,3	4138980,2	6,9	66,5
<i>other specialised construction activities</i>					
Sektor publiczny	1507779,3	1,8	953217,0	1,6	63,2
Public sector					
Własność państwowa.....	1264038,3	1,5	812469,5	1,4	64,3
<i>State ownership</i>					
Własność samorządu	147553,1	0,2	87582,3	0,1	59,4
<i>terytorialnego Local self-government ownership</i>					
Własność mieszana.....	96187,9	0,1	53165,2	0,1	55,3
<i>Mixed ownership</i>					
Sektor prywatny.....	83295848,0	98,2	59017007,3	98,4	70,9
Private sector					
Własność prywatna krajowa	68791366,0	81,1	46268662,6	77,2	67,3
<i>Private domestic ownership</i>					
spółdzielcza	85840,8	0,1	41246,4	0,1	48,0
<i>cooperative ownership</i>					
osób fizycznych.....	58511878,8	69,0	38426534,2	64,1	65,7
<i>natural persons ownership</i>					
spółek.....	10193646,4	12,0	7800882,0	13,0	76,5
<i>companies ownership</i>					
Własność zagraniczna.....	13648109,6	16,1	12026412,4	20,1	88,1
<i>Foreign ownership</i>					
Własność mieszana	856372,4	1,0	721932,3	1,2	84,3
<i>Mixed ownership</i>					

TABL. 3(6). PRODUKCJA BUDOWLANO-MONTAŻOWA WEDŁUG SEKTORÓW I WOJEWÓDZTW
CONSTRUCTION AND ASSEMBLY PRODUCTION BY OWNERSHIP SECTORS AND BY VOIVODSHIPS

WOJEWÓDZTWA — miejsce wykonywania robót <i>VOIVODSHIPS — work-site location</i>	Ogółem <i>Total</i>	Roboty o charakterze inwestycyjnym <i>Works with an investment character</i>		Roboty o charakterze remontowym i pozostałe <i>Works with a renovation character and other work</i>	
		w tys. zł. <i>in thous. zł</i>	w % ogółem <i>in % of total</i>	w tys. zł. <i>in thous. zł</i>	w % ogółem <i>in % of total</i>
O G Ó Ł E M.....	84803627,3	59976219,6	70,7	24827407,7	29,3
TOTAL					
Dolnośląskie.....	7150894,2	4747893,0	66,4	2403001,2	33,6
Kujawsko-pomorskie....	3984699,5	2523321,0	63,3	1461378,5	36,7
Lubelskie	3345164,3	2462421,1	73,6	882743,2	26,4
Lubuskie	1683349,6	1229076,9	73,0	454272,7	27,0
Łódzkie	4777902,5	3733320,0	78,1	1044582,5	21,9
Małopolskie	7501647,6	5010363,7	66,8	2491283,9	33,2
Mazowieckie	15689476,0	12007728,6	76,5	3681747,4	23,5
Opolskie.....	1786625,0	1158177,3	64,8	628447,7	35,2
Podkarpackie.....	3853626,2	2853252,0	74,0	1000374,2	26,0
Podlaskie	1892667,7	1446997,4	76,5	445670,3	23,5
Pomorskie	6748483,7	4945268,7	73,3	1803215,0	26,7
Śląskie	10596131,1	6236138,5	58,9	4359992,6	41,1
Świętokrzyskie	2100998,3	1683666,8	80,1	417331,5	19,9
Warmińsko-mazurskie..	2567378,6	1628640,0	63,4	938738,6	36,6
Wielkopolskie.....	7908893,7	5587202,3	70,6	2321691,4	29,4
Zachodniopomorskie....	3215854,8	2722917,8	84,7	492937,0	15,3
Sektor publiczny	1507779,3	953217,0	63,2	554562,3	36,8
Public sector					
Dolnośląskie.....	85139,3	19080,1	22,4	66059,2	77,6
Kujawsko-pomorskie....	87855,9	27406,6	31,2	60449,3	68,8
Lubelskie	20260,2	10516,3	51,9	9743,9	48,1
Lubuskie	81963,9	48412,8	59,1	33551,1	40,9
Łódzkie	19463,4	5050,8	26,0	14412,6	74,0
Małopolskie	119891,2	75923,0	63,3	43968,2	36,7
Mazowieckie	219332,3	171338,9	78,1	47993,4	21,9
Opolskie.....	20288,5	4599,3	22,7	15689,2	77,3
Podkarpackie.....	110378,1	86934,0	78,8	23444,1	21,2
Podlaskie	29311,3	24362,2	83,1	4949,1	16,9
Pomorskie	125915,1	106650,8	84,7	19264,3	15,3
Śląskie	281330,2	198868,1	70,7	82462,1	29,3
Świętokrzyskie	85170,9	67185,4	78,9	17985,5	21,1
Warmińsko-mazurskie..	26014,7	14583,4	56,1	11431,3	43,9
Wielkopolskie.....	133971,2	51358,4	38,3	82612,8	61,7
Zachodniopomorskie....	61493,1	40946,9	66,6	20546,2	33,4
Sektor prywatny.....	83295848,0	59017007,3	70,9	24278840,7	29,1
Private sector					
Dolnośląskie.....	7065754,9	4722817,6	66,8	2342937,3	33,2
Kujawsko-pomorskie....	3896843,6	2495914,4	64,0	1400929,2	36,0
Lubelskie	3324904,1	2451904,8	73,7	872999,3	26,3
Lubuskie	1601385,7	1180664,1	73,7	420721,6	26,3
Łódzkie	4758439,1	3728269,2	78,4	1030169,9	21,6
Małopolskie	7381756,4	4934440,7	66,8	2447315,7	33,2
Mazowieckie	15470143,7	11836389,7	76,5	3633754,0	23,5
Opolskie.....	1766336,5	1153578,0	65,3	612758,5	34,7
Podkarpackie.....	3743248,1	2766318,0	73,9	976930,1	26,1
Podlaskie	1863356,4	1422635,2	76,3	440721,2	23,7
Pomorskie	6622568,6	4838617,9	73,1	1783950,7	26,9
Śląskie	10314800,9	6037270,4	58,5	4277530,5	41,5
Świętokrzyskie	2015827,4	1616481,4	80,2	399346,0	19,8
Warmińsko-mazurskie..	2541363,9	1614056,6	63,5	927307,3	36,5
Wielkopolskie.....	7774922,5	5535843,9	71,2	2239078,6	28,8
Zachodniopomorskie....	3154361,7	2681970,9	85,0	472390,8	15,0

**TABL. 4(7). PRODUKCJA BUDOWLANO-MONTAŻOWA WEDŁUG RODZAJÓW OBIEKTÓW
BUDOWLANYCH I DZIAŁÓW PKD
CONSTRUCTION AND ASSEMBLY PRODUCTION BY TYPE OF CONSTRUCTIONS AND PKD DIVISIONS**

RODZAJE OBIEKTÓW BUDOWLANYCH WEDŁUG PKOB/DZIAŁY PKD	Ogółem <i>Total</i>	Roboty o charakterze inwestycyjnym <i>Works with an investment character</i>	Roboty o charakterze remontowym i pozostałe <i>Works with a restoration character and other work</i>	TYPE OF CONSTRUCTIONS IN ACCORDANCE WITH PKOB/DIVISIONS PKD
		w tysiącach złotych <i>in thousand zlotys</i>		
O G Ó Ł E M.....	84803627,3	59970224,3	24833403,0	T O T A L
Budynki mieszkalne.....	11323145,0	7455222,0	3867923,0	Residential buildings
Budynki jednorodzinne.....	1643836,4	874785,2	769051,2	<i>One-dwelling buildings</i>
Budynki o dwóch mieszkaniach i wielomieszkaniowe.....	7764557,4	5504524,6	2260032,8	<i>Two and more dwelling buildings</i>
Budynki zbiorowego zamieszkania.....	1914751,2	1075912,2	838839,0	<i>Residences for communities</i>
Budynki niemieszkalne.....	28540792,6	19971903,3	8568889,3	Non-residential buildings
Hotele i budynki zakwaterowania turystycznego.....	962602,9	746939,1	215663,8	<i>Hotels and similar buildings</i>
Budynki biurowe.....	3303758,8	2265269,7	1038489,1	<i>Office buildings</i>
Budynki handlowo-usługowe.....	6738345,5	4563969,4	2174376,1	<i>Wholesale and retail trade buildings</i>
Budynki transportu i łączności	656271,7	456462,5	199809,2	<i>Traffic and communication buildings</i>
Budynki przemysłowe i magazynowe.....	8928078,1	6501626,1	2426452,0	<i>Industrial buildings and warehouses</i>
Ogólnodostępne obiekty kulturalne, budynki o charakterze edukacyjnym, budynki szpitali i zakładów opieki medycznej oraz budynki kultury fizycznej.....	6167886,9	4443077,6	1724809,3	<i>Public entertainment, education, hospital or institutional care buildings</i>
Pozostałe.....	1783848,7	994558,9	789289,8	<i>Other non-residential buildings</i>
Obiekty inżynierii lądowej i wodnej.....	44939689,7	32543099,0	12396590,7	Civil engineering works
Autostrady, drogi ekspresowe, Ulice i drogi pozostałe.....	16514540,8	11709820,0	4804720,8	<i>Highways, streets and roads</i>
Drogi szynowe, drogi kolei napowietrznych lub podwieszanych.....	4041056,7	3077685,2	963371,5	<i>Railways, suspension and elevated railways</i>
Drogi lotniskowe.....	289042,0	237596,3	51445,7	<i>Airfield runways</i>
Mosty, wiadukty i estakady, tunele i przejścia nadziemne i podziemne.....	3109566,9	2125862,6	983704,3	<i>Bridges, elevated highways, tunnels and subways</i>
Budowle wodne.....	1578633,2	1278960,1	299673,1	<i>Harbours, waterways, dams and other waterworks</i>
Rurociągi i linie telekomunikacyjne oraz linie elektroenergetyczne przesyłowe.....	5629031,5	3823755,4	1805276,1	<i>Long-distance pipelines, communication and electricity power lines</i>
Rurociągi sieci rozdzielczej i linie kablów rozdzielcze.....	7122898,8	5472289,5	1650609,3	<i>Local pipelines and cables</i>
w tym oczyszczalnie wód i ścieków.....	1304141,0	1004090,5	300050,5	<i>of which waste water treatment plants</i>
Kompleksowe budowle na terenach przemysłowych	5432702,6	3971276,1	1461426,5	<i>Complex constructions on industrial sites</i>
Budowle sportowe i rekreacyjne.....	572337,2	437585,1	134752,1	<i>Sport and recreations constructions</i>
Obiekty pozostałe, gdzie indziej nie sklasyfikowane.....	649880,0	408268,7	241611,3	<i>Other civil engineering works not elsewhere classified</i>

TABL. 4(7). PRODUKCJA BUDOWLANO-MONTAŻOWA WEDŁUG RODZAJÓW OBIEKTÓW BUDOWLANYCH I DZIAŁÓW PKD (cd.)
CONSTRUCTION AND ASSEMBLY PRODUCTION BY TYPE OF CONSTRUCTIONS AND PKD DIVISIONS (cont.).

RODZAJE OBIEKTÓW BUDOWLANYCH WEDŁUG PKOB/DZIAŁY PKD	Ogółem <i>Total</i>	Roboty o charakterze inwestycyjnym <i>Works with an investment character</i>	Roboty o charakterze remontowym i pozostałe <i>Works with a restoration character and other work</i>	<i>TYPE OF CONSTRUCTIONS IN ACCORDANCE WITH PKOB/DIVISIONS PKD</i>
	w tysiącach złotych <i>in thousand zlotys</i>			
ROBOTY BUDOWLANE ZWIAZANE ZE WZNOSZENIEM BUDYNKÓW O G Ó Ł E M.....	28385343,0	21022091,5	7363251,5	CONSTRUCTION OF BUILDINGS T O T A L
Budynki mieszkalne.....	7178245,5	5252251,5	1925994,0	Residential buildings
Budynki jednorodzinne.....	888710,8	509617,5	379093,3	One-dwelling buildings
Budynki o dwóch mieszkaniach i wielomieszkaniowe.....	5360801,9	4166318,2	1194483,7	Two and more dwelling buildings
Budynki zbiorowego zamieszkania.....	928732,8	576315,8	352417,0	Residences for communities
Budynki niemieszkalne.....	15730857,4	11668747,9	4062109,5	Non-residential buildings
Hotele i budynki zakwaterowania turystycznego.....	556319,5	467115,6	89203,9	Hotels and similar buildings
Budynki biurowe.....	1680323,1	1302944,1	377379,0	Office buildings
Budynki handlowo-usługowe.....	3385319,0	2309151,0	1076168,0	Wholesale and retail trade buildings
Budynki transportu i łączności	264688,9	210442,1	54246,8	Traffic and communication buildings
Budynki przemysłowe i magazynowe.....	4983508,5	3966766,2	1016742,3	Industrial buildings and warehouses
Ogólnodostępne obiekty kulturalne, budynki o charakterze edukacyjnym, budynki szpitali i zakładów opieki medycznej oraz budynki kultury fizycznej.....	3879715,0	2838563,0	1041152,0	Public entertainment, education, hospital or institutional care buildings
Pozostałe.....	980983,4	573765,9	407217,5	Other non-residential buildings
Obiekty inżynierii lądowej i wodnej.....	5476240,1	4101092,1	1375148,0	Civil engineering works
Autostrady, drogi ekspresowe, ulice i drogi pozostałe.....	1404503,6	1047747,7	356755,9	Highways, streets and roads
Drogi szynowe, drogi kolei napowie- trznych lub podwieszanych.....	123764,0	91849,3	31914,7	Railways, suspension and elevated railways
Drogi lotniskowe	130542,9	125830,0	4712,9	Airfield runways
Mosty, wiadukty i estakady, tunele i przejścia nadziemne i podziemne.....	523372,6	370303,8	153068,8	Bridges, elevated highways, tunnels and subways
Budowle wodne	173691,4	126082,7	47608,7	Harbours, waterways, dams and other waterworks
Rurociągi i linie telekomunikacyjne oraz linie elektroenergetyczne przesyłowe.....	365215,5	205806,1	159409,4	Long-distance pipelines, communication and electricity power lines
Rurociągi sieci rozdzielczej i linie kablone rozdzielcze.....	1047314,0	791090,2	256223,8	Local pipelines and cables
w tym oczyszczalnie wód i ścieków.....	422102,5	302666,7	119435,8	of which waste water treatment plants
Kompleksowe budowle na terenach przemysłowych.....	1075725,9	872842,2	202883,7	Complex constructions on industrial sites
Budowle sportowe i rekreacyjne.....	342178,7	265561,3	76617,4	Sport and recreations constructions
Obiekty pozostałe, gdzie indziej nie sklasyfikowane.....	289931,5	203978,8	85952,7	Other civil engineering works not elsewhere classified

**TABL. 4(7). PRODUKCJA BUDOWLANO-MONTAŻOWA WEDŁUG RODZAJÓW OBIEKTÓW
BUDOWLANYCH I DZIAŁÓW PKD (cd.)**
*CONSTRUCTION AND ASSEMBLY PRODUCTION BY TYPE OF CONSTRUCTIONS AND PKD
DIVISIONS (cont.).*

RODZAJE OBIEKTÓW BUDOWLANYCH WEDŁUG PKOB/DZIAŁY PKD	Ogółem <i>Total</i>	Roboty o charakterze inwestycyjnym <i>Works with an investment character</i>	Roboty o charakterze remontowym i pozostałe <i>Works with a restoration character and other work</i>	TYPE OF CONSTRUCTIONS IN ACCORDANCE WITH PKOB/DIVISIONS PKD
		w tysiącach złotych <i>in thousand zlotys</i>		
ROBOTY ZWIĄZANE Z BUDOWĄ OBIEKTÓW INŻYNIERII LĄDOWEJ I WODNEJ				CIVIL ENGINEERING
O G Ó Ł E M.....	33595267,2	24594523,2	9000744,0	T O T A L
Budynki mieszkalne.....	386685,5	317194,3	69491,2	Residential buildings
Budynki jednorodzinne.....	40949,2	26307,3	14641,9	<i>One-dwelling buildings</i>
Budynki o dwóch mieszkaniach i wielomieszkaniowe.....	278586,8	246834,9	31751,9	<i>Two and more dwelling buildings</i>
Budynki zbiorowego zamieszkania.....	67149,5	44052,1	23097,4	<i>Residences for communities</i>
Budynki niemieszkalne.....	2407882,7	1919955,6	487927,1	Non-residential buildings
Hotele i budynki zakwaterowania turystycznego.....	41290,5	35048,3	6242,2	<i>Hotels and similar buildings</i>
Budynki biurowe.....	125839,3	98616,3	27223,0	<i>Office buildings</i>
Budynki handlowo-usługowe.....	931697,2	814603,6	117093,6	<i>Wholesale and retail trade buildings</i>
Budynki transportu i łączności	171020,4	93391,8	77628,6	<i>Traffic and communication buildings</i>
Budynki przemysłowe i magazynowe.....	538098,9	365236,3	172862,6	<i>Industrial buildings and warehouses</i>
Ogólnodostępne obiekty kulturalne, budynki o charakterze edukacyjnym, budynki szpitali i zakładów opieki medycznej oraz budynki kultury fizycznej.....	463619,1	404299,5	59319,6	<i>Public entertainment, education, hospital or institutional care buildings</i>
Pozostałe.....	136317,3	108759,8	27557,5	<i>Other non-residential buildings</i>
Obiekty inżynierii lądowej i wodnej.....	30800699,0	22357373,3	8443325,7	Civil engineering works
Autostrady, drogi ekspresowe, ulice i drogi pozostałe.....	13767975,1	9794254,9	3973720,2	<i>Highways, streets and roads</i>
Drogi szynowe, drogi kolei napowie- trznych lub podwieszanych.....	3665895,5	2811706,1	854189,4	<i>Railways, suspension and elevated railways</i>
Drogi lotniskowe	96094,8	75733,7	20361,1	<i>Airfield runways</i>
Mosty, wiadukty i estakady, tunele i przejścia nadziemne i podziemne.....	2386702,8	1592695,9	794006,9	<i>Bridges, elevated highways, tunnels and subways</i>
Budowle wodne	1133995,4	916025,8	217969,6	<i>Harbours, waterways, dams and other waterworks</i>
Rurociągi i linie telekomunikacyjne oraz linie elektroenergetyczne przesyłowe.....	4157469,8	2943430,1	1214039,7	<i>Long-distance pipelines, communication and electricity power lines</i>
Rurociągi sieci rozdzielczej i linie kablów rozdzielcze..... w tym oczyszczalnie wód i ścieków.....	3857806,1	3110925,1	746881,0	<i>Local pipelines and cables of which waste water treatment plants</i>
Kompleksowe budowle na terenach przemysłowych	1430192,6	953227,2	476965,4	<i>Complex constructions on industrial sites</i>
Budowle sportowe i rekreacyjne	96057,2	70553,3	25503,9	<i>Sport and recreations constructions</i>
Obiekty pozostałe, gdzie indziej nie sklasyfikowane.....	208509,7	88821,2	119688,5	<i>Other civil engineering works not elsewhere classified</i>

**TABL. 4(7). PRODUKCJA BUDOWLANO-MONTAŻOWA WEDŁUG RODZAJÓW OBIEKTÓW
BUDOWLANYCH I DZIAŁÓW PKD (cd.)**
*CONSTRUCTION AND ASSEMBLY PRODUCTION BY TYPE OF CONSTRUCTIONS AND PKD
DIVISIONS (cont.)*

RODZAJE OBIEKTÓW BUDOWLANYCH WEDŁUG PKOB/DZIAŁY PKD	Ogółem <i>Total</i>	Roboty o charakterze inwestycyjnym <i>Works with an investment character</i>	Roboty o charakterze remontowym i pozostałe <i>Works with a restoration character and other work</i>	<i>TYPE OF CONSTRUCTIONS IN ACCORDANCE WITH PKOB/DIVISIONS PKD</i>
		w tysiącach złotych <i>in thousand zlotys</i>		
w tym:				<i>of which:</i>
ROBOTY ZWIĄZANE Z BUDOWĄ DRÓG KOŁOWYCH I O G Ó Ł E M.....	21446246,6	15519817,6	5926429,0	CONSTRUCTION OF ROADS AND RAILWAYS T O T A L
Budynki mieszkalne.....	237967,4	219334,4	18633,0	Residential buildings
Budynki jednorodzinne.....	11495,2	6846,2	4649,0	One-dwelling buildings
Budynki o dwóch mieszkaniach i wielomieszkaniowe.....	205350,8	196138,3	9212,5	Two and more dwelling buildings
Budynki zbiorowego zamieszkania.....	21121,4	16349,9	4771,5	Residences for communities
Budynki niemieszkalne.....	1697069,9	1431405,2	265664,7	Non-residential buildings
Hotele i budynki zakwaterowania turystycznego.....	28063,5	25715,3	2348,2	Hotels and similar buildings
Budynki biurowe.....	79702,2	59532,4	20169,8	Office buildings
Budynki handlowo-usługowe.....	836481,1	742521,4	93959,7	Wholesale and retail trade buildings
Budynki transportu i łączności	145912,2	85675,6	60236,6	Traffic and communication buildings
Budynki przemysłowe i magazynowe.....	216373,4	159766,1	56607,3	Industrial buildings and warehouses
Ogólnodostępne obiekty kulturalne, budynki o charakterze edukacyjnym, budynki szpitali i zakładów opieki medycznej oraz budynki kultury fizycznej.....	319676,6	292184,8	27491,8	Public entertainment, education, hospital or institutional care buildings
Pozostałe.....	70860,9	66009,6	4851,3	Other non-residential buildings
Obiekty inżynierii lądowej i wodnej.....	19511209,3	13869078,0	5642131,3	Civil engineering works
Autostrady, drogi ekspresowe, ulice i drogi pozostałe.....	13139937,0	9308239,8	3831697,2	Highways, streets and roads
Drogi szynowe, drogi kolei napowie- trznych lub podwieszanych.....	3335346,4	2532716,0	802630,4	Railways, suspension and elevated railways
Drogi lotniskowe	93722,3	73693,8	20028,5	Airfield runways
Mosty, wiadukty i estakady, tunele i przejścia nadziemne i podziemne.....	2240487,5	1458409,5	782078,0	Bridges, elevated highways, tunnels and subways
Budowle wodne.....	90055,7	39865,1	50190,6	Harbours, waterways, dams and other waterworks
rurociągi i linie telekomunikacyjne oraz linie elektroenergetyczne przesyłowe.....	88494,4	66180,1	22314,3	Long-distance pipelines, communication and electricity power lines
Rurociągi sieci rozdzielczej i linie kablów rozdzielcze.....	294825,6	227010,6	67815,0	Local pipelines and cables
w tym oczyszczalnie wód i ścieków.....	57882,7	45001,9	12880,8	of which waste water treatment plants
Kompleksowe budowle na terenach przemysłowych	145799,0	109630,5	36168,5	Complex constructions on industrial sites
Budowle sportowe i rekreacyjne.....	42045,4	29950,6	12094,8	Sport and recreations constructions
obiekty pozostałe, gdzie indziej nie sklasyfikowane.....	40496,0	23382,0	17114,0	Other civil engineering works not elsewhere classified

TABL. 4(7). PRODUKCJA BUDOWLANO-MONTAŻOWA WEDŁUG RODZAJÓW OBIEKTÓW BUDOWLANYCH I DZIAŁÓW PKD (dok.)
CONSTRUCTION AND ASSEMBLY PRODUCTION BY TYPE OF CONSTRUCTIONS AND PKD DIVISIONS (cont.).

RODZAJE OBIEKTÓW BUDOWLANYCH WEDŁUG PKOB/DZIAŁY PKD	Ogółem <i>Total</i>	Roboty o charakterze inwestycyjnym <i>Works with an investment character</i>	Roboty o charakterze remontowym i pozostałe <i>Works with a restoration character and other work</i>	TYPE OF CONSTRUCTIONS IN ACCORDANCE WITH PKOB/DIVISIONS PKD
		w tysiącach złotych <i>in thousand zlotys</i>		
ROBOTY BUDOWLANE				SPECIALISED
SPECJALISTYCZNE O GÓŁE M.....	22823017,1	14353609,6	8469407,5	CONSTRUCTION TOTAL
Budynki mieszkalne.....	3758214,0	1885776,2	1872437,8	Residential buildings
Budynki jednorodzinne.....	714176,4	338860,4	375316,0	<i>One-dwelling buildings</i>
Budynki o dwóch mieszkaniach i wielomieszkalniowe.....	2125168,7	1091371,5	1033797,2	<i>Two and more dwelling buildings</i>
Budynki zbiorowego zamieszkania.....	918868,9	455544,3	463324,6	<i>Residences for communities</i>
Budynki niemieszkalne.....	10402052,5	6383199,8	4018852,7	Non-residential buildings
Hotele i budynki zakwaterowania turystycznego.....	364992,9	244775,2	120217,7	<i>Hotels and similar buildings</i>
Budynki biurowe.....	1497596,4	863709,3	633887,1	<i>Office buildings</i>
Budynki handlowo-usługowe.....	2421329,3	1440214,8	981114,5	<i>Wholesale and retail trade buildings</i>
Budynki transportu i łączności	220562,4	152628,6	67933,8	<i>Traffic and communication buildings</i>
Budynki przemysłowe i magazynowe.....	3406470,7	2169623,6	1236847,1	<i>Industrial buildings and warehouses</i>
Ogólnodostępne obiekty kulturalne, budynki o charakterze edukacyjnym, budynki szpitali i zakładów opieki medycznej oraz budynki kultury fizycznej.....	1824552,8	1200215,1	624337,7	<i>Public entertainment, education, hospital or institutional care buildings</i>
Pozostałe.....	666548,0	312033,2	354514,8	<i>Other non-residential buildings</i>
Obiekty inżynierii lądowej i wodnej.....	8662750,6	6084633,6	2578117,0	Civil engineering works
Autostrady, drogi ekspresowe, ulice i drogi pozostałe.....	1342062,1	867817,4	474244,7	<i>Highways, streets and roads</i>
Drogi szynowe, drogi kolei napowietrznych lub podwieszanych.....	251397,2	174129,8	77267,4	<i>railways, suspension and elevated railways</i>
Drogi lotniskowe	62404,3	36032,6	26371,7	<i>Airfield runways</i>
Mosty, wiadukty i estakady, tunele i przejścia nadziemne i podziemne.....	199491,5	162862,9	36628,6	<i>Bridges, elevated highways, tunnels and subways</i>
Budowle wodne	270946,4	236851,6	34094,8	<i>Harbours, waterways, dams and other waterworks</i>
rurociągi i linie telekomunikacyjne oraz linie elektroenergetyczne przesyłowe.....	1106346,2	674519,2	431827,0	<i>Long-distance pipelines, communication and electricity power lines</i>
Rurociągi sieci rozdzielczej i linie kablowe rozdzielcze.....	2217778,7	1570274,2	647504,5	<i>Local pipelines and cables of which waste water treatment plants</i>
w tym oczyszczalnie wód i ścieków.....	432790,2	344679,0	88111,2	
Kompleksowe budowle na terenach przemysłowych.....	2926784,1	2145206,7	781577,4	<i>Complex constructions on industrial sites</i>
Budowle sportowe i rekreacyjne.....	134101,3	101470,5	32630,8	<i>Sport and recreations constructions</i>
Obiekty pozostałe, gdzie indziej nie sklasyfikowane.....	151438,8	115468,7	35970,1	<i>Other civil engineering works not elsewhere classified</i>

**CZĘŚĆ B. PRODUKCJA BUDOWLANO-MONTAŻOWA ZREALIZOWANA POZA GRANICAMI
KRAJU PRZEZ JEDNOSTKI BUDOWLANE I NIEBUDOWLANE O LICZBIE
PRACUJĄCYCH POWYŻEJ 9 OSÓB**
*CONSTRUCTION AND ASSEMBLY PRODUCTION REALIZED OUTSIDE
THE TERRITORY OF POLAND BY CONSTRUCTION AND NON-CONSTRUCTION ENTITIES
WITH MORE THAN 9 PERSONS EMPLOYED*

**TABL. 1(9). PRODUKCJA BUDOWLANO-MONTAŻOWA I PRZECIĘTNE ZATRUDNIENIE
WEDŁUG KRAJÓW — MIEJSC WYKONYWANIA ROBÓT**
*CONSTRUCTION AND ASSEMBLY PRODUCTION AND AVERAGE PAID EMPLOYMENT
BY COUNTRY — WORK-SITE LOCATION*

K R A J E	Produkcja budowlano- montażowa w tys. zł <i>Construction and assembly production in thous. zł</i>	Przeciętne zatrudnienie w osobach <i>Average paid employment in persons</i>	C O U N T R I E S
O G Ó Ł E M.....	4821224,1	23926	TOTAL
Austria	203071,3	860	<i>Austria</i>
Belgia.....	301325,0	1786	<i>Belgium</i>
Białoruś.....	9374,6	43	<i>Belarus</i>
Brazylia	807,7	5	<i>Brazil</i>
Bułgaria	779,3	5	<i>Bulgaria</i>
Czechy.....	282375,0	2257	<i>Czech Republic</i>
Dania.....	25877,6	178	<i>Denmark</i>
Estonia.....	7100,7	38	<i>Estonia</i>
Finlandia.....	181132,5	639	<i>Finland</i>
Francja.....	314409,0	1657	<i>France</i>
Hiszpania.....	19850,7	69	<i>Spain</i>
Holandia.....	332133,8	1769	<i>Netherlands</i>
Litwa.....	23279,7	86	<i>Lithuania</i>
Luksemburg.....	19804,3	96	<i>Luxembourg</i>
Niemcy.....	2118474,0	10630	<i>Germany</i>
Norwegia.....	352643,6	1267	<i>Norway</i>
Republika Południowej Afryki.....	2831,7	20	<i>South Africa</i>
Rosja.....	11953,8	59	<i>Russia</i>
Rumunia.....	14433,0	57	<i>Romania</i>
Szwajcaria.....	24749,1	103	<i>Switzerland</i>
Szwecja.....	277306,9	1151	<i>Sweden</i>
Słowacja	31294,4	180	<i>Slovakia</i>
Ukraina.....	7131,5	35	<i>Ukraine</i>
Wielka Brytania.....	174896,7	531	<i>Great Britain</i>
Włochy.....	4093,6	21	<i>Italy</i>
Węgry.....	6870,8	65	<i>Hungary</i>
Pozostałe kraje ^a	73223,8	319	<i>Other countries^a</i>
Jednostki budowlane.....	4257728,2	20068	<i>Construction entities</i>
Jednostki niebudowlane.....	563495,9	3858	<i>Non-construction entities</i>

^a Algieria, Angola, Arabia Saudyjska, Australia, Azerbejdżan, Bułgaria, Chile, Chiny, Chorwacja, Cypr, Egipt, Irlandia, Islandia, Japonia, Kanada, Kazachstan, Kongo, Korea Południowa, Libia, Madagaskar, Maroko, Mongolia, Mozambik, Nigeria, Stany Zjednoczone, Słowenia, Turcja, Urugwaj, Uzbekistan, Łotwa

^a Algeria, Angola, Saudi Arabia, Australia, Azerbaijan, Bulgaria, Chile, China, Croatia, Cyprus, Egypt, Ireland, Iceland, Japan, Canada, Kazakhstan, Congo, South Korea, Libya, Madagascar, Morocco, Mongolia, Mozambique, Nigeria, United States, Slovenia, Turkey, Uruguay, Uzbekistan, Latvia

CZĘŚĆ C. BUDYNKI, MIESZKANIA ORAZ OBIEKTY BUDOWLANE

ODDANE DO UŻYTKOWANIA

BUILDINGS, DWELLINGS AND CIVIL ENGINEERING WORKS COMPLETED

TABL. 1(10). WAŻNIEJSZE DANE O MIESZKANIACH ODDANYCH DO UŻYTKOWANIA

MAJOR DATA ON DWELLINGS COMPLETED

WYSZCZEGÓLNIENIE	1980	1981	1982	1983	SPECIFICATION
Mieszkania oddane do użytkowania^a	217090	187003	186054	195780	Dwellings completed
miasta	171862	150478	142238	145401	urban areas
wieś	45228	36525	43816	50379	rural areas
Spółdzielcze	120939	107854	97959	102945	Cooperative
Komunalne.....	—	—	630	2479	Municipal
Zakładowe.....	39901	32476	31428	31458	Company
Indywidualne.....	55664	46081	55427	57725	Private
Przeznaczone na sprzedaż lub wynajem.....	—	—	—	—	For sale or rent
Spółeczne czynszowe.....	—	—	—	—	Public building society
Izby oddane do użytkowania^a	829239	710190	719969	758201	Rooms completed
miasta.....	632010	549602	524060	535562	urban areas
wieś.....	197229	160588	195909	222639	rural areas
Spółdzielcze.....	423917	371803	337409	356055	Cooperative
Komunalne.....	—	—	1831	7881	Municipal
Zakładowe.....	136381	114974	109252	112019	Company
Indywidualne.....	266928	223413	271477	282246	Private
Przeznaczone na sprzedaż lub wynajem.....	—	—	—	—	For sale or rent
Spółeczne czynszowe.....	—	—	—	—	Public building society
Przeciętna powierzchnia użytkowa^a					Average useful floor area
1 mieszkania w m²	64,0	63,9	66,7	67,3	per 1 dwelling in m²
miasta.....	58,4	58,3	60,1	60,3	urban areas
wieś.....	85,5	86,6	88,3	87,5	rural areas
Spółdzielcze.....	52,7	52,2	52,7	53,3	Cooperative
Komunalne.....	—	—	45,8	50,8	Municipal
Zakładowe.....	53,7	54,7	54,6	56,1	Company
Indywidualne.....	96,1	97,6	98,7	99,5	Private
Przeznaczone na sprzedaż lub wynajem.....	—	—	—	—	For sale or rent
Spółeczne czynszowe.....	—	—	—	—	Public building society
Mieszkania oddane do użytkowania					Dwellings completed per
na 1000 ludności.....	6,1	5,2	5,1	5,4	1000 population
Miasta.....	8,3	7,1	6,6	6,7	Urban areas
Wieś.....	3,1	2,5	3,0	3,4	Rural areas
Izby oddane do użytkowania					Rooms completed per
na 1000 ludności.....	23,3	19,8	19,9	20,7	1000 population
Miasta.....	30,4	26,0	24,4	24,5	Urban areas
Wieś.....	13,3	10,9	13,3	15,1	Rural areas
Mieszkania oddane do użytkowania					Dwellings completed per
na 1000 zawartych małżeństw.....	706	580	589	640	1000 marriages contracted
Miasta.....	917	767	745	792	Urban areas
Wieś.....	377	289	351	412	Rural areas

^a W podziale na formy budownictwa w 1980 r. nie uwzględniono danych o mieszkaniach oddanych do użytkowania w budynkach niemieszkalnych oraz uzyskanych z przebudowy pomieszczeń niemieszkalnych na mieszkalne

TABL. 1(10). WAŻNIEJSZE DANE O MIESZKANIACH ODDANYCH DO UŻYTKOWANIA (cd.)

MAJOR DATA ON DWELLINGS COMPLETED (cont.)

WYSZCZEGÓLNIENIE	1984	1985	1986	1987	SPECIFICATION
Mieszkania oddane do użytkowania.....	195938	189625	185047	191429	Dwellings completed
miasta	145493	140210	136675	141125	urban areas
wieś	50445	49415	48372	50304	rural areas
Spółdzielcze	97450	89744	88765	88243	Cooperative
Komunalne.....	5308	5487	5891	6141	Municipal
Zakładowe.....	36554	37648	32960	33197	Company
Indywidualne.....	54911	56746	57431	60399	Private
Przeznaczone na sprzedaż lub wynajem.....	—	—	—	—	For sale or rent
Spółeczne czynszowe.....	—	—	—	—	Public building society
Izby oddane do użytkowania.....	763970	749471	741476	774633	Rooms completed
miasta.....	540293	528257	523295	544267	urban areas
wieś.....	223677	221214	218181	230366	rural areas
Spółdzielcze.....	341641	317240	316868	319264	Cooperative
Komunalne.....	17781	18151	19125	20345	Municipal
Zakładowe.....	133715	131695	115609	126809	Company
Indywidualne.....	270833	282385	289874	308215	Private
Przeznaczone na sprzedaż lub wynajem.....	—	—	—	—	For sale or rent
Spółeczne czynszowe.....	—	—	—	—	Public building society
Przeciętna powierzchnia użytkowa					Average useful floor area
1 mieszkania w m²	67,9	69,5	71,0	72,4	per 1 dwelling in m²
miasta.....	60,9	62,6	64,3	65,4	urban areas
wieś.....	88,1	89,1	89,8	92,1	rural areas
Spółdzielcze.....	54,1	54,9	55,9	56,9	Cooperative
Komunalne.....	52,6	53,1	52,7	53,6	Municipal
Zakładowe.....	57,9	57,9	58,5	58,0	Company
Indywidualne.....	101,1	102,0	103,3	105,7	Private
Przeznaczone na sprzedaż lub wynajem.....	—	—	—	—	For sale or rent
Spółeczne czynszowe.....	—	—	—	—	Public building society
Mieszkania oddane do użytkowania					Dwellings completed per
na 1000 ludności.....	5,3	5,1	4,9	5,1	1000 population
Miasta.....	6,6	6,3	6,0	6,2	Urban areas
Wieś.....	3,4	3,3	3,3	3,4	Rural areas
Izby oddane do użytkowania					Rooms completed per
na 1000 ludności.....	20,7	20,1	19,8	20,6	1000 population
Miasta.....	24,5	23,6	23,1	23,8	Urban areas
Wieś.....	15,1	14,9	14,7	15,6	Rural areas
Mieszkania oddane do użytkowania					Dwellings completed per
na 1000 zawartych małżeństw.....	687	711	718	757	1000 marriages contracted
Miasta.....	850	878	889	926	Urban areas
Wieś.....	442	462	465	501	Rural areas

TABL. 1(10). WAŻNIEJSZE DANE O MIESZKANIACH ODDANYCH DO UŻYTKOWANIA (cd.)
MAJOR DATA ON DWELLINGS COMPLETED (cont.)

WYSZCZEGÓLNIENIE	1988	1989	1990	1991	SPECIFICATION
Mieszkania oddane do użytkowania.....	189593	150159	134215	136790	Dwellings completed
miasta	139212	106438	98855	107762	urban areas
wieś	50381	43721	35360	29028	rural areas
Spółdzielcze	85879	67726	68382	83554	Cooperative
Komunalne.....	6415	4787	2987	2560	Municipal
Zakładowe.....	33197	22703	15434	10718	Company
Indywidualne.....	64102	54943	47412	39958	Private
Przeznaczone na sprzedaż lub wynajem.....	—	—	—	—	For sale or rent
Spółeczne czynszowe.....	—	—	—	—	Public building society
Izby oddane do użytkowania.....	777691	631848	567321	570488	Rooms completed
miasta.....	544653	424711	396273	428960	urban areas
wieś.....	233038	207137	171048	141528	rural areas
Spółdzielcze.....	314230	254840	254629	312605	Cooperative
Komunalne.....	21011	15093	9945	7957	Municipal
Zakładowe.....	113869	78554	54690	37963	Company
Indywidualne.....	328581	283361	248057	211963	Private
Przeznaczone na sprzedaż lub wynajem.....	—	—	—	—	For sale or rent
Spółeczne czynszowe.....	—	—	—	—	Public building society
Przeciętna powierzchnia użytkowa					Average useful floor area
1 mieszkania w m²	74,2	77,2	77,2	75,0	per 1 dwelling in m²
miasta.....	67,1	69,2	69,6	68,4	urban areas
wieś.....	93,8	96,8	98,4	99,2	rural areas
Spółdzielcze.....	57,8	60,2	59,4	60,0	Cooperative
Komunalne.....	54,5	53,7	56,8	54,1	Municipal
Zakładowe.....	58,2	59,0	59,9	59,9	Company
Indywidualne.....	106,4	107,8	109,9	111,6	Private
Przeznaczone na sprzedaż lub wynajem.....	—	—	—	—	For sale or rent
Spółeczne czynszowe.....	—	—	—	—	Public building society
Mieszkania oddane do użytkowania					Dwellings completed per
na 1000 ludności.....	5,0	4,0	3,5	3,6	1000 population
Miasta.....	6,0	4,6	4,2	4,6	Urban areas
Wieś.....	3,4	3,0	2,4	2,0	Rural areas
Izby oddane do użytkowania					Rooms completed per
na 1000 ludności.....	20,5	16,7	14,9	14,9	1000 population
Miasta.....	23,5	18,3	16,8	18,1	Urban areas
Wieś.....	15,9	14,2	11,7	9,7	Rural areas
Mieszkania oddane do użytkowania					Dwellings completed per
na 1000 zawartych małżeństw.....	768	587	526	587	1000 marriages contracted
Miasta.....	931	683	701	841	Urban areas
Wieś.....	518	438	309	276	Rural areas

TABL. 1(10). WAŻNIEJSZE DANE O MIESZKANIACH ODDANYCH DO UŻYTKOWANIA (cd.)

MAJOR DATA ON DWELLINGS COMPLETED (cont.)

WYSZCZEGÓLNIENIE	1992	1993	1994	1995	SPECIFICATION
Mieszkania oddane do użytkowania.....	132969	94449	76080	67072	Dwellings completed
miasta	106656	71886	53180	48215	urban areas
wieś	26313	22563	22900	18857	rural areas
Spółdzielcze	84260	50002	31741	26800	Cooperative
Komunalne.....	3656	4577	3577	3299	Municipal
Zakładowe.....	8190	5922	3842	2531	Company
Indywidualne.....	36863	33463	35516	31675	Private
Przeznaczone na sprzedaż lub wynajem.....	—	485	1404	2767	For sale or rent
Spółeczne czynszowe.....	—	—	—	—	Public building society
Izby oddane do użytkowania.....	551360	406824	340636	298386	Rooms completed
miasta.....	422432	290630	222162	198615	urban areas
wieś.....	128928	116194	118474	99771	rural areas
Spółdzielcze.....	315664	186404	116435	95713	Cooperative
Komunalne.....	11392	13995	9552	9387	Municipal
Zakładowe.....	29148	20969	14216	8959	Company
Indywidualne.....	195156	183377	195438	174773	Private
Przeznaczone na sprzedaż lub wynajem.....	—	2079	4995	9554	For sale or rent
Spółeczne czynszowe.....	—	—	—	—	Public building society
Przeciętna powierzchnia użytkowa					Average useful floor area
1 mieszkania w m²	75,0	81,1	88,5	89,6	per 1 dwelling in m²
miasta.....	68,7	72,8	79,6	80,5	urban areas
wieś.....	100,3	107,6	109,1	112,9	rural areas
Spółdzielcze.....	61,0	61,7	63,0	61,3	Cooperative
Komunalne.....	55,7	51,7	47,0	50,0	Municipal
Zakładowe.....	60,6	62,8	64,0	61,8	Company
Indywidualne.....	112,0	117,5	118,8	122,0	Private
Przeznaczone na sprzedaż lub wynajem.....	—	93,0	69,2	64,5	For sale or rent
Spółeczne czynszowe.....	—	—	—	—	Public building society
Mieszkania oddane do użytkowania					Dwellings completed per
na 1000 ludności.....	3,5	2,5	2,0	1,8	1000 population
Miasta.....	4,5	3,0	2,2	2,0	Urban areas
Wieś.....	1,8	1,5	1,6	1,3	Rural areas
Izby oddane do użytkowania na					Rooms completed per
1000 ludności.....	14,4	10,6	8,8	7,8	1000 population
Miasta.....	17,7	12,2	9,3	8,3	Urban areas
Wieś.....	8,9	7,9	8,1	6,8	Rural areas
Mieszkania oddane do użytkowania					Dwellings completed per
na 1000 zawartych małżeństw.....	612	455	366	324	1000 marriages contracted
Miasta.....	885	601	442	399	Urban areas
Wieś.....	272	256	262	219	Rural areas

TABL. 1(10). WAŻNIEJSZE DANE O MIESZKANIACH ODDANYCH DO UŻYTKOWANIA (cd.)
MAJOR DATA ON DWELLINGS COMPLETED (cont.)

WYSZCZEGÓLNIENIE	1996	1997	1998	1999	SPECIFICATION
Mieszkania oddane do użytkowania.....	62130	73706	80594	81979	Dwellings completed
miasta	45335	55200	61555	65567	urban areas
wieś	16795	18506	19039	16412	rural areas
Spółdzielcze	24641	28131	28039	27490	Cooperative
Komunalne.....	2992	3745	3410	2670	Municipal
Zakładowe.....	1612	1380	1438	964	Company
Indywidualne.....	30135	35074	37322	33304	Private
Przeznaczone na sprzedaż lub wynajem.....	2691	5099	8963	14195	For sale or rent
Spółeczne czynszowe.....	59	277	1422	3356	Public building society
Izby oddane do użytkowania.....	278016	327951	349309	334475	Rooms completed
miasta.....	187325	228077	246598	248280	urban areas
wieś.....	90691	99874	102711	86195	rural areas
Spółdzielcze.....	86833	97045	95782	90144	Cooperative
Komunalne.....	8192	10990	9708	7227	Municipal
Zakładowe.....	6143	5188	4622	3525	Company
Indywidualne.....	167731	196319	205812	177941	Private
Przeznaczone na sprzedaż lub wynajem.....	8940	17538	29163	45799	For sale or rent
Spółeczne czynszowe.....	177	871	4222	9839	Public building society
Przeciętna powierzchnia użytkowa					Average useful floor area
1 mieszkania w m²	92,1	93,3	93,4	87,3	per 1 dwelling in m²
miasta.....	82,4	84,4	83,9	78,4	urban areas
wieś.....	118,1	120,2	124,0	122,9	rural areas
Spółdzielcze.....	61,0	60,6	61,4	58,3	Cooperative
Komunalne.....	44,6	49,3	49,1	46,7	Municipal
Zakładowe.....	65,9	68,2	58,3	64,8	Company
Indywidualne.....	126,5	130,5	132,6	130,7	Private
Przeznaczone na sprzedaż lub wynajem.....	61,2	60,4	58,9	59,7	For sale or rent
Spółeczne czynszowe.....	50,0	51,8	51,6	50,4	Public building society
Mieszkania oddane do użytkowania					Dwellings completed per
na 1000 ludności.....	1,6	1,9	2,1	2,1	1000 population
Miasta.....	1,9	2,3	2,6	2,7	Urban areas
Wieś.....	1,1	1,3	1,3	1,1	Rural areas
Izby oddane do użytkowania					Rooms completed per
na 1000 ludności.....	7,2	8,5	9,0	8,7	1000 population
Miasta.....	7,8	9,5	10,3	10,4	Urban areas
Wieś.....	6,2	6,8	7,0	5,8	Rural areas
Mieszkania oddane do użytkowania					Dwellings completed per
na 1000 zawartych małżeństw.....	305	360	385	374	1000 marriages contracted
Miasta.....	376	454	492	497	Urban areas
Wieś.....	202	222	226	188	Rural areas

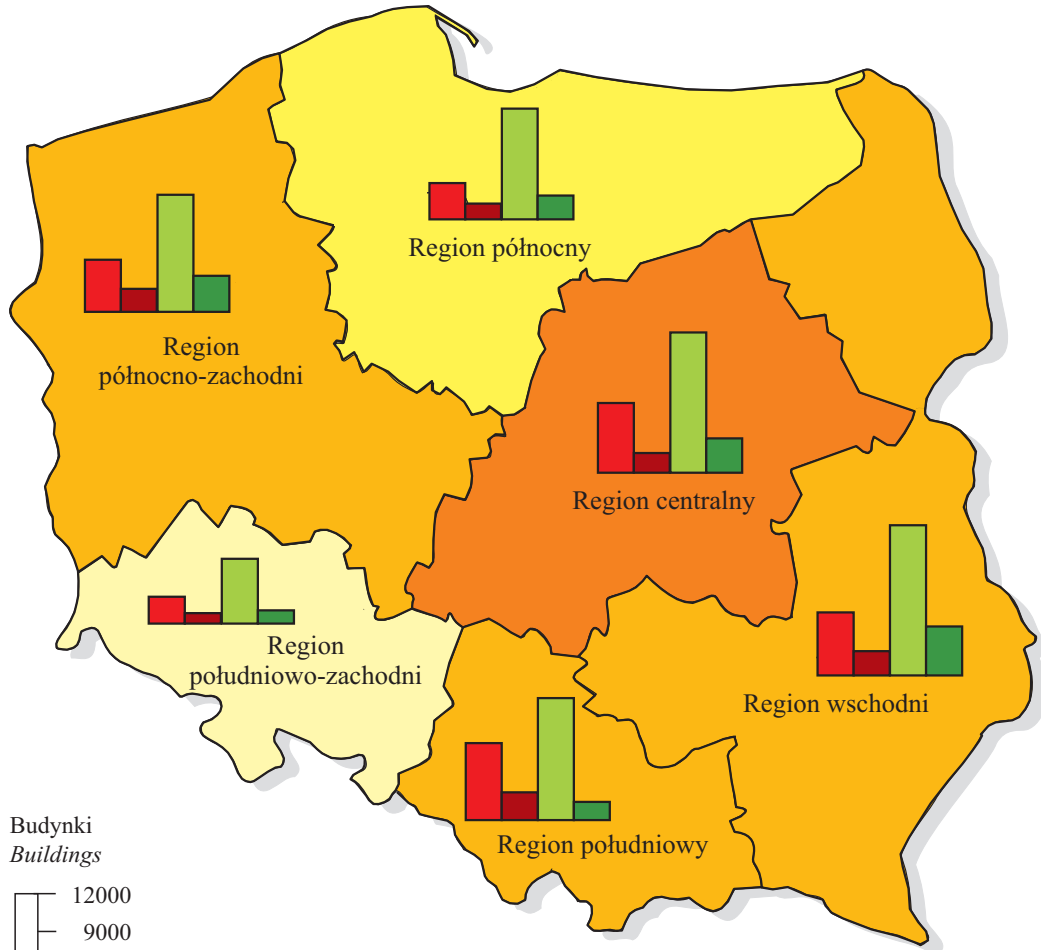
TABL. 1(10). WAŻNIEJSZE DANE O MIESZKANIACH ODDANYCH DO UŻYTKOWANIA (cd.)
MAJOR DATA ON DWELLINGS COMPLETED (cont.)

WYSZCZEGÓLNIENIE	2000	2001	2002	2003	SPECIFICATION
Mieszkania oddane do użytkowania.....	87789	105967	97595	162686	Dwellings completed
miasta	70099	86044	71076	93535	urban areas
wieś	17690	19923	26519	69151	rural areas
Spółdzielcze	24391	25835	15406	11957	Cooperative
Komunalne.....	1904	2318	2525	1998	Municipal
Zakładowe.....	1205	1004	608	997	Company
Indywidualne.....	35542	40642	52433	118034	Private
Przeznaczone na sprzedaż lub wynajem.....	20728	29403	21970	23844	For sale or rent
Spoleczne czynszowe.....	4019	6765	4653	5856	Public building society
Izby oddane do użytkowania.....	351087	407318	414544	785453	Rooms completed
miasta.....	257784	302075	270860	401472	urban areas
wieś.....	93303	105243	143684	383981	rural areas
Spółdzielcze.....	78287	79877	47095	36882	Cooperative
Komunalne.....	5019	6241	6494	5234	Municipal
Zakładowe.....	4377	3404	2257	3241	Company
Indywidualne.....	188584	213987	282548	656711	Private
Przeznaczone na sprzedaż lub wynajem.....	63285	85380	63464	67537	For sale or rent
Spoleczne czynszowe.....	11535	18429	12686	15848	Public building society
Przeciętna powierzchnia użytkowa					Average useful floor area
1 mieszkania w m²	89,7	86,0	99,3	115,8	per 1 dwelling in m²
miasta.....	80,8	76,5	87,1	102,3	urban areas
wieś.....	124,8	127,5	131,9	134,1	rural areas
Spółdzielcze.....	62,9	59,0	59,9	59,2	Cooperative
Komunalne.....	47,1	48,5	46,9	49,5	Municipal
Zakładowe.....	67,8	61,0	71,6	60,3	Company
Indywidualne.....	130,7	131,0	134,8	137,5	Private
Przeznaczone na sprzedaż lub wynajem.....	62,8	59,4	59,3	60,6	For sale or rent
Spoleczne czynszowe.....	54,8	51,7	50,6	50,5	Public building society
Mieszkania oddane do użytkowania					Dwellings completed per
na 1000 ludności.....	2,3	2,8	2,6	4,3	1000 population
Miasta.....	2,9	3,6	3,0	4,0	Urban areas
Wieś.....	1,2	1,4	1,8	4,7	Rural areas
Izby oddane do użytkowania					Rooms completed per
na 1000 ludności.....	9,2	10,6	10,8	20,6	1000 population
Miasta.....	10,8	12,8	11,5	17,1	Urban areas
Wieś.....	6,3	7,2	9,8	26,2	Rural areas
Mieszkania oddane do użytkowania					Dwellings completed per
na 1000 zawartych małżeństw.....	416	543	508	832	1000 marriages contracted
Miasta.....	547	728	614	788	Urban areas
Wieś.....	213	259	348	901	Rural areas

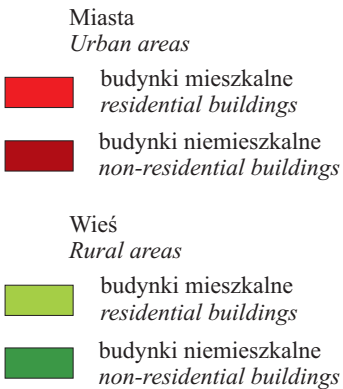

TABL. 1(10). WAŻNIEJSZE DANE O MIESZKANIACH ODDANYCH DO UŻYTKOWANIA (cd.)
MAJOR DATA ON DWELLINGS COMPLETED (cont.)

WYSZCZEGÓLNIENIE	2004	2005	2006	2007	SPECIFICATION
Mieszkania oddane do użytkowania.....	108117	114066	115353	133698	Dwellings completed
miasta	72523	77711	80210	88290	urban areas
wieś	35594	36355	35143	45408	rural areas
Spółdzielcze	9432	8222	9032	8240	Cooperative
Komunalne.....	1779	3563	4513	2452	Municipal
Zakładowe.....	621	543	241	429	Company
Indywidualne.....	64858	63279	57594	71643	Private
Przeznaczone na sprzedaż lub wynajem.....	24230	33047	37960	45653	For sale or rent
Spółeczne czynszowe.....	7197	5412	6013	5281	Public building society
Izby oddane do użytkowania.....	482583	497789	488396	581303	Rooms completed
miasta.....	285012	296521	293859	329581	urban areas
wieś.....	197571	201268	194537	251722	rural areas
Spółdzielcze.....	28043	24116	27012	23819	Cooperative
Komunalne.....	4358	7877	9887	5654	Municipal
Zakładowe.....	2018	1860	939	1539	Company
Indywidualne.....	358012	353805	322612	400232	Private
Przeznaczone na sprzedaż lub wynajem.....	70583	95192	110557	135433	For sale or rent
Spółeczne czynszowe.....	19569	14939	17389	14626	Public building society
Przeciętna powierzchnia użytkowa					Average useful floor area
1 mieszkania w m²	107,5	105,3	101,6	105,6	per 1 dwelling in m²
miasta.....	92,7	90,2	85,8	88,9	urban areas
wieś.....	137,6	137,5	137,7	138,0	rural areas
Spółdzielcze.....	58,3	56,3	58,2	55,9	Cooperative
Komunalne.....	46,4	43,6	40,9	44,7	Municipal
Zakładowe.....	63,1	64,7	79,3	72,0	Company
Indywidualne.....	140,5	142,5	143,0	142,3	Private
Przeznaczone na sprzedaż lub wynajem.....	60,9	62,6	64,6	67,0	For sale or rent
Spółeczne czynszowe.....	49,7	50,1	50,1	50,5	Public building society
Mieszkania oddane do użytkowania na					Dwellings completed per
1000 ludności.....	2,8	3,0	3,0	3,5	1000 population
Miasta.....	3,1	3,3	3,4	3,8	Urban areas
Wieś.....	2,4	2,5	2,4	3,1	Rural areas
Izby oddane do użytkowania					Rooms completed per
na 1000 ludności.....	12,6	13,0	12,8	15,3	1000 population
Miasta.....	12,1	12,6	12,6	14,1	Urban areas
Wieś.....	13,4	13,7	13,2	17,0	Rural areas
Mieszkania oddane do użytkowania					Dwellings completed per
na 1000 zawartych małżeństw.....	564	551	510	538	1000 marriages contracted
Miasta.....	623	619	585	588	Urban areas
Wieś.....	472	447	395	461	Rural areas


BUDYNKI ODDANE DO UŻYTKOWANIA WEDŁUG REGIONÓW W 2013 R.
BUILDINGS COMPLETED BY REGIONS IN 2013



Budynki
Buildings

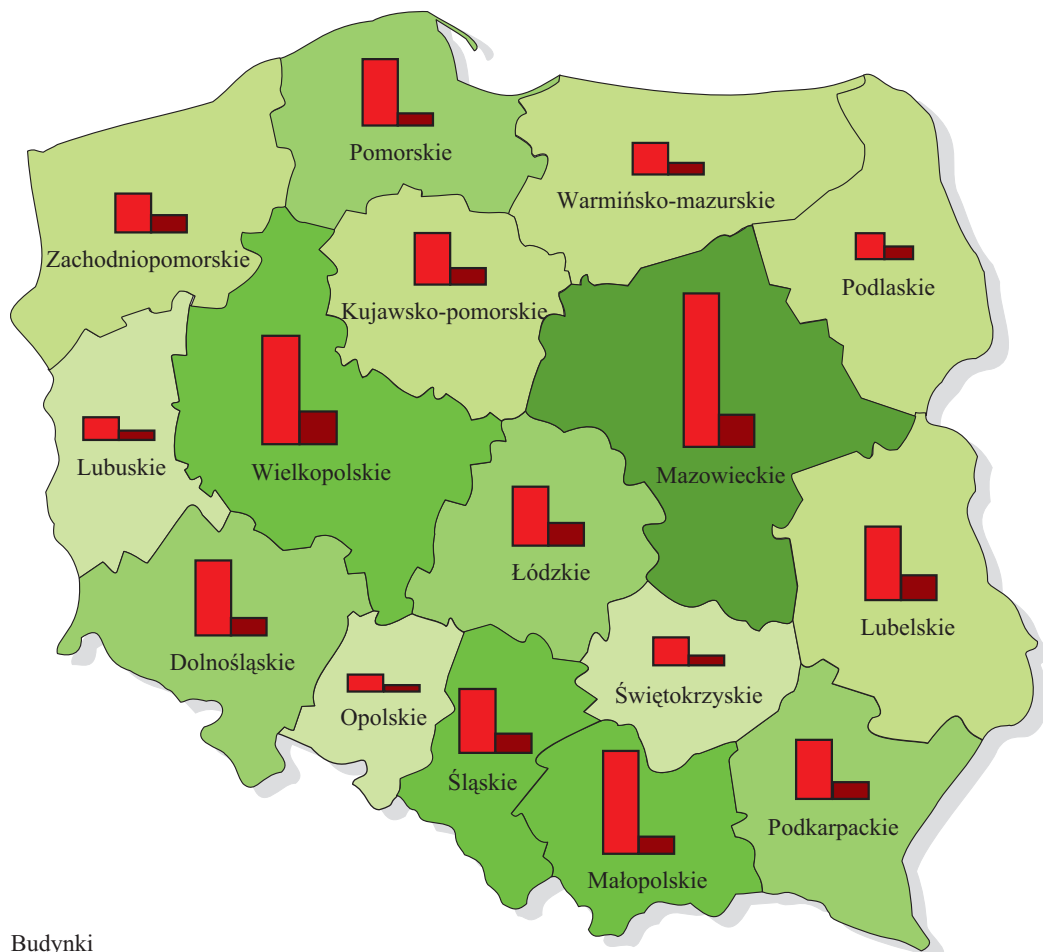


Budynki oddane do użytkowania
Buildings completed




(1) Region
Region

BUDYNKI ODDANE DO UŻYTKOWANIA WEDŁUG WOJEWÓDZTWA W 2013 R.
BUILDINGS COMPLETED BY VOIVODSHIPS IN 2013



Budynki
Buildings



Budynki mieszkalne
Residential buildings

Budynki niemieszkalne
Non-residential buildings

Budynki oddane do użytkowania
Buildings completed

12001 – 15000 (1)
 9001 – 12000 (3)
 6001 – 9000 (4)
 3001 – 6000 (5)
 1500 – 3000 (3)

(1) Województwo
Voivodship

TABL. 1(10). WAŻNIEJSZE DANE O MIESZKANIACH ODDANYCH DO UŻYTKOWANIA (dok.)

MAJOR DATA ON DWELLINGS COMPLETED (cont.)

WYSZCZEGÓLNIENIE	2008	2009	2010	2011	2012	2013	SPECIFICATION
Mieszkania oddane do użytkowania.....	165189	160002	135835	130954	152904	145136	Dwellings completed
miasta	109530	111315	86118	79948	96632	88469	urban areas
wieś	55659	48687	49717	51006	56272	56667	rural areas
Spółdzielcze	8647	7260	5052	3786	4194	3493	Cooperative
Komunalne.....	2719	4202	3418	2500	2389	2218	Municipal
Zakładowe.....	577	643	290	321	539	442	Company
Indywidualne.....	83338	71971	70441	73553	81050	81228	Private
Przeznaczone na sprzedaż lub wynajem.....	66703	72326	53505	48814	63586	56447	For sale or rent
Spoleczne czynszowe.....	3205	3600	3129	1980	1146	1308	Public building society
Izby oddane do użytkowania.....	705338	655822	584301	569966	640043	461991	Rooms completed
miasta.....	401728	388556	312572	293898	337501	309796	urban areas
wieś.....	303610	267266	271729	276068	302542	309583	rural areas
Spółdzielcze.....	26481	21879	15729	10963	12615	10161	Cooperative
Komunalne.....	6449	9227	7410	5466	5631	4595	Municipal
Zakładowe.....	1996	2075	1041	1138	1901	1612	Company
Indywidualne.....	461161	398979	392578	400917	435495	439663	Private
Przeznaczone na sprzedaż lub wynajem.....	199846	213338	158616	145766	181119	2218	For sale or rent
Spoleczne czynszowe.....	9405	10324	8927	5716	3282	3742	Public building society
Przeciętna powierzchnia użytkowa							Average useful floor area
1 mieszkania w m²	104,0	99,6	106,1	107,1	102,4	104,6	per 1 dwelling in m²
miasta.....	86,9	81,8	86,4	87,2	82,2	82,8	urban areas
wieś.....	137,7	140,3	140,2	138,4	137,0	138,5	rural areas
Spółdzielcze.....	59,2	57,2	59,1	58,3	58,4	58,1	Cooperative
Komunalne.....	44,9	43,4	38,7	40,6	42,9	42,4	Municipal
Zakładowe.....	65,9	62,0	69,7	72,4	61,2	69,9	Company
Indywidualne.....	141,9	144,2	145,7	141,8	138,9	139,7	Private
Przeznaczone na sprzedaż lub wynajem.....	67,8	65,7	66,2	64,6	62,2	60,9	For sale or rent
Spoleczne czynszowe.....	50,0	49,5	49,4	49,5	50,9	48,8	Public building society
Mieszkania oddane do użytkowania							Dwellings completed per
na 1000 ludności.....	4,3	4,2	3,5	3,4	4,0	3,8	1000 population
Miasta.....	4,7	4,8	3,7	3,4	4,1	3,8	Urban areas
Wieś.....	3,8	3,3	3,3	3,4	3,7	3,7	Rural areas
Izby oddane do użytkowania							Rooms completed per
na 1000 ludności.....	18,5	17,2	15,2	14,8	16,6	16,1	1000 population
Miasta.....	17,2	16,7	13,3	12,6	14,4	13,3	Urban areas
Wieś.....	20,5	18,0	18,0	18,3	19,9	20,4	Rural areas
Mieszkania oddane do użytkowania							Dwellings completed per
na 1000 zawartych małżeństw.....	641	638	595	634	750	805	1000 marriages contracted
Miasta.....	707	729	628	651	809	837	Urban areas
Wieś.....	541	496	546	609	666	759	Rural areas

TABL. 2(11). BUDYNKI ODDANE DO UŻYTKOWANIA WEDŁUG RODZAJÓW BUDYNKÓW
BUILDINGS COMPLETED BY TYPE OF BUILDINGS

WYSZCZEGÓLNIENIE <i>SPECIFICATION</i>	Ogółem <i>Total</i>		Miasta <i>Urban areas</i>		Wieś <i>Rural areas</i>	
	budynki <i>buildings</i>	kubatura w m ³ <i>cubic volume</i> in m ³	budynki <i>buildings</i>	kubatura w m ³ <i>cubic volume</i> in m ³	budynki <i>buildings</i>	kubatura w m ³ <i>cubic volume</i> in m ³
OGÓŁEM TOTAL						
OGÓŁEM..... TOTAL	99606	155207461	33683	82849994	65923	72357467
Budynki mieszkalne..... <i>Residential buildings</i>	77575	73278908	24554	36543224	53021	36735684
Budynki mieszkalne jednorodzinne..... <i>One-dwelling buildings</i>	73663	51142694	21763	16097742	51900	35044952
z tego <i>of which</i> :						
budynki jednomieszkaniowe..... <i>one-dwelling buildings</i>	71658	50514503	21682	16062068	49976	34452435
budynki nieprzystosowane do stałego zamieszkania..... <i>buildings not adapted for permanent residence</i>	2005	628191	81	35674	1924	592517
Budynki o dwóch mieszkaniach i wielomieszkaniowe..... <i>Two-and more dwelling bulidings</i>	3852	21721571	2755	20144835	1097	1576736
budynki o dwóch mieszkaniach..... <i>two dwelling buildings</i>	2066	1935502	1171	1164288	895	771214
budynki o trzech i więcej mieszkaniach..... <i>three and more dwelling buildings</i>	1786	19786069	1584	18980547	202	805522
Budynki zbiorowego zamieszkania..... <i>Residences for communities</i>	60	414643	36	300647	24	113996
Budynki niemieszkalne..... <i>Non-residential buildings</i>	22031	81928553	9129	46306770	12902	35621783
Hotele i budynki zakwaterowania turystycznego..... <i>Hotels and similar buildings</i>	1051	2471612	244	1240108	807	1231504
budynki hoteli..... <i>hotel buildings</i>	351	2219693	161	1191182	190	1028511
budynki zakwaterowania turyst., pozostałe..... <i>other short-stay accommodation buildings</i>	700	251919	83	48926	617	202993
Budynki biurowe..... <i>Office buildings</i>	593	4569858	342	3976754	251	593104
Budynki handlowo-usługowe..... <i>Wholesale and retail trade buildings</i>	3237	18636053	2094	14719295	1143	3916758

TABL. 2(11). BUDYNKI ODDANE DO UŻYTKOWANIA WEDŁUG RODZAJÓW BUDYNKÓW (cd.)
BUILDINGS COMPLETED BY TYPE OF BUILDINGS (cont.)

WYSZCZEGÓLNIENIE <i>SPECIFICATION</i>	Ogółem <i>Total</i>		Miasta <i>Urban areas</i>		Wieś <i>Rural areas</i>	
	budynki <i>buildings</i>	kubatura w m ³ <i>cubic volume</i> in m ³	budynki <i>buildings</i>	kubatura w m ³ <i>cubic volume</i> in m ³	budynki <i>buildings</i>	kubatura w m ³ <i>cubic volume</i> in m ³
Budynki transportu i łączności..... <i>Traffic and communication buildings</i>	6926	1901734	4089	1104445	2837	797289
budynki łączności, dworców i terminali..... <i>communication buildings, stations,</i> <i>terminals and associated buildings</i>	39	253854	26	200992	13	52862
budynki garaży..... <i>garage buildings</i>	6887	1647880	4063	903453	2824	744427
Budynki przemysłowe i magazynowe..... <i>Industrial buildings and warehouses</i>	3250	34022134	1733	18686742	1517	15335392
budynki przemysłowe..... <i>industrial buildings</i>	945	17391680	482	10674567	463	6717113
zbiorniki, silosy i budynki magazynowe..... <i>reservoirs, silos and warehouses</i>	2305	16630454	1251	8012175	1054	8618279
Ogólnodostępne obiekty kultury, budynki o charakterze edukacyjnym, budynki szpitali i opieki medycznej oraz budynki kultury fizycznej..... <i>Buildings for public entertainment, education,</i> <i>hospital and institutional care and sport</i> <i>halls</i>	920	8100154	446	6015474	474	2084680
ogólnodostępne obiekty kulturalne..... <i>public entertainment buildings</i>	253	828821	55	446989	198	381832
budynki muzeów i bibliotek..... <i>museums and libraries</i>	19	566738	8	545897	11	20841
budynki szkół i instytucji badawczych..... <i>schools, university and research buildings</i>	213	2925430	129	2068505	84	856925
budynki szpitali i zakładów opieki medycznej <i>hospitals or institutional care buildings</i>	193	1926040	149	1710328	44	215712
budynki kultury fizycznej..... <i>sports halls</i>	242	1853125	105	1243755	137	609370
Pozostałe budynki niemieszkalne..... <i>Other non-residential buildings</i>	6054	12227008	181	563952	5873	11663056
budynki gospodarstw rolnych..... <i>non-residential farm buildings</i>	5778	11745185	50	254007	5728	11491178
budynki przeznaczone do sprawowania religijnego i czynności religijnych <i>buildings used as places of worship and for</i> <i>religious activities</i>	92	372343	49	278401	43	93942
obiekty budowlane wpisane do rejestru zabytków..... <i>buildings entered into the register of</i> <i>historical monuments</i>	4	5813	—	1972	4	3841
pozostałe budynki niemieszkalne..... <i>other non-residential buildings</i>	180	103667	82	29572	98	74095

TABL. 2(11). BUDYNKI ODDANE DO UŻYTKOWANIA WEDŁUG RODZAJÓW BUDYNKÓW (cd.)

BUILDINGS COMPLETED BY TYPE OF BUILDINGS (cont.)

WYSZCZEGÓLNIENIE SPECIFICATION	Ogółem <i>Total</i>		Miasta <i>Urban areas</i>		Wieś <i>Rural areas</i>	
	budynki <i>buildings</i>	kubatura w m ³ <i>cubic volume in m³</i>	budynki <i>buildings</i>	kubatura w m ³ <i>cubic volume in m³</i>	budynki <i>buildings</i>	kubatura w m ³ <i>cubic volume in m³</i>
W tym BUDOWNICTWO INDYWIDUALNE		Of which PRIVATE CONSTRUCTION				
OGÓŁEM..... TOTAL	89346	78865373	27253	25327597	62093	53537776
Budynki mieszkalne..... <i>Residential buildings</i>	72557	52806964	21464	17854630	51093	34952334
Budynki mieszkalne jednorodzinne..... <i>One-dwelling buildings</i>	71164	49610706	20561	15300058	50603	34310648
z tego <i>of which</i> :						
budynki jednomieszkaniowe..... <i>one-dwelling buildings</i>	69166	48985464	20483	15265671	48683	33719793
budynki nieprzystosowane do stałego zamieszkania..... <i>buildings not adapted for permanent residence</i>	1998	625242	78	34387	1920	590855
Budynki o dwóch mieszkaniach i wielomieszkaniowe..... <i>Two-and more dwelling bulidings</i>	1367	3091542	888	2477982	479	613560
budynki o dwóch mieszkaniach..... <i>two dwelling buildings</i>	987	1079950	580	661447	407	418503
budynki o trzech i więcej mieszkaniach..... <i>three and more dwelling buildings</i>	380	2011592	308	1816535	72	195057
Budynki zbiorowego zamieszkania..... <i>Residences for communities</i>	26	104716	15	76590	11	28126
Budynki niemieszkalne..... <i>Non-residential buildings</i>	16789	26058409	5789	7472967	11000	18585442
Hotele i budynki zakwaterowania turystycznego..... <i>Hotels and similar buildings</i>	810	1228021	149	411887	661	816134
budynki hoteli..... <i>hotel buildings</i>	215	1047368	81	382397	134	664971
budynki zakwaterowania turyst., pozostałe..... <i>other short-stay accommodation buildings</i>	595	180653	68	29490	527	151163
Budynki biurowe..... <i>Office buildings</i>	180	729838	103	544570	77	185268
Budynki handlowo-usługowe..... <i>Wholesale and retail trade buildings</i>	2208	5394423	1279	3281606	929	2112817

TABL. 2(11). BUDYNKI ODDANE DO UŻYTKOWANIA WEDŁUG RODZAJÓW BUDYNKÓW (dok.)

BUILDINGS COMPLETED BY TYPE OF BUILDINGS (cont.)

WYSZCZEGÓLNIENIE SPECIFICATION	Ogółem Total		Miasta Urban areas		Wieś Rural areas	
	budynki buildings	kubatura w m ³ cubic volume in m ³	budynki buildings	kubatura w m ³ cubic volume in m ³	budynki buildings	kubatura w m ³ cubic volume in m ³
Budynki transportu i łączności..... <i>Traffic and communication buildings</i>	5990	1223355	3255	524609	2735	698746
budynki łączności, dworców i terminali..... <i>communication buildings, stations, terminals and associated buildings</i>	—	—	—	—	—	—
budynki garaży..... <i>garage buildings</i>	5990	1223355	3255	524609	2735	698746
Budynki przemysłowe i magazynowe..... <i>Industrial buildings and warehouses</i>	1712	6141207	799	2031958	913	4109249
budynki przemysłowe..... <i>industrial buildings</i>	326	2117642	102	736694	224	1380948
zbiorniki, silosy i budynki magazynowe..... <i>reservoirs, silos and warehouses</i>	1386	4023565	697	1295264	689	2728301
Ogólnodostępne obiekty kultury, budynki o charakterze edukacyjnym, budynki szpitali i opieki medycznej oraz budynki kultury fizycznej..... <i>Buildings for public entertainment, education or hospital and institutional care buildings</i>	167	464629	99	289166	68	175463
ogólnodostępne obiekty kulturalne..... <i>public entertainment buildings</i>	11	17261	3	3273	8	13988
budynki muzeów i bibliotek..... <i>museums and libraries</i>	—	4509	—	4509	—	—
budynki szkół i instytucji badawczych..... <i>schools, university and research buildings</i>	61	204194	32	114588	29	89606
budynki szpitali i zakładów opieki medycznej <i>hospitals or institutional care buildings</i>	83	207487	58	145638	25	61849
budynki kultury fizycznej..... <i>sports halls</i>	12	31178	6	21158	6	10020
Pozostałe budynki niemieszkalne..... <i>Other non-residential buildings</i>	5722	10876936	105	389171	5617	10487765
budynki gospodarstw rolnych..... <i>non-residential farm buildings</i>	5598	10502518	42	109501	5556	10393017
budynki przeznaczone do sprawowania kultu religijnego i czynności religijnych <i>buildings used as places of worship and for religious activities</i>	88	368309	49	277716	39	90593
obiekty budowlane wpisane do rejestru zabytków..... <i>buildings entered into the register of historical monuments</i>	1	1000	—	—	1	1000
pozostałe budynki niemieszkalne..... <i>other non-residential buildings</i>	35	5109	14	1954	21	3155

**TABL. 3(12). BUDYNKI ODDANE DO UŻYTKOWANIA WEDŁUG REGIONÓW, WOJEWÓDZTW
I PODREGIONÓW**
BUILDINGS COMPLETED BY REGIONS, VOIVODSHIPS AND SUBREGIONS

WYSZCZEGÓLNIENIE SPECIFICATION		Budynki Buildings			Kubatura budynków w m ³ Cubic volume in dam ³		
o — ogółem	<i>total</i>	ogółem	mieszkalne	niemieszkalne	ogółem	mieszkalne	niemieszkalne
m — miasta	<i>urban areas</i>	<i>total</i>	<i>residential</i>	<i>non-residential</i>	<i>total</i>	<i>residential</i>	<i>non-residential</i>
w — wieś	<i>rural areas</i>						
OGÓŁEM TOTAL							
P O L S K A.....	o	99606	77575	22031	155207461	73278908	81928553
P O L A N D	m	33683	24554	9129	82849994	36543224	46306770
	w	65923	53021	12902	72357467	36735684	35621783
<i>Regiony Regions:</i>							
CENTRALNY.....	o	21019	16717	4302	37712317	18395727	19316590
	m	7118	5550	1568	19719277	10456247	9263030
	w	13901	11167	2734	17993040	7939480	10053560
POŁUDNIOWY.....	o	19390	15750	3640	28853293	14298586	14554707
	m	8294	6094	2200	18907880	7338638	11569242
	w	11096	9656	1440	9945413	6959948	2985465
WSCHODNI.....	o	17074	12708	4366	22699933	10974658	11725275
	m	5204	3757	1447	10583709	4895789	5687920
	w	11870	8951	2919	12116224	6078869	6037355
PÓŁNOCNO-ZACHODNI.....	o	18098	13413	4685	24981427	10912235	14069192
	m	5957	4131	1826	11860086	4761738	7098348
	w	12141	9282	2859	13121341	6150497	6970844
POŁUDNIOWO-ZACHODNI....	o	9160	7277	1883	16324531	7646113	8678418
	m	2963	2132	831	9075955	4095518	4980437
	w	6197	5145	1052	7248576	3550595	3697981
PÓŁNOCNY.....	o	14865	11710	3155	24635960	11051589	13584371
	m	4147	2890	1257	12703087	4995294	7707793
	w	10718	8820	1898	11932873	6056295	5876578
<i>Województwa Voivodships</i>							
DOLNOŚLĄSKIE.....	o	7325	5946	1379	13291084	6607182	6683902
	m	2333	1714	619	7623008	3717612	3905396
	w	4992	4232	760	5668076	2889570	2778506
<i>Podregiony Subregions:</i>							
<i>jeleniogórski.....</i>		1196	925	271	1222508	721533	500975
<i>legnicko-głogowski</i>		1274	968	306	1643859	736491	907368
<i>walbrzyski.....</i>		878	598	280	1472347	514030	958317
<i>wrocławski</i>		3420	2980	440	4763840	2245048	2518792
<i>m. Wrocław</i>		557	475	82	4188530	2390080	1798450
KUJAWSKO-POMORSKIE....	o	5301	4016	1285	7579401	3283061	4296340
	m	1492	952	540	3397678	1280621	2117057
	w	3809	3064	745	4181723	2002440	2179283
<i>Podregiony Subregions:</i>							
<i>bydgosko-toruński.....</i>		1924	1655	269	3095027	1562879	1532148
<i>grudziądzki.....</i>		1395	1022	373	2016892	767468	1249424
<i>włocławski.....</i>		1982	1339	643	2467482	952714	1514768

**TABL. 3(12). BUDYNKI ODDANE DO UŻYTKOWANIA WEDŁUG REGIONÓW, WOJEWÓDZTW
I PODREGIONÓW (cd.)**

BUILDINGS COMPLETED BY REGIONS, VOIVODSHIPS AND SUBREGIONS (cont.)

WYSZCZEGÓLNIENIE SPECIFICATION		Budynki Buildings			Kubatura budynków w m ³ Cubic volume in m ³		
o — ogółem total		ogółem total	mieszkalne residential	niemieszkalne non-residential	ogółem total	mieszkalne residential	niemieszkalne non-residential
m — miasta urban areas							
w — wieś rural areas							
LUBELSKIE	o	5117	3826	1291	7217638	3631698	3585940
	m	1360	991	369	3446121	1707219	1738902
	w	3757	2835	922	3771517	1924479	1847038
Podregiony Subregions:							
<i>bialski</i>		905	627	278	1393207	477689	915518
<i>chełmsko-zamojski</i>		1299	974	325	1324512	718118	606394
<i>lubelski</i>		1934	1538	396	3288235	1874677	1413558
<i>puławski</i>		979	687	292	1211684	561214	650470
LUBUSKIE	o	2496	1767	729	3327138	1581608	1745530
	m	1095	664	431	1937034	877569	1059465
	w	1401	1103	298	1390104	704039	686065
Podregiony Subregions:							
<i>gorzowski</i>		920	667	253	1302782	615499	687283
<i>zielonogórski</i>		1576	1100	476	2024356	966109	1058247
ŁÓDZKIE	o	6334	4574	1760	8931682	3465143	5466539
	m	2210	1485	725	4798069	1438273	3359796
	w	4124	3089	1035	4133613	2026870	2106743
Podregiony Subregions:							
<i>łódzki</i>		1586	1314	272	2044831	933754	1111077
<i>piotrkowski</i>		1845	1331	514	1595754	893798	701956
<i>sieradzki</i>		1335	872	463	1488510	608399	880111
<i>skierniewicki</i>		1057	659	398	1519915	448237	1071678
<i>m. Łódź</i>		511	398	113	2282672	580955	1701717
MAŁOPOLSKIE	o	9517	8159	1358	13818596	8079098	5739498
	m	2654	2147	507	7637680	3707863	3929817
	w	6863	6012	851	6180916	4371235	1809681
Podregiony Subregions:							
<i>krakowski</i>		2980	2679	301	2907242	2013314	893928
<i>nowosądecki</i>		2409	2025	384	2963626	1642319	1321307
<i>oświęcimski</i>		1744	1453	291	2052980	1105387	947593
<i>tarnowski</i>		1537	1267	270	1509825	923171	586654
<i>m. Kraków</i>		847	735	112	4384923	2394907	1990016
MAZOWIECKIE	o	14685	12143	2542	28780635	14930584	13850051
	m	4908	4065	843	14921208	9017974	5903234
	w	9777	8078	1699	13859427	5912610	7946817
Podregiony Subregions:							
<i>ciechanowsko-plocki</i>		1861	1396	465	3552837	1174061	2378776
<i>ostrolęcko-siedlecki</i>		2425	1869	556	3952829	1590797	2362032
<i>radomski</i>		1892	1526	366	2124387	1104759	1019628
<i>warszawski wschodni</i>		3683	3187	496	5526483	2866403	2660080
<i>warszawski zachodni</i>		3558	3076	482	5771256	2735751	3035505
<i>m. Warszawa</i>		1266	1089	177	7852843	5458813	2394030

**TABL. 3(12). BUDYNKI ODDANE DO UŻYTKOWANIA WEDŁUG REGIONÓW, WOJEWÓDZTW
I PODREGIONÓW (cd.)**
BUILDINGS COMPLETED BY REGIONS, VOIVODSHIPS AND SUBREGIONS (cont.)

WYSZCZEGÓLNIENIE SPECIFICATION o — ogółem <i>total</i> m — miasta <i>urban areas</i> w — wieś <i>rural areas</i>	Budynki <i>Buildings</i>			Kubatura budynków w m ³ <i>Cubic volume in m³</i>		
	ogółem <i>total</i>	mieszkalne <i>residential</i>	niemieszkalne <i>non-residential</i>	ogółem <i>total</i>	mieszkalne <i>residential</i>	niemieszkalne <i>non-residential</i>
OPOLSKIE..... o	1835	1331	504	3033447	1038931	1994516
m	630	418	212	1452947	377906	1075041
w	1205	913	292	1580500	661025	919475
Podregiony <i>Subregions:</i>						
nyski.....	705	527	178	977618	380286	597332
opolski.....	1130	804	326	2055829	658645	1397184
PODKARPACKIE o	6005	4679	1326	6365258	3549601	2815657
m	1815	1407	408	2744953	1384817	1360136
w	4190	3272	918	3620305	2164784	1455521
Podregiony <i>Subregions:</i>						
krośnieński.....	1235	946	289	1124662	669063	455599
przemyski.....	1053	754	299	1083457	524648	558809
rzeszowski.....	2108	1692	416	2536011	1463204	1072807
tarnobrzeski.....	1609	1287	322	1621128	892686	728442
PODLASKIE..... o	3014	2025	989	5372537	2136493	3236044
m	1134	769	365	2836507	1214397	1622110
w	1880	1256	624	2536030	922096	1613934
Podregiony <i>Subregions:</i>						
białostocki.....	1269	1021	248	2151014	1189746	961268
łomżyński.....	1006	589	417	2079269	523563	1555706
suwalski.....	739	415	324	1142254	423184	719070
POMORSKIE..... o	6153	5199	954	12125859	5464937	6660922
m	1760	1360	400	7030996	2711097	4319899
w	4393	3839	554	5094863	2753840	2341023
Podregiony <i>Subregions:</i>						
gdański.....	2807	2531	276	3171126	2100755	1070371
ślupski.....	1280	998	282	1814587	789837	1024750
starogardzki.....	1409	1149	260	2140482	803116	1337366
trójmiejski.....	657	521	136	4999664	1771229	3228435
ŚLĄSKIE o	9873	7591	2282	15034697	6219488	8815209
m	5640	3947	1693	11270200	3630775	7639425
w	4233	3644	589	3764497	2588713	1175784
Podregiony <i>Subregions:</i>						
bielski.....	2124	1931	193	2142309	1328536	813773
bytomski.....	922	727	195	955893	576206	379687
częstochowski.....	1471	1095	376	1718428	944368	774060
gliwicki.....	632	453	179	2438429	386433	2051996
katowicki.....	881	471	410	2648558	528705	2119853
rybnicki.....	1477	1102	375	1723989	882364	841625
sosnowiecki.....	1066	727	339	1487635	649859	837776
tyski.....	1300	1085	215	1919456	923017	996439

TABL. 3(12). BUDYNKI ODDANE DO UŻYTKOWANIA WEDŁUG REGIONÓW, WOJEWÓDZTW I PODREGIONÓW (cd.)
BUILDINGS COMPLETED BY REGIONS, VOIVODSHIPS AND SUBREGIONS (cont.)

WYSZCZEGÓLNIENIE <i>SPECIFICATION</i>	Budynki <i>Buildings</i>			Kubatura budynków w m ³ <i>Cubic volume in m³</i>		
	ogółem <i>total</i>	mieszkalne <i>residential</i>	niemieszkalne <i>non-residential</i>	ogółem <i>total</i>	mieszkalne <i>residential</i>	niemieszkalne <i>non-residential</i>
o — ogółem <i>total</i>						
m — miasta <i>urban areas</i>						
w — wieś <i>rural areas</i>						
ŚWIĘTOKRZYSKIE..... o	2938	2178	760	3744500	1656866	2087634
m	895	590	305	1556128	589356	966772
w	2043	1588	455	2188372	1067510	1120862
Podregiony <i>Subregions:</i>						
<i>kielecki</i>	1732	1351	381	2159577	1076231	1083346
<i>sandomiersko-jędrzejowski</i>	1206	827	379	1584923	580635	1004288
WARMIŃSKO-MAZURSKIE..... o	3411	2495	916	4930700	2303591	2627109
m	895	578	317	2274413	1003576	1270837
w	2516	1917	599	2656287	1300015	1356272
Podregiony <i>Subregions:</i>						
<i>elbląski</i>	1260	890	370	2135311	728465	1406846
<i>elcki</i>	582	397	185	715563	378415	337148
<i>olsztyński</i>	1569	1208	361	2079826	1196711	883115
WIELKOPOLSKIE..... o	11168	8577	2591	15666524	6633610	9032914
m	3193	2335	858	6306198	2490813	3815385
w	7975	6242	1733	9360326	4142797	5217529
Podregiony <i>Subregions:</i>						
<i>kaliski</i>	2059	1359	700	3026179	1025183	2000996
<i>koniński</i>	2025	1573	452	2047085	1026615	1020470
<i>leszczyński</i>	1909	1359	550	2366368	994950	1371418
<i>pilski</i>	996	679	317	1259270	497350	761920
<i>poznański</i>	3700	3242	458	4253382	2343827	1909555
<i>m. Poznań</i>	479	365	114	2714240	745685	1968555
ZACHODNIOPOMORSKIE o	4434	3069	1365	5987765	2697017	3290748
m	1669	1132	537	3616854	1393356	2223498
w	2765	1937	828	2370911	1303661	1067250
Podregiony <i>Subregions:</i>						
<i>koszaliński</i>	2097	1314	783	1943804	995114	948690
<i>stargardzki</i>	921	664	257	1316279	463818	852461
<i>szczeciński</i>	1073	836	237	1564637	736534	828103
<i>m. Szczecin</i>	343	255	88	1163045	501551	661494

TABL. 3(12). BUDYNKI ODDANE DO UŻYTKOWANIA WEDŁUG REGIONÓW, WOJEWÓDZTW I PODREGIONÓW (cd.)
BUILDINGS COMPLETED BY REGIONS, VOIVODSHIPS AND SUBREGIONS (cont.)

WYSZCZEGÓLNIENIE <i>SPECIFICATION</i>	Budynki <i>Buildings</i>			Kubatura budynków w m ³ <i>Cubic volume in m³</i>		
	ogółem <i>total</i>	mieszkalne <i>residential</i>	niemieszkalne <i>non-residential</i>	ogółem <i>total</i>	mieszkalne <i>residential</i>	niemieszkalne <i>non-residential</i>
o — ogółem <i>total</i>						
m — miasta <i>urban areas</i>						
w — wieś <i>rural areas</i>						
W tym BUDOWNICTWO INDYWIDUALNE <i>OF WHICH PRIVATE CONSTRUCTION</i>						
P O L S K A..... o	89346	72557	16789	78865373	52806964	26058409
P O L A N D m	27253	21464	5789	25327597	17854630	7472967
w	62093	51093	11000	53537776	34952334	18585442
<i>Regiony Regions:</i>						
CENTRALNY..... o	18971	15479	3492	19165391	11745427	7419964
m	5690	4611	1079	5949260	4094504	1854756
w	13281	10868	2413	13216131	7650923	5565208
POŁUDNIOWY..... o	17478	14982	2496	14600312	11264310	3336002
m	6726	5478	1248	6088951	4431050	1657901
w	10752	9504	1248	8511361	6833260	1678101
WSCHODNI..... o	15805	12335	3470	14253160	8840703	5412457
m	4374	3440	934	4157649	2857714	1299935
w	11431	8895	2536	10095511	5982989	4112522
PÓŁNOCNO-ZACHODNI..... o	15723	12193	3530	12288552	8401148	3887404
m	4881	3671	1210	3801149	2873012	928137
w	10842	8522	2320	8487403	5528136	2959267
POŁUDNIOWO-ZACHODNI.... o	7903	6538	1365	6165043	4698054	1466989
m	2265	1756	509	1975755	1420738	555017
w	5638	4782	856	4189288	3277316	911972
PÓŁNOCNY..... o	13466	11030	2436	12392915	7857322	4535593
m	3317	2508	809	3354833	2177612	1177221
w	10149	8522	1627	9038082	5679710	3358372
<i>Województwa Voivodships</i>						
DOLNOŚLĄSKIE..... o	6239	5230	1009	4521822	3716677	805145
m	1734	1355	379	1405041	1096366	308675
w	4505	3875	630	3116781	2620311	496470
<i>Podregiony Subregions:</i>						
<i>jeleniogórski.....</i>	1100	899	201	801995	653149	148846
<i>legnicko-głogowski.....</i>	1177	924	253	695785	596575	99210
<i>wałbrzyski.....</i>	745	558	187	538897	395331	143566
<i>wrocławski.....</i>	2945	2595	350	2108529	1812486	296043
<i>m. Wrocław.....</i>	272	254	18	376616	259136	117480
KUJAWSKO-POMORSKIE... o	4863	3870	993	4266341	2616240	1650101
m	1214	859	355	1063714	664394	399320
w	3649	3011	638	3202627	1951846	1250781
<i>Podregiony Subregions:</i>						
<i>bydgosko-toruński.....</i>	1747	1555	192	1578649	1102581	476068
<i>grudziądzki.....</i>	1282	1000	282	1169416	657156	512260
<i>włocławski.....</i>	1834	1315	519	1518276	856503	661773

TABL. 3(12). BUDYNKI ODDANE DO UŻYTKOWANIA WEDŁUG REGIONÓW, WOJEWÓDZTW I PODREGIONÓW (cd.)
BUILDINGS COMPLETED BY REGIONS, VOIVODSHIPS AND SUBREGIONS (cont.)

WYSZCZEGÓLNIENIE <i>SPECIFICATION</i>		Budynki <i>Buildings</i>			Kubatura budynków w m ³ <i>Cubic volume in m³</i>		
o — ogółem <i>total</i>		ogółem <i>total</i>	mieszkalne <i>residential</i>	niemieszkalne <i>non-residential</i>	ogółem <i>total</i>	mieszkalne <i>residential</i>	niemieszkalne <i>non-residential</i>
m — miasta <i>urban areas</i>	w — wieś <i>rural areas</i>						
LUBELSKIE	o	4781	3735	1046	4381195	2754346	1626849
	m	1139	904	235	1176117	842194	333923
	w	3642	2831	811	3205078	1912152	1292926
Podregiony <i>Subregions</i> :							
	<i>bialski</i>	862	621	241	1018442	418130	600312
	<i>chelmsko-zamojski</i>	1220	959	261	939137	652023	287114
	<i>lubelski</i>	1790	1475	315	1536001	1192919	343082
	<i>puławski</i>	909	680	229	887615	491274	396341
LUBUSKIE	o	2142	1677	465	1521614	1115786	405828
	m	839	598	241	591488	427504	163984
	w	1303	1079	224	930126	688282	241844
Podregiony <i>Subregions</i> :							
	<i>gorzowski</i>	801	630	171	567141	399048	168093
	<i>zielonogórski</i>	1341	1047	294	954473	716738	237735
ŁÓDZKIE	o	5883	4417	1466	4830865	3049861	1781004
	m	1863	1355	508	1561110	1042245	518865
	w	4020	3062	958	3269755	2007616	1262139
Podregiony <i>Subregions</i> :							
	<i>łódzki</i>	1485	1267	218	1281720	909354	372366
	<i>piotrkowski</i>	1777	1322	455	1354231	865806	488425
	<i>sieradzki</i>	1262	868	394	1006400	594349	412051
	<i>skierniewicki</i>	1010	650	360	890567	429440	461127
	<i>m. Łódź</i>	349	310	39	297947	250912	47035
MAŁOPOLSKIE	o	8789	7727	1062	7358972	5871743	1487229
	m	2181	1849	332	2147312	1594927	552385
	w	6608	5878	730	5211660	4276816	934844
Podregiony <i>Subregions</i> :							
	<i>krakowski</i>	2788	2544	244	2275045	1882346	392699
	<i>nowosądecki</i>	2316	1996	320	1943070	1537792	405278
	<i>oświęcimski</i>	1661	1431	230	1427513	1034854	392659
	<i>tarnowski</i>	1457	1239	218	1092802	861422	231380
	<i>m. Kraków</i>	567	517	50	620542	555329	65213
MAZOWIECKIE	o	13088	11062	2026	14334526	8695566	5638960
	m	3827	3256	571	4388150	3052259	1335891
	w	9261	7806	1455	9946376	5643307	4303069
Podregiony <i>Subregions</i> :							
	<i>ciechanowsko-plocki</i>	1717	1358	359	2135022	998396	1136626
	<i>ostrolęcko-siedlecki</i>	2294	1838	456	2294935	1352436	942499
	<i>radomski</i>	1810	1511	299	1374401	972669	401732
	<i>warszawski wschodni</i>	3333	2922	411	3891079	2271517	1619562
	<i>warszawski zachodni</i>	3202	2797	405	3499716	2329043	1170673
	<i>m. Warszawa</i>	732	636	96	1139373	771505	367868

TABL. 3(12). BUDYNKI ODDANE DO UŻYTKOWANIA WEDŁUG REGIONÓW, WOJEWÓDZTW I PODREGIONÓW (cd.)

BUILDINGS COMPLETED BY REGIONS, VOIVODSHIPS AND SUBREGIONS (cont.)

WYSZCZEGÓLNIENIE <i>SPECIFICATION</i>		Budynki <i>Buildings</i>			Kubatura budynków w m ³ <i>Cubic volume in m³</i>		
o — ogółem <i>total</i>		ogółem <i>total</i>	mieszkalne <i>residential</i>	niemieszkalne <i>non-residential</i>	ogółem <i>total</i>	mieszkalne <i>residential</i>	niemieszkalne <i>non-residential</i>
m — miasta <i>urban areas</i>							
w — wieś <i>rural areas</i>							
OPOLSKIE.....	o	1664	1308	356	1643221	981377	661844
	m	531	401	130	570714	324372	246342
	w	1133	907	226	1072507	657005	415502
Podregiony <i>Subregions</i> :							
	<i>nyski.....</i>	646	522	124	671509	371498	300011
	<i>opolski.....</i>	1018	786	232	971712	609879	361833
PODKARPACKIE	o	5581	4586	995	4237348	3174647	1062701
	m	1574	1322	252	1428224	1047445	380779
	w	4007	3264	743	2809124	2127202	681922
Podregiony <i>Subregions</i> :							
	<i>krośnieński.....</i>	1162	941	221	820697	640254	180443
	<i>przemyski.....</i>	942	748	194	679057	496741	182316
	<i>rzeszowski.....</i>	1940	1624	316	1535945	1193746	342199
	<i>tarnobrzeski.....</i>	1537	1273	264	1201649	843906	357743
PODLASKIE.....	o	2703	1872	831	2948822	1431122	1517700
	m	897	652	245	815916	533954	281962
	w	1806	1220	586	2132906	897168	1235738
Podregiony <i>Subregions</i> :							
	<i>białostocki.....</i>	1073	886	187	1084827	690324	394503
	<i>łomżyński.....</i>	948	584	364	1170318	441728	728590
	<i>suwalski.....</i>	682	402	280	693677	299070	394607
POMORSKIE.....	o	5431	4729	702	5152692	3488258	1664434
	m	1346	1119	227	1462253	1012112	450141
	w	4085	3610	475	3690439	2476146	1214293
Podregiony <i>Subregions</i> :							
	<i>gdański.....</i>	2546	2315	231	2274084	1736867	537217
	<i>śląpski.....</i>	1187	955	232	1375053	690960	684093
	<i>starogardzki.....</i>	1344	1133	211	1144029	749766	394263
	<i>trójmiejski.....</i>	354	326	28	359526	310665	48861
ŚLĄSKIE	o	8689	7255	1434	7241340	5392567	1848773
	m	4545	3629	916	3941639	2836123	1105516
	w	4144	3626	518	3299701	2556444	743257
Podregiony <i>Subregions</i> :							
	<i>bielski.....</i>	2049	1909	140	1546948	1266860	280088
	<i>bytomski.....</i>	779	670	109	584657	493369	91288
	<i>częstochowski.....</i>	1321	1065	256	1187577	804809	382768
	<i>gliwicki.....</i>	541	435	106	433370	331949	101421
	<i>katowicki.....</i>	534	371	163	493378	289304	204074
	<i>rybnicki.....</i>	1365	1079	286	1116259	838860	277399
	<i>sosnowiecki.....</i>	917	711	206	692627	560516	132111
	<i>tyski</i>	1183	1015	168	1186524	806900	379624

**TABL. 3(12). BUDYNKI ODDANE DO UŻYTKOWANIA WEDŁUG REGIONÓW, WOJEWÓDZTW
I PODREGIONÓW (dok.)**
BUILDINGS COMPLETED BY REGIONS, VOIVODSHIPS AND SUBREGIONS (cont.)

WYSZCZEGÓLNIENIE SPECIFICATION o — ogółem <i>total</i> m — miasta <i>urban areas</i> w — wieś <i>rural areas</i>	Budynki <i>Buildings</i>			Kubatura budynków w m ³ <i>Cubic volume in m³</i>		
	ogółem <i>total</i>	mieszkalne <i>residential</i>	niemieszkalne <i>non-residential</i>	ogółem <i>total</i>	mieszkalne <i>residential</i>	niemieszkalne <i>non-residential</i>
ŚWIĘTOKRZYSKIE..... o	2740	2142	598	2685795	1480588	1205207
m	764	562	202	737392	434121	303271
w	1976	1580	396	1948403	1046467	901936
Podregiony <i>Subregions:</i>						
<i>kielecki</i>	1598	1321	277	1500049	904766	595283
<i>sandomiersko-jędrzejowski</i>	1142	821	321	1185746	575822	609924
WARMIŃSKO-MAZURSKIE..... o	3172	2431	741	2973882	1752824	1221058
m	757	530	227	828866	501106	327760
w	2415	1901	514	2145016	1251718	893298
Podregiony <i>Subregions:</i>						
<i>elbląski</i>	1165	878	287	1124671	621944	502727
<i>elcki</i>	533	384	149	454601	269703	184898
<i>olsztyński</i>	1474	1169	305	1394610	861177	533433
WIELKOPOLSKIE..... o	9784	7678	2106	8078853	5258020	2820833
m	2712	2081	631	2087433	1579743	507690
w	7072	5597	1475	5991420	3678277	2313143
Podregiony <i>Subregions:</i>						
<i>kaliski</i>	1919	1331	588	1694718	928418	766300
<i>koniński</i>	1934	1536	398	1480632	961779	518853
<i>leszczyński</i>	1770	1308	462	1490782	903148	587634
<i>pilski</i>	897	654	243	730674	434189	296485
<i>poznański</i>	2903	2548	355	2339500	1770642	568858
<i>m. Poznań</i>	361	301	60	342547	259844	82703
ZACHODNIOPOMORSKIE o	3797	2838	959	2688085	2027342	660743
m	1330	992	338	1122228	865765	256463
w	2467	1846	621	1565857	1161577	404280
Podregiony <i>Subregions:</i>						
<i>koszaliński</i>	1861	1247	614	1086735	862449	224286
<i>stargardzki</i>	812	650	162	611440	406147	205293
<i>szczeciński</i>	897	762	135	662123	548037	114086
<i>m. Szczecin</i>	227	179	48	327787	210709	117078

TABL. 4(13). BUDYNKI MIESZKALNE NOWE^a ODDANE DO UŻYTKOWANIA WEDŁUG WOJEWÓDZTW
NEW RESIDENTIAL BUILDINGS^a COMPLETED BY VOIVODSHIPS

WYSZCZEGÓLNIENIE <i>SPECIFICATION</i>	Budynki <i>Buildings</i>		Mieszkania <i>Dwellings</i>	Izby <i>Rooms</i>	Powierzchnia użytkowa mieszkań w m ² <i>Useful floor area of dwellings in m²</i>	
	liczba <i>number</i>	kubatura w m ³ <i>cubic volume in m³</i>			ogółem <i>total</i>	przeciętna 1 mieszkania <i>average per 1 dwelling</i>
a — ogółem <i>total</i>						
b — jednomieszkaniowe <i>one-dwelling buildings</i>						
c — o dwóch mieszkaniach <i>two-dwelling buildings</i>						
d — wielomieszkaniowe <i>multi-dwelling buildings</i>						
OGÓŁEM TOTAL						
P O L S K A..... a	75510	70787487	139155	599311	14681539	105,5
P O L A N D b	71658	49773547	71658	411206	10732019	149,8
c	2066	1841927	4132	17807	410309	99,3
d	1786	19172013	63365	170298	3539211	55,9
Dolnośląskie..... a	5921	6501358	15657	57119	1377266	88,0
b	5450	3622200	5450	30543	813682	149,3
c	252	203930	504	2077	47184	93,6
d	219	2675228	9703	24499	516400	53,2
Kujawsko-pomorskie..... a	3858	3167600	6360	28547	666781	104,8
b	3743	2448643	3743	21024	521747	139,4
c	26	26261	52	254	5769	110,9
d	89	692696	2565	7269	139265	54,3
Lubelskie..... a	3730	3560989	6776	30623	683570	100,9
b	3597	2486705	3597	20692	504996	140,4
c	60	63309	120	564	12476	104,0
d	73	1010975	3059	9367	166098	54,3
Lubuskie..... a	1698	1540260	2916	12916	299852	102,8
b	1629	1088325	1629	9235	227056	139,4
c	23	18923	46	164	4364	94,9
d	46	433012	1241	3517	68432	55,1
Łódzkie..... a	4483	3379167	5840	28233	740121	126,7
b	4357	2897377	4357	23964	643700	147,7
c	80	69974	160	620	15626	97,7
d	46	411816	1323	3649	80795	61,1
Małopolskie..... a	8102	7867662	15026	65086	1609684	107,1
b	7792	5637852	7792	46475	1203795	154,5
c	147	143049	294	1378	31601	107,5
d	163	2086761	6940	17233	374288	53,9
Mazowieckie..... a	11859	14271049	27867	110756	2781145	99,8
b	11093	8230413	11093	64335	1752692	158,0
c	437	426142	874	3880	87945	100,6
d	329	5614494	15900	42541	940508	59,2

a Bez tych części budynków mieszkalnych, które zostały oddane do użytkowania jako część druga i dalsze, bez domów letnich i domków wycieczkowych oraz rezydencji wiejskich nieprzystosowanych do stałego zamieszkania oraz bez budynków zbiorowego zamieszkania - patrz Uwagi metodyczne.

a Excluding these parts of residential buildings completed in stages which have been completed as other than first part of a building, summer houses, holiday cottages, rural residences not adapted for permanent residence and residences for communities - see Methodological notes.

TABL. 4(13). BUDYNKI MIESZKALNE NOWE^a ODDANE DO UŻYTKOWANIA WEDŁUG WOJEWÓDZTW (cd.)
NEW RESIDENTIAL BUILDINGS^a COMPLETED BY VOIVODSHIPS (cont.)

WYSZCZEGÓLNIENIE <i>SPECIFICATION</i>	Budynki <i>Buildings</i>		Mieszkania <i>Dwellings</i>	Izby <i>Rooms</i>	Powierzchnia użytkowa mieszkań w m ² <i>Useful floor area of dwellings in m²</i>		
	liczba <i>number</i>	kubatura w m ³ <i>cubic volume in m³</i>			ogółem <i>total</i>	przeciętna 1 mieszkania <i>average per 1 dwelling</i>	
a — ogółem <i>total</i>							
b — jednomieszkalniowe <i>one-dwelling buildings</i>							
c — o dwóch mieszkaniach <i>two-dwelling buildings</i>							
d — wielomieszkalniowe <i>multi-dwelling buildings</i>							
Opolskie.....	a	1308	1004959	1550	8474	220269	142,1
	b	1288	930252	1288	7497	203682	158,1
	c	6	4786	12	59	1175	97,9
	d	14	69921	250	918	15412	61,6
Podkarpackie.....	a	4630	3437486	6022	30812	722826	120,0
	b	4535	2981100	4535	26547	636926	140,4
	c	36	26251	72	243	5608	77,9
	d	59	430135	1415	4022	80292	56,7
Podlaskie.....	a	1975	2033904	3967	16885	403102	101,6
	b	1915	1437219	1915	11132	295614	154,4
	c	6	7055	12	66	1799	149,9
	d	54	589630	2040	5687	105689	51,8
Pomorskie.....	a	4900	5293613	11716	45538	1110906	94,8
	b	4449	3120961	4449	25261	687751	154,6
	c	201	196270	402	1773	43714	108,7
	d	250	1976382	6865	18504	379441	55,3
Śląskie.....	a	7492	5920328	9858	49181	1253262	127,1
	b	7268	5155289	7268	41504	1088398	149,8
	c	112	105650	224	1001	24631	110,0
	d	112	659389	2366	6676	140233	59,3
Świętokrzyskie.....	a	2168	1586073	2768	14077	331162	119,6
	b	2127	1398283	2127	12336	291991	137,3
	c	18	11717	36	129	2861	79,5
	d	23	176073	605	1612	36310	60,0
Warmińsko-mazurskie.....	a	2228	2202566	4571	20051	453023	99,1
	b	2127	1512336	2127	12127	317266	149,2
	c	35	41659	70	455	9119	130,3
	d	66	648571	2374	7469	126638	53,3
Wielkopolskie.....	a	8373	6438444	13028	58888	1483366	113,9
	b	7654	4977406	7654	43389	1145959	149,7
	c	564	433680	1128	4549	101898	90,3
	d	155	1027358	4246	10950	235509	55,5
Zachodniopomorskie.....	a	2785	2582029	5233	22125	545204	104,2
	b	2634	1849186	2634	15145	396764	150,6
	c	63	63271	126	595	14539	115,4
	d	88	669572	2473	6385	133901	54,1

a Bez tych części budynków mieszkalnych, które zostały oddane do użytkowania jako część druga i dalsze, bez domów letnich i domków wypoczynkowych oraz rezydencji wiejskich nieprzystosowanych do stałego zamieszkania oraz bez budynków zbiorowego zamieszkania - patrz Uwagi metodyczne.

a Excluding these parts of residential buildings completed in stages which have been completed as other than first part of a building, summer houses, holiday cottages, rural residences not adapted for permanent residence and residences for communities - see Methodological notes.

TABL. 4(13). BUDYNKI MIESZKALNE NOWE^a ODDANE DO UŻYTKOWANIA WEDŁUG WOJEWÓDZTW (cd.)

NEW RESIDENTIAL BUILDINGS ^a COMPLETED BY VOIVODSHIPS (cont.)							
WYSZCZEGÓLNIENIE SPECIFICATION	Budynki Buildings		Mieszkania Dwellings	Izby Rooms	Powierzchnia użytkowa mieszkań w m ² Useful floor area of dwellings in m ²		
	liczba number	kubatura w m ³ cubic volume in m ³			ogółem total	przeciętna 1 mieszkania average per 1 dwelling	
a — ogółem total							
b — jednomieszkaniowe one-dwelling buildings							
c — o dwóch mieszkaniach two-dwelling buildings							
d — wielomieszkaniowe multi-dwelling buildings							
W tym BUDOWNICTWO INDYWIDUALNE			Of which PRIVATE CONSTRUCTION				
P O L S K A.....	a	70533	51101156	77686	425815	10993175	141,5
P O L A N D	b	69166	48255063	69166	398057	10390129	150,2
	c	987	993586	1974	9280	222977	113,0
	d	380	1852507	6546	18478	380069	58,1
Dolnośląskie.....	a	5208	3648344	5788	31109	817604	141,3
	b	5091	3428416	5091	28818	767226	150,7
	c	84	74803	168	678	17658	105,1
	d	33	145125	529	1613	32720	61,9
Kujawsko-pomorskie.....	a	3713	2528131	4086	21922	538576	131,8
	b	3670	2404455	3670	20642	512674	139,7
	c	24	23628	48	230	5156	107,4
	d	19	100048	368	1050	20746	56,4
Lubelskie.....	a	3639	2690006	4235	22808	542875	128,2
	b	3588	2480562	3588	20644	503744	140,4
	c	36	38289	72	366	8293	115,2
	d	15	171155	575	1798	30838	53,6
Lubuskie.....	a	1608	1084118	1695	9374	226825	133,8
	b	1582	1050923	1582	8995	219073	138,5
	c	15	13499	30	132	3140	104,7
	d	11	19696	83	247	4612	55,6
Łódzkie.....	a	4328	2965583	4572	24439	656254	143,5
	b	4290	2859354	4290	23592	634747	148,0
	c	29	34883	58	261	7297	125,8
	d	9	71346	224	586	14210	63,4
Małopolskie.....	a	7675	5744472	8205	47168	1222587	149,0
	b	7570	5499940	7570	45186	1172910	154,9
	c	79	87308	158	787	18712	118,4
	d	26	157224	477	1195	30965	64,9
Mazowieckie.....	a	10783	8313068	12001	66083	1767784	147,3
	b	10549	7824142	10549	61274	1664045	157,7
	c	182	193121	364	1733	41237	113,3
	d	52	295805	1088	3076	62502	57,4

a Bez tych części budynków mieszkalnych, które zostały oddane do użytkowania jako część druga i dalsze, bez domów letnich i domków wypoczynkowych oraz rezydencji wiejskich nieprzystosowanych do stałego zamieszkania oraz bez budynków zbiorowego zamieszkania - patrz Uwagi metodyczne.

a Excluding these parts of residential buildings completed in stages which have been completed as other than first part of a building, summer houses, holiday cottages, rural residences not adapted for permanent residence and residences for communities - see Methodological notes

TABL. 4(13). BUDYNKI MIESZKALNE NOWE^a ODDANE DO UŻYTKOWANIA WEDŁUG WOJEWÓDZTW (dok.)
 NEW RESIDENTIAL BUILDINGS^a COMPLETED BY VOIVODSHIPS (cont.)

WYSZCZEGÓLNIENIE SPECIFICATION	Budynki Buildings		Mieszkania Dwellings	Izby Rooms	Powierzchnia użytkowa mieszkań w m ² Useful floor area of dwellings in m ²		
	liczba number	kubatura w m ³ cubic volume in m ³			ogółem total	przeciętna 1 mieszkania average per 1 dwelling	
a — ogółem total							
b — jednomieszkaniowe one-dwelling buildings							
c — o dwóch mieszkaniach two-dwelling buildings							
d — wielomieszkaniowe multi-dwelling buildings							
Opolskie.....	a	1285	947405	1352	7721	207913	153,8
	b	1274	921908	1274	7421	201694	158,3
	c	6	4786	12	59	1175	97,9
	d	5	20711	66	241	5044	76,4
Podkarpackie.....	a	4538	3083828	4892	27439	657079	134,3
	b	4512	2964235	4512	26407	633743	140,5
	c	8	10804	16	79	2464	154,0
	d	18	108789	364	953	20872	57,3
Podlaskie.....	a	1822	1398356	1852	10755	287006	155,0
	b	1814	1382003	1814	10616	283461	156,3
	c	6	7055	12	66	1799	149,9
	d	2	9298	26	73	1746	67,2
Pomorskie.....	a	4431	3336215	5348	27762	737311	137,9
	b	4232	2990482	4232	24171	658749	155,7
	c	129	131926	258	1175	29996	116,3
	d	70	213807	858	2416	48566	56,6
Śląskie.....	a	7171	5220389	7575	42108	1100584	145,3
	b	7037	5019715	7037	40211	1057770	150,3
	c	95	92790	190	862	21058	110,8
	d	39	107884	348	1035	21756	62,5
Świętokrzyskie.....	a	2133	1434629	2280	12755	300053	131,6
	b	2119	1393171	2119	12293	290991	137,3
	c	6	4724	12	50	1030	85,8
	d	8	36734	149	412	8032	53,9
Warmińsko-mazurskie.....	a	2166	1661357	2577	13696	346622	134,5
	b	2116	1504759	2116	12048	315067	148,9
	c	32	38467	64	413	8392	131,1
	d	18	118131	397	1235	23163	58,3
Wielkopolskie.....	a	7476	5102367	8168	44749	1172040	143,5
	b	7224	4766306	7224	41300	1095934	151,7
	c	214	192715	428	2001	45617	106,6
	d	38	143346	516	1448	30489	59,1
Zachodniopomorskie.....	a	2557	1942888	3060	15927	412062	134,7
	b	2498	1764692	2498	14439	378301	151,4
	c	42	44788	84	388	9953	118,5
	d	17	133408	478	1100	23808	49,8

a Bez tych części budynków mieszkalnych, które zostały oddane do użytkowania jako część druga i dalsze, bez domów letnich i domków wypoczynkowych oraz rezydencji wiejskich nieprzystosowanych do stałego zamieszkania oraz bez budynków zbiorowego zamieszkania - patrz Uwagi metodyczne.

a Excluding these parts of residential buildings completed in stages which have been completed as other than first part of a building, summer houses, holiday cottages, rural residences not adapted for permanent residence and residences for communities - see Methodological notes.

TABL. 5(14). BUDYNKI MIESZKALNE NOWE^a ODDANE DO UŻYTKOWANIA WEDŁUG LICZBY MIESZKAŃ (BEZ BUDOWNICTWA INDYWIDUALNEGO)
NEW RESIDENTIAL BUILDINGS^a COMPLETED BY NUMBER OF DWELLINGS
(EXCLUDING PRIVATE CONSTRUCTION)

WYSZCZEGÓLNIENIE SPECIFICATION	Budynki Buildings		Mieszkania Dwellings	Izby Rooms	Powierzchnia użytkowa mieszkań w m ² Useful floor area of dwellings in m ²	
	liczba number	kubatura w m ³ cubic volume in m ³			ogółem total	przeciętna 1 mieszkania average per 1 dwelling
OGÓŁEM.....	4977	19686331	61469	173496	3688364	60,0
TOTAL						
budynki o liczbie mieszkań: buildings with specified number of dwellings						
1.....	2492	1518484	2492	13149	341890	137,2
2.....	1079	848341	2158	8527	187332	86,8
3.....	15	23324	45	185	4846	107,7
4.....	86	173438	344	1387	33114	96,3
5 — 10.....	123	277092	942	2687	55938	59,4
11— 20.....	286	1333010	4546	12807	264154	58,1
21 — 30.....	245	1679736	6187	17344	340387	55,0
31 — 40.....	207	2094840	7387	20658	397839	53,9
41 i więcej..... and more	444	11738066	37368	96752	2062864	55,2
Miasta.....	3066	17997109	56697	155968	3308323	58,4
<i>Urban areas</i>						
budynki o liczbie mieszkań: buildings with specified number of dwellings						
1.....	1199	788286	1199	6467	176040	146,8
2.....	591	497605	1182	4841	106834	90,4
3.....	14	22429	42	173	4560	108,6
4.....	65	150062	260	1113	27387	105,3
5 — 10.....	95	224355	731	2127	44978	61,5
11— 20.....	254	1214271	4087	11587	238299	58,3
21 — 30.....	219	1534948	5564	15541	306433	55,1
31 — 40.....	198	2019587	7062	19595	381863	54,1
41 i więcej..... and more	431	11545566	36570	94524	2021929	55,3
Wieś.....	1911	1689222	4772	17528	380041	79,6
<i>Rural areas</i>						
budynki o liczbie mieszkań: buildings with specified number of dwellings						
1.....	1293	730198	1293	6682	165850	128,3
2.....	488	350736	976	3686	80498	82,5
3.....	1	895	3	12	286	95,3
4.....	21	23376	84	274	5727	68,2
5 — 10.....	28	52737	211	560	10960	51,9
11— 20.....	32	118739	459	1220	25855	56,3
21 — 30.....	26	144788	623	1803	33954	54,5
31 — 40.....	9	75253	325	1063	15976	49,2
41 i więcej..... and more	13	192500	798	2228	40935	51,3

a Bez tych części budynków mieszkalnych, które zostały oddane do użytkowania jako część druga i dalsze, bez domów letnich i domków wypoczynkowych oraz rezydencji wiejskich nieprzystosowanych do stałego zamieszkania oraz bez budynków zbiorowego zamieszkania - patrz Uwagi metodyczne.

a Excluding these parts of residential buildings completed in stages which have been completed as other than first part of a building, summer houses, holiday cottages, rural residences not adapted for permanent residence and residences for communities - see Methodological notes.

TABL. 5(14). BUDYNKI MIESZKALNE NOWE^a ODDANE DO UŻYTKOWANIA WEDŁUG LICZBY MIESZKAŃ (BEZ BUDOWNICTWA INDYWIDUALNEGO) (cd.)
NEW RESIDENTIAL BUILDINGS^a COMPLETED BY NUMBER OF DWELLINGS
(EXCLUDING PRIVATE CONSTRUCTION) (cont.)

WYSZCZEGÓLNIENIE SPECIFICATION	Budynki Buildings		Mieszkania Dwellings	Izby Rooms	Powierzchnia użytkowa mieszkań w m ² Useful floor area of dwellings in m ²	
	liczba number	kubatura w m ³ cubic volume in m ³			ogółem total	przeciętna 1 mieszkania average per 1 dwelling
Przeznaczone na sprzedaż lub wynajem.....	4677	17784768	54677	154861	3328294	60,9
<i>For sale or rent</i>						
budynki o liczbie mieszkań: <i>buildings with specified number of dwellings</i>						
1.....	2423	1468333	2423	12768	331596	136,9
2.....	1070	837914	2140	8455	185744	86,8
3.....	15	23324	45	185	4846	107,7
4.....	73	158471	292	1239	30444	104,3
5 — 10.....	96	241842	757	2295	48127	63,6
11— 20.....	240	1116884	3777	10628	225224	59,6
21 — 30.....	183	1289248	4557	12895	260917	57,3
31 — 40.....	169	1729628	6039	16857	324926	53,8
41 i więcej..... <i>and more</i>	408	10919124	34647	89539	1916470	55,3
Spółdzielni mieszkaniowych.....	121	1102006	3346	9758	193591	57,9
<i>Cooperative</i>						
budynki o liczbie mieszkań: <i>buildings with specified number of dwellings</i>						
1.....	29	21449	29	149	4172	143,9
2.....	5	7890	10	50	1095	109,5
3.....	—	—	—	—	—	—
4.....	6	11314	24	94	1725	71,9
5 — 10.....	5	10758	32	107	2052	64,1
11— 20.....	22	125340	385	1248	22403	58,2
21 — 30.....	22	175732	547	1691	30873	56,4
31 — 40.....	12	134076	419	1144	23631	56,4
41 i więcej..... <i>and more</i>	20	615447	1900	5275	107640	56,7

a Bez tych części budynków mieszkalnych, które zostały oddane do użytkowania jako część druga i dalsze, bez domów letnich i domków wypoczynkowych oraz rezydencji wiejskich nieprzystosowanych do stałego zamieszkania oraz bez budynków zbiorowego zamieszkania - patrz Uwagi metodyczne.

a Excluding these parts of residential buildings completed in stages which have been completed as other than first part of a building, summer houses, holiday cottages, rural residences not adapted for permanent residence and residences for communities - see Methodological notes.

TABL. 5(14). BUDYNKI MIESZKALNE NOWE^a ODDANE DO UŻYTKOWANIA WEDŁUG LICZBY MIESZKAŃ (BEZ BUDOWNICTWA INDYWIDUALNEGO) (dok.)
NEW RESIDENTIAL BUILDINGS^a COMPLETED BY NUMBER OF DWELLINGS
(EXCLUDING PRIVATE CONSTRUCTION) (cont.)

WYSZCZEGÓLNIENIE <i>SPECIFICATION</i>	Budynki <i>Buildings</i>		Mieszkania <i>Dwellings</i>	Izby <i>Rooms</i>	Powierzchnia użytkowa mieszkań w m ² <i>Useful floor area of dwellings in m²</i>	
	liczba <i>number</i>	kubatura w m ³ <i>cubic volume in m³</i>			ogółem <i>total</i>	przeciętna 1 mieszkania <i>average per 1 dwelling</i>
Spoleczne czynszowe..... <i>Public building society</i>	40	274110	1273	3637	61646	48,4
budynki o liczbie mieszkań: <i>buildings with specified number of dwellings</i>						
1 — 10.....	—	—	—	—	—	—
11 — 20.....	3	12670	46	151	2587	56,2
21 — 30.....	25	124740	706	1947	32275	45,7
31 — 40.....	5	49620	193	608	9629	49,9
41 i więcej..... <i>and more</i>	7	87080	328	931	17155	52,3
Komunalne..... <i>Municipal (gmina)</i>	89	381792	1751	3709	75487	43,1
budynki o liczbie mieszkań: <i>buildings with specified number of dwellings</i>						
1.....	4	1812	4	28	571	142,8
2.....	3	1020	6	12	231	38,5
3.....	—	—	—	—	—	—
4.....	7	3653	28	54	945	33,8
5 — 10.....	22	24492	153	285	5759	37,6
11 — 20.....	18	62270	288	628	11010	38,2
21 — 30.....	12	64433	300	579	11877	39,6
31 — 40.....	15	115204	524	1281	26384	50,4
41 i więcej..... <i>and more</i>	8	108908	448	842	18710	41,8
Zakładów pracy..... <i>Company</i>	50	143655	422	1531	29346	69,5
budynki o liczbie mieszkań: <i>buildings with specified number of dwellings</i>						
1.....	36	26890	36	204	5551	154,2
2.....	1	1517	2	10	262	131,0
3 — 10.....	—	—	—	—	—	—
11 — 20.....	3	15846	50	152	2930	58,6
21 — 30.....	3	25583	77	232	4445	57,7
31 — 40.....	6	66312	212	768	13269	62,6
41 i więcej..... <i>and more</i>	1	7507	45	165	2889	64,2

a Bez tych części budynków mieszkalnych, które zostały oddane do użytkowania jako część druga i dalsze, bez domów letnich i domków wypoczynkowych oraz rezydencji wiejskich nieprzystosowanych do stałego zamieszkania oraz bez budynków zbiorowego zamieszkania - patrz Uwagi metodyczne.

a Excluding these parts of residential buildings completed in stages which have been completed as other than first part of a building, summer houses, holiday cottages, rural residences not adapted for permanent residence and residences for communities - see Methodological notes.

TABL. 6(15). BUDYNKI MIESZKALNE NOWE^a ODDANE DO UŻYTKOWANIA W BUDOWNICTWIE INDYWIDUALNYM WEDŁUG LICZBY MIESZKAŃ

NEW RESIDENTIAL BUILDINGS^a COMPLETED IN THE PRIVATE CONSTRUCTION BY NUMBER OF DWELLINGS

WYSZCZEGÓLNIENIE <i>SPECIFICATION</i>	Ogółem <i>Total</i>	Budynki o liczbie mieszkań : <i>Buildings with specified number of dwellings</i>						
		1	2	3	4	5	6	7
Liczba budynków <i>Number of buildings</i>								
ogółem total.....	70533	69166	987	23	52	15	30	6
miasta urban areas.....	21371	20483	580	17	43	11	25	5
wieś rural areas.....	49162	48683	407	6	9	4	5	1
Kubatura budynków w m³ <i>Cubic volume in m³</i>								
ogółem total.....	51101156	48255063	993586	26229	83593	21454	54083	11950
miasta urban areas.....	17173117	14907293	596991	19406	68514	16243	45770	11093
wieś rural areas.....	33928039	33347770	396595	6823	15079	5211	8313	857
Mieszkania <i>Dwellings</i>								
ogółem total.....	77686	69166	1974	69	208	75	180	42
miasta urban areas.....	27397	20483	1160	51	172	55	150	35
wieś rural areas.....	50289	48683	814	18	36	20	30	7
Izby <i>Rooms</i>								
ogółem total.....	425815	398057	9280	246	718	228	605	125
miasta urban areas.....	140378	118883	5256	173	596	164	496	97
wieś rural areas.....	285437	279174	4024	73	122	64	109	28
Powierzchnia użytkowa mieszkań w m² <i>Useful floor area of dwellings in m²</i>								
ogółem total.....	10993175	10390129	222977	5828	17295	4618	11736	2439
miasta urban areas.....	3697064	3226567	132219	4213	13831	3330	9874	2285
wieś rural areas.....	7296111	7163562	90758	1615	3464	1288	1862	154
Przeciętna powierzchnia użytkowa 1 mieszkania w m² <i>Average useful floor area of dwellings in m²</i>								
ogółem total.....	141,5	150,2	113,0	84,5	83,1	61,6	65,2	58,1
miasta urban areas.....	134,9	157,5	114,0	82,6	80,4	60,5	65,8	65,3
wieś rural areas.....	145,1	147,1	111,5	89,7	96,2	64,4	62,1	22,0

a Bez tych części budynków mieszkalnych, które zostały oddane do użytkowania jako część druga i dalsze, bez domów letnich i domków wypoczynkowych oraz rezydencji wiejskich nieprzystosowanych do stałego zamieszkania oraz bez budynków zbiorowego zamieszkania - patrz Uwagi metodyczne.

a Excluding these parts of residential buildings completed in stages which have been completed as other than first part of a building, summer houses, holiday cottages, rural residences not adapted for permanent residence and residences for communities - see Methodological notes.

TABL. 6(15). BUDYNKI MIESZKALNE NOWE^a ODDANE DO UŻYTKOWANIA W BUDOWNICTWIE INDYWIDUALNYM WEDŁUG LICZBY MIESZKAŃ (dok.)

NEW RESIDENTIAL BUILDINGS^a COMPLETED IN THE PRIVATE CONSTRUCTION BY NUMBER OF DWELLINGS (cont.)

WYSZCZEGÓLNIENIE SPECIFICATION	Budynki o liczbie mieszkań : <i>Buildings with specified number of dwellings</i>						
	8	9	10	11-20	21-30	31-40	41 i więcej <i>and more</i>
Liczba budynków <i>Number of buildings</i>							
ogółem total.....	30	21	13	93	36	32	29
miasta urban areas.....	25	16	12	61	35	31	27
wieś rural areas.....	5	5	1	32	1	1	2
Kubatura budynków w m³ <i>Cubic volume in m³</i>							
ogółem total.....	68531	57142	41340	338810	240921	301295	607159
miasta urban areas.....	60937	43642	38029	257283	234771	291348	581797
wieś rural areas.....	7594	13500	3311	81527	6150	9947	25362
Mieszkania <i>Dwellings</i>							
ogółem total.....	240	189	130	1338	888	1134	2053
miasta urban areas.....	200	144	120	941	864	1098	1924
wieś rural areas.....	40	45	10	397	24	36	129
Izby <i>Rooms</i>							
ogółem total.....	828	595	347	3654	2526	3145	5461
miasta urban areas.....	716	460	314	2595	2422	3042	5164
wieś rural areas.....	112	135	33	1059	104	103	297
Powierzchnia użytkowa mieszkań w m² <i>Useful floor area of dwellings in m²</i>							
ogółem total.....	15740	12868	8834	73916	50684	63684	112427
miasta urban areas.....	13693	10078	8105	55164	49428	61615	106662
wieś rural areas.....	2047	2790	729	18752	1256	2069	5765
Przeciętna powierzchnia użytkowa 1 mieszkania w m² <i>Average useful floor area of dwellings in m²</i>							
ogółem total.....	65,6	68,1	68,0	55,2	57,1	56,2	54,8
miasta urban areas.....	68,5	70,0	67,5	58,6	57,2	56,1	55,4
wieś rural areas.....	51,2	62,0	72,9	47,2	52,3	57,5	44,7

a Bez tych części budynków mieszkalnych, które zostały oddane do użytkowania jako część druga i dalsze, bez domów letnich i domków wypoczynkowych oraz rezydencji wiejskich nieprzystosowanych do stałego zamieszkania oraz bez budynków zbiorowego zamieszkania - patrz Uwagi metodyczne.

a Excluding these parts of residential buildings completed in stages which have been completed as other than first part of a building, summer houses, holiday cottages, rural residences not adapted for permanent residence and residences for communities - see Methodological notes.

TABL. 7(16). BUDYNKI MIESZKALNE NOWE^a ODDANE DO UŻYTKOWANIA WEDŁUG LICZBY IZB (BEZ BUDOWNICTWA INDYWIDUALNEGO)

NEW RESIDENTIAL BUILDINGS^a COMPLETED BY NUMBER OF ROOMS

(EXCLUDING PRIVATE CONSTRUCTION)

WYSZCZEGÓLNIENIE <i>SPECIFICATION</i>	Budynki <i>Buildings</i>		Mieszkania <i>Dwellings</i>	Izby <i>Rooms</i>	Powierzchnia użytkowa mieszkań w m ² <i>Useful floor area of dwellings in m²</i>	
	liczba <i>number</i>	kubatura w m ³ <i>cubic volume in m³</i>			ogółem <i>total</i>	przeciętna 1 mieszkania <i>average per 1 dwelling</i>
OGÓŁEM.....	4977	19686331	61469	173496	3688364	60,0
TOTAL						
budynki o liczbie izb: <i>buildings with specified number of rooms</i>						
1 — 6.....	2606	1535678	2991	13217	341809	114,3
7 — 9.....	664	525685	1117	5096	118590	106,2
10 — 29.....	529	794747	2073	7535	164949	79,6
30 — 49.....	203	842416	2969	7903	169980	57,3
50 — 74.....	251	1623765	5937	15457	321934	54,2
75 — 99.....	213	1928712	6872	18601	375605	54,7
100 — 149.....	218	2810460	9836	26396	529050	53,8
150 — 199.....	106	2008841	6784	18280	372084	54,8
200 i więcej..... <i>and more</i>	187	7616027	22890	61011	1294363	56,5
Miasta	3066	17997109	56697	155968	3308323	58,4
<i>Urban areas</i>						
budynki o liczbie izb: <i>buildings with specified number of rooms</i>						
1 — 6.....	1217	772313	1391	6278	168934	121,4
7 — 9.....	399	329188	686	3060	74240	108,2
10 — 29.....	351	594502	1518	5283	118488	78,1
30 — 49.....	177	754481	2620	6984	149826	57,2
50 — 74.....	228	1502790	5360	14083	293148	54,7
75 — 99.....	194	1781590	6296	17021	345852	54,9
100 — 149.....	211	2728433	9523	25563	512077	53,8
150 — 199.....	105	1993964	6721	18122	368690	54,9
200 i więcej..... <i>and more</i>	184	7539848	22582	59574	1277068	56,6
Wieś	1911	1689222	4772	17528	380041	79,6
<i>Rural areas</i>						
budynki o liczbie izb: <i>buildings with specified number of rooms</i>						
1 — 6.....	1389	763365	1600	6939	172875	108,0
7 — 9.....	265	196497	431	2036	44350	102,9
10 — 29.....	178	200245	555	2252	46461	83,7
30 — 49.....	26	87935	349	919	20154	57,7
50 — 74.....	23	120975	577	1374	28786	49,9
75 — 99.....	19	147122	576	1580	29753	51,7
100 — 149.....	7	82027	313	833	16973	54,2
150 — 199.....	1	14877	63	158	3394	53,9
200 i więcej..... <i>and more</i>	3	76179	308	1437	17295	56,2

a Bez tych części budynków mieszkalnych, które zostały oddane do użytkowania jako część druga i dalsze, bez domów letnich i domków wypoczynkowych oraz rezydencji wiejskich nieprzystosowanych do stałego zamieszkania oraz bez budynków zbiorowego zamieszkania - patrz Uwagi metodyczne.

a Excluding these parts of residential buildings completed in stages which have been completed as other than first part of a building, summer houses, holiday cottages, rural residences not adapted for permanent residence and residences for communities - see Methodological notes.

TABL. 7(16). BUDYNKI MIESZKALNE NOWE^a ODDANE DO UŻYTKOWANIA WEDŁUG LICZBY IZB (BEZ BUDOWNICTWA INDYWIDUALNEGO) (cd.)

NEW RESIDENTIAL BUILDINGS^a COMPLETED BY NUMBER OF ROOMS

(EXCLUDING PRIVATE CONSTRUCTION) (cont.)

WYSZCZEGÓLNIENIE <i>SPECIFICATION</i>	Budynki <i>Buildings</i>		Mieszkania <i>Dwellings</i>	Izby <i>Rooms</i>	Powierzchnia użytkowa mieszkań w m ² <i>Useful floor area of dwellings in m²</i>	
	liczba <i>number</i>	kubatura w m ³ <i>cubic volume in m³</i>			ogółem <i>total</i>	przeciętna 1 mieszkania <i>average per 1 dwelling</i>
BUDOWNICTWO <i>Construction</i>						
Przeznaczone na sprzedaż lub wynajem.....	4677	17784768	54677	154861	3328294	60,9
<i>For sale or rent</i>						
budynki o liczbie izb: <i>buildings with specified number of rooms</i>						
1 — 6.....	2542	1490989	2918	12890	332867	114,1
7 — 9.....	645	512405	1057	4950	115151	108,9
10 — 29.....	485	719248	1708	6821	150185	87,9
30 — 49.....	180	740442	2584	7005	152431	59,0
50 — 74.....	204	1336568	4802	12493	266839	55,6
75 — 99.....	160	1516675	5283	14084	291226	55,1
100 — 149.....	191	2480208	8682	23215	468012	53,9
150 — 199.....	97	1881430	6281	16750	343150	54,6
200 i więcej..... <i>and more</i>	173	7106803	21362	56653	1208433	56,6
Spółdzielni mieszkaniowych.....	121	1102006	3346	9758	193591	57,9
<i>Cooperative</i>						
budynki o liczbie izb: <i>buildings with specified number of rooms</i>						
1 — 6.....	28	20801	28	142	4012	143,3
7 — 9.....	1	648	1	7	160	160,0
10 — 29.....	15	26783	58	220	4274	73,7
30 — 49.....	7	28948	95	281	4993	52,6
50 — 74.....	25	161816	530	1554	29377	55,4
75 — 99.....	19	185818	510	1615	31086	61,0
100 — 149.....	8	100082	333	918	17807	53,5
150 — 199.....	5	82686	317	879	18761	59,2
200 i więcej..... <i>and more</i>	13	494424	1474	4142	83121	56,4

a Bez tych części budynków mieszkalnych, które zostały oddane do użytkowania jako część druga i dalsze, bez domów letnich i domków wypoczynkowych oraz rezydencji wiejskich nieprzystosowanych do stałego zamieszkania oraz bez budynków zbiorowego zamieszkania - patrz Uwagi metodyczne.

a Excluding these parts of residential buildings completed in stages which have been completed as other than first part of a building, summer houses, holiday cottages, rural residences not adapted for permanent residence and residences for communities - see Methodological notes.

TABL. 7(16). BUDYNKI MIESZKALNE NOWE^a ODDANE DO UŻYTKOWANIA WEDŁUG LICZBY IZB (BEZ BUDOWNICTWA INDYWIDUALNEGO) (dok.)
NEW RESIDENTIAL BUILDINGS^a COMPLETED BY NUMBER OF ROOMS
(EXCLUDING PRIVATE CONSTRUCTION) (cont.)

WYSZCZEGÓLNIENIE SPECIFICATION	Budynki Buildings		Mieszkania Dwellings	Izby Rooms	Powierzchnia użytkowa mieszkań w m ² Useful floor area of dwellings in m ²	
	liczba number	kubatura w m ³ cubic volume in m ³			ogółem total	przeciętna 1 mieszkania average per 1 dwelling
Spoleczne czynszowe.....	40	274110	1273	3637	61646	48,4
<i>Public building society</i>						
budynki o liczbie izb: <i>buildings with specified number of rooms</i>						
1 — 6.....	—	—	—	—	—	—
7 — 9.....	—	—	—	—	—	—
10 — 29	—	—	—	—	—	—
30 — 49	1	3341	11	38	635	57,7
50 — 74	11	58471	286	741	13163	46,0
75 — 99	16	75598	455	1319	21064	46,3
100 — 149	10	110240	427	1163	21888	51,3
150 — 199	1	11660	40	160	2087	52,2
200 i więcej..... <i>and more</i>	1	14800	54	216	2809	52,0
Komunalne.....	89	381792	1751	3709	75487	43,1
<i>Municipal</i>						
budynki o liczbie izb: <i>buildings with specified number of rooms</i>						
1 — 6.....	6	2381	15	27	610	40,7
7 — 9.....	12	7249	53	93	2048	38,6
10 — 29	28	47199	305	484	10228	33,5
30 — 49	12	51971	223	451	8928	40,0
50 — 74	10	60286	301	597	11308	37,6
75 — 99.....	16	133530	571	1399	29094	51,0
100 — 149.....	4	67740	222	492	10751	48,4
150 — 199	1	11436	61	166	2520	41,3
200 i więcej..... <i>and more</i>	—	—	—	—	—	—
Zakładów pracy.....	50	143655	422	1531	29346	69,5
<i>Company</i>						
budynki o liczbie izb: <i>buildings with specified number of rooms</i>						
1 — 6.....	30	21507	30	158	4320	144,0
7 — 9.....	6	5383	6	46	1231	205,2
10 — 29	1	1517	2	10	262	131,0
30 — 49	3	17714	56	128	2993	53,4
50 — 74	1	6624	18	72	1247	69,3
75 — 99.....	2	17091	53	184	3135	59,2
100 — 149.....	5	52190	172	608	10592	61,6
150 — 199	2	21629	85	325	5566	65,5
200 i więcej..... <i>and more</i>	—	—	—	—	—	—

a Bez tych części budynków mieszkalnych, które zostały oddane do użytkowania jako część druga i dalsze, bez domów letnich i domków wypoczynkowych oraz rezydencji wiejskich nieprzystosowanych do stałego zamieszkania oraz bez budynków zbiorowego zamieszkania - patrz Uwagi metodyczne.

a Excluding these parts of residential buildings completed in stages which have been completed as other than first part of a building, summer houses, holiday cottages, rural residences not adapted for permanent residence and residences for communities - see Methodological notes.

TABL. 8(17). BUDYNKI MIESZKALNE NOWE^a ODDANE DO UŻYTKOWANIA W BUDOWNICTWIE INDYWIDUALNYM WEDŁUG LICZBY IZB
NEW RESIDENTIAL BUILDINGS^a COMPLETED IN THE PRIVATE CONSTRUCTION BY NUMBER OF ROOMS

WYSZCZEGÓLNIENIE <i>SPECIFICATION</i>	Budynki <i>Buildings</i>		Mieszkania <i>Dwellings</i>	Izby <i>Rooms</i>	Powierzchnia użytkowa mieszkań w m ² <i>Useful floor area of dwellings in m²</i>	
	liczba <i>number</i>	kubatura w m ³ <i>cubic volume in m³</i>			ogółem <i>total</i>	przeciętna 1 mieszkania <i>average per 1 dwelling</i>
O G Ó Ł E M.....	70533	51101156	77686	425815	10993175	141,5
TOTAL						
budynki o liczbie izb: <i>buildings with specified number of rooms</i>						
1.....	18	2992	18	18	668	37,1
2.....	309	93022	310	618	20667	66,7
3.....	1501	587563	1504	4503	125155	83,2
4.....	7240	3861377	7247	28960	815984	112,6
5.....	20708	13038090	20742	103540	2774791	133,8
6.....	23530	16756501	23680	141180	3582056	151,3
7.....	10805	8735391	10854	75635	1899532	175,0
8.....	4219	3960310	4467	33752	890261	199,3
9 i więcej..... <i>and more</i>	2203	4065910	8864	37609	884061	99,7
Miasta	21371	17173117	27397	140378	3697064	134,9
<i>Urban areas</i>						
budynki o liczbie izb: <i>buildings with specified number of rooms</i>						
1.....	3	554	3	3	100	33,3
2.....	73	27720	74	146	6405	86,6
3.....	366	154798	366	1098	33721	92,1
4.....	2026	1149651	2029	8104	245682	121,1
5.....	6173	4017279	6200	30865	859831	138,7
6.....	7061	5182867	7159	42366	1111867	155,3
7.....	3177	2673305	3208	22239	582267	181,5
8.....	1447	1384747	1617	11576	310184	191,8
9 i więcej..... <i>and more</i>	1045	2582196	6741	23981	547007	81,1
Wieś	49162	33928039	50289	285437	7296111	145,1
<i>Rural areas</i>						
budynki o liczbie izb: <i>buildings with specified number of rooms</i>						
1.....	15	2438	15	15	568	37,9
2.....	236	65302	236	472	14262	60,4
3.....	1135	432765	1138	3405	91434	80,3
4.....	5214	2711726	5218	20856	570302	109,3
5.....	14535	9020811	14542	72675	1914960	131,7
6.....	16469	11573634	16521	98814	2470189	149,5
7.....	7628	6062086	7646	53396	1317265	172,3
8.....	2772	2575563	2850	22176	580077	203,5
9 i więcej..... <i>and more</i>	1158	1483714	2123	13628	337054	158,8

a Bez tych części budynków mieszkalnych, które zostały oddane do użytkowania jako część druga i dalsze, bez domów letnich i domków wypoczynkowych oraz rezydencji wiejskich nieprzystosowanych do stałego zamieszkania oraz bez budynków zbiorowego zamieszkania - patrz Uwagi metodyczne.

a Excluding these parts of residential buildings completed in stages which have been completed as other than first part of a building, summer houses, holiday cottages, rural residences not adapted for permanent residence and residences for communities - see Methodological notes.

TABL. 9(18). BUDYNKI MIESZKALNE NOWE^a ODDANE DO UŻYTKOWANIA WEDŁUG LICZBY KONDYGNACJI (BEZ BUDOWNICTWA INDYWIDUALNEGO)

NEW RESIDENTIAL BUILDINGS^a COMPLETED BY NUMBER OF STOREYS (EXCLUDING PRIVATE CONSTRUCTION)

WYSZCZEGÓLNIENIE <i>SPECIFICATION</i>	Budynki <i>Buildings</i>		Mieszkania <i>Dwellings</i>	Izby <i>Rooms</i>	Powierzchnia użytkowa mieszkań w m ² <i>Useful floor area of dwellings in m²</i>		Przeciętny czas trwania budowy w miesiącach <i>Average construction period in months</i>
	liczba <i>number</i>	kubatura w m ³ <i>cubic volume in m³</i>			ogółem <i>total</i>	przeciętna 1 mieszkania <i>average per 1 dwelling</i>	
OGÓŁEM TOTAL	4977	19686331	61469	173496	3688364	60,0	24,3
Budynki o liczbie kondygnacji: <i>Buildings by number of storeys</i>							
1.....	444	224644	660	2336	50544	76,6	21,1
2.....	2916	2099793	4462	19160	459319	102,9	23,7
3.....	607	1837910	5987	17745	377086	63,0	23,3
4.....	511	4830556	16778	47367	913046	54,4	22,3
5.....	241	3281482	11004	29679	603286	54,8	24,2
6.....	105	2204548	7527	18948	421780	56,0	25,6
7.....	67	1602054	4884	12879	275477	56,4	27,1
8.....	34	1147331	3621	8965	192030	53,0	24,6
9.....	20	801318	2112	5326	121227	57,4	25,1
10.....	6	346303	1056	2463	60900	57,7	22,2
11.....	11	462818	1445	3377	87603	60,6	27,2
12.....	6	187481	560	1424	31661	56,5	24,3
13.....	4	157360	478	1348	30172	63,1	25,8
14.....	1	41322	93	259	6193	66,6	27,0
18.....	2	163380	305	936	18692	61,3	26,0
19.....	1	83349	243	598	12823	52,8	31,0
44.....	1	214682	254	686	26525	104,4	43,0

a Bez tych części budynków mieszkalnych, które zostały oddane do użytkowania jako część druga i dalsze, bez domów letnich i domków wypoczynkowych oraz rezydencji wiejskich nieprzystosowanych do stałego zamieszkania oraz bez budynków zbiorowego zamieszkania - patrz Uwagi metodyczne.

a Excluding these parts of residential buildings completed in stages which have been completed as other than first part of a building, summer houses, holiday cottages, rural residences not adapted for permanent residence and residences for communities - see Methodological notes.

TABL. 10(19). BUDYNKI MIESZKALNE NOWE^a ODDANE DO UŻYTKOWANIA WEDŁUG TECHNOLOGII WZNOŚZENIA I KUBATURY (BEZ BUDOWNICTWA INDYWIDUALNEGO)
NEW RESIDENTIAL BUILDINGS^a COMPLETED BY METHODS OF CONSTRUCTION AND CUBIC VOLUME (EXCLUDING PRIVATE CONSTRUCTION)

WYSZCZEGÓLNIENIE <i>SPECIFICATION</i>	Budynki <i>Buildings</i>		Mieszkania <i>Dwellings</i>	Izby <i>Rooms</i>	Powierzchnia użytkowa mieszkań w m ² <i>Useful floor area of dwellings in m²</i>		Przeciętny czas trwania budowy w miesiącach <i>Average construction period in months</i>
	liczba <i>number</i>	kubatura w m ³ <i>cubic volume in m³</i>			ogółem <i>total</i>	przeciętna 1 mieszkania <i>average per dwelling</i>	
O G Ó Ł E M..... TOTAL	4977	19686331	61469	173496	3688364	60,0	24,3
Technologie wznoszenia: <i>Methods of construction</i>							
Tradycyjna udoskonalona.... <i>Improved traditional</i>	4885	17323602	55163	157623	3316316	60,1	24,1
Wielkopłytkowa..... <i>Large panel</i>	—	—	—	—	—	—	—
Wielkoblokowa..... <i>Large block</i>	—	—	—	—	—	—	—
Monolityczna..... <i>Monolithic</i>	91	2362027	6305	15866	371907	59,0	25,8
Konstrukcji drewnianych..... <i>Wooden construction</i>	1	702	1	7	141	141,0	10,0
Kubatura w m³ <i>Cubic volume in m³</i>							
Poniżej 500..... <i>Below</i>	955	378052	1142	4704	98646	86,4	21,0
501 — 1000.....	2359	1615639	3206	14815	356718	111,3	24,4
1001 — 3000.....	494	813672	2182	7156	172300	79,0	24,1
3001— 5000.....	229	905285	3715	10603	209241	56,3	21,5
5001 — 10000.....	407	3006536	11205	30596	609276	54,4	22,1
10001 — 15000.....	212	2585889	9285	25827	498550	53,7	22,9
15001 i więcej	321	10381258	30734	79795	1743633	56,7	25,7

and more

a Bez tych części budynków mieszkalnych, które zostały oddane do użytkowania jako część druga i dalsze, bez domów letnich i domków wypoczynkowych oraz rezydencji wiejskich nieprzystosowanych do stałego zamieszkania oraz bez budynków zbiorowego zamieszkania - patrz Uwagi metodyczne.

a Excluding these parts of residential buildings completed in stages which have been completed as other than first part of a building, summer houses, holiday cottages, rural residences not adapted for permanent residence and residences for communities - see Methodological notes.

TABL. 11(20). BUDYNKI MIESZKALNE NOWE^a ODDANE DO UŻYTKOWANIA WEDŁUG LICZBY KONDYGNACJI, KUBATURY I TECHNOLOGII WZNOSZENIA W BUDOWNICTWIE INDYWIDUALNYM
NEW RESIDENTIAL BUILDINGS^a COMPLETED BY NUMBER OF STOREYS, CUBIC VOLUME AND METHODS OF CONSTRUCTION IN THE PRIVATE CONSTRUCTION

WYSZCZEGÓLNIENIE <i>SPECIFICATION</i>	Budynki <i>Buildings</i>		Mieszkania <i>Dwellings</i>	Izby <i>Rooms</i>	Powierzchnia użytkowa mieszkań w m ² <i>Useful floor area of dwellings in m²</i>		Przeciętny czas trwania budowy w miesiącach <i>Average construction period in months</i>
	liczba <i>number</i>	kubatura w m ³ <i>cubic volume in m³</i>			ogółem <i>total</i>	przeciętna 1 mieszkania <i>average per 1 dwelling</i>	
OGÓŁEM..... TOTAL	70533	51101156	77686	425815	10993175	141,5	58,3
Budynki o liczbie kondygnacji: <i>Buildings by number of storeys</i>							
1.....	17419	9685771	17512	86265	2049950	117,1	51,7
2.....	51418	38244802	52821	312528	8262709	156,4	60,0
3.....	1512	1878498	3055	14801	422868	138,4	76,4
4.....	135	637630	2161	6286	131071	60,7	32,6
5.....	27	256380	876	2581	52475	59,9	25,8
6.....	15	170865	537	1578	30325	56,5	24,6
7.....	3	62067	229	564	12921	56,4	23,8
8.....	3	99340	310	802	18517	59,7	27,8
9.....	1	65803	185	410	12339	66,7	29,0
Kubatura w m³ <i>Cubic volume in m³</i>							
Poniżej 500..... <i>Below</i>	14086	5540759	14158	68065	1432196	101,2	52,2
501 — 1000.....	50326	36088135	50947	297692	7646839	150,1	60,2
1001 — 3000.....	5893	7751162	7461	45422	1573083	210,8	59,8
3001 — 5000.....	106	397933	826	2728	83521	101,1	42,2
5001 — 10000.....	81	557912	1933	5534	119477	61,8	25,2
10001 — 15000.....	21	255194	766	1978	49388	64,5	29,7
15001 i więcej..... <i>and more</i>	20	510061	1595	4396	88671	55,6	28,8
Technologie wznoszenia: <i>Methods of construction</i>							
Tradycyjna udoskonalona..... <i>Improved traditional</i>	70183	50884363	77146	423705	10945522	141,9	58,4
Wielkopłytkowa..... <i>Large panel</i>	—	—	—	—	—	—	—
Wielkoblokowa..... <i>Large block</i>	—	—	—	—	—	—	—
Monolityczna..... <i>Monolithic</i>	9	55749	194	475	11385	58,7	27,0
Konstrukcji drewnianych..... <i>Wooden construction</i>	340	160752	345	1633	36236	105,0	40,3
Pozostałe..... <i>Others</i>	1	292	1	2	32	32,0	13,0

a Bez tych części budynków mieszkalnych, które zostały oddane do użytkowania jako część druga i dalsze, bez domów letnich i domków wypoczynkowych oraz rezydencji wiejskich nieprzystosowanych do stałego zamieszkania oraz bez budynków zbiorowego zamieszkania - patrz Uwagi metodyczne.

a Excluding these parts of residential buildings completed in stages which have been completed as other than first part of a building, summer houses, holiday cottages, rural residences not adapted for permanent residence and residences for communities - see Methodological notes.

Tabl. 12(21). BUDYNKI MIESZKALNE NOWE^a ODDANE DO UŻYTKOWANIA WEDŁUG CZASU TRWANIA BUDOWY (BEZ BUDOWNICTWA INDYWIDUALNEGO)
NEW RESIDENTIAL BUILDINGS^a COMPLETED BY CONSTRUCTION PERIOD
(EXCLUDING PRIVATE CONSTRUCTION)

WYSZCZEGÓLNIENIE <i>SPECIFICATION</i>	Ogółem <i>Total</i>	Czas trwania budowy w miesiącach <i>Construction period in months</i>			
		do 6	7-12	13-18	19-24
a — budynki <i>buildings</i>					
b — kubatura w m ³ <i>cubic volume in m³</i>					
OGÓŁEM a	4977	38	422	1555	1377
TOTAL b	19686331	23821	626106	5118666	7111459
Kubatura w m ³ <i>Cubic volume in m³</i>					
Ponizej 500	a 955	9	97	408	177
<i>Below</i>	b 378052	3159	40247	169081	65973
501 — 1000.....	a 2359	26	221	665	607
	b 1615639	16639	152210	451383	422867
1001 — 1500.....	a 259	2	42	72	72
	b 311483	2168	56003	83538	84678
1501 — 2000.....	a 108	1	13	20	32
	b 185356	1855	22015	35754	54455
2001 — 3000.....	a 127	—	7	26	49
	b 316833	—	18806	63686	120127
3001 — 4000.....	a 125	—	3	44	52
	b 438865	—	10689	156145	180251
4001 — 5000.....	a 104	—	7	36	37
	b 466420	—	30926	162212	165370
5001 — 7500.....	a 226	—	14	81	72
	b 1422863	—	88043	507594	448168
7501 — 10000.....	a 181	—	8	62	68
	b 1583673	—	65863	540534	600768
10001 — 15000.....	a 212	—	7	69	76
	b 2585889	—	84505	848507	928084
15001 i więcej	a 321	—	3	72	135
<i>and more</i>	b 10381258	—	56799	2100232	4040718

a Bez tych części budynków mieszkalnych, które zostały oddane do użytkowania jako część druga i dalsze, bez domów letnich i domków wypoczynkowych oraz rezydencji wiejskich nieprzystosowanych do stałego zamieszkania oraz bez budynków zbiorowego zamieszkania - patrz Uwagi metodyczne.

a Excluding these parts of residential buildings completed in stages which have been completed as other than first part of a building, summer houses, holiday cottages, rural residences not adapted for permanent residence and residences for communities - see Methodological notes.

Tabl. 12(21). BUDYNKI MIESZKALNE NOWE^a ODDANE DO UŻYTKOWANIA WEDŁUG CZASU TRWANIA BUDOWY (BEZ BUDOWNICTWA INDYWIDUALNEGO) (dok.)

NEW RESIDENTIAL BUILDINGS^a COMPLETED BY CONSTRUCTION PERIOD (EXCLUDING PRIVATE CONSTRUCTION) (cont.)

WYSZCZEGÓLNIENIE <i>SPECIFICATION</i>		Czas trwania budowy w miesiącach <i>Construction period in months</i>					
		25-30	31-36	37-48	49-60	61-72	73 i więcej <i>and more</i>
a — budynki <i>buildings</i>							
b — kubatura w m ³ <i>cubic volume in m³</i>							
OGÓŁEM	a	672	341	299	163	64	46
TOTAL	b	3519486	1223880	1075934	727997	126755	132227
Kubatura w m ³ <i>Cubic volume in m³</i>							
Poniżej 500	a	97	75	65	19	5	3
<i>Below</i>	b	36910	31770	19619	7755	2236	1302
501 — 1000.....	a	344	188	131	94	45	38
	b	237287	128676	83138	69357	31627	22455
1001 — 1500.....	a	25	9	19	13	5	—
	b	29639	10626	23138	14976	6717	—
1501 — 2000.....	a	13	8	14	3	4	—
	b	22350	12900	24037	5692	6298	—
2001 — 3000.....	a	19	10	8	5	—	3
	b	49678	26097	19598	11461	—	7380
3001 — 4000.....	a	9	1	9	7	—	—
	b	31980	3228	32999	23573	—	—
4001 — 5000.....	a	17	3	4	—	—	—
	b	76590	13024	18298	—	—	—
5001 — 7500.....	a	32	9	14	3	1	—
	b	203743	58072	91287	19550	6406	—
7501 — 10000.....	a	18	8	12	3	1	1
	b	156558	69899	106761	26684	8562	8044
10001 — 15000.....	a	34	8	8	8	2	—
	b	419504	95066	91299	94001	24923	—
15001 i więcej	a	64	22	15	8	1	1
<i>and more</i>	b	2255247	774522	565760	454948	39986	93046

a Bez tych części budynków mieszkalnych, które zostały oddane do użytkowania jako część druga i dalsze, bez domów letnich i domków wypoczynkowych oraz rezydencji wiejskich nieprzystosowanych do stałego zamieszkania oraz bez budynków zbiorowego zamieszkania - patrz Uwagi metodyczne.

a Excluding these parts of residential buildings completed in stages which have been completed as other than first part of a building, summer houses, holiday cottages, rural residences not adapted for permanent residence and residences for communities - see Methodological notes.

Tabl. 13(22). BUDYNKI MIESZKALNE NOWE^a ODDANE DO UŻYTKOWANIA WEDŁUG CZASU TRWANIA BUDOWY W BUDOWNICTWIE INDYWIDUALNYM
NEW RESIDENTIAL BUILDINGS^a COMPLETED IN THE PRIVATE CONSTRUCTION BY CONSTRUCTION PERIOD

WYSZCZEGÓLNIENIE <i>SPECIFICATION</i>	Ogółem <i>Total</i>	Czas trwania budowy w miesiącach <i>Construction period in months</i>					
		do 12	13-24	25-36	37-48	49-60	
a — budynki <i>buildings</i>							
b — kubatura w m ³ <i>cubic volume in m³</i>							
OGÓŁEM..... a	70533	1636	13616	14454	10224	8359	
TOTAL b	51101156	1061801	10061501	10814610	7277434	5972265	
Kubatura w m ³ <i>Cubic volume in m³</i>							
Poniżej 200.....	a	426	49	119	55	43	41
<i>Below</i>	b	70012	7695	19204	9448	7170	6844
201 — 300.....	a	1728	102	454	365	212	167
	b	446784	26290	116276	95632	54822	43800
301 — 500.....	a	11932	463	2703	2362	1688	1363
	b	5023963	187880	1128715	1000797	708192	579112
501 — 750.....	a	31349	624	5690	6309	4611	3753
	b	19726439	387967	3561509	3967934	2895640	2356186
751 — 1000.....	a	31349	274	3349	4031	2835	2365
	b	19726439	238451	2892928	3481209	2446438	2040868
1001 — 1500.....	a	31349	66	963	1036	676	515
	b	19726439	79196	1137231	1216977	795015	604294
1501 — 2000.....	a	31349	30	158	165	100	112
	b	19726439	53076	270626	278401	168498	188872
2001 — 2500.....	a	31349	19	59	45	35	24
	b	19726439	40455	132597	98173	76545	52589
2501 i więcej	a	31349	9	121	86	24	19
<i>and more</i>	b	19726439	40791	802415	666039	125114	99700

a Bez tych części budynków mieszkalnych, które zostały oddane do użytkowania jako część druga i dalsze, bez domów letnich i domków wypoczynkowych oraz rezydencji wiejskich nieprzystosowanych do stałego zamieszkania oraz bez budynków zbiorowego zamieszkania - patrz Uwagi metodyczne.

a Excluding these parts of residential buildings completed in stages which have been completed as other than first part of a building, summer houses, holiday cottages, rural residences not adapted for permanent residence and residences for communities - see Methodological notes.

Tabl. 13(22). BUDYNKI MIESZKALNE NOWE^a ODDANE DO UŻYTKOWANIA WEDŁUG CZASU TRWANIA BUDOWY W BUDOWNICTWIE INDYWIDUALNYM (dok.)

NEW RESIDENTIAL BUILDINGS^a COMPLETED IN THE PRIVATE CONSTRUCTION BY CONSTRUCTION PERIOD (cont.)

WYSZCZEGÓLNIENIE <i>SPECIFICATION</i>		Czas trwania budowy w miesiącach <i>Construction period in months</i>					
		61-72	73-84	85-96	97-108	109-120	121 i więcej <i>and more</i>
a — budynki <i>buildings</i>							
b — kubatura w m ³ <i>cubic volume in m³</i>							
OGÓŁEM	a	5647	3357	2135	1759	1488	7858
TOTAL	b	3999955	2403578	1496746	1239996	1052753	5720517
Kubatura w m ³ <i>Cubic volume in m³</i>							
Poniżej 200.....	a	26	13	12	11	11	46
<i>Below</i>	b	4409	2114	2030	1470	1857	7771
201 — 300.....	a	98	54	50	47	38	141
	b	25462	13978	13050	12104	9685	35685
301 — 500.....	a	974	541	371	273	233	961
	b	413175	231177	158400	113769	98351	404395
501 — 750.....	a	2587	1563	954	805	693	3760
	b	1628384	985911	601018	507029	440056	2394805
751 — 1000.....	a	1542	929	583	494	402	2173
	b	1323963	796549	502503	425096	343898	1869793
1001 — 1500.....	a	332	192	138	100	87	644
	b	391426	226206	164519	116852	102863	757213
1501 — 2000.....	a	58	44	17	18	12	98
	b	99267	76093	28218	30385	20367	164533
2001 — 2500.....	a	15	8	5	5	6	20
	b	33334	18273	10774	11796	13252	43363
2501 i więcej	a	15	13	5	6	6	15
<i>and more</i>	b	80535	53277	16234	21495	22424	42959

a Bez tych części budynków mieszkalnych, które zostały oddane do użytkowania jako część druga i dalsze, bez domów letnich i domków wypoczynkowych oraz rezydencji wiejskich nieprzystosowanych do stałego zamieszkania oraz bez budynków zbiorowego zamieszkania - patrz Uwagi metodyczne.

a Excluding these parts of residential buildings completed in stages which have been completed as other than first part of a building, summer houses, holiday cottages, rural residences not adapted for permanent residence and residences for communities - see Methodological notes.

TABL. 14(23). BUDYNKI MIESZKALNE JEDNORODZINNE ^a NIEPRZYSTOSOWANE DO STAŁEGO ZAMIESZKANIA, BUDYNKI ZBIOROWEGO ZAMIESZKANIA ORAZ BUDYNKI NIEMIESZKALNE ODDANE DO UŻYTKOWANIA WEDŁUG REGIONÓW

ONE-DWELLING RESIDENTIAL BUILDINGS ^a NOT ADAPTED FOR PERMANENT RESIDENCE, RESIDENCES FOR COMMUNITIES AND NON-RESIDENTIAL BUILDINGS COMPLETED BY REGIONS

WYSZCZEGÓLNIENIE <i>SPECIFICATION</i>	Budynki jednorodzinne ^a nieprzystosowane do stałego zamieszkania <i>One-dwelling residential buildings^a not adapted to permanent residence</i>			Budynki zbiorowego zamieszkania <i>Residences for communities</i>			Budynki niemieszkalne <i>Non-residential buildings</i>			
	liczba <i>number</i>	kubatura w m ³ <i>cubic volume in m³</i>	powierzchnia użytkowa w m ² <i>useful floor area in m²</i>	liczba <i>number</i>	kubatura w m ³ <i>cubic volume in m³</i>	powierzchnia użytkowa w m ² <i>useful floor area in m²</i>	liczba <i>number</i>	kubatura w m ³ <i>cubic volume in m³</i>	powierzchnia użytkowa w m ² <i>useful floor area in m²</i>	
o — ogółem <i>total</i>										
m — miasta <i>urban areas</i>										
w — wieś <i>rural areas</i>										
P O L S K A.....	o	2005	628191	152864	60	414643	95002	22031	81928553	12912196
P O L A N D	m	81	35674	8736	36	300647	69141	9129	46306770	7206642
	w	1924	592517	144128	24	113996	25861	12902	35621783	5705554
Regiony <i>Regions :</i>										
CENTRALNY.....	o	362	138026	31624	13	57231	11474	4302	19316590	3016432
	m	10	5622	1293	6	25987	4921	1568	9263030	1446977
	w	352	132404	30331	7	31244	6553	2734	10053560	1569455
POLUDNIOWY.....	o	127	38287	9788	29	196077	45835	3640	14554707	2313497
	m	18	6632	1597	18	151217	35335	2200	11569242	1791126
	w	109	31655	8191	11	44860	10500	1440	2985465	522371
WSCHODNI.....	o	202	62224	15012	3	86036	20031	4366	11725275	1952722
	m	10	3019	698	2	67343	15566	1447	5687920	919045
	w	192	59205	14314	1	18693	4465	2919	6037355	1033677
PÓLNO-CNO-ZACHODNI.....	o	547	145743	35969	10	45708	10976	4685	14069192	2283993
	m	14	6652	1693	7	34633	8377	1826	7098348	1141293
	w	533	139091	34276	3	11075	2599	2859	6970844	1142700
POLUDNIOWO-ZACHODNI.....	o	46	17148	4186	2	10852	2159	1883	8678418	1190831
	m	5	3686	866	1	6248	1422	831	4980437	714528
	w	41	13462	3320	1	4604	737	1052	3697981	476303
PÓLNO-CNY.....	o	721	226763	56285	3	18739	4527	3155	13584371	2154721
	m	24	10063	2589	2	15219	3520	1257	7707793	1193673
	w	697	216700	53696	1	3520	1007	1898	5876578	961048

a Domy letnie i domki wypoczynkowe oraz rezydencje wiejskie.

a Summer homes and holiday cottages as well as rural residences.

TABL. 15(24). BUDYNKI MIESZKALNE JEDNORODZINNE^a NIEPRZYSTOSOWANE DO STAŁEGO ZAMIESZKANIA ORAZ BUDYNKI ZBIOROWEGO ZAMIESZKANIA ODDANE DO UŻYTKOWANIA WEDŁUG WOJEWÓDZTW
ONE-DWELLING RESIDENTIAL BUILDINGS^a NOT ADAPTED FOR PERMANENT RESIDENCE AND RESIDENCES FOR COMMUNITIES COMPLETED BY VOIVODSHIPS

WYSZCZEGÓLNIENIE <i>SPECIFICATION</i>	Budynki jednorodzinne ^a nieprzystosowane do stałego zamieszkania <i>One-dwelling residential buildings^a not adapted to permanent residence</i>			Budynki zbiorowego zamieszkania <i>Residences for communities</i>		
	liczba <i>number</i>	kubatura w m ³ <i>cubic volume in m³</i>	powierzchnia użytkowa w m ² <i>useful floor area in m²</i>	liczba <i>number</i>	kubatura w m ³ <i>cubic volume in m³</i>	powierzchnia użytkowa w m ² <i>useful floor area in m²</i>
o — ogółem <i>total</i>						
m — miasta <i>urban areas</i>						
w — wieś <i>rural areas</i>						
P O L S K A o	2005	628191	152864	60	414643	95002
P O L A N D m	81	35674	8736	36	300647	69141
w	1924	592517	144128	24	113996	25861
Dolnośląskie..... o	23	9615	2495	2	10852	2159
m	5	3686	866	1	6248	1422
w	18	5929	1629	1	4604	737
Kujawsko-pomorskie..... o	157	50940	12544	1	3440	970
m	17	7144	1924	—	209	36
w	140	43796	10620	1	3231	934
Lubelskie..... o	96	25874	6512	—	450	123
m	6	1804	401	—	450	123
w	90	24070	6111	—	—	—
Lubuskie..... o	69	20566	4805	—	221	75
m	1	211	53	—	221	75
w	68	20355	4752	—	—	—
Łódzkie..... o	90	34393	7852	1	1290	455
m	7	3251	698	1	1290	455
w	83	31142	7154	—	—	—
Małopolskie..... o	48	15546	4172	9	70456	19418
m	4	1115	311	3	52991	15180
w	44	14431	3861	6	17465	4238
Mazowieckie..... o	272	103633	23772	12	55941	11019
m	3	2371	595	5	24697	4466
w	269	101262	23177	7	31244	6553

a Domy letnie i domki wypoczynkowe oraz rezydencje wiejskie.
a Summer homes and holiday cottages as well as rural residences.

TABL. 15(24). BUDYNKI MIESZKALNE JEDNORODZINNE^a NIEPRZYSTOSOWANE DO STAŁEGO ZAMIESZKANIA ORAZ BUDYNKI ZBIOROWEGO ZAMIESZKANIA ODDANE DO UŻYTKOWANIA WEDŁUG WOJEWÓDZTW (dok.)

ONE-DWELLING RESIDENTIAL BUILDINGS^a NOT ADAPTED FOR PERMANENT RESIDENCE AND RESIDENCES FOR COMMUNITIES COMPLETED BY VOIVODSHIPS (cont.)

WYSZCZEGÓLNIENIE <i>SPECIFICATION</i>	Budynki jednorodzinne ^a nieprzystosowane do stałego zamieszkania <i>One-dwelling residential buildings^a not adapted to permanent residence</i>			Budynki zbiorowego zamieszkania <i>Residences for communities</i>			
	o — ogółem <i>total</i> m — miasta <i>urban areas</i> w — wieś <i>rural areas</i>	liczba <i>number</i>	kubatura w m ³ <i>cubic volume in m³</i>	powierzchnia użytkowa w m ² <i>useful floor area in m²</i>	liczba <i>number</i>	kubatura w m ³ <i>cubic volume in m³</i>	powierzchnia użytkowa w m ² <i>useful floor area in m²</i>
Opolskie.....	o	23	7533	1691	—	—	—
	m	—	—	—	—	—	—
	w	23	7533	1691	—	—	—
Podkarpackie.....	o	47	13969	3237	2	37436	7538
	m	1	195	51	2	33306	6419
	w	46	13774	3186	—	4130	1119
Podlaskie.....	o	50	19586	4409	—	24421	7003
	m	3	1020	246	—	24293	6951
	w	47	18566	4163	—	128	52
Pomorskie.....	o	298	97879	23438	1	6434	1730
	m	3	955	234	1	6145	1657
	w	295	96924	23204	—	289	73
Śląskie.....	o	79	22741	5616	20	125621	26417
	m	14	5517	1286	15	98226	20155
	w	65	17224	4330	5	27395	6262
Świętokrzyskie.....	o	9	2795	854	1	23729	5367
	m	—	—	—	—	9294	2073
	w	9	2795	854	1	14435	3294
Warmińsko-mazurskie.....	o	266	77944	20303	1	8865	1827
	m	4	1964	431	1	8865	1827
	w	262	75980	19872	—	—	—
Wielkopolskie.....	o	198	68039	15667	6	34412	7512
	m	4	1068	258	4	25660	5526
	w	194	66971	15409	2	8752	1986
Zachodniopomorskie.....	o	280	57138	15497	4	11075	3389
	m	9	5373	1382	3	8752	2776
	w	271	51765	14115	1	2323	613

a Domy letnie i domki wypoczynkowe oraz rezydencje wiejskie.

a Summer homes and holiday cottages as well as rural residences.

TABL. 16(25). BUDYNKI NIEMIESZKALNE ORAZ BUDYNKI BIUROWE ODDANE DO UŻYTKOWANIA

WEDŁUG WOJEWÓDZTW

NON-RESIDENTIAL BUILDINGS AND OFFICE BUILDINGS COMPLETED BY VOIVODSHIPS

WYSZCZEGÓLNIENIE SPECIFICATION	Budynki niemieszkalne Non-residential buildings			Budynki biurowe Office buildings		
	liczba number	kubatura w m ³ cubic volume in m ³	powierzchnia użytkowa w m ² useful floor area in m ²	liczba number	kubatura w m ³ cubic volume in m ³	powierzchnia użytkowa w m ² useful floor area in m ²
o — ogółem <i>total</i>						
m — miasta <i>urban areas</i>						
w — wieś <i>rural areas</i>						
P O L S K A o	22031	81928553	12912196	593	4569858	897797
P O L A N D m	9129	46306770	7206642	342	3976754	776394
w	12902	35621783	5705554	251	593104	121403
Dolnośląskie..... o	1379	6683902	905733	32	605005	98959
m	619	3905396	560790	21	575924	92694
w	760	2778506	344943	11	29081	6265
Kujawsko-pomorskie..... o	1285	4296340	728417	38	86064	19210
m	540	2117057	357019	25	56020	13048
w	745	2179283	371398	13	30044	6162
Lubelskie..... o	1291	3585940	596804	52	261068	54529
m	369	1738902	279521	23	196785	40193
w	922	1847038	317283	29	64283	14336
Lubuskie..... o	729	1745530	267538	22	44344	9317
m	431	1059465	156306	12	36526	7908
w	298	686065	111232	10	7818	1409
Łódzkie..... o	1760	5466539	836711	35	171239	34174
m	725	3359796	505934	23	144903	28964
w	1035	2106743	330777	12	26336	5210
Małopolskie..... o	1358	5739498	1032771	40	439537	96208
m	507	3929817	713556	27	420219	92937
w	851	1809681	319215	13	19318	3271
Mazowieckie o	2542	13850051	2179721	82	1308222	259732
m	843	5903234	941043	53	1223875	242771
w	1699	7946817	1238678	29	84347	16961

**TABL. 16(25). BUDYNKI NIEMIESZKALNE ORAZ BUDYNKI BIUROWE ODDANE DO UŻYTKOWANIA
WEDŁUG WOJEWÓDZTW (dok.)**

NON-RESIDENTIAL BUILDINGS AND OFFICE BUILDINGS COMPLETED BY VOIVODSHIPS (cont.)

WYSZCZEGÓLNIENIE <i>SPECIFICATION</i>	Budynki niemieszkalne <i>Non-residential buildings</i>			Budynki biurowe <i>Office buildings</i>			
	liczba <i>number</i>	kubatura w m ³ <i>cubic volume in m³</i>	powierzchnia użytkowa w m ² <i>useful floor area in m²</i>	liczba <i>number</i>	kubatura w m ³ <i>cubic volume in m³</i>	powierzchnia użytkowa w m ² <i>useful floor area in m²</i>	
o — ogółem <i>total</i>							
m — miasta <i>urban areas</i>							
w — wieś <i>rural areas</i>							
Opolskie.....	o	504	1994516	285098	15	99018	13212
	m	212	1075041	153738	10	87112	10732
	w	292	919475	131360	5	11906	2480
Podkarpackie.....	o	1326	2815657	485316	63	161096	33679
	m	408	1360136	245506	14	81574	17284
	w	918	1455521	239810	49	79522	16395
Podlaskie.....	o	989	3236044	519981	10	27989	5639
	m	365	1622110	241634	5	15605	3031
	w	624	1613934	278347	5	12384	2608
Pomorskie.....	o	954	6660922	969793	37	470176	84039
	m	400	4319899	626438	27	422488	75561
	w	554	2341023	343355	10	47688	8478
Śląskie.....	o	2282	8815209	1280726	61	332878	73662
	m	1693	7639425	1077570	53	304401	67561
	w	589	1175784	203156	8	28477	6101
Świętokrzyskie.....	o	760	2087634	350621	13	52877	11696
	m	305	966772	152384	5	26468	5723
	w	455	1120862	198237	8	26409	5973
Warmińsko-mazurskie	o	916	2627109	456511	16	40116	9794
	m	317	1270837	210216	6	17788	4127
	w	599	1356272	246295	10	22328	5667
Wielkopolskie.....	o	2591	9032914	1481190	44	294096	58363
	m	858	3815385	641000	17	206405	41276
	w	1733	5217529	840190	27	87691	17087
Zachodniopomorskie.....	o	1365	3290748	535265	33	176133	35584
	m	537	2223498	343987	21	160661	32584
	w	828	1067250	191278	12	15472	3000

**TABL 17(26). HOTELE I BUDYNKI ZAKWATEROWANIA TURYSTYCZNEGO ODDANE
DO UŻYTKOWANIA WEDŁUG WOJEWÓDZTW
HOTELS AND SIMILAR BUILDINGS COMPLETED BY VOIVODSHIPS**

WYSZCZEGÓLNIENI E SPECIFICATION	Hotele i budynki zakwaterowania turystycznego <i>Hotels and similar buildings</i>						
	ogółem <i>total</i>			w tym budynki hoteli <i>of which hotel buildings</i>			
	liczba <i>number</i>	kubatura w m ³ <i>cubic volume in m³</i>	powierzchnia użytkowa w m ² <i>useful floor area in m²</i>	liczba <i>number</i>	kubatura w m ³ <i>cubic volume in m³</i>	powierzchnia użytkowa w m ² <i>useful floor area in m²</i>	
o — ogółem <i>total</i>							
m — miasta <i>urban areas</i>							
w — wieś <i>rural areas</i>							
P O L S K A.....	o	1051	2471612	552340	351	2219693	491337
P O L A N D	m	244	1240108	285551	161	1191182	274886
	w	807	1231504	266789	190	1028511	216451
Dolnośląskie.....	o	45	194504	43175	33	174826	39302
	m	27	143644	32551	18	125133	29035
	w	18	50860	10624	15	49693	10267
Kujawsko-pomorskie.....	o	32	59632	14625	15	51917	12395
	m	20	19675	5321	6	17273	4829
	w	12	39957	9304	9	34644	7566
Lubelskie.....	o	21	105604	24708	17	102249	24008
	m	5	30881	7219	5	30381	7107
	w	16	74723	17489	12	71868	16901
Lubuskie.....	o	6	43623	8399	6	43623	8399
	m	5	25461	4466	5	25461	4466
	w	1	18162	3933	1	18162	3933
Łódzkie.....	o	19	230066	47056	14	228172	46532
	m	10	177726	36594	8	176817	36395
	w	9	52340	10462	6	51355	10137
Małopolskie.....	o	44	268412	60709	31	243743	55412
	m	17	105979	24937	13	101982	23927
	w	27	162433	35772	18	141761	31485
Mazowieckie.....	o	42	235103	47808	31	220409	44256
	m	10	87309	19381	9	87047	19345
	w	32	147794	28427	22	133362	24911

**TABL 17(26). HOTELE I BUDYNKI ZAKWATEROWANIA TURYSTYCZNEGO ODDANE
DO UŻYTKOWANIA WEDŁUG WOJEWÓDZTW (dok.)**

HOTELS AND SIMILAR BUILDINGS COMPLETED BY VOIVODSHIPS (cont.)

WYSZCZEGÓLNIENIE <i>SPECIFICATION</i>		Hotele i budynki zakwaterowania turystycznego <i>Hotels and similar buildings</i>					
		ogółem <i>total</i>			w tym budynki hoteli <i>of which hotel buildings</i>		
		liczba <i>number</i>	kubatura w m ³ <i>cubic volume in m³</i>	powierzchnia użytkowa w m ² <i>useful floor area in m²</i>	liczba <i>number</i>	kubatura w m ³ <i>cubic volume in m³</i>	powierzchnia użytkowa w m ² <i>useful floor area in m²</i>
o — ogółem <i>total</i>							
m — miasta <i>urban areas</i>							
w — wieś <i>rural areas</i>							
Opolskie.....	o	11	42168	10436	9	40488	10029
	m	5	18804	4431	5	18804	4431
	w	6	23364	6005	4	21684	5598
Podkarpackie.....	o	127	176443	42364	21	152924	36100
	m	6	97764	24866	5	96940	24682
	w	121	78679	17498	16	55984	11418
Podlaskie.....	o	29	116610	25515	7	110251	24250
	m	5	44453	10878	4	43988	10762
	w	24	72157	14637	3	66263	13488
Pomorskie.....	o	60	179481	42970	30	160458	39866
	m	33	93865	26782	18	88635	25727
	w	27	85616	16188	12	71823	14139
Śląskie.....	o	53	149315	32289	46	138877	29748
	m	36	88020	19658	33	80027	17708
	w	17	61295	12631	13	58850	12040
Świętokrzyskie.....	o	20	168460	28989	17	163314	27908
	m	7	129453	21256	7	129453	21256
	w	13	39007	7733	10	33861	6652
Warmińsko-mazurskie.....	o	21	211307	49806	9	198158	46596
	m	4	91514	25269	3	91314	25238
	w	17	119793	24537	6	106844	21358
Wielkopolskie.....	o	35	83280	17631	29	81156	17181
	m	9	17861	3844	3	15737	3394
	w	26	65419	13787	26	65419	13787
Zachodniopomorskie.....	o	486	207604	55860	36	109128	29355
	m	45	67699	18098	19	62190	16584
	w	441	139905	37762	17	46938	12771

**TABL. 18(27). BUDYNKI HANDLOWO-USŁUGOWE ORAZ TRANSPORTU I ŁĄCZNOŚCI ODDANE DO UŻYTKA
WEDŁUG WOJEWÓDZT
WHOLESALE AND RETAIL TRADE BUILDINGS AND TRAFFIC AND COMMUNICATION
BUILDINGS BY VOIVODSHIPS**

WYSZCZEGÓLNIENIE SPECIFICATION	Budynki handlowo-usługowe <i>Wholesale and retail trade buildings</i>			Budynki łączności, dworców i terminali <i>Communication buildings, stations, terminals and associated buildings</i>			Budynki garaży <i>Garage buildings</i>		
	liczba <i>number</i>	kubatura w m ³ <i>cubic volume in m³</i>	powierzchnia użytkowa w m ² <i>useful floor area in m²</i>	liczba <i>number</i>	kubatura w m ³ <i>cubic volume in m³</i>	powierzchnia użytkowa w m ² <i>useful floor area in m²</i>	liczba <i>number</i>	kubatura w m ³ <i>cubic volume in m³</i>	powierzchnia użytkowa w m ² <i>useful floor area in m²</i>
o — ogółem <i>total</i>									
m — miasta <i>urban areas</i>									
w — wieś <i>rural areas</i>									
POLSKA..... o	3237	18636053	3099757	39	253854	34928	6887	1647880	399529
POLAND m	2094	14719295	2445831	26	200992	27892	4063	903453	233625
w	1143	3916758	653926	13	52862	7036	2824	744427	165904
Dolnośląskie.....									
o	164	1123923	158336	12	10510	1772	615	135343	36102
m	117	537818	92554	5	6098	989	282	83307	22756
w	47	586105	65782	7	4412	783	333	52036	13346
Kujawsko-pomorskie.....									
o	150	796277	130019	1	290	43	430	120536	33394
m	105	700588	111455	1	290	43	264	76605	23063
w	45	95689	18564	—	—	—	166	43931	10331
Lubelskie.....									
o	174	712837	123615	6	18982	2762	278	106596	29319
m	101	570601	99146	5	15733	2195	133	69702	21059
w	73	142236	24469	1	3249	567	145	36894	8260
Lubuskie.....									
o	95	303367	52576	—	—	—	384	60602	15522
m	69	254231	43876	—	—	—	262	34433	9206
w	26	49136	8700	—	—	—	122	26169	6316
Łódzkie.....									
o	218	741036	126157	3	32864	3938	483	96094	23415
m	145	579795	96424	1	106	38	360	56371	14963
w	73	161241	29733	2	32758	3900	123	39723	8452
Małopolskie.....									
o	291	2406059	444861	2	790	176	402	100215	23157
m	169	2135376	391731	2	790	176	146	27605	7004
w	122	270683	53130	—	—	—	256	72610	16153
Mazowieckie.....									
o	420	2023493	337159	2	16783	3701	610	244311	53549
m	267	1369521	231757	2	16073	3556	249	114202	27130
w	153	653972	105402	—	710	145	361	130109	26419

TABL. 18(27). BUDYNKI HANDLOWO-USŁUGOWE ORAZ TRANSPORTU I ŁĄCZNOŚCI ODDANE DO UŻYTKOWANIA
WEDŁUG WOJEWÓDZTW (dok.)
WHOLESALE AND RETAIL TRADE BUILDINGS AND TRAFFIC AND COMMUNICATION
COMPLETED BY VOIVODSHIPS (cont.)

WYSZCZEGÓLNIENIE SPECIFICATION	Budynki handlowo-usługowe <i>Wholesale and retail trade buildings</i>			Budynki łączności, dworców i terminali <i>Communication buildings, stations, terminals and associated buildings</i>			Budynki garaży <i>Garage buildings</i>		
	liczba <i>number</i>	kubatura w m ³ <i>cubic volume</i> in m ³	powierzchnia użytkowa w m ² <i>useful floor area</i> in m ²	liczba <i>number</i>	kubatura w m ³ <i>cubic volume</i> in m ³	powierzchnia użytkowa w m ² <i>useful floor area</i> in m ²	liczba <i>number</i>	kubatura w m ³ <i>cubic volume</i> in m ³	powierzchnia użytkowa w m ² <i>useful floor area</i> in m ²
o — ogółem <i>total</i>									
m — miasta <i>urban areas</i>									
w — wieś <i>rural areas</i>									
Opolskie.....	o 92	289486	50529	—	—	—	123	32282	7652
	m 62	235568	40726	—	—	—	60	14082	3255
	w 30	53918	9803	—	—	—	63	18200	4397
Podkarpackie.....	o 188	696882	133373	1	185	55	397	106175	25397
	m 106	485719	91535	—	—	—	171	47839	12275
	w 82	211163	41838	1	185	55	226	58336	13122
Podlaskie.....	o 92	495222	88752	—	—	—	235	92337	18798
	m 74	462996	82905	—	—	—	160	42624	9192
	w 18	32226	5847	—	—	—	75	49713	9606
Pomorskie.....	o 193	1940244	291583	2	7772	1121	224	45452	10862
	m 123	1557650	229075	2	7772	1121	101	17726	4636
	w 70	382594	62508	—	—	—	123	27726	6226
Śląskie.....	o 408	3286352	491644	4	19369	3024	1179	153454	39420
	m 304	3052782	447858	3	12023	2134	946	103617	28085
	w 104	233570	43786	1	7346	890	233	49837	11335
Świętokrzyskie.....	o 128	490296	84749	2	13861	1384	201	38132	9092
	m 69	314109	51300	1	9659	688	135	17446	4657
	w 59	176187	33449	1	4202	696	66	20686	4435
Warmińsko-mazurskie.....	o 123	528562	95788	1	1870	247	228	47664	11082
	m 82	456759	81874	1	1870	247	147	25019	6228
	w 41	71803	13914	—	—	—	81	22645	4854
Wielkopolskie.....	o 363	2382241	414501	2	125190	15610	773	218111	47847
	m 211	1647836	288632	2	125190	15610	399	137367	28995
	w 152	734405	125869	—	—	—	374	80744	18852
Zachodniopomorskie.....	o 138	419776	76115	1	5388	1095	325	50576	14921
	m 90	357946	64983	1	5388	1095	248	35508	11121
	w 48	61830	11132	—	—	—	77	15068	3800

**TABL. 19(28). BUDYNKI PRZEMYSŁOWE I MAGAZYNOWE ODDANE DO UŻYTKOWANIA WEDŁUG
WOJEWÓDZTW
INDUSTRIAL BUILDINGS AND WAREHOUSES COMPLETED BY VOIVODSHIPS**

WYSZCZEGÓLNIENIE SPECIFICATION	Budynki przemysłowe Industrial buildings			Zbiorniki, silosy i budynki magazynowe Reservoirs, silos and warehouses		
	liczba number	kubatura w m ³ cubic volume in m ³	powierzchnia użytkowa w m ² useful floor area in m ²	liczba number	kubatura w m ³ cubic volume in m ³	powierzchnia użytkowa w m ² useful floor area in m ²
P O L S K A.....o	945	17391680	2121478	2305	16630454	2054099
P O L A N D m	482	10674567	1272261	1251	8012175	983571
w	463	6717113	849217	1054	8618279	1070528
Dolnośląskie.....o	92	2305957	247914	122	1287086	143074
m	55	1320490	153698	65	617631	62866
w	37	985467	94216	57	669455	80208
Kujawsko-pomorskie.....o	51	787892	110718	158	1233410	158990
m	27	449894	60179	71	417654	59774
w	24	337998	50539	87	815756	99216
Lubelskie.....o	46	342200	49716	122	783650	88760
m	20	224896	32658	59	446772	47407
w	26	117304	17058	63	336878	41353
Lubuskie.....o	21	440564	54259	84	575976	75642
m	13	210103	24507	51	456851	56531
w	8	230461	29752	33	119125	19111
Łódzkie.....o	55	1241550	139055	182	1134131	130161
m	32	1043466	108402	121	601559	72775
w	23	198084	30653	61	532572	57386
Małopolskie.....o	71	927518	132996	119	696805	101096
m	36	465881	66399	68	324346	46806
w	35	461637	66597	51	372459	54290
Mazowieckie.....o	105	2062803	236787	307	3145424	354270
m	50	1115346	122920	134	1132553	125841
w	55	947457	113867	173	2012871	228429

**TABL. 19(28). BUDYNKI PRZEMYSŁOWE I MAGAZYNOWE ODDANE DO UŻYTKOWANIA
WEDŁUG WOJEWÓDZTW (dok.)**

INDUSTRIAL BUILDINGS AND WAREHOUSES COMPLETED BY VOIVODSHIPS (cont.)

WYSZCZEGÓLNIENIE <i>SPECIFICATION</i>	Budynki przemysłowe <i>Industrial buildings</i>			Zbiorniki, silosy i budynki magazynowe <i>Reservoirs, silos and warehouses</i>			
	liczba <i>number</i>	kubatura w m ³ <i>cubic volume in m³</i>	powierzchnia a użytkowa w m ² <i>useful floor area in m²</i>	liczba <i>number</i>	kubatura w m ³ <i>cubic volume in m³</i>	powierzchnia a użytkowa w m ² <i>useful floor area in m²</i>	
o — ogółem <i>total</i>							
m — miasta <i>urban areas</i>							
w — wieś <i>rural areas</i>							
Opolskie.....	o	47	634545	83847	76	562061	65420
	m	17	347997	48165	37	257072	31045
	w	30	286548	35682	39	304989	34375
Podkarpackie.....	o	51	627794	81672	88	429804	59646
	m	22	307869	41344	55	139286	20891
	w	29	319925	40328	33	290518	38755
Podlaskie.....	o	33	920868	110231	93	202737	34519
	m	18	588092	74582	66	142216	24130
	w	15	332776	35649	27	60521	10389
Pomorskie.....	o	52	1307561	163162	116	1569008	175309
	m	21	702702	87216	54	869935	97099
	w	31	604859	75946	62	699073	78210
Śląskie.....	o	117	1966471	234937	205	1767318	208657
	m	91	1678484	191323	161	1523605	171168
	w	26	287987	43614	44	243713	37489
Świętokrzyskie.....	o	21	253881	29535	111	363431	55488
	m	8	203541	21735	61	125457	22384
	w	13	50340	7800	50	237974	33104
Warmińsko-mazurskie.....	o	36	627235	75635	105	409556	63208
	m	14	327345	36414	45	209483	31529
	w	22	299890	39221	60	200073	31679
Wielkopolskie.....	o	89	1575387	202935	314	2093710	285987
	m	25	679789	84180	139	530801	85130
	w	64	895598	118755	175	1562909	200857
Zachodniopomorskie.....	o	58	1369454	168079	103	376347	53872
	m	33	1008672	118539	64	216954	28195
	w	25	360782	49540	39	159393	25677

**TABL. 20(29). OGÓLNODOSTĘPNE OBIEKTY KULTURALNE, BUDYNKI MUZEÓW I BIBLIOTEK ORAZ
BUDYNKI O CHARAKTERZE EDUKACYJNYM ODDANE DO UŻYTKOWANIA WEDŁUG
WOJEWÓDZTW
PUBLIC ENTERTAINMENT BUILDINGS, MUSEUMS AND LIBRARIES AND EDUCATION BUILDINGS
COMPLETED BY VOIVODSHIPS**

WYSZCZGÓLNIENIE SPECIFICATION	Ogólnodostępne obiekty kulturalne oraz budynki muzeów i bibliotek <i>Public entertainment buildings and museums and libraries</i>			Budynki szkół i instytucji badawczych <i>School, university and research buildings</i>		
	liczba <i>number</i>	kubatura w m ³ <i>cubic volume in m³</i>	powierzchnia użytkowa w m ² <i>useful floor area in m²</i>	liczba <i>number</i>	kubatura w m ³ <i>cubic volume in m³</i>	powierzchnia użytkowa w m ² <i>useful floor area in m²</i>
o — ogółem <i>total</i>						
m — miasta <i>urban areas</i>						
w — wieś <i>rural areas</i>						
P O L S K A..... o	272	1395559	237775	213	2925430	563853
P O L A N D m	63	992886	160622	129	2068505	409297
w	209	402673	77153	84	856925	154556
Dolnośląskie..... o	25	232393	40913	15	264145	45373
m	5	205473	35960	9	204971	33052
w	20	26920	4953	6	59174	12321
Kujawsko-pomorskie..... o	14	115224	25267	5	112000	18364
m	3	99701	22127	3	93831	14479
w	11	15523	3140	2	18169	3885
Lubelskie..... o	4	40816	9109	7	98941	15157
m	-	10431	2137	3	25170	5736
w	4	30385	6972	4	73771	9421
Lubuskie..... o	7	22974	6096	8	60302	9942
m	3	14819	4342	2	7905	1754
w	4	8155	1754	6	52397	8188
Łódzkie..... o	17	73320	12179	12	135278	21010
m	4	37541	5767	8	105129	15393
w	13	35779	6412	4	30149	5617
Małopolskie..... o	12	38034	8187	18	255536	57906
m	2	19863	4076	9	196559	44502
w	10	18171	4111	9	58977	13404
Mazowieckie..... o	21	189682	32082	35	421671	96282
m	5	137655	20831	19	308133	75569
w	16	52027	11251	16	113538	20713

**TABL. 20(29). OGÓLNODOSTĘPNE OBIEKTY KULTURALNE, BUDYNKI MUZEÓW I BIBLIOTEK ORAZ
 BUDYNKI O CHARAKTERZE EDUKACYJNYM ODDANE DO UŻYTKOWANIA WEDŁUG
 WOJEWÓDZTW (dok.)
 PUBLIC ENTERTAINMENT BUILDINGS, MUSEUMS AND LIBRARIES AND EDUCATION BUILDINGS
 COMPLETED BY VOIVODSHIPS (cont.)**

WYSZCZGÓLNIENIE <i>SPECIFICATION</i>	Ogólnodostępne obiekty kulturalne oraz budynki muzeów i bibliotek <i>Public entertainment buildings and museums and libraries</i>			Budynki szkół i instytucji badawczych <i>School, university and research buildings</i>			
	liczba <i>number</i>	kubatura w m ³ <i>cubic volume in m³</i>	powierzchni a użytkowa w m ² <i>useful floor area in m²</i>	liczba <i>number</i>	kubatura w m ³ <i>cubic volume in m³</i>	powierzchni a użytkowa w m ² <i>useful floor area in m²</i>	
o — ogółem <i>total</i>							
m — miasta <i>urban areas</i>							
w — wieś <i>rural areas</i>							
Opolskie.....	o	2	6423	1172	3	25886	4101
	m	—	1280	214	2	14321	2087
	w	2	5143	958	1	11565	2014
Podkarpackie.....	o	26	45640	9167	9	150028	24868
	m	2	7281	1877	8	65008	11241
	w	24	38359	7290	1	85020	13627
Podlaskie.....	o	28	63542	10234	4	46508	9414
	m	23	53437	8417	4	45932	9222
	w	5	10105	1817	—	576	192
Pomorskie.....	o	23	104490	17403	17	357001	65087
	m	2	83475	13212	12	254201	43645
	w	21	21015	4191	5	102800	21442
Śląskie.....	o	9	271848	32740	20	290884	58860
	m	6	263271	31169	16	262112	54547
	w	3	8577	1571	4	28772	4313
Świętokrzyskie.....	o	9	31046	5151	5	52918	9661
	m	—	—	—	4	37452	6821
	w	9	31046	5151	1	15466	2840
Warmińsko-mazurskie.....	o	18	32575	6455	14	76502	17063
	m	2	13790	2837	3	25898	5594
	w	16	18785	3618	11	50604	11469
Wielkopolskie.....	o	25	75740	11806	34	422140	81867
	m	3	16438	3384	23	332127	66686
	w	22	59302	8422	11	90013	15181
Zachodniopomorskie.....	o	32	51812	9814	7	155690	28898
	m	3	28431	4272	4	89756	18969
	w	29	23381	5542	3	65934	9929

TABL. 21(30). BUDYNKI SZPITALI I ZAKŁADÓW OPIEKI MEDYCZNEJ ORAZ BUDYNKI KULTUR FIZYCZNEJ ODDANE DO UŻYTKOWANIA WEDŁUG WOJEWÓDZT W
HOSPITAL OR INSTITUTIONAL CARE BUILDINGS AND SPORTS HALLS COMPLETED
BY VOIVODSHIPS

WYSZCZEGÓLNIENIE SPECIFICATION	Budynki szpitali i zakładów opieki medycznej <i>Hospital or institutional care buildings</i>			Budynki kultury fizycznej <i>Sports halls</i>		
	liczba <i>number</i>	kubatura w m ³ <i>cubic volume in m³</i>	powierzchnia użytkowa w m ² <i>useful floor area in m²</i>	liczba <i>number</i>	kubatura w m ³ <i>cubic volume in m³</i>	powierzchnia użytkowa w m ² <i>useful floor area in m²</i>
o — ogółem <i>total</i>						
m — miasta <i>urban areas</i>						
w — wieś <i>rural areas</i>						
P O L S K A..... o	193	1926040	420217	242	1853125	241905
P O L A N D m	149	1710328	378444	105	1243755	152504
w	44	215712	41773	137	609370	89401
Dolnośląskie..... o	11	77954	18141	12	139296	16687
m	11	76259	17719	5	117109	12704
w	—	1695	422	7	22187	3983
Kujawsko-pomorskie..... o	10	141547	39946	10	53299	7234
m	9	138339	39336	6	45846	6223
w	1	3208	610	4	7453	1011
Lubelskie..... o	10	63609	11857	12	115148	14168
m	6	55716	10154	4	76138	8696
w	4	7893	1703	8	39010	5472
Lubuskie..... o	5	10958	2213	5	17129	2268
m	5	10958	2213	—	—	—
w	—	—	—	5	17129	2268
Łódzkie..... o	6	536899	115402	13	71865	9248
m	4	528254	114286	5	11023	1385
w	2	8645	1116	8	60842	7863
Małopolskie..... o	15	135168	23476	28	154629	22486
m	12	128547	21963	8	93010	11257
w	3	6621	1513	20	61619	11229
Mazowieckie..... o	26	244399	51541	36	300078	43424
m	17	146937	35164	20	192968	28842
w	9	97462	16377	16	107110	14582

TABL. 21(30). BUDYNKI SZPITALI I ZAKŁADÓW OPIEKI MEDYCZNEJ ORAZ BUDYNKI KULTURY FIZYCZNEJ ODDANE DO UŻYTKOWANIA WEDŁUG WOJEWÓDZTW (dok)
HOSPITAL OR INSTITUTIONAL CARE BUILDINGS AND SPORTS HALLS COMPLETED
BY VOIVODSHIPS (cont.)

WYSZCZEGÓLNIENIE SPECIFICATION	Budynki szpitali i zakładów opieki medycznej <i>Hospital or institutional care buildings</i>			Budynki kultury fizycznej <i>Sports halls</i>			
	liczba <i>number</i>	kubatura w m ³ <i>cubic volume in m³</i>	powierzchnia użytkowa w m ² <i>useful floor area in m²</i>	liczba <i>number</i>	kubatura w m ³ <i>cubic volume in m³</i>	powierzchnia użytkowa w m ² <i>useful floor area in m²</i>	
o — ogółem <i>total</i>							
m — miasta <i>urban areas</i>							
w — wieś <i>rural areas</i>							
Opolskie.....	o	8	36921	9658	12	126515	14286
	m	6	25687	5812	4	69658	6370
	w	2	11234	3846	8	56857	7916
Podkarpackie.....	o	14	91606	19200	37	113031	17768
	m	9	81292	16964	9	19141	2423
	w	5	10314	2236	28	93890	15345
Podlaskie.....	o	4	34245	7674	4	194447	11841
	m	2	27627	6535	2	193810	11703
	w	2	6618	1139	2	637	138
Pomorskie.....	o	10	75302	17709	10	75943	13475
	m	6	67429	15926	7	64831	11872
	w	4	7873	1783	3	11112	1603
Śląskie.....	o	26	111759	26248	30	200760	30296
	m	23	94163	22421	19	147411	23402
	w	3	17596	3827	11	53349	6894
Świętokrzyskie.....	o	5	45406	10150	9	92785	13481
	m	4	41549	9103	1	49339	6731
	w	1	3857	1047	8	43446	6750
Warmińsko-mazurskie.....	o	8	82872	14192	4	24462	3108
	m	5	75302	12336	2	16601	2001
	w	3	7570	1856	2	7861	1107
Wielkopolskie.....	o	24	74340	16169	5	59671	8645
	m	21	68136	14880	4	45526	7479
	w	3	6204	1289	1	14145	1166
Zachodniopomorskie.....	o	11	163055	36641	15	114067	13490
	m	9	144133	33632	9	101344	11416
	w	2	18922	3009	6	12723	2074

**TABL. 22(31). BUDYNKI GOSPODARSTW ROLNYCH ODDANE DO UŻYTKOWANIA WEDŁUG
WOJEWÓDZTW
NON-RESIDENTIAL FARM BUILDINGS COMPLETED BY VOIVODSHIPS**

WYSZCZEGÓLNIENIE <i>SPECIFICATION</i>	Ogółem <i>Total</i>			w tym budownictwo indywidualne <i>of which private construction</i>		
	liczba <i>number</i>	kubatura w m ³ <i>cubic volume in m³</i>	powierzchnia a użytkowa w m ² <i>useful floor area in m²</i>	liczba <i>number</i>	kubatura w m ³ <i>cubic volume in m³</i>	powierzchnia użytkowa w m ² <i>useful floor area in m²</i>
P O L S K A o	5778	11745185	2218654	5598	10502518	2009806
P O L A N D m	50	254007	37453	42	109501	19620
w	5728	11491178	2181201	5556	10393017	1990186
Dolnośląskie..... o	208	289822	51648	204	274860	49571
m	5	8484	1823	5	8484	1823
w	203	281338	49825	199	266376	47748
Kujawsko-pomorskie..... o	378	770428	168401	363	723491	160496
m	1	26	9	1	26	9
w	377	770402	168392	362	723465	160487
Lubelskie..... o	542	927856	171336	533	897535	166735
m	6	12400	2245	4	10504	1729
w	536	915456	169091	529	887031	165006
Lubuskie..... o	77	145436	28098	72	122869	24308
m	1	66	31	1	66	31
w	76	145370	28067	71	122803	24277
Łódzkie..... o	697	961425	169165	687	856448	156465
m	4	51325	8058	3	49665	7783
w	693	910100	161107	684	806783	148682
Małopolskie..... o	295	286346	56258	289	262421	52340
m	—	—	—	—	—	—
w	295	286346	56258	289	262421	52340
Mazowieckie..... o	829	3583261	655959	782	3075238	555939
m	5	16885	3539	5	16489	3441
w	824	3566376	652420	777	3058749	552498

**TABL. 22(31). BUDYNKI GOSPODARSTW ROLNYCH ODDANE DO UŻYTKOWANIA WEDŁUG
WOJEWÓDZTW (dok.)
NON-RESIDENTIAL FARM BUILDINGS COMPLETED BY VOIVODSHIPS (cont.)**

WYSZCZEGÓLNIENIE SPECIFICATION	Ogółem Total			w tym budownictwo indywidualne of which private construction		
	liczba number	kubatura w m ³ cubic volume in m ³	powierzchnia użytkowa w m ² useful floor area in m ²	liczba number	kubatura w m ³ cubic volume in m ³	powierzchnia użytkowa w m ² useful floor area in m ²
o — ogółem <i>total</i>						
m — miasta <i>urban areas</i>						
w — wieś <i>rural areas</i>						
Opolskie.....	o 108	136509	24127	95	119697	22069
	m 3	1582	371	2	1065	268
	w 105	134927	23756	93	118632	21801
Podkarpackie.....	o 304	171335	31174	297	129988	26947
	m 2	1717	325	2	1717	325
	w 302	169618	30849	295	128271	26622
Podlaskie.....	o 448	1037694	196683	448	1037694	196683
	m 4	5021	979	4	5021	979
	w 444	1032673	195704	444	1032673	195704
Pomorskie.....	o 187	463702	80384	181	287359	57363
	m 3	130558	15992	—	—	—
	w 184	333144	64392	181	287359	57363
Śląskie.....	o 139	166644	32034	135	143158	28313
	m 7	16835	2429	6	7356	1580
	w 132	149809	29605	129	135802	26733
Świętokrzyskie.....	o 226	462614	87532	218	433524	82838
	m 5	1833	422	5	1833	422
	w 221	460781	87110	213	431691	82416
Warmińsko-mazurskie.....	o 336	537404	108877	326	531286	107771
	m 4	7275	1230	4	7275	1230
	w 332	530129	107647	322	524011	106541
Wielkopolskie.....	o 867	1616205	317969	847	1501517	299793
	m —	—	—	—	—	—
	w 867	1616205	317969	847	1501517	299793
Zachodniopomorskie.....	o 137	188504	39009	121	105433	22175
	m —	—	—	—	—	—
	w 137	188504	39009	121	105433	22175

TABL. 23(32). POZOSTAŁE BUDYNKI NIEMIESZKALNE, W TYM BUDYNKI PRZEZNACZONE DO SPRAWOWANIA KULTU RELIGIJNEGO I CZYNNOŚCI RELIGIJNYCH, ODDANE DO UŻYTKOWANIA WEDŁUG WOJEWÓDZTW

OTHER NON-RESIDENTIAL BUILDINGS, OF WHICH BUILDINGS USED AS PLACES OF WORSHIP AND FOR RELIGIOUS ACTIVITIES, COMPLETED BY VOIVODSHIPS

WYSZCZEGÓLNIENIE <i>SPECIFICATION</i>	Ogółem <i>Total</i>			w tym budynki przeznaczone do sprawowania kultu religijnego i czynności religijnych <i>of which buildings used as places of worship and for religious activities</i>			
	liczba <i>number</i>	kubatura w m ³ <i>cubic volume in m³</i>	powierzchnia użytkowa w m ² <i>useful floor area in m²</i>	liczba <i>number</i>	kubatura w m ³ <i>cubic volume in m³</i>	powierzchnia użytkowa w m ² <i>useful floor area in m²</i>	
o — ogółem <i>total</i>							
m — miasta <i>urban areas</i>							
w — wieś <i>rural areas</i>							
POLSKA.....	o	6054	12227008	2288518	92	372343	48538
POLAND	m	181	563952	80650	49	278401	36847
	w	5873	11663056	2207868	43	93942	11691
Dolnośląskie.....	o	234	307786	55287	6	13310	2405
	m	17	16672	3247	2	5583	717
	w	217	291114	52040	4	7727	1688
Kujawsko-pomorskie.....	o	386	790169	170607	4	18697	1979
	m	6	18614	1971	3	18419	1912
	w	380	771555	168636	1	278	67
Lubelskie.....	o	559	936489	173104	2	5618	1143
	m	10	16077	2921	—	3101	547
	w	549	920412	170183	2	2517	596
Lubuskie.....	o	92	165691	31304	5	10698	1462
	m	9	8178	1503	2	2737	547
	w	83	157513	29801	3	7961	915
Łódzkie.....	o	717	1002197	174916	8	28546	3466
	m	12	73923	10943	4	21987	2769
	w	705	928274	163973	4	6559	697
Małopolskie.....	o	316	316795	61513	3	6474	946
	m	11	11642	1768	1	3749	607
	w	305	305153	59745	2	2725	339
Mazowieckie.....	o	856	3658082	663386	9	66349	5996
	m	17	58662	7281	4	39161	3215
	w	839	3599420	656105	5	27188	2781

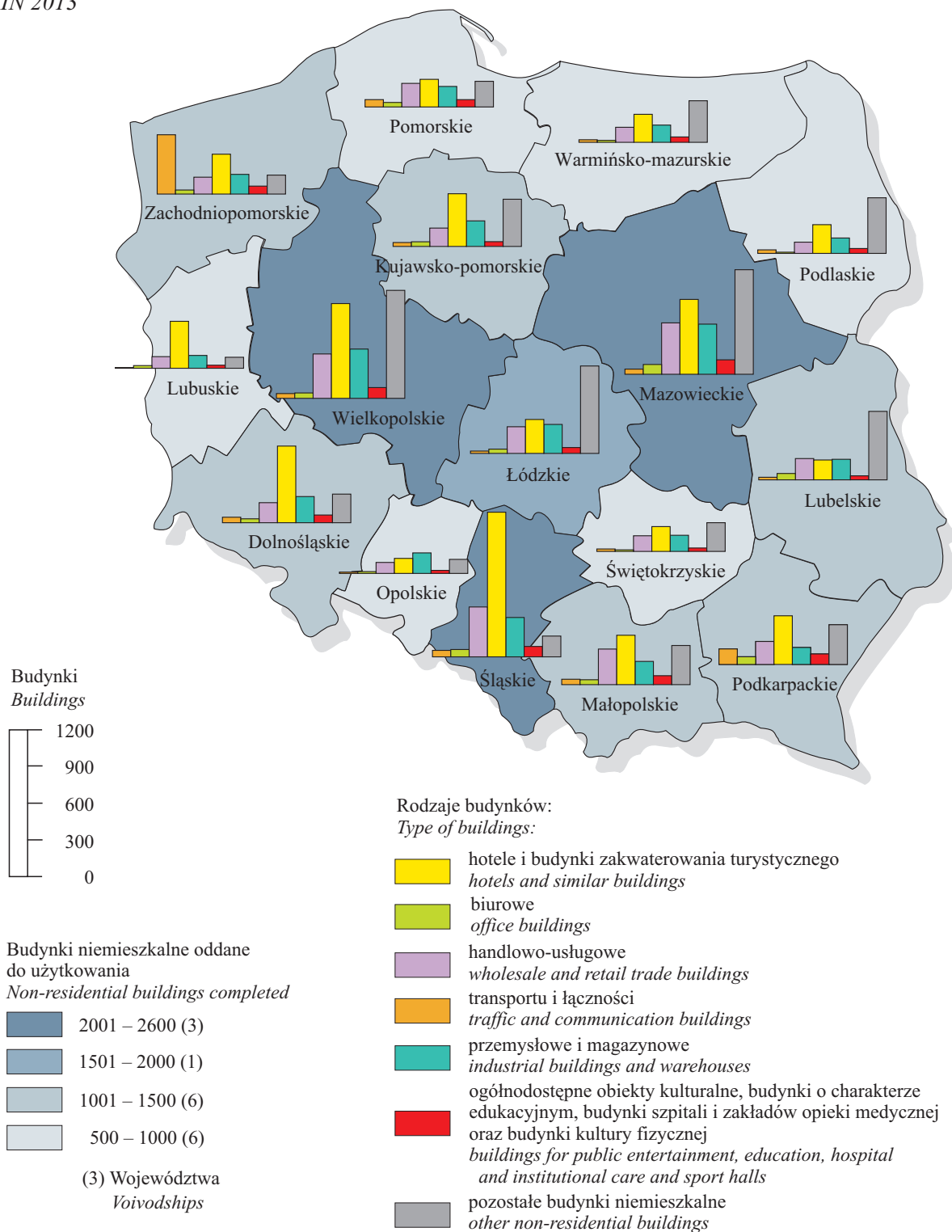
TABL. 23(32). POZOSTAŁE BUDYNKI NIEMIESZKALNE, W TYM BUDYNKI PRZEZNACZONE DO SPRAWOWANIA KULTU RELIGIJNEGO I CZYNNOŚCI RELIGIJNYCH, ODDANE DO UŻYTKOWANIA WEDŁUG WOJEWÓDZTW (dok.)

OTHER NON-RESIDENTIAL BUILDINGS, OF WHICH BUILDINGS USED AS PLACES OF WORSHIP AND FOR RELIGIOUS ACTIVITIES, COMPLETED BY VOIVODSHIP (cont.)

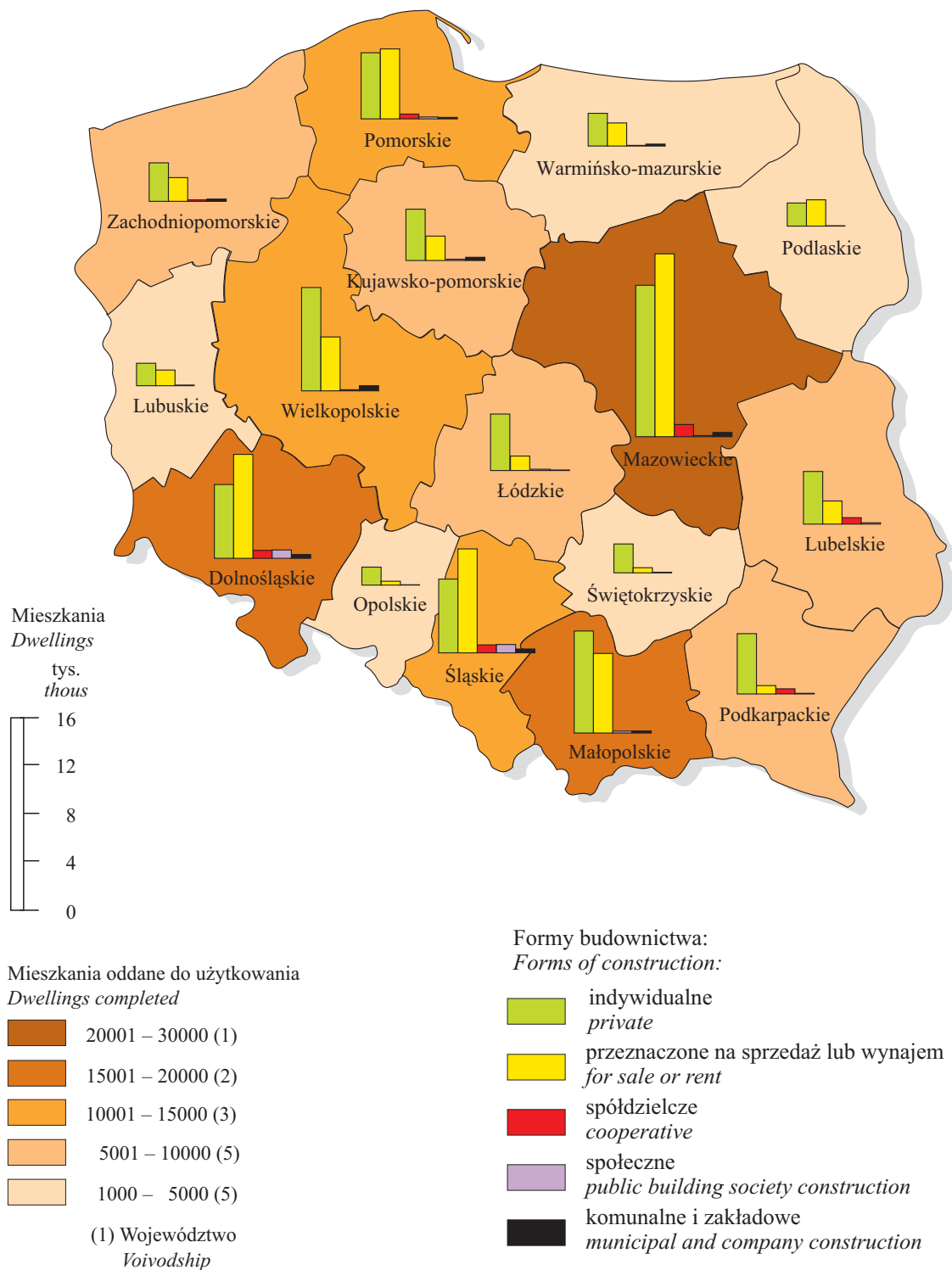
WYSZCZEGÓLNIENIE <i>SPECIFICATION</i>	Ogółem <i>Total</i>			w tym budynki przeznaczone do sprawowania kultu religijnego i czynności religijnych <i>of which buildings used as places of worship and for religious activities</i>			
	liczba <i>number</i>	kubatura w m ³ <i>cubic volume in m³</i>	powierzchnia użytkowa w m ² <i>useful floor area in m²</i>	liczba <i>number</i>	kubatura w m ³ <i>cubic volume in m³</i>	powierzchnia użytkowa w m ² <i>useful floor area in m²</i>	
o — ogółem <i>total</i> m — miasta <i>urban areas</i> w — wieś <i>rural areas</i>							
Opolskie.....	o	115	139211	24785	2	775	132
	m	9	3460	901	1	250	49
	w	106	135751	23884	1	525	83
Podkarpackie.....	o	325	216973	38127	11	37513	5270
	m	6	27363	4806	3	22953	3685
	w	319	189610	33321	8	14560	1585
Podlaskie.....	o	457	1041539	197364	3	1684	308
	m	6	5318	1039	—	—	—
	w	451	1036221	196325	3	1684	308
Pomorskie.....	o	210	528492	87073	7	57475	5172
	m	12	177825	20293	5	46884	4210
	w	198	350667	66780	2	10591	962
Śląskie.....	o	170	264801	48949	18	90568	15327
	m	35	109536	18244	17	90011	15231
	w	135	155265	30705	1	557	96
Świętokrzyskie.....	o	236	484541	91245	4	13380	1983
	m	10	12299	1986	3	9988	1478
	w	226	472242	89259	1	3392	505
Warmińsko-mazurskie.....	o	342	544388	110133	2	4213	740
	m	6	9468	1760	1	1666	415
	w	336	534920	108373	1	2547	325
Wielkopolskie.....	o	883	1629008	319829	4	9697	1182
	m	5	7909	904	1	7199	728
	w	878	1621099	318925	3	2498	454
Zachodniopomorskie.....	o	156	200846	40896	4	7346	1027
	m	10	7006	1083	2	4713	737
	w	146	193840	39813	2	2633	290

BUDYNKI NIEMIESZKALNE ODDANE DO UŻYTKOWANIA WEDŁUG WOJEWÓDZTW I RODZAJÓW BUDYNKÓW W 2013 R.

NON-RESIDENTIAL BUILDINGS COMPLETED BY VOIVODSHIPS AND TYPE OF BUILDINGS IN 2013



**MIESZKANIA ODDANE DO UŻYTKOWANIA WEDŁUG FORM BUDOWNICTWA
I WOJEWÓDZTW W 2013 R.**
DWELLINGS COMPLETED BY FORMS OF COSTRUCTION AND VOIVODSHIPS IN 2013



TABL. 24(33). OBIEKTY BUDOWLANE ODDANE DO UŻYTKOWANIA WEDŁUG WOJEWÓDZTW^a
CIVIL ENGINEERING WORKS COMPLETED BY VOIVODSHIPS^a

WOJEWÓDZTWA VOIVODSHIPS	Obiekty infrastruktury transportu ^b <i>Transport infrastructures^b</i>	Budowle wodne <i>Harbours waterways dams and other water works</i>	Rurociągi, linie telekomunikacyjne i elektroenergetyczne <i>Pipelines communication and electricity lines</i>	Obiekty pozostałe ^c <i>Other civil engineering works^c</i>
P O L S K A..... P O L A N D	7274	1680	27727	14197
Dolnośląskie.....	356	92	1796	825
Kujawsko-pomorskie.....	314	35	1050	851
Lubelskie.....	545	45	1380	971
Lubuskie.....	543	109	939	620
Łódzkie.....	778	125	1349	1114
Małopolskie.....	535	43	1829	1363
Mazowieckie.....	657	178	5490	1976
Opolskie.....	155	32	546	378
Podkarpackie.....	629	63	1138	549
Podlaskie.....	468	56	1190	584
Pomorskie.....	319	61	1546	590
Śląskie.....	624	547	2641	658
Świętokrzyskie.....	130	20	482	217
Warmińsko-mazurskie.....	221	25	1286	518
Wielkopolskie.....	708	165	3386	2299
Zachodniopomorskie.....	292	84	1679	684

a Ź r ó d ł o: dane Głównego Urzędu Nadzoru Budowlanego. *b* Autostrady i drogi ekspresowe; ulice i drogi pozostałe; mosty, wiadukty i estakady oraz tunele i przejścia podziemne. *c* Kompleksowe budowle na terenach przemysłowych oraz obiekty inżynierii lądowej i wodnej pozostałe.

a S o u r c e: data of the General Office of Building Control. b Highways and motorways, streets and roads, bridges and elevated highways, tunnels and subways. c Complex constructions on industrial sites and other civil engineering works.

**TABL. 25(34). MIESZKANIA ODDANE DO UŻYTKOWANIA WEDŁUG FORM BUDOWNICTWA
I WOJEWÓDZTW**

DWELLINGS COMPLETED BY FORMS OF CONSTRUCTION AND VOIVODSHIPS

WYSZCZEGÓLNIENIE <i>SPECIFICATION</i>	Mieszkania <i>Dwellings</i>	Izby <i>Rooms</i>	Powierzchnia użytkowa mieszkań w m ² <i>Useful floor area of dwellings in m²</i>	
			ogółem <i>total</i>	przeciętna 1 mieszkania <i>average per 1 dwelling</i>
c — 2012 = 100				
P O L S K A	a 145136	619379	15177604	104,6
P O L A N D	b 152904	640043	15650743	102,4
	c 94,9	96,8	97,0	102,1
miasta.....	a 88469	309796	7328210	82,8
<i>urban areas</i>	b 96632	337501	7938679	82,2
	c 91,6	91,8	92,3	100,7
wieś.....	a 56667	309583	7849394	138,5
<i>rural areas</i>	b 56272	302542	7712064	137,0
	c 100,7	102,3	101,8	101,1
Budownictwo:				
<i>Construction</i>				
Indywidualne.....	a 81228	439663	11348161	139,7
<i>Private</i>	b 81050	435495	11256628	138,9
	c 100,2	101,0	100,8	100,6
miasta.....	a 29532	148084	3892425	131,8
<i>urban areas</i>	b 31173	154537	4044139	129,7
	c 94,7	95,8	96,2	101,6
wieś.....	a 51696	291579	7455736	144,2
<i>rural areas</i>	b 49877	280958	7212489	144,6
	c 103,6	103,8	103,4	99,7
w tym przeznaczone na sprzedaż lub wynajem.....	a 9276	30212	664169	71,6
<i>of which for sale or rent</i>	b 10781	35474	788756	73,2
	c 86,0	85,2	84,2	97,8
Przeznaczone na sprzedaż lub wynajem ^a	a 56447	159606	3437945	60,9
<i>For sale or rent^a</i>	b 63586	181119	3955156	62,2
	c 88,8	88,1	86,9	97,9
Spółdzielni mieszkaniowych.....	a 3493	10161	202795	58,1
<i>Cooperative</i>	b 4194	12615	245124	58,4
	c 83,3	80,5	82,7	99,5
Spółeczne czynszowe.....	a 1308	3742	63778	48,8
<i>Public building society</i>	b 1146	3282	58386	50,9
	c 114,1	114,0	109,2	95,9
Komunalne.....	a 2218	4595	94013	42,4
<i>Municipal</i>	b 2389	5631	102437	42,9
	c 92,8	81,6	91,8	98,8
Zakładów pracy.....	a 442	1612	30912	69,9
<i>Company</i>	b 539	1901	33012	61,2
	c 82,0	84,8	93,6	114,2

a Bez budownictwa indywidualnego

a Excluding private construction

**TABL. 25(34). MIESZKANIA ODDANE DO UŻYTKOWANIA WEDŁUG FORM BUDOWNICTWA
I WOJEWÓDZTW (cd.)**

DWELLINGS COMPLETED BY FORMS OF CONSTRUCTION AND VOIVODSHIPS (cont.)

WYSZCZEGÓLNIENIE <i>SPECIFICATION</i>		Mieszkania <i>Dwellings</i>	Izby <i>Rooms</i>	Powierzchnia użytkowa mieszkań w m ²	
				<i>Useful floor area of dwellings in m²</i>	
				ogółem <i>total</i>	przeciętna 1 mieszkania <i>average per 1 dwelling</i>
a — 2013					
b — 2012					
c — 2012 = 100					
Dolnośląskie.....	a	16455	59535	1436263	87,3
	b	15028	56367	1393741	92,7
	c	109,5	105,6	103,1	94,2
Kujawsko-pomorskie.....	a	6670	29532	687759	103,1
	b	6358	28557	662004	104,1
	c	104,9	103,4	103,9	99,0
Lubelskie.....	a	6960	31316	699663	100,5
	b	7190	32637	737019	102,5
	c	96,8	96,0	94,9	98,0
Lubuskie	a	3161	13736	320425	101,4
	b	3169	14223	329892	104,1
	c	99,7	96,6	97,1	97,4
Łódzkie.....	a	6009	28879	758813	126,3
	b	8019	34304	862342	107,5
	c	74,9	84,2	88,0	117,5
Małopolskie.....	a	15482	66766	1651919	106,7
	b	15294	65747	1598237	104,5
	c	101,2	101,5	103,4	102,1
Mazowieckie.....	a	29233	115166	2890838	98,9
	b	30554	118495	2984896	97,7
	c	95,7	97,2	96,8	101,2
Opolskie.....	a	1745	9050	232405	133,2
	b	1820	9016	229861	126,3
	c	95,9	100,4	101,1	105,5

**TABL. 25(34). MIESZKANIA ODDANE DO UŻYTKOWANIA WEDŁUG FORM BUDOWNICTWA
I WOJEWÓDZTW (dok.)**
DWELLINGS COMPLETED BY FORMS OF CONSTRUCTION AND VOIVODSHIPS (cont.)

WYSZCZEGÓLNIENIE <i>SPECIFICATION</i>		Mieszkania <i>Dwellings</i>	Izby <i>Rooms</i>	Powierzchnia użytkowa mieszkań w m ²	
				<i>Useful floor area of dwellings in m²</i>	
				ogółem <i>total</i>	przeciętna 1 mieszkania <i>average per 1 dwelling</i>
a — 2013					
b — 2012					
c — 2012 = 100					
Podkarpackie.....	a	6197	31445	737405	119,0
	b	6526	31669	740381	113,5
	c	95,0	99,3	99,6	104,8
Podlaskie.....	a	4182	17619	418166	100,0
	b	4525	19158	467038	103,2
	c	92,4	92,0	89,5	96,9
Pomorskie.....	a	11901	46307	1132214	95,1
	b	14194	52340	1282107	90,3
	c	83,8	88,5	88,3	105,3
Śląskie.....	a	10381	51141	1302739	125,5
	b	9744	48497	1227285	126,0
	c	106,5	105,5	106,1	99,6
Świętokrzyskie.....	a	2868	14522	342469	119,4
	b	3097	14782	342286	110,5
	c	92,6	98,2	100,1	108,1
Warmińsko-mazurskie	a	4797	20718	468905	97,7
	b	5496	22237	527175	95,9
	c	87,3	93,2	88,9	101,9
Wielkopolskie.....	a	13591	60680	1529750	112,6
	b	14811	64407	1601279	108,1
	c	91,8	94,2	95,5	104,2
Zachodniopomorskie.....	a	5504	22967	567871	103,2
	b	7079	27607	665200	94,0
	c	77,8	83,2	85,4	109,8

TABL. 26(35). MIESZKANIA ODDANE DO UŻYTKOWANIA WEDŁUG RODZAJÓW BUDYNKÓW
DWELLINGS COMPLETED BY TYPES OF BUILDINGS

WYSZCZEGÓLNIENIE SPECIFICATION		Z tego w budynkach <i>Of which in buildings</i>					
		mieszkalnych ^a <i>residential^a</i>				zbiorowego zamieszkania oraz w budynkach o innym przeznaczeniu niż mieszkalne residences for communities and non-residential buildings	
		razem <i>total</i>	nowych ^b <i>new^b</i>	rozbudo- wanych <i>expanded</i>	uzyskanych z przebudowy pomieszczeń niemieszkalnych <i>from expansion of non-residential accommodations</i>		
a — liczba mieszkań <i>number of dwellings</i>	Ogółem <i>Grand total</i>						
b — liczba izb <i>number of rooms</i>							
c — powierzchnia użytkowa w m ² <i>useful floor area in m²</i>							
d — przeciętna powierzchnia użytkowa 1 mieszkania w m ² <i>average useful floor area per dwelling in m²</i>							
P O L S K A.....	a	145136	144814	140908	1810	2096	322
P O L A N D	b	619379	618299	604233	7404	6662	1080
	c	15177604	15148782	14795306	191072	162404	28822
	d	104,6	104,6	105,0	105,6	77,5	89,5
Dolnośląskie.....	a	16455	16415	15831	82	502	40
	b	59535	59396	57550	307	1539	139
	c	1436263	1432481	1387518	8650	36313	3782
	d	87,3	87,3	87,6	105,5	72,3	94,5
Kujawsko-pomorskie.....	a	6670	6666	6472	74	120	4
	b	29532	29518	28868	289	361	14
	c	687759	687436	673155	6904	7377	323
	d	103,1	103,1	104,0	93,3	61,5	80,8
Lubelskie.....	a	6960	6939	6805	93	41	21
	b	31316	31246	30696	352	198	70
	c	699663	698138	685084	7978	5076	1525
	d	100,5	100,6	100,7	85,8	123,8	72,6
Lubuskie.....	a	3161	3151	2963	23	165	10
	b	13736	13700	13053	87	560	36
	c	320425	319586	302207	2031	15348	839
	d	101,4	101,4	102,0	88,3	93,0	83,9
Łódzkie.....	a	6009	6007	5865	85	57	2
	b	28879	28870	28291	352	227	9
	c	758813	758447	741661	10038	6748	366
	d	126,3	126,3	126,5	118,1	118,4	183,0
Małopolskie.....	a	15482	15441	15053	264	124	41
	b	66766	66613	65143	1073	397	153
	c	1651919	1647530	1610952	27814	8764	4389
	d	106,7	106,7	107,0	105,4	70,7	107,0
Mazowieckie.....	a	29233	29179	28750	315	114	54
	b	115166	114995	113230	1347	418	171
	c	2890838	2886378	2839999	35941	10438	4460
	d	98,9	98,9	98,8	114,1	91,6	82,6

a Bez budynków zbiorowego zamieszkania b Łącznie z tymi częściami budynków mieszkalnych realizowanych etapami, które nie były oddawane do użytkowania jako części pierwsze (liczba mieszkań — 1170; liczba izb — 4945; powierzchnia użytkowa — 114283m²; przeciętna powierzchnia 1 mieszkania — 64,6m²) — patrz Uwagi metodyczne.

a Excluding residences for communities b Including these parts of new residential buildings realised in stages which have not been completed as a first part (number of dwellings — 1170; number of rooms — 4945; usable floor space — 114283m²; average useful floor area per 1 dwelling — 64.6m²) — see Methodological notes.

TABL. 26(35). MIESZKANIA ODDANE DO UŻYTKOWANIA WEDŁUG RODZAJÓW BUDYNKÓW (dok.)
DWELLINGS COMPLETED BY TYPES OF BUILDINGS (cont.)

WYSZCZEGÓLNIENIE <i>SPECIFICATION</i>		Z tego w budynkach <i>Of which in buildings</i>				zbiorowego zamieszkania oraz w budynkach o innym przeznaczeniu niż mieszkalne residences for communities and non-residential buildings
		mieszkalnych ^a <i>residential</i> ^a				
		razem <i>total</i>	nowych ^b <i>new</i> ^b	rozbudo- wanych <i>expanded</i>	uzyskanych z przebudowy pomieszczeń niemieszkalnych <i>from expansion of non-residential accommodations</i>	
	Ogółem <i>Grand total</i>					
a — liczba mieszkań <i>number of dwellings</i>						
b — liczba izb <i>number of rooms</i>						
c — powierzchnia użytkowa w m ² <i>useful floor area in m²</i>						
d — przeciętna powierzchnia użytkowa 1 mieszkania w <i>average useful floor per dwelling in m²</i>						
Opolskie.....	a 1745	1743	1611	39	93	2
	b 9050	9039	8614	142	283	11
	c 232405	232078	223305	3511	5262	327
	d 133,2	133,1	138,6	90,0	56,6	163,5
Podkarpackie.....	a 6197	6191	6059	112	20	6
	b 31445	31429	30900	455	74	16
	c 737405	736960	724748	9866	2346	445
	d 119,0	119,0	119,6	88,1	117,3	74,2
Podlaskie.....	a 4182	4176	4113	22	41	6
	b 17619	17591	17323	113	155	28
	c 418166	417381	411234	2494	3653	785
	d 100,0	99,9	100,0	113,4	89,1	130,8
Pomorskie.....	a 11901	11885	11787	62	36	16
	b 46307	46251	45786	305	160	56
	c 1132214	1130653	1117759	8696	4198	1561
	d 95,1	95,1	94,8	140,3	116,6	97,6
Śląskie.....	a 10381	10349	9866	310	173	32
	b 51141	51032	49226	1250	556	109
	c 1302739	1299006	1254426	30824	13756	3733
	d 125,5	125,5	127,1	99,4	79,5	116,7
Świętokrzyskie.....	a 2868	2863	2769	90	4	5
	b 14522	14502	14083	404	15	20
	c 342469	341972	331326	10241	405	497
	d 119,4	119,4	119,7	113,8	101,3	99,4
Warmińsko-mazurskie.....	a 4797	4785	4572	29	184	12
	b 20718	20671	20055	134	482	47
	c 468905	467550	453109	3289	11152	1355
	d 97,7	97,7	99,1	113,4	60,6	112,9
Wielkopolskie.....	a 13591	13568	13123	154	291	23
	b 60680	60606	59143	577	886	74
	c 1529750	1528145	1490302	15326	22517	1605
	d 112,6	112,6	113,6	99,5	77,4	69,8
Zachodniopomorskie.....	a 5504	5456	5269	56	131	48
	b 22967	22840	22272	217	351	127
	c 567871	565041	548521	7469	9051	2830
	d 103,2	103,6	104,1	133,4	69,1	59,0

a Bez budynków zbiorowego zamieszkania *b* Łącznie z tymi częściami budynków mieszkalnych realizowanych etapami, które nie były oddawane do użytkowania jako części pierwsze (liczba mieszkań — 1170; liczba izb — 4945; powierzchnia użytkowa — 114283m²; przeciętna powierzchnia 1 mieszkania — 64,6m²) — patrz Uwagi metodyczne.

a Excluding residences for communities *b* Including these parts of new residential buildings realised in stages which have not been completed as a first part (number of dwellings — 1170 ; number of rooms — 4945 ; usable floor space — 114283m² ; average useful floor area per 1 dwelling — 64.6m²) — see Methodological notes.

**TABL. 27(36). MIESZKANIA ODDANE DO UŻYTKOWANIA WEDŁUG REGIONÓW,
WOJEWÓDZTW I PODREGIONÓW**

DWELLINGS COMPLETED BY REGIONS, VOIVODSHIPS AND SUBREGIONS

WYSZCZEGÓLNIENIE SPECIFICATION		Mieszkania <i>Dwellings</i>	Izby <i>Rooms</i>	Powierzchnia użytkowa mieszkań w m ² <i>Useful floor area of dwellings in m²</i>	
				ogółem <i>total</i>	przeciętna 1 mieszkania <i>average per 1 dwelling</i>
o — ogółem <i>total</i>					
m — miasta <i>urban areas</i>					
w — wieś <i>rural areas</i>					
P O L S K A.....	o	145136	619379	15177604	104,6
P O L A N D	m	88469	309796	7328210	82,8
	w	56667	309583	7849394	138,5
<i>Regiony Regions:</i>					
CENTRALNY.....	o	35242	144045	3649651	103,6
	m	23514	79563	1963423	83,5
	w	11728	64482	1686228	143,8
POŁUDNIOWY.....	o	25863	117907	2954658	114,2
	m	15988	60630	1480540	92,6
	w	9875	57277	1474118	149,3
WSCHODNI.....	o	20207	94902	2197703	108,8
	m	11001	42569	945837	86,0
	w	9206	52333	1251866	136,0
PÓŁNOCNO-ZACHODNI.....	o	22256	97383	2418046	108,6
	m	11974	43955	1052563	87,9
	w	10282	53428	1365483	132,8
POŁUDNIOWO-ZACHODNI.	o	18200	68585	1668668	91,7
	m	12423	37814	868746	69,9
	w	5777	30771	799922	138,5
PÓŁNOCNY.....	o	23368	96557	2288878	97,9
	m	13569	45265	1017101	75,0
	w	9799	51292	1271777	129,8
<i>Województwa Voivodships</i>					
DOLNOŚLĄSKIE.....	o	16455	59535	1436263	87,3
	m	11595	34129	780087	67,3
	w	4860	25406	656176	135,0
<i>Podregiony Subregions:</i>					
<i>jeleniogórski.....</i>		1421	6354	172058	121,1
<i>legnicko-głogowski.....</i>		1685	7508	174417	103,5
<i>walbrzyski.....</i>		1223	5112	126716	103,6
<i>wrocławski.....</i>		4287	20173	510580	119,1
<i>m. Wrocław.....</i>		7839	20388	452492	57,7
KUJAWSKO-POMORSKIE....	o	6670	29532	687759	103,1
	m	3524	12306	268367	76,2
	w	3146	17226	419392	133,3
<i>Podregiony Subregions:</i>					
<i>bydgosko-toruński.....</i>		3346	13961	326736	97,6
<i>grudziądzki.....</i>		1394	6723	158663	113,8
<i>włocławski.....</i>		1930	8848	202360	104,8

**TABL. 27(36). MIESZKANIA ODDANE DO UŻYTKOWANIA WEDŁUG REGIONÓW,
WOJEWÓDZTW I PODREGIONÓW (cd.)**

DWELLINGS COMPLETED BY REGIONS, VOIVODSHIPS AND SUBREGIONS (cont.)

WYSZCZEGÓLNIENIE <i>SPECIFICATION</i>	Mieszkania <i>Dwellings</i>	Izby <i>Rooms</i>	Powierzchnia użytkowa mieszkań w m ² <i>Useful floor area of dwellings in m²</i>	
			ogółem <i>total</i>	przeciętna 1 mieszkania <i>average per 1 dwelling</i>
o — ogółem <i>total</i>				
m — miasta <i>urban areas</i>				
w — wieś <i>rural areas</i>				
LUBELSKIE	o 6960	31316	699663	100,5
	m 4060	14990	309017	76,1
	w 2900	16326	390646	134,7
Podregiony <i>Subregions:</i>				
<i>białski</i>	958	4481	103001	107,5
<i>chełmsko-zamojski</i>	1207	6175	145981	120,9
<i>lubelski</i>	3796	15862	335359	88,3
<i>puławski</i>	999	4798	115322	115,4
LUBUSKIE	o 3161	13736	320425	101,4
	m 2056	7601	170234	82,8
	w 1105	6135	150191	135,9
Podregiony <i>Subregions:</i>				
<i>gorzowski</i>	1281	5475	121015	94,5
<i>zielonogórski</i>	1880	8261	199410	106,1
ŁÓDZKIE	o 6009	28879	758813	126,3
	m 2879	12032	311924	108,3
	w 3130	16847	446889	142,8
Podregiony <i>Subregions:</i>				
<i>łódzki</i>	1476	7216	207661	140,7
<i>piotrkowski</i>	1445	7844	195231	135,1
<i>sieradzki</i>	950	4897	135936	143,1
<i>skierniewicki</i>	703	3856	98647	140,3
<i>m. Łódź</i>	1435	5066	121338	84,6
MAŁOPOLSKIE	o 15482	66766	1651919	106,7
	m 9331	30308	716908	76,8
	w 6151	36458	935011	152,0
Podregiony <i>Subregions:</i>				
<i>krakowski</i>	2985	16654	432080	144,8
<i>nowosądecki</i>	2317	13459	350704	151,4
<i>oświęcimski</i>	1731	9223	232230	134,2
<i>tarnowski</i>	1430	7904	191647	134,0
<i>m. Kraków</i>	7019	19526	445258	63,4
MAZOWIECKIE	o 29233	115166	2890838	98,9
	m 20635	67531	1651499	80,0
	w 8598	47635	1239339	144,1
Podregiony <i>Subregions:</i>				
<i>ciechanowsko-płocki</i>	2146	9760	228328	106,4
<i>ostrołęcko-siedlecki</i>	2868	13522	323396	112,8
<i>radomski</i>	1944	9637	226418	116,5
<i>warszawski wschodni</i>	4968	23306	585588	117,9
<i>warszawski zachodni</i>	4179	21611	597144	142,9
<i>m. Warszawa</i>	13128	37330	929964	70,8

**TABL. 27(36). MIESZKANIA ODDANE DO UŻYTKOWANIA WEDŁUG REGIONÓW,
WOJEWÓDZTW I PODREGIONÓW (cd.)**

DWELLINGS COMPLETED BY REGIONS, VOIVODSHIPS AND SUBREGIONS (cont.)

WYSZCZEGÓLNIENIE <i>SPECIFICATION</i>	Mieszkania <i>Dwellings</i>	Izby <i>Rooms</i>	Powierzchnia użytkowa mieszkań w m ² <i>Useful floor area of dwellings in m²</i>	
			ogółem <i>total</i>	przeciętna 1 mieszkania <i>average per 1 dwelling</i>
o — ogółem <i>total</i>				
m — miasta <i>urban areas</i>				
w — wieś <i>rural areas</i>				
OPOLSKIEo	1745	9050	232405	133,2
m	828	3685	88659	107,1
w	917	5365	143746	156,8
Podregiony <i>Subregions:</i>				
<i>nyski</i>	683	3509	87998	128,8
<i>opolski</i>	1062	5541	144407	136,0
PODKARPACKIE o	6197	31445	737405	119,0
m	2824	12128	277862	98,4
w	3373	19317	459543	136,2
Podregiony <i>Subregions:</i>				
<i>krośnieński</i>	1031	5848	138951	134,8
<i>przemyski</i>	896	4692	111668	124,6
<i>rzeszowski</i>	2788	12892	293523	105,3
<i>tarnobrzeski</i>	1482	8013	193263	130,4
PODLASKIE o	4182	17619	418166	100,0
m	2893	10356	233864	80,8
w	1289	7263	184302	143,0
Podregiony <i>Subregions:</i>				
<i>białostocki</i>	2470	9692	223201	90,4
<i>łomżyński</i>	919	4575	113361	123,4
<i>suwalski</i>	793	3352	81604	102,9
POMORSKIEo	11901	46307	1132214	95,1
m	7232	23460	545745	75,5
w	4669	22847	586469	125,6
Podregiony <i>Subregions:</i>				
<i>gdański</i>	4091	17808	454563	111,1
<i>śląpski</i>	1413	6687	169316	119,8
<i>starogardzki</i>	1385	6720	169077	122,1
<i>trójmiejski</i>	5012	15092	339258	67,7
ŚLĄSKIE o	10381	51141	1302739	125,5
m	6657	30322	763632	114,7
w	3724	20819	539107	144,8
Podregiony <i>Subregions:</i>				
<i>bielski</i>	2243	11388	281161	125,4
<i>bytomski</i>	1015	4853	120415	118,6
<i>częstochowski</i>	1375	7109	189218	137,6
<i>gliwicki</i>	644	3122	84781	131,6
<i>katowicki</i>	1130	4564	114741	101,5
<i>rybnicki</i>	1352	7219	174344	129,0
<i>sosnowiecki</i>	1121	5224	137112	122,3
<i>tyski</i>	1501	7662	200967	133,9

**TABL. 27(36). MIESZKANIA ODDANE DO UŻYTKOWANIA WEDŁUG REGIONÓW,
WOJEWÓDZTW I PODREGIONÓW (dok.)**

DWELLINGS COMPLETED BY REGIONS, VOIVODSHIPS AND SUBREGIONS (cont.)

WYSZCZEGÓLNIENIE <i>SPECIFICATION</i> o — ogółem <i>total</i> m — miasta <i>urban areas</i> w — wieś <i>rural areas</i>	Mieszkania <i>Dwellings</i>	Izby <i>Rooms</i>	Powierzchnia użytkowa mieszkań w m ² <i>Useful floor area of dwellings in m²</i>		
			ogółem <i>total</i>	przeciętna 1 mieszkania <i>average per 1 dwelling</i>	
ŚWIĘTOKRZYSKIE.....	o	2868	14522	342469	119,4
	m	1224	5095	125094	102,2
	w	1644	9427	217375	132,2
Podregiony <i>Subregions:</i>					
<i>kielecki</i>		1949	9293	216571	111,1
<i>sandomiersko-jędrzejowski</i>		919	5229	125898	137,0
WARMIŃSKO-MAZURSKIE....	o	4797	20718	468905	97,7
	m	2813	9499	202989	72,2
	w	1984	11219	265916	134,0
Podregiony <i>Subregions:</i>					
<i>elbląski.....</i>		1425	6260	150660	105,7
<i>elcki.....</i>		778	3250	73293	94,2
<i>olsztyński.....</i>		2594	11208	244952	94,4
WIELKOPOLSKIE.....	o	13591	60680	1529750	112,6
	m	6512	23967	587194	90,2
	w	7079	36713	942556	133,1
Podregiony <i>Subregions:</i>					
<i>kaliski</i>		1840	9187	225881	122,8
<i>koniński.....</i>		2003	9811	239831	119,7
<i>leszczyński.....</i>		1756	8542	222174	126,5
<i>pilski.....</i>		926	4405	115497	124,7
<i>poznański.....</i>		4469	21057	541537	121,2
<i>m. Poznań.....</i>		2597	7678	184830	71,2
ZACHODNIOPOMORSKIE	o	5504	22967	567871	103,2
	m	3406	12387	295135	86,7
	w	2098	10580	272736	130,0
Podregiony <i>Subregions:</i>					
<i>koszaliński.....</i>		1826	8331	205904	112,8
<i>stargardzki</i>		771	3823	94753	122,9
<i>szczeciński</i>		1481	6223	157055	106,0
<i>m. Szczecin.....</i>		1426	4590	110159	77,3

TABL. 28(37). MIESZKANIA ODDANE DO UŻYTKOWANIA W BUDOWNICTWIE INDYWIDUALNYM
DWELLINGS COMPLETED IN THE PRIVATE CONSTRUCTION

WYSZCZEGÓLNIENIE <i>SPECIFICATION</i>	Mieszkania <i>Dwellings</i>	Izby <i>Rooms</i>	Powierzchnia użytkowa mieszkań w m ² <i>Useful floor area of dwellings in m²</i>	
			ogółem <i>total</i>	przeciętna 1 mieszkania <i>average per 1 dwelling</i>
OGÓLEM <i>TOTAL</i>				
P O L S K A..... o	81228	439663	11348161	139,7
P O L A N D m	29532	148084	3892425	131,8
w	51696	291579	7455736	144,2
Dolnośląskie..... o	6135	32313	850367	138,6
m	2046	9658	259306	126,7
w	4089	22655	591061	144,5
Kujawsko-pomorskie..... o	4248	22538	552814	130,1
m	1198	5740	142873	119,3
w	3050	16798	409941	134,4
Lubelskie..... o	4387	23425	557518	127,1
m	1514	7201	168878	111,5
w	2873	16224	388640	135,3
Lubuskie..... o	1852	9919	239923	129,5
m	777	3927	95581	123,0
w	1075	5992	144342	134,3
Łódzkie..... o	4727	25047	674119	142,6
m	1661	8457	232248	139,8
w	3066	16590	441871	144,1
Małopolskie..... o	8503	48495	1257471	147,9
m	2516	12938	342596	136,2
w	5987	35557	914875	152,8
Mazowieckie..... o	12629	68580	1831554	145,0
m	4678	23410	650179	139,0
w	7951	45170	1181375	148,6
Opolskie..... o	1468	8053	215979	147,1
m	565	2739	73281	129,7
w	903	5314	142698	158,0
Podkarpackie..... o	5022	27958	669574	133,3
m	1750	8918	215585	123,2
w	3272	19040	453989	138,7
Podlaskie..... o	1923	11066	294505	153,1
m	705	4052	115460	163,8
w	1218	7014	179045	147,0
Pomorskie..... o	5491	28426	755855	137,7
m	1755	8453	228530	130,2
w	3736	19973	527325	141,1
Śląskie..... o	7988	43799	1142876	143,1
m	4280	23071	605884	141,6
w	3708	20728	536992	144,8
Świętokrzyskie..... o	2369	13179	310966	131,3
m	740	3814	94933	128,3
w	1629	9365	216033	132,6
Warmińsko-mazurskie..... o	2687	14148	357878	133,2
m	955	4352	106485	111,5
w	1732	9796	251393	145,1
Wielkopolskie..... o	8578	46198	1210279	141,1
m	2828	14246	377084	133,3
w	5750	31952	833195	144,9
Zachodniopomorskie..... o	3221	16519	426483	132,4
m	1564	7108	183522	117,3
w	1657	9411	242961	146,6

TABL. 28(37). MIESZKANIA ODDANE DO UŻYTKOWANIA W BUDOWNICTWIE INDYWIDUALNYM (cd.)
DWELLINGS COMPLETED IN THE PRIVATE CONSTRUCTION (cont.)

WOJEWÓDZTWA VOIVODSHIPS	Mieszkania Dwellings	Izby Rooms	Powierzchnia użytkowa mieszkań w m ² Useful floor area of dwellings in m ²		
			ogółem total	przeciętna 1 mieszkania average per 1 dwelling	
o — ogółem total					
m — miasta urban areas					
w — wieś rural areas					
MIESZKANIA PRZEZNACZONE NA UŻYTEK WŁASNY INWESTORA					
<i>DWELLINGS DESIGNATED FOR THE USE OF INVESTOR</i>					
P O L S K A.....	o	71952	409451	10683992	148,5
P O L A N D	m	21888	124522	3375100	154,2
	w	50064	284929	7308892	146,0
Dolnośląskie.....	o	5308	29561	787976	148,5
	m	1428	7789	215593	151,0
	w	3880	21772	572383	147,5
Kujawsko-pomorskie.....	o	3758	20940	520079	138,4
	m	833	4623	119510	143,5
	w	2925	16317	400569	136,9
Lubelskie.....	o	3728	21231	518735	139,1
	m	918	5285	135531	147,6
	w	2810	15946	383204	136,4
Lubuskie.....	o	1705	9446	230021	134,9
	m	644	3509	86857	134,9
	w	1061	5937	143164	134,9
Łódzkie.....	o	4387	23984	647604	147,6
	m	1329	7434	206747	155,6
	w	3058	16550	440857	144,2
Małopolskie.....	o	7807	46198	1199979	153,7
	m	1912	11164	298655	156,2
	w	5895	35034	901324	152,9
Mazowieckie.....	o	11076	63431	1719498	155,2
	m	3291	18961	553571	168,2
	w	7785	44470	1165927	149,8
Opolskie.....	o	1302	7554	204858	157,3
	m	406	2272	63066	155,3
	w	896	5282	141792	158,3
Podkarpackie.....	o	4583	26720	642972	140,3
	m	1329	7743	190059	143,0
	w	3254	18977	452913	139,2
Podlaskie.....	o	1860	10752	287459	154,5
	m	658	3860	110463	167,9
	w	1202	6892	176996	147,3
Pomorskie.....	o	4327	24597	673760	155,7
	m	1105	6445	184121	166,6
	w	3222	18152	489639	152,0
Śląskie.....	o	7458	41966	1101347	147,7
	m	3793	21426	567854	149,7
	w	3665	20540	533493	145,6
Świętokrzyskie.....	o	2212	12727	301804	136,4
	m	583	3362	85771	147,1
	w	1629	9365	216033	132,6
Warmińsko-mazurskie.....	o	2266	12828	331517	146,3
	m	534	3032	80124	150,0
	w	1732	9796	251393	145,1
Wielkopolskie.....	o	7593	42727	1129129	148,7
	m	2128	11912	324079	152,3
	w	5465	30815	805050	147,3
Zachodniopomorskie.....	o	2582	14789	387254	150,0
	m	997	5705	153099	153,6
	w	1585	9084	234155	147,7

TABL. 28(37). MIESZKANIA ODDANE DO UŻYTKOWANIA W BUDOWNICTWIE INDYWIDUALNYM (dok.)

DWELLINGS COMPLETED IN THE PRIVATE CONSTRUCTION (cont.)

WOJEWÓDZTWA VOIVODSHIPS o — ogółem <i>total</i> m — miasta <i>urban areas</i> w — wieś <i>rural areas</i>	Mieszkania <i>Dwellings</i>	Izby <i>Rooms</i>	Powierzchnia użytkowa mieszkań w m ² <i>Useful floor area of dwellings in m²</i>	
			ogółem <i>total</i>	przeciętna 1 mieszkania <i>average per 1 dwelling</i>
MIESZKANIA PRZEZNACZONE NA SPRZEDAŻ LUB WYNAJEM <i>DWELLINGS DESIGNATED FOR SALE OR RENT</i>				
P O L S K A.....o	9276	30212	664169	71,6
P O L A N D m	7644	23562	517325	67,7
	1632	6650	146844	90,0
Dolnośląskie.....o	827	2752	62391	75,4
	618	1869	43713	70,7
	209	883	18678	89,4
Kujawsko-pomorskie.....o	490	1598	32735	66,8
	365	1117	23363	64,0
	125	481	9372	75,0
Lubelskie.....o	659	2194	38783	58,9
	596	1916	33347	56,0
	63	278	5436	86,3
Lubuskie.....o	147	473	9902	67,4
	133	418	8724	65,6
	14	55	1178	84,1
Łódzkie.....o	340	1063	26515	78,0
	332	1023	25501	76,8
	8	40	1014	126,8
Małopolskie.....o	696	2297	57492	82,6
	604	1774	43941	72,8
	92	523	13551	147,3
Mazowieckie.....o	1553	5149	112056	72,2
	1387	4449	96608	69,7
	166	700	15448	93,1
Opolskie.....o	166	499	11121	67,0
	159	467	10215	64,2
	7	32	906	129,4
Podkarpackie.....o	439	1238	26602	60,6
	421	1175	25526	60,6
	18	63	1076	59,8
Podlaskie.....o	63	314	7046	111,8
	47	192	4997	106,3
	16	122	2049	128,1
Pomorskie.....o	1164	3829	82095	70,5
	650	2008	44409	68,3
	514	1821	37686	73,3
Śląskie.....o	530	1833	41529	78,4
	487	1645	38030	78,1
	43	188	3499	81,4
Świętokrzyskie.....o	157	452	9162	58,4
	157	452	9162	58,4
	—	—	—	—
Warmińsko-mazurskie.....o	421	1320	26361	62,6
	421	1320	26361	62,6
	—	—	—	—
Wielkopolskie.....o	985	3471	81150	82,4
	700	2334	53005	75,7
	285	1137	28145	98,8
Zachodniopomorskie.....o	639	1730	39229	61,4
	567	1403	30423	53,7
	72	327	8806	122,3

**TABL. 29(38). MIESZKANIA ODDANE DO UŻYTKOWANIA W BUDOWNICTWIE
PRZEZNACZONYM NA SPRZEDAŻ LUB WYNAJEM
DWELLINGS COMPLETED IN THE CONSTRUCTION FOR SALE OR RENT**

WOJEWÓDZTWA <i>VOIVODSHIPS</i> o — ogółem <i>total</i> m — miasta <i>urban areas</i> w — wieś <i>rural areas</i>	Mieszkania <i>Dwellings</i>	Izby <i>Rooms</i>	Powierzchnia użytkowa mieszkań w m ² <i>Useful floor area of dwellings in m²</i>	
			ogółem <i>total</i>	przeciętna 1 mieszkania <i>average per 1 dwelling</i>
P O L S K A..... o	56447	159606	3437945	60,9
P O L A N D m	51869	142679	3065867	59,1
w	4578	16927	372078	81,3
Dolnośląskie..... o	8630	22587	499428	57,9
m	7930	20060	438393	55,3
w	700	2527	61035	87,2
Kujawsko-pomorskie..... o	2042	5985	116866	57,2
m	1950	5582	108003	55,4
w	92	403	8863	96,3
Lubelskie..... o	1940	6012	108772	56,1
m	1938	6001	108368	55,9
w	2	11	404	202,0
Lubuskie..... o	1260	3602	76734	60,9
m	1235	3479	71251	57,7
w	25	123	5483	219,3
Łódzkie..... o	1195	3564	79739	66,7
m	1144	3342	75499	66,0
w	51	222	4240	83,1
Małopolskie..... o	6621	17483	376885	56,9
m	6484	16652	358027	55,2
w	137	831	18858	137,6
Mazowieckie..... o	15152	42847	978824	64,6
m	14551	40490	922604	63,4
w	601	2357	56220	93,5
Opolskie..... o	273	989	16274	59,6
m	263	946	15378	58,5
w	10	43	896	89,6
Podkarpackie..... o	660	1891	39690	60,1
m	616	1760	37113	60,2
w	44	131	2577	58,6
Podlaskie..... o	2226	6482	122095	54,8
m	2156	6240	116979	54,3
w	70	242	5116	73,1
Pomorskie..... o	5787	16101	342153	59,1
m	4892	13315	284408	58,1
w	895	2786	57745	64,5
Śląskie..... o	1869	6135	134510	72,0
m	1854	6052	132641	71,5
w	15	83	1869	124,6
Świętokrzyskie..... o	445	1242	29420	66,1
m	441	1218	28883	65,5
w	4	24	537	134,3
Warmińsko-mazurskie..... o	1909	6034	99837	52,3
m	1666	4651	86429	51,9
w	243	1383	13408	55,2
Wielkopolskie..... o	4483	13135	292425	65,2
m	3205	8479	185443	57,9
w	1278	4656	106982	83,7
Zachodniopomorskie..... o	1955	5517	124293	63,6
m	1544	4412	96448	62,5
w	411	1105	27845	67,7

TABL. 30(39). MIESZKANIA ODDANE DO UŻYTKOWANIA W BUDOWNICTWIE SPÓŁDZIELCZYM
DWELLINGS COMPLETED IN THE COOPERATIVE CONSTRUCTION

WOJEWÓDZTWA VOIVODSHIPS o — ogółem <i>total</i> m — miasta <i>urban areas</i> w — wieś <i>rural areas</i>	Mieszkania <i>Dwellings</i>	Izby <i>Rooms</i>	Powierzchnia użytkowa mieszkań w m ² <i>Useful floor area of dwellings in m²</i>	
			ogółem <i>total</i>	przeciętna 1 mieszkania <i>average per 1 dwelling</i>
P O L S K A..... o	3493	10161	202795	58,1
P O L A N D m	3424	9946	198675	58,0
w	69	215	4120	59,7
Dolnośląskie..... o	657	1873	37195	56,6
m	657	1873	37195	56,6
w	—	—	—	—
Kujawsko-pomorskie..... o	—	—	—	—
m	—	—	—	—
w	—	—	—	—
Lubelskie..... o	527	1655	28673	54,4
m	503	1566	27175	54,0
w	24	89	1498	62,4
Łódzkie..... o	56	187	3477	62,1
m	56	187	3477	62,1
w	—	—	—	—
Małopolskie..... o	31	106	2035	65,6
m	31	106	2035	65,6
w	—	—	—	—
Mazowieckie..... o	1006	2652	60284	59,9
m	1006	2652	60284	59,9
w	—	—	—	—
Podkarpackie..... o	441	1377	24343	55,2
m	396	1251	21721	54,9
w	45	126	2622	58,3
Podlaskie..... o	—	—	—	—
m	—	—	—	—
w	—	—	—	—
Pomorskie..... o	367	1119	22014	60,0
m	367	1119	22014	60,0
w	—	—	—	—
Śląskie..... o	128	344	8447	66,0
m	128	344	8447	66,0
w	—	—	—	—
Warmińsko-mazurskie..... o	56	188	4027	71,9
m	56	188	4027	71,9
w	—	—	—	—
Wielkopolskie..... o	90	258	4972	55,2
m	90	258	4972	55,2
w	—	—	—	—
Zachodniopomorskie..... o	134	402	7328	54,7
m	134	402	7328	54,7
w	—	—	—	—

**TABL. 31(40). MIESZKANIA ODDANE DO UŻYTKOWANIA W BUDOWNICTWIE
SPOŁECZNYM CZYNSZOWYM
DWELLINGS COMPLETED IN THE PUBLIC BUILDING SOCIETY CONSTRUCTION**

WOJEWÓDZTWA VOIVODSHIPS o — ogółem <i>total</i> m — miasta <i>urban areas</i> w — wieś <i>rural areas</i>	Mieszkania <i>Dwellings</i>	Izby <i>Rooms</i>	Powierzchnia użytkowa mieszkań w m ² <i>Useful floor area of dwellings in m²</i>	
			ogółem <i>total</i>	przeciętna 1 mieszkania <i>average per 1 dwelling</i>
P O L S K A..... o	1308	3742	63778	48,8
P O L A N D m	1308	3742	63778	48,8
w	—	—	—	—
Dolnośląskie.....	704	1957	32535	46,2
m	704	1957	32535	46,2
w	—	—	—	—
Kujawsko-pomorskie.....	124	378	6430	51,9
m	124	378	6430	51,9
w	—	—	—	—
Lubelskie.....	—	—	—	—
m	—	—	—	—
w	—	—	—	—
Lubuskie.....	—	—	—	—
m	—	—	—	—
w	—	—	—	—
Łódzkie.....	—	—	—	—
m	—	—	—	—
w	—	—	—	—
Małopolskie.....	157	371	8478	54,0
m	157	371	8478	54,0
w	—	—	—	—
Mazowieckie.....	94	376	4896	52,1
m	94	376	4896	52,1
w	—	—	—	—
Opolskie.....	—	—	—	—
m	—	—	—	—
w	—	—	—	—
Podkarpackie.....	—	—	—	—
m	—	—	—	—
w	—	—	—	—
Podlaskie.....	—	—	—	—
m	—	—	—	—
w	—	—	—	—
Pomorskie.....	137	376	6832	49,9
m	137	376	6832	49,9
w	—	—	—	—
Śląskie.....	92	284	4607	50,1
m	92	284	4607	50,1
w	—	—	—	—
Świętokrzyskie.....	—	—	—	—
m	—	—	—	—
w	—	—	—	—
Warmińsko-mazurskie.....	—	—	—	—
m	—	—	—	—
w	—	—	—	—
Wielkopolskie.....	—	—	—	—
m	—	—	—	—
w	—	—	—	—
Zachodniopomorskie.....	—	—	—	—
m	—	—	—	—
w	—	—	—	—

TABL. 32(41). MIESZKANIA ODDANE DO UŻYTKOWANIA W BUDOWNICTWIE KOMUNALNYM

DWELLINGS COMPLETED IN THE MUNICIPAL CONSTRUCTION

WOJEWÓDZTWA VOIVODSHIPS o — ogółem <i>total</i> m — miasta <i>urban areas</i> w — wieś <i>rural areas</i>	Mieszkania <i>Dwellings</i>	Izby <i>Rooms</i>	Powierzchnia użytkowa mieszkań w m ² <i>Useful floor area of dwellings in m²</i>		
			ogółem <i>total</i>	przeciętna 1 mieszkania <i>average per 1 dwelling</i>	
P O L S K A..... o	2218	4595	94013	42,4	
P O L A N D m	1970	4078	84177	42,7	
	w	248	517	9836	39,7
Dolnośląskie.....	o	280	624	13285	47,4
	m	255	570	12227	47,9
	w	25	54	1058	42,3
Kujawsko-pomorskie.....	o	188	361	6839	36,4
	m	187	352	6615	35,4
	w	1	9	224	224,0
Lubelskie.....	o	65	102	2469	38,0
	m	65	102	2469	38,0
	w	—	—	—	—
Lubuskie.....	o	5	29	461	92,2
	m	2	21	305	152,5
	w	3	8	156	52,0
Łódzkie.....	o	30	76	1395	46,5
	m	17	41	617	36,3
	w	13	35	778	59,8
Małopolskie.....	o	169	303	6897	40,8
	m	143	241	5772	40,4
	w	26	62	1125	43,3
Mazowieckie.....	o	347	686	14628	42,2
	m	305	598	13389	43,9
	w	42	88	1239	29,5
Opolskie.....	o	4	8	152	38,0
	m	—	—	—	—
	w	4	8	152	38,0
Podkarpackie.....	o	21	35	663	31,6
	m	9	15	308	34,2
	w	12	20	355	29,6
Podlaskie.....	o	32	64	1425	44,5
	m	32	64	1425	44,5
	w	—	—	—	—
Pomorskie.....	o	75	193	2934	39,1
	m	37	105	1535	41,5
	w	38	88	1399	36,8
Śląskie.....	o	303	571	12053	39,8
	m	303	571	12053	39,8
	w	—	—	—	—
Świętokrzyskie.....	o	52	90	1838	35,3
	m	43	63	1278	29,7
	w	9	27	560	62,2
Warmińsko-mazurskie.....	o	108	192	4209	39,0
	m	104	188	4041	38,9
	w	4	4	168	42,0
Wielkopolskie.....	o	351	765	16027	45,7
	m	304	682	14306	47,1
	w	47	83	1721	36,6
Zachodniopomorskie.....	o	188	496	8738	46,5
	m	164	465	7837	47,8
	w	24	31	901	37,5

TABL. 33(42). MIESZKANIA ODDANE DO UŻYTKOWANIA W BUDOWNICTWIE ZAKŁADOWYM
DWELLINGS COMPLETED IN THE COMPANY CONSTRUCTION

WOJEWÓDZTWA VOIVODSHIPS o — ogółem <i>total</i> m — miasta <i>urban areas</i> w — wieś <i>rural areas</i>	Mieszkania <i>Dwellings</i>	Izby <i>Rooms</i>	Powierzchnia użytkowa mieszkań w m ² <i>Useful floor area of dwellings in m²</i>	
			ogółem <i>total</i>	przeciętna 1 mieszkania <i>average per 1 dwelling</i>
P O L S K A..... o	442	1612	30912	69,9
P O L A N D m	366	1267	23288	63,6
w	76	345	7624	100,3
Dolnośląskie..... o	49	181	3453	70,5
m	3	11	431	143,7
w	46	170	3022	65,7
Kujawsko-pomorskie..... o	68	270	4810	70,7
m	65	254	4446	68,4
w	3	16	364	121,3
Lubelskie..... o	41	122	2231	54,4
m	40	120	2127	53,2
w	1	2	104	104,0
Lubuskie..... o	44	186	3307	75,2
m	42	174	3097	73,7
w	2	12	210	105,0
Łódzkie..... o	1	5	83	83,0
m	1	5	83	83,0
w	—	—	—	—
Małopolskie..... o	1	8	153	153,0
m	—	—	—	—
w	1	8	153	153,0
Mazowieckie..... o	5	25	652	130,4
m	1	5	147	147,0
w	4	20	505	126,3
Podkarpackie..... o	53	184	3135	59,2
m	53	184	3135	59,2
w	—	—	—	—
Podlaskie..... o	1	7	141	141,0
m	—	—	—	—
w	1	7	141	141,0
Pomorskie..... o	44	92	2426	55,1
m	44	92	2426	55,1
w	—	—	—	—
Śląskie..... o	1	8	246	246,0
m	—	—	—	—
w	1	8	246	246,0
Świętokrzyskie..... o	2	11	245	122,5
m	—	—	—	—
w	2	11	245	122,5
Warmińsko-mazurskie..... o	37	156	2954	79,8
m	32	120	2007	62,7
w	5	36	947	189,4
Wielkopolskie..... o	89	324	6047	67,9
m	85	302	5389	63,4
w	4	22	658	164,5
Zachodniopomorskie..... o	6	33	1029	171,5
m	—	—	—	—
w	6	33	1029	171,5

TABL. 34(43). MIESZKANIA ODDANE DO UŻYTKOWANIA (BEZ BUDOWNICTWA INDYWIDUALNEGO)

WOJEWÓDZTWA VOIVODSHIPS		Mieszkania Dwellings	Izby Rooms	Powierzchnia użytkowa mieszkań w m ² Useful floor area of dwellings in m ²	
				ogółem total	przeciętna 1 mieszkania average per 1 dwelling
o — ogółem total					
m — miasta urban areas					
w — wieś rural areas					
P O L S K A.....	o	63908	179716	3829443	59,9
P O L A N D	m	58937	161712	3435785	58,3
	w	4971	18004	393658	79,2
Dolnośląskie.....	o	10320	27222	585896	56,8
	m	9549	24471	520781	54,5
	w	771	2751	65115	84,5
Kujawsko-pomorskie.....	o	2422	6994	134945	55,7
	m	2326	6566	125494	54,0
	w	96	428	9451	98,4
Lubelskie.....	o	2573	7891	142145	55,2
	m	2546	7789	140139	55,0
	w	27	102	2006	74,3
Lubuskie.....	o	1309	3817	80502	61,5
	m	1279	3674	74653	58,4
	w	30	143	5849	195,0
Łódzkie.....	o	1282	3832	84694	66,1
	m	1218	3575	79676	65,4
	w	64	257	5018	78,4
Małopolskie.....	o	6979	18271	394448	56,5
	m	6815	17370	374312	54,9
	w	164	901	20136	122,8
Mazowieckie.....	o	16604	46586	1059284	63,8
	m	15957	44121	1001320	62,8
	w	647	2465	57964	89,6
Opolskie.....	o	277	997	16426	59,3
	m	263	946	15378	58,5
	w	14	51	1048	74,9
Podkarpackie.....	o	1175	3487	67831	57,7
	m	1074	3210	62277	58,0
	w	101	277	5554	55,0
Podlaskie.....	o	2259	6553	123661	54,7
	m	2188	6304	118404	54,1
	w	71	249	5257	74,0
Pomorskie.....	o	6410	17881	376359	58,7
	m	5477	15007	317215	57,9
	w	933	2874	59144	63,4
Śląskie.....	o	2393	7342	159863	66,8
	m	2377	7251	157748	66,4
	w	16	91	2115	132,2
Świętokrzyskie.....	o	499	1343	31503	63,1
	m	484	1281	30161	62,3
	w	15	62	1342	89,5
Warmińsko-mazurskie.....	o	2110	6570	111027	52,6
	m	1858	5147	96504	51,9
	w	252	1423	14523	57,6
Wielkopolskie.....	o	5013	14482	319471	63,7
	m	3684	9721	210110	57,0
	w	1329	4761	109361	82,3
Zachodniopomorskie.....	o	2283	6448	141388	61,9
	m	1842	5279	111613	60,6
	w	441	1169	29775	67,5

**TABL. 35(44). MIESZKANIA ODDANE DO UŻYTKOWANIA WEDŁUG LICZBY IZB
(BEZ BUDOWNICTWA INDYWIDUALNEGO)
DWELLINGS COMPLETED BY NUMBER OF ROOMS (EXCLUDING PRIVATE CONSTRUCTION)**

WOJEWÓDZTWA VOIVODSHIPS o — ogółem <i>total</i> m — miasta <i>urban areas</i> w — wieś <i>rural areas</i>	Ogółem <i>Total</i>	O liczbie izb <i>With specified number of rooms</i>							
		1	2	3	4	5	6	7	8 i więcej <i>and more</i>
		P O L S K A..... o	63908	4658	22558	23440	9076	2709	912
P O L A N D m	58937	4398	21425	22008	8357	1915	557	152	125
w	4971	260	1133	1432	719	794	355	68	210
Dolnośląskie..... o	10320	849	4099	3918	998	344	88	12	12
m	9549	773	3974	3715	856	208	21	1	1
w	771	76	125	203	142	136	67	11	11
Kujawsko-pomorskie..... o	2422	105	808	944	433	101	21	4	6
m	2326	105	800	927	405	79	8	—	2
w	96	—	8	17	28	22	13	4	4
Lubelskie..... o	2573	89	477	1324	549	126	7	—	1
m	2546	89	476	1316	534	124	6	—	1
w	27	—	1	8	15	2	1	—	—
Lubuskie..... o	1309	53	402	554	237	42	15	3	3
m	1279	53	401	547	237	29	7	2	3
w	30	—	1	7	—	13	8	1	—
Łódzkie..... o	1282	58	432	421	263	72	19	15	2
m	1218	55	415	414	251	59	19	5	—
w	64	3	17	7	12	13	—	10	2
Małopolskie..... o	6979	806	2757	2342	723	203	92	15	41
m	6815	804	2745	2329	710	159	44	8	16
w	164	2	12	13	13	44	48	7	25
Mazowieckie..... o	16604	1127	6314	5618	2461	603	326	95	60
m	15957	1115	6170	5441	2373	494	229	82	53
w	647	12	144	177	88	109	97	13	7
Opolskie..... o	277	—	30	117	73	50	6	—	1
m	263	—	24	116	71	48	3	—	1
w	14	—	6	1	2	2	3	—	—
Podkarpackie..... o	1175	49	316	491	289	13	7	10	—
m	1074	41	289	437	282	8	7	10	—
w	101	8	27	54	7	5	—	—	—
Podlaskie..... o	2259	37	778	955	390	66	29	1	3
m	2188	31	772	932	363	65	22	—	3
w	71	6	6	23	27	1	7	1	—
Pomorskie..... o	6410	479	2345	2201	938	367	54	15	11
m	5477	415	2069	1878	824	240	39	6	6
w	933	64	276	323	114	127	15	9	5
Śląskie..... o	2393	183	644	868	406	153	105	24	10
m	2377	183	644	868	406	146	97	24	9
w	16	—	—	—	—	7	8	—	1
Świętokrzyskie..... o	499	60	154	185	85	12	2	—	1
m	484	60	154	176	85	9	—	—	—
w	15	—	—	9	—	3	2	—	1
Warmińsko-mazurskie..... o	2110	89	752	813	256	27	3	1	169
m	1858	85	690	784	245	26	2	—	26
w	252	4	62	29	11	1	1	1	143
Wielkopolskie..... o	5013	467	1476	1894	675	377	98	15	11
m	3684	429	1266	1391	460	102	27	6	3
w	1329	38	210	503	215	275	71	9	8
Zachodniopomorskie..... o	2283	207	774	795	300	153	40	10	4
m	1842	160	536	737	255	119	26	8	1
w	441	47	238	58	45	34	14	2	3

**TABL. 36(45). MIESZKANIA ODDANE DO UŻYTKOWANIA W BUDOWNICTWIE
INDYWIDUALNYM WEDŁUG LICZBY IZB
DWELLINGS COMPLETED IN THE PRIVATE CONSTRUCTION BY NUMBER OF ROOMS**

WOJEWÓDZTWA VOIVODSHIPS o — ogółem <i>total</i> m — miasta <i>urban areas</i> w — wieś <i>rural areas</i>	Ogółem <i>Total</i>	O liczbie izb <i>With specified number of rooms</i>								
		1	2	3	4	5	6	7	8 i więcej <i>and more</i>	
		P O L S K A..... o	81228	706	3053	5301	9617	21932	24000	11021
P O L A N D m	29532	591	2406	3382	3819	6871	7288	3261	1914	
w	51696	115	647	1919	5798	15061	16712	7760	3684	
Dolnośląskie.....	o	6135	61	225	435	843	1714	1826	723	308
m	2046	51	178	335	323	412	458	184	105	
w	4089	10	47	100	520	1302	1368	539	203	
Kujawsko-pomorskie.....	o	4248	7	175	257	594	1292	1185	528	210
m	1198	5	142	151	176	294	276	103	51	
w	3050	2	33	106	418	998	909	425	159	
Lubelskie.....	o	4387	6	189	335	530	1220	1303	563	241
m	1514	3	168	230	243	321	344	134	71	
w	2873	3	21	105	287	899	959	429	170	
Lubuskie.....	o	1852	17	52	117	214	616	494	234	108
m	777	15	40	84	95	244	179	73	47	
w	1075	2	12	33	119	372	315	161	61	
Łódzkie.....	o	4727	46	126	247	777	1481	1242	521	287
m	1661	45	95	103	280	478	372	172	116	
w	3066	1	31	144	497	1003	870	349	171	
Małopolskie.....	o	8503	102	247	355	789	1873	2860	1470	807
m	2516	96	203	240	264	477	686	354	196	
w	5987	6	44	115	525	1396	2174	1116	611	
Mazowieckie.....	o	12629	119	504	916	1441	3134	3661	1957	897
m	4678	80	380	598	602	1056	1124	533	305	
w	7951	39	124	318	839	2078	2537	1424	592	
Opolskie.....	o	1468	7	63	58	175	383	455	243	84
m	565	7	61	47	99	138	127	69	17	
w	903	—	2	11	76	245	328	174	67	
Podkarpackie.....	o	5022	79	120	233	443	1377	1649	730	391
m	1750	76	108	177	176	397	471	224	121	
w	3272	3	12	56	267	980	1178	506	270	
Podlaskie.....	o	1923	2	23	89	180	486	660	282	201
m	705	—	10	40	51	184	247	106	67	
w	1218	2	13	49	129	302	413	176	134	
Pomorskie.....	o	5491	35	353	605	723	1455	1321	635	364
m	1755	30	204	291	243	348	344	170	125	
w	3736	5	149	314	480	1107	977	465	239	
Śląskie.....	o	7988	31	192	487	987	2200	2506	1019	566
m	4280	21	142	333	558	1149	1244	506	327	
w	3708	10	50	154	429	1051	1262	513	239	
Świętokrzyskie.....	o	2369	12	66	119	229	609	834	340	160
m	740	11	58	81	75	167	210	83	55	
w	1629	1	8	38	154	442	624	257	105	
Warmińsko-mazurskie.....	o	2687	10	172	221	325	723	712	320	204
m	955	7	156	162	137	176	178	79	60	
w	1732	3	16	59	188	547	534	241	144	
Wielkopolskie.....	o	8578	76	274	582	1031	2476	2488	1083	568
m	2828	51	209	325	368	679	716	297	183	
w	5750	25	65	257	663	1797	1772	786	385	
Zachodniopomorskie.....	o	3221	96	272	245	336	893	804	373	202
m	1564	93	252	185	129	351	312	174	68	
w	1657	3	20	60	207	542	492	199	134	

TABL. 37(46). NIEKTÓRE WSKAŹNIKI DOTYCZĄCE MIESZKAŃ ODDANYCH DO UŻYTKOWANIA
SELECTED INDICATORS CONCERNING DWELLINGS COMPLETED

WYSZCZEGÓLNIENIE SPECIFICATION	Mieszkania <i>Dwellings</i>						Izby <i>Rooms</i>		
	na 1000 zawartych małżeństw <i>per 1000 contracted marriages</i>			na 1000 ludności <i>per 1000 population</i>					
	ogółem <i>total</i>	miasta <i>urban areas</i>	wieś <i>rural areas</i>	ogółem <i>total</i>	miasta <i>urban areas</i>	wieś <i>rural areas</i>	ogółem <i>total</i>	miasta <i>urban areas</i>	wieś <i>rural areas</i>
P O L S K A.....	805	837	759	3,8	3,8	3,7	16,1	13,3	20,4
P O L A N D									
Regiony <i>Regions:</i>									
CENTRALNY.....	1005	1090	869	4,5	4,7	4,2	18,4	15,9	22,9
POLUDNIOWY.....	666	649	695	3,2	3,1	3,6	14,8	11,6	20,8
WSCHODNI.....	621	736	523	3,0	3,5	2,6	14,0	13,4	14,6
PÓLNO-CNO-ZACHODNI.....	761	695	857	3,6	3,2	4,2	15,7	11,7	21,7
POLUDNIOWO-ZACHODNI.....	1032	1103	906	4,6	4,9	4,2	17,5	14,8	22,5
PÓLNO-CNY.....	863	843	891	4,0	3,8	4,4	16,5	12,5	23,1
Województwa <i>Voivodships</i>									
DOLNOŚLĄSKIE.....	1276	1311	1200	5,7	5,7	5,5	20,5	16,9	28,6
Podregiony <i>Subregions:</i>									
<i>jeleniogórski.....</i>	553	490	645	2,5	2,1	3,1	11,0	7,7	16,4
<i>legnicko-głogowski.....</i>	753	592	1179	3,7	3,0	5,5	16,6	10,7	30,9
<i>walbrzyski.....</i>	424	336	640	1,8	1,4	2,9	7,6	5,6	12,8
<i>wrocławski.....</i>	1699	1406	1880	7,5	6,1	8,3	35,2	21,8	43,7
<i>m. Wrocław.....</i>	2928	2928	—	12,4	12,4	—	32,3	32,3	—
KUJAWSKO-POMORSKIE....	680	623	756	3,2	2,8	3,8	14,1	9,8	20,6
Podregiony <i>Subregions:</i>									
<i>bydgosko-toruński.....</i>	977	748	1732	4,3	3,2	8,2	18,0	10,5	45,0
<i>grudziądzki.....</i>	514	487	536	2,6	2,3	2,8	12,5	8,9	15,6
<i>włocławski.....</i>	525	534	515	2,5	2,4	2,5	11,3	9,2	13,6
LUBELSKIE.....	671	868	510	3,2	4,1	2,5	14,5	15,0	14,1
Podregiony <i>Subregions:</i>									
<i>bialski.....</i>	595	774	478	3,1	4,1	2,5	14,6	15,0	14,3
<i>chełmsko-zamojski.....</i>	389	442	359	1,9	2,1	1,8	9,6	9,0	9,9
<i>lubelski.....</i>	1157	1259	990	5,3	5,7	4,6	22,1	19,8	26,1
<i>pulawski.....</i>	421	580	331	2,0	2,7	1,6	9,8	11,1	9,0
LUBUSKIE.....	667	687	631	3,1	3,2	2,9	13,4	11,8	16,3
Podregiony <i>Subregions:</i>									
<i>gorzowski.....</i>	744	806	636	3,3	3,5	2,9	14,1	12,9	16,4
<i>zielonogórski.....</i>	623	619	629	3,0	3,0	2,9	13,0	11,0	16,3
ŁÓDZKIE.....	551	430	741	2,4	1,8	3,4	11,5	7,5	18,3
Podregiony <i>Subregions:</i>									
<i>łódzki.....</i>	908	484	1637	3,8	2,1	6,8	18,8	9,1	34,7
<i>piotrkowski.....</i>	534	318	745	2,4	1,4	3,4	13,2	7,5	18,9
<i>sieradzki.....</i>	461	365	519	2,1	1,6	2,4	10,8	7,5	12,8
<i>skierniewicki.....</i>	398	302	478	1,9	1,4	2,3	10,4	7,2	13,3
<i>m. Łódź.....</i>	521	521	—	2,0	2,0	—	7,1	7,1	—

TABL. 37(46). NIEKTÓRE WSKAŹNIKI DOTYCZĄCE MIESZKAŃ ODDANYCH DO UŻYTKOWANIA (cd.)
SELECTED INDICATORS CONCERNING DWELLINGS COMPLETED (cont.)

WYSZCZEGÓLNIENIE SPECIFICATION	Mieszkania <i>Dwellings</i>						Izby <i>Rooms</i>		
	na 1000 zawartych małżeństw <i>per 1000 contracted marriages</i>			na 1000 ludności <i>per 1000 population</i>					
	ogółem <i>total</i>	miasta <i>urban areas</i>	wieś <i>rural areas</i>	ogółem <i>total</i>	miasta <i>urban areas</i>	wieś <i>rural areas</i>	ogółem <i>total</i>	miasta <i>urban areas</i>	wieś <i>rural areas</i>
MAŁOPOLSKIE.....	932	1233	680	4,6	5,7	3,6	19,9	18,5	21,2
Podregiony <i>Subregions:</i>									
<i>krakowski.....</i>	856	856	857	4,2	4,2	4,3	23,6	19,1	24,9
<i>nowosądecki.....</i>	545	505	563	2,9	2,5	3,1	17,1	12,1	19,5
<i>oświęcimski.....</i>	531	399	632	2,7	2,0	3,3	14,4	8,8	18,9
<i>tarnowski.....</i>	608	523	651	3,1	2,4	3,5	17,0	11,8	20,2
<i>m. Kraków.....</i>	2149	2149	—	9,2	9,2	—	25,7	25,7	—
MAZOWIECKIE.....	1211	1387	928	5,5	6,1	4,5	21,7	19,8	25,0
Podregiony <i>Subregions:</i>									
<i>ciechanowsko-płocki.....</i>	728	771	694	3,4	3,6	3,3	15,5	13,6	17,1
<i>ostrołęcko-siedlecki.....</i>	742	1116	526	3,8	5,5	2,7	17,9	21,1	16,0
<i>radomski.....</i>	616	516	708	3,1	2,5	3,7	15,5	10,6	20,2
<i>warszawski wschodni.....</i>	1413	1612	1226	6,2	6,5	5,9	29,3	25,6	33,5
<i>warszawski zachodni.....</i>	1241	846	1608	5,3	3,6	6,9	27,5	16,1	38,2
<i>m. Warszawa.....</i>	1799	1799	—	7,6	7,6	—	21,7	21,7	—
OPOLSKIE.....	368	343	394	1,7	1,6	1,9	9,0	7,0	11,1
Podregiony <i>Subregions:</i>									
<i>nyski.....</i>	366	350	381	1,7	1,6	1,9	8,8	6,9	10,8
<i>opolski.....</i>	370	339	404	1,8	1,6	1,9	9,1	7,1	11,4
PODKARPACKIE.....	582	659	529	2,9	3,2	2,7	14,8	13,8	15,5
Podregiony <i>Subregions:</i>									
<i>krośnieński.....</i>	415	371	438	2,1	1,8	2,3	12,0	9,3	13,4
<i>przemyski.....</i>	448	364	500	2,3	1,8	2,6	11,8	8,4	14,0
<i>rzeszowski.....</i>	884	1244	617	4,5	6,2	3,1	20,6	24,1	18,0
<i>tarnobrzeski.....</i>	491	421	548	2,4	2,0	2,8	12,9	9,6	15,8
PODLASKIE.....	738	846	574	3,5	4,0	2,7	14,7	14,3	15,3
Podregiony <i>Subregions:</i>									
<i>bialostocki.....</i>	1065	1046	1122	4,8	4,8	5,0	19,0	16,0	27,7
<i>łomżyński.....</i>	455	543	370	2,2	2,8	1,8	11,2	12,2	10,3
<i>suwalski.....</i>	599	776	402	2,9	3,6	2,0	12,1	12,8	11,2

TABL. 37(46). NIEKTÓRE WSKAŹNIKI DOTYCZĄCE MIESZKAŃ ODDANYCH DO UŻYTKOWANIA (dok.)
SELECTED INDICATORS CONCERNING DWELLINGS COMPLETED (cont.)

WYSZCZEGÓLNIENIE SPECIFICATION	Mieszkania <i>Dwellings</i>						Izby <i>Rooms</i>		
	na 1000 zawartych małżeństw <i>per 1000 contracted marriages</i>			na 1000 ludności <i>per 1000 population</i>					
	ogółem <i>total</i>	miasta <i>urban areas</i>	wieś <i>rural areas</i>	ogółem <i>total</i>	miasta <i>urban areas</i>	wieś <i>rural areas</i>	ogółem <i>total</i>	miasta <i>urban areas</i>	wieś <i>rural areas</i>
POMORSKIE.....	1110	1074	1170	5,2	4,8	5,9	20,2	15,7	28,7
Podregiony <i>Subregions</i> :									
<i>gdański.....</i>	1483	975	1790	7,4	4,7	9,2	32,3	16,7	42,5
<i>ślupski.....</i>	586	482	701	2,9	2,3	3,5	13,7	9,2	18,9
<i>starogardzki.....</i>	588	485	699	2,7	2,2	3,4	13,3	8,7	18,6
<i>trójmiejski.....</i>	1567	1567	—	6,7	6,7	—	20,2	20,2	—
ŚLĄSKIE.....	467	390	721	2,3	1,9	3,6	11,1	8,5	20,1
Podregiony <i>Subregions</i> :									
<i>bielski.....</i>	703	588	806	3,4	2,7	4,1	17,1	12,2	22,0
<i>bytomski.....</i>	479	400	780	2,3	1,9	3,7	10,9	8,4	20,4
<i>częstochowski.....</i>	593	511	696	2,6	2,2	3,2	13,5	10,4	17,9
<i>gliwicki.....</i>	285	217	849	1,3	1,0	4,0	6,5	4,5	22,7
<i>katowicki.....</i>	321	321	—	1,5	1,5	—	6,0	6,0	—
<i>rybnicki.....</i>	391	326	623	2,1	1,8	3,2	11,3	9,0	18,7
<i>sosnowiecki.....</i>	348	327	505	1,6	1,5	2,4	7,4	6,6	13,4
<i>tyski.....</i>	702	705	694	3,8	3,8	4,0	19,6	18,0	23,7
ŚWIĘTOKRZYSKIE.....	491	478	501	2,3	2,1	2,3	11,4	8,9	13,5
Podregiony <i>Subregions</i> :									
<i>kielecki.....</i>	558	515	609	2,5	2,3	2,8	11,9	8,7	16,0
<i>sandomiersko-jędrzejowski.....</i>	391	372	398	1,9	1,8	1,9	10,6	9,8	10,9
WARMIŃSKO-MAZURSKIE.....	732	757	698	3,3	3,3	3,4	14,3	11,1	19,0
Podregiony <i>Subregions</i> :									
<i>elbląski.....</i>	567	594	532	2,7	2,7	2,6	11,7	9,5	14,7
<i>elcki.....</i>	596	734	445	2,7	3,0	2,3	11,2	10,0	12,8
<i>olsztyński.....</i>	948	906	1011	4,2	3,9	4,6	18,0	12,8	26,2
WIELKOPOLSKIE.....	811	724	912	3,9	3,4	4,6	17,5	12,5	23,7
Podregiony <i>Subregions</i> :									
<i>kaliski.....</i>	545	536	551	2,7	2,6	2,9	13,7	10,7	16,3
<i>koniński.....</i>	615	595	631	3,0	2,8	3,2	14,9	11,4	18,0
<i>leszczyński.....</i>	617	579	646	3,2	2,9	3,4	15,5	12,2	18,2
<i>pilski.....</i>	464	460	469	2,2	2,2	2,3	10,6	8,8	12,8
<i>poznański.....</i>	1564	798	2171	7,3	3,8	9,8	34,2	16,4	47,5
<i>m. Poznań.....</i>	1071	1071	—	4,7	4,7	—	14,0	14,0	—
ZACHODNIOPOMORSKIE.....	712	650	842	3,2	2,9	3,9	13,4	10,5	19,7
Podregiony <i>Subregions</i> :									
<i>koszaliński.....</i>	665	610	758	3,0	2,8	3,4	13,8	10,8	18,9
<i>stargardzki.....</i>	428	406	456	2,0	1,9	2,2	10,1	8,3	12,4
<i>szczeciński.....</i>	993	631	1438	4,5	2,8	6,6	18,9	10,6	29,2
<i>m. Szczecin.....</i>	844	844	—	3,5	3,5	—	11,2	11,2	—

TABL. 38(47). MIESZKANIA ODDANE DO UŻYTKOWANIA W MIASTACH

DWELLINGS COMPLETED IN URBAN AREAS

WYSZCZEGÓLNIENIE <i>SPECIFICATION</i>	Mieszkania <i>Dwellings</i>	Izby <i>Rooms</i>	Powierzchnia użytkowa mieszkań w m ² <i>Useful floor area of dwellings in m²</i>	
			ogółem <i>total</i>	przeciętna 1 mieszkania <i>average per 1 dwelling</i>
OGÓŁEM.....	88469	309796	7328210	82,8
TOTAL				
w miastach o liczbie ludności <i>in the cities with specified number of population</i>				
Poniżej 4999..... <i>Below</i>	2056	10801	274144	133,3
5000 — 9999.....	3395	15519	383559	113,0
10 000 — 19 999.....	7420	33005	810334	109,2
20 000 — 49 999.....	15357	58447	1427532	93,0
50 000 — 99 999.....	11409	41231	995352	87,2
100 000 i więcej..... <i>and more</i>	48832	150793	3437289	70,4
W tym w budownictwie indywidualnym.....	29532	148084	3892425	131,8
<i>Of which in the private construction</i>				
w miastach o liczbie ludności <i>in the cities with specified number of population</i>				
Poniżej 4999..... <i>Below</i>	1867	10316	263677	141,2
5000 — 9999.....	2563	13222	334825	130,6
10 000 — 19 999.....	5114	26259	676403	132,3
20 000 — 49 999.....	6617	33934	905181	136,8
50 000 — 99 999.....	4403	21856	590279	134,1
100 000 i więcej..... <i>and more</i>	8968	42497	1122060	125,1

**TABL. 39(48). MIESZKANIA ODDANE DO UŻYTKOWANIA W MIASTACH LICZĄCYCH
20 TYS. I WIĘCEJ LUDNOŚCI**

DWELLINGS COMPLETED IN URBAN AREAS WITH POPULATION OF 20 000 AND OVER

WOJEWÓDZTWA <i>VOIVODSHIPS</i>	Ogółem <i>Total</i>			Budownictwo inne niż indywidualne ^a <i>Non-private construction^a</i>			Budownictwo indywidualne <i>Private construction</i>		
	miesz- kania <i> dwellings</i>	izby <i>rooms</i>	powierz- chnia użytkowa mieszkań w m ² <i>useful floor area of dwellings in m²</i>	miesz- kania <i>dwellings</i>	izby <i>rooms</i>	powierz- chnia użytkowa mieszkań w m ² <i>useful floor area of dwellings in m²</i>	miesz- kania <i>dwellings</i>	izby <i>rooms</i>	powierz- chnia użytkowa mieszkań w m ² <i>useful floor area of dwellings in m²</i>
P O L S K A.....	75598	250471	5860173	55610	152184	3242653	19988	98287	2617520
P O L A N D									
Dolnośląskie.....	9810	27717	622869	8676	22353	473814	1134	5364	149055
Bielawa.....	16	99	2532	—	—	—	16	99	2532
Bolesławiec.....	132	431	11653	44	110	2508	88	321	9145
Dzierżoniów.....	96	357	7068	73	253	4423	23	104	2645
Głogów.....	298	1028	17635	266	859	13212	32	169	4423
Jawor.....	49	182	5090	—	—	—	49	182	5090
Jelenia Góra.....	85	359	9632	11	40	1007	74	319	8625
Kamienna Góra.....	11	51	1313	—	—	—	11	51	1313
Kłodzko.....	39	162	4260	21	63	1295	18	99	2965
Legnica.....	267	909	21060	219	662	14342	48	247	6718
Lubań.....	39	186	5393	13	43	1057	26	143	4336
Lubin.....	212	751	17055	162	469	9788	50	282	7267
Nowa Ruda.....	36	150	4526	18	48	1722	18	102	2804
Oleśnica.....	90	404	9956	40	144	2151	50	260	7805
Oława.....	344	1116	22767	295	856	16610	49	260	6157
Polkowice.....	45	240	6081	—	—	—	45	240	6081
Świdnica.....	37	160	3787	26	91	1781	11	69	2006
Świebodzice.....	118	435	11907	103	352	10028	15	83	1879
Wałbrzych.....	24	128	3624	8	31	963	16	97	2661
Wrocław.....	7839	20388	452492	7377	18332	392927	462	2056	59565
Zgorzelec.....	33	181	5038	—	—	—	33	181	5038
Kujawsko-pomorskie...	2841	9258	198331	2204	6259	119032	637	2999	79299
Brodnica.....	191	634	12951	168	504	9335	23	130	3616
Bydgoszcz.....	1044	3260	72205	828	2333	46810	216	927	25395
Chełmno.....	13	64	1799	—	—	—	13	64	1799
Grudziądz.....	207	809	17539	145	470	8481	62	339	9058
Inowrocław.....	197	694	15076	138	399	7229	59	295	7847
Świecie.....	55	210	4548	45	154	2815	10	56	1733
Toruń.....	794	2582	53957	669	1845	34534	125	737	19423
Włocławek.....	340	1005	20256	211	554	9828	129	451	10428

a Budownictwo spółdzielni mieszkaniowych, zakładów pracy, komunalne, społeczne czynszowe oraz przeznaczone na *a Cooperative, company, municipal, public building society and for sale or rent construction*

**TABL. 39(48). MIESZKANIA ODDANE DO UŻYTKOWANIA W MIASTACH LICZĄCYCH
20 TYS. I WIĘCEJ LUDNOŚCI (cd.)
DWELLINGS COMPLETED IN URBAN AREAS WITH POPULATION OF 20 000 AND OVER (cont.)**

WOJEWÓDZTWA VOIVODSHIPS	Ogółem Total			Budownictwo inne niż indywidualne ^a Non-private construction ^a			Budownictwo indywidualne Private construction		
	miesz- kania dwellings	izby rooms	powierz- chnia użytkowa mieszkań w m ² useful floor area of dwellings in m ²	miesz- kania dwellings	izby rooms	powierz- chnia użytkowa mieszkań w m ² useful floor area of dwellings in m ²	miesz- kania dwellings	izby rooms	powierz- chnia użytkowa mieszkań w m ² useful floor area of dwellings in m ²
Lubelskie.....	3592	12884	258997	2422	7470	134269	1170	5414	124728
Biała Podlaska.....	319	1106	22225	178	520	9229	141	586	12996
Biłgoraj.....	46	288	6761	2	8	214	44	280	6547
Chelm.....	66	336	7859	10	23	419	56	313	7440
Kraśnik.....	54	230	5092	24	73	1318	30	157	3774
Lubartów.....	55	238	5574	3	18	352	52	220	5222
Lublin.....	2407	8057	153251	1885	5803	104527	522	2254	48724
Łęczna.....	26	157	3707	—	—	—	26	157	3707
Łuków.....	77	301	7633	—	—	—	77	301	7633
Puławy.....	256	932	19086	158	532	8867	98	400	10219
Świdnik.....	44	274	6609	—	—	—	44	274	6609
Tomaszów Lubelski.....	16	94	2292	—	—	—	16	94	2292
Zamość.....	226	871	18908	162	493	9343	64	378	9565
Lubuskie.....	1376	4576	103345	1098	3059	63936	278	1517	39409
Gorzów Wielkopolski.....	507	1569	33414	428	1121	21935	79	448	11479
Nowa Sól.....	55	251	6461	23	78	2157	32	173	4304
Świebodzin.....	35	120	4270	20	52	2495	15	68	1775
Zielona Góra.....	697	2251	50673	592	1678	35232	105	573	15441
Żagań.....	20	111	2826	—	—	—	20	111	2826
Żary.....	62	274	5701	35	130	2117	27	144	3584
Łódzkie.....	2493	10015	255630	1158	3399	75594	1335	6616	180036
Aleksandrów Łódzki.....	62	293	8896	4	22	802	58	271	8094
Bełchatów.....	67	406	9904	—	—	—	67	406	9904
Kutno.....	106	464	11344	49	160	2940	57	304	8404
Łowicz.....	19	117	2697	—	—	—	19	117	2697
Łódź.....	1435	5066	121338	1014	2917	65863	421	2149	55475
Opoczno.....	20	129	3022	—	—	—	20	129	3022
Ozorków.....	20	95	3159	2	8	198	18	87	2961
Pabianice.....	68	375	10016	—	—	—	68	375	10016
Piotrków Trybunalski.....	112	604	16255	9	34	652	103	570	15603
Radomsko.....	63	281	7604	17	41	617	46	240	6987
Sieradz.....	60	250	6997	1	5	157	59	245	6840
Skierniewice.....	71	412	11141	2	8	350	69	404	10791
Tomaszów Mazowiecki.....	108	481	11754	55	184	3428	53	297	8326
Wieluń.....	21	113	3862	—	—	—	21	113	3862
Zduńska Wola.....	73	392	10156	—	—	—	73	392	10156
Zgierz.....	188	537	17485	5	20	587	183	517	16898

^a Budownictwo spółdzielni mieszkaniowych, zakładów pracy, komunalne, społeczne czynszowe oraz przeznaczone na a Cooperative, company, municipal, public building society and for sale or rent construction

**TABL. 39(48). MIESZKANIA ODDANE DO UŻYTKOWANIA W MIASTACH LICZĄCYCH
20 TYS. I WIĘCEJ LUDNOŚCI (cd.)**
DWELLINGS COMPLETED IN URBAN AREAS WITH POPULATION OF 20 000 AND OVER (cont.)

WOJEWÓDZTWA VOIVODSHIPS	Ogółem Total			Budownictwo inne niż indywidualne ^a Non-private construction ^a			Budownictwo indywidualne Private construction		
	miesz- kania dwellings	izby rooms	powierz- chnia użytkowa mieszkań w m ² useful floor area of dwellings in m ²	miesz- kania dwellings	izby rooms	powierz- chnia użytkowa mieszkań w m ² useful floor area of dwellings in m ²	miesz- kania dwellings	izby rooms	powierz- chnia użytkowa mieszkań w m ² useful floor area of dwellings in m ²
Małopolskie.....	8439	25653	595781	6680	17034	364913	1759	8619	230868
Andrychów.....	54	168	3945	42	102	2317	12	66	1628
Bochnia.....	145	644	13276	64	212	3775	81	432	9501
Chrzanów.....	93	306	7915	65	135	2897	28	171	5018
Gorlice.....	36	220	5400	—	—	—	36	220	5400
Kraków.....	7019	19526	445258	6030	15206	327564	989	4320	117694
Nowy Sącz.....	301	1212	30162	162	413	9003	139	799	21159
Nowy Targ.....	63	301	8417	19	35	920	44	266	7497
Olkusz.....	35	212	6671	—	—	—	35	212	6671
Oświęcim.....	106	431	9043	76	266	4839	30	165	4204
Skawina.....	49	294	8102	7	45	995	42	249	7107
Tarnów.....	260	1107	27424	98	278	5651	162	829	21773
Trzebinia.....	31	181	5141	—	—	—	31	181	5141
Wieliczka.....	162	717	16283	81	277	5473	81	440	10810
Zakopane.....	85	334	8744	36	65	1479	49	269	7265
Mazowieckie.....	18597	58058	1409361	15392	42325	965166	3205	15733	444195
Ciechanów.....	145	528	11247	—	—	—	145	528	11247
Grodzisk Mazowiecki.....	121	511	13433	60	222	3791	61	289	9642
Józefów.....	83	481	15571	—	—	—	83	481	15571
Kobyłka.....	204	1007	24407	77	336	7547	127	671	16860
Legionowo.....	212	843	20279	137	414	8295	75	429	11984
Marki.....	424	1723	41399	225	711	15934	199	1012	25465
Mińsk Mazowiecki.....	245	731	18852	172	421	10042	73	310	8810
Mława.....	247	828	15283	170	543	9209	77	285	6074
Nowy Dwór Mazowiecki ..	274	809	17139	154	420	8122	120	389	9017
Ostrołęka.....	258	925	19416	205	622	10705	53	303	8711
Ostrów Mazowiecka.....	36	226	5786	—	—	—	36	226	5786
Otwock.....	166	601	17027	100	237	5814	66	364	11213
Piaseczno.....	343	1100	27015	283	733	16475	60	367	10540
Piastów.....	15	92	2841	—	—	—	15	92	2841
Płock.....	351	1346	33016	252	804	16178	99	542	16838
Płońsk.....	96	362	7314	68	232	3538	28	130	3776
Pruszków.....	55	304	9266	3	15	431	52	289	8835
Radom.....	567	2406	53520	305	975	16846	262	1431	36674
Siedlce.....	650	2177	46141	423	1223	23776	227	954	22365
Sochaczew.....	41	236	6601	—	—	—	41	236	6601
Warszawa.....	13128	37330	929964	12066	32249	769817	1062	5081	160147
Wołomin.....	115	534	12076	63	232	4506	52	302	7570
Wyszków.....	101	461	12475	34	84	1638	67	377	10837
Ząbki.....	517	1627	33201	455	1338	25686	62	289	7515
Żyrardów.....	203	870	16092	140	514	6816	63	356	9276

^a Budownictwo spółdzielni mieszkaniowych, zakładów pracy, komunalne, społeczne czynszowe oraz przeznaczone na sprzedaż lub wynajem

a Cooperative, company, municipal, public building society and for sale or rent construction

**TABL. 39(48). MIESZKANIA ODDANE DO UŻYTKOWANIA W MIASTACH LICZĄCYCH
20 TYS. I WIĘCEJ LUDNOŚCI (cd.)**

DWELLINGS COMPLETED IN URBAN AREAS WITH POPULATION OF 20 000 AND OVER (cont.)

WOJEWÓDZTWA VOIVODSHIPS	Ogółem <i>Total</i>			Budownictwo inne niż indywidualne ^a <i>Non-private construction^a</i>			Budownictwo indywidualne <i>Private construction</i>		
	miesz- kania <i> dwellings</i>	izby <i>rooms</i>	powierz- chnia użytkowa mieszkań w m ² <i>useful floor area of dwellings in m²</i>	miesz- kania <i> dwellings</i>	izby <i>rooms</i>	powierz- chnia użytkowa mieszkań w m ² <i>useful floor area of dwellings in m²</i>	miesz- kania <i> dwellings</i>	izby <i>rooms</i>	powierz- chnia użytkowa mieszkań w m ² <i>useful floor area of dwellings in m²</i>
Opolskie.....	549	2228	52325	235	856	13687	314	1372	38638
Brzeg	17	74	2109	—	—	—	17	74	2109
Kędzierzyn-Koźle	71	291	8583	6	18	390	65	273	8193
Kluczbork.....	17	96	2803	—	—	—	17	96	2803
Nysa.....	124	452	9950	76	239	4175	48	213	5775
Opole.....	308	1242	26987	153	599	9122	155	643	17865
Prudnik.....	12	73	1893	—	—	—	12	73	1893
Podkarpackie.....	2104	8390	189598	967	2825	55751	1137	5565	133847
Dębica.....	78	455	11196	3	15	369	75	440	10827
Jarosław	22	123	2879	—	—	—	22	123	2879
Jasło.....	57	252	5144	33	111	1824	24	141	3320
Krosno.....	132	618	15477	64	201	4399	68	417	11078
Mielec.....	141	593	14834	57	125	3434	84	468	11400
Przemyśl.....	148	584	13917	57	154	3451	91	430	10466
Rzeszów	1346	4819	101780	739	2174	41246	607	2645	60534
Sanok.....	40	233	6225	1	7	80	39	226	6145
Stalowa Wola.....	39	216	5736	—	—	—	39	216	5736
Tarnobrzeg.....	101	497	12410	13	38	948	88	459	11462
Podlaskie.....	2535	8639	188133	2093	6099	113812	442	2540	74321
Augustów	75	335	8817	30	79	1588	45	256	7229
Białystok.....	1574	5032	107937	1402	3999	76410	172	1033	31527
Bielsk Podlaski.....	71	416	12710	—	—	—	71	416	12710
Grajewo	63	191	5197	32	64	1425	31	127	3772
Hajnówka.....	39	212	4953	—	—	—	39	212	4953
Łomża	256	879	16692	229	706	12490	27	173	4202
Suwałki	374	1236	25518	332	1011	18349	42	225	7169
Zambrów.....	83	338	6309	68	240	3550	15	98	2759
Pomorskie.....	6720	21136	484762	5341	14679	309718	1379	6457	175044
Chojnice.....	76	321	9200	6	17	603	70	304	8597
Gdańsk.....	3851	11498	250614	3562	9889	202735	289	1609	47879
Gdynia.....	1066	3313	81893	924	2643	60986	142	670	20907
Kościerzyna.....	73	337	9119	27	73	1182	46	264	7937
Kwidzyn.....	30	179	4355	4	23	625	26	156	3730
Lębork	92	365	7626	55	176	2808	37	189	4818
Malbork	156	577	12796	41	121	2518	115	456	10278

a Budownictwo spółdzielni mieszkaniowych, zakładów pracy, komunalne, społeczne czynszowe oraz przeznaczone na *a Cooperative, company, municipal, public building society and for sale or rent construction*

**TABL. 39(48). MIESZKANIA ODDANE DO UŻYTKOWANIA W MIASTACH LICZĄCYCH
20 TYS. I WIĘCEJ LUDNOŚCI (cd.)
DWELLINGS COMPLETED IN URBAN AREAS WITH POPULATION OF 20 000 AND OVER (cont.)**

WOJEWÓDZTWA VOIVODSHIPS	Ogółem Total			Budownictwo inne niż indywidualne ^a Non-private construction ^a			Budownictwo indywidualne Private construction		
	miesz- kania dwellings	izby rooms	powierz- chnia użytkowa mieszkań w m ² useful floor area of dwellings in m ²	miesz- kania dwellings	izby rooms	powierz- chnia użytkowa mieszkań w m ² useful floor area of dwellings in m ²	miesz- kania dwellings	izby rooms	powierz- chnia użytkowa mieszkań w m ² useful floor area of dwellings in m ²
Pruszcz Gdański.....	266	845	18392	129	308	6658	137	537	11734
Reda	270	798	18908	182	371	8434	88	427	10474
Rumia.....	156	629	15918	64	196	3658	92	433	12260
Ślupsk.....	264	840	19170	188	479	9612	76	361	9558
Sopot.....	95	281	6751	86	239	5616	9	42	1135
Starogard Gdański	59	338	8466	—	—	—	59	338	8466
Tezew	200	541	14554	73	144	4283	127	397	10271
Wejherowo.....	66	274	7000	—	—	—	66	274	7000
Śląskie.....	5912	26162	652876	2358	7187	156472	3554	18975	496404
Będzin.....	50	286	9001	—	—	—	50	286	9001
Bielsko-Biała.....	535	2273	59987	162	452	12401	373	1821	47586
Bytom	161	656	14019	88	298	5377	73	358	8642
Chorzów	162	616	13201	90	322	5747	72	294	7454
Cieszyn.....	97	318	7975	50	50	946	47	268	7029
Czechowice-Dziedzice.....	63	364	8621	—	—	—	63	364	8621
Czeladź.....	10	58	1652	—	—	—	10	58	1652
Czerwionka-Leszczyny	51	259	5518	—	—	—	51	259	5518
Częstochowa.....	488	2191	53713	223	748	16042	265	1443	37671
Dąbrowa Górnicza	225	892	23530	58	64	1642	167	828	21888
Gliwice.....	199	867	21326	108	357	6792	91	510	14534
Jastrzębie-Zdrój.....	96	571	14777	—	—	—	96	571	14777
Jaworzno.....	148	835	20178	25	81	1563	123	754	18615
Katowice.....	510	1897	47889	374	1134	26813	136	763	21076
Knurów.....	38	213	5983	—	—	—	38	213	5983
Lubliniec	88	357	10088	—	—	—	88	357	10088
Łaziska Górne.....	87	480	11557	36	190	3965	51	290	7592
Mikołów.....	150	888	25275	9	40	918	141	848	24357
Mysłowice.....	256	1055	28357	135	376	9456	121	679	18901
Myszków	70	390	12740	—	—	—	70	390	12740
Piekary Śląskie.....	49	233	5909	16	32	711	33	201	5198
Pszczyna.....	136	440	10394	66	148	3293	70	292	7101
Racibórz	47	223	6213	—	—	—	47	223	6213
Ruda Śląska.....	109	578	14312	21	126	2268	88	452	12044
Rybnik	343	1723	36420	31	101	2440	312	1622	33980
Rydułtowy.....	29	154	4035	—	—	—	29	154	4035
Siemianowice Śląskie.....	45	264	7273	24	137	4009	21	127	3264
Sosnowiec.....	377	1416	31778	240	726	13350	137	690	18428

^a Budownictwo spółdzielni mieszkaniowych, zakładów pracy, komunalne, społeczne czynszowe oraz przeznaczone na
a Cooperative, company, municipal, public building society and for sale or rent construction

**TABL. 39(48). MIESZKANIA ODDANE DO UŻYTKOWANIA W MIASTACH LICZĄCYCH
20 TYS. I WIĘCEJ LUDNOŚCI (cd.)**

DWELLINGS COMPLETED IN URBAN AREAS WITH POPULATION OF 20 000 AND OVER (cont.)

WOJEWÓDZTWA VOIVODSHIPS	Ogółem <i>Total</i>			Budownictwo inne niż indywidualne ^a <i>Non-private construction^a</i>			Budownictwo indywidualne <i>Private construction</i>		
	miesz- kania <i>dwellings</i>	izby <i>rooms</i>	powierz- chnia użytkowa mieszkań w m ² <i>useful floor area of dwellings in m²</i>	miesz- kania <i>dwellings</i>	izby <i>rooms</i>	powierz- chnia użytkowa mieszkań w m ² <i>useful floor area of dwellings in m²</i>	miesz- kania <i>dwellings</i>	izby <i>rooms</i>	powierz- chnia użytkowa mieszkań w m ² <i>useful floor area of dwellings in m²</i>
Świętochłowice.....	48	154	3709	42	117	2633	6	37	1076
Tarnowskie Góry	310	1375	33570	178	599	13439	132	776	20131
Tychy.....	405	1683	43353	199	578	12141	206	1105	31212
Wodzisław Śląski	129	526	13711	64	134	2252	65	392	11459
Zabrze.....	164	671	16313	92	261	5576	72	410	10737
Zawiercie	41	217	6773	—	—	—	41	217	6773
Żory.....	138	706	15181	27	116	2698	111	590	12483
Żywiec.....	58	333	8545	—	—	—	58	333	8545
Świętokrzyskie.....	973	3689	89980	464	1241	29612	509	2448	60368
Kielce	666	2210	51972	434	1170	27932	232	1040	24040
Końskie.....	17	97	3077	—	—	—	17	97	3077
Ostrowiec Świętokrzyski ...	163	666	16432	30	71	1680	133	595	14752
Sandomierz	40	223	5805	—	—	—	40	223	5805
Skarżysko-Kamienna.....	38	226	5986	—	—	—	38	226	5986
Starachowice.....	49	267	6708	—	—	—	49	267	6708
Warmińsko-mazurskie.....	2220	6759	145554	1700	4533	87842	520	2226	57712
Bartoszyce	22	84	2251	10	20	434	12	64	1817
Działdowo.....	113	370	7946	60	166	2928	53	204	5018
Elbląg.....	299	970	22784	248	677	13658	51	293	9126
Ełk	191	546	10595	176	494	9269	15	52	1326
Giżycko	55	140	2747	51	115	2244	4	25	503
Ława.....	179	592	11654	120	354	6193	59	238	5461
Kętrzyn.....	29	115	2583	—	—	—	29	115	2583
Mrągowo	47	129	3153	33	59	1281	14	70	1872
Olsztyn	1187	3386	72046	954	2508	49355	233	878	22691
Ostróda.....	33	168	4775	8	24	480	25	144	4295
Szczytno.....	65	259	5020	40	116	2000	25	143	3020

^a Budownictwo spółdzielni mieszkaniowych, zakładów pracy, komunalne, społeczne czynszowe oraz przeznaczone na
a Cooperative, company, municipal, public building society and for sale or rent construction

**TABL. 39(48). MIESZKANIA ODDANE DO UŻYTKOWANIA W MIASTACH LICZĄCYCH
20 TYS. I WIĘCEJ LUDNOŚCI (dok.)**

DWELLINGS COMPLETED IN URBAN AREAS WITH POPULATION OF 20 000 AND OVER (cont.)

WOJEWÓDZTWA VOIVODSHIPS	Ogółem <i>Total</i>			Budownictwo inne niż indywidualne ^a <i>Non-private construction^a</i>			Budownictwo indywidualne <i>Private construction</i>		
	miesz- kania <i>dwelling</i>	izby <i>rooms</i>	powierz- chnia użytkowa mieszkań w m ² <i>useful floor area of dwellings in m²</i>	miesz- kania <i>dwelling</i>	izby <i>rooms</i>	powierz- chnia użytkowa mieszkań w m ² <i>useful floor area of dwellings in m²</i>	miesz- kania <i>dwelling</i>	izby <i>rooms</i>	powierz- chnia użytkowa mieszkań w m ² <i>useful floor area of dwellings in m²</i>
Wielkopolskie.....	4870	16586	405828	3143	8079	176768	1727	8507	229060
Gniezno.....	243	870	22404	—	—	—	243	870	22404
Gostyń.....	57	275	7464	26	108	2295	31	167	5169
Jarocin.....	64	320	9330	13	43	1687	51	277	7643
Kalisz.....	178	708	16014	77	244	4557	101	464	11457
Koło.....	16	90	2581	—	—	—	16	90	2581
Konin.....	91	377	9299	35	84	1372	56	293	7927
Kościan.....	97	320	8743	76	190	4802	21	130	3941
Krotoszyn.....	60	299	7322	—	—	—	60	299	7322
Leszno.....	152	703	18709	15	43	914	137	660	17795
Luboń.....	239	936	21993	155	473	10282	84	463	11711
Ostrów Wielkopolski.....	250	1016	26216	74	188	3688	176	828	22528
Piła.....	130	498	13014	93	280	6546	37	218	6468
Poznań.....	2597	7678	184830	2205	5458	121077	392	2220	63753
Rawicz.....	52	193	3468	20	51	1064	32	142	2404
Swarzędz.....	150	433	11092	116	243	5954	34	190	5138
Śrem.....	34	155	4254	—	—	—	34	155	4254
Środa Wielkopolska.....	84	368	9470	29	71	1616	55	297	7854
Turek.....	21	130	3020	—	—	—	21	130	3020
Wągrowiec.....	152	508	12302	62	136	3107	90	372	9195
Września.....	203	709	14303	147	467	7807	56	242	6496
Zachodniopomorskie.....	2567	8721	206803	1679	4786	102267	888	3935	104536
Białogard.....	19	113	2856	—	—	—	19	113	2856
Goleniów.....	59	272	6343	28	85	1537	31	187	4806
Gryfino.....	176	637	12916	130	368	6425	46	269	6491
Kołobrzeg.....	186	467	11552	164	311	7456	22	156	4096
Koszalin.....	394	1494	36346	160	536	11554	234	958	24792
Police.....	65	225	4408	52	154	2511	13	71	1897
Stargard Szczeciński.....	77	305	7420	31	66	1607	46	239	5813
Szczecin.....	1426	4590	110159	1016	3010	66645	410	1580	43514
Szczecinek.....	54	255	5607	24	89	1216	30	166	4391
Świnoujście.....	96	274	6026	74	167	3316	22	107	2710
Wałcz.....	15	89	3170	—	—	—	15	89	3170

a Budownictwo spółdzielni mieszkaniowych, zakładów pracy, komunalne, społeczne czynszowe oraz przeznaczone na *a Cooperative, company, municipal, public building society and for sale or rent construction*

TABL. 40(49). WYPOSAŻENIE MIESZKAŃ ODDANYCH DO UŻYTKOWANIA

DWELLINGS COMPLETED FITTED WITH INSTLATIONS

WOJEWÓDZTWA VOIVODSHIPS o — ogółem total m — miasta urban areas w — wieś rural areas	Liczba mieszkań Number of dwellings	wyposażone equiped with	bez wyposażenia not equiped with	wyposażone equiped with	bez wyposażenia not equiped with	wyposażone equiped with	bez wyposażenia not equiped with
		w wodociąg water-line system		w kanalizacji sewerage system		w łazienkę bathroom	
POLSKA.....	o	145136	—	145136	—	145136	—
POLAND	m	88469	—	88469	—	88469	—
	w	56667	—	56667	—	56667	—
Dolnośląskie.....	o	16455	—	16455	—	16455	—
	m	11595	—	11595	—	11595	—
	w	4860	—	4860	—	4860	—
Kujawsko-pomorskie.....	o	6670	—	6670	—	6670	—
	m	3524	—	3524	—	3524	—
	w	3146	—	3146	—	3146	—
Lubelskie.....	o	6960	—	6960	—	6960	—
	m	4060	—	4060	—	4060	—
	w	2900	—	2900	—	2900	—
Lubuskie.....	o	3161	—	3161	—	3161	—
	m	2056	—	2056	—	2056	—
	w	1105	—	1105	—	1105	—
Łódzkie.....	o	6009	—	6009	—	6009	—
	m	2879	—	2879	—	2879	—
	w	3130	—	3130	—	3130	—
Małopolskie.....	o	15482	—	15482	—	15482	—
	m	9331	—	9331	—	9331	—
	w	6151	—	6151	—	6151	—
Mazowieckie.....	o	29233	—	29233	—	29233	—
	m	20635	—	20635	—	20635	—
	w	8598	—	8598	—	8598	—
Opolskie.....	o	1745	—	1745	—	1745	—
	m	828	—	828	—	828	—
	w	917	—	917	—	917	—
Podkarpackie.....	o	6197	—	6197	—	6197	—
	m	2824	—	2824	—	2824	—
	w	3373	—	3373	—	3373	—
Podlaskie.....	o	4182	—	4182	—	4182	—
	m	2893	—	2893	—	2893	—
	w	1289	—	1289	—	1289	—
Pomorskie.....	o	11901	—	11901	—	11901	—
	m	7232	—	7232	—	7232	—
	w	4669	—	4669	—	4669	—
Śląskie.....	o	10381	—	10381	—	10381	—
	m	6657	—	6657	—	6657	—
	w	3724	—	3724	—	3724	—
Świętokrzyskie.....	o	2868	—	2868	—	2868	—
	m	1224	—	1224	—	1224	—
	w	1644	—	1644	—	1644	—
Warmińsko-mazurskie.....	o	4797	—	4797	—	4797	—
	m	2813	—	2813	—	2813	—
	w	1984	—	1984	—	1984	—
Wielkopolskie.....	o	13591	—	13591	—	13591	—
	m	6512	—	6512	—	6512	—
	w	7079	—	7079	—	7079	—
Zachodniopomorskie.....	o	5504	—	5504	—	5504	—
	m	3406	—	3406	—	3406	—
	w	2098	—	2098	—	2098	—

TABL. 40(49). WYPOSAŻENIE MIESZKAŃ ODDANYCH DO UŻYTKOWANIA (dok.)

DWELLINGS COMPLETED FITTED WITH INSTLATIONS (cont.)

WOJEWÓDZTWA VOIVODSHIPS o — ogółem total	wyposażone equiped with	bez wyposażenia not equiped with	wyposażone equiped with	bez wyposażenia not equiped with	wyposażone equiped with	bez wyposażenia not equiped with
	w centralne ogrzewanie central heating		w gaz z sieci gas from gas-line system		w ciepłą wodę hot water	
P O L S K A.....o	145135	1	60807	84329	43551	101585
P O L A N D m	88468	1	44256	44213	42834	45635
w	56667	—	16551	40116	717	55950
Dolnośląskie.....o	16455	—	7680	8775	6192	10263
m	11595	—	6131	5464	6192	5403
w	4860	—	1549	3311	—	4860
Kujawsko-pomorskie..o	6670	—	2180	4490	1809	4861
m	3524	—	1946	1578	1809	1715
w	3146	—	234	2912	—	3146
Lubelskie.....o	6960	—	4203	2757	2066	4894
m	4060	—	3294	766	2066	1994
w	2900	—	909	1991	—	2900
Lubuskie.....o	3161	—	1288	1873	1105	2056
m	2056	—	1006	1050	1105	951
w	1105	—	282	823	—	1105
Łódzkie.....o	6009	—	1029	4980	1127	4882
m	2879	—	876	2003	1127	1752
w	3130	—	153	2977	—	3130
Małopolskie.....o	15482	—	6469	9013	5322	10160
m	9331	—	3837	5494	5322	4009
w	6151	—	2632	3519	—	6151
Mazowieckie.....o	29233	—	13445	15788	12031	17202
m	20635	—	10662	9973	11682	8953
w	8598	—	2783	5815	349	8249
Opolskie.....o	1745	—	583	1162	149	1596
m	828	—	513	315	129	699
w	917	—	70	847	20	897
Podkarpackie.....o	6196	1	3484	2713	529	5668
m	2823	1	1989	835	529	2295
w	3373	—	1495	1878	—	3373
Podlaskie.....o	4182	—	1784	2398	2164	2018
m	2893	—	1628	1265	2128	765
w	1289	—	156	1133	36	1253
Pomorskie.....o	11901	—	3902	7999	4813	7088
m	7232	—	3084	4148	4681	2551
w	4669	—	818	3851	132	4537
Śląskie.....o	10381	—	4783	5598	779	9602
m	6657	—	3507	3150	763	5894
w	3724	—	1276	2448	16	3708
Świętokrzyskie.....o	2868	—	639	2229	463	2405
m	1224	—	452	772	463	761
w	1644	—	187	1457	—	1644
Warmińsko-mazurskie.o	4797	—	749	4048	1961	2836
m	2813	—	432	2381	1918	895
w	1984	—	317	1667	43	1941
Wielkopolskie.....o	13591	—	6091	7500	1674	11917
m	6512	—	3158	3354	1674	4838
w	7079	—	2933	4146	—	7079
Zachodniopomorskie...o	5504	—	2498	3006	1367	4137
m	3406	—	1741	1665	1246	2160
w	2098	—	757	1341	121	1977

**CZĘŚĆ D. POZWOLENIA I ZEZWOLENIA WYDANE NA BUDOWĘ OBIEKTÓW
BUDOWLANYCH ORAZ MIESZKANIA, KTÓRYCH BUDOWĘ ROZPOCZĘTO**
*BUILDING PERMITS GRANTED FOR CONSTRUCTION OF BUILDINGS AND
CIVIL ENGINEERING WORKS AND DWELLINGS IN WHICH CONSTRUCTION HAS BEGUN*

**I. POZWOLENIA WYDANE NA BUDOWĘ NOWYCH BUDYNKÓW I MIESZKAŃ ORAZ
MIESZKANIA, KTÓRYCH BUDOWĘ ROZPOCZĘTO**
*BUILDING PERMITS GRANTED FOR CONSTRUCTION OF NEW BUILDINGS AND DWELLINGS,
DWELLINGS IN WHICH CONSTRUCTION HAS BEGUN*

TABL. 1(50). POZWOLENIA WYDANE NA BUDOWĘ NOWYCH BUDYNKÓW MIESZKALNYCH I MIESZKAŃ
*BUILDING PERMITS GRANTED FOR CONSTRUCTION OF NEW RESIDENTIAL
BUILDINGS AND DWELLINGS*

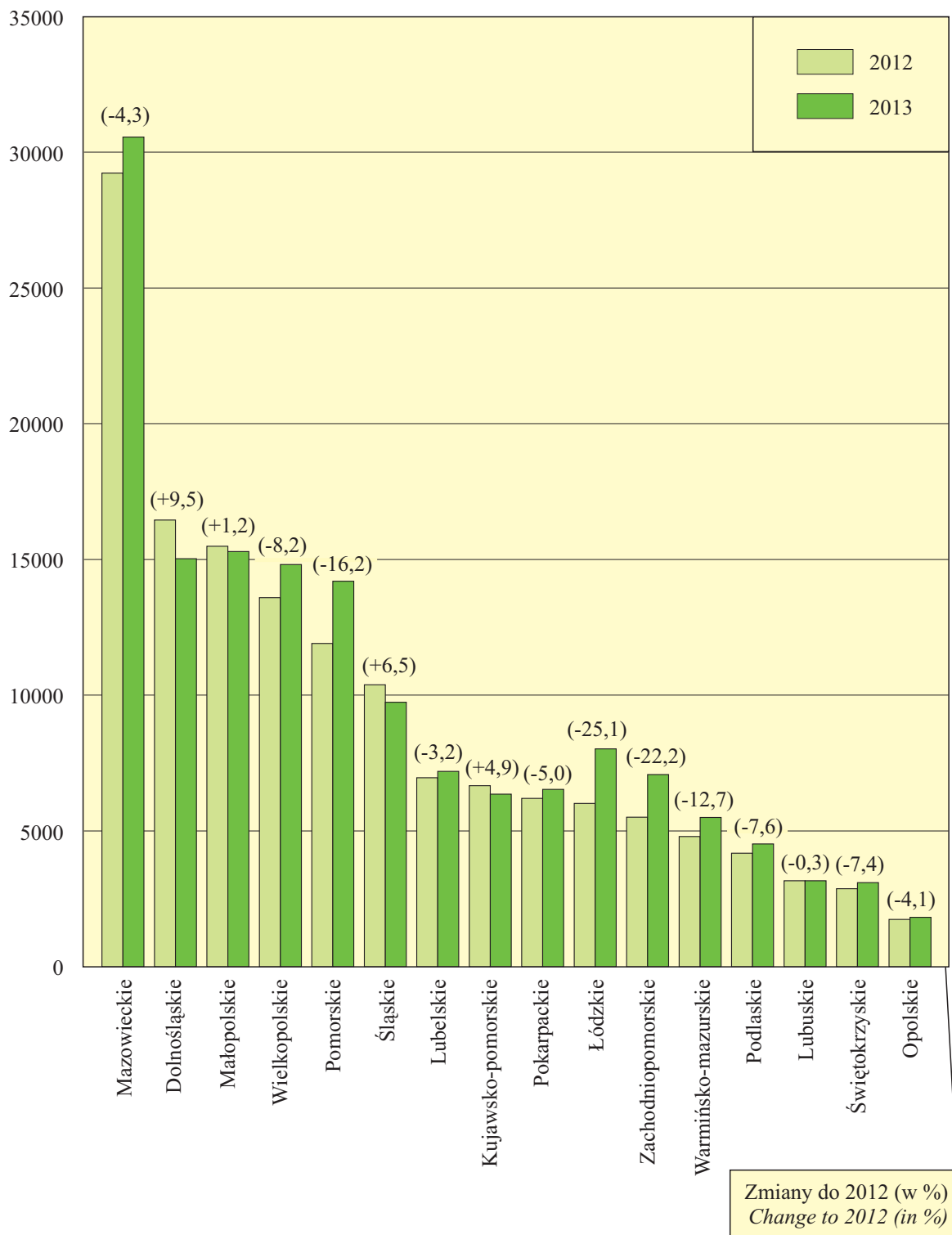
WOJEWÓDZTWA VOIVODSHIPS	Nowe budynki mieszkalne (bez budynków zbiorowego zamieszkania) <i>New residential buildings (excluding residences for communities)</i>		Rozbudowa budynków mieszkalnych i przebudowa pomieszczeń niemieszkalnych <i>Expansion of residential buildings and reconstruction of non- residential acommodations</i>		Nowe budynki niemieszkalne i zbiorowego zamieszkania <i>New non- residential buildings and residences for communities</i>		
	wydane pozwolenia <i>permits granted</i>	liczba budynków <i>number of buildings</i>	mieszkania <i>dwellings</i>				liczba <i>number</i>
			liczba <i>number</i>	powierzchnia użytkowa w m ² <i>useful floor area in m²</i>	liczba <i>number</i>	powierzchnia użytkowa w m ² <i>useful floor area in m²</i>	
OGÓLEM TOTAL							
POLSKA..... POLAND	67175	71938	131493	13990770	7069	648957	275
Dolnośląskie.....	4259	4769	13197	1146847	357	30397	7
Kujawsko-pomorskie...	3390	3524	5842	633066	394	32595	16
Lubelskie.....	3776	3839	5575	644201	252	25310	3
Lubuskie	1425	1573	2470	253751	281	23303	15
Łódzkie.....	4577	4688	6893	830678	484	49443	26
Małopolskie.....	7376	7792	14824	1652242	715	70369	21
Mazowieckie.....	9690	10203	25639	2481480	857	79220	5
Opolskie.....	1080	1133	1582	194064	147	11799	1
Podkarpackie.....	5223	5365	6633	820929	427	43728	11
Podlaskie.....	1902	2161	3715	434945	102	11623	1
Pomorskie.....	3562	4029	10179	901931	387	38184	70
Śląskie.....	6731	7339	9802	1248321	794	61364	16
Świętokrzyskie.....	2564	2655	3552	440677	235	18674	13
Warmińsko-mazurskie..	1915	1965	3430	370891	307	35581	6
Wielkopolskie.....	7383	8210	13389	1443996	859	79656	27
Zachodniopomorskie....	2322	2693	4771	492751	471	37711	37

**TABL. 1(50). POZWOLENIA WYDANE NA BUDOWĘ NOWYCH BUDYNKÓW MIESZKALNYCH
I MIESZKAŃ (dok.)**
*BUILDING PERMITS GRANTED FOR CONSTRUCTION OF NEW RESIDENTIAL
BUILDINGS AND DWELLINGS (cont.)*

WOJEWÓDZTWA VOIVODSHIPS	Nowe budynki mieszkalne (bez budynków zbiorowego zamieszkania) <i>New residential buildings (excluding residences for communities)</i>		Rozbudowa budynków mieszkalnych i przebudowa pomieszczeń niemieszkalnych <i>Expansion of residential buildings and reconstruction of non- residential acommodations</i>		Nowe budynki niemieszkalne i zbiorowego zamieszkania <i>New non- residential buildings and residences for communities</i>		
	wydane pozwolenia <i>permits granted</i>	liczba budynków <i>number of buildings</i>	mieszkania <i>dwellings</i>				
			liczba <i>number</i>	powierzchnia użytkowa w m ² <i>useful floor area in m²</i>	liczba <i>number</i>	powierzchnia użytkowa w m ² <i>useful floor area in m²</i>	liczba <i>number</i>
W tym BUDOWNICTWO INDYWIDUALNE <i>Of which PRIVATE CONSTRUCTION</i>							
P O L S K A..... P O L A N D	64873	67214	72228	10236324	5659	565151	218
Dolnośląskie.....	3950	4029	4832	634750	281	25986	5
Kujawsko-pomorskie...	3284	3348	3356	464164	314	28788	14
Lubelskie.....	3743	3784	4388	580242	169	21689	3
Lubuskie	1389	1482	1568	201807	204	17971	15
Łódzkie.....	4519	4583	4860	691798	428	45590	26
Małopolskie.....	7107	7430	7717	1191671	551	58268	20
Mazowieckie.....	9364	9571	10081	1472270	708	69598	4
Opolskie.....	1061	1089	1172	171974	106	9161	1
Podkarpackie.....	5147	5265	5531	749940	313	38908	11
Podlaskie.....	1879	2121	2175	351248	91	10973	1
Pomorskie.....	3359	3506	4166	541237	316	33334	32
Śląskie.....	6466	6795	7117	1051225	712	56552	14
Świętokrzyskie.....	2545	2554	2556	382611	125	14200	13
Warmińsko-mazurskie.	1867	1906	2098	292215	233	30459	6
Wielkopolskie.....	6926	7159	7608	1069794	745	71921	17
Zachodniopomorskie...	2267	2592	3003	389378	363	31753	36

**MIESZKANIA ODDANE DO UŻYTKOWANIA WEDŁUG WOJEWÓDZTW
W LATACH 2012 I 2013**

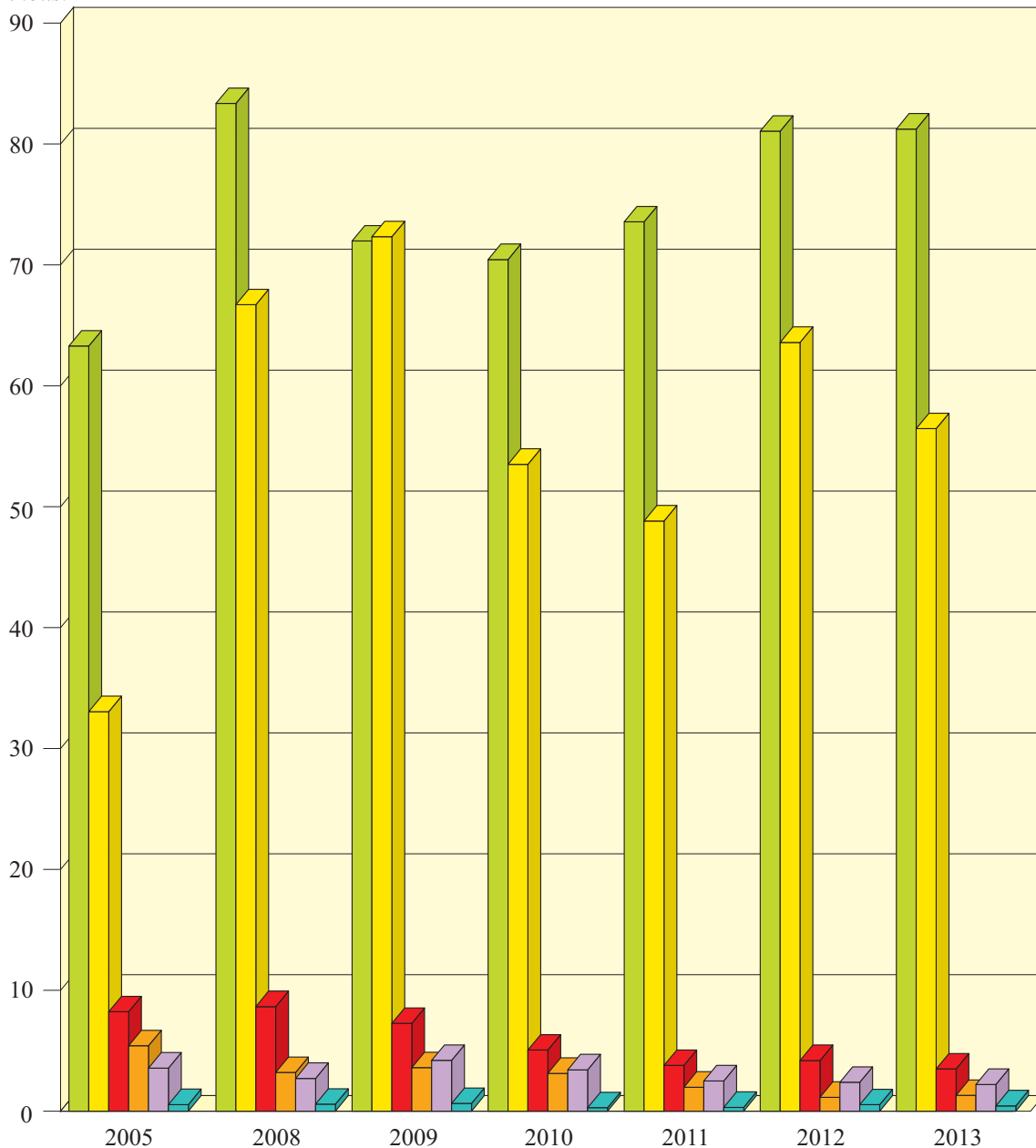
DWELLINGS COMPLETED BY VOIVODSHIPS IN 2012 AND 2013









**MIESZKANIA ODDANE DO UŻYTKOWANIA WEDŁUG FORM BUDOWNICTWA
W LATACH 2005, 2008–2013**

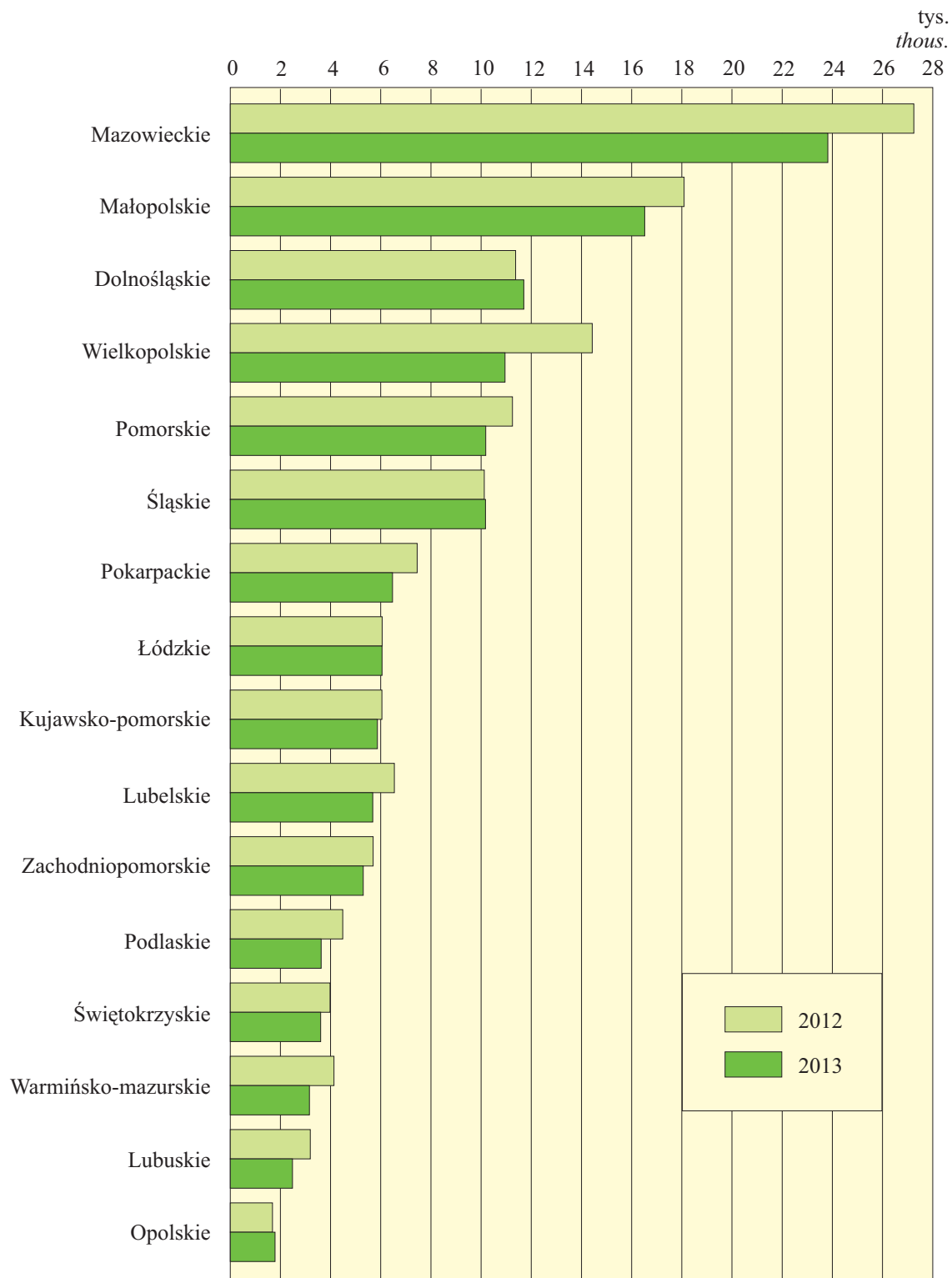
DWELLINGS COMPLETED BY FORMS OF COSTRUCTION IN 2005, 2008–2013

tys.
thous.



- | | | |
|--|---|--|
|  indywidualne
<i>private</i> |  przeznaczone na sprzedaż lub wynajem
<i>for sale or rent</i> |  spółdzielcze
<i>cooperative</i> |
|  społeczne czynszowe
<i>public buildings society</i> |  komunalne
<i>municipal</i> |  zakładowe
<i>company</i> |

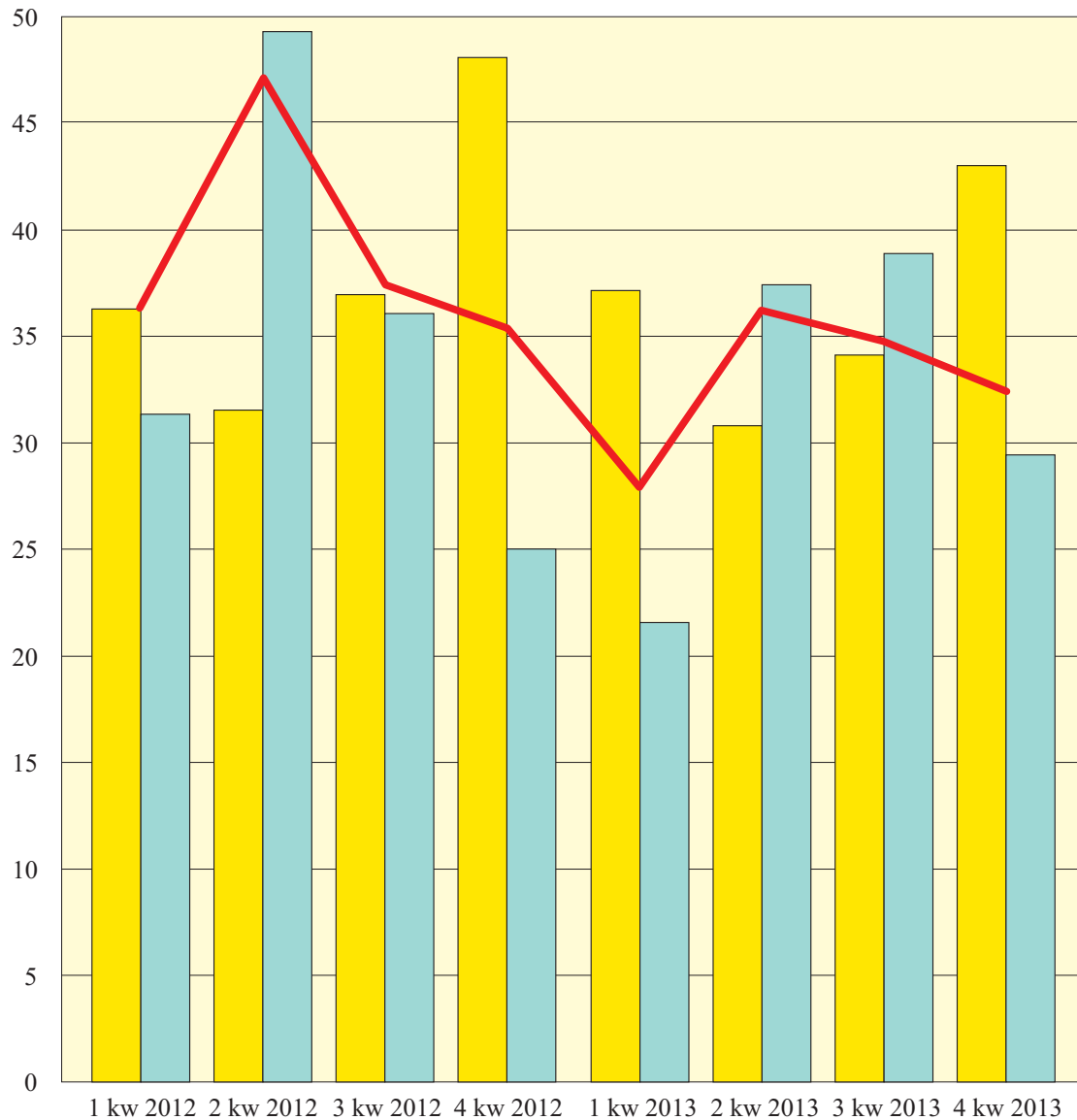
MIESZKANIA, KTÓRYCH BUDOWĘ ROZPOCZĘTO W LATACH 2012 I 2013
DWELLINGS IN WHICH CONSTRUCTION HAS BEGUN IN 2012 AND 2013





**MIESZKANIA ODDANE DO UŻYTKOWANIA, ROZPOCZĘTE
ORAZ NA KTÓRYCH BUDOWĘ WYDANO POZWOLENIA
W POSZCZEGÓLNYCH KWARTAŁACH 2012 I 2013**


*DWELLINGS COMPLETED, DWELLINGS IN WHICH CONSTRUCTION HAS BEGUN
AND DWELLINGS FOR WHICH PERMITS HAVE BEEN GRANTED
IN QUARTERS 2012 AND 2013*

tys.
thous.



 Mieszkania oddane do użytkowania
Dwellings completed

 Mieszkania, których budowę rozpoczęto
Dwellings in which construction has begun

 Mieszkania, na których budowę wydano pozwolenia
Dwellings for which permits have been granted

**TABL. 2(51). POZWOLENIA WYDANE NA BUDOWĘ NOWYCH BUDYNKÓW
MIESZKALNYCH WEDŁUG RODZAJÓW BUDYNKÓW**
*BUILDING PERMITS GRANTED FOR CONSTRUCTION OF NEW BUILDINGS
BY TYPE OF BUILDINGS*

WYSZCZEGÓLNIENIE <i>SPECIFICATION</i>	Liczba <i>Number</i>			Powierzchnia użytkowa mieszkań w m ² <i>Useful floor area of dwellings in m²</i>	
	pozwoleń <i>permits</i>	budynków <i>buildings</i>	mieszkań <i>dwellings</i>		
a — ogółem <i>total</i>					
b — jednomieszkaniowe ^a <i>one-dwelling buildings^a</i>					
c — o dwóch mieszkaniach <i>two-dwelling buildings</i>					
d — wielomieszkaniowe <i>multi-dwelling buildings</i>					
P O L S K A.....	a	67175	71938	131493	13990770
P O L A N D	b	64665	67726	66952	9900313
	c	1375	2394	4788	524935
	d	1135	1818	59753	3565522
Dolnośląskie.....	a	4259	4769	13197	1146847
	b	3906	4130	4125	594949
	c	215	380	760	99131
	d	138	259	8312	452767
Kujawsko-pomorskie.....	a	3390	3524	5842	633066
	b	3268	3350	3244	452898
	c	51	65	130	12949
	d	71	109	2468	167219
Lubelskie.....	a	3776	3839	5575	644201
	b	3702	3743	3665	531407
	c	36	46	92	11987
	d	38	50	1818	100807
Lubuskie.....	a	1425	1573	2470	253751
	b	1380	1483	1444	193759
	c	17	28	56	5172
	d	28	62	970	54820
Łódzkie.....	a	4577	4688	6893	830678
	b	4514	4609	4572	674948
	c	20	25	50	6659
	d	43	54	2271	149071
Małopolskie.....	a	7376	7792	14824	1652242
	b	7170	7504	7504	1181131
	c	105	162	324	35490
	d	101	126	6996	435621
Mazowieckie.....	a	9690	10203	25639	2481480
	b	9246	9563	9457	1424766
	c	232	324	648	83537
	d	212	316	15534	973177

a Łącznie z domami letnimi i domkami wypoczynkowymi oraz rezydencjami wiejskimi nieprzeznaczonymi do stałego zamieszkania (dane zamieszczone w rubryce 1 i 2), tj. nieposiadającymi mieszkań w rozumieniu definicji mieszkania - patrz Uwagi metodyczne.

a Including summer houses, holiday cottages and rural residences not adapted for permanent residence (data presented in rubric 1 and 2) which do not contain dwellings within the meaning of the definition "dwelling" - see Methodological notes.

**TABL. 2(51). POZWOLENIA WYDANE NA BUDOWĘ NOWYCH BUDYNKÓW
MIESZKALNYCH WEDŁUG RODZAJÓW BUDYNKÓW(cd.)
BUILDING PERMITS GRANTED FOR CONSTRUCTION OF NEW BUILDINGS
BY TYPE OF BUILDINGS (cont.)**

WYSZCZEGÓLNIENIE SPECIFICATION	Liczba Number			Powierzchnia użytkowa mieszkań w m ² Useful floor area of dwellings in m ²	
	pozwoleń permits	budynków buildings	mieszkań dwellings		
a — ogółem total					
b — jednomieszkaniowe ^a one-dwelling buildings ^a					
c — o dwóch mieszkaniach two-dwelling buildings					
d — wielomieszkaniowe multi-dwelling buildings					
Opolskie.....	a	1080	1133	1582	194064
	b	1049	1093	1092	165010
	c	18	24	48	5726
	d	13	16	442	23328
Podkarpackie.....	a	5223	5365	6633	820929
	b	5181	5294	5294	738783
	c	7	21	42	4230
	d	35	50	1297	77916
Podlaskie.....	a	1902	2161	3715	434945
	b	1865	2105	2101	345823
	c	11	22	44	4372
	d	26	34	1570	84750
Pomorskie.....	a	3562	4029	10179	901931
	b	3274	3521	3364	485584
	c	162	258	516	55334
	d	126	250	6299	361013
Śląskie.....	a	6731	7339	9802	1248321
	b	6597	7115	7093	1065360
	c	59	86	172	20909
	d	75	138	2537	162052
Świętokrzyskie.....	a	2564	2655	3552	440677
	b	2545	2610	2610	389338
	c	5	22	44	3946
	d	14	23	898	47393
Warmińsko-mazurskie.....	a	1915	1965	3430	370891
	b	1846	1882	1848	273228
	c	26	29	58	7214
	d	43	54	1524	90449
Wielkopolskie.....	a	7383	8210	13389	1443996
	b	6905	7218	7146	1038484
	c	361	805	1610	143024
	d	117	187	4633	262488
Zachodniopomorskie.....	a	2322	2693	4771	492751
	b	2217	2506	2393	344845
	c	50	97	194	25255
	d	55	90	2184	122651

a Łącznie z domami letnimi i domkami wypoczynkowymi oraz rezydencjami wiejskimi nieprzeznaczonymi do stałego zamieszkania (dane zamieszczone w rubryce 1 i 2), tj. nieposiadającymi mieszkań w rozumieniu definicji mieszkania - patrz Uwagi metodyczne.

a Including summer houses, holiday cottages and rural residences not adapted for permanent residence (data presented in rubric 1 and 2) which do not contain dwellings within the meaning of the definition "dwelling" - see Methodological notes.

**TABL. 2(51). POZWOLENIA WYDANE NA BUDOWĘ NOWYCH BUDYNKÓW
MIESZKALNYCH WEDŁUG RODZAJÓW BUDYNKÓW(cd.)**
*BUILDING PERMITS GRANTED FOR CONSTRUCTION OF NEW BUILDINGS
BY TYPE OF BUILDINGS (cont.)*

WYSZCZEGÓLNIENIE <i>SPECIFICATION</i>	Liczba <i>Number</i>			Powierzchnia użytkowa mieszkań w m ² <i>Useful floor area of dwellings in m²</i>
	pozwoleń <i>permits</i>	budynków <i>buildings</i>	mieszkań <i>dwellings</i>	
a — ogółem <i>total</i>				
b — jednomieszkaniowe ^a <i>one-dwelling buildings^a</i>				
c — o dwóch mieszkaniach <i>two-dwelling buildings</i>				
d — wielomieszkaniowe <i>multi-dwelling buildings</i>				
W tym BUDOWNICTWO INDYWIDUALNE <i>Of which PRIVATE CONSTRUCTION</i>				
P O L S K A..... a	64873	67214	72228	10236324
P O L A N D b	63679	65626	64855	9632068
c	953	1292	2584	308917
d	241	296	4789	295339
Dolnośląskie..... a	3950	4029	4832	634750
b	3795	3842	3837	550904
c	132	159	318	43162
d	23	28	677	40684
Kujawsko-pomorskie..... a	3284	3348	3356	464164
b	3236	3286	3180	447300
c	40	54	108	12024
d	8	8	68	4840
Lubelskie..... a	3743	3784	4388	580242
b	3696	3722	3647	528300
c	34	44	88	11623
d	13	18	653	40319
Lubuskie..... a	1389	1482	1568	201807
b	1364	1446	1407	189078
c	15	20	40	4033
d	10	16	121	8696
Łódzkie..... a	4519	4583	4860	691798
b	4488	4547	4510	666249
c	14	18	36	4449
d	17	18	314	21100
Małopolskie..... a	7107	7430	7717	1191671
b	7004	7267	7267	1151920
c	92	149	298	30863
d	11	14	152	8888
Mazowieckie..... a	9364	9571	10081	1472270
b	9191	9382	9276	1393997
c	146	158	316	45239
d	27	31	489	33034

a Łącznie z domami letnimi i domkami wypoczynkowymi oraz rezydencjami wiejskimi nieprzeznaczonymi do stałego zamieszkania (dane zamieszczone w rubryce 1 i 2), tj. nieposiadającymi mieszkań w rozumieniu definicji mieszkania - patrz Uwagi metodyczne.

a Including summer houses, holiday cottages and rural residences not adapted for permanent residence (data presented in rubric 1 and 2) which do not contain dwellings within the meaning of the definition "dwelling" - see Methodological notes.

**TABL. 2(51). POZWOLENIA WYDANE NA BUDOWĘ NOWYCH BUDYNKÓW
MIESZKALNYCH WEDŁUG RODZAJÓW BUDYNKÓW (dok.)**
*BUILDING PERMITS GRANTED FOR CONSTRUCTION OF NEW BUILDINGS
BY TYPE OF BUILDINGS (cont.)*

WYSZCZEGÓLNIENIE <i>SPECIFICATION</i>	Liczba <i>Number</i>			Powierzchnia użytkowa mieszkań w m ² <i>Useful floor area of dwellings in m²</i>	
	pozwoleń <i>permits</i>	budynków <i>buildings</i>	mieszkań <i>dwellings</i>		
a — ogółem <i>total</i>					
b — jednomieszkaniowe ^a <i>one-dwelling buildings^a</i>					
c — o dwóch mieszkaniach <i>two-dwelling buildings</i>					
d — wielomieszkaniowe <i>multi-dwelling buildings</i>					
Opolskie.....	a	1061	1089	1172	171974
	b	1037	1060	1059	162389
	c	17	21	42	4972
	d	7	8	71	4613
Podkarpackie.....	a	5147	5265	5531	749940
	b	5134	5232	5232	732017
	c	6	20	40	3932
	d	7	13	259	13991
Podlaskie.....	a	1879	2121	2175	351248
	b	1864	2095	2091	344676
	c	11	22	44	4372
	d	4	4	40	2200
Pomorskie.....	a	3359	3506	4166	541237
	b	3219	3310	3153	465161
	c	106	154	308	36621
	d	34	42	705	39455
Śląskie.....	a	6466	6795	7117	1051225
	b	6395	6711	6689	1013739
	c	48	52	104	14287
	d	23	32	324	23199
Świętokrzyskie.....	a	2545	2554	2556	382611
	b	2543	2552	2552	381570
	c	2	2	4	1041
	d	—	—	—	—
Warmińsko-mazurskie.....	a	1867	1906	2098	292215
	b	1826	1861	1827	270871
	c	26	29	58	7214
	d	15	16	213	14130
Wielkopolskie.....	a	6926	7159	7608	1069794
	b	6684	6831	6759	992410
	c	221	303	606	62114
	d	21	25	243	15270
Zachodniopomorskie.....	a	2267	2592	3003	389378
	b	2203	2482	2369	341487
	c	43	87	174	22971
	d	21	23	460	24920

a Łącznie z domami letnimi i domkami wypoczynkowymi oraz rezydencjami wiejskimi nieprzeznaczonymi do stałego zamieszkania (dane zamieszczone w rubryce 1 i 2), tj. nieposiadającymi mieszkań w rozumieniu definicji mieszkania - patrz Uwagi metodyczne.

a Including summer houses, holiday cottages and rural residences not adapted for permanent residence (data presented in rubric 1 and 2) which do not contain dwellings within the meaning of the definition "dwelling" - see Methodological notes.

**TABL. 3(52). POZWOLENIA WYDANE NA BUDOWĘ NOWYCH BUDYNKÓW
NIEMIESZKALNYCH ORAZ INNYCH NOWYCH OBIEKTÓW BUDOWLANYCH**
*BUILDING PERMITS GRANTED FOR CONSTRUCTION OF NEW
NON-RESIDENTIAL BUILDINGS AND OTHER NEW CONSTRUCTIONS*

WOJEWÓDZTWA <i>VOIVODSHIPS</i>	Budynki <i>Buildings</i>			Pozwolenia na budowę obiektów inżynierii lądowej i wodnej <i>Permits for civil engineering works</i>
	pozwolenia <i>permits</i>	liczba <i>number</i>	powierzchnia użytkowa w m ² <i>useful floor area in m²</i>	
P O L S K A.....	30818	39019	16389882	49520
P O L A N D				
Dolnośląskie.....	1221	1379	1144577	3365
Kujawsko-pomorskie.....	1902	2736	1082917	2565
Lubelskie.....	2252	2651	912305	2932
Lubuskie	853	1111	366341	1564
Łódzkie.....	2578	2968	1202070	3850
Małopolskie.....	2036	2485	1050601	4447
Mazowieckie.....	4281	4971	2679091	8408
Opolskie.....	666	855	354126	770
Podkarpackie.....	1641	2439	637676	2710
Podlaskie.....	1243	1554	620616	1825
Pomorskie.....	1265	1530	815281	3430
Śląskie.....	2299	3278	1434714	4141
Świętokrzyskie.....	1491	1759	397489	1756
Warmińsko-mazurskie.....	1295	1561	473226	2031
Wielkopolskie.....	4757	5897	2594175	3565
Zachodniopomorskie.....	1038	1845	624677	2161

**TABL. 4(53). POZWOLENIA WYDANE NA BUDOWĘ NOWYCH HOTELI I BUDYNKÓW
ZAKWATEROWANIA TURYSTYCZNEGO ORAZ NOWYCH BUDYNKÓW BIUROWYCH**
*BUILDING PERMITS GRANTED FOR CONSTRUCTION OF NEW HOTELS AND
SIMILAR BUILDINGS AND NEW OFFICE BUILDINGS*

WOJEWÓDZTWA VOIVODSHIPS	Hotele i budynki zakwaterowania turystycznego <i>Hotels and similar buildings</i>			Budynki biurowe <i>Office buildings</i>		
	liczba pozwoleń <i>number of permits</i>	liczba pozwoleń <i>number of permits</i>	powierzchnia użytkowa w m ² <i>useful floor area in m²</i>	liczba pozwoleń <i>number of permits</i>	liczba budynków <i>number of buildings</i>	powierzchnia użytkowa w m ² <i>useful floor area in m²</i>
P O L S K A..... P O L A N D	770	1558	637201	623	684	944960
Dolnośląskie.....	26	43	42138	51	52	77147
Kujawsko-pomorskie.....	38	58	36338	39	41	34731
Lubelskie.....	24	27	9952	29	29	19662
Lubuskie	16	35	5286	14	19	8572
Łódzkie.....	10	10	28527	36	39	34932
Małopolskie.....	66	133	106512	50	51	110207
Mazowieckie.....	23	37	85630	92	97	266283
Opolskie.....	27	33	10139	14	17	12730
Podkarpackie.....	75	183	17830	21	24	8110
Podlaskie.....	7	9	2450	11	11	10477
Pomorskie.....	63	162	57947	29	31	146358
Śląskie.....	39	42	43036	87	102	102611
Świętokrzyskie.....	41	66	15605	26	29	12380
Warmińsko-mazurskie....	88	119	31816	16	20	11094
Wielkopolskie.....	66	74	41893	72	78	75494
Zachodniopomorskie.....	161	527	102102	36	44	14172

TABL. 5(54). POZWOLENIA WYDANE NA BUDOWĘ NOWYCH BUDYNKÓW HANDLOWO-USŁUGOWYCH ORAZ NOWYCH BUDYNKÓW TRANSPORTU I ŁĄCZNOŚCI
BUILDING PERMITS GRANTED FOR CONSTRUCTION OF NEW WHOLE SALE AND RETAIL TRADE BUILDINGS AND NEW TRAFFIC AND COMMUNICATION BUILDINGS

WOJEWÓDZTWA VOIVODSHIPS	Budynki handlowo-usługowe <i>Wholesale and retail trade buildings</i>			Budynki transportu i łączności <i>Traffic and communication buildings</i>		
	liczba pozwoleń <i>number of permits</i>	liczba pozwoleń <i>number of permits</i>	powierzchnia użytkowa w m ² <i>useful floor area in m²</i>	liczba pozwoleń <i>number of permits</i>	liczba budynków <i>number of buildings</i>	powierzchnia użytkowa w m ² <i>useful floor area in m²</i>
P O L S K A..... P O L A N D	4240	4600	3217765	6016	8996	742793
Dolnośląskie.....	238	257	316092	316	346	41982
Kujawsko-pomorskie.....	254	287	219284	503	999	51440
Lubelskie.....	246	274	144373	327	433	49131
Lubuskie	115	170	72724	268	343	18387
Łódzkie.....	320	330	156596	421	504	147154
Małopolskie.....	362	389	327857	459	583	38009
Mazowieckie.....	549	584	423370	566	655	79745
Opolskie.....	86	89	41343	153	232	16292
Podkarpackie.....	261	287	181565	356	660	39793
Podlaskie.....	131	144	135323	87	161	10515
Pomorskie.....	202	217	269197	301	356	24467
Śląskie.....	423	461	324407	724	1458	112184
Świętokrzyskie.....	205	210	104140	172	201	9030
Warmińsko-mazurskie....	166	177	85389	146	237	12762
Wielkopolskie.....	462	481	291545	1047	1529	77648
Zachodniopomorskie.....	220	243	124560	170	299	14254

TABL. 6(55). POZWOLENIA WYDANE NA BUDOWĘ NOWYCH BUDYNKÓW PRZEMYSŁOWYCH I MAGAZYNOWYCH, OGÓLNODOSTĘPNYCH OBIEKTÓW KULTURALNYCH, BUDYNKÓW O CHARAKTERZE EDUKACYJNYM, BUDYNKÓW SZPITALI I ZAKŁADÓW OPIEKI MEDYCZNEJ ORAZ BUDYNKÓW KULTURY FIZYCZNEJ

BUILDING PERMITS GRANTED FOR CONSTRUCTION OF NEW INDUSTRIAL BUILDINGS, RESERVOIRS, SILOS AND WAREHOUSES, PUBLIC ENTERTAINMENT, EDUCATION, HOSPITAL OR INSTITUTIONAL CARE BUILDINGS AND SPORTS HALLS

WOJEWÓDZTWA VOIVODSHIPS	Budynki przemysłowe i magazynowe <i>Industrial buildings, reservoirs, silos and warehouses</i>			Ogólnodostępne obiekty kulturalne, budynki o charakterze edukacyjnym, budynki szpitali i zakładów opieki medycznej oraz budynki kultury fizycznej <i>Public entertainment buildings, education, hospital or institutional care buildings, sports halls</i>		
	liczba pozwoleń <i>number of permits</i>	liczba budynków <i>number of buildings</i>	powierzchnia użytkowa w m ² <i>useful floor area in m²</i>	liczba pozwoleń <i>number of permits</i>	liczba budynków <i>number of buildings</i>	powierzchnia użytkowa w m ² <i>useful floor area in m²</i>
P O L S K A..... P O L A N D	4073	4963	5218720	1013	1107	973372
Dolnośląskie.....	256	315	437887	76	83	95002
Kujawsko-pomorskie...	318	441	485601	55	55	32542
Lubelskie.....	214	260	172267	48	50	53163
Lubuskie	156	220	167746	36	44	28496
Łódzkie.....	251	298	377594	46	51	49685
Małopolskie.....	234	270	260462	87	94	78366
Mazowieckie.....	437	531	602874	184	209	260104
Opolskie.....	133	175	187640	23	26	17755
Podkarpackie.....	194	262	277224	56	61	31833
Podlaskie.....	107	128	134085	22	32	27181
Pomorskie.....	175	199	171740	64	65	39226
Śląskie.....	356	428	667124	81	86	89942
Świętokrzyskie.....	124	155	72258	33	34	23962
Warmińsko-mazurskie.	192	212	138561	42	47	16717
Wielkopolskie.....	793	857	859113	106	113	104103
Zachodniopomorskie...	133	212	206544	54	57	25295

**TABL. 7(56). POZWOLENIA WYDANE NA BUDOWĘ POZOSTAŁYCH NOWYCH
BUDYNKÓW NIEMIESZKALNYCH**
*BUILDING PERMITS GRANTED FOR CONSTRUCTION OTHER NEW NON-RESIDENTIAL
BUILDINGS*

WOJEWÓDZTWA <i>VOIVODSHIPS</i>	Pozostałe budynki niemieszkalne <i>Other non-residential buildings</i>		
	liczba pozwoleń <i>number of permits</i>	liczba budynków <i>number of buildings</i>	powierzchnia użytkowa w m ² <i>useful floor area in m²</i>
P O L S K A..... P O L A N D	14083	17111	4655071
Dolnośląskie.....	258	283	134329
Kujawsko-pomorskie.....	695	855	222981
Lubelskie.....	1364	1578	463757
Lubuskie	248	280	65130
Łódzkie.....	1494	1736	407582
Małopolskie.....	778	965	129188
Mazowieckie.....	2430	2858	961085
Opolskie.....	230	283	68227
Podkarpackie.....	678	962	81321
Podlaskie.....	878	1069	300585
Pomorskie.....	431	500	106346
Śląskie.....	589	701	95410
Świętokrzyskie.....	890	1064	160114
Warmińsko-mazurskie.....	645	749	176887
Wielkopolskie.....	2211	2765	1144379
Zachodniopomorskie.....	264	463	137750

Tabl. 8(57). MIESZKANIA, KTÓRYCH BUDOWĘ ROZPOCZĘTO
DWELLINGS IN WHICH CONSTRUCTION HAS BEGUN

WOJEWÓDZTWA <i>VOIVODSHIPS</i>	Ogółem <i>Total</i>	Indywi- dualne <i>Private</i>	Na sprze- daż lub wynajem <i>For sale or rent</i>	Spół- dzielcze <i>Coopera- tive</i>	Spoleczne czynszowe <i>Public building society</i>	Komu- nalne <i>Municipal</i>	Zakładowe <i>Company</i>
P O L S K A..... P O L A N D	127392	72694	51324	1389	434	1237	314
Dolnośląskie.....	11700	4556	6573	120	151	298	2
Kujawsko-pomorskie.....	5869	3453	2257	—	48	110	1
Lubelskie.....	5681	4424	1074	171	—	12	—
Lubuskie.....	2484	1458	994	—	—	—	32
Łódzkie.....	6053	4594	1355	60	—	44	—
Małopolskie.....	16523	8275	8190	—	—	57	1
Mazowieckie.....	23821	10347	13054	217	—	202	1
Opolskie.....	1785	1294	491	—	—	—	—
Podkarpackie.....	6468	5313	796	335	—	24	—
Podlaskie.....	3627	2098	1529	—	—	—	—
Pomorskie.....	10187	4339	5584	45	41	98	80
Śląskie.....	10176	7490	2506	24	—	156	—
Świętokrzyskie.....	3608	2757	654	153	—	44	—
Warmińsko-mazurskie...	3156	2166	807	132	—	8	43
Wielkopolskie.....	10952	7386	3247	119	—	117	83
Zachodniopomorskie.....	5302	2744	2213	13	194	67	71

**Tabl. 9.(58). MIESZKANIA, NA KTÓRYCH BUDOWĘ WYDANO POZWOLENIA ORAZ
MIESZKANIA, KTÓRYCH BUDOWĘ ROZPOCZĘTO**
*DWELLINGS FOR WHICH PERMITS HAVE BEEN GRANTED AND DWELLINGS IN WHICH
CONSTRUCTION HAS BEGUN*

WYSZCZEGÓLNIENIE SPECIFICATION	Mieszkania, na których budowę wydano pozwolenia <i>Dwellings for which permits have been granted</i>		Mieszkania, których budowę rozpoczęto <i>Dwellings in which construction has begun</i>	
	ogółem ^a <i>total^a</i>	w tym indywidualne ^b <i>of which private^b</i>	ogółem <i>total</i>	w tym indywidualne ^b <i>of which private^b</i>
1989.....	195218	91000	195218	91000
1990.....	145792	62956	145792	62956
1991.....	105765	55299	105765	55299
1992.....	104131	69037	104131	69037
1993.....	104276	78392	104276	78392
1994.....	113957	86715	113957	86715
1995.....	90625	64182	90625	64182
1996.....	123983	84097	98636	68493
1997.....	124160	77632	97835	68296
1998.....	147466	96870	93899	54313
1999.....	200589	130265	135551	88892
2000.....	158105	90031	125821	72236
2001.....	151753	96789	114415	76477
2002.....	87896	48822	76961	47749
2003.....	101855	71576	83690	57078
2004.....	115894	65812	101062	60950
2005.....	125355	65502	105836	58888
2006.....	169913	80325	137962	69365
2007.....	249387	115044	185117	91649
2008.....	232626	119061	174686	96346
2009.....	178789	103099	142901	89783
2010.....	175008	99232	158064	86477
2011.....	184146	96290	162200	90500
2012.....	165282	88090	141798	79687
2013.....	138837	78105	127392	72694

a Do 1995 r. włącznie, w zakresie budownictwa innego niż indywidualne, ze względu na brak danych o liczbie mieszkań, na których budowę wydano pozwolenia, dane te zastępowano (umownie) danymi o liczbie mieszkań, których budowę rozpoczęto

b Do 1995 r. włącznie, liczba pozwoleń wydanych na budowę indywidualnych budynków mieszkalnych traktowana była (umownie) zarówno jako liczba mieszkań (w tych budynkach), na których budowę wydano pozwolenia jak i mieszkań, których budowę rozpoczęto.

a Until 1995 (inclusive), in the scope of housing construction other than private, due to the lack of data on the number of dwellings, for which permits have been granted, these data were substituted (conventionally) with data on the number of dwellings, in which construction has begun. *b* Until 1995 (inclusive), the number of building permits for private residential buildings was used (conventionally) as the number of dwellings (in these buildings), for which building permits have been granted, as well as the number of dwellings, in which construction has begun.

**II. POZWOLENIA I ZEZWOLENIA WYDANE NA BUDOWĘ OBIEKTÓW INŻYNIERII
LĄDOWEJ I WODNEJ**

BUILDING PERMITS GRANTED FOR CONSTRUCTION OF CIVIL ENGINEERING WORKS

TABL. 10(59). POZWOLENIA WYDANE NA BUDOWĘ OBIEKTÓW INŻYNIERII LĄDOWEJ I WODNEJ^a
BUILDING PERMITS GRANTED FOR CIVIL ENGINEERING WORKS^a

WOJEWÓDZTWA VOIVODSHIPS	Obiekty infrastruktury transportu ^b <i>Transport infrastructures^b</i>		Budowle wodne <i>Harbours waterways dams and other water works</i>		Rurociągi, linie telekomunikacyjne i elektroenergetyczne <i>Pipelines communication and electricity lines</i>		Obiekty pozostałe ^c <i>Other civil engineering works^c</i>	
	liczba pozwoleń <i>number of permits</i>	liczba obiektów <i>number of works</i>	liczba pozwoleń <i>number of permits</i>	liczba obiektów <i>number of works</i>	liczba pozwoleń <i>number of permits</i>	liczba obiektów <i>number of works</i>	liczba pozwoleń <i>number of permits</i>	liczba obiektów <i>number of works</i>
P O L S K A..... P O L A N D	7644	8432	916	1651	35766	37036	37833	43784
Dolnośląskie.....	298	307	47	87	2496	2785	1299	1428
Kujawsko-pomorskie...	288	305	27	28	1762	1807	2982	3035
Lubelskie.....	637	631	48	48	2108	2108	3138	3669
Lubuskie.....	177	207	36	38	1085	1152	657	734
Łódzkie.....	985	1243	34	50	2063	2276	4071	4734
Małopolskie.....	1139	1069	64	437	2944	2892	4950	4960
Mazowieckie.....	702	760	66	80	6841	6923	4473	4686
Opolskie.....	151	168	13	13	459	470	299	345
Podkarpackie.....	289	375	48	97	1878	1908	1906	1949
Podlaskie.....	285	326	43	55	912	960	1097	2433
Pomorskie.....	687	736	152	171	2802	3012	2592	4843
Śląskie.....	704	807	47	146	2798	2805	3283	3319
Świętokrzyskie.....	175	215	8	9	561	585	1163	1180
Warmińsko-mazurskie.	261	275	40	79	1178	1225	727	792
Wielkopolskie.....	642	738	139	142	4167	4313	4175	4343
Zachodniopomorskie....	224	270	104	171	1712	1815	1021	1334

a Ź r ó d ł o: dane Głównego Urzędu Nadzoru Budowlanego. *b* Autostrady i drogi ekspresowe, ulice i drogi pozostałe, mosty, wiadukty i estakady oraz tunele i przejścia podziemne. *c* Kompleksowe budowle na terenach przemysłowych oraz obiekty inżynierii lądowej i wodnej pozostałe

a S o u r c e: data of the General Office of Building Control. *b* Highways and motorways, streets and roads, bridges and elevated highways, tunnels and subways. *c* Complex constructions on industrial sites and other civil engineering works

TABL. 11(60). ZEZWOLENIA WYDANE NA REALIZACJĘ INWESTYCJI DROGOWYCH^{abc}
*BUILDING PERMITS GRANTED FOR THE IMPLEMENTATION OF ROAD
 DEVELOPMENT^{abc}*

WOJEWÓDZTWA <i>VOIVODSHIPS</i>	Liczba zezwoleń <i>Number of permits</i>	Liczba obiektów <i>Number of works</i>
P O L S K A..... P O L A N D	1178	2644
Dolnośląskie.....	41	49
Kujawsko-pomorskie.....	87	98
Lubelskie.....	58	59
Lubuskie.....	31	70
Łódzkie.....	62	1091
Małopolskie.....	143	295
Mazowieckie.....	208	210
Opolskie.....	33	31
Podkarpackie.....	56	69
Podlaskie.....	98	102
Pomorskie.....	64	68
Śląskie.....	126	127
Świętokrzyskie.....	20	20
Warmińsko-mazurskie.....	38	38
Wielkopolskie.....	81	281
Zachodniopomorskie.....	32	36

a Ź r ó d ł o: dane Głównego Urzędu Nadzoru Budowlanego. *b* Autostrady i drogi ekspresowe, ulice i drogi pozostałe, mosty, wiadukty i estakady, tunele i przejścia podziemne. *c* decyzja administracyjna wydawana przez wojewodę i starostę na podstawie ustawy z dnia 10 kwietnia 2003 r. o szczególnych zasadach przygotowania i realizacji inwestycji w zakresie dróg publicznych (Dz. U. z 2008 r. Nr 193, poz. 1194 z późn. zm.).

a S o u r c e: data of the General Office of Building Control. b Highways and motorways, streets and roads, bridges and elevated highways, tunnels and subways. c decision issued by the voivod and starost pursuant to the Act of 10 April 2003 on specific principles governing the preparation and implementation of public road investments (Journal of Laws of 2008, No. 193, Item 1194, as amended)

**TABL. 12(61). POZWOLENIA WYDANE NA REALIZACJĘ INWESTYCJI
W ZAKRESIE BUDOWLI PRZECIWPOWODZIOWYCH^{abc}
BUILDING PERMITS GRANTED FOR THE IMPLEMENTATION
OF FLOOD CONTROL STRUCTURE DEVELOPMENT^{abc}**

WOJEWÓDZTWA VOIVODSHIPS	Liczba pozwoleń Number of permits	Liczba obiektów Number of works
P O L S K A.....	80	191
P O L A N D		
Dolnośląskie.....	3	3
Kujawsko-pomorskie.....	2	2
Lubelskie.....	2	2
Lubuskie.....	1	1
Łódzkie.....	6	57
Małopolskie.....	9	20
Mazowieckie.....	—	—
Opolskie.....	25	51
Podkarpackie.....	13	29
Podlaskie.....	2	2
Pomorskie.....	—	—
Śląskie.....	4	5
Świętokrzyskie.....	2	2
Warmińsko-mazurskie.....	4	5
Wielkopolskie.....	1	1
Zachodniopomorskie.....	6	11

a Ź r ó d ł o: dane Głównego Urzędu Nadzoru Budowlanego. *b* Kanały, ulgi, poldery przeciwpowodziowe, stopnie wodne i zbiorniki retencyjne posiadające retencję przeciwpowodziową, suche zbiorniki przeciwpowodziowe, wały przeciwpowodziowe, wrota przeciwszstormowe, wrota przeciwpowodziowe, kierownice w ujściach rzek do morza oraz budowli ochrony przed powodzią morską – wraz z obiektami związanymi z nimi funkcjonalnie. *c* decyzja administracyjna wydawana na podstawie ustawy z dnia 8 lipca 2010 r. o szczególnych zasadach przygotowania do realizacji inwestycji w zakresie budowli przeciwpowodziowych (Dz. U. Nr 143, poz. 963 z późn. zm.).

a S o u r c e: data of the General Office of Building Control. *b* Channels, reliefs, polder ditches, barrages and retention tanks with flood retention functions, dry flood control tanks, flood embankments, storm control gates, flood control gates, steering systems at river estuaries and coastal flood protection structures – together with accompanying functional facilities. *c* an administrative decision issued pursuant to the Act of 8 July 2010 on specific principles governing the preparation and implementation of flood control structure investments (Journal of Laws, No. 143, Item 963, as amended)

ANEKS

Polska Klasyfikacja Obiektów Budowlanych¹

Symbol PKOB			Wyszczególnienie
Sekcja	Dział	Grupa Klasa	
1			BUDYNKI
	11		BUDYNKI MIESZKALNE
		111	Budynki mieszkalne jednorodzinne — <i>jednomieszkaniowe</i>
		1110	Budynki mieszkalne jednorodzinne Klasa obejmuje: Samodzielne budynki takie jak: pawilony, wille, domy wypoczynkowe, leśniczówki, domy mieszkalne w gospodarstwach rolnych, rezydencje wiejskie, domy letnie itp. Domy bliźniacze lub szeregowy, w których każde mieszkanie ma swoje własne wejście z poziomu gruntu. <i>Klasa nie obejmuje:</i> <i>Budynków gospodarstw rolnych (1271)</i> <i>Budynków o dwóch mieszkaniach (1121)</i> <i>Budynków o trzech i więcej mieszkaniach (1122)</i>
		112	Budynki o dwóch mieszkaniach i wielomieszkaniowe
		1121	Budynki o dwóch mieszkaniach Klasa obejmuje: Budynki samodzielne, domy bliźniacze lub szeregowy o dwóch mieszkaniach nie mających odrębnych wejść z poziomu gruntu (<i>zgodnie z ustawą Prawo budowlane zaliczane do budynków jednorodzinnych</i>)
		1122	Budynki o trzech i więcej mieszkaniach Klasa obejmuje: Budynki mieszkalne pozostałe, takie jak: budynki mieszkalne, o trzech i więcej mieszkaniach <i>Klasa nie obejmuje:</i> <i>Budynków zbiorowego zamieszkania (1130)</i> <i>Hoteli (1211)</i> <i>Schronisk młodzieżowych, domków kempingowych, domów wypoczynkowych (1212)</i>

¹ Wprowadzona Rozporządzeniem Rady Ministrów z dnia 30 grudnia 1999 r. (Dz. U. Nr 112, poz. 1316 z późniejszymi zmianami).

Symbol PKOB		Wyszczególnienie
Sekcja	Dział	Grupa Klasa
	113	Budynki zbiorowego zamieszkania
	1130	Budynki zbiorowego zamieszkania Klasa obejmuje: Budynki zbiorowego zamieszkania, w tym domy mieszkalne dla ludzi starszych, studentów, dzieci i innych grup społecznych, np. domy opieki społecznej, hotele robotnicze, internaty i bursy szkolne, domy studenckie, domy dziecka, domy dla bezdomnych itp.; budynki mieszkalne na terenie koszar, zakładów karnych i poprawczych, aresztów śledczych. Budynki rezydencji prezydenckich i biskupich, plebanie. <i>Klasa nie obejmuje:</i> <i>Szpitali, klinik i budynków instytucji z opieką medyczną (lekarską lub pielęgniarstwa) (1264)</i> <i>Zabudowań koszarowych (1274)</i>
12		BUDYNKI NIEMIESZKALNE
	121	Hotele i budynki zakwaterowania turystycznego
	1211	Budynki hoteli Klasa obejmuje: Hotele, motele, gospody, pensjonaty i podobne budynki oferujące zakwaterowanie, z restauracjami lub bez. Samodzielne restauracje i bary. <i>Klasa nie obejmuje</i> <i>Restauracji w budynkach mieszkalnych (1122)</i> <i>Schronisk młodzieżowych, schronisk górskich, domków kempingowych, domów wypoczynkowych (1212)</i> <i>Restauracji w centrach handlowych (1230)</i>
	1212	Budynki zakwaterowania turystycznego, pozostałe Klasa obejmuje Schroniska młodzieżowe, schroniska górskie, domki kempingowe, domy wypoczynkowe oraz pozostałe budynki zakwaterowania turystycznego. <i>Klasa nie obejmuje:</i> <i>Hotelu i podobnych budynków oferujących zakwaterowanie (1211)</i> <i>Wesołych miasteczek i parków wypoczynkowych (2412)</i>

Symbol PKOB		Wyszczególnienie
Sekcja	Dział	Grupa Klasa
	122	Budynki biurowe
	1220	Budynki biurowe Klasa obejmuje: Budynki wykorzystywane jako miejsce pracy dla działalności biura, sekretariatu lub innych o charakterze administracyjnym, np.: budynki banków, urzędów pocztowych, urzędów miejskich, gminnych, ministerstw, itp. lokali administracyjnych; budynki centrów konferencyjnych i kongresów, sądów i parlamentów. <i>Klasa nie obejmuje:</i> <i>Biur w budynkach przeznaczonych głównie do innych celów.</i>
	123	Budynki handlowo-usługowe
	1230	Budynki handlowo-usługowe Klasa obejmuje: Centra handlowe, domy towarowe, samodzielne sklepy i butiki, hale używane do targów, aukcji i wystaw, targowiska pod dachem, stacje paliw, stacje obsługi, apteki itp. <i>Klasa nie obejmuje:</i> <i>Sklepów w budynkach przeznaczonych głównie do innych celów.</i>
	124	Budynki transportu i łączności
	1241	Budynki łączności, dworców i terminali Klasa obejmuje: Budynki lotnisk, budynki dworców kolejowych, dworców autobusowych i terminali portowych, budynki stacji kolejek górskich i wyciągów krzesełkowych. Budynki stacji nadawczych radia i telewizji, budynki central telefonicznych, centra telekomunikacyjne itp. Hangary lotnicze, budynki nastawni kolejowych, zajezdnie dla lokomotyw i wagonów. Budki telefoniczne. Budynki latarni morskich. Budynki kontroli ruchu powietrznego. <i>Klasa nie obejmuje:</i> <i>Budynków stacji obsługi (1230);</i> <i>Zbiorników, silosów i budynków magazynowych (1252);</i> <i>Dróg kolejowych (212);</i> <i>Dróg lotniskowych (2130);</i> <i>Linii telekomunikacyjnych i masztów (2213, 2224);</i> <i>Terminali ropy i ropopochodnych (2303)</i>
	1242	Budynki garaży Klasa obejmuje: Garaże (nadziemne i podziemne) i zadaszone parkingi; budynki do przechowywania rowerów.

Symbol PKOB		Wyszczególnienie
Sekcja	Dział	Grupa Klasa
		<p><i>Klasa nie obejmuje:</i> <i>Stacji obsługi (1230);</i> <i>Parkingów w budynkach przeznaczonych głównie do innych celów.</i></p>
125		Budynki przemysłowe i magazynowe
	1251	<p>Budynki przemysłowe</p> <p><i>Klasa obejmuje:</i> Budynki przeznaczone na produkcję, np. fabryki, wytwórnie filmowe, warsztaty, rzeźnie, browary, montownie itp.</p> <p><i>Klasa nie obejmuje:</i> <i>Kompleksowych przemysłowych obiektów budowlanych (elektrowni, rafinerii, itp.), które nie posiadają formy budynku (230);</i> <i>Zbiorników, silosów i budynków magazynowych (1252);</i> <i>Niemieszkalnych budynków gospodarstw rolnych (1271).</i></p>
	1252	<p>Zbiorniki, silosy i budynki magazynowe</p> <p><i>Klasa obejmuje:</i> Zbiorniki na ciecze; zbiorniki na gazy; silosy na zboże, cement i inne towary sypkie; chłodnie i budynki składowe specjalizowane, powierzchnie magazynowe.</p> <p><i>Klasa nie obejmuje:</i> <i>Budynków gospodarstw rolnych, w szczególności silosów i budynków magazynowych rolniczych przeznaczonych do przechowywania zbiorów (1271);</i> <i>Wież ciśnień (2222);</i> <i>Terminali ropy i ropopochodnych (2303).</i></p>
126		Ogólnodostępne obiekty kulturalne, budynki o charakterze edukacyjnym, budynki szpitali i zakładów opieki medycznej oraz budynki kultury fizycznej
	1261	<p>Ogólnodostępne obiekty kulturalne</p> <p><i>Klasa obejmuje:</i> Kina, sale koncertowe, opery, teatry itp.; sale kongresowe, domy kultury i wielozadaniowe sale wykorzystywane głównie do celów rozrywkowych; kasyna, cyrki teatry muzyczne, sale taneczne i dyskoteki, estrady itp.; budynki schronisk dla zwierząt, budynki ogrodów zoologicznych i botanicznych.</p> <p><i>Klasa nie obejmuje:</i> <i>Muzeów, galerii artystycznych (1262);</i> <i>Budynków kultury fizycznej (1265);</i> <i>Parków rozrywkowych i wypoczynkowych (2412).</i></p>

Symbol PKOB	Wyszczególnienie		
Sekcja	Dział	Grupa	Klasa
	1262		<p>Budynki muzeów i bibliotek</p> <p>Klasa obejmuje</p> <p>Muzea, galerie sztuki, biblioteki i centra informacyjne; budynki archiwów.</p> <p><i>Klasa nie obejmuje:</i></p> <p><i>Obiektów budowlanych wpisanych do rejestru zabytków i objętych indywidualną ochroną konserwatorską oraz nieruchomości, archeologicznych dóbr kultury (1273).</i></p>
	1263		<p>Budynki szkół i instytucji badawczych</p> <p>Klasa obejmuje:</p> <p>Budynki przedszkoli, szkół podstawowych i ponadpodstawowych (np. gimnazja, licea ogólnokształcące, licea techniczne itp.), budynki szkół zawodowych lub kształcenia specjalistycznego; budynki szkół wyższych i placówki badawcze; laboratoria badawcze; specjalne szkoły dla dzieci niepełnosprawnych; ośrodki kształcenia ustawicznego; stacje meteorologiczne i hydrologiczne, budynki obserwatoriów.</p> <p><i>Klasa nie obejmuje:</i></p> <p><i>Internatów, które są odrębnymi budynkami oraz burs i domów studenckich (1130);</i></p> <p><i>Bibliotek (1262);</i></p> <p><i>Szpitali klinicznych (1264)</i></p>
	1264		<p>Budynki szpitali i zakładów opieki medycznej</p> <p>Klasa obejmuje:</p> <p>Budynki instytucji świadczących usługi medyczne i chirurgiczne oraz pielęgnacyjne dla ludzi, sanatoria, szpitale długoterminowego leczenia, szpitale psychiatryczne, przychodnie, poradnie, żłobki, ośrodki pomocy społecznej dla matki i dziecka; szpitale kliniczne, szpitale więzienne i wojskowe, budynki przeznaczone do termoterapii, wodolecznictwa rehabilitacji, stacje krwiodawstwa, laktaria, kliniki weterynaryjne itp.,</p> <p>Budynki instytucji ochrony zdrowia świadczące usługi zakwaterowania, z opieką lekarską i pielęgnarską dla ludzi starszych, niepełnosprawnych, itp.</p> <p><i>Klasa nie obejmuje:</i></p> <p><i>Domów opieki społecznej (bez opieki medycznej) dla ludzi starszych lub niepełnosprawnych, itp. (1130)</i></p>

Symbol PKOB		Wyszczególnienie
Sekcja	Dział	Grupa Klasa
		1265 Budynki kultury fizycznej Klasa obejmuje: Budynki przeznaczone dla imprez sportowych w halach (boiska do koszykówki, korty tenisowe, kryte baseny, hale gimnastyczne, sztuczne lodowiska itp.) wyposażone w stanowiska, tarasy itp. przeznaczone dla widzów oraz w prysznic, szatnie itp. dla uczestników. Zadaszone trybuny do oglądania sportów na świeżym powietrzu. <i>Klasa nie obejmuje:</i> <i>Hal wielofunkcyjnych przeznaczonych głównie do celów rozrywkowych (1261)</i> <i>Boisk sportowych przeznaczonych do sportów na świeżym powietrzu, np. odkrytych kortów tenisowych, odkrytych basenów itp. (2411)</i>
127		Pozostałe budynki niemieszkalne
		1271 Budynki gospodarstw rolnych Klasa obejmuje: Budynki gospodarstw rolnych i budynki magazynowe dla działalności rolniczej np. obory, stajnie, budynki inwentarskie dla trzody chlewnej, owczarnie, stadniny koni, przemysłowe ферmy drobiu, stodoły, pomieszczenia do przechowywania sprzętu, szopy rolnicze, spiżarnie, piwnice do przechowywania wina, kadzie na wino, szklarnie, silosy rolnicze, itp. <i>Klasa nie obejmuje:</i> <i>Ogrodów zoologicznych i ogrodów botanicznych (2412)</i>
		1272 Budynki przeznaczone do sprawowania kultu religijnego i czynności religijnych Klasa obejmuje: Kościoły, kaplice, cerkwie, meczety, synagogi, itp. Cmentarze i obiekty z nimi związane, domy pogrzebowe, krematoria. <i>Klasa nie obejmuje:</i> <i>Budynków kultu religijnego wykorzystywanych jako muzea (1262),</i> <i>Obiektów budowlanych wpisanych do rejestru zabytków i objętych indywidualną ochroną konserwatorską oraz nieruchomych, archeologicznych dóbr kultury (1273)</i>

Symbol PKOB		Wyszczególnienie
Sekcja	Dział	Grupa Klasa
		1273
		Obiekty budowlane wpisane do rejestru zabytków i objęte indywidualną ochroną konserwatorską oraz nieruchome, archeologiczne dobra kultury. Klasa obejmuje Wszelkie obiekty budowlane bez względu na stan zachowania, ale nie wykorzystywane do innych celów; nieruchome, archeologiczne dobra kultury.
		1274
		Pozostałe budynki niemieszkalne, gdzie indziej nie wymienione Klasa obejmuje: Zakłady karne i poprawcze, areszty śledcze, schroniska dla nieletnich, zabudowania koszarowe. Obiekty miejskie użyteczności publicznej, takie jak wiaty autobusowe, toalety publiczne, łaźnie itp. <i>Klasa nie obejmuje:</i> <i>Budek telefonicznych (1241)</i> <i>Szpitali więziennych i wojskowych (1264)</i> <i>Budowli wojskowych (2420)</i> <i>Budynków mieszkalnych na terenie koszar, zakładów karnych i poprawczych, aresztów śledczych (1130)</i>
2		OBIEKTY INŻYNIERII LĄDOWEJ I WODNEJ
	21	INFRASTRUKTURA TRANSPORTU
	211	Autostrady, drogi ekspresowe, ulice i drogi pozostałe
		2111
		Autostrady i drogi ekspresowe Klasa obejmuje: Autostrady i drogi ekspresowe międzymiastowe, w tym skrzyżowania i węzły wraz z: instalacjami do oświetlenia dróg i sygnalizacji, skarpami i nasypami, rowami, ścianami oporowymi, urządzeniami bezpieczeństwa ruchu, pasami jezdni przeznaczonymi do parkowania i barierami ochronnymi, przepustami pod drogami i urządzeniami odwadniającymi drogi. <i>Klasa nie obejmuje:</i> <i>Stacji obsługi umieszczonych wzdłuż autostrad (1230)</i> <i>Mostów, wiaduktów i estakad (2141)</i> <i>Tuneli i przejść podziemnych (2142)</i>

Symbol PKOB		Wyszczególnienie
Sekcja	Dział	Grupa Klasa
	2112	Ulice i drogi pozostałe Klasa obejmuje: Drogi na obszarach miejskich i zamiejskich, w tym: skrzyżowania, węzły komunikacyjne i parkingi, np.: drogi, ulice, aleje, ronda, drogi gruntowe, drogi boczne, drogi dojazdowe, drogi wiejskie i leśne, ścieżki dla pieszych, ścieżki rowerowe, ścieżki do jazdy konnej, drogi i strefy dla pieszych, wraz z: instalacjami do oświetlenia dróg i sygnalizacji, nasypami, rowami, słupkami bezpieczeństwa, przepustami pod drogami i urządzeniami odwadniającymi drogi.
212		Drogi szynowe, drogi kolei napowietrznych lub podwieszanych
	2121	Drogi szynowe kolejowe Klasa obejmuje: Drogi szynowe kolejowe, bocznice, budowle i urządzenia przeznaczone do prowadzenia ruchu kolejowego: stacje, stacje postojowe, stacje rozrządowe itp.; urządzenia i instalacje do sterowania ruchem kolejowym: teletechniczne, informatyczne, energetyczne, oświetleniowe itp. <i>Klasa nie obejmuje</i> <i>Budynków dworców kolejowych (1241)</i> <i>Mostów kolejowych (2141)</i> <i>Tuneli kolejowych (2142)</i> <i>Dróg szynowych na obszarach miejskich, dróg kolei napowietrznych lub podwieszanych (2122)</i>
	2122	Drogi szynowe na obszarach miejskich, drogi kolei napowietrznych lub podwieszanych Klasa obejmuje: Drogi szynowe na obszarach miejskich: metro, sieć miejska (linie tramwajowe), w tym na wydzielonej trasie, drogi kolei napowietrznych lub podwieszanych, budowle i urządzenia przeznaczone do prowadzenia ruchu: stacje, stacje postojowe, zajezdnie itp., Urządzenia i instalacje do sterowania ruchem: teletechniczne, informatyczne, energetyczne, oświetleniowe, bezpieczeństwa, przeciwpożarowe itp. <i>Klasa nie obejmuje:</i> <i>Dróg szynowych kolejowych (2121)</i>

Symbol PKOB		Wyszczególnienie
Sekcja	Dział	Grupa Klasa
	213	Drogi lotniskowe
	2130	Drogi lotniskowe Klasa obejmuje: Pasy startowe, w tym drogi startowe o nawierzchni sztucznej, Pasy dróg kołowania, w tym drogi kołowania o nawierzchni sztucznej, nasypy, rowy odwadniające, instalacje sygnalizacji świetlnej, systemy oświetlenia nawigacyjnego oraz systemy awaryjnego zasilania, miejsca startu śmigłowców, place postoju samolotów. <i>Klasa nie obejmuje:</i> <i>Budynków i urządzeń lotniskowych (1241)</i>
	214	Mosty, wiadukty i estakady, tunele i przejścia nadziemne i podziemne
	2141	Mosty wiadukty i estakady Klasa obejmuje Mosty drogowe i kolejowe z wszelkiego rodzaju materiałów (metalowe, betonowe itp.), estakady, mosty ruchome, wiadukty, mosty na drogach wiejskich i leśnych, mosty dla pieszych, kładki, mostki, włączając konstrukcje dróg na tych obiektach wraz z: instalacjami oświetlenia, sygnalizacji, bezpieczeństwa i postoju.
	2142	Tunele i przejścia podziemne Klasa obejmuje: Budowle podziemne przeznaczone do ruchu drogowego, i kolejowego i pieszego wraz z: instalacjami oświetlenia, sygnalizacji, bezpieczeństwa i postoju.
	215	Budowle wodne
	2151	Porty, przystanie i kanały żeglowne Klasa obejmuje: Budowle portowe — morskie, rzeczne i na jeziorach (nabrzeża, doki, baseny portowe, falochrony, mola, tamy (groble) portowe, pomosty itp.), kanały żeglowne, budowle rzeczne i na jeziorach (śluzy, mosty i tunele kanałowe), nabrzeża, uregulowane brzegi rzek i dróg wodnych, porty wojskowe, stocznie. <i>Klasa nie obejmuje:</i> <i>Zapór i podobnych budowli zbiorników retencyjnych (2152)</i> <i>Portowych terminali ropopochodnych (2303)</i> <i>Przystani jachtowych (2412)</i> <i>Budynków latarni morskich (1241)</i>

Symbol PKOB		Wyszczególnienie
Sekcja	Dział	Grupa Klasa
		2152 Zapory wodne Klasa obejmuje: Zapory wodne i podobne budowle do zatrzymywania wody dla wszelkich celów: produkcji energii w elektrowniach wodnych, irygacji, regulacji spławności, ochrony przeciwpowodziowej. Groble, tamy, jazy, stopnie wodne i budowle zabezpieczające brzegi. <i>Klasa nie obejmuje:</i> <i>Elektrowni wodnych (2302)</i> <i>Śluz (2151).</i>
		2153 Budowle inżynierskie służące do nawadniania i kultywacji ziemi Klasa obejmuje: Kanały irygacyjne i inne budowle związane z dostarczaniem wody dla celów kultywacji ziemi, akwedukty, budowle służące drenażowi i otwarte rowy drenażowe <i>Klasa nie obejmuje:</i> <i>Akweduktów będących zabytkami (1273)</i> <i>Zapór wodnych (2152)</i> <i>Wodociągów (2212, 2222).</i>
22		Rurociągi, linie telekomunikacyjne i elektroenergetyczne
	221	Rurociągi i linie telekomunikacyjne oraz linie elektroenergetyczne przesyłowe
		2211 Rurociągi przesyłowe do transportu ropy naftowej i gazu Klasa obejmuje: Rurociągi przesyłowe naziemne, podziemne lub podwodne do transportu produktów naftowych i gazu; rurociągi przesyłowe naziemne, podziemne lub podwodne do transportu produktów chemicznych i innych produktów, stacje pomp. <i>Klasa nie obejmuje:</i> <i>Wodociągów (2212, 2222)</i> <i>Sieci gazowych rozdzielczych na terenach miejskich (2221)</i> <i>Terminali ropy i ropopochodnych (2303)</i>
		2212 Rurociągi przesyłowe do transportu wody i ścieków Klasa obejmuje: Rurociągi przesyłowe naziemne, podziemne i podwodne do transportu wody i ścieków, stacje pomp, stacje filtrów lub ujęć wody. <i>Klasa nie obejmuje:</i> <i>Kanałów irygacyjnych i akweduktów (2153)</i> <i>Rurociągów sieci rozdzielczych wody (2222)</i>

Symbol PKOB		Wyszczególnienie
Sekcja	Dział	Grupa Klasa
		2213 Linie telekomunikacyjne przesyłowe Klasa obejmuje: Linie telekomunikacyjne (nadziemne, podziemne lub podwodne), systemy przekaźnikowe, sieci radiowe, telewizyjne lub kablowe, stacje przekaźnikowe, radary, maszty, wieże i słupy telekomunikacyjne, infrastrukturę radiokomunikacyjną. <i>Klasa nie obejmuje:</i> <i>Linii elektroenergetycznych przesyłowych (2214)</i> <i>Sieci telekomunikacji na terenach miejskich (2224)</i>
		2214 Linie elektroenergetyczne przesyłowe Klasa obejmuje: Linie elektroenergetyczne przesyłowe nadziemne lub podziemne, Słupowe stacje transformatorowe (bez transformatorów) i rozdzielcze. <i>Klasa nie obejmuje:</i> <i>Instalacji oświetleniowych dróg i ulic (2111, 2112)</i> <i>Linii elektroenergetycznych rozdzielczych łącznie z urządzeniami pomocniczymi (2224)</i>
222		Rurociągi sieci rozdzielczej i linie kablowe rozdzielcze
		2221 Rurociągi sieci rozdzielczej gazu Klasa obejmuje: Rurociągi sieci rozdzielczej gazu naziemne i podziemne.
		2222 Rurociągi sieci wodociągowej rozdzielczej Klasa obejmuje: Rurociągi sieci rozdzielczej wody Rurociągi sieci rozdzielczej gorącej wody, pary i sprężonego powietrza Studnie, fontanny, hydranty, wieże ciśnień. <i>Klasa nie obejmuje:</i> <i>Kanałów irygacyjnych (2153)</i> <i>Oczyszczalni wód i ścieków (2223)</i>
		2223 Rurociągi sieci kanalizacyjnej rozdzielczej Klasa obejmuje: Rurociągi sieci kanalizacyjnej rozdzielczej i kolektory Oczyszczalnie wód i ścieków.
		2224 Linie elektroenergetyczne i telekomunikacyjne rozdzielcze Klasa obejmuje Linie elektroenergetyczne i telekomunikacyjne rozdzielcze (nadziemne lub podziemne) i instalacje pomocnicze (stacje i podstacje transformatorowe, słupy telegraficzne, itp.). Lokalne sieci telewizji kablowej i związane z nią anteny zbiorcze.

Symbol PKOB		Wyszczególnienie
Sekcja	Dział	Grupa Klasa
	23	KOMPLEKSOWE BUDOWLE NA TERENACH PRZEMYSŁOWYCH
	230	Kompleksowe budowle na terenach przemysłowych <i>Grupa ta zawiera kompleksowe obiekty budowlane przemysłowe (elektrownie, rafinerie itp.), które nie mają formy budynku</i>
	2301	Budowle dla górnictwa i kopalnictwa Klasa obejmuje: Budowle dla górnictwa i kopalnictwa, eksploatacji złóż węglowodorów, eksploatacji kamieniołomów, żwirowni, itp. (np. stacje załadownicze i wyładownicze, wyciągi szybowe, itp.), Budowle wytwórni gipsu, cementowni, cegielni, wytwórni materiałów budowlanych ceramicznych, itp. <i>Klasa nie obejmuje:</i> <i>Budynków biurowych (1220)</i> <i>Budynków produkcyjnych (np. fabryk, warsztatów) zadaszonych (1251)</i>
	2302	Elektrownie Klasa obejmuje Elektrownie wodne lub ciepłone wytwarzające energię elektryczną (np. elektrownie opalane węglem, elektrownie atomowe) i elektrownie napędzane wiatrem, budowle zakładów do przetwarzania paliwa nuklearnego, spalarnie odpadów. <i>Klasa nie obejmuje:</i> <i>Zapór wodnych (2152)</i> <i>Linii elektroenergetycznych, w tym stacji transformatorowych i rozdzielczych (2214)</i> <i>Linii elektroenergetycznych rozdzielczych (2224)</i>
	2303	Zakłady chemiczne Klasa obejmuje: Budowle, będące częścią zakładów chemicznych, petrochemii lub rafinerii naftowych, urządzenia końcowe dla węglowodorów, koksownie, gazownie. <i>Klasa nie obejmuje:</i> <i>Stacji obsługi (1230)</i> <i>Budynków przemysłowych (1251)</i> <i>Zbiorników, silosów i budynków magazynowych (1252)</i>

Symbol PKOB		Wyszczególnienie
Sekcja	Dział	Grupa Klasa
		2304 Zakłady przemysłu ciężkiego, gdzie indziej nie sklasyfikowane Klasa obejmuje: Budowle będące częścią terenów zakładów przemysłu ciężkiego, takie jak wielkie piece, walcownie, odlewnie itp. <i>Klasa nie obejmuje:</i> <i>Budynków przemysłowych (1251)</i> <i>Budowli dla górnictwa lub kopalnictwa (2301)</i>
24		OBIEKTY INŻYNIERII LĄDOWEJ I WODNEJ POZOSTAŁE
	241	Budowle sportowe i rekreacyjne
		2411 Boiska i budowle sportowe Klasa obejmuje: Zagospodarowane tereny sportowe przeznaczone do uprawiania sportów na świeżym powietrzu, np. piłka nożna, baseball, rugby, sporty wodne, lekkoatletyka, wyścigi samochodowe, rowerowe lub konne. <i>Klasa nie obejmuje:</i> <i>Zadaszonych trybun z miejscami do siedzenia przeznaczonych do oglądania sportów na świeżym powietrzu (1265)</i> <i>Hal sportowych (1265)</i> <i>Placów gier i zabaw, wesołych miasteczek lub parków wypoczynkowych (2412)</i> <i>Pól golfowych (2412)</i> <i>Urządzeń przystani jachtowych (2412)</i>
		2412 Budowle sportowe i rekreacyjne pozostałe Klasa obejmuje: Wesołe miasteczka lub parki wypoczynkowe oraz inne obiekty na wolnym powietrzu np.: trasy i szlaki narciarskie, wyciągi orczykowe, krzeselkowe i kabinowe — zainstalowane na stałe; Skocznie, tory saneczkowe, bobslejowe, pola golfowe, lotniska sportowe, ośrodki jazdy konnej, przystanie jachtowe oraz wyposażenie plaż i bazy sportów wodnych; ogrody i parki publiczne, skwery, ogrody botaniczne i zoologiczne; schroniska dla zwierząt (np. niezadaszone wybiegi dla zwierząt, boksy usytuowane poza budynkami). <i>Klasa nie obejmuje:</i> <i>Schronisk górskich (1212)</i> <i>Stacji kolejek linowych i wyciągów krzeselkowych (1241)</i> <i>Budynków ogólnodostępnych obiektów kulturalnych (1261)</i> <i>Hal sportowych (1265)</i> <i>Budynków ogrodów zoologicznych i botanicznych (1261)</i> <i>Budynków schronisk dla zwierząt (1261)</i>

Symbol PKOB		Wyszczególnienie
Sekcja	Dział	Grupa Klasa
	242	Obiekty inżynierii lądowej i wodnej pozostałe, gdzie indziej nie sklasyfikowane
	2420	Obiekty inżynierii lądowej i wodnej pozostałe, gdzie indziej nie sklasyfikowane Klasa obejmuje: Obiekty inżynierii wojskowej, np. forty, blokhauzy, bunkry, strzelnice (poligony); wojskowe centra doświadczalne itp. Obiekty inżynierii lądowej i wodnej, gdzie indziej nie sklasyfikowane, łącznie z terenami wyrzutni satelitarnych, Porzucone obiekty byłych terenów przemysłowych lub miejskich Wysypiska śmieci i miejsca składowania odpadów. <i>Klasa nie obejmuje:</i> <i>Wojskowych portów lotniczych (1241)</i> <i>Zabudowań koszarowych (1274)</i> <i>Portów wojskowych (2151).</i>

ANNEX

Polish Classification of Types of Constructions¹

Code of PKOB				Description
Section	Division	Group	Class	
1				BUILDINGS
	11			Residential buildings
		111		One-dwelling buildings
			1110	One-dwelling buildings This class includes: Detached houses such as bungalows, villas, chalets, forest lodges, farmhouses, country houses, summer houses, weekend houses, semi-detached or terraced houses, with each dwelling having its own entrance directly from ground surface <i>This class excludes:</i> <i>Non-residential farm buildings (1271)</i> <i>Two dwelling buildings (1121)</i> <i>Three and more dwelling buildings (1122)</i>
		112		Two and more dwelling buildings
			1121	Two-dwelling buildings This class includes: Detached houses, semi-detached or terraced houses with two dwellings (in accordance with the Polish Building Code) not having its own entrance directly from ground surface
			1122	Three and more dwelling buildings This class includes: Other residential buildings such as flat blocks, apartment houses with three or more dwellings <i>This class excludes:</i> <i>Residences for communities (1130)</i> <i>Hotels (1211)</i> <i>Youth hotels, holiday camps and vacation bungalows (1212)</i>

¹ Implemented by the Resolution of the Council of Ministers, dated 30 December 1999 (Journal of Laws No 112, item 1316 with later amendments).

Code of PKOB				Description
Section	Division	Group	Class	
		113		Residences for communities
		1130		Residences for communities This class includes: Residential buildings for communities, including residences and service residences for the elderly, students, children and other social groups e.g. retirement homes, worker's hotels, fraternity homes, orphanages, hostels for the homeless etc.; residential buildings in barracks, penitentiaries and reformatories, detention centres; presidential and episcopal residences, presbyteries <i>This class excludes:</i> <i>Hospital, clinics, institutional buildings with medical and nursing care (1264)</i> <i>Prisons, barracks (1274)</i>
	12			Non-residential buildings
		121		Hotels and similar buildings
		1211		Hotel buildings This class includes: Hotels, motels, inns, pensions and similar lodging buildings with or without restaurants; detached restaurants and bars <i>This class excludes:</i> <i>Restaurants integrated in apartment buildings (1122)</i> <i>Youth hostels, mountain refuges, holiday camps, vacation bungalows (1212)</i> <i>Restaurants integrated in shopping centres (1230)</i>
		1212		Other short-stay accommodation buildings This class includes: Youth hostels, mountain refuges, children's or family holiday camps, vacation bungalows, holiday and rest homes and other lodging buildings for holiday makers <i>This class excludes:</i> <i>Hotels and similar lodging buildings (1211)</i> <i>Amusement and leisure parks (2412)</i>

Code of PKOB				Description
Section	Division	Group	Class	
		122		Office buildings
			1220	Office buildings This class includes: Buildings used as places of business, for clerical and administrative purposes e.g. banks, post offices, municipal offices, government department offices, etc.; conference and congress centres, law courts, parliament buildings <i>This class excludes:</i> <i>Offices integrated in buildings mainly used for other purposes</i>
		123		Wholesale and retail trade buildings
			1230	Wholesale and retail trade buildings This class includes: Shopping centres, shopping malls, department stores, detached shops and boutiques, halls used for fairs, auctions and exhibitions, indoor markets, services stations, pharmacies, filling stations, etc. <i>This class excludes:</i> <i>Shops integrated in buildings mainly used for other purposes</i>
		124		Traffic and communication buildings
			1241	Communication buildings, stations, terminals and associated buildings This class includes: Buildings and installations of civil and military airports, rail stations, bus stations and harbour terminals, cable car and chairlift stations; radio and television broadcast buildings, telephone exchange buildings, telecommunication centres; airplane hangars, signal-box buildings and engine and wagon sheds; telephone booths; lighthouses buildings; air craft control buildings (towers) <i>This class excludes:</i> <i>Service stations (1230)</i> <i>Reservoirs, silos and warehouses (1252)</i> <i>Railway tracks (212)</i> <i>Airfield runways(2130)</i> <i>Telecommunication lines and masts (2213, 2224)</i> <i>Hydrocarbon terminals(2303)</i>

Code of PKOB			Description
Section	Division	Group	Class
			1242 Garage buildings This class includes: Garages (overground or underground) and roofed car parks; bicycle sheds <i>This class excludes:</i> <i>Service stations (1230)</i> <i>Car parking in buildings mainly used for other purposes</i>
	125		Industrial buildings and warehouses
			1251 Industrial buildings This class includes: Covered buildings used for industrial production e.g. factories, workshops, factory bays, slaughterhouses, breweries, assembly plants, etc. <i>This class excludes:</i> <i>Complex industrial installation (power stations, refineries etc.) (230)</i> <i>Reservoirs, silos and warehouses (1252)</i> <i>Non-residential farm buildings (1271)</i>
			1252 Reservoirs, silos and warehouses This class includes: Reservoirs and tanks, reservoirs for oil and gas, silos for cereals, cement or other dry aggregates; cold stores and specialised warehouses; storage areas <i>This class excludes:</i> <i>Farm buildings especially agricultural silos and storage buildings used for agriculture (1271)</i> <i>Water towers (2222)</i> <i>Hydrocarbon terminals(2303)</i>
	126		Buildings for public entertainment, education, hospital and institutional care and sport halls
			1261 Buildings for public entertainment This class includes: Cinemas, concert halls, opera houses, theatres; meeting halls and multi-purpose halls mainly used for public entertainment; casinos, circuses, music halls, dance-halls and discotheques, bandstands; kennels; zoological and botanical gardens` buildings <i>This class excludes:</i> <i>Museums, art galleries (1262)</i> <i>Amusement and leisure parks (2412)</i>

Code of PKOB				Description
Section	Division	Group	Class	
			1262	<p>Museums and libraries</p> <p>This class includes:</p> <p>Museums, art galleries, libraries and resource centres; archive buildings</p> <p><i>This class excludes:</i></p> <p><i>buildings entered into the register of historical monuments and subject to individual protection, immovable archaeological cultural good (1273)</i></p>
			1263	<p>School, university and research buildings</p> <p>This class includes:</p> <p>Buildings used for pre-primary, primary and secondary education (e.g. nursery schools, kindergartens, primary schools, secondary schools colleges, grammar schools, technical schools etc.), formal education schools, vocational training schools; buildings used for higher education and research; research laboratories; higher educational establishments; special schools for handicapped children; further education colleges, weather stations, observatory buildings</p> <p><i>This class excludes:</i></p> <p><i>Hostels which are detached buildings of boarding schools (1130)</i></p> <p><i>Hostels for students (1130)</i></p> <p><i>Libraries (1262)</i></p> <p><i>University hospitals (1264)</i></p>
			1264	<p>Hospital or institutional care buildings</p> <p>This class includes:</p> <p>Institutions providing medical and surgical treatment and nursing care for ill or injured people; sanatoria, long-stay hospitals and nursing homes, psychiatric hospitals, dispensaries, maternity facilities, maternal and child welfare centres; university hospitals, hospitals of penitentiaries, prisons or armed forces; buildings used for thermal treatment, thalassotherapy, functional rehabilitation, blood transfusion, breast milk collection, veterinary treatment; institutional buildings with combined residential/lodging services and nurse or medical care for the elderly, for handicapped people, etc.</p> <p><i>This class excludes:</i></p> <p><i>Residences and homes with social assistance (welfare) service for old or handicapped people (without medical care) (1130)</i></p>

Code of PKOB				Description
Section	Division	Group	Class	
			1265	<p>Sports halls</p> <p>This class includes:</p> <p>Buildings used for indoor sports (basketball and tennis courts, swimming pools, gymnastic halls, skating or ice-hockey rinks etc.) providing facilities for spectators (stand, terraces, etc.) and for participants (shower and changing rooms, etc.)</p> <p><i>This class excludes:</i></p> <p><i>Multipurpose halls mainly used for public entertainment (1261)</i></p> <p><i>Sport grounds used for open-air sports, e.g. open-air tennis courts, open-air swimming pools etc (2411)</i></p>
		127		Other non-residential buildings
			1271	<p>Non-residential farm buildings</p> <p>This class includes:</p> <p>Farm buildings and storage buildings used for agricultural farming, e.g. cowsheds, stables, pig houses, sheep-folds, studs, kennels, industrial hen-houses, granaries, garages, hangars and agricultural outhouses, cellars, wine making plant, wine vats, greenhouses, agricultural silos, etc.</p> <p><i>This class excludes:</i></p> <p><i>Installations of zoological and botanical gardens (2412)</i></p>
			1272	<p>Buildings used as places of worship and for religious activities</p> <p>This class includes:</p> <p>Churches, chapels, mosques, synagogues, etc.; cemeteries and associated constructions, funeral parlours, crematoriums</p> <p><i>This class excludes:</i></p> <p><i>Secularized religious buildings used as museums (1262)</i></p> <p><i>buildings entered into the register of historical monuments and subject to individual protection, immovable archaeological cultural goods (1273)</i></p>
			1273	<p>Buildings entered into the register of historical monuments and subject to individual protection, immovable archaeological cultural goods,</p> <p>This class includes:</p> <p>Historic or protected buildings of any kind, not used for other purposes; protected ruins, archaeological excavations and prehistoric sites</p> <p><i>This class excludes:</i></p> <p><i>Museums (1262)</i></p>

Code of PKOB				Description
Section	Division	Group	Class	
			1274	<p>Other non-residential buildings not elsewhere classified</p> <p>This class includes:</p> <p>Penitentiaries, prisons and remand centres, barracks for armed forces, police or fire services; urban furniture such as bus shelters, public toilets, wash houses, etc.</p> <p><i>This class excludes:</i></p> <p><i>Telephone booths (1241)</i></p> <p><i>Hospitals of penitentiaries, prisons and armed forces (1264)</i></p> <p><i>Military engineering works (2420)</i></p> <p><i>Residential buildings in barracks, penitentiaries and reformatories, detention centres (1130)</i></p>
2				CIVIL ENGINEERING WORKS
	21			Transport infrastructures
		211		Highways, streets and roads
			2111	<p>Highways and motor ways</p> <p>This class includes:</p> <p>Motorways and roads for long-distance traffic, including interchanges and junctions, installations used for road lightning and traffic signalling, embankment, ditches, supporting walls, safety devices, parking lanes and crash barriers, culverts and road drainage systems</p> <p><i>This class excludes:</i></p> <p><i>Motorway service station (1230)</i></p> <p><i>Bridges and elevated highways (2141)</i></p> <p><i>Tunnel and subways (2142)</i></p>
			2112	<p>Streets and roads</p> <p>This class includes:</p> <p>Streets inside towns and villages, country roads and pathways (including car parks, interchanges, junctions, roundabouts and circles) e.g. streets, avenues, alleys, lanes, unmetalled roads, by-roads, farm or forest tracks, footpaths, bridle and bicycle paths, squares, pedestrian ways and precincts including installations used for street lighting and traffic signalling, embankment, ditches, safety bars.</p>

Code of PKOB				Description
Section	Division	Group	Class	
		212		Railways, suspension and elevated railways
		2121		<p>Long-distance railways, suspension and elevated railways</p> <p>This class includes:</p> <p>Main railway lines, sidings, rail points, railway crossings, station shunting and sorting lines; platforms and signalling stations, electrification structures, embankment,</p> <p><i>This class excludes:</i></p> <p><i>Railway stations (1241)</i></p> <p><i>Railway bridges (2141)</i></p> <p><i>Railway tunnels (2142)</i></p> <p><i>Urban railways, suspension and elevated railways (2122)</i></p>
		2122		<p>Urban railways, suspension and elevated railways</p> <p>This class includes:</p> <p>Metropolitan railways, underground, urban networks (tram) segregated from other traffic; constructions and systems for railway traffic: stations, yards and sheds; suspension and elevated railways; platforms and signalling stations, electrification structures, embankment, ditches, supporting walls</p> <p><i>This class excludes:</i></p> <p><i>Long-distance railways (2121)</i></p>
		213		Airfield runways
		2130		<p>Airfield runways</p> <p>This class includes:</p> <p>airfield runway strips, including runways with synthetic surface; taxiway strips, including taxiways with synthetic surface, embankment, ditches, drainage installations, signalling and lighting systems; emergency power-supply systems; take-off sites for helicopters</p> <p><i>This class excludes:</i></p> <p><i>Airfield buildings and installations (1241)</i></p>
		214		Bridges, elevated highways, tunnels and subways
		2141		<p>Bridges and elevated highways</p> <p>This class includes:</p> <p>Road or rail bridges of metal, concrete or other materials, including structures for elevated highways; mobile bridges, viaducts, bridges of farm and forest tracks, footbridges including roads constructed on such objects, including installations for lighting, signalling, safety and parking</p>
		2142		<p>Tunnels and subways</p> <p><i>This class includes:</i></p> <p>Underground constructions for railway, pedestrian and road traffic including installations for lighting, signalling, safety and parking.</p>

Code of PKOB				Description
Section	Division	Group	Class	
		215		Harbours, waterways, dams and other waterworks
			2151	Harbours and navigable canals This class includes: Sea or river ports (quays, docks, side-docks, jetties, moles, etc.); navigable canals; river works and canal constructions (locks, canal bridges and tunnels), wharves, embankments and tow-paths; military ports; shipyards <i>This class excludes:</i> <i>Dams and similar water-retaining constructions (2154)</i> <i>Coastal and riverside hydrocarbon terminals (2303)</i> <i>Marinas (2412)</i> <i>Lighthouse buildings (1241)</i>
			2152	Dams This class includes: Dams and similar water-retaining constructions used to hold back water for every type of use: hydro-electricity, irrigation, flow regulation, flood prevention; dykes, dams, weirs, falls and bank-protection structures <i>This class excludes:</i> <i>Hydro-electric power stations (2302)</i> <i>Locks (2151)</i>
			2153	Aqueducts, irrigation and cultivation waterworks This class includes: Irrigation canals and other water supply constructions for the purpose of land cultivation; aqueducts; drainage works and open drain ditches <i>This class excludes:</i> <i>Aqueducts as historic monuments (1273)</i> <i>Dams (2152)</i> <i>Water pipelines (2212, 2222)</i>
	22			Pipelines, communication and electricity lines
		221		Long-distance pipelines, long-distance communication and electricity power lines
			2211	Long-distance oil and gas pipelines This class includes: Long-distance overland, underground or submarine pipelines for the conveyance of petroleum products and gas; long-distance overland, underground or submarine pipelines for chemicals and other products; pumping stations

Code of PKOB				Description
Section	Division	Group	Class	
				<p><i>This class excludes:</i></p> <p><i>Water pipelines (2212, 2222)</i></p> <p><i>Urban gas supply lines (2221)</i></p> <p>Terminals for hydrocarbons (2303)</p>
			2212	<p>Long-distance water pipelines and sewage pipelines</p> <p>This class includes:</p> <p>Long-distance overland, underground or submarine pipelines for the conveyance of water and sewage; pumping, filtering and catchment stations</p> <p><i>This class excludes:</i></p> <p><i>Irrigation canals and aqueducts (2153)</i></p> <p><i>Local supply pipelines for water(2222)</i></p>
			2213	<p>Long-distance telecommunication lines</p> <p>This class includes:</p> <p>Long-distance overland, underground or submarine telecommunication lines, relay systems, radio and television or cable networks, relay towers and infrastructure for radio communication; telecommunication masts</p> <p><i>This class excludes:</i></p> <p><i>Electricity lines (2214)</i></p> <p><i>Urban telecommunication networks (2224)</i></p>
			2214	<p>Long-distance electricity power lines</p> <p>This class includes:</p> <p>Long-distance overland or underground high or medium tension electric power distribution lines; pole transformer stations (excluding transformers) and switching stations</p> <p><i>This class excludes:</i></p> <p><i>Road lightning installations (2111, 2112)</i></p> <p><i>Urban electric power distribution lines and ancillary installations (2224)</i></p>
		222		Local pipelines and cables
			2221	<p>Local gas supply lines</p> <p>This class includes:</p> <p>Local overland or underground pipelines for the conveyance of gas</p>

Code of PKOB				Description
Section	Division	Group	Class	
			2222	Local water supply pipelines This class includes: Local pipelines for the conveyance of water; local pipelines for the conveyance of hot water, steam or compressed air; wells, fountains and hydrants, water towers <i>This class excludes:</i> <i>Irrigation installations (2153)</i> <i>Water purification installations (2223)</i>
			2223	Local waste water pipelines This class includes: Sewer networks and waste water collectors; waste water treatment plants
			2224	Local electricity and telecommunication cables This class includes: Local electricity and telecommunication cables (overland or underground) and ancillary installations (transformer stations and substations, telegraph poles, etc.); local television cables and associated collective antennae
23				Complex constructions on industrial sites
	230			Complex constructions on industrial sites
			2301	Constructions for mining or extraction This class includes: Installations and constructions for mining, the extraction of hydrocarbon deposits, quarrying, exploitation of gravel pits, etc. (e.g. loading and discharging stations, winding towers, etc.); plaster works, cement works, brick works, tile works, etc. <i>This class excludes:</i> <i>Office buildings (1220)</i> <i>Industrial buildings (e.g. factories, workshops) with roofing (1251)</i>
			2302	Power plant constructions This class includes: Hydraulic or thermal power stations and equipment for generating electricity, e.g. coal fired power stations, nuclear power stations, wind-driven power stations; plants for treating and processing nuclear material; waste incineration plants <i>This class excludes:</i> <i>Dams (2152)</i> <i>Electricity lines, including transformer stations and substations(2214)</i> <i>Local electricity cables (2224)</i>

Code of PKOB				Description
Section	Division	Group	Class	
			2303	<p>Chemical plant constructions</p> <p>This class includes:</p> <p>Installations constituting a petrochemical plant or refinery for manufacture of basic and other chemicals; terminals for hydrocarbons; coking plant, gasworks</p> <p><i>This class excludes:</i></p> <p><i>Service stations (1230)</i></p> <p><i>Industrial buildings (1251)</i></p> <p><i>Reservoirs, silos and warehouses (1252)</i></p>
			2304	<p>Heavy industrial plants, not elsewhere classified</p> <p>This class includes:</p> <p>Installations constituting a heavy industrial site such as blast furnaces, rolling mills, foundries, etc.</p> <p><i>This class excludes:</i></p> <p><i>Industrial buildings (251)</i></p> <p><i>Constructions for mining or extraction (2301)</i></p>
24				Other civil engineering works
		241		Sport and recreations constructions
			2411	<p>Sports grounds</p> <p>This class includes:</p> <p>Grounds for sports generally played in the open air such as football, baseball, rugby, marine sports, tracks and field, car, bicycle or horse races</p> <p><i>This class excludes:</i></p> <p><i>Grandstand buildings with roofing for open-air sports (1265)</i></p> <p><i>Sport halls for indoor sports (1265)</i></p> <p><i>Playgrounds, amusement or leisure parks (2412)</i></p> <p><i>Golf courses (2412)</i></p> <p><i>Harbour installations for marinas (2412)</i></p>

Code of PKOB				Description
Section	Division	Group	Class	
			2412	<p>Other sport and recreation constructions</p> <p>This class includes:</p> <p>Amusement parks or leisure parks and other open-air installations including mountain installations (ski runs and trails etc.). golf courses, air-fields, equestrian centres, harbour installations for marinas; public gardens and parks, zoological and botanical gardens, equipment for beaches and installations which are mostly used for marine sports; kennels</p> <p><i>This class excludes:</i></p> <p><i>Mountain refuges (1212)</i></p> <p><i>Cable car and chair lift stations (1241)</i></p> <p><i>Buildings for public entertainment (1261)</i></p> <p><i>Sport halls (1265)</i></p> <p><i>Zoological and botanical garden buildings (1261)</i></p>
242				Other civil engineering works not elsewhere classified
			2420	<p>Other civil engineering works not elsewhere classified</p> <p>This class includes:</p> <p>Military engineering works, e.g. forts, blockhouses, bunkers, ranges, military experimental centres, satellite launchers areas; abandoned structures on ex-industrial or ex-urban areas; landfills and waste disposal areas</p> <p><i>This class excludes:</i></p> <p><i>military airports (1241)</i></p> <p><i>barracks for armed forces (1274)</i></p> <p><i>military ports (2151)</i></p>

OBJAŚNIENIA ZNAKÓW UMOWNYCH
SYMBOLS

Kreska (—) — zjawisko nie wystąpiło
magnitude zero

Kropka (.) — zupełny brak informacji albo brak informacji wiarygodnych
data not available or not reliable

(0,0) — zjawisko istniało w wielkości mniejszej od 0,05
magnitude not zero, but less than 0.05 of a unit

„W tym” — oznacza, że nie podaje się wszystkich składników sumy
„Of which” — *indicates that not all the components of the sum are included*

Przy publikowaniu danych GUS prosimy o podanie źródła
When publishing CSO data please indicate the source