

Wybrane zagadnienia rynku pracy – dane za 2022 r.

21.12.2023 r.


8,6%

Spadek liczby pracowników najemnych w gospodarce narodowej otrzymujących wynagrodzenie brutto nieprzekraczające minimalnej płacy w grudniu 2022 r. w porównaniu do grudnia 2021 r.

1,4 mln pracowników najemnych w gospodarce narodowej w grudniu 2022 r., otrzymywało wynagrodzenie miesięczne brutto nieprzekraczające obowiązującego minimalnego wynagrodzenia.

Pracownicy najemni otrzymujący minimalne wynagrodzenie

Według stanu na 31 grudnia 2022 r. najwięcej pracowników najemnych otrzymujących wynagrodzenie brutto nieprzekraczające minimalnej płacy było w sekcji Handel; naprawa pojazdów samochodowych^Δ - 348,5 tys.

Wykres 1. Pracownicy najemni w gospodarce narodowej otrzymujący wynagrodzenie brutto nieprzekraczające minimalnego wynagrodzenia według sekcji PKD w 2022 r.

Stan na 31 grudnia



W 2022 r. płaca minimalna brutto została ustalona na 3010,00 zł. W porównaniu do 2021 r. wzrosła o 210,00 zł, tj. o 7,5%

Pracownicy najemni otrzymujący wynagrodzenie brutto nieprzekraczające obowiązującego minimalnego wynagrodzenia stanowili 11,8% ogółu pracowników najemnych w gospodarce narodowej. Najwyższy odsetek tych osób w ogólnej liczbie pracowników najemnych danej sekcji odnotowano w sekcji Zakwaterowanie i gastronomia^Δ - 37,2%, a następnie w sekcjach: Budownictwo - 30,2%, Administrowanie i działalność wspierająca^Δ - 22,9%, a także Handel; naprawa pojazdów samochodowych^Δ - 18,5%, Pozostała działalność usługowa - 17,4%, oraz Obsługa rynku nieruchomości^Δ - 13,9%.

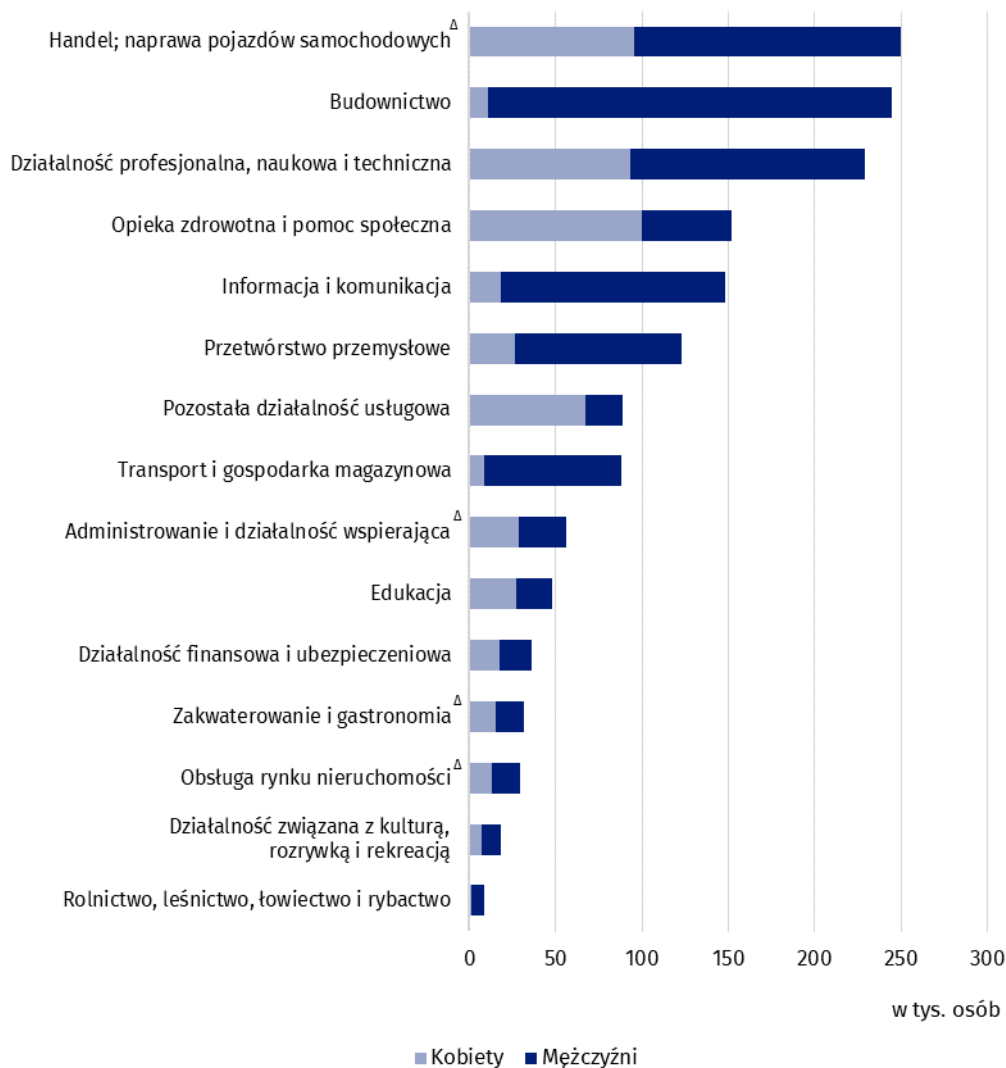
Pracujący na własny rachunek niezatrudniający pracowników najemnych¹

Według stanu na 31 grudnia 2022 r. pracujących na własny rachunek niezatrudniających pracowników najemnych było 1555,7 tys., z czego 34,0% stanowiły kobiety. Osoby te związane były z każdym rodzajem działalności, ale według stanu na koniec grudnia 2022 r. najwięcej, bo 249,7 tys. z nich skupionych było w sekcji Handel; naprawa pojazdów samochodowych^Δ. Wśród nich w tej sekcji kobiety stanowiły 38,2%. Drugą pod względem liczby pracujących na własny rachunek niezatrudniających pracowników najemnych, jednocześnie najbardziej zmaskulinizowaną, była sekcja Budownictwo – ponad 95% z 244,3 tys. właścicieli niezatrudniający pracowników najemnych stanowili mężczyźni.

Liczba pracujących na własny rachunek niezatrudniających pracowników najemnych na koniec grudnia 2022 r. wyniosła 1555,7 tys.

Wykres 2. Pracujący na własny rachunek niezatrudniający pracowników najemnych według wybranych sekcji PKD i płci w 2022 r.

Stan na 31 grudnia



¹ Dane obejmują pełną zbiorowość pracujących na własny rachunek niezatrudniających pracowników najemnych ubezpieczonych w Zakładzie Ubezpieczeń Społecznych.

Wykonujący pracę na podstawie umowy zlecenia lub umowy o dzieło²

W 2022 r. liczba osób, z którymi została zawarta umowa zlecenie lub umowa o dzieło, a które nie były nigdzie zatrudnione na podstawie stosunku pracy, bez osób pobierających emeryturę lub rentę, wyniosła 1,1 mln osób. Względem 2021 r. było to więcej o 22,2%.

Tablica 1. Wykonujący pracę na podstawie umowy zlecenia lub umowy o dzieło, które nie były zatrudnione na podstawie stosunku pracy

Wyszczególnienie	2013	2014	2015	2016	2017	2018	2019	2020	2021	2022
	w mln osób									
Ogółem	1,4	1,3	1,3	1,3	1,2	1,3	1,2	0,9	0,9	1,1

W 2022 r. liczba osób, które otrzymywały emerytury lub renty i jednocześnie wykonywały pracę na podstawie umowy zlecenia lub umowy o dzieło, a które nie były zatrudnione na podstawie stosunku pracy wyniosła 0,4 mln. W stosunku do 2021 r. liczba tych osób pozostała na tym samym poziomie.

Pracownicy najemni emeryci i renciści³

Na ostatni dzień grudnia 2022 r. część emerytów i rencistów pozostawała aktywna na rynku pracy jako pracownicy najemni – było ich 485,6 tys. Aktywność tej zbiorowości była widoczna we wszystkich sekcjach PKD. Na koniec grudnia 2022 r. najwięcej pracowników najemnych emerytów i rencistów skupionych było w podmiotach gospodarki narodowej prowadzących działalność w zakresie Przetwórstwa przemysłowego – 74,6 tys. osób, następnie w sekcji Edukacja – 73,3 tys. osób. Kobiety w tych sekcjach stanowiły odpowiednio 40,6% i 69,3%.

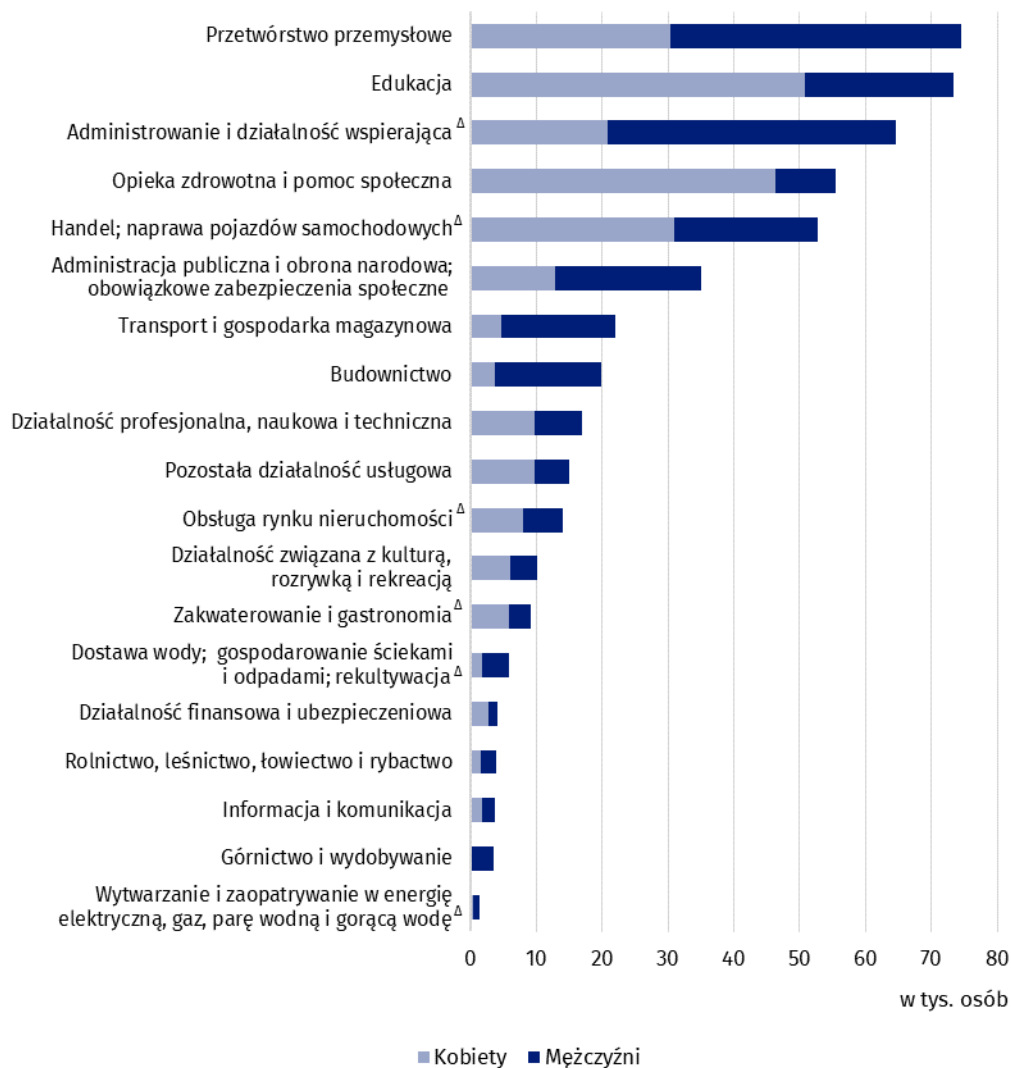
Według stanu na 31 grudnia 2022 r. pracowników najemnych emerytów i rencistów było 485,6 tys.

² Dane Ministerstwa Finansów.

³ Informacje o emerytach i rencistach dotyczą osób pracujących, które poinformowały swojego płatnika składek, że mają ustalone prawo do emerytury lub renty. Dane zawierają informacje o emerytach i rencistach ubezpieczonych w Zakładzie Ubezpieczeń Społecznych.

Wykres 3. Pracownicy najemni w gospodarce narodowej emeryci i renciści według sekcji PKD i płci w 2022 r.

Stan na 31 grudnia




W opracowaniu zastosowano skrócone nazwy sekcji PKD, oznaczając skróty znakiem „Δ”. Pełne nazwy dostępne są na stronie GUS pod adresem: <http://stat.gov.pl/Klasyfikacje/>.

W przypadku cytowania danych Głównego Urzędu Statystycznego prosimy o zamieszczenie informacji: „Źródło danych GUS”, a w przypadku publikowania obliczeń dokonanych na danych opublikowanych przez GUS prosimy o zamieszczenie informacji: „Opracowanie własne na podstawie danych GUS”.

Opracowanie merytoryczne:
Urząd Statystyczny w Bydgoszczy
Dyrektor dr Wiesława Gierańczyk
Tel: 52 366 93 90

Rozpowszechnianie:
Rzecznik Prasowy Prezesa GUS
Karolina Banaszek
Tel: 695 255 011

Wydział Współpracy z Mediami
Tel: 22 608 38 04
e-mail: obslugaprasowa@stat.gov.pl

-  stat.gov.pl
-  [@GUS_STAT](https://twitter.com/GUS_STAT)
-  [@GlownyUrzadStatystyczny](https://www.facebook.com/GlownyUrzadStatystyczny)
-  [gus_stat](https://www.instagram.com/gus_stat)
-  [glownyurządstatystycznygus](https://www.youtube.com/glownyurządstatystycznygus)
-  [glownyurządstatystyczny](https://www.linkedin.com/company/glownyurządstatystyczny)

Powiązane opracowania

[Wybrane zagadnienia rynku pracy – dane za 2021 rok](#)

[Pracujący w gospodarce narodowej w 2022 r.](#)

Temat dostępny w bazach danych

[Bank Danych Lokalnych → Rynek pracy](#)

Ważniejsze pojęcia dostępne w słowniku

[Pracujący w gospodarce narodowej](#)

[Pracownik najemny](#)

[Pracujący emeryci i renciści](#)