



Główny Urząd Statystyczny Central Statistical Office



PRACUJĄCY W GOSPODARCE NARODOWEJ W 2016 R.

EMPLOYMENT IN NATIONAL ECONOMY IN 2016

Statistical Information and Elaborations

Informacje i opracowania statystyczne

WARSZAWA 2017 WARSAW



Główny Urząd Statystyczny Central Statistical Office

**PRACUJĄCY
W GOSPODARCE NARODOWEJ
W 2016 R.**

**EMPLOYMENT
IN NATIONAL ECONOMY
IN 2016**

Statistical Information and Elaborations

Informacje i opracowania statystyczne

WARSZAWA 2017 WARSAW

Opracowanie publikacji <i>Preparation of the publication</i>	GUS, Departament Badań Demograficznych i Rynku Pracy <i>CSO, Demographic and Labour Market Surveys Department</i>
pod kierunkiem <i>supervised by</i>	Agnieszka Zgierska Dyrektor Departamentu Badań Demograficznych i Rynku Pracy <i>Director of the Demographic and Labour Market Surveys Department</i>
opracowanie <i>elaboration</i>	Małgorzata Garnuszek wraz z zespołem pracowników wydziału zatrudnienia i wynagrodzeń oraz US Bydgoszcz <i>together with the staff of the employment and earnings section and the SO Bydgoszcz</i>
tłumaczenie <i>translation</i>	Irena Skrzypczak
wykres <i>graph</i>	Andrzej Kajkowski
Projekt okładki <i>Cover design</i>	Lidia Motrenko-Makuch Zakład Wydawnictw Statystycznych <i>Statistical Publishing Establishment</i>
Skład komputerowy <i>Technical editor</i>	Dział Składu ZWS

ISSN 1506-7904

Publikacja dostępna na http://stat.gov.pl/gus/praca_ludnosc_PLK_HTML.htm
Publication available on http://stat.gov.pl/gus/praca_ludnosc_PLK_HTML.htm

PRZEDMOWA

Niniejsza publikacja stanowi kolejną zbiorczą prezentację danych o pracujących w gospodarce narodowej.

W opracowaniu zaprezentowano szczegółowo informacje o osobach zatrudnionych na podstawie umowy o pracę oraz informacje dotyczące wybranych kategorii pracujących, tj. emerytów i rencistów, osób pracujących w niepełnym wymiarze czasu pracy, pracujących w porze nocnej, a także pracujących osób niepełnosprawnych i cudzoziemców.

Publikacja zawiera informacje o pracujących w głównym miejscu pracy według form zatrudnienia, sekcji i działów Polskiej Klasyfikacji Działalności 2007, sektorów własności oraz jednostek podziału terytorialnego kraju.

Publikacja zawiera uwagi ogólne oraz część tabelaryczną. W uwagach ogólnych omówiono zakres informacji, źródła i metody grupowania danych statystycznych o pracujących.

Dane według bardziej szczegółowych grupowań w podziale na sektory własności, sekcje, działy i grupy Polskiej Klasyfikacji Działalności 2007 dostępne są w Departamencie Badań Demograficznych i Rynku Pracy Głównego Urzędu Statystycznego oraz w urzędach statystycznych dla danego województwa.

Wszystkie tablice dostępne są na stronie GUS pod adresem: <http://stat.gov.pl/obszary-tematyczne/rynek-pracy/pracujacy-zatrudnieni-wynagrodzenia-koszty-pracy/>

Podziękowania składamy wszystkim Sprawozdawcom uczestniczącym w badaniu realizowanym na formularzu Z-06 „Sprawozdanie o pracujących, wynagrodzeniach i czasie pracy” oraz SP-3 „Sprawozdanie o działalności gospodarczej przedsiębiorstw” dzięki którym możliwe było opracowanie tej publikacji.

Będziemy wdzięczni za wszelkie uwagi i sugestie dotyczące zamieszczonych tablic, które chcielibyśmy prezentować w kolejnych edycjach publikacji.

Agnieszka Zgierska

Dyrektor
Departamentu Badań
Demograficznych i Rynku Pracy

Warszawa, październik 2017 r.

PREFACE

The presented publication comprises the successive presentation of the data on the employed in the national economy.

The publication presents detailed information on persons employed on the basis of employment contracts, as well as information concerning selected categories of the employed, i.e. retirees and pensioners, persons working part-time, persons working at night, disabled employed persons and foreigners.

The publication contains the information on the employed in the main job by employment status, sections and divisions of the Polish Classification of Activity 2007, ownership sectors and units of the country territorial division .

The publication contains general notes and a tabular part. The general notes present the range of information, sources and methods of grouping the data on the employed.

More detailed aggregations of the data broken by ownership sectors, sections and divisions of the Polish Classification of Activity 2007 are available in the Demographic and Labour Market Surveys Department of the Central Statistical Office and Statistical Offices in particular voivodships.

All tables in an electronic form are available on the CSO website: <http://stat.gov.pl/obszary-tematyczne/rynek-pracy/pracujacy-zatrudnieni-wynagrodzenia-koszty-pracy/>

We would like to offer our thanks to all Reporters participating in Z-06 statistical survey (Survey on persons employed, wages, salaries and hours worked) and in the SP-3 statistical survey (Report on business activity of enterprises), thanks to whom we could prepare this publication.

We would be obliged for any comments and suggestions concerning the included tables, which we would like to present in the successive editions of the publication.

Agnieszka Zgierska

*Director
of the Demographic and Labour
Market Surveys Department*

Warsaw, October 2017

SPIS TREŚCI

	Tabl.	Str.
Przedmowa	x	3
Uwagi ogólne	x	7
Ogólna charakterystyka wyników badania pracujących w latach 2012—2016	x	10
Wykresy	x	12, 13

Dział I. PRACUJĄCY W GŁÓWNYM MIEJSCU PRACY

A. Pracujący w gospodarce narodowej

Pracujący w latach 2012—2016	1	25
Pracujący według statusu zatrudnienia, sekcji i działów	2	26
Pracujący według sekcji, sektorów i form własności	3	38
Pracujący według statusu zatrudnienia i województw	4	40
Pracujący według sekcji, województw i sektorów własności	5	42
Pracujący według województw i sektorów własności w połączonych sekcjach	6	50
Pracujący według regionów, sekcji i sektorów własności	7	54
Pracujący według podregionów	8	58
Pracujący według wielkości jednostek, sekcji i sektorów własności	9	61
Pracujący według wielkości jednostek, województw i sektorów własności	10	65

B. Pracujący w jednostkach gospodarki narodowej bez podmiotów gospodarczych o liczbie pracujących do 9 osób

Pracujący w miastach i na wsi według sekcji i województw	11	68
Pracujący w porze nocnej, emeryci i renciści, niepełnosprawni oraz cudzoziemcy według sekcji i sektorów własności	12	74
Pracujący w porze nocnej, emeryci i renciści, niepełnosprawni oraz cudzoziemcy według województw i sektorów własności	13	78
Pracownicy udostępniani przez agencję pracy tymczasowej, zatrudnieni na kontraktach oraz osoby z którymi w okresie od 1 I do 31 XII 2016 r. zawarto umowę zlecenia lub umowę o dzieło, według sekcji	14	80

Dział II. ZATRUDNIENI

Zatrudnieni w gospodarce narodowej według sekcji, sektorów własności i województw	1(15)	82
Pełno- i niepełnozatrudnieni według sekcji i działów	2(16)	88
Przeciętne zatrudnienie według sekcji i województw w 2016 r.	3(17)	94

Dział III. RUCH ZATRUDNIONYCH

Przyjęcia do pracy i zwolnienia z pracy pracowników pełnozatrudnionych	1(18)	96
Przyjęcia do pracy pracowników pełnozatrudnionych według źródeł rekrutacji, sekcji i sektorów własności	2(19)	97
Absolwenci szkół wyższych, zawodowych i liceów ogólnokształcących, którzy podjęli pracę po raz pierwszy, według sekcji i sektorów własności	3(20)	101
Przyjęcia do pracy pracowników pełnozatrudnionych według źródeł rekrutacji, województw i sektorów własności	4(21)	105
Zwolnienia z pracy pracowników pełnozatrudnionych według przyczyn oraz sekcji i sektorów własności	5(22)	108
Zwolnienia z pracy pracowników pełnozatrudnionych według przyczyn oraz województw i sektorów własności	6(23)	114
Przyjęcia i zwolnienia według wielkości jednostek, sekcji i sektorów własności	7(24)	120
Przyjęcia i zwolnienia według wielkości jednostek, województw i sektorów własności	8(25)	123

CONTENTS

	Table	Page
<i>Preface</i>	x	4
<i>General notes</i>	x	14
<i>General characteristics of employment survey results 2012—2016</i>	x	17
<i>Charts</i>	x	12, 13

Chapter I. EMPLOYMENT

A. Employed persons in the national economy

<i>Employed persons in the years 2012—2016</i>	1	25
<i>Employed persons by employment status, sections and divisions</i>	2	26
<i>Employed persons by sections, sectors and ownership form</i>	3	38
<i>Employed persons by employment status and voivodships</i>	4	40
<i>Employed persons by sections, voivodships, and ownership sectors</i>	5	42
<i>Employed persons by voivodships and ownership sectors, by connected sections</i>	6	50
<i>Employed persons by regions, sections and ownership sectors</i>	7	54
<i>Employed persons by subregions</i>	8	58
<i>Employed persons by the size of entities, sections and ownership sectors</i>	9	61
<i>Employed persons by the size of entities, voivodships and ownership sectors</i>	10	65

B. Employed persons in national economy excluding economic entities employing up to 9 persons

<i>Employed persons in the rural and urban areas by sections and voivodships</i>	11	68
<i>Persons working shift hours, retirees and pensioners, disabled persons and foreigners by sections and ownership sectors</i>	12	74
<i>Persons working shift hours, retirees and pensioners, disabled persons and foreigners by voivodships and ownership sectors</i>	13	78
<i>People hired by temporary employment agency, employed on the basis of contracts as well as people who signed a contract of specified work or carried out a mandate contract during the period of calendar year, in 2016, by section</i>	14	80

Chapter II. PAID EMPLOYEES

<i>Paid employees in the national economy by sections, ownership sectors and voivodships</i>	1(15)	82
<i>Full-and part-time paid employees by sections and divisions</i>	2(16)	88
<i>Average paid employment by sections and voivodships in 2016</i>	3(17)	94

Chapter III. LABOUR TURNOVER

<i>Hires and terminations of full-time paid employees</i>	1(18)	96
<i>Hires of full-time paid employees by sources of inflow, sections and ownership sectors</i>	2(19)	97
<i>The graduates of tertiary schools, leavers of vocational and secondary schools starting work for the first time by sections and ownership sectors</i>	3(20)	101
<i>Hires of full-time paid employees by sources of inflow, voivodships and ownership sectors</i>	4(21)	105
<i>Terminations of full-time paid employees by reasons, sections and ownership sectors</i>	5(22)	108
<i>Terminations of full-time paid employees by reasons, voivodships and ownership sectors</i>	6(23)	114
<i>Hires and dismissals by the size of entities, sections and ownership sectors</i>	7(24)	120
<i>Hires and dismissals by the size of entities, voivodships and ownership sectors</i>	8(25)	123

UWAGI OGÓLNE

1. Dane o **pracujących** dotyczą osób wykonujących pracę przynoszącą im zarobek lub dochód.

Dane zaprezentowane w publikacji podano przy przyjęciu zasady jednorazowego ujmowania osób w **głównym miejscu pracy**.

Do pracujących zaliczono:

- a) osoby zatrudnione na podstawie stosunku pracy (umowa o pracę, powołanie, mianowanie, wybór lub stosunek służbowy);
- b) pracodawców i pracujących na własny rachunek, a mianowicie:
 - właścicieli, współwłaścicieli i dzierżawców gospodarstw indywidualnych w rolnictwie (łącznie z pomagającymi członkami ich rodzin),
 - właścicieli i współwłaścicieli (łącznie z pomagającymi członkami ich rodzin; z wyłączeniem wspólników spółek, którzy nie pracują w spółce) podmiotów prowadzących działalność gospodarczą poza gospodarstwami indywidualnymi w rolnictwie;
 - inne osoby pracujące na własny rachunek, np. osoby wykonujące wolne zawody;
- c) osoby wykonujące pracę nakładczą;
- d) agentów;
- e) członków spółdzielni produkcji rolniczej (rolniczych spółdzielni produkcyjnych i spółdzielni powstałych na ich bazie oraz spółdzielni kółek rolniczych);
- f) duchownych pełniących obowiązki duszpasterskie.

2. Dane o **pracujących w jednostkach budżetowych prowadzących działalność w zakresie obrony narodowej i bezpieczeństwa publicznego** uwzględniono w tablicach nr: 1, 2, 3. W tablicy nr 2 i 3 informacje ujęto w sektorze publicznym, własności państwowej, zatrudnieniu na podstawie stosunku pracy, sekcji PKD „Administracja publiczna i obrona narodowa; obowiązkowe zabezpieczenia społeczne”.

W pozostałych tablicach w publikacji dane **nie obejmują** pracujących w jednostkach budżetowych prowadzących działalność w zakresie obrony narodowej i bezpieczeństwa publicznego.

3. Dane o **zatrudnionych na podstawie stosunku pracy** dotyczą:

- a) **zatrudnienia według stanu w dniu 31 XII** osób pełnozatrudnionych oraz niepełnozatrudnionych w głównym miejscu pracy bez przeliczania na pełnozatrudnionych;
- b) **przeciętnego zatrudnienia** pracowników pełnozatrudnionych oraz niepełnozatrudnionych w przeliczeniu na pełnozatrudnionych.

Pełnozatrudnieni są to osoby zatrudnione w pełnym wymiarze czasu pracy obowiązującym w danym zakładzie pracy lub na danym stanowisku pracy, w tym również osoby, które zgodnie z obowiązującymi przepisami pracują w skróconym czasie pracy, np. z tytułu warunków szkodliwych dla zdrowia lub w przedłużonym czasie pracy, np. dozorecy mienia.

Niepełnozatrudnieni są to osoby, które zgodnie z umową o pracę pracują stale w niepełnym wymiarze czasu pracy. Niepełnozatrudnieni w głównym miejscu pracy są to osoby, które oświadczyły, że dany zakład jest ich głównym miejscem pracy.

4. Do **osób wykonujących pracę nakładczą** zalicza się osoby, z którymi zawarto umowę o wykonywanie określonych czynności na rzecz jednostki zlecającej pracę poza jej terenem.

5. Do **agentów** zaliczono osoby, z którymi zawarto umowę agencyjną lub umowę na warunkach zlecenia o prowadzenie placówek, których przedmiot działalności został określony w umowie.

6. W liczbie pracujących ujęto zarówno obywateli polskich pracujących za granicą, jak i cudzoziemców pracujących w Polsce.

Za **osoby zatrudnione za granicą**, zaliczone do pracujących, przyjęto osoby wykonujące prace poza granicami kraju na rzecz krajowych jednostek, w których zostały zatrudnione np. jako pracownicy polskich przedstawicielstw dyplomatycznych, a także osoby skierowane za granicę w celach szkoleniowych i badawczych.

Cudzoziemcy zaliczeni do pracujących w Polsce to osoby, które zgodnie z ustawą z dnia 20 kwietnia 2004 r. o promocji zatrudnienia i instytucjach rynku pracy (Dz. U. z 2016 r. poz. 645, z późn. zm.) zostały zatrudnione przez zakłady pracy lub osoby fizyczne.

7. **Niepełnosprawni** to osoby, w stosunku do których orzeczono niepełnosprawność na podstawie ustawy z dnia 27 sierpnia 1997 r. o rehabilitacji zawodowej i społecznej oraz zatrudnianiu osób niepełnosprawnych (Dz.U. z 2016 r. poz. 2046, z późn. zm.).

8. Informacje o **osobach wykonujących pracę w porze nocnej** dotyczą osób, dla których praca nocna wynika z obowiązującego w zakładzie pracy rozkładu czasu pracy, a więc nie jest świadczona incydentalnie. Do kategorii tej zaliczono wszystkie osoby zgodnie z ewidencją, tzn. nawet jeśli były nieobecne w pracy w danym dniu (np. z powodu urlopu, zwolnienia lekarskiego, delegacji służbowej).

9. Informacje o **ruchu zatrudnionych** obejmują pełnozatrudnionych (łącznie z sezonowymi i zatrudnionymi dorywczo) bez podmiotów gospodarczych o liczbie pracujących do 9 osób. Dane te dotyczą **liczby przyjęć do pracy i zwolnień z pracy**, a nie liczby osób. Liczba przyjęć do pracy oraz zwolnień z pracy może być wyższa od liczby osób, ponieważ jedna osoba może kilkakrotnie zmienić pracę w ciągu roku.

Do liczby przyjętych do pracy zaliczono osoby podejmujące pracę po raz pierwszy i kolejny. Do liczby zwolnionych z pracy zaliczono osoby, z którymi rozwiązano umowę o pracę w drodze wypowiedzenia przez pracownika lub zakład pracy (łącznie ze zwolnieniami grupowymi), osoby, które przeniesiono na emeryturę lub rentę z tytułu niezdolności do pracy, osoby, które porzuciły pracę, a także — ze względów ewidencyjnych — osoby zmarłe. Ponadto do liczby przyjętych do pracy lub zwolnionych z pracy zaliczono osoby przeniesione służbowo lub przyjęte z innego zakładu pracy na podstawie porozumienia między podmiotami, a także osoby powracające do pracy i odchodzące z pracy na urlopy wychowawcze, bezpłatne i rehabilitację.

10. **Współczynnik przyjęć (zwolnień)** obliczono jako stosunek liczby przyjęć pomniejszonej o osoby powracające do pracy z urlopów wychowawczych (lub liczby zwolnień pomniejszonej o osoby, które otrzymały urlopy wychowawcze) w roku badanym do liczby pełnozatrudnionych według stanu w dniu 31 XII z roku poprzedzającego rok badany.

Metody grupowania danych

Dane w publikacji prezentuje się w układzie **Polskiej Klasyfikacji Działalności (PKD 2007)**, opracowanej na podstawie Statystycznej Klasyfikacji Działalności Gospodarczych we Wspólnocie Europejskiej — „Statistical Classification of Economic Activities in the European Community — Nace Rev 2. PKD 2007 wprowadzona została z dniem 1 stycznia 2008 r. rozporządzeniem Rady Ministrów z dnia 24 grudnia 2007 (Dz. U. Nr 251, poz. 1885 z późn. zm.), w miejsce stosowanej klasyfikacji PKD 2004 obowiązującej od 1 maja 2004 r.

Zakwalifikowania pracujących do poszczególnych sekcji i działów dokonano — zaliczając odpowiednio poszczególne jednostki (przedsiębiorstwa) — na podstawie numerów identyfikacyjnych, nadanych w systemie REGON.

Dane o pracujących według regionów, województw, podregionów, powiatów oraz miast i gmin podano w podziale administracyjnym według stanu w dniu 31 XII 2016 r.

Dane o liczbie pracujących w tablicach: nr 5, 6, 7, 8, 9 i 12 prezentowane są **według faktycznego (stałego) miejsca pracy pracownika i faktycznie prowadzonej działalności**.

Natomiast w pozostałych tablicach dane prezentowane są **według siedziby** jednostek prawnych i jednostek organizacyjnych nieposiadających osobowości prawnej (przedsiębiorstw) oraz osób fizycznych prowadzących działalność gospodarczą i prowadzonego rodzaju działalności zgodnie z nadanym im numerem identyfikacyjnym REGON.

Źródła danych statystycznych

Źródłem informacji o stanie, strukturze pracujących, ruchu zatrudnionych są wyniki rocznych badań statystycznych prowadzonych przez GUS oraz szacunki.

Dane o pracujących zawarte w części A działu I (tablice nr 1, 2 i 3) dotyczą wszystkich podmiotów gospodarki narodowej, tj. bez względu na liczbę pracujących, tablice 4—8 (według województw, regionów i podregionów) nie obejmują pracujących w jednostkach budżetowych prowadzących działalność w zakresie obrony narodowej i bezpieczeństwa publicznego.

W tablicy „Pracujący według powiatów i sektorów” dane nie obejmują podmiotów gospodarczych o liczbie pracujących do 9 osób objętych badaniem na formularzu SP-3 i duchownych oraz pracujących w jednostkach budżetowych prowadzących działalność w zakresie obrony narodowej i bezpieczeństwa publicznego.

Dane w tablicach nr 10 i 11 nie dotyczą osób pracujących w gospodarstwach indywidualnych w rolnictwie oraz duchownych, a także pracujących w jednostkach budżetowych prowadzących działalność w zakresie obrony narodowej i bezpieczeństwa publicznego oraz w organizacjach, fundacjach, związkach.

Dane o pracujących zawarte w cz. B działu I, a także o zatrudnionych zawarte w dziale II (z wyjątkiem tab. nr 16, 17 i 18) oraz w dziale III dotyczą podmiotów gospodarki narodowej, które objęte były badaniem prowadzonym na formularzu Z-06 tj. bez podmiotów gospodarczych o liczbie pracujących do 9 osób, czyli z wyłączeniem osób prawnych i jednostek organizacyjnych niemających osobowości prawnej prowadzących działalność gospodarczą oraz osób fizycznych prowadzących działalność gospodarczą o liczbie pracujących do 9 osób, które objęte zostały badaniem na formularzu SP-3, SOF, pracujących w gospodarstwach indywidualnych w rolnictwie oraz duchownych, a także pracujących w jednostkach budżetowych prowadzących działalność w zakresie obrony narodowej i bezpieczeństwa publicznego.

Dane o zatrudnionych w tabl. 16 i 18 (w dziale II) dotyczą wszystkich podmiotów gospodarki narodowej, tj. bez względu na liczbę pracujących oprócz pracujących w jednostkach budżetowych prowadzących działalność w zakresie obrony narodowej i bezpieczeństwa publicznego oraz duchownych.

Sprawozdanie Z-06 obejmuje osoby prawne i jednostki organizacyjne nieposiadające osobowości prawnej oraz osoby fizyczne prowadzące działalność gospodarczą, w których liczba pracujących wynosi powyżej 9 osób oraz jednostki prowadzące działalność gospodarczą o liczbie pracujących do 9 osób z następujących sekcji, działów, grup i klas PKD:

- z sekcji „Rolnictwo, leśnictwo, łowiectwo i rybactwo” — dział 01,
- z sekcji „Działalność finansowa i ubezpieczeniowa” — działalność bankowa, instytucje kredytowe, biura maklerskie, działalność ubezpieczeniowa, SKOK, towarzystwa i fundusze emerytalne, narodowe fundusze inwestycyjne,
- z sekcji „Obsługa rynku nieruchomości^A” — podklasa 68.32Z,
- z sekcji „Administracja publiczna i obrona narodowa; obowiązkowe zabezpieczenia społeczne” — dział 84,
- z sekcji „Edukacja” — podklasa 85.42B,
- z sekcji „Opieka zdrowotna i pomoc społeczna” — samodzielne, publiczne zakłady opieki zdrowotnej,
- z sekcji „Pozostała działalność usługowa” (publikowaną razem z sekcją „Gospodarstwa domowe zatrudniające pracowników oraz wytwarzające produkty na własne potrzeby” i sekcją „Organizacje i zespoły eksterytorialne”) — dział 94 (z wyłączeniem podmiotów objętych sprawozdaniem SOF), dział 97, dział 99.

Sprawozdanie SP-3 obejmuje osoby prawne i jednostki organizacyjne nieposiadające osobowości prawnej oraz osoby fizyczne prowadzące działalność gospodarczą, w których liczba pracujących nie przekracza 9 osób.

Sprawozdanie SOF obejmuje osoby pracujące w fundacjach, stowarzyszeniach, partiach politycznych, organizacjach społecznych, organizacjach pracodawców, samorządu gospodarczego i zawodowego.

Dane dotyczące pracujących w gospodarstwach indywidualnych w rolnictwie według stanu w dniu 31 XII w latach 2012—2016 wyszacowano na podstawie wyników Powszechnego Spisu Rolnego 2010.

Dane o liczbie pracujących w **jednostkach budżetowych działających w zakresie obrony narodowej i bezpieczeństwa publicznego** pochodzą z Ministerstwa Obrony Narodowej i Ministerstwa Spraw Wewnętrznych i Administracji.

Dane dotyczące liczby duchownych pełniących obowiązki duszpasterskie pochodzą z Instytutu Statystyki Kościoła Katolickiego, ze statystycznej Ankiety Wyznaniowej GUS oraz szacunków.

PRACUJĄCY W GOSPODARCE NARODOWEJ W LATACH 2012—2016 OGÓLNA CHARAKTERYSTYKA

PRACUJĄCY

W 2016 r. w gospodarce narodowej (łącznie z pracującymi w rolnictwie indywidualnym i w jednostkach budżetowych prowadzących działalność z zakresu obrony narodowej i bezpieczeństwa publicznego) pracowało 15293,3 tys. osób z tego 7195,8 tys. kobiet.

W porównaniu z rokiem poprzednim liczba pracujących wzrosła o 463,5 tys. osób, tj. o 3,0%, w tym liczba pracujących kobiet zwiększyła się o 199,0 tys. tj. o 2,8 %.

Wzrost liczby pracujących wystąpił zarówno w sektorze publicznym o 12,7 tys., tj. o 0,4%, jak również w sektorze prywatnym o 450,8 tys., tj. o 3,9%. Udział pracujących w sektorze publicznym kształtował się na poziomie 21,9% natomiast w sektorze prywatnym na poziomie 78,1% ogółu pracujących.

W porównaniu z 2012 r. liczba pracujących zwiększyła się o 1121,3 tys., tj. o 7,9% w tym liczba pracujących kobiet wzrosła o 576,3 tys. tj. o 8,7 %. W sektorze publicznym odnotowano spadek liczby pracujących z 3427,0 tys. osób w 2012 r. do 3356,3 tys. osób w 2016 r., tj. o 2,1%. W sektorze prywatnym w 2016 r. w porównaniu do 2012 r. wystąpił wzrost liczby pracujących o 1192,0 tys. osób z 10745,0 tys. do 11937,0 tys., tj. o 11,1%.

Analizując liczbę pracujących według rodzaju działalności największy wzrost liczby pracujących w porównaniu do 2012 r. wystąpił w sekcjach: pozostała działalność usługowa o 34,7%, informacja i komunikacja o 31,8% oraz administrowanie i działalność wspierająca^Δ o 28,6%. Największy spadek zauważono w sekcjach: górnictwo i wydobywanie o 19,7% oraz wytwarzanie i zaopatrywanie w energię elektryczną, gaz, parę wodną i gorącą wodę^Δ o 14,1%.

Struktura pracujących w gospodarce narodowej w latach 2012—2016 według grup sekcji przedstawiała się następująco:

- udział pracujących w sekcji rolnictwo, leśnictwo, łowiectwo i rybactwo charakteryzował się tendencją spadkową i mieścił się w granicach od 16,8% w 2012 r. do 15,6% w 2016 r.;
- sekcja przemysł i budownictwo cechuje się stabilnym udziałem pracujących, który oscyluje w granicach od 25,9% do 26,4%;
- odsetek osób pracujących w grupie handel; naprawa pojazdów samochodowych^Δ, transport i gospodarka magazynowa, zakwaterowanie i gastronomia ^Δ, informacja i komunikacja wyróżniał się tendencją rosnącą i mieścił się w przedziale 23,6% — 24,3%;
- udział grupy działalność finansowa i ubezpieczeniowa, obsługa rynku nieruchomości^Δ był najniższy i wynosił od 3,7% do 3,9%;
- w grupie pozostałe usługi udział pracujących wzrósł z 29,3% w 2012 r. do 30,4% w 2016 r.

Obserwując zróżnicowanie liczby pracujących w gospodarce narodowej w przeliczeniu na 1000 mieszkańców według województw można zauważyć, że zarówno w 2012 r., jak i w 2016 r. najwyższe pozycje w rankingu zajęły województwa: mazowieckie (471 pracujących, było 429), wielkopolskie (431 pracujących, było 392) i małopolskie (406 pracujących, było 372). Najniższymi wskaźnikami odznaczały się województwa: opolskie (331 pracujących, było 306), zachodniopomorskie (316 pracujących, było 294) i warmińsko-mazurskie (309 pracujących, było 288).

W 2016 r. struktura pracujących w sektorach działalności według województw kształtowała się następująco:

- największy udział pracujących w sektorze rolnictwo, leśnictwo, łowiectwo i rybactwo występował w województwie lubelskim (37,2%), a najmniejszy w województwie śląskim (6,0%);
- w sektorze przemysł i budownictwie najwięcej osób pracowało w województwie śląskim (34,8%), a najmniej w województwie lubelskim 17,5%;
- największy odsetek pracujących w sektorze działalności handel; naprawa pojazdów samochodowych^Δ, transport i gospodarka magazynowa, zakwaterowanie i gastronomia^Δ, informacja

i komunikacja odnotowało województwo mazowieckie (29,6%), z kolei najmniejszy odsetek wystąpił w województwie podkarpackim (18,1%);

- w sektorze działalność finansowa i ubezpieczeniowa, obsługa rynku nieruchomości^Δ największy udział pracujących przypadła w województwie mazowieckim (6,7%) natomiast najniższy udział odnotowano w województwie podkarpackim (1,8%);
- dla sektora pozostałe usługi największy odsetek pracujących występował w województwie mazowieckim (32,8%), a najmniejszy w województwie podkarpackim 24,0%.

W ujęciu regionalnym najczęściej pracujących w 2016 r. zaobserwowano w regionie centralnym oraz południowym — odpowiednio 23,4% oraz 20,6% udziału w liczbie pracujących w Polsce. Najmniejszy udział w liczbie pracujących w kraju stanowili pracujący w regionie południowo-zachodnim (9,6%) i regionie północnym (13,4%).

Liczba pracujących w przeliczeniu na 1000 ludności w poszczególnych regionach Polski była zróżnicowana. Najwyższy wskaźnik wystąpił w regionie centralnym i wyniósł średnio 447 pracujących. W pozostałych regionach wskaźnik ten kształtował się następująco: region południowy — 388 (86,8% do najwyższego wskaźnika), region wschodni — 382 (85,4%), region północno-zachodni — 384 (86,0%), region południowo-zachodni 368 (82,4%) oraz region północny — 343 (76,8%).

W 2016 r. najczęściej pracujących (bez pracujących w jednostkach budżetowych prowadzących działalność w zakresie obrony narodowej i bezpieczeństwa publicznego) odnotowano w województwie mazowieckim — 3083,6 tys. osób, co stanowiło 20,6% ogółu pracujących w Polsce, w województwie śląskim — 1602,3 tys. osób, tj. 10,7% ogółu pracujących w Polsce oraz w województwie wielkopolskim — 1547,4 tys. osób, tj. 10,3% ogółu pracujących w Polsce.

Ze względu na wielkość jednostek w 2016 r. najczęściej osób pracowało w jednostkach o liczbie pracujących do 49 osób — było to 47,8% ogółu wszystkich pracujących. W przedsiębiorstwach o liczbie pracujących od 50 do 249 osób pracowało w badanym okresie 20,4% wszystkich pracujących, natomiast udział osób, które pracowały w jednostkach o liczbie 250 i więcej osób stanowił 31,8% ogółu pracujących.

ZATRUDNIENIE

Zatrudnienie w gospodarce narodowej (bez pracujących w jednostkach budżetowych działających w zakresie obrony narodowej i bezpieczeństwa publicznego) w ostatnim dniu 2016 r. wyniosło 10920,7 tys. osób i było wyższe niż przed rokiem o 391,4 tys. osób, tj. o 3,7%. Udział kobiet stanowił 49,5% ogółem zatrudnionych.

W sektorze publicznym zatrudnienie wynosiło 3027,4 tys. osób co stanowiło 27,7% ogółem zatrudnionych, natomiast w sektorze prywatnym zatrudnionych było 7893,3 tys., a więc aż 72,3% ogólnej liczby zatrudnionych.

Najwięcej zatrudnionych było w województwach: mazowieckim (2478,3 tys.), śląskim (1297,7 tys.) i wielkopolskim (1169,1 tys.), natomiast najmniejszą liczbę zatrudnionych odnotowano w województwie opolskim (210,9 tys.). Analizując zmiany zatrudnienia według województw i sektorów własności największy udział zatrudnionych w sektorze publicznym wystąpił w województwach: lubelskim (36,7%) i podlaskim (36,0%) a w sektorze prywatnym w województwach: wielkopolskim (80,0%) i dolnośląskim (76,7%).

Podobnie jak w roku ubiegłym największy udział zatrudnionych zaobserwowano w sekcji przetwórstwo przemysłowe (2500,1 tys., tj. 22,9% ogółu zatrudnionych), a najmniejszy w sekcji wytwarzanie i zaopatrywanie w energię elektryczną, gaz, parę wodną i gorącą wodę^Δ (121,8 tys., tj. 1,1% ogółu zatrudnionych).

Struktura zatrudnienia ze względu na rodzaj zawartej umowy z pracownikami kształtowała się następująco:

- pełnozatrudnieni (9842,4 tys.) stanowili zdecydowaną większość, czyli 91,0% ogólnej liczby zatrudnionych, z tego udział kobiet wynosił 48,0% ogólnej liczby pełnozatrudnionych;
- niepełnozatrudnieni (936,6 tys.) stanowili tylko 9,0% ogólnej liczby zatrudnionych, z tego odsetek kobiet był przeważający i wynosił 63,5% ogólnej liczby niepełnozatrudnionych.

RUCH ZATRUDNIONYCH¹ (PRACOWNIKÓW PEŁNOZATRUDNIONYCH)

W 2016 r. zostało przyjętych do pracy 2042,1 tys. osób. Liczba przyjęć do pracy zwiększyła się w odniesieniu do ubiegłego roku o 13,2%. Udział przyjętych kobiet wynosił 43,1%.

Analizując liczbę przyjęć do pracy pod względem terytorialnym, najwięcej osób przyjęto do pracy w województwach: mazowieckim (24,6%), śląskim (13,3%) oraz wielkopolskim (10,8%), natomiast najmniej w województwach: opolskim i podlaskim (po 1,6%).

Struktura przyjęć do pracy w 2016 r. według grup sekcji przedstawiała się następująco:

- rolnictwo, leśnictwo, łowiectwo i rybactwo — 0,7%;
- przemysł i budownictwo — 33,6%;
- handel; naprawa pojazdów samochodowych^A, transport i gospodarka magazynowa, zakwaterowanie i gastronomia^A, informacja i komunikacja — 28,1%;
- działalność finansowa i ubezpieczeniowa, obsługa rynku nieruchomości^A — 3,4%;
- pozostałe usługi — 34,2%.

Spośród przyjętych do pracy najliczniejszą grupę stanowiły osoby poprzednio pracujące — 63,2%. Odsetek osób, które podejmowały pracę po raz pierwszy (bez absolwentów) wyniósł 7,3%. Udział absolwentów, czyli osób, które podjęły zatrudnienie w okresie krótszym niż 12 miesięcy od zakończenia nauki wynosił 8,4%. Najmniejszy odsetek nowo przyjętych stanowiły osoby powracające z urlopów wychowawczych — 0,9%.

Liczba przyjętych do pracy absolwentów w 2016 r. wyniosła 171,5 tys. Najczęściej przyjmowani do pracy byli absolwenci szkół wyższych (41,7%), a najrzadziej liceów ogólnokształcących (16,9%).

W 2016 r. odnotowano 1790,9 tys. zwolnień z pracy, tj. o 7,5% więcej w stosunku do roku ubiegłego. Udział zwolnionych kobiet wynosił 42,3 %.

Analizując zwolnienia z pracy według województw można zaobserwować, że największą grupę w 2016 r. stanowili zwolnieni z województw: mazowieckiego (24,0%), śląskiego (13,8%) oraz wielkopolskiego (10,6%). Najrzadziej do zwolnień dochodziło w województwach: podlaskim i opolskim (po 1,6%).

Spośród zwolnionych z pracy, podobnie jak w latach poprzednich, najliczniejszą grupę stanowiły osoby zwolnione na mocy porozumienia stron — 32,8%.

¹ Dane przygotowane są na podstawie danych pozyskanych w ramach badania prowadzonego poprzez przedsiębiorstwa o liczbie pracujących powyżej 9 osób i jednostki budżetowe niezależnie od liczby pracujących.

PRACUJĄCY W GOSPODARCE NARODOWEJ W LATACH 2012—2016 OGÓLNA CHARAKTERYSTYKA

Pracujący według stanu w dniu 31 XII w latach 2012—2016 w tysiącach

Wyszczególnienie	2012	2013	2014	2015	2016
Pracujący ogółem	14172,0	14244,3	14563,4	14829,8	15293,3
— sektor publiczny	3427,0	3375,0	3377,1	3343,6	3356,3
— sektor prywatny	10745,0	10869,3	11186,3	11486,2	11937,0
w tym sekcje:					
A — rolnictwo, leśnictwo, łowiectwo i rybactwo	2378,0	2379,0	2384,9	2384,8	2385,5
B — górnictwo i wydobywanie	174,1	168,6	160,2	148,0	139,8
C — przetwórstwo przemysłowe	2406,8	2421,1	2517,8	2582,1	2679,5
D — wytwarzanie i zaopatrywanie w energię elektryczną, gaz, parę wodną i gorącą wodę ^Δ	143,4	137,3	130,5	125,2	123,2
E — dostawa wody; gospodarowanie ściekami i odpadami; rekultywacja ^Δ	143,5	145,2	147,2	148,5	152,1
F — budownictwo	867,0	810,5	820,0	840,0	879,3
G — handel, naprawa pojazdów samochodowych ^Δ	2122,9	2121,9	2176,6	2222,1	2290,5
H — transport i gospodarka magazynowa	730,0	730,0	743,7	767,3	818,6
I — zakwaterowanie i gastronomia ^Δ	246,4	244,7	248,7	252,3	270,6
J — informacja i komunikacja	259,1	270,8	292,1	318,0	341,6
K — działalność finansowa i ubezpieczeniowa	349,4	352,2	356,8	350,5	353,8
L — obsługa rynku nieruchomości ^Δ	195,2	199,2	203,9	205,5	217,0
M — działalność profesjonalna, naukowa i techniczna	531,4	553,3	588,7	615,7	654,9
N — administrowanie i działalność wspierająca ^Δ	425,4	443,2	464,8	500,2	547,2
O — administracja publiczna i obrona narodowa; obowiązkowe zabezpieczenia społeczne	958,2	963,0	971,1	970,8	977,0
P — edukacja	1086,0	1100,3	1124,2	1137,8	1152,9
Q — opieka zdrowotna i pomoc społeczna	790,6	804,7	827,3	842,0	866,1
R — działalność związana z kulturą, rozrywką i rekreacją	147,0	140,0	144,9	146,1	150,6
S — pozostała działalność usługowa	217,6	259,3	260,0	272,9	293,1

GENERAL NOTES

1. Data regarding **employment** include persons performing work providing earnings or income. Data included in the publication are presented according to the principle of counting each person only once in his/her **main workplace**.

Among the **employed** are included:

- a) employees hired on the basis of employment contract (labour contract, posting, appointment, election or service relation);
- b) employers and own-account workers, i.e.:
 - owners, co-owners and leaseholders of private farms in agriculture (including contributing family workers),
 - owners and co-owners (including contributing family workers; excluding partners in companies who do not work in them) of entities conducting economic activity excluding private farms in agriculture,
 - other self-employed persons, e.g. persons practising learned professions;
- c) outworkers;
- d) agents;
- e) members of agricultural production cooperatives (agricultural producer's cooperatives and cooperatives established on their basis, as well as agricultural farmer's cooperatives);
- f) clergy fulfilling priestly obligations.

2. Data on the employed in the **budgetary entities conducting activity within the scope of national defence and public safety** were included in tables: 1, 2, 3. In tables 2 and 3 information was presented in the public sector, state ownership, employment on the basis of labour contracts, section "Public administration and national defence; compulsory social security".

Data in other tables of the publication do not cover the employed in the budgetary entities conducting activity within the scope of national defence and public safety.

3. Data regarding employees hired on the basis of an employment contracts concern:

- a) **the employment as of 31 XII** of full-time employees as well as part-time paid employees in the main job without converting them into full-time employees;
- b) **the average paid employment** — full-time paid employees as well as part-time employees in terms of full-time employees.

Full-time employees are persons employed on a full-time basis, as defined by a given company or for a given position, as well as persons who, in accordance with regulations, work a shortened work-time period, e.g. due to hazardous conditions, or a longer work-time period, e.g. property caretakers.

Part-time employees are persons who in accordance with labour contracts regularly work on a part-time basis. Part-time employees in the main job are persons who declared that the given job is their main place of work.

4. **Outworkers** are persons who are bound by a contract defining the scope of activity to be performed for the entity providing the work and which is performed outside its facilities.

5. **Agents** are persons who are bound by agency agreements or by order agreements for managing entities, the scope of activity of which is described in the agreement.

6. Data on employment include both: Polish citizens employed abroad and foreigners employed in Poland.

Persons working abroad and counted among the employed are persons working abroad for the Polish enterprises which employed them, e. g. persons working at export building sites, diplomats, as well as people sent abroad in order of training and research work.

Foreigners counted as employed in Poland comprise persons who in accordance with The Law on Promotion of Employment and Labour Market Institutions dated 20 April 2004 (Journal of Laws, 2016, item 645, with later amendments) were employed by establishments or natural persons.

7. **The disabled** are persons with a certification of disability granted on the basis of the Law of August 27, 1997 "On Occupational and Social Rehabilitation and Employment of Disabled Persons" (Journal of Laws, 2016, item 2046, with later amendments).

8. Data concerning **persons performing night work** comprise persons for whom night work derives from the obligatory working time of the establishment, thus it is not incidental. In this category were included all persons according to registers, even if they were absent on a given day (e.g. due to vacation, sick leave or field assignment).

9. Information regarding **labour turnover** concerns full-time employees (including seasonal and temporary employees) excluding entities employing 9 persons or less. These data concern the number of hires and **the number of terminations** and not the numbers of persons. The number of hires and terminations may be greater than the number of persons as one person may change work several times within a year.

Hired persons are persons starting work for the first or a subsequent time. Terminated persons are persons with whom work contracts have been dissolved upon the wish of either the employee or the employer (including group dismissals), persons who have retired or been granted a pension due to an inability to work, persons who have left work, as well as —for record-keeping purposes— persons who died. Moreover, persons hired or terminated include persons transferred on the basis of inter-entities agreements, as well as persons returning to and leaving work within the framework of child-care leaves and unpaid vacations and rehabilitation.

10. **The hire (termination) rate** is calculated as the ratio of the number of hires less the number of persons returning to work from child-care leaves (or the number of terminations less the number of persons granted child-care leaves) during the surveyed year to the number of full-time employees as of 31 XII from the year preceding the surveyed year.

Methods of data grouping

Data are presented in accordance with the **Polish Classification of Activities (PKD 2007)** compiled on the basis of the Statistical Classification of Economic Activities in the European Community — NACE Rev 2. PKD 2007. The Polish Classification of Activities (PKD 2007) was introduced on 1 January 2008 by the decree of the Council of Ministers, dated 24 December 2007 (Journal of Laws No. 251, item 1885, with later amendments) and replaced the Polish Classification of Activities — PKD 2004 obligatory from 1 May 2004.

The employed have been qualified to the particular sectors and divisions in accordance with the statistical numbers indicated in the REGON.

The information on employment by regions, voivodships, subregions, powiats, and urban and rural areas is published according to the administrative division on the 31 XII 2016.

Data on employment in tables 5, 6, 7, 8, 9 and 12 **are shown by the employee's actual (permanent) place of work and actually conducted business activity.**

However, data in other tables are presented according to the place of residence of legal entities and organizational entities without legal personality, as well as natural persons conducting economic activity and kinds of activity according to the REGON number.

Statistical data source

The source of information on the level and structure of employment, as well as labour turnover are the results of yearly statistical surveys conducted by the CSO and estimates i.a. on the employed in agriculture.

Data on employment belonging to part A, chapter I (in the tables 1,2 and 3) concerns all entities of the national economy, regardless of the size of employment, in tables 4—8 (by voivodships, regions and subregions) data exclude budgetary entities conducting activity within the scope of national defence and public safety.

In table "Employed persons by powiats and ownership sectors" data do not cover economic entities with the number of the employed 9 persons or less, included in the SP-3 report, neither clergy, nor persons employed in the budgetary entities conducting activity within the scope of national defence and public safety.

Data in tables 10 and 11 do not concern persons employed on private farms in agriculture, clergy, persons employed in the budgetary entities conducting activity within the scope of national defence and public safety, as well as persons employed in organizations, foundations and trade unions.

Data on employment in part B of chapter I, and employees in chapter II (excluding tab.16, 17 and 18) and in chapter III relate to entities of national economy covered with the survey carried out with the use of Z-06 report, i.e. excluding legal persons and organizational entities without legal personality (status) conducting economic activity, as well as natural persons carrying out economic activity with the number of the employed 9 persons or less, which were included in SP-3 report, SOF report, persons employed on private farms in agriculture, clergy, and persons employed in the budgetary entities conducting activity within the scope of national defence and public safety.

Data on employment in tables 16 and 18 (chapter II) concern all enterprises of national economy, without taking into consideration the number of employed, excluding clergy and persons employed in the budgetary entities conducting activity within the scope of national defence and public safety.

The report Z-06 covers legal persons and organizational entities without legal status, as well as enterprises of natural persons conducting economic activity, in which the number of the employed exceeds 9 persons and those units conducting economic activity with the number of the employed up to 9 persons from following sections, divisions, groups and classes PKD:

- from section "Agriculture, forestry and fishing" — division 01,
- from section "Financial and insurance activities" — bank business, credit institutions, broker's offices, saving co-operatives and credit banks, pension and retirements associations and funds, national investment funds,
- from section "Real estate, activities" — subclass 68.32 Z,
- from section "Public administration and defence; compulsory social security" — division 84,
- from section "Education" — subgroup 85.42B,
- from section "Human health and social work activities" — independent public health care establishments,
- from section "Other service activities" (with section "Activities of households as employers and products-producing activities of households for own use" and section "Activities of extra-territorial organizations and bodies") — division 94 (excluding entities, which were included in SOF report), division 97, division 99.

The report SP-3 covers legal persons and organizational entities without legal status as well as natural persons conducting economic activity with the number of the employed 9 persons or less.

The SOF report covers persons employed in foundations, associations, political parties, trade unions, organizations of employers and economic and professional self-governments.

Data concerning employed persons on private farms in agriculture as of 31 XII 2012—2016 were estimated on the basis of the results of the Agricultural Census 2010.

Data on the number of persons employed **in the budgetary entities conducting activity within the range of national defence and public safety** derive from the Ministry of National Defence and the Ministry of the Interior and Administration.

Data on the clergy come from the Institute of Catholic Church Statistics and the CSO Statistical Religion Questionnaire and estimates.

EMPLOYED PERSONS IN NATIONAL ECONOMY IN THE YEARS 2012—2016 GENERAL CHARACTERISTIC

EMPLOYMENT IN THE ENTITIES OF NATIONAL ECONOMY

In 2015, 15293.3 people were employed in the national economy (including persons employed on private farms in agriculture and budgetary entities conducting activity within the scope of national defence and public safety); 7195.8 thous. comprised women.

Compared to the previous year, the number of employed persons grew by 463.5, i.e. by 3.0%, while the number of employed women increased by 199.0 thous., i.e. by 2.8%.

An increase in the number of the employed took place in both the public sector by 12.7 thous., i.e. by 0.4%, as well as in the private sector by 450.8 thous., i.e. by 3.9%. The share of the employed in the public sector amounted to 21.9%, while in the private sector it comprised 78.1% of the total number of the employed.

Compared to 2012, the number of the employed increased by 1121.3 thous., i.e. by 7.9%; the number of employed women increased by 576.3 thous., i.e. by 8.7%. In the public sector, a drop in the number of the employed from 3427.0 thous. people in 2012 to 3356.3 thous. people in 2016, was observed, i.e. by 2.1%. In the private sector, in 2016 as compared to 2012, an increase in the number of the employed was observed by 1192.0 thous. people from 10745.0 thous. to 11937.0 thous., i.e. by 11.1%.

The analysis on the number of the employed by the kind of activity indicates that the highest growth in the number of the employed as compared to 2012, was observed in sections: other service activities - by 34.7%, information and communication by 31.8% and administrative and support service activities^Δ by 28.6%. The highest decline was observed in sections: mining and quarrying by 19.7% and electricity, gas steam and air conditioning supply^Δ by 14.1%.

The structure of employment in the national economy in the years 2012-2016 by the groups of sections was following:

- *the share of the employed in the section agriculture, forestry and fishing characterised a decreasing tendency and it was between 16.8% in 2012 to 15.6% in 2016;*
- *section manufacturing and construction characterises a stable share of employed persons, oscillating between 25.9% and 26.4%;*
- *the share of persons employed in the group trade; repair of motor vehicles^Δ, transportation and storage, accommodation and catering^Δ, information and communication characterised an increasing tendency and it comprised between 23.6% and 24.3%;*
- *the share of the group financial and insurance activities, real estate activities^Δ was the lowest and comprised between 3.7% and 3.9%;*
- *in the group other service activities, the share of employed persons increased share increased from 29.3% in 2012 to 30.4% in 2016.*

Observation of the differentiation in the number of the employed in the national economy per 1000 residents by voivodships allows conclusion that in both: 2012, as well as 2016, the top positions in the ranking belonged to voivodships: Mazowieckie (471 employed persons, there was 429), Wielkopolskie (431 employed persons, there was 392) and Małopolskie (406 employed persons, there was 372). The lowest indicators characterised voivodships: Opolskie (331 employed persons, there was 306), Zachodniopomorskie (316 employed persons, there was 294) and Warmińsko-Mazurskie (309 employed persons, there was 288).

In 2016, the structure of employed persons in the sectors of activity by voivodships was following:

- *the highest share employed persons in the sector agriculture, forestry and fishing was in Lubelskie Voivodship (37.2%), while the lowest in Śląskie Voivodship (6.0%);*
- *in the sector manufacturing and construction the most people were employed in Śląskie voivodship (34.8%), while the fewest in Lubelskie Voivodship 17.5%;*

- the highest percentage share of employed persons in the sector of activity trade; repair of motor vehicles^Δ, transportation and storage, accommodation and catering^Δ, information and communication was observed in Mazowieckie Voivodship (29.6%), while the lowest share was observed in Podkarpackie Voivodship (18.1%);
- in the sector financial and insurance activities, real estate activities^Δ the highest share of employed persons was recorded in voivodship Mazowieckie (6.7%), while the lowest share was observed in voivodship Podkarpackie (1.8%);
- in the sector other service activities the highest percentage share of employed persons was observed in voivodship Mazowieckie (32.8%), while the lowest w Podkarpackie voivodship — 24.0%.

In respect to the country's regional division, the highest number of employed persons w 2016 was observed in the central and southern regions — respectively 23.4% and 20.6% share in the number of employed persons in Poland. The lowest share in the number of employed persons in the country comprised employed persons in the south-western region (9.6%) and northern region (13.4%).

The number of the employed per 1000 persons in particular regions of Poland varied. The highest indicator was observed in the central region and comprised on average 447 employed persons. In other regions, the indicator comprised respectively: the southern region — 388 (86.8% to the highest indicator), the eastern region — 382 (85.4%), the north-western region — 384 (86.0%), the south-western region 368 (82.4%), and the northern region — 343 (76.8%).

In 2016, the highest number of employed persons (excluding persons employed in the budgetary entities conducting activity within the scope of national defence and public safety) was recorded in Mazowieckie Voivodship — 3083.6 thous. people, which constituted 20.6% of the total number of employed persons in Poland, in Śląskie Voivodship — 1602.3 thous. people, i.e. 10.7% of the total number of employed persons in Poland, and in Wielkopolskie Voivodship — 1547.4 thous. people, i.e. 10.3% of the total number of employed persons in Poland.

Regarding the size of units in 2016, most people were employed in the units with the number of the employed up to 49 people — it was 47.8% of the total number of all employed persons. In the surveyed period, 20.4% of all employed persons worked in the enterprises with the number of the employed between 50 and 249 persons, while the share of people employed in the units with the number of employed persons 250 and more constituted 31.8% of the total number of employed persons.

PAID EMPLOYMENT

Paid employment in the national economy (excluding persons employed in the budgetary entities conducting activity within the scope of national defence and public safety) on the last day of 2016 comprised 10920.7 thous. people and it was higher than the last year by 391.4 thous. people, i.e. by 3.7%. The share of women comprised 49.5% of the total number of employees. In the public sector, paid employment comprised 3027.4 thous. people, which constituted 27.7% of the total number of the employed, while in the private sector there were 7893.3 thous., as many as 72.3% of the total number of employees.

The highest number of employees was observed in voivodships: Mazowieckie (2478.3 thous.), Śląskie (1297.7 thous.) and Wielkopolskie (1169.1 thous.), while the lowest number of employees was observed in Opolskie Voivodship (210.9 thous.). The analysis on the changes in employment by voivodships and ownership sectors, the highest share of employees in the public sector was observed in voivodships: Lubelskie (36.7%) and podlaskim (36.0%), while in the private sector — in voivodships: Wielkopolskie (80.0%) and Dolnośląskie (76.7%).

Similarly to the last year, the highest share of the employed was observed in the section manufacturing (2500.1 thous., i.e. 22.9% of the total number of employees), while the lowest in the section electricity, gas steam and air conditioning supply^Δ (121.8 thous., i.e. 1.1% of the total number of employees).

The structure of paid employment in respect to the contract concluded with an employee was following:

- full-time employees (9842.4 thous.) constituted a decided majority, i.e. 91.0% of the total number of employees, of which the share of women comprised 48.0% of the total number of full-time employees;
- part-time employees (936.6 thous.) constituted only 9.0% of the total number of employees, of which the share of women was prevailing and comprised 63.5% of the total number of part-time employees.

LABOUR TURNOVER¹ (FULL-TIME EMPLOYEES)

In 2016 there were hired 2042.1 thous. people. The number of hires increased as compared to the previous year by 13.2%. The number of hired women comprised 43.1%.

The analysis on hires by territorial division shows that the most persons were hired in voivodships: Mazowieckie (24.6%), Śląskie (13.3%) oraz Wielkopolskie (10.8%), while the lowest in voivodships: Opolskie and Podlaskie (1.6% in each).

The structure of hires in 2016 by groups of sections is presented below:

- agriculture, forestry and fishing — 0.7%;
- manufacturing and construction — 33.6%;
- trade; repair of motor vehicles^Δ, transportation and storage, accommodation and catering^Δ, information and communication — 28.1%;
- financial and insurance activities, real estate activities^Δ — 3.4%;
- other service activities — 34.2%.

Among hires, the largest group constituted persons who had been previously employed - 63.2%. The percentage of persons who took up a job for the first time (excluding school leavers) comprised 7.3%. The share of school leavers, i.e. persons who took up employment within the period shorter than 12 months after finishing education, was 8.4%. The lowest share of the newly employed constituted persons re-entering work after child-care leaves - 0.9%.

The number of school leavers hired in 2016 comprised 171.5 thous. The most often hired were tertiary school graduates (41.7%), while the least often — school leavers of general secondary schools (16.9%).

In 2016, in Poland there were recorded 1790.9 thous. job terminations, i.e. by 7.5% more as compared to the previous year. The share of women among terminations comprised 42.3 %.

When analysing terminations by territorial division, it may be noticed that in 2016 the highest group comprised terminations in the voivodships: Mazowieckie (24.0%), Śląskie (13.8%), and Wielkopolskie (10.6%). The least often job terminations were observed in voivodships: Podlaskie and Opolskie (1.6% in each).

Among terminations, similarly to the previous years, the largest group comprised persons whose employment contract was dissolved by mutual agreement — 32.8%.

¹ Data are compiled on the basis of the data obtained within the scope of the survey carried out through enterprises with the number of the employed exceeding 9 persons and budgetary entities irrespective of the number of the employed.

**EMPLOYMENT IN NATIONAL ECONOMY
IN THE YEARS 2012—2016
GENERAL CHARACTERISTICS**

Employed persons 2012 — 2016 as of 31 XII in thousands

<i>Specification</i>	<i>2012</i>	<i>2013</i>	<i>2014</i>	<i>2015</i>	<i>2016</i>
Total	14172,0	14244,3	14563,4	14829,8	15293,3
— <i>public sector</i>	3427,0	3375,0	3377,1	3343,6	3356,3
— <i>private sector</i>	10745,0	10869,3	11186,3	11486,2	11937,0
<i>of which sections:</i>					
<i>A — agriculture, forestry and fishing</i>	2378,0	2379,0	2384,9	2384,8	2385,5
<i>B — mining and quarrying</i>	174,1	168,6	160,2	148,0	139,8
<i>C — manufacturing</i>	2406,8	2421,1	2517,8	2582,1	2679,5
<i>D — electricity, gas, steam and air condition- ing supply</i> ^Δ	143,4	137,3	130,5	125,2	123,2
<i>E — water supply; sewerage, waste manage- ment and remediation activities</i>	143,5	145,2	147,2	148,5	152,1
<i>F — construction</i>	867,0	810,5	820,0	840,0	879,3
<i>G — trade; repair of motor vehicles</i> ^Δ	2122,9	2121,9	2176,6	2222,1	2290,5
<i>H — transportation and storage</i>	730,0	730,0	743,7	767,3	818,6
<i>I — accommodation and catering</i> ^Δ	246,4	244,7	248,7	252,3	270,6
<i>J — information and communication</i>	259,1	270,8	292,1	318,0	341,6
<i>K — financial and insurance activities</i>	349,4	352,2	356,8	350,5	353,8
<i>L — real estate activities</i>	195,2	199,2	203,9	205,5	217,0
<i>M — professional, scientific and technical ac- tivities</i>	531,4	553,3	588,7	615,7	654,9
<i>N — administrative and support service ac- tivities</i>	425,4	443,2	464,8	500,2	547,2
<i>O — public administration and defence; com- pulsory social security</i>	958,2	963,0	971,1	970,8	977,0
<i>P — education</i>	1086,0	1100,3	1124,2	1137,8	1152,9
<i>Q — human health and social work activities</i> ...	790,6	804,7	827,3	842,0	866,1
<i>R — arts, entertainment and recreation</i>	147,0	140,0	144,9	146,1	150,6
<i>S — other service activities</i>	217,6	259,3	260,0	272,9	293,1

**Skrócone nazwy sekcji i działów PKD 2007
oznaczone w tablicach znakiem „Δ”**
*Abbreviated names of PKD 2007
sections and divisions are marked in the tables with ”Δ”*

Skrót
abbreviation

Pełna nazwa
complete name

sekcje PKD

sections of the NACE Rev. 2

Wytwarzanie i zaopatrywanie w energię elektryczną, gaz, parę wodną i gorącą wodę^Δ
—

Wytwarzanie i zaopatrywanie w energię elektryczną, gaz, parę wodną, gorącą wodę i powietrze do układów klimatyzacyjnych

Electricity, gas, steam and air conditioning supply

Dostawa wody; gospodarowanie ściekami i odpadami; rekultywacja^Δ
—

Dostawa wody; gospodarowanie ściekami i odpadami oraz działalność związana z rekultywacją
Water supply; sewerage, waste management and remediation activities

Handel; naprawa pojazdów samochodowych^Δ
Trade; repair of motor vehicles^Δ

Handel hurtowy i detaliczny; naprawa pojazdów samochodowych, włączając motocykle
Wholesale and retail trade; repair of motor vehicles and motorcycles

Zakwaterowanie i gastronomia^Δ
Accommodation and catering^Δ

Działalność związana z zakwaterowaniem i usługami gastronomicznymi
Accommodation and food service activities

Obsługa rynku nieruchomości^Δ
—

Działalność związana z obsługą rynku nieruchomości
Real estate activities

Administrowanie i działalność wspierająca^Δ
—

Działalność w zakresie usług administrowania i działalność wspierająca
Administrative and support service activities

działy PKD

divisions of the NACE Rev. 2

Uprawy rolne, chów i hodowla zwierząt, łowiectwo^Δ
Crop and animal production, hunting^Δ

Uprawy rolne, chów i hodowla zwierząt, łowiectwo, włączając działalność usługową
Crop and animal production, hunting and related service activities

Działalność usługowa wspomagająca górnictwo^Δ
—

Działalność usługowa wspomagająca górnictwo i wydobywanie
Mining support service activities

Produkcja skór i wyrobów skórzanych^Δ
—

Produkcja skór i wyrobów ze skór wyprawionych
Manufacture of leather and related products

Produkcja wyrobów z drewna, korka, słomy i wikliny^Δ
Manufacture of products of wood, cork straw and wicker^Δ

Produkcja wyrobów z drewna oraz korka, z wyłączeniem mebli; produkcja wyrobów ze słomy i materiałów używanych do wyplatania
Manufacture of wood and of products of wood and cork, except furniture; manufacture of articles of straw and plaiting materials

**Skrót
abbreviation**

**Pełna nazwa
complete name**

**działy PKD (cd.)
divisions of the NACE Rev. 2 (cont.)**

Produkcja koksu i produktów rafinacji ropy naftowej ^Δ —	Wytwarzanie i przetwarzanie koksu i produktów rafinacji ropy naftowej <i>Manufacture of coke and refined petroleum products</i>
Produkcja wyrobów farmaceutycznych ^Δ <i>Manufacture of pharmaceutical products^Δ</i>	Produkcja podstawowych substancji farmaceutycznych oraz leków i pozostałych wyrobów farmaceutycznych <i>Manufacture of basic pharmaceutical products and pharmaceutical preparations</i>
Produkcja wyrobów z metali ^Δ <i>Manufacture of metal products^Δ</i>	Produkcja metalowych wyrobów gotowych, z wyłączeniem maszyn i urządzeń <i>Manufacture of fabricated metal products, except machinery and equipment</i>
Produkcja maszyn i urządzeń ^Δ —	Produkcja maszyn i urządzeń, gdzie indziej niesklasyfikowana <i>Manufacture of machinery and equipment n.e.c.</i>
Produkcja pojazdów samochodowych, przyczep i naczep ^Δ —	Produkcja pojazdów samochodowych, przyczep i naczep, z wyłączeniem motocykli <i>Manufacture of motor vehicles, trailers and semi-trailers</i>
Wytwarzanie i zaopatrywanie w energię elektryczną, gaz, parę wodną i gorącą wodę ^Δ —	Wytwarzanie i zaopatrywanie w energię elektryczną, gaz, parę wodną, gorącą wodę i powietrze do układów klimatyzacyjnych <i>Electricity, gas, steam and air conditioning supply</i>
Gospodarka odpadami; odzysk surowców ^Δ —	Działalność związana ze zbieraniem, przetwarzaniem i unieszkodliwianiem odpadów; odzysk surowców <i>Waste collection, treatment and disposal activities; materials recovery</i>
Rekultywacja ^Δ <i>Remediation activities^Δ</i>	Działalność związana z rekultywacją i pozostała działalność usługowa związana z gospodarką odpadami <i>Remediation activities and other waste management services</i>
Budowa budynków ^Δ —	Roboty budowlane związane ze wznoszeniem budynków <i>Construction of buildings</i>
Budowa obiektów inżynierii lądowej i wodnej ^Δ —	Roboty związane z budową obiektów inżynierii lądowej i wodnej <i>Civil engineering</i>
Handel hurtowy i detaliczny pojazdami samochodowymi oraz ich naprawa ^Δ —	Handel hurtowy i detaliczny pojazdami samochodowymi; naprawa pojazdów samochodowych <i>Wholesale and retail trade and repair of motor vehicles and motorcycles</i>
Handel hurtowy ^Δ <i>Wholesale trade^Δ</i>	Handel hurtowy, z wyłączeniem handlu pojazdami samochodowymi <i>Wholesale trade, except of motor vehicles and motorcycles</i>
Handel detaliczny ^Δ <i>Retail trade^Δ</i>	Handel detaliczny, z wyłączeniem handlu detalicznego pojazdami samochodowymi <i>Retail trade, except of motor vehicles and motorcycles</i>

**Skrót
abbreviation**

**Pełna nazwa
complete name**

**działy PKD (dok.)
divisions of the NACE Rev. 2 (cont.)**

Transport lądowy i rurociągowy ^Δ <i>Land and pipeline transport^Δ</i>	Transport lądowy oraz transport rurociągowy <i>Land transport and transport via pipelines</i>
Zakwaterowanie i gastronomia ^Δ <i>Accommodation and catering^Δ</i>	Działalność związana z zakwaterowaniem i usługami gastronomicznymi <i>Accommodation and food service activities.</i>
Gastronomia ^Δ <i>Catering^Δ</i>	Działalność usługowa związana z wyżywieniem <i>Food and beverage service activities</i>
Produkcja filmów, programów telewizyjnych i nagrań ^Δ <i>Motion, sound and music publishing activities^Δ</i>	Działalność związana z produkcją filmów, nagrań wideo, programów telewizyjnych, nagrań dźwiękowych i muzycznych <i>Motion picture, video and television programme production, sound recording and music publishing activities</i>
Działalność związana z oprogramowaniem i doradztwo w zakresie informatyki ^Δ <i>Computer programming and consultancy activities^Δ</i>	Działalność związana z oprogramowaniem i doradztwem w zakresie informatyki oraz działalność powiązana <i>Computer programming, consultancy and related activities</i>
Finansowa działalność usługowa ^Δ <i>Financial service activities^Δ</i>	Finansowa działalność usługowa, z wyłączeniem ubezpieczeń i funduszów emerytalnych <i>Financial service activities, except insurance and pension funding</i>
Ubezpieczenia, reasekuracja i fundusze emerytalne ^Δ <i>Insurance, reinsurance and pension funding^Δ</i>	Ubezpieczenia, reasekuracja oraz fundusze emerytalne, z wyłączeniem obowiązkowego ubezpieczenia społecznego <i>Insurance, reinsurance and pension funding, except compulsory social security</i>
Obsługa rynku nieruchomości ^Δ —	Działalność związana z obsługą rynku nieruchomości <i>Real estate activities</i>
Działalność firm centralnych; doradztwo w zarządzaniu ^Δ —	Działalność firm centralnych (head offices); doradztwo związane z zarządzaniem <i>Activities of head offices; management consultancy activities</i>
Działalność związana z turystyką ^Δ <i>Tourism activities^Δ</i>	Działalność organizatorów turystyki, pośredników i agentów turystycznych oraz pozostała działalność usługowa w zakresie rezerwacji i działalności z nią związane <i>Travel agency, tour operator and other reservation service and related activities</i>
Utrzymanie porządku w budynkach i zagospodarowanie zieleni ^Δ —	Działalność usługowa związana z utrzymaniem porządku w budynkach i zagospodarowaniem terenów zieleni <i>Services to buildings and landscape activities</i>
Administracyjna obsługa biura; wspomaganie działalności gospodarczej ^Δ <i>Office administrative and business support^Δ</i>	Działalność związana z administracyjną obsługą biura i pozostała działalność wspomagająca prowadzenie działalności gospodarczej <i>Office administrative, office support and other business support activities</i>

Dział I. PRACUJĄCY

Chapter I. EMPLOYMENT

A. Pracujący w gospodarce narodowej

A. Employment in national economy

TABL. 1. PRACUJĄCY W LATACH 2012—2016
EMPLOYED PERSONS IN THE YEARS 2012—2016
 Stan w dniu 31 XII
As of 31 XII

WYSZCZEGÓLNIENIE SPECIFICATION o — ogółem total k — w tym kobiety of which women	2012	2013	2014	2015	2016
OGÓLEM TOTAL	14172019	14244250	14563387	14829792	15293341
	6619454	6718982	6874471	6996727	7195754
w tym: <i>of which:</i>					
W jednostkach budżetowych prowadzących działalność w zakresie obrony narodowej i bezpieczeństwa publicznego	321513	324424	325935	325523	328930
<i>In budgetary entities conducting activity within the scope of national defence and public safety</i>	63508	65068	67033	68924	69537
Poza pracującymi w jednostkach budżetowych prowadzących działalność w zakresie obrony narodowej i bezpieczeństwa publicznego	13850506	13919826	14237452	14504269	14964411
<i>Excluding budgetary entities conducting activity within the scope of national defence and public safety</i>	6555946	6653914	6807438	6927803	7126217
w tym: <i>of which:</i>					
pracujący w gospodarstwach indywidualnych w rolnictwie	2262567	2262567	2262567	2262567	2262567
<i>persons employed on private farms in agriculture</i>	1100895	1100895	1100895	1100895	1100895
duchowni pełniący obowiązki duszpasterskie	31562	31706	31734	31820	31827
<i>clergy fulfilling priestly obligations</i>	x	x	x	x	x

TABL. 2. PRACUJĄCY WEDŁUG STATUSU ZATRUDNIENIA, SEKCJI I DZIAŁÓW
EMPLOYED PERSONS BY EMPLOYMENT STATUS, SECTIONS AND DIVISIONS
Stan w dniu 31 XII 2016 r.
As of 31 XII 2016

Lp. No.	WYSZCZEGÓLNIENIE SPECIFICATION o — ogółem total k — w tym kobiety of which women	Ogółem Grand total	Sektor publiczny	
			razem total	
1	OGÓŁEM	o	15293341	3356357
2	TOTAL	k	7195754	2038405
3	Rolnictwo, leśnictwo, łowiectwo i rybactwo	o	2385455	30498
4	Agriculture, forestry and fishing	k	1139672	7908
5	Uprawy rolne, chów i hodowla zwierząt, łowiectwo Δ	o	2328665	5488
6	<i>Crop and animal production, hunting Δ</i>	k	1130016	1476
7	Leśnictwo i pozyskiwanie drewna	o	53391	24757
8	<i>Forestry and logging</i>	k	8982	6379
9	Rybactwo	o	3399	253
10	<i>Fishing and aquaculture</i>	k	674	53
11	Górnictwo i wydobywanie	o	139796	83613
12	Mining and quarrying	k	14700	8956
	w tym of which:			
13	Wydobywanie węgla kamiennego i węgla brunatnego (lignitu)	o	84416	75899
14	<i>Mining of coal and lignite</i>	k	8281	7653
15	Pozostałe górnictwo i wydobywanie	o	21316	2611
16	<i>Other mining and quarrying</i>	k	3482	469
17	Działalność usługowa wspomagająca górnictwo Δ	o	15192	4725
18	<i>Mining support service activities</i>	k	1516	770
19	Przetwórstwo przemysłowe	o	2679486	48660
20	Manufacturing	k	911084	11774
21	Produkcja artykułów spożywczych	o	427481	2245
22	<i>Manufacture of food products</i>	k	213958	544
23	Produkcja napojów	o	23252	—
24	<i>Manufacture of beverages</i>	k	6906	—
25	Produkcja wyrobów tytoniowych	o	6151	—
26	<i>Manufacture of tobacco products</i>	k	1694	—
27	Produkcja wyrobów tekstylnych	o	60127	251
28	<i>Manufacture of textiles</i>	k	34743	89
29	Produkcja odzieży	o	100015	618
30	<i>Manufacture of wearing apparel</i>	k	83391	355
31	Produkcja skór i wyrobów skórzanych Δ	o	27454	658
32	<i>Manufacture of leather and related products</i>	k	16302	161
33	Produkcja wyrobów z drewna, korka, słomy i wikliny Δ	o	133982	543
34	<i>Manufacture of products of wood, cork straw and wicker Δ</i>	k	27065	228
35	Produkcja papieru i wyrobów z papieru	o	60683	—
36	<i>Manufacture of paper and paper products</i>	k	19799	—
37	Poligrafia i reprodukcja zapisanych nośników informacji	o	53197	2532
38	<i>Printing and reproduction of recorded media</i>	k	20741	1156

<i>Public sector</i>	<i>Sektor prywatny Private sector</i>				<i>Lp. No.</i>
<i>w tym of which</i>	<i>razem total</i>	<i>w tym of which</i>			
<i>zatrudnieni na podstawie stosunku pracy paid employees hired on the basis of employment contracts</i>		<i>właściciele, współwłaściciele łącznie z pomagającymi członkami ich rodzin owners, co-owners including contributing family workers</i>	<i>zatrudnieni na podstawie stosunku pracy paid employees hired on the basis of employment contracts</i>	<i>członkowie spółdzielni produkcji rolniczej members of agricultural production co-operatives</i>	
3356357	11936984	3993815	7893313	9620	1
2038405	5157349	1710035	3438045	2997	2
30498	2354957	2226400	119755	8802	3
7908	1131764	1086996	42058	2710	4
5488	2323177	2216730	97646	8801	5
1476	1128540	1085716	40114	2710	6
24757	28634	#	19870	#	7
6379	2603	1073	1530	—	8
253	3146	#	2239	#	9
53	621	207	414	—	10
83613	56183	1463	54720	—	11
8956	5744	302	5442	—	12
75899	8517	15	8502	—	13
7653	628	#	626	#	14
2611	18705	1253	17452	—	15
469	3013	260	2753	—	16
4725	10467	178	10289	—	17
770	746	#	710	#	18
48660	2630826	178028	2451474	704	19
11774	899310	44129	854537	255	20
2245	425236	15945	408853	364	21
544	213414	5701	207479	184	22
—	23252	377	22875	—	23
—	6906	128	6778	—	24
—	6151	12	6139	—	25
—	1694	5	1689	—	26
251	59876	4802	55061	—	27
89	34654	2572	32072	—	28
618	99397	11848	87487	—	29
355	83036	7536	75445	—	30
658	26796	2500	24265	—	31
161	16141	1019	15096	—	32
543	133439	16271	116886	238	33
228	26837	2632	24143	42	34
—	60683	2476	58129	—	35
—	19799	846	18901	—	36
2532	50665	8179	42468	—	37
1156	19585	2532	17045	—	38

TABL. 2. PRACUJĄCY WEDŁUG STATUSU ZATRUDNIENIA, SEKCJI I DZIAŁÓW (cd.)
EMPLOYED PERSONS BY EMPLOYMENT STATUS, SECTIONS AND DIVISIONS (cont.)
Stan w dniu 31 XII 2016 r.
As of 31 XII 2016

Lp. No.	WYSZCZEGÓLNIENIE SPECIFICATION o — ogółem total k — w tym kobiety of which women	Ogółem Grand total	Sektor publiczny
			razem total
	Przetwórstwo przemysłowe (dok.) Manufacturing (cont.)		
1	Produkcja koksu i produktów rafinacji ropy naftowej Δ	o 14164	4257
2	<i>Manufacture of coke and refined petroleum products</i>	k 3075	867
3	Produkcja chemikaliów i wyrobów chemicznych	o 82865	6731
4	<i>Manufacture of chemicals and chemical products</i>	k 32627	1741
5	Produkcja wyrobów farmaceutycznych Δ	o 24086	1244
6	<i>Manufacture of pharmaceutical products</i> Δ	k 13870	737
7	Produkcja wyrobów z gumy i tworzyw sztucznych	o 210854	1492
8	<i>Manufacture of rubber and plastic products</i>	k 70061	559
9	Produkcja wyrobów z pozostałych mineralnych surowców nieme- talicznych	o 136237	843
10	<i>Manufacture of other non-metallic mineral products</i>	k 32138	436
11	Produkcja metali	o 66590	922
12	<i>Manufacture of basic metals</i>	k 10671	219
13	Produkcja wyrobów z metali Δ	o 340665	8460
14	<i>Manufacture of metal products</i> Δ	k 55672	1686
15	Produkcja komputerów, wyrobów elektronicznych i optycz- nych	o 60308	2316
16	<i>Manufacture of computer, electronic and optical products</i>	k 26555	647
17	Produkcja urządzeń elektrycznych	o 105920	594
18	<i>Manufacture of electrical equipment</i>	k 41020	131
19	Produkcja maszyn i urządzeń Δ	o 129959	1970
20	<i>Manufacture of machinery and equipment n.e.c.</i>	k 20102	330
21	Produkcja pojazdów samochodowych, przyczep i naczep Δ	o 191273	916
22	<i>Manufacture of motor vehicles, trailers and semi-trailers</i>	k 68768	161
23	Produkcja pozostałego sprzętu transportowego	o 45441	2031
24	<i>Manufacture of other transport equipment</i>	k 8405	328
25	Produkcja mebli	o 192540	272
26	<i>Manufacture of furniture</i>	k 57683	115
27	Pozostała produkcja wyrobów	o 58194	279
28	<i>Other manufacturing</i>	k 29223	126
29	Naprawa, konserwacja i instalowanie maszyn i urządzeń	o 128048	9486
30	<i>Repair and installation of machinery and equipment</i>	k 16615	1158
31	Wytwarzanie i zaopatrywanie w energię elektryczną, gaz, parę wodną i gorącą wodę Δ	o 123217	48510
32	<i>Electricity, gas, steam and air conditioning supply</i>	k 25426	10432

<i>Public sector</i>	<i>Sector prywatny Private sector</i>				<i>Lp. No.</i>
<i>w tym of which</i>	<i>razem total</i>	<i>w tym of which</i>			
<i>zatrudnieni na podstawie stosunku pracy paid employees hired on the basis of employment contracts</i>		<i>właściciele, współwłaściciele łącznie z pomagającymi członkami ich rodzin owners, co-owners including contributing family workers</i>	<i>zatrudnieni na podstawie stosunku pracy paid employees hired on the basis of employment contracts</i>	<i>członkowie spółdzielni produkcji rolniczej members of agricultural production co-operatives</i>	
4257	9907	88	9819	—	1
867	2208	27	2181	—	2
6731	76134	1725	74408	—	3
1741	30886	590	30296	—	4
1244	22842	192	22650	—	5
737	13133	65	13068	—	6
1492	209362	7638	201612	—	7
559	69502	2168	67261	—	8
843	135394	8454	126905	30	9
436	31702	1738	29957	7	10
922	65668	1250	64413	—	11
219	10452	173	10275	—	12
8460	332205	32563	299575	5	13
1686	53986	#	49687	#	14
2316	57992	2461	55523	—	15
647	25908	540	25363	—	16
594	105326	1818	103458	—	17
131	40889	258	40607	—	18
1970	127989	4403	123585	—	19
330	19772	598	19174	—	20
916	190357	1089	189258	—	21
161	68607	249	68350	—	22
2031	43410	1064	42322	—	23
328	8077	220	7834	—	24
272	192268	16284	175941	42	25
115	57568	1887	55660	20	26
279	57915	12044	45850	—	27
126	29097	5870	23215	—	28
9486	118562	24545	93992	25	29
1158	15457	#	12961	#	30
48510	74707	1414	73293	—	31
10432	14994	202	14792	—	32

TABL. 2. PRACUJĄCY WEDŁUG STATUSU ZATRUDNIENIA, SEKCJI I DZIAŁÓW (cd.)
EMPLOYED PERSONS BY EMPLOYMENT STATUS, SECTIONS AND DIVISIONS (cont.)
 Stan w dniu 31 XII 2016 r.
 As of 31 XII 2016

Lp. No.	WYSZCZEGÓLNIENIE SPECIFICATION o — ogółem total k — w tym kobiety of which women	Ogółem Grand total	Sektor publiczny	
			razem total	
1	Dostawa wody; gospodarowanie ściekami i odpadami; rekul-	o	152072	97794
2	tywacja Δ	k	36828	24798
	<i>Water supply; sewerage, waste management and remediation activities</i>			
3	Pobór, uzdatnianie i dostarczanie wody	o	43260	41251
4	<i>Water collection, treatment and supply</i>	k	10837	10378
5	Odprowadzanie i oczyszczanie ścieków.....	o	38292	32192
6	<i>Sewerage</i>	k	9287	7997
7	Gospodarka odpadami; odzysk surowców Δ	o	68376	24020
8	<i>Waste collection, treatment and disposal activities; materials recovery</i>	k	16164	6277
9	Rekultywacja Δ	o	2144	331
10	<i>Remediation activities Δ</i>	k	540	146
11	Budownictwo	o	879283	10838
12	Construction	k	102334	2265
13	Budowa budynków Δ	o	285643	3284
14	<i>Construction of buildings</i>	k	41267	1126
15	Budowa obiektów inżynierii lądowej i wodnej Δ	o	161689	5756
16	<i>Civil engineering</i>	k	20183	891
17	Roboty budowlane specjalistyczne	o	431951	1798
18	<i>Specialised construction activities</i>	k	40884	248
19	Handel; naprawa pojazdów samochodowych Δ	o	2290475	3608
20	Trade; repair of motor vehicles Δ	k	1210898	1471
21	Handel hurtowy i detaliczny pojazdami samochodowymi oraz ich	o	253616	702
22	naprawa Δ	k	41360	133
	<i>Wholesale and retail trade and repair of motor vehicles and motorcycles</i>			
23	Handel hurtowy Δ	o	775796	2214
24	<i>Wholesale trade Δ</i>	k	286696	815
25	Handel detaliczny Δ	o	1261063	692
26	<i>Retail trade Δ</i>	k	882842	523
27	Transport i gospodarka magazynowa	o	818621	237077
28	Transportation and storage	k	182208	81373
	w tym of which			
29	Transport lądowy i rurociągowy Δ	o	572730	103027
30	<i>Land and pipeline transport Δ</i>	k	81898	20262
31	Transport wodny	o	3608	614
32	<i>Water transport</i>	k	897	222

<i>Public sector</i>	<i>Sektor prywatny Private sector</i>				<i>Lp. No.</i>
<i>w tym of which</i>	<i>razem total</i>	<i>w tym of which</i>			
<i>zatrudnieni na podstawie stosunku pracy paid employees hired on the basis of employment contracts</i>		<i>właściciele, współwłaściciele łącznie z pomagającymi członkami ich rodzin owners, co-owners including contributing family workers</i>	<i>zatrudnieni na podstawie stosunku pracy paid employees hired on the basis of employment contracts</i>	<i>członkowie spółdzielni produkcji rolniczej members of agricultural production co-operatives</i>	
97794	54278	5383	48895	—	1
24798	12030	1486	10544	—	2
41251	2009	271	1738	—	3
10378	459	52	407	—	4
32192	6100	1422	4678	—	5
7997	1290	286	1004	—	6
24020	44356	3482	40874	—	7
6277	9887	1089	8798	—	8
331	1813	208	1605	—	9
146	394	59	335	—	10
10838	868445	227440	640927	71	11
2265	100069	20153	79892	22	12
3284	282359	56102	226242	10	13
1126	40141	#	33286	#	14
5756	155933	15500	140372	61	15
891	19292	#	17420	#	16
1798	430153	155838	274313	—	17
248	40636	11448	29186	—	18
3608	2286867	458284	1827835	42	19
1471	1209427	182836	1026049	10	20
702	252914	83126	169776	—	21
133	41227	10304	30922	—	22
2214	773582	116884	656504	31	23
815	285881	#	250366	#	24
692	1260371	258274	1001555	11	25
523	882319	#	744761	#	26
237077	581544	#	448376	#	27
81373	100835	16689	84145	—	28
103027	469703	#	352810	#	29
20262	61636	13052	48583	—	30
614	2994	971	2023	—	31
222	675	80	595	—	32

TABL. 2. PRACUJĄCY WEDŁUG STATUSU ZATRUDNIENIA, SEKCJI I DZIAŁÓW (cd.)
EMPLOYED PERSONS BY EMPLOYMENT STATUS, SECTIONS AND DIVISIONS (cont.)
 Stan w dniu 31 XII 2016 r.
 As of 31 XII 2016

Lp. No.	WYSZCZEGÓLNIENIE SPECIFICATION o — ogółem total k — w tym kobiety of which women	Ogółem Grand total	Sektor publiczny	
				razem total
	Transport i gospodarka magazynowa (dok.) Transportation and storage (cont.)			
1	Magazynowanie i działalność usługowa wspomagająca transport	o 146235		53836
2	Warehousing and support activities for transportation	k 49698		16611
3	Zakwaterowanie i gastronomia Δ	o 270631		10655
4	Accommodation and catering Δ	k 174195		7784
5	Zakwaterowanie	o 80944		9789
6	Accommodation	k 53436		7155
7	Gastronomia Δ	o 189687		866
8	Catering Δ	k 120759		629
9	Informacja i komunikacja	o 341585		9863
10	Information and communication	k 114654		4446
11	Działalność wydawnicza	o 40108		184
12	Publishing activities	k 18792		120
13	Produkcja filmów, programów telewizyjnych i nagrań Δ	o 14092		487
14	Motion, sound and music publishing activities Δ	k 5771		295
15	Nadawanie programów ogólnodostępnych i abonamentowych	o 15045		5604
16	Programming and broadcasting activities	k 7014		2529
17	Telekomunikacja	o 55360		749
18	Telecommunications	k 18867		240
19	Działalność związana z oprogramowaniem i doradztwo w za-	o 178568		1616
20	kresie informatyki Δ	k 47015		648
	Computer programming and consultancy activities Δ			
21	Działalność usługowa w zakresie informacji	o 38412		1223
22	Information service activities	k 17195		614
23	Działalność finansowa i ubezpieczeniowa	o 353844		48532
24	Financial and insurance activities	k 228869		33801
25	Finansowa działalność usługowa Δ	o 231215		37737
26	Financial service activities Δ	k 159880		27376
27	Ubezpieczenia, reasekuracja i fundusze emerytalne Δ	o 27804		9401
28	Insurance, reinsurance and pension funding Δ	k 17233		5724
29	Działalność wspomagająca usługi finansowe oraz ubezpiecze-	o 94825		1394
30	nia i fundusze emerytalne	k 51756		701
	Activities auxiliary to financial services and insurance activities			

<i>Public sector</i>		<i>Sektor prywatny Private sector</i>			Lp. No.
<i>w tym of which</i>	razem <i>total</i>	<i>w tym of which</i>			
<i>zatrudnieni na podstawie stosunku pracy paid employees hired on the basis of employment contracts</i>		<i>właściciele, współwłaściciele łącznie z pomagającymi członkami ich rodzin owners, co-owners including contributing family workers</i>	<i>zatrudnieni na podstawie stosunku pracy paid employees hired on the basis of employment contracts</i>	<i>członkowie spółdzielni produkcji rolniczej members of agricultural production co-operatives</i>	
53836	92399	11473	80926	—	1
16611	33087	2901	30186	—	2
10655	259976	51184	208779	—	3
7784	166411	26290	140113	—	4
9789	71155	12821	58326	—	5
7155	46281	7073	39204	—	6
866	188821	38363	150453	—	7
629	120130	19217	100909	—	8
9863	331722	72824	258888	—	9
4446	110208	11106	99101	—	10
184	39924	4736	35185	—	11
120	18672	1554	17117	—	12
487	13605	6169	7436	—	13
295	5476	1541	3935	—	14
5604	9441	177	9264	—	15
2529	4485	45	4440	—	16
749	54611	5319	49292	—	17
240	18627	620	18007	—	18
1616	176952	49660	127285	—	19
648	46367	5820	40547	—	20
1223	37189	6763	30426	—	21
614	16581	1526	15055	—	22
48532	305312	49412	248874	—	23
33801	195068	21874	167871	—	24
37737	193478	11193	175260	—	25
27376	132504	5104	122077	—	26
9401	18403	50	18353	—	27
5724	11509	34	11475	—	28
1394	93431	38169	55261	—	29
701	51055	16736	34319	—	30

TABL. 2. PRACUJĄCY WEDŁUG STATUSU ZATRUDNIENIA, SEKCJI I DZIAŁÓW (cd.)
EMPLOYED PERSONS BY EMPLOYMENT STATUS, SECTIONS AND DIVISIONS (cont.)
Stan w dniu 31 XII 2016 r.
As of 31 XII 2016

Lp. No.	WYSZCZEGÓLNIENIE SPECIFICATION o — ogółem total k — w tym kobiety of which women	Ogółem Grand total	Sektor publiczny	
			razem total	
1	Obsługa rynku nieruchomości Δ	<i>o</i>	216980	36632
2	<i>Real estate activities</i>	<i>k</i>	120508	21438
3	Działalność profesjonalna, naukowa i techniczna	<i>o</i>	654879	71498
4	<i>Professional, scientific and technical activities</i>	<i>k</i>	339810	42797
5	Działalność prawnicza, rachunkowo-księgowo i doradztwo po-	<i>o</i>	205284	9702
6	datkowe <i>Legal and accounting activities</i>	<i>k</i>	145430	8117
7	Działalność firm centralnych; doradztwo w zarządzaniu Δ	<i>o</i>	121501	8331
8	<i>Activities of head offices; management consultancy activities</i>	<i>k</i>	57452	5071
9	Działalność w zakresie architektury i inżynierii; badania i ana-	<i>o</i>	129928	5134
10	lizy techniczne <i>Architectural and engineering activities; technical testing and analysis</i>	<i>k</i>	40360	2232
11	Badania naukowe i prace rozwojowe	<i>o</i>	59019	48099
12	<i>Scientific research and development</i>	<i>k</i>	32330	27260
13	Reklama, badanie rynku i opinii publicznej	<i>o</i>	72804	35
14	<i>Advertising and market research</i>	<i>k</i>	34293	16
15	Pozostała działalność profesjonalna, naukowa i techniczna	<i>o</i>	53827	76
16	<i>Other professional, scientific and technical activities</i>	<i>k</i>	24235	41
17	Działalność weterynaryjna	<i>o</i>	12516	121
18	<i>Veterinary activities</i>	<i>k</i>	5710	60
19	Administrowanie i działalność wspierająca Δ	<i>o</i>	547237	10437
20	<i>Administrative and support service activities</i>	<i>k</i>	249562	4894
21	Wynajem i dzierżawa	<i>o</i>	27270	28
22	<i>Rental and leasing activities</i>	<i>k</i>	9330	8
23	Działalność związana z zatrudnieniem	<i>o</i>	186844	1229
24	<i>Employment activities</i>	<i>k</i>	87997	849
25	Działalność związana z turystyką Δ	<i>o</i>	19826	540
26	<i>Tourism activities Δ</i>	<i>k</i>	12915	303
27	Działalność detektywistyczna i ochroniarska	<i>o</i>	124616	1022
28	<i>Security and investigation activities</i>	<i>k</i>	32017	400
29	Utrzymanie porządku w budynkach i zagospodarowanie tere-	<i>o</i>	109983	4707
30	nów zieleni Δ <i>Services to buildings and landscape activities</i>	<i>k</i>	61504	1656
31	Administracyjna obsługa biura; wspomaganie działalności gospo-	<i>o</i>	78698	2911
32	darczej Δ <i>Office administrative and business support Δ</i>	<i>k</i>	45799	1678

<i>Public sector</i>	<i>Sektor prywatny Private sector</i>				<i>Lp. No.</i>
<i>w tym of which</i>	<i>razem total</i>	<i>w tym of which</i>			
<i>zatrudnieni na podstawie stosunku pracy paid employees hired on the basis of employment contracts</i>		<i>właściciele, współwłaściciele łącznie z pomagającymi członkami ich rodzin owners, co-owners including contributing family workers</i>	<i>zatrudnieni na podstawie stosunku pracy paid employees hired on the basis of employment contracts</i>	<i>członkowie spółdzielni produkcji rolniczej members of agricultural production co-operatives</i>	
36632	180348	32162	148164	—	1
21438	99070	14328	84728	—	2
71498	583381	219353	364028	—	3
42797	297013	85209	211804	—	4
9702	195582	69058	126524	—	5
8117	137313	39576	97737	—	6
8331	113170	35972	77198	—	7
5071	52381	10842	41539	—	8
5134	124794	50512	74282	—	9
2232	38128	10882	27246	—	10
48099	10920	1620	9300	—	11
27260	5070	499	4571	—	12
35	72769	23916	48853	—	13
16	34277	7907	26370	—	14
76	53751	31442	22309	—	15
41	24194	13414	10780	—	16
121	12395	6833	5562	—	17
60	5650	2089	3561	—	18
10437	536800	55929	480867	—	19
4894	244668	25701	218965	—	20
28	27242	6193	21049	—	21
8	9322	1920	7402	—	22
1229	185615	2530	183085	—	23
849	87148	1480	85668	—	24
540	19286	6093	13192	—	25
303	12612	2954	9658	—	26
1022	123594	2885	120706	—	27
400	31617	615	31000	—	28
4707	105276	21332	83944	—	29
1656	59848	10055	49793	—	30
2911	75787	16896	58891	—	31
1678	44121	8677	35444	—	32

TABL. 2. PRACUJĄCY WEDŁUG STATUSU ZATRUDNIENIA, SEKCJI I DZIAŁÓW (dok.)
EMPLOYED PERSONS BY EMPLOYMENT STATUS, SECTIONS AND DIVISIONS (cont.)
Stan w dniu 31 XII 2016 r.
As of 31 XII 2016

Lp. No.	WYSZCZEGÓLNIENIE SPECIFICATION o — ogółem total k — w tym kobiety of which women	Ogółem Grand total	Sektor publiczny
			razem total
1	Administracja publiczna i obrona narodowa; obowiązkowe	977039	976701
2	zabezpieczenia społeczne	482573	482537
	Public administration and defence; compulsory social security		
3	Edukacja	1152896	978403
4	Education	896376	772446
5	Opieka zdrowotna i pomoc społeczna	866103	536447
6	Human health and social work activities	691015	445503
7	Opieka zdrowotna	669943	375163
8	Human health activities	521796	305347
9	Pomoc społeczna z zakwaterowaniem	90034	72899
10	Residential care activities	74572	59953
11	Pomoc społeczna bez zakwaterowania	106126	88385
12	Social work activities without accommodation	94647	80203
13	Działalność związana z kulturą, rozrywką i rekreacją	150583	113069
14	Arts, entertainment and recreation	90945	71925
15	Działalność twórcza związana z kulturą i rozrywką	56354	46726
16	Creative, arts and entertainment activities	33286	29020
17	Działalność bibliotek, archiwów, muzeów oraz pozostała dzia-	46519	44112
18	łalność związana z kulturą	33294	32141
	<i>Libraries, archives, museums and other cultural activities</i>		
19	Działalność związana z grami losowymi i zakładami wzajem-	7708	1272
20	nymi	5058	650
	<i>Gambling and betting activities</i>		
21	Działalność sportowa, rozrywkowa i rekreacyjna	40002	20959
22	Sports activities and amusement and recreation activities	19307	10114
23	Pozostała działalność usługowa	293159	3522
24	Other service activities	184097	1857
	w tym of which		
25	Działalność organizacji członkowskich	129330	1322
26	Activities of membership organisations	69640	819
27	Naprawa i konserwacja komputerów i artykułów użytku osobis-	30663	954
28	tego i domowego	7994	474
	<i>Repair of computers and personal and household goods</i>		
29	Pozostała indywidualna działalność usługowa	133166	1246
30	Other personal service activities	106463	564

<i>Public sector</i>		<i>Sector prywatny Private sector</i>			<i>Lp. No.</i>
<i>w tym of which</i>	<i>razem total</i>	<i>w tym of which</i>			
<i>zatrudnieni na podstawie stosunku pracy paid employees hired on the basis of employment contracts</i>		<i>właściciele, współwłaściciele łącznie z pomagającymi członkami ich rodzin owners, co-owners including contributing family workers</i>	<i>zatrudnieni na podstawie stosunku pracy paid employees hired on the basis of employment contracts</i>	<i>członkowie spółdzielni produkcji rolniczej members of agricultural production co-operatives</i>	
976701	338	22	316	—	1
482537	36	2	34	—	2
978403	174493	39524	134969	—	3
772446	123930	21553	102377	—	4
536447	329656	144880	184776	—	5
445503	245512	88309	157203	—	6
375163	294780	140923	153857	—	7
305347	216449	85022	131427	—	8
72899	17135	588	16547	—	9
59953	14619	464	14155	—	10
88385	17741	3369	14372	—	11
80203	14444	2823	11621	—	12
113069	37514	16008	21506	—	13
71925	19020	6190	12830	—	14
46726	9628	6464	3164	—	15
29020	4266	2509	1757	—	16
44112	2407	885	1522	—	17
32141	1153	340	813	—	18
1272	6436	500	5936	—	19
650	4408	193	4215	—	20
20959	19043	8159	10884	—	21
10114	9193	3148	6045	—	22
3522	289637	#	176871	#	23
1857	182240	56680	125560	—	24
1322	128008	—	96181	—	25
819	68821	—	68821	—	26
954	29709	15418	14291	—	27
474	7520	3444	4076	—	28
1246	131920	#	66399	#	29
564	105899	53236	52663	—	30

TABL. 3. PRACUJĄCY WEDŁUG SEKCJI, SEKTORÓW I FORM WŁASNOŚCI
EMPLOYED PERSONS BY SECTIONS, SECTORS AND OWNERSHIP FORM

Stan w dniu 31 XII 2016 r.

As of 31 XII 2016

Lp. No.	WYSZCZEGÓLNIENIE SPECIFICATION o — ogółem total k — w tym kobiety of which women	Ogółem Grand total	razem	
			total	
1	OGÓŁEM	o	15293341	3356357
2	TOTAL	k	7195754	2038405
3	Rolnictwo, leśnictwo, łowiectwo i rybactwo	o	2385455	30498
4	<i>Agriculture, forestry and fishing</i>	k	1139672	7908
5	Górnictwo i wydobywanie	o	139796	83613
6	<i>Mining and quarrying</i>	k	14700	8956
7	Przetwórstwo przemysłowe	o	2679486	48660
8	<i>Manufacturing</i>	k	911084	11774
9	Wytwarzanie i zaopatrywanie w energię elektryczną, gaz, parę wodną i gorącą wodę Δ	o	123217	48510
10	<i>Electricity, gas, steam and air conditioning supply</i>	k	25426	10432
11	Dostawa wody; gospodarowanie ściekami i odpadami; rekulty- wacja Δ	o	152072	97794
12	<i>Water supply; sewerage, waste management and remediation activities</i>	k	36828	24798
13	Budownictwo	o	879283	10838
14	<i>Construction</i>	k	102334	2265
15	Handel; naprawa pojazdów samochodowych Δ	o	2290475	3608
16	<i>Trade; repair of motor vehicles Δ</i>	k	1210898	1471
17	Transport i gospodarka magazynowa	o	818621	237077
18	<i>Transportation and storage</i>	k	182208	81373
19	Zakwaterowanie i gastronomia Δ	o	270631	10655
20	<i>Accommodation and catering Δ</i>	k	174195	7784
21	Informacja i komunikacja	o	341585	9863
22	<i>Information and communication</i>	k	114654	4446
23	Działalność finansowa i ubezpieczeniowa	o	353844	48532
24	<i>Financial and insurance activities</i>	k	228869	33801
25	Obsługa rynku nieruchomości Δ	o	216980	36632
26	<i>Real estate activities</i>	k	120508	21438
27	Działalność profesjonalna, naukowa i techniczna	o	654879	71498
28	<i>Professional, scientific and technical activities</i>	k	339810	42797
29	Administrowanie i działalność wspierająca Δ	o	547237	10437
30	<i>Administrative and support service activities</i>	k	249562	4894
31	Administracja publiczna i obrona narodowa; obowiązkowe zabez- pieczenia społeczne	o	977039	976701
32	<i>Public administration and defence; compulsory social security</i>	k	482573	482537
33	Edukacja	o	1152896	978403
34	<i>Education</i>	k	896376	772446
35	Opieka zdrowotna i pomoc społeczna	o	866103	536447
36	<i>Human health and social work activities</i>	k	691015	445503
37	Działalność związana z kulturą, rozrywką i rekreacją	o	150583	113069
38	<i>Arts, entertainment and recreation</i>	k	90945	71925
39	Pozostała działalność usługowa	o	293159	3522
40	<i>Other service activities</i>	k	184097	1857

Sektor publiczny <i>Public sector</i>			Sektor prywatny <i>Private sector</i>			Lp. No.
w tym własność <i>of which ownership</i>			razem <i>total</i>	w tym własność <i>of which ownership</i>		
państwowa <i>state</i>		jednostek samorządu terytorialnego <i>of territorial self-government</i>		prywatna krajowa <i>private domestic</i>	zagraniczna <i>foreign</i>	
Skarbu Państwa <i>of State Treasury</i>	państwowa osób prawnych <i>state of legal persons</i>					
977037	440157	1823187	11936984	9982472	1825854	1
419668	239122	1344173	5157349	4265816	842818	2
27136	2923	423	2354957	2349419	4044	3
6995	804	103	1131764	1129984	1392	4
19177	41741	112	56183	31772	4152	5
2356	4255	19	5744	3640	584	6
9788	11123	1207	2630826	1796051	795871	7
2682	2014	377	899310	599673	289269	8
9337	17322	14268	74707	66978	3535	9
1432	4270	2878	14994	12974	1073	10
671	1586	89830	54278	43820	6086	11
118	416	22683	12030	9880	1358	12
2920	5041	2450	868445	815856	48895	13
682	882	622	100069	90100	9411	14
1175	1699	167	2286867	1872941	406748	15
539	706	37	1209427	944540	261779	16
126593	23469	58529	581544	489111	86932	17
58110	5298	10390	100835	70564	28973	18
1784	2361	6325	259976	236393	22412	19
1314	1483	4838	166411	151439	14253	20
7127	1783	509	331722	212549	118361	21
3235	781	279	110208	62930	46890	22
30406	5116	1368	305312	179298	104686	23
22455	3321	906	195068	111156	67953	24
4540	351	24456	180348	164544	6496	25
2410	156	13775	99070	89085	3307	26
14473	41493	13836	583381	495360	85846	27
7542	23621	10903	297013	247973	48163	28
1592	3439	4666	536800	423920	109095	29
1082	1696	1872	244668	189733	53146	30
640605	63286	272810	338	330	4	31
251284	50874	180379	36	#	#	32
24775	144483	809145	174493	173425	868	33
15696	80834	675916	123930	123158	613	34
46164	65323	423216	329656	315460	11592	35
37164	53545	353324	245512	234132	9078	36
8619	5799	98338	37514	33479	2686	37
4493	3124	64144	19020	16351	1920	38
155	1819	1532	289637	281766	7545	39
79	1042	728	182240	#	#	40

TABL. 4. PRACUJĄCY¹ WEDŁUG STATUSU ZATRUDNIENIA I WOJEWÓDZTWA
 EMPLOYED PERSONS¹ BY EMPLOYMENT STATUS AND VOIVODSHIPS

Stan w dniu 31 XII 2016 r.

As of 31 XII 2016

WYSZCZEGÓLNIENIE SPECIFICATION <i>o</i> — ogółem <i>total</i> <i>k</i> — w tym kobiety <i>of which women</i>	Ogółem <i>Total</i>	W tym: ² <i>Of which:</i> ²				
		zatrudnieni na podstawie stosunku pracy <i>paid</i> <i>employees</i> <i>hired on the</i> <i>basis of</i> <i>employment</i> <i>contracts</i>	osoby wykonujące pracę nakładczą <i>outworkers</i>	agenci (bez sołtysów) <i>agents</i> <i>(excluding</i> <i>soltyts)</i>	właściciele, współwłaściciele łącznie z poma- gajcymi członkami ich rodzin <i>owners, co-owners</i> <i>including con-</i> <i>tributing family</i> <i>workers</i>	członkowie spółdzielni produkcji rolniczej <i>members</i> <i>of agricul-</i> <i>tural produc-</i> <i>tion co-ope-</i> <i>ratives</i>
P O L S K A <i>o</i>	14964411	10920740	666	7743	3993815	9620
P O L A N D <i>k</i>	7126217	5406913	436	5836	1710035	2997
Dolnośląskie <i>o</i>	1073968	857054	28	612	213440	707
..... <i>k</i>	524776	438460	9	435	85671	201
Kujawsko-pomorskie <i>o</i>	671195	486266	25	552	182003	825
..... <i>k</i>	314186	239047	23	425	74406	285
Lubelskie <i>o</i>	801825	424281	#	461	374510	#
..... <i>k</i>	391117	217388	#	376	173240	#
Lubuskie <i>o</i>	311269	237472	26	282	72692	159
..... <i>k</i>	146064	116671	22	209	29099	63
Łódzkie <i>o</i>	929675	641202	52	541	285962	116
..... <i>k</i>	451721	328636	40	391	122625	29
Małopolskie <i>o</i>	1341683	906166	75	526	430569	261
..... <i>k</i>	657185	459519	28	337	197229	72
Mazowieckie <i>o</i>	3083601	2478284	102	998	600189	282
..... <i>k</i>	1470067	1224635	66	779	244463	124

1 Bez pracujących w jednostkach budżetowych działających w zakresie obrony narodowej i bezpieczeństwa publicznego. 2 Bez duchownych.

1 Excluding budgetary entities conducting activity within the scope of national defence and public safety. 2 Excluding clergy.

TABL. 4. PRACUJĄCY¹ WEDŁUG STATUSU ZATRUDNIENIA I WOJEWÓDZTW (dok.)
EMPLOYED PERSONS¹ BY EMPLOYMENT STATUS AND VOIVODSHIPS (cont.)
 Stan w dniu 31 XII 2016 r.
 As of 31 XII 2016

WYSZCZEGÓLNIENIE SPECIFICATION <i>o</i> — ogółem <i>total</i> <i>k</i> — w tym kobiety <i>of which women</i>	Ogółem <i>Total</i>	W tym: ² <i>Of which:²</i>				
		zatrudnieni na podstawie stosunku pracy <i>paid</i> <i>employees</i> <i>hired on the</i> <i>basis of</i> <i>employment</i> <i>contracts</i>	osoby wykonujące pracę nakładczą <i>outworkers</i>	agenci (bez sołtysów) <i>agents</i> <i>(excluding</i> <i>sołtys)</i>	właściciele, współwłaściciele łącznie z poma- gajcymi członkami ich rodzin <i>owners, co-owners</i> <i>including con-</i> <i>tributing family</i> <i>workers</i>	członkowie spółdzielni produkcji rolniczej <i>members</i> <i>of agricul-</i> <i>tural produc-</i> <i>tion co-ope-</i> <i>ratives</i>
Opolskie <i>o</i>	295057	210864	#	247	81745	#
<i>k</i>	136236	101042	#	211	34648	#
Podkarpackie <i>o</i>	778570	451550	86	315	323779	319
<i>k</i>	376118	215710	56	227	160022	103
Podlaskie <i>o</i>	394445	229704	#	187	163250	#
<i>k</i>	186112	117846	#	134	68092	#
Pomorskie <i>o</i>	781006	607207	19	485	171532	181
<i>k</i>	365563	299330	7	360	65828	38
Śląskie <i>o</i>	1602288	1297661	67	894	299325	840
<i>k</i>	718735	596021	52	645	121748	269
Świętokrzyskie <i>o</i>	444148	249343	7	221	193284	110
<i>k</i>	215092	125338	5	163	89562	24
Warmińsko-mazurskie <i>o</i>	406458	294349	—	327	110530	88
<i>k</i>	192589	147447	—	261	44852	29
Wielkopolskie <i>o</i>	1547439	1169132	164	694	372425	2516
<i>k</i>	740580	586670	116	552	152632	610
Zachodniopomorskie <i>o</i>	501784	380205	9	401	118580	1504
<i>k</i>	240076	193153	6	331	45918	668

1 Bez pracujących w jednostkach budżetowych działających w zakresie obrony narodowej i bezpieczeństwa publicznego. 2 Bez duchownych.

1 Excluding budgetary entities conducting activity within the scope of national defence and public safety. 2 Excluding clergy.

TABL. 5. PRACUJĄCY^{1,2} WEDŁUG SEKCJI, WOJEWÓDZTW I SEKTORÓW WŁASNOŚCI
EMPLOYED PERSONS^{1,2} BY SECTIONS, VOIVODSHIPS AND OWNERSHIP SECTORS

Stan w dniu 31 XII 2016 r.

As of 31 XII 2016

Lp. No.	WYSZCZEGÓLNIENIE SPECIFICATION o — ogółem total k — w tym kobiety of which women	Ogółem Grand total	rolnictwo, leśnictwo, łowiectwo i rybactwo agriculture, forestry and fishing		przemysł industry		budo- wnictwo construction	handel; naprawa poja- zdów samocho- dowych ^Δ trade; repair of motor ve- hicles ^Δ	tran- sport i gospo- darka magazy- nowa transporta- tion and storage	
			razem total	w tym rol- nictwo of which agri- culture	razem total	w tym prze- twór- stwo prze- my- słowe of which manu- factu- ring				
1	P O L S K A	o	14964411	2390935	2333383	3086952	2671042	872807	2299084	821451
2	P O L A N D	k	7126217	1141883	1132055	975081	898635	100058	1220772	182867
3	sektor publiczny	<i>o</i>	3027427	31743	6482	278650	48368	10636	3860	238153
4	public sector	<i>k</i>	1968868	8501	1991	55491	11639	2179	1601	81789
5	sektor prywatny	<i>o</i>	11936984	2359192	2326901	2808302	2622674	862171	2295224	583298
6	private sector	<i>k</i>	5157349	1133382	1130064	919590	886996	97879	1219171	101078
7	Dolnośląskie	o	1105595	88899	83986	268309	222732	65039	166378	61875
8		k	523848	40616	39756	86423	79299	7462	89622	13612
9	sektor publiczny	<i>o</i>	216598	2874	270	13867	2957	529	109	17783
10	public sector	<i>k</i>	145743	732	76	3760	937	112	65	5948
11	sektor prywatny	<i>o</i>	888997	86025	83716	254442	219775	64510	166269	44092
12	private sector	<i>k</i>	378105	39884	39680	82663	78362	7350	89557	7664
13	Kujawsko-pomorskie	o	723036	107590	105110	169766	155449	42918	115856	37178
14		k	338684	47324	46920	54320	51249	4578	61945	7065
15	sektor publiczny	<i>o</i>	150305	1762	564	12181	3364	413	102	11160
16	public sector	<i>k</i>	98555	420	123	2657	659	124	50	3662
17	sektor prywatny	<i>o</i>	572731	105828	104546	157585	152085	42505	115754	26018
18	private sector	<i>k</i>	240129	46904	46797	51663	50590	4454	61895	3403
19	Lubelskie	o	829185	308129	305561	109761	90598	35243	99139	35739
20		k	405618	149860	149444	32476	29625	3478	52580	6979
21	sektor publiczny	<i>o</i>	167629	1409	224	11591	4762	696	398	12038
22	public sector	<i>k</i>	109527	336	57	2634	1178	178	145	3691
23	sektor prywatny	<i>o</i>	661556	306720	305337	98170	85836	34547	98741	23701
24	private sector	<i>k</i>	296091	149524	149387	29842	28447	3300	52435	3288

1 Według faktycznego miejsca pracy i rodzaju działalności. 2 Bez pracujących w jednostkach budżetowych działających w zakresie

1 By actual workplace and kind of activity. 2 Excluding budgetary entities conducting activity within the scope of national defence

Z liczby ogółem <i>Of total</i>											Lp. No.
zakwaterowanie i gastronomia Δ <i>accommodation and catering Δ</i>	informacja i komunikacja <i>information and communication</i>	działalność finansowa i ubezpieczeniowa <i>financial and insurance activities</i>	obsługa rynku nieruchomości Δ <i>real estate activities</i>	działalność profesjonalna, naukowa i techniczna <i>professional, scientific and technical activities</i>	administrowanie i działalność wspierająca Δ <i>administrative and support service activities</i>	administracja publiczna i obrona narodo- wa; obowiązkowe zabezpieczenia społeczne <i>public administration and defence; compulsory social security</i>	edukacja <i>education</i>	opieka zdrowotna i pomoc społeczna <i>human health and social work activities</i>	działalność związana z kulturą, rozrywką i rekreacją <i>arts, entertainment and recreation</i>	pozostała działalność usługowa <i>other service activities</i>	
276383	341378	359144	215786	651038	540329	644739	1152094	865686	151222	295383	1
178289	113487	233313	119910	337917	246085	411842	897142	691125	91346	185100	2
10743	9898	48761	36065	71994	11195	644247	978970	535876	113517	3119	3
7840	4458	33892	21219	42233	5809	411775	773058	445213	72233	1577	4
265640	331480	310383	179721	579044	529134	492	173124	329810	37705	292264	5
170449	109029	199421	98691	295684	240276	67	124084	245912	19113	183523	6
25479	33924	29676	16331	56107	57550	46689	84673	70673	12380	21613	7
16708	10010	19988	8930	29149	26999	31000	65447	56997	7397	13488	8
745	419	2367	3383	3125	826	46680	72459	41994	9315	123	9
598	199	1783	1815	1665	473	#	56590	35053	#	55	10
24734	33505	27309	12948	52982	56724	9	12214	28679	3065	21490	11
16110	9811	18205	7115	27484	26526	#	8857	21944	#	13433	12
10968	10539	14986	13175	20993	23597	33258	57692	44604	6387	13529	13
7117	3458	10262	8781	10355	10791	20657	44719	35326	3914	8072	14
537	284	3270	2570	2319	652	#	49841	27048	#	87	15
409	104	2358	1943	1015	382	20657	39078	22504	3139	53	16
10431	10255	11716	10605	18674	22945	#	7851	17556	#	13442	17
6708	3354	7904	6838	9340	10409	—	5641	12822	775	8019	18
9063	8355	13958	7596	18081	11302	35498	67305	50500	6789	12727	19
6061	2774	9566	3544	9163	5162	21010	51571	39666	4280	7448	20
856	259	2157	1256	2754	676	35498	56789	35488	5659	105	21
659	113	1518	564	1611	451	21010	44169	28679	3716	53	22
8207	8096	11801	6340	15327	10626	—	10516	15012	1130	12622	23
5402	2661	8048	2980	7552	4711	—	7402	10987	564	7395	24

obrony narodowej i bezpieczeństwa publicznego.

and public safety.

TABL. 5. PRACUJĄCY^{1,2} WEDŁUG SEKCJI, WOJEWÓDZTW I SEKTORÓW WŁASNOŚCI (cd.)
EMPLOYED PERSONS^{1,2} BY SECTIONS, VOIVODSHIPS AND OWNERSHIP SECTORS (cont.)
Stan w dniu 31 XII 2016 r.
As of 31 XII 2016

Lp. No.	WYSZCZEGÓLNIENIE SPECIFICATION o — ogółem total k — w tym kobiety of which women	Ogółem Grand total	rolnictwo, leśnictwo, łowiectwo i rybactwo agriculture, forestry and fishing		przemysł industry		budo- wnictwo construc- tion	handel; naprawa poja- zdów samocho- dowych Δ trade; repair of motor ve- hicles Δ	tran- sport i gospo- darka magazy- nowa transporta- tion and storage	
			razem total	w tym rol- nictwo of which agri- culture	razem total	w tym prze- twórstwo prze- my- słowe of which manu- factu- ring				
1	Lubuskie	o	343848	37872	33308	90028	81453	18792	54439	23951
2		k	162979	16535	15717	32016	30074	2019	29969	4438
3	sektor publiczny.....	o	73133	2088	164	6013	162	185	66	4601
4	public sector	k	48746	565	39	1326	21	33	18	1738
5	sektor prywatny.....	o	270715	35784	33144	84015	81291	18607	54373	19350
6	private sector	k	114233	15970	15678	30690	30053	1986	29951	2700
7	Łódzkie	o	980445	179620	177793	224099	198986	44015	148954	55482
8		k	470934	85465	85164	79623	74809	4775	76940	11470
9	sektor publiczny.....	o	184344	1355	496	10492	2949	198	328	14965
10	public sector	k	124668	375	151	2242	481	34	102	4404
11	sektor prywatny.....	o	796101	178265	177297	213607	196037	43817	148626	40517
12	private sector	k	346266	85090	85013	77381	74328	4741	76838	7066
13	Małopolskie	o	1373505	272759	270524	235246	206531	94835	203479	63175
14		k	666221	143022	142667	70349	64858	10451	108588	13533
15	sektor publiczny.....	o	248707	1332	399	20117	4041	1367	161	17858
16	public sector	k	165767	401	191	4109	975	245	75	6674
17	sektor prywatny.....	o	1124798	271427	270125	215129	202490	93468	203318	45317
18	private sector	k	500454	142621	142476	66240	63883	10206	108513	6859
19	Mazowieckie	o	2527039	303324	299976	337703	297491	140710	431786	156215
20		k	1230368	139542	138900	113930	103713	19872	218688	37343
21	sektor publiczny.....	o	518219	2448	760	27402	7680	2264	1304	47681
22	public sector	k	338050	869	430	7659	2598	478	622	16663
23	sektor prywatny.....	o	2008820	300876	299216	310301	289811	138446	430482	108534
24	private sector	k	892318	138673	138470	106271	101115	19394	218066	20680

1 Według faktycznego miejsca pracy i rodzaju działalności. 2 Bez pracujących w jednostkach budżetowych działających w zakresie
1 By actual workplace and kind of activity. 2 Excluding budgetary entities conducting activity within the scope of national defence

Z liczby ogółem <i>Of total</i>											Lp. No.
zakwaterowanie i gastronomia Δ <i>accommodation and catering Δ</i>	informacja i komunikacja <i>information and communication</i>	działalność finansowa i ubezpieczeniowa <i>financial and insurance activities</i>	obsługa rynku nieruchomości Δ <i>real estate activities</i>	działalność profesjonalna, naukowa i techniczna <i>professional, scientific and technical activities</i>	administrowanie i działalność wspierająca Δ <i>administrative and support service activities</i>	administracja publiczna i obrona narodo- wa; obowiązkowe zabezpieczenia społeczne <i>public administration and defence; compulsory social security</i>	edukacja <i>education</i>	opieka zdrowotna i pomoc społeczna <i>human health and social work activities</i>	działalność związana z kulturą, rekreacją i rozrywką <i>arts, entertainment and recreation</i>	pozostała działalność usługowa <i>other service activities</i>	
6077	3564	5956	4421	9461	14351	17675	27034	19336	3443	7448	1
3987	1078	4096	2334	4558	6603	11531	21394	15652	2096	4673	2
159	137	719	1244	555	450	#	24009	12372	#	152	3
127	60	568	583	324	330	11531	19192	10549	1733	69	4
5918	3427	5237	3177	8906	13901	#	3025	6964	#	7296	5
3860	1018	3528	1751	4234	6273	—	2202	5103	363	4604	6
13558	14917	20706	12530	35455	38134	41377	70894	55408	8964	16332	7
8997	4502	14023	6319	19300	17807	26666	55533	43922	5379	10213	8
667	316	2702	1966	4562	460	#	61758	36299	#	146	9
512	128	2014	1198	3270	203	26666	49262	29888	4295	75	10
12891	14601	18004	10564	30893	37674	#	9136	19109	#	16186	11
8485	4374	12009	5121	16030	17604	—	6271	14034	1084	10138	12
32898	40579	28338	15420	70456	39840	45894	108500	78332	14871	28883	13
21262	13426	18815	8463	37276	18756	30050	82851	63016	8877	17486	14
1460	314	2330	1571	6661	686	45881	91033	46714	10962	260	15
1076	147	1790	901	4052	328	#	69964	38878	#	114	16
31438	40265	26008	13849	63795	39154	13	17467	31618	3909	28623	17
20186	13279	17025	7562	33224	18428	#	12887	24138	#	17372	18
49886	110927	114263	53221	191105	111892	123627	186330	129965	28497	57588	19
30335	40433	68065	29748	102135	52852	79386	142412	102608	16362	36657	20
1699	5980	18490	6490	30842	1248	123461	149621	78054	20334	901	21
1062	2824	11133	3824	17888	529	79356	117350	64840	12431	522	22
48187	104947	95773	46731	160263	110644	166	36709	51911	8163	56687	23
29273	37609	56932	25924	84247	52323	30	25062	37768	3931	36135	24

obrony narodowej i bezpieczeństwa publicznego.

and public safety.

TABLE 5. PRACUJĄCY^{1,2} WEDŁUG SEKCJI, WOJEWÓDZTW I SEKTORÓW WŁASNOŚCI (cd.)
EMPLOYED PERSONS^{1,2} BY SECTIONS, VOIVODSHIPS AND OWNERSHIP SECTORS (cont.)
Stan w dniu 31 XII 2016 r.
As of 31 XII 2016

Lp. No.	WYSZCZEGÓLNIENIE SPECIFICATION o — ogółem total k — w tym kobiety of which women	Ogółem Grand total	rolnictwo, leśnictwo, łowiectwo i rybactwo agriculture, forestry and fishing		przemysł industry		budo- wnictwo construction	handel; naprawa poja- zdów samocho- dowych Δ trade; repair of motor ve- hicles Δ	tran- sport i gospo- darka magazy- nowa transport and storage	
			razem total	w tym rol- nictwo of which agri- culture	razem total	w tym prze- twór- stwo prze- my- słowe of which manu- factur- ing				
1	Opolskie o	328779	50387	48569	78779	70665	25568	44981	16951	
2	k	152111	23222	22946	22773	21140	2235	24976	3603	
3	sektor publiczny.....	o	71908	1386	568	4859	849	111	#	4744
4	public sector	k	48902	304	121	1113	160	17	—	1790
5	sektor prywatny.....	o	256871	49001	48001	73920	69816	25457	#	12207
6	private sector	k	103209	22918	22825	21660	20980	2218	24976	1813
7	Podkarpackie o	831425	259864	255744	167205	150952	39081	101199	29799	
8	k	400558	137145	136512	46033	43125	3918	55072	5597	
9	sektor publiczny.....	o	153957	1975	164	11831	2049	1144	#	9704
10	public sector	k	99630	470	51	2109	410	149	35	2818
11	sektor prywatny.....	o	677468	257889	255580	155374	148903	37937	#	20095
12	private sector	k	300928	136675	136461	43924	42715	3769	55037	2779
13	Podlaskie o	421839	127010	124381	66271	59056	21112	57737	18345	
14	k	200371	55272	54766	20665	19131	2325	30852	3761	
15	sektor publiczny.....	o	88644	1456	—	4309	52	167	182	6253
16	public sector	k	58660	395	—	917	7	31	46	1886
17	sektor prywatny.....	o	333195	125554	124381	61962	59004	20945	57555	12092
18	private sector	k	141711	54877	54766	19748	19124	2294	30806	1875
19	Pomorskie o	835789	67446	62145	179506	164138	62633	133209	54775	
20	k	396520	28529	27602	59628	55622	7641	72821	13027	
21	sektor publiczny.....	o	170997	1967	150	12115	3450	736	168	15832
22	public sector	k	113097	532	29	3229	684	257	48	5158
23	sektor prywatny.....	o	664792	65479	61995	167391	160688	61897	133041	38943
24	private sector	k	283423	27997	27573	56399	54938	7384	72773	7869

1 Według faktycznego miejsca pracy i rodzaju działalności. 2 Bez pracujących w jednostkach budżetowych działających w zakresie 1 By actual workplace and kind of activity. 2 Excluding budgetary entities conducting activity within the scope of national defence

Z liczby ogółem <i>Of total</i>											Lp. No.
zakwaterowanie i gastronomia Δ <i>accommodation and catering Δ</i>	informacja i komunikacja <i>information and communication</i>	działalność finansowa i ubezpieczeniowa <i>financial and insurance activities</i>	obsługa rynku nieruchomości Δ <i>real estate activities</i>	działalność profesjonalna, naukowa i techniczna <i>professional, scientific and technical activities</i>	administracja i działalność wspierająca Δ <i>administrative and support service activities</i>	administracja publiczna i obrona narodo- wa; obowiązkowe zabezpieczenia społeczne <i>public administration and defence; compulsory social security</i>	edukacja <i>education</i>	opieka zdrowotna i pomoc społeczna <i>human health and social work activities</i>	działalność związana z kulturą, rekreacją i rozrywką <i>arts, entertainment and recreation</i>	pozostała działalność usługowa <i>other service activities</i>	
5110	3060	5700	3465	9352	9876	17062	27224	21186	3467	6611	1
3371	1072	4030	1843	4749	4334	10647	21816	17156	2169	4115	2
137	109	1012	747	770	168	#	24376	13659	2742	57	3
109	51	799	404	560	112	#	19760	11410	#	22	4
4973	2951	4688	2718	8582	9708	#	2848	7527	725	6554	5
3262	1021	3231	1439	4189	4222	#	2056	5746	#	4093	6
10147	9373	9379	6228	18359	20006	32788	58351	49593	6797	13256	7
6752	2939	6543	3155	9418	8337	19377	45243	39249	4156	7624	8
461	172	1155	1297	1958	285	#	51489	33884	5707	40	9
353	68	868	643	1290	179	#	40153	27536	#	8	10
9686	9201	8224	4931	16401	19721	#	6862	15709	1090	13216	11
6399	2871	5675	2512	8128	8158	#	5090	11713	#	7616	12
5657	4385	7008	3839	9947	7772	21231	34293	25397	3931	7904	13
3850	1437	4883	2011	4928	3618	12654	26663	20151	2349	4952	14
422	150	1049	482	788	45	21231	30582	18030	3425	73	15
343	69	796	265	394	20	12654	23899	14788	2122	35	16
5235	4235	5959	3357	9159	7727	—	3711	7367	506	7831	17
3507	1368	4087	1746	4534	3598	—	2764	5363	227	4917	18
21105	23041	22336	15454	37489	34273	36878	72647	47502	9096	18399	19
13422	7220	14929	9422	18410	15646	23884	56406	37967	5532	12036	20
650	278	2442	3526	3102	331	36698	59964	26373	6625	190	21
454	106	1818	2201	1482	205	23874	47093	22242	4305	93	22
20455	22763	19894	11928	34387	33942	180	12683	21129	2471	18209	23
12968	7114	13111	7221	16928	15441	10	9313	15725	1227	11943	24

obrony narodowej i bezpieczeństwa publicznego.

and public safety.

TABL. 5. PRACUJĄCY^{1,2} WEDŁUG SEKCJI, WOJEWÓDZTW I SEKTORÓW WŁASNOŚCI (dok.)
 EMPLOYED PERSONS^{1,2} BY SECTIONS, VOIVODSHIPS AND OWNERSHIP SECTORS (cont.)
 Stan w dniu 31 XII 2016 r.
 As of 31 XII 2016

Lp. No.	WYSZCZEGÓLNIENIE SPECIFICATION o — ogółem total k — w tym kobiety of which women	Ogółem Grand total	rolnictwo, leśnictwo, łowiectwo i rybactwo agriculture, forestry and fishing		przemysł industry		budo- wnictwo construc- tion	handel; naprawa poja- zdów samocho- dowych Δ trade; repair of motor ve- hicles Δ	tran- sport i gospo- darka magazy- nowa transporta- tion and storage
			razem total	w tym rol- nictwo of which agri- culture	razem total	w tym prze- twór- stwo prze- my- słowe of which manu- factur- ing			
1	Śląskie	1706343	102363	99381	490695	364860	103250	279348	100788
2	k	785011	51905	51431	138660	120914	11848	149963	24771
3	sektor publiczny.....	411118	1300	138	102013	8902	646	305	31686
4	public sector	k 238144	340	68	14322	1900	144	199	12166
5	sektor prywatny.....	1295225	101063	99243	388682	355958	102604	279043	69102
6	private sector	k 546867	51565	51363	124338	119014	11704	149764	12605
7	Świętokrzyskie	473772	149632	147898	82356	71418	24674	60758	20090
8	k	229162	74809	74522	23365	21113	2503	33287	3794
9	sektor publiczny.....	90723	919	88	6811	2069	54	109	6252
10	public sector	k 60361	231	26	1641	633	4	33	2058
11	sektor prywatny.....	383049	148713	147810	75545	69349	24620	60649	13838
12	private sector	k 168801	74578	74496	21724	20480	2499	33254	1736
13	Warmińsko-mazurskie	443287	70785	65469	105056	95217	24732	62215	19849
14	k	211147	29322	28411	33626	31480	2487	34211	3867
15	sektor publiczny.....	103122	2572	251	6686	216	168	106	6497
16	public sector	k 68765	658	69	1564	57	42	34	2120
17	sektor prywatny.....	340165	68213	65218	98370	95001	24564	62109	13352
18	private sector	k 142382	28664	28342	32062	31423	2445	34177	1747
19	Wielkopolskie	1500101	214612	209318	370979	344170	94722	252136	90635
20	k	690889	98905	97990	124271	118605	10589	133431	21132
21	sektor publiczny.....	247109	4061	1873	17841	3176	1623	289	19799
22	public sector	k 164725	1042	458	4016	703	267	89	6741
23	sektor prywatny.....	1252992	210551	207445	353138	340994	93099	251847	70836
24	private sector	k 526164	97863	97532	120255	117902	10322	133342	14391
25	Zachodniopomorskie	540423	50643	44220	111193	97326	35483	87470	36604
26	k	261796	20410	19307	36923	33878	3877	47827	8875
27	sektor publiczny.....	130914	2839	373	10522	1690	335	143	11300
28	public sector	k 85528	831	102	2193	236	64	40	4272
29	sektor prywatny.....	409509	47804	43847	100671	95636	35148	87327	25304
30	private sector	k 176268	19579	19205	34730	33642	3813	47787	4603

1 Według faktycznego miejsca pracy i rodzaju działalności. 2 Bez pracujących w jednostkach budżetowych działających w zakresie
 1 By actual workplace and kind of activity. 2 Excluding budgetary entities conducting activity within the scope of national defence

Z liczby ogółem <i>Of total</i>											Lp. No.
zakwaterowanie i gastronomia Δ <i>accommodation and catering Δ</i>	informacja i komunikacja <i>information and communication</i>	działalność finansowa i ubezpieczeniowa <i>financial and insurance activities</i>	obsługa rynku nieruchomości Δ <i>real estate activities</i>	działalność profesjonalna, naukowa i techniczna <i>professional, scientific and technical activities</i>	administrowanie i działalność wspierająca Δ <i>administrative and support service activities</i>	administracja publiczna i obrona narodo- wa; obowiązkowe zabezpieczenia społeczne <i>public administration and defence; compulsory social security</i>	edukacja <i>education</i>	opieka zdrowotna i pomoc społeczna <i>human health and social work activities</i>	działalność związana z kulturą, rozrywką i rekreacją <i>arts, entertainment and recreation</i>	pozostała działalność usługowa <i>other service activities</i>	
30181	36039	36207	27256	71577	73720	64162	130565	107730	19453	33009	1
19787	11748	23923	15534	36506	31473	43184	105273	87296	12345	20795	2
591	653	4069	5833	7175	2394	64129	114051	62086	13816	371	3
441	251	3223	3686	4397	969	43176	93649	52048	8951	182	4
29590	35386	32138	21423	64402	71326	33	16514	45644	5637	32638	5
19346	11497	20700	11848	32109	30504	8	11624	35248	3394	20613	6
5858	3400	5521	3847	10217	10925	20674	32116	30878	4170	8656	7
3990	1009	3812	1877	5254	4627	12964	25412	24373	2533	5553	8
244	120	742	566	860	652	20674	27737	21386	3542	55	9
190	47	576	255	603	246	12964	22203	17060	2231	19	10
5614	3280	4779	3281	9357	10273	—	4379	9492	628	8601	11
3800	962	3236	1622	4651	4381	—	3209	7313	302	5534	12
8534	4226	7341	5448	11956	13196	25733	39921	29345	4828	10122	13
5658	1471	5286	2979	6009	5828	15800	31374	23700	2963	6566	14
357	127	1173	949	1152	307	25733	34219	19148	3813	115	15
269	52	933	580	680	172	15800	26993	16318	2492	58	16
8177	4099	6168	4499	10804	12889	—	5702	10197	1015	10007	17
5389	1419	4353	2399	5329	5656	—	4381	7382	471	6508	18
22234	26326	26839	18908	60945	56511	50735	106930	69307	11845	26437	19
14174	8301	17586	10142	30882	25268	33295	83673	55277	7057	16906	20
686	336	3519	2064	4339	1310	50702	89988	41766	8479	307	21
517	151	2539	1174	2357	749	33283	71200	35061	5378	161	22
21548	25990	23320	16844	56606	55201	33	16942	27541	3366	26130	23
13657	8150	15047	8968	28525	24519	12	12473	20216	1679	16745	24
19628	8723	10930	8647	19538	17384	31458	47619	35930	6304	12869	25
12818	2609	7506	4828	9825	7984	19737	37355	28769	3937	8516	26
1072	244	1565	2121	1032	705	31458	41054	21575	4812	137	27
721	88	1176	1183	645	461	19737	32503	18359	3197	58	28
18556	8479	9365	6526	18506	16679	—	6565	14355	1492	12732	29
12097	2521	6330	3645	9180	7523	—	4852	10410	740	8458	30

obrony narodowej i bezpieczeństwa publicznego.
and public safety.

TABL. 6. PRACUJĄCY^{1,2} WEDŁUG WOJEWÓDZTW I SEKTORÓW WŁASNOŚCI W POŁĄCZONYCH SEKCJACH
EMPLOYED PERSONS^{1,2} BY VOIVODSHIPS AND OWNERSHIP SECTORS, BY CONNECTED SECTIONS

Stan w dniu 31 XII 2016 r.
As of 31 XII 2016

WYSZCZEGÓLNIENIE SPECIFICATION o — ogółem total k — w tym kobiety of which women	Ogółem Total	Z liczby ogółem <i>Of total</i>				
		rolnictwo, leśnictwo, łowiectwo i rybactwo <i>agriculture, forestry and fishing</i>	przemysł ³ i budo- wnictwo ³ <i>industry³ and construction</i>	handel; naprawa pojazdów samocho- dowychΔ, transport i gospodarka maga- zynowa, zakwate- rowanie i gastro- nomiaΔ, informa- cja i komunikacja <i>trade; repair of motor vehiclesΔ, transportation and storage, accommoda- tion and cater- ingΔ, information and communication</i>	działalność finansowa i ubezpie- czeniowa, obsługa ryнку nierucho- mościΔ <i>financial and insur- ance activities, real estate activities</i>	pozostałe usługi ⁴ <i>other services⁴</i>
P O L S K A o	14964411	2390935	3959759	3738296	574930	4300491
P O L A N D k	7126217	1141883	1075139	1695415	353223	2860557
sektor publiczny o	3027427	31743	289286	262654	84826	2358918
public sector k	1968868	8501	57670	95688	55111	1751898
sektor prywatny o	11936984	2359192	3670473	3475642	490104	1941573
private sector k	5157349	1133382	1017469	1599727	298112	1108659
Dolnośląskie o	1105595	88899	333348	287656	46007	349685
public sector k	523848	40616	93885	129952	28918	230477
sektor publiczny o	145743	732	3872	6810	3598	130731
private sector k	888997	86025	318952	268600	40257	175163
sektor prywatny o	378105	39884	90013	123142	25320	99746
Kujawsko-pomorskie o	723036	107590	212684	174541	28161	200060
public sector k	338684	47324	58898	79585	19043	133834
sektor publiczny o	98555	420	2781	4225	4301	86828
private sector k	572731	105828	200090	162458	22321	82034
sektor prywatny o	240129	46904	56117	75360	14742	47006

1 Według faktycznego miejsca pracy i rodzaju działalności. 2 Bez pracujących w jednostkach budżetowych działających w zakresie obrony narodowej i bezpieczeństwa publicznego. 3 Pod pojęciem „Przemysł i budownictwo” rozumie się sekcje: Górnictwo i wydobywanie; Przetwórstwo przemysłowe; Wytwarzanie i zaopatrywanie w energię elektryczną, gaz, parę wodną i gorącą wodę Δ; Dostawa wody; gospodarowanie ściekami i odpadami; rekultywacja Δ; oraz Budownictwo. 4 Pod pojęciem „Pozostałe usługi” rozumie się sekcje: Działalność profesjonalna, naukowa i techniczna; Administrowanie i działalność wspierająca Δ; Administracja publiczna i obrona narodowa, obowiązkowe zabezpieczenia społeczne; Edukacja; Opieka zdrowotna i pomoc społeczna; Działalność związana z kulturą, rozrywką i rekreacją oraz Pozostała działalność usługowa.

1 By actual workplace and kind of activity. 2 Excluding budgetary entities conducting activity within the scope of national defence and public safety. 3 The term "Industry and construction" is understood as the following sections: Mining and quarrying; Manufacturing; Electricity, gas, steam and air conditioning supply; Water supply; sewerage, waste management and remediation activities; and Construction. 4 The term "Other services" is understood as the following sections: Professional, scientific and technical activities; Administrative and support service; Public administration and defence, compulsory social security; Education; Human health and social work activities; Arts, entertainment and recreation and Other service activities.

TABL. 6. PRACUJĄCY^{1,2} WEDŁUG WOJEWÓDZTW I SEKTORÓW WŁASNOŚCI W POŁĄCZONYCH SEKCJACH (cd.)
EMPLOYED PERSONS^{1,2} BY VOIVODSHIPS AND OWNERSHIP SECTORS, BY CONNECTED SECTIONS (cont.)

Stan w dniu 31 XII 2016 r.

As of 31 XII 2016

WYSZCZEGÓLNIENIE SPECIFICATION o — ogółem total k — w tym kobiety of which women	Ogółem Total	Z liczby ogółem Of total				
		rolnictwo, leśnictwo, łowiectwo i rybactwo agriculture, forestry and fishing	przemysł ³ i budo- wnictwo industry ³ and construction	handel; naprawa pojazdów samocho- dowychΔ, transport i gospodarka maga- zynowa, zakwate- rowanie i gastro- nomiaΔ, informa- cja i komunikacja trade; repair of motor vehiclesΔ, transportation and storage, accommoda- tion and cater- ingΔ, information and communication	działalność finansowa i ubezpie- czeniowa, obsługa ryнку nierucho- mościΔ financial and insur- ance activities, real estate activities	pozostałe usługi ⁴ other services ⁴
Lubelskie	o 829185	308129	145004	152296	21554	202202
	k 405618	149860	35954	68394	13110	138300
sektor publiczny	<i>o</i> 167629	1409	12287	13551	3413	136969
<i>public sector</i>	<i>k</i> 109527	336	2812	4608	2082	99689
sektor prywatny	<i>o</i> 661556	306720	132717	138745	18141	65233
<i>private sector</i>	<i>k</i> 296091	149524	33142	63786	11028	38611
Lubuskie	o 343848	37872	108820	88031	10377	98748
	k 162979	16535	34035	39472	6430	66507
sektor publiczny	<i>o</i> 73133	2088	6198	4963	1963	57921
<i>public sector</i>	<i>k</i> 48746	565	1359	1943	1151	43728
sektor prywatny	<i>o</i> 270715	35784	102622	83068	8414	40827
<i>private sector</i>	<i>k</i> 114233	15970	32676	37529	5279	22779
Łódzkie	o 980445	179620	268114	232911	33236	266564
	k 470934	85465	84398	101909	20342	178820
sektor publiczny	<i>o</i> 184344	1355	10690	16276	4668	151355
<i>public sector</i>	<i>k</i> 124668	375	2276	5146	3212	113659
sektor prywatny	<i>o</i> 796101	178265	257424	216635	28568	115209
<i>private sector</i>	<i>k</i> 346266	85090	82122	96763	17130	65161
Małopolskie	o 1373505	272759	330081	340131	43758	386776
	k 666221	143022	80800	156809	27278	258312
sektor publiczny	<i>o</i> 248707	1332	21484	19793	3901	202197
<i>public sector</i>	<i>k</i> 165767	401	4354	7972	2691	150349
sektor prywatny	<i>o</i> 1124798	271427	308597	320338	39857	184579
<i>private sector</i>	<i>k</i> 500454	142621	76446	148837	24587	107963
Mazowieckie	o 2527039	303324	478413	748814	167484	829004
	k 1230368	139542	133802	326799	97813	532412
sektor publiczny	<i>o</i> 518219	2448	29666	56664	24980	404461
<i>public sector</i>	<i>k</i> 338050	869	8137	21171	14957	292916
sektor prywatny	<i>o</i> 2008820	300876	448747	692150	142504	424543
<i>private sector</i>	<i>k</i> 892318	138673	125665	305628	82856	239496

Notki patrz na str. 50. See notes on page 50.

TABL. 6. PRACUJĄCY^{1,2} WEDŁUG WOJEWÓDZTW I SEKTORÓW WŁASNOŚCI
W POŁĄCZONYCH SEKCJACH (cd.)
EMPLOYED PERSONS^{1,2} BY VOIVODSHIPS AND OWNERSHIP SECTORS,
BY CONNECTED SECTIONS (cont.)

Stan w dniu 31 XII 2016 r.

As of 31 XII 2016

WYSZCZEGÓLNIENIE SPECIFICATION o — ogółem total k — w tym kobiety of which women	Ogółem Total	Z liczby ogółem Of total				
		rolnictwo, leśnictwo, łowiectwo i rybactwo agriculture, forestry and fishing	przemysł ³ i budo- wnictwo industry ³ and construction	handel; naprawa pojazdów samocho- dowychΔ, transport i gospodarka maga- zynowa, zakwate- rowanie i gastro- nomiaΔ, informa- cja i komunikacja trade; repair of motor vehiclesΔ, transportation and storage, accommo- dation and cater- ingΔ, information and communication	działalność finansowa i ubezpie- czeniowa, obsługa ryнку nierucho- mościΔ financial and insur- ance activities, real estate activities	pozostałe usługi ⁴ other services ⁴
Opolskie o	328779	50387	104347	70102	9165	94778
k	152111	23222	25008	33022	5873	64986
sektor publiczny o	71908	1386	4970	4992	1759	58801
public sector k	48902	304	1130	1950	1203	44315
sektor prywatny o	256871	49001	99377	65110	7406	35977
private sector k	103209	22918	23878	31072	4670	20671
Podkarpackie o	831425	259864	206286	150518	15607	199150
k	400558	137145	49951	70360	9698	133404
sektor publiczny o	153957	1975	12975	10425	2452	126130
public sector k	99630	470	2258	3274	1511	92117
sektor prywatny o	677468	257889	193311	140093	13155	73020
private sector k	300928	136675	47693	67086	8187	41287
Podlaskie o	421839	127010	87383	86124	10847	110475
k	200371	55272	22990	39900	6894	75315
sektor publiczny o	88644	1456	4476	7007	1531	74174
public sector k	58660	395	948	2344	1061	53912
sektor prywatny o	333195	125554	82907	79117	9316	36301
private sector k	141711	54877	22042	37556	5833	21403
Pomorskie o	835789	67446	242139	232130	37790	256284
k	396520	28529	67269	106490	24351	169881
sektor publiczny o	170997	1967	12851	16928	5968	133283
public sector k	113097	532	3486	5766	4019	99294
sektor prywatny o	664792	65479	229288	215202	31822	123001
private sector k	283423	27997	63783	100724	20332	70587
Śląskie o	1706343	102363	593945	446356	63463	500216
k	785011	51905	150508	206269	39457	336872
sektor publiczny o	411118	1300	102659	33235	9902	264022
public sector k	238144	340	14466	13057	6909	203372
sektor prywatny o	1295225	101063	491286	413121	53561	236194
private sector k	546867	51565	136042	193212	32548	133500

Notki patrz na str. 50. See notes on page 50.

TABL. 6. PRACUJĄCY^{1,2} WEDŁUG WOJEWÓDZTW I SEKTORÓW WŁASNOŚCI
W POŁĄCZONYCH SEKCJACH (dok.)
EMPLOYED PERSONS^{1,2} BY VOIVODSHIPS AND OWNERSHIP SECTORS,
BY CONNECTED SECTIONS (cont.)

Stan w dniu 31 XII 2016 r.

As of 31 XII 2016

WYSZCZEGÓLNIENIE SPECIFICATION o — ogółem total k — w tym kobiety of which women	Ogółem Total	Z liczby ogółem Of total				
		rolnictwo, leśnictwo, łowiectwo i rybactwo agriculture, forestry and fishing	przemysł ³ i budo- wnictwo ³ industry ³ and construction	handel; naprawa pojazdów samocho- dowychΔ, transport i gospodarka maga- zynowa, zakwate- rowanie i gastro- nomiaΔ, informa- cja i komunikacja trade; repair of motor vehiclesΔ, transportation and storage, accommoda- tion and cater- ingΔ, information and communication	działalność finansowa i ubezpie- czeniowa, obsługa ryнку nierucho- mościΔ financial and insur- ance activities, real estate activities	pozostałe usługi ⁴ other services ⁴
Świętokrzyskie o	473772	149632	107030	90106	9368	117636
k	229162	74809	25868	42080	5689	80716
sektor publiczny o	90723	919	6865	6725	1308	74906
public sector k	60361	231	1645	2328	831	55326
sektor prywatny o	383049	148713	100165	83381	8060	42730
private sector k	168801	74578	24223	39752	4858	25390
Warmińsko-mazurskie o	443287	70785	129788	94824	12789	135101
k	211147	29322	36113	45207	8265	92240
sektor publiczny o	103122	2572	6854	7087	2122	84487
public sector k	68765	658	1606	2475	1513	62513
sektor prywatny o	340165	68213	122934	87737	10667	50614
private sector k	142382	28664	34507	42732	6752	29727
Wielkopolskie o	1500101	214612	465701	391331	45747	382710
k	690889	98905	134860	177038	27728	252358
sektor publiczny o	247109	4061	19464	21110	5583	196891
public sector k	164725	1042	4283	7498	3713	148189
sektor prywatny o	1252992	210551	446237	370221	40164	185819
private sector k	526164	97863	130577	169540	24015	104169
Zachodniopomorskie o	540423	50643	146676	152425	19577	171102
k	261796	20410	40800	72129	12334	116123
sektor publiczny o	130914	2839	10857	12759	3686	100773
public sector k	85528	831	2257	5121	2359	74960
sektor prywatny o	409509	47804	135819	139666	15891	70329
private sector k	176268	19579	38543	67008	9975	41163

Notki patrz na str. 50. See notes on page 50.

TABL. 7. PRACUJĄCY^{1,2} WEDŁUG REGIONÓW, SEKCJI I SEKTORÓW WŁASNOŚCI
EMPLOYED PERSONS^{1,2} BY REGIONS, SECTIONS AND OWNERSHIP SECTORS
Stan w dniu 31 XII 2016 r.
As of 31 XII 2016

Lp. No.	WYSZCZEGÓLNIENIE SPECIFICATION o — ogółem total k — w tym kobiety of which women	Ogółem Grand total	rolnictwo, leśnictwo, łowiectwo i rybactwo agriculture, forestry and fishing		górnictwo i wydobywanie mining and quarrying	
			razem total			
1	P O L S K A	<i>o</i>	14964411	2390935	3086952	151251
2	P O L A N D	<i>k</i>	7126217	1141883	975081	15897
3	sektor publiczny	<i>o</i>	3027427	31743	278650	88387
4	<i>public sector</i>	<i>k</i>	1968868	8501	55491	9532
5	sektor prywatny	<i>o</i>	11936984	2359192	2808302	62864
6	<i>private sector</i>	<i>k</i>	5157349	1133382	919590	6365
7	Region centralny	<i>o</i>	3507484	482944	561802	7604
8	<i>k</i>	1701302	225007	193553	1250
9	sektor publiczny	<i>o</i>	702563	3803	37894	145
10	<i>public sector</i>	<i>k</i>	462718	1244	9901	65
11	sektor prywatny	<i>o</i>	2804921	479141	523908	7459
12	<i>private sector</i>	<i>k</i>	1238584	223763	183652	1185
13	Region południowy	<i>o</i>	3079848	375122	725941	95876
14	<i>k</i>	1451232	194927	209009	9771
15	sektor publiczny	<i>o</i>	659825	2632	122130	80929
16	<i>public sector</i>	<i>k</i>	403911	741	18431	8398
17	sektor prywatny	<i>o</i>	2420023	372490	603811	14947
18	<i>private sector</i>	<i>k</i>	1047321	194186	190578	1373
19	Region wschodni	<i>o</i>	2556221	844635	425593	13823
20	<i>k</i>	1235709	417086	122539	1332
21	sektor publiczny	<i>o</i>	500953	5759	34542	3072
22	<i>public sector</i>	<i>k</i>	328178	1432	7301	326
23	sektor prywatny	<i>o</i>	2055268	838876	391051	10751
24	<i>private sector</i>	<i>k</i>	907531	415654	115238	1006
25	Region północno-zachodni	<i>o</i>	2384372	303127	572200	6921
26	<i>k</i>	1115664	135850	193210	1086
27	sektor publiczny	<i>o</i>	451156	8988	34376	3363
28	<i>public sector</i>	<i>k</i>	298999	2438	7535	587
29	sektor prywatny	<i>o</i>	1933216	294139	537824	3558
30	<i>private sector</i>	<i>k</i>	816665	133412	185675	499
31	Region południowo-zachodni	<i>o</i>	1434374	139286	347088	24040
32	<i>k</i>	675959	63838	109196	1923
33	sektor publiczny	<i>o</i>	288506	4260	18726	290
34	<i>public sector</i>	<i>k</i>	194645	1036	4873	26
35	sektor prywatny	<i>o</i>	1145868	135026	328362	23750
36	<i>private sector</i>	<i>k</i>	481314	62802	104323	1897
37	Region północny	<i>o</i>	2002112	245821	454328	2987
38	<i>k</i>	946351	105175	147574	535
39	sektor publiczny	<i>o</i>	424424	6301	30982	588
40	<i>public sector</i>	<i>k</i>	280417	1610	7450	130
41	sektor prywatny	<i>o</i>	1577688	239520	423346	2399
42	<i>private sector</i>	<i>k</i>	665934	103565	140124	405

1 Według faktycznego miejsca pracy i rodzaju działalności. 2 Bez pracujących w jednostkach budżetowych działających

1 By actual workplace and kind of activity. 2 Excluding budgetary entities conducting activity within the scope of national

Z ogółem		Of total				Lp. No.
przemysł	industry					
przetwórstwo przemysłowe manufacturing	wytwarzanie i zaopatrywanie w energię elektryczną, gaz, parę wodną i gorącą wodę Δ electricity, gas, steam and air conditioning supply	dostawa wody; gospodarowanie ściekami i odpadami; rekultywacja Δ water supply; sewerage, waste management and remediation activities	budownictwo construction	handel; naprawa pojazdów samochodowych Δ trade; repair of motor vehicles Δ	transport i gospodarka magazynowa transportation and storage	
2671042	111621	153038	872807	2299084	821451	1
898635	23817	36732	100058	1220772	182867	2
48368	44325	97570	10636	3860	238153	3
11639	9697	24623	2179	1601	81789	4
2622674	67296	55468	862171	2295224	583298	5
886996	14120	12109	97879	1219171	101078	6
496477	28514	29207	184725	580740	211697	7
178522	6884	6897	24647	295628	48813	8
10629	10207	16913	2462	1632	62646	9
3079	2625	4132	512	724	21067	10
485848	18307	12294	182263	579108	149051	11
175443	4259	2765	24135	294904	27746	12
571391	23493	35181	198085	482827	163963	13
185772	4733	8733	22299	258551	38304	14
12943	7020	21238	2013	466	49544	15
2875	1339	5819	389	274	18840	16
558448	16473	13943	196072	482361	114419	17
182897	3394	2914	21910	258277	19464	18
372024	17894	21852	120110	318833	103973	19
112994	3210	5003	12224	171791	20131	20
8932	7015	15523	2061	777	34247	21
2228	1167	3580	362	259	10453	22
363092	10879	6329	118049	318056	69726	23
110766	2043	1423	11862	171532	9678	24
522949	16078	26252	148997	394045	151190	25
182557	3247	6320	16485	211227	34445	26
5028	8550	17435	2143	498	35700	27
960	1737	4251	364	147	12751	28
517921	7528	8817	146854	393547	115490	29
181597	1510	2069	16121	211080	21694	30
293397	12281	17370	90607	211359	78826	31
100439	2512	4322	9697	114598	17215	32
3806	2969	11661	640	111	22527	33
1097	672	3078	129	65	7738	34
289591	9312	5709	89967	211248	56299	35
99342	1840	1244	9568	114533	9477	36
414804	13361	23176	130283	311280	111802	37
138351	3231	5457	14706	168977	23959	38
7030	8564	14800	1317	376	33489	39
1400	2157	3763	423	132	10940	40
407774	4797	8376	128966	310904	78313	41
136951	1074	1694	14283	168845	13019	42

w zakresie obrony narodowej i bezpieczeństwa publicznego.
defence and public safety.

TABL. 7. PRACUJĄCY^{1,2} WEDŁUG REGIONÓW, SEKCJI I SEKTORÓW WŁASNOŚCI (dok.)
 EMPLOYED PERSONS^{1,2} BY REGIONS, SECTIONS AND OWNERSHIP SECTORS (cont.)
 Stan w dniu 31 XII 2016 r.
 As of 31 XII 2016

Lp. No.	WYSZCZEGÓLNIENIE SPECIFICATION o — ogółem total k — w tym kobiety of which women	zakwaterowanie i gastronomia Δ accommodation and catering Δ	informacja i komunikacja information and communi- cation	działalność finansowa i ubezpiecze- niowa financial and insurance activities	obsługa ryнку nieruchomości Δ real estate activities
1	P O L S K A o	276383	341378	359144	215786
2	P O L A N D k	178289	113487	233313	119910
3	sektor publiczny o	10743	9898	48761	36065
4	public sector k	7840	4458	33892	21219
5	sektor prywatny o	265640	331480	310383	179721
6	private sector k	170449	109029	199421	98691
7	Region centralny o	63444	125844	134969	65751
8 k	39332	44935	82088	36067
9	sektor publiczny o	2366	6296	21192	8456
10	public sector k	1574	2952	13147	5022
11	sektor prywatny o	61078	119548	113777	57295
12	private sector k	37758	41983	68941	31045
13	Region południowy o	63079	76618	64545	42676
14 k	41049	25174	42738	23997
15	sektor publiczny o	2051	967	6399	7404
16	public sector k	1517	398	5013	4587
17	sektor prywatny o	61028	75651	58146	35272
18	private sector k	39532	24776	37725	19410
19	Region wschodni o	30725	25513	35866	21510
20 k	20653	8159	24804	10587
21	sektor publiczny o	1983	701	5103	3601
22	public sector k	1545	297	3758	1727
23	sektor prywatny o	28742	24812	30763	17909
24	private sector k	19108	7862	21046	8860
25	Region północno-zachodni o	47939	38613	43725	31976
26 k	30979	11988	29188	17304
27	sektor publiczny o	1917	717	5803	5429
28	public sector k	1365	299	4283	2940
29	sektor prywatny o	46022	37896	37922	26547
30	private sector k	29614	11689	24905	14364
31	Region południowo-zachodni o	30589	36984	35376	19796
32 k	20079	11082	24018	10773
33	sektor publiczny o	882	528	3379	4130
34	public sector k	707	250	2582	2219
35	sektor prywatny o	29707	36456	31997	15666
36	private sector k	19372	10832	21436	8554
37	Region północny o	40607	37806	44663	34077
38 k	26197	12149	30477	21182
39	sektor publiczny o	1544	689	6885	7045
40	public sector k	1132	262	5109	4724
41	sektor prywatny o	39063	37117	37778	27032
42	private sector k	25065	11887	25368	16458

1 Według faktycznego miejsca pracy i rodzaju działalności. 2 Bez pracujących w jednostkach budżetowych działających
 1 By actual workplace and kind of activity. 2 Excluding budgetary entities conducting activity within the scope of national

Z ogółem Of total							Lp. No.
działalność profesjonalna, naukowa i techniczna <i>professional, scientific and technical activities</i>	administrowanie i działalność wspierająca Δ <i>administrative and support service activities</i>	administracja publiczna i obrona naro- dowa; obowią- zkowe zabezpie- czenia społeczne <i>public adminis- tration and defence; com- pulsory social security</i>	edukacja <i>education</i>	opieka zdrowotna i pomoc społeczna <i>human health and social work activities</i>	działalność związana z kulturą, rozrywką i rekreacją <i>arts, entertainment and recreation</i>	pozostała działalność usługowa <i>other service activities</i>	
651038	540329	644739	1152094	865686	151222	295383	1
337917	246085	411842	897142	691125	91346	185100	2
71994	11195	644247	978970	535876	113517	3119	3
42233	5809	411775	773058	445213	72233	1577	4
579044	529134	492	173124	329810	37705	292264	5
295684	240276	67	124084	245912	19113	183523	6
226560	150026	165004	257224	185373	37461	73920	7
121435	70659	106052	197945	146530	21741	46870	8
35404	1708	164837	211379	114353	27088	1047	9
21158	732	106022	166612	94728	16726	597	10
191156	148318	167	45845	71020	10373	72873	11
100277	69927	30	31333	51802	5015	46273	12
142033	113560	110056	239065	186062	34324	61892	13
73782	50229	73234	188124	150312	21222	38281	14
13836	3080	110010	205084	108800	24778	631	15
8449	1297	73224	163613	90926	15916	296	16
128197	110480	46	33981	77262	9546	61261	17
65333	48932	10	24511	59386	5306	37985	18
56604	50005	110191	192065	156368	21687	42543	19
28763	21744	66005	148889	123439	13318	25577	20
6360	1658	110170	166597	108788	18333	273	21
3898	896	#	130424	88063	#	115	22
50244	48347	21	25468	47580	3354	42270	23
24865	20848	#	18465	35376	#	25462	24
89944	88246	99868	181583	124573	21592	46754	25
45265	39855	64563	142422	99698	13090	30095	26
5926	2465	99834	155051	75713	16000	596	27
3326	1540	64551	122895	63969	10308	288	28
84018	85781	34	26532	48860	5592	46158	29
41939	38315	12	19527	35729	2782	29807	30
65459	67426	63751	111897	91859	15847	28224	31
33898	31333	41647	87263	74153	9566	17603	32
3895	994	63709	96835	55653	12057	180	33
2225	585	#	76350	46463	#	77	34
61564	66432	42	15062	36206	3790	28044	35
31673	30748	#	10913	27690	#	17526	36
70438	71066	95869	170260	121451	20311	42050	37
34774	32265	60341	132499	96993	12409	26674	38
6573	1290	95687	144024	72569	15261	392	39
3177	759	60331	113164	61064	9936	204	40
63865	69776	182	26236	48882	5050	41658	41
31597	31506	10	19335	35929	2473	26470	42

w zakresie obrony narodowej i bezpieczeństwa publicznego.
defence and public safety.

TABL. 8. PRACUJĄCY¹ WEDŁUG PODREGIONÓW
EMPLOYED PERSONS¹ BY SUBREGIONS

Stan w dniu 31 XII 2016 r.

As of 31 XII 2016

WYSZCZEGÓLNIENIE SPECIFICATION	Pracujący Employed persons					
	Ogółem Total	rolnictwo, leśnictwo, łowiectwo i rybactwo agriculture, forestry and fishing	przemysł ² i budo- wnictwo industry ² and construction	handel; naprawa pojazdów samocho- dowychΔ, transport i gospodarka maga- zynowa, zakwate- rowanie i gastro- nomiaΔ, informa- cja i komunikacja trade; repair of motor vehicles Δ, transportation and storage, accommo- dation and cate- ring Δ, information and communication	działalność finansowa i ubezpie- czenia, ob- sługa ryнку nierucho- mościΔ financial and insur- ance activities, real estate activities	pozostałe usługi ³ other services ³
POLSKA	14964411	2390935	3959759	3738296	574930	4300491
POLAND						
Dolnośląskie	1105595	88899	333348	287656	46007	349685
Podregiony: Subregions:						
jeleniogórski	171696	21627	56684	40506	4879	48000
legnicko-głogowski	164114	14932	63495	36528	4843	44316
wałbrzyski	190260	18943	66235	43132	5320	56630
wrocławski	217484	31422	80346	58412	3972	46932
miasto (city) Wrocław	362041	1975	66588	112678	26993	153807
Kujawsko-pomorskie	723036	107590	212684	174541	28161	200060
Podregiony: Subregions:						
bydgosko-toruński	311082	13170	90045	88276	16785	102806
grudziądzki	127700	28752	41539	26239	3009	28161
inowrocławski	111351	22554	32396	26182	3904	26315
świecki	57990	13303	19898	10937	1593	12259
włocławski	114913	29811	28806	22907	2870	30519
Lubelskie	829185	308129	145004	152296	21554	202202
Podregiony: Subregions:						
bialski	106657	44021	16020	20263	1965	24388
chełmsko-zamojski	236019	115428	33251	34314	4056	48970
lubelski	295147	61255	59620	68664	12783	92825
puławski	191362	87425	36113	29055	2750	36019
Lubuskie	343848	37872	108820	88031	10377	98748
Podregiony: Subregions:						
gorzowski	136524	15936	43453	34664	4231	38240
zielonogórski	207324	21936	65367	53367	6146	60508

1 Bez pracujących w jednostkach budżetowych działających w zakresie obrony narodowej i bezpieczeństwa publicznego z rolnictwem indywidualnym, według faktycznego miejsca pracy i rodzaju działalności. 2 Pod pojęciem „Przemysł” rozumie się sekcje: Górnictwo i wydobywanie; Przetwórstwo przemysłowe; Wytwarzanie i zaopatrywanie w energię elektryczną, gaz, parę wodną i gorącą wodęΔ; Dostawa wody; gospodarowanie ściekami i odpadami; rekultywacja Δ. 3 Pod pojęciem „Pozostałe usługi” rozumie się sekcje: Działalność profesjonalna, naukowa i techniczna; Administrowanie i działalność wspierająca Δ; Administracja publiczna i obrona narodowa, obowiązkowe zabezpieczenia społeczne; Edukacja; Opieka zdrowotna i pomoc społeczna; Działalność związana z kulturą, rozrywką i rekreacją oraz Pozostała działalność usługowa.

1 Excluding budgetary entities conducting activity within the scope of national defence and public safety, by actual workplace and kind of activity, with employed persons in private farms in agriculture. 2 The term "Industry" is understood as the following sections: Mining and quarrying; Manufacturing; Electricity, gas, steam and air conditioning supply; Water supply; sewerage, waste management and remediation activities. 3 The term "Other services" is understood as the following sections: Professional, scientific and technical activities; Administrative and support service; Public administration and defence, compulsory social security; Education; Human health and social work activities; Arts, entertainment and recreation and Other service activities.

TABL. 8. PRACUJĄCY¹ WEDŁUG PODREGIONÓW (cd.)
 EMPLOYED PERSONS¹ BY SUBREGIONS (cont.)

Stan w dniu 31 XII 2016 r.

As of 31 XII 2016

WYSZCZEGÓLNIENIE SPECIFICATION	Pracujący Employed persons					
	Ogółem Total	rolnictwo, leśnictwo, łowiectwo i rybactwo agriculture, forestry and fishing	przemysł ² i budo- wnictwo industry ² and construction	handel; naprawa pojazdów samocho- dowychΔ, transport i gospodarka maga- zynowa, zakwate- rowanie i gastro- nomiaΔ, informa- cja i komunikacja trade; repair of motor vehicles Δ, transportation and storage, accommo- dation and cate- ring Δ, information and communication	działalność finansowa i ubezpie- czeniowa, obsługa ryнку nierucho- mościΔ financial and insur- ance activities, real estate activities	pozostałe usługi; ³ other services ³
Lódzkie	980445	179620	268114	232911	33236	266564
Podregiony: Subregions:						
łódzki	132698	18696	45946	35210	3611	29235
miasto (city) Łódź	314896	1990	74642	93367	20098	124799
piotrkowski	223874	51232	69166	48257	4337	50882
sieradzki	170156	58672	45798	30180	2700	32806
skiernewicki	138821	49030	32562	25897	2490	28842
Małopolskie	1373505	272759	330081	340131	43758	386776
Podregiony: Subregions:						
krakowski	258606	72565	69913	60587	3745	51796
miasto (city) Kraków	445910	4586	83565	142529	27502	187728
nowosądecki	201320	70576	46851	38869	3347	41677
nowotarski	117191	38571	24916	26500	1793	25411
oświęcimski	181801	28493	66374	40251	4556	42127
tarnowski	168677	57968	38462	31395	2815	38037
Mazowieckie	2527039	303324	478413	748814	167484	829004
Podregiony: Subregions:						
ciechanowski	118533	39848	27208	22463	2298	26716
ostrołęcki	139147	50215	29796	27911	2678	28547
płocki	118265	25118	31553	26019	2916	32659
radomski	207646	62251	48682	41837	4099	50777
siedlecki	122735	42649	26371	24909	2118	26688
miasto (city) Warszawa	1232278	5763	163753	414974	135940	511848
warszawski wschodni	255536	36483	73015	70173	7111	68754
warszawsko zachodni	332899	40997	78035	120528	10324	83015
Opolskie	328779	50387	104347	70102	9165	94778
Podregion: Subregion:						
nyski	103389	20968	29898	20866	2688	28969
opolski	225390	29419	74449	49236	6477	65809
Podkarpackie	831425	259864	206286	150518	15607	199150
Podregiony: Subregions:						
krośnieński	185176	65205	44946	30323	2767	41935
przemyski	142377	58114	25095	23274	2507	33387
rzyszowski	269221	69149	60263	58110	6707	74992
tarnobrzeski	234651	67396	75982	38811	3626	48836
Podlaskie	421839	127010	87383	86124	10847	110475
Podregiony: Subregions:						
białostocki	182998	30444	38196	47375	6423	60560
łomżyński	146337	61600	30005	23188	2450	29094
suwalski	92504	34966	19182	15561	1974	20821

Notki patrz na str. 58. See notes on page 58.

TABL. 8. PRACUJĄCY¹ WEDŁUG PODREGIONÓW (dok.)
EMPLOYED PERSONS¹ BY SUBREGIONS (cont.)

Stan w dniu 31 XII 2016 r.

As of 31 XII 2016

WYSZCZEGÓLNIENIE SPECIFICATION	Pracujący Employed persons					
	Ogółem Total	rolnictwo, leśnictwo, łowiectwo i rybactwo agriculture, forestry and fishing	przemysł ² i budo- wnictwo industry ² and construction	handel; naprawa pojazdów samocho- dowychΔ, transport i gospodarka maga- zynowa, zakwate- rowanie i gastro- nomiaΔ, informa- cja i komunikacja trade; repair of motor vehicles Δ, transportation and storage, accommo- dation and cate- ring Δ, information and communication	działalność finansowa i ubezpie- czeniowa, obsługa ryнку nierucho- mościΔ financial and insur- ance activities, real estate activities	pozostałe usługi ³ other services ³
Pomorskie	835789	67446	242139	232130	37790	256284
Podregiony: Subregions:						
chojnicki	73805	14876	23023	16568	1612	17726
gdański	173433	21687	56968	47791	3910	43077
słupski	109229	12720	38790	23523	4106	30090
starogardzki	134009	16025	51332	27675	3293	35684
trójmiejski	345313	2138	72026	116573	24869	129707
Śląskie	1706343	102363	593945	446356	63463	500216
Podregiony: Subregions:						
bielski	271312	27296	101272	65715	6172	70857
bytomski	128392	6699	39349	37470	4362	40512
częstochoowski	191981	26803	64376	47254	4545	49003
gliwicki	184413	5776	62660	49869	6639	59469
katowicki	341476	1702	92366	98643	22100	126665
rybnicki	197975	13411	77658	47832	6298	52776
sosnowiecki	223718	12879	77928	62832	7712	62367
tyski	167076	7797	78336	36741	5635	38567
Świętokrzyskie	473772	149632	107030	90106	9368	117636
Podregiony: Subregion:						
kielecki	276801	51386	74476	62880	7007	81052
sandomiersko-jędrzejowski	196971	98246	32554	27226	2361	36584
Warmińsko-mazurskie	443287	70785	129788	94824	12789	135101
Podregiony: Subregions:						
elbląski	161082	26823	54713	31919	3994	43633
etcki	78399	16551	21617	15733	1890	22608
olsztyński	203806	27411	53458	47172	6905	68860
Wielkopolskie	1500101	214612	465701	391331	45747	382710
Podregiony: Subregions:						
kaliski	275377	59985	97712	57356	4599	55725
koniński	232786	53996	72814	50468	4716	50792
leszczyński	226721	46435	78364	51520	6094	44308
piłski	146207	26780	45789	37373	3251	33014
poznański	278743	25479	105299	88372	5774	53819
miasto (city) Poznań	340267	1937	65723	106242	21313	145052
Zachodniopomorskie	540423	50643	146676	152425	19577	171102
Podregiony: Subregions:						
koszaliński	116913	10983	32203	34766	3791	35170
miasto (city) Szczecin	164276	1484	33502	54537	8861	65892
szczecinecko-pyrzycki	110858	20326	34698	23010	2851	29973
szczeciński	148376	17850	46273	40112	4074	40067

Notki patrz na str. 58. See notes on page 58.

TABL. 9. PRACUJĄCY¹ WEDŁUG WIELKOŚCI JEDNOSTEK, SEKCJI
I SEKTORÓW WŁASNOŚCI
EMPLOYED PERSONS¹ BY THE SIZE OF ENTITIES, SECTIONS
AND OWNERSHIP SECTORS

Stan w dniu 31 XII 2016 r.

As of 31 XII 2016

WYSZCZEGÓLNIENIE SPECIFICATION a — liczba pracujących number of employed persons b — liczba zatrudnionych number of paid employees	Ogółem Total	Jednostki o liczbie pracujących Entities with the number of employed			
		49 i mniej and less	50—249	250 i więcej and more	
O G Ó Ł E M	a	12574626	6005451	2568201	4000974
TOTAL	b	10778958	4227202	2559349	3992407
sektor publiczny	a	3027427	767722	905725	1353980
public sector	b	3027427	767722	905725	1353980
sektor prywatny	a	9547199	5237729	1662476	2646994
private sector	b	7751531	3459480	1653624	2638427
Rolnictwo, leśnictwo, łowiectwo i rybactwo	a	122888	81392	32952	8544
Agriculture, forestry and fishing	b	103862	65160	31319	7383
sektor publiczny	a	30498	6946	21291	2261
public sector	b	30498	6946	21291	2261
sektor prywatny	a	92390	74446	11661	6283
private sector	b	73364	58214	10028	5122
Górnictwo i wydobywanie	a	139796	10536	11051	118209
Mining and quarrying	b	138333	9087	11037	118209
sektor publiczny	a	83613	106	795	82712
public sector	b	83613	106	795	82712
sektor prywatny	a	56183	10430	10256	35497
private sector	b	54720	8981	10242	35497
Przetwórstwo przemysłowe	a	2679486	829323	713208	1136955
Manufacturing	b	2500134	654160	709508	1136466
sektor publiczny	a	48660	954	9148	38558
public sector	b	48660	954	9148	38558
sektor prywatny	a	2630826	828369	704060	1098397
private sector	b	2451474	653206	700360	1097908
Wytwarzanie i zaopatrywanie w energię elektryczną, gaz, parę wodną i gorącą wodę Δ	a	123217	9835	17336	96046
Electricity, gas, steam and air conditioning supply	b	121803	8425	17332	96046
sektor publiczny	a	48510	3190	11320	34000
public sector	b	48510	3190	11320	34000
sektor prywatny	a	74707	6645	6016	62046
private sector	b	73293	5235	6012	62046

1 Dane nie dotyczą osób pracujących w gospodarstwach indywidualnych w rolnictwie oraz duchownych, a także pracujących, w jednostkach budżetowych prowadzących działalność w zakresie obrony narodowej i bezpieczeństwa publicznego oraz w organizacjach, fundacjach, związkach.

1 Data don't concern persons employed on private farms in agriculture, clergy, persons employed in the budgetary entities conducting activity within the scope of national defence and public safety as well as employed in organisations, foundations and trade unions.

TABL. 9. PRACUJĄCY¹ WEDŁUG WIELKOŚCI JEDNOSTEK, SEKCJI
I SEKTORÓW WŁASNOŚCI (cd.)
**EMPLOYED PERSONS¹ BY THE SIZE OF ENTITIES, SECTIONS
AND OWNERSHIP SECTORS (cont.)**

Stan w dniu 31 XII 2016 r.

As of 31 XII 2016

WYSZCZEGÓLNIENIE <i>SPECIFICATION</i> a — liczba pracujących <i>number of employed persons</i> b — liczba zatrudnionych <i>number of paid employees</i>	Ogółem <i>Total</i>	Jednostki o liczbie pracujących <i>Entities with the number of employed</i>		
		49 i mniej <i>and less</i>	50—249	250 i więcej <i>and more</i>
Dostawa wody; gospodarowanie ściekami i odpadami rekultywacja Δ	a 152072	50976	64302	36794
	b 146689	45619	64278	36792
Water supply; sewerage, waste management and remediation activities				
sektor publiczny	a 97794	23397	46795	27602
public sector	b 97794	23397	46795	27602
sektor prywatny	a 54278	27579	17507	9192
private sector	b 48895	22222	17483	9190
Budownictwo	a 879283	677956	119045	82282
Construction	b 651765	450880	118618	82267
sektor publiczny	a 10838	1486	2910	6442
public sector	b 10838	1486	2910	6442
sektor prywatny	a 868445	676470	116135	75840
private sector	b 640927	449394	115708	75825
Handel; naprawa pojazdów samochodowych Δ	a 2290475	1438296	316354	535825
Trade; repair of motor vehicles Δ	b 1831443	980882	314838	535723
sektor publiczny	a 3608	610	1861	1137
public sector	b 3608	610	1861	1137
sektor prywatny	a 2286867	1437686	314493	534688
private sector	b 1827835	980272	312977	534586
Transport i gospodarka magazynowa Δ	a 818621	389499	107197	321925
Transportation and storage	b 685453	256772	106786	321895
sektor publiczny	a 237077	1541	16445	219091
public sector	b 237077	1541	16445	219091
sektor prywatny	a 581544	387958	90752	102834
private sector	b 448376	255231	90341	102804
Zakwaterowanie i gastronomia Δ	a 270631	199494	33000	38137
Accommodation and catering Δ	b 219434	148437	32878	38119
sektor publiczny	a 10655	5848	2017	2790
public sector	b 10655	5848	2017	2790
sektor prywatny	a 259976	193646	30983	35347
private sector	b 208779	142589	30861	35329

1 Patrz notki na str. 61.

1 See notes on page 61.

TABL. 9. PRACUJĄCY¹ WEDŁUG WIELKOŚCI JEDNOSTEK, SEKCJI
I SEKTORÓW WŁASNOŚCI (cd.)
*EMPLOYED PERSONS¹ BY THE SIZE OF ENTITIES, SECTIONS
AND OWNERSHIP SECTORS (cont.)*

Stan w dniu 31 XII 2016 r.
As of 31 XII 2016

WYSZCZEGÓLNIENIE <i>SPECIFICATION</i> a — liczba pracujących <i>number of employed persons</i> b — liczba zatrudnionych <i>number of paid employees</i>	Ogółem <i>Total</i>	Jednostki o liczbie pracujących <i>Entities with the number of employed</i>		
		49 i mniej <i>and less</i>	50—249	250 i więcej <i>and more</i>
Informacja i komunikacja	a 341585	158599	50311	132675
Information and communication	b 268751	85824	50255	132672
sektor publiczny	a 9863	597	3066	6200
<i>public sector</i>	b 9863	597	3066	6200
sektor prywatny	a 331722	158002	47245	126475
<i>private sector</i>	b 258888	85227	47189	126472
Działalność finansowa i ubezpieczeniowa	a 353844	117828	60107	175909
Financial and insurance activities	b 297406	68425	59747	169234
sektor publiczny	a 48532	1807	4746	41979
<i>public sector</i>	b 48532	1807	4746	41979
sektor prywatny	a 305312	116021	55361	133930
<i>private sector</i>	b 248874	66618	55001	127255
Obsługa rynku nieruchomości Δ	a 216980	147606	52259	17115
Real estate activities	b 184796	115442	52242	17112
sektor publiczny	a 36632	14436	15890	6306
<i>public sector</i>	b 36632	14436	15890	6306
sektor prywatny	a 180348	133170	36369	10809
<i>private sector</i>	b 148164	101006	36352	10806
Działalność profesjonalna, naukowa i techniczna	a 654879	455343	84359	115177
Professional, scientific and technical activities	b 435526	236230	84137	115159
sektor publiczny	a 71498	11580	23156	36762
<i>public sector</i>	b 71498	11580	23156	36762
sektor prywatny	a 583381	443763	61203	78415
<i>private sector</i>	b 364028	224650	60981	78397
Administrowanie i działalność wspierająca Δ	a 547237	160779	96407	290051
Administrative and support service activities	b 491304	105120	96181	290003
sektor publiczny	a 10437	1257	3532	5648
<i>public sector</i>	b 10437	1257	3532	5648
sektor prywatny	a 536800	159522	92875	284403
<i>private sector</i>	b 480867	103863	92649	284355

1 Patrz notki na str. 61.

1 See notes on page 61.

TABL. 9. PRACUJĄCY¹ WEDŁUG WIELKOŚCI JEDNOSTEK, SEKCJI
I SEKTORÓW WŁASNOŚCI (dok.)
**EMPLOYED PERSONS¹ BY THE SIZE OF ENTITIES, SECTIONS
AND OWNERSHIP SECTORS (cont.)**

Stan w dniu 31 XII 2016 r.

As of 31 XII 2016

WYSZCZEGÓLNIENIE <i>SPECIFICATION</i> a — liczba pracujących <i>number of employed persons</i> b — liczba zatrudnionych <i>number of paid employees</i>	Ogółem <i>Total</i>	Jednostki o liczbie pracujących <i>Entities with the number of employed</i>		
		49 i mniej <i>and less</i>	50—249	250 i więcej <i>and more</i>
Administracja publiczna i obrona narodowa; obowiązkowe zabezpieczenia społeczne	a 648109	94072	232503	321534
Public administration and defence; compulsory social security	b 648087	94050	232503	321534
sektor publiczny	a 647771	93899	232338	321534
public sector	b 647771	93899	232338	321534
sektor prywatny	a 338	173	165	—
private sector	b 316	151	165	—
Edukacja	a 1152896	597812	364315	190769
Education	b 1113372	558330	364275	190767
sektor publiczny	a 978403	455186	342568	180649
public sector	b 978403	455186	342568	180649
sektor prywatny	a 174493	142626	21747	10120
private sector	b 134969	103144	21707	10118
Opieka zdrowotna i pomoc społeczna	a 866103	349491	159675	356937
Human health and social work activities	b 721223	204681	159606	356936
sektor publiczny	a 536447	87743	120912	327792
public sector	b 536447	87743	120912	327792
sektor prywatny	a 329656	261748	38763	29145
private sector	b 184776	116938	38694	29144
Działalność związana z kulturą, rozrywką i rekreacją	a 150583	86018	48361	16204
Arts, entertainment and recreation	b 134575	70012	48359	16204
sektor publiczny	a 113069	56420	45868	10781
public sector	b 113069	56420	45868	10781
sektor prywatny	a 37514	29598	2493	5423
private sector	b 21506	13592	2491	5423
Pozostała działalność usługowa	a 165941	150596	5459	9886
Other service activities	b 85002	69666	5450	9886
sektor publiczny	a 3522	719	1067	1736
public sector	b 3522	719	1067	1736
sektor prywatny	a 162419	149877	4392	8150
private sector	b 81480	68947	4383	8150

¹ Patrz notki na str. 61.

¹ See notes on page 61.

TABL. 10. PRACUJĄCY¹ WEDŁUG WIELKOŚCI JEDNOSTEK. WOJEWÓDZTW
I SEKTORÓW WŁASNOŚCI
*EMPLOYED PERSONS¹ BY THE SIZE OF ENTITIES, VOIVODSHIPS
BY OWNERSHIP SECTORS*

Stan w dniu 31 XII 2016 r.

As of 31 XII 2016

WYSZCZEGÓLNIENIE <i>SPECIFICATION</i>		Ogółem <i>Total</i>	Jednostki o liczbie pracujących <i>Entities with the number of employed</i>		
			49 i mniej <i>and less</i>	50—249	250 i więcej <i>and more</i>
P O L S K A	<i>a</i>	12574626	6005451	2568201	4000974
P O L A N D	<i>b</i>	10778958	4227202	2559349	3992407
sektor publiczny	<i>a</i>	3027427	767722	905725	1353980
<i>public sector</i>	<i>b</i>	3027427	767722	905725	1353980
sektor prywatny	<i>a</i>	9547199	5237729	1662476	2646994
<i>private sector</i>	<i>b</i>	7751531	3459480	1653624	2638427
Dolnośląskie	<i>a</i>	987395	442258	190347	354790
.....	<i>b</i>	849355	305286	189876	354193
sektor publiczny	<i>a</i>	199914	53984	68247	77683
<i>public sector</i>	<i>b</i>	199914	53984	68247	77683
sektor prywatny	<i>a</i>	787481	388274	122100	277107
<i>private sector</i>	<i>b</i>	649441	251302	121629	276510
Kujawsko-pomorskie	<i>a</i>	567028	293696	138522	134810
.....	<i>b</i>	480207	208061	137858	134288
sektor publiczny	<i>a</i>	139168	40686	50623	47859
<i>public sector</i>	<i>b</i>	139168	40686	50623	47859
sektor prywatny	<i>a</i>	427860	253010	87899	86951
<i>private sector</i>	<i>b</i>	341039	167375	87235	86429
Lubelskie	<i>a</i>	492732	262638	101391	128703
.....	<i>b</i>	417445	187985	101027	128433
sektor publiczny	<i>a</i>	155870	50119	48265	57486
<i>public sector</i>	<i>b</i>	155870	50119	48265	57486
sektor prywatny	<i>a</i>	336862	212519	53126	71217
<i>private sector</i>	<i>b</i>	261575	137866	52762	70947
Lubuskie	<i>a</i>	278859	154043	67822	56994
.....	<i>b</i>	233897	109515	67705	56677
sektor publiczny	<i>a</i>	64949	24361	25084	15504
<i>public sector</i>	<i>b</i>	64949	24361	25084	15504
sektor prywatny	<i>a</i>	213910	129682	42738	41490
<i>private sector</i>	<i>b</i>	168948	85154	42621	41173

¹ Bez osób pracujących w gospodarstwach indywidualnych w rolnictwie oraz duchownych, a także pracujących jednostkach budżetowych prowadzących działalność w zakresie obrony narodowej i bezpieczeństwa publicznego oraz w organizacjach, fundacjach, związkach.

¹ Excluding persons employed on private farms in agriculture, clergy, persons employed in the budgetary entities conducting activity within the scope of national defence and public safety as well as employed in organisations, foundations and trade unions.

TABL. 10. PRACUJĄCY¹ WEDŁUG WIELKOŚCI JEDNOSTEK. WOJEWÓDZTW I SEKTORÓW WŁASNOŚCI (cd.)EMPLOYED PERSONS¹ BY THE SIZE OF ENTITIES, VOIVODSHIPS BY OWNERSHIP SECTORS

Stan w dniu 31 XII 2016 r.

As of 31 XII 2016

WYSZCZEGÓLNIENIE SPECIFICATION a — liczba pracujących number of employed persons b — liczba zatrudnionych number of paid employees	Ogółem Total	Jednostki o liczbie pracujących Entities with the number of employed			
		49 i mniej and less	50—249	250 i więcej and more	
Łódzkie	a	748630	386482	150518	211630
	b	633432	272320	149959	211153
sektor publiczny	<i>a</i>	172035	53584	51520	66931
<i>public sector</i>	<i>b</i>	172035	53584	51520	66931
sektor prywatny	<i>a</i>	576595	332898	98998	144699
<i>private sector</i>	<i>b</i>	461397	218736	98439	144222
Małopolskie	a	1059215	550894	212375	295946
	b	894114	387030	211707	295377
sektor publiczny	<i>a</i>	226107	67694	67839	90574
<i>public sector</i>	<i>b</i>	226107	67694	67839	90574
sektor prywatny	<i>a</i>	833108	483200	144536	205372
<i>private sector</i>	<i>b</i>	668007	319336	143868	204803
Mazowieckie	a	2764546	1043907	456577	1264062
	b	2449474	730947	455567	1262960
sektor publiczny	<i>a</i>	700840	88843	132560	479437
<i>public sector</i>	<i>b</i>	700840	88843	132560	479437
sektor prywatny	<i>a</i>	2063706	955064	324017	784625
<i>private sector</i>	<i>b</i>	1748634	642104	323007	783523
Opolskie	a	247786	137681	60275	49830
	b	208066	98523	59972	49571
sektor publiczny	<i>a</i>	66401	24206	24973	17222
<i>public sector</i>	<i>b</i>	66401	24206	24973	17222
sektor prywatny	<i>a</i>	181385	113475	35302	32608
<i>private sector</i>	<i>b</i>	141665	74317	34999	32349
Podkarpackie	a	517296	259745	124144	133407
	b	445555	188635	123838	133082
sektor publiczny	<i>a</i>	140493	46133	48963	45397
<i>public sector</i>	<i>b</i>	140493	46133	48963	45397
sektor prywatny	<i>a</i>	376803	213612	75181	88010
<i>private sector</i>	<i>b</i>	305062	142502	74875	87685
Podlaskie	a	267245	141431	66605	59209
	b	225787	100400	66198	59189
sektor publiczny	<i>a</i>	82737	25894	30456	26387
<i>public sector</i>	<i>b</i>	82737	25894	30456	26387
sektor prywatny	<i>a</i>	184508	115537	36149	32822
<i>private sector</i>	<i>b</i>	143050	74506	35742	32802

1 Patrz notki na str. 65.

1 See notes on page 65.

TABL. 10. PRACUJĄCY¹ WEDŁUG WIELKOŚCI JEDNOSTEK, WOJEWÓDZTW
I SEKTORÓW WŁASNOŚCI (dok.)
EMPLOYED PERSONS¹ BY THE SIZE OF ENTITIES, VOIVODSHIPS
BY OWNERSHIP SECTORS

Stan w dniu 31 XII 2016 r.

As of 31 XII 2016

WYSZCZEGÓLNIENIE SPECIFICATION a — liczba pracujących number of employed persons b — liczba zatrudnionych number of paid employees	Ogółem Total	Jednostki o liczbie pracujących Entities with the number of employed			
		49 i mniej and less	50—249	250 i więcej and more	
Pomorskie	a	714566	384994	171244	158328
	b	598012	269232	170954	157826
sektor publiczny	a	160874	43303	59506	58065
<i>public sector</i>	b	160874	43303	59506	58065
sektor prywatny	a	553692	341691	111738	100263
<i>private sector</i>	b	437138	225929	111448	99761
Śląskie	a	1492227	699024	302551	490652
	b	1284442	493175	301549	489718
sektor publiczny	a	387091	81504	104579	201008
<i>public sector</i>	b	387091	81504	104579	201008
sektor prywatny	a	1105136	617520	197972	289644
<i>private sector</i>	b	897351	411671	196970	288710
Świętokrzyskie	a	292276	162312	66624	63340
	b	244516	114949	66236	63331
sektor publiczny	a	83642	27270	30359	26013
<i>public sector</i>	b	83642	27270	30359	26013
sektor prywatny	a	208634	135042	36265	37327
<i>private sector</i>	b	160874	87679	35877	37318
Warmińsko-mazurskie	a	339523	183291	84839	71393
	b	286499	130843	84607	71049
sektor publiczny	a	94523	34826	36473	23224
<i>public sector</i>	b	94523	34826	36473	23224
sektor prywatny	a	245000	148465	48366	48169
<i>private sector</i>	b	191976	96017	48134	47825
Wielkopolskie	a	1345983	642111	267335	436537
	b	1154007	452562	265728	435717
sektor publiczny	a	233660	70277	77828	85555
<i>public sector</i>	b	233660	70277	77828	85555
sektor prywatny	a	1112323	571834	189507	350982
<i>private sector</i>	b	920347	382285	187900	350162
Zachodniopomorskie	a	459319	260944	107032	91343
	b	374150	177739	106568	89843
sektor publiczny	a	119123	35038	48450	35635
<i>public sector</i>	b	119123	35038	48450	35635
sektor prywatny	a	340196	225906	58582	55708
<i>private sector</i>	b	255027	142701	58118	54208

1 Patrz notki na str. 65.

1 See notes on page 65.

B. Pracujący w jednostkach gospodarki narodowej bez podmiotów gospodarczych o liczbie pracujących do 9 osób
Employed persons in national economy excluding economic entities employing up to 9 persons

TABL. 11. PRACUJĄCY¹ W MIASTACH I NA WSI WEDŁUG SEKCJI I WOJEWÓDZTW
 EMPLOYED PERSONS¹ IN THE RURAL AND URBAN AREAS BY SECTIONS AND
 Stan w dniu 31 XII 2016 r.
 As of 31 XII 2016

Lp. No.	WYSZCZEGÓLNIENIE SPECIFICATION o — ogółem total k — w tym kobiety of which women	Ogółem Total	rolnic- two, leś- nictwo, łowiec- two i ry- bactwo agri- culture, forestry and fishing		przemysł industry		budow- nictwo con- struc- tion	handel; naprawa pojazdów samocho- dowych Δ trade; repair of motor vehicles Δ	trans- port i gospo- darka magazy- nowa trans- porta- tion and storage	zakwa- terowa- nie i ga- strono- mia Δ accom- moda- tion and ca- tering Δ
			razem total	w tym prze- twórstwo przemy- słowe of which man- ufactur- ing	razem total	w tym prze- twórstwo przemy- słowe of which man- ufactur- ing				
1	P O L S K A	o	9225051	107626	2704709	2308074	415940	1331258	568010	149095
2	P O L A N D	k	4627345	38888	870059	798113	55292	758739	152750	98340
3	miasta	o	7453961	23535	2005312	1691088	329985	1101263	442051	124241
4	urban areas	k	3810636	9575	646055	586131	45674	642959	123626	81375
5	wieś	o	1771090	84091	699397	616986	85955	229995	125959	24854
6	rural areas	k	816709	29313	224004	211982	9618	115780	29124	16965
7	Dolnośląskie	o	761352	8301	241858	197681	28688	94574	44002	14476
8	k	378845	2730	79143	72350	3794	55308	11502	9802
9	miasta	o	629766	2351	182006	149060	22875	78726	32663	12446
10	urban areas	k	322114	1012	59111	53609	3244	48128	8604	8321
11	wieś	o	131586	5950	59852	48621	5813	15848	11339	2030
12	rural areas	k	56731	1718	20032	18741	550	7180	2898	1481
13	Kujawsko-pomorskie	o	464715	7170	151587	138297	21608	69172	24455	5995
14	k	230793	2650	49324	46504	2636	39546	5621	3987
15	miasta	o	364653	799	110040	99339	17352	56067	18667	4970
16	urban areas	k	184462	356	35350	33050	2116	32973	4432	3304
17	wieś	o	100062	6371	41547	38958	4256	13105	5788	1025
18	rural areas	k	46331	2294	13974	13454	520	6573	1189	683
19	Lubelskie	o	383022	4533	95457	77101	16998	55981	23027	4297
20	k	200219	1750	28562	25891	1844	31897	5496	3061
21	miasta	o	291224	936	67426	56769	13486	45722	16043	3502
22	urban areas	k	154201	345	21282	19227	1544	26230	3984	2484
23	wieś	o	91798	3597	28031	20332	3512	10259	6984	795
24	rural areas	k	46018	1405	7280	6664	300	5667	1512	577
25	Lubuskie	o	228361	6342	81296	73266	6809	28881	16499	2962
26	k	115187	2250	29626	27804	911	17713	3525	2029
27	miasta	o	188735	1860	65805	58799	5687	25276	13431	2232
28	urban areas	k	97068	674	24467	22796	764	15716	2994	1545
29	wieś	o	39626	4482	15491	14467	1122	3605	3068	730
30	rural areas	k	18119	1576	5159	5008	147	1997	531	484

1 Na podstawie sprawozdania Z-06, według faktycznego miejsca pracy i rodzaju działalności.

1 By report Z-06, by actual workplace and kind of activity.

VOIVODSHIPS

Z ogółem <i>Of total</i>										Lp. No.
informacja i komunikacja <i>information and communication</i>	działalność finansowa i ubezpieczeniowa <i>financial and insurance activities</i>	obsługa rynku nieruchomości Δ <i>real estate activities</i>	działalność profesjonalna, naukowa i techniczna <i>professional, scientific and technical activities</i>	administracja i działalność wspierająca Δ <i>administrative and support service activities</i>	administracja publiczna i obrona narodowa; obowiązkowe zabezpieczenia społeczne <i>public administration and defence; compulsory social security</i>	edukacja <i>education</i>	opieka zdrowotna i pomoc społeczna <i>human health and social work</i>	działalność związana z kulturą, rozrywką i rekreacją <i>arts, entertainment and recreation</i>	pozostała działalność usługowa <i>other service activities</i>	
227431	280641	141191	289508	437618	644739	1098808	668558	127469	32450	1
87567	191949	82181	163599	196717	411842	866318	554748	80658	17698	2
219786	268859	133344	268755	405474	576788	831439	589278	106829	27022	3
84563	182114	77699	152685	183411	372518	639923	487976	65572	14911	4
7645	11782	7847	20753	32144	67951	267369	79280	20640	5428	5
3004	9835	4482	10914	13306	39324	226395	66772	15086	2787	6
24255	22600	10050	27016	49296	46689	80426	55151	10453	3517	7
7871	16252	5756	15132	23026	31000	62982	46291	6533	1723	8
23428	22056	9751	26015	46246	43398	66845	49624	9202	2134	9
7635	15786	5599	14648	21487	28964	51288	41583	5525	1179	10
827	544	299	1001	3050	3291	13581	5527	1251	1383	11
236	466	157	484	1539	2036	11694	4708	1008	544	12
6988	11287	10098	7416	19269	33258	55417	33452	5247	2296	13
2712	8330	7225	3863	8721	20657	43402	27680	3405	1034	14
6893	10706	9334	6709	17751	28871	41335	28616	4309	2234	15
2683	7813	6575	3471	8183	18120	31813	23609	2673	991	16
95	581	764	707	1518	4387	14082	4836	938	62	17
29	517	650	392	538	2537	11589	4071	732	43	18
4969	10898	5227	5896	8027	35498	65179	40432	5930	673	19
2068	7974	2342	3338	3594	21010	50343	32683	3897	360	20
4921	9612	4806	5156	7386	28068	44267	34829	4482	582	21
2051	6925	2143	2880	3353	16951	32992	27955	2765	317	22
48	1286	421	740	641	7430	20912	5603	1448	91	23
17	1049	199	458	241	4059	17351	4728	1132	43	24
1872	4124	2872	2384	11946	17675	25939	14353	3000	1407	25
722	3135	1551	1171	5447	11531	20762	12218	1901	695	26
1765	3923	2727	2101	11454	16032	20824	12079	2580	959	27
658	2957	1517	1013	5274	10665	16517	10266	1592	449	28
107	201	145	283	492	1643	5115	2274	420	448	29
64	178	34	158	173	866	4245	1952	309	246	30

TABL. 11. PRACUJĄCY¹ W MIASTACH I NA WSI WEDŁUG SEKCJI I WOJEWÓDZTW (cd.)
 EMPLOYED PERSONS¹ IN THE RURAL AND URBAN AREAS BY SECTIONS AND
 Stan w dniu 31 XII 2016 r.
 As of 31 XII 2016

Lp. No.	WYSZCZEGÓLNIENIE SPECIFICATION o — ogółem total k — w tym kobiety of which women	Ogółem Total	rolnic- two, leś- nictwo, łowiec- two i ry- bactwo agri- culture, forestry and fishing		przemysł industry		budow- nictwo con- struc- tion	handel; naprawa pojazdów samocho- dowych Δ trade; repair of motor vehicles Δ	tran- sport i gospo- darka magazy- nowa trans- por- tation and storage	zakwa- terowa- nie i ga- strono- mia Δ accom- moda- tion and ca- tering Δ
			razem total	w tym prze- twórstwo przemy- słowe of which man- ufactur- ing	razem total	w tym prze- twórstwo przemy- słowe of which man- ufactur- ing				
1	Łódzkie	o	587872	4221	191409	167571	19217	82535	38718	7147
2		k	300570	1706	70652	66135	2539	45145	9537	4960
3	miasta	<i>o</i>	472918	761	138646	124659	14607	70091	29495	5731
4	urban areas	<i>k</i>	249863	275	53664	50526	2023	39649	7894	3907
5	wieś	<i>o</i>	114954	3460	52763	42912	4610	12444	9223	1416
6	rural areas	<i>k</i>	50707	1431	16988	15609	516	5496	1643	1053
7	Małopolskie	o	781327	3387	198415	171129	45883	119926	40224	18398
8		k	396866	1390	60218	55068	5620	68662	10833	12164
9	miasta	<i>o</i>	617009	1117	146295	123842	34886	94073	28970	15457
10	urban areas	<i>k</i>	315711	484	44136	39803	4486	54372	8516	10190
11	wieś	<i>o</i>	164318	2270	52120	47287	10997	25853	11254	2941
12	rural areas	<i>k</i>	81155	906	16082	15265	1134	14290	2317	1974
13	Mazowieckie	o	1584264	8852	279724	243052	72392	258579	111935	29788
14		k	825508	4252	97982	88593	12101	136882	31930	17800
15	miasta	<i>o</i>	1356239	3131	205394	174600	62721	216832	91067	26347
16	urban areas	<i>k</i>	717076	1485	72885	64545	10845	118737	27346	15562
17	wieś	<i>o</i>	228025	5721	74330	68452	9671	41747	20868	3441
18	rural areas	<i>k</i>	108432	2767	25097	24048	1256	18145	4584	2238
19	Opolskie	o	211600	5482	69832	62051	13807	25303	12940	2391
20		k	101806	1621	20314	18756	1171	15546	3140	1656
21	miasta	<i>o</i>	161088	1176	49719	44479	11000	19998	10121	1726
22	urban areas	<i>k</i>	79842	360	14985	13829	887	12859	2569	1202
23	wieś	<i>o</i>	50512	4306	20113	17572	2807	5305	2819	665
24	rural areas	<i>k</i>	21964	1261	5329	4927	284	2687	571	454
25	Podkarpackie	o	440312	4073	151178	135540	20626	61809	19209	5454
26		k	211055	1187	41647	38866	2256	36214	4355	3802
27	miasta	<i>o</i>	330287	937	112793	101365	15014	46510	13319	3880
28	urban areas	<i>k</i>	158966	340	32422	30211	1658	27290	3121	2770
29	wieś	<i>o</i>	110025	3136	38385	34175	5612	15299	5890	1574
30	rural areas	<i>k</i>	52089	847	9225	8655	598	8924	1234	1032
31	Podlaskie	o	220742	3096	58395	51691	10851	35695	11795	3421
32		k	115210	1290	18510	17091	1429	20299	3007	2442
33	miasta	<i>o</i>	182008	731	45048	39483	9213	31001	9240	2837
34	urban areas	<i>k</i>	98045	288	15082	13866	1209	18132	2500	2023
35	wieś	<i>o</i>	38734	2365	13347	12208	1638	4694	2555	584
36	rural areas	<i>k</i>	17165	1002	3428	3225	220	2167	507	419

1 Na podstawie sprawozdania Z-06, według faktycznego miejsca pracy i rodzaju działalności.

1 By report Z-06, by actual workplace and kind of activity.

VOIVODSHIPS (cont.)

Z ogółem <i>Of total</i>										Lp. No.
informacja i komunikacja <i>information and communication</i>	działalność finansowa i ubezpieczeniowa <i>financial and insurance activities</i>	obsługa rynku nieruchomości Δ <i>real estate activities</i>	działalność profesjonalna, naukowa i techniczna <i>professional, scientific and technical activities</i>	administrowanie i działalność wspierająca Δ <i>administrative and support service activities</i>	administracja publiczna i obrona narodowa; obowiązkowe zabezpieczenia społeczne <i>public administration and defence; compulsory social security</i>	edukacja <i>education</i>	opieka zdrowotna i pomoc społeczna <i>human health and social work</i>	działalność związana z kulturą, rozrywką i rekreacją <i>arts, entertainment and recreation</i>	pozostała działalność usługowa <i>other service activities</i>	
9734	16353	8441	15451	32678	41377	67849	43420	7662	1660	1
3404	11748	4258	9714	15186	26666	53774	35636	4803	842	2
9604	15288	8174	14739	30124	36101	52309	39261	6432	1555	3
3342	10823	4158	9334	13942	23640	40481	32030	3914	787	4
130	1065	267	712	2554	5276	15540	4159	1230	105	5
62	925	100	380	1244	3026	13293	3606	889	55	6
29932	22136	8742	37809	30796	45894	103792	60615	12488	2890	7
10974	15559	5081	21535	14408	30050	80129	50705	7812	1726	8
25945	21043	8335	34353	28789	40980	71391	52963	10032	2380	9
9299	14652	4880	19908	13650	26947	52440	44189	6097	1465	10
3987	1093	407	3456	2007	4914	32401	7652	2456	510	11
1675	907	201	1627	758	3103	27689	6516	1715	261	12
74643	97737	34511	100244	87436	123627	173862	99642	23220	8072	13
31589	59180	20283	57876	41072	79386	135215	81562	13936	4462	14
74009	95834	32883	95779	82757	114403	137234	89732	21041	7075	15
31336	57582	19440	55498	39121	73665	103992	73222	12392	3968	16
634	1903	1628	4465	4679	9224	36628	9910	2179	997	17
253	1598	843	2378	1951	5721	31223	8340	1544	494	18
1448	4046	2176	2940	7554	17062	26307	16995	2969	348	19
740	3167	1195	1686	3216	10647	21284	14257	1952	214	20
1404	3819	2029	2528	6623	15708	18563	14030	2329	315	21
718	2963	1112	1433	2925	9750	14604	11836	1440	199	22
44	227	147	412	931	1354	7744	2965	640	33	23
22	204	83	253	291	897	6680	2421	512	15	24
5861	6801	4239	6491	17196	32788	56620	41021	6086	860	25
2214	5199	2147	3740	6992	19377	44240	33331	3850	504	26
5562	6024	3978	5725	15448	27605	34322	34012	4327	831	27
2117	4559	2017	3274	6321	16709	25815	27488	2579	486	28
299	777	261	766	1748	5183	22298	7009	1759	29	29
97	640	130	466	671	2668	18425	5843	1271	18	30
2392	5225	2556	2829	6023	21231	33271	19884	3527	551	31
1030	3956	1361	1532	2785	12654	26070	16326	2178	341	32
2371	4745	2517	2430	5662	17889	26706	18359	2726	533	33
1019	3567	1343	1345	2672	11095	20727	15062	1647	334	34
21	480	39	399	361	3342	6565	1525	801	18	35
11	389	18	187	113	1559	5343	1264	531	7	36

TABL. 11. PRACUJĄCY¹ W MIASTACH I NA WSI WEDŁUG SEKCJI I WOJEWÓDZTW (dok.)
 EMPLOYED PERSONS¹ IN THE RURAL AND URBAN AREAS BY SECTIONS AND
 Stan w dniu 31 XII 2016 r.
 As of 31 XII 2016

Lp. No.	WYSZCZEGÓLNIENIE SPECIFICATION o — ogółem total k — w tym kobiety of which women	Ogółem Total	rolnic- two, leś- nictwo, łowiec- two i ry- bactwo agri- culture, forestry and fishing		przemysł industry		budow- nictwo con- struc- tion	handel; naprawa pojazdów samocho- dowych Δ trade; repair of motor vehicles Δ	tran- sport i gospo- darka magazy- nowa trans- por- tation and storage	zakwa- terowa- nie i ga- strono- mia Δ accom- moda- tion and ca- tering Δ
			razem total	w tym prze- twórstwo przemy- słowe of which man- ufactur- ing	razem total	w tym prze- twórstwo przemy- słowe of which man- ufactur- ing				
1	Pomorskie	<i>o</i> 550910	6652	151737	137510	29588	78157	37903	10627	
2		<i>k</i> 280710	1973	51978	48250	4365	46503	10957	6835	
3	miasta	<i>o</i> 438066	908	101419	90054	21292	66528	32205	9313	
4	urban areas	<i>k</i> 228870	389	33963	30928	3390	40281	9823	5933	
5	wieś	<i>o</i> 112844	5744	50318	47456	8296	11629	5698	1314	
6	rural areas	<i>k</i> 51840	1584	18015	17322	975	6222	1134	902	
7	Śląskie	<i>o</i> 1206660	4606	443317	319843	52646	160031	72622	15063	
8		<i>k</i> 571209	1658	125622	108431	6804	93003	21365	10258	
9	miasta	<i>o</i> 1066185	1604	381425	271472	44453	144091	63528	13304	
10	urban areas	<i>k</i> 505919	575	106469	90900	5989	83662	19039	9052	
11	wieś	<i>o</i> 140475	3002	61892	48371	8193	15940	9094	1759	
12	rural areas	<i>k</i> 65290	1083	19153	17531	815	9341	2326	1206	
13	Świętokrzyskie	<i>o</i> 235077	2048	71547	61412	11221	32375	12894	3161	
14		<i>k</i> 119028	784	20400	18346	1288	19637	2988	2296	
15	miasta	<i>o</i> 178319	444	52686	46429	8224	25973	9972	2329	
16	urban areas	<i>k</i> 90928	184	15914	14520	974	15829	2490	1689	
17	wieś	<i>o</i> 56758	1604	18861	14983	2997	6402	2922	832	
18	rural areas	<i>k</i> 28100	600	4486	3826	314	3808	498	607	
19	Warmińsko-mazurskie	<i>o</i> 281865	7615	94472	85219	11441	35256	12750	4725	
20		<i>k</i> 143495	2382	30731	28716	1301	21270	3078	3259	
21	miasta	<i>o</i> 225021	1378	70884	63720	9238	30964	10922	3658	
22	urban areas	<i>k</i> 117613	505	23383	21825	1072	18929	2731	2528	
23	wieś	<i>o</i> 56844	6237	23588	21499	2203	4292	1828	1067	
24	rural areas	<i>k</i> 25882	1877	7348	6891	229	2341	347	731	
25	Wielkopolskie	<i>o</i> 943770	20869	328901	304226	41186	147448	64410	11080	
26		<i>k</i> 456513	8046	112711	107543	5484	83384	17983	7167	
27	miasta	<i>o</i> 663805	3158	199931	181312	28648	108393	39944	8298	
28	urban areas	<i>k</i> 334992	1288	67406	63219	3910	64685	10721	5343	
29	wieś	<i>o</i> 279965	17711	128970	122914	12538	39055	24466	2782	
30	rural areas	<i>k</i> 121521	6758	45305	44324	1574	18699	7262	1824	
31	Zachodniopomorskie	<i>o</i> 343202	10379	95584	82485	12979	45536	24627	10110	
32		<i>k</i> 180331	3219	32639	29769	1749	27730	7433	6822	
33	miasta	<i>o</i> 288638	2244	75795	65706	11289	41018	22464	8211	
34	urban areas	<i>k</i> 154966	1015	25536	23277	1563	25487	6862	5522	
35	wieś	<i>o</i> 54564	8135	19789	16779	1690	4518	2163	1899	
36	rural areas	<i>k</i> 25365	2204	7103	6492	186	2243	571	1300	

1 Na podstawie sprawozdania Z-06, według faktycznego miejsca pracy i rodzaju działalności.

1 By report Z-06, by actual workplace and kind of activity.

VOIVODSHIPS (cont.)

Z ogółem		Of total											
informacja i komunikacja <i>information and communication</i>	działalność finansowa i ubezpieczeniowa <i>financial and insurance activities</i>	obsługa rynku nieruchomości Δ <i>real estate activities</i>	działalność profesjonalna, naukowa i techniczna <i>professional, scientific and technical activities</i>	administrowanie i działalność wspierająca Δ <i>administrative and support service activities</i>	administracja publiczna i obrona narodowa; obowiązkowe zabezpieczenia społeczne <i>public administration and defence; compulsory social security</i>	edukacja <i>education</i>	opieka zdrowotna i pomoc społeczna <i>human health and social work</i>	działalność związana z kulturą, rozrywką i rekreacją <i>arts, entertainment and recreation</i>	pozostała działalność usługowa <i>other service activities</i>	Lp. No.			
16241	17386	10321	13931	27841	36878	69161	34890	7556	2041	1			
5714	12330	6825	7065	12557	23884	54388	29288	4831	1217	2			
16123	16721	9557	12827	26103	33480	53069	30466	6137	1918	3			
5688	11876	6339	6526	11719	21708	40719	25569	3808	1139	4			
118	665	764	1104	1738	3398	16092	4424	1419	123	5			
26	454	486	539	838	2176	13669	3719	1023	78	6			
24422	26362	19323	32274	62559	64162	124380	85623	16691	2579	7			
9177	18748	11518	17560	26108	43184	101691	71896	11093	1524	8			
24137	25370	18945	30744	59082	59601	103908	78764	14775	2454	9			
9052	17912	11287	16637	24910	40313	83786	66097	9671	1468	10			
285	992	378	1530	3477	4561	20472	6859	1916	125	11			
125	836	231	923	1198	2871	17905	5799	1422	56	12			
1652	3842	2612	3015	8912	20674	31001	26178	3709	236	13			
649	2938	1255	1813	3661	12964	24769	21118	2332	136	14			
1627	3370	2557	2217	7887	17541	19654	20738	2902	198	15			
642	2539	1231	1328	3310	11088	15218	16644	1741	107	16			
25	472	55	798	1025	3133	11347	5440	807	38	17			
7	399	24	485	351	1876	9551	4474	591	29	18			
2513	5161	3391	3300	10389	25733	38441	21923	4096	659	19			
1124	4158	1940	1887	4482	15800	30518	18566	2636	363	20			
2458	4865	3224	2947	9595	22400	29142	19469	3279	598	21			
1096	3896	1847	1694	4204	14087	22792	16491	2007	351	22			
55	296	167	353	794	3333	9299	2454	817	61	23			
28	262	93	193	278	1713	7726	2075	629	12	24			
15281	19114	11501	23670	45542	50735	101819	49529	9588	3097	25			
5693	13525	6394	12903	19990	33295	80714	41605	6032	1587	26			
14369	18066	9608	20466	39451	45950	73894	43429	7773	2427	27			
5360	12645	5272	11334	17348	30404	56887	36399	4796	1194	28			
912	1048	1893	3204	6091	4785	27925	6100	1815	670	29			
333	880	1122	1569	2642	2891	23827	5206	1236	393	30			
5228	7569	5131	4842	12154	31458	45344	25450	5247	1564	31			
1886	5750	3050	2784	5472	19737	36037	21586	3467	970	32			
5170	7417	4919	4019	11116	28761	37976	22907	4503	829	33			
1867	5619	2939	2362	4992	18412	29852	19536	2925	477	34			
58	152	212	823	1038	2697	7368	2543	744	735	35			
19	131	111	422	480	1325	6185	2050	542	493	36			

TAB. 12. PRACUJĄCY W PORZE NOCNEJ, EMERYCI I RENCISCI, NIEPEŁNOSPRAWNI ORAZ CUDZOZIEMCY WEDŁUG SEKCJI I SEKTORÓW WŁASNOŚCI¹
PERSONS WORKING SHIFT HOURS, RETIREES AND PENSIONERS, DISABLED PERSONS AND FOREIGNERS BY SECTIONS AND OWNERSHIP SECTORS¹

Stan w dniu 31 XII 2016 r.

As of 31 XII 2016

WYSZCZEGÓLNIENIE SPECIFICATION	Osoby pracujące w porze nocnej Persons working shift hours		Emeryci i renciści Retirees and pensioners		Niepełnosprawni Disabled persons		Cudzoziemcy Foreigners	
	ogółem total	w tym kobiety of which women	ogółem total	w tym kobiety of which women	ogółem total	w tym kobiety of which women	ogółem total	w tym kobiety of which women
OGÓŁEM	1116869	417323	242358	101143	332236	163017	72731	19750
TOTAL								
sektor publiczny	358703	171160	79117	44384	69657	47674	3828	1390
public sector								
sektor prywatny	758166	246163	163241	56759	262579	115343	68903	18360
private sector								
Rolnictwo, leśnictwo, łowiectwo i rybactwo	2570	865	1611	691	759	236	257	66
Agriculture, forestry and fishing								
sektor publiczny	174	15	237	110	291	102	#	#
public sector								
sektor prywatny	2396	850	1374	581	468	134	#	#
private sector								
Górnictwo i wydobywanie	51955	1605	2976	158	564	179	68	9
Mining and quarrying								
sektor publiczny	28470	1366	274	19	262	87	#	#
public sector								
sektor prywatny	23485	239	2702	139	302	92	#	#
private sector								
Przetwórstwo przemysłowe	459536	146023	45561	15140	85426	37300	12091	3385
Manufacturing								
sektor publiczny	7524	898	1182	252	1019	383	7	4
public sector								
sektor prywatny	452012	145125	44379	14888	84407	36917	12084	3381
private sector								
Wytwarzanie i zaopatrywanie w gię elektryczną, gaz, parę wodną i gorącą wodę Δ	23731	522	771	190	1294	435	28	5
Electricity, gas, steam and air conditioning supply								
sektor publiczny	8229	143	406	114	738	233	#	#
public sector								
sektor prywatny	15502	379	365	76	556	202	#	#
private sector								

¹ Na podstawie sprawozdania Z-06. ¹ By report Z-06.

U w a g a. Ponadto liczba osób pracujących zatrudnionych w formie telepracy w 2016 r. wyniosła – 12,3 tys., w tym kobiety – 5,7 tys.

Note. Moreover, the number of workers employed in a teleworking totalled – 12,3 thous., including women – 5,7 thous. in 2016.

TAB. 12. PRACUJĄCY W PORZE NOCNEJ, EMERYCI I RENCISCI, NIEPEŁNOSPRAWNI
ORAZ CUDZOZIEMCY WEDŁUG SEKCJI I SEKTORÓW WŁASNOŚCI¹ (cd.)
**PERSONS WORKING SHIFT HOURS, RETIREES AND PENSIONERS,
DISABLED PERSONS AND FOREIGNERS BY SECTIONS AND OWNERSHIP SECTORS¹ (cont.)**

Stan w dniu 31 XII 2016 r.

As of 31 XII 2016

WYSZCZEGÓLNIENIE SPECIFICATION	Osoby pracujące w porze nocnej Persons working shift hours		Emeryci i renciści Retirees and pensioners		Niepełnosprawni Disabled persons		Cudzoziemcy Foreigners	
	ogółem total	w tym kobiety of which women	ogółem total	w tym kobiety of which women	ogółem total	w tym kobiety of which women	ogółem total	w tym kobiety of which women
Dostawa wody; gospodarowanie kami i odpadami; rekultywacja Δ <i>Water supply; sewerage, waste management and remediation activities</i>	14122	723	2497	717	3142	953	115	16
sektor publiczny	10654	443	1666	505	2334	737	#	#
sektor prywatny	3468	280	831	212	808	216	#	#
Budownictwo	7253	316	8772	1439	4423	1126	2508	99
<i>Construction</i>								
sektor publiczny	214	7	248	60	130	31	51	—
sektor prywatny	7039	309	8524	1379	4293	1095	2457	99
Handel; naprawa pojazdów samo- chodowych Δ	80141	37640	21713	10589	31499	16593	5014	1924
<i>Trade; repair of motor vehicles</i> Δ								
sektor publiczny	227	65	88	30	47	17	#	#
sektor prywatny	79914	37575	21625	10559	31452	16576	#	#
Transport i gospodarka	130622	31989	8078	1457	5921	2207	11876	311
<i>Transportation and storage</i>								
sektor publiczny	80426	20272	2928	535	2436	1145	85	22
sektor prywatny	50196	11717	5150	922	3485	1062	11791	289
Zakwaterowanie i gastronomia Δ <i>Accommodation and catering</i> Δ	20000	11910	3006	1675	5780	3472	2964	1162
sektor publiczny	2222	1335	397	226	442	283	19	11
sektor prywatny	17778	10575	2609	1449	5338	3189	2945	1151

1 Na podstawie sprawozdania Z-06. 1 By report Z-06.

U w a g a. Ponadto liczba osób pracujących zatrudnionych w formie telepracy w 2016 r. wyniosła – 12,3 tys., w tym kobiety – 5,7 tys.

N o t e. Moreover, the number of workers employed in a teleworking totalled – 12,3 thous., including women – 5,7 thous. in 2016.

TAB. 12. PRACUJĄCY W PORZE NOCNEJ, EMERYCI I RENCISCI, NIEPEŁNOSPRAWNI
ORAZ CUDZOZIEMCY WEDŁUG SEKCJI I SEKTORÓW WŁASNOŚCI¹ (cd.)
PERSONS WORKING SHIFT HOURS, RETIREES AND PENSIONERS,

DISABLED PERSONS AND FOREIGNERS BY SECTIONS AND OWNERSHIP SECTORS¹ (cont.)

Stan w dniu 31 XII 2016 r.

As of 31 XII 2016

WYSZCZEGÓLNIENIE <i>SPECIFICATION</i>	Osoby pracujące w porze nocnej <i>Persons working shift hours</i>		Emeryci i renciści <i>Retirees and pensioners</i>		Niepełnosprawni <i>Disabled persons</i>		Cudzoziemcy <i>Foreigners</i>	
	ogółem <i>total</i>	w tym kobiety <i>of which women</i>	ogółem <i>total</i>	w tym kobiety <i>of which women</i>	ogółem <i>total</i>	w tym kobiety <i>of which women</i>	ogółem <i>total</i>	w tym kobiety <i>of which women</i>
Informacja i komunikacja	9689	1944	2102	904	3161	1538	7378	1767
<i>Information and communication</i>								
sektor publiczny	866	98	147	76	184	104	20	7
<i>public sector</i>								
sektor prywatny	8823	1846	1955	828	2977	1434	7358	1760
<i>private sector</i>								
Działalność finansowa i ubezpiecze- niowa	2403	565	3052	1851	2714	1805	1416	486
<i>Financial and insurance activities</i>								
sektor publiczny	1152	9	334	133	354	207	23	12
<i>public sector</i>								
sektor prywatny	1251	556	2718	1718	2360	1598	1393	474
<i>private sector</i>								
Obsługa rynku nieruchomości Δ	3381	514	6416	3497	4930	2350	236	71
<i>Real estate activities</i>								
sektor publiczny	982	160	844	359	958	521	#	#
<i>public sector</i>								
sektor prywatny	2399	354	5572	3138	3972	1829	#	#
<i>private sector</i>								
Działalność profesjonalna, nauko- wa i techniczna	8738	5282	6849	3151	3922	2275	6081	1966
<i>Professional, scientific and techni- cal activities</i>								
sektor publiczny	5474	3815	4295	2033	1308	823	326	98
<i>public sector</i>								
sektor prywatny	3264	1467	2554	1118	2614	1452	5755	1868
<i>private sector</i>								
Administrowanie i działalność wspierająca Δ	74023	22756	52402	12711	110842	43082	18163	6655
<i>Administrative and support activities</i>								
sektor publiczny	1141	331	412	121	449	193	#	#
<i>public sector</i>								
sektor prywatny	72882	22425	51990	12590	110393	42889	#	#
<i>private sector</i>								

1 Na podstawie sprawozdania Z-06. 1 *By report Z-06.*

U w a g a. Ponadto liczba osób pracujących zatrudnionych w formie telepracy w 2016 r. wyniosła – 12,3 tys., w tym kobiety – 5,7 tys.

Note. Moreover, the number of workers employed in a teleworking totalled – 12,3 thous., including women – 5,7 thous. in 2016.

TAB. 12. PRACUJĄCY W PORZE NOCNEJ, EMERYCI I RENCISCI, NIEPEŁNOSPRAWNI ORAZ CUDZOZIEMCY WEDŁUG SEKCJI I SEKTORÓW WŁASNOŚCI¹ (dok.)
PERSONS WORKING SHIFT HOURS, RETIREES AND PENSIONERS, DISABLED PERSONS BY AND FOREIGNERS SECTIONS AND OWNERSHIP SECTORS¹ (cont.)

Stan w dniu 31 XII 2016 r.

As of 31 XII 2016

WYSZCZEGÓLNIENIE SPECIFICATION	Osoby pracujące w porze nocnej <i>Persons working shift hours</i>		Emeryci i renciści <i>Retirees and pensioners</i>		Niepełnosprawni <i>Disabled persons</i>		Cudzoziemcy <i>Foreigners</i>	
	ogółem <i>total</i>	w tym kobiety <i>of which women</i>	ogółem <i>total</i>	w tym kobiety <i>of which women</i>	ogółem <i>total</i>	w tym kobiety <i>of which women</i>	ogółem <i>total</i>	w tym kobiety <i>of which women</i>
Administracja publiczna i obrona narodowa; obowiązkowe zabez- pieczenia społeczne	32822	2818	12414	6281	21542	14840	74	33
<i>Public administration and defence; compulsory social security</i>								
sektor publiczny	32713	#	12407	6281	#	14840	#	#
<i>public sector</i>								
sektor prywatny	109	#	7	—	#	—	#	#
<i>private sector</i>								
Edukacja	13009	4107	35837	20678	11033	7596	3190	1093
<i>Education</i>								
sektor publiczny	11280	3977	31313	18172	9922	6820	2467	803
<i>public sector</i>								
sektor prywatny	1729	130	4524	2506	1111	776	723	290
<i>private sector</i>								
Opieka zdrowotna i pomoc spo- leczna	172492	143368	22042	16593	30012	24019	534	355
<i>Human health and social work activities</i>								
sektor publiczny	161479	133593	16738	12458	23611	18987	382	242
<i>public sector</i>								
sektor prywatny	11013	9775	5304	4135	6401	5032	152	113
<i>private sector</i>								
Działalność związana z kulturą, rozrywką i rekreacją	7712	2939	5279	2892	3894	2250	411	182
<i>Arts, entertainment and recreation</i>								
sektor publiczny	4976	1452	4922	2746	3412	2061	310	144
<i>public sector</i>								
sektor prywatny	2736	1487	357	146	482	189	101	38
<i>private sector</i>								
Pozostała działalność usługowa	2670	1437	980	529	1378	761	327	165
<i>Other service activities</i>								
sektor publiczny	500	#	279	154	#	100	#	#
<i>public sector</i>								
sektor prywatny	2170	#	701	375	#	661	#	#
<i>private sector</i>								

1 Na podstawie sprawozdania Z-06. 1 By report Z-06.

U w a g a. Ponadto liczba osób pracujących zatrudnionych w formie telepracy w 2016 r. wyniosła – 12,3 tys., w tym kobiety – 5,7 tys.

N o t e. Moreover, the number of workers employed in a teleworking totalled – 12,3 thous., including women – 5,7 thous. in 2016.

TABL. 13. PRACUJĄCY W PORZE NOCNEJ, EMERYCI I RENCIŚCI, NIEPEŁNOSPRAWNI ORAZ CUDZOZIEMCY WEDŁUG WOJEWÓDZTW I SEKTORÓW WŁASNOŚCI¹
PERSONS WORKING SHIFT HOURS, RETIREES AND PENSIONERS, DISABLED PERSONS AND FOREIGNERS BY VOIVODSHIPS AND OWNERSHIP SECTORS¹

Stan w dniu 31 XII 2016 r.

As of 31 XII 2016

WYSZCZEGÓLNIENIE SPECIFICATION	Osoby pracujące w porze nocnej <i>Persons working shift hours</i>		Emeryci i renciści <i>Retirees and pensioners</i>		Niepełnosprawni <i>Disabled persons</i>		Cudzoziemcy <i>Foreigners</i>	
	ogółem <i>total</i>	w tym kobiety <i>of which women</i>	ogółem <i>total</i>	w tym kobiety <i>of which women</i>	ogółem <i>total</i>	w tym kobiety <i>of which women</i>	ogółem <i>total</i>	w tym kobiety <i>of which women</i>
P O L S K A	1116869	417323	242358	101143	332236	163017	72731	19750
P O L A N D								
sektor publiczny	358703	171160	79117	44384	69657	47674	3828	1390
<i>public sector</i>								
sektor prywatny	758166	246163	163241	56759	262579	115343	68903	18360
<i>private sector</i>								
Dolnośląskie	102313	34903	22886	9956	35623	18976	11030	3278
sektor publiczny	15829	9374	6508	3879	4879	3478	256	119
<i>public sector</i>								
sektor prywatny	86484	25529	16378	6077	30744	15498	10774	3159
<i>private sector</i>								
Kujawsko-pomorskie	45435	16391	11388	4192	16567	7495	1227	320
sektor publiczny	12127	6638	3098	1543	3191	2094	94	39
<i>public sector</i>								
sektor prywatny	33308	9753	8290	2649	13376	5401	1133	281
<i>private sector</i>								
Lubelskie	44741	21591	6966	3367	9158	5060	1074	231
sektor publiczny	20532	11838	3108	1692	3536	2326	136	59
<i>public sector</i>								
sektor prywatny	24209	9753	3858	1675	5622	2734	938	172
<i>private sector</i>								
Lubuskie	26591	9725	6255	2355	13903	7575	2276	559
sektor publiczny	5065	3119	1957	1071	3517	2577	51	18
<i>public sector</i>								
sektor prywatny	21526	6606	4298	1284	10386	4998	2225	541
<i>private sector</i>								
Łódzkie	64458	24637	15198	7054	21743	10415	2764	646
sektor publiczny	17929	10729	4426	2755	4015	2748	148	64
<i>public sector</i>								
sektor prywatny	46529	13908	10772	4299	17728	7667	2616	582
<i>private sector</i>								
Małopolskie	66606	29154	19214	8852	25843	12764	8832	2119
sektor publiczny	20076	12873	5899	3612	4667	3209	332	150
<i>public sector</i>								
sektor prywatny	46530	16281	13315	5240	21176	9555	8500	1969
<i>private sector</i>								
Mazowieckie	257362	96734	51025	22662	54243	24391	22924	7330
sektor publiczny	112077	43953	19519	11280	10527	6935	1611	487
<i>public sector</i>								
sektor prywatny	145285	52781	31506	11382	43716	17456	21313	6843
<i>private sector</i>								

¹ Na podstawie sprawozdania Z-06. 1 By report Z-06.

TABL. 13. PRACUJĄCY W PORZE NOCNEJ, EMERYCI I RENCIŚCI, NIEPEŁNOSPRAWNI ORAZ CUDZOZIEMCY WEDŁUG WOJEWÓDZTW I SEKTORÓW WŁASNOŚCI¹ (dok.)
 PERSONS WORKING SHIFT HOURS, RETIREES AND PENSIONERS, DISABLED PERSONS AND FOREIGNERS BY VOIVODSHIPS AND OWNERSHIP SECTORS¹ (cont.)

Stan w dniu 31 XII 2016 r.

As of 31 XII 2016

WYSZCZEGÓLNIENIE SPECIFICATION	Osoby pracujące w porze nocnej <i>Persons working shift hours</i>		Emeryci i renciści <i>Retirees and pensioners</i>		Niepełnosprawni <i>Disabled persons</i>		Cudzoziemcy <i>Foreigners</i>	
	ogółem <i>total</i>	w tym kobiety <i>of which women</i>	ogółem <i>total</i>	w tym kobiety <i>of which women</i>	ogółem <i>total</i>	w tym kobiety <i>of which women</i>	ogółem <i>total</i>	w tym kobiety <i>of which women</i>
Opolskie	20836	9183	3709	1683	4499	2066	861	138
sektor publiczny	7161	4494	1513	921	1382	993	61	26
<i>public sector</i>								
sektor prywatny	13675	4689	2196	762	3117	1073	800	112
<i>private sector</i>								
Podkarpackie	45804	14950	8728	3496	21243	10682	882	150
sektor publiczny	13589	8213	2295	1366	4502	3065	118	45
<i>public sector</i>								
sektor prywatny	32215	6737	6433	2130	16741	7617	764	105
<i>private sector</i>								
Podlaskie	21797	9776	3818	1794	6491	3364	547	110
sektor publiczny	9612	5504	1635	998	2256	1570	88	26
<i>public sector</i>								
sektor prywatny	12185	4272	2183	796	4235	1794	459	84
<i>private sector</i>								
Pomorskie	43938	16849	14664	6060	20899	10472	2790	858
sektor publiczny	15414	7272	5381	2707	5172	3820	158	71
<i>public sector</i>								
sektor prywatny	28524	9577	9283	3353	15727	6652	2632	787
<i>private sector</i>								
Śląskie	181284	59081	35170	11583	34856	16491	7267	1615
sektor publiczny	63769	21446	9592	4502	6370	4220	189	88
<i>public sector</i>								
sektor prywatny	117515	37635	25578	7081	28486	12271	7078	1527
<i>private sector</i>								
Świętokrzyskie	24484	9488	3989	1667	9559	5162	461	81
sektor publiczny	9645	5312	1384	771	3566	2401	51	16
<i>public sector</i>								
sektor prywatny	14839	4176	2605	896	5993	2761	410	65
<i>private sector</i>								
Warmińsko-mazurskie	24857	9467	7599	2975	13627	6847	930	283
sektor publiczny	7488	4087	2296	1310	3446	2462	76	36
<i>public sector</i>								
sektor prywatny	17369	5380	5303	1665	10181	4385	854	247
<i>private sector</i>								
Wielkopolskie	115136	43766	23739	9968	36731	17725	6865	1514
sektor publiczny	19181	11365	6981	4140	6585	4401	307	102
<i>public sector</i>								
sektor prywatny	95955	32401	16758	5828	30146	13324	6558	1412
<i>private sector</i>								
Zachodniopomorskie	31227	11628	8010	3479	7251	3532	2001	518
sektor publiczny	9209	4943	3525	1837	2046	1375	152	44
<i>public sector</i>								
sektor prywatny	22018	6685	4485	1642	5205	2157	1849	474
<i>private sector</i>								

¹ Na podstawie sprawozdania Z-06. ¹ By report Z-06.

TABL. 14. PRACOWNICY UDOSTĘPNIANI PRZEZ AGENCJĘ PRACY TYMCZASOWEJ, ZATRUDNIENI NA KONTRAKTACH ORAZ OSOBY Z KTÓRYMI UMOWE ZLECENIA LUB UMOWE O DZIEŁO, WEDŁUG SEKCJI¹
PEOPLE HIRED BY TEMPORARY EMPLOYMENT AGENCY, EMPLOYED ON THE BASIS OF CONTRACTS AS WELL AS PEOPLE WHO SIGNED A CONTRACT OF SPECIFIED WORK OR CARRIED OUT A MANDATE CONTRACT DURING THE PERIOD OF CALENDAR YEAR, IN 2016, BY SECTION¹

WYSZCZEGÓLNIENIE SPECIFICATION	Pracownicy udostępniani (zatrudnieni) przez agencję pracy tymczasowej. Stan w dniu 31 XII <i>Persons employed by temporary work agency as of 31 December</i>	Pracownicy zatrudnieni na kontraktach, których umowa nie ma charakteru umowy o pracę. Stan w dniu 31 XII <i>Persons employed at the basis of contracts, which don't have the same nature as in the case of the labour contracts, as of 31 December</i>	Osoby ² z którymi w okresie od 1 I do 31 XII roku sprawozdawczego zawarto umowę zlecenia, a które nie są nigdzie zatrudnione na podstawie stosunku pracy. <i>People² with whom (from 1 January to 31 December) the mandate contract was concluded and who are not employed at the basis of employment</i>	Osoby ² z którymi w okresie od 1 I do 31 XII roku sprawozdawczego zawarto umowę o dzieło, a które nie są nigdzie zatrudnione na podstawie stosunku pracy. <i>People² with whom (from 1 January to 31 December) contract of specified work was concluded and who are not employed at the basis of employment</i>
OGÓŁEM Δ TOTAL	110830	89558	1000767	143798
Rolnictwo, leśnictwo, łowiectwo i rybactwo <i>Agriculture, forestry and fishing</i>	399	46	13625	5244
Górnictwo i wydobywanie <i>Mining and quarrying</i>	92	56	2062	951
Przetwórstwo przemysłowe <i>Manufacturing</i>	73849	2105	136566	21460
Wytwarzanie i zaopatrywanie w energię elektryczną, gaz, parę wodną i gorącą wodę Δ <i>Electricity, gas, steam and air conditioning supply</i>	960	127	1701	249
Dostawa wody; gospodarowanie ściekami i odpadami; rekultywacja Δ <i>Water supply; sewerage, waste management and remediation activities</i>	355	106	9142	1329
Budownictwo <i>Construction</i>	1079	602	24611	7004
Handel; naprawa pojazdów samochodowych Δ <i>Trade; repair of motor vehicles Δ</i>	5982	2066	132843	8732
Transport i gospodarka magazynowa <i>Transportation and storage</i>	16029	741	39010	1568
Zakwaterowanie i gastronomia Δ <i>Accommodation and catering Δ</i>	230	237	53073	2753

¹ Na podstawie sprawozdania Z-06. ¹ By report Z-06.

² Łącznie z emerytami i rencistami. ² Including retirees and pensioners.

TABL. 14. PRACOWNICY UDOSTĘPNIANI PRZEZ AGENCJĘ PRACY TYMCZASOWEJ, ZATRUDNIENI NA KONTRAKTACH ORAZ OSOBY Z KTÓRYMI UMOWĘ ZLECENIA LUB UMOWĘ O DZIEŁO, WEDŁUG SEKCJI¹ (dok.)
PEOPLE HIRED BY TEMPORARY EMPLOYMENT AGENCY, EMPLOYED ON THE BASIS OF CONTRACTS AS WELL AS PEOPLE WHO SIGNED A CONTRACT OF SPECIFIED WORK OR CARRIED OUT A MANDATE
CONTRACT DURING THE PERIOD OF CALENDAR YEAR, IN 2016, BY SECTION¹ (cont.)

WYSZCZEGÓLNIENIE SPECIFICATION	Pracownicy udostępniani (zatrudnieni) przez agencję pracy tymczasowej. Stan w dniu 31 XII <i>Persons employed by temporary work agency as of 31 December</i>	Pracownicy zatrudnieni na kontraktach, których umowa nie ma charakteru umowy o pracę. Stan w dniu 31 XII <i>Persons employed at the basis of contracts, which don't have the same nature as in the case of the labour contracts, as of 31 December</i>	Osoby ² z którymi w okresie od 1 I do 31 XII roku sprawozdawczego zawarto umowę zlecenia, a które nie są nigdzie zatrudnione na podstawie stosunku pracy. <i>People² with whom (from 1 January to 31 December) the mandate contract was concluded and who are not employed at the basis of employment contract</i>	Osoby ² z którymi w okresie od 1 I do 31 XII roku sprawozdawczego zawarto umowę o dzieło, a które nie są nigdzie zatrudnione na podstawie stosunku pracy. <i>People² with whom (from 1 January to 31 December) contract of specified work was concluded and who are not employed at the basis of employment contract</i>
Informacja i komunikacja	1852	3232	23608	12637
<i>Information and communication</i>				
Działalność finansowa i ubezpieczeniowa	626	340	25701	1460
<i>Financial and insurance activities</i>				
Obsługa rynku nieruchomości Δ	71	212	15771	1592
<i>Real estate activities</i>				
Działalność profesjonalna, naukowa i techniczna	1675	1799	67591	19083
<i>Professional, scientific and technical activities</i>				
Administrowanie i działalność wspierająca Δ	4435	1673	358221	9577
<i>Administrative and support service activities</i>				
Administracja publiczna i obrona narodowa; obowiązkowe zabezpieczenia społeczne	468	303	33461	11036
<i>Public administration and defence; compulsory social security</i>				
Edukacja	989	1558	47705	15047
<i>Education</i>				
Opieka zdrowotna i pomoc społeczna	691	74047	53662	1916
<i>Human health and social work activities</i>				
Działalność związana z kulturą, rozrywką i rekreacją	506	278	28329	21934
<i>Arts, entertainment and recreation</i>				
Pozostała działalność usługowa	542	30	6698	226
<i>Other service activities</i>				

1 Na podstawie sprawozdania Z-06. 1 By report Z-06.

2 Łącznie z emerytami i rencistami. 2 Including retirees and pensioners.

Dział II. ZATRUDNIENI

Chapter II. PAID EMPLOYEES

TABL. 1. (15). ZATRUDNIENI W GOSPODARCE NARODOWEJ¹ WEDŁUG SEKCJI, SEKTORÓW
PAID EMPLOYEES IN THE NATIONAL ECONOMY¹ BY SECTIONS, OWNERSHIP
Stan w dniu 31 XII 2016 r.
As of 31 XII 2016

Lp. No.	WYSZCZEGÓLNIENIE SPECIFICATION o — ogółem total k — w tym kobiety of which women	Ogółem Grand total	rolnictwo, leśnictwo, łowiectwo i rybactwo agriculture, forestry and fishing		przemysł industry		budownictwo construction	handel; naprawa pojazdów samocho- dowych Δ trade; repair of motor vehicles Δ	transport i gospo- darka ma- gazynowa transportation and storage	zakwa- terowanie i gastro- nomia Δ accommodation and catering Δ		
			razem total	w tym prze- twórstwo prze- mysłowe of which manu- facturing								
1	P O L S K A o	10920740	150253	2906959	2500134	651765	1831443	685453	219434			
2	P O L A N D k	5406913	49966	941275	866311	82157	1027520	165518	147897			
3	sektor publiczny o	3027427	30498	278577	48660	10838	3608	237077	10655			
4	public sector k	1968868	7908	55960	11774	2265	1471	81373	7784			
5	sektor prywatny o	7893313	119755	2628382	2451474	640927	1827835	448376	208779			
6	private sector k	3438045	42058	885315	854537	79892	1026049	84145	140113			
7	Dolnośląskie o	857054	10388	238322	199482	44973	127126	31515	26107			
8	k	438460	3052	78944	72994	5637	77715	4779	17750			
9	sektor publiczny o	199914	2693	12565	2774	575	—	4975	545			
10	public sector k	138987	675	3560	928	109	—	886	435			
11	sektor prywatny o	657140	7695	225757	196708	44398	127126	26540	25562			
12	private sector k	299473	2377	75384	72066	5528	77715	3893	17315			
13	Kujawsko-pomorskie o	486266	9712	146678	135748	30314	79947	21798	7734			
14	k	239047	2844	48395	45938	3310	43528	2674	5329			
15	sektor publiczny o	139168	1717	11438	4285	39	—	3069	495			
16	public sector k	94214	407	2483	754	21	—	447	375			
17	sektor prywatny o	347098	7995	135240	131463	30275	79947	18729	7239			
18	private sector k	144833	2437	45912	45184	3289	43528	2227	4954			
19	Lubelskie o	424281	6895	106812	81034	24912	69002	20206	6305			
20	k	217388	2606	31546	27792	2518	39460	2820	4459			
21	sektor publiczny o	155870	1265	10353	3886	129	670	4145	808			
22	public sector k	105255	289	2526	1048	25	425	725	624			
23	sektor prywatny o	268411	5630	96459	77148	24783	68332	16061	5497			
24	private sector k	112133	2317	29020	26744	2493	39035	2095	3835			
25	Lubuskie o	237472	8017	77650	72802	12510	31391	14952	3877			
26	k	116671	2597	28336	27148	1522	16999	2025	2667			
27	sektor publiczny o	64949	1995	3517	125	27	14	806	137			
28	public sector k	45523	550	827	15	14	8	120	108			
29	sektor prywatny o	172523	6022	74133	72677	12483	31377	14146	3740			
30	private sector k	71148	2047	27509	27133	1508	16991	1905	2559			

¹ Bez osób zatrudnionych w jednostkach budżetowych działających w zakresie obrony narodowej i bezpieczeństwa publicznego
¹ Excluding paid employees in the budgetary entities conducting activity within the scope of national defence and public safety

**WŁASNOŚCI I WOJEWÓDZTW
SECTORS AND VOIVODSHIPS**

z tego of which

informacja i komunikacja <i>information and communication</i>	działalność finansowa i ubezpieczeniowa <i>financial and insurance activities</i>	obsługa rynku nieruchomości Δ <i>real estate activities</i>	działalność profesjonalna, naukowa i techniczna <i>professional, scientific and technical activities</i>	administracja i działalność wspierająca Δ <i>administrative and support service activities</i>	administracja publiczna i obrona narodowa; obowiązkowe zabezpieczenia społeczne <i>public administration and defence; compulsory social security</i>	edukacja <i>education</i>	opieka zdrowotna i pomoc społeczna <i>human health and social work activities</i>	działalność związana z kulturą, rozrywką i rekreacją <i>arts entertainment and recreation</i>	pozostała działalność usługowa <i>other service activities</i>	Lp. No.
268751	297406	184796	435526	491304	648087	1113372	721223	134575	180393	1
103547	201672	106166	254601	223859	413034	874823	602706	84755	127417	2
9863	48532	36632	71498	10437	647771	978403	536447	113069	3522	3
4446	33801	21438	42797	4894	413000	772446	445503	71925	1857	4
258888	248874	148164	364028	480867	316	134969	184776	21506	176871	5
99101	167871	84728	211804	218965	34	102377	157203	12830	125560	6
20065	29830	13558	33607	72125	46061	80943	59745	10547	12142	7
7200	20593	7769	19834	35921	30523	63288	50378	6581	8496	8
316	2005	3569	2503	801	46052	72396	41539	9268	112	9
173	1579	1906	1656	382	#	56560	34624	5879	#	10
19749	27825	9989	31104	71324	9	8547	18206	1279	12030	11
7027	19014	5863	18178	35539	#	6728	15754	702	#	12
2876	9721	11593	12057	16818	32429	55797	35400	5355	8037	13
1043	7367	8060	6690	7678	20292	43639	29519	3450	5229	14
307	2868	2500	2204	437	32429	49823	27023	4773	46	15
113	2225	1915	997	230	20292	39064	22495	3117	33	16
2569	6853	9093	9853	16381	—	5974	8377	582	7991	17
930	5142	6145	5693	7448	—	4575	7024	333	5196	18
3591	7894	6375	10004	5898	34834	65485	43076	5999	6993	19
1304	6104	2991	5868	2577	20578	50539	35100	3921	4997	20
117	1614	1207	2838	334	34834	56448	35520	5571	17	21
57	1266	540	1651	193	20578	43967	28701	3682	6	22
3474	6280	5168	7166	5564	—	9037	7556	428	6976	23
1247	4838	2451	4217	2384	—	6572	6399	239	4991	24
1808	3222	3594	5312	9900	17279	25964	15378	3034	3584	25
736	2374	1948	2879	4704	11328	20796	13166	1931	2663	26
94	163	1296	454	209	#	23798	12375	2645	#	27
38	101	600	285	148	11328	19067	10556	1704	69	28
1714	3059	2298	4858	9691	#	2166	3003	389	#	29
698	2273	1348	2594	4556	—	1729	2610	227	2594	30

oraz duchownych.
and excluding clergy.

TABL. 1. (15). ZATRUDNIENI W GOSPODARCE NARODOWEJ¹ WEDŁUG SEKCJI, SEKTORÓW
PAID EMPLOYEES IN THE NATIONAL ECONOMY¹ BY SECTIONS, OWNERSHIP
 Stan w dniu 31 XII 2016
 As of 31 XII 2016

Lp. No.	WYSZCZEGÓLNIENIE SPECIFICATION o — ogółem total k — w tym kobiety of which women	Ogółem Grand total	rolni- ctwo, leśni- ctwo, łowiec- two i rybacz- two agricul- ture, forestry and fishing	przemysł industry		budow- nictwo construc- tion	handel; naprawa pojazdów samocho- dowych Δ trade; repair of motor vehicles Δ	transport i gospo- darka ma- gazynowa trans- portation and storage	zakwa- terowanie i gastro- nomia Δ accommo- dation and catering Δ	
				razem total	w tym prze- twórstwo prze- mysłowe of which manu- factu- ring					
1	Lódzkie o	641202	7152	197533	168502	30677	106611	30680	9492	
2	k	328636	2761	71978	66945	3538	62059	4242	6687	
3	sektor publiczny	o	172035	1277	9655	2673	102	181	6023	879
4	public sector	k	119905	346	2118	471	18	63	813	668
5	sektor prywatny	o	469167	5875	187878	165829	30575	106430	24657	8613
6	private sector	k	208731	2415	69860	66474	3520	61996	3429	6019
7	Małopolskie o	906166	5888	215450	190285	69389	170462	38542	24350	
8	k	459519	2231	68191	63003	8058	99433	7903	16623	
9	sektor publiczny	o	226107	1633	13916	3587	1257	138	4377	1394
10	public sector	k	157371	465	3355	891	213	61	888	1095
11	sektor prywatny	o	680059	4255	201534	186698	68132	170324	34165	22956
12	private sector	k	302148	1766	64836	62112	7845	99372	7015	15528
13	Mazowieckie	o	2478284	15180	404552	343537	125614	441969	290443	51488
14	k	1224635	5715	136679	122510	20307	231552	97193	32591	
15	sektor publiczny	o	700840	2328	42003	8510	3266	1532	180604	2169
16	public sector	k	414419	609	10173	2752	833	562	71374	1310
17	sektor prywatny	o	1777444	12852	362549	335027	122348	440437	109839	49319
18	private sector	k	810216	5106	126506	119758	19474	230990	25819	31281
19	Opolskie o	210864	4754	62866	57366	19132	25634	10184	3625	
20	k	101042	1400	18878	17649	1801	13421	1523	2469	
21	sektor publiczny	o	66401	1269	5196	1351	66	—	928	159
22	public sector	k	46155	291	1128	189	#	—	172	128
23	sektor prywatny	o	144463	3485	57670	56015	19066	25634	9256	3466
24	private sector	k	54887	1109	17750	17460	#	13421	1351	2341
25	Podkarpackie o	451550	5796	139326	127978	27877	69580	15879	7369	
26	k	215710	1507	37767	34701	2997	38344	2061	5150	
27	sektor publiczny	o	140493	1805	8830	2029	1038	56	2262	346
28	public sector	k	95214	433	1840	409	174	14	351	270
29	sektor prywatny	o	311057	3991	130496	125949	26839	69524	13617	7023
30	private sector	k	120496	1074	35927	34292	2823	38330	1710	4880
31	Podlaskie o	229704	4112	56846	51539	15578	37535	9797	4048	
32	k	117846	1415	18310	17244	1843	19502	1448	2922	
33	sektor publiczny	o	82737	1309	3877	45	95	99	2009	422
34	public sector	k	56509	356	809	5	15	28	289	343
35	sektor prywatny	o	146967	2803	52969	51494	15483	37436	7788	3626
36	private sector	k	61337	1059	17501	17239	1828	19474	1159	2579

1 Bez osób zatrudnionych w jednostkach budżetowych działających w zakresie obrony narodowej i bezpieczeństwa publicznego
 1 Excluding paid employees in the budgetary entities conducting activity within the scope of national defence and public safety

WŁASNOŚCI I WOJEWÓDZTW (cd.)
SECTORS AND VOIVODSHIPS (cont.)

z tego of which										
informacja i komunikacja <i>information and communication</i>	działalność finansowa i ubezpieczeniowa <i>financial and insurance activities</i>	obsługa rynku nieruchomości Δ <i>real estate activities</i>	działalność profesjonalna, naukowa i techniczna <i>professional, scientific and technical activities</i>	administracja i działalność wspierająca Δ <i>administrative and support service activities</i>	administracja publiczna i obrona narodowa; obowiązkowe zabezpieczenia społeczne <i>public administration and defence; compulsory social security</i>	edukacja <i>education</i>	opieka zdrowotna i pomoc społeczna <i>human health and social work activities</i>	działalność związana z kulturą, rozrywką i rekreacją <i>arts, entertainment and recreation</i>	pozostała działalność usługowa <i>other service activities</i>	Lp. No.
8581	14553	10532	21031	33189	39994	68982	45632	7399	9164	1
2557	10561	5574	13488	15865	25962	54565	37679	4662	6458	2
136	2710	1931	4433	446	#	61095	36632	6478	#	3
64	2089	1180	3215	193	25962	48820	30169	4156	31	4
8445	11843	8601	16598	32743	#	7887	9000	921	#	5
2493	8472	4394	10273	15672	—	5745	7510	506	6427	6
30350	14586	12323	45860	31353	45040	104844	67672	12709	17348	7
11122	10579	7003	26562	14281	29522	80771	56929	7902	12409	8
203	2132	1568	4885	606	45023	91102	46845	10847	181	9
129	1644	898	2908	288	#	69987	38939	6903	#	10
30147	12454	10755	40975	30747	17	13742	20827	1862	17167	11
10993	8935	6105	23654	13993	#	10784	17990	999	#	12
129135	138344	48628	167210	165064	139927	178265	110620	28642	43203	13
52943	85261	27904	98323	73139	87787	138032	91205	17114	28890	14
7268	25032	6990	36059	1087	139912	150191	78448	21747	2204	15
3281	15791	4041	21295	391	87780	117610	65011	13130	1228	16
121867	113312	41638	131151	163977	15	28074	32172	6895	40999	17
49662	69470	23863	77028	72748	7	20422	26194	3984	27662	18
1293	2892	2903	4761	5776	16216	26538	17520	3079	3691	19
574	2302	1620	3040	2668	10307	21439	14796	2042	2762	20
87	152	803	703	136	16183	24383	13653	2643	40	21
35	92	417	523	92	#	19752	11409	1750	18	22
1206	2740	2100	4058	5640	33	2155	3867	436	3651	23
539	2210	1203	2517	2576	#	1687	3387	292	2744	24
7427	5336	5358	9474	13459	31646	56793	42527	6258	7445	25
2484	4052	2782	5603	5767	18827	44363	34776	3838	5392	26
110	195	1297	1767	125	31625	51457	33917	5652	11	27
45	107	643	1232	39	#	40128	27566	3545	#	28
7317	5141	4061	7707	13334	21	5336	8610	606	7434	29
2439	3945	2139	4371	5728	#	4235	7210	293	#	30
1928	4585	3393	4765	3881	20457	33357	21077	3621	4724	31
810	3623	1824	2877	1747	12153	26149	17454	2203	3566	32
90	1297	486	694	21	20457	30410	18004	3443	24	33
44	1112	268	370	6	12153	23807	14784	2113	12	34
1838	3288	2907	4071	3860	—	2947	3073	178	4700	35
766	2511	1556	2507	1741	—	2342	2670	90	3554	36

oraz duchownych.
and excluding clergy.

TABL. 1. (15). ZATRUDNIENI W GOSPODARCE NARODOWEJ¹ WEDŁUG SEKCJI, SEKTORÓW
PAID EMPLOYEES IN THE NATIONAL ECONOMY¹ BY SECTIONS, OWNERSHIP
Stan w dniu 31 XII 2016
As of 31 XII 2016

Lp. No.	WYSZCZEGÓLNIENIE SPECIFICATION o — ogółem total k — w tym kobiety of which women	Ogółem Grand total	rolni- ctwo, leśni- ctwo, łowiec- two i rybacz- two agricul- ture, forestry and fishing	przemysł industry		budow- nictwo construc- tion	handel; naprawa pojazdów samocho- dowych Δ trade; repair of motor vehicles Δ	transport i gospo- darka ma- gazynowa trans- portation and storage	zakwa- terowanie i gastro- nomia Δ accom- modation and catering Δ
				razem total	w tym prze- twórstwo prze- mysłowe of which manu- factu- ring				
1	Pomorskie o	607207	10412	164524	149828	46260	83066	36121	15214
2	k	299330	2579	56733	52551	6317	44421	7437	10209
3	sektor publiczny	160874	1799	13341	3335	920	127	7037	630
4	public sector	108483	495	3843	714	335	32	1205	478
5	sektor prywatny	446333	8613	151183	146493	45340	82939	29084	14584
6	private sector	190847	2084	52890	51837	5982	44389	6232	9731
7	Śląskie o	1297661	7650	473161	351956	80457	176344	61686	21545
8	k	596021	3021	136216	119574	9769	90952	11632	14871
9	sektor publiczny	387091	1155	102867	8811	1246	363	9645	719
10	public sector	225296	277	14352	1890	140	177	1779	550
11	sektor prywatny	910570	6495	370294	343145	79211	175981	52041	20826
12	private sector	370725	2744	121864	117684	9629	90775	9853	14321
13	Świętokrzyskie o	249343	3238	68609	59794	17708	38412	10527	4380
14	k	125338	1293	19886	18011	1934	21660	1501	3124
15	sektor publiczny	83642	874	7122	2288	42	22	719	235
16	public sector	57552	221	1816	732	#	10	142	181
17	sektor prywatny	165701	2364	61487	57506	17666	38390	9808	4145
18	private sector	67786	1072	18070	17279	#	21650	1359	2943
19	Warmińsko-mazurskie o	294349	11638	92999	84927	17435	35783	9697	5444
20	k	147447	3066	31931	30194	1853	18689	1292	3857
21	sektor publiczny	94523	2503	5831	216	98	32	1008	318
22	public sector	65184	625	1328	57	31	13	199	243
23	sektor prywatny	199826	9135	87168	84711	17337	35751	8689	5126
24	private sector	82263	2441	30603	30137	1822	18676	1093	3614
25	Wielkopolskie o	1169132	27022	359110	332047	65313	285077	62257	15037
26	k	586670	10449	122679	117437	7802	179365	13041	10021
27	sektor publiczny	233660	4077	19988	3256	1572	244	6029	608
28	public sector	158021	1058	4015	707	230	43	1050	459
29	sektor prywatny	935472	22945	339122	328791	63741	284833	56228	14429
30	private sector	428649	9391	118664	116730	7572	179322	11191	9562
31	Zachodniopomorskie o	380205	12399	102521	93309	23616	53504	21169	13419
32	k	193153	3430	34806	32620	2951	30420	3947	9168
33	sektor publiczny	119123	2799	8078	1489	366	130	3441	791
34	public sector	80780	811	1787	212	62	35	933	517
35	sektor prywatny	261082	9600	94443	91820	23250	53374	17728	12628
36	private sector	112373	2619	33019	32408	2889	30385	3014	8651

1 Bez osób zatrudnionych w jednostkach budżetowych działających w zakresie obrony narodowej i bezpieczeństwa publicznego

1 Excluding paid employees in the budgetary entities conducting activity within the scope of national defence and public safety

WŁASNOŚCI I WOJEWÓDZTW (dok.)
SECTORS AND VOIVODSHIPS (cont.)

z tego of which										
informacja i komunikacja <i>information and communication</i>	działalność finansowa i ubezpieczeniowa <i>financial and insurance activities</i>	obsługa rynku nieruchomości Δ <i>real estate activities</i>	działalność profesjonalna, naukowa i techniczna <i>professional, scientific and technical activities</i>	administracja i działalność wspierająca Δ <i>administrative and support service activities</i>	administracja publiczna i obrona narodowa; obowiązkowe zabezpieczenia społeczne <i>public administration and defence; compulsory social security</i>	edukacja <i>education</i>	opieka zdrowotna i pomoc społeczna <i>human health and social work activities</i>	działalność związana z kulturą, rozrywką i rekreacją <i>arts, entertainment and recreation</i>	pozostała działalność usługowa <i>other service activities</i>	Lp. No.
15736	14807	13346	22106	22980	36283	69869	37482	7505	11496	1
5891	10935	8523	12276	10885	23503	54832	31716	4781	8292	2
100	1949	3533	2386	159	36104	60050	26310	6307	122	3
50	1487	2197	1275	67	23493	47164	22199	4109	54	4
15636	12858	9813	19720	22821	179	9819	11172	1198	11374	5
5841	9448	6326	11001	10818	10	7668	9517	672	8238	6
20280	23023	23143	42034	49022	63626	127360	92071	17625	18634	7
7578	16577	13585	23105	20134	42841	102789	77835	11845	13271	8
478	3498	5861	5214	2441	63599	114197	62240	13486	82	9
181	2729	3699	2905	951	42834	93772	52137	8775	38	10
19802	19525	17282	36820	46581	27	13163	29831	4139	18552	11
7397	13848	9886	20200	19183	7	9017	25698	3070	13233	12
2143	2999	3095	5148	6282	19663	31330	26683	3764	5362	13
744	2303	1573	3246	2644	12433	24957	21605	2352	4083	14
98	246	525	683	609	19663	27832	21438	3501	33	15
37	160	235	502	233	12433	22241	17115	2213	#	16
2045	2753	2570	4465	5673	—	3498	5245	263	5329	17
707	2143	1338	2744	2411	—	2716	4490	139	#	18
1481	3333	4270	6021	8714	24792	38654	23585	4176	6327	19
553	2614	2448	3697	3938	15266	30652	20149	2682	4760	20
79	356	909	1129	291	24792	34202	19141	3742	92	21
35	234	550	683	169	15266	26990	16318	2452	48	22
1402	2977	3361	4892	8423	—	4452	4444	434	6235	23
518	2380	1898	3014	3769	—	3662	3831	230	4712	24
16709	15742	15807	36655	37511	49172	103450	55437	9652	15181	25
6093	11322	8605	21352	17897	32379	81702	47014	6035	10914	26
198	2783	2042	4649	2035	49160	89909	41806	8315	245	27
87	1990	1177	2730	1297	32375	70974	35105	5295	136	28
16511	12959	13765	32006	35476	12	13541	13631	1337	14936	29
6006	9332	7428	18622	16600	4	10728	11909	740	10778	30
5348	6539	6878	9481	9332	30668	45741	27318	5210	7062	31
1915	5105	3957	5761	4014	19333	36310	23385	3416	5235	32
182	1532	2115	897	700	30668	41110	21556	4651	107	33
77	1195	1172	570	215	19333	32543	18375	3102	53	34
5166	5007	4763	8584	8632	—	4631	5762	559	6955	35
1838	3910	2785	5191	3799	—	3767	5010	314	5182	36

oraz duchownych.
and excluding clergy.

TABL. 2 (16). PEŁNO- I NIEPEŁNOZATRUDNIENI WEDŁUG SEKCJI I DZIAŁÓW¹
FULL- AND PART-TIME PAID EMPLOYEES BY SECTIONS AND DIVISIONS¹
 Stan w dniu 31 XII 2016 r.
 As of 31 XII 2016

SEKCJE I DZIAŁY SECTIONS AND DIVISIONS	Pełnozatrudnieni Full-time paid employees		Niepełnozatrudnieni Part-time paid employees	
	razem total	w tym kobiety of which women	razem total	w tym kobiety of which women
OGÓŁEM	9842389	4728422	936569	594773
TOTAL				
Rolnictwo, leśnictwo, łowiectwo i rybactwo	84616	20604	19246	14017
<i>Agriculture, forestry and fishing</i>				
Uprawy rolne, chów i hodowla zwierząt, łowiectwo Δ	39065	12558	17678	13687
<i>Crop and animal production, hunting Δ</i>				
Leśnictwo i pozyskiwanie drewna	43385	7666	1242	243
<i>Forestry and logging</i>				
Rybactwo	2166	380	326	87
<i>Fishing and aquaculture</i>				
Górnictwo i wydobywanie	136908	14016	1425	382
<i>Mining and quarrying</i>				
w tym: of which:				
Wydobywanie węgla kamiennego i węgla brunatnego (lignitu)	84274	8245	127	34
<i>Mining of coal and lignite</i>				
Pozostałe górnictwo i wydobywanie	19202	2943	861	279
<i>Other mining and quarrying</i>				
Działalność usługowa wspomagająca górnictwo Δ	14602	1423	412	57
<i>Mining support service activities</i>				
Przetwórstwo przemysłowe	2401381	817115	98753	49196
<i>Manufacturing</i>				
Produkcja artykułów spożywczych	389241	194217	21857	13806
<i>Manufacture of food products</i>				
Produkcja napojów	22107	6419	768	359
<i>Manufacture of beverages</i>				
Produkcja wyrobów tytoniowych	6081	1658	58	31
<i>Manufacture of tobacco products</i>				
Produkcja wyrobów tekstylnych	51884	30042	3428	2119
<i>Manufacture of textiles</i>				
Produkcja odzieży	78304	67354	9801	8446
<i>Manufacture of wearing apparel</i>				
Produkcja skór i wyrobów skórzanych Δ	22490	14118	2433	1139
<i>Manufacture of leather and related products</i>				
Produkcja wyrobów z drewna, korka, słomy i wikliny Δ	111328	22593	6101	1778
<i>Manufacture of products of wood, cork straw and</i>				
Produkcja papieru i wyrobów z papieru	56532	18048	1597	853
<i>Manufacture of paper and paper products</i>				

¹ Bez osób pracujących w gospodarstwach indywidualnych w rolnictwie oraz duchownych, a także pracujących, w jednostkach budżetowych prowadzących działalność w zakresie obrony narodowej i bezpieczeństwa publicznego oraz w organizacjach, fundacjach, związkach.

¹ Excluding persons employed on private farms in agriculture, clergy, persons employed in the budgetary entities conducting activity within the scope of national defence and public safety as well as employed in organisations, foundations and trade unions.

TABLE 2 (16). PEŁNO- I NIEPEŁNOZATRUDNIENI WEDŁUG SEKCJI I DZIAŁÓW¹ (cd.)
FULL- AND PART-TIME PAID EMPLOYEES BY SECTIONS AND DIVISIONS¹ (cont.)
 Stan w dniu 31 XII 2016 r.
 As of 31 XII 2016

SEKCJE I DZIAŁY SECTIONS AND DIVISIONS	Pełnozatrudnieni Full-time paid employees		Niepełnozatrudnieni Part-time paid employees	
	razem total	w tym kobiety of which women	razem total	w tym kobiety of which women
Przetwórstwo przemysłowe (dok.) Manufacturing (cont.)				
Poligrafia i reprodukcja zapisanych nośników informacji	42628	16975	2372	1226
<i>Printing and reproduction of recorded media</i>				
Produkcja koksu i produktów rafinacji ropy naftowej Δ	13834	2942	242	106
<i>Manufacture of coke and refined petroleum products</i>				
Produkcja chemikaliów i wyrobów chemicznych	78992	30703	2147	1334
<i>Manufacture of chemicals and chemical products</i>				
Produkcja wyrobów farmaceutycznych Δ	23453	13526	441	279
<i>Manufacture of pharmaceutical products Δ</i>				
Produkcja wyrobów z gumy i tworzyw sztucznych	197376	65055	5728	2765
<i>Manufacture of rubber and plastic products</i>				
Produkcja wyrobów z pozostałych mineralnych surowców niemetalicznych	123069	28723	4679	1670
<i>Manufacture of other non-metallic mineral products</i>				
Produkcja metali	64303	10147	1032	347
<i>Manufacture of basic metals</i>				
Produkcja wyrobów z metali Δ	296493	47782	11542	3591
<i>Manufacture of metal products Δ</i>				
Produkcja komputerów, wyrobów elektronicznych i opty- cznych	55916	25024	1923	986
<i>Manufacture of computer, electronic and optical products</i>				
Produkcja urządzeń elektrycznych	102007	39877	2045	861
<i>Manufacture of electrical equipment</i>				
Produkcja maszyn i urządzeń Δ	122120	18391	3435	1113
<i>Manufacture of machinery and equipment n.e.c.</i>				
Produkcja pojazdów samochodowych, przyczep i naczep Δ	188875	67957	1299	554
<i>Manufacture of motor vehicles, trailers and semi-trailers</i>				
Produkcja pozostałego sprzętu transportowego	43592	7838	761	324
<i>Manufacture of other transport equipment</i>				
Produkcja mebli	168303	53356	7910	2419
<i>Manufacture of furniture</i>				
Pozostała produkcja wyrobów	43092	21679	3037	1662
<i>Other manufacturing</i>				
Naprawa, konserwacja i instalowanie maszyn i urządzeń <i>Repair and installation of machinery and equipment</i>	99361	12691	4117	1428
Wytwarzanie i zaopatrywanie w energię elektryczną, gaz, parę wodną i gorącą wodę Δ	120766	24724	1037	500
<i>Electricity, gas, steam and air conditioning supply</i>				

¹ Patrz notki na str. 88.

¹ See notes on page 88.

TABLE 2 (16). PEŁNO- I NIEPEŁNOZATRUDNIENI WEDŁUG SEKCJI I DZIAŁÓW¹ (cd.)
FULL- AND PART-TIME PAID EMPLOYEES BY SECTIONS AND DIVISIONS¹ (cont.)
Stan w dniu 31 XII 2016 r.
As of 31 XII 2016

SEKCJE I DZIAŁY SECTIONS AND DIVISIONS	Pełnozatrudnieni Full-time paid employees		Niepełnozatrudnieni Part-time paid employees	
	razem total	w tym kobiety of which women	razem total	w tym kobiety of which women
Dostawa wody; gospodarowanie ściekami i odpadami; rekultywacja Δ	141507	33093	5182	2249
<i>Water supply; sewerage, waste management and re- mediation activities</i>				
Pobór, uzdatnianie i dostarczanie wody	41600	10123	1389	662
<i>Water collection, treatment and supply</i>				
Odprowadzanie i oczyszczanie ścieków	36068	8652	802	349
<i>Sewerage</i>				
Gospodarka odpadami; odzysk surowców Δ	62032	13884	2862	1191
<i>Waste collection, treatment and disposal activities; ma- terials recovery</i>				
Rekultywacja Δ	1807	434	129	47
<i>Remediation activities Δ</i>				
Budownictwo	608297	71554	43468	10603
<i>Construction</i>				
Budowa budynków Δ	213250	29639	16276	4773
<i>Construction of buildings</i>				
Budowa obiektów inżynierii lądowej i wodnej Δ	139621	16351	6507	1960
<i>Civil engineering</i>				
Roboty budowlane specjalistyczne	255426	25564	20685	3870
<i>Specialised construction activities</i>				
Handel; naprawa pojazdów samochodowych Δ	1626927	880522	204516	146998
<i>Trade; repair of motor vehicles Δ</i>				
Handel hurtowy i detaliczny pojazdami samochodowymi oraz ich naprawa Δ	153192	26983	17286	4072
<i>Wholesale and retail trade and repair of motor vehi- cles and motorcycles</i>				
Handel hurtowy Δ	618250	229436	40468	21745
<i>Wholesale trade Δ</i>				
Handel detaliczny Δ	855485	624103	146762	121181
<i>Retail trade Δ</i>				
Transport i gospodarka magazynowa	646111	149482	39342	16036
<i>Transportation and storage</i>				
w tym: <i>of which:</i>				
Transport lądowy i rurociągowy Δ	433314	63262	22523	5583
<i>Land and pipeline transport Δ</i>				
Transport wodny	2467	758	170	59
<i>Water transport</i>				

¹ Patrz notki na str. 88.

¹ See notes on page 88.

TABLE 2 (16). PEŁNO- I NIEPEŁNOZATRUDNIENI WEDŁUG SEKCJI I DZIAŁÓW¹ (cd.)
FULL- AND PART-TIME PAID EMPLOYEES BY SECTIONS AND DIVISIONS¹ (cont.)
Stan w dniu 31 XII 2016 r.
As of 31 XII 2016

SEKCJE I DZIAŁY SECTIONS AND DIVISIONS	Pełnozatrudnieni Full-time paid employees		Niepełnozatrudnieni Part-time paid employees	
	razem total	w tym kobiety of which women	razem total	w tym kobiety of which women
Transport i gospodarka magazynowa (dok.) Transportation and storage (cont.)				
Magazynowanie i działalność usługowa wspomagająca transport	129046	44478	5716	2319
<i>Warehousing and support activities for transportation</i>				
Zakwaterowanie i gastronomia Δ	171275	115084	48159	32813
Accommodation and catering Δ				
Zakwaterowanie	61769	41961	6346	4398
<i>Accommodation</i>				
Gastronomia Δ	109506	73123	41813	28415
<i>Catering Δ</i>				
Informacja i komunikacja	252344	95717	16407	7830
Information and communication				
w tym: <i>of which:</i>				
Działalność wydawnicza	31702	15409	3667	1828
<i>Publishing activities</i>				
Produkcja filmów, programów telewizyjnych i nagrań Δ	6613	3481	1310	749
<i>Motion, sound and music publishing activities Δ</i>				
Nadawanie programów ogólnodostępnych i abonamentowych	13282	6104	1586	865
<i>Programming and broadcasting activities</i>				
Działalność związana z oprogramowaniem i doradztwo w zakresie informatyki Δ	122655	38656	6246	2539
<i>Computer programming and consultancy activities Δ</i>				
Działalność usługowa w zakresie informacji	30031	14757	1618	912
<i>Information service activities</i>				
Działalność finansowa i ubezpieczeniowa	266225	182932	31181	18740
Financial and insurance activities				
Finansowa działalność usługowa Δ	201302	141859	11695	7594
<i>Financial service activities Δ</i>				
Ubezpieczenia, reasekuracja i fundusze emerytalne Δ	18562	11312	9192	5887
<i>Insurance, reinsurance and pension funding Δ</i>				
Działalność wspomagająca usługi finansowe oraz ubezpieczenia i fundusze emerytalne	46361	29761	10294	5259
<i>Activities auxiliary to financial services and insurance activities</i>				

¹ Patrz notki na str. 88.

¹ See notes on page 88.

TABL. 2 (16). PEŁNO- I NIEPEŁNOZATRUDNIENI WEDŁUG SEKCJI I DZIAŁÓW¹ (cd.)
FULL- AND PART-TIME PAID EMPLOYEES BY SECTIONS AND DIVISIONS¹ (cont.)
Stan w dniu 31 XII 2016 r.
As of 31 XII 2016

SEKCJE I DZIAŁY SECTIONS AND DIVISIONS	Pełnozatrudnieni Full-time paid employees		Niepełnozatrudnieni Part-time paid employees	
	razem total	w tym kobiety of which women	razem total	w tym kobiety of which women
Obsługa rynku nieruchomości Δ	141022	76069	43774	30097
<i>Real estate activities</i>				
Działalność profesjonalna, naukowa i techniczna	393947	229010	41579	25591
<i>Professional, scientific and technical activities</i>				
Działalność prawnicza, rachunkowo-księgową i doradztwo podatkowe	120232	94109	15994	11745
<i>Legal and accounting activities</i>				
Działalność firm centralnych; doradztwo w zarządzaniu	79225	42653	6304	3957
<i>Activities of head offices; management consultancy activities</i>				
Działalność w zakresie architektury i inżynierii; badania i analizy techniczne	72687	26496	6729	2982
<i>Architectural and engineering activities; technical testing and analysis</i>				
Badania naukowe i prace rozwojowe	52716	29472	4683	2359
<i>Scientific research and development</i>				
Reklama, badanie rynku i opinii publicznej	44452	23905	4436	2481
<i>Advertising and market research</i>				
Pozostała działalność profesjonalna, naukowa i techniczna	19885	9390	2500	1431
<i>Other professional, scientific and technical activities</i>				
Działalność weterynaryjna	4750	2985	933	636
<i>Veterinary activities</i>				
Administrowanie i działalność wspierająca Δ	432885	191933	58419	31926
<i>Administrative and support service activities</i>				
Wynajem i dzierżawa	19422	6557	1655	853
<i>Rental and leasing activities</i>				
Działalność związana z zatrudnieniem	163724	76078	20590	10439
<i>Employment activities</i>				
Działalność związana z turystyką Δ	12311	8996	1421	965
<i>Tourism activitiesΔ</i>				
Działalność detektywistyczna i ochroniarska	109895	27710	11833	3690
<i>Security and investigation activities</i>				
Utrzymanie porządku w budynkach i zagospodarowanie zieleni Δ	70517	38769	18134	12680
<i>Services to buildings and landscape activities</i>				
Administracyjna obsługa biura; wspomaganie działalności gospodarczej Δ	57016	33823	4786	3299
<i>Office administrative and business support Δ</i>				

¹ Patrz notki na str. 88.

¹ See notes on page 88.

TABLE 2 (16). PEŁNO- I NIEPEŁNOZATRUDNIENI WEDŁUG SEKCJI I DZIAŁÓW¹ (dok.)
FULL- AND PART-TIME PAID EMPLOYEES BY SECTIONS AND DIVISIONS¹ (cont.)
 Stan w dniu 31 XII 2016 r.
 As of 31 XII 2016

SEKCJE I DZIAŁY SECTIONS AND DIVISIONS	Pełnozatrudnieni Full-time paid employees		Niepełnozatrudnieni Part-time paid employees	
	razem total	w tym kobiety of which women	razem total	w tym kobiety of which women
Administracja publiczna i obrona narodowa; obowiązkowe zabezpieczenia społeczne	625441	399630	22646	13404
<i>Public administration and defence; compulsory security</i>				
Edukacja	956541	761139	156831	113684
<i>Education</i>				
Opieka zdrowotna i pomoc społeczna	663214	557323	58009	45383
<i>Human health and social work activities</i>				
Opieka zdrowotna	487069	404180	41951	32594
<i>Human health activities</i>				
Pomoc społeczna z zakwaterowaniem	82731	69101	6715	5007
<i>Residential care activities</i>				
Pomoc społeczna bez zakwaterowania	93414	84042	9343	7782
<i>Social work activities without accommodation</i>				
Działalność związana z kulturą, rozrywką i rekreacją	113549	69762	21026	14993
<i>Arts, entertainment and recreation</i>				
Działalność twórcza związana z kulturą i rozrywką	39825	23570	10065	7207
<i>Creative, arts and entertainment activities</i>				
Działalność bibliotek, archiwów, muzeów oraz pozostała działalność związana z kulturą	38791	27380	6843	5574
<i>Libraries, archives, museums and other cultural activities</i>				
Działalność związana z grami losowymi i zakładami wzajemnymi	6758	4583	450	282
<i>Gambling and betting activities</i>				
Działalność sportowa, rozrywkowa i rekreacyjna	28175	14229	3668	1930
<i>Sports activities and amusement and recreation activities</i>				
Pozostała działalność usługowa	59433	38713	25569	20331
<i>Other service activities</i>				
Działalność organizacji członkowskich	749	486	1363	781
<i>Activities of membership organisations</i>				
Naprawa i konserwacja komputerów i artykułów użytku osobistego i domowego	13610	4068	1635	482
<i>Repair of computers and personal and household goods</i>				
Pozostała indywidualna działalność usługowa	45074	34159	22571	19068
<i>Other personal service activities</i>				

¹ Patrz notki na str. 88.

¹ See notes on page 88.

TABL. 3 (17). PRZECIĘTNE ZATRUDNIENIE WEDŁUG SEKCJI I WOJEWÓDZTW W 2016 R.
AVERAGE PAID EMPLOYMENT BY SECTIONS AND VOIVODSHIPS IN 2016

Lp. No.	WYSZCZEGÓLNIENIE SPECIFICATION a — ogółem ¹ total ¹ b — uczniowie ² apprentices ²	Ogółem Grand total	rol- nictwo, leś- nictwo, łowiec- two i ry- bactwo agri- culture, forestry and fishing		przemysł industry		budow- nictwo con- struc- tion	handel; naprawa pojazdów samocho- dowych Δ trade; repair of motor vehicles Δ	tran- sport i gospo- darka magazy- nowa trans- porta- tion and storage	zakwa- terowa- nie i ga- strono- mia Δ accom- moda- tion and ca- tering Δ
			razem total	w tym prze- twórstwo przemy- słowe of which manu- factu- ring	przemysł industry					
1	P O L S K A	a	10121648	147486	2777862	2377804	612422	1636105	642239	180707
2	b	86159	201	16784	16543	11211	33099	1336	6347	
3	Dolnośląskie	a	788140	10008	229669	191694	41833	112876	29042	20501
4	b	6475	21	1376	1343	765	2304	68	539	
5	Kujawsko-pomorskie	a	452409	9898	140540	129879	28994	71771	20336	6338
6	b	5006	20	1145	1111	613	1884	85	272	
7	Lubelskie	a	398183	8766	101614	76494	23817	61831	18676	5035
8	b	3454	#	457	453	440	1406	65	253	
9	Lubuskie	a	222394	7548	75128	70346	11621	27969	13901	3209
10	b	2323	#	408	407	345	930	33	168	
11	Łódzkie	a	593402	7638	187078	158825	28467	90839	28695	7968
12	b	4770	#	843	837	498	2148	66	274	
13	Małopolskie	a	834584	5383	205078	180348	64710	154180	34736	20341
14	b	8642	—	1396	1351	1466	3242	166	817	
15	Mazowieckie	a	2290632	17979	386831	326997	121330	398480	274108	43403
16	b	11377	#	1313	1303	1466	4782	145	790	
17	Opolskie	a	194607	4278	60024	54667	16891	22593	9616	2913
18	b	2327	43	554	547	332	790	60	149	
19	Podkarpackie	a	419574	5216	131814	120770	25936	62513	14743	6058
20	b	3613	#	767	753	465	1396	64	239	
21	Podlaskie	a	214028	3798	53876	48748	14345	33948	9143	3449
22	b	1737	—	279	278	206	722	19	111	
23	Pomorskie	a	564759	9526	157505	143185	43342	74066	33646	12327
24	b	6157	4	1248	1239	952	2067	125	554	
25	Śląskie	a	1208729	6692	454305	333360	76018	157224	57905	17326
26	b	9510	10	1722	1708	1252	3861	122	669	
27	Świętokrzyskie	a	232224	3568	65235	56730	16432	34343	9822	3724
28	b	2283	—	341	341	291	870	36	173	
29	Warmińsko-mazurskie	a	274954	10872	88938	81098	16275	31943	8945	4692
30	b	3177	#	839	802	344	1150	49	223	
31	Wielkopolskie	a	1080794	24793	342834	316168	60773	253715	59065	12230
32	b	11420	88	3407	3385	1289	4148	155	642	
33	Zachodniopomorskie	a	352237	11524	97399	88498	21642	47814	19865	11192
34	b	3888	#	692	685	489	1402	79	478	

1 Bez osób zatrudnionych (uczniów) na podstawie umowy o pracę w celu przygotowania zawodowego. 2 Osoby (uczniowie) przypadkach sumy składników mogą się różnić od podanych wielkości „ogółem”.

1 Excluding (apprentices) persons employed on the basis of the employment contract in order to undergo an occupational training. rounding of data, in some cases sums of components can differ from the amount given in the item „total”.

W tym <i>Of which</i>										Lp. No.
informacja i komunikacja <i>information and communication</i>	działalność finansowa i ubezpieczeniowa <i>financial and insurance activities</i>	obsługa rynku nieruchomości Δ <i>real estate activities</i>	działalność profesjonalna, naukowa i techniczna <i>professional, scientific and technical activities</i>	administrowanie i działalność wspierająca Δ <i>administrative and support service activities</i>	administracja publiczna i obrona narodowa; obowiązkowe zabezpieczenia społeczne <i>public administration and defence; compulsory social security</i>	edukacja <i>education</i>	opieka zdrowotna i pomoc społeczna <i>human health and social work activities</i>	działalność związana z kulturą, rozrywką i rekreacją <i>arts, entertainment and recreation</i>	pozostała działalność usługowa <i>other service activities</i>	
245054	273574	147080	394476	440918	620632	1058188	682173	123584	139151	1
66	41	154	1434	857	53	1169	579	75	12753	2
18263	26277	12225	29171	62152	44521	76363	56100	9811	9331	3
6	#	20	94	158	—	136	13	#	968	4
2704	9061	6093	10830	15695	31401	53823	33610	4908	6418	5
#	—	#	90	141	—	79	22	9	639	6
3208	7454	5762	8994	5638	33665	62215	40846	5464	5200	7
—	#	5	35	197	41	19	#	5	519	8
1599	2982	3289	4715	9001	16565	24699	14722	2786	2660	9
#	#	—	34	11	—	20	10	—	357	10
7899	13529	9487	19103	31522	38353	66299	43198	6812	6516	11
#	6	5	78	10	—	25	27	#	785	12
26894	13133	9967	40903	27725	43053	99159	64361	11568	13395	13
6	4	6	119	62	—	86	135	9	1130	14
118762	125391	34497	153973	146051	133616	169543	105307	26506	34855	15
18	#	24	374	49	—	187	61	20	2142	16
1017	2618	2556	4214	5172	15459	25273	16595	2692	2698	17
#	#	7	20	7	—	—	#	5	355	18
6775	4888	4887	8468	12806	30534	53758	39798	5671	5711	19
—	—	10	32	11	—	52	77	#	493	20
1724	4270	3174	4247	3443	19637	31853	20118	3396	3607	21
—	#	5	20	#	—	68	5	—	300	22
14537	17322	9942	19855	21174	34280	65880	35487	6878	8995	23
12	#	23	112	21	#	175	44	#	808	24
18233	21101	20598	38341	43517	60407	120951	86218	16082	13813	25
8	#	23	175	36	—	10	51	#	1570	26
1859	2724	2857	4776	5569	18757	29617	25380	3462	4099	27
—	#	—	20	#	—	175	28	—	323	28
1373	3010	3760	5415	7873	23958	37052	22271	3900	4677	29
—	#	#	37	82	—	23	26	#	399	30
15318	14000	11996	33200	34972	46913	98250	52140	8833	11764	31
7	#	12	153	30	#	82	53	16	1335	32
4891	5814	5995	8269	8609	29514	43455	26024	4816	5417	33
#	#	6	42	15	—	34	16	—	631	34

zatrudnieni na podstawie umowy o pracę w celu przygotowania zawodowego. 3 Ze względu na zaokrąglenia danych, w niektórych

2 Persons employed on the basis of the employment contract in order to undergo an occupational training (apprentices). 3 Due to the

Dział III. RUCH ZATRUDNIONYCH

Chapter III. LABOUR TURNOVER

U w a g a. Dane na podstawie sprawozdania Z-06 za okres 1.I.—31.XII.2016 r., bez podmiotów gospodarczych o liczbie pracujących do 9 osób (łącznie z sezonowymi i zatrudnionymi dorywczo).

Note. By raport Z-06, data the 1.I.—31.XII.2016 period, excluding economic entities employing up to 9 persons (including seasonal and temporary employees).

TABL. 1 (18). PRZYJĘCIA DO PRACY I ZWOLNIENIA Z PRACY PRACOWNIKÓW
PEŁNOZATRUDNIONYCH
HIRES AND TERMINATIONS OF FULL-TIME PAID EMPLOYEES

WYSZCZEGÓLNIENIE <i>SPECIFICATION</i>	2015	2016		
		ogółem <i>total</i>	mężczyźni <i>male</i>	kobiety <i>women</i>
Przyjęcia do pracy	1803981	2042063	1161463	880600
<i>Hires</i>				
sektor publiczny	289819	334483	143314	191169
<i>public sector</i>				
sektor prywatny	1514162	1707580	1018149	689431
<i>private sector</i>				
Współczynnik przyjęć w %	22,3	24,8	27,8	21,6
<i>Hire rate in %</i>				
sektor publiczny	10,1	11,9	14,5	10,5
<i>public sector</i>				
sektor prywatny	28,9	31,3	31,9	30,5
<i>private sector</i>				
Zwolnienia z pracy	1666439	1790887	1033449	757438
<i>Terminations</i>				
sektor publiczny	335095	319506	148454	171052
<i>public sector</i>				
sektor prywatny	1331344	1471381	884995	586386
<i>private sector</i>				
Współczynnik zwolnień	20,6	21,6	24,7	18,3
<i>Termination rate in %</i>				
sektor publiczny	11,7	11,3	15,0	9,2
<i>public sector</i>				
sektor prywatny	25,4	26,8	27,7	25,6
<i>private sector</i>				

TABL. 2 (19). **PRZYJĘCIA DO PRACY PRACOWNIKÓW PEŁNOZATRUDNIONYCH WEDŁUG ŹRÓDEŁ REKRUTACJI, SEKCJI I SEKTORÓW WŁASNOŚCI HIRES OF FULL-TIME PAID EMPLOYEES BY SOURCES OF INFLOW, SECTIONS AND OWNERSHIP SECTORS**

WYSZCZEGÓLNIENIE SPECIFICATION o — ogółem total k — w tym kobiety of which women	Ogółem Total	W tym Of which					
		absolwenci school leavers	osoby podejmujące pracę po raz pierwszy poza absolwentami persons starting work for the first time excluding school leavers	osoby, które po- przednio pracowały persons formerly employed	w tym osoby, u których przerwa w pracy nie była dłuższa niż 1 miesiąc persons whose break in employment was no longer than 1 month	osoby, które wrócili z urlopow wychowawczych persons returning to work from child-care leaves	pozostali przyjęci do pracy the others hires
OGÓŁEM	o 2042063	171491	149970	1290065	360761	18807	411730
TOTAL	k 880600	82599	64231	550594	144433	16884	166292
sektor publiczny	o 334483	34486	9870	246192	95943	5540	38395
public sector	k 191169	21542	6118	134969	42221	5280	23260
sektor prywatny	o 1707580	137005	140100	1043873	264818	13267	373335
private sector	k 689431	61057	58113	415625	102212	11604	143032
Rolnictwo, leśnictwo, łowiectwo i rybactwo	o 12447	1309	487	7850	1626	43	2758
Agriculture, forestry and fishing	k 3473	471	103	2093	435	41	765
sektor publiczny	o 3058	826	91	1809	569	8	324
public sector	k 1088	306	36	605	170	8	133
sektor prywatny	o 9389	483	396	6041	1057	35	2434
private sector	k 2385	165	67	1488	265	33	632
Górnictwo i wydobywanie	o 48783	1404	428	42810	38174	28	4113
Mining and quarrying	k 5250	62	33	4813	4315	21	321
sektor publiczny	o 40087	984	#	37196	35920	#	1891
public sector	k 4547	24	#	4298	4070	#	214
sektor prywatny	o 8696	420	#	5614	2254	#	2222
private sector	k 703	38	#	515	245	#	107
Przetwórstwo przemysłowe	o 495849	41436	23247	325223	92146	3153	102790
Manufacturing	k 167248	12778	7108	110421	29721	2777	34164
sektor publiczny	o 5187	501	95	3939	1243	13	639
public sector	k 1255	119	19	957	290	13	147
sektor prywatny	o 490662	40935	23152	321284	90903	3140	102151
private sector	k 165993	12659	7089	109464	29431	2764	34017
Wytwarzanie i zaopatrywanie w energię elektryczną, gaz, parę wodną i gorącą wodę Δ	o 6972	641	146	4808	1741	93	1284
Electricity, gas, steam and air conditioning supply	k 2038	177	46	1374	461	74	367
sektor publiczny	o 3027	298	48	2158	622	59	464
public sector	k 826	80	8	581	162	43	114
sektor prywatny	o 3945	343	98	2650	1119	34	820
private sector	k 1212	97	38	793	299	31	253

TABL. 2 (19). **PRZYJĘCIA DO PRACY PRACOWNIKÓW PEŁNOZATRUDNIONYCH
WEDŁUG ŹRÓDEŁ REKRUTACJI, SEKCJI I SEKTORÓW WŁASNOŚCI (cd.)**
HIRES OF FULL-TIME EMPLOYEES BY SOURCES
OF INFLOW, SECTIONS AND OWNERSHIP SECTORS (cont.)

WYSZCZEGÓLNIENIE SPECIFICATION o — ogółem total k — w tym kobiety of which women	Ogółem Total	W tym Of which					
		absol- wenci school leavers	osoby podejm- jące pracę po raz pierwszy poza ab- solwentami persons starting work for the first time excluding school leavers	osoby, które po- przednio pracowały persons formerly employed	w tym osoby, u których przerwa w pracy nie była dłuższa niż 1 miesiąc whose break in employment was no longer than 1 month	osoby, które wróciły z urlopow wych- wawczych persons returning to work from child-care leaves	pozostali przyjęci do pracy the others hires
Dostawa wody; gospodarowanie ście- kami i odpadami; rekultywacja Δ	o 20286 k 4444	1198 471	924 205	13726 2846	3473 792	77 68	4361 854
<i>Water supply; sewerage, waste man- agement and remediation activities</i>							
sektor publiczny	o 10887	728	439	7813	2000	48	1859
public sector	k 2693	303	112	1811	468	40	427
sektor prywatny	o 9399	470	485	5913	1473	29	2502
private sector	k 1751	168	93	1035	324	28	427
Budownictwo	o 114896	5632	4982	75942	16308	267	28073
<i>Construction</i>	k 10851	890	561	6413	1660	167	2820
sektor publiczny	o 1945	110	26	1522	370	33	254
public sector	k 297	24	#	234	65	#	31
sektor prywatny	o 112951	5522	4956	74420	15938	234	27819
private sector	k 10554	866	#	6179	1595	#	2789
Handel; naprawa pojazdów samo- chodowych Δ	o 337564 k 184630	34088 19593	33855 19255	208317 111928	52574 26859	5381 4648	55923 29206
<i>Trade; repair of motor vehicles Δ</i>							
sektor publiczny	o 552	34	18	461	164	#	#
public sector	k 244	12	11	206	36	#	#
sektor prywatny	o 337012	34054	33837	207856	52410	#	#
private sector	k 184386	19581	19244	111722	26823	#	#
Transport i gospodarka magazynowa	o 135088	10810	5968	84923	24299	820	32567
<i>Transportation and storage</i>	k 28645	3413	1135	15994	4802	554	7549
sektor publiczny	o 23710	4001	1115	16520	4193	265	1809
public sector	k 7556	1322	284	5293	1240	220	437
sektor prywatny	o 111378	6809	4853	68403	20106	555	30758
private sector	k 21089	2091	851	10701	3562	334	7112
Zakwaterowanie i gastronomia Δ	o 40880	4566	4666	21370	3345	318	9960
<i>Accommodation and catering Δ</i>	k 25449	2868	2607	13472	1884	308	6194
sektor publiczny	o 1733	141	87	1117	309	13	375
public sector	k 1206	96	58	764	201	11	277
sektor prywatny	o 39147	4425	4579	20253	3036	305	9585
private sector	k 24243	2772	2549	12708	1683	297	5917

TABL. 2 (19). **PRZYJĘCIA DO PRACY PRACOWNIKÓW PEŁNOZATRUDNIANYCH WEDŁUG ŹRÓDEŁ REKRUTACJI, SEKCJI I SEKTORÓW WŁASNOŚCI (cd.)**
HIRES OF FULL-TIME PAID EMPLOYEES BY SOURCES OF INFLOW, SECTIONS AND OWNERSHIP SECTORS (cont.)

WYSZCZEGÓLNIENIE SPECIFICATION o — ogółem total k — w tym kobiety of which women	Ogółem Total	W tym Of which					
		absolwenci school leavers	osoby podejmujące pracę po raz pierwszy poza absolwentami persons starting work for the first time excluding school leavers	osoby, które po- przednio pracowały persons formerly employed	w tym osoby, u których przerwa w pracy nie była dłuższa niż 1 miesiąc persons whose break in employment was no longer than 1 month	osoby, które wróciły z urlopów wychowawczych persons returning to work from child-care leaves	pozostali przyjęci do pracy the others hires
Informacja i komunikacja	o 60195	8926	2960	39664	13620	532	8113
Information and communication	k 25054	3694	1116	16603	5108	488	3153
sektor publiczny	<i>o</i> 1297	131	70	1006	284	13	77
<i>public sector</i>	<i>k</i> 561	71	24	412	103	13	41
sektor prywatny	<i>o</i> 58898	8795	2890	38658	13336	519	8036
<i>private sector</i>	<i>k</i> 24493	3623	1092	16191	5005	475	3112
Działalność finansowa i ubezpieczeniowa	o 54291	4927	1797	37521	10264	1450	8596
Financial and insurance activities	k 33904	2955	933	22944	6305	1407	5665
sektor publiczny	<i>o</i> 5709	355	61	4408	2186	180	705
<i>public sector</i>	<i>k</i> 3773	243	39	2875	1442	177	439
sektor prywatny	<i>o</i> 48582	4572	1736	33113	8078	1270	7891
<i>private sector</i>	<i>k</i> 30131	2712	894	20069	4863	1230	5226
Obsługa rynku nieruchomości Δ	o 15939	975	628	11685	3044	135	2516
Real estate activities	k 7812	539	349	5589	1485	126	1209
sektor publiczny	<i>o</i> 4409	265	101	3419	959	47	577
<i>public sector</i>	<i>k</i> 2042	160	43	1569	485	41	229
sektor prywatny	<i>o</i> 11530	710	527	8266	2085	88	1939
<i>private sector</i>	<i>k</i> 5770	379	306	4020	1000	85	980
Działalność profesjonalna, naukowa i techniczna	o 74308	10100	3945	46749	16239	737	12777
Professional, scientific and technical activities	k 39903	5478	2028	25143	8914	678	6576
sektor publiczny	<i>o</i> 7997	1149	179	5739	1901	166	764
<i>public sector</i>	<i>k</i> 4522	664	104	3128	1037	163	463
sektor prywatny	<i>o</i> 66311	8951	3766	41010	14338	571	12013
<i>private sector</i>	<i>k</i> 35381	4814	1924	22015	7877	515	6113
Administrowanie i działalność wspierająca Δ	o 352987	15447	55534	182521	32125	484	99001
Administrative and support service activities	k 143912	6909	21033	76218	13780	410	39342
sektor publiczny	<i>o</i> 2744	157	324	2053	584	17	193
<i>public sector</i>	<i>k</i> 1056	64	38	847	226	16	91
sektor prywatny	<i>o</i> 350243	15290	55210	180468	31541	467	98808
<i>private sector</i>	<i>k</i> 142856	6845	20995	75371	13554	394	39251

TABL. 2 (19). **PRZYJĘCIA DO PRACY PRACOWNIKÓW PEŁNOZATRUDNIONYCH
WEDŁUG ŹRÓDEŁ REKRUTACJI, SEKCJI I SEKTORÓW WŁASNOŚCI (dok.)**
HIRES OF FULL-TIME PAID EMPLOYEES BY SOURCES
OF INFLOW, SECTIONS AND OWNERSHIP SECTORS (cont.)

WYSZCZEGÓLNIENIE SPECIFICATION o — ogółem total k — w tym kobiety of which women	Ogółem Total	W tym Of which					
		absol- wenci school leavers	osoby podejmują- jące pracę po raz pierwszy poza ab- solwentami persons starting work for the first time excluding school leavers	osoby, które po- przednio pracowały persons formerly employed	w tym osoby, u których przerwa w pracy nie była dłuższa niż 1 miesiąc persons whose break in employment was no longer than 1 month	osoby, które wróciły z urlopow wychow- awczych persons returning to work from child-care leaves	pozostali przyjęci do pracy the others hires
Administracja publiczna i obrona rodowa; obowiązkowe zabezpie- czenia społeczne	o 82135 k 49069	9122	2389 1550	60753 35250	17796 10834	2112 2042	7759 4075
<i>Public administration and defence; compulsory social security</i>							
sektor publiczny	o 82108 k 49064	9122	2385	#	17792	#	#
sektor prywatny	o 27 k 5	—	4	#	4	#	#
Edukacja	o 86111 k 70180	6656	3342 2801	58943 47952	14837 12076	1522 1474	15648 12556
<i>Education</i>							
sektor publiczny	o 66639 k 53660	4474	2506	46552	11773	1269	11838
sektor prywatny	o 19472 k 16520	2182	836	12391	3064	253	3810
Opieka zdrowotna i pomoc spo- leczna	o 79930 k 65387	11532	2883 2283	52947 43440	16045 13205	1375 1334	11193 9216
<i>Human health and social work acti- vities</i>							
sektor publiczny	o 60917 k 49470	9765	1781	41257	12892	1086	7028
sektor prywatny	o 19013 k 15917	1767	1102	11690	3153	289	4165
Działalność związana z kulturą, roz- rywką i rekreacją	o 15924 k 9262	2113	1297 757	9926 5677	2168 1216	229 216	2359 1294
<i>Arts, entertainment and recreation</i>							
sektor publiczny	o 12011 k 7003	1390	533	8132	1973	197	1759
sektor prywatny	o 3913 k 2259	723	764	1794	195	32	600
Pozostała działalność usługowa	o 7478 k 4089	609	492 328	4387 2424	937 581	51 51	1939 966
<i>Other service activities</i>							
sektor publiczny	o 466 k 306	55	#	#	209	#	48
sektor prywatny	o 7012 k 3783	554	#	#	728	#	1891
		278	#	#	423	#	941

TABL. 3 (20). ABSOLWENCI SZKÓŁ WYŻSZYCH, ZAWODOWYCH I LICEÓW OGÓLNOKSZTAŁCĄCYCH, KTÓRZY PODJĘLI PRACĘ PO RAZ PIERWSZY WEDŁUG SEKCJI I SEKTORÓW WŁASNOŚCI
THE GRADUATES OF TERTIARY SCHOOLS, LEAVERS OF VOCATIONAL AND SECONDARY SCHOOLS STARTING WORK FOR THE FIRST TIME BY SECTIONS AND OWNERSHIP SECTORS

WYSZCZEGÓLNIENIE SPECIFICATION o — ogółem total k — w tym kobiety of which women	Ogółem absolwenci szkół Total school leavers	Z ogółem Of total			Udział absolwen- tów w liczbie przyjętych do pracy ogółem Share of school leavers in the total number of hires	
		wyższych tertiary schools	police- alnych i średnich zawodo- wych leavers of post-se- condary and se- condary voca- tional schools	liceów ogólno- kształ- cych general secondary schools		szkół zasad- niczych basic voc- ational schools
OGÓŁEM	o 171491	71417	40015	29042	31017	8,4
TOTAL	k 82599	43033	15697	14482	9387	9,4
sektor publiczny	o 34486	23115	5746	3662	1963	10,3
public sector	k 21542	16338	2488	2077	639	11,3
sektor prywatny	o 137005	48302	34269	25380	29054	8,0
private sector	k 61057	26695	13209	12405	8748	8,9
Rolnictwo, leśnictwo, łowiectwo i rybactwo	o 1309	610	437	72	190	10,5
Agriculture, forestry and fishing	k 471	271	118	42	40	13,6
sektor publiczny	o 826	511	289	6	20	27,0
public sector	k 306	220	79	#	#	28,1
sektor prywatny	o 483	99	148	66	170	5,1
private sector	k 165	51	39	#	#	6,9
Górnictwo i wydobywanie	o 1404	151	782	62	409	2,9
Mining and quarrying	k 62	45	7	#	#	1,2
sektor publiczny	o 984	68	607	8	301	2,5
public sector	k 24	18	#	#	#	0,5
sektor prywatny	o 420	83	175	54	108	4,8
private sector	k 38	27	#	#	#	5,4
Przetwórstwo przemysłowe	o 41436	10069	11871	6570	12926	8,4
Manufacturing	k 12778	4544	3085	2523	2626	7,6
sektor publiczny	o 501	215	143	45	98	9,7
public sector	k 119	68	20	12	19	9,5
sektor prywatny	o 40935	9854	11728	6525	12828	8,3
private sector	k 12659	4476	3065	2511	2607	7,6
Wytwarzanie i zaopatrywanie w energię elektryczną, gaz, parę wodną i gorącą wodę Δ	o 641	407	153	44	37	9,2
Electricity, gas, steam and air conditioning supply	k 177	150	13	#	#	8,7
sektor publiczny	o 298	189	57	25	27	9,8
public sector	k 80	67	6	#	#	9,7
sektor prywatny	o 343	218	96	19	10	8,7
private sector	k 97	83	7	7	—	8,0

TABL. 3 (20). ABSOLWENCI SZKÓŁ WYŻSZYCH, ZAWODOWYCH I LICEÓW OGÓLNOKSZTAŁCĄCYCH, KTÓRZY PODJĘLI PRACĘ PO RAZ PIERWSZY WEDŁUG SEKCJI I SEKTORÓW WŁASNOŚCI (cd.)
THE GRADUATES OF TERTIARY SCHOOLS, LEAVERS OF VOCATIONAL AND SECONDARY SCHOOLS STARTING WORK FOR THE FIRST TIME
BY SECTIONS AND OWNERSHIP SECTORS (cont.)

WYSZCZEGÓLNIENIE SPECIFICATION o — ogółem total k — w tym kobiety of which women	Ogółem absolwenci szkół Total school leavers	Z ogółem Of total				Udział absolwentów w liczbie przyjętych do pracy ogółem Share of school leavers in the total number of hires
		wyższych tertiary schools	police- alnych i średnich zawodo- wych leavers of post- se- condary and se- condary voca- tional schools	liceów ogólno- kształcą- cych general secondary schools	szkół zasad- niczych voc- ational schools	
Dostawa wody; gospodarowanie ściekami i odpadami; rekultywacja Δ	o 1198	420	301	119	358	5,9
<i>Water supply; sewerage, waste management and remediation activities</i>	k 471	253	83	60	75	10,6
sektor publiczny	o 728	292	167	64	205	6,7
<i>public sector</i>	k 303	180	50	33	40	11,3
sektor prywatny	o 470	128	134	55	153	5,0
<i>private sector</i>	k 168	73	33	27	35	9,6
Budownictwo	o 5632	1721	1275	466	2170	4,9
<i>Construction</i>	k 890	629	135	89	37	8,2
sektor publiczny	o 110	38	31	6	35	5,7
<i>public sector</i>	k 24	14	9	#	#	8,1
sektor prywatny	o 5522	1683	1244	460	2135	4,9
<i>private sector</i>	k 866	615	126	#	#	8,2
Handel; naprawa pojazdów samochodowych Δ	o 34088	10009	9184	8774	6121	10,1
<i>Trade; repair of motor vehicles Δ</i>	k 19593	6033	4913	5224	3423	10,6
sektor publiczny	o 34	14	#	#	6	6,2
<i>public sector</i>	k 12	10	#	#	—	4,9
sektor prywatny	o 34054	9995	#	#	6115	10,1
<i>private sector</i>	k 19581	6023	#	#	3423	10,6
Transport i gospodarka magazynowa	o 10810	2882	3557	2356	2015	8,0
<i>Transportation and storage</i>	k 3413	1329	1015	820	249	11,9
sektor publiczny	o 4001	1220	1295	1123	363	16,9
<i>public sector</i>	k 1322	534	340	405	43	17,5
sektor prywatny	o 6809	1662	2262	1233	1652	6,1
<i>private sector</i>	k 2091	795	675	415	206	9,9
Zakwaterowanie i gastronomia Δ	o 4566	1036	1300	1418	812	11,2
<i>Accommodation and catering Δ</i>	k 2868	746	802	858	462	11,3
sektor publiczny	o 141	52	36	44	9	8,1
<i>public sector</i>	k 96	44	24	22	6	8,0
sektor prywatny	o 4425	984	1264	1374	803	11,3
<i>private sector</i>	k 2772	702	778	836	456	11,4

TABL. 3 (20). ABSOLWENCI SZKÓŁ WYŻSZYCH, ZAWODOWYCH I LICEÓW OGÓLNOKSZTAŁCĄCYCH, KTÓRZY PODJĘLI PRACĘ PO RAZ PIERWSZY WEDŁUG SEKCJI I SEKTORÓW WŁASNOŚCI (cd.)
THE GRADUATES OF TERTIARY SCHOOLS, LEAVERS OF VOCATIONAL AND SECONDARY SCHOOLS STARTING WORK FOR THE FIRST TIME BY SECTIONS AND OWNERSHIP SECTORS (cont.)

WYSZCZEGÓLNIENIE SPECIFICATION o — ogółem total k — w tym kobiety of which women	Ogółem absolwenci szkół Total school leavers	Z ogółem Of total				Udział absolwentów w liczbie przyjętych do pracy ogółem Share of school leavers in the total number of hires
		wyższych tertiary schools	police- alnych i średnich zawodo- wych leavers of post-se- condary and se- condary voca- tional schools	liceów ogólno- kształc- cych general secondary schools	szkół zasad- niczych basic voc- ational schools	
Informacja i komunikacja o	8926	6706	705	1401	114	14,8
Information and communication k	3694	2922	209	525	38	14,7
sektor publiczny o	131	108	6	17	—	10,1
public sector k	71	64	—	7	—	12,7
sektor prywatny o	8795	6598	699	1384	114	14,9
private sector k	3623	2858	209	518	38	14,8
Działalność finansowa i ubezpieczeniowa o	4927	3224	529	1127	47	9,1
Financial and insurance activities k	2955	1993	328	625	9	8,7
sektor publiczny o	355	264	37	54	—	6,2
public sector k	243	182	24	37	—	6,4
sektor prywatny o	4572	2960	492	1073	47	9,4
private sector k	2712	1811	304	588	9	9,0
Obsługa rynku nieruchomości Δ o	975	494	188	150	143	6,1
Real estate activities k	539	336	84	75	44	6,9
sektor publiczny o	265	138	48	50	29	6,0
public sector k	160	99	23	30	8	7,8
sektor prywatny o	710	356	140	100	114	6,2
private sector k	379	237	61	45	36	6,6
Działalność profesjonalna, naukowa i techniczna o	10100	7876	655	1393	176	13,6
Professional, scientific and technical activities k	5478	4444	300	682	52	13,7
sektor publiczny o	1149	959	91	78	21	14,4
public sector k	664	581	36	40	7	14,7
sektor prywatny o	8951	6917	564	1315	155	13,5
private sector k	4814	3863	264	642	45	13,6
Administrowanie i działalność wspierająca o	15447	3301	5429	2356	4361	4,4
Administrative and support service activities k	6909	2080	2187	1035	1607	4,8
sektor publiczny o	157	62	44	34	17	5,7
public sector k	64	40	10	#	#	6,1
sektor prywatny o	15290	3239	5385	2322	4344	4,4
private sector k	6845	2040	2177	#	#	4,8

TABL. 3 (20). ABSOLWENCI SZKÓŁ WYŻSZYCH, ZAWODOWYCH I LICEÓW OGÓLNOKSZTAŁCĄCYCH, KTÓRZY PODJĘLI PRACĘ PO RAZ PIERWSZY WEDŁUG SEKCJI I SEKTORÓW WŁASNOŚCI (dok.)
THE GRADUATES OF TERTIARY SCHOOLS, LEAVERS OF VOCATIONAL AND SECONDARY SCHOOLS STARTING WORK FOR THE FIRST TIME BY SECTIONS AND OWNERSHIP SECTORS (cont.)

WYSZCZEGÓLNIENIE SPECIFICATION o — ogółem total k — w tym kobiety of which women	Ogółem absolwenci szkół Total school leavers	Z ogółem Of total				Udział absolwentów w liczbie przyjętych do pracy ogółem Share of school leavers in the total number of hires
		wyższych tertiary schools	police- alnych i średnich zawodo- wych leavers of post- se- condary and se- condary voca- tional schools	liceów ogólno- kształca- jących general secondary schools	szkół zasad- niczych voc- ational schools	
Administracja publiczna i obrona narodo- wa; obowiązkowe zabezpieczenia spo- leczne	o 9122 k 6152	6474	1201	1121	326	11,1 12,5
Public administration and defence; compul- sory social security						
sektor publiczny	o 9122 k 6152	6474	1201	1121	326	11,1 12,5
sektor prywatny	o — k —	—	—	—	—	—
Edukacja	o 6656 k 5397	5626	428	387	215	7,7 7,7
Education						
sektor publiczny	o 4474 k 3423	3775	291	238	170	6,7 6,4
sektor prywatny	o 2182 k 1974	1851	137	149	45	11,2 11,9
Opieka zdrowotna i pomoc społeczna	o 11532 k 9114	9107	1430	606	389	14,4 13,9
Human health and social work activities						
sektor publiczny	o 9765 k 7597	7890	1132	453	290	16,0 15,4
sektor prywatny	o 1767 k 1517	1217	298	153	99	9,3 9,5
Działalność związana z kulturą, rozrywką i rekreacją	o 2113 k 1318	1117	421	475	100	13,3 14,2
Arts, entertainment and recreation						
sektor publiczny	o 1390 k 840	833	240	#	#	11,6 12,0
sektor prywatny	o 723 k 478	284	181	#	#	18,5 21,2
Pozostała działalność usługowa	o 609 k 320	187	169	145	108	8,1 7,8
Other service activities						
sektor publiczny	o 55 k 42	13	#	#	#	11,8 13,7
sektor prywatny	o 554 k 278	174	#	#	#	7,9 7,3

TABL. 4 (21). PRZYJĘCIA DO PRACY PRACOWNIKÓW PEŁNOZATRUDNIONYCH
WEDŁUG ŹRÓDEŁ REKRUTACJI, WOJEWÓDZTW I SEKTORÓW WŁASNOŚCI
HIRES OF FULL-TIME PAID EMPLOYEES BY SOURCES OF INFLOW,
VOIVODSHIPS AND OWNERSHIP SECTORS

WYSZCZEGÓLNIENIE SPECIFICATION a — ogółem total b — w tym kobiety of which women	Ogółem Total	W tym Of which						
		w tym osoby skierowane do pracy przez Powiatowe Urzędy Pracy of which persons appointed to work by Powiat Labour Offices	absolwenci school leavers	osoby podejmujące pracę po raz pierwszy poza absolwentami persons starting work for the first time excluding school leavers	osoby, które poprzednio pracowały persons formerly employed	w tym osoby, u których przerwa w pracy nie była dłuższa niż 1 miesiąc persons whose break in employment was no longer than 1 month	osoby, które wróciły z urlopów wychowawczych persons returning to work from child-care leaves	pozostali przyjęci do pracy other hires
POLSKA	o 2042063	61075	171491	149970	1290065	360761	18807	411730
POLAND	k 880600	29880	82599	64231	550594	144433	16884	166292
sektor publiczny	<i>o</i> 334483	34048	34486	9870	246192	95943	5540	38395
public sector	<i>k</i> 191169	18413	21542	6118	134969	42221	5280	23260
sektor prywatny	<i>o</i> 1707580	27027	137005	140100	1043873	264818	13267	373335
private sector	<i>k</i> 689431	11467	61057	58113	415625	102212	11604	143032
Dolnośląskie	o 190195	4358	16002	9495	92922	26491	1928	69848
.....	k 86513	2146	7986	5406	42054	12022	1818	29249
sektor publiczny	<i>o</i> 21149	2306	2037	560	14282	4220	416	3854
public sector	<i>k</i> 14039	1103	1412	300	9566	2939	403	2358
sektor prywatny	<i>o</i> 169046	2052	13965	8935	78640	22271	1512	65994
private sector	<i>k</i> 72474	1043	6574	5106	32488	9083	1415	26891
Kujawsko-pomorskie	o 88211	6433	5935	4058	70266	12986	563	7389
.....	k 38463	3211	2827	1827	30399	5596	504	2906
sektor publiczny	<i>o</i> 16369	4308	1471	356	13283	2864	168	1091
public sector	<i>k</i> 10179	2353	1010	261	7999	1802	161	748
sektor prywatny	<i>o</i> 71842	2125	4464	3702	56983	10122	395	6298
private sector	<i>k</i> 28284	858	1817	1566	22400	3794	343	2158
Lubelskie	o 59667	3808	5394	5241	35106	7932	387	13539
.....	k 27909	1707	2472	2849	16604	3706	361	5623
sektor publiczny	<i>o</i> 13650	2037	1777	564	8980	2591	184	2145
public sector	<i>k</i> 8734	1100	1137	347	5747	1599	177	1326
sektor prywatny	<i>o</i> 46017	1771	3617	4677	26126	5341	203	11394
private sector	<i>k</i> 19175	607	1335	2502	10857	2107	184	4297
Lubuskie	o 41938	1416	3258	1315	24885	7447	301	12179
.....	k 17113	622	1649	533	10145	3085	239	4547
sektor publiczny	<i>o</i> 6458	717	460	180	4610	1305	101	1107
public sector	<i>k</i> 4242	366	324	123	3027	869	100	668
sektor prywatny	<i>o</i> 35480	699	2798	1135	20275	6142	200	11072
private sector	<i>k</i> 12871	256	1325	410	7118	2216	139	3879

TABL. 4 (21). PRZYJĘCIA DO PRACY PRACOWNIKÓW PEŁNOZATRUDNIONYCH
WEDŁUG ŹRÓDEŁ REKRUTACJI, WOJEWÓDZTW I SEKTORÓW WŁASNOŚCI (cd.)
HIRES OF FULL-TIME PAID EMPLOYEES BY SOURCES OF INFLOW,
VOIVODSHIPS AND OWNERSHIP SECTORS (cont.)

WYSZCZEGÓLNIENIE SPECIFICATION a — ogółem total b — w tym kobiety of which women	Ogółem Total	W tym Of which						
		w tym osoby skierowane do pracy przez Powiatowe Urzędy Pracy of which persons appointed to work by Powiat Labour Offices	absolwenci school leavers	osoby podejmujące pracę po raz pierwszy poza absolwentami persons starting work for the first time excluding school leavers	osoby, które poprzednio pracowały persons formerly employed	w tym osoby, u których przerwa w pracy nie była dłuższa niż 1 miesiąc persons whose break in employment was no longer than 1 month	osoby, które wróciły z urlopów wychowawczych persons returning to work from child-care leaves	pozostali przyjęci do pracy other hires
Łódzkie	o 121277	4297	8291	16614	66612	18222	750	29010
<i>k</i>	53411	2174	3936	6433	30341	8024	689	12012
sektor publiczny	<i>o</i> 18842	2691	1694	475	13630	3705	291	2752
<i>k</i> public sector	12874	1432	1159	312	9340	2502	280	1783
sektor prywatny	<i>o</i> 102435	1606	6597	16139	52982	14517	459	26258
<i>k</i> private sector	40537	742	2777	6121	21001	5522	409	10229
Małopolskie	o 155343	3908	13665	7312	85643	23400	2272	46451
<i>k</i>	68653	1880	6435	2954	38990	10380	1750	18524
sektor publiczny	<i>o</i> 19767	1649	2872	605	13388	3913	411	2491
<i>k</i> public sector	13006	892	1946	414	8575	2486	377	1694
sektor prywatny	<i>o</i> 135576	2259	10793	6707	72255	19487	1861	43960
<i>k</i> private sector	55647	988	4489	2540	30415	7894	1373	16830
Mazowieckie	o 503164	6254	49497	59579	331681	91309	5242	57165
<i>k</i>	227289	3367	24087	24508	147688	38680	4871	26135
sektor publiczny	<i>o</i> 75061	3668	10183	3080	53633	16924	1822	6343
<i>k</i> public sector	43018	2140	5574	1538	30529	9864	1697	3680
sektor prywatny	<i>o</i> 428103	2586	39314	56499	278048	74385	3420	50822
<i>k</i> private sector	184271	1227	18513	22970	117159	28816	3174	22455
Opolskie	o 32118	2087	2446	1014	20954	5039	242	7462
<i>k</i>	11789	1090	1197	348	7574	1951	230	2440
sektor publiczny	<i>o</i> 6450	1171	665	172	4395	1228	110	1108
<i>k</i> public sector	4237	765	509	122	2860	807	110	636
sektor prywatny	<i>o</i> 25668	916	1781	842	16559	3811	132	6354
<i>k</i> private sector	7552	325	688	226	4714	1144	120	1804
Podkarpackie	o 68805	4931	6572	3486	42185	7882	406	16156
<i>k</i>	27442	2339	2942	1250	16592	2844	371	6287
sektor publiczny	<i>o</i> 11837	2761	1528	505	8081	1856	104	1619
<i>k</i> public sector	7394	1448	1090	357	4819	1121	100	1028
sektor prywatny	<i>o</i> 56968	2170	5044	2981	34104	6026	302	14537
<i>k</i> private sector	20048	891	1852	893	11773	1723	271	5259
Podlaskie	o 33568	2270	3562	2026	23521	6139	260	4199
<i>k</i>	14286	1146	1671	761	9779	2652	212	1863
sektor publiczny	<i>o</i> 7333	1153	844	288	5143	1252	91	967
<i>k</i> public sector	4804	643	572	202	3272	845	86	672
sektor prywatny	<i>o</i> 26235	1117	2718	1738	18378	4887	169	3232
<i>k</i> private sector	9482	503	1099	559	6507	1807	126	1191

TABL. 4 (21). PRZYJĘCIA DO PRACY PRACOWNIKÓW PEŁNOZATRUDNIONYCH
WEDŁUG ŹRÓDEŁ REKRUTACJI, WOJEWÓDZTW I SEKTORÓW WŁASNOŚCI (dok.)
HIRES OF FULL-TIME PAID EMPLOYEES BY SOURCES OF INFLOW,
VOIVODSHIPS AND OWNERSHIP SECTORS (cont.)

WYSZCZEGÓLNIENIE SPECIFICATION a — ogółem total b — w tym kobiety of which women	Ogółem Total	W tym Of which						
		w tym osoby skierowane do pracy przez Powiatowe Urzędy Pracy of which persons appointed to work by Powiat Labour Offices	absolwenci school leavers	osoby podejmujące pracę po raz pierwszy poza absolwentami persons starting work for the first time excluding school leavers	osoby, które poprzednio pracowały persons formerly employed	w tym osoby, u których przerwa w pracy nie była dłuższa niż 1 miesiąc persons whose break in employment was no longer than 1 month	osoby, które wróciły z urlopów wychowawczych persons returning to work from child-care leaves	pozostali przyjęci do pracy other hires
Pomorskie	o 103771	2781	8461	4376	64936	18067	1044	24954
<i>k</i> 46403	1303	4181	1844	28900	7595	909	10569	
sektor publiczny	<i>o</i> 16929	1339	1585	645	12164	3630	327	2208
<i>k</i> 11115	747	1108	443	7850	2402	318	1396	
sektor prywatny	<i>o</i> 86842	1442	6876	3731	52772	14437	717	22746
<i>k</i> 35288	556	3073	1401	21050	5193	591	9173	
Śląskie	o 272353	4603	16523	16348	192514	74674	1531	45437
<i>k</i> 94187	2042	7085	6423	64099	19539	1441	15139	
sektor publiczny	<i>o</i> 66160	1888	3676	842	55976	42325	598	5068
<i>k</i> 22568	1053	1876	635	17060	8343	579	2418	
sektor prywatny	<i>o</i> 206193	2715	12847	15506	136538	32349	933	40369
<i>k</i> 71619	989	5209	5788	47039	11196	862	12721	
Świętokrzyskie	o 37607	2778	3158	1630	23146	5326	228	9445
<i>k</i> 15049	1422	1484	660	9212	2126	205	3488	
sektor publiczny	<i>o</i> 8606	1938	875	265	6035	1180	82	1349
<i>k</i> 5273	1029	609	186	3554	775	78	846	
sektor prywatny	<i>o</i> 29001	840	2283	1365	17111	4146	146	8096
<i>k</i> 9776	393	875	474	5658	1351	127	2642	
Warmińsko-mazurskie	o 49674	4032	3717	2385	36542	7186	351	6679
<i>k</i> 20507	1830	1594	988	14840	2809	316	2769	
sektor publiczny	<i>o</i> 11493	2640	884	315	8752	1944	142	1400
<i>k</i> 7150	1274	580	210	5305	1174	140	915	
sektor prywatny	<i>o</i> 38181	1392	2833	2070	27790	5242	209	5279
<i>k</i> 13357	556	1014	778	9535	1635	176	1854	
Wielkopolskie	o 220868	3895	20178	12360	137142	39135	2742	48446
<i>k</i> 103475	2030	10722	6409	64350	19235	2454	19540	
sektor publiczny	<i>o</i> 20771	1681	2707	631	14078	4452	409	2946
<i>k</i> 13841	959	1853	436	9317	3005	397	1838	
sektor prywatny	<i>o</i> 200097	2214	17471	11729	123064	34683	2333	45500
<i>k</i> 89634	1071	8869	5973	55033	16230	2057	17702	
Zachodniopomorskie	o 63504	3224	4832	2731	42010	9526	560	13371
<i>k</i> 28111	1571	2331	1038	19027	4189	514	5201	
sektor publiczny	<i>o</i> 13608	2101	1228	387	9762	2554	284	1947
<i>k</i> 8695	1109	783	232	6149	1688	277	1254	
sektor prywatny	<i>o</i> 49896	1123	3604	2344	32248	6972	276	11424
<i>k</i> 19416	462	1548	806	12878	2501	237	3947	

TABL. 5 (22). ZWOLNIENIA Z PRACY PRACOWNIKÓW PEŁNOZATRUDNIONYCH WEDŁUG PRZY
 TERMINATIONS OF FULL-TIME PAID EMPLOYEES BY REASONS, SECTIONS AND

Lp. No.	WYSZCZEGÓLNIENIE SPECIFICATION o — ogółem total k — w tym kobiety of which women	Ogółem Total	W drodze wypowiedzenia przez pracodawcę Due to dissolution of employment		
				w tym z przyczyn nie dotyczących pracowników of which due to reasons not related to employees	
1	OGÓŁEM	o	1790887	169132	53467
2	TOTAL	k	757438	66788	22703
3	sektor publiczny	<i>o</i>	319506	20168	11431
4	<i>public sector</i>	<i>k</i>	171052	8593	4230
5	sektor prywatny	<i>o</i>	1471381	148964	42036
6	<i>private sector</i>	<i>k</i>	586386	58195	18473
7	Rolnictwo, leśnictwo, łowiectwo i rybactwo	o	11565	1215	456
8	<i>Agriculture, forestry and fishing</i>	<i>k</i>	3162	337	129
9	sektor publiczny	<i>o</i>	2831	103	29
10	<i>public sector</i>	<i>k</i>	931	22	7
11	sektor prywatny	<i>o</i>	8734	1112	427
12	<i>private sector</i>	<i>k</i>	2231	315	122
13	Górnictwo i wydobywanie	o	56288	1991	1418
14	<i>Mining and quarrying</i>	<i>k</i>	6386	417	378
15	sektor publiczny	<i>o</i>	48047	1262	1122
16	<i>public sector</i>	<i>k</i>	5675	321	311
17	sektor prywatny	<i>o</i>	8241	729	296
18	<i>private sector</i>	<i>k</i>	711	96	67
19	Przetwórstwo przemysłowe	o	413756	47811	14344
20	<i>Manufacturing</i>	<i>k</i>	134751	15338	5334
21	sektor publiczny	<i>o</i>	4595	507	276
22	<i>public sector</i>	<i>k</i>	1185	145	86
23	sektor prywatny	<i>o</i>	409161	47304	14068
24	<i>private sector</i>	<i>k</i>	133566	15193	5248
25	Wytwarzanie i zaopatrywanie w energię elektryczną, parę wodną i gorącą wodę Δ	o	8925	597	374
26	<i>Electricity, gas, steam and air conditioning supply</i>	<i>k</i>	2245	155	102
27	sektor publiczny	<i>o</i>	3010	194	115
28	<i>public sector</i>	<i>k</i>	892	75	50
29	sektor prywatny	<i>o</i>	5915	403	259
30	<i>private sector</i>	<i>k</i>	1353	80	52
31	Dostawa wody; gospodarowanie ściekami i rekultywacja Δ	o	18301	2347	858
32	<i>Water supply; sewerage, waste management and re-mediation activities</i>	<i>k</i>	3840	462	185
33	sektor publiczny	<i>o</i>	9842	1110	570
34	<i>public sector</i>	<i>k</i>	2419	216	116
35	sektor prywatny	<i>o</i>	8459	1237	288
36	<i>private sector</i>	<i>k</i>	1421	246	69
37	Budownictwo	o	114731	11683	3327
38	<i>Construction</i>	<i>k</i>	9614	1307	558
39	sektor publiczny	<i>o</i>	2114	184	103
40	<i>public sector</i>	<i>k</i>	298	43	20
41	sektor prywatny	<i>o</i>	112617	11499	3224
42	<i>private sector</i>	<i>k</i>	9316	1264	538

**CZYN ORAZ SEKCJI I SEKTORÓW WŁASNOŚCI
OWNERSHIP SECTORS**

W drodze wypowiedzenia przez pracownika <i>Due to dissolution of employment contracts by employee</i>	Z powodu niezdolności do pracy i rehabilitacji <i>Due to an inability to work or due to rehabilitation</i>	Przeniesieni na emeryturę <i>Retired persons</i>	Na mocy porozumienia stron <i>By mutual agreement</i>	Osoby, które otrzymały urlopy wychowawcze <i>Persons granted child-care leaves</i>	Z upływem czasu na który zostali zatrudnieni <i>Expiry of the contract duration</i>	Z innych przyczyn <i>Other reasons</i>	Lp. No.
234639	21184	80286	587500	28708	485791	183647	1
100061	9084	43955	225405	25788	224314	62043	2
20263	7058	50402	62624	8218	93911	56862	3
12348	3542	31081	35215	7767	58390	14116	4
214376	14126	29884	524876	20490	391880	126785	5
87713	5542	12874	190190	18021	165924	47927	6
773	236	940	3396	91	4240	674	7
176	50	304	800	71	1350	74	8
95	85	552	512	27	1344	113	9
24	8	198	117	22	522	18	10
678	151	388	2884	64	2896	561	11
152	42	106	683	49	828	56	12
839	505	6299	5865	195	1571	39023	13
54	49	446	1185	25	170	4040	14
93	366	5121	3291	21	163	37730	15
10	41	333	972	12	20	3966	16
746	139	1178	2574	174	1408	1293	17
44	8	113	213	13	150	74	18
61121	7007	13914	153462	5441	83439	41561	19
18104	2480	5126	44616	4800	33448	10839	20
441	208	890	1162	48	851	488	21
102	47	240	239	35	328	49	22
60680	6799	13024	152300	5393	82588	41073	23
18002	2433	4886	44377	4765	33120	10790	24
504	467	1746	3678	87	834	1012	25
143	53	435	886	79	287	207	26
110	230	769	918	46	489	254	27
28	17	198	272	40	174	88	28
394	237	977	2760	41	345	758	29
115	36	237	614	39	113	119	30
1589	602	1945	5328	146	4722	1622	31
271	88	579	909	113	1170	248	32
488	460	1650	2197	100	3070	767	33
115	68	500	445	73	889	113	34
1101	142	295	3131	46	1652	855	35
156	20	79	464	40	281	135	36
12010	1271	2824	44279	542	31489	10633	37
1226	60	401	2863	279	2147	1331	38
175	72	208	723	17	497	238	39
32	4	37	66	10	65	41	40
11835	1199	2616	43556	525	30992	10395	41
1194	56	364	2797	269	2082	1290	42

TABLE 5 (22). ZWOLNIENIA Z PRACY PRACOWNIKÓW PEŁNOZATRUDNIONYCH WEDŁUG PRZY
 TERMINATIONS OF FULL-TIME PAID EMPLOYEES BY REASONS, SECTIONS AND

Lp. No.	WYSZCZEGÓLNIENIE SPECIFICATION o — ogółem total k — w tym kobiety of which women	Ogółem Total	W drodze wypowiedzenia przez pracodawcę Due to dissolution of employment		
				w tym z przyczyn niedotyczących pracowników of which due to reasons not related to employees	
1	Handel; naprawa pojazdów samochodowych Δ	o	297867	37639	9689
2	Trade; repair of motor vehicles Δ	k	166114	19148	5493
3	sektor publiczny	o	448	50	13
4	public sector	k	199	21	#
5	sektor prywatny	o	297419	37589	9676
6	private sector	k	165915	19127	#
7	Transport i gospodarka magazynowa	o	110524	7364	1600
8	Transportation and storage	k	21905	1484	413
9	sektor publiczny	o	22296	1090	188
10	public sector	k	6878	260	62
11	sektor prywatny	o	88228	6274	1412
12	private sector	k	15027	1224	351
13	Zakwaterowanie i gastronomia Δ	o	36335	3236	795
14	Accommodation and catering Δ	k	22724	1807	492
15	sektor publiczny	o	1485	108	37
16	public sector	k	1001	72	27
17	sektor prywatny	o	34850	3128	758
18	private sector	k	21723	1735	465
19	Informacja i komunikacja	o	43403	3568	1541
20	Information and communication	k	16772	1466	679
21	sektor publiczny	o	1284	242	165
22	public sector	k	569	77	52
23	sektor prywatny	o	42119	3326	1376
24	private sector	k	16203	1389	627
25	Działalność finansowa i ubezpieczeniowa	o	53492	7810	4899
26	Financial and insurance activities	k	35286	4855	3155
27	sektor publiczny	o	6423	657	513
28	public sector	k	4517	429	341
29	sektor prywatny	o	47069	7153	4386
30	private sector	k	30769	4426	2814
31	Obsługa rynku nieruchomości Δ	o	15244	2382	1257
32	Real estate activities	k	7294	738	230
33	sektor publiczny	o	4610	1065	838
34	public sector	k	1872	150	56
35	sektor prywatny	o	10634	1317	419
36	private sector	k	5422	588	174
37	Działalność profesjonalna, naukowa i techniczna	o	56853	6673	2637
38	Professional, scientific and technical activities	k	30193	2962	1048
39	sektor publiczny	o	8121	1123	850
40	public sector	k	4113	296	188
41	sektor prywatny	o	48732	5550	1787
42	private sector	k	26080	2666	860

CZYN ORAZ SEKCJI I SEKTORÓW WŁASNOŚCI (cd.)
OWNERSHIP SECTORS (cont.)

W drodze wypowiedzenia przez pracownika <i>Due to dissolution of employment contracts by employee</i>	Z powodu niezdolności do pracy i rehabilitacji <i>Due to an inability to work or due to rehabilitation</i>	Przeniesieni na emeryturę <i>Retired persons</i>	Na mocy porozumienia stron <i>By mutual agreement</i>	Osoby, które otrzymały urlopy wychowawcze <i>Persons granted child-care leaves</i>	Z upływem czasu na który zostali zatrudnieni <i>Expiry of the contract duration</i>	Z innych przyczyn <i>Other reasons</i>	Lp. No.
52391	2418	3420	118736	6685	53616	22962	1
28525	1431	2220	61472	6384	33164	13770	2
67	8	40	172	6	85	20	3
36	#	15	70	6	41	8	4
52324	2410	3380	118564	6679	53531	22942	5
28489	#	2205	61402	6378	33123	13762	6
15474	1817	5651	50495	1001	16766	11956	7
2776	425	1287	7553	834	4468	3078	8
2541	1341	4176	7717	391	3574	1466	9
725	327	1055	2619	350	1281	261	10
12933	476	1475	42778	610	13192	10490	11
2051	98	232	4934	484	3187	2817	12
7001	175	504	13844	571	8323	2681	13
4164	121	391	8430	545	5747	1519	14
171	27	174	399	23	498	85	15
124	13	127	250	22	343	50	16
6830	148	330	13445	548	7825	2596	17
4040	108	264	8180	523	5404	1469	18
13577	184	369	16852	719	4567	3567	19
4632	96	220	6264	676	2036	1382	20
208	17	156	476	26	119	40	21
88	9	96	203	25	54	17	22
13369	167	213	16376	693	4448	3527	23
4544	87	124	6061	651	1982	1365	24
11378	342	1460	16465	2118	6456	7463	25
6891	288	1284	10440	2052	4387	5089	26
1389	112	393	1945	238	875	814	27
941	95	309	1366	234	635	508	28
9989	230	1067	14520	1880	5581	6649	29
5950	193	975	9074	1818	3752	4581	30
1814	390	2239	3892	210	3056	1261	31
917	174	1425	1842	188	1423	587	32
298	102	686	772	61	1342	284	33
146	41	418	375	56	582	104	34
1516	288	1553	3120	149	1714	977	35
771	133	1007	1467	132	841	483	36
14724	290	1759	19760	996	9460	3191	37
8161	172	1058	10561	913	4766	1600	38
757	112	1223	2043	300	2173	390	39
430	65	766	1133	272	958	193	40
13967	178	536	17717	696	7287	2801	41
7731	107	292	9428	641	3808	1407	42

TABL. 5 (22). ZWOLNIENIA Z PRACY PRACOWNIKÓW PEŁNOZATRUDNIONYCH WEDŁUG PRZY
TERMINATIONS OF FULL-TIME PAID EMPLOYEES BY REASONS, SECTIONS AND

Lp. No.	WYSZCZEGÓLNIENIE SPECIFICATION o — ogółem total k — w tym kobiety of which women	Ogółem Total	W drodze wypowiedzenia przez pracodawcę Due to dissolution of employment	
				w tym z przyczyn nie dotyczących pracowników of which due to reasons not related to employees
1	Administrowanie i działalność wspierająca Δ	310255	18126	2096
2	Administrative and support service activities	127040	7208	894
3	sektor publiczny	2192	115	38
4	public sector	824	40	11
5	sektor prywatny	308063	18011	2058
6	private sector	126216	7168	883
7	Administracja publiczna i obrona narodowa;	77244	3532	1622
8	obowiązkowe zabezpieczenia społeczne	44771	1340	483
	Public administration and defence; compulsory social security			
9	sektor publiczny	77190	3532	1622
10	public sector	44757	1340	483
11	sektor prywatny	54	—	—
12	private sector	14	—	—
13	Edukacja	76323	7033	3980
14	Education	58712	3987	1762
15	sektor publiczny	62420	5271	3164
16	public sector	47828	2901	1405
17	sektor prywatny	13903	1762	816
18	private sector	10884	1086	357
19	Opieka zdrowotna i pomoc społeczna	68985	4450	2159
20	Human health and social work activities	54844	2912	1151
21	sektor publiczny	51974	2758	1518
22	public sector	40927	1772	882
23	sektor prywatny	17011	1692	641
24	private sector	13917	1140	269
25	Działalność związana z kulturą, rozrywką i rekreacją	13775	1057	333
26	Arts, entertainment and recreation	8054	570	181
27	sektor publiczny	10254	759	264
28	public sector	5973	390	126
29	sektor prywatny	3521	298	69
30	private sector	2081	180	55
31	Pozostała działalność usługowa	7021	618	82
32	Other service activities	3731	295	36
33	sektor publiczny	370	38	6
34	public sector	194	23	#
35	sektor prywatny	6651	580	76
36	private sector	3537	272	#

CZYN ORAZ SEKCJI I SEKTORÓW WŁASNOŚCI (dok.)
OWNERSHIP SECTORS (cont.)

W drodze wypowiedzenia przez pracownika <i>Due to dissolution of employment contracts by employee</i>	Z powodu niezdolności do pracy i rehabilitacji <i>Due to an inability to work or due to rehabilitation</i>	Przeniesieni na emeryturę <i>Retired persons</i>	Na mocy porozumienia stron <i>By mutual agreement</i>	Osoby, które otrzymały urlopy wychowawcze <i>Persons granted child-care leaves</i>	Z upływem czasu na który zostali zatrudnieni <i>Expiry of the contract duration</i>	Z innych przyczyn <i>Other reasons</i>	Lp. No.
21724	1185	1386	78235	2098	169398	18103	1
9657	495	686	30774	1350	70149	6721	2
128	39	114	588	28	999	181	3
57	22	72	249	24	311	49	4
21596	1146	1272	77647	2070	168399	17922	5
9600	473	614	30525	1326	69838	6672	6
3945	1120	11934	14138	3149	33798	5628	7
2330	648	8061	8264	3009	18357	2762	8
#	1120	#	14101	3149	#	#	9
#	648	#	8255	3009	#	#	10
#	—	#	37	—	#	#	11
#	—	#	9	—	#	#	12
5087	1195	13432	14062	2036	28844	4634	13
4008	926	11097	10603	1959	22921	3211	14
2897	1103	13089	9171	1663	25062	4164	15
2156	850	10826	6766	1606	19811	2912	16
2190	92	343	4891	373	3782	470	17
1852	76	271	3837	353	3110	299	18
7905	1698	8870	18626	2162	18911	6363	19
6540	1388	7761	14366	2085	14813	4979	20
5458	1457	7744	13786	1760	15369	3642	21
4439	1187	6726	10448	1690	11930	2735	22
2447	241	1126	4840	402	3542	2721	23
2101	201	1035	3918	395	2883	2244	24
1731	213	1512	3771	364	4428	699	25
979	107	1116	2023	330	2606	323	26
#	191	#	2570	309	#	#	27
#	97	#	1325	277	#	#	28
#	22	#	1201	55	#	#	29
#	10	#	698	53	#	#	30
1052	69	82	2616	97	1873	614	31
507	33	58	1554	96	905	283	32
27	8	25	81	5	128	58	33
12	#	14	45	4	75	20	34
1025	61	57	2535	92	1745	556	35
495	#	44	1509	92	830	263	36

TABL. 6. (23). ZWOLNIENIA Z PRACY PRACOWNIKÓW PEŁNOZATRUDNIONYCH WEDŁUG
TERMINATIONS OF FULL-TIME PAID EMPLOYEES BY REASONS, VOIVODSHIPS AND

Lp. No.	WYSZCZEGÓLNIENIE SPECIFICATION o — ogółem total k — w tym kobiety of which women	Ogółem Total	w drodze wypowiedzenia przez pracodawcę Due to dissolution of employment		
				w tym z przyczyn nie dotyczących pracowników of which due to reasons not related to employees	
1	P O L S K A	o	1790887	169132	53467
2	P O L A N D	k	757438	66788	22703
3	sektor publiczny	<i>o</i>	319506	20168	11431
4	<i>public sector</i>	<i>k</i>	171052	8593	4230
5	sektor prywatny	<i>o</i>	1471381	148964	42036
6	<i>private sector</i>	<i>k</i>	586386	58195	18473
7	Dolnośląskie	o	170087	14303	3750
8	k	77874	5888	1554
9	sektor publiczny	<i>o</i>	20556	1794	1020
10	<i>public sector</i>	<i>k</i>	12888	802	386
11	sektor prywatny	<i>o</i>	149531	12509	2730
12	<i>private sector</i>	<i>k</i>	64986	5086	1168
13	Kujawsko-pomorskie	o	79363	8789	1875
14	k	34035	3478	895
15	sektor publiczny	<i>o</i>	15713	798	377
16	<i>public sector</i>	<i>k</i>	9388	425	216
17	sektor prywatny	<i>o</i>	63650	7991	1498
18	<i>private sector</i>	<i>k</i>	24647	3053	679
19	Lubelskie	o	51087	4214	1534
20	k	23933	1749	666
21	sektor publiczny	<i>o</i>	11907	869	526
22	<i>public sector</i>	<i>k</i>	7368	370	170
23	sektor prywatny	<i>o</i>	39180	3345	1008
24	<i>private sector</i>	<i>k</i>	16565	1379	496
25	Lubuskie	o	37934	4106	1265
26	k	15426	1456	456
27	sektor publiczny	<i>o</i>	6141	686	438
28	<i>public sector</i>	<i>k</i>	3777	196	73
29	sektor prywatny	<i>o</i>	31793	3420	827
30	<i>private sector</i>	<i>k</i>	11649	1260	383
31	Łódzkie	o	108591	10218	2960
32	k	46418	3702	914
33	sektor publiczny	<i>o</i>	18200	1599	1150
34	<i>public sector</i>	<i>k</i>	11497	453	208
35	sektor prywatny	<i>o</i>	90391	8619	1810
36	<i>private sector</i>	<i>k</i>	34921	3249	706

**PRZYCZYNY ORAZ WOJEWÓDZTW I SEKTORÓW WŁASNOŚCI
OWNERSHIP SECTORS**

W drodze wypowiedzenia przez pracownika <i>Due to dissolution of employment contracts by employee</i>	Z tytułu niezdolności do pracy i rehabilitacji <i>Due to an inability to work or due to rehabilitation</i>	Przeniesieni na emeryturę <i>Retired persons</i>	Na mocy porozumienia stron <i>By mutual agreement</i>	Osoby które otrzymały urlopy wychowawcze <i>Persons granted child-care leaves</i>	Z upływem czasu na który zostali zatrudnieni <i>Expiry of the contract duration</i>	Z innych przyczyn <i>Other reasons</i>	Lp. No.
234639	21184	80286	587500	28708	485791	183647	1
100061	9084	43955	225405	25788	224314	62043	2
20263	7058	50402	62624	8218	93911	56862	3
12348	3542	31081	35215	7767	58390	14116	4
214376	14126	29884	524876	20490	391880	126785	5
87713	5542	12874	190190	18021	165924	47927	6
24028	1923	6590	55362	2516	46770	18595	7
11666	953	3703	23900	2383	21960	7421	8
1812	488	3443	4428	637	6478	1476	9
1231	298	2408	2783	618	4036	712	10
22216	1435	3147	50934	1879	40292	17119	11
10435	655	1295	21117	1765	17924	6709	12
10590	1279	3519	25121	978	25385	3702	13
4049	558	2060	9714	914	12106	1156	14
910	338	2032	2536	289	8199	611	15
574	207	1422	1516	269	4623	352	16
9680	941	1487	22585	689	17186	3091	17
3475	351	638	8198	645	7483	804	18
4270	905	3678	17134	835	15980	4071	19
1810	397	2302	7015	760	8500	1400	20
396	318	2405	2337	288	4312	982	21
238	180	1730	1391	271	2608	580	22
3874	587	1273	14797	547	11668	3089	23
1572	217	572	5624	489	5892	820	24
5443	646	1773	12313	467	9149	4037	25
2243	279	1147	4073	433	4474	1321	26
433	184	1065	1255	195	1911	412	27
304	95	793	797	187	1205	200	28
5010	462	708	11058	272	7238	3625	29
1939	184	354	3276	246	3269	1121	30
11780	1274	4776	29614	1219	38078	11632	31
5203	582	3002	11016	1113	16919	4881	32
976	388	3005	3092	444	6678	2018	33
671	225	2189	1890	425	4346	1298	34
10804	886	1771	26522	775	31400	9614	35
4532	357	813	9126	688	12573	3583	36

TABL. 6. (23). ZWOLNIENIA Z PRACY PRACOWNIKÓW PEŁNOZATRUDNIONYCH WEDŁUG
TERMINATIONS OF FULL-TIME PAID EMPLOYEES BY REASONS, VOIVODSHIPS AND

Lp. No.	WYSZCZEGÓLNIENIE SPECIFICATION o — ogółem total k — w tym kobiety of which women	Ogółem Total	w drodze wypowiedzenia przez pracodawcę Due to dissolution of employment	
				w tym z przyczyn nie dotyczących pracowników of which due to reasons not related to employees
1	Małopolskie	136254	14011	5580
2		61696	6220	2782
3	sektor publiczny	17261	1368	928
4	public sector	10995	577	329
5	sektor prywatny	118993	12643	4652
6	private sector	50701	5643	2453
7	Mazowieckie	429424	43552	16499
8		191541	18063	7549
9	sektor publiczny	66682	4488	1988
10	public sector	36970	1881	808
11	sektor prywatny	362742	39064	14511
12	private sector	154571	16182	6741
13	Opolskie	28468	3227	1021
14		10280	1130	408
15	sektor publiczny	6011	399	222
16	public sector	3818	207	117
17	sektor prywatny	22457	2828	799
18	private sector	6462	923	291
19	Podkarpackie	57945	4957	1627
20		21774	1697	617
21	sektor publiczny	10788	637	343
22	public sector	6533	339	174
23	sektor prywatny	47157	4320	1284
24	private sector	15241	1358	443
25	Podlaskie	28064	2813	997
26		11905	1140	477
27	sektor publiczny	7007	427	213
28	public sector	4397	225	127
29	sektor prywatny	21057	2386	784
30	private sector	7508	915	350
31	Pomorskie	93320	7809	1988
32		42108	2858	732
33	sektor publiczny	15829	1119	583
34	public sector	10102	464	182
35	sektor prywatny	77491	6690	1405
36	private sector	32006	2394	550

PRZYCZYNY ORAZ WOJEWÓDZTW I SEKTORÓW WŁASNOŚCI (cd.)
OWNERSHIP SECTORS (cont.)

W drodze wypowiedzenia przez pracownika <i>Due to dissolution of employment contracts by employee</i>	Z tytułu niezdolności do pracy i rehabilitacji <i>Due to an inability to work or due to rehabilitation</i>	Przeniesieni na emeryturę <i>Retired persons</i>	Na mocy porozumienia stron <i>By mutual agreement</i>	Osoby które otrzymały urlopy wychowawcze <i>Persons granted child-care leaves</i>	Z upływem czasu na który zostali zatrudnieni <i>Expiry of the contract duration</i>	Z innych przyczyn <i>Other reasons</i>	Lp. No.
20357	1229	5415	49332	2226	32817	10867	1
9500	514	3259	19939	2055	15424	4785	2
1124	331	3179	3562	629	5891	1177	3
750	189	2250	2174	603	3780	672	4
19233	898	2236	45770	1597	26926	9690	5
8750	325	1009	17765	1452	11644	4113	6
60334	4196	15068	150548	8574	120286	26866	7
27035	1779	8281	61591	7634	55920	11238	8
6429	1914	10265	19396	2501	16864	4825	9
3362	742	6066	10035	2368	10339	2177	10
53905	2282	4803	131152	6073	103422	22041	11
23673	1037	2215	51556	5266	45581	9061	12
3999	315	1844	8748	411	7619	2305	13
1391	118	1012	2515	377	3132	605	14
413	95	1032	1095	149	2435	393	15
251	63	726	696	146	1573	156	16
3586	220	812	7653	262	5184	1912	17
1140	55	286	1819	231	1559	449	18
6407	737	3391	18586	862	18466	4539	19
2243	304	1910	5458	757	7723	1682	20
391	251	2041	1645	203	4960	660	21
213	146	1396	925	176	2979	359	22
6016	486	1350	16941	659	13506	3879	23
2030	158	514	4533	581	4744	1323	24
3008	387	1967	9643	391	7885	1970	25
1233	165	1274	3134	344	3880	735	26
311	138	1386	1313	153	2832	447	27
197	89	955	759	134	1773	265	28
2697	249	581	8330	238	5053	1523	29
1036	76	319	2375	210	2107	470	30
13623	1073	4398	31001	1635	21970	11811	31
6065	453	2576	12066	1370	10810	5910	32
1347	334	2468	3367	522	5395	1277	33
899	194	1687	2077	489	3507	785	34
12276	739	1930	27634	1113	16575	10534	35
5166	259	889	9989	881	7303	5125	36

TABL. 6. (23). ZWOLNIENIA Z PRACY PRACOWNIKÓW PEŁNOZATRUDNIONYCH WEDŁUG
 TERMINATIONS OF FULL-TIME PAID EMPLOYEES BY REASONS, VOIVODSHIPS AND

Lp. No.	WYSZCZEGÓLNIENIE SPECIFICATION o — ogółem total k — w tym kobiety of which women	Ogółem Total	w drodze wypowiedzenia przez pracodawcę Due to dissolution of employment	
				w tym z przyczyn nie dotyczących pracowników of which due to reasons not related to employees
1	Śląskie	247060	20235	5959
2		79373	7249	2298
3	sektor publiczny	71556	2575	1678
4	public sector	21427	1279	834
5	sektor prywatny	175504	17660	4281
6	private sector	57946	5970	1464
7	Świętokrzyskie	32781	2957	962
8		12344	1053	372
9	sektor publiczny	7874	488	249
10	public sector	4753	239	99
11	sektor prywatny	24907	2469	713
12	private sector	7591	814	273
13	Warmińsko-mazurskie	44750	4120	1172
14		18469	1580	456
15	sektor publiczny	11067	512	227
16	public sector	6715	232	94
17	sektor prywatny	33683	3608	945
18	private sector	11754	1348	362
19	Wielkopolskie	189487	17963	4673
20		86087	7282	1816
21	sektor publiczny	19788	1687	1133
22	public sector	12219	530	252
23	sektor prywatny	169699	16276	3540
24	private sector	73868	6752	1564
25	Zachodniopomorskie	56272	5858	1605
26		24175	2243	711
27	sektor publiczny	13126	722	356
29	public sector	8205	374	161
29	sektor prywatny	43146	5136	1249
30	private sector	15970	1869	550

PRZYCZYNY ORAZ WOJEWÓDZTW I SEKTORÓW WŁASNOŚCI (dok.)
OWNERSHIP SECTORS (cont.)

W drodze wypowiedzenia przez pracownika <i>Due to dissolution of employment contracts by employee</i>	Z tytułu niezdolności do pracy i rehabilitacji <i>Due to an inability to work or due to rehabilitation</i>	Przeniesieni na emeryturę <i>Retired persons</i>	Na mocy porozumienia stron <i>By mutual agreement</i>	Osoby które otrzymały urlopy wychowawcze <i>Persons granted child-care leaves</i>	Z upływem czasu na który zostali zatrudnieni <i>Expiry of the contract duration</i>	Z innych przyczyn <i>Other reasons</i>	Lp. No.
29288	2830	13931	68486	2459	58403	51428	1
11007	1137	5184	21935	2110	22894	7857	2
2434	1056	9603	8469	836	7238	39345	3
1567	491	3623	4009	801	4937	4720	4
26854	1774	4328	60017	1623	51165	12083	5
9440	646	1561	17926	1309	17957	3137	6
2887	402	2077	10333	508	11128	2489	7
932	153	1260	3052	383	4623	888	8
202	130	1359	1223	108	3921	443	9
103	75	959	673	103	2351	250	10
2685	272	718	9110	400	7207	2046	11
829	78	301	2379	280	2272	638	12
4501	581	2456	14085	605	14476	3926	13
1771	227	1526	5024	524	6776	1041	14
528	159	1661	2053	235	5349	570	15
348	86	1184	1370	206	2990	299	16
3973	422	795	12032	370	9127	3356	17
1423	141	342	3654	318	3786	742	18
26318	2576	6210	68661	4114	42706	20939	19
10739	1119	3496	27827	3839	22111	9674	20
1553	637	3458	4248	670	6094	1441	21
973	323	2296	2485	623	4104	885	22
24765	1939	2752	64413	3444	36612	19498	23
9766	796	1200	25342	3216	18007	8789	24
7806	831	3193	18533	908	14673	4470	25
3174	346	1963	7146	792	7062	1449	26
1004	297	2000	2605	359	5354	785	27
667	139	1397	1635	348	3239	406	28
6802	534	1193	15928	549	9319	3685	29
2507	207	566	5511	444	3823	1043	30

TABL. 7 (24). PRZYJĘCIA I ZWOLNIENIA WEDŁUG WIELKOŚCI JEDNOSTEK,
SEKCJI I SEKTORÓW WŁASNOŚCI
*HIRES AND DISMISSALS BY THE SIZE OF ENTITIES
SECTIONS AND OWNERSHIP SECTORS*

WYSZCZEGÓLNIENIE <i>SPECIFICATION</i>		Ogółem <i>Total</i>	Podmioty o liczbie pracujących <i>Entities with the number of the employed</i>		
			49 i mniej <i>and less</i>	50—249	250 i więcej <i>and more</i>
OGÓŁEM	<i>a</i>	2042063	520585	551811	969667
TOTAL	<i>b</i>	1790887	487608	504906	798373
sektor publiczny	<i>a</i>	334483	74721	95918	163844
<i>public sector</i>	<i>b</i>	319506	71725	120956	126825
sektor prywatny	<i>a</i>	1707580	445864	455893	805823
<i>private sector</i>	<i>b</i>	1471381	415883	383950	671548
Rolnictwo, leśnictwo, łowiectwo i rybactwo	<i>a</i>	12447	7107	4219	1121
<i>Agriculture, forestry and fishing</i>	<i>b</i>	11565	6631	3771	1163
sektor publiczny	<i>a</i>	3058	741	2149	168
<i>public sector</i>	<i>b</i>	2831	643	1996	192
sektor prywatny	<i>a</i>	9389	6366	2070	953
<i>private sector</i>	<i>b</i>	8734	5988	1775	971
Górnictwo i wydobywanie	<i>a</i>	48783	1478	2855	44450
<i>Mining and quarrying</i>	<i>b</i>	56288	1455	37249	17584
sektor publiczny	<i>a</i>	40087	6	452	39629
<i>public sector</i>	<i>b</i>	48047	6	34645	13396
sektor prywatny	<i>a</i>	8696	1472	2403	4821
<i>private sector</i>	<i>b</i>	8241	1449	2604	4188
Przetwórstwo przemysłowe	<i>a</i>	495849	102348	164634	228867
<i>Manufacturing</i>	<i>b</i>	413756	99531	135747	178478
sektor publiczny	<i>a</i>	5187	182	1520	3485
<i>public sector</i>	<i>b</i>	4595	250	1505	2840
sektor prywatny	<i>a</i>	490662	102166	163114	225382
<i>private sector</i>	<i>b</i>	409161	99281	134242	175638
Wytwarzanie i zaopatrywanie w energię elektryczną, gaz, parę wodną i gorącą wodę Δ	<i>a</i>	6972	932	1642	4398
<i>Electricity, gas, steam and air conditioning supply</i>	<i>b</i>	8925	941	1458	6526
sektor publiczny	<i>a</i>	3027	332	776	1919
<i>public sector</i>	<i>b</i>	3010	388	763	1859
sektor prywatny	<i>a</i>	3945	600	866	2479
<i>private sector</i>	<i>b</i>	5915	553	695	4667
Dostawa wody; gospodarowanie ściekami i odpadami; rekultywacja Δ	<i>a</i>	20286	6758	9691	3837
<i>Water supply; sewerage, waste management and remediation activities</i>	<i>b</i>	18301	6279	8287	3735
sektor publiczny	<i>a</i>	10887	3264	5598	2025
<i>public sector</i>	<i>b</i>	9842	3109	4711	2022
sektor prywatny	<i>a</i>	9399	3494	4093	1812
<i>private sector</i>	<i>b</i>	8459	3170	3576	1713

TABL. 7 (24). PRZYJĘCIA I ZWOLNIENIA WEDŁUG WIELKOŚCI JEDNOSTEK,
SEKCJI I SEKTORÓW WŁASNOŚCI (cd.)
HIRES AND DISMISSALS BY THE SIZE OF ENTITIES
SECTIONS AND OWNERSHIP SECTORS (cont.)

WYSZCZEGÓLNIENIE <i>SPECIFICATION</i>		Ogółem <i>Total</i>	Podmioty o liczbie pracujących <i>Entities with the number of the employed</i>		
			49 i mniej <i>and less</i>	50—249	250 i więcej <i>and more</i>
Budownictwo	<i>a</i>	114896	63351	32768	18777
Construction	<i>b</i>	114731	62138	32046	20547
sektor publiczny	<i>a</i>	1945	396	477	1072
<i>public sector</i>	<i>b</i>	2114	513	531	1070
sektor prywatny	<i>a</i>	112951	62955	32291	17705
<i>private sector</i>	<i>b</i>	112617	61625	31515	19477
Handel; naprawa pojazdów samochodowych Δ	<i>a</i>	337564	108066	83230	146268
Trade; repair of motor vehicles Δ	<i>b</i>	297867	96618	67100	134149
sektor publiczny	<i>a</i>	552	103	182	267
<i>public sector</i>	<i>b</i>	448	87	152	209
sektor prywatny	<i>a</i>	337012	107963	83048	146001
<i>private sector</i>	<i>b</i>	297419	96531	66948	133940
Transport i gospodarka magazynowa	<i>a</i>	135088	44291	33559	57238
Transportation and storage	<i>b</i>	110524	41292	25708	43524
sektor publiczny	<i>a</i>	23710	281	2052	21377
<i>public sector</i>	<i>b</i>	22296	255	2082	19959
sektor prywatny	<i>a</i>	111378	44010	31507	35861
<i>private sector</i>	<i>b</i>	88228	41037	23626	23565
Zakwaterowanie i gastronomia Δ	<i>a</i>	40880	20297	11420	9163
Accommodation and catering Δ	<i>b</i>	36335	18057	9327	8951
sektor publiczny	<i>a</i>	1733	579	412	742
<i>public sector</i>	<i>b</i>	1485	541	321	623
sektor prywatny	<i>a</i>	39147	19718	11008	8421
<i>private sector</i>	<i>b</i>	34850	17516	9006	8328
Informacja i komunikacja	<i>a</i>	60195	12131	13871	34193
Information and communication	<i>b</i>	43403	10119	9445	23839
sektor publiczny	<i>a</i>	1297	73	386	838
<i>public sector</i>	<i>b</i>	1284	83	359	842
sektor prywatny	<i>a</i>	58898	12058	13485	33355
<i>private sector</i>	<i>b</i>	42119	10036	9086	22997
Działalność finansowa i ubezpieczeniowa ...	<i>a</i>	54291	6105	9864	38322
Financial and insurance activities	<i>b</i>	53492	8551	14440	30501
sektor publiczny	<i>a</i>	5709	229	572	4908
<i>public sector</i>	<i>b</i>	6423	209	508	5706
sektor prywatny	<i>a</i>	48582	5876	9292	33414
<i>private sector</i>	<i>b</i>	47069	8342	13932	24795
Obsługa rynku nieruchomości Δ	<i>a</i>	15939	6819	6629	2491
Real estate activities	<i>b</i>	15244	7231	5885	2128
sektor publiczny	<i>a</i>	4409	1380	2320	709
<i>public sector</i>	<i>b</i>	4610	1943	2080	587
sektor prywatny	<i>a</i>	11530	5439	4309	1782
<i>private sector</i>	<i>b</i>	10634	5288	3805	1541

TABL. 7 (24). PRZYJĘCIA I ZWOLNIENIA WEDŁUG WIELKOŚCI JEDNOSTEK,
SEKCJI I SEKTORÓW WŁASNOŚCI (dok.)
HIRES AND DISMISSALS BY THE SIZE ENTITIES
SECTIONS AND OWNERSHIP SECTORS (cont.)

WYSZCZEGÓLNIENIE SPECIFICATION a — przyjęcia do pracy hires b — zwolnienia z pracy terminations	Ogółem Total	Podmioty o liczbie pracujących Entities with the number of the employed		
		49 i mniej and less	50—249	250 i więcej and more
Działalność profesjonalna, naukowa i techniczna	a 74308	22202	22371	29735
Professional, scientific and technical	b 56853	19194	15988	21671
sektor publiczny	a 7997	1591	2567	3839
public sector	b 8121	1776	2378	3967
sektor prywatny	a 66311	20611	19804	25896
private sector	b 48732	17418	13610	17704
Administrowanie i działalność wspierająca Δ	a 352987	26695	67905	258387
Administrative and support service activities	b 310255	25076	60402	224777
sektor publiczny	a 2744	401	1010	1333
public sector	b 2192	280	1031	881
sektor prywatny	a 350243	26294	66895	257054
private sector	b 308063	24796	59371	223896
Administracja publiczna i obrona narodowa; obowiązkowe zabezpieczenia społeczne	a 82135	18446	33191	30498
Public administration and defence; compulsory social security	b 77244	18883	30795	27566
sektor publiczny	a 82108	18428	33182	30498
public sector	b 77190	18841	30783	27566
sektor prywatny	a 27	18	9	—
private sector	b 54	42	12	—
Edukacja	a 86111	44115	26601	15395
Education	b 76323	39236	23476	13611
sektor publiczny	a 66639	29202	23492	13945
public sector	b 62420	29039	20846	12535
sektor prywatny	a 19472	14913	3109	1450
private sector	b 13903	10197	2630	1076
Opieka zdrowotna i pomoc społeczna	a 79930	18859	19513	41558
Human health and social work activities	b 68985	16933	16930	35122
sektor publiczny	a 60917	11617	13533	35767
public sector	b 51974	8648	11847	31479
sektor prywatny	a 19013	7242	5980	5791
private sector	b 17011	8285	5083	3643
Działalność związana z kulturą, rozrywką i rekreacją	a 15924	7395	6015	2514
Arts, entertainment and recreation	b 13775	6363	5005	2407
sektor publiczny	a 12011	5818	5185	1008
public sector	b 10254	5017	4356	881
sektor prywatny	a 3913	1577	830	1506
private sector	b 3521	1346	649	1526
Pozostała działalność usługowa	a 7478	3190	1833	2455
Other service activities	b 7021	3080	1847	2094
sektor publiczny	a 466	98	53	315
public sector	b 370	97	62	211
sektor prywatny	a 7012	3092	1780	2140
private sector	b 6651	2983	1785	1883

TABL. 8. (25). **PRZYJĘCIA I ZWOLNIENIA WEDŁUG WIELKOŚCI JEDNOSTEK,
WOJEWÓDZTW I SEKTORÓW WŁASNOŚCI**
HIRES AND DISMISSALS BY THE SIZE OF ENTITIES
VOIVODSHIPS AND OWNERSHIP SECTORS

WYSZCZEGÓLNIENIE SPECIFICATION a — przyjęcia do pracy hires b — zwolnienia z pracy terminations	Ogółem Total	Podmioty o liczbie pracujących Entities with the number of the employed			
		49 i mniej and less	50—249	250 i więcej and more	
		O G Ó Ł E M	a	2042063	520585
T O T A L	b	1790887	487608	504906	798373
sektor publiczny	a	334483	74721	95918	163844
public sector	b	319506	71725	120956	126825
sektor prywatny	a	1707580	445864	455893	805823
private sector	b	1471381	415883	383950	671548
Dolnośląskie	a	190195	40004	44406	105785
.....	b	170087	38185	38005	93897
sektor publiczny	a	21149	5943	7371	7835
public sector	b	20556	5878	6999	7679
sektor prywatny	a	169046	34061	37035	97950
private sector	b	149531	32307	31006	86218
Kujawsko-pomorskie	a	88211	27046	30833	30332
.....	b	79363	25383	28092	25888
sektor publiczny	a	16369	4650	6543	5176
public sector	b	15713	4439	6248	5026
sektor prywatny	a	71842	22396	24290	25156
private sector	b	63650	20944	21844	20862
Lubelskie	a	59667	20194	17703	21770
.....	b	51087	18162	14806	18119
sektor publiczny	a	13650	4266	4382	5002
public sector	b	11907	4089	3590	4228
sektor prywatny	a	46017	15928	13321	16768
private sector	b	39180	14073	11216	13891
Lubuskie	a	41938	13898	14866	13174
.....	b	37934	12982	12949	12003
sektor publiczny	a	6458	2403	2510	1545
public sector	b	6141	2577	2354	1210
sektor prywatny	a	35480	11495	12356	11629
private sector	b	31793	10405	10595	10793
Łódzkie	a	121277	34327	31960	54990
.....	b	108591	31496	26926	50169
sektor publiczny	a	18842	5402	6507	6933
public sector	b	18200	5650	5915	6635
sektor prywatny	a	102435	28925	25453	48057
private sector	b	90391	25846	21011	43534
Małopolskie	a	155343	47395	45080	62868
.....	b	136254	44825	36328	55101
sektor publiczny	a	19767	4973	6332	8462
public sector	b	17261	4740	5271	7250
sektor prywatny	a	135576	42422	38748	54406
private sector	b	118993	40085	31057	47851
Mazowieckie	a	503164	89797	103055	310312
.....	b	429424	81373	84138	263913
sektor publiczny	a	75061	9615	14281	51165
public sector	b	66682	8625	12443	45614
sektor prywatny	a	428103	80182	88774	259147
private sector	b	362742	72748	71695	218299

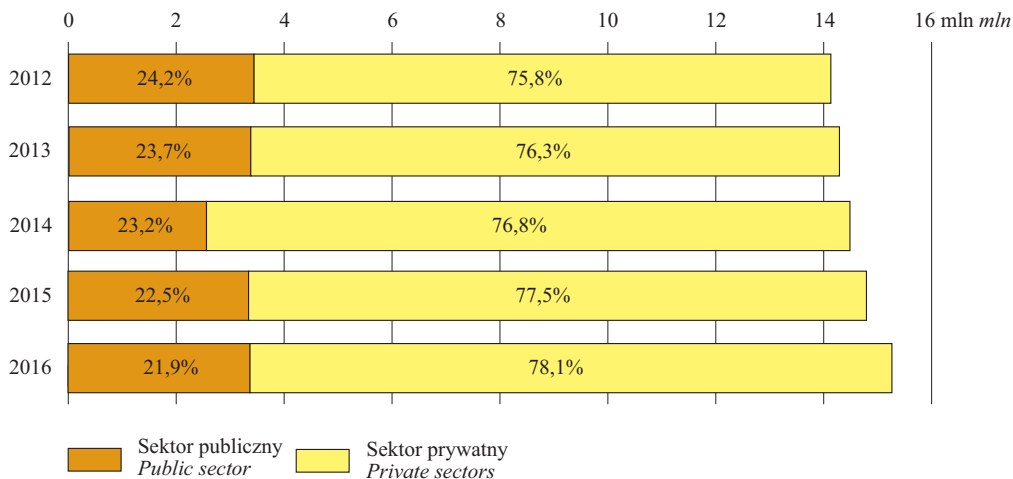
TABL. 8. (25). PRZYJĘCIA I ZWOLNIENIA WEDŁUG WIELKOŚCI JEDNOSTEK,
WOJEWÓDZTW I SEKTORÓW WŁASNOŚCI (dok.)
HIRES AND DISMISSALS BY THE SIZE OF ENTITIES
VOIVODSHIPS AND OWNERSHIP SECTORS (cont.)

WYSZCZEGÓLNIENIE SPECIFICATION <i>a</i> — przyjęcia do pracy <i>hires</i> <i>b</i> — zwolnienia z pracy <i>terminations</i>	Ogółem <i>Total</i>	Podmioty o liczbie pracujących <i>Entities with the number of the employed</i>			
		49	50—249	250	
		i mniej <i>and less</i>		i więcej <i>and more</i>	
Opolskie	<i>a</i>	32118	11725	11483	8910
	<i>b</i>	28468	10705	9536	8227
sektor publiczny	<i>a</i>	6450	2083	2761	1606
<i>public sector</i>	<i>b</i>	6011	1929	2658	1424
sektor prywatny	<i>a</i>	25668	9642	8722	7304
<i>private sector</i>	<i>b</i>	22457	8776	6878	6803
Podkarpackie	<i>a</i>	68805	22620	21777	24408
	<i>b</i>	57945	21712	18173	18060
sektor publiczny	<i>a</i>	11837	4294	4417	3126
<i>public sector</i>	<i>b</i>	10788	3942	3914	2932
sektor prywatny	<i>a</i>	56968	18326	17360	21282
<i>private sector</i>	<i>b</i>	47157	17770	14259	15128
Podlaskie	<i>a</i>	33568	11546	11698	10324
	<i>b</i>	28064	10274	10067	7723
sektor publiczny	<i>a</i>	7333	2658	2679	1996
<i>public sector</i>	<i>b</i>	7007	2450	2574	1983
sektor prywatny	<i>a</i>	26235	8888	9019	8328
<i>private sector</i>	<i>b</i>	21057	7824	7493	5740
Pomorskie	<i>a</i>	103771	33281	36216	34274
	<i>b</i>	93320	29899	35577	27844
sektor publiczny	<i>a</i>	16929	4327	6849	5753
<i>public sector</i>	<i>b</i>	15829	4203	5686	5940
sektor prywatny	<i>a</i>	86842	28954	29367	28521
<i>private sector</i>	<i>b</i>	77491	25696	29891	21904
Śląskie	<i>a</i>	272353	56527	69061	146765
	<i>b</i>	247060	54711	94667	97682
sektor publiczny	<i>a</i>	66160	6180	10141	49839
<i>public sector</i>	<i>b</i>	71556	6183	43161	22212
sektor prywatny	<i>a</i>	206193	50347	58920	96926
<i>private sector</i>	<i>b</i>	175504	48528	51506	75470
Świętokrzyskie	<i>a</i>	37607	14027	12157	11423
	<i>b</i>	32781	13519	10725	8537
sektor publiczny	<i>a</i>	8606	3002	3251	2353
<i>public sector</i>	<i>b</i>	7874	2624	3397	1853
sektor prywatny	<i>a</i>	29001	11025	8906	9070
<i>private sector</i>	<i>b</i>	24907	10895	7328	6684
Warmińsko-mazurskie	<i>a</i>	49674	16985	17325	15364
	<i>b</i>	44750	17232	15452	12066
sektor publiczny	<i>a</i>	11493	4408	4928	2157
<i>public sector</i>	<i>b</i>	11067	4614	4857	1596
sektor prywatny	<i>a</i>	38181	12577	12397	13207
<i>private sector</i>	<i>b</i>	33683	12618	10595	10470
Wielkopolskie	<i>a</i>	220868	58448	60917	101503
	<i>b</i>	189487	56252	49494	83741
sektor publiczny	<i>a</i>	20771	6218	7095	7458
<i>public sector</i>	<i>b</i>	19788	5560	6397	7831
sektor prywatny	<i>a</i>	200097	52230	53822	94045
<i>private sector</i>	<i>b</i>	169699	50692	43097	75910
Zachodniopomorskie	<i>a</i>	63504	22765	23274	17465
	<i>b</i>	56272	20898	19971	15403
sektor publiczny	<i>a</i>	13608	4299	5871	3438
<i>public sector</i>	<i>b</i>	13126	4222	5492	3412
sektor prywatny	<i>a</i>	49896	18466	17403	14027
<i>private sector</i>	<i>b</i>	43146	16676	14479	11991

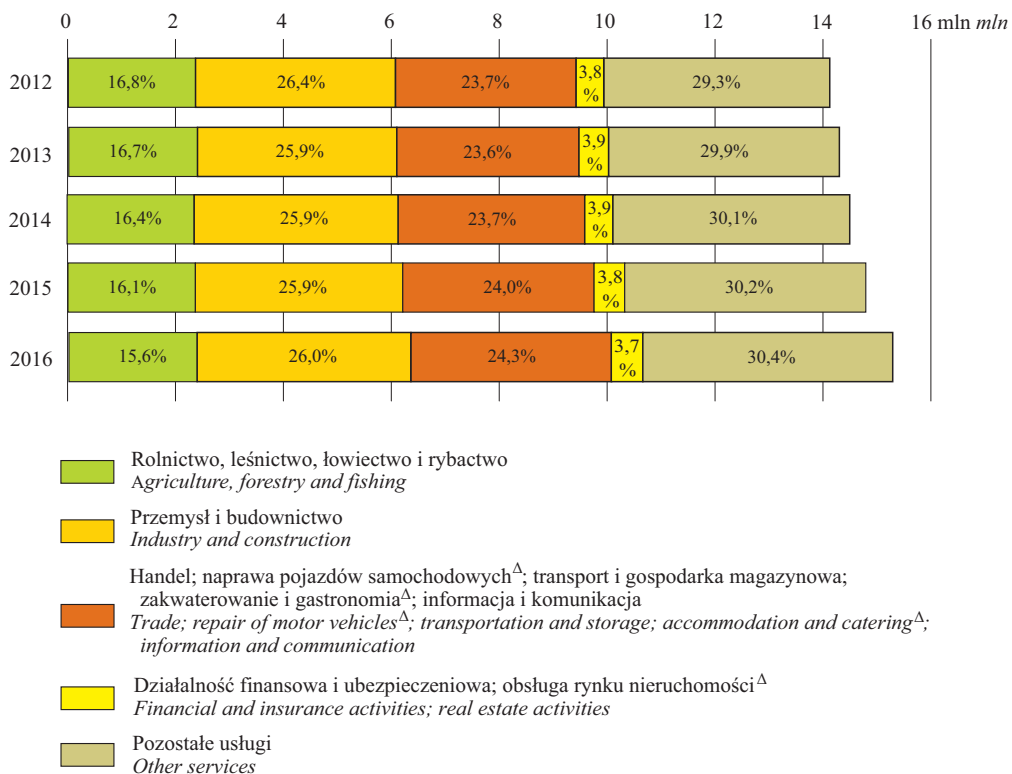
OBJAŚNIENIA ZNAKÓW UMOWNYCH SYMBOLS

- Kreska (—) — zjawisko nie wystąpiło
magnitude zero
- Kropka (.) — zupełny brak informacji albo brak informacji wiarygodnych
data not available or not reliable
- Znak (x) — wypełnienie pozycji jest niemożliwe lub niecelowe
not applicable
- Znak (*) — oznacza, że dane zostały zmienione w stosunku do wcześniej opublikowanych
data revised
- Znak (#) — oznacza, że dane nie mogą być opublikowane ze względu na konieczność zachowania tajemnicy statystycznej w rozumieniu ustawy o statystyce publicznej
data may not be published due to the necessity of maintaining statistical confidentiality in accordance with the Law on Official Statistics
- Znak (Δ) — oznacza, że nazwy zostały skrócone w stosunku do obowiązującej klasyfikacji; ich pełne nazwy podano na str. 21.
categories of applied classification are presented in abbreviated form; their full names are given on the page 21.
- „W tym” — oznacza, że nie podaje się wszystkich składników sumy
- „Of which” — *indicates that not all elements of the sum are given*

STRUKTURA PRACUJĄCYCH W GOSPODARCE NARODOWEJ WEDŁUG SEKTORÓW WŁASNOŚCI
Stan w dniu 31 XII
STRUCTURE OF EMPLOYED PERSONS IN NATIONAL ECONOMY BY OWNERSHIP SECTORS
As of 31 XII



STRUKTURA PRACUJĄCYCH W GOSPODARCE NARODOWEJ WEDŁUG GRUP SEKCJI
Stan w dniu 31 XII
STRUCTURE OF EMPLOYED PERSONS IN NATIONAL ECONOMY BY SECTORS GROUPS
As of 31 XII

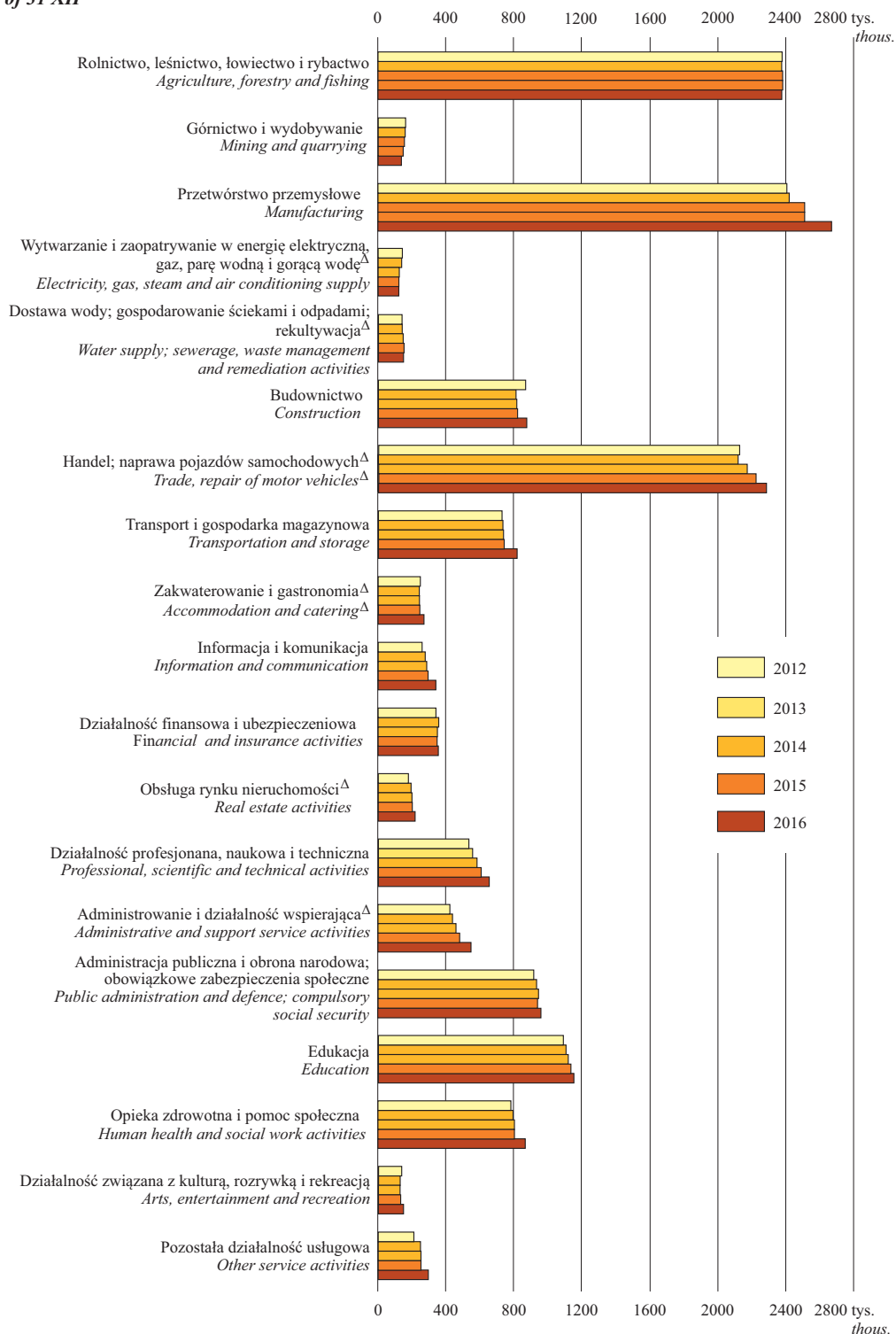


PRACUJĄCY W GOSPODARCE NARODOWEJ WEDŁUG SEKCJI PKD

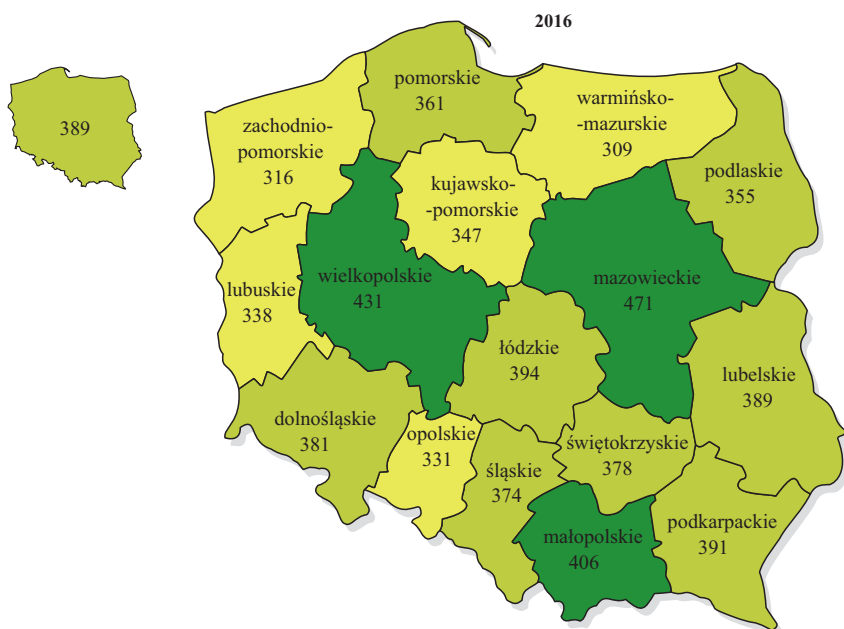
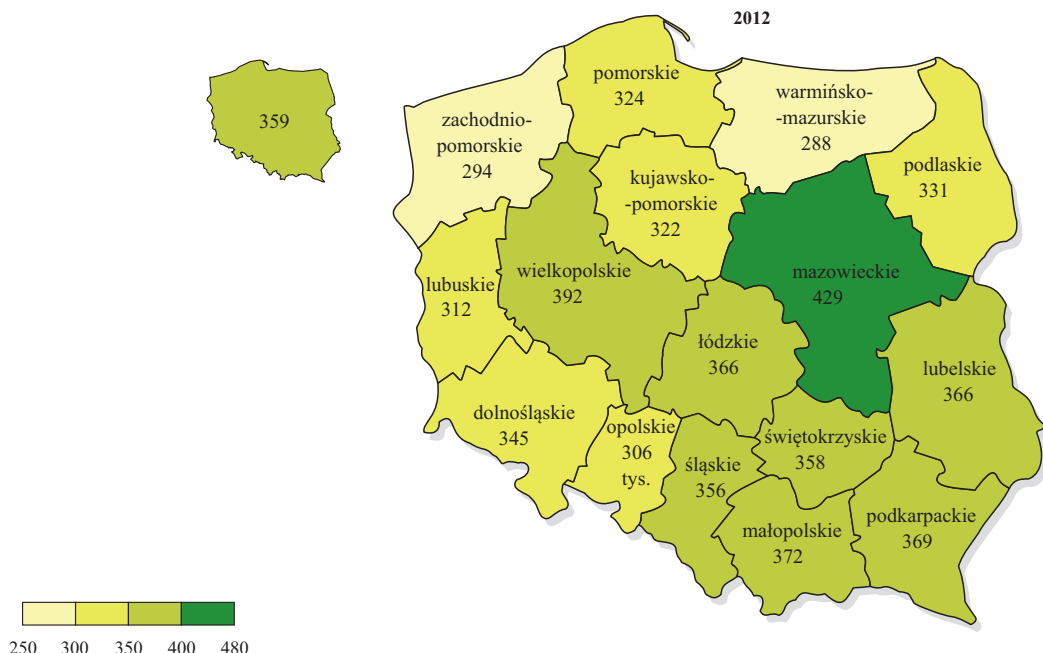
Stan w dniu 31 XII

EMPLOYED PERSONS IN NATIONAL ECONOMY BY SECTIONS

As of 31 XII



PRACUJĄCY W GOSPODARCE NARODOWEJ NA 1000 LUDNOŚCI WEDŁUG WOJEWÓDZTW^a
Stan w dniu 31 XII
EMPLOYED PERSONS IN NATIONAL ECONOMY PER 1000 PERSONS BY VOIVODSHIPS^a
As of 31 XII



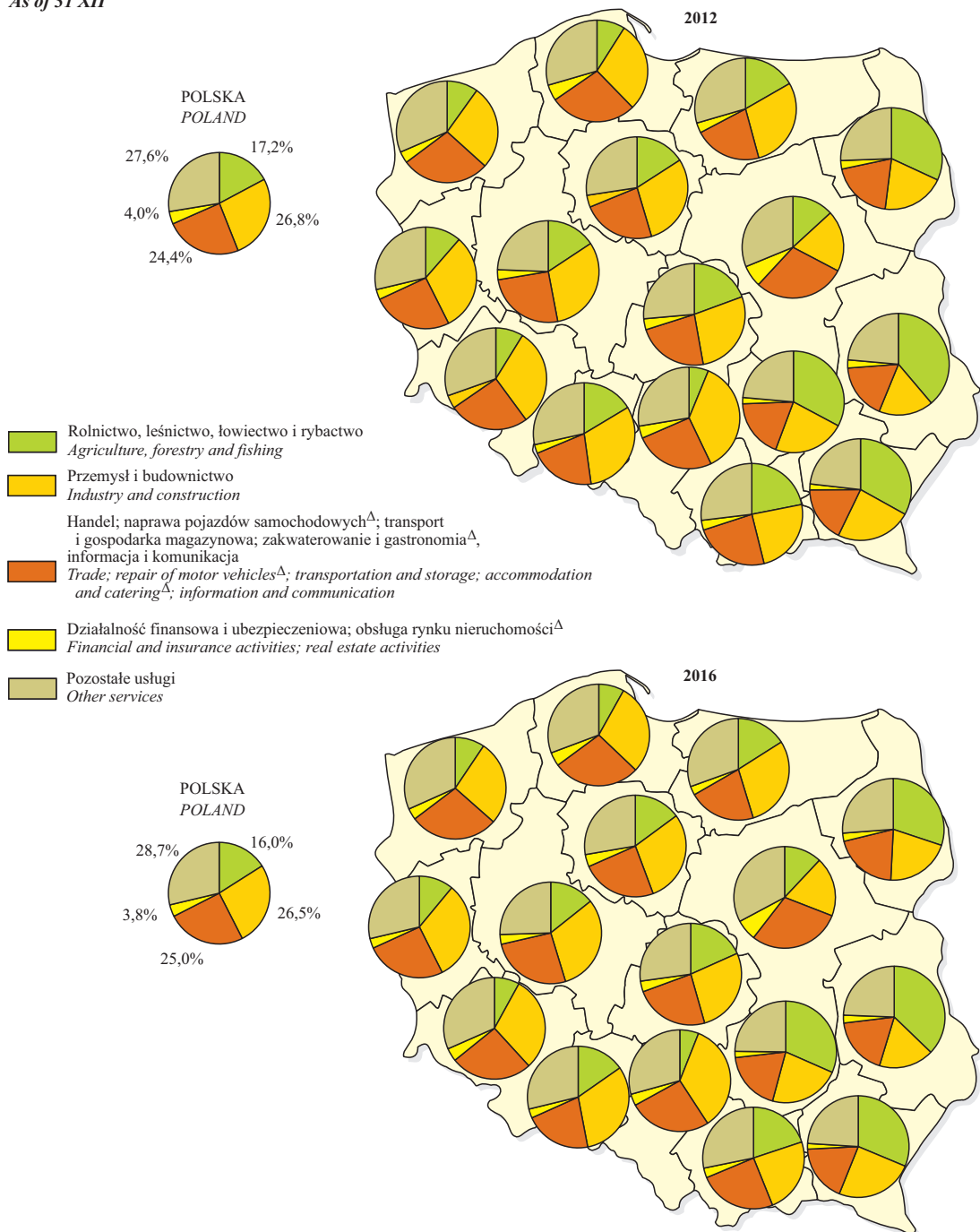
a Według faktycznego miejsca pracy i rodzaju działalności, bez pracujących w jednostkach budżetowych działających w zakresie obrony narodowej i bezpieczeństwa publicznego.
a By actual workplace and kind of activity, excluding budgetary entities conducting activity within the scope of national defence and public safety.

STRUKTURA PRACUJĄCYCH W SEKTORACH DZIAŁALNOŚCI WEDŁUG WOJEWÓDZTW^a

Stan w dniu 31 XII

STRUCTURE OF EMPLOYED PERSONS IN SECTORS ACTIVITY BY VOIVODSHIPS^a

As of 31 XII



^a Według faktycznego miejsca pracy i rodzaju działalności, bez pracujących w jednostkach budżetowych działających w zakresie obrony narodowej i bezpieczeństwa publicznego.

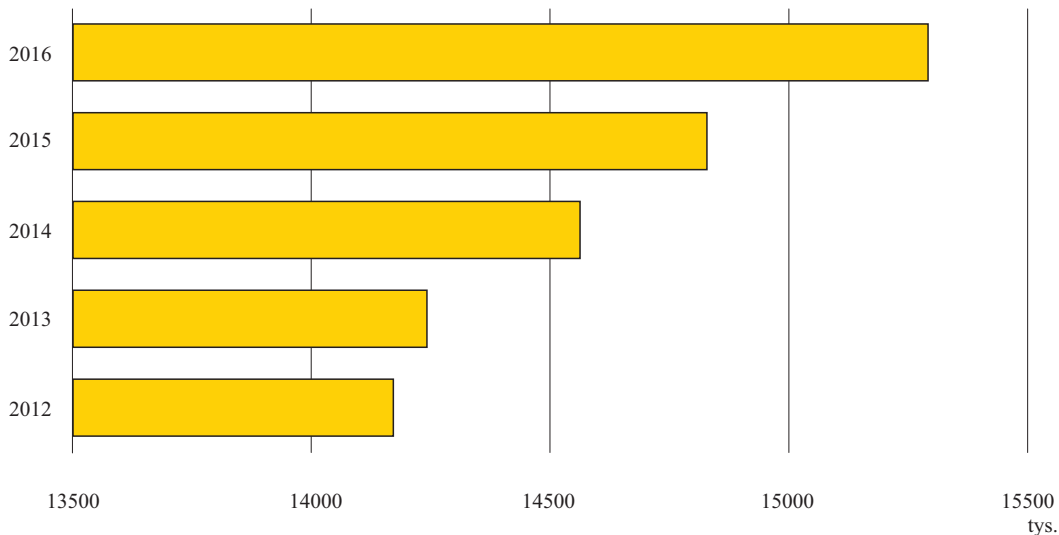
^a By actual workplace and kind of activity, excluding budgetary entities conducting activity within the scope of national defence and public safety.

PRACUJĄCY W GOSPODARCE NARODOWEJ W LATACH 2012—2016

Stan w dniu 31 XII

EMPLOYED PERSONS IN NATIONAL ECONOMY IN THE YEARS 2012—2016

As of 31 XII

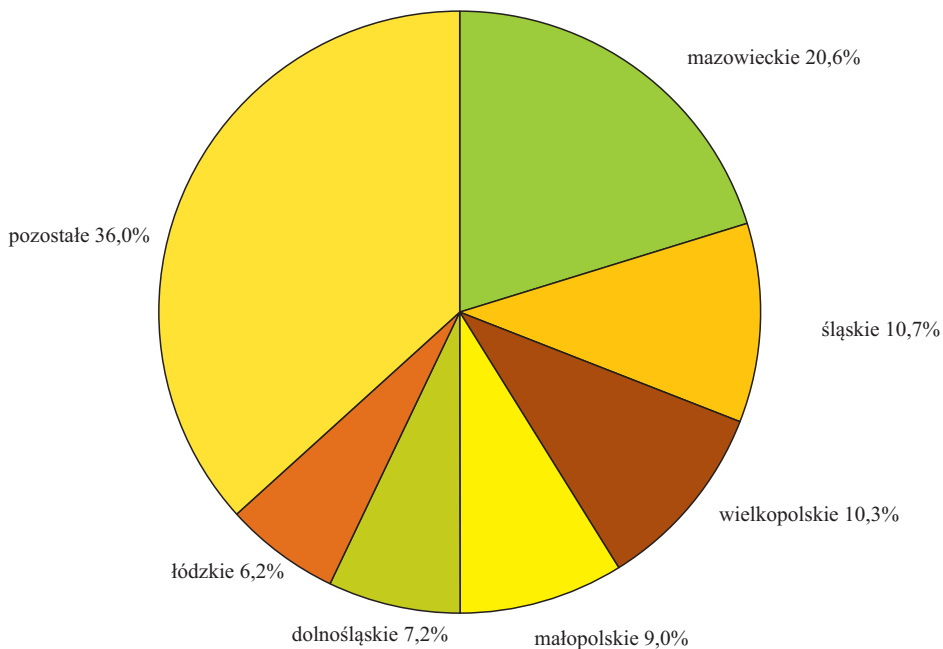


PRACUJĄCY W GOSPODARCE NARODOWEJ WEDŁUG WOJEWÓDZTW^a

Stan w dniu 31 XII 2016 r.

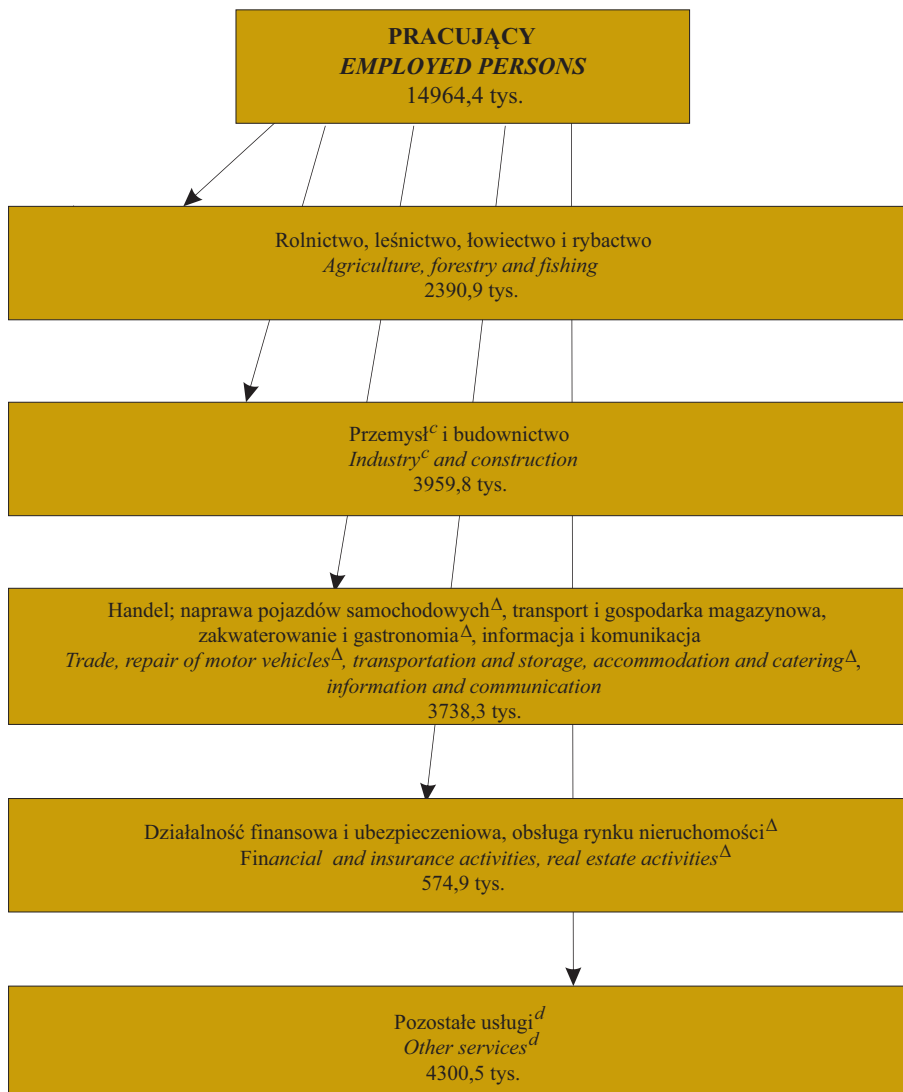
EMPLOYED PERSONS IN NATIONAL ECONOMY BY VOIVODSHIPS^a

As of 31 XII 2016



^a Bez pracujących w jednostkach budżetowych działających w zakresie obrony narodowej i bezpieczeństwa publicznego.
^a Excluding budgetary entities conducting activity within the scope of national defence and public safety.

PRACUJĄCY W GOSPODARCE NARODOWEJ WEDŁUG GRUP SEKCJI^{a,b}
Stan w dniu 31 XII 2016 r.
EMPLOYED PERSONS IN NATIONAL ECONOMY BY GROUPS OF SECTIONS^{a,b}
As of 31 XII 2016



a Według faktycznego miejsca pracy i rodzaju działalności. *b* Bez pracujących w jednostkach budżetowych działających w zakresie obrony narodowej i bezpieczeństwa publicznego. *c* Pod pojęciem „Przemysł” rozumie się sekcje: Górnictwo i wydobywanie, Przetwórstwo przemysłowe, Wytwarzanie i zaopatrywanie w energię elektryczną, gaz, parę wodną i gorącą wodę^Δ, Dostawa wody; gospodarowanie ściekami i odpadami; rekultywacja^Δ. *d* Pod pojęciem „Pozostałe usługi” rozumie się sekcje: Działalność profesjonalna, naukowa i techniczna, Administrowanie i działalność wspierająca^Δ, Administracja publiczna i obrona narodowa; obowiązkowe zabezpieczenia społeczne; Działalność związana z kulturą, rozrywką i rekreacją oraz Pozostała działalność usługowa.

a By actual workplace and kind of activity. *b* Excluding budgetary entities conducting activity within the scope of national defence and public safety. *c* The term „Industry” is understood as the following sections: Mining and quarrying; Manufacturing; Electricity, gas, steam and air conditioning supply, Water supply; sewerage, waste management and remediation activities.

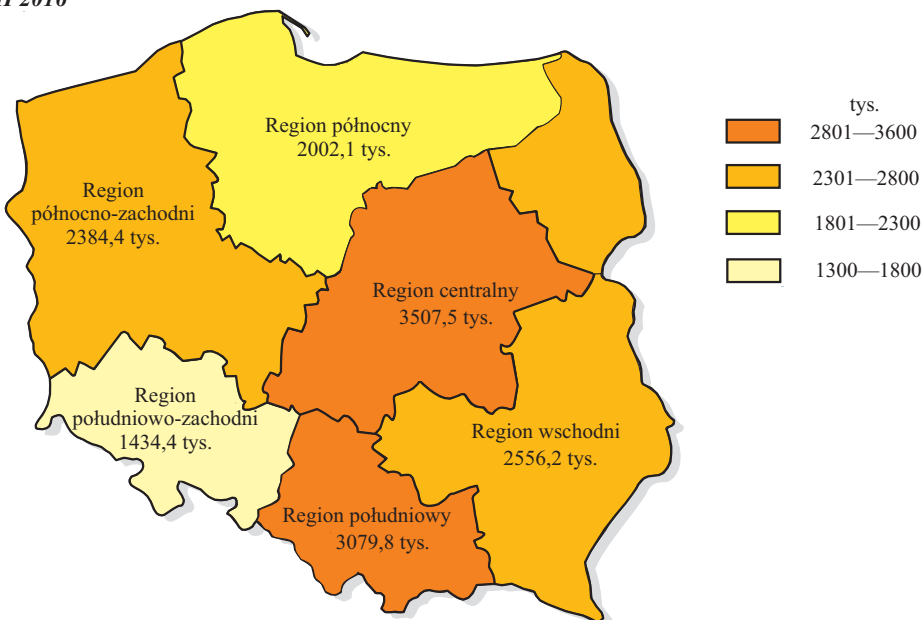
d The term „Other services” is understood as the following sections: Professional, scientific and technical activities; Administrative and support service; Public administration and defence; compulsory social security; Education; Human health and social work activities; Arts, entertainment and recreation and Other service activities.

PRACUJĄCY W GOSPODARCE NARODOWEJ WEDŁUG REGIONÓW^a

Stan w dniu 31 XII 2016 r.

EMPLOYED PERSONS IN NATIONAL ECONOMY BY REGIONS^a

As of 31 XII 2016



^a Według faktycznego miejsca pracy, bez pracujących w jednostkach budżetowych działających w zakresie obrony narodowej i bezpieczeństwa publicznego.

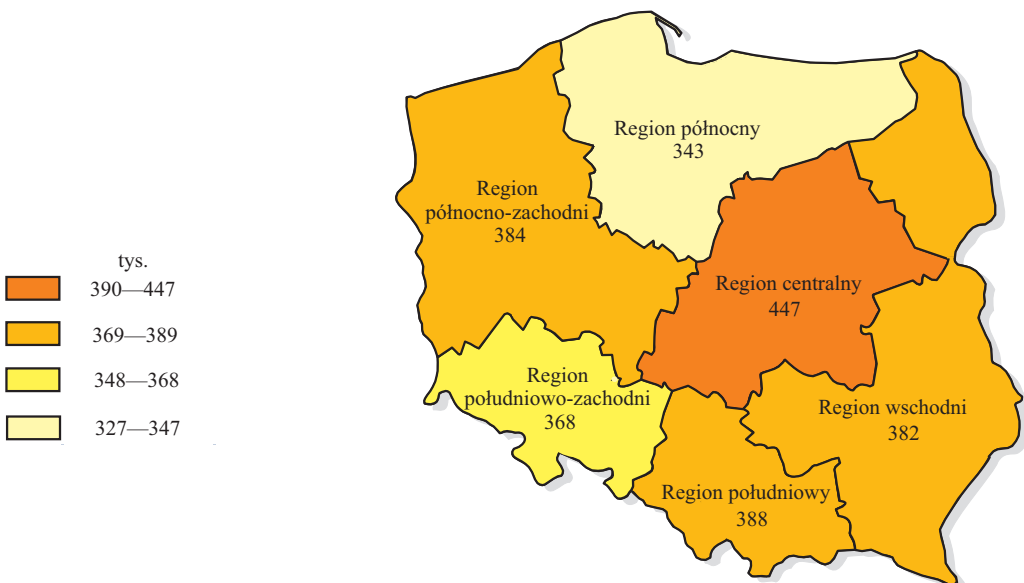
^a By actual workplace, excluding budgetary entities conducting activity within the scope of national defence and public safety.

PRACUJĄCY W GOSPODARCE NARODOWEJ NA 1000 LUDNOŚCI WEDŁUG REGIONÓW^a

Stan w dniu 31 XII 2016 r.

EMPLOYED PERSONS IN NATIONAL ECONOMY PER 1000 PERSONS BY REGIONS^a

As of 31 XII 2016

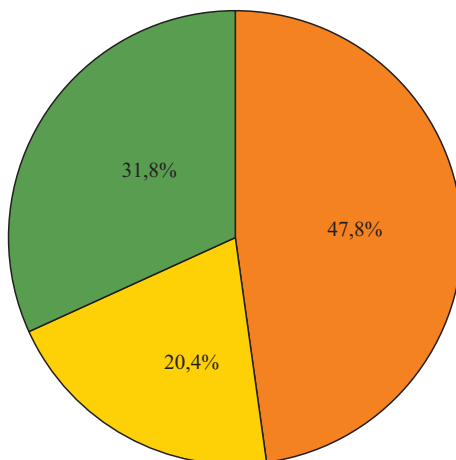





^a Według faktycznego miejsca pracy, bez pracujących w jednostkach budżetowych działających w zakresie obrony narodowej i bezpieczeństwa publicznego.

^a By actual workplace, excluding budgetary entities conducting activity within the scope of national defence and public safety.

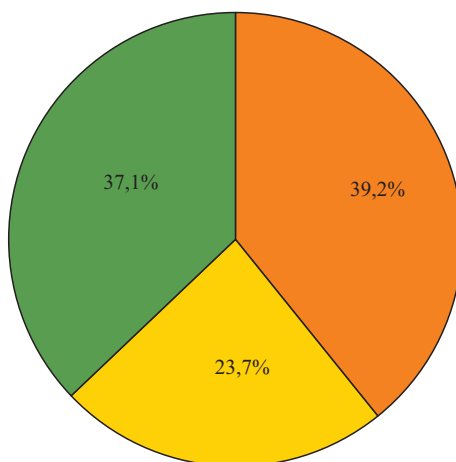
PRACUJĄCY W GOSPODARCE NARODOWEJ WEDŁUG WIELKOŚCI JEDNOSTEK^a
Stan w dniu 31 XII 2016 r.
EMPLOYED PERSONS IN NATIONAL ECONOMY BY THE SIZE OF THE ENTITIES^a
As of 31 XII 2016

Liczba pracujących
Number of employed persons



-  Jednostki o liczbie pracujących do 49 i mniej
Entities with the number of the employed 49 and less
-  Jednostki o liczbie pracujących 50—249
Entities with the number of the employed 50—249
-  Jednostki o liczbie pracujących 250 i więcej
Entities with the number of the employed 250 and more

Liczba zatrudnionych
Number of employees



a Bez osób pracujących w gospodarstwach indywidualnych w rolnictwie oraz duchownych, a także pracujących, w jednostkach budżetowych prowadzących działalność w zakresie obrony narodowej i bezpieczeństwa publicznego oraz w organizacjach, fundacjach, związkach.

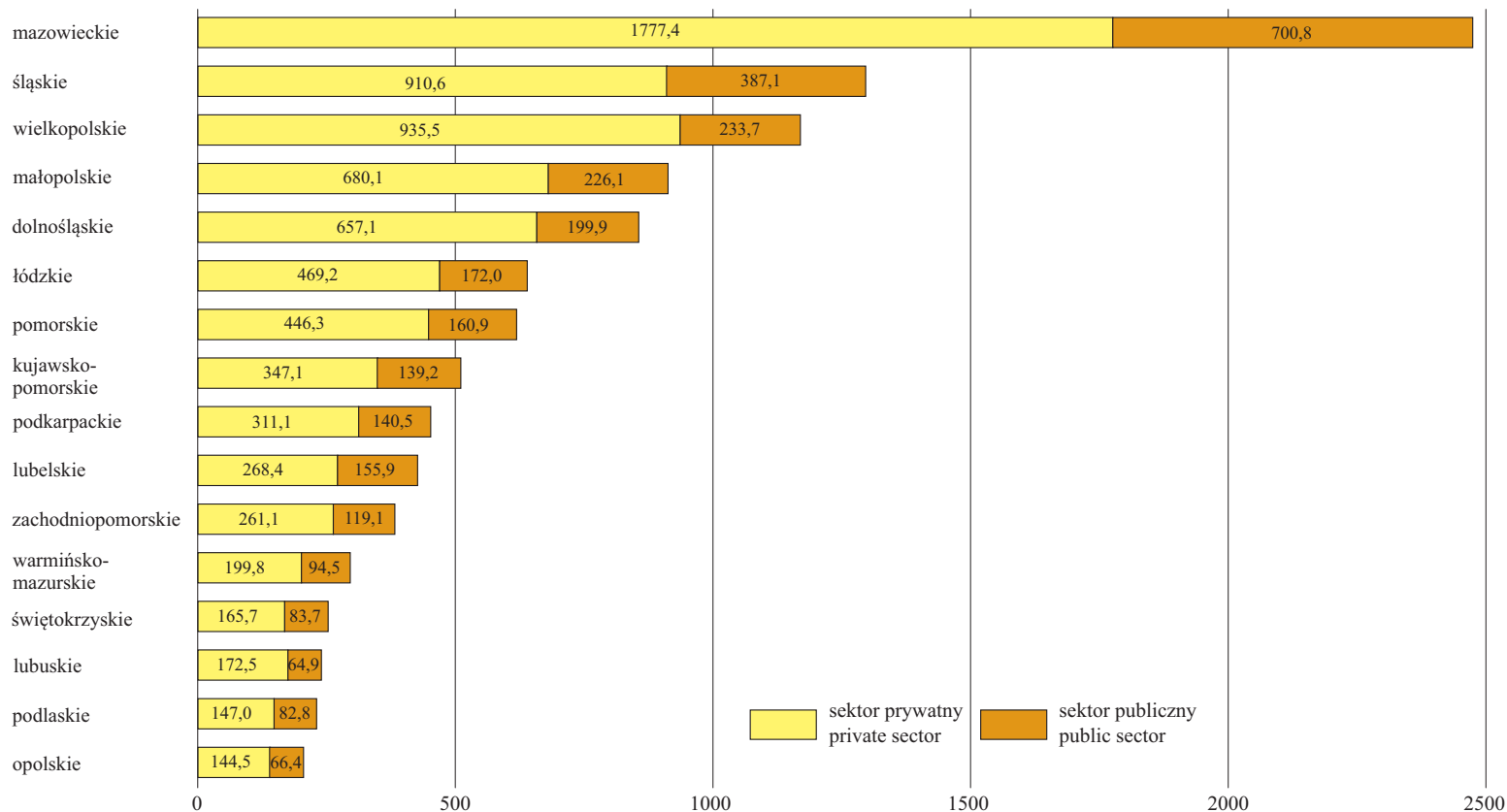
a Excluding persons employed on private farms in agriculture, clergy, persons employed in the budgetary entities conducting activity within the scope of national defence and public safety, as well as employed in organisations, foundations and trade unions.

ZATRUDNIENI W GOSPODARCE NARODOWEJ WEDŁUG SEKTORÓW WŁASNOŚCI I WOJEWÓDZTW^a

Stan w dniu 31 XII 2016 r.

EMPLOYEES IN THE NATIONAL ECONOMY BY OWNERSHIP SECTORS AND VOIVODSHIPS^a

As of 31 XII 2016



^a Bez osób zatrudnionych w jednostkach budżetowych działających w zakresie obrony narodowej i bezpieczeństwa publicznego oraz duchownych.

^a Excluding paid employees in the budgetary entities conducting activity within the scope of national defence and public safety and excluding clergy.

ZATRUDNIENI W GOSPODARCE NARODOWEJ WEDŁUG SEKCJI PKD^a
Stan w dniu 31 XII 2016 r.
EMPLOYEES IN THE NATIONAL ECONOMY BY SECTIONS^a
As of 31 XII 2016



^a Bez osób zatrudnionych w jednostkach budżetowych działających w zakresie obrony narodowej i bezpieczeństwa publicznego oraz duchownych.

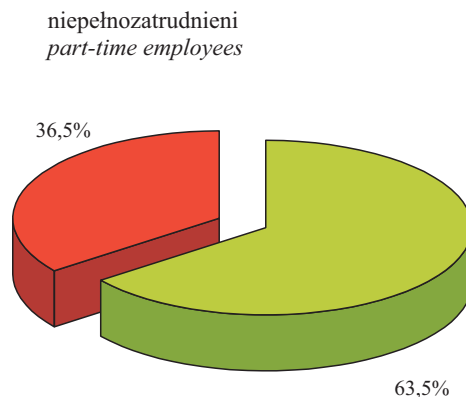
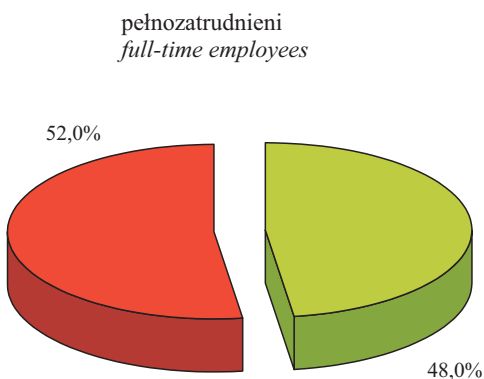
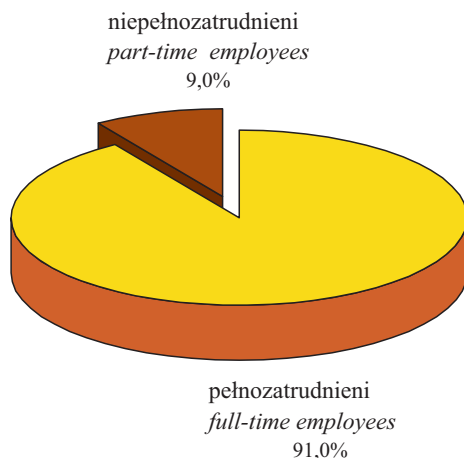
^a Excluding paid employees in the budgetary entities conducting activity within the scope of national defence and public safety and excluding clergy.



PEŁNO- I NIEPEŁNOZATRUDNIENI^a

Stan w dniu 31 XII 2016 r.

FULL- AND PART-TIME EMPLOYEES^a

As of 31 XII 2016

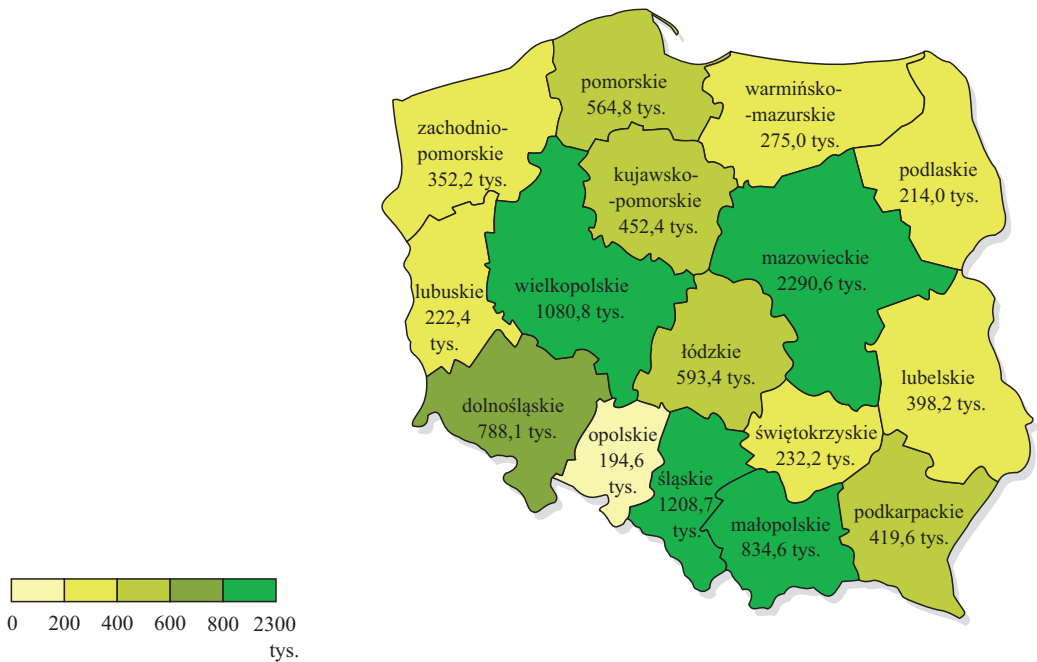


 mężczyźni / men  kobiety / women

^a Bez osób pracujących w gospodarstwach indywidualnych w rolnictwie oraz duchownych, a także pracujących, w jednostkach budżetowych prowadzących działalność w zakresie obrony narodowej i bezpieczeństwa publicznego oraz w organizacjach, fundacjach, związkach.

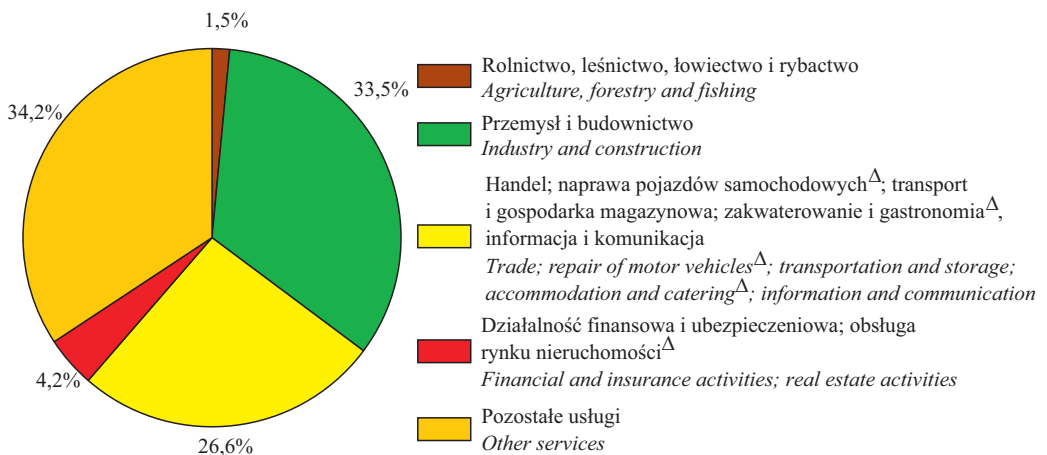
^a Excluding persons employed on private farms in agriculture, clergy, persons employed in the budgetary entities conducting activity within the scope of national defence and public safety, as well as employed in organisations, foundations and trade unions.

PRZECIĘTNE ZATRUDNIENIE^a WEDŁUG WOJEWÓDZTW W 2016 R.
AVERAGE NUMBER OF EMPLOYEES^a BY VOIVODSHIPS IN 2016



^a Bez pracujących w jednostkach budżetowych działających w zakresie obrony narodowej i bezpieczeństwa publicznego.
^a Excluding budgetary entities conducting activity within the scope of national defence and public safety and clergy.

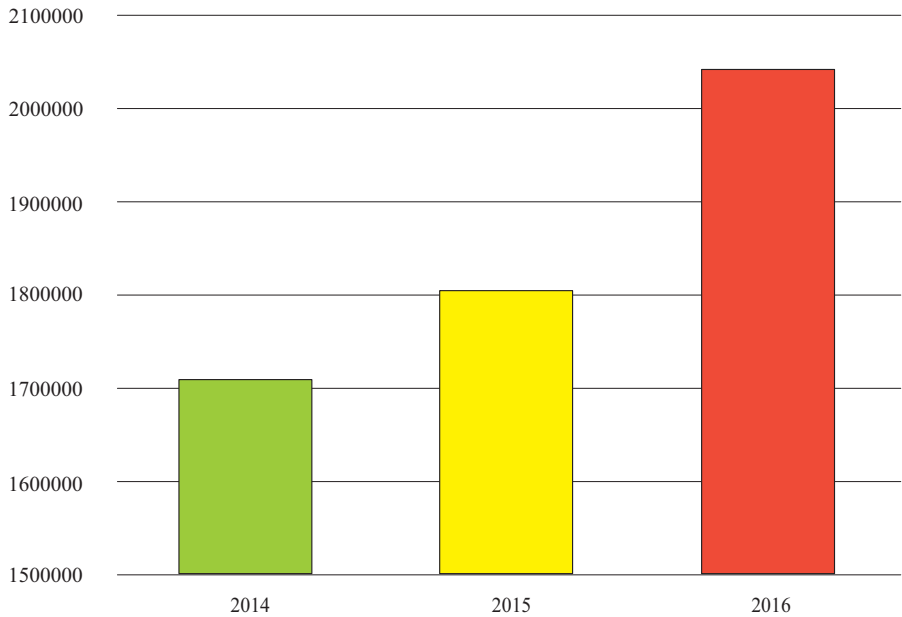
PRZECIĘTNE ZATRUDNIENIE^a WEDŁUG SEKCJI PKD W 2016 R.
AVERAGE NUMBER OF EMPLOYEES^a BY SECTIONS IN 2016



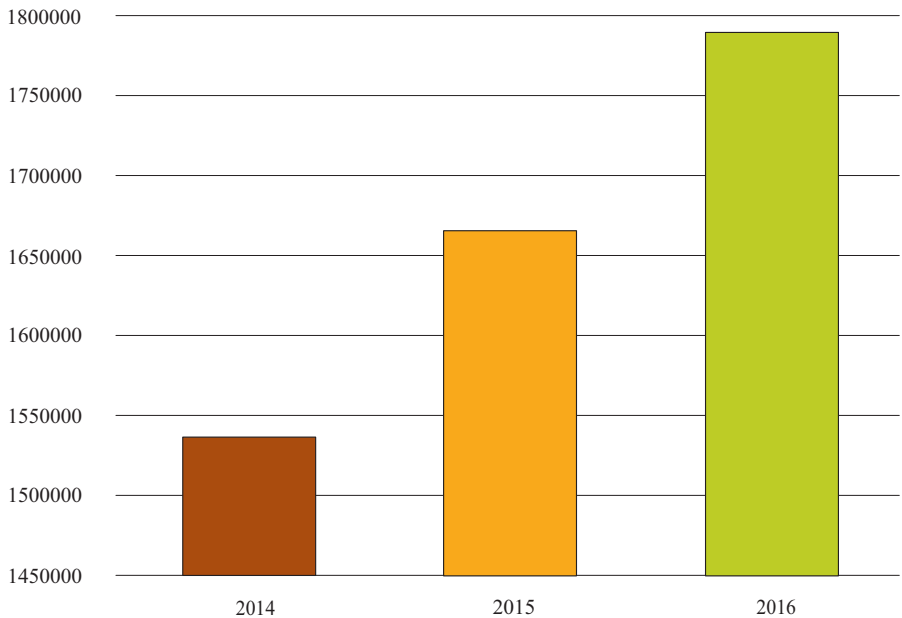
^a Bez osób zatrudnionych (uczniów) na podstawie umowy o pracę w celu przygotowania zawodowego
^a Excluding persons (apprentices) employed on the basis of a contract for occupational preparation

PRZYJĘCIA DO PRACY I ZWOLNIENIA Z PRACY PRACOWNIKÓW PEŁNOZATRUDNIONYCH
HIRES AND TERMINATIONS OF FULL-TIME IPAID EMPLOYEES

Przyjęcia do pracy pracowników pełnozatrudnionych
Hires of full-time employees

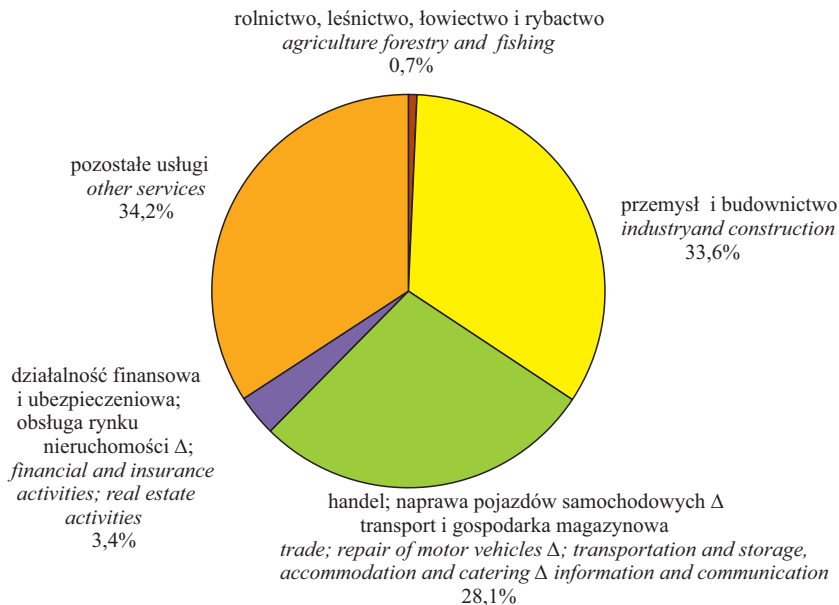


Zwolnienia z pracy pracowników pełnozatrudnionych
Terminations of full-time employees



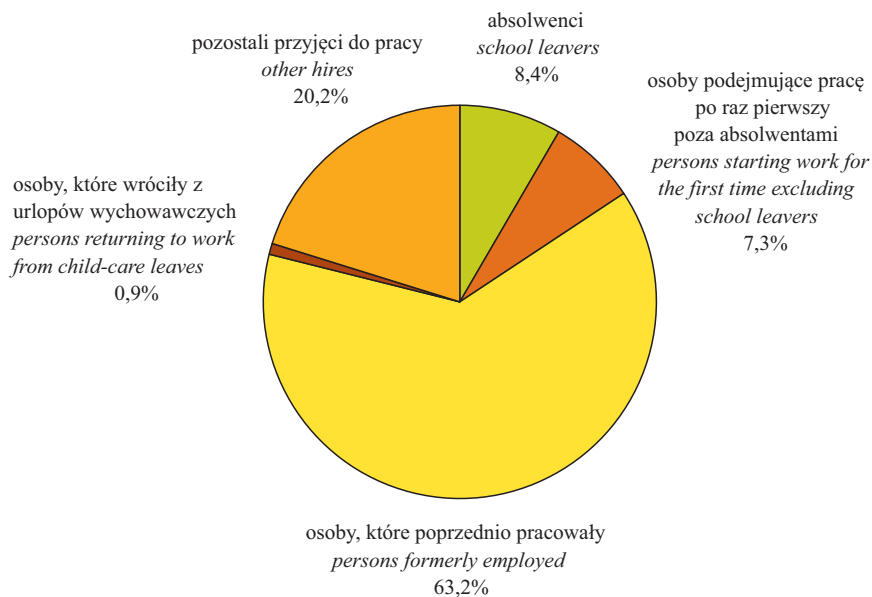
PRZYJĘCIA DO PRACY PRACOWNIKÓW PEŁNOZATRUDNIONYCH WEDŁUG SEKCJI PKD W 2016 R.

HIRES OF FULL-TIME EMPLOYEES BY SECTIONS IN 2016

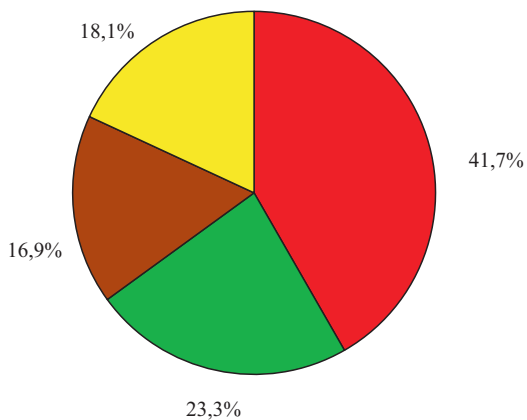






PRZYJĘCIA DO PRACY PRACOWNIKÓW PEŁNOZATRUDNIONYCH WEDŁUG ŹRÓDEŁ REKRUTACJI W 2016 R.

HIRES OF FULL-TIME EMPLOYEES BY SOURCES OF INFLOW IN 2016

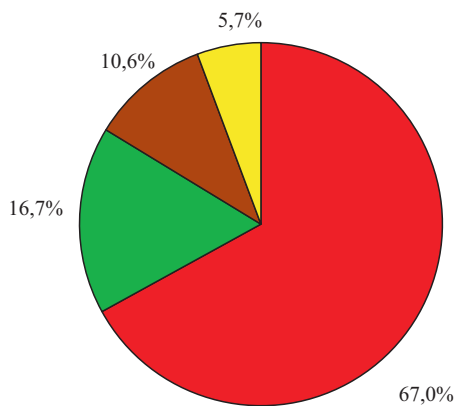


**ABSOLWENCI SZKÓŁ WYŻSZYCH, ZAWODOWYCH I LICEÓW OGÓLNOKSZTAŁCĄCYCH,
KTÓRZY PODJĘLI PRACĘ PO RAZ PIERWSZY W 2016 R.
GRADUATES OF TERTIARY SCHOOLS, LEAVERS OF VOCATIONAL AND SECONDARY
SCHOOLS STARTING WORK FOR THE FIRST TIME IN 2016**

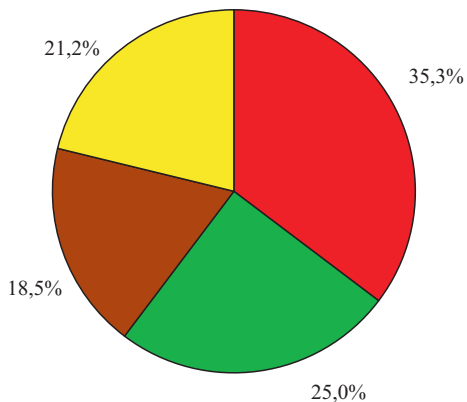


-  szkoły wyższe
tertiary schools graduates
-  policealne i średnie zawodowe
leavers of post secondary and secondary vocational schools
-  licea ogólnokształcące
general secondary schools
-  szkoły zasadnicze
basic vocational schools

**sektor publiczny
*public sector***

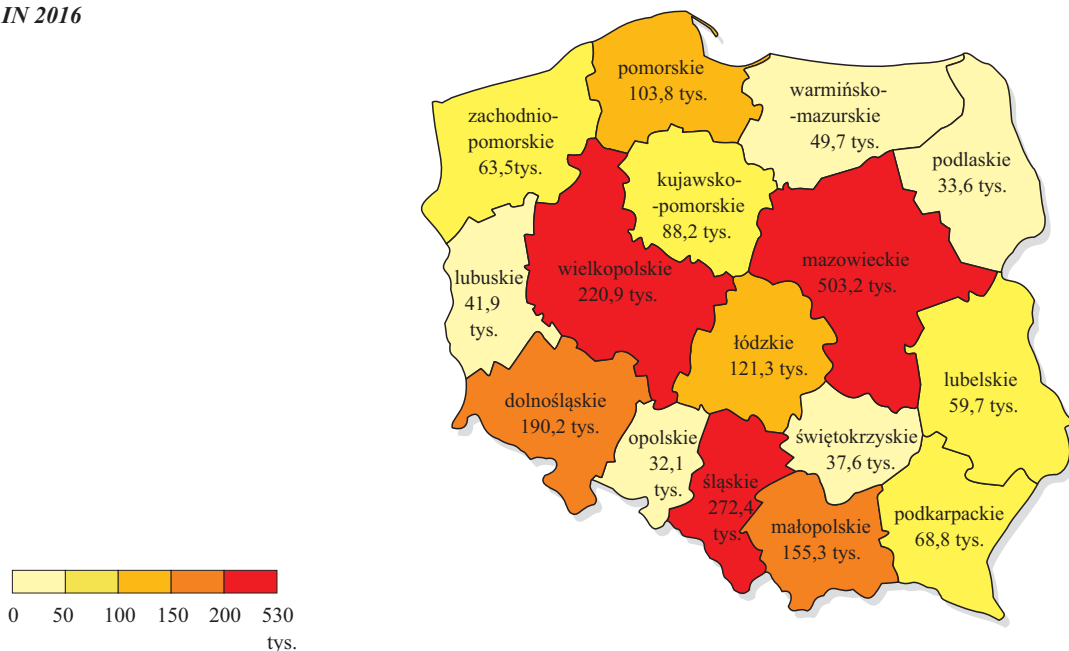


**sektor prywatny
*privat sector***



PRZYJĘCIA DO PRACY PRACOWNIKÓW PEŁNOZATRUDNIIONYCH WEDŁUG WOJEWÓDZTW W 2016 R.

HIRES OF FULL-TIME EMPLOYEES BY VOIVODSHIPS IN 2016



ZWOLNIENIA Z PRACY PRACOWNIKÓW PEŁNOZATRUDNIIONYCH WEDŁUG WOJEWÓDZTW W 2016 R.

TERMINATIONS OF FULL-TIME EMPLOYEES BY VOIVODSHIPS IN 2016

