

21.11.2023 r.

## Przeciętne zatrudnienie<sup>1</sup> i wynagrodzenie w sektorze przedsiębiorstw w październiku 2023 r.


**0,1%**

Spadek r/r przeciętnego zatrudnienia w sektorze przedsiębiorstw

W październiku 2023 r. przeciętne zatrudnienie w sektorze przedsiębiorstw w porównaniu z październikiem 2022 r. było niższe o 0,1% i wyniosło 6494,1 tys. etatów. W stosunku do poprzedniego miesiąca przeciętne zatrudnienie odnotowano na podobnym poziomie.


**12,8%**

Wzrost r/r przeciętnego miesięcznego wynagrodzenia brutto w sektorze przedsiębiorstw

Przeciętne miesięczne wynagrodzenie w sektorze przedsiębiorstw w październiku 2023 r. w porównaniu z październikiem 2022 r. wzrosło nominalnie o 12,8% i wyniosło 7544,98 zł brutto. Względem września 2023 r. przeciętne miesięczne wynagrodzenie brutto wzrosło nominalnie o 2,2%.

### Rynek pracy w sektorze przedsiębiorstw

Sektor przedsiębiorstw stanowi część gospodarki narodowej, co oznacza, że dane dotyczą podmiotów, w których prowadzona jest działalność gospodarcza zaklasyfikowana do **wybranych<sup>2</sup> rodzajów działalności PKD 2007, o liczbie pracujących 10 i więcej osób.**

W związku z tym, badanie nie obejmuje, m.in. administracji publicznej, edukacji, opieki zdrowotnej i pomocy społecznej. Podstawowe dane o tym sektorze publikowane są co miesiąc, a dla całej gospodarki narodowej kwartalnie np. w informacji statystycznej Zatrudnienie i wynagrodzenia w gospodarce narodowej.

**Sektor przedsiębiorstw** stanowi część gospodarki narodowej, to znaczy, że dane dotyczą wybranych podmiotów prowadzących działalność gospodarczą

**Tablica 1. Przeciętne zatrudnienie i przeciętne miesięczne wynagrodzenia brutto w sektorze przedsiębiorstw**

Wyszczególnienie	10 2023			01-10 2023	
	w liczbach bezwzględnych	09 2023= =100	10 2022= =100	w liczbach bezwzględnych	01-10 2022= =100
Przeciętne zatrudnienie w tys. etatów	6494,1	100,0	99,9	6528,3	100,4
Przeciętne wynagrodzenia ogółem (brutto) w zł	7544,98	102,2	112,8	7360,20	112,1
w tym bez wypłat z zysku	7544,64	102,2	112,8	7358,90	112,1

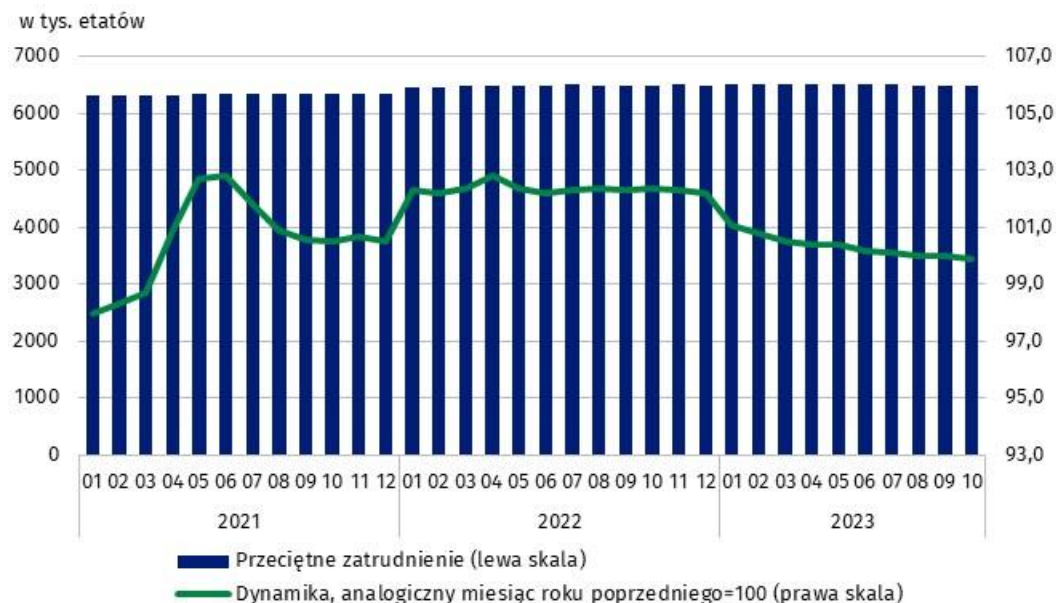
<sup>1</sup> Przeciętne zatrudnienie po przeliczeniu wymiarów etatów osób niepełnozatrudnionych na pełne etaty.

<sup>2</sup> Opis działalności zaliczanych do sektora przedsiębiorstw zamieszczono na str. 4.

W październiku 2023 r. **przeciętne zatrudnienie w sektorze przedsiębiorstw** pozostało na podobnym poziomie do odnotowanego we wrześniu 2023 r., podczas gdy we wrześniu 2023 r. względem sierpnia 2023 r. zmniejszyło się o 0,1%.

Porównując październik 2023 r. do października 2022 r. przeciętne zatrudnienie zmniejszyło się o 0,1%.

**Wykres 1. Przeciętne zatrudnienie w sektorze przedsiębiorstw**



W październiku 2023 r. **przeciętne miesięczne wynagrodzenie brutto w sektorze przedsiębiorstw** wzrosło nominalnie w stosunku do września 2023 r. o 2,2%. Wzrost ten spowodowany był m.in. wypłatami premii kwartalnych, motywacyjnych, uznaniowych, nagród jubileuszowych oraz odpraw emerytalnych (które obok wynagrodzeń zasadniczych także zaliczane są do składników wynagrodzeń<sup>3</sup>).

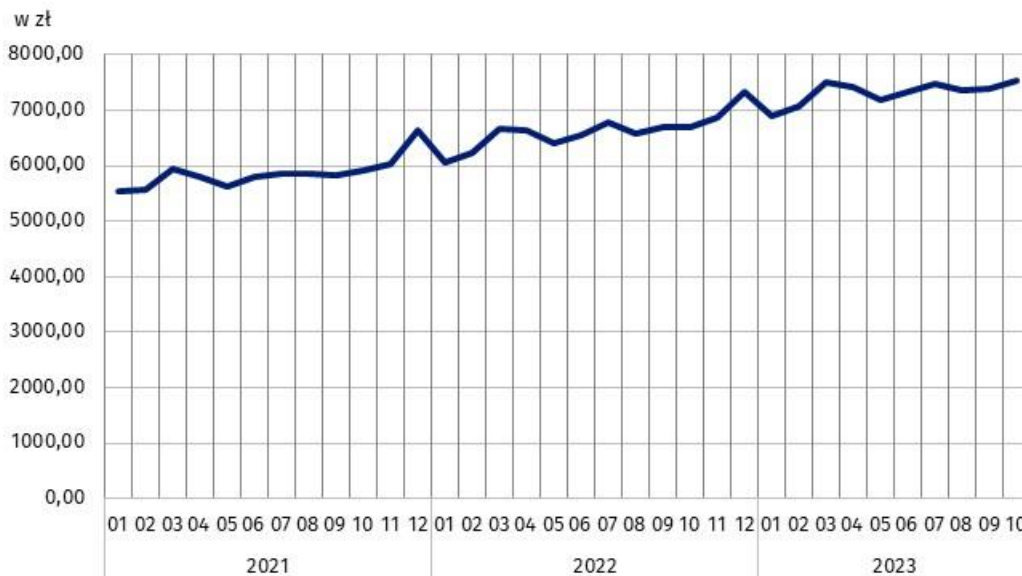
Największy nominalny wzrost przeciętnego miesięcznego wynagrodzenia brutto w stosunku do poprzedniego miesiąca wystąpił w sekcji Rolnictwo, leśnictwo, łowiectwo i rybactwo (o 31,6%). Znaczny wzrost odnotowano również w sekcji Górnictwo i wydobywanie (o 30,9%), w której jednocześnie w październiku wystąpiła najwyższa wartość przeciętnego miesięcznego wynagrodzenia (13910,71 zł). Najniższą wartość przeciętnego miesięcznego wynagrodzenia zanotowano podobnie jak w poprzednich miesiącach w sekcji Zakwaterowanie i gastronomia<sup>4</sup> (5384,21 zł).

W skali roku (październik 2023 r. do października 2022 r.) przeciętne miesięczne wynagrodzenie brutto wzrosło nominalnie o 12,8%.

Przeciętne miesięczne wynagrodzenie brutto w sektorze przedsiębiorstw obejmuje wynagrodzenie zasadnicze oraz dodatkowe składowe wynagrodzeń, m.in. premie, nagrody, wynagrodzenie za pracę w godzinach nadliczbowych oraz odprawy emerytalne

<sup>3</sup> Załącznik do objaśnień sprawozdawczości z zatrudnienia i wynagrodzeń: [http://form.stat.gov.pl/formularze/2023/obiasnienia/zalacznik\\_do\\_objasnien.pdf](http://form.stat.gov.pl/formularze/2023/obiasnienia/zalacznik_do_objasnien.pdf)

**Wykres 2. Przeciętne miesięczne wynagrodzenia brutto w sektorze przedsiębiorstw**



**W lipcu 2023 r. ustawowe minimalne wynagrodzenie za pracę wzrosło do 3600 zł, tj. o 19,6% względem 2022 r., kiedy to wynosiło 3010 zł (w 2022 r. wzrost o 7,5% względem 2021 r.), co miało też wpływ na zmiany przeciętnych miesięcznych wynagrodzeń brutto w sektorze przedsiębiorstw**

Narastająco w okresie dziesięciu miesięcy 2023 r. przeciętne miesięczne wynagrodzenie brutto w sektorze przedsiębiorstw w stosunku do analogicznego okresu 2022 r. nominalnie wzrosło o 12,1%. Wzrost wystąpił we wszystkich sekcjach PKD, wahał się od 7,3% w sekcji Budownictwo do 17,8% w sekcji Górnictwo i wydobywanie. Najwyższe przeciętne miesięczne wynagrodzenie brutto w sektorze przedsiębiorstw w okresie narastającym odnotowano w sekcji Informacja i komunikacja (12493,67 zł), a najniższe w sekcji Zakwaterowanie i gastronomia<sup>A</sup> (5324,85 zł).

## Wyjaśnienia metodologiczne

**Sektor przedsiębiorstw dotyczy podmiotów, o liczbie pracujących 10 i więcej osób, prowadzących działalność gospodarczą w zakresie:** leśnictwa i pozyskiwania drewna; rybołówstwa w wodach morskich; górnictwa i wydobywania; przetwórstwa przemysłowego; wytwarzania i zaopatrywania w energię elektryczną, gaz, parę wodną, gorącą wodę i powietrze do układów klimatyzacyjnych; dostawy wody; gospodarowania ściekami i odpadami oraz działalności związanej z rekultywacją; budownictwa; handlu hurtowego i detalicznego; naprawy pojazdów samochodowych, włączając motocykle; transportu i gospodarki magazynowej; działalności związanej z zakwaterowaniem i usługami gastronomicznymi; informacji i komunikacji; działalności związanej z obsługą rynku nieruchomości; działalności firm centralnych (head offices); doradztwa związanego z zarządzaniem; działalności w zakresie architektury i inżynierii; badań i analiz technicznych; reklamy, badania rynku i opinii publicznej; pozostałej działalności profesjonalnej, naukowej i technicznej; działalności w zakresie usług administrowania i działalności wspierającej; działalności związanej z kulturą, rozrywką i rekreacją; naprawy i konserwacji komputerów i artykułów użytku osobistego i domowego; pozostałej indywidualnej działalności usługowej.

Źródłem danych jest „Meldunek o działalności gospodarczej” (DG-1). W ramach tego sprawozdania, podmioty o liczbie pracujących 50 lub więcej osób badane są metodą pełną, a podmioty o liczbie pracujących od 10 do 49 osób – metodą reprezentacyjną<sup>4</sup>.

Dane z rynku pracy na formularzu badania DG-1 nie obejmują osób zatrudnionych na podstawie umowy zlecenia i umowy o dzieło – szczegółowy zakres wyłączeń z opisu metod obliczania zmiennych z rynku pracy znajduje się m.in. w objaśnieniach do formularza DG-1<sup>5</sup>.

Ze względu na krótki termin w jakim jednostki dostarczają dane w ramach badania na formularzu DG-1, prezentowane wyniki mają charakter wstępny. W przypadku braku pełnej ewidencji na dzień sporządzania sprawozdania dopuszcza się wykazywanie danych szacunkowych, zaś w sytuacji konieczności skorygowania danych wykazywanych w poprzednich okresach, zmiany uwzględnia się wyłącznie w danych narastających.

W opracowaniu zastosowano skrócone nazwy sekcji PKD, oznaczając skróty znakiem „Δ”.

Pełne nazwy sekcji PKD dostępne są na stronie GUS pod adresem: <http://stat.gov.pl/Klasyfikacje/>.

W przypadku cytowania danych Głównego Urzędu Statystycznego prosimy o zamieszczenie informacji: „Źródło danych GUS”, a w przypadku publikowania obliczeń dokonanych na danych opublikowanych przez GUS prosimy o zamieszczenie informacji: „Opracowanie własne na podstawie danych GUS”.

---

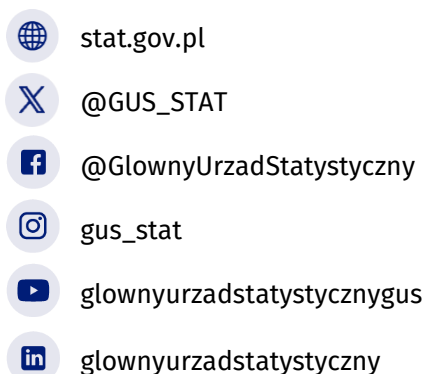
<sup>4</sup> Zeszyt Metodologiczny Meldunek o działalności gospodarczej przedsiębiorstw: <https://stat.gov.pl/obszary-tematyczne/podmioty-gospodarcze-wyniki-finansowe/przedsiębiorstwa-niefinansowe/zeszyt-metodologiczny-miesieczny-meldunek-o-dzialalnosci-gospodarczej-przedsiębiorstw,31,1.html>.

<sup>5</sup> Formularz badania DG-1 wraz z objaśnieniami: <http://form.stat.gov.pl/formularze/2023/passive/DG-1.pdf>

Opracowanie merytoryczne:  
**Urząd Statystyczny w Bydgoszczy**  
**Dyrektor dr Wiesława Gierańczyk**  
Tel: 52 366 93 90

Rzeczposzechnianie:  
**Rzecznik Prasowy Prezesa GUS**  
**Karolina Banaszek**  
Tel: 695 255 011

**Wydział Współpracy z Mediami**  
Tel: 22 608 38 04  
e-mail: [obslugaprasowa@stat.gov.pl](mailto:obslugaprasowa@stat.gov.pl)



#### **Powiązane opracowania**

[Obszar tematyczny: Pracujący. Zatrudnieni. Wynagrodzenia. Koszty pracy](#)  
[Zatrudnienie i wynagrodzenia w gospodarce narodowej w pierwszym półroczu 2023 r.](#)  
[Struktura wynagrodzeń według zawodów w październiku 2020 roku](#)  
[Zeszyt metodologiczny Pracujący w gospodarce narodowej](#)  
[Zeszyt metodologiczny Wynagrodzenia w gospodarce narodowej](#)

#### **Temat dostępny w bazach danych**

[Baza BDL – temat rynek pracy](#)  
[Baza BDM – temat rynek pracy](#)

#### **Ważniejsze pojęcia dostępne w słowniku**

[Sektor przedsiębiorstw w statystyce rynku pracy i wynagrodzeń](#)  
[Przeciętne zatrudnienie](#)  
[Wynagrodzenia do obliczania przeciętnego miesięcznego wynagrodzenia](#)