

Dynamika sprzedaży detalicznej w grudniu 2023 r.

22.01.2024 r.


2,3%

Spadek w porównaniu z analogicznym miesiącem poprzedniego roku

Sprzedaż detaliczna¹ w cenach stałych w grudniu 2023 r. była niższa niż przed rokiem o 2,3% (wobec wzrostu o 0,2% w grudniu 2022 r.). W porównaniu z listopadem 2023 r. notowano wzrost sprzedaży detalicznej o 11,0%. W okresie styczeń-grudzień² 2023 r. sprzedaż zmalała r/r o 2,7% (w 2022 r. wzrost o 5,0%).

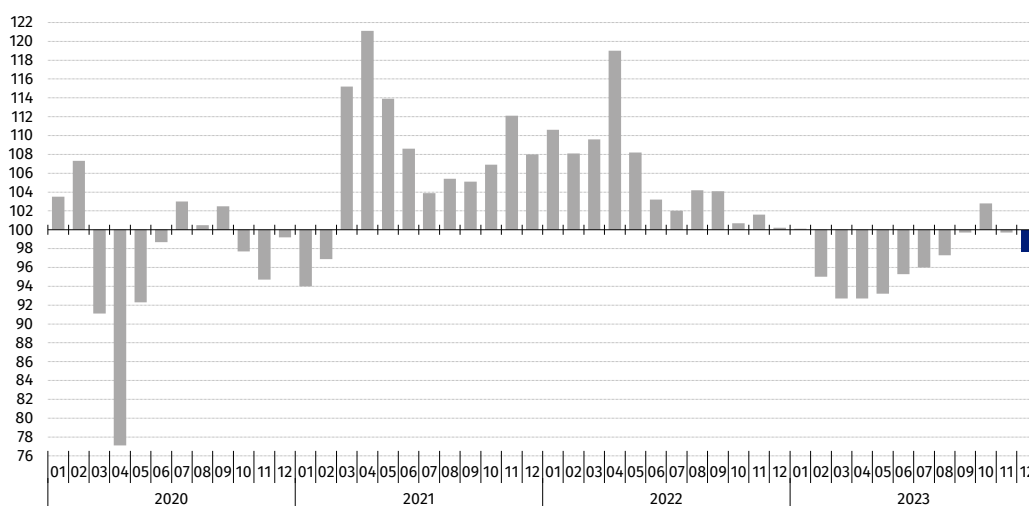
Sprzedaż detaliczna towarów według rodzajów działalności przedsiębiorstwa

W grudniu 2023 r. znaczny spadek sprzedaży detalicznej (w cenach stałych) w porównaniu z analogicznym okresem 2022 r. odnotowały podmioty z grup: „meble, rtv, agd” (o 11,0%), „prasa, książki, pozostała sprzedaż w wyspecjalizowanych sklepach” (o 8,3%). Przedsiębiorstwa handlujące żywnością, napojami i wyrobami tytoniowymi wykazały spadek o 3,6%. Spośród prezentowanych grup wzrost raportowały natomiast jednostki sprzedające pojazdy samochodowe, motocykle, części (o 10,2%) oraz farmaceutyki, kosmetyki, sprzęt ortopedyczny (o 2,2%).

W grudniu w porównaniu z listopadem 2023 r. notowano niższą wartość sprzedaży detalicznej przez Internet w cenach bieżących (o 11,0%). Udział sprzedaży przez Internet w sprzedaży „ogółem” zmniejszył się z 11,7% w listopadzie 2023 r. do 9,4% w grudniu br. Spośród prezentowanych grup o znacznym udziale sprzedaży przez Internet spadek udziału raportowały przedsiębiorstwa zaklasyfikowane do grup: „tekstylia, odzież, obuwie” (z 24,5% przed miesiącem do 17,3%), „prasa, książki, pozostała sprzedaż w wyspecjalizowanych sklepach” (odpowiednio z 30,9% do 26,2%), „meble, rtv, agd” (z 20,8% do 17,8%).

W grudniu 2023 r. spadek sprzedaży detalicznej (w cenach stałych) r/r odnotowano w większości grup

Wykres 1. Sprzedaż detaliczna towarów (ceny stałe) – analogiczny okres roku poprzedniego=100



¹ Dane dotyczą przedsiębiorstw handlowych i niehandlowych o liczbie pracujących powyżej 9 osób. Grupowania przedsiębiorstw dokonano na podstawie PKD 2007, zaliczając przedsiębiorstwo do określonej kategorii według przeważającego rodzaju działalności, zgodnie z aktualnym w omawianym okresie stanem organizacyjnym. Odnotowane zmiany (wzrost/spadek) wolumenu sprzedaży detalicznej w poszczególnych grupach rodzajów działalności przedsiębiorstw mogą zatem również wynikać ze zmiany przeważającego rodzaju działalności przedsiębiorstwa oraz zmian organizacyjnych (np. połączenia przedsiębiorstw). Nie ma to wpływu na dynamikę sprzedaży detalicznej ogółem.

² W danych narastających uwzględniono korekty dokonane przez jednostki sprawozdawcze.

Tabela 1. Dynamika sprzedaży detalicznej (ceny stałe)

Wyszczególnienie	12 2023		01-12 2023
	11 2023=100	12 2022=100	01-12 2022=100
OGÓŁEM	111,0	97,7	97,3
w tym:			
Pojazdy samochodowe, motocykle, części	106,0	110,2	106,5
Paliwa stałe, ciekłe i gazowe	99,2	93,6	92,7
Żywność, napoje i wyroby tytoniowe	118,9	96,4	96,9
Pozostała sprzedaż detaliczna w niewyspecjalizowanych sklepach	.	.	.
Farmaceutyki, kosmetyki, sprzęt ortopedyczny	116,6	102,2	100,7
Tekstylia, odzież, obuwie	105,1	95,9	96,4
Meble, rtv, agd	109,6	89,0	86,6
Prasa, książki, pozostała sprzedaż w wyspecjalizowanych sklepach	131,7	91,7	85,3
Pozostałe	104,3	93,6	91,0

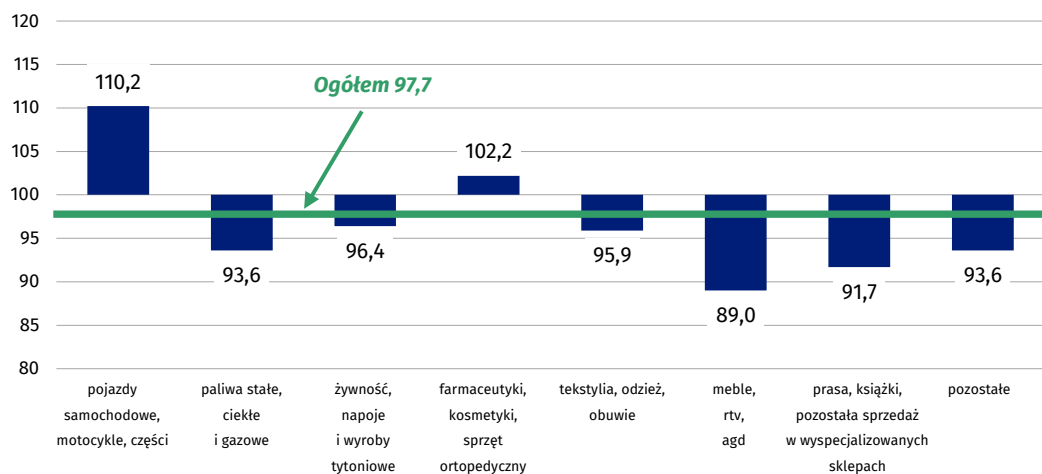
(.) Zupełny brak informacji, konieczność zachowania tajemnicy statystycznej lub wypełnienie pozycji jest niemożliwe albo niecelowe

Tabela 2. Dynamika i struktura sprzedaży detalicznej (ceny bieżące)

Wyszczególnienie	12 2023		01-12 2023	
	11 2023=100	12 2022=100	01-12 2022=100	Struktura w %
OGÓŁEM	110,6	100,5	105,0	100,0
w tym:				
Pojazdy samochodowe, motocykle, części	105,5	111,0	111,3	7,1
Paliwa stałe, ciekłe i gazowe	97,4	84,1	89,1	13,9
Żywność, napoje i wyroby tytoniowe	119,1	102,7	110,8	25,8
Pozostała sprzedaż detaliczna w niewyspecjalizowanych sklepach
Farmaceutyki, kosmetyki, sprzęt ortopedyczny	116,1	107,7	110,3	7,1
Tekstylia, odzież, obuwie	104,0	99,2	102,6	6,9
Meble, rtv, agd	109,9	93,8	95,1	7,8
Prasa, książki, pozostała sprzedaż w wyspecjalizowanych sklepach	132,2	95,0	92,2	4,0
Pozostałe	104,2	98,5	100,5	8,8

(.) Zupełny brak informacji, konieczność zachowania tajemnicy statystycznej lub wypełnienie pozycji jest niemożliwe albo niecelowe

Wykres 2. Sprzedaż detaliczna towarów w grudniu 2023 r. według rodzajów działalności przedsiębiorstwa (ceny stałe) – analogiczny okres roku poprzedniego=100

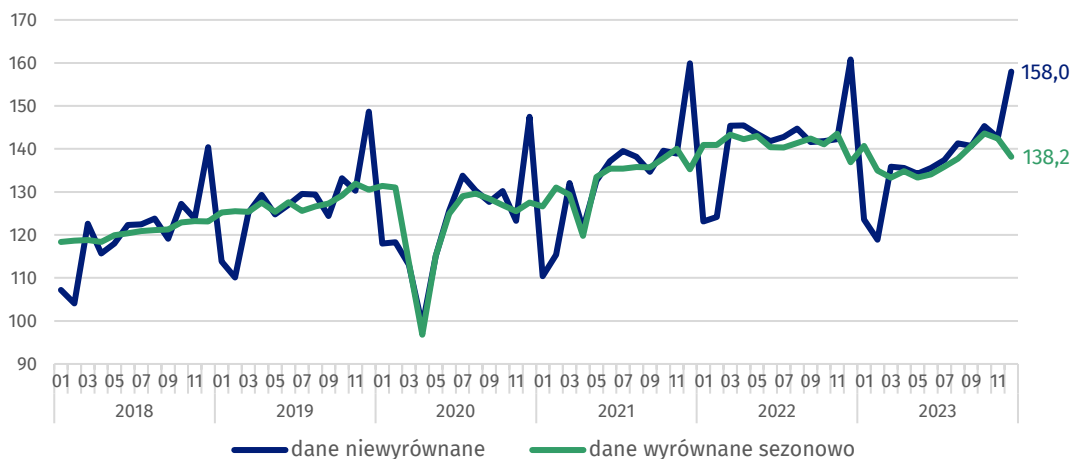


Sprzedaż detaliczna wyrównana sezonowo

Po wyeliminowaniu wpływu czynników o charakterze sezonowym sprzedaż detaliczna w cenach stałych w grudniu 2023 r. była o 2,9% niższa w porównaniu z listopadem br.

W grudniu 2023 r. odnotowano spadek sprzedaży detalicznej wyrównanej sezonowo o 2,9% w porównaniu z poprzednim miesiącem

Wykres 3. Sprzedaż detaliczna – dane wyrównane sezonowo i niewyrównane (ceny stałe) – przeciętna miesięczna 2015=100



W publikacji „Biuletyn Statystyczny” w tabl. 1 równocześnie z danymi o sprzedaży detalicznej prezentowane są także dynamiki dla obrotów w handlu detalicznym, które są przekazywane zgodnie z wymogami na potrzeby statystyki europejskiej. Obroty w handlu detalicznym obejmują swoim zakresem pełną zbiorowość podmiotów zaklasyfikowanych wg PKD do działu 47 – „Handel detaliczny z wyłączeniem handlu detalicznego pojazdami samochodowymi”.

W przypadku cytowania danych Głównego Urzędu Statystycznego prosimy o zamieszczenie informacji: „Źródło danych GUS”, a w przypadku publikowania obliczeń dokonanych na danych publikowanych przez GUS prosimy o zamieszczenie informacji: „Opracowanie własne na podstawie danych GUS”.

Opracowanie merytoryczne:
Departament Handlu i Usług

Dyrektor Ewa Adach-Stankiewicz

Tel: 22 608 31 24

Wydział Współpracy z Mediami

Tel: 22 608 38 04

e-mail: obslugaprasowa@stat.gov.pl


Rozpowszechnianie:


Rzecznik Prasowy Prezesa GUS


Karolina Banaszek


Tel: 695 255 011


 www.stat.gov.pl

 [@GUS_STAT](https://twitter.com/GUS_STAT)

 [@GlownyUrzadStatystyczny](https://www.facebook.com/GlownyUrzadStatystyczny)

 [gus_stat](https://www.instagram.com/gus_stat)

 [glownyurządstatystycznygus](https://www.youtube.com/glownyurządstatystyczny)

 [glownyurządstatystyczny](https://www.linkedin.com/company/glownyurządstatystyczny)

Powiązane opracowania

[Rynek wewnętrzny w 2022 roku](#)

Temat dostępny w bazach danych

[Dziedzinowa Baza Wiedzy - Rynek wewnętrzny](#)

[Bank Danych Makroekonomicznych](#)

[Bank Danych Lokalnych](#)

Ważniejsze pojęcia dostępne w słowniku

[Sprzedaż detaliczna towarów](#)