

Ceny produktów rolnych w lutym 2022 r.

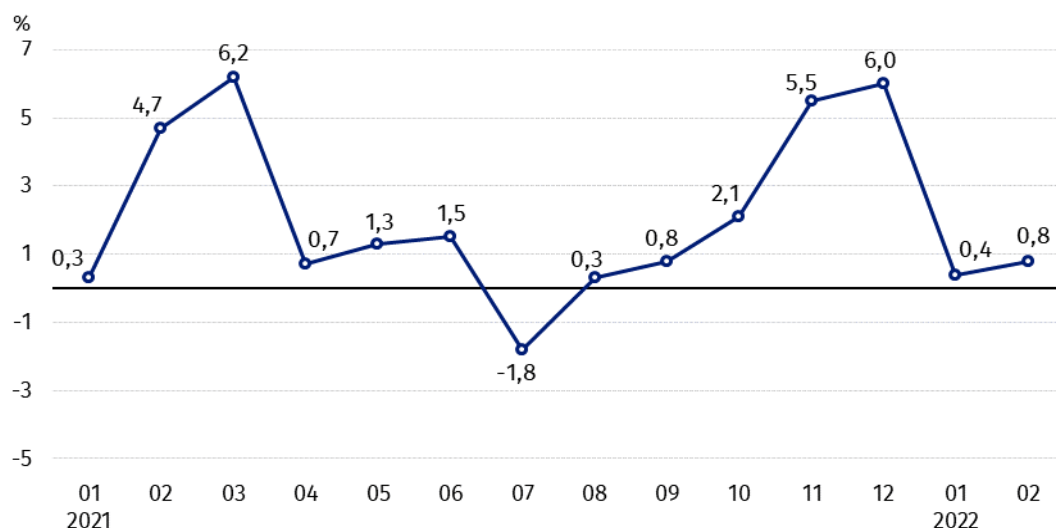
22.03.2022 r.


24,2%

wzrost cen skupu podstawowych produktów rolnych w porównaniu z lutym 2021 r.

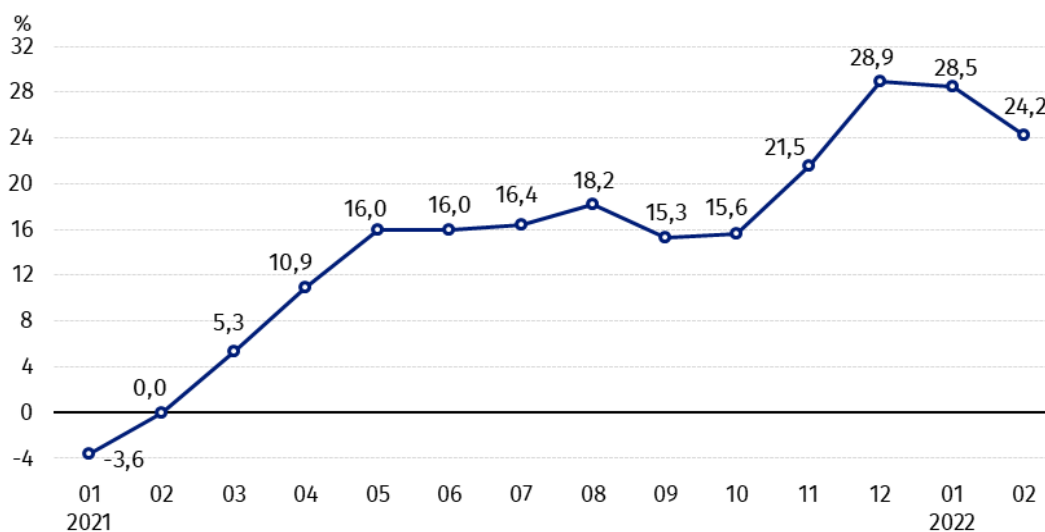
Ceny skupu podstawowych produktów rolnych¹ wzrosły w lutym 2022 r. zarówno w stosunku do miesiąca poprzedniego (o 0,8%), jak i w porównaniu z analogicznym okresem ubiegłego roku (o 24,2%).

Wykres 1. Zmiany cen skupu podstawowych produktów rolnych w stosunku do miesiąca poprzedniego



W lutym 2022 r. wyższe niż przed miesiącem były ceny skupu żywca wołowego, drobiu i mleka

Wykres 2. Zmiany cen skupu podstawowych produktów rolnych w stosunku do analogicznego miesiąca poprzedniego roku



Ceny skupu podstawowych produktów rolnych w lutym 2022 r. były znacznie wyższe niż przed rokiem

¹ Pszenica, żyto, żywiec wołowy, żywiec wieprzowy, drób, mleko krowie

Ceny skupu i ceny uzyskiwane przez rolników na targowiskach

W lutym 2022 r. w porównaniu z poprzednim miesiącem wzrosły ceny skupu oraz ceny na targowiskach większości produktów rolnych. Niższe były ceny pszenicy, żyta i pszenżyta w skupie oraz ziemniaków na targowiskach. Na obu rynkach spadły ceny żywca wieprzowego.

W porównaniu z lutym 2021 r. ceny skupu wszystkich produktów rolnych były wyższe.

Tablica 1. Ceny produktów rolnych (bez VAT) w lutym 2022 r.

Wyszczególnienie	Ceny skupu			Ceny targowiskowe		
	02 2022			02 2022		
	w złotych	01 2022=100	02 2021=100	w złotych	01 2022=100	02 ^a 2021=100
Ziarno zbóż² – za 1dt						
Pszenica	126,38	98,8	137,8	137,10	101,6	.
Żyto	110,36	99,9	159,6	104,86	102,6	.
Jęczmień	111,63	101,1	147,0	124,74	102,3	.
Pszonżyto	112,80	99,9	147,0	119,43	102,6	.
Owies	96,38	103,8	150,8	101,43	101,9	.
Kukurydza	110,23	109,9	136,0	136,16	100,5	.
Ziemniaki³ – za 1 dt	80,87	107,1	131,4	145,43	99,7	.
Żywiec rzeźny – za 1 kg						
Bydło (bez cieląt) ⁴	9,76	101,8	139,0	7,68	101,2	.
w tym młode bydło	9,87	100,9	137,3	7,91	100,5	.
Trzoda chlewna	4,40	96,9	100,9	5,82	88,6	.
Drób	4,94	103,7	130,0	.	.	.
Mleko – za 1 hl	184,21	100,7	123,5	.	.	.

a - brak danych w lutym 2021 r. ze względu na zamknięcie targowisk w związku ze stanem zagrożenia chorobą COVID-19, nie było możliwe zebranie danych o cenach produktów rolnych na targowiskach.

Dane z zakresu skupu obliczono na podstawie informacji o wartości i ilości skupu realizowanego przez osoby prawne i samodzielne jednostki organizacyjne niemające osobowości prawnej (bez osób fizycznych).

Wskaźniki cen skupu oraz cen uzyskiwanych przez rolników na targowiskach obliczono na podstawie danych bezwzględnych wyrażonych z większą dokładnością niż podano w tablicach.

² Ceny skupu – bez ziarna siewnego.

³ Ceny skupu – ogółem (w tym: jadalne wczesne, sadzeniaki, jadalne późne, przemysłowe, w tym skrobiowe). Ceny targowiskowe – jadalne bez wczesnych.

⁴ Ceny targowiskowe – średnia ważona cena bydła rzeźnego obliczona przy przyjęciu struktury ilości skupu młodego bydła i krów rzeźnych.

Ceny ważniejszych produktów rolnych w lutym 2022 r.

W lutym 2022 r. ceny **pszenicy** w skupie (126,38 zł za dt) spadły w stosunku do miesiąca poprzedniego (o 1,2%), były natomiast wyższe niż przed rokiem (o 37,8%). Na targowiskach za dt pszenicy płacono 137,10 zł, tj. o 1,6% więcej niż w styczniu 2022 r.

Cena **żyta** w skupie wyniosła 110,36 zł za dt i była niższa w porównaniu z poprzednim miesiącem (o 0,1%), ale wyższa niż w lutym 2021 r. (o 59,6%). W obrocie targowiskowym cena żyta (104,86 zł za dt) wzrosła o 2,6% w stosunku do stycznia 2022 r.

W lutym 2022 r. cena **ziemniaków** w skupie (80,87 zł za dt) wzrosła w skali miesiąca o 7,1% oraz o 31,4% - w ciągu roku. Na targowiskach za 1 dt ziemniaków płacono 145,43 zł, tj. o 0,3% mniej niż w styczniu 2022 r.

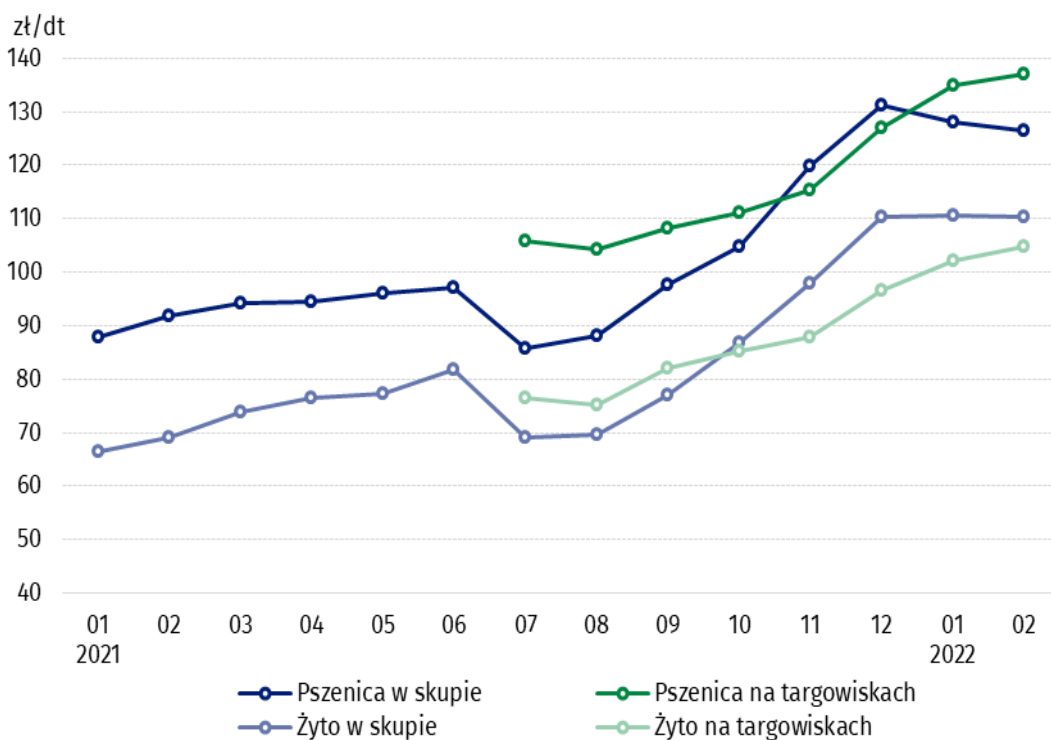
Cena skupu **żywca wołowego** (9,76 zł za kg) wzrosła zarówno w stosunku do miesiąca poprzedniego, jak i w porównaniu z lutym 2021 r. – odpowiednio o 1,8% i o 39,0%. Na targowiskach za żywca wołowy płacono 7,68 zł za kg, tj. o 1,2% więcej niż przed miesiącem.

W lutym 2022 r. cena **żywca wieprzowego** w skupie wyniosła 4,40 zł za kg i była niższa w porównaniu z poprzednim miesiącem o 3,1%, ale wyższa w skali roku - o 0,9%. Na targowiskach za 1 kg tego żywca płacono 5,82 zł, tj. o 11,4% mniej niż w styczniu 2022 r.

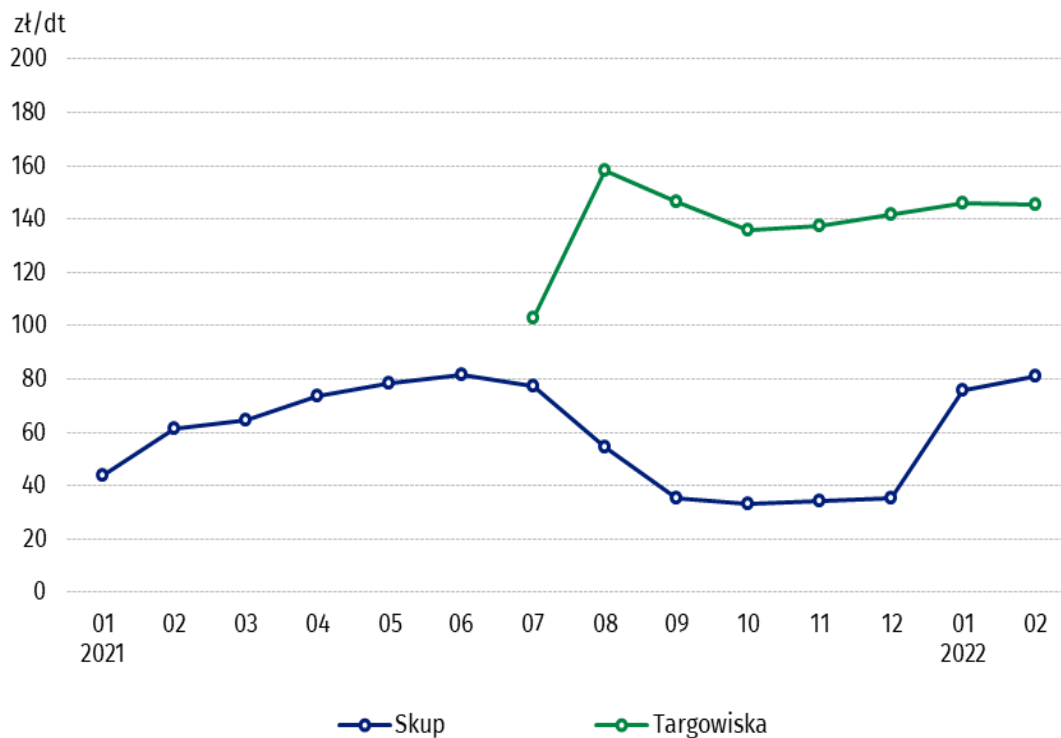
Cena skupu **drobiu rzeźnego** (4,94 zł za kg) wzrosła zarówno w stosunku do stycznia 2022 r. (o 3,7%), jak i w porównaniu z lutym 2021 r. (o 30,0%).

Za 1 hl **mleka** płacono w skupie 184,21 zł, tj. o 0,7% więcej niż w poprzednim miesiącu i o 23,5% więcej niż przed rokiem.

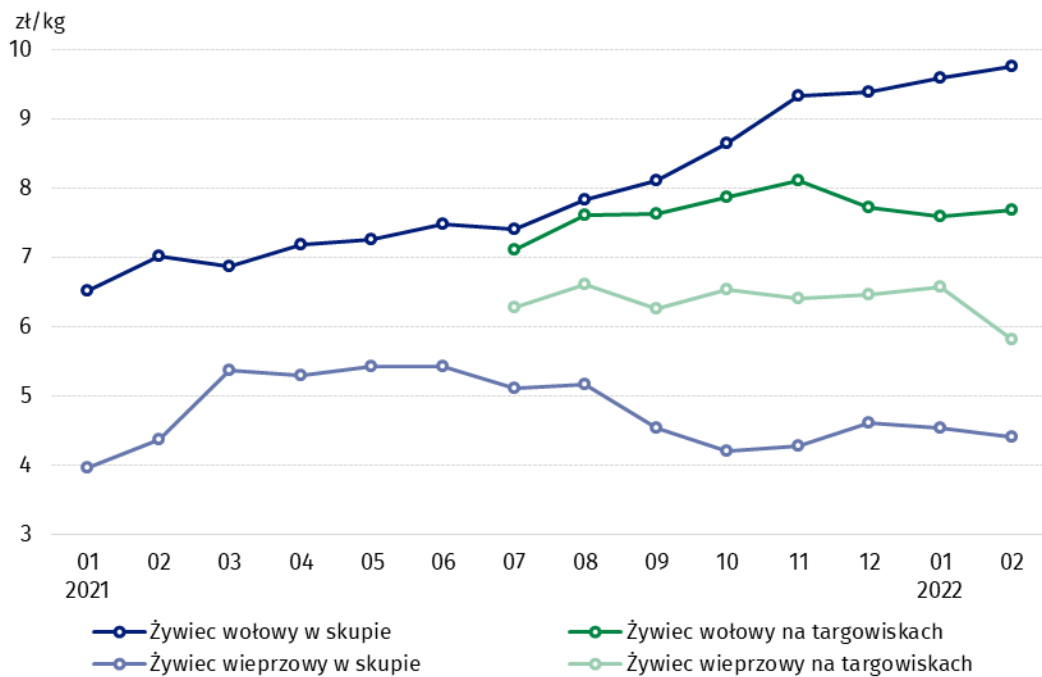
Wykres 3. Ceny pszenicy i żyta w skupie i na targowiskach



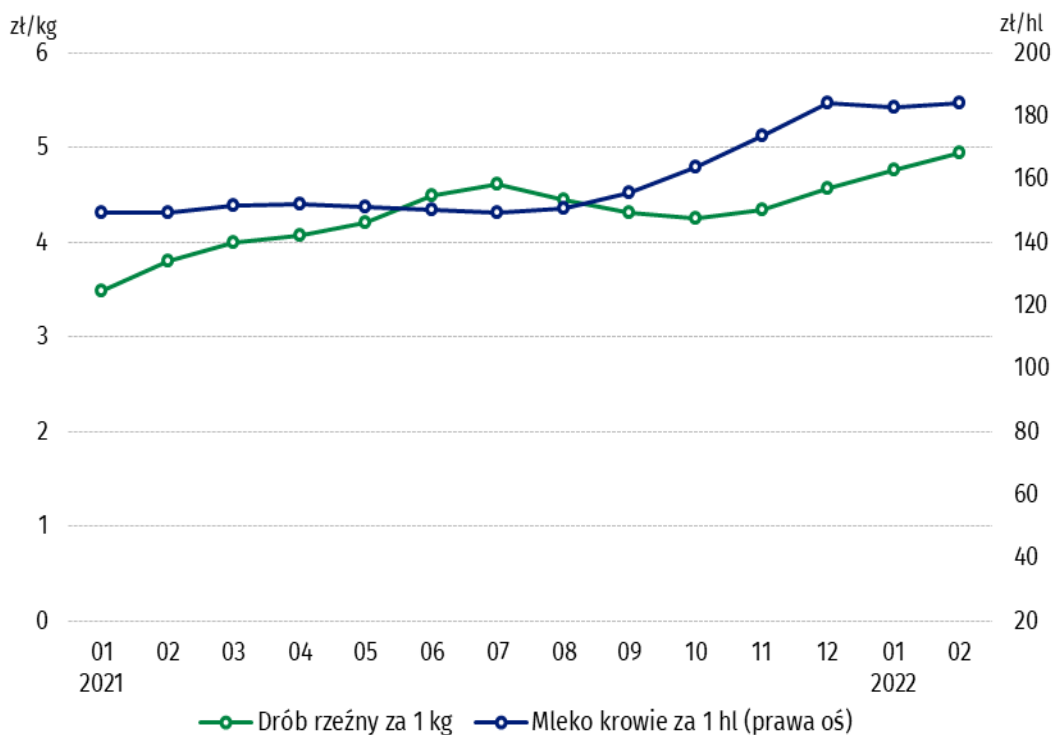
Wykres 4. Ceny ziemniaków w skupie i na targowiskach



Wykres 5. Ceny żywca wołowego i wieprzowego w skupie i na targowiskach



Wykres 6. Ceny skupu drobiu rzeźnego i mleka



Zróżnicowanie poziomu cen podstawowych produktów rolnych w poszczególnych województwach przedstawiono w tabelicy 2 dla cen skupu i w tabelicy 3 dla cen uzyskiwanych przez rolników na targowiskach (arkusz Excel). Ze względu na ogłoszony stan epidemii (COVID-19) nie było możliwe w niektórych miesiącach 2020 i 2021 roku, zebranie danych o cenach targowiskowych produktów rolnych.

W przypadku cytowania danych Głównego Urzędu Statystycznego prosimy o zamieszczenie informacji: „Źródło danych GUS”, a w przypadku publikowania obliczeń dokonanych na danych opublikowanych przez GUS prosimy o zamieszczenie informacji: „Opracowanie własne na podstawie danych GUS”.

Opracowanie merytoryczne:
Departament Handlu i Usług

Dyrektor Ewa Adach-Stankiewicz

Tel: 22 608 31 24

Rozpowszechnianie:

Rzecznik Prasowy Prezesa GUS

Karolina Banaszek

Tel: 695 255 011

Wydział Współpracy z Mediami

Tel: 22 608 38 04

e-mail: obslugaprasowa@stat.gov.pl



www.stat.gov.pl



[@GUS_STAT](https://twitter.com/GUS_STAT)



[@GlownyUrzadStatystyczny](https://www.facebook.com/GlownyUrzadStatystyczny)



[gus_stat](https://www.instagram.com/gus_stat)



[glownyurządstatystycznygus](https://www.youtube.com/glownyurządstatystycznygus)



[glownyurządstatystyczny](https://www.linkedin.com/company/glownyurządstatystyczny)

Powiązane opracowania

[Sytuacja społeczno-gospodarcza kraju w 2022 r.](#)

[Skup i ceny produktów rolnych w 2020 roku](#)

[Ceny w gospodarce narodowej w 2020 r.](#)

Temat dostępny w bazach danych

[BDL – Ceny - Ceny w rolnictwie \(dane miesięczne i roczne\)](#)

[DBW – Ceny producentów - Ceny w rolnictwie \(dane miesięczne i roczne\)](#)

Ważniejsze pojęcia dostępne w słowniku

[Skup produktów rolnych](#)

[Ceny skupu](#)

[Targowisko](#)

[Ceny targowiskowe](#)