

# Wskaźniki cen produkcji sprzedanej przemysłu w sierpniu 2019 r.

19.09.2019 r.



wzrost cen producentów w przemyśle w porównaniu z analogicznym miesiącem roku ubiegłego

Według wstępnych danych w sierpniu 2019 r. ceny produkcji sprzedanej przemysłu były wyższe w porównaniu z ubiegłym miesiącem o 0,2 %. W porównaniu z analogicznym miesiącem ubiegłego roku wzrosły o 0,7%.

Tablica 1. Wskaźniki cen produkcji sprzedanej przemysłu w sierpniu 2019 r.

WYSZCZEGÓLNIENIE	VII 2019		VIII 2019		I-VIII 2019	
	VI 2019=100	analogiczny okres 2018=100	VII 2019=100	XII 2018=100	I-VIII 2018=100	
<b>OGÓŁEM</b>	<b>100,1</b>	<b>100,5*</b>	<b>100,7</b>	<b>100,2</b>	<b>101,2</b>	<b>101,7</b>
Górnictwo i wydobywanie	101,0*	101,6*	102,3	99,7	101,0	102,4
Przetwórstwo przemysłowe	100,1	100,0	100,2	100,2	100,9	101,3
Wytwarzanie i zaopatrywanie w energię elektryczną, gaz, parę wodną i gorącą wodę <sup>a</sup>	99,9*	105,0*	104,4	100,1	103,5	104,8
Dostawa wody; gospodarowanie ściekami i odpadami; rekultywacja <sup>a</sup>	100,2*	102,3*	102,8	100,3	102,1	102,3

<sup>a)</sup> Nazwa skrócona według PKD 2007

\* Dane zmienione w stosunku do wcześniej opublikowanych.

W sierpniu w porównaniu z poprzednim miesiącem wzrosły ceny w większości sekcji przemysłu, w tym najbardziej w dostawie wody: gospodarowaniu ściekami i odpadami; rekultywacji o 0,3%. Spadły natomiast ceny w górnictwie i wydobywaniu o 0,3%. W skali roku zanotowano wzrost cen we wszystkich sekcjach przemysłu, w tym największy w wytwarzaniu i zaopatrywaniu w energię elektryczną, gaz, parę wodną i gorącą wodę o 4,4%

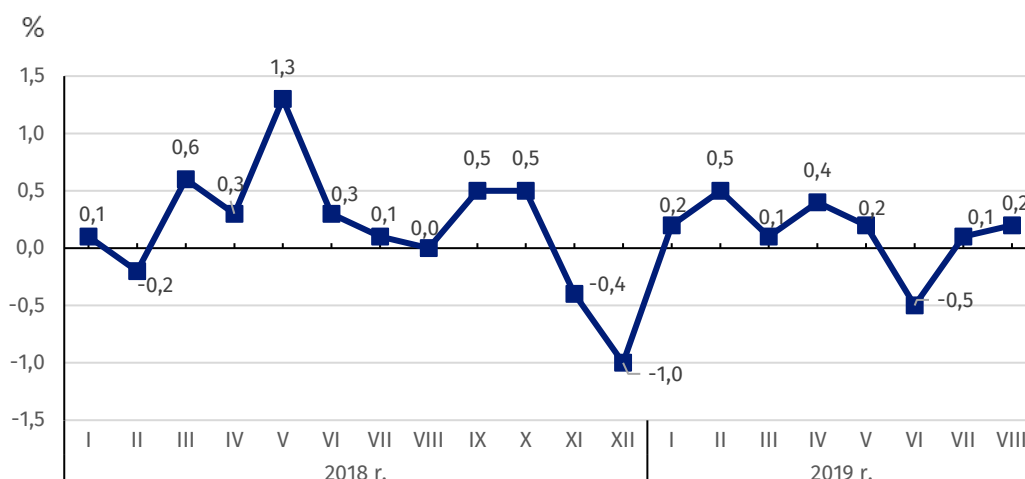
Według wstępnych danych, **ceny produkcji sprzedanej przemysłu** w sierpniu 2019 r. były wyższe o 0,2% w porównaniu z poprzednim miesiącem. Wzrost cen zanotowano we wszystkich sekcjach przemysłu z wyjątkiem **górnictwa i wydobywania**, gdzie odnotowano spadek cen o 0,3%, w tym w wydobywaniu węgla kamiennego i węgla brunatnego (lignitu) o 1,0% przy wzroście cen w górnictwie rud metali o 0,5%. Najbardziej wzrosły ceny w **dostawie wody; gospodarowaniu ściekami i odpadami; rekultywacji** o 0,3%. W **przetwórstwie przemysłowym** ceny podniesiono o 0,2%, w tym największy wzrost cen odnotowano w produkcji pozostałego sprzętu transportowego (o 0,9%). Wzrosły również ceny w produkcji m.in.: koksu i produktów rafinacji ropy naftowej (o 0,8%), wyrobów tytoniowych (o 0,7%) odzieży, urządzeń elektrycznych (po 0,4%), artykułów spożywczych, skór i wyrobów skórzanych, chemikaliów i wyrobów chemicznych, pojazdów samochodowych, przyczep i naczep, mebli (po 0,3%), poligrafii i reprodukcji zapisanych nośników informacji, wyrobów z metali, maszyn i urządzeń (po 0,2%), napojów, wyrobów tekstylnych, wyrobów z pozostałych mineralnych surowców niemetalicznych (po 0,1%). Ceny produkcji wyrobów z drewna, korka, słomy i wikliny pozostały na poziomie zbliżonym do zanotowanego w poprzednim miesiącu. Spadły natomiast ceny w produkcji m.in.: wyrobów farmaceutycznych, wyrobów z gumy i tworzyw sztucznych, metali (po 0,1%), papieru i wyrobów z papieru, komputerów, wyrobów elektronicznych i optycznych (po 0,2%). Ceny w sekcji **wytwarzanie i zaopatrywanie w energię elektryczną, gaz, parę wodną i gorącą wodę** zwiększyły się o 0,1%.

W sierpniu 2019 r. w stosunku do poprzedniego miesiąca najbardziej wzrosły ceny w produkcji pozostałego sprzętu transportowego o 0,9% (w stosunku do grudnia ubiegłego roku odnotowano wzrost cen o 2,0%)

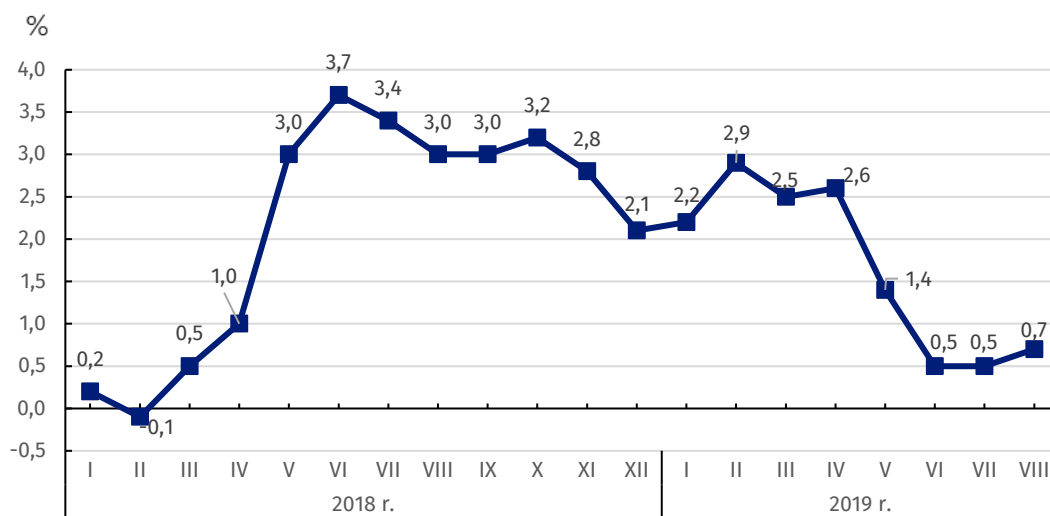
W sierpniu 2019 r. **ceny produkcji sprzedanej przemysłu** były o 0,7% wyższe niż przed rokiem. Największy wzrost cen zanotowano w sekcji **wytwarzanie i zaopatrywanie w energię elektryczną, gaz, parę wodną i gorącą wodę** o 4,4%. Wzrosły także ceny w sekcji **dostawa wody; gospodarowanie ściekami i odpadami; rekultywacja** o 2,8% oraz w sekcji **górnictwo i wydobywanie** o 2,3%, w tym w górnictwie rud metali o 2,9% oraz w wydobywaniu węgla kamiennego i węgla brunatnego (lignitu) o 1,7%. Ceny w **przetwórstwie przemysłowym** podniesiono o 0,2%. Najbardziej wzrosły ceny w produkcji wyrobów z pozostałych mineralnych surowców niemetalicznych (o 3,7%). Wzrost cen odnotowano także w produkcji m.in.: pozostałego sprzętu transportowego (o 3,2%), wyrobów tytoniowych (o 2,9%), wyrobów farmaceutycznych (o 2,8%), skór i wyrobów skórzanych (o 1,8%), artykułów spożywczych (o 1,5%), pojazdów samochodowych, przyczep i naczep (o 1,4%), urządzeń elektrycznych (o 1,1%), mebli (o 0,9%), odzieży (o 0,6%), maszyn i urządzeń (o 0,5%), wyrobów z metali (o 0,4%). Spadły natomiast ceny w produkcji m.in.: napojów (o 0,2%), wyrobów tekstylnych (o 0,3%), chemikaliów i wyrobów chemicznych (o 0,4%), poligrafii i reprodukcji zapisanych nośników informacji (o 0,9%), wyrobów z gumy i tworzyw sztucznych (o 1,1%), wyrobów z drewna, korka, słomy i wikliny (o 1,4%), koksu i produktów rafinacji ropy naftowej, komputerów, wyrobów elektronicznych i optycznych (po 1,5%), papieru i wyrobów z papieru, metali (po 2,0%).

Najwyższy wzrost cen w porównaniu z sierpniem ubiegłego roku odnotowano w produkcji wyrobów z pozostałych mineralnych surowców niemetalicznych o 3,7% (w stosunku do grudnia ubiegłego roku ceny wzrosły o 2,5%)

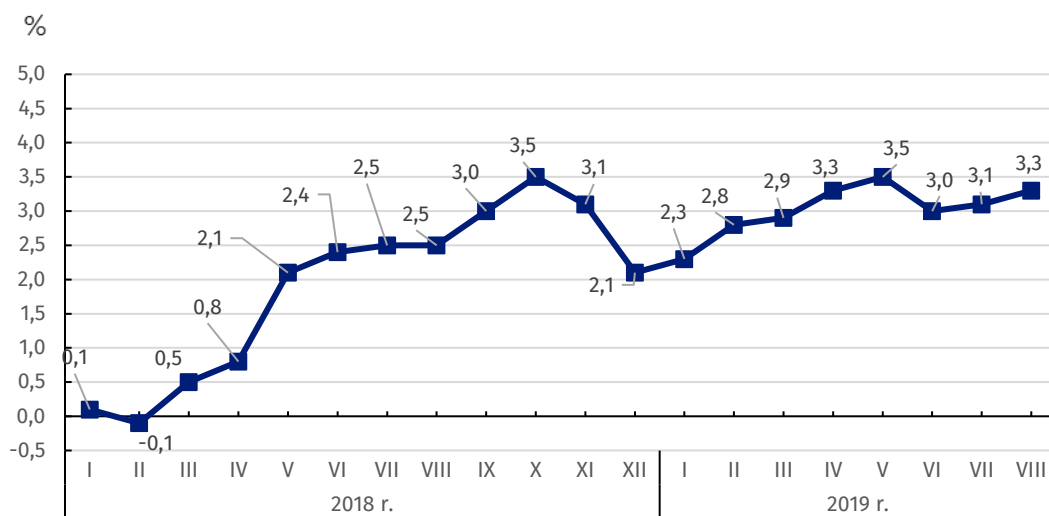
**Wykres 1. Zmiany cen produkcji sprzedanej przemysłu w latach 2018-2019 w stosunku do okresu poprzedniego**



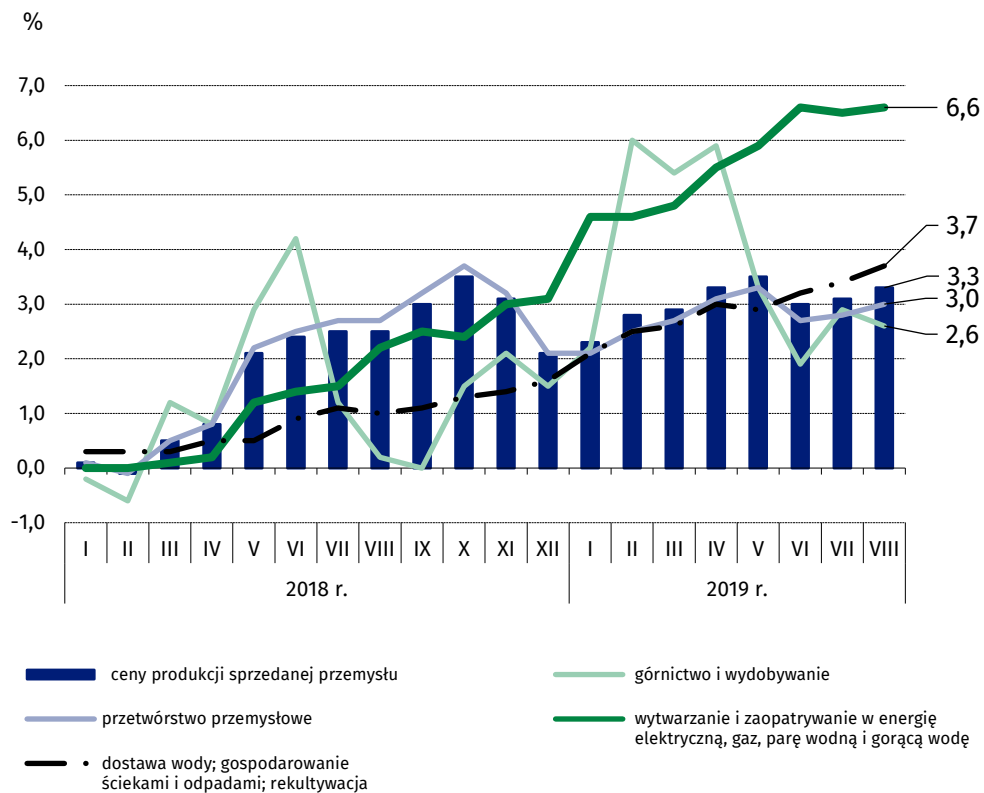
**Wykres 2. Zmiany cen produkcji sprzedanej przemysłu w latach 2018-2019 w stosunku do analogicznego okresu roku poprzedniego**



**Wykres 3. Zmiany cen produkcji sprzedanej przemysłu w latach 2018-2019 w stosunku do XII 2017 r.**



**Wykres 4. Zmiany cen produkcji sprzedanej przemysłu według sekcji PKD w latach 2018-2019 w stosunku do XII 2017 r.**



Opracowanie merytoryczne:  
**Departament Handlu i Usług**  
**Bożena Kudelska**  
Tel: 22 608 36 07  
e-mail: [B.Kudelska@stat.gov.pl](mailto:B.Kudelska@stat.gov.pl)

Rozpowszechnianie:  
**Rzecznik Prasowy Prezesa GUS**  
**Karolina Banaszek**  
Tel: 22 608 34 75, 22 608 30 09  
e-mail: [rzecznik@stat.gov.pl](mailto:rzecznik@stat.gov.pl)

#### **Wydział Współpracy z Mediami**

Tel: 22 608 34 91, 22 608 38 04

e-mail: [obslugaprasowa@stat.gov.pl](mailto:obslugaprasowa@stat.gov.pl)



[www.stat.gov.pl](http://www.stat.gov.pl)



[@GUS\\_STAT](https://twitter.com/GUS_STAT)



[@GlownyUrzadStatystyczny](https://www.facebook.com/GlownyUrzadStatystyczny)

#### **Powiązane opracowania**

[Biuletyn Statystyczny](#)

[Informacje sygnałne](#)

#### **Temat dostępny w bazach danych**

[Dziedzinowa Baza Wiedzy Ceny](#)

[Bank Danych Makroekonomicznych](#)

[Wskaźniki cen \(Obszary tematyczne: Ceny, Handel\)](#)

#### **Ważniejsze pojęcia dostępne w słowniku**

[Wskaźnik cen produkcji sprzedanej przemysłu](#)