



## Wskaźniki cen produkcji sprzedanej przemysłu oraz produkcji budowlano-montażowej w lipcu 2016 r.

Według wstępnych danych w lipcu 2016 r. zarówno ceny produkcji sprzedanej przemysłu, jak i ceny produkcji budowlano-montażowej były niższe o 0,4% w porównaniu z lipcem 2015 r. W okresie styczeń–lipiec 2016 r. ceny produkcji sprzedanej przemysłu były o 1,0% niższe w porównaniu z analogicznym okresem 2015 r. (kiedy również notowano spadek - o 2,3%), a ceny produkcji budowlano-montażowej niższe o 0,6% (spadek w ub. roku - o 0,4%).

Wyszczególnienie	VI 2016		VII 2016		I-VII 2016	
	V 2016= =100	analogiczny okres 2015=100	VI 2016= =100	XII 2015= =100	I-VII 2015= =100	
<b>WSKAŹNIKI CEN PRODUKCJI SPRZEDANEJ PRZEMYSŁU</b>						
<b>OGÓŁEM .....</b>	<b>100,2</b>	<b>99,2*</b>	<b>99,6</b>	<b>99,9</b>	<b>100,4</b>	<b>99,0</b>
<b>Górnictwo i wydobywanie .....</b>	<b>100,5</b>	<b>93,6</b>	<b>99,1</b>	<b>103,5</b>	<b>101,1</b>	<b>92,6</b>
<b>Przetwórstwo przemysłowe ...</b>	<b>100,2</b>	<b>99,6*</b>	<b>99,8</b>	<b>99,8</b>	<b>100,6</b>	<b>99,4</b>
<b>Wytwarzanie i zaopatrywanie w energię elektryczną, gaz, parę wodną i gorącą wodę<sup>a)</sup></b>	<b>100,6*</b>	<b>97,5*</b>	<b>97,1</b>	<b>99,6</b>	<b>98,1</b>	<b>97,5</b>
<b>Dostawa wody; gospodarowanie ściekami i odpadami; rekultywacja<sup>a)</sup> ....</b>	<b>100,0</b>	<b>100,9</b>	<b>101,2</b>	<b>100,2</b>	<b>101,9</b>	<b>100,9</b>
<b>WSKAŹNIKI CEN PRODUKCJI BUDOWLANO-MONTAŻOWEJ</b>						
<b>OGÓŁEM .....</b>	<b>100,1</b>	<b>99,5</b>	<b>99,6</b>	<b>100,1</b>	<b>99,9</b>	<b>99,4</b>

<sup>a)</sup> Nazwa skrócona według PKD 2007

\* Dane zmienione w stosunku do wcześniej opublikowanych.

Według wstępnych danych, **ceny produkcji sprzedanej przemysłu** w lipcu 2016 r. były o 0,1% niższe niż w poprzednim miesiącu. Spadek cen zanotowano w sekcjach: wytwarzanie i zaopatrywanie w energię elektryczną, gaz, parę wodną i gorącą wodę - o 0,4% oraz przetwórstwo przemysłowe - o 0,2%. Wśród działów przetwórstwa przemysłowego najbardziej obniżono ceny w produkcji koksu i produktów rafinacji ropy naftowej (o 5,1%). Spadły również ceny poligrafii i reprodukcji zapisanych nośników informacji (o 0,7%), w produkcji chemikaliów i wyrobów chemicznych, komputerów, wyrobów elektronicznych i optycznych (po 0,4%), papieru i wyrobów z papieru (o 0,3%), wyrobów z metali, mebli (po 0,2%), metali, wyrobów z gumy i z tworzyw sztucznych, maszyn i urządzeń, wyrobów farmaceutycznych (po 0,1%). Ceny produkcji m.in. odzieży ukształtowały się na poziomie zbliżonym do zanotowanego w poprzednim miesiącu. Wzrosły natomiast ceny m.in. w produkcji urządzeń elektrycznych, wyrobów tekstylnych (po 0,1%), wyrobów z pozostałych mineralnych surowców niemetalicznych, wyrobów z drewna, korka, słomy i wikliny, skór i wyrobów skórzanych (po 0,2%), pozostałego sprzętu transportowego (o 0,3%), pojazdów samochodowych, przyczep i naczep (o 0,4%), napojów (o 0,5%), artykułów spożywczych (o 0,6%). Ceny w sekcji dostawa wody; gospodarowanie ściekami i odpadami; rekultywacja były o 0,2% wyższe niż w czerwcu br. Wzrost cen zanotowano również w górnictwie i wydobywaniu o 3,5%, w tym w górnictwie rud metali o 8,8% oraz w wydobywaniu węgla kamiennego i węgla brunatnego (lignitu) o 1,2%.

W porównaniu z grudniem poprzedniego roku ceny produkcji sprzedanej przemysłu wzrosły o 0,4%. Ceny w sekcji dostawa wody; gospodarowanie ściekami i odpadami; rekultywacja podniesiono o 1,9%. Wzrosły również ceny w górnictwie i wydobywaniu o 1,1%, w tym w górnictwie rud metali o 13,4%, przy spadku cen w wydobywaniu węgla kamiennego i węgla brunatnego (lignitu) o 6,3%. Wzrost cen zanotowano również w sekcji przetwórstwo przemysłowe o 0,6%, w tym największy w produkcji koksu i produktów rafinacji ropy naftowej (o 7,4%). Wzrosły również ceny m.in. w produkcji metali (o 4,2%), poligrafii i reprodukcji zapisanych nośników informacji (o 2,1%), w produkcji pojazdów samochodowych, przyczep i naczep (o 1,5%), napojów, pozostałego sprzętu transportowego (po 1,2%), wyrobów farmaceutycznych (o 0,9%), wyrobów z pozostałych mineralnych surowców niemetalicznych (o 0,6%), artykułów spożywczych, wyrobów z gumy i z tworzyw sztucznych (po 0,4%) oraz papieru i wyrobów z papieru (o 0,3%). Spadły natomiast ceny m.in. w produkcji wyrobów z drewna, korka, słomy i wikliny (o 0,2%), urządzeń elektrycznych (o 0,4%), wyrobów z metali, mebli (po 0,5%), maszyn i urządzeń (o 0,7%), chemikaliów i wyrobów chemicznych (o 2,1%) oraz komputerów, wyrobów elektronicznych i optycznych (o 2,2%). Ceny w sekcji wytwarzanie i zaopatrywanie w energię elektryczną, gaz, parę wodną i gorącą wodę spadły o 1,9%.

W lipcu 2016 r. ceny produkcji sprzedanej przemysłu były o 0,4% niższe niż przed rokiem (wobec spadku o 1,8% w lipcu 2015 r.). Obniżono ceny w sekcjach: wytwarzanie i zaopatrywanie w energię elektryczną, gaz, parę wodną i gorącą wodę - o 2,9%, górnictwo i wydobywanie - o 0,9% oraz przetwórstwo przemysłowe - o 0,2%. Podniesiono natomiast ceny w sekcji dostawa wody; gospodarowanie ściekami i odpadami; rekultywacja - o 1,2%.

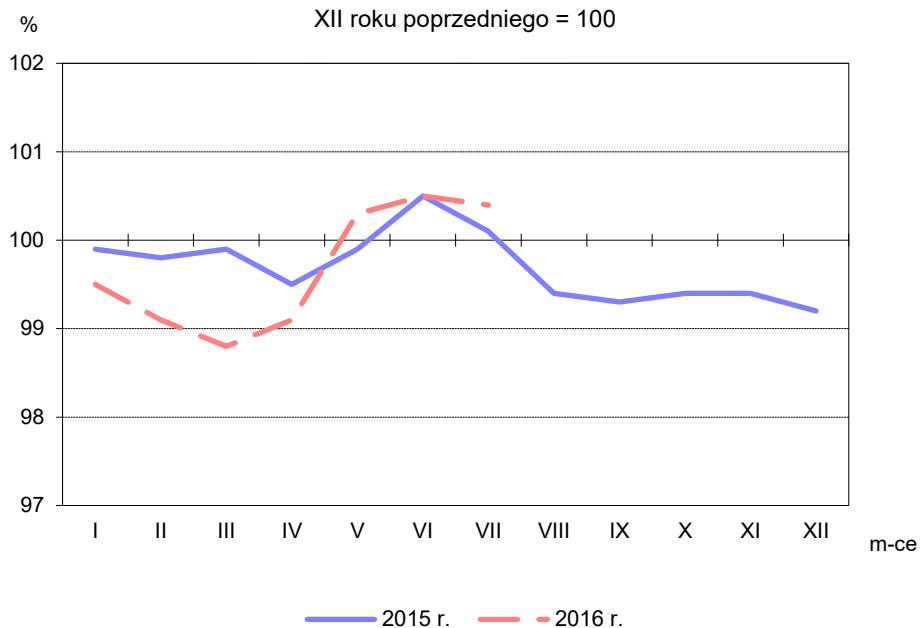
Szacuje się, że w lipcu 2016 r. **ceny produkcji budowlano-montażowej**, w tym ceny budowy obiektów inżynierii lądowej i wodnej oraz robót budowlanych specjalistycznych były po 0,1% wyższe niż w poprzednim miesiącu. Ceny budowy budynków ukształtowały się natomiast na poziomie zbliżonym do zanotowanego w czerwcu br.

Ceny produkcji budowlano-montażowej w lipcu br. były o 0,1% niższe niż w grudniu ub. roku i o 0,4% niższe niż przed rokiem.

Rys. 1.

### Dynamika cen produkcji sprzedanej przemysłu w latach 2015-2016

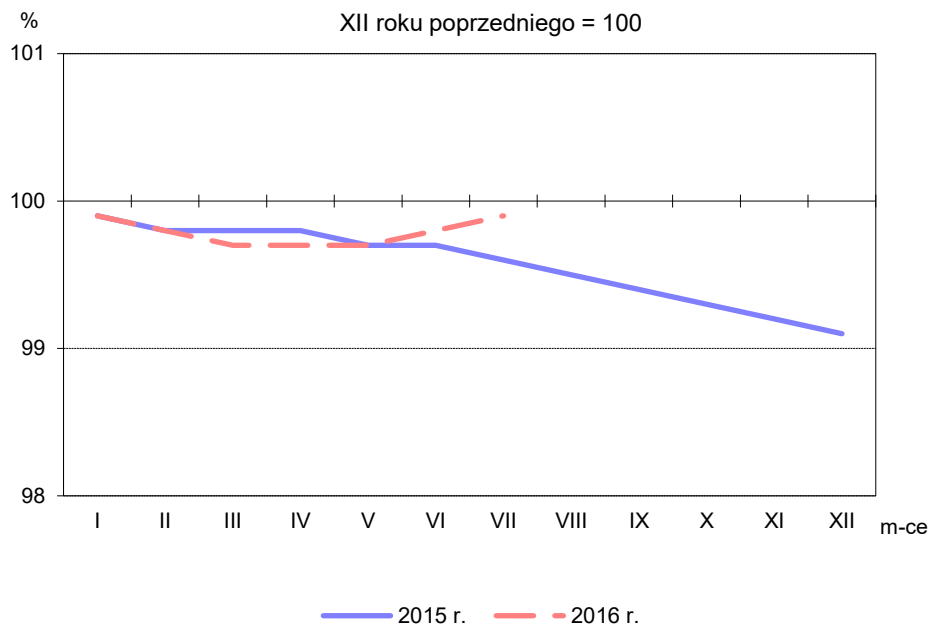
XII roku poprzedniego = 100



Rys. 2.

### Dynamika cen produkcji budowlano-montażowej w latach 2015-2016

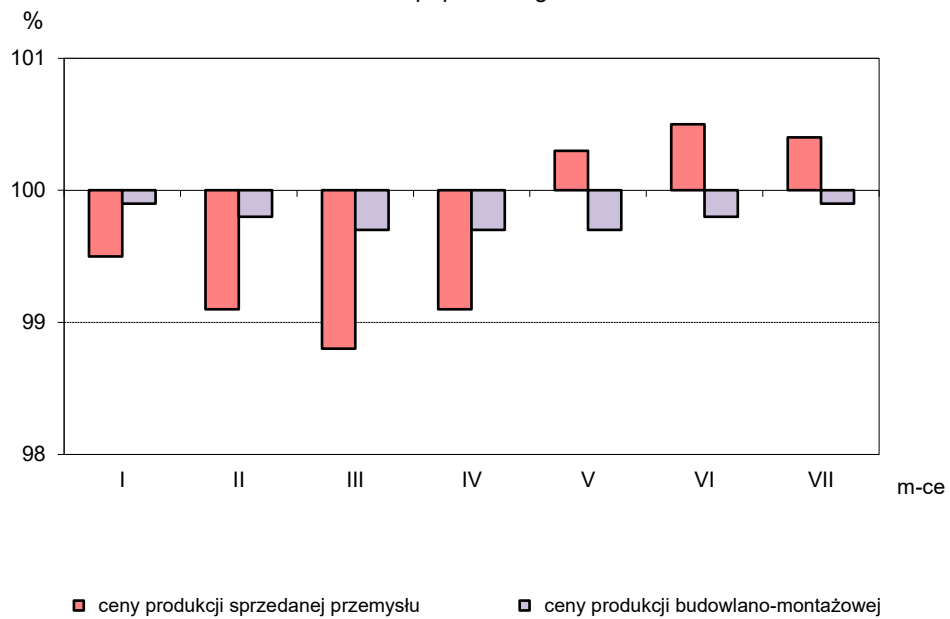
XII roku poprzedniego = 100



Rys. 3.

### Dynamika cen w 2016 r.

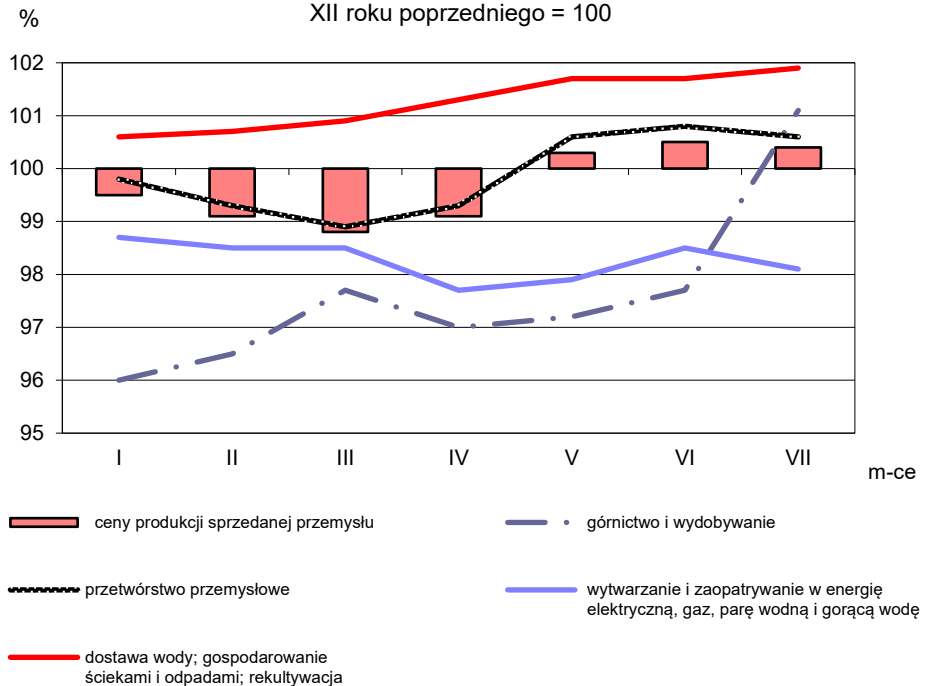
XII roku poprzedniego = 100



Rys. 4.

### Dynamika cen produkcji sprzedanej sekcji przemysłu w 2016 r.

XII roku poprzedniego = 100



Opracowanie merytoryczne:

**Departament Produkcji**

**Bożena Kudelska**

Tel: 22 608 3607

Rozpowszechnianie:

**Rzecznik Prasowy Prezesa GUS**

**Artur Satora**

Tel: 22 608 3475, 22 608 3009

e-mail: [rzecznik@stat.gov.pl](mailto:rzecznik@stat.gov.pl)

Więcej na: <http://stat.gov.pl/obszary-tematyczne/ceny-handel>