



## Wskaźniki cen produkcji sprzedanej przemysłu oraz produkcji budowlano-montażowej w maju 2016 r.

Według wstępnych danych w maju 2016 r. zarówno ceny produkcji sprzedanej przemysłu, jak i ceny produkcji budowlano-montażowej były niższe o 0,7% w porównaniu z majem 2015 r. W okresie styczeń–maj 2016 r. ceny produkcji sprzedanej przemysłu były o 1,3% niższe w porównaniu z analogicznym okresem 2015 r. (kiedy również notowano spadek - o 2,6%), a ceny produkcji budowlano-montażowej niższe o 0,7% (spadek w ub. roku - o 0,4%).

Wyszczególnienie	IV 2016		V 2016		I-V 2016	
	III 2016= =100	analogiczny okres 2015=100	IV 2016= =100	XII 2015= =100	I-V 2015= =100	
<b>WSKAŹNIKI CEN PRODUKCJI SPRZEDANEJ PRZEMYSŁU</b>						
<b>OGÓŁEM .....</b>	<b>100,3</b>	<b>98,8</b>	<b>99,3</b>	<b>100,9</b>	<b>100,0</b>	<b>98,7</b>
<b>Górnictwo i wydobywanie .....</b>	<b>99,3*</b>	<b>90,2*</b>	<b>92,2</b>	<b>100,1</b>	<b>97,1</b>	<b>91,1</b>
<b>Przetwórstwo przemysłowe ...</b>	<b>100,4</b>	<b>99,4*</b>	<b>99,8</b>	<b>101,0</b>	<b>100,3</b>	<b>99,2</b>
<b>Wytwarzanie i zaopatrywanie w energię elektryczną, gaz, parę wodną i gorącą wodę<sup>a)</sup></b>	<b>99,2</b>	<b>96,9</b>	<b>97,0</b>	<b>100,1</b>	<b>97,8</b>	<b>97,5</b>
<b>Dostawa wody; gospodarowanie ściekami i odpadami; rekultywacja<sup>a)</sup> .....</b>	<b>100,4*</b>	<b>101,2*</b>	<b>100,7</b>	<b>100,2</b>	<b>101,5</b>	<b>100,9</b>
<b>WSKAŹNIKI CEN PRODUKCJI BUDOWLANO-MONTAŻOWEJ</b>						
<b>OGÓŁEM .....</b>	<b>100,0</b>	<b>99,3*</b>	<b>99,3</b>	<b>100,0</b>	<b>99,7</b>	<b>99,3</b>

<sup>a)</sup> Nazwa skrócona według PKD 2007

\* Dane zmienione w stosunku do wcześniej opublikowanych.

Według wstępnych danych, **ceny produkcji sprzedanej przemysłu** w maju 2016 r. były o 0,9% wyższe niż w poprzednim miesiącu. Wzrost cen zanotowano w przetwórstwie przemysłowym o 1,0%, w tym największy w produkcji koksu i produktów rafinacji ropy naftowej (o 8,4%). Wzrosły również ceny m.in. w produkcji metali (o 2,5%), komputerów, wyrobów elektronicznych i optycznych (o 1,2%), pozostałego sprzętu transportowego (o 1,0%), urządzeń elektrycznych, papieru i wyrobów z papieru (po 0,6%), artykułów spożywczych, wyrobów z metali, wyrobów z gumy i z tworzyw sztucznych (po 0,5%), chemikaliów i wyrobów chemicznych, maszyn i urządzeń, napojów, wyrobów tekstylnych (po 0,4%), pojazdów samochodowych, przyczep i naczep, wyrobów z pozostałych mineralnych surowców niemetalicznych, wyrobów z drewna, korka, słomy i wikliny (po 0,3%), mebli, wyrobów farmaceutycznych, a także odzieży (po 0,2%). Spadły natomiast ceny poligrafii i reprodukcji zapisanych nośników informacji (o 0,1%) oraz produkcji skór i wyrobów skórzanych (o 0,3%). Wzrost cen zanotowano również w sekcjach: dostawa wody; gospodarowanie ściekami i odpadami; rekultywacja o 0,2%, górnictwo i wydobywanie oraz wytwarzanie i zaopatrywanie w energię elektryczną, gaz, parę wodną i gorącą wodę - po 0,1%.

W maju 2016 r. ceny produkcji sprzedanej przemysłu były o 0,7% niższe niż przed rokiem (wobec spadku o 2,1% w maju 2015 r.). Obniżono ceny w sekcjach: górnictwo i wydobywanie - o 7,8%, wytwarzanie i zaopatrywanie w energię elektryczną, gaz, parę wodną i gorącą wodę - o 3,0% oraz przetwórstwo przemysłowe - o 0,2%, podniesiono natomiast ceny w sekcji dostawa wody; gospodarowanie ściekami i odpadami; rekultywacja - o 0,7%.

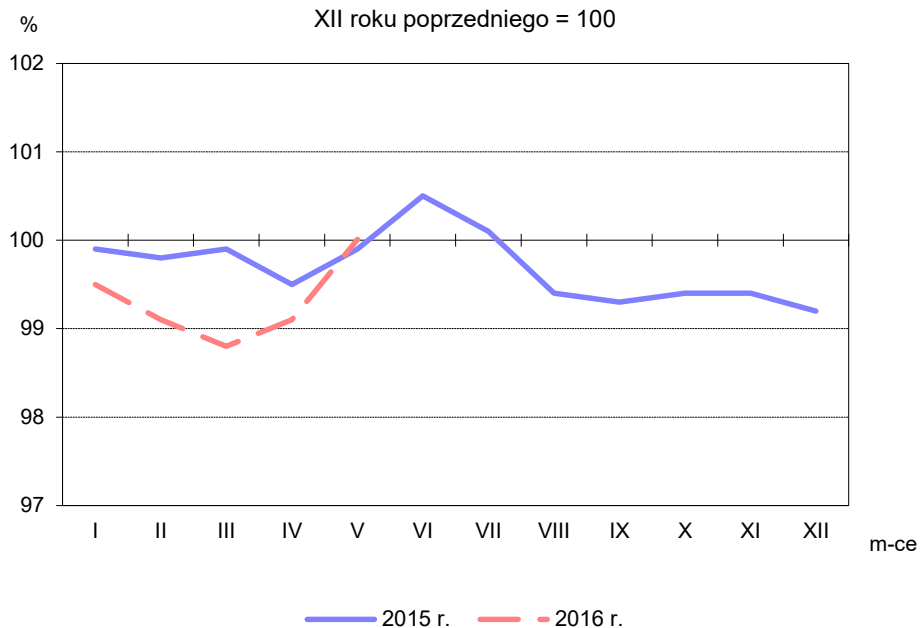
Szacuje się, że w maju 2016 r. **ceny produkcji budowlano-montażowej**, w tym ceny budowy budynków oraz robót budowlanych specjalistycznych ukształtowały się na poziomie zbliżonym do zanotowanego w poprzednim miesiącu. Spadły natomiast ceny budowy obiektów inżynierii lądowej i wodnej (o 0,1%).

W porównaniu z majem ub. roku ceny produkcji budowlano-montażowej spadły o 0,7%.

Rys. 1.

### Dynamika cen produkcji sprzedanej przemysłu w latach 2015-2016

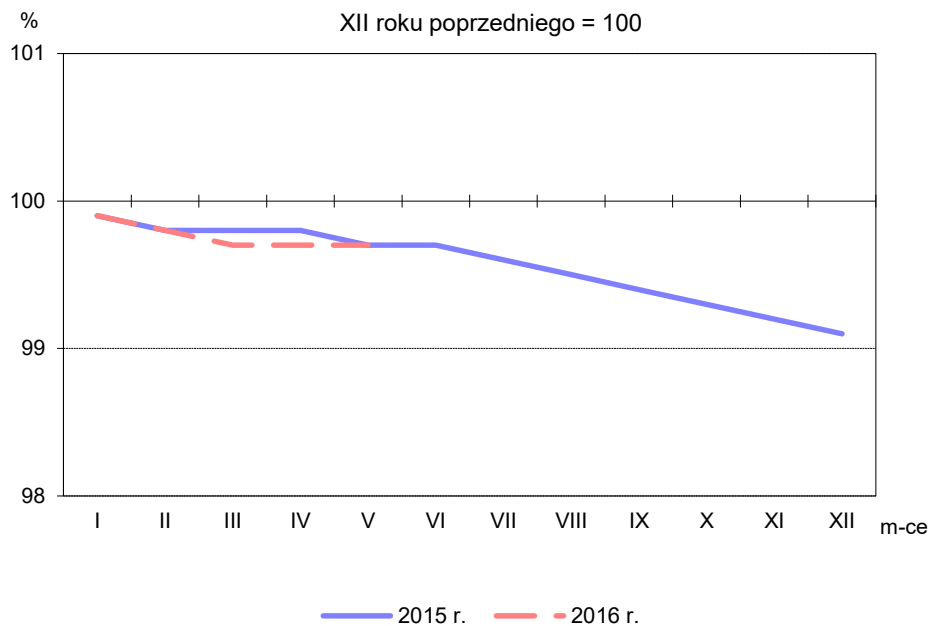
XII roku poprzedniego = 100



Rys. 2.

### Dynamika cen produkcji budowlano-montażowej w latach 2015-2016

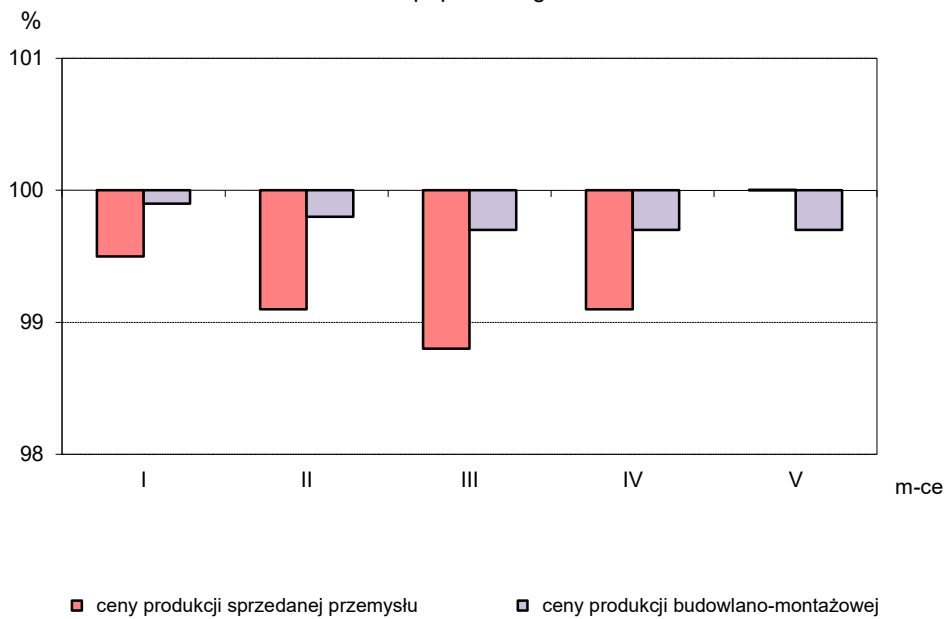
XII roku poprzedniego = 100



Rys. 3.

### Dynamika cen w 2016 r.

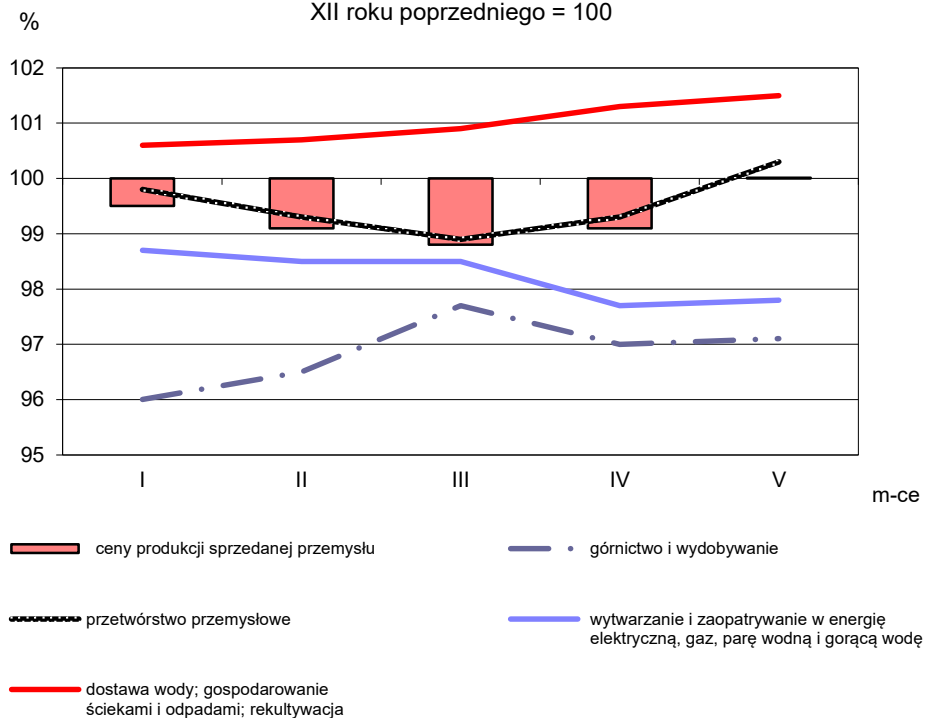
XII roku poprzedniego = 100



Rys. 4.

### Dynamika cen produkcji sprzedanej sekcji przemysłu w 2016 r.

XII roku poprzedniego = 100



Opracowanie merytoryczne:

**Departament Produkcji**

**Bożena Kudelska**

Tel: 22 608 3607

Rozpowszechnianie:

**Rzecznik Prasowy Prezesa GUS**

**Artur Satora**

Tel: 22 608 3475, 22 608 3009

e-mail: [rzecznik@stat.gov.pl](mailto:rzecznik@stat.gov.pl)

Więcej na: <http://stat.gov.pl/obszary-tematyczne/ceny-handel>