



Wskaźniki cen produkcji sprzedanej przemysłu oraz produkcji budowlano-montażowej we wrześniu 2015 r.

Według wstępnych danych we wrześniu 2015 r. ceny produkcji sprzedanej przemysłu były niższe o 2,9% w porównaniu z wrześniem 2014 r. Spadek cen odnotowano również w produkcji budowlano-montażowej - o 0,6%. W okresie styczeń–wrzesień 2015 r. ceny produkcji sprzedanej przemysłu były o 2,4% niższe w porównaniu z analogicznym okresem 2014 r. (kiedy również notowano spadek - o 1,4%), a ceny produkcji budowlano-montażowej - o 0,4% (spadek w ub. roku - o 1,3%).

Wyszczególnienie	VIII 2015		IX 2015		I-IX 2015	
	VII 2015= =100	analogiczny okres 2014=100	VIII 2015= =100	XII 2014= =100	I-IX 2014= =100	
WSKAŹNIKI CEN PRODUKCJI SPRZEDANEJ PRZEMYSŁU						
OGÓŁEM	99,3	97,3	97,1	99,9	99,3	97,6
Górnictwo i wydobywanie	98,2*	92,7	92,9	100,7	93,8	97,0
Przetwórstwo przemysłowe ...	99,3	96,9	96,9	99,9	99,3	97,1
Wytwarzanie i zaopatrywanie w energię elektryczną, gaz, parę wodną i gorącą wodę^{a)}	99,7	100,8	100,1	99,5	100,2	101,0
Dostawa wody; gospodarowanie ściekami i odpadami; rekultywacja^{a)}	100,1*	101,5*	100,7	99,7	101,0	101,4
WSKAŹNIKI CEN PRODUKCJI BUDOWLANO-MONTAŻOWEJ						
OGÓŁEM	99,9	99,4	99,4	99,9	99,4	99,6

^{a)} Nazwa skrócona według PKD 2007

* Dane zmienione w stosunku do wcześniej opublikowanych.

Według wstępnych danych, **ceny produkcji sprzedanej przemysłu** we wrześniu 2015 r. były o 0,1% niższe niż w poprzednim miesiącu. Spadek cen zanotowano w sekcjach: wytwarzanie i zaopatrywanie w energię elektryczną, gaz, parę wodną i gorącą wodę o 0,5% oraz dostawa wody; gospodarowanie ściekami i odpadami; rekultywacja - o 0,3%. Obniżono również ceny w przetwórstwie przemysłowym o 0,1%, w tym najbardziej w produkcji koksu i produktów rafinacji ropy naftowej (o 3,1%). Spadły również ceny m.in. w produkcji napojów (o 0,7%), komputerów, wyrobów elektronicznych i optycznych, odzieży (po 0,5%), chemikaliów i wyrobów chemicznych (o 0,4%), wyrobów z metali, wyrobów tekstylnych (po 0,2%), metali, wyrobów z pozostałych mineralnych surowców niemetalicznych, wyrobów farmaceutycznych, mebli, a także skór i wyrobów skórzanych (po 0,1%). Ceny produkcji urządzeń elektrycznych ukształtowały się na poziomie zbliżonym do zanotowanego w poprzednim miesiącu. Wzrosły natomiast ceny m.in. w produkcji maszyn i urządzeń, pozostałego sprzętu transportowego, poligrafii i reprodukcji zapisanych nośników informacji (po 0,1%), produkcji wyrobów z gumy i tworzyw sztucznych, wyrobów z drewna, korka, słomy i wikliny (po 0,2%), artykułów spożywczych (o 0,4%), pojazdów samochodowych, przyczep i naczep (o 0,5%) oraz papieru i wyrobów z papieru (o 0,6%). Zanotowano natomiast wzrost cen w górnictwie i wydobywaniu o 0,7%, w tym w górnictwie rud metali (o 5,0%), przy spadku cen w wydobywaniu węgla kamiennego i węgla brunatnego (lignitu) (o 2,2%).

W porównaniu z grudniem poprzedniego roku ceny produkcji sprzedanej przemysłu spadły o 0,7%. Obniżono ceny w górnictwie i wydobywaniu o 6,2%. Spadek cen zanotowano również w sekcji przetwórstwo przemysłowe o 0,7%, w tym największy w produkcji koksu i produktów rafinacji ropy naftowej (o 8,5%). Spadły również ceny m.in. w produkcji odzieży (o 2,4%), wyrobów z metali, wyrobów z pozostałych mineralnych surowców niemetalicznych (po 1,0%), napojów (o 0,7%), komputerów, wyrobów elektronicznych i optycznych, poligrafii i reprodukcji zapisanych nośników informacji (po 0,6%), produkcji chemikaliów i wyrobów chemicznych (o 0,5%), wyrobów z drewna, korka, słomy i wikliny (o 0,3%) oraz mebli (o 0,2%). Wzrosły natomiast ceny m.in. w produkcji artykułów spożywczych, pojazdów samochodowych, przyczep i naczep (po 0,1%), urządzeń elektrycznych, maszyn i urządzeń (po 0,2%), wyrobów z gumy i tworzyw sztucznych, wyrobów tekstylnych (po 0,5%), wyrobów farmaceutycznych (o 1,1%) oraz metali (o 1,5%), pozostałego sprzętu transportowego (o 2,2%) oraz papieru i wyrobów z papieru (o 2,9%). Ceny w sekcji wytwarzanie i zaopatrywanie w energię elektryczną, gaz, parę wodną i gorącą wodę podniesiono o 0,2%, a w sekcji dostawa wody; gospodarowanie ściekami i odpadami; rekultywacja - o 1,0%.

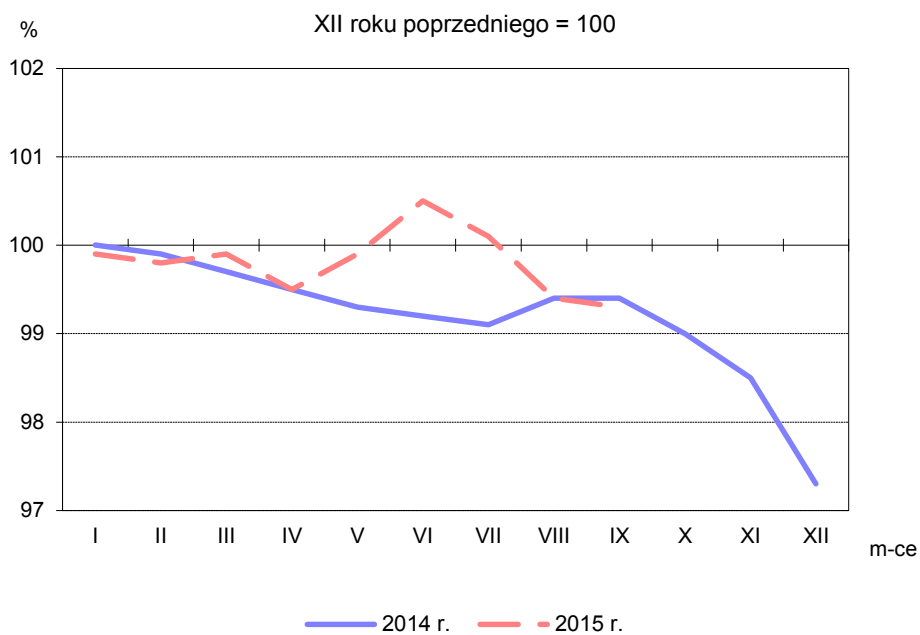
We wrześniu 2015 r. ceny produkcji sprzedanej przemysłu były o 2,9% niższe niż przed rokiem. Obniżono ceny w górnictwie i wydobywaniu o 7,1% oraz w przetwórstwie przemysłowym - o 3,1%. Podniesiono natomiast ceny w sekcjach: wytwarzanie i zaopatrywanie w energię elektryczną, gaz, parę wodną i gorącą wodę o 0,1% oraz dostawa wody; gospodarowanie ściekami i odpadami; rekultywacja - o 0,7%.

Szacuje się, że **ceny produkcji budowlano-montażowej** we wrześniu 2015 r. były o 0,1% niższe niż w poprzednim miesiącu. Spadły ceny budowy budynków oraz budowy obiektów inżynierii lądowej i wodnej (po 0,1%). Ceny robót budowlanych specjalistycznych ukształtowały się na poziomie zbliżonym do zanotowanego w sierpniu br.

Ceny produkcji budowlano-montażowej we wrześniu br. były po 0,6% niższe niż w grudniu ub. roku oraz przed rokiem.

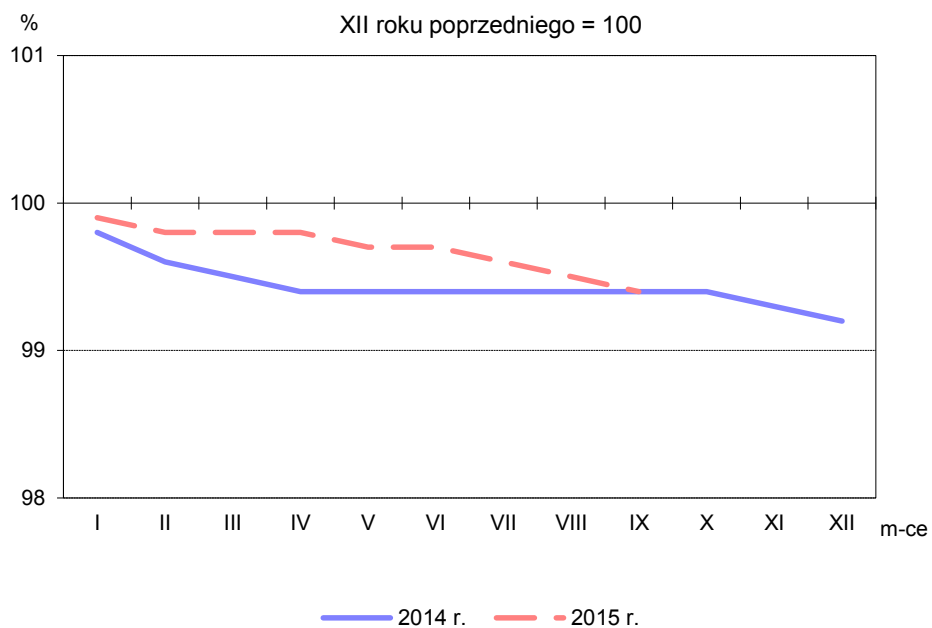
Rys. 1.

Dynamika cen produkcji sprzedanej przemysłu w latach 2014-2015



Rys. 2.

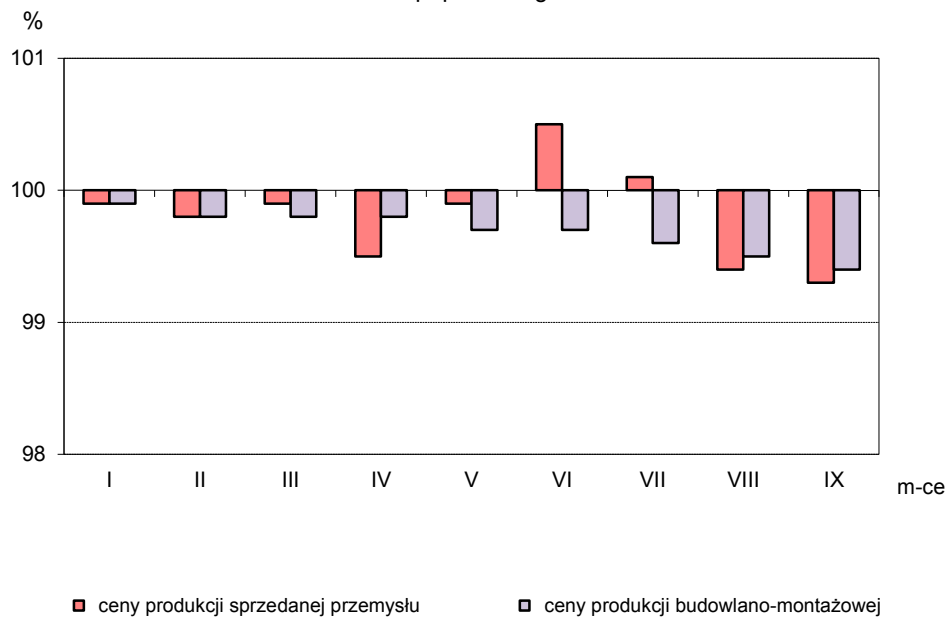
Dynamika cen produkcji budowlano-montażowej w latach 2014-2015



Rys. 3.

Dynamika cen w 2015 r.

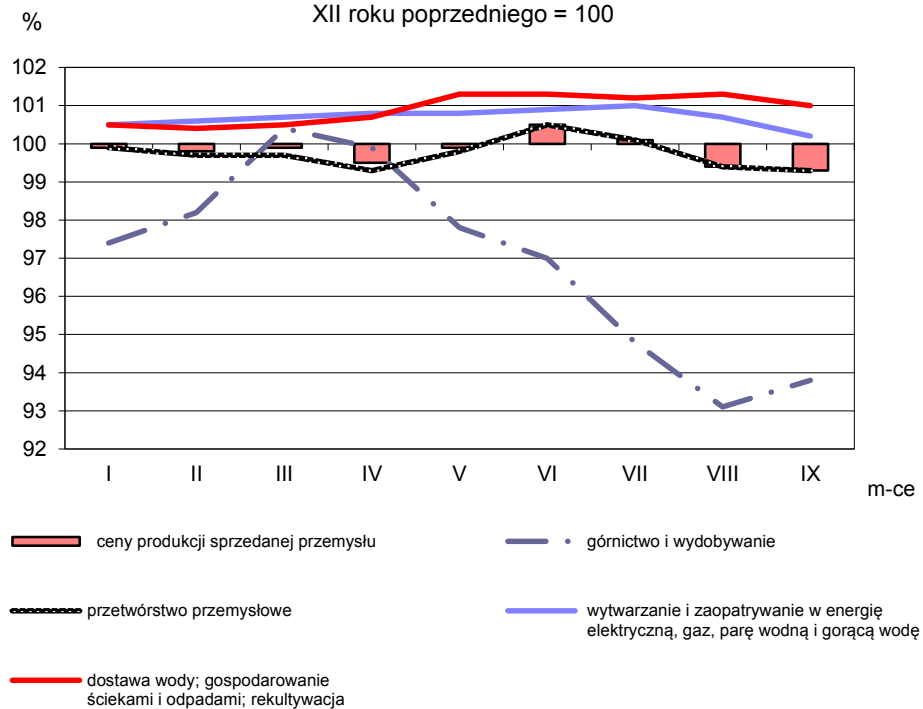
XII roku poprzedniego = 100



Rys. 4.

Dynamika cen produkcji sprzedanej sekcji przemysłu w 2015 r.

XII roku poprzedniego = 100



Opracowanie merytoryczne:
Departament Produkcji
Bożena Kudelska
 Tel: 22 608 3607

Rzeczposzechnianie:
Rzecznik Prasowy Prezesa GUS
Artur Satora
 Tel: 22 608 3475, 22 608 3009
 e-mail: rzecznik@stat.gov.pl

Więcej na: <http://stat.gov.pl/obszary-tematyczne/ceny-handel>