



Wskaźniki cen produkcji sprzedanej przemysłu oraz produkcji budowlano-montażowej w lipcu 2015 r.

Według wstępnych danych w lipcu 2015 r. ceny produkcji sprzedanej przemysłu były niższe o 1,7% w porównaniu z lipcem 2014 r. Spadek cen odnotowano również w produkcji budowlano-montażowej - o 0,4%. W okresie styczeń–lipiec 2015 r. ceny produkcji sprzedanej przemysłu były o 2,3% niższe w porównaniu z analogicznym okresem 2014 r. (kiedy również notowano spadek - o 1,3%), a ceny produkcji budowlano-montażowej - o 0,4% (spadek w ub. roku - o 1,4%).

Wyszczególnienie	VI 2015		VII 2015		I-VII 2015	
	V 2015= =100	analogiczny okres 2014=100	VI 2015= =100	XII 2014= =100	I-VII 2014= =100	
WSKAŹNIKI CEN PRODUKCJI SPRZEDANEJ PRZEMYSŁU						
OGÓŁEM	100,6*	98,6*	98,3	99,6	100,1	97,7
Górnictwo i wydobywanie	99,2*	98,6*	94,2	97,7	94,8	98,2
Przetwórstwo przemysłowe ...	100,7*	98,1*	98,0	99,7	100,2	97,2
Wytwarzanie i zaopatrywanie w energię elektryczną, gaz, parę wodną i gorącą wodę^{a)}	100,1	101,1*	101,0	100,1	101,0	101,1
Dostawa wody; gospodarowanie ściekami i odpadami; rekultywacja^{a)}	100,0	101,9*	101,5	100,0	101,3	101,5
WSKAŹNIKI CEN PRODUKCJI BUDOWLANO-MONTAŻOWEJ						
OGÓŁEM	100,0	99,6	99,6	99,9	99,6	99,6

^{a)} Nazwa skrócona według PKD 2007

* Dane zmienione w stosunku do wcześniej opublikowanych.

Według wstępnych danych, **ceny produkcji sprzedanej przemysłu** w lipcu 2015 r. były o 0,4% niższe niż w poprzednim miesiącu. Spadek cen zanotowano w górnictwie i wydobywaniu o 2,3%, w tym w górnictwie rud metali (o 5,9%) oraz w wydobywaniu węgla kamiennego i węgla brunatnego (lignitu) (o 0,1%). Obniżono również ceny w przetwórstwie przemysłowym o 0,3%, w tym najbardziej w produkcji koksu i produktów rafinacji ropy naftowej (o 4,0%). Spadły również ceny m. in. w produkcji metali (o 0,8%), napojów (o 0,7%), wyrobów z metali, chemikaliów i wyrobów chemicznych, wyrobów z drewna, korka, słomy i wikliny (po 0,3%), pojazdów samochodowych, przyczep i naczep, odzieży (po 0,2%), mebli oraz wyrobów z pozostałych mineralnych surowców niemetalicznych (po 0,1). Wzrosły natomiast ceny m.in. w produkcji artykułów spożywczych, wyrobów z gumy i tworzyw sztucznych, maszyn i urządzeń (po 0,1%), urządzeń elektrycznych (o 0,2%), wyrobów tekstylnych (o 0,3%), komputerów, wyrobów elektronicznych i optycznych, poligrafii i reprodukcji zapisanych nośników informacji (po 0,5%), produkcji pozostałego sprzętu transportowego, skór i wyrobów skórzanych (po 0,6%), wyrobów farmaceutycznych (o 0,8%) oraz papieru i wyrobów z papieru (o 0,9%). Ceny w sekcji dostawa wody; gospodarowanie ściekami i odpadami; rekultywacja ukształtowały się na poziomie zbliżonym do zanotowanego w poprzednim miesiącu. Wzrost cen zanotowano natomiast w sekcji wytwarzanie i zaopatrywanie w energię elektryczną, gaz, parę wodną i gorącą wodę o 0,1%.

W porównaniu z grudniem poprzedniego roku ceny produkcji sprzedanej przemysłu wzrosły o 0,1%. Ceny w sekcji dostawa wody; gospodarowanie ściekami i odpadami; rekultywacja podniesiono o 1,3%, a w sekcji wytwarzanie i zaopatrywanie w energię elektryczną, gaz, parę wodną i gorącą wodę - o 1,0%. Wzrost cen zanotowano również w sekcji przetwórstwo przemysłowe o 0,2%, w tym największy w produkcji koksu i produktów rafinacji ropy naftowej (o 4,8%). Wzrosły również ceny m.in. w produkcji pozostałego sprzętu transportowego (o 2,0%), papieru i wyrobów z papieru (o 1,5%), metali (o 1,2%), chemikaliów i wyrobów chemicznych (o 1,0%) oraz urządzeń elektrycznych (o 0,9%). Spadły natomiast ceny m.in. produkcji napojów, mebli (po 0,2%), wyrobów z metali (o 0,4%), wyrobów z gumy i tworzyw sztucznych (o 0,5%), artykułów spożywczych (o 0,7%), wyrobów z drewna, korka, słomy i wikliny, pojazdów samochodowych, przyczep i naczep (po 0,8%), wyrobów z pozostałych mineralnych surowców niemetalicznych, skór i wyrobów skórzanych (po 0,9%), odzieży oraz poligrafii i reprodukcji zapisanych nośników informacji (po 1,6%). Obniżono ceny w górnictwie i wydobywaniu o 5,2%, w tym w wydobywaniu węgla kamiennego i węgla brunatnego (lignitu) (o 7,7%) oraz w górnictwie rud metali (o 6,1%).

W lipcu 2015 r. ceny produkcji sprzedanej przemysłu były o 1,7% niższe niż przed rokiem. Obniżono ceny w górnictwie i wydobywaniu o 5,8% oraz w przetwórstwie przemysłowym - o 2,0%. Podniesiono natomiast ceny w sekcjach: wytwarzanie i zaopatrywanie w energię elektryczną, gaz, parę wodną i gorącą wodę o 1,0% oraz dostawa wody; gospodarowanie ściekami i odpadami; rekultywacja - o 1,5%.

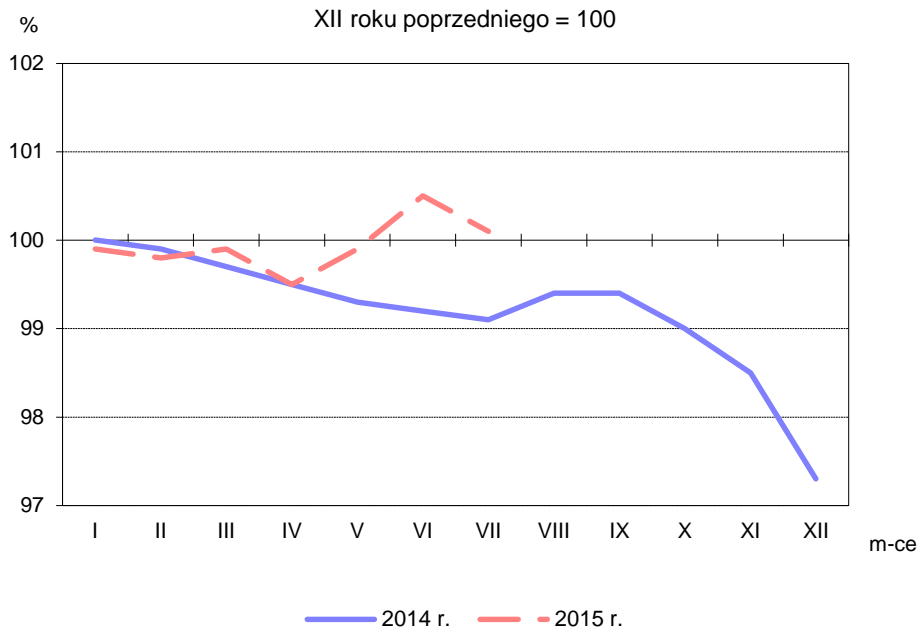
Szacuje się, że **ceny produkcji budowlano-montażowej** w lipcu 2015 r. były o 0,1% niższe niż w poprzednim miesiącu. Spadły ceny budowy budynków oraz budowy obiektów inżynierii lądowej i wodnej (po 0,1%). Wzrosły natomiast ceny robót budowlanych specjalistycznych (o 0,1%).

Ceny produkcji budowlano-montażowej w lipcu br. były po 0,4% niższe niż w grudniu ub. roku oraz przed rokiem.

Rys. 1.

Dynamika cen produkcji sprzedanej przemysłu w latach 2014-2015

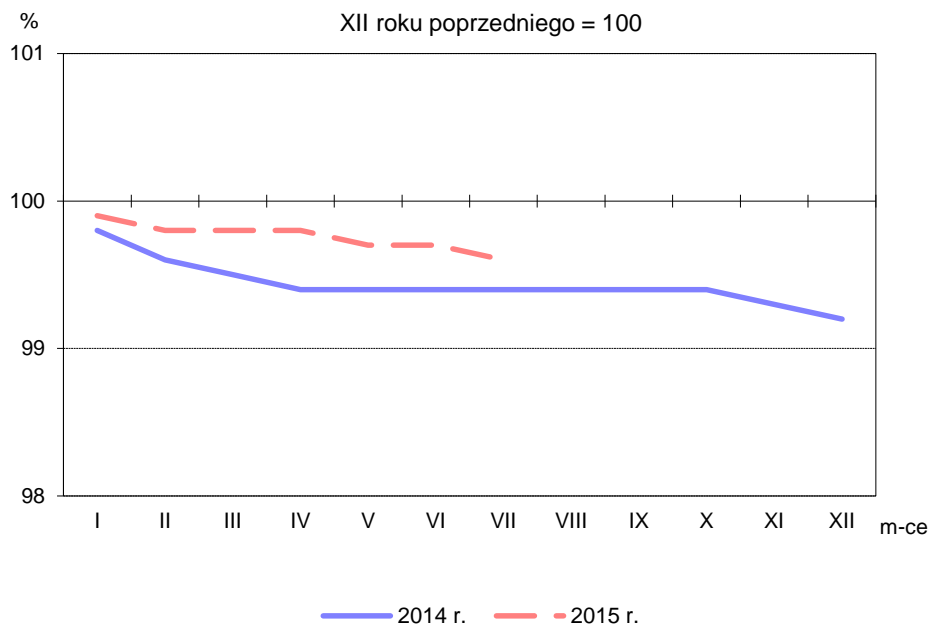
XII roku poprzedniego = 100



Rys. 2.

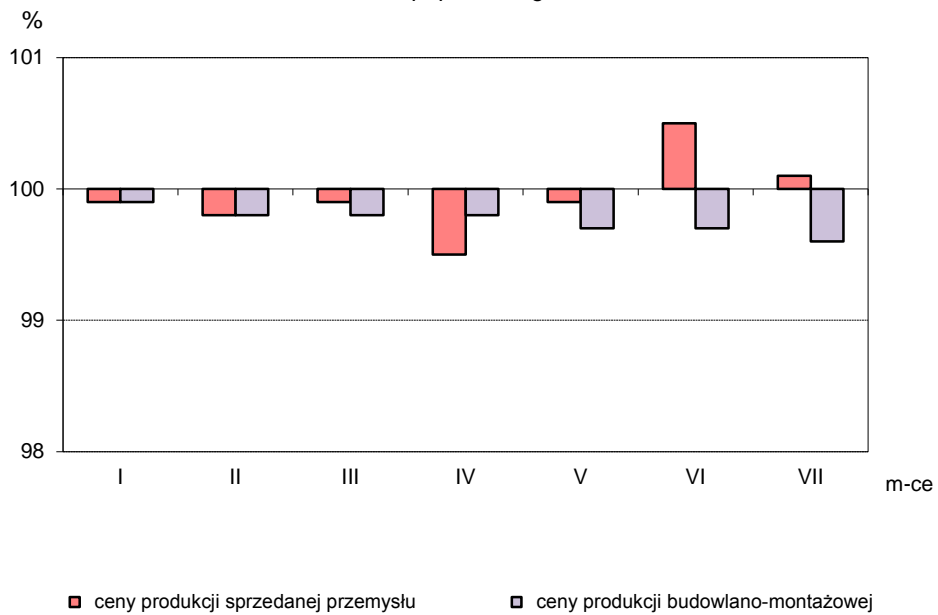
Dynamika cen produkcji budowlano-montażowej w latach 2014-2015

XII roku poprzedniego = 100



Rys. 3.

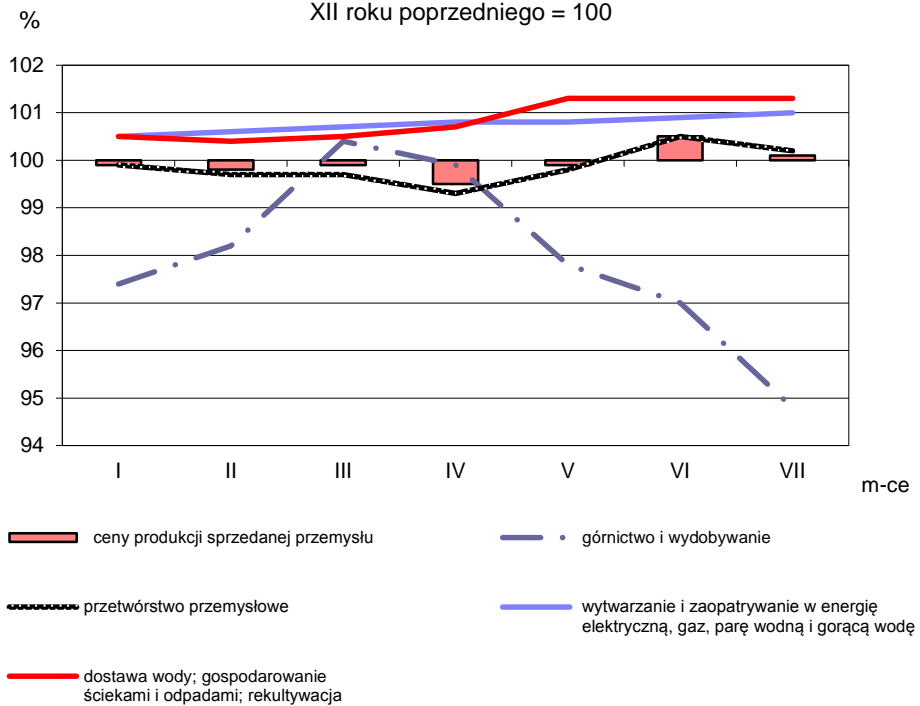
Dynamika cen w 2015 r. XII roku poprzedniego = 100



Rys. 4.

Dynamika cen produkcji sprzedanej sekcji przemysłu w 2015 r.

XII roku poprzedniego = 100



Opracowanie merytoryczne:

Departament Produkcji

Bożena Kudelska

Tel: 22 608 3607

Rzeczposzechnianie:

Rzecznik Prasowy Prezesa GUS

Artur Satora

Tel: 22 608 3475, 22 608 3009

e-mail: rzecznik@stat.gov.pl

Więcej na: <http://stat.gov.pl/obszary-tematyczne/ceny-handel>