

Warszawa, 2014.08.20

Wskaźniki cen produkcji sprzedanej przemysłu oraz produkcji budowlano-montażowej w lipcu 2014 r.

Wyszczególnienie	VI 2014		VII 2014		I-VII 2014	
	V 2014= =100	analogiczny okres 2013=100	VI 2014= =100	XII 2013= =100	I-VII 2013= =100	
WSKAŹNIKI CEN PRODUKCJI SPRZEDANEJ PRZEMYSŁU						
OGÓŁEM	99,9*	98,2*	98,0	100,0	99,2	98,7
Górnictwo i wydobywanie	99,6*	94,7*	97,8	102,2	99,2	93,2
Przetwórstwo przemysłowe ...	99,9*	98,0*	97,6	99,9	99,0	98,7
Wytwarzanie i zaopatrywanie w energię elektryczną, gaz, parę wodną i gorącą wodę^{a)}	100,1	101,0	101,1	100,1	101,1	100,9
Dostawa wody; gospodarowanie ściekami i odpadami; rekultywacja^{a)}	99,9	101,0	101,2	100,2	101,1	100,9
WSKAŹNIKI CEN PRODUKCJI BUDOWLANO-MONTAŻOWEJ						
OGÓŁEM	100,0	98,7	98,8	100,0	99,4	98,6

^{a)} Nazwa skrócona według PKD 2007

* Dane zmienione w stosunku do wcześniej opublikowanych.

Według wstępnych danych, **ceny produkcji sprzedanej przemysłu** w lipcu 2014 r. ukształtowały się na poziomie zbliżonym do zanotowanego w poprzednim miesiącu. Obniżono ceny w przetwórstwie przemysłowym (o 0,1%), w tym najbardziej w produkcji chemikaliów i wyrobów chemicznych, poligrafii i reprodukcji zapisanych

Opracowanie:

Departament Produkcji

Kontakt w sprawach merytorycznych: Bożena Kudelska, tel. 22 608-36-07;

e-mail: B.Kudelska@stat.gov.pl

nośników informacji (po 0,5%). Spadły również ceny m.in. w produkcji koksu i produktów rafinacji ropy naftowej, napojów (po 0,4%), pojazdów samochodowych, przyczep i naczep, wyrobów z gumy i z tworzyw sztucznych, wyrobów z pozostałych mineralnych surowców niemetalicznych (po 0,3%), urządzeń elektrycznych (o 0,2%) oraz metali (o 0,1%). Wzrosły natomiast ceny m.in. w produkcji artykułów spożywczych, wyrobów z metali, papieru i wyrobów z papieru, mebli, wyrobów tekstylnych, odzieży (po 0,1%), maszyn i urządzeń, pozostałego sprzętu transportowego (po 0,2%), komputerów, wyrobów elektronicznych i optycznych, wyrobów z drewna, korka, słomy i wikliny, skór i wyrobów skórzanych (po 0,3%), wyrobów farmaceutycznych (o 0,4%). W sekcji wytwarzanie i zaopatrywanie w energię elektryczną, gaz, parę wodną i gorącą wodę zanotowano wzrost cen o 0,1%, a w sekcji dostawa wody; gospodarowanie ściekami i odpadami; rekultywacja – o 0,2%. Podniesiono również ceny w górnictwie i wydobywaniu (o 2,2%), w tym w górnictwie rud metali (o 5,4%) oraz w wydobywaniu węgla kamiennego i węgla brunatnego (lignitu) (o 0,7%).

W porównaniu z grudniem poprzedniego roku ceny produkcji sprzedanej przemysłu spadły o 0,8%. Najbardziej obniżono ceny w przetwórstwie przemysłowym (o 1,0%), w tym w produkcji komputerów, wyrobów elektronicznych i optycznych oraz odzieży (po 2,1%). Spadły również ceny m.in. w produkcji wyrobów z metali, urządzeń elektrycznych (po 2,0%), koksu i produktów rafinacji ropy naftowej (o 1,9%), wyrobów z gumy i z tworzyw sztucznych (o 1,5%), artykułów spożywczych, pojazdów samochodowych, przyczep i naczep, wyrobów z pozostałych mineralnych surowców niemetalicznych (po 1,2%), mebli, napojów (po 0,5%), wyrobów z drewna, korka, słomy i wikliny (o 0,3%), maszyn i urządzeń (o 0,2%) oraz metali (o 0,1%). Podniesiono natomiast ceny m.in. w produkcji chemikaliów i wyrobów chemicznych, pozostałego sprzętu transportowego (po 0,3%), wyrobów farmaceutycznych (o 0,4%), papieru i wyrobów z papieru (o 0,5%). W sekcji górnictwo i wydobywanie zanotowano spadek cen o 0,8%, w tym w wydobywaniu węgla kamiennego i węgla brunatnego (lignitu) (o 2,1%), przy wzroście cen w górnictwie rud metali (o 1,0%). Ceny w sekcjach: wytwarzanie i zaopatrywanie w energię elektryczną, gaz, parę wodną i gorącą wodę oraz dostawa wody; gospodarowanie ściekami i odpadami; rekultywacja wzrosły o 1,1%.

W lipcu 2014 r. ceny produkcji sprzedanej przemysłu były o 2,0% niższe niż przed rokiem. Obniżono ceny w przetwórstwie przemysłowym (o 2,4%) oraz w górnictwie i wydobywaniu (o 2,2%). Podniesiono natomiast ceny w sekcjach: wytwarzanie i zaopatrywanie w energię elektryczną, gaz, parę wodną i gorącą wodę (o 1,1%) oraz dostawa wody; gospodarowanie ściekami i odpadami; rekultywacja (o 1,2%).

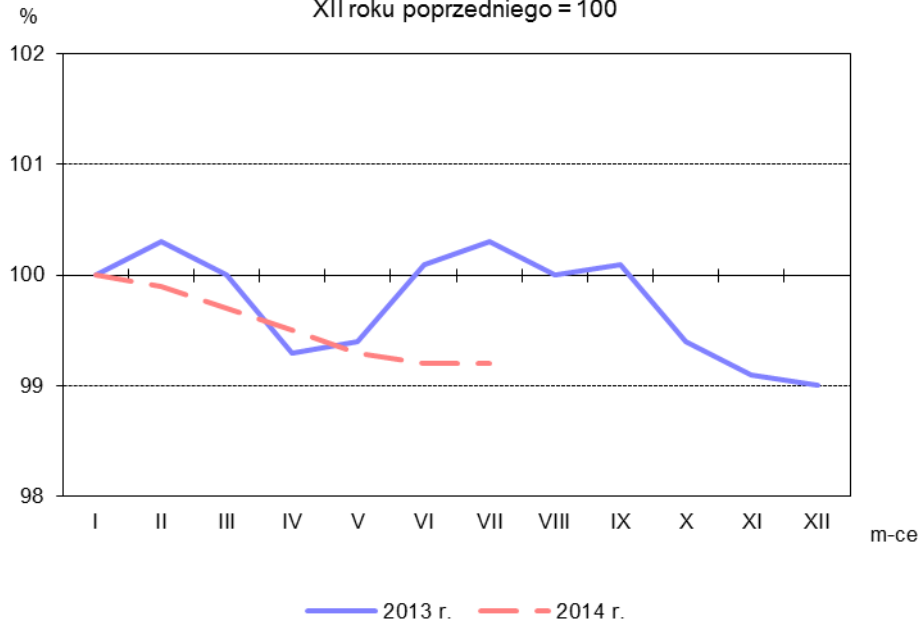
Szacuje się, że **ceny produkcji budowlano-montażowej** w lipcu 2014 r. ukształtowały się na poziomie zbliżonym do zanotowanego w poprzednim miesiącu i dotyczyło to zarówno budowy budynków, budowy obiektów inżynierii lądowej i wodnej, jak i robót budowlanych specjalistycznych.

Ceny produkcji budowlano-montażowej w lipcu br. były o 0,6% niższe niż w grudniu ub. roku i o 1,2% niższe niż przed rokiem.

Rys. 1.

Dynamika cen produkcji sprzedanej przemysłu w latach 2013-2014

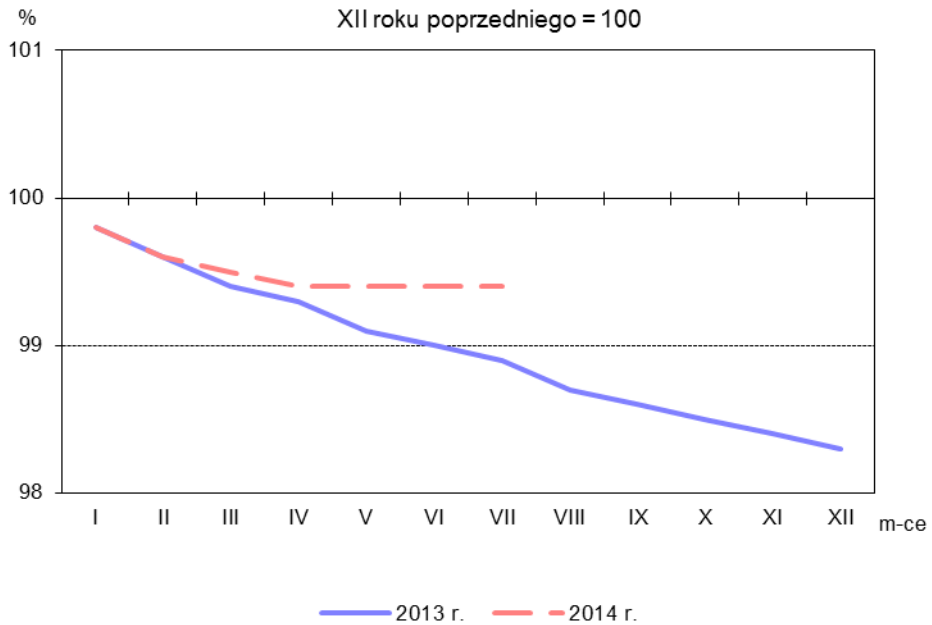
XII roku poprzedniego = 100



Rys. 2.

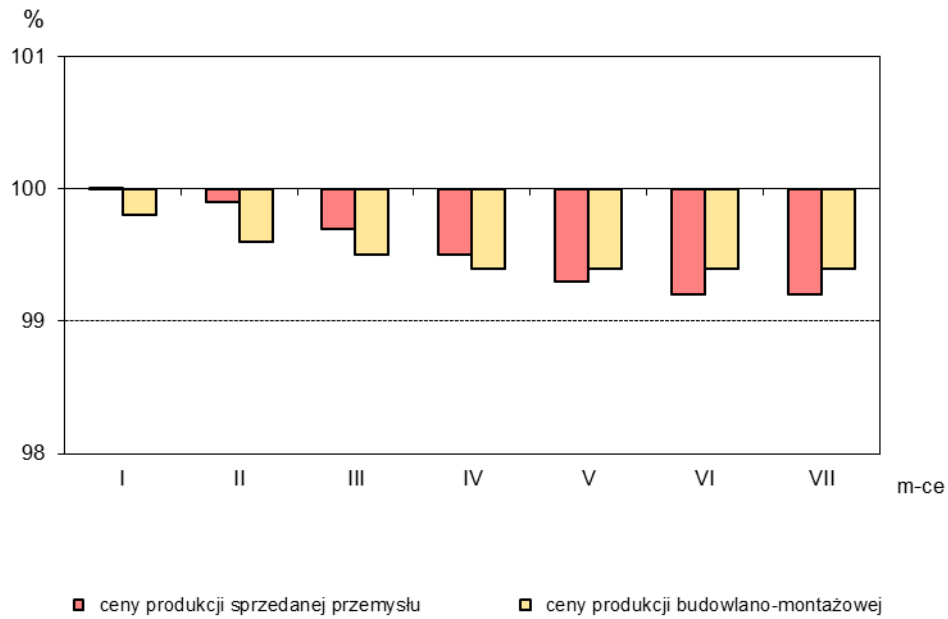
Dynamika cen produkcji budowlano-montażowej w latach 2013-2014

XII roku poprzedniego = 100



Rys. 3.

Dynamika cen w 2014 r. XII roku poprzedniego = 100



Rys. 4.

Dynamika cen produkcji sprzedanej sekcji przemysłu w 2014 r.

XII roku poprzedniego = 100

