

Wskaźniki cen produkcji sprzedanej przemysłu w sierpniu 2023 r.

20.09.2023 r.


2,8%

spadek cen producentów w przemyśle w porównaniu z sierpniem 2022 r.

Według wstępnych danych w sierpniu 2023 r. ceny produkcji sprzedanej przemysłu wzrosły w stosunku do lipca 2023 r. - o 0,1%, a spadły w porównaniu z analogicznym miesiącem poprzedniego roku - o 2,8%.

Tablica 1. Wskaźniki cen produkcji sprzedanej przemysłu w lipcu i sierpniu 2023 r.

WYSZCZEGÓLNIENIE	07 2023		08 2023		01-08 2023	
	06 2023=100	analogiczny okres 2022=100	07 2023=100	12 2022=100	01-08 2022=100	
OGÓŁEM	98,9*	97,9*	97,2	100,1	96,0	106,2
Górnictwo i wydobywanie	97,4	113,8*	105,5	99,3	103,7	118,0
Przetwórstwo przemysłowe	98,9*	93,9*	94,6	100,2	94,3	101,2
Wytwarzanie i zaopatrywanie w energię elektryczną, gaz, parę wodną i gorącą wodę ^{a)}	98,8*	116,8*	105,7	99,6	100,0	138,0
Dostawa wody; gospodarowanie ściekami i odpadami; rekultywacja ^{a)}	99,4*	103,3*	103,1	99,9	102,3	104,1

^{a)} Nazwa skrócona według PKD 2007

* Dane zmienione w stosunku do wcześniej opublikowanych.

Zmiany cen produkcji sprzedanej przemysłu w sierpniu 2023 r. w porównaniu z lipcem 2023 r.

Według wstępnych danych **ceny produkcji sprzedanej przemysłu** w sierpniu 2023 r. były o 0,1% wyższe niż w lipcu 2023 r. W sekcji **przetwórstwo przemysłowe** ceny wzrosły o 0,2%. Spośród działów przetwórstwa przemysłowego największy wzrost cen odnotowano w produkcji koksu i produktów rafinacji ropy naftowej o 6,0%. Wzrosły również m.in. ceny:

- produkcji wyrobów tytoniowych – o 1,6%,
- komputerów, wyrobów elektronicznych i optycznych – o 0,7%,
- wyrobów farmaceutycznych – o 0,6%,
- poligrafii i reprodukcji zapisanych nośników informacji – o 0,5%,
- maszyn i urządzeń oraz skór i wyrobów skórzanych – po 0,3%,
- urządzeń elektrycznych oraz pozostałego sprzętu transportowego – po 0,2%,
- napojów – o 0,1%.

Ceny produkcji pojazdów samochodowych, przyczep i naczep ukształtowały się na poziomie zbliżonym do zanotowanego w ubiegłym miesiącu.

Niższe niż w lipcu 2023 r. były natomiast ceny:

- wyrobów z drewna, korka, słomy i wikliny – o 1,1%,
- wyrobów z gumy i tworzyw sztucznych – 1,0%,
- papieru i wyrobów z papieru – o 0,9%,
- produkcji metali – o 0,8%,
- chemikaliów i wyrobów chemicznych oraz artykułów spożywczych – po 0,6%,
- wyrobów z metali – 0,5%,
- wyrobów z pozostałych mineralnych surowców niemetalicznych – 0,4%,
- odzieży – 0,3%,
- produkcji mebli – 0,2%,
- wyrobów tekstylnych – 0,1%.

W sekcji **dostawa wody; gospodarowanie ściekami i odpadami; rekultywacja** ceny spadły o 0,1%, w sekcji **wytwarzanie i zaopatrywanie w energię elektryczną, gaz, parę wodną i gorącą wodę** – o 0,4%, a w sekcji **górnictwo i wydobywanie** – o 0,7%, w tym w wydobywaniu węgla kamiennego i węgla brunatnego (lignitu) – o 1,5% oraz górnictwie rud metali – o 0,1%.

Zmiany cen produkcji sprzedanej przemysłu w sierpniu 2023 r. w porównaniu z sierpniem 2022 r.

W sierpniu 2023 r. **ceny produkcji sprzedanej przemysłu** w porównaniu z analogicznym miesiącem poprzedniego roku obniżono o 2,8%. Spadek cen odnotowano w sekcji **przetwórstwo przemysłowe** o 5,4%, w tym w produkcji m.in.:

- koksu i produktów rafinacji ropy naftowej – o 23,0%,
- chemikaliów i wyrobów chemicznych – o 17,3%,
- metali – o 16,4%,
- papieru i wyrobów z papieru – o 9,5%,
- wyrobów z drewna, korka, słomy i wikliny – o 9,1%,
- wyrobów z gumy i tworzyw sztucznych – o 6,6%,
- komputerów, wyrobów elektronicznych i optycznych – o 6,0%,
- wyrobów z metali – o 5,3%,
- pozostałego sprzętu transportowego – o 3,3%,
- maszyn i urządzeń – o 1,3%,
- artykułów spożywczych – o 1,2%,
- mebli – o 1,1%,
- pojazdów samochodowych, przyczep i naczep – o 0,9%.

Podniesiono natomiast ceny produkcji m.in.:

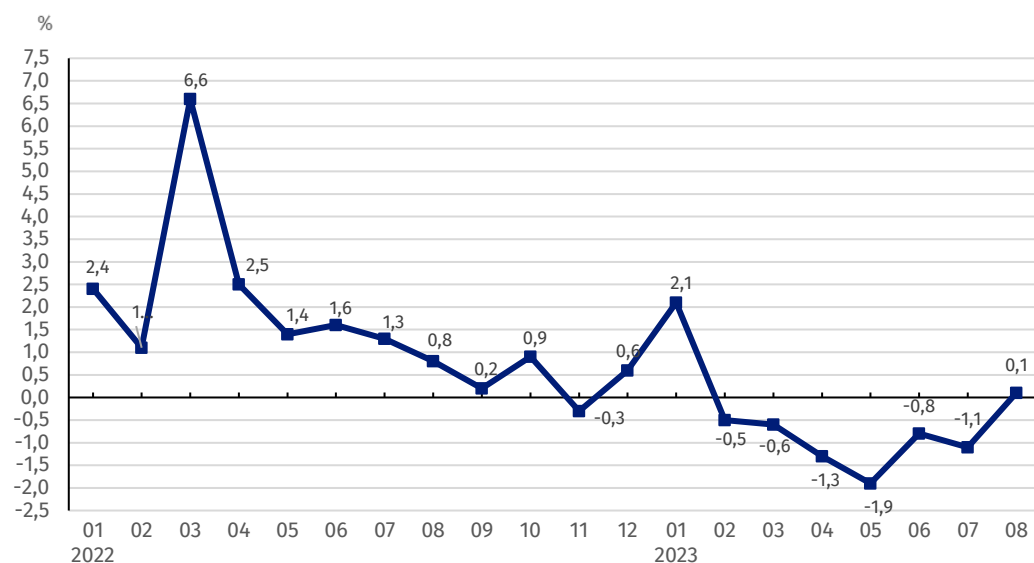
- wyrobów tekstylnych – o 0,3%,
- poligrafii i reprodukcji zapisanych nośników informacji – o 1,2%,
- wyrobów z pozostałych mineralnych surowców niemetalicznych – o 1,3%,
- urządzeń elektrycznych – o 1,5%,
- odzieży oraz skór i wyrobów skórzanych – po 1,6%,
- wyrobów farmaceutycznych – o 7,7%,
- wyrobów tytoniowych – o 8,2%,
- napojów – o 11,5%.

Spośród działów przetwórstwa przemysłowego w sierpniu 2023 r. w stosunku do miesiąca poprzedniego najbardziej wzrosły ceny produkcji koksu i produktów rafinacji ropy naftowej

W sierpniu 2023 r. w stosunku do analogicznego miesiąca poprzedniego roku najbardziej spadły ceny produkcji koksu i produktów rafinacji ropy naftowej. Największy wzrost cen zanotowano natomiast w produkcji napojów

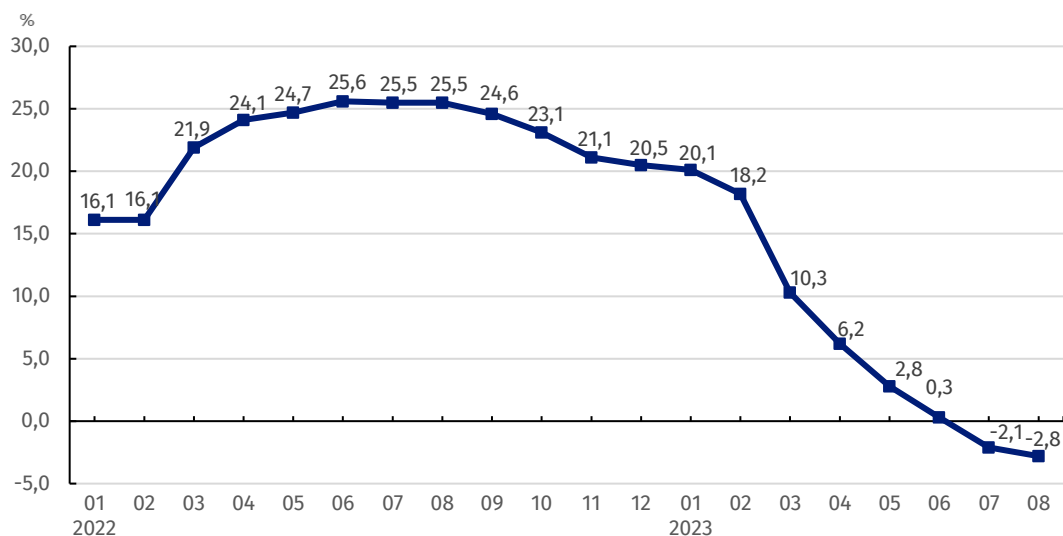
W sekcji **wytwarzanie i zaopatrywanie w energię elektryczną, gaz, parę wodną i gorącą wodę** ceny wzrosły o 5,7%, a w sekcji **górnictwo i wydobywanie** o 5,5%, w tym w wydobywaniu węgla kamiennego i węgla brunatnego (lignitu) o 11,0%, przy spadku cen o 3,1 % w górnictwie rud metali. W sekcji **dostawa wody; gospodarowanie ściekami i odpadami; rekultywacja** ceny w skali roku wzrosły o 3,1%.

Wykres 1. Zmiany cen produkcji sprzedanej przemysłu w latach 2022-2023 w stosunku do okresu poprzedniego



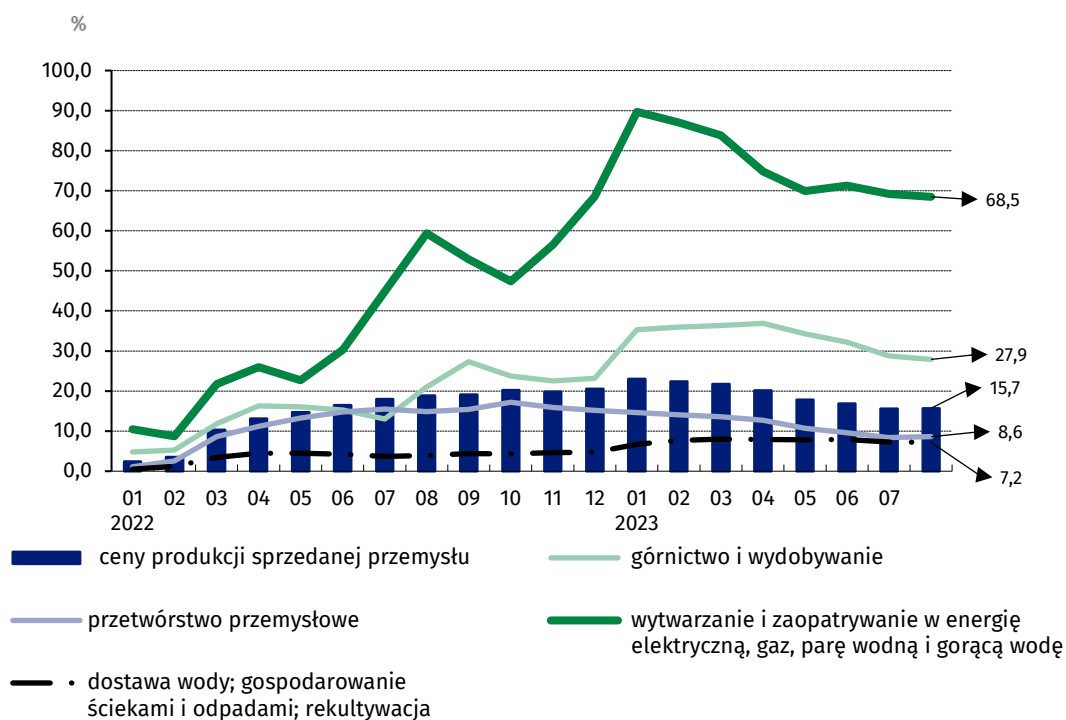
W sierpniu 2023 r. w stosunku do lipca 2023 r. zanotowano wzrost cen produkcji sprzedanej przemysłu o 0,1%

Wykres 2. Zmiany cen produkcji sprzedanej przemysłu w latach 2022-2023 w stosunku do analogicznego okresu roku poprzedniego



W sierpniu 2023 r. zaobserwowano dalszy spadek dynamiki cen produkcji sprzedanej przemysłu w skali roku

Wykres 3. Zmiany cen produkcji sprzedanej przemysłu według sekcji PKD w latach 2022-2023 w stosunku do grudnia 2021 r.



W przypadku cytowania danych Głównego Urzędu Statystycznego prosimy o zamieszczenie informacji: „Źródło danych GUS”, a w przypadku publikowania obliczeń dokonanych na danych opublikowanych przez GUS prosimy o zamieszczenie informacji: „Opracowanie własne na podstawie danych GUS”.

Opracowanie merytoryczne:
Departament Handlu i Usług

Dyrektor Ewa Adach-Stankiewicz
Tel: 22 608 31 24

Wydział Współpracy z Mediami

Tel: 22 608 38 04

e-mail: obslugaprasowa@stat.gov.pl

Rozpowszechnianie:
Rzecznik Prasowy Prezesa GUS

Karolina Banaszek
Tel: 695 255 011

-  www.stat.gov.pl
-  [@GUS_STAT](https://twitter.com/GUS_STAT)
-  [@GlownyUrzadStatystyczny](https://www.facebook.com/GlownyUrzadStatystyczny)
-  [gus_stat](https://www.instagram.com/gus_stat)
-  [glownyurządstatystycznygus](https://www.youtube.com/glownyurządstatystycznygus)
-  [glownyurządstatystyczny](https://www.linkedin.com/company/glownyurządstatystyczny)

Powiązane opracowania

[Biuletyn Statystyczny](#)

[Informacje sygnałne](#)

Temat dostępny w bazach danych

[Dziedzinowa Baza Wiedzy Ceny](#)

[Bank Danych Makroekonomicznych](#)

[Wskaźniki cen \(Obszary tematyczne: Ceny, Handel\)](#)

Ważniejsze pojęcia dostępne w słowniku

[Wskaźnik cen produkcji sprzedanej przemysłu](#)