

Wskaźniki cen produkcji sprzedanej przemysłu w lipcu 2023 r.

21.08.2023 r.


1,7%

spadek cen producentów w przemyśle w porównaniu z lipcem 2022 r.

Według wstępnych danych w lipcu 2023 r. ceny produkcji sprzedanej przemysłu spadły zarówno w stosunku do czerwca 2023 r. - o 0,7%, jak również w porównaniu z analogicznym miesiącem poprzedniego roku - o 1,7%.

Tablica 1. Wskaźniki cen produkcji sprzedanej przemysłu w czerwcu i lipcu 2023 r.

| WYSZCZEGÓLNIENIE | 06 2023 | | 07 2023 | | 01-07 2023 |
|---|--------------|----------------------------|-------------|-------------|----------------|
| | 05 2023=100 | analogiczny okres 2022=100 | 06 2023=100 | 12 2022=100 | 01-07 2022=100 |
| OGÓŁEM | 99,2* | 100,3* | 98,3 | 99,3 | 96,3 |
| Górnictwo i wydobywanie | 98,4* | 114,5* | 113,9 | 97,4 | 104,4 |
| Przetwórstwo przemysłowe | 99,0* | 95,5* | 94,2 | 99,3 | 94,4 |
| Wytwarzanie i zaopatrywanie w energię elektryczną, gaz, parę wodną i gorącą wodę ^a | 100,8* | 131,3* | 118,2 | 99,9 | 101,5 |
| Dostawa wody; gospodarowanie ściekami i odpadami; rekultywacja ^a | 100,1* | 103,5* | 103,8 | 99,8 | 102,8 |

^{a)} Nazwa skrócona według PKD 2007

* Dane zmienione w stosunku do wcześniej opublikowanych.

Zmiany cen produkcji sprzedanej przemysłu w lipcu 2023 r. w porównaniu z czerwcem 2023 r.

Według wstępnych danych **ceny produkcji sprzedanej przemysłu** w lipcu 2023 r. były o 0,7% niższe niż w czerwcu 2023 r. Obniżono ceny we wszystkich sekcjach przemysłu. Najbardziej spadły ceny w sekcji **górnictwo i wydobywanie** - o 2,6%, w tym w wydobywaniu węgla kamiennego i węgla brunatnego (lignitu) o 4,3% oraz górnictwie rud metali o 1,3%. W sekcji **przetwórstwo przemysłowe** ceny spadły o 0,7%. Spośród działów przetwórstwa przemysłowego największy spadek cen odnotowano w produkcji metali (o 2,8%). Obniżono także ceny produkcji m.in.: chemikaliów i wyrobów chemicznych (o 2,0%), wyrobów z gumy i tworzyw sztucznych (o 1,4%), papieru i wyrobów z papieru (o 1,3%), artykułów spożywczych (o 1,2%), wyrobów z drewna, korka, słomy i wikliny (o 1,1%), wyrobów z pozostałych mineralnych surowców niemetalicznych (o 1,0%), komputerów, wyrobów elektronicznych i optycznych (o 0,8%), odzieży, wyrobów farmaceutycznych i urządzeń elektrycznych (po 0,7%), wyrobów z metali oraz maszyn i urządzeń (po 0,6%), wyrobów tekstylnych, a także pozostałego sprzętu transportowego (po 0,5%), skór i wyrobów skórzanych oraz pojazdów samochodowych, przyczep i naczep (po 0,4%), poligrafii i reprodukcji zapisanych nośników informacji, a także produkcji mebli (po 0,2%). Wyższe niż w czerwcu 2023 r. były natomiast ceny produkcji wyrobów tytoniowych (o 0,1%), napojów (o 0,3%) oraz koksu i produktów rafinacji ropy naftowej (o 2,1%). W sekcji **dostawa wody; gospodarowanie ściekami i odpadami; rekultywacja** ceny spadły o 0,2%, a w sekcji **wytwarzanie i zaopatrywanie w energię elektryczną, gaz, parę wodną i gorącą wodę** – o 0,1%.

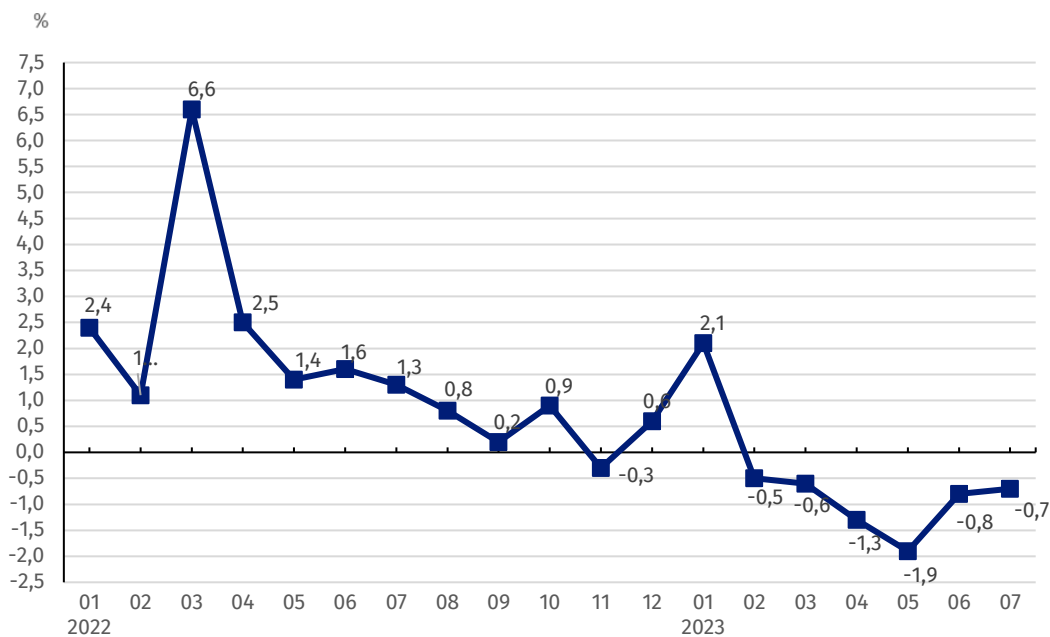
Zmiany cen produkcji sprzedanej przemysłu w lipcu 2023 r. w porównaniu z lipcem 2022 r.

W lipcu 2023 r. **ceny produkcji sprzedanej przemysłu** w porównaniu z analogicznym miesiącem poprzedniego roku obniżono o 1,7%. Spadek cen odnotowano w sekcji **przetwórstwo przemysłowe** - o 5,8%, w tym największy w produkcji koksu i produktów rafinacji ropy naftowej (o 31,8%). Niższe niż przed rokiem były również ceny produkcji m.in.: metali (o 18,1%), chemikaliów i wyrobów chemicznych (o 14,7%), papieru i wyrobów z papieru (o 7,7%), wyrobów z drewna, korka, słomy i wikliny (o 6,7%), komputerów, wyrobów elektronicznych i optycznych (o 6,2%), wyrobów z gumy i tworzyw sztucznych (o 5,5%), wyrobów z metali (o 4,4%), pozostałego sprzętu transportowego (o 3,3%), maszyn i urządzeń (o 1,8%), pojazdów samochodowych, przyczep i naczep (o 0,9%) oraz mebli (o 0,5%). Podniesiono natomiast ceny produkcji m.in.: odzieży (o 0,3%), wyrobów tekstylnych (o 0,6%), urządzeń elektrycznych (o 0,7%), poligrafii i reprodukcji zapisanych nośników informacji (o 0,8%), artykułów spożywczych (o 0,9%), skór i wyrobów skórzanych (o 3,7%), wyrobów z pozostałych mineralnych surowców niemetalicznych (o 3,9%). Zanotowano również wzrost cen produkcji wyrobów farmaceutycznych (o 7,9%), wyrobów tytoniowych (o 10,4%), a także napojów (o 13,9%). W sekcji **dostawa wody; gospodarowanie ściekami i odpadami; rekultywacja** ceny w skali roku wzrosły o 3,8%. Podniesiono także ceny w sekcji **górnictwo i wydobywanie** o 13,9%, w tym w wydobywaniu węgla kamiennego i węgla brunatnego (lignitu) o 23,9% oraz w górnictwie rud metali o 1,5%. Największy wzrost cen zanotowano w sekcji **wytwarzanie i zaopatrywanie w energię elektryczną, gaz, parę wodną i gorącą wodę** – o 18,2%.

Spośród działów przetwórstwa przemysłowego w lipcu 2023 r. w stosunku do miesiąca poprzedniego największy spadek cen odnotowano w produkcji metali

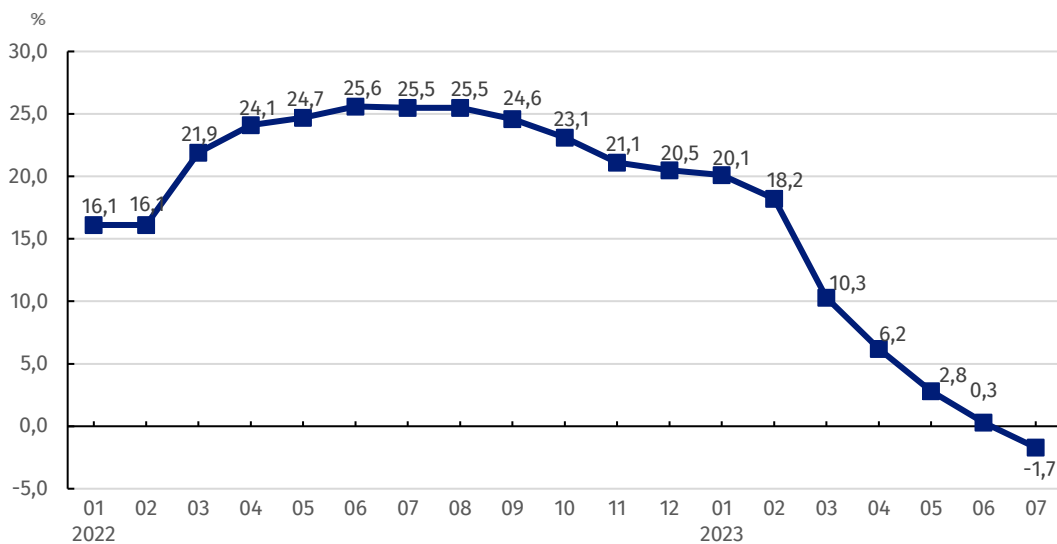
W lipcu 2023 r. w stosunku do analogicznego miesiąca poprzedniego roku najbardziej spadły ceny produkcji koksu i produktów rafinacji ropy naftowej. Największy wzrost cen zanotowano natomiast w produkcji napojów

Wykres 1. Zmiany cen produkcji sprzedanej przemysłu w latach 2022-2023 w stosunku do okresu poprzedniego



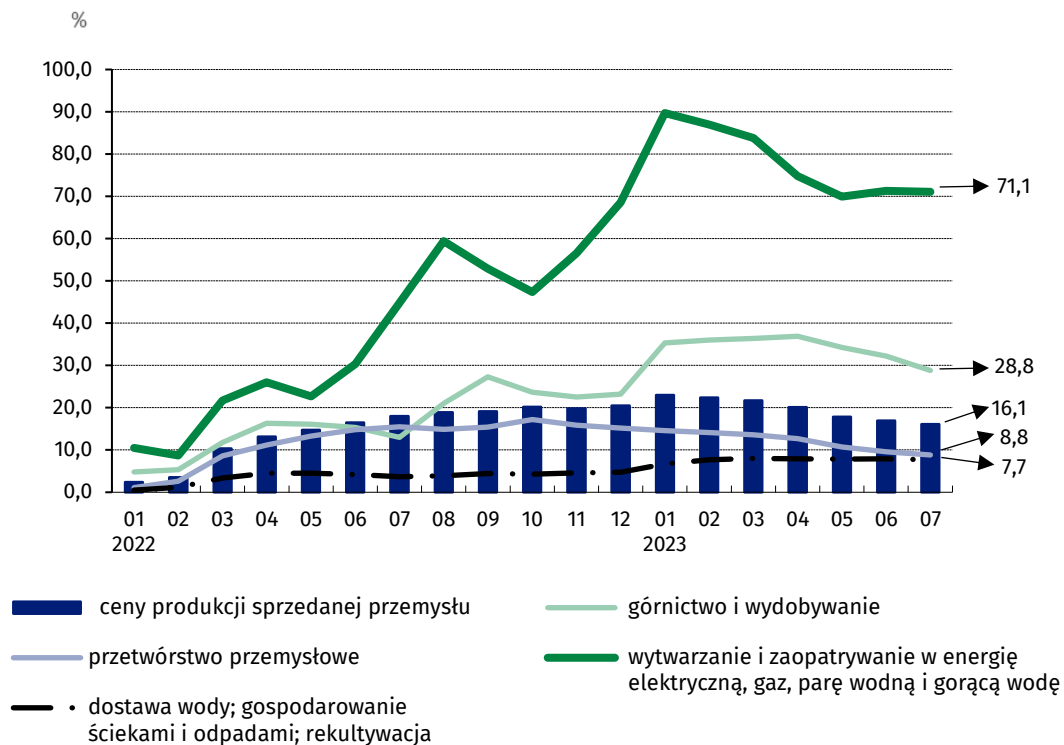
W lipcu 2023 r. w stosunku do czerwca 2023 r. zanotowano spadek cen produkcji sprzedanej przemysłu o 0,7%

Wykres 2. Zmiany cen produkcji sprzedanej przemysłu w latach 2022-2023 w stosunku do analogicznego okresu roku poprzedniego



W lipcu 2023 r. zaobserwowano dalsze obniżenie się dynamiki cen produkcji sprzedanej przemysłu w skali roku

Wykres 3. Zmiany cen produkcji sprzedanej przemysłu według sekcji PKD w latach 2022-2023 w stosunku do grudnia 2021 r.



W przypadku cytowania danych Głównego Urzędu Statystycznego prosimy o zamieszczenie informacji: „Źródło danych GUS”, a w przypadku publikowania obliczeń dokonanych na danych opublikowanych przez GUS prosimy o zamieszczenie informacji: „Opracowanie własne na podstawie danych GUS”.

Opracowanie merytoryczne:
Departament Handlu i Usług

Dyrektor Ewa Adach-Stankiewicz
Tel: 22 608 31 24

Wydział Współpracy z Mediami

Tel: 22 608 38 04

e-mail: obslugaprasowa@stat.gov.pl

Rozpowszechnianie:
Rzecznik Prasowy Prezesa GUS

Karolina Banaszek
Tel: 695 255 011



www.stat.gov.pl



[@GUS_STAT](https://twitter.com/GUS_STAT)



[@GlownyUrzadStatystyczny](https://www.facebook.com/GlownyUrzadStatystyczny)



[gus_stat](https://www.instagram.com/gus_stat)



[glownyurządstatystycznygus](https://www.youtube.com/glownyurządstatystyczny)



[glownyurządstatystyczny](https://www.linkedin.com/company/glownyurządstatystyczny)

Powiązane opracowania

[Biuletyn Statystyczny](#)

[Informacje sygnałne](#)

Temat dostępny w bazach danych

[Dziedzinowa Baza Wiedzy Ceny](#)

[Bank Danych Makroekonomicznych](#)

[Wskaźniki cen \(Obszary tematyczne: Ceny, Handel\)](#)

Ważniejsze pojęcia dostępne w słowniku

[Wskaźnik cen produkcji sprzedanej przemysłu](#)