

Wskaźniki cen produkcji sprzedanej przemysłu w styczniu 2023 r.

20.02.2023 r.


18,5%

wzrost cen producentów w przemyśle w porównaniu ze styczniem 2022 r.

Według wstępnych danych, ceny produkcji sprzedanej przemysłu w styczniu 2023 r. wzrosły w stosunku do grudnia 2022 r. o 0,8%, a w porównaniu z analogicznym miesiącem poprzedniego roku - o 18,5%.

Tablica 1. Wskaźniki cen produkcji sprzedanej przemysłu w grudniu 2022 r. i styczniu 2023 r.

Wyszczególnienie	12 2022		01-12 2022	01 2023	
	11 2022=100	analogiczny okres 2021=100		01 2022=100	12 2022=100
Ogółem	100,6*	120,5*	122,4	118,5	100,8
Górnictwo i wydobywanie	100,6	123,2	126,2	127,8	108,6
Przetwórstwo przemysłowe	99,4*	115,2*	118,8	113,5	99,6
Wytwarzanie i zaopatrywanie w energię elektryczną, gaz, parę wodną i gorącą wodę ^a	107,7*	168,6*	154,0*	158,7	104,1
Dostawa wody; gospodarowanie ściekami i odpadami; rekultywacja ^a	100,1	104,7	105,6	105,0	100,9

^{a)} Nazwa skrócona według PKD 2007

* Dane zmienione w stosunku do wcześniej opublikowanych.

Zmiany cen produkcji sprzedanej przemysłu w styczniu 2023 r. w porównaniu z grudniem 2022 r.

Według wstępnych danych, **cenę produkcji sprzedanej przemysłu** w styczniu 2023 r. wzrosły o 0,8% w porównaniu z grudniem 2022 r. Największy wzrost cen zanotowano w sekcji **górnictwo i wydobywanie** o 8,6%, w tym w wydobywaniu węgla kamiennego i węgla brunatnego (lignitu) o 11,5%, a w górnictwie rud metali - o 6,7%. Ceny w sekcji **wytwarzanie i zaopatrywanie w energię elektryczną, gaz, parę wodną i gorącą wodę** podniesiono o 4,1%, a w sekcji **dostawa wody; gospodarowanie ściekami i odpadami; rekultywacja** - o 0,9%. Niższe niż w grudniu 2022 r. były natomiast ceny w sekcji **przetwórstwo przemysłowe** - o 0,4%. Spośród działów przetwórstwa przemysłowego najbardziej spadły ceny produkcji koksu i produktów rafinacji ropy naftowej (o 8,6%). Obniżono także ceny produkcji m.in.: komputerów, wyrobów elektronicznych i optycznych (o 1,1%), wyrobów tytoniowych (o 0,8%), papieru i wyrobów z papieru (o 0,2%), odzieży i metali (po 0,1%). Wyższe niż w grudniu 2022 r. były natomiast ceny produkcji m.in.: wyrobów tekstylnych oraz urządzeń elektrycznych (po 0,1%), mebli (o 0,2%), poligrafii i reprodukcji zapisanych nośników informacji, jak również maszyn i urządzeń (po 0,3%), chemikaliów i wyrobów chemicznych (o 0,4%), artykułów spożywczych oraz wyrobów z gumy i tworzyw sztucznych (po 0,5%), wyrobów z metali, a także pozostałego sprzętu transportowego (po 0,6%), wyrobów z pozostałych mineralnych surowców niemetalicznych (o 0,8%), wyrobów z drewna, korka, słomy i wikliny (o 0,9%), pojazdów samochodowych, przyczep i naczep (o 1,0%), wyrobów farmaceutycznych (o 1,5%), skór i wyrobów skórzanych (o 1,9%). Najbardziej podniesiono ceny produkcji napojów (o 2,2%).

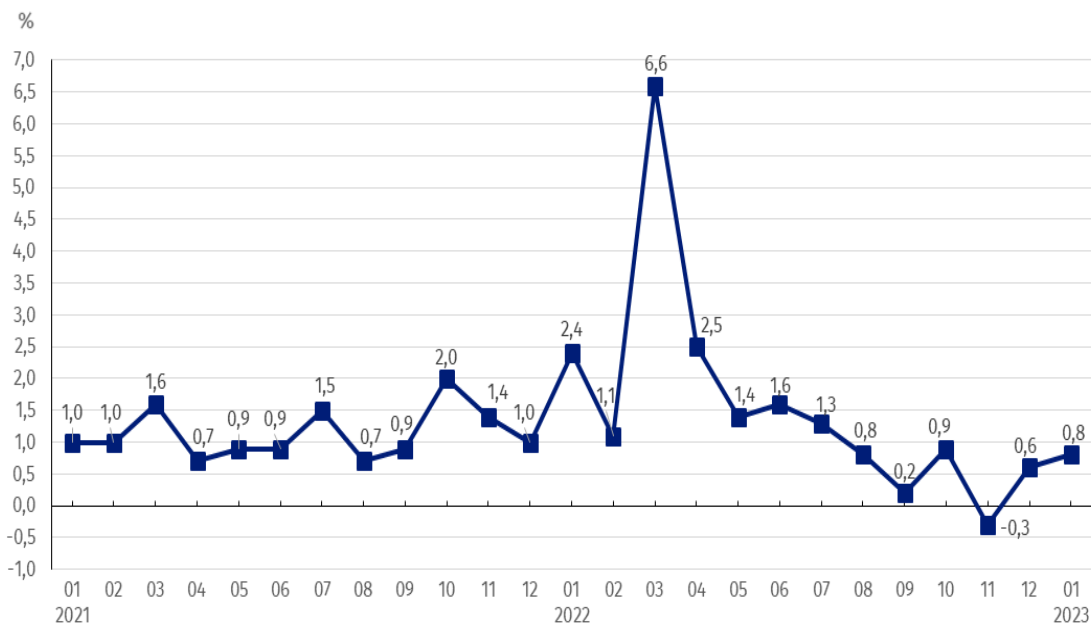
Zmiany cen produkcji sprzedanej przemysłu w styczniu 2023 r. w porównaniu ze styczniem 2022 r.

W styczniu 2023 r. **cenę produkcji sprzedanej przemysłu** w porównaniu z analogicznym miesiącem poprzedniego roku podniesiono o 18,5%. Ceny były wyższe niż przed rokiem we wszystkich sekcjach przemysłu. Największy wzrost odnotowano w sekcji **wytwarzanie i zaopatrywanie w energię elektryczną, gaz, parę wodną i gorącą wodę** - o 58,7%. W sekcji **górnictwo i wydobywanie** ceny wzrosły o 27,8%, w tym w wydobywaniu węgla kamiennego i węgla brunatnego (lignitu) - o 45,9%, a w górnictwie rud metali - o 6,8%. W sekcji **przetwórstwo przemysłowe** ceny podwyższono o 13,5%, w tym najbardziej w produkcji koksu i produktów rafinacji ropy naftowej (o 24,9%). Wyższe niż przed rokiem były również ceny produkcji: artykułów spożywczych (o 23,1%), wyrobów z pozostałych mineralnych surowców niemetalicznych (o 18,6%), napojów (o 17,1%), papieru i wyrobów z papieru (o 15,5%), chemikaliów i wyrobów chemicznych (o 14,6%), urządzeń elektrycznych (o 11,9%), wyrobów tytoniowych (o 11,5%), wyrobów z drewna, korka, słomy i wikliny (o 11,4%), skór i wyrobów skórzanych (o 10,2%), pojazdów samochodowych, przyczep i naczep (o 10,0%), mebli (o 8,7%). Podniesiono także ceny produkcji m.in. wyrobów z metali (o 7,8%), poligrafii i reprodukcji zapisanych nośników informacji (o 7,3%), maszyn i urządzeń (o 6,7%), pozostałego sprzętu transportowego (o 6,6%), wyrobów z gumy i tworzyw sztucznych (o 6,4%), wyrobów farmaceutycznych (o 6,0%), metali (o 5,8%), odzieży (o 5,6%) oraz komputerów, wyrobów elektronicznych i optycznych (o 4,0%), a także wyrobów tekstylnych (o 1,4%). W sekcji **dostawa wody; gospodarowanie ściekami i odpadami; rekultywacja** ceny w skali roku wzrosły o 5,0%.

Spośród działów przetwórstwa przemysłowego w styczniu 2023 r. w stosunku do miesiąca poprzedniego największy wzrost cen odnotowano w produkcji napojów, natomiast największy spadek - w produkcji koksu i produktów rafinacji ropy naftowej

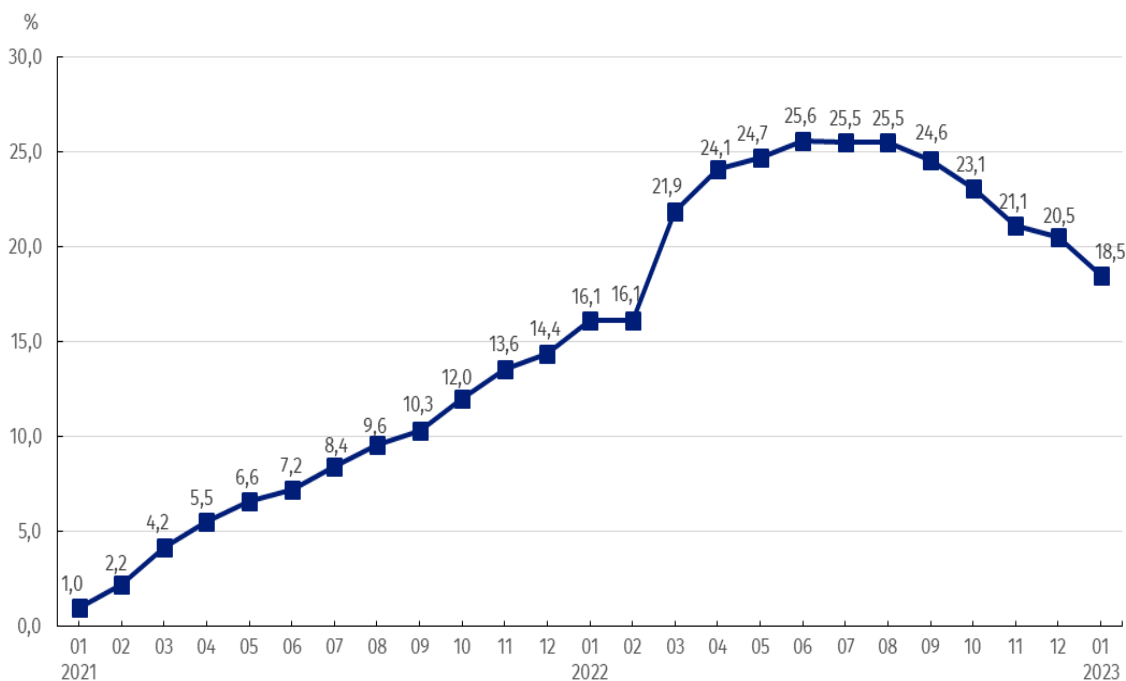
W styczniu 2023 r. w stosunku do analogicznego miesiąca poprzedniego roku najbardziej wzrosły ceny produkcji koksu i produktów rafinacji ropy naftowej

Wykres 1. Zmiany cen produkcji sprzedanej przemysłu w latach 2021-2023 w stosunku do okresu poprzedniego



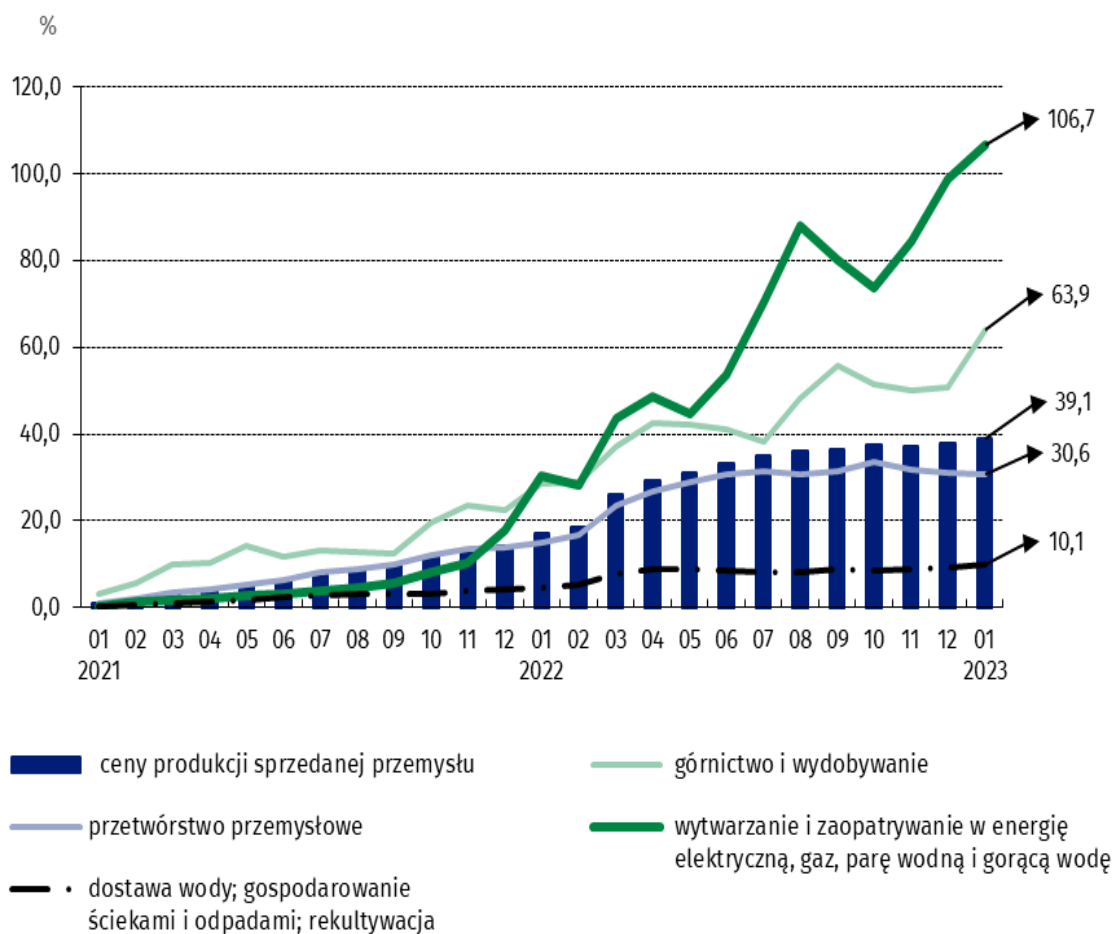
W styczniu 2023 r. w stosunku do grudnia 2022 r. zanotowano wzrost cen produkcji sprzedanej przemysłu o 0,8%

Wykres 2. Zmiany cen produkcji sprzedanej przemysłu w latach 2021-2023 w stosunku do analogicznego okresu roku poprzedniego



W styczniu 2023 r., dynamika wzrostu cen w skali roku wyniosła 18,5%

Wykres 3. Zmiany cen produkcji sprzedanej przemysłu według sekcji PKD w latach 2021-2023 w stosunku do grudnia 2020 r.



W przypadku cytowania danych Głównego Urzędu Statystycznego prosimy o zamieszczenie informacji: „Źródło danych GUS”, a w przypadku publikowania obliczeń dokonanych na danych opublikowanych przez GUS prosimy o zamieszczenie informacji: „Opracowanie własne na podstawie danych GUS”.

Opracowanie merytoryczne:
Departament Handlu i Usług

Dyrektor Ewa Adach-Stankiewicz
Tel: 22 608 31 24

Wydział Współpracy z Mediami

Tel: 22 608 38 04

e-mail: obslugaprasowa@stat.gov.pl

Rzeczniczka prasowa:
Rzecznik Prasowy Prezesa GUS

Karolina Banaszek
Tel: 695 255 011



www.stat.gov.pl



[@GUS_STAT](https://twitter.com/GUS_STAT)



[@GlownyUrzadStatystyczny](https://www.facebook.com/GlownyUrzadStatystyczny)



[gus_stat](https://www.instagram.com/gus_stat)



[glownyurządstatystycznygus](https://www.youtube.com/glownyurządstatystycznygus)



[glownyurządstatystyczny](https://www.linkedin.com/company/glownyurządstatystyczny)

Powiązane opracowania

[Biuletyn Statystyczny](#)

[Informacje sygnałne](#)

Temat dostępny w bazach danych

[Dziedzinowa Baza Wiedzy Ceny](#)

[Bank Danych Makroekonomicznych](#)

[Wskaźniki cen \(Obszary tematyczne: Ceny, Handel\)](#)

Ważniejsze pojęcia dostępne w słowniku

[Wskaźnik cen produkcji sprzedanej przemysłu](#)