

# Wskaźniki cen produkcji sprzedanej przemysłu w październiku 2022 r.

22.11.2022 r.

 **22,9%**

wzrost cen producentów w przemyśle w porównaniu z październikiem 2021 r.

Według wstępnych danych, ceny produkcji sprzedanej przemysłu w październiku 2022 r. wzrosły w stosunku do września 2022 r. o 0,7%, a w porównaniu z analogicznym miesiącem poprzedniego roku - o 22,9%.

**Tablica 1. Wskaźniki cen produkcji sprzedanej przemysłu we wrześniu i październiku 2022 r.**

WYSZCZEGÓLNIENIE	09 2022		10 2022		01-10 2022	
	08 2022=100	analogiczny okres 2021=100	09 2022=100	12 2021=100	01-10 2021=100	
<b>OGÓŁEM</b>	<b>100,2</b>	<b>124,6</b>	<b>122,9</b>	<b>100,7</b>	<b>119,9</b>	<b>122,8</b>
Górnictwo i wydobywanie	105,2*	138,6*	126,6	97,2	123,7	127,1
Przetwórstwo przemysłowe	100,4	119,5	118,9	101,4	117,0	119,5
Wytwarzanie i zaopatrywanie w energię elektryczną, gaz, parę wodną i gorącą wodę <sup>a</sup>	95,9*	170,3*	159,2	95,5	146,0	150,8
Dostawa wody; gospodarowanie ściekami i odpadami; rekultywacja <sup>a</sup>	100,5*	105,5*	105,4	99,9	104,3	105,8

<sup>a)</sup> Nazwa skrócona według PKD 2007

\* Dane zmienione w stosunku do wcześniej opublikowanych.

## Zmiany cen produkcji sprzedanej przemysłu w październiku 2022 r. w porównaniu z wrześniem 2022 r.

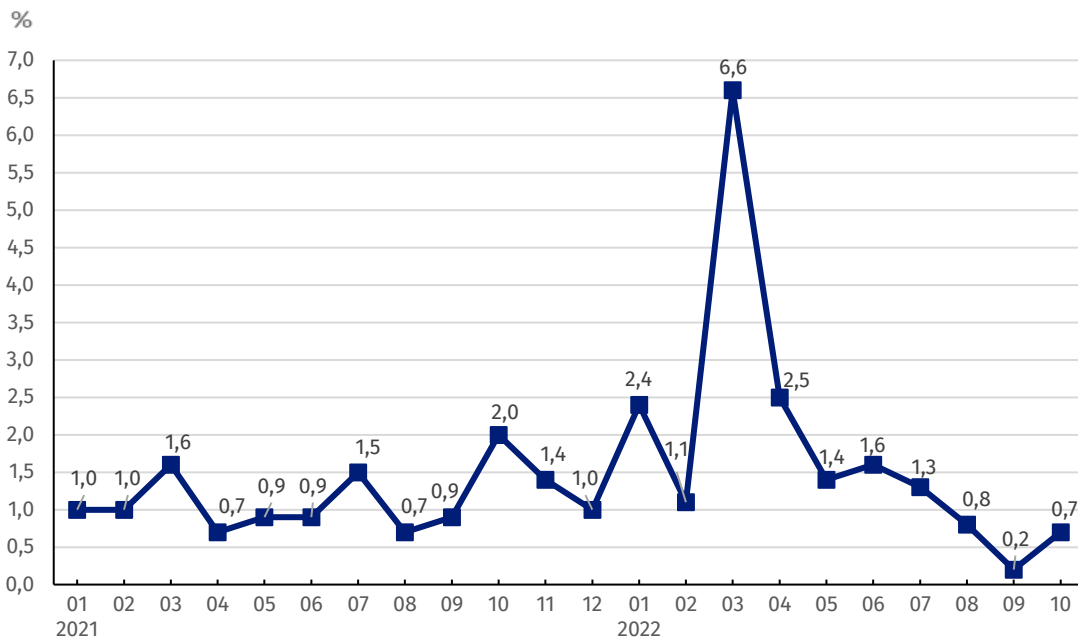
Według wstępnych danych, **cenę produkcji sprzedanej przemysłu** w październiku 2022 r. były o 0,7% wyższe niż we wrześniu 2022 r. Największy wzrost cen zanotowano w sekcji **przetwórstwo przemysłowe** o 1,4%, przy różnokierunkowych zmianach cen w poszczególnych działach. Najbardziej podniesiono ceny produkcji koksu i produktów rafinacji ropy naftowej (o 9,3%). Wzrosły także ceny produkcji m.in.: skór i wyrobów skórzanych (o 1,5%), odzieży oraz pojazdów samochodowych, przyczep i naczep (po 1,4%), komputerów, wyrobów elektronicznych i optycznych (o 1,3%), artykułów spożywczych (o 1,1%), pozostałego sprzętu transportowego (o 0,9%), wyrobów tytoniowych (o 0,8%), papieru i wyrobów z papieru (o 0,6%), wyrobów tekstylnych i wyrobów z metali (po 0,5%), napojów, jak również wyrobów z pozostałych mineralnych surowców niemetalicznych oraz urządzeń elektrycznych (po 0,4%), wyrobów z gumy i tworzyw sztucznych, a także maszyn i urządzeń (po 0,3%) i metali (o 0,1%). Niższe natomiast niż we wrześniu br. były ceny produkcji, m.in.: wyrobów farmaceutycznych oraz mebli (po 0,1%), poligrafii i reprodukcji zapisanych nośników informacji (o 0,3%), wyrobów z drewna, korka, słomy i wikliny (o 0,4%), chemikaliów i wyrobów chemicznych (o 0,5%). W sekcji **wytwarzanie i zaopatrywanie w energię elektryczną, gaz, parę wodną i gorącą wodę** ceny spadły o 4,5%. Niższe niż we wrześniu br. były także ceny w sekcji **górnictwo i wydobywanie** - o 2,8%, w tym w wydobywaniu węgla kamiennego i węgla brunatnego (lignitu) - o 6,6%, przy wzroście cen w górnictwie rud metali o 1,9%. Ceny **dostawy wody; gospodarowania ściekami i odpadami; rekultywacji** obniżyły się o 0,1%.

## Zmiany cen produkcji sprzedanej przemysłu w październiku 2022 r. w porównaniu z październikiem 2021 r.

W październiku 2022 r. **cenę produkcji sprzedanej przemysłu** w porównaniu z analogicznym miesiącem ub. roku podniesiono o 22,9%. Ceny były wyższe niż przed rokiem we wszystkich sekcjach przemysłu. Największy wzrost cen odnotowano w sekcji **wytwarzanie i zaopatrywanie w energię elektryczną, gaz, parę wodną i gorącą wodę** - o 59,2%. W sekcji **górnictwo i wydobywanie** ceny wzrosły o 26,6%, w tym w wydobywaniu węgla kamiennego i węgla brunatnego (lignitu) - o 54,5%, przy spadku cen w górnictwie rud metali - o 1,8%. W sekcji **przetwórstwo przemysłowe** ceny podwyższono o 18,9%, w tym najbardziej w produkcji koksu i produktów rafinacji ropy naftowej (o 56,2%). Wyższe niż przed rokiem były również ceny produkcji: chemikaliów i wyrobów chemicznych (o 31,6%), artykułów spożywczych (o 29,2%), papieru i wyrobów z papieru (o 22,6%), wyrobów z pozostałych mineralnych surowców niemetalicznych (o 20,5%), wyrobów z drewna, korka, słomy i wikliny (o 16,7%), napojów (o 14,0%), metali (o 13,0%), wyrobów z gumy i tworzyw sztucznych (o 11,4%), wyrobów tytoniowych oraz urządzeń elektrycznych (po 11,3%), wyrobów z metali (o 10,5%), mebli (o 9,8%), skór i wyrobów skórzanych (o 8,9%). Podniesiono także ceny produkcji m.in.: pojazdów samochodowych, przyczep i naczep (o 8,5%), pozostałego sprzętu transportowego (o 7,8%), poligrafii i reprodukcji zapisanych nośników informacji (o 7,6%), maszyn i urządzeń (o 6,7%), komputerów, wyrobów elektronicznych i optycznych (o 5,4%), wyrobów farmaceutycznych (o 4,9%), wyrobów tekstylnych (o 4,8%), a także odzieży (o 3,1%). W sekcji **dostawa wody; gospodarowanie ściekami i odpadami; rekultywacja** ceny wzrosły w skali roku o 5,4%.

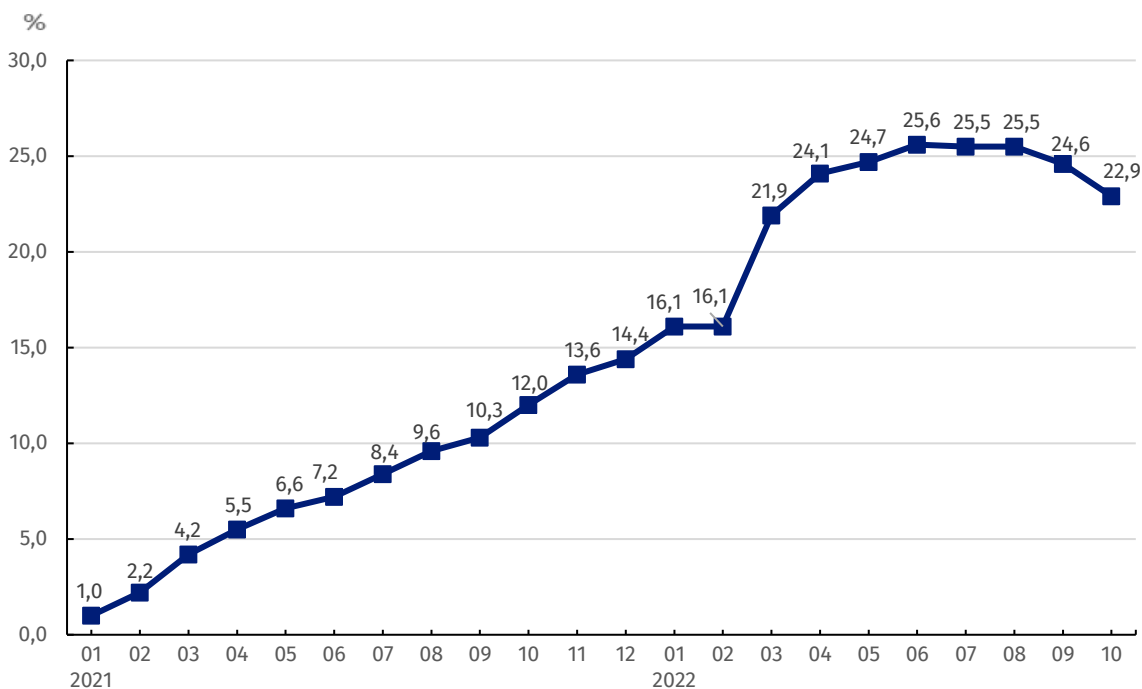
Spośród działów przetwórstwa przemysłowego w październiku 2022 r. w stosunku do września br., jak również w stosunku do analogicznego miesiąca poprzedniego roku, największy wzrost cen odnotowano w produkcji koksu i produktów rafinacji ropy naftowej

**Wykres 1. Zmiany cen produkcji sprzedanej przemysłu w latach 2021-2022 w stosunku do okresu poprzedniego**



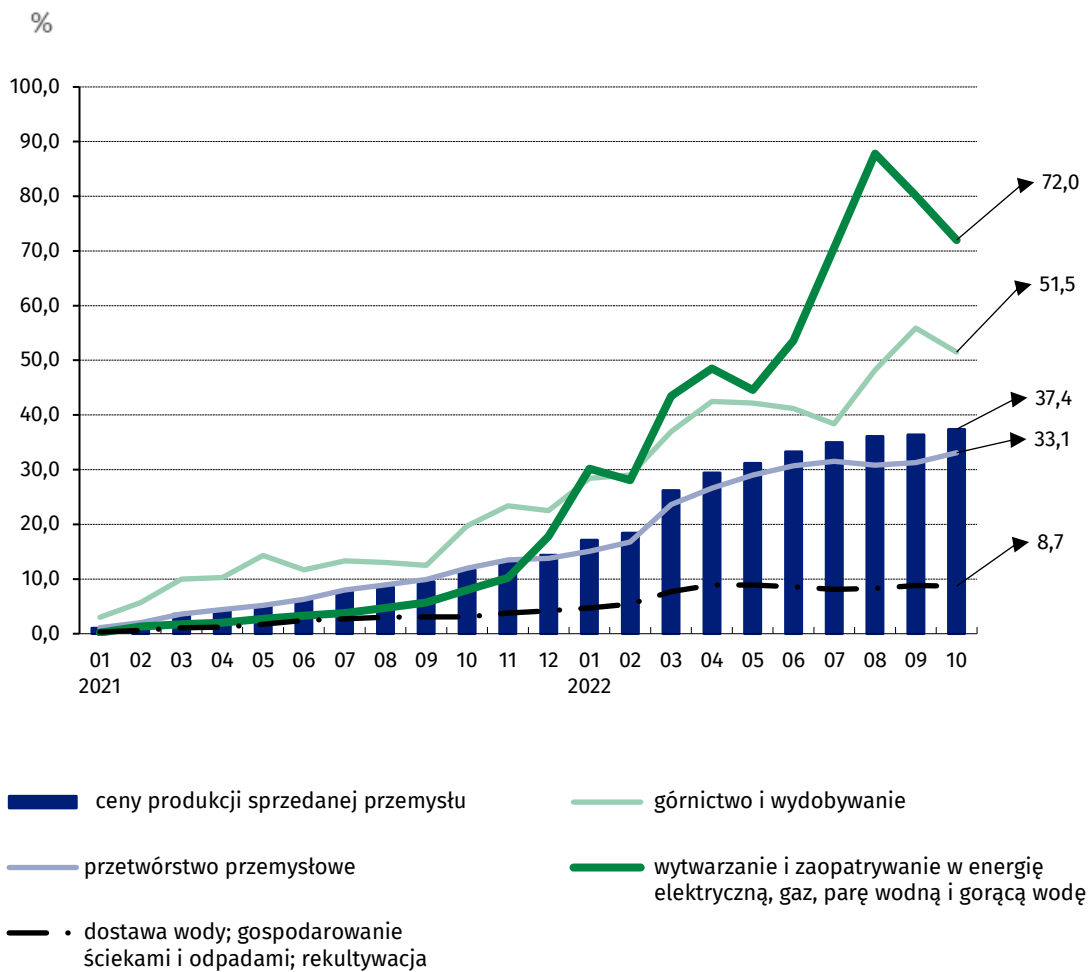
W październiku 2022 r. wzrost cen produkcji sprzedanej przemysłu był szybszy niż w poprzednim miesiącu

**Wykres 2. Zmiany cen produkcji sprzedanej przemysłu w latach 2021-2022 w stosunku do analogicznego okresu roku poprzedniego**



W październiku br., podobnie jak w ubiegłym miesiącu, zaobserwowano dalsze obniżanie się dynamiki wzrostu cen w skali roku

**Wykres 3. Zmiany cen produkcji sprzedanej przemysłu według sekcji PKD w latach 2021-2022 w stosunku do grudnia 2020 r.**



W przypadku cytowania danych Głównego Urzędu Statystycznego prosimy o zamieszczenie informacji: „Źródło danych GUS”, a w przypadku publikowania obliczeń dokonanych na danych opublikowanych przez GUS prosimy o zamieszczenie informacji: „Opracowanie własne na podstawie danych GUS”.

Opracowanie merytoryczne:  
**Departament Handlu i Usług**

**Dyrektor Ewa Adach-Stankiewicz**  
Tel: 22 608 31 24

**Wydział Współpracy z Mediami**

Tel: 22 608 38 04

**e-mail: [obslugaprasowa@stat.gov.pl](mailto:obslugaprasowa@stat.gov.pl)**

Rozpowszechnianie:  
**Rzecznik Prasowy Prezesa GUS**

**Karolina Banaszek**  
Tel: 695 255 011

-  [www.stat.gov.pl](http://www.stat.gov.pl)
-  [@GUS\\_STAT](https://twitter.com/GUS_STAT)
-  [@GlownyUrzadStatystyczny](https://www.facebook.com/GlownyUrzadStatystyczny)
-  [gus\\_stat](https://www.instagram.com/gus_stat)
-  [glownyurządstatystycznygus](https://www.youtube.com/glownyurządstatystycznygus)
-  [glownyurządstatystyczny](https://www.linkedin.com/company/glownyurządstatystyczny)

#### **Powiązane opracowania**

[Biuletyn Statystyczny](#)

[Informacje sygnałne](#)

#### **Temat dostępny w bazach danych**

[Dziedzinowa Baza Wiedzy Ceny](#)

[Bank Danych Makroekonomicznych](#)

[Wskaźniki cen \(Obszary tematyczne: Ceny, Handel\)](#)

#### **Ważniejsze pojęcia dostępne w słowniku**

[Wskaźnik cen produkcji sprzedanej przemysłu](#)