

Wskaźniki cen produkcji sprzedanej przemysłu w kwietniu 2022 r.

20.05.2022 r.

 **23,3%**

wzrost cen producentów w przemyśle w porównaniu z kwietniem 2021 r.

Według wstępnych danych, ceny produkcji sprzedanej przemysłu w kwietniu 2022 r. wzrosły w stosunku do marca 2022 r. o 1,9%, a w porównaniu z analogicznym miesiącem poprzedniego roku - o 23,3%.

Tablica 1. Wskaźniki cen produkcji sprzedanej przemysłu w marcu i kwietniu 2022 r.

WYSZCZEGÓLNIENIE	03 2022		04 2022		01-04 2022	
	02 2022=100	analogiczny okres 2021=100	03 2022=100	12 2021=100	01-04 2021=100	
OGÓŁEM	106,6*	121,9*	123,3	101,9	112,4	119,4
Górnictwo i wydobywanie	106,2*	124,6*	129,3	104,1	116,4	125,2
Przetwórstwo przemysłowe	105,8*	119,3*	120,4	101,8	110,6	117,0
Wytwarzanie i zaopatrywanie w energię elektryczną, gaz, parę wodną i gorącą wodę ^a	112,0*	141,0*	144,0	102,5	124,7	135,4
Dostawa wody; gospodarowanie ściekami i odpadami; rekultywacja ^a	102,2*	106,6*	107,7	101,2	104,6	105,9

^{a)} Nazwa skrócona według PKD 2007

* Dane zmienione w stosunku do wcześniej opublikowanych.

Zmiany cen produkcji sprzedanej przemysłu w kwietniu 2022 r. w porównaniu z marcem 2022 r.

Według wstępnych danych, **cenę produkcji sprzedanej przemysłu** w kwietniu 2022 r. były o 1,9% wyższe niż w marcu 2022 r. Ceny podniesiono we wszystkich sekcjach przemysłu. Największy wzrost cen zanotowano w sekcji **górnictwo i wydobywanie** - o 4,1%, w tym w wydobywaniu węgla kamiennego i węgla brunatnego (lignitu) - o 9,2%, przy spadku cen w górnictwie rud metali - o 0,8%. Ceny w sekcji **wytwarzanie i zaopatrywanie w energię elektryczną, gaz, parę wodną i gorącą wodę** wzrosły o 2,5%. Ceny w sekcji **przetwórstwo przemysłowe** podwyższono o 1,8%, przy różnokierunkowych zmianach cen w poszczególnych działach tej sekcji. Najbardziej wzrosły ceny w produkcji metali (o 5,1%). Wyższe niż w poprzednim miesiącu były również ceny produkcji, m.in.: chemikaliów i wyrobów chemicznych (o 4,5%), artykułów spożywczych (o 4,0%), wyrobów z drewna, korka, słomy i wikliny oraz wyrobów z pozostałych mineralnych surowców niemetalicznych (po 2,1%), wyrobów z gumy i tworzyw sztucznych (o 1,7%), odzieży i wyrobów z metali (po 1,5%), papieru i wyrobów z papieru (o 1,4%), wyrobów tekstylnych (o 1,3%), urządzeń elektrycznych (o 1,2%), napojów (o 1,1%), wyrobów tytoniowych (o 1,0%), komputerów, wyrobów elektronicznych i optycznych (o 0,8%), maszyn i urządzeń (o 0,6%), wyrobów farmaceutycznych, jak również mebli (po 0,4%), skór i wyrobów skórzanych (o 0,3%) oraz pozostałego sprzętu transportowego (o 0,2%). Spadły natomiast ceny produkcji, m.in.: pojazdów samochodowych, przyczep i naczep (o 0,3%), poligrafii i reprodukcji zapisanych nośników informacji (o 0,5%), a także koksu i produktów rafinacji ropy naftowej (o 0,6%). Ceny w sekcji **dostawa wody; gospodarowanie ściekami i odpadami; rekultywacja** wzrosły o 1,2%.

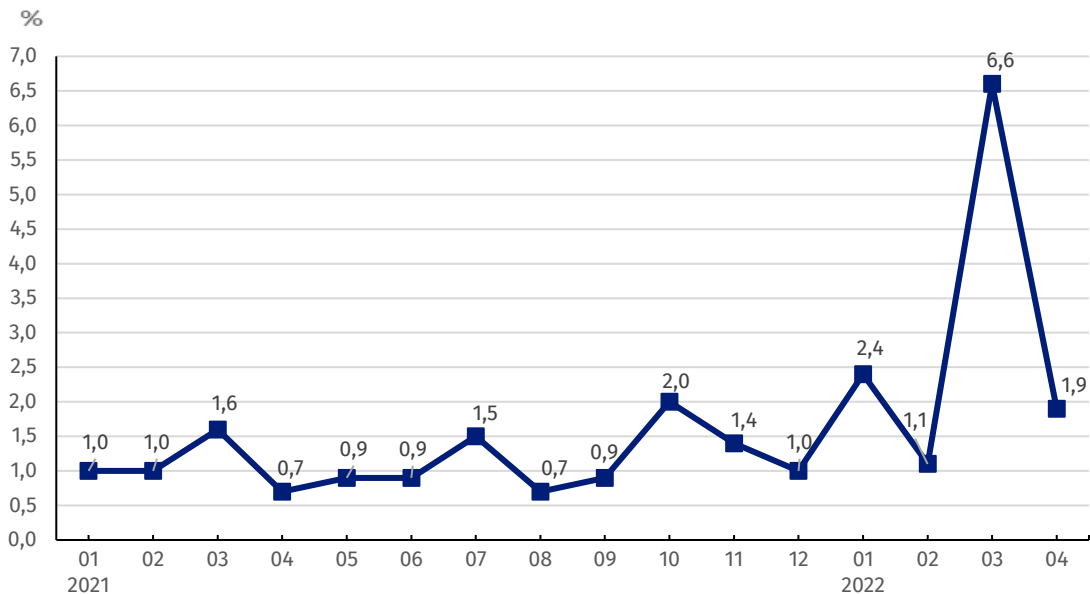
Zmiany cen produkcji sprzedanej przemysłu w kwietniu 2022 r. w porównaniu z kwietniem 2021 r.

W kwietniu 2022 r. **cenę produkcji sprzedanej przemysłu** w porównaniu z kwietniem 2021 r. podniesiono o 23,3%. Ceny były wyższe niż przed rokiem we wszystkich sekcjach przemysłu. Największy wzrost cen odnotowano w sekcji **wytwarzanie i zaopatrywanie w energię elektryczną, gaz, parę wodną i gorącą wodę** - o 44,0%. Ceny w sekcji **górnictwo i wydobywanie** wzrosły o 29,3%, w tym w wydobywaniu węgla kamiennego i węgla brunatnego (lignitu) o 44,4%, a w górnictwie rud metali - o 19,4%. Ceny w sekcji **przetwórstwo przemysłowe** podwyższono o 20,4%, w tym najbardziej w produkcji koksu i produktów rafinacji ropy naftowej (o 90,3%). Wyższe niż przed rokiem były również ceny produkcji, m.in.: metali (o 37,9%), chemikaliów i wyrobów chemicznych (o 33,3%), wyrobów z drewna, korka, słomy i wikliny (o 25,2%), artykułów spożywczych (o 23,9%), papieru i wyrobów z papieru (o 21,1%), wyrobów z pozostałych mineralnych surowców niemetalicznych (o 15,7%), wyrobów z metali (o 14,8%), wyrobów z gumy i tworzyw sztucznych (o 14,1%), mebli (o 9,9%), urządzeń elektrycznych (o 9,6%), napojów (o 7,7%), skór i wyrobów skórzanych (o 6,7%), wyrobów tytoniowych (o 6,5%), wyrobów tekstylnych (o 5,1%), pojazdów samochodowych, przyczep i naczep (o 4,9%), pozostałego sprzętu transportowego (o 4,8%), maszyn i urządzeń (o 4,5%), poligrafii i reprodukcji zapisanych nośników informacji (o 2,7%), komputerów, wyrobów elektronicznych i optycznych (o 1,5%), wyrobów farmaceutycznych (o 1,1%) oraz odzieży (o 1,0%). Ceny w sekcji **dostawa wody; gospodarowanie ściekami i odpadami; rekultywacja** wzrosły w skali roku o 7,7%.

Spośród działów przetwórstwa przemysłowego w kwietniu 2022 r. w stosunku do miesiąca poprzedniego najbardziej wzrosły ceny produkcji metali

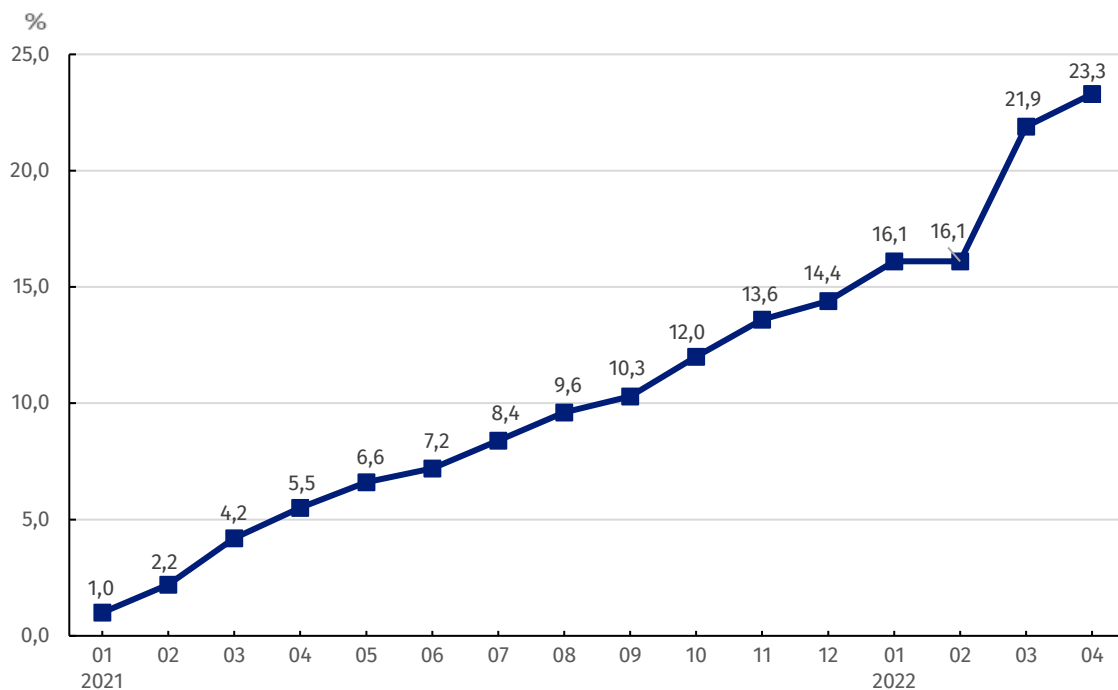
Spośród działów przetwórstwa przemysłowego w kwietniu 2022 r. w stosunku do analogicznego miesiąca ubiegłego roku najbardziej wzrosły ceny produkcji koksu i produktów rafinacji ropy naftowej

Wykres 1. Zmiany cen produkcji sprzedanej przemysłu w latach 2021-2022 w stosunku do okresu poprzedniego



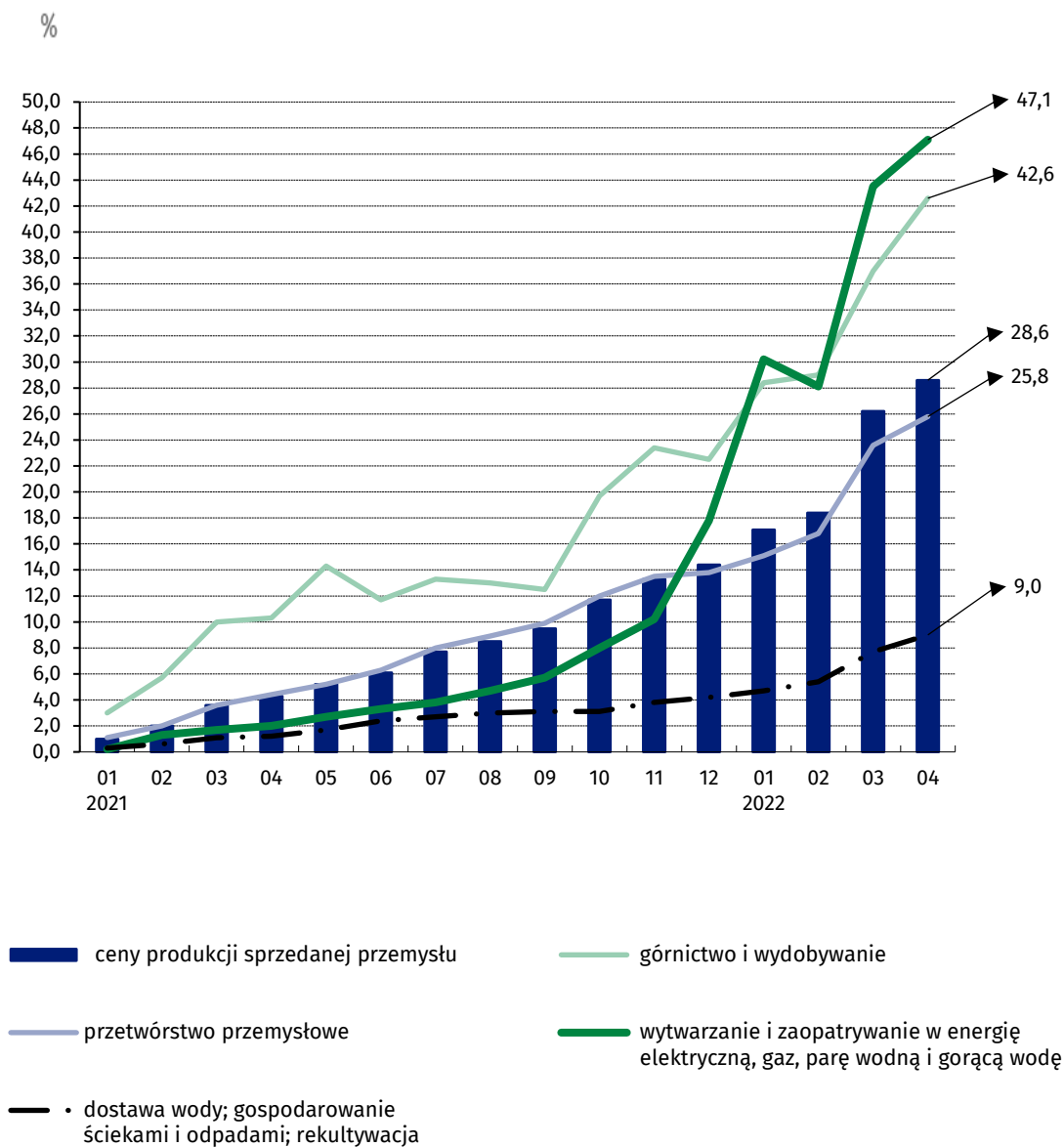
W kwietniu 2022 r. wzrost cen produkcji sprzedanej przemysłu był znacznie wolniejszy niż w miesiącu poprzednim

Wykres 2. Zmiany cen produkcji sprzedanej przemysłu w latach 2021-2022 w stosunku do analogicznego okresu roku poprzedniego



W kwietniu 2022 r. wzrost cen produkcji sprzedanej przemysłu w skali roku był wyższy niż w marcu 2022 r.

Wykres 3. Zmiany cen produkcji sprzedanej przemysłu według sekcji PKD w latach 2021-2022 w stosunku do grudnia 2020 r.



W przypadku cytowania danych Głównego Urzędu Statystycznego prosimy o zamieszczenie informacji: „Źródło danych GUS”, a w przypadku publikowania obliczeń dokonanych na danych opublikowanych przez GUS prosimy o zamieszczenie informacji: „Opracowanie własne na podstawie danych GUS”.

Opracowanie merytoryczne:
Departament Handlu i Usług

Dyrektor Ewa Adach-Stankiewicz
Tel: 22 608 31 24

Wydział Współpracy z Mediami

Tel: 22 608 38 04

e-mail: obslugaprasowa@stat.gov.pl

Rozpowszechnianie:
Rzecznik Prasowy Prezesa GUS

Karolina Banaszek
Tel: 695 255 011

-  www.stat.gov.pl
-  [@GUS_STAT](https://twitter.com/GUS_STAT)
-  [@GlownyUrzadStatystyczny](https://www.facebook.com/GlownyUrzadStatystyczny)
-  [gus_stat](https://www.instagram.com/gus_stat)
-  [glownyurządstatystycznygus](https://www.youtube.com/glownyurządstatystycznygus)
-  [glownyurządstatystyczny](https://www.linkedin.com/company/glownyurządstatystyczny)

Powiązane opracowania

[Biuletyn Statystyczny](#)

[Informacje sygnałne](#)

Temat dostępny w bazach danych

[Dziedzinowa Baza Wiedzy Ceny](#)

[Bank Danych Makroekonomicznych](#)

[Wskaźniki cen \(Obszary tematyczne: Ceny, Handel\)](#)

Ważniejsze pojęcia dostępne w słowniku

[Wskaźnik cen produkcji sprzedanej przemysłu](#)