

18.03.2021 r.

## Wskaźniki cen produkcji sprzedanej przemysłu w lutym 2021 r.



ceny producentów w przemyśle wzrosły w porównaniu z lutym 2020 r.

Według wstępnych danych, ceny produkcji sprzedanej przemysłu w lutym 2021 r. wzrosły w stosunku do stycznia 2021 r. o 0,8 %, a w porównaniu z analogicznym miesiącem poprzedniego roku - o 2,0%.

Tablica 1. Wskaźniki cen produkcji sprzedanej przemysłu w lutym 2021 r.

WYSZCZEGÓLNIENIE	I 2021		II 2021		I-II 2021	
	XII 2020=100	analogiczny okres 2020=100	I 2021=100	XII 2020=100	I-II 2020=100	
<b>OGÓŁEM</b>	<b>101,0*</b>	<b>101,0*</b>	<b>102,0</b>	<b>100,8</b>	<b>101,8</b>	<b>101,5</b>
Górnictwo i wydobywanie	103,0*	111,3*	115,5	102,7	105,8	113,4
Przetwórstwo przemysłowe	101,1*	100,4*	101,5	100,8	101,9	100,9
Wytwarzanie i zaopatrywanie w energię elektryczną, gaz, parę wodną i gorącą wodę <sup>a</sup>	100,2*	101,8*	101,2	100,1	100,3	101,5
Dostawa wody; gospodarowanie ściekami i odpadami; rekultywacja <sup>a</sup>	100,3*	103,4*	103,1	100,1	100,4	103,2

<sup>a)</sup> Nazwa skrócona według PKD 2007

\* Dane zmienione w stosunku do wcześniej opublikowanych.

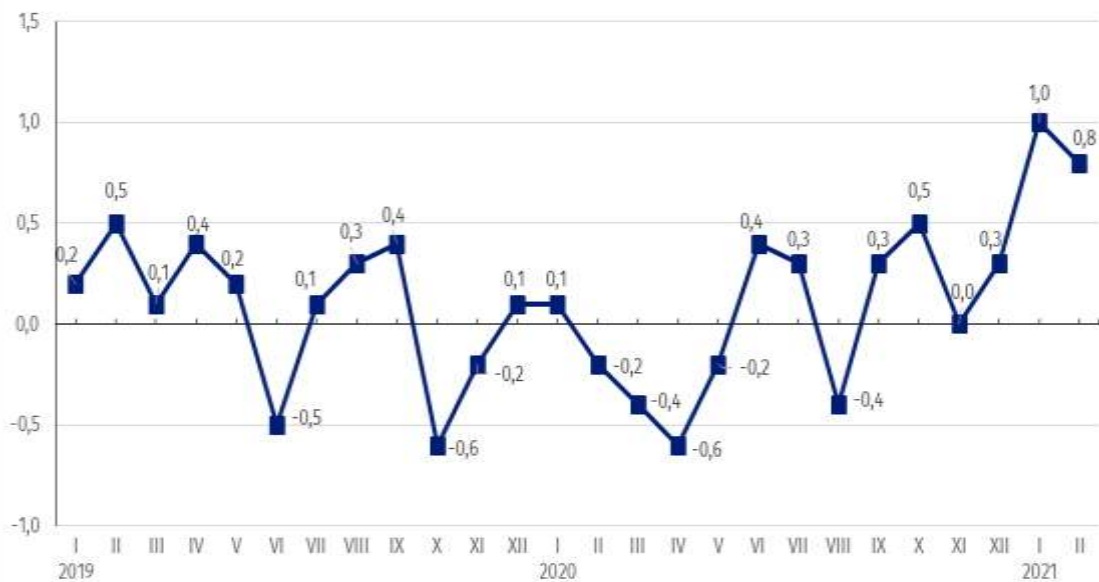
Według wstępnych danych, **ceny produkcji sprzedanej przemysłu** w lutym 2021 r. były o 0,8% wyższe niż w styczniu 2021 r. Największy wzrost cen odnotowano w sekcji **górnictwo i wydobywanie** - o 2,7%, w tym w górnictwie rud metali - o 4,6%, a w wydobywaniu węgla kamiennego i węgla brunatnego (lignitu) - o 0,7%. Ceny w sekcji **przetwórstwo przemysłowe** podwyższono o 0,8%, przy różnokierunkowych zmianach cen w poszczególnych działach. Najbardziej podniesiono ceny produkcji koksu i produktów rafinacji ropy naftowej (o 8,0%). Wzrosły także ceny produkcji m.in.: metali (o 2,7%), wyrobów tekstylnych oraz chemikaliów i wyrobów chemicznych (po 0,8%), artykułów spożywczych (o 0,7%), skór i wyrobów skórzanych, a także komputerów, wyrobów elektronicznych i optycznych (po 0,6%), wyrobów z drewna, korka, słomy i wikliny (o 0,5%), napojów, jak również poligrafii i reprodukcji zapisanych nośników informacji (po 0,4%), wyrobów z gumy i tworzyw sztucznych oraz mebli (po 0,3%), papieru i wyrobów z papieru, jak również wyrobów z pozostałych mineralnych surowców niemetalicznych (po 0,2%), urządzeń elektrycznych, a także pojazdów samochodowych, przyczep i naczep (po 0,1%). Ceny produkcji wyrobów z metali ukształtowały się na poziomie zbliżonym do zanotowanego w poprzednim miesiącu. Spadły natomiast ceny produkcji m.in. wyrobów farmaceutycznych, maszyn i urządzeń oraz pozostałego sprzętu transportowego (po 0,1%), a także wyrobów tytoniowych i odzieży (po 0,3%). Ceny w sekcjach **wytwarzanie i zaopatrywanie w energię elektryczną, gaz, parę wodną i gorącą wodę** oraz **dostawa wody; gospodarowanie ściekami i odpadami; rekultywacja** wzrosły po 0,1%.

Spośród działów przetwórstwa przemysłowego w lutym 2021 r. w stosunku do poprzedniego miesiąca, najbardziej wzrosły ceny produkcji koksu i produktów rafinacji ropy naftowej

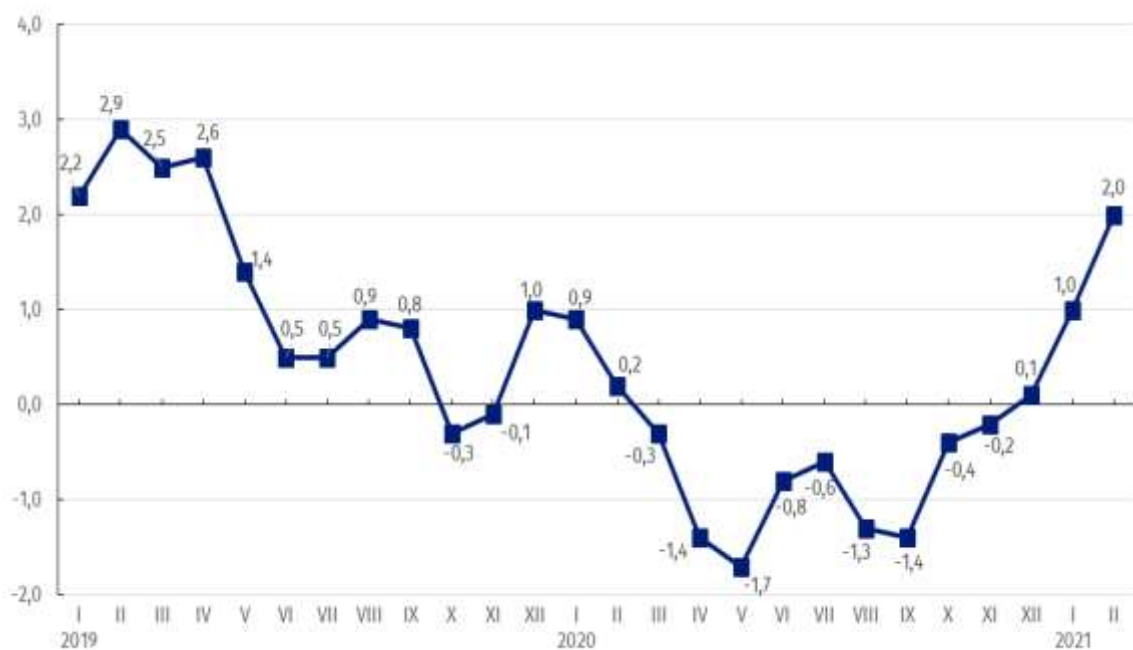
W lutym 2021 r. **ceny produkcji sprzedanej przemysłu** w porównaniu z lutym 2020 r. podniesiono o 2,0%. Wzrost cen odnotowano we wszystkich sekcjach przemysłu. Najbardziej wzrosły ceny w sekcji **górnictwo i wydobywanie** - o 15,5%, w tym w górnictwie rud metali - o 40,1%, przy spadku cen w wydobywaniu węgla kamiennego i węgla brunatnego (lignitu) - o 0,6%. Podwyższono także ceny w sekcji **dostawa wody; gospodarowanie ściekami i odpadami; rekultywacja** - o 3,1%. Ceny w sekcji **przetwórstwo przemysłowe** wzrosły o 1,5%, przy różnokierunkowych ruchach cen w poszczególnych działach. Najbardziej podniesiono ceny produkcji metali (o 9,8%). Wyższe niż przed rokiem były również ceny produkcji m.in.: koksu i produktów rafinacji ropy naftowej (o 6,9%), wyrobów z drewna, korka, słomy i wikliny (o 3,9%), pojazdów samochodowych, przyczep i naczep (o 3,4%), wyrobów farmaceutycznych (o 3,1%), chemikaliów i wyrobów chemicznych (o 2,9%), pozostałego sprzętu transportowego (o 2,8%), skór i wyrobów skórzanych oraz wyrobów z metali (po 2,1%), komputerów, wyrobów elektronicznych i optycznych (o 1,6%), urządzeń elektrycznych (o 1,5%), maszyn i urządzeń (o 1,1%), wyrobów tytoniowych (o 0,8%), napojów oraz wyrobów z pozostałych mineralnych surowców niemetalicznych (po 0,4%), jak również mebli (o 0,3%). Spadły natomiast ceny produkcji m.in.: wyrobów tekstylnych oraz papieru i wyrobów z papieru (po 0,1%), artykułów spożywczych, a także wyrobów z gumy i tworzyw sztucznych (po 0,2%), jak również odzieży (o 0,5%). Największy spadek cen w porównaniu z lutym 2020 r. odnotowano w poligrafii i reprodukcji zapisanych nośników informacji (o 2,9%). Ceny w sekcji **wytwarzanie i zaopatrywanie w energię elektryczną, gaz, parę wodną i gorącą wodę** wzrosły o 1,2%.

Spośród działów przetwórstwa przemysłowego w lutym 2021 r. w stosunku do analogicznego miesiąca poprzedniego roku najbardziej wzrosły ceny produkcji metali

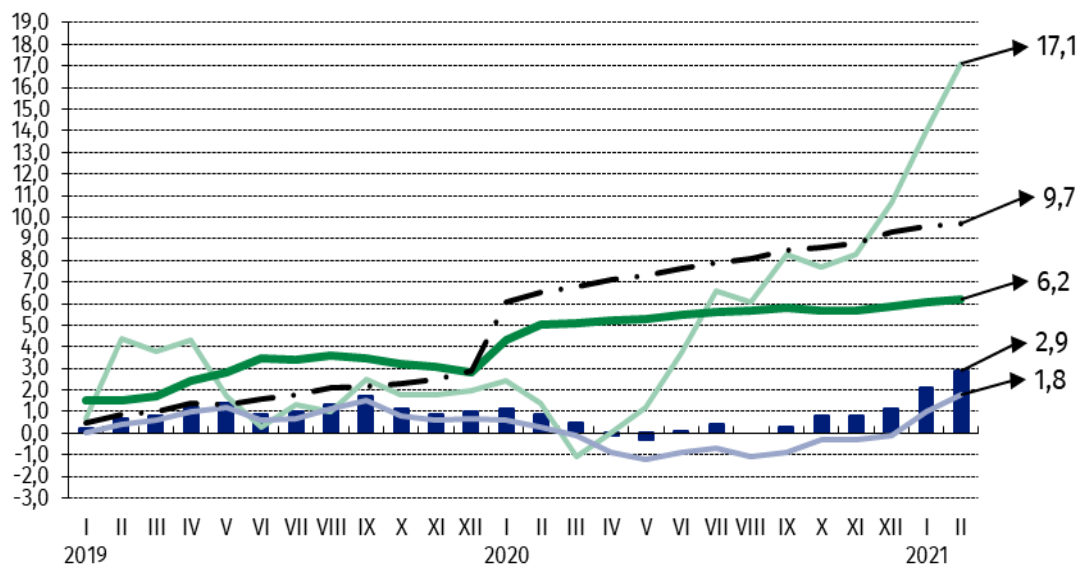
**Wykres 1. Zmiany cen produkcji sprzedanej przemysłu w latach 2019-2021 w stosunku do okresu poprzedniego (w %)**



**Wykres 2. Zmiany cen produkcji sprzedanej przemysłu w latach 2019-2021 w stosunku do analogicznego okresu roku poprzedniego (w %)**



**Wykres 3. Zmiany cen produkcji sprzedanej przemysłu według sekcji PKD w latach 2019-2021 w stosunku do grudnia 2018 r. (w %)**



- ceny produkcji sprzedanej przemysłu
- przetwórstwo przemysłowe
- dostawa wody; gospodarowanie ściekami i odpadami; rekultywacja
- górnictwo i wydobywanie
- wytwarzanie i zaopatrywanie w energię elektryczną, gaz, parę wodną i gorącą wodę

W przypadku cytowania danych Głównego Urzędu Statystycznego prosimy o zamieszczenie informacji: „Źródło danych GUS”, a w przypadku publikowania obliczeń dokonanych na danych opublikowanych przez GUS prosimy o zamieszczenie informacji: „Opracowanie własne na podstawie danych GUS”.

Opracowanie merytoryczne:  
**Departament Handlu i Usług**  
**Dyrektor Ewa Adach-Stankiewicz**  
Tel: 22 608 31 24

Rzeczposzechnianie:  
**Rzecznik Prasowy Prezesa GUS**  
**Karolina Banaszek**  
Tel: 695 255 011

**Wydział Współpracy z Mediami**

Tel: 22 608 34 91, 22 608 38 04

e-mail: [obslugaprasowa@stat.gov.pl](mailto:obslugaprasowa@stat.gov.pl)



[www.stat.gov.pl](http://www.stat.gov.pl)



[@GUS\\_STAT](https://twitter.com/GUS_STAT)



[@GlownyUrzadStatystyczny](https://www.facebook.com/GlownyUrzadStatystyczny)

**Powiązane opracowania**

[Biuletyn Statystyczny](#)

[Informacje sygnałne](#)

**Temat dostępny w bazach danych**

[Dziedzinowa Baza Wiedzy Ceny](#)

[Bank Danych Makroekonomicznych](#)

[Wskaźniki cen \(Obszary tematyczne: Ceny, Handel\)](#)

**Ważniejsze pojęcia dostępne w słowniku**

[Wskaźnik cen produkcji sprzedanej przemysłu](#)