

22.01.2021 r.

## Wskaźniki cen produkcji sprzedanej przemysłu w grudniu 2020 r.

# 0,0%

ceny producentów w przemyśle nie zmieniły się w porównaniu z grudniem 2019 r.

Według wstępnych danych, w grudniu 2020 r. ceny produkcji sprzedanej przemysłu pozostały na niezmiennym poziomie w porównaniu z analogicznym miesiącem poprzedniego roku, a w porównaniu z listopadem 2020 r. wzrosły o 0,2%.

Tablica 1. Wskaźniki cen produkcji sprzedanej przemysłu w grudniu 2020 r.

WYSZCZEGÓLNIENIE	XI 2020		XII 2020		I-XII 2020
	X 2020=100	analogiczny okres 2019=100	XI 2020=100	XI 2020=100	I-XII 2019=100
<b>OGÓŁEM</b>	<b>100,0</b>	<b>99,8</b>	<b>100,0</b>	<b>100,2</b>	<b>99,4</b>
Górnictwo i wydobywanie	100,6*	106,5*	108,4	102,1	102,4
Przetwórstwo przemysłowe	100,0	99,1	99,1	100,1	98,8
Wytwarzanie i zaopatrywanie w energię elektryczną, gaz, parę wodną i gorącą wodę <sup>a</sup>	100,0*	102,5	103,1	100,2	102,6
Dostawa wody; gospodarowanie ściekami i odpadami; rekultywacja <sup>a</sup>	100,2	106,3	106,1	100,3	106,0

<sup>a)</sup> Nazwa skrócona według PKD 2007

\* Dane zmienione w stosunku do wcześniej opublikowanych.

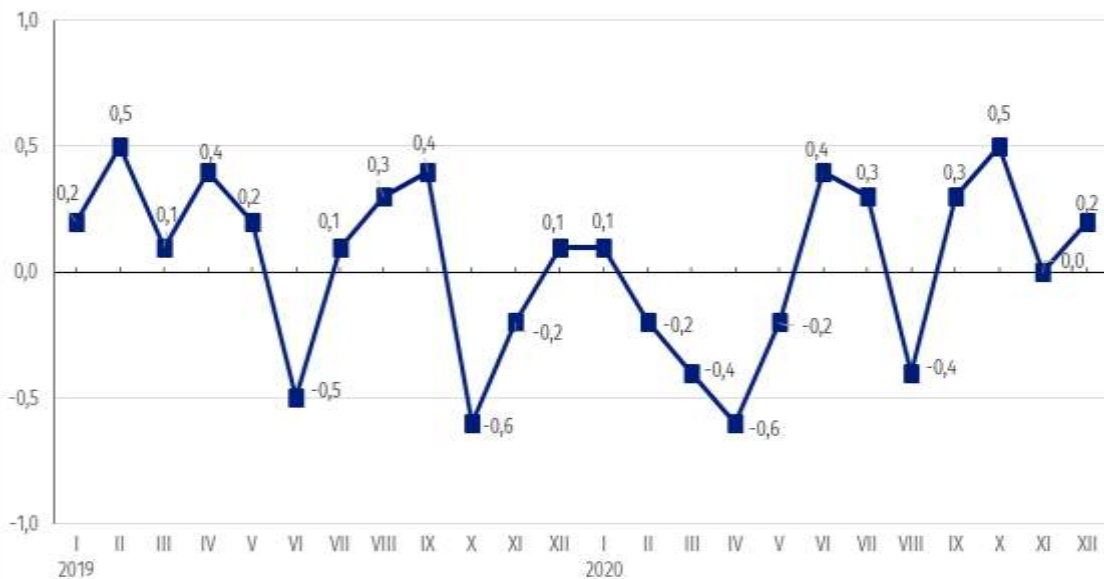
Według wstępnych danych, **ceny produkcji sprzedanej przemysłu** w grudniu 2020 r. wzrosły o 0,2% w porównaniu z poprzednim miesiącem. Największy wzrost cen odnotowano w sekcji **górnictwo i wydobywanie** - o 2,1%, w tym w górnictwie rud metali - o 3,9%, a w wydobywaniu węgla kamiennego i węgla brunatnego (lignitu) - o 0,5%. Podwyższono także ceny w sekcji **dostawa wody; gospodarowanie ściekami i odpadami; rekultywacja** - o 0,3% oraz w sekcji **wytwarzanie i zaopatrywanie w energię elektryczną, gaz, parę wodną i gorącą wodę** - o 0,2%. Ceny w sekcji **przetwórstwo przemysłowe** wzrosły o 0,1% przy różnokierunkowych zmianach cen w poszczególnych działach. Najbardziej podniesiono ceny produkcji koks i produktów rafinacji ropy naftowej (o 7,7%). Wzrosły także ceny produkcji m.in.: metali (o 0,7%), odzieży (o 0,4%), chemikaliów i wyrobów chemicznych (o 0,3%) i wyrobów tytoniowych (o 0,1%). Ceny produkcji urządzeń elektrycznych ukształtowały się na poziomie zbliżonym do zanotowanego w poprzednim miesiącu. Spadły natomiast ceny produkcji m.in.: wyrobów z drewna, korka, słomy i wikliny, a także maszyn i urządzeń (po 0,1%), napojów oraz wyrobów z metali, jak również mebli (po 0,2%), papieru i wyrobów z papieru, poligrafii i reprodukcji zapisanych nośników informacji oraz wyrobów z pozostałych mineralnych surowców niemetalicznych (po 0,3%), wyrobów tekstylnych, jak również wyrobów z gumy i tworzyw sztucznych (po 0,4%), artykułów spożywczych oraz wyrobów farmaceutycznych, a także pojazdów samochodowych, przyczep i naczep (po 0,5%), skór i wyrobów skórzanych oraz pozostałego sprzętu transportowego (po 0,6%). Najbardziej obniżono ceny w produkcji komputerów, wyrobów elektronicznych i optycznych (o 0,8%).

Spośród działów przetwórstwa przemysłowego w grudniu 2020 r. w stosunku do poprzedniego miesiąca, najbardziej wzrosły ceny produkcji koks i produktów rafinacji ropy naftowej

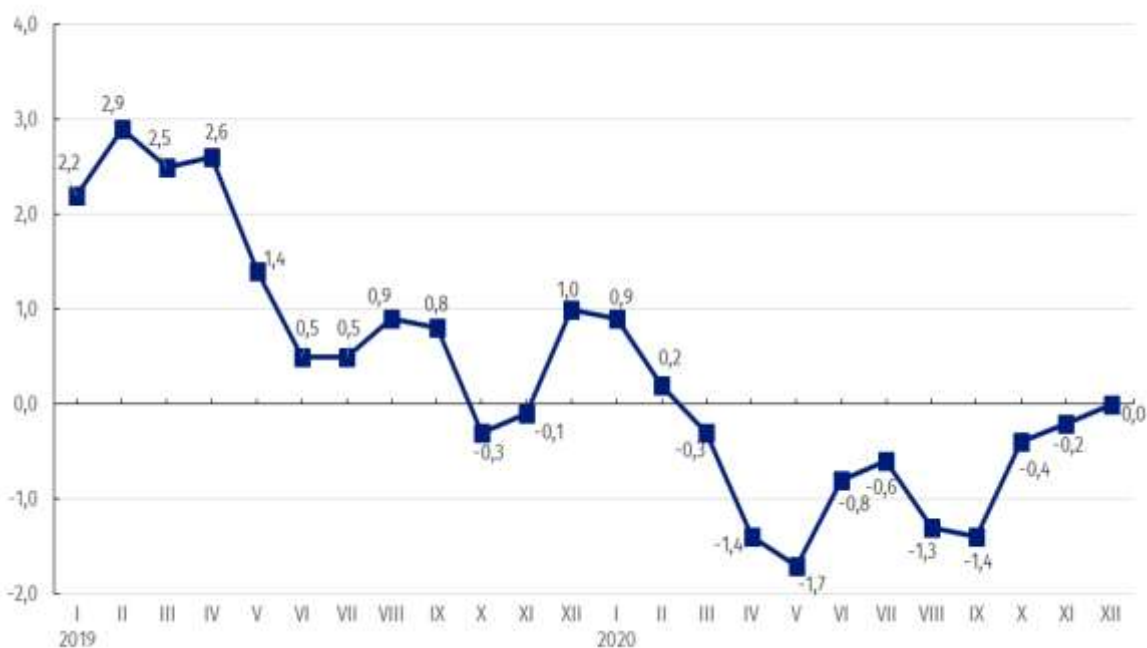
W grudniu 2020 r. **ceny produkcji sprzedanej przemysłu** w porównaniu z grudniem 2019 r. pozostały na niezmiennym poziomie, przy różnokierunkowych ruchach cen w poszczególnych sekcjach przemysłu. Ceny w **przetwórstwie przemysłowym** spadły o 0,9%. Spośród działów przetwórstwa przemysłowego producenci najbardziej obniżyli ceny produkcji koks i produktów rafinacji ropy naftowej (o 15,1%). Niższe, w skali roku, były również ceny produkcji m.in.: w poligrafii i reprodukcji zapisanych nośników informacji (o 2,0%), artykułów spożywczych (o 1,7%), napojów (o 1,3%), mebli (o 0,9%), wyrobów z gumy i tworzyw sztucznych (o 0,8%), wyrobów tekstylnych oraz odzieży (po 0,7%), papieru i wyrobów z papieru (o 0,6%), a także chemikaliów i wyrobów chemicznych (o 0,4%). Wyższe niż przed rokiem były natomiast ceny produkcji m.in.: wyrobów z pozostałych mineralnych surowców niemetalicznych oraz komputerów, wyrobów elektronicznych i optycznych (po 0,2%), urządzeń elektrycznych (o 0,9%), wyrobów z metali (o 1,2%), maszyn i urządzeń (o 1,3%), skór i wyrobów skórzanych (o 1,8%), wyrobów z drewna, korka, słomy i wikliny (o 2,0%), pozostałego sprzętu transportowego (o 3,0%), pojazdów samochodowych, przyczep i naczep oraz wyrobów farmaceutycznych, a także wyrobów tytoniowych (po 3,1%). Największy wzrost cen w skali roku odnotowano w produkcji metali (o 3,7%). Ceny w sekcji **górnictwo i wydobywanie** wzrosły o 8,4%, w tym w górnictwie rud metali - o 23,1%, przy spadku cen w wydobywaniu węgla kamiennego i węgla brunatnego (lignitu) o 1,9%. Podwyższono ceny w sekcji **dostawa wody; gospodarowanie ściekami i odpadami; rekultywacja** - o 6,1% oraz w sekcji **wytwarzanie i zaopatrywanie w energię elektryczną, gaz, parę wodną i gorącą wodę** - o 3,1%.

Spośród działów przetwórstwa przemysłowego w grudniu 2020 r. w stosunku do analogicznego miesiąca poprzedniego roku najbardziej wzrosły ceny produkcji metal

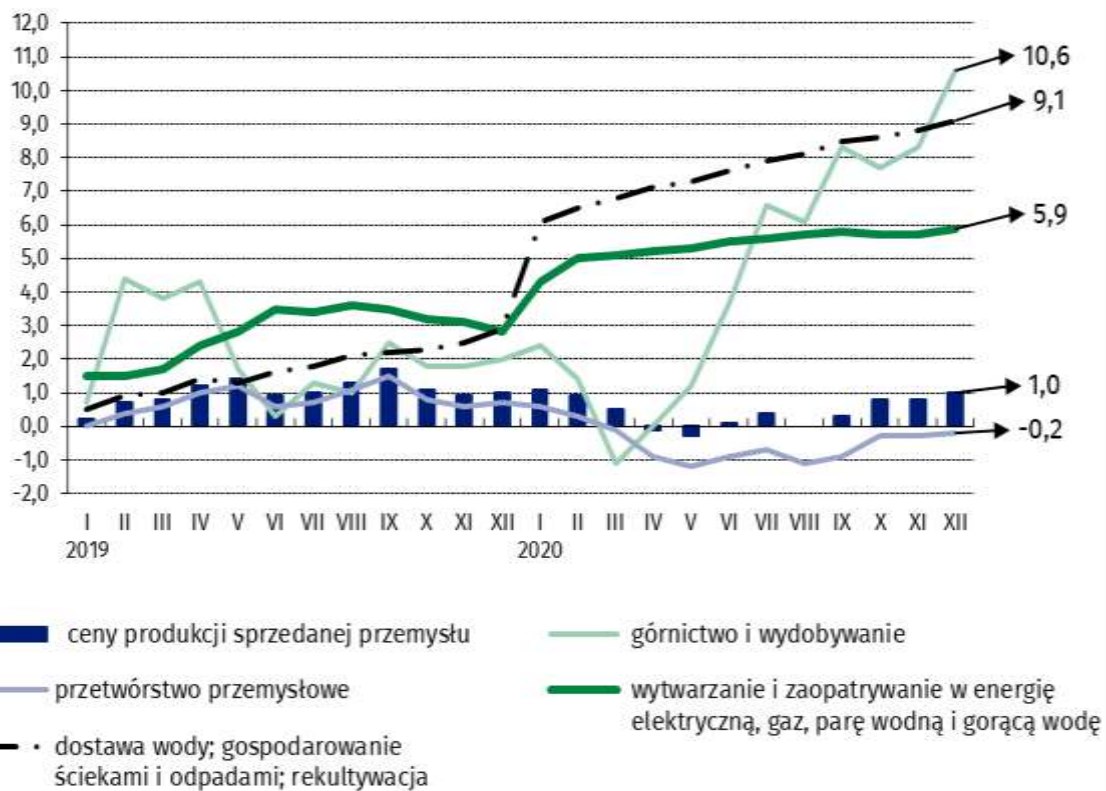
**Wykres 1. Zmiany cen produkcji sprzedanej przemysłu w latach 2019-2020 w stosunku do okresu poprzedniego (w %)**



**Wykres 2. Zmiany cen produkcji sprzedanej przemysłu w latach 2019-2020 w stosunku do analogicznego okresu roku poprzedniego (w %)**



**Wykres 3. Zmiany cen produkcji sprzedanej przemysłu według sekcji PKD w latach 2019-2020 w stosunku do grudnia 2018 r. (w %)**



W przypadku cytowania danych Głównego Urzędu Statystycznego prosimy o zamieszczenie informacji: „Źródło danych GUS”, a w przypadku publikowania obliczeń dokonanych na danych opublikowanych przez GUS prosimy o zamieszczenie informacji: „Opracowanie własne na podstawie danych GUS”.

Opracowanie merytoryczne:  
**Departament Handlu i Usług**  
**Dyrektor Ewa Adach-Stankiewicz**  
Tel: 22 608 31 24

Rzeczposzechnianie:  
**Rzecznik Prasowy Prezesa GUS**  
**Karolina Banaszek**  
Tel: 695 255 011

**Wydział Współpracy z Mediami**

Tel: 22 608 34 91, 22 608 38 04

e-mail: [obslugaprasowa@stat.gov.pl](mailto:obslugaprasowa@stat.gov.pl)



[www.stat.gov.pl](http://www.stat.gov.pl)



@GUS\_STAT



@GlownyUrzadStatystyczny

**Powiązane opracowania**

[Biuletyn Statystyczny](#)

[Informacje sygnałne](#)

**Temat dostępny w bazach danych**

[Dziedzinowa Baza Wiedzy Ceny](#)

[Bank Danych Makroekonomicznych](#)

[Wskaźniki cen \(Obszary tematyczne: Ceny, Handel\)](#)

**Ważniejsze pojęcia dostępne w słowniku**

[Wskaźnik cen produkcji sprzedanej przemysłu](#)