

Wskaźniki cen produkcji budowlano-montażowej w marcu 2023 r.

24.04.2023 r.

 **12,0%**

wzrost cen producentów w budownictwie w porównaniu z marcem 2022 r.

Według wstępnych danych, w marcu 2023 r. ceny produkcji budowlano-montażowej w porównaniu z analogicznym miesiącem poprzedniego roku wzrosły o 12,0%, a w porównaniu z lutym 2023 r. o 0,5%.

W marcu 2023 r. w stosunku do lutego 2023 r. zanotowano wzrost cen budowy obiektów inżynierii lądowej i wodnej o 0,7%, budowy budynków - o 0,4% oraz robót budowlanych specjalistycznych - o 0,3%.

W porównaniu z marcem 2022 r. podniesiono ceny budowy budynków oraz budowy obiektów inżynierii lądowej i wodnej po 12,7%, jak również robót budowlanych specjalistycznych - o 10,0%.

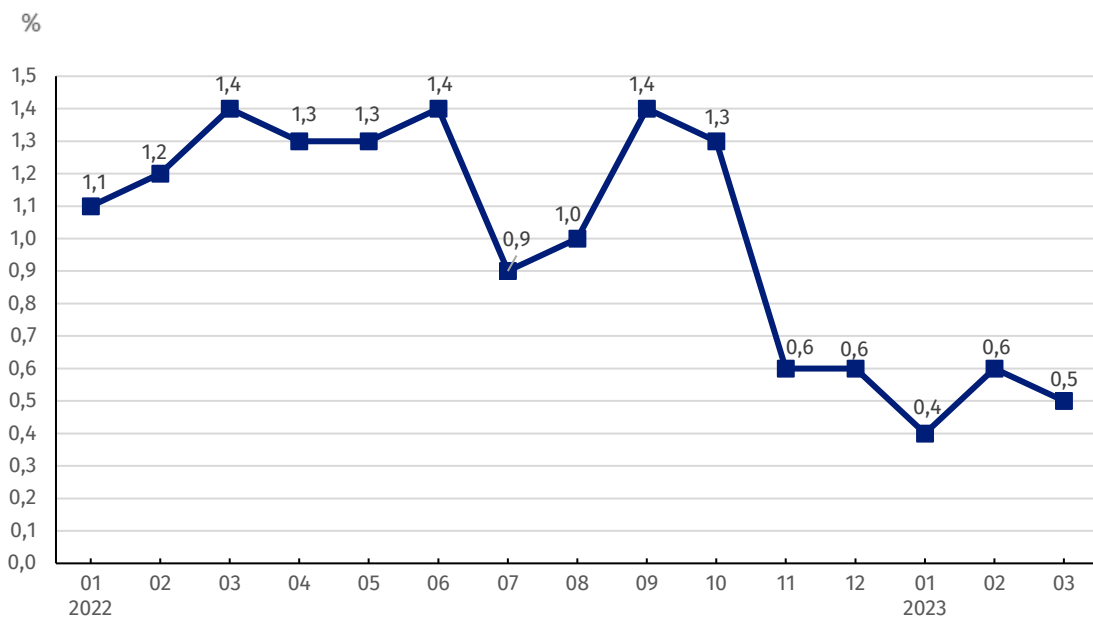
Tablica 1. Wskaźniki cen produkcji budowlano-montażowej w lutym i marcu 2023 r.

WYSZCZEGÓLNIENIE	02 2023		03 2023		01-03 2023	
	01 2023=100	analogiczny okres 2022=100	02 2023=100	12 2022=100	01-03 2022=100	
OGÓŁEM	100,6	112,9	112,0	100,5	101,5	112,8
Budowa budynków ^{a)}	100,5	113,9	112,7	100,4	101,4	113,7
Budowa obiektów inżynierii lądowej i wodnej ^{a)}	100,8	113,4	112,7	100,7	102,1	113,3
Roboty budowlane specjalistyczne	100,5*	111,1*	110,0	100,3	100,9	110,9

^{a)} Nazwa skrócona według PKD 2007

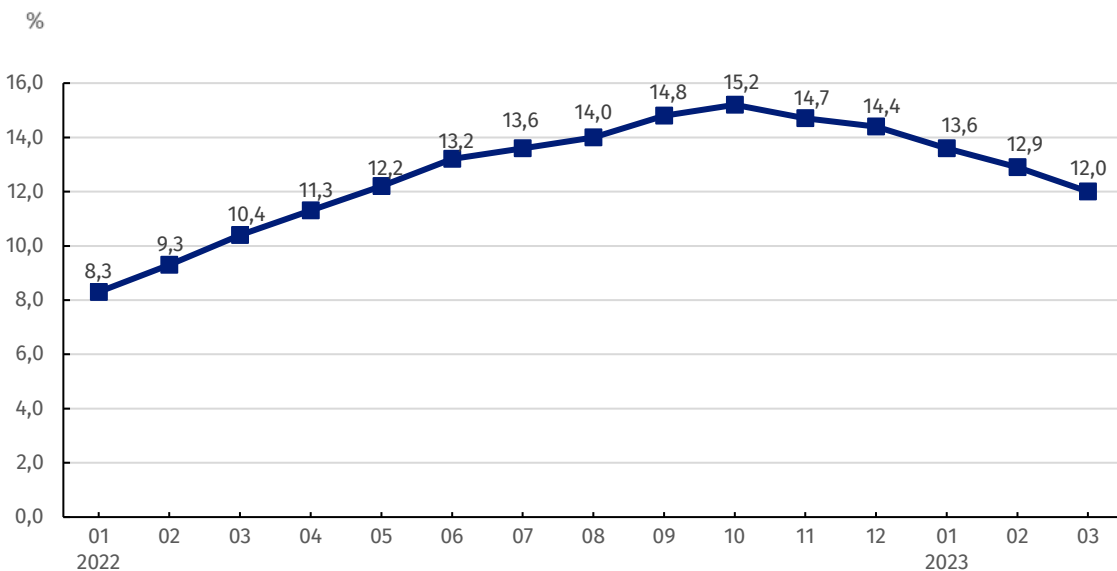
* Dane zmienione w stosunku do wcześniej opublikowanych.

Wykres 1. Zmiany cen produkcji budowlano-montażowej w latach 2022-2023 w stosunku do okresu poprzedniego



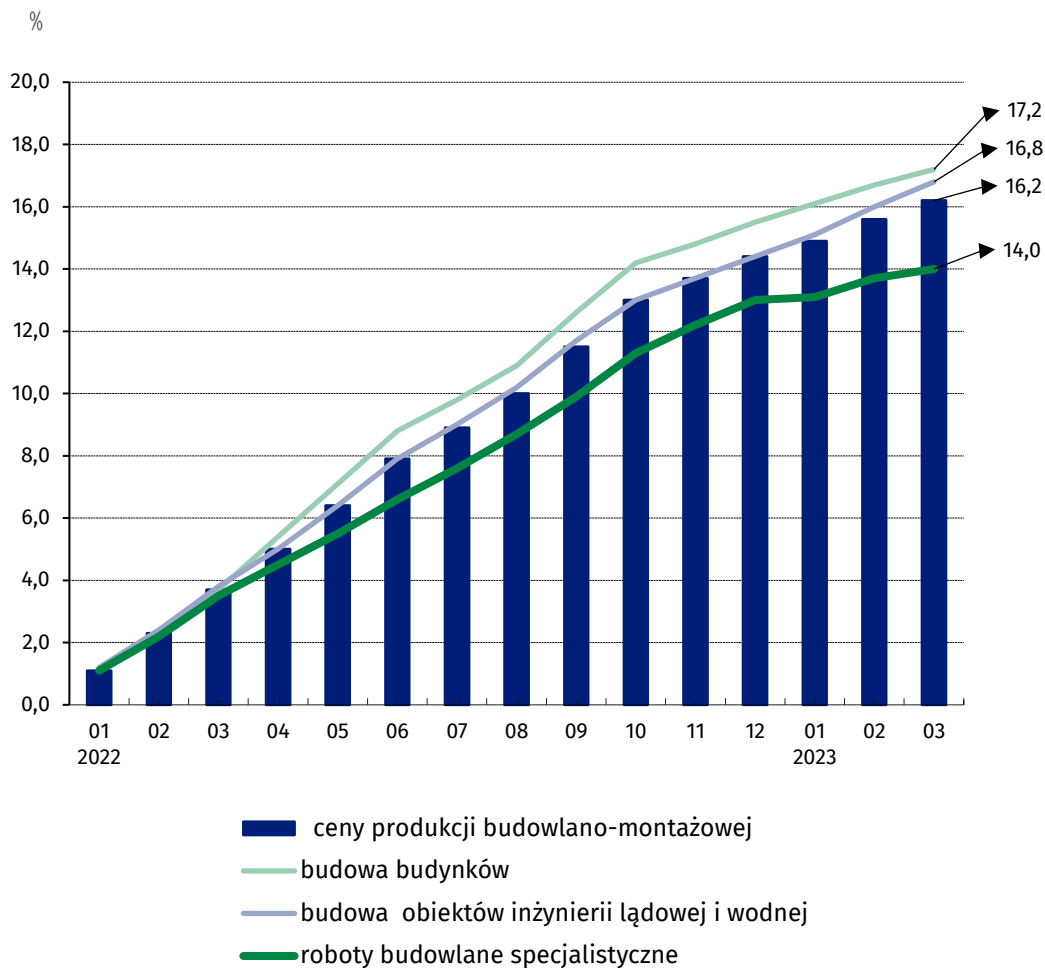
W marcu 2023 r. ceny produkcji budowlano-montażowej wzrosły w stosunku do poprzedniego miesiąca o 0,5%

Wykres 2. Zmiany cen produkcji budowlano-montażowej w latach 2022-2023 w stosunku do analogicznego okresu roku poprzedniego



W marcu 2023 r. ceny produkcji budowlano-montażowej w skali roku podniesiono o 12,0%

Wykres 3. Zmiany cen produkcji budowlano-montażowej według działów PKD w latach 2022-2023 w stosunku do grudnia 2021 r.



W stosunku do grudnia 2021 r. najbardziej wzrosły ceny budowy budynków

W przypadku cytowania danych Głównego Urzędu Statystycznego prosimy o zamieszczenie informacji: „Źródło danych GUS”, a w przypadku publikowania obliczeń dokonanych na danych opublikowanych przez GUS prosimy o zamieszczenie informacji: „Opracowanie własne na podstawie danych GUS”.

Opracowanie merytoryczne:
Departament Handlu i Usług

Dyrektor Ewa Adach-Stankiewicz

Tel: 22 608 31 24

Wydział Współpracy z Mediami

Tel: 22 608 38 04

e-mail: obslugaprasowa@stat.gov.pl

Rzeczniczka prasowa:

Rzecznik Prasowy Prezesa GUS

Karolina Banaszek

Tel: 695 255 011



www.stat.gov.pl



[@GUS_STAT](https://twitter.com/GUS_STAT)



[@GlownyUrzadStatystyczny](https://www.facebook.com/GlownyUrzadStatystyczny)



[gus_stat](https://www.instagram.com/gus_stat)



[glownyurządstatystyczny](https://www.youtube.com/glownyurządstatystyczny)



[glownyurządstatystyczny](https://www.linkedin.com/company/glownyurządstatystyczny)

Powiązane opracowania

[Biuletyn Statystyczny](#)

[Informacje sygnałne](#)

Temat dostępny w bazach danych

[Dziedzinowa Baza Wiedzy Ceny](#)

[Bank Danych Makroekonomicznych](#)

[Wskaźniki cen \(Obszary tematyczne: Ceny, Handel\)](#)

Ważniejsze pojęcia dostępne w słowniku

[Wskaźnik cen produkcji budowlano-montażowej](#)