

Wskaźniki cen produkcji budowlano-montażowej w styczniu 2023 r.

20.02.2023 r.

 **13,1%**

wzrost cen producentów w budownictwie w porównaniu ze styczniem 2022 r.

Według wstępnych danych, w styczniu 2023 r. ceny produkcji budowlano-montażowej w porównaniu z analogicznym miesiącem poprzedniego roku wzrosły o 13,1%, a w porównaniu z grudniem 2022 r. utrzymały się na poziomie zbliżonym do zanotowanego przed miesiącem.

W styczniu 2023 r. w stosunku do grudnia 2022 r. zanotowano niewielki wzrost cen budowy budynków oraz budowy obiektów inżynierii lądowej i wodnej - po 0,1%. Zaobserwowano natomiast spadek cen robót budowlanych specjalistycznych o 0,1%.

W porównaniu ze styczniem 2022 r. podniesiono ceny budowy budynków o 14,2%, budowy obiektów inżynierii lądowej i wodnej - o 13,2%, jak również robót budowlanych specjalistycznych - o 11,5%.

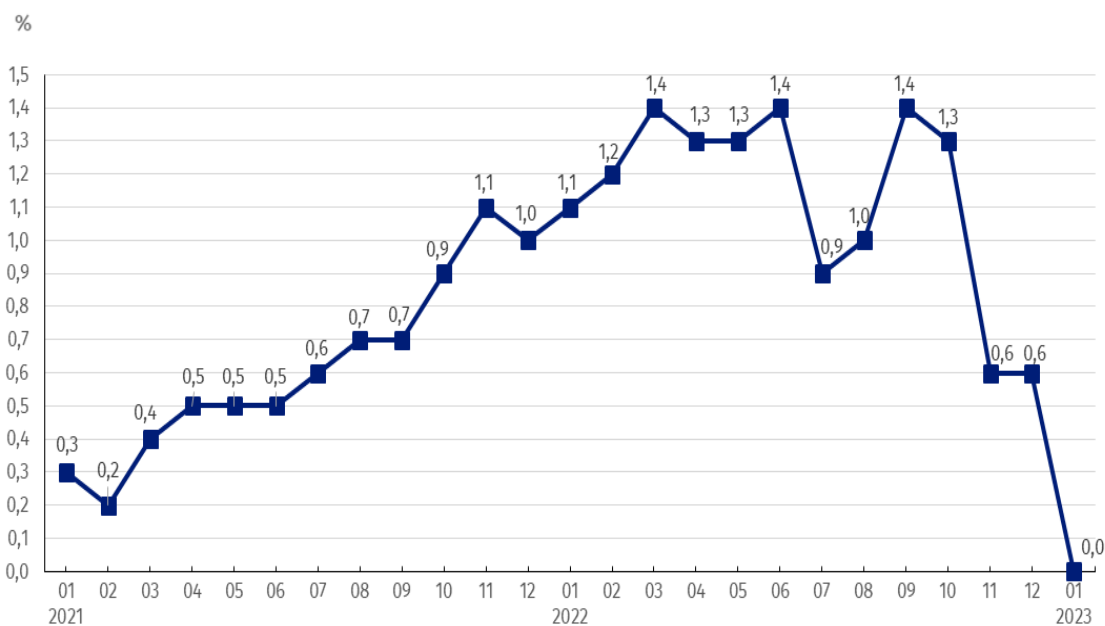
Tablica 1. Wskaźniki cen produkcji budowlano-montażowej w grudniu 2022r. i styczniu 2023r.

Wyszczególnienie	12 2022		01-12 2022	01 2023	
	112022=100	analogiczny okres 2021=100		012022=100	12 2022=100
Ogółem	100,6*	114,4*	112,7	113,1	100,0
Budowa budynków ^{a)}	100,6*	115,5*	113,5	114,2	100,1
Budowa obiektów inżynierii lądowej i wodnej ^{a)}	100,6*	114,4*	112,8	113,2	100,1
Roboty budowlane specjalistyczne	100,7*	113,0*	111,2	111,5	99,9

^{a)} Nazwa skrócona według PKD 2007

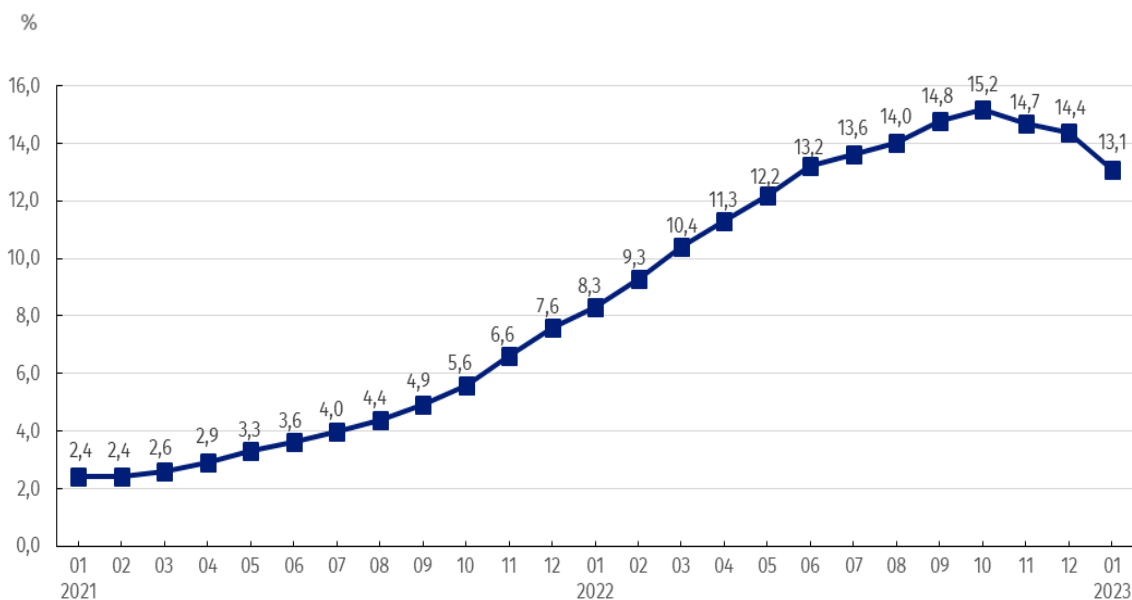
* Dane zmienione w stosunku do wcześniej opublikowanych.

Wykres 1. Zmiany cen produkcji budowlano-montażowej w latach 2021-2023 w stosunku do okresu poprzedniego



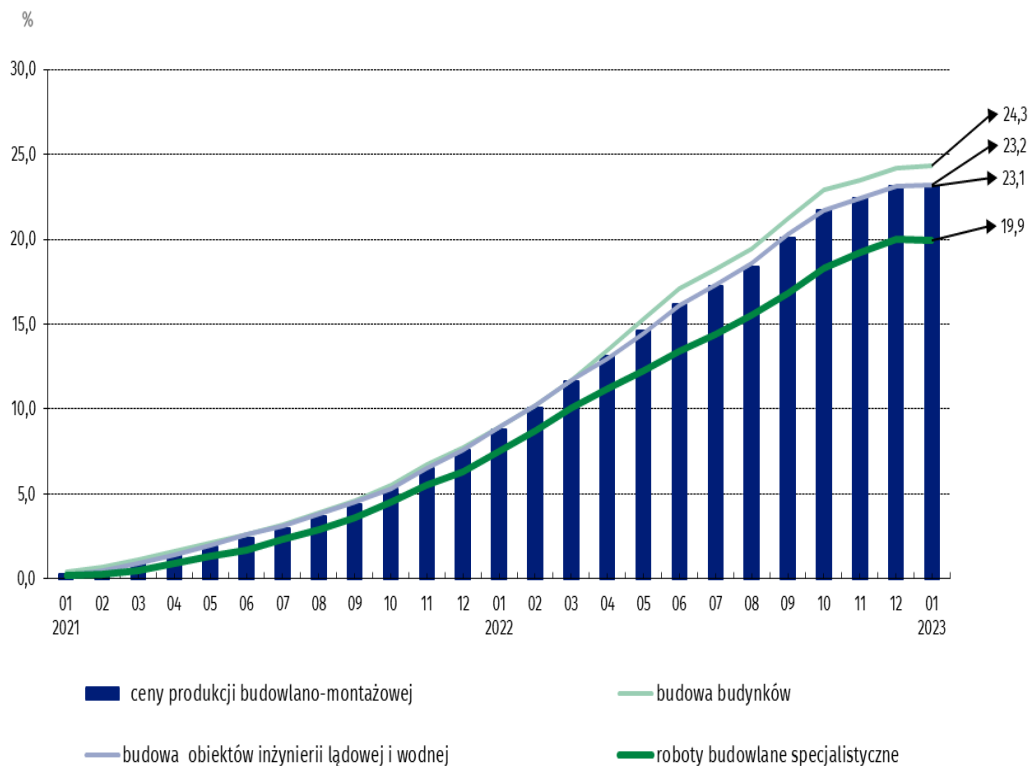
W styczniu 2023 r. ceny produkcji budowlano-montażowej utrzymały się na poziomie zbliżonym do zanotowanego w grudniu 2022 r.

Wykres 2. Zmiany cen produkcji budowlano-montażowej w latach 2021-2023 w stosunku do analogicznego okresu roku poprzedniego



W styczniu 2023 r. ceny produkcji budowlano-montażowej w skali roku wzrosły o 13,1%

Wykres 3. Zmiany cen produkcji budowlano-montażowej według działów PKD w latach 2021-2023 w stosunku do grudnia 2020 r.



W stosunku do grudnia 2020 r. najbardziej wzrosły ceny budowy budynków

W przypadku cytowania danych Głównego Urzędu Statystycznego prosimy o zamieszczenie informacji: „Źródło danych GUS”, a w przypadku publikowania obliczeń dokonanych na danych opublikowanych przez GUS prosimy o zamieszczenie informacji: „Opracowanie własne na podstawie danych GUS”.

Opracowanie merytoryczne:
Departament Handlu i Usług

Dyrektor Ewa Adach-Stankiewicz

Tel: 22 608 31 24

Wydział Współpracy z Mediami

Tel: 22 608 38 04

e-mail: obslugaprasowa@stat.gov.pl

Rzeczniczka prasowa:

Rzecznik Prasowy Prezesa GUS

Karolina Banaszek

Tel: 695 255 011



www.stat.gov.pl



[@GUS_STAT](https://twitter.com/GUS_STAT)



[@GlownyUrzadStatystyczny](https://www.facebook.com/GlownyUrzadStatystyczny)



[gus_stat](https://www.instagram.com/gus_stat)



[glownyurządstatystyczny](https://www.youtube.com/glownyurządstatystyczny)



[glownyurządstatystyczny](https://www.linkedin.com/company/glownyurządstatystyczny)

Powiązane opracowania

[Biuletyn Statystyczny](#)

[Informacje sygnałne](#)

Temat dostępny w bazach danych

[Dziedzinowa Baza Wiedzy Ceny](#)

[Bank Danych Makroekonomicznych](#)

[Wskaźniki cen \(Obszary tematyczne: Ceny, Handel\)](#)

Ważniejsze pojęcia dostępne w słowniku

[Wskaźnik cen produkcji budowlano-montażowej](#)