



GŁÓWNY URZĄD STATYSTYCZNY

CENTRAL STATISTICAL OFFICE

ROCZNIKI BRANŻOWE  
BRANCH YEARBOOKS

**ROCZNIK  
STATYSTYCZNY  
HANDLU  
ZAGRANICZNEGO**



**2017**

WARSZAWA  WARSAW

**YEARBOOK  
OF FOREIGN TRADE  
STATISTICS  
OF POLAND**

KOMITET REDAKCYJNY      *EDITORIAL BOARD*  
GŁÓWNEGO URZĘDU STATYSTYCZNEGO      *OF CENTRAL STATISTICAL OFFICE*

PRZEWODNICZĄCY      *PRESIDENT*  
Dominik Rozkrut

REDAKTOR GŁÓWNY      *EDITOR-IN-CHIEF*  
Dominik Rozkrut

CZŁONKOWIE      *MEMBERS*  
Ewa Adach-Stankiewicz, Wojciech Adamczewski, Renata Bielak, Maria Jeznach, Ewa Kamińska-Gawryluk,  
Liliana Kursa, Magdalena Mojsiewicz, Dominika Rogalińska, Joanna Stańczak,  
Grażyna Szydłowska, Wanda Tkaczyk, Katarzyna Walkowska, Małgorzata Węglowska (sekretarz *secretary*),  
Halina Woźniak, Agnieszka Zgierska, Małgorzata Żyra

Prace merytoryczne — Wydział Handlu Zagranicznego      *Compiled by Foreign Trade Section and Business*  
i Wydział Usług Biznesowych w DEPARTAMENCIE      *Services Section in the TRADE AND SERVICES*  
HANDLU I USŁUG w składzie      *DEPARTMENT*  
Aldona B. Matejak, Agnieszka Kaźmierczak, Andrzej Zaslowski  
pod kierunkiem      *supervised by*  
Julity Kapsa

ZAKŁAD WYDAWNICTW STATYSTYCZNYCH      *STATISTICAL PUBLISHING ESTABLISHMENT*

Redakcja techniczna i korekta      *Technical editing and proof-reading*  
pod kierunkiem      *supervised by*  
Bożeny Gorzcycy

Skład      *Typesetting*  
pod kierunkiem      *supervised by*  
Jolanty Mossakowskiej

Opracowanie graficzne      *Graphics and design*  
pod kierunkiem      *supervised by*  
Lidii Motrenko-Makuch

**Przy publikowaniu danych GUS      *When publishing CSO data***  
**prosimy o podanie źródła      *please indicate source***

**ISSN 0079-2691**

**Publikacja dostępna na CD      *Publication available on CD***  
**oraz w Internecie — [www.stat.gov.pl](http://www.stat.gov.pl)      *and on the Internet — [www.stat.gov.pl](http://www.stat.gov.pl)***

# PRZEDMOWA

Rocznik Statystyczny Handlu Zagranicznego 2017 jest pięćdziesiątą drugą edycją tej publikacji. Opracowany jest w polsko-angielskiej wersji językowej i dostępny również na płycie CD i w Internecie. Rocznik zawiera informacje charakteryzujące handel zagraniczny oraz dane o międzynarodowym handlu usługami w 2016 r. na tle danych za lata poprzednie.

Badania statystyczne o wymianie towarowej z zagranicą prowadzone są zgodnie z metodologią opracowaną przez Departament Statystyki ONZ.

Od 2009 r., w ramach badania „Międzynarodowy handel usługami”, GUS pozyskuje dane będące integralną częścią rachunku bieżącego Bilansu Płatniczego Rzeczypospolitej Polskiej.

W Roczniku prezentowane są dane m.in. według: krajów, grup krajów, towarów, cen stałych, rozdysponowania importu i eksportu według głównych kategorii ekonomicznych, międzynarodowej wymiany usług, bilansu płatniczego i zadłużenia zagranicznego Polski. Tablice z wartościami przedstawiono w złotych, euro i dolarach USA. Obroty prezentowane są w nomenklaturze CN, klasyfikacjach: SITC, PKWiU i BEC.

Główny Urząd Statystyczny przywiązuje dużą wagę do opracowywania właściwej jakości statystyki handlu zagranicznego, dlatego uwzględniając ograniczenia indeksów „unit value” oraz wychodząc naprzeciw potrzebom informacyjnym o krótko- i średnioterminowej działalności gospodarczej powiązanej z handlem zagranicznym państw członkowskich Unii Europejskiej, udostępniła Państwu badanie cen pochodzących z faktycznych transakcji kupna-sprzedaży, którego wyniki są zamieszczone w tablicy 31 niniejszej publikacji.

Dane o międzynarodowej wymianie usług zostały zaprezentowane w 8 tablicach w podziale według krajów, grup krajów oraz rodzajów usług.

W związku z umieszczeniem na stronie internetowej GUS Dziedziny Bazy Wiedzy (DBW), w której można znaleźć szczegółowe dane z zakresu handlu zagranicznego, Departament zaprzestaje publikacji części II Rocznika, czyli szczegółowych danych towarowych według nomenklatur CN i SITC w podziale na wybrane kraje. Z niniejszej bazy można wybrać dane zawarte w tej części Rocznika, jak również pozyskać informacje od 2004 r. o handlu zagranicznym w zakresie towarowym w podziale na kraje partnerskie, jak również towary na wszystkich poziomach agregacji, w oparciu o klasyfikacje towarowe stosowane w handlu zagranicznym oraz informacje od 2010 r. z zakresu międzynarodowego handlu usługami.

Ponadto zwracam uwagę na trzy nowe tablice, które prezentują import według kraju wysyłki.

Główny Urząd Statystyczny wyraża podziękowanie wszystkim współpracującym instytucjom oraz prosi Czytelników o uwagi i propozycje dotyczące zakresu tematycznego i układu Rocznika, które przyczynią się do wzbogacenia treści kolejnych wydań tej publikacji.

Dyrektor Departamentu  
Handlu i Usług

*Ewa Adach-Stankiewicz*

## **PREFACE**

*The Yearbook of Foreign Trade Statistics 2017 is the 52nd edition of this publication, produced in bilingual version (Polish and English), also available on CD-ROM and on the Internet. It contains information about foreign trade and data on international trade in services in 2016 against the previous years' data background.*

*Statistical surveys of the exchange of goods with foreign countries are launched according to the methodology approved by the UN Statistics Division.*

*Since 2009 in the study "International trade in services", CSO acquires data as an integral part of the current account Balance of Payments of the Republic of Poland.*

*In the Yearbook aggregated data are broken down by, among others: countries, groups of countries, constant prices, distribution of import and export by broad economic categories, international trade in services, balance of payments, external debt of Poland. In all tables values are given in Polish zloty, euro and US dollar. Trade turnover is presented in terms of CN nomenclature, SITC, PKWiU and BEC classifications.*

*The Central Statistical Office attaches great importance to the quality of the development of foreign trade statistics, therefore, in the limit and unit value indices in order to meet the information needs of the short- and medium-term economic activity associated with foreign trade of the Member States of the European Union, provides you with the price test from the actual purchase transaction — the sale, whose results are shown in the table 31 of this publication.*

*Data on international trade in services are presented in 8 tables broken down by countries, groups of countries and types of services.*

*Due to placement on the website of the CSO of the Knowledge Databases (DBW), where detailed data on foreign trade are available, the Department ceases publication of part II of the Yearbook, i.e. detailed commodity data by CN and SITC nomenclatures broken down by selected countries. From these databases you can select the data contained in former part of the Yearbook, as well as you can find detailed data on foreign trade. The databases contain information since 2004 on foreign trade in terms of commodity broken down by partner countries, as well as the goods at all levels of aggregation, based on the classifications of goods used for foreign trade and information since 2010 in the field of international trade in services.*

*I would like to draw attention to three new tables, which present imports by country of consignment.*

*The Central Statistical Office of Poland would like to thank all of collaborating institutions and will be pleased with remarks and propositions from the Readers regarding the scope and structure of the Yearbook which will have enriched the following edition of this publication.*

*Director of the Trade  
and Services Department*

*Ewa Adach-Stankiewicz*

# SPIS RZECZY

	Str.
Przedmowa .....	3
Uwagi ogólne .....	9

## SPIS TABLIC

	Tabl.	Str.
Obroty handlu zagranicznego oraz główni partnerzy [ceny bieżące] (1929, 1938, 1950, 1955, 1960, 1965, 1970, 1975, 1980, 1985, 1990, 1995, 2000, 2005, 2010, 2015, 2016) .....	1	42
Obroty handlu zagranicznego według grup krajów [ceny bieżące] (2013, 2014, 2015, 2016) .....	2	44
Obroty handlu zagranicznego na 1 mieszkańca [ceny bieżące] (2012, 2013, 2014, 2015, 2016) .....	3	47
Dynamika i wskaźniki cen transakcyjnych obrotów handlu zagranicznego (1985, 1986, 1987, 1988, 1989, 1990, 1991, 1992, 1995, 1999, 2000, 2002, 2003, 2004, 2005, 2006, 2007, 2008, 2009, 2010, 2011, 2012, 2013, 2014, 2015, 2016) .....	4	48
Import i eksport według sekcji nomenklatury CN w 2016 r. ....	5	50
Import i eksport według sekcji nomenklatury SITC (2013, 2014, 2015, 2016) .....	6	52
Struktura importu i eksportu według sekcji nomenklatury SITC (1985, 1990, 1995, 2000, 2005, 2010, 2015, 2016) .....	7	56
Wskaźniki cen transakcyjnych i terms of trade dla ważniejszych krajów według sekcji SITC (2015, 2016) .....	8	57
Obroty handlu zagranicznego z krajami OECD według nomenklatury SITC w 2016 r. ....	9	60
Obroty handlu zagranicznego z krajami UE w 2016 r. [ceny bieżące] .....	10	61
Obroty handlu zagranicznego z krajami UE według nomenklatury SITC w 2016 r. ....	11	62
Struktura importu z krajów UE według kraju wysyłki w 2016 r. [ceny bieżące] .....	12	63
Import z krajów UE według nomenklatury CN [ceny bieżące] (2000, 2015, 2016) .....	13	63
Eksport do krajów UE według nomenklatury CN [ceny bieżące] (2000, 2015, 2016) .....	14	65
Import i eksport według sekcji SITC z wymienieniem ważniejszych krajów w 2016 r. [ceny bieżące] .....	15	66
Import według kraju wysyłki i eksport według sekcji SITC z wymienieniem ważniejszych krajów w 2016 r. [ceny bieżące] .....	16	79
Rozdysponowanie importu i eksportu według głównych kategorii ekonomicznych w 2016 r. [ceny bieżące] .....	17	90
Wskaźniki rozdysponowania importu i eksportu według głównych kategorii ekonomicznych w 2016 r. ....	18	92
Import towarów według sekcji PKWiU w 2016 r. ....	19	94
Eksport towarów według sekcji PKWiU w 2016 r. ....	20	94
Import towarów według sekcji i działów nomenklatury CN w 2016 r. ....	21	95
Eksport towarów według sekcji i działów nomenklatury CN w 2016 r. ....	22	102
Import towarów według sekcji i działów nomenklatury SITC w 2016 r. ....	23	109
Eksport towarów według sekcji i działów nomenklatury SITC w 2016 r. ....	24	114
Obroty handlu zagranicznego według ważniejszych krajów w 2016 r. [ceny bieżące] .....	25	119

	Tabl.	Str.
Import i eksport według ważniejszych krajów i sekcji SITC w 2016 r. [ceny bieżące] .....	26	126
Import według kraju wysyłki i eksport według ważniejszych krajów i sekcji SITC w 2016 r. [ceny bieżące] .....	27	150
Import i eksport według ważniejszych krajów i sekcji CN w 2016 r. [ceny bieżące] .....	28	174
Import według kraju wysyłki i eksport według ważniejszych krajów i sekcji CN w 2016 r. [ceny bieżące] .....	29	216
Import i eksport ważniejszych towarów według nomenklatury CN w 2016 r. ....	30	257
Wskaźniki cen importu i eksportu według PKWiU (2015, 2016) .....	31	263
Usługi dostarczone według klasyfikacji EBOPS z wyszczególnieniem ważniejszych krajów w 2016 r. [ceny bieżące] .....	32	265
Usługi nabyte według klasyfikacji EBOPS z wyszczególnieniem ważniejszych krajów w 2016 r. [ceny bieżące] .....	33	277
Saldo usług dostarczonych i nabytych według klasyfikacji EBOPS w 2016 r. [ceny bieżące] .....	34	288
Struktura usług dostarczonych i nabytych według klasyfikacji EBOPS w 2016 r. ....	35	290
Wymiana usług z krajami UE według krajów w 2016 r. [ceny bieżące] .....	36	291
Wymiana usług z krajami UE według klasyfikacji EBOPS w 2016 r. [ceny bieżące] .....	37	292
Wymiana usług z krajami OECD według krajów w 2016 r. [ceny bieżące] .....	38	294
Wymiana usług z krajami OECD według klasyfikacji EBOPS w 2016 r. [ceny bieżące] .....	39	297
Bilans płatniczy Polski na bazie transakcji (2013, 2014, 2015, 2016) .....	40	300
Zadłużenie zagraniczne Polski (2008, 2009, 2010, 2011, 2012, 2013, 2014, 2015, 2016) .....	41	302

## SPIS WYKRESÓW

	Str.
Obroty handlu zagranicznego Polski w latach 2004—2016 [ceny bieżące] .....	40
Struktura obrotów handlu zagranicznego według grup krajów [ceny bieżące] .....	41
Terms of trade oraz dynamika importu i eksportu [ceny stałe] .....	41
Struktura importu i eksportu według sekcji nomenklatury SITC w 2016 r. [ceny bieżące] .....	40
Struktura importu i eksportu obrotów handlu zagranicznego według ważniejszych partnerów w 2015 i 2016 r. [ceny bieżące] .....	41

# CONTENTS

	Page
Preface .....	4
General notes .....	26

## LIST OF TABLES

	Table	Page
Foreign trade turnover and major partners [current prices] (1929, 1938, 1950, 1955, 1960, 1965, 1970, 1975, 1980, 1985, 1990, 1995, 2000, 2005, 2010, 2015, 2016) .....	1	42
Foreign trade turnover by groups of countries [current prices] (2014, 2015, 2016) .....	2	44
Foreign trade turnover per capita [current prices] (2012, 2013, 2014, 2015, 2016) .....	3	47
Volume indices and transaction price indices of foreign trade (1985, 1986, 1987, 1988, 1989, 1990, 1991, 1992, 1999, 2000, 2002, 2003, 2004, 2005, 2006, 2007, 2008, 2009, 2010, 2011, 2012, 2013, 2014, 2015, 2016) .....	4	48
Imports and exports by sections according to CN nomenclature in 2016 .....	5	50
Imports and exports by sections according to SITC nomenclature (2013, 2014, 2015, 2016) .....	6	52
Composition of imports and exports by sections according to SITC (1985, 1990, 1995, 2000, 2005, 2010, 2015, 2016) .....	7	56
Transaction price indices and terms of trade for major countries by SITC sections (2015, 2016) .....	8	57
Foreign trade turnover with OECD countries according to SITC nomenclature in 2016 .....	9	60
Foreign trade turnover with EU countries in 2016 [current prices] .....	10	61
Foreign trade turnover with EU countries according to SITC nomenclature in 2016 .....	11	62
Structure of imports with EU by countries of consignment in 2016 [current prices] .....	12	63
Imports from EU countries according to CN nomenclature [current prices] (2000, 2015, 2016) .....	13	63
Exports to EU countries according to CN nomenclature [current prices] (2000, 2015, 2016) .....	14	65
Imports and exports by SITC sections and major countries in 2016 [current prices] .....	15	66
Imports by countries of consignment and exports by SITC sections and major countries in 2016 [current prices] .....	16	79
Distribution of imports and exports by broad economic categories in 2016 [current prices] .....	17	90
Indices of distribution of imports and exports by broad economic categories in 2016 .....	18	92
Imports of commodities by PKWiU sections in 2016 .....	19	94
Exports of commodities by PKWiU sections in 2016 .....	20	94
Imports of commodities by sections and chapters of Combined Nomenclature in 2016 .....	21	95
Exports of commodities by sections and chapters of Combined Nomenclature in 2016 .....	22	102
Imports of commodities by sections and divisions according to SITC nomenclature in 2016 .....	23	109

	Table	Page
Exports of commodities by sections and divisions according to SITC nomenclature in 2016 .....	24	114
Foreign trade turnover by major countries in 2016 [current prices] .....	25	119
Imports and exports by major countries and SITC sections in 2016 [current prices]	26	126
Imports by countries of consignment and exports by major countries and SITC sections in 2016 [current prices] .....	27	150
Imports and exports by major countries and CN sections in 2016 [current prices]	28	174
Imports by countries of consignment and exports by major countries and CN sections in 2016 [current prices] .....	29	216
Imports and exports by main commodities according to Combined Nomenclature in 2016 .....	30	257
Price indices of imports and exports according to PKWiU (2015, 2016) .....	31	263
Provided services by EBOPS classification and major countries in 2016 [current prices] .....	32	265
Acquired services by EBOPS classification and major countries in 2016 [current prices] .....	33	277
Balance of provided and acquired services by EBOPS classification in 2016 [current prices] .....	34	288
Composition of provided and acquired services by EBOPS classification in 2016	35	290
Trade in services with EU countries by countries in 2016 [current prices] .....	36	291
Trade in services with EU countries by EBOPS classification in 2016 [current prices] .....	37	292
Trade in services with OECD countries by countries in 2016 [current prices] .....	38	294
Trade in services with OECD countries by EBOPS classification in 2016 [current prices] .....	39	297
Balance of payments of Poland on a transaction basis (2013, 2014, 2015, 2016) ...	40	300
External debt of Poland (2008, 2009, 2010, 2011, 2012, 2013, 2014, 2015, 2016)	41	302

## LIST OF CHARTS

	Page
Turnover of Polish foreign trade in 2004—2016 [current prices] .....	40
Structure of foreign trade turnover by groups of countries [current prices] .....	41
Terms of trade and dynamic of imports and exports [constant prices] .....	41
Structure of imports and exports by sections according to SITC nomenclature in 2016 [current prices] .....	40
Structure of imports and exports of foreign trade turnover by major partners in 2015 and 2016 [current prices] .....	41



# UWAGI OGÓLNE

1. Statystyka obrotów handlu zagranicznego od 1 stycznia 1992 r. do końca kwietnia 2004 r. oparta była na:

- metodologii Departamentu Statystyki ONZ,
- danych rejestrowanych na Jednolitym Dokumencie Administracyjnym SAD (dokument zgłoszenia celnego),
- Scalonej Nomenklaturze Towarowej Handlu Zagranicznego CN (od 1994 r. 9-cyfrowej Polskiej Scalonej Nomenklaturze Towarowej Handlu Zagranicznego PCN).

2. Począwszy od 1 maja 2004 r., tj. od momentu przystąpienia Polski do Unii Europejskiej, funkcjonują dwa systemy statystyki:

- system oparty na danych rejestrowanych na zgłoszeniach celnych, zwany systemem EXTRASTAT — obejmujący swym zakresem obrót towarowy Polski realizowany z tzw. „krajami trzecimi”, tj. niebędącymi państwami członkowskimi UE,
- system INTRASTAT, tj. system statystyki obrotów towarowych Polski realizowanych wyłącznie z państwami członkowskimi UE.

Systemy INTRASTAT i EXTRASTAT działają równolegle, dane otrzymane z połączenia tych systemów tworzą wspólny, jednolity zbiór statystyki handlu zagranicznego, który stanowi informację o wymianie towarowej Polski z zagranicą.

3. Podstawowymi źródłami informacji, na których opiera się statystyka handlu zagranicznego, są:

- zgłoszenia celne obowiązujące przy rejestracji obrotów z krajami spoza UE, w ramach systemu EXTRASTAT,
- deklaracje INTRASTAT dla przywozu i wywozu składane przez osoby fizyczne lub prawne będące podatnikami podatku od towarów i usług (VAT), dla ewidencji obrotów z krajami UE.

Ponadto od 1 stycznia 2006 r. w statystyce handlu zagranicznego stosuje się alternatywne źródła danych. Odnoszą się one do rejestracji obrotów tzw. „towarami specyficznymi” i są wykorzystywane jako:

- a) pomocnicze, uzupełniające źródło informacji statystycznej, służące do kontroli i uzupełnienia danych pochodzących ze zgłoszeń celnych i deklaracji INTRASTAT w przypadku obrotów takimi towarami, jak:
  - statki morskie — dane uzyskane z Rejestrów Okrętowych Stałych prowadzonych przez Izby Morskie przy Sądach Okręgowych w Gdańsku i Szczecinie,
  - statki powietrzne — dane uzyskane z Rejestrów Cywilnych Statków Powietrznych prowadzonych przez Urząd Lotnictwa Cywilnego,
  - produkty morskie, w tym kupno/sprzedaż „ryb z burty” — dane zbierane przez Ministerstwo Rolnictwa i Rozwoju Wsi, Departament Rybołówstwa — Centrum Monitorowania Rybołówstwa w Gdyni;
- b) jedyne obowiązujące źródło danych, na których opiera się statystyka handlu zagranicznego, w przypadku obrotów takimi towarami, jak energia elektryczna i gaz ziemny. Dane pozyskiwane są ze sprawozdawczości statystycznej prowadzonej przez Agencję Rynku Energii S.A. na zlecenie Ministerstwa Energii.

Dane pochodzące ze zgłoszeń celnych i deklaracji INTRASTAT są rejestrowane, kontrolowane i korygowane oraz przetwarzane w systemie informatycznym Polskiej Administracji Celnej.

4. W statystyce handlu zagranicznego stosowana jest:

- metodologia Departamentu Statystyki ONZ,
- Nomenklatura Scalona CN (8-cyfrowa),
- geonomenklatura opracowana przez Urząd Statystyczny Unii Europejskiej — Eurostat, oparta na standardzie ISO 3166.

5. Założenia metodologiczne badań statystycznych są jednolite dla obydwu systemów, poprzez posługiwanie się tymi samymi: klasyfikacjami towarów i krajów, okresami sprawozdawczymi oraz zmiennymi, objętymi badaniem statystycznym.

6. Statystyka handlu zagranicznego nie obejmuje m.in.:

- usług, z wyjątkiem towarów dostarczonych w celu uszlachetnienia i po uszlachetnieniu,
- towarów będących przedmiotem tranzytu,
- towarów umieszczonych czasowo w składach celnych i w wolnych obszarach celnych (WOC),
- towarów dopuszczonych czasowo do obrotu, poza obrotem uszlachetniającym,
- środków płatniczych i papierów wartościowych,
- towarów przeznaczonych dla placówek dyplomatycznych,
- złota monetarnego.

7. Dane o handlu zagranicznym towarami obejmują obroty opracowywane na podstawie:

- zgłoszeń celnych zarejestrowanych w systemach informatycznych Polskiej Administracji Celnej;
- deklaracji INTRASTAT — „PRZYWÓZ” i deklaracji INTRASTAT — „WYWÓZ” przesyłanych co miesiąc przez podmioty prowadzące handel towarami z krajami UE, w formie elektronicznej lub papierowej. Zobowiązane do składania deklaracji INTRASTAT są podmioty uczestniczące w obrocie towarowym z państwami członkowskimi Wspólnoty i zobowiązane do przekazywania informacji dla celów ewidencji i statystyki dotyczącej obrotu towarowego z państwami członkowskimi, zgodnie z przepisami wspólnotowymi regulującymi statystykę dotyczącą obrotu towarowego pomiędzy państwami członkowskimi Wspólnoty, przepisami o statystyce publicznej i ustawy Prawo celne;
- alternatywnych źródeł danych stosowanych dla tzw. „towarów specyficznych”;
- doszacowywania wartości obrotów, podmiotów realizujących wymianę towarową z krajami Unii Europejskiej, których obroty nie przekraczają wyznaczonych progów statystycznych i są zwolnione ze składania deklaracji INTRASTAT.

8. Poprawność deklaracji INTRASTAT zapewniona jest poprzez porównania danych z deklaracji INTRASTAT z danymi z deklaracji podatkowej VAT dotyczących wewnątrzspółnotowych nabyć i wewnątrzspółnotowych dostaw. Rejestry podmiotów umożliwiają monitorowanie jednostek, które są zobowiązane do składania deklaracji INTRASTAT.

Okresem sprawozdawczym jest miesiąc kalendarzowy, w trakcie którego dokonano przywozu lub wywozu towarów. Obowiązuje zasada, że deklarację INTRASTAT składa się tylko w tych państwach członkowskich, których fizycznie dotyczy przepływ towarów, tzn. państw członkowskich wywozu i przywozu.

9. W systemie INTRASTAT obowiązek sprawozdawczy jest uzależniony od wartości obrotów realizowanych przez podmioty z krajami Unii Europejskiej. Do tego celu służy **system progów statystycznych** — **próg podstawowy** i **próg szczegółowy**. Progi ustalane są odrębnie dla przywozu i wywozu i aktualizowane co roku. Wysokość progu jest ogłaszana przez Prezesa GUS przed końcem roku poprzedzającego rok sprawozdawczy w Programie badań statystycznych statystyki publicznej, wprowadzanym corocznie rozporządzeniem Prezesa Rady Ministrów. W 2016 r. przyjęto wartość progu podstawowego dla wywozu — 1,5 mln zł, a dla przywozu — 3,0 mln zł. Wartość progu szczegółowego wynosiła: dla wywozu — 76,0 mln zł, a dla przywozu — 42,0 mln zł.

Podmioty, których wartość obrotów z krajami UE w roku sprawozdawczym lub w roku poprzedzającym rok sprawozdawczy przekroczyła wartość ustalonego progu podstawowego są objęte obowiązkiem sprawozdawczym, tzn. są zobowiązane każdego miesiąca do nadsyłania deklaracji INTRASTAT. Podmioty, których wartość wywozu lub przywozu zawiera się między wartością progu podstawowego a wartością progu szczegółowego nie są zobowiązane do wypełniania: łącznej wartości statystycznej w PLN, kodu warunków dostawy, kodu rodzaju transportu oraz wartości statystycznej w PLN.

Podmioty, które przekroczyły ustalony próg szczegółowy wypełniają pełny zakres danych (wszystkie pola) na deklaracji INTRASTAT.

Podmioty, których wartość obrotów w roku poprzedzającym rok sprawozdawczy lub w roku sprawozdawczym nie przekroczyła ustalonego progu podstawowego zwolnione były z obowiązku sprawozdawczego, a ich obroty w statystyce handlu zagranicznego były szacowane.

W związku z tym dane, prezentowane we wszystkich tablicach niniejszej publikacji dotyczące obrotów towarowych, ujęte są z szacowaniami.

Osoby fizyczne przywożące towary z krajów UE, wywożące towary do UE, a nieprowadzące działalności gospodarczej nie są zobowiązane do wypełniania deklaracji INTRASTAT.

10. Wartość importu została wykazana na warunkach **cif** port polski lub franco granica polska, tzn. łącznie z kosztami transportu i ubezpieczenia do granicy polskiej. Wartość eksportu została podana na bazie **fob**, tj. na warunkach franco granica lub fob port kraju dostawcy.

11. Przeliczenia z walut obcych na złote w 2016 r. dokonywane były:

- dla zgłoszeń celnych — według średniomiesięcznego kursu waluty obcej, wyliczonego i ogłoszonego przez Narodowy Bank Polski (NBP),
- dla deklaracji INTRASTAT — według kursu waluty ustalonego według zasad określonych dla celów podatku od towarów i usług albo zasad określonych dla celów związanych z cłem.

Przeliczenia z walut obcych na złote dokonuje się według aktualnej tabeli kursowej NBP.

12. Obroty handlu zagranicznego przedstawiono według następujących grup krajów:

- **kraje OECD** obejmują obroty z: Austrią, Belgią, Danią, Finlandią, Francją, Grecją, Hiszpanią, Holandią, Irlandią, Luksemburgiem, Niemcami, Portugalią, Szwecją, Wielką Brytanią i Włochami oraz z: Australią, Chile, Czechami, Estonią, Islandią, Izraelem, Japonią, Kanadą, Koreą Południową, Meksykiem, Norwegią, Nową Zelandią, Słowacją, Słowenią, Stanami Zjednoczonymi, Szwajcarią, Turcją i Węgrami;
- **kraje rozwinięte gospodarczo** obejmują obroty z krajami: **Unii Europejskiej:** Austrią, Belgią, Bułgarią, Cyprzem, Chorwacją, Czechami, Danią, Estonią, Finlandią, Francją wraz z Monako i departamentami zamorskimi (Gujaną Francuską, Gwadelupą, Martyniką i Reunion), Grecją, Hiszpanią, Holandią, Litwą, Luksemburgiem, Łotwą, Malcią, Niemcami, Portugalią, Rumunią, Słowacją, Słowenią, Szwecją, Węgrami, Wielką Brytanią i Włochami, **EFTA:** Islandią, Liechtensteinem, Norwegią wraz ze Svalbard i Jan Mayen, Szwajcarią oraz z: Australią, Izraelem, Japonią, Kanadą, Nową Zelandią, Republiką Południowej Afryki i Stanami Zjednoczonymi (wraz z Portoryko) oraz pozostałymi (poza UE i EFTA) krajami przemysłowymi Europy Zachodniej;
- **kraje rozwijające się gospodarczo** obejmują obroty z krajami: Azji (oprócz Cypru), Afryki (oprócz Reunion), Ameryki Południowej i Środkowej (oprócz Gujany Francuskiej, Gwadelupy i Martyniki), Oceanii (oprócz określonych jako kraje rozwinięte gospodarczo), z krajami b. Jugosławii, z wyjątkiem Chorwacji i Słowenii, z azjatyckimi republikami b. ZSRR, tj. z: Armenią, Azerbejdżanem, Gruzją, Kazachstanem, Kirgistanem, Tadżykistanem, Turkmenistanem i Uzbekistanem;
- **kraje Europy Środkowo-Wschodniej** obejmują obroty z: Albanią, Białorusią, Mołdawią, Rosją i Ukrainą.

13. Dane dotyczące obrotów według grup krajów oraz poszczególnych krajów do końca 1991 r. wykazano w imporcie — według kraju zakupu, a w eksporcie — według kraju sprzedaży; od 1992 r. — według zasad metodologii ONZ — dane wykazuje się: w imporcie — według kraju pochodzenia, a w eksporcie — według kraju przeznaczenia. Za **kraj pochodzenia** uważa się kraj, w którym towar został wytworzony, obrobiony lub przerobiony i w tym stanie nadszedł do polskiego obszaru celnego. Za **kraj przeznaczenia** przyjmuje się kraj konsumpcji, tj. kraj, w którym towar zostanie ostatecznie zużyty lub poddany obróbce lub przetworzeniu.

Za **kraj wysyłki** uważa się kraj, w którym opuszczające go towary stały się przedmiotem wywozu do Polski jako kraju przeznaczenia towarów. Jeżeli państwo wysyłki nie jest znane, wówczas za kraj wysyłki uważa się kraj zakupu lub nabycia towarów. Krajem, w którym dokonano zakupu lub nabycia towaru jest kraj, w którym mieści się siedziba partnera umowy (sprzedającego lub zbywcy), z którym została zawarta umowa (z wyjątkiem typowych umów o przewóz towarów), na podstawie której realizowany jest przywóz towarów do kraju.

14. **Wskaźniki dynamiki** obrotów handlu zagranicznego w cenach stałych obliczono wykorzystując wartość obrotów dla lat: 1981—1985 — w cenach z 1982 r., 1985—1990 — w cenach z 1984 r., 1990—1992 — w cenach z 1990 r., a poczynając od danych za 1993 r. — w cenach roku poprzedzającego rok badany. Z powodu różnic zakresowych obrotów handlu zagranicznego w latach 1991—2010 wskaźniki dynamiki obrotów w cenach stałych liczone były dla obrotów umownie doprowadzonych do porównywalności. Wskaźniki dynamiki obrotów handlu zagranicznego w cenach stałych, przy podstawie innej niż rok poprzedni, zostały wyliczone metodą nawiązania łańcuchowego.

15. **Wskaźniki cen** transakcyjnych odzwierciedlają dynamikę zmian cen wyrażonych w złotych w imporcie i eksporcie. Wskaźniki cen na najniższym szczeblu agregacji CN obliczane są jako „unit value”.

Wskaźniki cen dla kolejnych lat obliczane są zawsze przy podstawie roku poprzedniego.

Wskaźniki te sprowadzone zostały do podstaw innych niż rok poprzedni metodą nawiązania łańcuchowego.

Obserwacja zmian cen wybranych towarów prowadzona jest przy wykorzystaniu danych o obrotach handlu zagranicznego (w imporcie na warunkach cif, w eksporcie na warunkach fob).

Wskaźniki „terms of trade” określają relację zmian cen towarów eksportowanych do zmian cen towarów importowanych.

**Wskaźniki cen importu i eksportu według PKWiU** opracowano na podstawie miesięcznego badania cen towarów uzyskiwanych ze sprawozdania C-05 (sprawozdanie o cenach towarów w handlu zagranicznym), faktycznie uzyskiwanych lub płaconych przez podmioty gospodarcze uczestniczące w polskim handlu zagranicznym.

Badanie prowadzone jest na celowo dobranej próbie towarów według Nomenklatury Scalonej CN oraz przedsiębiorstw — importerów i eksporterów. Towary objęte badaniem należą do sekcji B i C klasyfikacji PKWiU. W badaniu uczestniczą przedsiębiorstwa produkcyjne i handlowe niezależnie od ich sklasyfikowania według rodzajów działalności w PKD.

**16.** Do końca kwietnia 2004 r. obowiązywała **Polska Scalona Nomenklatura Towarowa Handlu Zagranicznego PCN (PSNTHZ PCN)**, oparta na angielskim tekście Nomenklatury Scalonej (CN). Stosowana w statystyce handlu zagranicznego i taryfach celnych PSNTHZ PCN była rozszerzoną o dziewięć cyfr Scaloną Nomenklaturą Towarową Handlu Zagranicznego CN. Zmiany i uzupełnienia wprowadzone w kolejnym wydaniu PSNTHZ PCN zapewniały jednolitą bazę klasyfikacyjną dla handlu zagranicznego, spójną z aktualnymi klasyfikacjami międzynarodowymi.

W latach 1991—1993 obowiązywały nomenklatury HS (Zharmonizowany System Oznaczenia i Kodowania Towarów) i CN (w wersji z 1992 r.) przetłumaczone na język polski.

Począwszy od 1 maja 2004 r. obroty towarowe w handlu zagranicznym prezentowane są według 8-cyfrowej **Nomenklatury Scalonej CN**, która bazuje na 6-cyfrowym Zharmonizowanym Systemie Oznaczenia i Kodowania Towarów (HS) i stanowi podstawową klasyfikację towarową dla całego handlu zagranicznego. Nomenklatura Scalona CN podlega corocznej weryfikacji.

Zgodnie z uregulowaniami, w nomenklaturze CN został utworzony dział 99, w celu uproszczenia sposobu deklarowania towarów w przypadku: zaopatrzenia statków i samolotów, towarów przeznaczonych dla operatorów obsługujących instalacje morskie i towarów niezbędnych do działania silników, maszyn i innego sprzętu działającego na tych instalacjach oraz dla transakcji handlowych poniżej bądź równych równowartości 200 euro w 2016 r. i przesyłek kurierskich, tzn. towarów dostarczanych w trybie pocztowym przez operatorów innych niż Poczta Polska.

W sekcji XXI nomenklatury CN — dzieła sztuki, przedmioty kolekcjonerskie i antyki, mieści się: dział 97 — dzieła sztuki, przedmioty kolekcjonerskie i antyki, dział 98 — kompletny zakład przemysłowy i dział 99 — towary różne.

**17. Międzynarodowa Standardowa Klasyfikacja Handlu (SITC)** została wydana przez Departament Statystyki ONZ w 1950 r. i znowelizowana w 2007 r. jako wersja 4. Służy do klasyfikowania wszystkich towarów objętych handlem międzynarodowym. Numery statystyczne pozycji towarowych oparte są na systemie dziesiętnym. Pierwsza cyfra numeru statystycznego (od 0 do 9) oznacza sekcję, 2 cyfra — dział towarowy, 3 cyfra — grupę towarową, 4 cyfra — podgrupę towarową, która może być jeszcze rozwinięta do 5 cyfr oznaczających pozycję towarową. W systemie klasyfikacyjnym SITC nie są w pełni sprecyzowane zasady grupowania. Niektóre rozdziały grupują towary według kryterium ich przeznaczenia, inne — według kryterium surowcowego.

**18.** Od 2010 r. dane prezentowane są według sekcji **Polskiej Klasyfikacji Wyrobów i Usług (PKWiU)**, która obejmuje zarówno usługi, jak i towary. Struktura klasyfikacji oparta jest na Europejskiej Klasyfikacji Działalności (NACE), Klasyfikacji Produktów według Rodzajów Działalności (CPA) i Liście Produktów (PRODCOM). PKWiU jest klasyfikacją dziesięciocyfrową, stanowiącą poprawioną i rozwiniętą wersję KWiU (klasyfikacja sześciocyfrowa), która obowiązywała od 1994 r. wyłącznie w zakresie dotyczącym usług. Aktualnie dane prezentowane są według sekcji PKWiU 2008.

**19.** Klasyfikacja Towarowa Handlu Zagranicznego według **Głównych Kategorii Ekonomicznych (BEC)** jest klasyfikacją stosowaną w statystyce handlu zagranicznego do opracowania danych o kierunkach wykorzystania importu i eksportu.

Ponadto klasyfikacja jest wykorzystywana również jako narzędzie służące do przeliczania danych dotyczących handlu zagranicznego, zagregowanych według klasyfikacji SITC, na kategorie związane z przeznaczeniem końcowym, które mają znaczenie dla Systemu Rachunków Narodowych (System of National Accounts — SNA), a mianowicie na kategorie zbliżone do trzech podstawowych kierunków przeznaczenia towarów w SNA: dobra inwestycyjne, zużycie pośrednie i towary konsumpcyjne. W przybliżeniu podkategorie klasyfikacji BEC mogą być pogrupowane według tych trzech kierunków przeznaczenia towarów. Agregacja ta pozwala na spójne rozpatrywanie danych statystycznych dotyczących handlu zagranicznego z innymi danymi statystyczno-ekonomicznymi, takimi jak rachunki narodowe i dane statystyczne dotyczące przemysłu, służące do analiz krajowych, regionalnych lub na poziomie światowym.

#### 20. Usługi w wymianie międzynarodowej prezentują tabl. 32—39.

W tablicach 32 i 33 w części „Usługi ogółem” prezentowane są kraje, których wartość usług dostarczonych i nabytych przekroczyła w 2016 r. 100 tys. zł. W częściach dotyczących poszczególnych kategorii usług zaprezentowano 10 najważniejszych państw partnerskich.

Statystyka międzynarodowego handlu usługami dotyczy transakcji, w których jeden podmiot transakcji (dostarczenia/nabywania usługi) ma swoją siedzibę/miejsce zamieszkania w Polsce (rezydent), natomiast drugi podmiot transakcji ma swoją siedzibę/miejsce zamieszkania za granicą, jest organizacją międzynarodową lub jednostką dyplomatyczną obcego państwa (nierezydent).

Podstawowym źródłem informacji są sprawozdania kwartalne i roczne (DNU-K i DNU-R) podmiotów prowadzących międzynarodowy handel usługami, niezależnie od ich struktury organizacyjnej czy formy własności. Źródłem danych o podróżach zagranicznych są wspólne badania Głównego Urzędu Statystycznego, Narodowego Banku Polskiego oraz Ministerstwa Sportu i Turystyki „Podróże nierezydentów do Polski. Ruch pojazdów i osób na granicy Polski z krajów Unii Europejskiej” oraz „Uczestnictwo mieszkańców Polski (rezydentów) w podróżach”. Dane o usługach ubezpieczeniowych i emerytalnych opracowywane są przez Narodowy Bank Polski w oparciu o metodologię obowiązującą w ramach wytycznych do bilansu płatniczego na podstawie danych uzyskanych w badaniu *Międzynarodowy handel usługami*.

Dane o wartości usług w obrocie międzynarodowym są zgodne z **Rozszerzoną Klasyfikacją Usług w Bilansie Płatniczym (EBOPS 2010)**, w ramach której badane są następujące główne grupy usług:

- **usługi produkcyjne w odniesieniu do nakładów rzeczowych będących własnością osób trzecich (usługi uszlachetniania)** — obejmują usługi związane m.in. z usługami przetwarzania, montażu, etykietowania i pakowania, które są wykonywane przez podmioty niebędące właścicielami powierzonych materiałów/towarów. Usługi produkcyjne są wykonywane przez podmiot, który otrzymuje zapłatę od właściciela materiałów/towarów;
- **usługi napraw i konserwacji** — obejmują usługi napraw i konserwacji świadczone przez podmioty niebędące właścicielami powierzonych dóbr;
- **usługi transportowe** — obejmują usługi związane z transportem różnymi środkami transportu pasażerów i towarów oraz pozostałe usługi wspomagające transport, takie jak m.in.: przeładunek, rozładunek i załadunek towarów, magazynowanie i przechowywanie, usługi spedycji towarów i maklerskie, usługi sprzątania różnych środków transportu;
- **usługi pocztowe i kurierskie** — w ramach tej grupy pozyskiwane są informacje o obrotach z zakresu usług pocztowych i kurierskich, takich jak np. odbiór, transport i doręczenie listów, wynajem skrzynek pocztowych;
- **podróże** — obejmują przychody i rozchody z tytułu podróży służbowych i prywatnych;
- **usługi budowlane** — obejmują tworzenie, renowację, naprawę lub rozbudowę rzeczowych aktywów trwałych w formie budynków, roboty ziemne o charakterze inżynieryjnym oraz inne konstrukcje inżynieryjne;
- **usługi ubezpieczeniowe i emerytalne** — obejmują składki i odszkodowania z tytułu ubezpieczeń na życie, ubezpieczeń przewożonych towarów, pozostałych ubezpieczeń bezpośrednich, reasekuracji, usługi emerytalno-rentowe, usługi wspomagające (np. usługi agentów ubezpieczeniowych, usługi brokerskie i agencyjne, usługi aktuarialne);
- **usługi finansowe** — obejmują usługi związane z pośrednictwem finansowym i usługi wspomagające (m.in. usługi doradztwa finansowego, usługi zarządzania aktywami finansowymi,

ocena zdolności kredytowej, usługi ratingowe), zwykle świadczone przez banki lub inne instytucje finansowe;

- **opłaty z tytułu użytkowania własności intelektualnej** — są to opłaty za korzystanie z praw własności, m.in. patentów, znaków towarowych oraz opłaty za licencje na powielanie lub dystrybucję własności intelektualnej zawartej w wytworzonych oryginałach lub wzorach (np. prawa autorskie do książek i rękopisów) oraz prawa pokrewne (np. do występów na żywo);
- **usługi telekomunikacyjne, informatyczne i informacyjne** — obejmują usługi przesyłu dźwięku, obrazów lub innych informacji, usługi związane ze sprzętem komputerowym, oprogramowaniem oraz usługi przetwarzania danych, dane o usługach świadczonych przez agencje informacyjne oraz usługi dotyczące baz danych;
- **pozostałe usługi gospodarcze** — obejmują największą grupę transakcji, tj. usługi badawczo-rozwojowe, usługi prawne, księgowo, doradztwa w zakresie zarządzania i public relations, reklamy oraz badania rynku, usługi architektoniczne, inżynierskie oraz pozostałe techniczne, utylizacja odpadów i usuwanie zanieczyszczeń, usługi rolnicze i wydobywcze, usługi leasingu operacyjnego, usługi związane z handlem, pozostałe usługi biznesowe;
- **usługi kulturalne, rekreacyjne i świadczone dla ludności** — obejmują usługi audiowizualne i powiązane z nimi opłaty związane z produkcją filmów, programów radiowych i telewizyjnych, nagrań muzycznych, usługi związane z edukacją, ochroną zdrowia oraz usługi związane z działalnością artystyczną oraz dziedzictwem kulturowym (np. usługi różnego rodzaju organizacji zajmujących się działalnością kulturalną, sportową i rekreacyjną);
- **usługi rządowe** — obejmują wszystkie transakcje usługowe oraz wydatki osobiste na usługi poniesione przez polskich dyplomatów i pracowników konsularnych, polski personel wojskowy oraz osoby pozostające na ich utrzymaniu w kraju, w którym są zatrudnieni.

Zgodnie ze standardami międzynarodowymi usługi transportu towarowego powiększone są o wartość usług wynikającą z dodania kosztów transportu zawartych w wartości importowanych towarów, dla których bazą warunków dostaw jest cif. W rozrachodach z tytułu transportu międzynarodowego, uwzględnione zostały wydatki poniesione przez osoby prywatne na ten cel. Informacje o wartości tych wydatków pochodzą z badania ankietowego dotyczącego wydatków związanych z podróżami zagranicznymi [wspólne badanie Głównego Urzędu Statystycznego, Narodowego Banku Polskiego oraz Ministerstwa Sportu i Turystyki „Uczestnictwo mieszkańców Polski (rezydentów) w podróżach”].

Przeliczenia ze złotych na waluty obce dokonano według średniorocznego kursu walut, wyliczonego i ogłoszonego przez NBP.

21. Bilans płatniczy na bazie transakcji (w mln USD) przedstawia tabl. 40.

**Bilans płatniczy**<sup>1</sup> jest statystycznym zestawieniem obrotów z zagranicą, które — w odniesieniu do określonego czasu — w usystematyzowany sposób prezentuje transakcje gospodarcze zrealizowane przez Polskę z resztą świata (tzn. między rezydentami i nierezydentami). Bilans płatniczy prezentowany jest z wyodrębnieniem następujących pozycji: rachunek bieżący, rachunek kapitałowy i finansowy oraz saldo błędów i opuszczeń.

**A. Rachunek bieżący** obejmuje transakcje w zakresie towarów, usług, dochodów pierwotnych oraz dochodów wtórnych.

**Towary.** Obroty towarowe bilansu płatniczego obejmują wartość wymiany towarowej z zagranicą, na którą składają się transakcje między rezydentami a nierezydentami, w szczególności są to:

- transakcje, w wyniku których nastąpiła zmiana własności towarów. Należą do nich głównie transakcje zakupu oraz sprzedaży towarów, jednak zmiana własności towarów może nastąpić również w wyniku ich nieodpłatnego przekazania (darowizny, pomoc w naturze), jak również jako aporty rzeczowe wnoszone przez inwestorów zagranicznych lub jako leasing finansowy towarów (środków transportu oraz maszyn i urządzeń);

<sup>1</sup> Standardy międzynarodowe zestawiania bilansu płatniczego zostały określone w następujących publikacjach: *Balance of Payments and International Investment Position Manual*, Sixth edition, 2009, International Monetary Fund, *OECD Benchmark Definition of Foreign Direct Investment 2008*, OECD, *External Debt Statistics 2014*, International Monetary Fund, *International Reserves and Foreign Currency Liquidity 2014*, International Monetary Fund, *System of National Accounts 2008*, Inter-Secretariat Working Group on National Accounts, *European System of Accounts ESA 2010*, Eurostat 2013.

- merchanting, czyli transakcje dotyczące pośrednictwa w międzynarodowym handlu towarami, które nie przekraczają granic Polski. Transakcje te polegają na zakupie towarów przez rezydenta od nierezydenta, a następnie ich odsprzedaży innemu nierezydentowi. Pośrednictwo w handlu międzynarodowym rejestrowane jest zawsze po stronie eksportu (zakup towaru traktowany jest jako ujemny eksport, a sprzedaż jako dodatni eksport);
- transakcje zakupu lub sprzedaży złota niemonetarnego.

Do obrotów towarowych nie zalicza się transakcji zakupu oraz sprzedaży złota monetarnego dokonywanych między bankami centralnymi, a także transakcji dotyczących obrotu uszlachetniającego i napraw. W ramach transakcji uszlachetniania lub napraw towary zostają wyłącznie czasowo powierzone w celu ich przekształcenia bądź przywrócenia stanu pierwotnego. W świetle metodyki bilansu płatniczego nie zachodzi transakcja wymiany towarów między rezydentem a nierezydentem, a zatem transakcja ta nie jest klasyfikowana w obrotach towarowych.

Podstawowym **źródłem** informacji służących do zestawiania obrotów towarowych w polskim bilansie płatniczym są dane statystyki handlu zagranicznego (na bazie deklaracji INTRASTAT i zgłoszeń celnych), które publikowane są przez Główny Urząd Statystyczny.

Obowiązujące międzynarodowe wymagania (standardy) metodyki w zakresie zestawiania obrotów towarowych z zagranicą na potrzeby bilansu płatniczego oraz rachunków narodowych są niemal jednakowe. Z tego względu NBP i GUS uzgodniły zasady zastąpienia danych dotyczących obrotów handlu zagranicznego GUS danymi z bilansu płatniczego. Aby uzyskać odpowiednie dane dokonywane są następujące korekty:

- zmniejszenia wartości handlu zagranicznego po stronie importu o wielkość kosztów transportu, zawartych w fakturach wystawionych na bazie cif;
- zmniejszenie wartości handlu zagranicznego o wartość transakcji dotyczących uszlachetniania lub napraw;
- reklasyfikacja merchantingu;
- doszacowania obrotów towarowych.

Zmniejszenie wartości handlu zagranicznego o wartość transakcji dotyczących uszlachetniania lub napraw polega na usunięciu z obrotów towarowych całej wartości towarów będących przedmiotem wymiany z zagranicą, a podlegających procesowi uszlachetniania lub napraw. Towary te są identyfikowane na podstawie rodzaju transakcji.

Przychody z merchantingu podlegają bezpośredniej reklasyfikacji jako eksport towarów, a rozchody reklasyfikuje się jako eksport towarów z ujemnym znakiem.

Doszacowania wartości obrotów towarowych z zagranicą, dokonywane na potrzeby bilansu płatniczego oraz rachunków narodowych, dotyczą obrotów, które nie zostały zarejestrowane w deklaracjach INTRASTAT oraz w zgłoszeniach celnych. Są to cztery grupy towarów: 1) towary przewożone przez podróżnych (w ruchu turystycznym), które zostały zakupione z zamiarem ich odsprzedaży, 2) pozostałe towary przewożone przez granicę bez wypełnionych deklaracji INTRASTAT lub zgłoszeń celnych (po stronie eksportu są to głównie towary wywożone za granicę w większych ilościach, bez deklaracji INTRASTAT i zgłoszeń celnych, takie jak: warzywa, owoce, meble, obuwie, odzież), 3) dane dotyczące handlu zagranicznego powiększane o wartość importu samochodów używanych z Unii Europejskiej (dane te są pozyskiwane z Ministerstwa Finansów, które zbiera je w celach podatkowych) oraz 4) zgodnie z rekomendacjami Eurostatu w statystyce bilansu płatniczego ujmowane są transakcje gospodarki nielegalnej. Transakcje te dotyczą nielegalnego obrotu narkotykami, papierosami. Dane te są pozyskiwane z GUS.

**Usługi. Usługi transportowe** obejmują usługi związane z transportem towarów, przewozem pasażerów oraz pozostałe związane z nimi usługi, m.in. takie jak: załadunek i rozładunek kontenerów, składowanie i magazynowanie, pakowanie i przepakowywanie, holowanie i kontrola ruchu, naprawy konserwacyjne i czyszczenie sprzętu oraz operacje ratownicze, a także usługi pocztowe i kurierskie (zgodnie z nowymi standardami przeklasyfikowane z kategorii „pozostałe usługi”).

Obroty usługowe dotyczące **podróży zagranicznych** są związane z wydatkami cudzoziemców w Polsce oraz Polaków za granicą ponoszonych z tytułu podróży. Obejmują one wydatki związane z zakwaterowaniem, wyżywieniem oraz korzystaniem z usług, jak również towary nabywane przez podróżnych na potrzeby własne (towary nabywane z zamiarem odsprzedaży są klasyfikowane jako towary). W zależności od celu podróży wyżej wymienione wydatki podróży klasyfikowane są

jako podróże służbowe (w tym pracowników sezonowych i przygranicznych oraz pozostałe podróże służbowe) oraz podróże prywatne (zdrowotne, edukacyjne).

**Usługi uszlachetniania** obejmują m.in. przetwarzanie, montaż i etykietowanie. Czynności te powodują zasadnicze fizyczne zmiany powierzonych (lecz niezakupionych) materiałów/towarów. **Usługi napraw i konserwacji** dóbr ruchomych obejmują zarówno niewielkie naprawy i konserwacje towarów, które zapewniają bieżącą ich eksploatację, jak również remonty kapitalne, zwiększające sprawność i wydajność lub wydłużające czas eksploatacji towaru. Dotychczas według metodyki BPM5 obrót uszlachetniający i naprawy prezentowane były w bilansie płatniczym według wartości brutto, tj. wartość towarów wysłanych za granicę w celu (lub po zakończeniu procesu w kraju) uszlachetnienia (napraw) była ujmowana po stronie eksportu, a wartość towarów przysłanych z zagranicy w celu (lub po zakończeniu procesu za granicą) uszlachetnienia (napraw) — po stronie importu. Obecnie zgodnie z wytycznymi BPM6 dane te będą uwzględniane na bazie netto — tylko wartość nabytej lub dostarczonej usługi.

Poza usługami transportowymi, podróżami zagranicznymi, uszlachetnianiem oraz naprawami należy wyodrębnić grupę **pozostałych usług**. Obroty bieżące z tego tytułu obejmują szereg transakcji związanych z usługami budowlanymi, ubezpieczeniowymi, finansowymi, telekomunikacyjnymi, informacyjnymi i informatycznymi, dotyczącymi użytkowania własności intelektualnej, pozostałymi usługami biznesowymi (takimi jak np.: prowizje związane z tym handlem, usługi badawczo-rozwojowe, leasing operacyjny oraz inne usługi świadczone na rzecz przedsiębiorstw), usługi związane z transakcjami dotyczącymi działalności kulturalnej i rekreacyjnej oraz usługi świadczone przez administrację publiczną.

Generalnie, po stronie przychodów ujmowana jest wartość usług świadczonych przez rezydentów na rzecz nierezydentów, po stronie rozchodów odwrotnie — wartość usług świadczonych przez nierezydentów na rzecz rezydentów. Jednakże, zgodnie ze standardami międzynarodowymi, niektóre rodzaje usług prezentowane są w bilansie płatniczym w sposób szczególny. I tak, usługi budowlane dzieli się na świadczone za granicą (po stronie rozchodów ujmuje się koszty tych usług poniesione przez rezydentów) oraz na świadczone w kraju (po stronie przychodów ujmuje się koszty tych usług poniesione przez nierezydentów). Usługi ubezpieczeniowe wylicza się według nowej metodyki bilansu płatniczego (BPM6). Wartość usługi określa się na podstawie informacji o wielkości składek zarobionych i odszkodowań należnych do wypłacenia. Dodatkowo do wartości usług ubezpieczeniowych dodawany jest dochód pochodzący z rezerw techniczno-ubezpieczeniowych. Nowa metodyka liczenia ubezpieczeń wpływa również na komponenty dochodów pierwotnych, dochodów wtórnych, rachunku finansowego oraz ujętym w międzynarodowej pozycji inwestycyjnej stanem rezerw techniczno-ubezpieczeniowych.

Dane o **międzynarodowym handlu usługami** — w zakresie usług transportowych, uszlachetniania, napraw dóbr ruchomych oraz pozostałych usług — zbiera Główny Urząd Statystyczny bezpośrednio od przedsiębiorstw świadczących i nabywających tego typu usługi. Dane te są zbierane z częstotliwością kwartalną oraz roczną w podziale na wymagane typy komponentów i w podziale geograficznym.

Ponadto usługi transportu towarowego powiększane są o wartość usług wynikającą z reklasyfikacji określonej części wartości towarów. Dotyczy to konieczności uwzględniania w bilansie płatniczym wartości towarów na bazie fob. W obrotach handlu zagranicznego jedynie wartość eksportu podawana jest na bazie fob, natomiast wartość importu towarów podawana jest na bazie cif, co wymaga pomniejszenia wartości towarów i przeniesienia zawartych w cenie kosztów transportu i usług ubezpieczenia do odpowiednich kategorii usług. Niektóre wartości są szacowane. Szacunki dotyczą wskaźników:

- przejścia z bazy cif na bazę fob w zakresie statystyki importu towarów;
- udziału w wartości eksportu towarów kosztów transportu towarów, dokonywanego przez polskich przewoźników;
- udziału poszczególnych rodzajów kosztów (według środka transportu) w wyżej wymienionych wartościach szacowanych.

Wartość eksportu usług transportu towarowego powiększana jest również o koszty usług transportu świadczonych przez polskich przewoźników, które zawarte są w fakturach płatności towarowych.



Źródłem danych dla zestawienia **podróży zagranicznych** w bilansie płatniczym są dane z badania prowadzonego przez Główny Urząd Statystyczny na wylosowanej próbie gospodarstw domowych i wśród nierezydentów odwiedzających Polskę. Wyjątek stanowią dane dotyczące wydatków pracowników sezonowych i przygranicznych, które bazują na metodzie szacunku wynagrodzeń pracowników — szczegółowo opisanej w części dotyczącej dochodów pierwotnych.

W kalkulacji usług ubezpieczeniowych poza informacjami z badania międzynarodowego handlu usługami prowadzonego przez GUS wykorzystywane są również dane pochodzące z Komisji Nadzoru Finansowego.

Zgodnie z rekomendacjami Eurostatu w statystyce bilansu płatniczego ujmowane są transakcje gospodarki nielegalnej. W obrotach usługowych ujęto transakcje związane z prostytucją. Dane te są pozyskiwane z GUS.

NBP do wyliczenia wartości FISIM<sup>2</sup> wykorzystuje dane zebrane bezpośrednio od krajowych podmiotów sprawozdawczych.

Do obliczenia eksportu FISIM wykorzystywane są informacje dotyczące średnich stanów udzielonych kredytów i przyjętych depozytów wraz z odsetkami naliczonymi przez instytucje finansowe, będące rezydentami, dla których drugą stroną jest jednostka niebędąca instytucją finansową i będąca nierezydentem. Eksport FISIM obliczany jest kwartalnie, oddzielnie dla PLN i dla pozostałych walut.

Do obliczenia importu FISIM wykorzystywane są informacje dotyczące średnich stanów udzielonych kredytów i przyjętych depozytów wraz z naliczonymi odsetkami przez instytucje finansowe, będące nierezydentami, dla których drugą stroną jest jednostka niebędąca instytucją finansową i będąca rezydentem. Import FISIM obliczany jest kwartalnie, oddzielnie dla PLN i dla pozostałych walut.

Wielkość FISIM-u, wytwarzana przez instytucje pośrednictwa finansowego, wyceniana jest na podstawie różnicy pomiędzy faktycznymi odsetkami do zapłacenia lub do otrzymania a tzw. „stopą odniesienia”.

Do ustalenia importu i eksportu usług FISIM stosowana jest „**zewnętrzna stopa odniesienia**”. Jest ona obliczana jako stosunek sumy odsetek naliczonych od kredytów, pożyczek i depozytów pomiędzy instytucjami pośrednictwa finansowego będącymi rezydentami a instytucjami pośrednictwa finansowego będącymi nierezydentami do sumy stanów kredytów, pożyczek i depozytów pomiędzy instytucjami pośrednictwa finansowego będącymi rezydentami a instytucjami pośrednictwa finansowego będącymi nierezydentami.

Zewnętrzna stopa odniesienia jest obliczana kwartalnie, oddzielnie dla PLN i dla pozostałych walut.

Eksport i import FISIM jest wyliczany oddzielnie dla każdego kraju.

**Odstępstwa od standardów międzynarodowych.** Przy opisanej wyżej procedurze powiększania wartości **usług transportowych** o korekty obrotów towarowych, wynikające z przejścia z bazy cif na fob, całość skorygowanych kwot zaliczana jest do usług transportowych, bez wyodrębniania usług ubezpieczeniowych.

**Dochody pierwotne.** Wynagrodzenia pracowników obejmują dochody uzyskane z tytułu pracy nierezydentów zatrudnionych w Polsce oraz Polaków zatrudnionych za granicą przez okres poniżej jednego roku.

Metoda szacunku przychodów z tytułu wynagrodzeń pracowników opiera się w głównej mierze na ustaleniu liczby Polaków pracujących za granicą przez okres poniżej roku/cudzoziemców pracujących w Polsce przez okres poniżej roku; czasu, przez jaki te osoby pracują poza granicami kraju oraz poziomu ich zarobków. Podstawowymi źródłami danych do oszacowania liczby Polaków pracujących za granicą są dane GUS o wielkości emigracji oraz dane BAEL<sup>3</sup>, a także dane administracyjne z państw, w których Polacy podejmują pracę.

Liczba cudzoziemców pracujących w Polsce jest szacowana w oparciu o dane pochodzące z Ministerstwa Pracy i Polityki Społecznej o liczbie złożonych oświadczeń o chęci powierzenia wykonywania pracy cudzoziemcowi i liczbie wydanych zezwoleń na pracę oraz danych z ZUS o cudzoziemcach, w których imieniu odprowadzane są składki z tytułu pracy.

<sup>2</sup> FISIM — usługi pośrednictwa finansowego mierzone pośrednio.

<sup>3</sup> Badanie Aktywności Ekonomicznej Ludności — badanie prowadzone przez GUS.

Dodatkowe informacje wykorzystywane do szacunku wynagrodzeń pracowników pochodzą z informacji pozyskiwanych z badań sondażowych prowadzonych przez NBP — od 2007 r. wśród Polaków w wybranych krajach europejskich oraz od 2012 r. wśród cudzoziemców pracujących w Polsce.

Zarówno w przypadku przychodów, jak i rozchodów te same źródła danych wykorzystywane są do szacowania przekazów zarobków, które w bilansie płatniczym ujmowane są w dochodach wtórnych pozostałych sektorów.

**Dochody od inwestycji bezpośrednich.** Na dochody z tytułu inwestycji bezpośrednich składają się dochody z akcji i innych form udziałów kapitałowych oraz odsetki od instrumentów dłużnych. Dochody z akcji i innych form udziałów kapitałowych obejmują dywidendy (w spółkach kapitałowych), przypadające na inwestora bezpośredniego i deklarowane w danym roku sprawozdawczym, udziały w zyskach (w spółkach osobowych), przekazywane zyski oddziałów oraz reinwestowane zyski (straty przypadające na inwestorów bezpośrednich traktowane są jako ujemne reinwestowane zyski). Natomiast odsetki od instrumentów dłużnych stanowią saldo naliczonych odsetek od kredytów i innych instrumentów dłużnych udzielonych i otrzymanych przez podmioty połączone relacją inwestycji bezpośrednich.

Zyski wyliczane są zgodnie ze standardem COPC (Current Operating Performance Concept) dostosowanym do stosowanych w Polsce standardów rachunkowości. Dane do miesięcznego i kwartalnego bilansu płatniczego są szacowane na podstawie informacji o wyniku finansowym banków oraz z zagregowanych danych o wyniku finansowym przedsiębiorstw udostępnionym przez GUS. Dane z rocznych sprawozdań od podmiotów, zawierające wynik wyliczony zgodnie z COPC, są później dzielone na poszczególne kwartały i miesiące.

Dane o inwestycjach bezpośrednich pochodzą z miesięcznych i kwartalnych sprawozdań otrzymywanych od podmiotów (akcje i inne formy udziałów kapitałowych, instrumenty dłużne) oraz z rocznego badania inwestycji bezpośrednich (tylko akcje i inne formy udziałów kapitałowych). Dane o zagranicznych inwestycjach bezpośrednich w polskich spółkach notowanych na Giełdzie Papierów Wartościowych w Warszawie są obliczane na poziomie pojedynczej serii akcji na podstawie sprawozdań finansowych emitentów oraz miesięcznych sprawozdań banków powierniczych i domów maklerskich.

Dane o odsetkach prezentowane są zgodnie z zasadą memoriałową. Dane o dywidendach prezentowane są według daty deklaracji dywidendy w przypadku spółek nienotowanych oraz według daty płatności dywidendy dla spółek notowanych.

Reinwestowane zyski oraz nierozdzielone zyski oddziałów są przypisywane do okresu, w którym powstały. Reinwestowane zyski wyliczane są jako zyski w trakcie okresu pomniejszone o dywidendy. Relacja inwestycji bezpośredniej określana jest na podstawie metodologii zgodnej z „the Framework for Direct Investment Relationship” (FDIR).

W przypadku papierów wartościowych z kodem ISIN<sup>4</sup> dane o dochodach są wyliczane na bazie memoriału, metodą papier po papierze. Danymi źródłowymi do tych wyliczeń są sprawozdania (papier po papierze) zbierane bezpośrednio od polskich posiadaczy papierów wartościowych, emitentów i instytucji finansowych (pośredników w obrocie papierami wartościowymi) oraz dane o charakterystykach papierów wartościowych, pochodzące z bazy danych prowadzonej przez NBP. Baza ta jest zasilana danymi pochodzącymi z Krajowego Depozytu Papierów Wartościowych (KDPW), prowadzonej przez EBC<sup>5</sup> z Centralnej Bazy Papierów Wartościowych (Centralised Securities Database — CSDB) oraz danymi pochodzącymi bezpośrednio od polskich emitentów. Wyjątkiem od opisanej powyżej zasady są akcje wyemitowane przez nierezydentów, dla których dywidendy ujmowane są w momencie płatności, a nie nabycia do nich praw, ze względu na ograniczoną dostępność danych o ich charakterystykach (dane pochodzą tylko z CSDB).

W przypadku papierów wartościowych nieposiadających kodu ISIN dane o dochodach są sprawozdawane bezpośrednio, na bazie memoriału, przez podmioty sprawozdawcze. Stosuje się podział ze względu na typ papierów wartościowych (papiery udziałowe, papiery dłużne długoterminowe, instrumenty rynku pieniężnego) oraz ze względu na sektor rezydenta wypłacającego bądź otrzymującego dochody (sektor rządowy, banki, pozostałe podmioty). Dane o dochodach nie są

<sup>4</sup> International Securities Identifying Number — międzynarodowe oznaczenie identyfikujące papier wartościowy.

<sup>5</sup> Europejski Bank Centralny.

zbierane ani szacowane dla dłużnych papierów wartościowych bez kodu ISIN wyemitowanych przez polskie podmioty na rynki zagraniczne.

**Dochody od inwestycji portfelowych.** Dane o dochodach z inwestycji portfelowych w bilansie płatniczym są, w przypadku papierów wartościowych z kodem ISIN, wyliczane na bazie memoriału, metodą papier po papierze. Danymi źródłowymi dla tych wyliczeń są sprawozdania (papier po papierze) zbierane bezpośrednio od polskich posiadaczy papierów wartościowych, emitentów i instytucji finansowych (pośredników w obrocie papierami wartościowymi) oraz dane o charakterystykach papierów wartościowych, pochodzące z bazy danych prowadzonej przez NBP. Baza ta jest zasilana danymi pochodzącymi z KDPW, prowadzonej przez EBC z Centralnej Bazy Papierów Wartościowych (Centralised Securities Database) oraz danymi pochodzącymi bezpośrednio od polskich emitentów. W przypadku papierów wartościowych nieposiadających kodu ISIN dane o dochodach są sprawozdawane bezpośrednio, na bazie memoriału, przez podmioty sprawozdawcze. Stosuje się podział ze względu na typ papierów wartościowych (papiery udziałowe, papiery dłużne długoterminowe, instrumenty rynku pieniężnego) oraz ze względu na sektor rezydenta wypłacającego bądź otrzymującego dochody (sektor rządowy, banki, pozostałe podmioty). Dane o dochodach nie są zbierane ani szacowane w odniesieniu do dłużnych papierów wartościowych bez kodu ISIN wyemitowanych przez polskie podmioty na rynki zagraniczne. W przypadku zysków z tytułu posiadania papierów udziałowych w kategorii dochodów są rejestrowane jedynie dywidendy. Wszystkie inne zyski lub straty osiągane z tytułu posiadania udziałowych papierów wartościowych (w tym przede wszystkim zyski lub straty wynikające z różnicy między ceną nabycia i ceną sprzedaży papieru wartościowego) są rejestrowane na rachunku finansowym bilansu płatniczego w kategorii „Inwestycje portfelowe”.

**Dochody od pozostałych inwestycji.** Dochody od pozostałych inwestycji zagranicznych prezentowane są zgodnie z zasadą memoriału. Obejmują one dochody od pozostałych inwestycji rachunku finansowego oraz dochody z aktywów rezerwowych. Do tej kategorii zaliczane są również dochody przypisane posiadaczom polis ubezpieczeniowych. Dochody od pozostałych inwestycji rachunku finansowego obejmują: odsetki od kredytów udzielonych i otrzymanych, odsetki od lokat i depozytów łącznie z odsetkami od transakcji *repo*, a także inne płatności z tytułu dochodów od posiadanego majątku. Dochody odsetkowe zostały pomniejszone o usługi pośrednictwa finansowego mierzonego pośrednio (FISIM).

Po wyliczeniu wartości eksportu i importu FISIM (patrz usługi) dokonuje się zwiększenia lub zmniejszenia w pozycjach *dochody od pozostałych inwestycji* według następującego schematu:

- instytucje przyjmujące depozyty z wyłączeniem banku centralnego, odsetki zapłacone od rachunków bieżących i depozytów ulokowanych przez nierezydentów innych niż pośrednicy finansowi, rozchody — wartość pozycji powiększamy o wartość eksportu FISIM dotyczącą depozytów przyjętych od nierezydentów innych niż pośrednicy finansowi;
- instytucje przyjmujące depozyty z wyłączeniem banku centralnego, odsetki otrzymane od kredytów udzielonych nierezydentom innym niż podmioty finansowe, przychody — wartość pozycji pomniejszamy o wartość eksportu FISIM dotyczącą kredytów i pożyczek udzielonych nierezydentom innym niż pośrednicy finansowi;
- pozostałe sektory (z wyłączeniem S122 i S125), odsetki otrzymane od rachunków bieżących i depozytów ulokowanych u zagranicznych pośredników finansowych, przychody — wartość pozycji powiększamy o wartość importu FISIM dotyczącą depozytów przyjętych przez zagranicznych pośredników finansowych;
- pozostałe sektory (z wyłączeniem sektora S122 i S125), odsetki zapłacone od kredytów otrzymanych od zagranicznych pośredników finansowych, rozchody — wartość pozycji pomniejszamy o wartość importu FISIM dotyczącą kredytów i pożyczek udzielonych przez zagranicznych pośredników finansowych.

Zwiększenia lub zmniejszenia dochodów pierwotnych z tytułu usług FISIM dokonywane są na poziomie grup krajów.

Dochody z aktywów rezerwowych obejmują dochody od dłużnych papierów wartościowych, transakcji *reverse repo* oraz odsetki od lokat. Do dochodów związanych z polisami ubezpieczeniowymi zaliczane są dochody pochodzące z inwestowania rezerw techniczno-ubezpieczeniowych, których faktycznymi właścicielami są posiadacze polis ubezpieczeniowych.

**Pozostałe dochody pierwotne.** Komponent ten zawiera podatki, subsydia do produktów i produkcji oraz renty (opłaty z tytułu dzierżawy). Transakcje w kategorii podatków i subsydiów do produktów i produkcji wiążą się z przynależnością Polski do Unii Europejskiej. Po stronie przychodów ujmowane są subsydia do produktów i produkcji (Wspólna Polityka Rolna). Po stronie rozchodów ujęta jest część składki płaconej przez Polskę do Unii Europejskiej wynikająca z TOR — tradycyjnych zasobów własnych. Renty dotyczą dochodów z tytułu dzierżawy zasobów naturalnych.

**Dochody wtórne.** Rachunek dochodów wtórnych zawiera transfery bieżące pomiędzy rezydentami a nierezydentami. Transfery bieżące (takie jak darowizny, nieodpłatny eksport oraz import towarów i usług dokonywany w ramach pomocy międzynarodowej) zostały ujęte w dochodach wtórnych, aby wskazać ich rolę w procesie dystrybucji dochodów pomiędzy gospodarkami. Transfery mogą być dokonane na rzecz instytucji rządowych lub na rzecz pozostałych sektorów w postaci pieniężnej, jak też w naturze.

**Dochody wtórne sektora rządowego.** Obejmują one środki otrzymane oraz przekazane przez polski sektor rządowy, tj. jednostki rządu centralnego oraz samorządu terytorialnego. Otrzymane środki mogą pochodzić od instytucji Unii Europejskiej, z krajów i organizacji międzynarodowych, jak również mogą być wypłacone na rzecz tych instytucji i krajów w celu finansowania przez rząd bieżących wydatków, takich jak pomoc humanitarna, leki, szkolenia. Są to również składki i opłaty członkowskie na rzecz Unii Europejskiej oraz organizacji międzynarodowych spoza Unii Europejskiej. Do kategorii tej zaliczane są podatki i opłaty zapłacone przez nierezydentów na rzecz polskiego sektora rządowego. Wpływy z tytułu składek na obowiązkowe ubezpieczenia społeczne oraz wypłaty świadczeń rentowych i emerytalnych dokonanych przez ZUS na rzecz nierezydentów, a także płatności z tytułu odszkodowań wypłaconych przez rząd nierezydentom zaliczane są do pozostałych transferów rządowych.

**Dochody wtórne pozostałych sektorów.** W tej grupie transferów wyodrębnia się transfery osobiste oraz pozostałe transfery.

Na transfery osobiste składają się wszystkie transfery bieżące w postaci pieniężnej oraz w naturze, otrzymane lub wykonane przez gospodarstwa domowe z nierezydentkimi gospodarstwami domowymi. Najważniejszą pozycją w tej kategorii są przekazy zarobków.

Przekazy zarobków obejmują transfery zarobków osób pracujących za granicą i uważanych za rezydentów kraju, na terenie którego pracują. Zgodnie z zaleceniami Międzynarodowego Funduszu Walutowego osoba pozostająca lub zamierzająca pozostać rok lub dłużej na terytorium danego kraju jest jego rezydentem. W takim przypadku środki przekazywane na rzecz rodziny są ujmowane w transferach bieżących jako przekazy zarobków. Natomiast w przypadku, kiedy pobyt trwa krócej niż rok, osoba taka traktowana jest jako nierezydent i jej zarobki są ujmowane w bilansie płatniczym w *Dochodach pierwotnych* jako wynagrodzenia za pracę.

Pozostałe transfery sektora pozarządowego zawierają wartość obrotów z zagranicą z tytułu transferów bieżących rezydentów — osób fizycznych oraz innych jednostek gospodarki narodowej spoza sektora rządowego. Mogą one być dokonywane w naturze (nieodpłatne przekazy towarów oraz świadczenie usług w obrocie z zagranicą), a także w postaci pieniężnej. Do tej grupy transferów bieżących należą następujące transakcje z zagranicą polskich podmiotów sektora pozarządowego:

- darowizny oraz pomoc otrzymywana z zagranicy, jak również świadczona na rzecz nierezydentów, związana z realizacją celów pozainwestycyjnych (np.: pomoc humanitarna, żywność, odzież, leki, szkolenia),
- podatki i opłaty na rzecz obcych rządów,
- składki i opłaty członkowskie,
- renty i emerytury otrzymywane przez rezydentów z zagranicy,
- spadki,
- alimenty,
- kary i odszkodowania (np. za niewywiązywanie się z kontraktów, za podrabianie produktów, znaków handlowych, patentów),
- wygrane na loterii i w konkursach,
- opłaty za transfery sportowców,
- premia netto z tytułu ubezpieczeń osobowo-majątkowych,
- odszkodowania wypłacone z tytułu ubezpieczeń osobowo-majątkowych.

Źródłem danych do zestawienia kategorii **transferów rządowych** w bilansie płatniczym jest oddział okręgowy NBP, który prowadzi rozliczenia rachunków bankowych Ministerstwa Finansów, poprzez które realizowane są transfery rządowe (zarówno związane z Unią Europejską, jak i z innymi organizacjami międzynarodowymi). Dane o pozostałych transferach, takich jak renty i emerytury płacone przez polski sektor rządowy, pozyskiwane są bezpośrednio z ZUS, który odpowiada za tego rodzaju transfery.

Źródła wykorzystywane do wyliczenia **przekazów zarobków** zostały opisane w akapicie omawiającym wynagrodzenia pracowników.

Dane o **transferach pozostałych** sektorów pochodzą z wielu źródeł danych. Dane dotyczące transferów przedsiębiorstw zbierane są w ramach badania dotyczącego międzynarodowych obrotów usługowych przeprowadzanego przez GUS. Pozostałe transfery pozostałych sektorów po stronie przychodów opierają się głównie o dane z Badania Budżetów Gospodarstw Domowych przeprowadzanego przez GUS. Jako źródła pomocnicze wykorzystywane są informacje z Ministerstwa Finansów i ZUS.

Dane na temat premii osiągniętej netto oraz odszkodowań wypłaconych pochodzą z estymacji dokonywanych na potrzeby usług ubezpieczeniowych.

**B. Rachunek kapitałowy.** Podstawowymi komponentami rachunku kapitałowego w bilansie płatniczym są transfery kapitałowe stanowiące transfery własności aktywów rzeczowych, tj. dary i środki z tytułu pomocy bezzwrotnej, dokonane z wyraźnym przeznaczeniem na finansowanie środków trwałych, jak również umorzenie długu przez kredytodawcę oraz transfery środków związanych z nabyciem lub sprzedażą aktywów niefinansowych i nieprodukowanych. Transfery kapitałowe wyliczane są oddzielnie dla sektora rządowego i pozostałych sektorów.

**Transfery kapitałowe sektora rządowego** stanowią wartość środków otrzymanych od instytucji Unii Europejskiej, z krajów oraz organizacji międzynarodowych, jak też nieodpłatnie przekazanych przez polski rząd na rzecz tych instytucji. Otrzymane środki są przeznaczone na finansowanie inwestycji w środki trwałe, np. na budowę dróg, autostrad, mostów, szkół, szpitali. Do kategorii transferów kapitałowych sektora rządowego zaliczane są umorzenia wierzytelności tak w postaci kapitału, jak i odsetek.

**Transfery kapitałowe pozostałych sektorów** obejmują otrzymane z zagranicy i przekazane za granicę dary i środki z tytułu pomocy bezzwrotnej, dokonywane z wyraźnym przeznaczeniem na finansowanie środków trwałych przez jednostki spoza sektora rządowego.

**Nabywanie i zbywanie nieprodukowanych aktywów niefinansowych.** Do tej kategorii danych bilansu płatniczego zalicza się zakup i sprzedaż patentów, praw autorskich, licencji i znaków towarowych oraz nabycie i zbycie gruntu zagranicznym ambasadom na terenie Polski, jak też zakup i sprzedaż gruntu przez polskie ambasady za granicą.

Transfery kapitałowe **sektora rządowego** zestawione są w oparciu o dane pochodzące bezpośrednio z rachunków bankowych Ministerstwa Finansów.

**Transfery kapitałowe pozostałych sektorów** są wyliczane na podstawie danych zbieranych w ramach badania (dotyczącego międzynarodowego handlu usługami) przeprowadzanego przez GUS, który poza danymi o obrotach usługowych zbiera informacje o transferach (bieżących i kapitałowych).

**C. Rachunek finansowy** zawiera transakcje finansowe obejmujące inwestycje bezpośrednie, portfelowe, pozostałe inwestycje, pochodne instrumenty finansowe oraz aktywa rezerwowe.

**Inwestycje bezpośrednie.** NBP zestawia inwestycje bezpośrednie zgodnie z definicją opracowaną przez OECD. Inwestycją bezpośrednią są inwestycje pomiędzy podmiotami połączonymi relacją inwestycji bezpośrednich. Relacja inwestycji bezpośrednich tworzy się, gdy jeden podmiot ma uprawnienia do co najmniej 10% głosów w organie stanowiącym drugiego podmiotu.

Inwestycje bezpośrednie obejmują akcje i inne formy udziałów kapitałowych, reinwestycje zysków oraz należności i zobowiązania związane z instrumentami dłużnymi.

Reinwestycją zysku określamy przypadającą na inwestora bezpośredniego tę część zysku, która pozostaje w podmiocie bezpośredniego inwestowania i jest przeznaczona na jego rozwój.

Dane o inwestycjach bezpośrednich pochodzą z miesięcznych i kwartalnych sprawozdań otrzymywanych od podmiotów sprawozdawczych (akcje i inne formy udziałów kapitałowych oraz instrumenty dłużne) oraz z rocznego badania inwestycji bezpośrednich (tylko akcje i inne formy

udziałów kapitałowych). Dane o zagranicznych inwestycjach bezpośrednich w polskich spółkach notowanych na Giełdzie Papierów Wartościowych w Warszawie są obliczane dla pojedynczych serii akcji na podstawie sprawozdań finansowych emitentów oraz miesięcznych sprawozdań banków powierniczych i domów maklerskich.

Informacje z dodatkowych źródeł, jak informacje prasowe, sprawozdania finansowe przedsiębiorstw, kontakty bilateralne, są wykorzystywane do weryfikacji oraz aktualizacji rejestru podmiotów sprawozdawczych.

Aktywa i zobowiązania funduszy inwestycyjnych nie są zaliczane do inwestycji bezpośrednich.

Dla papierów wartościowych źródłem danych są sprawozdania papier po papierze, zawierające informacje o stanach oraz transakcjach, zbierane bezpośrednio od polskich inwestorów (dla aktywów) lub emitentów i pośredników finansowych (dla pasywów).

W procesie weryfikacji oraz kompilacji danych o papierach wartościowych z kodem ISIN wykorzystuje się informacje o ich charakterystykach zawarte w bazie danych NBP, takich jak ceny, kupon czy informacje o zdarzeniach korporacyjnych. Baza ta jest zasilana danymi z Krajowego Depozytu Papierów Wartościowych, prowadzonego przez EBC Centralised Securities Database oraz danymi pochodzącymi bezpośrednio od polskich emitentów. Zmiany wartości z tytułu wyceny oraz zmiany wynikające z różnic kursowych są wyliczane przez NBP. Obliczenia wykonywane są metodą papier po papierze na podstawie bazy danych o papierach wartościowych.

W odniesieniu do papierów wartościowych bez kodu ISIN wykorzystuje się przekazane w sprawozdaniach informacje o wartości rynkowej stanów oraz transakcji. Sprawozdania zawierają także informacje o zmianach wartości z tytułu wyceny, różnicach kursowych oraz pozostałych zmianach.

Źródłem danych o papierach wartościowych bez kodu ISIN wyemitowanych przez polskie podmioty na rynki zagraniczne są sprawozdania emitentów. Informacje o narosłych odsetkach nie są zbierane ani szacowane. Wartość wypłaconych odsetek jest szacowana indywidualnie.

**Inwestycje portfelowe.** Inwestycje portfelowe obejmują transgraniczne transakcje, których przedmiotem są dłużne lub udziałowe papiery wartościowe, z wyjątkiem transakcji zaliczanych do inwestycji bezpośrednich lub oficjalnych aktywów rezerwowych. Udziałowe papiery wartościowe obejmują wszystkie typy zbywalnych akcji i udziałów, w tym certyfikaty inwestycyjne (akcje) funduszy zbiorowego inwestowania. Obejmują również jednostki uczestnictwa w funduszach zbiorowego inwestowania, certyfikaty inwestycyjne i kwity depozytowe (np. ADR lub GDR).

Dłużne papiery wartościowe obejmują wszystkie rodzaje długoterminowych i krótkoterminowych papierów dłużnych, w tym: obligacje skarbowe, obligacje korporacyjne, bony skarbowe, krótkoterminowe korporacyjne papiery dłużne oraz zbywalne certyfikaty depozytowe. Zaliczanie papierów dłużnych jako „papiery długoterminowe” bądź „instrumenty rynku pieniężnego (krótkoterminowe)” następuje na podstawie pierwotnego okresu zapadalności. Długoterminowe papiery dłużne mają pierwotny okres zapadalności równy rok lub dłuższy. Pozostałe papiery dłużne to instrumenty rynku pieniężnego (krótkoterminowe papiery dłużne). Do kategorii dłużnych papierów wartościowych zaliczane są również papiery dłużne z wbudowanymi pochodnymi instrumentami finansowymi (np. obligacje zamienne lub obligacje z opcją wcześniejszego wykupu).

Pozostałe pochodne instrumenty finansowe (tj. takie, które są samodzielnymi instrumentami finansowymi) są wyłączone z kategorii inwestycji portfelowych i rejestrowane w oddzielnej kategorii bilansu płatniczego „Pochodne instrumenty finansowe”. Transakcje z udzielonym lub otrzymanym przyrzeczeniem odkupu papierów wartościowych (repo, sell-buy back) oraz pożyczki papierów wartościowych są również wyłączone z kategorii inwestycji portfelowych i rejestrowane w kategorii „Pozostałe inwestycje”.

Źródłem danych o inwestycjach portfelowych w bilansie płatniczym są sprawozdania (papier po papierze) o stanach i transakcjach, zbierane bezpośrednio od polskich posiadaczy papierów wartościowych (w przypadku aktywów portfelowych), emitentów i pośredników w obrocie papierami wartościowymi (w przypadku pasywów portfelowych). W przypadku papierów posiadających kod ISIN, w procesie weryfikacji i kompilacji danych sprawozdawczych wykorzystywane są informacje o charakterystykach papierów wartościowych, takich jak kupony, ceny, zdarzenia korporacyjne, pochodzące z bazy danych prowadzonej przez NBP. Baza ta jest zasilana danymi pochodzącymi z KDPW, prowadzonego przez EBC Centralised Securities Database oraz danymi pochodzącymi bezpośrednio od polskich emitentów. W przypadku papierów wartościowych Skarbu Państwa,

emitowanych na rynek krajowy (obligacji i bonów skarbowych), dane o transakcjach są wyliczane na podstawie danych o stanach pochodzących z KDPW (dla obligacji skarbowych) i własnych danych NBP (dla bonów skarbowych). Dane o transakcjach korygowane są, na poziomie pojedynczej serii obligacji, o wartość transakcji warunkowych. Wartość rynkowa transakcji (uwzględniająca odsetki wypłacone oraz naliczone) jest wyliczana metodą papier po papierze na podstawie danych zawartych w bazie papierów wartościowych.

W przypadku dłużnych papierów wartościowych z kodem ISIN wyemitowanych przez polskie podmioty na rynki zagraniczne stosowane jest podejście rezydualne. Wartość rynkowa transakcji dokonanych przez zagranicznych inwestorów szacowana jest na podstawie zmiany stanów całkowitej wartości emisji, a następnie pomniejszana o wartość transakcji podmiotów polskich. Wyliczenia uwzględniają wartość wypłaconych oraz narosłych odsetek. Obliczenia wykonywane są metodą papier po papierze.

W przypadku papierów wartościowych nieposiadających kodu ISIN dane o wartości rynkowej transakcji i stanów są raportowane bezpośrednio przez podmioty sprawozdawcze. Sprawozdania zawierają również informacje o zmianach wynikających z wyceny, różnicach kursowych oraz pozostałych zmianach.

Źródłem danych o papierach wartościowych bez kodu ISIN wyemitowanych przez polskie podmioty na rynki zagraniczne są sprawozdania emitentów. Stosuje się podział ze względu na sektor rezydenta — emitenta papierów wartościowych (dla pasywów), sektor rezydenta — posiadacza papierów wartościowych (dla aktywów), jak również podział geograficzny ze względu na kraj emitenta dla aktywów portfelowych.

**Pozostałe inwestycje** obejmują wszystkie transakcje finansowe, które nie są ujęte w inwestycjach bezpośrednich, inwestycjach portfelowych lub w aktywach rezerwowych. Pozostałe inwestycje zawierają: pozostałe udziały, rachunki bieżące i depozyty, kredyty i pożyczki, rezerwy techniczno-ubezpieczeniowe, kredyty handlowe i zaliczki, pozostałe aktywa i pasywa oraz specjalne prawa ciągnięcia. Pozostałe inwestycje (z wyłączeniem kredytów handlowych) prezentowane są zgodnie z zasadą memoriału, tj. wyceniane są z uwzględnieniem wartości naliczonych i niezapłaconych odsetek.

Pozostałe udziały zawierają udziały niemające formy papierów wartościowych, głównie udziały w kapitałach organizacji międzynarodowych.

**Rachunki bieżące i depozyty.** Rachunki bieżące i depozyty — po stronie aktywów — wyliczane są na podstawie stanów należności z tytułu gotówki w postaci zagranicznych znaków pieniężnych (tylko sektor bankowy), środków zgromadzonych na rachunkach bieżących i depozytowych w instytucjach kredytowych oraz w bankach zagranicznych. Kategoria ta obejmuje: rachunki bieżące i depozyty (w tym depozyty jednodniowe), depozyty terminowe, depozyty z terminem wypowiedzenia, depozyty zablokowane oraz transakcje reserve repo. Rachunki bieżące i depozyty — po stronie pasywów — wyliczane są na podstawie stanów zobowiązań z tytułu przyjętych środków od nierezydentów na rachunki bieżące i w formie depozytów. Kategoria ta obejmuje: rachunki bieżące i depozyty (w tym depozyty jednodniowe), depozyty terminowe, depozyty z terminem wypowiedzenia, depozyty zablokowane oraz transakcje repo. Rachunki bieżące i depozyty obejmują również zobowiązania z tytułu zabezpieczeń pieniężnych z wyłączeniem zwrotnych depozytów początkowych dla pochodnych instrumentów finansowych.

**Kredyty i pożyczki.** Kredyty i pożyczki udzielone i otrzymane, oprócz podziału na długo- (z terminem pierwotnym powyżej 1 roku) i krótkoterminowe (z terminem pierwotnym do 1 roku włącznie), rejestrowane są w podziale na sektory gospodarcze. Obroty kredytowe obejmują wykorzystanie i spłaty nie tylko w gotówce, ale również w formie dostaw towarów i usług, rolowane kwoty kredytów i pożyczek, kapitalizację odsetek, konwersje na złote i restrukturyzację kredytów, kredyt w rachunku bieżącym oraz przekroczenie sald na rachunkach posiadanych w instytucjach kredytowych, bankach zagranicznych lub w podmiocie prowadzącym obsługę finansową grupy kapitałowej.

**Rezerwy techniczno-ubezpieczeniowe.** Transakcje związane z rezerwami techniczno-ubezpieczeniowymi wyliczane są w procesie estymacji dokonywanej na potrzeby usług ubezpieczeniowych.

**Kredyty handlowe i zaliczki** wyliczane są na podstawie stanów należności i zobowiązań handlowych z tytułu dostaw towarów i usług w eksporcie i imporcie (odroczone w czasie płatności) oraz wypłaconych i otrzymanych zaliczek w związku z takimi dostawami.

**Pozostałe aktywa i pasywa.** Pozycja „pozostałe aktywa finansowe i należności od nierezydentów” obejmuje m.in.: aktywa, które są wynikiem wystąpienia różnicy w czasie pomiędzy transakcją a odpowiadającą jej płatnością, np. należności z tytułu udziału w zysku lub dywidendy zadeklarowanej, a jeszcze niewypłaconej lub niezamienionej na inny instrument finansowy; środki zdeponowane na rachunkach bieżących w pozostałych instytucjach, tj. innych niż banki zagraniczne i instytucje kredytowe; należności z tytułu zwrotnych depozytów zabezpieczających (depozytów początkowych) dla pochodnych instrumentów finansowych. Natomiast pozycja „pozostałe zobowiązania finansowe wobec nierezydentów” obejmuje m.in. zobowiązania finansowe powstałe w wyniku transakcji, w których występuje różnica w czasie pomiędzy tą transakcją a odpowiadającą jej płatnością (np. dywidendy zadeklarowane, ale jeszcze niewypłacone lub niezamienione na inne instrumenty finansowe) oraz zobowiązania z tytułu zwrotnych depozytów zabezpieczających (depozytów początkowych) w przypadku pochodnych instrumentów finansowych.

**Specjalne prawa ciągnięcia (SDR).** Pozycja ta zawiera transakcje dotyczące alokacji SDR-ów.

Dane dotyczące pozostałych inwestycji, zarówno polskich za granicą jak i zagranicznych w Polsce, od 2010 r. są opracowywane na podstawie sprawozdań bezpośrednio przesyłanych przez polskie podmioty sprawozdawcze do NBP.

**Pochodne instrumenty finansowe.** Pochodne instrumenty finansowe stanowią odrębną kategorię bilansu płatniczego. Obejmuje ona wszystkie instrumenty pochodne o ryzyku symetrycznym, takie jak: futures, forwardy, swapy, IRS, CIRS, CDS oraz instrumenty o ryzyku niesymetrycznym, takie jak opcje. Uwzględnione są zarówno instrumenty pochodne rozliczane przez dostawę instrumentu bazowego, jak i instrumenty rozliczane pieniężnie. Do tej kategorii zalicza się także wszystkie zyski lub straty z tytułu transakcji dotyczących pochodnych instrumentów finansowych.

Informacje z zakresu pochodnych instrumentów finansowych dostępne są również w przekrojach geograficznych. Dla określenia geograficznej przynależności stron transakcji stosowane jest kryterium pierwszego znanego kontrahenta. Wykorzystuje się również przekroje ze względu na typy instrumentu bazowego (kursy walutowe, stopy procentowe, towary, papiery udziałowe, derywaty kredytowe, inne) oraz według par walutowych (w przypadku walutowych instrumentów pochodnych) bądź uwzględniające walutę rozliczenia (dla pozostałych typów instrumentów).

Źródłem danych o pochodnych instrumentach finansowych dla bilansu płatniczego są sprawozdania zbierane bezpośrednio od polskich podmiotów, mających pozycje w pochodnych instrumentach finansowych, otwarte w wyniku transakcji z nierezydentami.

Pochodne instrumenty finansowe obejmują wszystkie przepływy finansowe, będące wynikiem rozliczania transakcji związanych z instrumentami pochodnymi, z wyjątkiem zwrotnych depozytów początkowych. W omawianej kategorii są rejestrowane depozyty zabezpieczające i premie opcyjne. Dane są rejestrowane na bazie brutto.

**D. Aktywa rezerwowe.** Aktywa rezerwowe obejmują transakcje dokonywane w walutach wymiennalnych z nierezydentami w zakresie: złota monetarnego, transzy rezerwowej w MFW oraz pozostałych aktywów rezerwowych.

Pozycja „aktywa rezerwowe” zawiera saldo zrealizowanych przez NBP transakcji w zakresie instrumentów wchodzących w skład aktywów rezerwowych, w tym: saldo obrotów na rachunkach bieżących i lokat w bankach za granicą, saldo transakcji przeprowadzonych w walutach obcych w kasach NBP, saldo transakcji *reverse repo*, saldo obrotów zagranicznymi papierami wartościowymi dotyczące transzy rezerwowej w MFW oraz zakupu i sprzedaży złota monetarnego.

Źródłem danych o aktywach rezerwowych jest system księgowy NBP.

## 22. Zadłużenie zagraniczne Polski (tabl. 41).

Narodowy Bank Polski zestawia informację dotyczącą stanu zadłużenia zagranicznego zgodnie z definicją: „Zadłużenie zagraniczne brutto, na koniec danego okresu, jest kwotą nieuregulowanych i rzeczywście istniejących zobowiązań (nie warunkowych), które wymagają spłaty kapitału i/lub odsetek przez dłużnika w jakimś momencie w przyszłości, a które są należne nierezydentom od rezydentów”.

Definicja ta dotyczy zadłużenia brutto, czyli obejmuje określone zobowiązania zagraniczne Polski (niepomnieszono o należności zagraniczne). W zadłużeniu zagranicznym są uwzględniane tylko zobowiązania istniejące i nieuregulowane (wierzyciel musi mieć roszczenia względem dłużnika). Zadłużenie zagraniczne obejmuje różne instrumenty dłużne, niezależnie od tego, jak są skon-



struowane. Zobowiązania dłużne zazwyczaj są regulowane przez dostarczenie wartości ekonomicznej, tj. aktywów finansowych lub niefinansowych (w tym towarów), przez dłużnika wierzycielowi, zwykle na podstawie umowy, która określa zasady i warunki spłaty.

Podział na zadłużenie wewnętrzne i zewnętrzne (zagraniczne) dokonywany jest na podstawie kryterium rezydenta.

Spośród instrumentów finansowych dłużnych do zadłużenia zagranicznego zaliczono:

- a) rachunki bieżące i depozyty nierezydentów w bankach polskich,
- b) dłużne papiery wartościowe posiadane przez zagranicznych inwestorów portfelowych,
- c) kredyty handlowe,
- d) pozostałe kredyty i pożyczki (w tym leasing finansowy),
- e) rezerwy techniczno-ubezpieczeniowe,
- f) pozostałe zobowiązania zagraniczne,
- g) alokację SDR-ów.

Zadłużenie zagraniczne obejmuje:

- a) zobowiązania między rezydentami a nierezydentami, zarówno w walucie krajowej jak i zagranicznej,
- b) papiery wartościowe emitowane na rynkach zagranicznych i na rynku krajowym, zakupione przez nierezydentów,
- c) leasing finansowy z nierezydentami, traktowany jest jak kredyt.

Dane dotyczące zaległości nie są oddzielnie rejestrowane. Zadłużenie zagraniczne nie obejmuje zobowiązań finansowych wynikających z akcji i innych udziałów kapitałowych (certyfikatów funduszy inwestycyjnych, kapitałów własnych i reinwestowanych zysków w ramach inwestycji bezpośrednich, jak też nieruchomości) oraz pochodnych instrumentów finansowych.

Z punktu widzenia pierwotnej zapadalności instrumenty dłużne zostały podzielone na:

- długoterminowe, tj. z terminem pierwotnym zapadalności powyżej jednego roku,
- krótkoterminowe, tj. z terminem pierwotnym zapadalności do jednego roku włącznie.

Zadłużenie zagraniczne prezentowane jest w podziale na:

- sektor rządowy i samorządowy,
- Narodowy Bank Polski,
- monetarne instytucje finansowe (MIF),
- pozostałe sektory (podmioty finansowe i niefinansowe),
- inwestycje bezpośrednie.

Źródłem danych są informacje o stanach zobowiązań z tytułu instrumentów dłużnych, które pochodzą:

- ze sprawozdań zbieranych bezpośrednio od polskich podmiotów,
- od agentów finansowych Rządu (NBP i Bank Gospodarstwa Krajowego),
- z danych księgowych NBP.

## GENERAL NOTES

1. Since 1 January 1992 to the end of April 2004 foreign trade statistics was based on:

- UN Statistics Division methodology,
- data registered on Single Administrative Document (customs document),
- Combined Nomenclature (since 1994, 9-digit Polish Combined Commodity Nomenclature PCN).

2. Since 1 May 2004 (since the day of Polish accession to EU), Polish foreign trade statistics is based on two parallel systems:

- EXTRASTAT system, which uses data registered on customs declaration and refers to Polish trade turnover with third countries (EU non-member countries),
- INTRASTAT system, which refers only to Polish intra-EU trade (trade with other EU member countries).

Data obtained from two statistical systems create a single set of foreign trade statistics which is the source of information about Polish foreign trade.

3. There are two basic sources of information supplying the system with data on foreign trade:

- customs declaration, which serves for registration of trade with third countries in frames of EXTRASTAT system,
- INTRASTAT declaration, which serves for recording of arrivals and dispatches in frames of intra-EU trade (in close connection to VAT system).

Furthermore, since 1 January 2006 in Polish foreign trade statistics alternative data sources are used. Alternative data sources apply to registration of specific movements of goods and are used for following purposes:

a) additional, supplementary sources of statistical information, used for control purposes and for supplementing the data derived from customs declaration and INTRASTAT declarations concerning trade in following goods:

- sea vessels — data obtained from Polish Permanent Registers of Ships conducted by Maritime Chambers at Voivodship Courts in Gdańsk and Szczecin,
- aircraft — data obtained from Civil Aircraft Register of Poland conducted by the Civil Aviation Office,
- sea products, including purchase/sale of fishery which were the subject of trade transaction before being landed by sea-going vessels — data collected by the Ministry of Agriculture and Rural Development, the Department of Fisheries — the Fishery Monitoring Center in Gdynia;

b) sole admitted source of information, serving for a base for foreign trade statistics in case of turnover in following commodities: electricity and natural gas. Data concerning these products are obtained from the statistical surveys conducted by the Energy Market Agency on behalf of the Ministry of Energy.

Data originating from customs declaration and INTRASTAT declarations are registered, controlled, corrected and processed in IT system of the Polish Customs Administration.

4. Foreign trade statistics is based on:

- UN Department of Statistic Methodology,
- Combined Nomenclature CN (8-digit),
- geonomenclature prepared by the Statistical Office of the European Union — Eurostat, on the basis of ISO 3166 Standards.

5. Methodological basics of statistical surveys are the same for both systems. This convergence is achieved through the use of the same commodity classification and country codes, similar reference periods and variables included in the survey.

6. Statistic of foreign trade does not include, among others:

- trade with services, excluding inward and outward processing,
- commodities in transit,
- commodities placed temporarily in customs warehouses and in duty free zone,
- commodities admitted to temporary circulation (excluding inward and outward processing),

- means of payment and papers such as stocks, bonds, securities or shares,
- commodities for diplomatic institutions,
- monetary gold.

7. Foreign trade turnover data are collected and calculated on the basis of:

- customs declaration registered in IT systems of the Polish Customs Administration,
- INTRASTAT declarations for dispatch and for arrival, which are transmitted to customs offices every month electronically or in paper. Obligation of submitting monthly declarations refers to companies trading with EU Member States and liable for providing information for the purposes of statistics on intra-EU trade turnover on the legal basis of EU legislation, statistical law and customs law,
- data derived from alternative data sources in case of so-called "specific movements of goods",
- estimations of trade values for parties trading with EU Member States whose turnover do not exceed the thresholds of statistical and are exempt from submitting the INTRASTAT declarations.

8. Correctness of INTRASTAT declarations is guaranteed through the possibility of comparison of data obtained from INTRASTAT declarations with those originating from VAT declarations on intra-Community acquisitions and intra-Community deliveries. Registers of declaring parties allow monitoring units, which are obliged to submit INTRASTAT declaration. Reference period is defined as calendar month, in which intra-EU dispatch or arrival takes place. General rule is that INTRASTAT declaration should be submitted only in those Member States, in case of which physical movement of goods across the border could be observed (e.g. Member State of dispatch and Member State of arrival).

9. In INTRASTAT system the type of reporting obligation depends on value of parties trade turnover with Member States. It is connected with **statistical thresholds system** — **established basic and detailed threshold**. Thresholds are established separately for arrivals and for dispatches and they are updated each year. Threshold values are defined and announced by the President of the Central Statistical Office and published annually in the Statistical Survey Programme of Official Statistics implemented in form of Prime Minister's regulation. For the year 2016 following statistical thresholds were established: basic threshold — for arrivals 1.5 mln PLN, for dispatches — 3.0 mln PLN and detailed threshold — for arrivals 42.0 mln PLN, for dispatches — 76.0 mln PLN.

Parties for which the value of trade turnover with Member States either in the year preceding given reference year or in given reference year has exceeded the value of accordingly established basic threshold are liable to reporting obligation which means that they are obliged to submit INTRASTAT declaration every month. Parties for which value of trade turnover with Member States falls between the value of basic threshold and the value of detailed threshold are released from filling in total statistical value in PLN, terms of delivery code, mode of transport code and statistical value in PLN. Parties who exceeded detailed threshold are required to provide full scope of information (all boxes) in INTRASTAT declaration. Parties for which the value of trade turnover with Member States either in the year preceding given reference year or in given reference year has not exceeded the value of accordingly established basic threshold were released from reporting obligation and their trade was estimated in foreign trade statistics.

In connection with this, data presented in all tables of this publication concerning foreign trade turnover are shown with estimations.

Natural persons who purchased or sold goods in the EU countries and do not run their own economic activity are not liable to fill in the INTRASTAT declaration.

10. The value of imports is shown in terms of **cif** Polish port or franco Polish border including transport and insurance costs to the Polish border. The value of export is shown on the **fob** basis, that is in terms of franco border or fob port of the country of delivery.

11. Conversion of value expressed in foreign currency into value in PLN zlotys in 2016 was made:

- customs declaration — on the basis of average monthly exchange rate of foreign currency calculated and announced by the National Bank of Poland (NBP),

— for INTRASTAT declaration — on the basis of currency exchange rate specified according to the rules established for purposes of Value Added Tax or rules specified for customs purposes.

Conversions of foreign currencies into PLN are made on the basis of the average exchange rates published by the National Bank of Poland.

12. Foreign trade turnover is presented according to the following groups of countries:

- **OECD countries** — turnover with: Austria, Belgium, Denmark, Finland, France, Greece, Spain, Netherlands, Ireland, Luxembourg, Germany, Portugal, Sweden, United Kingdom, Italy as well as with: Australia, Chile, Czech Republic, Estonia, Iceland, Israel, Japan, Canada, Mexico, Norway, New Zealand, South Korea, Slovakia, Slovenia, United States, Switzerland, Turkey and Hungary;
- **developed countries** — turnover with: **the European Union Member States:** Austria, Belgium, Bulgaria, Croatia, Cyprus, Czech Republic, Denmark, Estonia, Finland, France including Monaco and the French overseas departments (French Guiana, Guadeloupe, Martinique and Reunion), Greece, Spain, Ireland, Lithuania, Luxembourg, Latvia, Malta, Germany, Netherlands, Portugal, Romania, Slovakia, Slovenia, Sweden, Hungary, United Kingdom and Italy, **EFTA:** Iceland, Liechtenstein, Norway including Svalbard Archipelago and Jan Mayen Island, Switzerland and Australia, Canada, Israel, Japan, New Zealand, South Africa, United States (with Puerto Rico) and other (besides EU and EFTA countries) industrial countries of Western Europe;
- **developing countries** — turnover with: Asian (except Cyprus), African (except Reunion), South and Central American countries (except Guadeloupe, French Guiana and Martinique), Oceania (except countries described as economically developed countries), countries of former Yugoslavia except and Croatia, Slovenia, Asian countries of the former USSR: Armenia, Azerbaijan, Georgia, Kazakhstan, Kyrgyzstan, Tajikistan, Turkmenistan and Uzbekistan;
- **Central and Eastern European countries** — turnover with: Albania, Belarus, Moldova, Russia and Ukraine.

13. Until the end of 1991, data on turnover by groups of countries and countries were presented in imports by country of purchase, in exports by country of sale. Since 1992 — according to the UN methodology — data are presented: in imports — by country of origin, in exports — by country of destination. **Country of origin** is the country where the commodity was produced or processed and in this form entered the Polish customs zone. **Country of destination** is the country of consumption that is the country where the commodity will be finally used or processed. **Country of consignment** is country, in which goods are subject to dispatch to Poland as the country of destination. If the country of consignment is not known, the country of purchase of goods should be considered as the country of consignment. Member State, in which goods were purchased, is the country, in which the selling party has its headquarters (the party, with which the contract was signed, on the basis of which goods were subject to dispatch to the country of destination).

14. Foreign trade turnover **indices of dynamics** in constant prices were calculated using the value of turnover for years 1981—1985 in 1982 prices, 1985—1990 in 1984 prices, 1990—1992 in 1990 prices, and starting from the year 1993 in prices of the previous year. Because of the different scopes of foreign trade turnover for years 1991—2010, the turnover indices of dynamics in constant prices were calculated for the turnover formally converted for comparability. Foreign trade turnover indices of dynamics in constant prices on other than previous year's basis, were calculated using the chain connection method.

15. **Transaction price** indices illustrate the price dynamics in imports and exports. The price indices at the lowest level of aggregation of the CN are calculated as the **"unit value"**.

Base year for the price indices for following years is always the previous year.

In calculating price indices with base different than previous year, the chain connection method was used. Presented transaction price indices comprise foreign currency price dynamics and changes of exchange rates in zlotys.

Price changes observation of chosen commodities is conducted using foreign trade data (on the cif basis in imports and fob basis in exports). "Terms of trade" index presents the relation of price changes of exported goods to price changes of imported goods.

**The price indices of imports and exports by PKWiU** compiled on the basis of a monthly survey of prices of goods obtained from the report C-05 (report on the prices of goods in foreign trade), actually received or paid by operators participating in the Polish foreign trade.

The survey is conducted to purposely selected sample of goods by the CN and the companies — importers and exporters. Goods covered by the survey belong to sections B and C of PKWiU. The study involved the production and trading company, regardless of their classification by activity in PKD.

**16. Polish Combined Nomenclature (PCN — PSNTHZ PCN)** based on the English text of Combined Nomenclature was obligatory in Poland since 1 January 1994 till the end of April 2004. It was used as the basis for the Customs Tariff as well as foreign trade statistics.

PSNTHZ PCN was expanded to 9-digit code level and was the continuation of Combined Commodity CN nomenclature. Changes and supplements made and introduced in the following editions of Polish Combined Nomenclature provided unified classification base for foreign trade statistics, compatible with international classifications in use.

For years 1991—1993 HS (Harmonized Commodity Description and Coding System) and CN nomenclatures (in 1992 version) translated from English into Polish language were obligatory.

Since 1 May 2004 foreign trade turnover data is presented according to 8-digit **Combined Nomenclature CN** which is based on 6-digit Harmonized Commodity Description and Coding System (HS) and is the basic commodity classification used for foreign trade statistics. Combined Nomenclature CN is subject to annual verification.

According to EU regulations there was created Chapter 99 in the CN nomenclature in order to simplify coding in case of ships' and aircrafts', commodities with destination for operators of offshore installations and commodities necessary for the operation of engines, machines and other equipment of the offshore installation and supplies and single transactions of value equal or less than 200 EUR in 2016, postal consignments — commodities delivered according to postal terms by operators other than the Polish Post.

In the Section XXI of the CN nomenclature — works of art, collectibles' pieces and antiques, there are located: Chapter 97 — works of art, collectibles and antiques, Chapter 98 — complete industrial plant and Chapter 99 — other commodities.

**17. Standard International Trade Classification (SITC)** was published by the UN Statistics Division in 1950 and amended in 2007 (revision 4). It is used for classification of all commodities in foreign trade. Statistical numbers of commodity items are based on the decimal system. One digit (0—9) stands for a section, two digits for a division, three digits for a group, four digits for a subgroup and five digits for a heading. The criteria of division are not clearly specified. Some commodities may be grouped according to the criteria of destination, some according to the criteria of raw material.

**18.** Since 2010 data on foreign trade turnover are presented in breakdown by **PKWiU** headings on the basis of **Polish Classification of Products and Services**, which comprises goods and services. The structure of this classification is based on NACE classification (European Classification of Types of Activities), CPA (Classification of Products by Activity) and PRODCOM (List of Products). PKWiU is 10-digit adjusted version of KWiU (6-digit classification), which was in force since 1994 as regards classification of services. Currently, data are presented by sections of PKWiU 2008.

**19. The Classification by Broad Economic Categories (BEC)** is a classification used in foreign trade statistics for providing information on export and import distribution directions. In addition, it was designed to serve as a means for converting external trade data compiled on the SITC into end use categories that are meaningful within the framework of the System of National Accounts (SNA), namely categories approximating the three basic classes of goods in the SNA: investment goods, intermediate goods and consumption goods. Specifically, the sub-categories of the BEC can be aggregated to approximate these three classes of goods. This aggregation permits external trade statistics to be considered jointly with other sets of general economic statistics, such as national accounts and industrial statistics, for national, regional or world level economic analysis.

**20. International trade in services** is presented in tables 32—39.

In tables 32 and 33 in part "Total services" presented data concern countries which values of provided and acquired services were higher than 100 thousand zlotys in 2016. In detailed parts concerning particular kinds of services the most important 10 partner countries are presented.

International trade in services statistics concerns transactions in which one side of the transaction (of providing or acquiring services) has its head of office/domicile in Poland (resident), whereas the other side of the transaction has its head of office/domicile abroad, is international organization or diplomatic unit of foreign country (non-resident).

The quarterly and annual statistical reports (DNU-K and DNU-R) from companies providing/acquiring services, regardless of their organizational structure or ownership status, are the basic sources of data. Data concerning travel are derived from the surveys "Travels of non-residents to Poland. The movement of vehicles and people on the Polish border with the European Union" and "Participation of Polish citizens (residents) in travels". These surveys are commonly supervised by CSO, National Bank of Poland and Ministry of Sport and Tourism. Insurance and pension services data, which are acquired within International trade in services survey, are compiled by National Bank of Poland and are based on the methodology which is in accordance with balance of payments requirements.

Data about value of services in international trade are calculated on the basis of the **Extended Balance of Payments Services Classification (EBOPS 2010)**, in which the following major groups of services are compiled:

- **manufacturing services on physical inputs owned by others** — cover e.g. processing, assembly, labeling, packing undertaken by enterprises that do not own the goods concerned. The manufacturing is undertaken by an entity that receives a fee from the owner;
- **repair and maintenance services** — cover maintenance and repair work provided by enterprises that do not own the goods concerned;
- **transport** — includes all services related to the transport of passengers and goods (freight), by different means of transport, and other supporting and auxiliary transport services e.g. loading and unloading of goods, storage and warehousing, freight brokerage services, cleaning of transport equipment;
- **postal and courier services** — include information about value of postal and courier services e.g. pick-up, transport and delivery of letters, mailbox rental services;
- **travel** — covers revenues and expenditures coming from business and personal travel;
- **construction** — covers the creation, renovation, repair or extension of fixed assets in the form of buildings, land improvements of an engineering nature and other engineering constructions;
- **insurance and pension services** — cover premiums and claims from life insurance, freight insurance, other direct insurance, reinsurance, pension services and auxiliary insurance services e.g. agents' commissions, insurance brokering and agency services, actuarial services;
- **financial services** — include intermediary and auxiliary services e.g. financial advisory services, financial asset management services, credit rating services, rating services, usually provided by banks or other financial corporations;
- **charges for the use of intellectual property** — include charges for the use of proprietary rights e.g. patents, trademarks and charges for licences to reproduce or distribute intellectual property embodied in produced originals or prototypes (e.g. copyrights on books and manuscripts) and related rights (e.g. for life performances);
- **telecommunication, computer and information services** — encompass the transmission of sound, images or other information, hardware and/or software-related services, and data processing services, news agency services and database services;
- **other business services** — cover the largest group of transactions which includes such services as research and development services, legal, accounting, management consulting and public relations, advertising, market research and public opinion polling, architectural, engineering, scientific and other technical services, waste treatment and de-pollution, agricultural, and mining services, operating leasing services, trade-related services and other business services;
- **personal, cultural and recreational services** — cover audio-visual and related services including the production of motion pictures, radio and television programmes, musical recordings, education services, health services, moreover heritage and recreational services e.g. services associated with cultural, sporting and recreational activities;
- **government services** — cover personal expenditures on services incurred by Polish diplomats and consular staff, Polish military personnel located abroad and their dependants.

In accordance with the international standards the value of services resulting from the addition of transportation costs included in the value of imported goods for which the base is the cif delivery terms. The expenditures incurred by private persons for international transport are taken into account in "Transport". Information about these expenditure derives from the survey "Participation of Polish Citizens (residents) in travels", which is commonly supervised by CSO, National Bank of Poland and Ministry of Sport and Tourism.

Conversion of PLN into foreign currencies is made on the basis of the yearly average exchange rate published by the National Bank of Poland.

21. Balance of payments on a transaction basis (in millions of US dollars) is presented in table 40.

The **balance of payments**<sup>1</sup> is a statistical statement that summarizes economic transactions between Poland and all other countries (i.e., between Polish residents and non-residents) in a defined period of time. The balance of payments incorporates the current account, the capital account, the financial account as well as errors and omissions.

A. The **"current account"** comprises transactions in goods, services, primary income and secondary income.

**"Goods"**. Trade in goods item of the balance of payments includes the value of exchange of goods with foreign countries which comprises transactions between residents and non-residents, including but not limited to:

- transactions leading to the change of the ownership of goods; these are mainly purchase/sale transactions, however the change of the ownership of goods may also result from their free-of-charge transfer (donations, aid in-kind), as well as from the in-kind contributions by foreign investors or from financial lease of goods (such as means of transport, machinery and equipment),
- merchanting defined as the purchase of goods by a resident from a non-resident combined with the resale of the same goods to another non-resident without the goods being present in Polish economy. Merchanting is shown on the side of exports (purchase of goods is shown as negative exports and sale of goods is shown as positive exports),
- transaction for the purchase or sale of non-monetary gold.

Trade in goods does not include purchase/sale transactions of monetary gold carried out between central banks as well as transactions involving goods for processing and repairs. Goods are only temporarily transferred for processing, in light of the bop methodology, there is no resident—non-resident exchange of goods and therefore such transaction is not shown in trade in goods.

The **main source** of data on goods in the Polish balance of payments is Foreign Trade Statistics (FTS) compiled by the Central Statistical Office (CSO) on the basis of INTRASTAT declarations (for intra-European Union trade) as well as from customs declaration (for extra-EU trade); this data is published by the CSO under the foreign trade item.

Due to the fact that the international methodological standards are nearly the same in case of compilation of trade in goods with foreign countries for the balance of payments and for the national accounts purposes, the NBP and the CSO agreed on the principles of transition from the foreign trade data in the FTS into the trade in goods data in the balance of payments and national accounts. In order to obtain the relevant data, the following adjustments must be made:

- decrease in the value of foreign trade data on the import side by the value of costs of transport included in the invoices drawn upon the cif basis;
- decrease in the value of foreign trade data by transactions in goods for processing and repairs, these data are obtained removing total transactions in goods for processing and repairs from trade in goods by FTS. These goods are identified by transaction type,
- reclassification of merchanting,
- additional estimation of the trade in goods.

<sup>1</sup> The international standards for compiling the balance of payments were defined in the following publications: "Balance of Payments and International Investment Position Manual", 6th edition, 2009, International Monetary Fund, "OECD Benchmark Definition of Foreign Direct Investment", fourth edition 2008, OECD, "External Debt Statistics 2014", International Monetary Fund, "International Reserves and Foreign Currency Liquidity 2014", International Monetary Fund, "System of National Accounts 2008", Inter-Secretariat Working Group on National Accounts, "European System of Accounts ESA 2010", Eurostat, 2013.

*Additional estimation of the trade in goods with foreign countries, made for the balance of payments and for national accounts, relates to the turnover which was not registered in the FTS. It includes the following four groups of goods: 1) goods transported by tourists (in tourist traffic), which were purchased for resale, 2) other goods transported across the border without either the INTRASTAT declarations or customs declaration being filled in (these include mainly the exported goods transferred abroad in bigger quantities without either the INTRASTAT declarations or customs declaration, such as vegetables, fruit, furniture, footwear, clothing), 3) foreign trade data increased by the value of import of second-hand cars from European Union. This data is obtained from Ministry of Finance which collects it for fiscal purposes and 4) according to Eurostat's recommendations, illegal activities has been included in the balance of payments. These activities comprising illegal trade in goods (drugs, cigarettes). This data are obtained from CSO.*

**”Services”.** *Transport services include the services related to the transport of goods, transport of passengers and other services connected with the above mentioned transport services, e.g. loading and unloading of containers, storage and warehousing, repackaging, towing and traffic control, maintenance and cleaning of the equipment, rescue operations as well as postal and courier services (according to new standards it has been reclassified from other services).*

*The trade in services concerning travel apply to the non-residents' expenditure in Poland and the expenditure of Poles abroad due to the travel. This category includes expenditure on accommodation, catering and services as well as goods purchased by tourists for their own needs (whereas the objects purchased for resale are classified as goods). Subject to type of travel, the expenditures are classified as business travel (including these of the seasonal and cross-border employees and other business travels) and personal travels (health, study).*

*Manufacturing services on physical inputs owned by others cover processing, assembly, labeling, packing, and so forth. These actions result in significant changes in physical inputs made by an entity that does not own the goods. Maintenance and repair services cover both minor repairs that maintain the good in working order and major repairs that extend the efficiency and capacity of the good and extend its life. According to BPM5 methodology goods for processing and repair in goods have been presented in the balance of payments on gross basis, i.e. goods sent abroad for/after processing (repair) were recorded on the side of exports and goods received from abroad for/after processing (repair) were recorded on the side of imports. Now, in line with BPM6, the data will be recorded on net basis.*

*In addition to the transport services and foreign travel, there is a third type of services — other services. This category includes a number of transactions related to: construction, insurance, finance, telecommunication, information and IT technology, patent fees, royalties and licence fees, other business services (e.g. professional services, trade-related services, operational lease and other business services), cultural, and recreational services as well as government services.*

*Generally, the revenues include the value of services rendered by residents to non-residents, whereas the expenditures include the value of services rendered by non-residents to residents. On the other hand, in accordance with the international standards, certain services are presented in the balance of payments in a special way. Therefore, construction services are divided into services rendered abroad (the expenditures include the costs of those services incurred by residents) and the ones performed at home (the revenues include the costs of services incurred by non-residents). BPM6 methodology outlines new method for calculating insurance services. The total value of insurance and pension services is based on gross premiums earned and claims payable. Furthermore, total value of insurance services is expanded by income on insurance technical reserves. New methodology of calculating the value of insurance services is linked to components of primary income, secondary income, financial account as well as technical insurance reserves included in the i.i.p.*

*The data on international trade in services both transport services, manufacturing services on physical outputs owned by others, maintenance and repair services and other services is collected by the Central Statistical Office directly from enterprises rendering and acquiring such services. The data is collected on a quarterly and annual basis and is broken down by required type of component and country.*

*Furthermore, the value of services related to transport of goods is increased by the value of services resulting from the reclassification of a given part of the value of goods. This refers to the necessity of considering the job-based value of goods in the balance of payments. In the FTS, only*



the value of export is expressed on the fob basis, whereas the value of imported goods is shown on the cif basis. Thus the decrease in the value of goods and the reclassification of the costs of transport and insurance services to a relevant category of services are required. Some values are estimated. The estimates include:

- transfer from the cif base to the fob base in the area of import of goods included in FTS,
- share of the transport costs in the payment for the export of goods executed by Polish carriers,
- share of individual types of costs (according to the means of transport) in the above mentioned estimated values.

The value of export of services related to transport of goods is also increased by the costs of transport rendered by Polish carriers and included in the invoices of trade in goods.

The cost of air tickets bought online by Poles is included in the value of transaction of air passenger transport. This is an expenditure incurred before the beginning of the travel. Data on this subject is provided by the CSO (the same data source as in travel data).

Data for the compilation of **travel** in the balance of payments is derived from the survey of randomly selected sample of households well as survey among non-resident travelers visiting Poland. Information is collected by the CSO.

Source of data for the compilation of insurance services, besides ITS survey carried out by the CSO, is data received from Financial Supervision Authority.

According to Eurostat's recommendations, illegal activities have been included in the balance of payments. These activities comprise illegal trade in services (prostitution). These data are obtained from the CSO.

NBP calculates the value of FISIM<sup>2</sup> using data collected directly from domestic reporting entities.

Exports of FISIM are calculated using average stocks of loans extended and deposits received, plus accrued interest, by resident financial institutions whose clients are non-residents other than financial institutions. Exports of FISIM are calculated on the quarterly basis, broken down by currency, i.e. PLN and other currencies.

Imports of FISIM are calculated using average stocks of loans extended and deposits received, plus accrued interest, by non-resident financial institutions whose clients are residents other than financial institutions. Imports of FISIM are calculated on the quarterly basis, broken down by currency, i.e. PLN and other currencies.

Value of FISIM, produced by financial intermediaries, is calculated as difference between interest payable or receivable and the "reference rate".

To determine FISIM imports and exports the "external reference rate" is applied. The external reference rate is calculated as the ratio of accrued interest on loans plus accrued interest on deposits between resident financial institutions and non-resident financial institutions to the stock of loans plus the stock of deposits between resident financial institutions and non-resident financial institutions.

The external reference rate is calculated on the quarterly basis, broken down by currency, i.e. for PLN and other currencies.

Exports and imports of FISIM are calculated separately for each country.

In procedure of increasing the value of **transport services** by the adjustments of trade in goods resulting from the transfer from the cif base to the fob one all corrected amounts are classified as transport services, while insurance services are not separated.

"**Primary income**". Compensation of employees comprises foreign transfers related to payment for work done by employees that means the non-residents employed in Poland and Poles employed abroad, persons who work abroad less than one year.

Compensation of employees is calculated with the use of an estimation method. This method rests to a great extent on determining the number of Poles working abroad for the period shorter than one year as well as non-residents working in Poland for the period shorter than one year. Major data sources for estimating the number of Poles working abroad are the CSO data on migration, data derived from LFS<sup>3</sup> as well as data from those countries in which Poles have found employment.

<sup>2</sup> FISIM — financial intermediation services indirectly measured.

<sup>3</sup> Labour Force Survey — household survey made by the CSO.

The number of non-residents working in Poland is estimated on the basis of the number of statements on willingness to hire submitted by employers (data derived from the Ministry of Family, Labor and Social Policy) number of issued work permits as well as data on premiums paid by employer to Social Security System.

Remaining elements of the new estimation method have been derived from NBP survey carried out: since 2007 on Poles working abroad in selected European countries and, since 2007, on non-residents working in Poland.

The same sources of data are used for estimates of workers' remittances included under current transfers of other sectors in balance of payments both for revenues and expenses.

**Direct investment income.** Income on direct investment comprises both income on equity capital and income on debt. The income on equity comprises dividends attributable to a direct investor and declared for a given reporting year (as regards public companies), share in profit (as regards limited liability companies), transferred profits of branches and reinvested earnings (loss per direct investor is deemed negative earnings). The income on debt, on the other hand, is included in the balance of accrued interest on loans extended and obtained by direct investors. Earnings are calculated in accordance with COPC (Current Operating Performance Concept) aligned with Polish accounting standards. Monthly and quarterly bop is estimated based on financial result of banks as well as aggregated data on financial result of companies received from the CSO. Data derived from entities' annual reports, prepared in accordance with COPC, are subsequently broken down by respective quarters and months.

Source of data for direct investment are monthly and quarterly reports received directly from reporting agents (equity and debt instruments) and annual direct investment survey (only equity). Foreign direct investment in Polish entities listed on the Warsaw Stock Exchange is compiled on a security-by-security basis from financial statements of issuers and monthly reports provided by custodian banks and brokerage houses.

The data on interest are presented on an accrual basis. The data on dividends are based on date on which dividends were declared for non-listed companies, and by date on which dividends were settled (for listed companies).

Reinvested earnings and undistributed earnings are allocated to their period of origin. Reinvested earnings are earnings received in a given period minus dividends. Resident to non-resident relationship (direct investment) is defined in accordance with the Framework of Direct Investment Relationship (FDIR).

In case of securities with ISIN<sup>4</sup> codes data on portfolio investment income in the balance of payments are calculated on the accrual security-by-security (s-b-s) basis. The source of data for these calculation are s-b-s reports collected directly from Polish securities holders, issuers and financial institutions (securities trading intermediaries) and data on characteristics of securities derived from database maintained by the Narodowy Bank Polski (NBP). This database is supplied with data derived from the National Depository for Securities, Centralised Securities Database (CSDB) maintained by the ECB and data reported by Polish issuers. The only exception from the above mentioned rule are shares issued by non-residents, where due to limited availability of data (only data from CSDB), the dividends are registered at the date of payment and not at the "dividend day".

In case of securities bearing no ISIN code data on income are reported directly by reporting entities on accrual basis. Securities are broken down by security type (equity securities, long-term debt instruments, money market instruments) and by sector of resident paying or receiving the revenue (general government, banks, and sectors). Income on debt securities bearing no ISIN code issued by Polish entities on external markets is neither collected nor estimated.

**Portfolio investment income.** In case of securities with the ISIN code data on portfolio investment income in the balance of payments are calculated on the accrual security-by-security basis. The source of data for these calculations are security-by-security reports collected directly from Polish securities holders, issuers and financial institutions (securities trading intermediaries) and data on characteristics of securities derived from the database maintained by the Narodowy Bank Polski. This database is supplied with data derived from the National Depository for Securities,

<sup>4</sup> International Securities Identifying Number — securities for which ISINs are issued include bonds, commercial paper, equities and warrants.

Centralised Securities Database maintained by the ECB and data reported by Polish issuers. In case of securities bearing no ISIN code data on income are reported directly by reporting entities on accrual basis. Securities are broken down by security type (equity securities, long-term debt instruments, money market instruments) and by sector of resident paying or receiving the revenue (general government, banks, other sectors). Income on debt securities bearing no ISIN code issued by Polish entities on external markets is neither collected nor estimated. As regards income on equity securities, only dividends are registered in the income category. All other incomes or losses on equity securities (especially income or loss resulting from the difference in purchase price and sale price of the security) are registered on the financial account of the balance of payments, in the "portfolio investment" category.

**Other investment income.** Other investment income is registered on accrual basis. It comprises income on financial instruments which are regarded as other investments of the financial account and income on reserve assets. Income received by holders of insurance policies is also allocated to this category. Income on other investment of the financial account comprises: interest on loans extended and received, interest on deposits including interest on repos, and other payments related to income on property. Data on income on reserve assets include income on debt securities, interest on deposits and interest on repos. FISIM services have been excluded from pure interest.

After calculating the value of exports and imports of FISIM (see services) the appropriate items of income on other investment category are increased or decreased according to the following pattern:

- deposit-taking corporations except the central bank, interest paid on currency and deposits placed by non-residents other than financial intermediaries, debits — value of this item is increased by the value of exports of FISIM against deposits received from non-residents other than financial intermediaries,
- deposit-taking corporations except the central bank, interest received on loans extended to non-residents other than financial institutions, credits — value of this item is decreased by the value of exports of FISIM against loans received by non-residents other than financial intermediaries,
- other sectors (S122 and S125 excluded), interest received on currency and deposits placed with non-resident financial intermediaries, credits — value of this item is increased by the value of imports of FISIM against deposits received by non-resident financial intermediaries,
- other sectors (S122 and S125 excluded), interest paid on loans received from non-resident financial intermediaries, debits — value of this item is decreased by the value of imports of FISIM against loans extended by non-resident financial intermediaries.

Primary income on FISIM is increased/decreased by group of countries.

**Other primary income.** Other primary income consists of taxes and subsidies on products and production and rent. Taxes and subsidies on products and production have been present in bop since Poland's accession to the EU. Subsidies on products and production (Common Agricultural Policy) are shown in revenues while the portion of Polish premiums paid to the EU which originate from Traditional Own Resources (TOR) is shown in expenditures. Rent refers to leases of natural resources.

**Secondary income.** The secondary income account shows current transfers between residents and non-residents. Current transfers such as donations, free-of-charge exports and imports of goods and services under international aid schemes are recorded in this account to show their role in the process of income distribution between the economies. Transfers are executed, both in cash and in kind, in favour of government institutions or other sectors (private).

Funds received or paid by the Polish government sector, that is central government and local government units, constitute **secondary income of government sector**. These are the funds received from European Union institutions, countries and international organisations as well as paid in favour of these institutions and countries to finance current expenditures of the government — such as humanitarian aid, medicines, training, etc. These include also membership fees for the EU and international organisations outside the EU. The category includes also taxes and payments made by non-residents in favour of Polish government sector. Revenues from obligatory social insurance as well as retirement and annuity benefits paid by the Social Insurance Institution (ZUS) in favour of non-residents, and indemnities paid by the government vis-à-vis non-residents constitute other government transfers.

**Secondary income of other sectors** is split into personal transfers and other transfers.

Personal transfers consist of all current transfers in cash or in kind made or received by resident households to or from non-resident households. Workers' remittances are the key component to personal transfers.

Workers' remittances comprise transfers of wages and salaries of persons working abroad and considered to be residents of the country in which they work. In compliance with the IMF recommendations, a person staying or intending to stay for a year or longer on the territory of a given country is a resident of that country. In such case, funds transferred in favour of the person's family are registered in current transfers as workers remittances. On the other hand, in case of the stay lasting shorter than a year, the person is treated as non-resident and his/her income is registered in the balance of payments under income as compensation of employees.

"The other transfers" of non-government sector include the value of residents current transfers abroad — natural persons and other entities of national economy not included in the government sector. The other transfers of non-government sector made in kind (free-of-charge transfers of goods and services in foreign trade) and/or in cash include:

- donations and aid received from abroad, as well as rendered in favour of non-residents, related to execution of objectives not connected with investment (e.g. humanitarian aid, food, clothing, medicines, training),
- taxes and fees in favour of foreign governments,
- membership fees,
- retirement and annuity benefits received by residents from abroad,
- inheritance,
- alimony,
- fines and indemnity (e.g. related to breach of contracts, product forgery, forgery of trademarks, patents),
- competition and lottery winnings,
- fees for transfer of sportsmen,
- net non-life insurance premiums,
- non-life insurance claims.

The source for **government transfers** category in the balance of payments is the Regional Branch of the National Bank of Poland which keeps settlements of banking accounts of the Ministry of Finance that are used for government transfers (both regarding the EU and other international organisations). The data on the other transfers such as retirement and annuity benefits paid by Polish government are derived directly from the Social Insurance Institution (ZUS) which is in charge of such transfers.

The source used for compilation of **workers' remittances** has been described in the chapter on compensation of employees.

The data on **transfers of other sectors** are compiled based on numerous data sources. Data on transfers of enterprises are collected in the frame of survey on international trade in services carried out by the CSO. The other transfers of other sectors on revenue side are mainly based on LFS (household survey made by the CSO); information from the Ministry of Finance and the Social Insurance Institution (ZUS) is used as additional sources.

Both net non-life insurance premiums and non-life insurance claims are derived from estimations of insurance services.

**B. "Capital account"**. The basic components of the **capital account** in the balance of payments are capital transfers representing transfers of rights to tangible assets, i.e. donations and funds included in non-returnable grants, specially assigned to fixed assets financing, debt write-offs by the creditor, transfer of funds related to the acquisition or disposal of non-financial and non-produced assets. Capital transfers are compiled separately for the government sector and other sectors.

**Capital transfers of government sector** reflect the value of funds received from EU institutions, countries and international organizations, as well as funds transferred by Polish government in favour of these institutions. Funds in cash are allocated free of charge to financing investment in fixed assets, e.g. construction of roads, motorways, bridges, schools, hospitals, etc. The category of capital transfers of the government sector comprises write-offs of receivables, both principal and interest.

*Capital transfers of other sectors* comprise donations and grants specially assigned to fixed assets financing, which were received from or transferred abroad by non-government units.

*Acquisition and disposal of non-produced non-financial assets* comprises purchase and sale of patents, copyrights, licences and trademarks, purchase and sale of land to foreign embassies located in Poland as well as purchase and sale of land by Polish embassies abroad.

*Capital transfers of government sector* are compiled in the balance of payments on the base of the data derived directly from the banking accounts of the Ministry of Finance.

*Capital transfers of other sectors* are calculated on the basis of the data collected under the survey on international trade in services carried out by the CSO which apart from the data on turnover of services collects information on current transfers and capital transfers.

**C. "Financial account".** The "financial account" comprises financial transactions involving direct investment, portfolio investment, other investment, financial derivatives and reserve assets.

**"Direct investment".** The NBP compiles data on direct investment in compliance with OECD definition. The term "direct investment abroad" denotes an investment made by a resident entity in one economy ("direct investor") in an entity resident in an economy other than that of the investor ("direct investment enterprise") aimed at attaining a long-term profit from the capital involved. The direct investment enterprise denotes an enterprise in which direct investor owns at least 10% of the voting power in the decision making body of the company.

The direct investment capital comprises equity capital in the form of shares and other equity, reinvestment of earnings and assets and liabilities vis-à-vis debt instruments.

Reinvested earnings denotes the part of profits, accruing to a direct investor, which remains in the direct investment enterprise and which is allocated to its further development.

**Specific features of data collection.** Source of data for direct investment are monthly and quarterly reports received directly from reporting agents (equity and debt instruments) and annual direct investment survey (only equity). Foreign direct investment in Polish entities listed on Warsaw Stock Exchange is compiled on a security-by-security basis from financial statements of issuers and monthly reports provided by custodian banks and brokerage houses.

Business entities register is revised and updated with the use of information from other sources such as press information, financial statements of business entities, bilateral contacts, etc. Assets and liabilities of investment funds are not included in direct investment.

Sources of data on securities comprise stocks and flows, security-by-security reports provided by Polish investors (assets) or issuers/brokers (liabilities). In case of securities with the ISIN code the source of data for these data is data on characteristics of securities (price, coupon or corporate action) derived from the database maintained by the National Bank of Poland. This database is supplied with data derived from the National Depository for Securities, Centralised Securities Database maintained by the ECB and data reported by Polish issuers. Valuation adjustments and exchange rate fluctuations are calculated by the NBP on a security-by-security basis. Data for this calculation are derived from securities database.

In case of securities without the ISIN code data on stocks (market value) and transactions are derived from received reports. Reports also encompass data on valuation adjustments, exchange rate fluctuations and other changes. Issuers reports are data source for securities not bearing the ISIN code issued by Polish issuers on external markets. Value of interest paid is estimated on an individual basis.

**"Portfolio investment".** Portfolio investment is defined as cross-border transactions and positions involving debt or equity securities, other than those included in direct investment or reserve assets. Equity securities comprise all kinds of tradable shares and stocks, including investment certificates (shares) of collective investment funds. These comprise also participation units in collective investment funds, investment certificates and depository receipts (e.g. ADR or GDR).

Debt securities comprise all kinds of long-term and short-term debt securities including government bonds, corporate bonds, T-bills, short-term corporate debt securities and negotiable certificates of deposit. Debt securities are classified as long-term securities or money market (short-term) instruments based on their original maturities. Long-term debt securities are securities with original maturity of at least one year. All other debt securities are classified as money market instruments (short-term debt securities). Debt securities category comprises also debt securities with embedded financial derivatives (e.g. convertible bonds or callable/puttable bonds).

Other financial derivatives are excluded from the portfolio investment and registered under "Financial derivatives". Repo transactions are also excluded from the portfolio investment category and registered in "Other investment" category.

**Specific features of data collection.** The source of data on portfolio investments item in the balance of payments are "security-by-security" reports on positions and transactions collected directly from Polish holders of securities (in case of portfolio assets), issuers and intermediaries in trading in securities (in case of portfolio liabilities).

For securities bearing an ISIN code, the data used in the process of verification and compilation of reporting data is the data on characteristics of securities, e.g. coupons, prices, corporate events derived from the database kept by the NBP. The database is supplied with data derived from the National Depository for Securities, Centralised Securities Database (maintained by ECB) and data derived directly from Polish issuers. Data on transactions are adjusted on security-by-security basis against repo transactions. Market value of transactions (including interest accrued and paid) is calculated on a security-by-security basis.

For debt securities with ISIN codes issued by Polish entities on external markets residual approach applies. The data from the issuers are modified in the process of compilation with the use of the data on transactions executed by Polish holders of these securities. The security-by-security calculations include the value of interest (accrued and paid).

In case of securities without the ISIN code data on stocks (market value) and transactions are derived from received reports. Reports also encompass data on valuation adjustments, exchange rate fluctuations and other changes. Reports of issuers serve as a source of data on securities without ISIN codes issued by Polish entities on external market.

Securities are broken down by sector or resident-issuer of securities (for liabilities), sector of resident-holder of securities (for assets) as well as by country of issuer for portfolio assets.

"Other investment" is a residual category that includes positions and transactions other than those included in direct investment, portfolio investment, and reserve assets. Other investment covers: other equity, currency and deposits, loans, insurance technical reserves, trade credits and advances, other assets and liabilities, and special drawing rights. Other investment (with the exception of trade credits) is presented on accrual basis, i.e. recording interest accrued and unpaid.

**Other equity.** Equity not in the form of securities and participation in some international organizations is classified as other equity.

On the assets side the **current accounts and deposits** are calculated on the base of stocks of claims on cash in the form of foreign currency (only the banking sector), current accounts and deposits in credit institutions and foreign banks. This category comprises: current accounts and deposits (including overnight deposits), term deposits, deposits redeemable at notice, blocked deposit accounts and repo transactions. On the liabilities side the current accounts and deposits are calculated on the base of stocks of liabilities on current accounts and deposits held by non-residents. This category comprises: current accounts and deposits (including overnight deposits), term deposits, deposits redeemable at notice, blocked deposit accounts and repo transactions. The currency and deposits cover also liabilities on money security excluding initial margin for derivatives.

Extended and received **loans**, apart from the breakdown into long-term (with original maturity exceeding one year) and short-term (with original maturity of up to one year), are broken down by the sectors of economy. Turnover comprises not only drawings and repayments in cash but also drawings and repayments in the form of goods and services delivery, rollover, interest capitalization, conversion to Polish zloty, credit restructuring, loan on current account and overdrafts on accounts held with credit institutions, foreign banks or entities providing financial services for capital group.

**Insurance technical reserves** are estimated in the process of calculating the insurance services.

**Trade credits** are estimated based on stocks assets and liabilities related to advances extended, payments deferred in imports and exports of goods and services and prepayment by customers for goods and services not yet provided.

The item **other financial assets** and claims on non-residents comprises among others assets which result from difference of the time of transaction and the time of corresponding payment, e.g. claims on the share in profit or dividend declared but not yet paid or converted into another financial instrument; funds deposited on current accounts in other institutions, i.e. other than foreign banks and credit institutions; claims on returnable variation margins (initial margin) for derivatives.

The item **other liabilities** to non-residents covers among others liabilities which result from transactions implying difference of the time between the transaction and the time of corresponding payment (e.g. dividend declared but not yet paid or converted into another financial instrument) and liabilities on returnable variation margins (initial margin) for derivatives.

**Special drawing rights (SDR).** Transactions on SDR allocation are included in this position.

Since 2010 data on other investment, both Polish investment abroad and foreign investment in Poland have been compiled on the base of reports directly supplied by Polish reporting entities.

The **"financial derivatives"** constitute the separate category of the balance of payments. It comprises all derivatives with symmetrical risk such as: futures, forwards, swaps, IRS, CIRS, CDS as well as instruments with unsymmetrical risk such as options. This item includes both derivatives settled by delivery of basic instrument and derivatives settled in cash. The profit or loss on transactions involving financial derivatives is classified into this category.

The data on financial derivatives are also available in geographical breakdown. The criterion of a first identified contractor is used to determine national status of the parties of transaction. The breakdowns by the type of a basic instrument (foreign exchange rates, interest rate, commodity, shares, credit derivatives, others) and by pairs of currencies (in case of foreign exchange instruments) or by settlement currency (for other types of derivatives) are available.

The source of data on financial derivatives for the balance of payments are the reports collected directly from Polish entities having positions which emerged as a result of transactions on derivatives with non-residents.

Financial derivatives cover all financial flows resulting from settlements of transactions involving financial derivatives, except returnable initial margins. In the discussed category variation margins and option premiums are registered. Data are registered on the gross basis.

**D. "Reserve assets".** Official **"reserve assets"** cover transactions with non-residents related to: monetary gold, reserve position in the IMF and other reserve assets, in convertible currencies.

Reserve assets comprises balance of transactions carried out by the NBP with respect to instruments included in reserve assets, including the balance of turnover on currency and deposits accounts in banks abroad, balance of transactions executed in foreign currencies in the NBP counters, balance of turnover of foreign securities, balance of reverse repos, change in reserve position in the IMF as well as purchase and sale of monetary gold.

Data on official reserve assets are collected based on accounting system of the NBP.

**22. External debt of Poland** is presented in table 41.

The National Bank of Poland reports information on Poland's external debt in accordance with the following definition: "Gross external debt, at any given time, is the outstanding amount of those actual current, and not contingent, liabilities that require payment(s) of principal and/or interest by the debtor at some point(s) in the future and that are owed to non-residents by residents of an economy".

The above definition refers to gross debt, i.e. it refers to the particular foreign liabilities of Poland (with no deduction of Polish assets abroad). The external debt obligations are taken into account only existing and unregulated (creditor must have a claim against the debtor). External debt covers the entire range of debt instruments, regardless of how they are constructed. Debts are usually carried out by providing economic value, i.e. a financial or non-financial assets (including commodities) by the debtor to the creditor usually under a contract that specifies the terms and conditions of repayment.

The distinction between domestic and external (foreign) debt is based solely on the criterion of residence, regardless of the currency involved.

*The following debt instrument have been included in the concept of external debt:*

- a) currency and deposits held by non-residents at Polish banks,*
- b) debt securities held by foreign portfolio investors,*
- c) trade credits,*
- d) other loans and credits (including financial leases),*
- e) insurance technical reserves,*
- f) other foreign liabilities,*
- g) allocations of SDRs.*

*External debt includes:*

- a) liabilities between residents and non-residents in both the domestic currency and foreign,*
- b) securities issued in foreign markets and the domestic market, purchased by non-residents,*
- c) financial leases with non-residents treated as a loan and there is also disclosed.*

*Data on arrears are not separately presented.*

*Foreign debt does not include any financial liabilities arising from shares held by non-residents and other equity (mutual funds, private equity and reinvested earnings in the framework of direct investments and real estate) and derivative financial instruments.*

*From the point of view of original maturity of debt instruments they have been divided into:*

- long-term (with the original maturity of over one year),*
- short-term (with the original maturity of one year or less).*

*Foreign debt is presented broken down into:*

- general government and local government,*
- the National Bank of Poland,*
- Monetary Financial Institutions (MFIs),*
- other sectors (financial and non-financial entities),*
- direct investment.*

*Information on the liabilities arising from debt instruments are derived:*

- with reports received directly from Polish entities,*
- from the financial agents of the government sector (i.e. the NBP and Bank Gospodarstwa Krajowego),*
- from the accounting system of the NBP.*



## Objaśnienia znaków umownych

- Kreska (—) — zjawisko nie występowało.
- Zero (0) — zjawisko istniało w wielkości mniejszej od 0,5.
- Kropka (.) — zupełny brak informacji albo brak informacji wiarygodnych.
- Znak x — wypełnienie pozycji jest niemożliwe lub niecelowe.
- „W tym” — oznacza, że nie podaje się wszystkich składników sumy.
- Znak # — oznacza, że dane nie mogą być opublikowane ze względu na konieczność zachowania tajemnicy statystycznej w rozumieniu ustawy o statystyce publicznej.

## *Descriptions of arbitrary symbols adopted by the editors*

- Dash (—) — magnitude zero.*
- Zero (0) — magnitude not zero, but less than 0,5 of a unit.*
- Dot (.) — data not available or not reliable.*
- Symbol x — not applicable.*
- ”Of which” — indicates that not all elements of the sum are given.*
- Symbol # — data should not be published due to the necessity of maintaining statistical confidentiality in accordance with the Law on Official Statistics.*

## Ważniejsze skróty

- UE — Unia Europejska
- EFTA — Europejskie Stowarzyszenie Wolnego Handlu
- OECD — Organizacja Współpracy Gospodarczej i Rozwoju
- SITC — Międzynarodowa Standardowa Klasyfikacja Handlu
- CN — Nomenklatura Scalona (CN)
- PKWiU — Polska Klasyfikacja Wyrobów i Usług
- BEC — Klasyfikacja Towarowa Handlu Zagranicznego według Głównych Kategorii Ekonomicznych
- EBOPS — Rozszerzona Klasyfikacja Usług w Bilansie Płatniczym

## *More important abbreviations*

- EU — European Union*
- EFTA — European Free Trade Association*
- OECD — Organization for Economic Cooperation and Development*
- SITC — Standard International Trade Classification*
- CN — Combined Nomenclature*
- PKWiU — Polish Classification of Products and Services*
- BEC — Classification by Broad Economic Categories*
- EBOPS — Extended Balance of Payments Services*

TABL. 1. OBROTY HANDLU ZAGRANICZNEGO ORAZ GŁÓWNI PARTNERZY (ceny bieżące)  
**FOREIGN TRADE TURNOVER AND MAJOR PARTNERS (current prices)**

WYSZCZEGÓLNIENIE <i>SPECIFICATION</i>	Wartość w mln dol. USA <i>Value in mln USD</i>	Pierwszy partner <i>First partner</i>		Drugi partner <i>Second partner</i>		Trzeci partner <i>Third partner</i>	
		nazwa kraju <i>name of country</i>	udział w % in %	nazwa kraju <i>name of country</i>	udział w % in %	nazwa kraju <i>name of country</i>	udział w % in %
1929 Import <i>Imports</i>	342,2	Niemcy <i>Germany</i>	27,3	Stany Zjednoczone <i>United States</i>	12,5	Wielka Brytania <i>United Kingdom</i>	8,5
Eksport <i>Exports</i>	309,5	Niemcy <i>Germany</i>	31,2	Czechosłowacja <i>Czechoslovakia</i>	10,5	Austria <i>Austria</i>	10,5
Saldo <i>Balance</i>	-32,7						
1938 Import <i>Imports</i>	247,0	Niemcy <i>Germany</i>	14,5	Stany Zjednoczone <i>United States</i>	12,2	Wielka Brytania <i>United Kingdom</i>	11,4
Eksport <i>Exports</i>	225,1	Wielka Brytania <i>United Kingdom</i>	18,2	Niemcy <i>Germany</i>	14,5	Szwecja <i>Sweden</i>	6,0
Saldo <i>Balance</i>	-21,9						
1950 Import <i>Imports</i>	668,2	ZSRR <i>USSR</i>	28,8	Czechosłowacja <i>Czechoslovakia</i>	13,2	NRD <i>Democratic Republic of Germany</i>	11,5
Eksport <i>Exports</i>	634,3	ZSRR <i>USSR</i>	24,3	NRD <i>Democratic Republic of Germany</i>	13,9	Czechosłowacja <i>Czechoslovakia</i>	9,2
Saldo <i>Balance</i>	-33,9						
1955 Import <i>Imports</i>	931,8	ZSRR <i>USSR</i>	33,7	NRD <i>Democratic Republic of Germany</i>	13,1	Czechosłowacja <i>Czechoslovakia</i>	8,5
Eksport <i>Exports</i>	919,7	ZSRR <i>USSR</i>	30,5	NRD <i>Democratic Republic of Germany</i>	13,6	Wielka Brytania <i>United Kingdom</i>	8,5
Saldo <i>Balance</i>	-12,1						
1960 Import <i>Imports</i>	1495,0	ZSRR <i>USSR</i>	31,2	NRD <i>Democratic Republic of Germany</i>	12,5	Czechosłowacja <i>Czechoslovakia</i>	8,5
Eksport <i>Exports</i>	1325,5	ZSRR <i>USSR</i>	29,4	NRD <i>Democratic Republic of Germany</i>	9,4	Czechosłowacja <i>Czechoslovakia</i>	8,5
Saldo <i>Balance</i>	-169,5						
1965 Import <i>Imports</i>	2340,3	ZSRR <i>USSR</i>	31,1	NRD <i>Democratic Republic of Germany</i>	11,6	Czechosłowacja <i>Czechoslovakia</i>	10,4
Eksport <i>Exports</i>	2227,9	ZSRR <i>USSR</i>	35,1	Czechosłowacja <i>Czechoslovakia</i>	9,4	NRD <i>Democratic Republic of Germany</i>	6,9
Saldo <i>Balance</i>	-112,4						
1970 Import <i>Imports</i>	3607,5	ZSRR <i>USSR</i>	37,7	NRD <i>Democratic Republic of Germany</i>	11,1	Czechosłowacja <i>Czechoslovakia</i>	8,6
Eksport <i>Exports</i>	3547,6	ZSRR <i>USSR</i>	35,3	NRD <i>Democratic Republic of Germany</i>	9,3	Czechosłowacja <i>Czechoslovakia</i>	7,5
Saldo <i>Balance</i>	-59,9						
1975 Import <i>Imports</i>	12545,4	ZSRR <i>USSR</i>	25,3	RFN <i>Federal Republic of Germany</i>	8,1	NRD <i>Democratic Republic of Germany</i>	7,5
Eksport <i>Exports</i>	10289,4	ZSRR <i>USSR</i>	31,5	NRD <i>Democratic Republic of Germany</i>	9,2	Czechosłowacja <i>Czechoslovakia</i>	8,0
Saldo <i>Balance</i>	-2256,0						

TABL. 1. OBROTY HANDLU ZAGRANICZNEGO ORAZ GŁÓWNI PARTNERZY (dok.)  
**FOREIGN TRADE TURNOVER AND MAJOR PARTNERS (cont.)**

WYSZCZEGÓLNIENIE SPECIFICATION	Wartość w mln dol. USA <i>Value in mln USD</i>	Pierwszy partner <i>First partner</i>		Drugi partner <i>Second partner</i>		Trzeci partner <i>Third partner</i>	
		nazwa kraju <i>name of country</i>	udział w % <i>in %</i>	nazwa kraju <i>name of country</i>	udział w % <i>in %</i>	nazwa kraju <i>name of country</i>	udział w % <i>in %</i>
1980 Import <i>Imports</i>	19089,3	ZSRR <i>USSR</i>	33,1	RFN <i>Federal Republic of Germany</i>	6,7	NRD <i>Democratic Repub- lic of Germany</i>	6,6
Eksport <i>Exports</i>	16996,8	ZSRR <i>USSR</i>	31,2	RFN <i>Federal Republic of Germany</i>	8,1	Czechosłowacja <i>Czechoslovakia</i>	6,9
Saldo <i>Balance</i>	-2092,5						
1985 Import <i>Imports</i>	10836,4	ZSRR <i>USSR</i>	34,4	RFN <i>Federal Republic of Germany</i>	9,0	NRD <i>Democratic Repub- lic of Germany</i>	6,1
Eksport <i>Exports</i>	11489,4	ZSRR <i>USSR</i>	28,4	RFN <i>Federal Republic of Germany</i>	8,7	Czechosłowacja <i>Czechoslovakia</i>	6,2
Saldo <i>Balance</i>	+653,0						
1990 Import <i>Imports</i>	9527,7	Niemcy <i>Germany</i>	20,1	ZSRR <i>USSR</i>	19,8	Włochy <i>Italy</i>	7,5
Eksport <i>Exports</i>	14321,6	Niemcy <i>Germany</i>	25,1	ZSRR <i>USSR</i>	15,3	Wielka Brytania <i>United Kingdom</i>	7,1
Saldo <i>Balance</i>	+4793,9						
1995 Import <i>Imports</i>	29049,7	Niemcy <i>Germany</i>	26,6	Włochy <i>Italy</i>	8,5	Rosja <i>Russia</i>	6,7
Eksport <i>Exports</i>	22894,9	Niemcy <i>Germany</i>	38,3	Holandia <i>Netherlands</i>	5,6	Rosja <i>Russia</i>	5,6
Saldo <i>Balance</i>	-6154,8						
2000 Import <i>Imports</i>	48940,2	Niemcy <i>Germany</i>	23,9	Rosja <i>Russia</i>	9,4	Włochy <i>Italy</i>	8,3
Eksport <i>Exports</i>	31651,3	Niemcy <i>Germany</i>	34,9	Włochy <i>Italy</i>	6,3	Francja <i>France</i>	5,2
Saldo <i>Balance</i>	-17288,9						
2005 Import <i>Imports</i>	101538,8	Niemcy <i>Germany</i>	24,7	Rosja <i>Russia</i>	8,9	Włochy <i>Italy</i>	7,1
Eksport <i>Exports</i>	89378,1	Niemcy <i>Germany</i>	28,2	Francja <i>France</i>	6,2	Włochy <i>Italy</i>	6,1
Saldo <i>Balance</i>	-12160,7						
2010 Import <i>Imports</i>	178062,9	Niemcy <i>Germany</i>	21,9	Rosja <i>Russia</i>	10,2	Chiny <i>China</i>	9,4
Eksport <i>Exports</i>	159757,6	Niemcy <i>Germany</i>	26,1	Francja <i>France</i>	6,8	Wielka Brytania <i>United Kingdom</i>	6,3
Saldo <i>Balance</i>	-18305,3						
2015 Import <i>Imports</i>	197682,1	Niemcy <i>Germany</i>	22,9	Chiny <i>China</i>	11,6	Rosja <i>Russia</i>	7,3
Eksport <i>Exports</i>	200342,8	Niemcy <i>Germany</i>	27,1	Wielka Brytania <i>United Kingdom</i>	6,7	Czechy <i>Czech Republic</i>	6,6
Saldo <i>Balance</i>	+2660,7						
<b>2016 Import <i>Imports</i></b>	<b>200672,4</b>	<b>Niemcy <i>Germany</i></b>	<b>23,3</b>	<b>Chiny <i>China</i></b>	<b>12,0</b>	<b>Rosja <i>Russia</i></b>	<b>5,8</b>
<b>Eksport <i>Exports</i></b>	<b>205047,7</b>	<b>Niemcy <i>Germany</i></b>	<b>27,4</b>	<b>Wielka Brytania <i>United Kingdom</i></b>	<b>6,7</b>	<b>Czechy <i>Czech Republic</i></b>	<b>6,6</b>
<b>Saldo <i>Balance</i></b>	<b>+4375,3</b>						

U w a g a. Nazwy krajów odnoszą się do lat prezentacji; import do 1990 r. na warunkach fob.

*Note.* Country names are relative to years of presentation; imports until 1990 according to fob.

TABL. 2. OBROTY HANDLU ZAGRANICZNEGO WEDŁUG GRUP KRAJÓW  
**FOREIGN TRADE TURNOVER BY GROUPS OF COUNTRIES**

WYSZCZEGÓLNIENIE SPECIFICATION	Ogółem Total	W tym Of which					kraje rozwijające się developing countries	kraje Europy Środk.-Wsch. <sup>b</sup> Central and East European Countries <sup>b</sup>
		OECD OECD	kraje rozwinięte <sup>a</sup> developed countries <sup>a</sup>			EFTA EFTA		
			razem total	UE <sup>c</sup> EU <sup>c</sup>				
<b>W milionach złotych</b> <i>In million zlotys</i>								
Import ..... 2012	648127,6	429299,6	418382,8	372763,2	14876,7	126515,2	103229,6	
<i>Imports</i>								
	2013	656098,2	441170,4	432500,6 <sup>d</sup> 432907,6 <sup>e</sup>	383344,9 <sup>d</sup> 383752,0 <sup>e</sup>	17943,3	133850,2	89747,4 <sup>d</sup> 89340,4 <sup>e</sup>
	2014	704567,5	471475,5	464290,3	416045,2	15733,8	157352,7	82924,5
	2015	740973,3	504539,4	495402,2	444716,6	15694,7	182003,3	63567,8
	<b>2016</b>	<b>786470,1</b>	<b>545807,0</b>	<b>536594,2</b>	<b>481666,6</b>	<b>14862,3</b>	<b>193118,7</b>	<b>56757,2</b>
Eksport ..... 2012	603418,6	481731,2	496379,2	458980,0	15810,8	48907,1	58132,3	
<i>Exports</i>								
	2013	647878,8	510853,2	529411,5 <sup>d</sup> 530781,1 <sup>e</sup>	484706,2 <sup>d</sup> 486075,8 <sup>e</sup>	18421,5	56086,5	62380,8 <sup>d</sup> 61011,2 <sup>e</sup>
	2014	693471,6	558669,7	583074,5	537116,3	17791,6	60041,4	50355,7
	2015	750835,8	620252,1	643696,9	596043,3	17245,7	67529,2	39609,7
	<b>2016</b>	<b>803477,8</b>	<b>667634,6</b>	<b>693533,8</b>	<b>641310,3</b>	<b>17885,8</b>	<b>66044,6</b>	<b>43899,4</b>
Saldo ..... 2012	-44709,0	+52431,6	+77996,4	+86216,8	+934,1	-77608,1	-45097,3	
<i>Balance</i>								
	2013	-8219,4	+69682,8	+96910,9 <sup>d</sup> +97873,5 <sup>e</sup>	+101361,3 <sup>d</sup> +102323,8 <sup>e</sup>	+478,2	-77763,7	-27366,6 <sup>d</sup> -28329,2 <sup>e</sup>
	2014	-11095,9	+87194,2	+118784,2	+121071,1	+2057,8	-97311,3	-32568,8
	2015	+9862,5	+115712,7	+148294,7	+151326,7	+1551,0	-114474,1	-23958,1
	<b>2016</b>	<b>+17007,7</b>	<b>+121827,6</b>	<b>+156939,6</b>	<b>+159643,7</b>	<b>+3023,5</b>	<b>-127074,1</b>	<b>-12857,8</b>

*a* Obroty krajów rozwiniętych za 2013 r. powiększono o Chorwację. *b* Obroty krajów Europy Środkowo-Wschodniej za 2013 r. nie obejmują Chorwacji. *c* Obroty z krajami UE za 2013 r. powiększono o Chorwację. *d, e* Dane podane w zakresie: *d* — porównywalnym, *e* — rzeczywistym.

*a* Trade turnover of developed countries in 2013 enlarged by Croatia. *b* Trade turnover of Central and East European Countries for 2013 does not include Croatia. *c* Trade turnover with EU countries in 2013 enlarged by Croatia. *d, e* Data in: *d* — comparable condition, *e* — real condition.

TABLE 2. OBROTY HANDLU ZAGRANICZNEGO WEDŁUG GRUP KRAJÓW (cd.)  
 FOREIGN TRADE TURNOVER BY GROUPS OF COUNTRIES (cont.)

WYSZCZEGÓLNIENIE SPECIFICATION	Ogółem Total	W tym Of which					kraje rozwijające się developing countries	kraje Europy Środk.-Wsch. <sup>b</sup> Central and East European Countries <sup>b</sup>
		OECD OECD	kraje rozwinięte <sup>a</sup> developed countries <sup>a</sup>					
			razem total	UE <sup>c</sup> EU <sup>c</sup>	EFTA EFTA			
<b>W milionach dolarów USA</b> <i>In million USD</i>								
Import ..... 2012	198463,4	131383,6	128034,7	114047,6	4563,2	38728,7	31700,0	
<i>Imports</i>								
2013	208780,4	140457,3	137698,6 <sup>d</sup> 137828,2 <sup>e</sup>	122071,1 <sup>d</sup> 122200,7 <sup>e</sup>	5716,1	42584,7	28497,1 <sup>d</sup> 28367,5 <sup>e</sup>	
2014	225898,5	151105,0	148808,3	133378,3	5026,1	50389,1	26701,1	
2015	197682,1	134655,2	132252,0	118775,2	4169,6	48445,5	16984,6	
<b>2016</b>	<b>200672,4</b>	<b>139333,6</b>	<b>136997,6</b>	<b>122994,2</b>	<b>3787,4</b>	<b>49199,5</b>	<b>14475,3</b>	
Eksport ..... 2012	184660,6	147375,1	151854,7	140404,9	4840,1	14983,2	17822,7	
<i>Exports</i>								
2013	206138,0	162621,4	168539,8 <sup>d</sup> 168975,4 <sup>e</sup>	154338,1 <sup>d</sup> 154773,8 <sup>e</sup>	5849,2	17815,9	19782,3 <sup>d</sup> 19346,7 <sup>e</sup>	
2014	222339,4	179097,0	186935,5	172182,3	5719,5	19242,6	16161,3	
2015	200342,8	165621,5	171892,2	159240,6	4586,6	17930,8	10519,8	
<b>2016</b>	<b>205047,7</b>	<b>170426,6</b>	<b>177049,1</b>	<b>163739,4</b>	<b>4562,7</b>	<b>16818,1</b>	<b>11180,5</b>	
Saldo ..... 2012	-13802,8	+15991,5	+23820,0	+26357,3	+276,9	-23745,5	-13877,3	
<i>Balance</i>								
2013	-2642,4	+22164,1	+30841,2 <sup>d</sup> +31147,2 <sup>e</sup>	+32267,0 <sup>d</sup> +32573,1 <sup>e</sup>	+133,1	-24768,8	-8714,8 <sup>d</sup> -9020,8 <sup>e</sup>	
2014	-3559,1	+27992,0	+38127,2	+38804,0	+693,4	-31146,5	-10539,8	
2015	+2660,7	+30966,3	+39640,2	+40465,4	+417,0	-30514,7	-6464,8	
<b>2016</b>	<b>+4375,3</b>	<b>+31093,0</b>	<b>+40051,5</b>	<b>+40745,2</b>	<b>+775,3</b>	<b>-32381,4</b>	<b>-3294,8</b>	

*a* Obroty krajów rozwiniętych za 2013 r. powiększono o Chorwację. *b* Obroty krajów Europy Środkowo-Wschodniej za 2013 r. nie obejmują Chorwacji. *c* Obroty z krajami UE za 2013 r. powiększono o Chorwację. *d, e* Dane podane w zakresie: *d* — porównywalnym, *e* — rzeczywistym.

*a* Trade turnover of developed countries in 2013 enlarged by Croatia. *b* Trade turnover of Central and East European Countries for 2013 does not include Croatia. *c* Trade turnover with EU countries in 2013 enlarged by Croatia. *d, e* Data in: *d* — comparable condition, *e* — real condition.

TABL. 2. OBROTY HANDLU ZAGRANICZNEGO WEDŁUG GRUP KRAJÓW (cd.)  
**FOREIGN TRADE TURNOVER BY GROUPS OF COUNTRIES (cont.)**

WYSZCZEGÓLNIENIE SPECIFICATION	Ogółem Total	W tym Of which					kraje rozwijające się developing countries	kraje Europy Środk.-Wsch. <sup>b</sup> Central and East European Countries <sup>b</sup>
		OECD OECD	kraje rozwinięte <sup>a</sup> developed countries <sup>a</sup>			EFTA EFTA		
			razem total	UE <sup>c</sup> EU <sup>c</sup>				
<b>W milionach euro</b> <i>In million euro</i>								
Import ..... 2012	154040,2	102029,3	99434,5	88580,8	3541,4	30080,9	24524,8	
<i>Imports</i>								
2013	156978,0	105552,4	<u>103470,8<sup>d</sup></u> 103568,2 <sup>e</sup>	<u>91706,1<sup>d</sup></u> 91803,5 <sup>e</sup>	4295,9	32026,8	<u>21480,4<sup>d</sup></u> 21383,0 <sup>e</sup>	
2014	168432,3	112701,9	110985,6	99457,2	3758,8	37615,1	19831,6	
2015	177232,9	120683,6	118502,3	106375,0	3754,3	43492,9	15237,7	
<b>2016</b>	<b>180924,6</b>	<b>125569,2</b>	<b>123453,5</b>	<b>110818,7</b>	<b>3417,7</b>	<b>44404,3</b>	<b>13066,8</b>	
Eksport ..... 2012	143456,1	114483,4	117973,5	109080,0	3761,0	11640,1	13842,5	
<i>Exports</i>								
2013	154994,0	122226,0	<u>126661,4<sup>d</sup></u> 126989,0 <sup>e</sup>	<u>115965,2<sup>d</sup></u> 116292,8 <sup>e</sup>	4409,3	13419,6	<u>14913,0<sup>d</sup></u> 14585,4 <sup>e</sup>	
2014	165773,6	133547,6	139383,6	128398,4	4252,4	14349,6	12040,4	
2015	179578,2	148338,8	153942,5	142543,2	4128,6	16158,7	9477,0	
<b>2016</b>	<b>184842,9</b>	<b>153612,3</b>	<b>159573,6</b>	<b>147563,6</b>	<b>4116,5</b>	<b>15179,2</b>	<b>10090,1</b>	
Saldo ..... 2012	-10584,1	+12454,1	+18539,0	+20499,2	+219,6	-18440,8	-10682,3	
<i>Balance</i>								
2013	-1984,0	+16673,6	<u>+23190,6<sup>d</sup></u> +23420,8 <sup>e</sup>	<u>+24259,1<sup>d</sup></u> +24489,3 <sup>e</sup>	+113,4	-18607,2	<u>-6567,4<sup>d</sup></u> -6797,6 <sup>e</sup>	
2014	-2658,7	+20845,7	+28398,0	+28941,2	+493,6	-23265,5	-7791,2	
2015	+2345,3	+27655,2	+35440,2	+36168,2	+374,3	-27334,2	-5760,7	
<b>2016</b>	<b>+3918,3</b>	<b>+28043,1</b>	<b>+36120,1</b>	<b>+36744,9</b>	<b>+698,8</b>	<b>-29225,1</b>	<b>-2976,7</b>	

*a* Obroty krajów rozwiniętych za 2013 r. powiększono o Chorwację. *b* Obroty krajów Europy Środkowo-Wschodniej za 2013 r. nie obejmują Chorwacji. *c* Obroty z krajami UE za 2013 r. powiększono o Chorwację. *d, e* Dane podane w zakresie: *d* — porównywalnym, *e* — rzeczywistym.

*a* Trade turnover of developed countries in 2013 enlarged by Croatia. *b* Trade turnover of Central and East European Countries for 2013 does not include Croatia. *c* Trade turnover with EU countries in 2013 enlarged by Croatia. *d, e* Data in: *d* — comparable condition, *e* — real condition.

TABLE 2. OBROTY HANDLU ZAGRANICZNEGO WEDŁUG GRUP KRAJÓW (dok.)  
FOREIGN TRADE TURNOVER BY GROUPS OF COUNTRIES (cont.)

WYSZCZEGÓLNIENIE SPECIFICATION	Ogółem Total	W tym Of which					
		OECD OECD	kraje rozwinięte <sup>a</sup> developed countries <sup>a</sup>			kraje rozwijające się developing countries	kraje Europy Środk.-Wsch. <sup>b</sup> Central and East European Countries <sup>b</sup>
			razem total	UE <sup>c</sup> EU <sup>c</sup>	EFTA EFTA		
<b>W odsetkach</b> <b>In %</b>							
Import ..... 2012	100,0	66,2	64,6	57,5	2,3	19,5	15,9
Imports							
2013	100,0	67,2	$\frac{65,9^d}{66,0^e}$	$\frac{58,4^d}{58,5^e}$	2,7	20,4	$\frac{13,7^d}{13,6^e}$
2014	100,0	66,9	65,9	59,0	2,2	22,3	11,8
2015	100,0	68,1	66,9	60,0	2,1	24,5	8,6
<b>2016</b>	<b>100,0</b>	<b>69,4</b>	<b>68,2</b>	<b>61,2</b>	<b>1,9</b>	<b>24,6</b>	<b>7,2</b>
Eksport ..... 2012	100,0	79,8	82,3	76,1	2,6	8,1	9,6
Exports							
2013	100,0	78,9	$\frac{81,7^d}{81,9^e}$	$\frac{74,8^d}{75,0^e}$	2,8	8,7	$\frac{9,6^d}{9,4^e}$
2014	100,0	80,6	84,1	77,5	2,6	8,6	7,3
2015	100,0	82,6	85,7	79,4	2,3	9,0	5,3
<b>2016</b>	<b>100,0</b>	<b>83,1</b>	<b>86,3</b>	<b>79,8</b>	<b>2,2</b>	<b>8,2</b>	<b>5,5</b>

<sup>a</sup> Obroty krajów rozwiniętych za 2013 r. powiększono o Chorwację. <sup>b</sup> Obroty krajów Europy Środkowo-Wschodniej za 2013 r. nie obejmują Chorwacji. <sup>c</sup> Obroty z krajami UE za 2013 r. powiększono o Chorwację. <sup>d, e</sup> Dane podane w zakresie: <sup>d</sup> — porównywalnym, <sup>e</sup> — rzeczywistym.

<sup>a</sup> Trade turnover of developed countries in 2013 enlarged by Croatia. <sup>b</sup> Trade turnover of Central and East European Countries for 2013 does not include Croatia. <sup>c</sup> Trade turnover with EU countries in 2013 enlarged by Croatia. <sup>d, e</sup> Data in: <sup>d</sup> — comparable condition, <sup>e</sup> — real condition.

TABLE 3. OBROTY HANDLU ZAGRANICZNEGO NA 1 MIESZKAŃCA (ceny bieżące)  
FOREIGN TRADE TURNOVER PER CAPITA (current prices)

L A T A Y E A R S	Import Imports			Eksport Exports		
	w złotych in zlotys	w euro in euro	w dolarach USA in USD	w złotych in zlotys	w euro in euro	w dolarach USA in USD
2012 .....	16819,72	3998	5150	15659,47	3723	4792
2013 .....	17040,45	4077	5423	16826,97	4026	5354
2014 .....	18308,08	4377	5870	18019,76	4308	5777
2015 .....	19268,79	4609	5141	19525,27	4670	5210
<b>2016 .....</b>	<b>20466,70</b>	<b>4708</b>	<b>5222</b>	<b>20909,30</b>	<b>4810</b>	<b>5336</b>

TABL. 4. DYNAMIKA I WSKAŹNIKI CEN TRANSAKCYJNYCH OBROTÓW HANDLU  
ZAGRANICZNEGO  
VOLUME INDICES AND TRANSACTION PRICE INDICES OF FOREIGN TRADE

L A T A Y E A R S	Wskaźniki dynamiki — ceny stałe <i>Indices of dynamics — constant prices</i>		Wskaźniki cen <i>Indices of prices</i>		
	importu cif <i>imports cif</i>	eksportu <i>exports</i>	importu cif <i>imports cif</i>	eksportu <i>exports</i>	<i>terms of trade</i>
<b>1980=100</b>					
1985 .....	88,4	107,7	259,2	248,1	95,7
1990 .....	88,3	147,2	14417,7	14608,2	101,3
1995 .....	224,4	191,2	38629,6	43381,7	112,3
2000 .....	464,5	333,3	56409,0	61859,1	109,7
2004 .....	652,9	566,2	61350,4	71874,1	117,2
2005 .....	686,9	626,2	58773,7	68927,3	117,3
2006 .....	802,3	727,0	60419,4	70650,5	116,9
2007 .....	923,4	795,3	60842,3	72558,1	119,3
2008 .....	1001,9	849,4	61024,8	71252,1	116,8
2009 .....	858,6	781,4	66334,0	80871,1	121,9
2010 .....	976,2	884,5	67528,0	81194,6	120,2
2011 .....	1036,7	956,1	73943,2	87203,0	117,9
2012 .....	1021,1	988,6	78084,0	91039,9	116,6
2013 .....	1050,7	1052,9	76756,6	91768,2	119,6
2014 .....	1160,0	1123,4	74684,2	92043,5	123,2
2015 .....	1221,5	1209,9	74609,5	92595,8	124,1
<b>2016 .....</b>	<b>1299,7</b>	<b>1291,0</b>	<b>74385,7</b>	<b>92873,6</b>	<b>124,9</b>
<b>1990=100</b>					
1995 .....	254,1	129,9	268,0	297,1	110,9
2000 .....	526,0	226,5	391,2	423,7	108,3
2004 .....	739,2	384,7	425,5	492,4	115,7
2005 .....	777,6	425,5	407,6	472,2	115,8
2006 .....	908,2	494,0	419,0	484,0	115,5
2007 .....	1045,3	540,4	421,9	497,1	117,8
2008 .....	1134,2	577,1	423,2	488,2	115,4
2009 .....	972,0	530,9	460,0	554,1	120,5
2010 .....	1105,2	601,0	468,3	556,3	118,8
2011 .....	1173,7	649,7	512,8	597,5	116,5
2012 .....	1156,1	671,8	541,5	623,8	115,2
2013 .....	1189,6	715,5	532,3	628,8	118,1
2014 .....	1313,3	763,4	517,9	630,6	121,8
2015 .....	1382,9	822,2	517,4	634,4	122,6
<b>2016 .....</b>	<b>1471,4</b>	<b>877,3</b>	<b>515,8</b>	<b>636,3</b>	<b>123,4</b>
<b>1995=100</b>					
2005 .....	306,0	327,7	152,0	158,8	104,5
2006 .....	357,4	380,5	156,3	162,8	104,2
2007 .....	411,4	416,3	157,4	167,2	106,2
2008 .....	446,4	444,6	157,9	164,2	104,0
2009 .....	382,6	409,0	171,6	186,4	108,6
2010 .....	435,0	463,0	174,7	187,1	107,1
2011 .....	462,0	500,5	191,3	200,9	105,0
2012 .....	455,1	517,5	202,0	209,7	103,8
2013 .....	468,3	551,1	198,6	211,4	106,4
2014 .....	517,0	588,0	193,2	212,0	109,7
2015 .....	544,4	633,3	193,0	213,3	110,5
<b>2016 .....</b>	<b>579,2</b>	<b>675,7</b>	<b>192,4</b>	<b>213,9</b>	<b>111,2</b>



TABLE 4. DYNAMIKA I WSKAŹNIKI CEN TRANSAKCYJNYCH OBROTÓW HANDLU ZAGRANICZNEGO (dok.)  
VOLUME INDICES AND TRANSACTION PRICE INDICES OF FOREIGN TRADE (cont.)

L A T A Y E A R S	Wskaźniki dynamiki — ceny stałe <i>Indices of dynamics — constant prices</i>		Wskaźniki cen <i>Indices of prices</i>		
	importu cif <i>imports cif</i>	eksportu <i>exports</i>	importu cif <i>imports cif</i>	eksportu <i>exports</i>	<i>terms of trade</i>
<b>2000=100</b>					
2009 .....	184,8	234,5	117,5	130,8	111,3
2010 .....	210,1	265,5	119,6	131,3	109,8
2011 .....	223,1	287,0	131,0	141,0	107,6
2012 .....	219,8	296,8	138,3	147,2	106,4
2013 .....	226,2	316,1	135,9	148,4	109,2
2014 .....	249,7	337,3	132,2	148,8	112,6
2015 .....	262,9	363,3	132,1	149,7	113,3
<b>2016 .....</b>	<b>279,7</b>	<b>387,6</b>	<b>131,7</b>	<b>150,1</b>	<b>114,0</b>
<b>2005=100</b>					
2013 .....	152,9	168,2	130,4	133,3	102,2
2014 .....	168,8	179,5	126,9	133,7	105,4
2015 .....	177,7	193,3	126,8	134,5	106,1
<b>2016 .....</b>	<b>189,1</b>	<b>206,3</b>	<b>126,4</b>	<b>134,9</b>	<b>106,7</b>
<b>2010=100</b>					
2015 .....	125,1	136,9	110,4	114,0	103,3
<b>2016 .....</b>	<b>133,1</b>	<b>146,1</b>	<b>110,1</b>	<b>114,3</b>	<b>103,8</b>
<b>Rok poprzedni=100 Previous year=100</b>					
2002 .....	107,3	108,3	101,6	104,4	102,8
2003 .....	108,2	118,7	109,0	105,2	96,5
2004 .....	117,3	118,2	104,7	110,2	105,3
2005 .....	105,2	110,6	95,8	95,9	100,1
2006 .....	116,8	116,1	102,8	102,5	99,7
2007 .....	115,1	109,4	100,7	102,7	102,0
2008 .....	108,5	106,8	100,3	98,2	97,9
2009 .....	85,7	92,0	108,7	113,5	104,4
2010 .....	113,7	113,2	101,8	100,4	98,6
2011 .....	106,2	108,1	109,5	107,4	98,1
2012 .....	98,5	103,4	105,6	104,4	98,9
2013 .....	102,9	106,5	98,3	100,8	102,5
2014 .....	110,4	106,7	97,3	100,3	103,1
2015 .....	105,3	107,7	99,9	100,6	100,7
<b>2016 .....</b>	<b>106,4</b>	<b>106,7</b>	<b>99,7</b>	<b>100,3</b>	<b>100,6</b>

TABLE 5. IMPORT I EKSPORT WEDŁUG SEKCJI NOMENKLATURY CN W 2016 R.  
**IMPORTS AND EXPORTS BY SECTIONS ACCORDING TO CN IN 2016**  
 A. CENY BIEŻĄCE CURRENT PRICES

Kod sekcji <i>Code of section</i>	SEKCJE <i>SECTIONS</i>	W milionach złotych <i>In million zlotys</i>			W milionach euro <i>In million euro</i>		
		import <i>imports</i>	eksport <i>exports</i>	saldo <i>balance</i>	import <i>imports</i>	eksport <i>exports</i>	saldo <i>balance</i>
I	Zwierzęta żywe; produkty pochodzenia zwierzęcego ..... <i>Live animals; animal products</i>	22237,4	32832,1	+10594,7	5116	7552	+2436
II	Produkty pochodzenia roślinnego ..... <i>Vegetable products</i>	19120,8	19222,6	+101,9	4399	4420	+21
III	Tłuszcze i oleje ..... <i>Fats and oils</i>	3629,2	2703,3	-925,9	835	621	-213
IV	Przetwory spożywcze ..... <i>Prepared foodstuffs</i>	30183,1	51023,4	+20840,3	6943	11739	+4797
V	Produkty mineralne ..... <i>Mineral products</i>	52627,0	21524,8	-31102,3	12110	4953	-7158
VI	Produkty przemysłu chemicznego ..... <i>Products of the chemical industry</i>	79585,8	55759,1	-23826,6	18301	12826	-5475
VII	Tworzywa sztuczne i kauczuk oraz artykuły z nich ..... <i>Plastics and rubber and articles thereof</i>	62208,1	56745,2	-5462,9	14311	13056	-1255
VIII	Skóry i artykuły z nich ..... <i>Raw hides and skins, articles thereof</i>	5846,7	4516,1	-1330,6	1345	1039	-305
IX	Drewno i artykuły z drewna ..... <i>Wood and articles of wood</i>	6241,6	16987,2	+10745,6	1436	3909	+2473
X	Ścier drzewny, papier, tektura i artykuły z nich ..... <i>Pulp of wood, paper, paperboard and articles thereof</i>	21913,3	22564,4	+651,2	5042	5191	+149
XI	Materiały i artykuły włókiennicze ..... <i>Textiles and textile articles</i>	41844,7	30281,2	-11563,5	9622	6964	-2658
XII	Obuwie, nakrycia głowy, itp. .... <i>Footwear, headgear, etc.</i>	7310,2	5509,5	-1800,7	1680	1267	-413
XIII	Artykuły z kamienia, wyroby ceramiczne, szkło ..... <i>Articles of stone, ceramic products, glass</i>	9480,8	15449,6	+5968,8	2180	3555	+1374
XIV	Perły, kamienie szlachetne, metale szlachetne i artykuły z nich ..... <i>Pearls, precious stones, metals and articles thereof</i>	2231,0	5150,5	+2919,5	513	1184	+671
XV	Metale nieszlachetne i artykuły z nich ..... <i>Base metals and articles thereof</i>	82084,0	75839,2	-6244,8	18881	17450	-1431
XVI	Maszyny i urządzenia, sprzęt elektryczny i elektrotechniczny ..... <i>Machinery and mechanical appliances, electrical and electrotechnical equipment</i>	198197,8	196531,8	-1666,0	45587	45210	-378
XVII	Sprzęt transportowy ..... <i>Transport equipment</i>	91038,2	117846,4	+26808,2	20954	27116	+6162
XVIII	Przyrządy i aparaty optyczne, fotograficzne, pomiarowe, kontrolne, itp. .... <i>Optical, photographic, measuring, checking instruments, etc.</i>	19054,0	12705,3	-6348,7	4382	2922	-1461
XIX	Broń i amunicja ..... <i>Arms and ammunition</i>	898,1	578,6	-319,5	206	133	-73
XX	Artykuły przemysłowe różne — meble, prefabrykaty budynków, zabawki, itp. .... <i>Miscellaneous manufactured articles</i>	21867,2	58855,2	+36988,0	5031	13540	+8509
XXI	Dziela sztuki, przedmioty kolekcjonerskie i antyki ..... <i>Works of art, collectors' pieces and antiques</i>	8871,2	852,3	-8018,9	2049	196	-1853

TABLE 5. IMPORT I EKSPORT WEDŁUG SEKCJI NOMENKLATURY CN W 2016 R. (dok.)  
**IMPORTS AND EXPORTS BY SECTIONS ACCORDING TO CN IN 2016 (cont.)**

B. WSKAŹNIKI INDICES

Kod sekcji Code of section	SEKCJE SECTIONS	Wskaźniki dynamiki — ceny stałe Indices of dynamics — constant prices		Wskaźniki cen transakcyjnych Transaction price indices		
		2015=100				
		import imports	eksport exports	import imports	eksport exports	terms of trade
I	Zwierzęta żywe; produkty pochodzenia zwierzęcego ..... <i>Live animals; animal products</i>	108,2	106,5	108,8	101,1	92,9
II	Produkty pochodzenia roślinnego ..... <i>Vegetable products</i>	113,6	97,9	98,4	99,1	100,7
III	Tłuszcze i oleje ..... <i>Fats and oils</i>	110,0	96,0	107,5	109,7	102,0
IV	Przetwory spożywcze ..... <i>Prepared foodstuffs</i>	105,1	107,7	102,0	100,8	98,8
V	Produkty mineralne ..... <i>Mineral products</i>	104,9	91,9	84,4	91,6	108,5
VI	Produkty przemysłu chemicznego ..... <i>Products of the chemical industry</i>	112,3	119,2	98,8	94,3	95,4
VII	Tworzywa sztuczne i kauczuk oraz artykuły z nich ..... <i>Plastics and rubber and articles thereof</i>	112,1	107,6	99,2	101,7	102,5
VIII	Skóry i artykuły z nich ..... <i>Raw hides and skins, articles thereof</i>	118,9	106,2	97,9	94,6	96,6
IX	Drewno i artykuły z drewna ..... <i>Wood and articles of wood</i>	114,6	108,2	95,9	101,6	105,9
X	Ścier drzewny, papier, tektura i artykuły z nich ..... <i>Pulp of wood, paper, paperboard and articles thereof</i>	102,7	106,8	102,2	102,9	100,7
XI	Materiały i artykuły włókiennicze ..... <i>Textiles and textile articles</i>	110,5	113,3	102,4	100,9	98,5
XII	Obuwie, nakrycia głowy, itp. .... <i>Footwear, headgear, etc.</i>	108,1	118,3	102,5	101,7	99,2
XIII	Artykuły z kamienia, wyroby ceramiczne, szkło ..... <i>Articles of stone, ceramic products, glass</i>	111,2	108,8	102,6	100,6	98,1
XIV	Perły, kamienie szlachetne, metale szlachetne i artykuły z nich ..... <i>Pearls, precious stones, metals and articles thereof</i>	132,8	107,9	104,3	109,1	104,6
XV	Metale nieszlachetne i artykuły z nich ..... <i>Base metals and articles thereof</i>	109,8	105,8	96,8	96,4	99,6
XVI	Maszyny i urządzenia, sprzęt elektryczny i elektrotechniczny ..... <i>Machinery and mechanical appliances, electrical and electrotechnical equipment</i>	99,6	107,8	102,6	97,8	95,3
XVII	Sprzęt transportowy ..... <i>Transport equipment</i>	102,4	99,8	107,2	108,6	101,3
XVIII	Przyrządy i aparaty optyczne, fotograficzne, pomiarowe, kontrolne, itp. .... <i>Optical, photographic, measuring, checking instruments, etc.</i>	107,2	110,1	97,3	102,3	105,1
XIX	Broń i amunicja ..... <i>Arms and ammunition</i>	160,5	142,4	96,4	94,3	97,8
XX	Artykuły przemysłowe różne — meble, prefabrykaty budynków, zabawki, itp. .... <i>Miscellaneous manufactured articles</i>	117,7	108,7	101,5	103,9	102,4
XXI	Dziela sztuki, przedmioty kolekcjonerskie i antyki ..... <i>Works of art, collectors' pieces and antiques</i>	.	.	.	.	.

U w a g a. Niedokładności, które mogą pojawić się w sumowaniu lub w saldach, wynikają z przyjętych zaokrągleń.  
*Note. Inaccuracies in totals or in trade balance figures may appear due to adopted rounding of numbers.*

TABL. 6. IMPORT I EKSPORT WEDŁUG SEKCJI NOMENKLATURY SITC  
 IMPORTS AND EXPORTS BY SECTIONS ACCORDING TO SITC

LATA YEARS	Ogółem Total	Żywność i zwierzęta żywe Food and live animals	Napoje i tytoń Beverages and tobacco	Surowce niejadalne z wyjątkiem paliw Crude materials inedible, except fuels	Paliwa mineralne, smary i materiały pochodne Mineral fuels, lubricants and related materials	Oleje, tłuszcze, woski, zwierzęce i roślinne Animal and vegetable oils, fats and waxes
<b>Ceny bieżące — w milionach złotych    Current prices — in million zlotys</b>						
Import    Imports						
2013 .....	656098,2	48124,0	4181,9	21775,8	75619,3	2724,2
2014 .....	704567,5	51100,5	4539,5	22674,5	73802,6	2741,5
2015 .....	740973,3	53995,5	5497,3	23302,8	53644,9	2633,4
<b>2016 .....</b>	<b>786470,1</b>	<b>60094,2</b>	<b>5998,9</b>	<b>24456,8</b>	<b>46703,0</b>	<b>3188,3</b>
Eksport    Exports						
2013 .....	647878,8	71014,7	8643,0	16066,6	30187,0	2011,6
2014 .....	693471,6	75262,2	10802,4	16860,2	28479,3	2066,1
2015 .....	750835,8	81419,0	12200,9	17049,1	24344,7	2110,0
<b>2016 .....</b>	<b>803477,8</b>	<b>87946,9</b>	<b>12044,0</b>	<b>16957,4</b>	<b>19941,0</b>	<b>2215,9</b>
Saldo    Balance						
2013 .....	-8219,4	+22890,7	+4461,1	-5709,2	-45432,3	-712,6
2014 .....	-11095,9	+24161,7	+6262,9	-5814,3	-45323,3	-675,4
2015 .....	+9862,5	+27423,5	+6703,6	-6253,7	-29300,2	-523,4
<b>2016 .....</b>	<b>+17007,7</b>	<b>+27852,7</b>	<b>+6045,1</b>	<b>-7499,4</b>	<b>-26762,0</b>	<b>-972,4</b>
<b>Ceny bieżące — w milionach euro    Current prices — in million euro</b>						
Import    Imports						
2013 .....	156978,0	11517,8	1000,3	5212,4	18085,3	651,7
2014 .....	168432,3	12214,5	1085,0	5420,8	17647,4	655,6
2015 .....	177232,9	12906,5	1314,9	5575,0	12853,2	630,3
<b>2016 .....</b>	<b>180924,6</b>	<b>13825,2</b>	<b>1379,4</b>	<b>5625,0</b>	<b>10748,1</b>	<b>733,3</b>
Eksport    Exports						
2013 .....	154994,0	16988,0	2067,1	3846,0	7223,8	480,6
2014 .....	165773,6	17991,3	2582,8	4031,5	6809,2	494,0
2015 .....	179578,2	19467,7	2924,9	4078,1	5834,7	504,8
<b>2016 .....</b>	<b>184842,9</b>	<b>20229,2</b>	<b>2771,4</b>	<b>3901,6</b>	<b>4588,6</b>	<b>509,4</b>
Saldo    Balance						
2013 .....	-1984,0	+5470,2	+1066,8	-1366,4	-10861,5	-171,1
2014 .....	-2658,7	+5776,8	+1497,8	-1389,3	-10838,2	-161,6
2015 .....	+2345,3	+6561,2	+1610,0	-1496,9	-7018,5	-125,5
<b>2016 .....</b>	<b>+3918,3</b>	<b>+6404,0</b>	<b>+1392,0</b>	<b>-1723,4</b>	<b>-6159,5</b>	<b>-223,2</b>

TABL. 6. IMPORT I EKSPORT WEDŁUG SEKCJI NOMENKLATURY SITC (cd.)  
**IMPORTS AND EXPORTS BY SECTIONS ACCORDING TO SITC (cont.)**

L A T A Y E A R S	Chemikalia i produkty pokrewne <i>Chemicals and related products</i>	Towary przemysłowe sklasyfikowane głównie według surowca <i>Manufactured goods classified chiefly by material</i>	Maszyny, urządzenia i sprzęt transportowy <i>Machinery and transport equipment</i>	Różne wyroby przemysłowe <i>Miscellaneous manufactured articles</i>	Towary i transakcje niesklasyfiko- wane w SITC <i>Commodities and transaction not classified elsewhere in the SITC</i>
<b>Ceny bieżące — w milionach złotych Current prices — in million zlotys</b>					
Import Imports					
2013 .....	93929,2	113789,9	219912,1	59758,9	16282,9
2014 .....	101169,5	123506,9	238192,4	73948,2	12891,9
2015 .....	103805,3	128767,5	270758,2	88001,4	10567,0
<b>2016 .....</b>	<b>115610,8</b>	<b>139932,5</b>	<b>282875,6</b>	<b>98400,5</b>	<b>9209,5</b>
Eksport Exports					
2013 .....	59562,6	130758,6	243807,2	84065,7	1761,8
2014 .....	63035,7	136603,3	262219,0	96988,7	1154,7
2015 .....	66267,8	141982,3	288765,6	115359,6	1336,8
<b>2016 .....</b>	<b>73541,6</b>	<b>148920,6</b>	<b>306606,1</b>	<b>133111,8</b>	<b>2192,5</b>
Saldo Balance					
2013 .....	-34366,6	+16968,7	+23895,1	+24306,8	-14521,1
2014 .....	-38133,8	+13096,4	+24026,6	+23040,5	-11737,2
2015 .....	-37537,5	+13214,8	+18007,4	+27358,2	-9230,2
<b>2016 .....</b>	<b>-42069,2</b>	<b>+8988,1</b>	<b>+23730,5</b>	<b>+34711,3</b>	<b>-7017,0</b>
<b>Ceny bieżące — w milionach euro Current prices — in million euro</b>					
Import Imports					
2013 .....	22473,6	27222,6	52614,5	14293,1	3906,7
2014 .....	24192,0	29528,3	56928,0	17677,7	3083,0
2015 .....	24831,8	30806,5	64753,3	21031,1	2530,3
<b>2016 .....</b>	<b>26589,7</b>	<b>32188,4</b>	<b>65078,1</b>	<b>22630,2</b>	<b>2127,2</b>
Eksport Exports					
2013 .....	14250,5	31285,1	58323,1	20108,6	421,2
2014 .....	15071,5	32660,6	62674,5	23182,0	276,2
2015 .....	15854,9	33976,1	69042,2	27575,2	319,6
<b>2016 .....</b>	<b>16917,0</b>	<b>34263,9</b>	<b>70538,6</b>	<b>30619,4</b>	<b>503,8</b>
Saldo Balance					
2013 .....	-8223,1	+4062,5	+5708,6	+5815,5	-3485,5
2014 .....	-9120,5	+3132,3	+5746,5	+5504,3	-2806,8
2015 .....	-8976,9	+3169,6	+4288,9	+6544,1	-2210,7
<b>2016 .....</b>	<b>-9672,7</b>	<b>+2075,5</b>	<b>+5460,5</b>	<b>+7989,2</b>	<b>-1623,4</b>

TABLE 6. IMPORT I EKSPORT WEDŁUG SEKCJI NOMENKLATURY SITC (cd.)  
 IMPORTS AND EXPORTS BY SECTIONS ACCORDING TO SITC (cont.)

LATA YEARS	Ogółem Total	Żywność i zwierzęta żywe Food and live animals	Napoje i tytoń Beverages and tobacco	Surowce niejadalne z wyjątkiem paliw Crude materials inedible, except fuels	Paliwa mineralne, smary i materiały pochodne Mineral fuels, lubricants and related materials	Oleje, tłuszcze, woski, zwierzęce i roślinne Animal and vegetable oils, fats and waxes
<b>Ceny stałe — rok poprzedni=100    Constant prices — previous year=100</b>						
Import    Imports						
2013 .....	102,9	104,6	107,1	103,0	94,9	100,2
2014 .....	110,4	108,0	107,1	112,4	104,9	110,3
2015 .....	105,3	104,8	114,4	105,4	110,1	99,4
<b>2016 .....</b>	<b>106,4</b>	<b>107,4</b>	<b>103,2</b>	<b>106,7</b>	<b>105,3</b>	<b>111,3</b>
Eksport    Exports						
2013 .....	106,5	110,8	104,5	121,7	114,1	170,0
2014 .....	106,7	108,3	115,6	109,4	102,5	121,8
2015 .....	107,7	109,2	111,9	102,9	111,9	105,9
<b>2016 .....</b>	<b>106,7</b>	<b>106,3</b>	<b>104,7</b>	<b>102,8</b>	<b>90,6</b>	<b>91,3</b>
<b>Wskaźniki cen w złotych — rok poprzedni=100    Price indices in zlotys — previous year=100</b>						
Import    Imports						
2013 .....	98,3	102,0	97,9	94,3	93,1	93,3
2014 .....	97,3	98,3	101,4	92,6	93,0	91,2
2015 .....	99,9	100,8	105,9	97,5	66,0	96,6
<b>2016 .....</b>	<b>99,7</b>	<b>103,6</b>	<b>105,7</b>	<b>98,4</b>	<b>82,7</b>	<b>108,8</b>
Eksport    Exports						
2013 .....	100,8	101,4	102,9	92,6	89,4	85,2
2014 .....	100,3	97,9	108,1	95,9	92,0	84,3
2015 .....	100,6	99,1	100,9	98,3	76,4	96,4
<b>2016 .....</b>	<b>100,3</b>	<b>101,6</b>	<b>94,3</b>	<b>96,8</b>	<b>90,4</b>	<b>115,0</b>
Terms of trade						
2013 .....	102,5	99,4	105,1	98,2	96,0	91,3
2014 .....	103,1	99,6	106,6	103,6	98,9	92,4
2015 .....	100,7	98,3	95,3	100,8	115,8	99,8
<b>2016 .....</b>	<b>100,6</b>	<b>98,1</b>	<b>89,2</b>	<b>98,4</b>	<b>109,3</b>	<b>105,7</b>

TABLE 6. IMPORT I EKSPORT WEDŁUG SEKCJI NOMENKLATURY SITC (dok.)  
**IMPORTS AND EXPORTS BY SECTIONS ACCORDING TO SITC (cont.)**

LATA YEARS	Chemikalia i produkty pokrewne <i>Chemicals and related products</i>	Towary przemysłowe sklasyfikowane głównie według surowca <i>Manufactured goods classified chiefly by material</i>	Maszyny, urządzenia i sprzęt transportowy <i>Machinery and transport equipment</i>	Różne wyroby przemysłowe <i>Miscellaneous manufactured articles</i>	Towary i transakcje niesklasyfiko- wane w SITC <i>Commodities and transaction not classified elsewhere in the SITC</i>
<b>Ceny stałe — rok poprzedni=100    Constant prices — previous year=100</b>					
Import    Imports					
2013 .....	106,8	103,9	103,7	102,9	.
2014 .....	108,6	112,0	110,6	122,8	.
2015 .....	100,3	103,7	106,6	108,1	.
<b>2016 .....</b>	<b>112,7</b>	<b>110,1</b>	<b>100,7</b>	<b>109,5</b>	.
Eksport    Exports					
2013 .....	107,4	105,5	103,9	106,7	66,4
2014 .....	109,5	105,8	103,9	114,1	65,4
2015 .....	107,7	104,0	107,1	112,1	115,1
<b>2016 .....</b>	<b>115,6</b>	<b>105,6</b>	<b>104,2</b>	<b>113,0</b>	<b>163,5</b>
<b>Wskaźniki cen w złotych — rok poprzedni=100    Price indices in zlotys — previous year=100</b>					
Import    Imports					
2013 .....	97,6	97,4	101,9	98,7	.
2014 .....	99,2	98,9	97,9	100,7	.
2015 .....	102,3	100,5	106,6	110,1	.
<b>2016 .....</b>	<b>98,8</b>	<b>98,7</b>	<b>103,8</b>	<b>102,1</b>	.
Eksport    Exports					
2013 .....	101,1	97,3	104,0	103,2	100,8
2014 .....	96,6	98,8	103,6	101,1	100,1
2015 .....	97,6	99,9	102,8	106,1	100,6
<b>2016 .....</b>	<b>96,0</b>	<b>99,3</b>	<b>101,9</b>	<b>102,1</b>	<b>100,3</b>
<i>Terms of trade</i>					
2013 .....	103,6	99,9	102,1	104,6	.
2014 .....	97,4	102,0	105,8	100,4	.
2015 .....	95,4	99,4	96,4	96,4	.
<b>2016 .....</b>	<b>97,2</b>	<b>100,6</b>	<b>98,2</b>	<b>100,0</b>	.

TABL. 7. STRUKTURA IMPORTU I EKSPORTU WEDŁUG SEKCJI NOMENKLATURY SITC  
*COMPOSITION OF IMPORTS AND EXPORTS BY SECTIONS  
 ACCORDING TO SITC NOMENCLATURE*

LATA YEARS	Żywność i zwierzęta żywe <i>Food and live animals</i>	Napoje i tytoń <i>Beverages and tobacco</i>	Surowce niejadalne z wyjąt- kiem paliw <i>Crude materials inedible, except fuels</i>	Paliwa mineralne, smary i materiały pochodne <i>Mineral fuels, lubricants and related materials</i>	Oleje, tłuszcze, woski, zwierzęce i roślinne <i>Animal and vegetable oils, fats and waxes</i>	Chemi- kalia i produkty pokrewne <i>Chemicals and related products</i>	Towary przemys- łowe sklasyfi- kowane głównie według surowca <i>Manufac- tured goods classified chiefly by material</i>	Maszyny, urządze- nia i sprzęt transporto- wy <i>Machinery and transport equipment</i>	Różne wyroby przemys- łowe <i>Miscella- neous manufac- tured articles</i>	Towary i transak- cje niesklasy- fikowane w SITC <i>Commodi- ties and transac- tion not classified elsewhere in the SITC</i>
<b>Ceny bieżące</b> <i>Current prices</i>										
Import <i>Imports</i>										
1985 .....	8,3	0,9	9,3	22,2	0,8	8,9	13,6	30,6	5,1	0,3
1990 .....	5,6	1,6	6,5	21,9	0,4	8,6	11,5	37,5	6,4	0,0
1995 .....	8,0	0,7	5,4	9,1	0,7	15,0	21,6	29,9	9,3	0,3
2000 .....	5,2	0,4	3,4	10,8	0,3	14,1	20,0	37,0	8,6	0,2
2005 .....	5,3	0,5	3,0	11,5	0,3	14,3	20,7	35,9	8,5	0,0
2010 .....	6,5	0,6	3,1	10,7	0,3	14,3	17,8	34,3	10,3	2,1
2015 .....	7,3	0,7	3,2	7,2	0,4	14,0	17,4	36,5	11,9	1,4
<b>2016 .....</b>	<b>7,6</b>	<b>0,8</b>	<b>3,1</b>	<b>5,9</b>	<b>0,4</b>	<b>14,7</b>	<b>17,8</b>	<b>36,0</b>	<b>12,5</b>	<b>1,2</b>
Eksport <i>Exports</i>										
1985 .....	7,5	0,7	7,2	15,7	0,2	6,1	15,0	39,4	6,8	1,4
1990 .....	10,9	0,5	6,8	10,7	0,2	9,2	23,0	26,2	7,5	5,0
1995 .....	9,2	0,7	4,5	8,2	0,2	7,7	27,5	21,1	20,9	0,0
2000 .....	7,5	0,4	2,8	5,1	0,1	6,8	24,8	34,2	18,3	0,0
2005 .....	8,8	0,6	2,2	5,3	0,1	6,8	22,6	39,1	14,5	0,0
2010 .....	9,2	1,3	2,3	4,1	0,2	8,6	20,3	41,1	12,8	0,1
2015 .....	10,8	1,6	2,3	3,2	0,3	8,8	18,9	38,5	15,4	0,2
<b>2016 .....</b>	<b>10,9</b>	<b>1,5</b>	<b>2,1</b>	<b>2,5</b>	<b>0,3</b>	<b>9,1</b>	<b>18,5</b>	<b>38,2</b>	<b>16,6</b>	<b>0,3</b>
<b>Ceny stale 2000 r.</b> <i>Constant prices 2000</i>										
Import <i>Imports</i>										
1995 .....	8,3	1,0	6,2	15,7	0,5	13,6	18,7	26,6	9,2	0,3
2000 .....	5,2	0,4	3,4	10,8	0,3	14,1	20,0	37,0	8,6	0,2
2005 .....	5,1	0,6	2,7	8,5	0,3	15,2	21,4	36,7	9,4	0,0
2010 .....	6,0	0,6	2,4	6,3	0,2	15,8	18,9	37,6	11,1	1,1
2015 .....	6,3	0,8	2,6	5,5	0,3	15,1	18,7	38,7	11,2	0,8
<b>2016 .....</b>	<b>6,4</b>	<b>0,7</b>	<b>2,6</b>	<b>5,4</b>	<b>0,3</b>	<b>16,0</b>	<b>19,3</b>	<b>36,8</b>	<b>11,6</b>	<b>0,9</b>
Eksport <i>Exports</i>										
1995 .....	7,9	1,0	3,9	9,3	0,1	7,2	25,9	25,7	19,0	0,0
2000 .....	7,5	0,4	2,8	5,1	0,1	6,8	24,8	34,2	18,3	0,0
2005 .....	8,8	0,6	1,8	3,2	0,2	7,2	20,3	44,0	13,9	0,0
2010 .....	9,2	0,8	1,5	2,0	0,3	8,1	16,2	49,0	12,8	0,1
2015 .....	10,9	1,0	1,6	2,3	0,4	9,0	15,7	44,6	14,3	0,2
<b>2016 .....</b>	<b>10,9</b>	<b>1,0</b>	<b>1,6</b>	<b>2,0</b>	<b>0,3</b>	<b>9,8</b>	<b>15,5</b>	<b>43,4</b>	<b>15,2</b>	<b>0,3</b>



TABL. 8. WSKAŹNIKI CEN TRANSAKCYJNYCH I TERMS OF TRADE  
DLA WAŻNIEJSZYCH KRAJÓW WEDŁUG SEKCJI SITC  
TRANSACTION PRICE INDICES AND TERMS OF TRADE  
FOR MAJOR COUNTRIES BY SITC SECTIONS

WYSZCZEGÓLNIENIE SPECIFICATION	2015			2016		
	eksport exports	import imports	terms of trade	eksport exports	import imports	terms of trade
	rok poprzedni=100			previous year=100		
<b>Niemcy Germany</b>						
<b>OGÓŁEM</b> .....	<b>100,6</b>	<b>100,4</b>	<b>100,2</b>	<b>102,0</b>	<b>102,4</b>	<b>99,6</b>
<b>TOTAL</b> .....						
Żywność i zwierzęta żywe .....	98,3	99,9	98,4	103,3	102,2	101,1
<i>Food and live animals</i> .....						
Napoje i tytoń .....	89,0	96,7	92,0	106,2	103,3	102,8
<i>Beverages and tobacco</i> .....						
Surowce niejadalne z wyjątkiem paliw .....	100,1	102,1	98,0	99,0	98,9	100,1
<i>Crude materials inedible, except fuels</i> .....						
Paliwa mineralne, smary i materiały pochodne .....	81,5	83,1	98,1	89,7	87,3	102,7
<i>Mineral fuels, lubricants and related materials</i> .....						
Oleje, tłuszcze, woski, zwierzęce i roślinne .....	92,2	95,2	96,8	130,9	115,4	113,4
<i>Animal and vegetable oils, fats and waxes</i> .....						
Chemikalia i produkty pokrewne .....	86,8	101,2	85,8	99,9	105,1	95,1
<i>Chemicals and related products</i> .....						
Towary przemysłowe sklasyfikowane głównie według surowca .....	100,4	99,0	101,4	99,1	99,6	99,5
<i>Manufactured goods classified chiefly by material</i> .....						
Maszyny, urządzenia i sprzęt transportowy .....	101,5	99,5	102,0	104,2	104,4	99,8
<i>Machinery and transport equipment</i> .....						
Różne wyroby przemysłowe .....	107,3	112,0	95,8	102,5	100,5	102,0
<i>Miscellaneous manufactured articles</i> .....						
Towary i transakcje niesklasyfikowane w SITC .....	.	.	.	.	.	.
<i>Commodities and transactions not classified elsewhere in the SITC</i> .....						
<b>Włochy Italy</b>						
<b>OGÓŁEM</b> .....	<b>100,2</b>	<b>99,4</b>	<b>100,8</b>	<b>103,2</b>	<b>99,8</b>	<b>103,4</b>
<b>TOTAL</b> .....						
Żywność i zwierzęta żywe .....	100,2	99,5	100,7	102,1	100,2	101,9
<i>Food and live animals</i> .....						
Napoje i tytoń .....	109,0	103,9	104,9	97,7	92,3	105,9
<i>Beverages and tobacco</i> .....						
Surowce niejadalne z wyjątkiem paliw .....	95,6	96,3	99,3	99,8	98,3	101,5
<i>Crude materials inedible, except fuels</i> .....						
Paliwa mineralne, smary i materiały pochodne .....	98,2	89,5	109,7	95,0	97,0	97,9
<i>Mineral fuels, lubricants and related materials</i> .....						
Oleje, tłuszcze, woski, zwierzęce i roślinne .....	83,2	96,0	86,7	128,3	106,2	120,8
<i>Animal and vegetable oils, fats and waxes</i> .....						
Chemikalia i produkty pokrewne .....	95,5	101,7	93,9	102,6	94,5	108,6
<i>Chemicals and related products</i> .....						
Towary przemysłowe sklasyfikowane głównie według surowca .....	98,1	96,2	102,0	100,9	98,5	102,4
<i>Manufactured goods classified chiefly by material</i> .....						
Maszyny, urządzenia i sprzęt transportowy .....	99,8	100,9	98,9	104,9	103,2	101,6
<i>Machinery and transport equipment</i> .....						
Różne wyroby przemysłowe .....	107,9	98,3	109,8	104,4	97,8	106,7
<i>Miscellaneous manufactured articles</i> .....						
Towary i transakcje niesklasyfikowane w SITC .....	.	.	.	.	.	.
<i>Commodities and transactions not classified elsewhere in the SITC</i> .....						

TABL. 8. WSKAŹNIKI CEN TRANSAKCYJNYCH I TERMS OF TRADE  
DLA WAŻNIEJSZYCH KRAJÓW WEDŁUG SEKCJI SITC (cd.)  
TRANSACTION PRICE INDICES AND TERMS OF TRADE  
FOR MAJOR COUNTRIES BY SITC SECTIONS (cont.)

WYSZCZEGÓLNIENIE SPECIFICATION	2015			2016		
	eksport exports	import imports	terms of trade	eksport exports	import imports	terms of trade
	rok poprzedni=100			previous year=100		
<b>Francja France</b>						
<b>OGÓŁEM</b> .....	<b>100,0</b>	<b>98,0</b>	<b>102,0</b>	<b>98,5</b>	<b>101,5</b>	<b>97,0</b>
<b>TOTAL</b>						
Żywność i zwierzęta żywe .....	98,3	97,0	101,3	102,7	102,8	99,9
<i>Food and live animals</i>						
Napoje i tytoń .....	92,1	98,0	94,0	84,2	104,5	80,6
<i>Beverages and tobacco</i>						
Surowce niejadalne z wyjątkiem paliw .....	101,8	97,5	104,4	105,1	95,4	110,2
<i>Crude materials inedible, except fuels</i>						
Paliwa mineralne, smary i materiały pochodne .....	92,0	92,4	99,6	79,7	98,4	81,0
<i>Mineral fuels, lubricants and related materials</i>						
Oleje, tłuszcze, woski, zwierzęce i roślinne .....	92,1	74,0	124,5	101,7	101,8	99,9
<i>Animal and vegetable oils, fats and waxes</i>						
Chemikalia i produkty pokrewne .....	96,6	98,9	97,7	78,6	97,6	80,5
<i>Chemicals and related products</i>						
Towary przemysłowe sklasyfikowane głównie według surowca .....	97,6	96,3	101,3	97,8	99,6	98,2
<i>Manufactured goods classified chiefly by material</i>						
Maszyny, urządzenia i sprzęt transportowy .....	101,4	98,6	102,8	101,5	106,1	95,7
<i>Machinery and transport equipment</i>						
Różne wyroby przemysłowe .....	105,6	97,5	108,3	103,8	98,2	105,7
<i>Miscellaneous manufactured articles</i>						
Towary i transakcje niesklasyfikowane w SITC .....	.	.	.	.	.	.
<i>Commodities and transactions not classified elsewhere in the SITC</i>						
<b>Wielka Brytania United Kingdom</b>						
<b>OGÓŁEM</b> .....	<b>100,0</b>	<b>96,7</b>	<b>103,4</b>	<b>99,6</b>	<b>97,7</b>	<b>101,9</b>
<b>TOTAL</b>						
Żywność i zwierzęta żywe .....	99,9	96,2	103,8	100,9	100,7	100,2
<i>Food and live animals</i>						
Napoje i tytoń .....	94,3	95,6	98,6	106,5	102,0	104,4
<i>Beverages and tobacco</i>						
Surowce niejadalne z wyjątkiem paliw .....	104,8	105,9	99,0	93,0	94,0	98,9
<i>Crude materials inedible, except fuels</i>						
Paliwa mineralne, smary i materiały pochodne .....	71,8	81,7	87,9	103,4	76,2	135,7
<i>Mineral fuels, lubricants and related materials</i>						
Oleje, tłuszcze, woski, zwierzęce i roślinne .....	98,0	91,2	107,5	104,5	98,2	106,4
<i>Animal and vegetable oils, fats and waxes</i>						
Chemikalia i produkty pokrewne .....	99,7	93,0	107,2	91,4	97,9	93,4
<i>Chemicals and related products</i>						
Towary przemysłowe sklasyfikowane głównie według surowca .....	100,4	98,7	101,7	99,4	97,7	101,7
<i>Manufactured goods classified chiefly by material</i>						
Maszyny, urządzenia i sprzęt transportowy .....	102,2	97,4	104,9	99,9	98,1	101,8
<i>Machinery and transport equipment</i>						
Różne wyroby przemysłowe .....	102,1	102,9	99,2	101,8	97,5	104,4
<i>Miscellaneous manufactured articles</i>						
Towary i transakcje niesklasyfikowane w SITC .....	.	.	.	.	.	.
<i>Commodities and transactions not classified elsewhere in the SITC</i>						

TABLE 8. WSKAŹNIKI CEN TRANSAKCYJNYCH I TERMS OF TRADE  
DLA WAŻNIEJSZYCH KRAJÓW WEDŁUG SEKCJI SITC (dok.)  
TRANSACTION PRICE INDICES AND TERMS OF TRADE  
FOR MAJOR COUNTRIES BY SITC SECTIONS (cont.)

WYSZCZEGÓLNIENIE SPECIFICATION	2015			2016		
	eksport exports	import imports	terms of trade	eksport exports	import imports	terms of trade
	rok poprzedni=100			previous year=100		
<b>Rosja Russia</b>						
<b>OGÓŁEM</b> .....	<b>97,3</b>	<b>69,0</b>	<b>141,0</b>	<b>101,4</b>	<b>82,8</b>	<b>122,5</b>
<b>TOTAL</b> .....						
Żywność i zwierzęta żywe .....	102,3	104,7	97,7	109,8	97,9	112,2
<i>Food and live animals</i> .....						
Napoje i tytoń .....	110,0	108,2	101,7	105,3	97,3	108,2
<i>Beverages and tobacco</i> .....						
Surowce niejadalne z wyjątkiem paliw .....	105,8	90,1	117,4	93,3	97,6	95,6
<i>Crude materials inedible, except fuels</i> .....						
Paliwa mineralne, smary i materiały pochodne .....	85,1	62,9	135,3	94,3	79,9	118,0
<i>Mineral fuels, lubricants and related materials</i> .....						
Oleje, tłuszcze, woski, zwierzęce i roślinne .....	72,7	100,5	72,3	202,5	105,7	191,6
<i>Animal and vegetable oils, fats and waxes</i> .....						
Chemikalia i produkty pokrewne .....	94,3	88,3	106,8	98,4	84,1	117,0
<i>Chemicals and related products</i> .....						
Towary przemysłowe sklasyfikowane głównie według surowca .....	97,5	99,1	98,4	104,7	93,2	112,3
<i>Manufactured goods classified chiefly by material</i> .....						
Maszyny, urządzenia i sprzęt transportowy .....	96,7	111,1	87,0	100,0	104,1	96,1
<i>Machinery and transport equipment</i> .....						
Różne wyroby przemysłowe .....	100,8	95,2	105,9	102,5	96,7	106,0
<i>Miscellaneous manufactured articles</i> .....						
Towary i transakcje niesklasyfikowane w SITC .....	.	.	.	.	.	.
<i>Commodities and transactions not classified elsewhere in the SITC</i> .....						
<b>Czechy Czech Republic</b>						
<b>OGÓŁEM</b> .....	<b>98,7</b>	<b>96,4</b>	<b>100,2</b>	<b>99,7</b>	<b>101,6</b>	<b>98,1</b>
<b>TOTAL</b> .....						
Żywność i zwierzęta żywe .....	102,8	103,1	98,4	101,1	97,9	103,3
<i>Food and live animals</i> .....						
Napoje i tytoń .....	104,0	127,6	92,0	109,8	134,0	81,9
<i>Beverages and tobacco</i> .....						
Surowce niejadalne z wyjątkiem paliw .....	97,7	92,4	98,0	94,9	98,4	96,4
<i>Crude materials inedible, except fuels</i> .....						
Paliwa mineralne, smary i materiały pochodne .....	84,2	87,3	98,1	86,6	87,9	98,5
<i>Mineral fuels, lubricants and related materials</i> .....						
Oleje, tłuszcze, woski, zwierzęce i roślinne .....	100,3	102,2	96,8	110,6	119,7	92,4
<i>Animal and vegetable oils, fats and waxes</i> .....						
Chemikalia i produkty pokrewne .....	95,2	83,5	85,8	99,0	100,8	98,2
<i>Chemicals and related products</i> .....						
Towary przemysłowe sklasyfikowane głównie według surowca .....	97,6	97,7	101,4	98,0	97,4	100,6
<i>Manufactured goods classified chiefly by material</i> .....						
Maszyny, urządzenia i sprzęt transportowy .....	102,7	98,4	102,0	100,8	107,6	93,7
<i>Machinery and transport equipment</i> .....						
Różne wyroby przemysłowe .....	105,1	103,5	95,8	106,9	96,1	111,2
<i>Miscellaneous manufactured articles</i> .....						
Towary i transakcje niesklasyfikowane w SITC .....	.	.	.	.	.	.
<i>Commodities and transactions not classified elsewhere in the SITC</i> .....						

TABL. 9. **OBROTY HANDLU ZAGRANICZNEGO Z KRAJAMI OECD  
WEDŁUG NOMENKLATURY SITC W 2016 R.  
FOREIGN TRADE TURNOVER WITH OECD COUNTRIES  
ACCORDING TO SITC NOMENCLATURE IN 2016**

SEKCJE SITC SITC SECTIONS	Import Imports		Eksport Exports		Import Imports	Eksport Exports
	ceny bieżące <i>current prices</i>				ceny stałe <i>constant prices</i>	
	w tys. zł <i>in thous. zł</i>	w tys. dol. USA <i>in thous. USD</i>	w tys. zł <i>in thous. zł</i>	w tys. dol. USA <i>in thous. USD</i>	rok poprzedni=100 <i>previous year=100</i>	
<b>O G Ó Ł E M</b> .....	<b>545806953,5</b>	<b>139333606</b>	<b>667634574,5</b>	<b>170426631</b>	<b>106,2</b>	<b>107,1</b>
<b>TOTAL</b>						
Żywność i zwierzęta żywe .....	46293183,6	11811710	68084840,9	17374278	106,7	105,7
<i>Food and live animals</i>						
Napoje i tytoń .....	4231874,1	1080786	10137714,3	2587317	108,6	103,3
<i>Beverages and tobacco</i>						
Surowce niejadalne z wyjątkiem paliw .....	15320361,0	3911215	13663135,9	3488274	110,6	97,8
<i>Crude materials, inedible, except fuels</i>						
Paliwa mineralne, smary i materiały pochodne .....	9944731,4	2529084	16773616,1	4278110	103,3	91,0
<i>Mineral fuels, lubricants and related materials</i>						
Oleje, tłuszcze, woski, zwierzęce i roślinne .....	2722663,6	695411	1995954,1	509800	107,6	92,7
<i>Animal and vegetable oils, fats and waxes</i>						
Chemikalia i produkty pokrewne .....	99153536,6	25308537	54097044,7	13810673	112,1	115,0
<i>Chemicals and related products</i>						
Towary przemysłowe sklasyfikowane głównie wg surowca .....	108372773,7	27680378	123246838,5	31480522	107,6	105,5
<i>Manufactured goods classified chiefly by material</i>						
Maszyny, urządzenia i sprzęt transportowy .....	204104088,6	52110198	261123488,9	66657823	102,7	106,4
<i>Machinery and transport equipment</i>						
Różne wyroby przemysłowe .....	54769148,6	13977906	117105184,9	29880446	106,2	112,2
<i>Miscellaneous manufactured articles</i>						
Towary i transakcje niesklasyfikowane w SITC .....	894592,3	228381	1406756,1	359388	.	150,0
<i>Commodities and transactions not classified elsewhere in the SITC</i>						

U w a g a. Niedokładności, które mogą pojawić się w sumowaniu, wynikają z przyjętych zaokrągleń.  
N o t e. Inaccuracies in totals may appear due to adopted rounding of numbers.

TABL. 10. OBROTY HANDLU ZAGRANICZNEGO Z KRAJAMI UE W 2016 R. (ceny bieżące)  
**FOREIGN TRADE TURNOVER WITH EU COUNTRIES IN 2016 (current prices)**

KRAJE COUNTRIES	Import <i>Imports</i>	Ekspert <i>Exports</i>	Saldo <i>Balance</i>	W odsetkach <i>In %</i>	
	w tys. euro <i>in thous. euro</i>			import <i>imports</i>	eksport <i>exports</i>
<b>OGÓŁEM</b> <b>TOTAL</b>	<b>110818705</b>	<b>147563602</b>	<b>36744897</b>	<b>100,0</b>	<b>100,0</b>
Austria <i>Austria</i>	3041593	3277142	235549	2,7	2,2
Belgia <i>Belgium</i>	4795698	3989380	-806319	4,3	2,7
Bułgaria <i>Bulgaria</i>	550454	1040802	490348	0,5	0,7
Chorwacja <i>Croatia</i>	180427	606358	425930	0,2	0,4
Cypr <i>Cyprus</i>	100932	177625	76693	0,1	0,1
Czechy <i>Czech Republic</i>	6550629	12151026	5600397	5,9	8,2
Dania <i>Denmark</i>	2110745	3273613	1162868	1,9	2,2
Estonia <i>Estonia</i>	222230	1023254	801024	0,2	0,7
Finlandia <i>Finland</i>	1439068	1509320	70253	1,3	1,0
Francja <i>France</i>	7196260	10175523	2979264	6,5	6,9
Grecja <i>Greece</i>	458652	811300	352649	0,4	0,5
Hiszpania <i>Spain</i>	4111128	5023543	912415	3,7	3,4
Holandia <i>Netherlands</i>	6951305	8282090	1330785	6,3	5,6
Irlandia <i>Ireland</i>	1510612	690074	-820539	1,4	0,5
Litwa <i>Lithuania</i>	1224004	2611138	1387134	1,1	1,8
Luksemburg <i>Luxembourg</i>	255457	229339	-26118	0,2	0,2
Łotwa <i>Latvia</i>	325320	1326781	1001461	0,3	0,9
Malta <i>Malta</i>	25790	41883	16093	0,0	0,0
Niemcy <i>Germany</i>	42151043	50621335	8470293	38,0	34,3
Portugalia <i>Portugal</i>	591438	747015	155576	0,5	0,5
Rumunia <i>Romania</i>	1618991	3293102	1674111	1,5	2,2
Słowacja <i>Slovakia</i>	3616563	4555108	938545	3,3	3,1
Słowenia <i>Slovenia</i>	631279	683085	51806	0,6	0,5
Szwecja <i>Sweden</i>	3158300	5359645	2201345	2,8	3,6
Węgry <i>Hungary</i>	3249127	4901001	1651874	2,9	3,3
Wielka Brytania <i>United Kingdom</i>	4682311	12296409	7614098	4,2	8,3
Włochy <i>Italy</i>	10059791	8814052	-1245739	9,1	6,0
Niewyszczególniony kraj UE <i>elsewhere in EU countries</i>	9560	52660	43100	0,0	0,0

U w a g a. Niedokładności, które mogą pojawić się w sumowaniu lub saldach, wynikają z przyjętych zaokrągleń.  
*Note. Inaccuracies in totals or intrade balance figures may appear due to adopted rounding of numbers.*

**TABL. 11. OBROTY HANDLU ZAGRANICZNEGO Z KRAJAMI UE  
WEDŁUG NOMENKLATURY SITC W 2016 R.  
FOREIGN TRADE TURNOVER WITH UE COUNTRIES  
ACCORDING TO SITC NOMENCLATURE IN 2016**

SEKCJE SITC SITC SECTIONS	Import Imports		Eksport Exports		Import Imports	Eksport Exports
	ceny bieżące current prices				ceny stałe constant prices	
	w tys. zł in thous. zł	w tys. euro in thous. euro	w tys. zł in thous. zł	w tys. euro in thous. euro	rok poprzedni=100 previous year=100	
<b>O G Ó Ł E M</b> .....	<b>481666586,4</b>	<b>110818705</b>	<b>641310285,6</b>	<b>147563602</b>	<b>106,4</b>	<b>107,5</b>
<b>TOTAL</b>						
Żywność i zwierzęta żywe .....	41356510,8	9515343	71005130,5	16336397	108,8	105,2
<i>Food and live animals</i>						
Napoje i tytoń .....	3858257,1	887657	10495857,2	2415563	103,7	103,7
<i>Beverages and tobacco</i>						
Surowce niejadalne z wyjątkiem paliw .....	13829991,0	3181738	12900006,1	2968314	112,6	98,0
<i>Crude materials, inedible, except fuels</i>						
Paliwa mineralne, smary i materiały pochodne .....	10035226,8	2309444	16896471,5	3888665	108,9	89,9
<i>Mineral fuels, lubricants and related materials</i>						
Oleje, tłuszcze, woski, zwierzęce i roślinne .....	2745569,4	631539	2052132,1	471708	109,0	91,0
<i>Animal and vegetable oils, fats and waxes</i>						
Chemikalia i produkty pokrewne .....	90769216,2	20880716	55563357,7	12785127	112,0	116,6
<i>Chemicals and related products</i>						
Towary przemysłowe sklasyfikowane głównie wg surowca .....	101351181,9	23319823	120563233,9	27744842	106,9	105,1
<i>Manufactured goods classified chiefly by material</i>						
Maszyny, urządzenia i sprzęt transportowy .....	171076397,2	39359814	236765905,5	54479908	102,7	107,7
<i>Machinery and transport equipment</i>						
Różne wyroby przemysłowe .....	46013126,2	10587459	113999794,9	26227244	106,4	112,5
<i>Miscellaneous manufactured articles</i>						
Towary i transakcje niesklasyfikowane w SITC .....	631109,9	145172	1068396,2	245835	.	123,3
<i>Commodities and transactions not classified elsewhere in the SITC</i>						

U w a g a. Niedokładności, które mogą pojawić się w sumowaniu, wynikają z przyjętych zaokrągleń.  
N o t e. Inaccuracies in totals may appear due to adopted rounding of numbers.

TABLE 12. STRUKTURA IMPORTU Z KRAJAMI UE WEDŁUG KRAJÓW WYSYŁKI  
W 2016 R. (ceny bieżące)  
STRUCTURE OF IMPORTS WITH EU BY COUNTRIES OF CONSIGNMENT  
IN 2016 (current prices)

KRAJE COUNTRIES	W tys. zł In thous. zł	W tys. euro In thous. euro	Struktura Structure
<b>OGÓŁEM</b> <b>TOTAL</b>	<b>570247109,6</b>	<b>131193743</b>	<b>100,0</b>
Austria <i>Austria</i>	16650945,4	3829534	2,9
Belgia <i>Belgium</i>	29058365,0	6685362	5,1
Bułgaria <i>Bulgaria</i>	2265056,8	520538	0,4
Chorwacja <i>Croatia</i>	818183,1	187923	0,1
Cypr <i>Cyprus</i>	502374,3	114984	0,1
Czechy <i>Czech Republic</i>	31992678,7	7361359	5,6
Dania <i>Denmark</i>	10327035,3	2375951	1,8
Estonia <i>Estonia</i>	1012889,3	233140	0,2
Finlandia <i>Finland</i>	6115545,6	1407463	1,1
Francja <i>France</i>	33579113,3	7724492	5,9
Grecja <i>Greece</i>	1871323,1	431844	0,3
Hiszpania <i>Spain</i>	18401262,1	4234366	3,2
Holandia <i>Netherlands</i>	47194283,0	10856418	8,3
Irlandia <i>Ireland</i>	5632538,3	1294882	1,0
Litwa <i>Lithuania</i>	5844364,1	1343983	1,0
Luksemburg <i>Luxembourg</i>	1536554,7	353368	0,3
Łotwa <i>Latvia</i>	1998927,5	460339	0,4
Malta <i>Malta</i>	171062,7	39334	0,0
Niemcy <i>Germany</i>	221441871,3	50947471	38,8
Portugalia <i>Portugal</i>	2160798,1	497083	0,4
Rumunia <i>Romania</i>	6333102,2	1456921	1,1
Słowacja <i>Slovakia</i>	21529904,6	4956241	3,8
Słowenia <i>Slovenia</i>	3725236,3	857043	0,7
Szwecja <i>Sweden</i>	19438692,5	4472309	3,4
Węgry <i>Hungary</i>	14903129,2	3427230	2,6
Wielka Brytania <i>United Kingdom</i>	22500941,3	5175871	3,9
Włochy <i>Italy</i>	43197472,5	9938298	7,6
Niewyszczególniony kraj UE <i>Unspecified elsewhere in EU countries</i>	37939,2	8723,0	0,0

U w a g a. Niedokładności, które mogą pojawić się w sumowaniu, wynikają z przyjętych zaokrągleń.

*Note.* Inaccuracies in totals may appear due to adopted rounding of numbers.

TABLE 13. IMPORT Z KRAJÓW UE WEDŁUG NOMENKLATURY CN (ceny bieżące)  
IMPORTS FROM EU COUNTRIES ACCORDING TO CN NOMENCLATURE  
(current prices)

SEKCJE CN CN SECTIONS	2000	2015	2016	2000	2015	2016
	w mln euro in mln euro			w odsetkach in %		
<b>OGÓŁEM</b> <b>TOTAL</b>	<b>32455</b>	<b>106375</b>	<b>110819</b>	<b>100,0</b>	<b>100,0</b>	<b>100,0</b>
Zwierzęta żywe; produkty pochodzenia zwierzęcego <i>Live animals; animal products</i>	217	3300	3650	0,7	3,1	3,3
Produkty pochodzenia roślinnego <i>Vegetable products</i>	616	2570	2812	1,9	2,4	2,5
Tłuszcze i oleje <i>Fats and oils</i>	120	651	729	0,4	0,6	0,7

TABL. 13. **IMPORT Z KRAJÓW UE WEDŁUG NOMENKLATURY CN (dok.)**  
**IMPORTS FROM EU COUNTRIES ACCORDING TO CN NOMENCLATURE (cont.)**

SEKCJE CN CN SECTIONS	2000	2015	2016	2000	2015	2016
	w mln euro in mln euro			w odsetkach in %		
Przetwory spożywcze .....	808	4465	4818	2,5	4,2	4,3
<i>Prepared foodstuffs</i>						
Produkty mineralne .....	780	2811	2684	2,4	2,6	2,4
<i>Mineral products</i>						
Produkty przemysłu chemicznego .....	3872	12773	13723	11,9	12,0	12,4
<i>Products of the chemical industry</i>						
Tworzywa sztuczne i kauczuk oraz artykuły z nich .....	2819	10644	11378	8,7	10,0	10,3
<i>Plastics and rubber and articles thereof</i>						
Skóry i artykuły z nich .....	353	680	772	1,1	0,6	0,7
<i>Raw hides and skins, articles thereof</i>						
Drewno i artykuły z drewna .....	247	841	850	0,8	0,8	0,8
<i>Wood and articles of wood</i>						
Ścier drzewny, papier, tektura i artykuły z nich .....	1551	4407	4451	4,8	4,1	4,0
<i>Pulp of wood, paper, paperboard and articles thereof</i>						
Materiały i artykuły włókiennicze .....	2424	3640	3759	7,5	3,4	3,4
<i>Textiles and textile articles</i>						
Obuwie, nakrycia głowy, itp. ....	135	531	519	0,4	0,5	0,5
<i>Footwear, headgear, etc.</i>						
Artykuły z kamienia, wyroby ceramiczne, szkło .....	819	1422	1533	2,5	1,3	1,4
<i>Articles of stone, ceramic products, glass</i>						
Perły, kamienie szlachetne, metale szlachetne i artykuły z nich .....	42	234	328	0,1	0,2	0,3
<i>Pearls, precious stones and metals, articles thereof</i>						
Metale nieszlachetne i artykuły z nich .....	3044	13519	13727	9,4	12,7	12,4
<i>Base metals and articles thereof</i>						
Maszyny i urządzenia, sprzęt elektryczny i elektrotechniczny .....	9552	25347	24729	29,4	23,8	22,3
<i>Machinery and mechanical appliances, electrical and electrotechnical equipment</i>						
Sprzęt transportowy .....	3715	13818	15738	11,4	13,0	14,2
<i>Transport equipment</i>						
Przyrządy i aparatura, optyczne, fotograficzne, pomiarowe, kontrolne, itp. ....	622	2134	2036	1,9	2,0	1,8
<i>Optical, photographic, measuring, checking instruments, etc.</i>						
Broń i amunicja .....	8	54	52	0,0	0,1	0,0
<i>Arms and ammunition</i>						
Artykuły przemysłowe różne — meble, prefabrykaty budynków, zabawki, itp. ....	668	2242	2452	2,1	2,1	2,2
<i>Miscellaneous manufactured articles</i>						
Dziela sztuki, przedmioty kolekcjonerskie i antyki .....	9	293	79	0,0	0,3	0,1
<i>Works of art, collectors' pieces and antiques</i>						
Produkty, gdzie indziej niesklasyfikowane <sup>a</sup> .....	34	—	—	0,1	—	—
<i>Products n.e.s.<sup>a</sup></i>						

<sup>a</sup> Grupa obejmuje te towary, dla których nieznan jest 8-znakowy kod CN.

U w a g a. Niedokładności, które mogą pojawić się w sumowaniu, wynikają z przyjętych zaokrągleń.

*a In this group are included commodities for which 8-digit CN codes are unknown.*

*N o t e. Inaccuracies in totals may appear due to adopted rounding of numbers.*



TABLE 14. EKSPORT DO KRAJÓW UE WEDŁUG NOMENKLATURY CN (ceny bieżące)  
EXPORTS TO EU COUNTRIES ACCORDING TO CN NOMENCLATURE (current prices)

SEKCJE CN CN SECTIONS	2000	2015	2016	2000	2015	2016
	w mln euro in mln euro			w odsetkach in %		
<b>OGÓŁEM</b> <b>TOTAL</b>	<b>24017</b>	<b>142543</b>	<b>147564</b>	<b>100,0</b>	<b>100,0</b>	<b>100,0</b>
Zwierzęta żywe; produkty pochodzenia zwierzęcego <i>Live animals; animal products</i>	438	6154	6345	1,8	4,3	4,3
Produkty pochodzenia roślinnego <i>Vegetable products</i>	494	3596	3155	2,1	2,5	2,1
Tłuszcze i oleje <i>Fats and oils</i>	6	591	600	0,0	0,4	0,4
Przetwory spożywcze <i>Prepared foodstuffs</i>	461	9306	9721	1,9	6,5	6,6
Produkty mineralne <i>Mineral products</i>	1344	5154	4120	5,6	3,6	2,8
Produkty przemysłu chemicznego <i>Products of the chemical industry</i>	857	8791	9525	3,6	6,2	6,5
Tworzywa sztuczne i kauczuk oraz artykuły z nich <i>Plastics and rubber and articles thereof</i>	976	10395	10862	4,1	7,3	7,4
Skóry i artykuły z nich <i>Raw hides and skins, articles thereof</i>	237	697	705	1,0	0,5	0,5
Drewno i artykuły z drewna <i>Wood and articles of wood</i>	1032	3327	3522	4,3	2,3	2,4
Ścier drzewny, papier, tektura i artykuły z nich <i>Pulp of wood, paper, paperboard and articles thereof</i>	598	4088	4310	2,5	2,9	2,9
Materiały i artykuły włókiennicze <i>Textiles and textile articles</i>	2565	5535	6045	10,7	3,9	4,1
Obuwie, nakrycia głowy, itp. <i>Footwear, headgear, etc.</i>	178	872	1018	0,7	0,6	0,7
Artykuły z kamienia, wyroby ceramiczne, szkło <i>Articles of stone, ceramic products, glass</i>	465	2737	2865	1,9	1,9	1,9
Perły, kamienie szlachetne, metale szlachetne i artykuły z nich <i>Pearls, precious stones and metals, articles thereof</i>	205	732	775	0,9	0,5	0,5
Metale nieszlachetne i artykuły z nich <i>Base metals and articles thereof</i>	3018	14517	14318	12,6	10,2	9,7
Maszyny i urządzenia, sprzęt elektryczny i elektrotechniczny <i>Machinery and mechanical appliances, electrical and electrotechnical equipment</i>	5330	34647	35316	22,2	24,3	23,9
Sprzęt transportowy <i>Transport equipment</i>	3532	19000	20697	14,7	13,3	14,0
Przyrządy i aparatura, optyczne, fotograficzne, pomiarowe, kontrolne, itp. <i>Optical, photographic, measuring, checking instruments, etc.</i>	148	1851	2066	0,6	1,3	1,4
Broń i amunicja <i>Arms and ammunition</i>	1	29	26	0,0	0,0	0,0
Artykuły przemysłowe różne — meble, prefabrykaty budynków, zabawki, itp. <i>Miscellaneous manufactured articles</i>	2123	10450	11513	8,8	7,3	7,8
Dziela sztuki, przedmioty kolekcjonerskie i antyki <i>Works of art, collectors' pieces and antiques</i>	8	73	60	0,0	0,1	0,0
Produkty, gdzie indziej niesklasyfikowane <sup>a</sup> <i>Products n.e.s.<sup>a</sup></i>	1	—	—	0,0	—	—

a Grupa obejmuje te towary, dla których nieznan jest 8-znakowy kod CN.

U w a g a. Niedokładności, które mogą pojawić się w sumowaniu, wynikają z przyjętych zaokrągleń.

a In this group are included commodities for which 8-digit CN codes are unknown.

N o t e. Inaccuracies in totals may appear due to adopted rounding of numbers.

TABLE 15. **IMPORT I EKSPORT WEDŁUG SEKCJI SITC  
Z WYMIENIENIEM WAŻNIEJSZYCH KRAJÓW W 2016 R. (ceny bieżące)  
IMPORTS AND EXPORTS BY SITC SECTIONS AND MAJOR COUNTRIES  
IN 2016 (current prices)**

U w a g a. Hongkong — Chiny — Specjalny Region Administracyjny Hongkong,  
Macedonia — Macedonia,  
Tajwan — Chiny — Tajwan.

N o t e. Hong Kong — China — Hong Kong Special Administrative Region,  
Macedonia — Macedonia (The former Yugoslav Republic of Macedonia),  
Taiwan — China — Taiwan.

SEKCJE SITC SITC SECTIONS WAŻNIEJSZE KRAJE MAJOR COUNTRIES	Import <i>Imports</i>			Eksport <i>Exports</i>		
	w tys. zł <i>in thous. zł</i>	w tys. euro <i>in thous. euro</i>	w tys. dol. USA <i>in thous. USD</i>	w tys. zł <i>in thous. zł</i>	w tys. euro <i>in thous. euro</i>	w tys. dol. USA <i>in thous. USD</i>

**Żywność i zwierzęta żywe  
Food and live animals**

<b>OGÓŁEM TOTAL .....</b>	<b>60094176,0</b>	<b>13825234</b>	<b>15329212</b>	<b>87946937,6</b>	<b>20229204</b>	<b>22433049</b>
Afganistan <i>Afghanistan</i> .....	40,2	9	10	10969,5	2516	2799
Albania <i>Albania</i> .....	3276,3	753	834	31039,2	7137	7903
Algieria <i>Algeria</i> .....	366,4	83	90	510906,0	117550	130474
Angola <i>Angola</i> .....	0,0	0	0	17420,5	4003	4439
Arabia Saudyjska <i>Saudi Arabia</i> .....	1843,5	424	476	1461885,8	336507	372323
Argentyna <i>Argentina</i> .....	2515671,2	577305	641107	7313,8	1682	1855
Armenia <i>Armenia</i> .....	73,2	17	18	58485,5	13454	14947
Australia <i>Australia</i> .....	19063,2	4396	4871	179916,3	41338	45722
Austria <i>Austria</i> .....	705507,5	162372	179927	1190837,5	274022	304492
Azerbejdżan <i>Azerbaijan</i> .....	13349,4	3084	3410	46414,2	10663	11810
Bangladesz <i>Bangladesh</i> .....	7921,0	1820	2022	26294,3	6032	6621
Belgia <i>Belgium</i> .....	2365386,0	544285	603842	1696912,2	390392	432882
Benin <i>Benin</i> .....	104,5	24	27	53220,4	12275	13689
Białoruś <i>Belarus</i> .....	43810,1	10038	11164	1402553,1	322011	356831
Boliwia <i>Bolivia</i> .....	31396,0	7208	7988	0,2	0	0
Bośnia i Hercegowina <i>Bosnia and Herzegovina</i> .....	1552,1	357	397	198486,3	45652	50585
Brazylia <i>Brazil</i> .....	608113,4	140011	154996	54933,4	12638	13996
Bulgaria <i>Bulgaria</i> .....	237556,0	54573	60575	921473,7	212001	235258
Chile <i>Chile</i> .....	377160,4	86856	96591	79719,8	18324	20348
Chiny <i>China</i> .....	1004755,9	230785	255055	401662,2	92309	102316
Chorwacja <i>Croatia</i> .....	93388,5	21485	23816	513723,0	118189	131281
Cypr <i>Cyprus</i> .....	41412,7	9551	10645	141344,8	32531	36162
Czarnogóra <i>Montenegro</i> .....	73,4	17	18	21782,0	5006	5560
Czechy <i>Czech Republic</i> .....	1718900,9	395551	439026	5103434,9	1173900	1302890
Dania <i>Denmark</i> .....	3288666,8	756677	839198	1994665,6	458971	509144
Demokratyczna Republika Konga <i>Democratic Republic of the Congo</i> .....	0,0	0	0	20554,8	4707	5205
Dominikana <i>Dominican Republic</i> .....	34723,1	7969	8890	4138,1	952	1058
Egipt <i>Egypt</i> .....	83874,1	19273	21425	476046,5	108616	120305
Ekwador <i>Ecuador</i> .....	718065,1	164815	182779	5283,6	1215	1348
Estonia <i>Estonia</i> .....	53518,2	12324	13684	547455,0	125943	139797
Filipiny <i>Philippines</i> .....	46227,0	10627	11772	59716,2	13762	15244
Finlandia <i>Finland</i> .....	96715,1	22290	24780	460749,9	106009	117619
Francja <i>France</i> .....	1871771,7	430781	477590	4605722,6	1060055	1175938
Gabon <i>Gabon</i> .....	0,2	0	0	29582,4	6790	7505
Ghana <i>Ghana</i> .....	123693,4	28473	31666	61927,2	14236	15704
Grecja <i>Greece</i> .....	421759,2	96919	107156	635792,0	146324	162619
Grenlandia <i>Greenland</i> .....	46841,3	10780	11980	2,0	0	1
Gruzja <i>Georgia</i> .....	9897,8	2261	2493	85864,8	19738	21896
Gwatemala <i>Guatemala</i> .....	50954,0	11756	13032	1277,1	293	323
Hiszpania <i>Spain</i> .....	3878097,3	891897	987029	2088886,8	480690	533329
Holandia <i>Netherlands</i> .....	4313495,5	992694	1101794	4334795,3	997173	1105320
Honduras <i>Honduras</i> .....	24951,4	5741	6362	449,8	103	114

TABLE 15. **IMPORT I EKSPORT WEDŁUG SEKCJI SITC  
Z WYMIENIENIEM WAŻNIEJSZYCH KRAJÓW W 2016 R. (cd.)**  
**IMPORTS AND EXPORTS BY SITC SECTIONS AND MAJOR COUNTRIES**  
**IN 2016 (cont.)**

SEKCJE SITC SITC SECTIONS WAŻNIEJSZE KRAJE MAJOR COUNTRIES	Import Imports			Eksport Exports		
	w tys. zł in thous. zł	w tys. euro in thous. euro	w tys. dol. USA in thous. USD	w tys. zł in thous. zł	w tys. euro in thous. euro	w tys. dol. USA in thous. USD

**Żywność i zwierzęta żywe (cd.)**  
**Food and live animals (cont.)**

Hongkong <i>Hong Kong</i> .....	1915,1	441	490	689720,2	158670	175547
Indie <i>India</i> .....	388179,4	89334	99046	21292,0	4906	5437
Indonezja <i>Indonesia</i> .....	144461,8	33338	36846	116426,6	26762	29691
Irak <i>Iraq</i> .....	73,7	17	19	111722,0	25654	28426
Iran <i>Iran</i> .....	77541,7	17822	19673	40077,6	9220	10180
Irlandia <i>Ireland</i> .....	667241,5	153616	170363	667001,3	153427	170265
Islandia <i>Iceland</i> .....	200229,6	46041	50802	26686,3	6138	6802
Izrael <i>Israel</i> .....	129919,0	29873	33034	648819,2	148812	164678
Japonia <i>Japan</i> .....	12307,6	2831	3133	105648,6	24237	26755
Jemen <i>Yemen</i> .....	39,6	9	10	65624,7	15052	16790
Jordania <i>Jordan</i> .....	408,9	94	104	86211,4	19793	21833
Kambodża <i>Cambodia</i> .....	95396,6	21944	24352	25840,0	5919	6502
Kamerun <i>Cameroon</i> .....	27654,9	6359	7011	13165,0	3029	3346
Kanada <i>Canada</i> .....	196152,6	45045	49723	272675,8	62689	69457
Katar <i>Qatar</i> .....	210,7	49	55	25100,5	5770	6385
Kazachstan <i>Kazakhstan</i> .....	94097,9	21681	24046	188288,2	43350	48199
Kenia <i>Kenya</i> .....	90818,4	20922	23183	78440,1	17812	19698
Kolumbia <i>Colombia</i> .....	309492,6	71138	78664	28967,8	6625	7293
Kongo <i>Congo</i> .....	5846,1	1344	1504	69565,2	15991	17758
Korea Południowa <i>South Korea</i> .....	30419,1	6988	7732	124826,7	28713	31767
Kosowo <i>Kosovo</i> .....	46,8	11	12	62969,3	14459	16018
Kostaryka <i>Costa Rica</i> .....	284271,5	65482	72807	3805,7	874	966
Kuba <i>Cuba</i> .....	447,3	104	115	166721,8	38477	42471
Kuwejt <i>Kuwait</i> .....	0,3	0	0	75962,3	17439	19310
Liban <i>Lebanon</i> .....	236,3	55	61	88373,8	20299	22407
Liberia <i>Liberia</i> .....	167,4	38	43	24018,7	5514	6103
Libia <i>Libya</i> .....	0,0	0	0	88777,9	20414	22576
Litwa <i>Lithuania</i> .....	945979,5	217614	241236	2131368,7	490296	544409
Luksemburg <i>Luxembourg</i> .....	15489,8	3552	3922	29644,9	6830	7577
Łotwa <i>Latvia</i> .....	293879,7	67634	75086	1010957,9	232378	257684
Macedonia <i>Macedonia</i> .....	31240,3	7273	8140	104371,1	23992	26565
Malezja <i>Malaysia</i> .....	11424,6	2641	2921	72848,8	16744	18536
Mali <i>Mali</i> .....	3654,6	840	932	12001,2	2755	3056
Malta <i>Malta</i> .....	106,3	24	26	35703,2	8217	9131
Maroko <i>Morocco</i> .....	113093,0	25982	28557	77095,5	17564	19457
Meksyk <i>Mexico</i> .....	88739,6	20388	22607	53083,0	12207	13548
Mjanma (Birma) <i>Myanmar (Burma)</i> .....	30567,5	7033	7782	10000,7	2299	2548
Mołdawia <i>Moldova</i> .....	58231,2	13389	14737	96808,8	22237	24497
Mongolia <i>Mongolia</i> .....	0,0	0	0	75676,9	17421	19317
Mozambik <i>Mozambique</i> .....	60744,5	14144	15746	100970,8	23147	25671
Niemcy <i>Germany</i> .....	12347139,6	2841013	3152007	20836929,5	4793586	5315542
Nigeria <i>Nigeria</i> .....	4518,9	1037	1157	225724,1	51738	57103
Norwegia <i>Norway</i> .....	3915724,4	901478	998490	483659,5	111257	123400
Nowa Zelandia <i>New Zealand</i> .....	140933,8	32433	35862	28854,0	6616	7293
Oman <i>Oman</i> .....	9,5	2	2	31285,0	7179	7925
Pakistan <i>Pakistan</i> .....	16558,6	3820	4253	42366,9	9741	10795
Panama <i>Panama</i> .....	22007,9	5102	5662	10427,0	2397	2678
Paragwaj <i>Paraguay</i> .....	712988,3	163933	181942	1074,8	248	277
Peru <i>Peru</i> .....	128770,9	29628	32668	11367,0	2604	2864
Portugalia <i>Portugal</i> .....	348427,4	80212	89087	341726,0	78601	87208

TABLE 15. **IMPORT I EKSPORT WEDŁUG SEKCJI SITC  
Z WYMIENIENIEM WAŻNIEJSZYCH KRAJÓW W 2016 R. (cd.)**  
**IMPORTS AND EXPORTS BY SITC SECTIONS AND MAJOR COUNTRIES**  
**IN 2016 (cont.)**

SEKCJE SITC SITC SECTIONS WAŻNIEJSZE KRAJE MAJOR COUNTRIES	Import <i>Imports</i>			Eksport <i>Exports</i>		
	w tys. zł <i>in thous. zł</i>	w tys. euro <i>in thous. euro</i>	w tys. dol. USA <i>in thous. USD</i>	w tys. zł <i>in thous. zł</i>	w tys. euro <i>in thous. euro</i>	w tys. dol. USA <i>in thous. USD</i>

**Żywność i zwierzęta żywe (dok.)**  
**Food and live animals (cont.)**

Rep. Południowej Afryki <i>South Africa ...</i>	200291,4	46002	51216	300301,0	68644	75879
Rosja <i>Russia</i> .....	555383,9	127903	141988	1398035,7	321462	356214
Rumunia <i>Romania</i> .....	160844,6	37009	41093	2283848,9	525531	582376
Senegal <i>Senegal</i> .....	3086,0	707	781	150223,6	34646	38390
Serbia <i>Serbia</i> .....	85951,9	19744	21905	318600,4	73242	81057
Singapur <i>Singapore</i> .....	2024,2	464	513	41820,7	9602	10636
Słowacja <i>Slovakia</i> .....	1244860,5	286316	317569	2435871,2	560405	621723
Słowenia <i>Slovenia</i> .....	46425,8	10693	11859	277799,3	63912	70984
Sri Lanka <i>Sri Lanka</i> .....	73749,8	16942	18744	26734,8	6134	6789
Stany Zjednoczone <i>United States</i> .....	777371,8	179242	198449	1327405,4	305056	337942
Sudan <i>Sudan</i> .....	95325,5	22042	24748	26311,0	6018	6690
Syria <i>Syria</i> .....	1940,2	447	492	12105,7	2795	3078
Szwajcaria <i>Switzerland</i> .....	130519,5	30029	33284	340573,3	78307	86754
Szwecja <i>Sweden</i> .....	957441,1	220178	244106	1658384,3	381500	423183
Tajlandia <i>Thailand</i> .....	207596,1	47735	52942	62525,6	14348	15853
Tajwan <i>Taiwan</i> .....	1918,7	443	492	39834,3	9171	10115
Tanzania <i>Tanzania</i> .....	15978,7	3649	4038	65507,7	15264	17021
Tunezja <i>Tunisia</i> .....	3278,4	753	833	6724,3	1545	1708
Turcja <i>Turkey</i> .....	717484,9	165202	182468	447963,4	102949	113924
Turkmenistan <i>Turkmenistan</i> .....	0,0	0	0	62181,9	14296	15867
Uganda <i>Uganda</i> .....	45799,6	10531	11671	13053,5	2957	3291
Ukraina <i>Ukraine</i> .....	1039294,5	239155	264659	1274827,6	292955	323862
Uzbekistan <i>Uzbekistan</i> .....	4582,2	1051	1164	56247,0	13053	14621
Węgry <i>Hungary</i> .....	1025184,9	235778	261455	2050789,3	471913	523585
Wielka Brytania <i>United Kingdom</i> .....	1604749,5	369274	410189	8457475,6	1946063	2160017
Wietnam <i>Vietnam</i> .....	763726,5	175622	194596	428588,5	98505	109165
Włochy <i>Italy</i> .....	2586380,1	595008	660076	4550136,6	1047150	1161774
Wybrzeże Kości Słoniowej <i>Côte d'Ivoire (Ivory Coast)</i> .....	383985,6	88326	97867	15925,9	3657	4051
Wyspy Owcze <i>Faroe Islands</i> .....	138804,5	31921	35225	75,9	17	19
Zimbabwe <i>Zimbabwe</i> .....	77031,7	17424	19126	26556,8	6005	6540
Zjednoczone Emiraty Arabskie <i>United Arab Emirates</i> .....	14737,9	3399	3747	246611,8	56601	62462

**Napoje i tytoń**  
**Beverages and tobacco**

<b>OGÓŁEM TOTAL</b> .....	<b>5998865,6</b>	<b>1379391</b>	<b>1529592</b>	<b>12043976,1</b>	<b>2771410</b>	<b>3073710</b>
Algeria <i>Algeria</i> .....	0,0	0	0	118740,7	27350	30200
Argentyna <i>Argentina</i> .....	35889,8	8265	9187	152,6	34	38
Australia <i>Australia</i> .....	17427,6	4004	4432	111836,0	25684	28361
Austria <i>Austria</i> .....	132891,5	30595	33971	587250,3	135086	149971
Belgia <i>Belgium</i> .....	38718,1	8912	9862	541735,0	124623	138283
Brazylia <i>Brazil</i> .....	470633,0	108166	119923	446,2	103	115
Bułgaria <i>Bulgaria</i> .....	115388,7	26540	29416	196528,8	45225	50318
Chile <i>Chile</i> .....	71834,2	16498	18250	11648,9	2673	2957
Chiny <i>China</i> .....	101456,4	23311	25797	17427,9	4003	4445
Chorwacja <i>Croatia</i> .....	14535,6	3338	3698	134011,7	30909	34229
Cypr <i>Cyprus</i> .....	43,7	10	11	69553,4	16006	17792
Czechy <i>Czech Republic</i> .....	222150,9	51134	56911	877483,4	202005	224368

TABLE 15. IMPORT I EKSPORT WEDŁUG SEKCJI SITC  
Z WYMIENIENIEM WAŻNIEJSZYCH KRAJÓW W 2016 R. (cd.)  
IMPORTS AND EXPORTS BY SITC SECTIONS AND MAJOR COUNTRIES  
IN 2016 (cont.)

SEKCJE SITC SITC SECTIONS WAŻNIEJSZE KRAJE MAJOR COUNTRIES	Import Imports			Eksport Exports		
	w tys. zł in thous. zł	w tys. euro in thous. euro	w tys. dol. USA in thous. USD	w tys. zł in thous. zł	w tys. euro in thous. euro	w tys. dol. USA in thous. USD

Napoje i tytoń (dok.)  
Beverages and tobacco (cont.)

Dania <i>Denmark</i> .....	4603,4	1060	1184	97628,0	22447	24924
Ekwador <i>Ecuador</i> .....	25033,8	5710	6156	0,0	0	0
Estonia <i>Estonia</i> .....	4,0	1	1	42048,8	9668	10719
Finlandia <i>Finland</i> .....	91992,0	21154	23488	49472,4	11325	12388
Francja <i>France</i> .....	297428,2	68278	75889	667905,7	153639	170000
Grecja <i>Greece</i> .....	238660,0	54989	60922	183012,3	42114	46656
Gruzja <i>Georgia</i> .....	19821,2	4562	5056	8413,6	1928	2146
Gwatemala <i>Guatemala</i> .....	34006,9	7873	8747	41,3	10	11
Gwinea <i>Guinea</i> .....	0,0	0	0	76248,5	17496	19329
Hiszpania <i>Spain</i> .....	220324,5	50714	56295	426294,7	98032	109287
Holandia <i>Netherlands</i> .....	108587,9	24976	27776	1280767,8	294649	326217
Indie <i>India</i> .....	149587,6	34360	38158	447,3	103	116
Irlandia <i>Ireland</i> .....	57667,6	13271	14717	144513,4	33260	36955
Islandia <i>Iceland</i> .....	0,4	0	0	17359,4	4001	4435
Izrael <i>Israel</i> .....	4882,0	1124	1243	96058,4	22052	24443
Kanada <i>Canada</i> .....	7404,8	1708	1898	49567,0	11418	12718
Korea Południowa <i>South Korea</i> .....	22298,9	5133	5698	832,4	192	213
Kosowo <i>Kosovo</i> .....	28,0	6	7	70304,5	16175	17962
Litwa <i>Lithuania</i> .....	109045,4	25089	27775	180698,2	41558	46118
Luksemburg <i>Luxembourg</i> .....	1669,7	385	429	23950,1	5512	6114
Łotwa <i>Latvia</i> .....	372,0	85	94	93910,1	21604	23952
Macedonia <i>Macedonia</i> .....	27495,0	6336	6979	4561,6	1044	1142
Malawi <i>Malawi</i> .....	86539,6	19870	21874	0,0	0	0
Meksyk <i>Mexico</i> .....	17396,4	4006	4442	16898,2	3891	4321
Mołdawia <i>Moldova</i> .....	38227,9	8775	9699	1475,7	340	376
Mozambik <i>Mozambique</i> .....	158535,2	36327	40087	0,0	0	0
Niemcy <i>Germany</i> .....	952284,1	219257	243556	1415346,7	325794	362000
Norwegia <i>Norway</i> .....	2501,8	575	631	14638,9	3369	3730
Portugalia <i>Portugal</i> .....	92105,3	21183	23492	123150,6	28335	31473
Rosja <i>Russia</i> .....	6364,3	1464	1626	42870,1	9816	10943
Rumunia <i>Romania</i> .....	48883,2	11204	12362	236498,1	54470	60410
Serbia <i>Serbia</i> .....	2877,5	653	715	10939,2	2516	2789
Słowacja <i>Slovakia</i> .....	13438,9	3085	3404	309924,3	71276	79321
Słowenia <i>Slovenia</i> .....	605,7	140	155	184000,5	42316	47010
Stany Zjednoczone <i>United States</i> .....	434732,4	99938	110770	187338,9	43084	47846
Szwajcaria <i>Switzerland</i> .....	2521,7	577	637	22284,6	5127	5691
Szwecja <i>Sweden</i> .....	38116,2	8771	9750	76259,6	17545	19449
Tajwan <i>Taiwan</i> .....	1749,5	405	450	32635,6	7512	8347
Tanzania <i>Tanzania</i> .....	113191,6	25904	28538	0,0	0	0
Turcja <i>Turkey</i> .....	69525,6	16035	17802	29171,7	6705	7423
Ukraina <i>Ukraine</i> .....	14092,6	3230	3579	51888,4	11917	13173
Węgry <i>Hungary</i> .....	104931,3	24098	26793	550672,2	126662	140432
Wielka Brytania <i>United Kingdom</i> .....	564806,2	129925	144209	865061,6	199305	220851
Włochy <i>Italy</i> .....	387060,3	89012	98797	1126712,7	259556	287006
Zimbabwe <i>Zimbabwe</i> .....	39697,4	9091	10015	0,0	0	0

TABL. 15. IMPORT I EKSPORT WEDŁUG SEKCJI SITC  
Z WYMIENIENIEM WAŻNIEJSZYCH KRAJÓW W 2016 R. (cd.)  
IMPORTS AND EXPORTS BY SITC SECTIONS AND MAJOR COUNTRIES  
IN 2016 (cont.)

SEKCJE SITC SITC SECTIONS WAŻNIEJSZE KRAJE MAJOR COUNTRIES	Import Imports			Eksport Exports		
	w tys. zł in thous. zł	w tys. euro in thous. euro	w tys. dol. USA in thous. USD	w tys. zł in thous. zł	w tys. euro in thous. euro	w tys. dol. USA in thous. USD
<b>Surowce niejadalne z wyjątkiem paliw</b> <i>Crude materials, inedible, except fuels</i>						
<b>OGÓŁEM TOTAL</b> .....	<b>24456844,7</b>	<b>5624995</b>	<b>6237378</b>	<b>16957377,9</b>	<b>3901593</b>	<b>4326076</b>
Algieria <i>Algeria</i> .....	63521,6	14597	15967	47,3	11	12
Argentyna <i>Argentina</i> .....	243955,2	56135	62186	993,3	230	252
Australia <i>Australia</i> .....	277874,1	64109	71381	2097,9	482	534
Austria <i>Austria</i> .....	259267,1	59636	66255	428586,2	98549	109349
Belgia <i>Belgium</i> .....	493764,8	113729	126109	224468,0	51608	57323
Białoruś <i>Belarus</i> .....	377646,3	86727	95997	101052,1	23239	25750
Bośnia i Hercegowina <i>Bosnia and Herzegovina</i> .....	41569,7	9583	10623	4819,8	1100	1208
Brazylia <i>Brazil</i> .....	1325795,8	305333	338424	97164,0	22302	24778
Bułgaria <i>Bulgaria</i> .....	117813,2	27105	30102	93182,0	21273	23168
Chile <i>Chile</i> .....	114017,6	26250	29105	2423,4	553	603
Chiny <i>China</i> .....	575720,0	132304	146630	560665,7	128816	142281
Czarnogóra <i>Montenegro</i> .....	45188,8	10417	11487	40,5	9	10
Czechy <i>Czech Republic</i> .....	1366305,1	314336	348841	864527,6	198848	220764
Dania <i>Denmark</i> .....	311786,6	71704	79471	519829,9	119740	132331
Egipt <i>Egypt</i> .....	23707,8	5449	5998	2295,8	528	585
Ekwador <i>Ecuador</i> .....	32712,8	7527	8366	1099,9	255	281
Estonia <i>Estonia</i> .....	287102,7	66132	73462	26670,7	6125	6788
Finlandia <i>Finland</i> .....	450125,1	103623	115097	765981,4	176101	194436
Francja <i>France</i> .....	663920,5	152616	169468	609647,1	140323	155976
Hiszpania <i>Spain</i> .....	337303,4	77571	86011	298434,0	68842	76439
Holandia <i>Netherlands</i> .....	1798824,9	413859	459447	441163,8	101530	112556
Indie <i>India</i> .....	166109,0	38158	42331	284350,3	65308	72398
Indonezja <i>Indonesia</i> .....	157519,0	36206	40220	17522,4	4036	4475
Irlandia <i>Ireland</i> .....	58076,6	13358	14781	9256,9	2132	2373
Izrael <i>Israel</i> .....	85424,9	19711	21838	23076,4	5286	5877
Japonia <i>Japan</i> .....	205138,1	47121	52153	82425,8	18936	20973
Kanada <i>Canada</i> .....	79360,1	18193	20188	742348,8	171540	190115
Kazachstan <i>Kazakhstan</i> .....	47094,9	10821	11977	8930,3	2064	2299
Kenia <i>Kenya</i> .....	2256,8	518	568	40027,6	9205	10174
Kolumbia <i>Colombia</i> .....	26736,6	6152	6832	71,8	16	18
Korea Południowa <i>South Korea</i> .....	209987,8	48235	53500	24192,3	5536	6035
Liban <i>Lebanon</i> .....	33472,8	7711	8562	5805,2	1343	1496
Liberia <i>Liberia</i> .....	105919,7	24166	26700	309,5	72	79
Litwa <i>Lithuania</i> .....	382957,8	88059	97559	195302,7	44902	49783
Luksemburg <i>Luxembourg</i> .....	2517,7	579	639	47971,8	11016	12145
Łotwa <i>Latvia</i> .....	132106,7	30410	33801	95697,0	22033	24523
Malezja <i>Malaysia</i> .....	45290,2	10420	11558	20397,1	4686	5171
Maroko <i>Morocco</i> .....	264460,0	60755	67399	145406,9	33342	37075
Meksyk <i>Mexico</i> .....	39811,5	9141	10183	9999,2	2294	2532
Moldawia <i>Moldova</i> .....	35259,1	8087	8969	5334,7	1225	1363
Niemcy <i>Germany</i> .....	3969118,4	913074	1013793	5790807,2	1332383	1479214
Nigeria <i>Nigeria</i> .....	77176,2	17727	19708	8122,1	1860	2055
Norwegia <i>Norway</i> .....	223464,1	51221	56599	36772,1	8451	9374
Pakistan <i>Pakistan</i> .....	19919,0	4562	5052	92500,4	21299	23554
Portugalia <i>Portugal</i> .....	274108,6	63142	69979	30459,1	6994	7757
Rep. Południowej Afryki <i>South Africa</i> ...	163431,6	37657	41958	7989,4	1837	2017
Rosja <i>Russia</i> .....	1527155,9	351181	388675	302232,7	69405	76773
Rumunia <i>Romania</i> .....	179247,2	41198	45939	144098,4	33160	36794

TABLE 15. IMPORT I EKSPORT WEDŁUG SEKCJI SITC  
Z WYMIENIENIEM WAŻNIEJSZYCH KRAJÓW W 2016 R. (cd.)  
IMPORTS AND EXPORTS BY SITC SECTIONS AND MAJOR COUNTRIES  
IN 2016 (cont.)

SEKCJE SITC SITC SECTIONS WAŻNIEJSZE KRAJE MAJOR COUNTRIES	Import Imports			Eksport Exports		
	w tys. zł in thous. zł	w tys. euro in thous. euro	w tys. dol. USA in thous. USD	w tys. zł in thous. zł	w tys. euro in thous. euro	w tys. dol. USA in thous. USD

**Surowce niejadalne z wyjątkiem paliw (dok.)**  
**Crude materials, inedible, except fuels (cont.)**

Senegal <i>Senegal</i> .....	101051,0	23346	25788	2512,7	577	639
Serbia <i>Serbia</i> .....	34899,2	8006	8839	53697,3	12361	13723
Słowacja <i>Slovakia</i> .....	640329,4	147233	163496	440049,8	101187	111799
Słowenia <i>Slovenia</i> .....	88148,0	20265	22563	92697,7	21317	23662
Stany Zjednoczone <i>United States</i> .....	865685,4	199078	220403	100626,9	23087	25441
Szwajcaria <i>Switzerland</i> .....	28457,6	6534	7237	214566,7	49371	54784
Szwecja <i>Sweden</i> .....	770141,7	177155	196354	180532,0	41592	46205
Tajlandia <i>Thailand</i> .....	145023,2	33301	36843	99105,4	22700	24950
Tajwan <i>Taiwan</i> .....	54194,7	12460	13846	82272,8	19034	21146
Turcja <i>Turkey</i> .....	204104,5	46991	52137	55653,9	12815	14218
Ukraina <i>Ukraine</i> .....	1902954,2	437043	483174	379598,8	87267	96565
Węgry <i>Hungary</i> .....	299424,8	68840	76429	194023,3	44644	49586
Wielka Brytania <i>United Kingdom</i> .....	500096,5	115179	127891	418711,2	96446	107029
Wietnam <i>Vietnam</i> .....	22937,6	5282	5863	26980,6	6203	6881
Włochy <i>Italy</i> .....	386917,1	88996	98796	945370,0	217760	241872
Wybrzeże Kości Słoniowej <i>Côte d'Ivoire (Ivory Coast)</i> .....	236025,5	54232	60101	4221,9	973	1083

**Paliwa mineralne, smary i materiały pochodne**  
**Mineral fuels, lubricants and related materials**

<b>OGÓŁEM TOTAL</b> .....	<b>46703005,4</b>	<b>10748064</b>	<b>11909820</b>	<b>19941050,0</b>	<b>4588554</b>	<b>5084282</b>
Arabia Saudyjska <i>Saudi Arabia</i> .....	1870401,5	431004	476948	530,9	122	134
Australia <i>Australia</i> .....	820459,2	187319	204428	4718,4	1084	1206
Austria <i>Austria</i> .....	55082,5	12663	13978	930434,5	213899	236914
Azerbejdżan <i>Azerbaijan</i> .....	124605,5	28464	31316	3787,7	874	966
Belgia <i>Belgium</i> .....	272564,9	62659	69479	412509,1	95129	105352
Białoruś <i>Belarus</i> .....	716343,5	164191	182096	43671,5	10044	11110
Chiny <i>China</i> .....	192796,5	44322	49129	35918,9	8317	9343
Czechy <i>Czech Republic</i> .....	807886,5	185644	205447	4647610,0	1070506	1186459
Dania <i>Denmark</i> .....	50235,5	11584	12884	175114,9	40432	45185
Egipt <i>Egypt</i> .....	12445,2	2787	3045	103608,2	23730	26508
Estonia <i>Estonia</i> .....	41170,3	9468	10411	37866,7	8644	9573
Finlandia <i>Finland</i> .....	178475,2	41417	46135	91779,6	21021	23195
Francja <i>France</i> .....	156213,6	35926	39883	298605,0	68782	76580
Grecja <i>Greece</i> .....	18040,6	4221	4728	37273,7	8569	9519
Hiszpania <i>Spain</i> .....	53930,3	12437	13771	101505,8	23316	25885
Holandia <i>Netherlands</i> .....	246702,9	56768	63185	2482614,5	570566	630646
Indie <i>India</i> .....	52111,1	1195	1325	374560,5	85899	95193
Irak <i>Iraq</i> .....	1589193,4	365740	403403	3709,8	850	948
Iran <i>Iran</i> .....	379631,3	88049	99447	600,5	137	152
Irlandia <i>Ireland</i> .....	3713,3	852	939	84480,4	19409	21653
Kazachstan <i>Kazakhstan</i> .....	1737438,7	397874	441364	4676,8	1075	1197
Kolumbia <i>Colombia</i> .....	170652,0	39065	43085	94,3	22	24
Litwa <i>Lithuania</i> .....	995093,5	228625	252579	131506,9	30133	32935
Łotwa <i>Latvia</i> .....	163669,4	37670	41598	37071,3	8493	9403
Niemcy <i>Germany</i> .....	4000062,1	919850	1020655	3143285,3	723438	803138
Nigeria <i>Nigeria</i> .....	95937,2	21915	24111	19724,0	4495	4808
Norwegia <i>Norway</i> .....	169617,7	38585	41352	440439,5	101010	111605
Rep. Południowej Afryki <i>South Africa</i> ...	18647,4	4336	4831	56015,7	12921	14397

TABL. 15. **IMPORT I EKSPORT WEDŁUG SEKCJI SITC  
Z WYMIENIENIEM WAŻNIEJSZYCH KRAJÓW W 2016 R. (cd.)**  
**IMPORTS AND EXPORTS BY SITC SECTIONS AND MAJOR COUNTRIES**  
**IN 2016 (cont.)**

SEKCJE SITC SITC SECTIONS WAŻNIEJSZE KRAJE MAJOR COUNTRIES	Import <i>Imports</i>			Eksport <i>Exports</i>		
	w tys. zł <i>in thous. zł</i>	w tys. euro <i>in thous. euro</i>	w tys. dol. USA <i>in thous. USD</i>	w tys. zł <i>in thous. zł</i>	w tys. euro <i>in thous. euro</i>	w tys. dol. USA <i>in thous. USD</i>

**Paliwa mineralne, smary i materiały pochodne (dok.)**  
**Mineral fuels, lubricants and related materials (cont.)**

Rosja <i>Russia</i> .....	27958487,5	6438284	7141076	93604,1	21520	23763
Rumunia <i>Romania</i> .....	7765,4	1791	1986	605036,3	139282	154455
Słowacja <i>Slovakia</i> .....	2002439,8	461985	509611	643549,7	147993	164257
Stany Zjednoczone <i>United States</i> .....	126486,4	29111	32317	128371,9	29804	33276
Szwecja <i>Sweden</i> .....	243845,4	56158	62052	1410704,4	325456	359190
Ukraina <i>Ukraine</i> .....	563118,0	129631	143191	1071956,2	246404	272567
Węgry <i>Hungary</i> .....	227089,7	52131	57847	323972,7	74511	82548
Wielka Brytania <i>United Kingdom</i> .....	298061,7	68470	75805	474940,6	109366	121337
Włochy <i>Italy</i> .....	130580,0	30066	33419	670690,7	153781	170373

**Oleje, tłuszcze, woski, zwierzęce i roślinne**  
**Animal and vegetable oils, fats and waxes**

<b>OGÓŁEM TOTAL</b> .....	<b>3188290,3</b>	<b>733295</b>	<b>813770</b>	<b>2215914,2</b>	<b>509352</b>	<b>565852</b>
Austria <i>Austria</i> .....	37984,8	8747	9742	78736,5	18089	20151
Belgia <i>Belgium</i> .....	107906,0	24828	27544	19217,6	4437	4940
Czechy <i>Czech Republic</i> .....	245607,9	56494	62827	1032432,7	237321	263754
Dania <i>Denmark</i> .....	59007,0	13600	15101	22185,0	5108	5662
Estonia <i>Estonia</i> .....	4696,8	1084	1204	18010,0	4141	4587
Francja <i>France</i> .....	38934,1	8964	9950	11700,6	2693	2983
Hiszpania <i>Spain</i> .....	75173,0	17269	19136	2416,3	559	618
Holandia <i>Netherlands</i> .....	651172,9	149835	166336	136650,4	31233	34924
Litwa <i>Lithuania</i> .....	33266,1	7660	8513	36571,2	8403	9318
Łotwa <i>Latvia</i> .....	1959,7	447	491	21781,1	5008	5572
Niemcy <i>Germany</i> .....	1028901,9	236573	262729	236618,1	54448	60319
Portugalia <i>Portugal</i> .....	39845,1	9169	10171	1356,9	310	347
Rosja <i>Russia</i> .....	10866,9	2493	2769	24278,5	5588	6178
Rumunia <i>Romania</i> .....	10405,3	2388	2648	8924,0	2053	2291
Słowacja <i>Slovakia</i> .....	23221,7	5336	5930	268576,9	61806	68722
Szwecja <i>Sweden</i> .....	30604,9	7041	7817	18439,5	4241	4677
Ukraina <i>Ukraine</i> .....	340538,0	78266	86495	58983,3	13568	15013
Węgry <i>Hungary</i> .....	140045,6	32212	35760	77687,7	17880	19840
Wielka Brytania <i>United Kingdom</i> .....	41394,5	9534	10587	23703,7	5423	5994
Włochy <i>Italy</i> .....	163983,3	37725	41876	14191,7	3270	3645

**Chemikalia i produkty pokrewne**  
**Chemicals and related products**

<b>OGÓŁEM TOTAL</b> .....	<b>115610808,3</b>	<b>26589740</b>	<b>29493089</b>	<b>73541631,5</b>	<b>16917038</b>	<b>18768900</b>
Algieria <i>Algeria</i> .....	11427,1	2626	2942	137803,3	31541	35145
Arabia Saudyjska <i>Saudi Arabia</i> .....	445393,1	102425	113294	133504,3	30666	33987
Australia <i>Australia</i> .....	77929,5	17871	19850	285215,5	65488	72506
Austria <i>Austria</i> .....	2384466,5	548521	608666	1132046,7	260533	289407
Belgia <i>Belgium</i> .....	7462478,1	1718012	1907044	1674047,4	384996	427508
Białoruś <i>Belarus</i> .....	685787,7	157252	173860	838116,4	192692	213822
Bośnia i Hercegowina <i>Bosnia and Herzegovina</i> .....	41990,2	9653	10702	81295,8	18688	20737
Brazylia <i>Brazil</i> .....	362858,8	83577	92748	310342,4	71063	79077
Bułgaria <i>Bulgaria</i> .....	327048,4	75127	83046	1461436,4	336390	372868
Chile <i>Chile</i> .....	83537,2	19346	21713	38750,0	8905	9905



TABLE 15. IMPORT I EKSPORT WEDŁUG SEKCJI SITC  
Z WYMIENIENIEM WAŻNIEJSZYCH KRAJÓW W 2016 R. (cd.)  
IMPORTS AND EXPORTS BY SITC SECTIONS AND MAJOR COUNTRIES  
IN 2016 (cont.)

SEKCJE SITC SITC SECTIONS WAŻNIEJSZE KRAJE MAJOR COUNTRIES	Import Imports			Eksport Exports		
	w tys. zł in thous. zł	w tys. euro in thous. euro	w tys. dol. USA in thous. USD	w tys. zł in thous. zł	w tys. euro in thous. euro	w tys. dol. USA in thous. USD
<b>Chemikalia i produkty pokrewne (cd.)</b> <b>Chemicals and related products (cont.)</b>						
Chiny <i>China</i> .....	3129414,9	719114	796621	550025,0	126391	140036
Chorwacja <i>Croatia</i> .....	95325,8	21912	24356	254389,3	58576	65079
Czechy <i>Czech Republic</i> .....	3001028,4	690308	765734	5534380,2	1273558	1413782
Dania <i>Denmark</i> .....	1365493,7	313929	348308	1425034,7	327830	363480
Egipt <i>Egypt</i> .....	103042,9	23691	26264	126048,7	28888	31958
Finlandia <i>Finland</i> .....	1103774,4	254145	282192	646367,0	148727	165082
Francja <i>France</i> .....	8036169,4	1848392	2050543	3662147,4	842906	936157
Grecja <i>Greece</i> .....	305027,3	70185	77894	393019,8	90391	100275
Gruzja <i>Georgia</i> .....	1654,9	378	419	124025,7	28468	31512
Hiszpania <i>Spain</i> .....	2779631,0	639545	709604	2278979,3	524362	582301
Holandia <i>Netherlands</i> .....	7097353,7	1632869	1812402	2234893,3	514699	570091
Indie <i>India</i> .....	3003773,4	690191	766125	213872,7	49214	54623
Indonezja <i>Indonesia</i> .....	238730,1	54939	60954	127575,9	29288	32415
Irlandia <i>Ireland</i> .....	3514297,4	807547	893973	196785,2	45355	50315
Izrael <i>Israel</i> .....	365552,3	83938	92906	183757,8	42251	46832
Japonia <i>Japan</i> .....	1390909,2	320246	354628	237336,4	54508	60313
Kanada <i>Canada</i> .....	207840,7	47773	53021	156884,5	36107	40102
Kazachstan <i>Kazakhstan</i> .....	141086,3	32554	35864	301312,8	69271	76816
Korea Południowa <i>South Korea</i> .....	1486215,9	341686	378608	240820,8	55392	61313
Litwa <i>Lithuania</i> .....	1143531,0	262893	291603	1967133,1	452618	502885
Luksemburg <i>Luxembourg</i> .....	155186,7	35658	39546	113281,9	26061	28936
Łotwa <i>Latvia</i> .....	80947,8	18608	20690	797450,2	183620	204064
Macedonia <i>Macedonia</i> .....	157554,3	36239	40225	28011,0	6441	7129
Malezja <i>Malaysia</i> .....	100791,2	23207	25744	47866,3	11008	12215
Maroko <i>Morocco</i> .....	80452,6	18430	20461	69096,7	15852	17548
Meksyk <i>Mexico</i> .....	151278,3	34581	38276	278359,8	63979	71023
Mjanma (Birma) <i>Myanmar (Burma)</i> .....	0,0	0	0	92775,8	21321	23550
Moldawia <i>Moldova</i> .....	18678,8	4294	4743	94709,3	21771	24154
Mongolia <i>Mongolia</i> .....	0,9	0	0	30861,7	7091	7842
Niemcy <i>Germany</i> .....	32240772,1	7417121	8233910	16121864,6	3708702	4113653
Norwegia <i>Norway</i> .....	354962,7	81614	90483	597894,0	137568	152617
Portugalia <i>Portugal</i> .....	206841,5	47576	52811	547974,4	126110	140112
Rep. Południowej Afryki <i>South Africa</i> ...	57606,5	13229	14696	314670,3	72284	80141
Rosja <i>Russia</i> .....	2870196,7	658558	727761	4950677,1	1138207	1261970
Rumunia <i>Romania</i> .....	564404,0	129835	144154	1550325,4	356678	396272
Serbia <i>Serbia</i> .....	140329,7	32244	35650	219398,8	50438	55948
Singapur <i>Singapore</i> .....	665178,0	152396	164062	145704,7	33255	36993
Słowacja <i>Slovakia</i> .....	1151823,3	264918	294065	2085444,2	479862	532502
Słowenia <i>Slovenia</i> .....	881188,3	202604	224589	402120,8	92553	102758
Stany Zjednoczone <i>United States</i> .....	3787794,3	871105	965907	954691,6	219316	242917
Szwajcaria <i>Switzerland</i> .....	2040675,8	469223	520044	451978,1	103918	114900
Szwecja <i>Sweden</i> .....	1757721,8	404510	448738	1331153,4	306317	340008
Tajlandia <i>Thailand</i> .....	149921,7	34471	38263	146214,8	33570	37082
Tajwan <i>Taiwan</i> .....	220618,7	50730	56314	175402,6	40301	44540
Turcja <i>Turkey</i> .....	686479,6	157870	17492	1106909,9	254457	281584
Ukraina <i>Ukraine</i> .....	264502,7	60811	67411	2434329,2	559392	619573
Węgry <i>Hungary</i> .....	3663347,6	842702	935148	2010195,9	462522	513547
Wielka Brytania <i>United Kingdom</i> .....	5015683,7	1153215	1278790	4127028,7	949501	1054267
Wietnam <i>Vietnam</i> .....	99384,9	22857	25402	233311,4	53668	59381
Włochy <i>Italy</i> .....	6237883,4	1435080	1593221	2948349,6	678720	753829
Zjednoczone Emiraty Arabskie <i>United Arab Emirates</i> .....	82761,1	18983	21097	301766,5	69279	76734

TABL. 15. IMPORT I EKSPORT WEDŁUG SEKCJI SITC  
Z WYMIENIENIEM WAŻNIEJSZYCH KRAJÓW W 2016 R. (cd.)  
IMPORTS AND EXPORTS BY SITC SECTIONS AND MAJOR COUNTRIES  
IN 2016 (cont.)

SEKCJE SITC SITC SECTIONS WAŻNIEJSZE KRAJE MAJOR COUNTRIES	Import <i>Imports</i>			Eksport <i>Exports</i>		
	w tys. zł <i>in thous. zł</i>	w tys. euro <i>in thous. euro</i>	w tys. dol. USA <i>in thous. USD</i>	w tys. zł <i>in thous. zł</i>	w tys. euro <i>in thous. euro</i>	w tys. dol. USA <i>in thous. USD</i>
<b>OGÓŁEM TOTAL</b> .....	<b>139932516,4</b>	<b>32188405</b>	<b>35723904</b>	<b>148920626,4</b>	<b>34263873</b>	<b>38025168</b>
Arabia Saudyjska <i>Saudi Arabia</i> .....	55067,9	12643	14013	399247,1	91728	101393
Argentyna <i>Argentina</i> .....	11078,9	2546	2828	46984,9	10794	11959
Armenia <i>Armenia</i> .....	80159,4	18414	20419	27705,0	6369	7070
Australia <i>Australia</i> .....	58159,3	13394	14810	351533,1	81060	90051
Austria <i>Austria</i> .....	4266265,7	981433	1089306	2717578,3	625261	694322
Bahrajn <i>Bahrain</i> .....	80215,3	18504	20510	18224,5	4196	4645
Bangladesz <i>Bangladesh</i> .....	141425,7	32452	35879	45849,3	10525	11690
Belgia <i>Belgium</i> .....	3883955,1	893544	991513	3339479,7	768577	853025
Białoruś <i>Belarus</i> .....	1074541,5	247097	274267	1020880,8	234786	260268
Bośnia i Hercegowina <i>Bosnia and Herzegovina</i> .....	41432,5	9518	10533	270525,0	62221	69121
Brazylia <i>Brazil</i> .....	247897,4	57059	63184	141254,2	32414	35827
Bulgaria <i>Bulgaria</i> .....	660273,0	151886	168686	576366,3	132619	147389
Chile <i>Chile</i> .....	177936,1	40689	44845	50228,1	11540	12811
Chiny <i>China</i> .....	11755279,1	2700805	2993563	2261068,0	520923	576272
Chorwacja <i>Croatia</i> .....	115046,0	26484	29408	546894,5	125888	139786
Czechy <i>Czech Republic</i> .....	6940983,2	1597476	1774071	11094087,1	2553422	2834466
Dania <i>Denmark</i> .....	1431660,8	329236	365485	2771766,5	637866	708224
Egipt <i>Egypt</i> .....	138896,1	31900	35427	168305,8	38621	42696
Estonia <i>Estonia</i> .....	214667,9	49454	55015	914521,3	210535	233844
Finlandia <i>Finland</i> .....	2946457,8	677951	752747	1396743,6	321326	357117
Francja <i>France</i> .....	5523790,8	1270707	1410811	8054879,7	1854226	2059083
Grecja <i>Greece</i> .....	473367,9	108765	120222	520326,8	119659	133188
Hiszpania <i>Spain</i> .....	3277950,6	754366	837350	2883054,0	663591	736517
Holandia <i>Netherlands</i> .....	3364597,6	774475	859782	4790031,9	1102008	1222913
Indie <i>India</i> .....	1564072,2	359354	398293	569315,1	130619	144968
Indonezja <i>Indonesia</i> .....	199162,4	45838	50819	15816,4	3633	4034
Irlandia <i>Ireland</i> .....	105249,1	24223	26887	328274,9	75604	84009
Islandia <i>Iceland</i> .....	407218,3	93659	103934	79248,3	18247	20301
Izrael <i>Israel</i> .....	137159,2	31549	34945	417503,1	95939	106189
Japonia <i>Japan</i> .....	912113,7	209957	232967	502504,1	115377	127989
Kanada <i>Canada</i> .....	155319,1	35779	39710	394179,1	90629	100485
Kazachstan <i>Kazakhstan</i> .....	94495,3	21682	24066	245635,0	56506	62781
Korea Południowa <i>South Korea</i> .....	1825510,8	419692	465264	721410,8	165803	183369
Litwa <i>Lithuania</i> .....	687800,5	158257	175700	2709623,6	623538	692497
Luksemburg <i>Luxembourg</i> .....	679458,7	156429	173800	293213,8	67486	74864
Łotwa <i>Latvia</i> .....	523201,0	120423	133900	1128511,9	259721	288507
Macedonia <i>Macedonia</i> .....	23222,2	5338	5918	76796,8	17648	19572
Malezja <i>Malaysia</i> .....	130207,6	29947	33099	182336,3	41881	46366
Maroko <i>Morocco</i> .....	9500,6	2181	2413	251790,1	57901	64088
Meksyk <i>Mexico</i> .....	163125,0	37525	41611	394578,0	90685	100490
Mołdawia <i>Moldova</i> .....	19407,7	4465	4955	176418,0	40516	49453
Niemcy <i>Germany</i> .....	39348559,0	9054137	10053724	43300364,9	9963449	11061948
Norwegia <i>Norway</i> .....	1985239,7	456465	506251	2166616,2	498296	552734
Pakistan <i>Pakistan</i> .....	409661,9	94148	104136	85271,0	19581	21644
Portugalia <i>Portugal</i> .....	409599,2	94213	104513	420751,2	96847	107543
Rosja <i>Russia</i> .....	4011159,6	922393	1023277	4379728,6	1006825	1115757
Rumunia <i>Romania</i> .....	2437589,1	560637	622185	3114818,2	716748	796459
Serbia <i>Serbia</i> .....	414929,8	95391	105681	665911,2	153124	169657

Towary przemysłowe sklasyfikowane głównie wg surowca  
*Manufactured goods classified chiefly by material*

TABLE 15. IMPORT I EKSPORT WEDŁUG SEKCJI SITC  
Z WYMIENIENIEM WAŻNIEJSZYCH KRAJÓW W 2016 R. (cd.)  
IMPORTS AND EXPORTS BY SITC SECTIONS AND MAJOR COUNTRIES  
IN 2016 (cont.)

SEKCJE SITC SITC SECTIONS WAŻNIEJSZE KRAJE MAJOR COUNTRIES	Import Imports			Eksport Exports		
	w tys. zł in thous. zł	w tys. euro in thous. euro	w tys. dol. USA in thous. USD	w tys. zł in thous. zł	w tys. euro in thous. euro	w tys. dol. USA in thous. USD

Towary przemysłowe sklasyfikowane głównie wg surowca (dok.)  
Manufactured goods classified chiefly by material (cont.)

Singapur <i>Singapore</i> .....	14784,9	3405	3776	574555,5	132004	143623
Słowacja <i>Slovakia</i> .....	4166016,8	958480	1063940	4666377,4	1073441	1191782
Słowenia <i>Slovenia</i> .....	740128,8	170306	188990	736467,3	169425	188103
Stany Zjednoczone <i>United States</i> .....	1999913,1	459937	509990	2623322,7	602454	667940
Szwajcaria <i>Switzerland</i> .....	756714,1	174006	193012	1345859,6	309484	343072
Szwecja <i>Sweden</i> .....	4147071,7	954238	1059266	4517061,9	1039743	1154003
Tajlandia <i>Thailand</i> .....	305402,1	70186	77842	105457,9	24300	26967
Tajwan <i>Taiwan</i> .....	924875,6	212425	235533	43869,9	10065	11198
Tunezja <i>Tunisia</i> .....	71964,5	16520	18246	77015,7	17756	19667
Turcja <i>Turkey</i> .....	2868865,7	659449	731018	1704975,9	391730	433684
Ukraina <i>Ukraine</i> .....	2872358,4	659973	730796	3449960,7	792974	878769
Węgry <i>Hungary</i> .....	2107764,8	485070	538572	4636602,0	1067331	1185397
Wielka Brytania <i>United Kingdom</i> .....	2440153,5	561416	623342	9267746,1	2132778	2366469
Wietnam <i>Vietnam</i> .....	385809,8	88731	98439	65110,2	14961	16613
Włochy <i>Italy</i> .....	10453498,5	2404825	2671580	5809427,9	1337253	1485405
Zjednoczone Emiraty Arabskie <i>United Arab Emirates</i> .....	305997,9	70417	78081	449385,0	103295	114401

Maszyny, urządzenia i sprzęt transportowy  
Machinery and transport equipment

<b>OGÓŁEM TOTAL</b> .....	<b>282875623,3</b>	<b>65078146</b>	<b>72190552</b>	<b>306606106,8</b>	<b>70538578</b>	<b>78249868</b>
Antigua i Barbuda <i>Antigua and Barbuda</i> .....	572040,4	131145	143907	744966,6	169834	185146
Arabia Saudyjska <i>Saudi Arabia</i> .....	1008,5	235	262	677311,4	156007	170840
Argentyna <i>Argentina</i> .....	18123,7	4171	4654	177260,2	40719	45209
Australia <i>Australia</i> .....	35692,1	8212	9087	987653,0	226717	250690
Austria <i>Austria</i> .....	4352080,3	1000630	1109895	4312552,8	992372	1100783
Bahamy <i>The Bahamas</i> .....	1069157,7	245435	270370	1331833,3	306466	335565
Belgia <i>Belgium</i> .....	5009885,8	1152059	1280750	6655358,1	1530898	1688296
Białoruś <i>Belarus</i> .....	121195,8	27639	30559	1428156,1	327883	363399
Bośnia i Hercegowina <i>Bosnia and Herzegovina</i> .....	12804,2	2945	3273	155486,2	35705	39588
Brazylia <i>Brazil</i> .....	476927,1	109946	122163	676266,2	155375	172105
Bułgaria <i>Bulgaria</i> .....	401458,4	92343	102498	734654,5	169224	187834
Chiny <i>China</i> .....	51907123,2	11936807	13225207	2621702,0	602460	666675
Chorwacja <i>Croatia</i> .....	309829,2	71022	78530	694853,2	159579	176746
Cypr <i>Cyprus</i> .....	204064,9	46286	51171	362135,8	83272	92841
Czechy <i>Czech Republic</i> .....	11342201,6	2609983	2896761	15571011,6	3583160	3974574
Dania <i>Denmark</i> .....	1679797,9	386616	429619	4541737,9	1045311	1160602
Egipt <i>Egypt</i> .....	12005,0	2760	3061	471077,8	108272	119984
Estonia <i>Estonia</i> .....	225491,5	51675	56979	1555944,6	358455	397646
Etiopia <i>Ethiopia</i> .....	178,9	41	46	174653,0	39886	44045
Filipiny <i>Philippines</i> .....	891447,5	205004	227304	120784,6	27744	30958
Finlandia <i>Finland</i> .....	1223873,7	281550	312469	2082862,6	478889	531377
Francja <i>France</i> .....	12291896,5	2830058	3141925	19587153,0	4507391	5003104
Gibraltar <i>Gibraltar</i> .....	214410,4	49963	56026	253307,9	58590	65735
Grecja <i>Greece</i> .....	435239,9	101577	112580	1402082,0	324079	359045
Hiszpania <i>Spain</i> .....	6325945,1	1455905	1616707	10706523,2	2463844	2734628
Holandia <i>Netherlands</i> .....	10339246,3	2377346	2632923	13920890,0	3202422	3549876
Hongkong <i>Hong Kong</i> .....	160706,5	36962	40993	332690,0	76465	84741

TABL. 15. IMPORT I EKSPORT WEDŁUG SEKCJI SITC  
Z WYMIENIENIEM WAŻNIEJSZYCH KRAJÓW W 2016 R. (cd.)  
IMPORTS AND EXPORTS BY SITC SECTIONS AND MAJOR COUNTRIES  
IN 2016 (cont.)

SEKCJE SITC SITC SECTIONS WAŻNIEJSZE KRAJE MAJOR COUNTRIES	Import Imports			Eksport Exports		
	w tys. zł in thous. zł	w tys. euro in thous. euro	w tys. dol. USA in thous. USD	w tys. zł in thous. zł	w tys. euro in thous. euro	w tys. dol. USA in thous. USD
<b>Maszyny, urządzenia i sprzęt transportowy (dok.)</b> <b>Machinery and transport equipment (cont.)</b>						
Indie India .....	1018943,4	234445	260015	1030675,7	237595	263336
Indonezja Indonesia .....	679955,3	156386	173022	120700,4	27673	30590
Iran Iran .....	9930,9	2284	2542	102649,7	23561	26180
Irlandia Ireland .....	1033755,7	238305	265166	1084094,8	249397	276149
Islandia Iceland .....	20502,3	4709	5226	441682,9	102002	110952
Izrael Israel .....	507490,8	116693	129086	669453,6	153756	170718
Japonia Japan .....	6598613,4	1518300	1685434	1052491,2	242663	268086
Jordania Jordan .....	95,4	22	24	117949,2	27065	29887
Kanada Canada .....	644959,1	148326	164677	3253873,0	748283	830699
Katar Qatar .....	127,2	29	31	176260,1	40462	44467
Kazachstan Kazakhstan .....	3778,9	875	983	400025,5	91933	101732
Korea Południowa South Korea .....	8246544,5	1896392	2099664	693881,5	159499	176780
Liberia Liberia .....	690177,4	159083	176698	671657,0	154927	172851
Litwa Lithuania .....	466117,1	107250	119020	2546574,2	585644	649874
Luksemburg Luxembourg .....	158621,1	36506	40460	304465,0	69990	77652
Łotwa Latvia .....	145038,2	33375	37048	1731646,2	398413	442166
Malezja Malaysia .....	1764073,6	405829	449877	163886,0	37679	41605
Malta Malta .....	14845,6	3417	3794	67896,1	15595	17330
Maroko Morocco .....	311735,5	71528	78993	488426,1	112083	124539
Meksyk Mexico .....	1280347,6	294271	325878	1141917,6	262494	291565
Moldawia Moldova .....	1311,4	302	337	187561,7	43049	47489
Niemcy Germany .....	69273849,8	15937386	17692894	78659734,5	18097862	20080395
Norwegia Norway .....	1379830,2	317235	352670	4446085,1	1026030	1138317
Nowa Zelandia New Zealand .....	144989,8	33551	37348	399398,9	92227	102708
Pakistan Pakistan .....	498,3	113	124	147047,3	33716	36604
Panama Panama .....	94398,8	21564	23724	137171,2	31678	35495
Portugalia Portugal .....	735365,0	169118	187831	1205628,5	277338	307454
Rep. Południowej Afryki South Africa ...	313695,1	72149	80015	976072,0	224476	248656
Rosja Russia .....	1195512,5	275670	308344	8434716,4	1938108	2149213
Rumunia Romania .....	2868119,8	660049	733196	3866100,7	889938	987596
Serbia Serbia .....	264057,5	60579	67198	1340170,7	308222	342210
Singapur Singapore .....	1855212,4	431125	476242	1582602,4	365992	410746
Słowacja Slovakia .....	5335708,4	1228134	1363490	5361782,1	1233846	1368891
Słowenia Slovenia .....	755021,3	173692	192653	840367,0	193627	215002
Stany Zjednoczone United States .....	11509328,5	2647715	2935222	9869278,4	2267873	2512154
Szwajcaria Switzerland .....	2100058,8	482576	53482	3051162,4	701514	777573
Szwecja Sweden .....	4836432,6	1111373	1233080	10181626,5	2342645	2598534
Tajlandia Thailand .....	1481331,3	340822	377856	300671,9	69066	76575
Tajwan Taiwan .....	2728417,6	627003	694365	153699,9	35400	39326
Tunezja Tunisia .....	423138,8	97243	107860	267043,4	61309	67730
Turcja Turkey .....	4970537,0	1142584	1265713	8194788,3	1884718	2088744
Ukraina Ukraine .....	487312,7	112040	124105	4589099,5	1055371	1168379
Węgry Hungary .....	5427918,1	1248077	1384022	8785454,6	2022005	2245696
Wielka Brytania United Kingdom .....	7254393,3	1668876	1852772	21745285,5	5003410	5553521
Wietnam Vietnam .....	3477322,5	801093	888657	128598,6	29512	32792
Włochy Italy .....	18627100,7	4286494	4762060	18252289,2	4200112	4663768
Wyspy Marshalla Marshall Islands .....	38735,0	9001	10035	1366590,7	311444	350780
Wyspy Owcze Faroe Islands .....	131838,5	30829	33724	129964,6	30457	33387
Zjednoczone Emiraty Arabskie United Arab Emirates .....	71860,2	16556	18298	881511,0	202433	224247

TABLE 15. IMPORT I EKSPORT WEDŁUG SEKCJI SITC  
Z WYMIENIENIEM WAŻNIEJSZYCH KRAJÓW W 2016 R. (cd.)  
IMPORTS AND EXPORTS BY SITC SECTIONS AND MAJOR COUNTRIES  
IN 2016 (cont.)

SEKCJE SITC SITC SECTIONS WAŻNIEJSZE KRAJE MAJOR COUNTRIES	Import Imports			Eksport Exports		
	w tys. zł in thous. zł	w tys. euro in thous. euro	w tys. dol. USA in thous. USD	w tys. zł in thous. zł	w tys. euro in thous. euro	w tys. dol. USA in thous. USD
<b>Różne wyroby przemysłowe</b> <i>Miscellaneous manufactured articles</i>						
<b>OGÓŁEM TOTAL</b> .....	<b>98400466,9</b>	<b>22630220</b>	<b>25096223</b>	<b>13311842,3</b>	<b>30619404</b>	<b>33961240</b>
Arabia Saudyjska <i>Saudi Arabia</i> .....	309,6	71	79	191301,2	43990	48696
Armenia <i>Armenia</i> .....	18708,3	4295	4749	14404,3	3311	3666
Australia <i>Australia</i> .....	95338,2	21897	24233	273308,9	62785	69558
Austria <i>Austria</i> .....	955656,7	219970	244291	2858067,6	657452	729017
Bangladesz <i>Bangladesh</i> .....	3958089,2	909495	1008764	22389,3	5130	5689
Belgia <i>Belgium</i> .....	1207004,9	277549	308332	2752442,3	633378	703193
Białoruś <i>Belarus</i> .....	128144,9	29463	32651	472883,1	108641	120394
Bośnia i Hercegowina <i>Bosnia and Herzegovina</i> .....	43711,0	10055	11161	123372,0	28345	31446
Brazylia <i>Brazil</i> .....	52598,4	12071	13375	116550,6	26748	29610
Bułgaria <i>Bulgaria</i> .....	534223,4	122790	136282	491456,4	113062	125524
Chiny <i>China</i> .....	25559263,6	5875578	6512991	1062290,4	244138	270595
Chorwacja <i>Croatia</i> .....	135518,6	31150	34538	458596,0	105488	117064
Cypr <i>Cyprus</i> .....	65491,3	14996	16526	146399,6	33669	37397
Czechy <i>Czech Republic</i> .....	2820346,7	649117	719973	7994856,3	1839643	2040206
Dania <i>Denmark</i> .....	983917,9	226303	250822	2675844,7	615853	683341
Estonia <i>Estonia</i> .....	62022,1	14269	15822	673166,0	154859	171803
Filipiny <i>Philippines</i> .....	320053,3	73513	81465	14360,7	3303	3677
Finlandia <i>Finland</i> .....	159166,1	36631	40645	1065945,9	245196	272212
Francja <i>France</i> .....	2393264,7	550470	610644	6715792,8	1545002	1714201
Grecja <i>Greece</i> .....	75198,5	17304	19254	316106,7	72801	80736
Hiszpania <i>Spain</i> .....	916960,4	211051	234177	3031556,7	697816	774820
Holandia <i>Netherlands</i> .....	2295986,1	528356	586218	6381220,0	1467508	1628236
Hongkong <i>Hong Kong</i> .....	106431,6	24523	27295	185801,3	42703	47260
Indie <i>India</i> .....	1930054,7	443725	492275	131252,0	30180	33385
Indonezja <i>Indonesia</i> .....	1088327,8	250067	277355	27197,1	6247	6941
Iran <i>Iran</i> .....	744,4	171	187	108762,7	24966	27538
Irlandia <i>Ireland</i> .....	1129737,8	259390	287346	483525,1	111285	123579
Izrael <i>Israel</i> .....	128872,0	29597	32790	192924,3	44293	49008
Japonia <i>Japan</i> .....	2456044,4	565228	625784	331351,9	76270	84801
Jordania <i>Jordan</i> .....	1892,3	433	484	151967,5	34617	38922
Kambodża <i>Cambodia</i> .....	925739,6	212677	235787	2440,5	561	625
Kanada <i>Canada</i> .....	117861,3	27132	30063	552592,9	127003	140325
Korea Południowa <i>South Korea</i> .....	1511355,1	347195	383018	179872,0	41363	45809
Litwa <i>Lithuania</i> .....	558186,7	128351	142583	1452176,0	334033	370634
Luksemburg <i>Luxembourg</i> .....	91019,2	20958	23235	184471,9	42431	47049
Łotwa <i>Latvia</i> .....	72266,2	16638	18462	850209,5	195495	217081
Macedonia <i>Macedonia</i> .....	34464,4	7914	8772	35432,7	8137	9045
Madagaskar <i>Madagascar</i> .....	15506,0	3570	3970	2142,6	491	550
Malezja <i>Malaysia</i> .....	487236,1	111891	123809	111738,8	25538	28216
Maroko <i>Morocco</i> .....	500648,9	115189	127725	101166,8	23235	25699
Meksyk <i>Mexico</i> .....	390246,6	89808	99629	182563,6	41972	46507
Mjanma (Birma) <i>Myanmar (Burma)</i> .....	129263,8	29714	32887	18759,8	4347	4681
Mołdawia <i>Moldova</i> .....	89444,1	20554	22748	67768,7	15585	17278
Niemcy <i>Germany</i> .....	19500069,9	4488203	4981360	49825956,6	11462086	12709858
Norwegia <i>Norway</i> .....	128744,4	29546	32698	1456363,8	335157	372405
Pakistan <i>Pakistan</i> .....	761009,5	174803	193764	12641,5	2905	3219
Panama <i>Panama</i> .....	2525,6	584	647	22986,0	5291	5872
Portugalia <i>Portugal</i> .....	463287,2	106512	118192	572052,0	131574	145918

TABL. 15. **IMPORT I EKSPORT WEDŁUG SEKCJI SITC  
Z WYMIENIENIEM WAŻNIEJSZYCH KRAJÓW W 2016 R. (dok.)**  
**IMPORTS AND EXPORTS BY SITC SECTIONS AND MAJOR COUNTRIES**  
**IN 2016 (cont.)**

SEKCJE SITC SITC SECTIONS WAŻNIEJSZE KRAJE MAJOR COUNTRIES	Import <i>Imports</i>			Eksport <i>Exports</i>		
	w tys. zł <i>in thous. zł</i>	w tys. euro <i>in thous. euro</i>	w tys. dol. USA <i>in thous. USD</i>	w tys. zł <i>in thous. zł</i>	w tys. euro <i>in thous. euro</i>	w tys. dol. USA <i>in thous. USD</i>

**Różne wyroby przemysłowe (dok.)**  
**Miscellaneous manufactured articles (cont.)**

Rep. Południowej Afryki <i>South Africa</i> ...	26533,7	6105	6739	136022,2	31228	34600
Rosja <i>Russia</i> .....	77779,7	17846	19723	3064960,6	704704	781544
Rumunia <i>Romania</i> .....	759647,4	174866	193982	2500288,8	575242	638378
Serbia <i>Serbia</i> .....	163556,7	37628	41686	290660,5	66867	74132
Singapur <i>Singapore</i> .....	195455,9	44995	49958	105969,5	24353	26916
Słowacja <i>Slovakia</i> .....	1135481,4	261052	289393	3573468,5	822398	912977
Słowenia <i>Slovenia</i> .....	225027,9	51795	57493	366504,9	84347	93633
Sri Lanka <i>Sri Lanka</i> .....	199245,3	45792	50815	1675,5	385	428
Stany Zjednoczone <i>United States</i> .....	2518656,3	579249	642159	36276006,6	833405	923224
Szwajcaria <i>Switzerland</i> .....	826431,0	190026	210532	1575253,7	362121	401006
Szwecja <i>Sweden</i> .....	950645,4	218795	242641	3913691,4	900396	999235
Tajlandia <i>Thailand</i> .....	654911,8	150623	166905	27932,4	6418	7097
Tajwan <i>Taiwan</i> .....	684587,9	157471	174667	71382,1	16437	18232
Tunezja <i>Tunisia</i> .....	303685,2	69782	77354	107085,4	24595	27241
Turcja <i>Turkey</i> .....	2712045,2	623329	692046	565836,1	130152	144413
Ukraina <i>Ukraine</i> .....	475608,1	109487	120392	1464428,9	336460	372582
Węgry <i>Hungary</i> .....	1129011,6	259697	288150	2666597,8	613525	680582
Wielka Brytania <i>United Kingdom</i> .....	2634830,2	606241	672397	8056822,5	1854091	2056756
Wietnam <i>Vietnam</i> .....	1815001,3	417316	462303	41790,8	9619	10643
Włochy <i>Italy</i> .....	4744624,8	1091655	1211948	3963210,4	911866	1011510
Zjednoczone Emiraty Arabskie <i>United Arab Emirates</i> .....	6782,9	1561	1732	588146,4	134690	149934

**Towary i transakcje niesklasyfikowane w SITC**  
**Commodities and transactions not classified elsewhere in the SITC**

<b>OGÓŁEM TOTAL</b> .....	<b>9209512,2</b>	<b>2127144</b>	<b>2348857</b>	<b>2192343,9</b>	<b>503879</b>	<b>559585</b>
Katar <i>Qatar</i> .....	1112338,7	256153	284387	59,1	13	15
Kolumbia <i>Colombia</i> .....	147,5	34	39	159851,7	36820	41157
Niemcy <i>Germany</i> .....	540711,4	124430	137828	693352,5	159587	177784
Rosja <i>Russia</i> .....	7124962,6	1647226	1816389	3482,0	799	886
Stany Zjednoczone <i>United States</i> .....	109951,4	25286	27982	38696,0	8932	9851
Szwajcaria <i>Switzerland</i> .....	42114,1	9669	10647	492318,8	112746	125223
Ukraina <i>Ukraine</i> .....	488,5	112	124	284191,8	65426	72082

TABLE 16. **IMPORT WEDŁUG KRAJU WYSYŁKI I EKSPORT WEDŁUG SEKCJI SITC Z WYMIENIENIEM WAŻNIEJSZYCH KRAJÓW W 2016 R. (ceny bieżące)**  
**IMPORTS BY COUNTRIES OF CONSIGNMENT AND EXPORTS BY SITC SECTIONS AND MAJOR COUNTRIES IN 2016 (current prices)**

U w a g a. Hongkong — Chiny — Specjalny Region Administracyjny Hongkong,  
 Macedonia — Macedonia,

Tajwan — Chiny — Tajwan.

*N o t e.* Hong Kong — China — Hong Kong Special Administrative Region,  
 Macedonia — Macedonia (The former Yugoslav Republic of Macedonia),  
 Taiwan — China — Taiwan.

SEKCJE SITC SITC SECTIONS WAŻNIEJSZE KRAJE MAJOR COUNTRIES	Import Imports			Eksport Exports		
	w tys. zł <i>in thous. zł</i>	w tys. euro <i>in thous. euro</i>	w tys. dol. USA <i>in thous. USD</i>	w tys. zł <i>in thous. zł</i>	w tys. euro <i>in thous. euro</i>	w tys. dol. USA <i>in thous. USD</i>

**Żywność i zwierzęta żywe**  
**Food and live animals**

	60094176,0	13825234	15329212	87946937,6	20229204	22433049
<b>OGÓLEM TOTAL</b> .....						
Algieria <i>Algeria</i> .....	0,0	0	0	510906,0	117550	130474
Arabia Saudyjska <i>Saudi Arabia</i> .....	9,8	2	2	1461885,8	336507	372323
Argentyna <i>Argentina</i> .....	2941802,4	675444	749242	7313,8	1682	1855
Australia <i>Australia</i> .....	12268,8	2831	3147	179916,3	41338	45722
Austria <i>Austria</i> .....	822824,9	189348	209819	1190837,5	274022	304492
Belgia <i>Belgium</i> .....	2802273,8	644945	715549	1696912,2	390392	432882
Białoruś <i>Belarus</i> .....	47228,8	10821	12041	1402553,1	322011	356831
Bośnia i Hercegowina <i>Bosnia and Herzegovina</i> .....	1243,5	286	319	198486,3	45652	50585
Brazylia <i>Brazil</i> .....	134625,5	31024	34214	54933,4	12638	13996
Bulgaria <i>Bulgaria</i> .....	269822,5	61979	68781	921473,7	212001	235258
Chile <i>Chile</i> .....	194322,1	44688	49487	79719,8	18324	20348
Chiny <i>China</i> .....	717702,3	164820	182052	401662,2	92309	102316
Chorwacja <i>Croatia</i> .....	96933,8	22297	24722	513723,0	118189	131281
Cypr <i>Cyprus</i> .....	38020,9	8768	9767	141344,8	32531	36162
Czechy <i>Czech Republic</i> .....	1906721,1	438765	486946	5103434,9	1173900	1302890
Dania <i>Denmark</i> .....	3461947,5	796597	883576	1994665,6	458971	509144
Egipt <i>Egypt</i> .....	47563,1	10935	12130	476046,5	108616	120305
Ekwador <i>Ecuador</i> .....	385375,5	88336	97894	5283,6	1215	1348
Estonia <i>Estonia</i> .....	61288,3	14099	15645	547455,0	125943	139797
Filipiny <i>Philippines</i> .....	30653,0	7034	7798	59716,2	13762	15244
Finlandia <i>Finland</i> .....	92678,4	21360	23739	460749,9	106009	117619
Francja <i>France</i> .....	2041507,7	469715	520659	4605722,6	1060055	1175938
Ghana <i>Ghana</i> .....	110803,2	25505	28353	61927,2	14236	15704
Grecja <i>Greece</i> .....	399786,7	91906	101628	635792,0	146324	162619
Hiszpania <i>Spain</i> .....	3718860,1	855207	946625	2088886,8	480690	533329
Holandia <i>Netherlands</i> .....	6079104,1	1398787	1552470	4334795,3	997173	1105320
Hongkong <i>Hong Kong</i> .....	294,1	67	74	689720,2	158670	175547
Indie <i>India</i> .....	237518,9	54599	60462	21292,0	4906	5437
Indonezja <i>Indonesia</i> .....	91735,6	21233	23467	116426,6	26762	29691
Irak <i>Iraq</i> .....	307,4	70	77	111722,0	25654	28426
Iran <i>Iran</i> .....	31396,1	7195	7914	40077,6	9220	10180
Irlandia <i>Ireland</i> .....	616995,2	142038	157519	667001,3	153427	170265
Islandia <i>Iceland</i> .....	186131,3	42799	47175	26686,3	6138	6802
Izrael <i>Israel</i> .....	36907,2	8494	9406	648819,2	148812	164678
Japonia <i>Japan</i> .....	2976,9	686	760	105648,6	24237	26755
Kanada <i>Canada</i> .....	142194,4	32589	35972	272675,8	62689	69457
Kazachstan <i>Kazakhstan</i> .....	51499,4	11869	13170	188288,2	43350	48199
Kenia <i>Kenya</i> .....	87704,1	20188	22370	78440,1	17812	19698
Kolumbia <i>Colombia</i> .....	68721,0	15709	17252	28967,8	6625	7293
Kongo <i>Congo</i> .....	3009,5	696	778	69565,2	15991	17758
Korea Południowa <i>South Korea</i> .....	38024,6	8748	9658	124826,7	28713	31767
Kosowo <i>Kosovo</i> .....	0,0	0	0	62969,3	14459	16018

TABLE 16. IMPORT WEDŁUG KRAJU WYSYŁKI I EKSPORT WEDŁUG SEKCJI SITC  
Z WYMIENIENIEM WAŻNIEJSZYCH KRAJÓW W 2016 R. (cd.)  
IMPORTS BY COUNTRIES OF CONSIGNMENT AND EXPORTS BY SITC  
SECTIONS AND MAJOR COUNTRIES IN 2016 (cont.)

SEKCJE SITC SITC SECTIONS WAŻNIEJSZE KRAJE MAJOR COUNTRIES	Import Imports			Eksport Exports		
	w tys. zł in thous. zł	w tys. euro in thous. euro	w tys. dol. USA in thous. USD	w tys. zł in thous. zł	w tys. euro in thous. euro	w tys. dol. USA in thous. USD

**Żywność i zwierzęta żywe (dok.)**  
**Food and live animals (cont.)**

Kuba <i>Cuba</i> .....	0,0	0	0	166721,8	38477	42471
Kuwejt <i>Kuwait</i> .....	0,3	0	0	75962,3	17439	19310
Liban <i>Lebanon</i> .....	150,1	35	39	88373,8	20299	22407
Liberia <i>Liberia</i> .....	0,0	0	0	24018,7	5514	6103
Libia <i>Libya</i> .....	0,0	0	0	88777,9	20414	22576
Litwa <i>Lithuania</i> .....	1048157,1	241140	267279	2131368,7	490296	544409
Luksemburg <i>Luxembourg</i> .....	18574,3	4262	4714	29644,9	6830	7577
Łotwa <i>Latvia</i> .....	272683,9	62736	69653	1010957,9	232378	257684
Macedonia <i>Macedonia</i> .....	31383,0	7303	8176	104371,1	23992	26565
Malezja <i>Malaysia</i> .....	2708,6	622	695	72848,8	16744	18536
Malta <i>Malta</i> .....	106,3	24	26	35703,2	8217	9131
Maroko <i>Morocco</i> .....	6818,9	1563	1717	77095,5	17564	19457
Meksyk <i>Mexico</i> .....	42470,5	9751	10815	53083,0	12207	13548
Mołdawia <i>Moldova</i> .....	58076,8	13363	14732	96808,8	22237	24497
Mongolia <i>Mongolia</i> .....	399,9	92	101	75676,9	17421	19317
Mozambik <i>Mozambique</i> .....	59582,9	13875	15444	100970,8	23147	25671
Niemcy <i>Germany</i> .....	14748974,8	3394027	3765397	20836929,5	4793586	5315542
Nigeria <i>Nigeria</i> .....	2030,0	464	517	225724,1	51738	57103
Norwegia <i>Norway</i> .....	1036328,3	238225	263411	483659,5	111257	123400
Nowa Zelandia <i>New Zealand</i> .....	101124,9	23281	25685	28854,0	6616	7293
Pakistan <i>Pakistan</i> .....	2727,4	630	704	42366,9	9741	10795
Portugalia <i>Portugal</i> .....	308062,8	70942	78730	341726,0	78601	87208
Rep. Południowej Afryki <i>South Africa</i> ...	12321,1	2831	3134	300301,0	68644	75879
Rosja <i>Russia</i> .....	345499,2	79552	88256	1398035,7	321462	356214
Rumunia <i>Romania</i> .....	164211,1	37795	41953	2283848,9	525531	582376
Senegal <i>Senegal</i> .....	1,5	0	0	150223,6	34646	38390
Serbia <i>Serbia</i> .....	75556,7	17343	19241	318600,4	73242	81057
Słowacja <i>Slovakia</i> .....	1268162,7	291672	323493	2435871,2	560405	621723
Słowenia <i>Slovenia</i> .....	68795,1	15822	17501	277799,3	63912	70984
Stany Zjednoczone <i>United States</i> .....	424628,1	97848	108020	1327405,4	305056	337942
Sudan <i>Sudan</i> .....	95289,6	22034	24739	26311,0	6018	6690
Szwajcaria <i>Switzerland</i> .....	60023,2	13789	15238	340573,3	78307	86754
Szwecja <i>Sweden</i> .....	3806930,6	876439	971473	1658384,3	381500	423183
Tajlandia <i>Thailand</i> .....	114626,4	26346	29187	62525,6	14348	15853
Tajwan <i>Taiwan</i> .....	1094,0	253	279	39834,3	9171	10115
Tanzania <i>Tanzania</i> .....	18775,0	4289	4759	65507,7	15264	17021
Turcja <i>Turkey</i> .....	632930,7	145717	160947	447963,4	102949	113924
Turkmenistan <i>Turkmenistan</i> .....	331,5	76	86	62181,9	14296	15867
Ukraina <i>Ukraine</i> .....	1023673,2	235565	260709	1274827,6	292955	323862
Uzbekistan <i>Uzbekistan</i> .....	1144,3	263	291	56247,0	13053	14621
Węgry <i>Hungary</i> .....	999468,3	229914	254977	2050789,3	471913	523585
Wielka Brytania <i>United Kingdom</i> .....	1690754,7	389282	432543	8457475,6	1946063	2160017
Wietnam <i>Vietnam</i> .....	291972,7	67097	74292	428588,5	98505	109165
Włochy <i>Italy</i> .....	2433449,6	559824	621054	4550136,6	1047150	1161774
Wybrzeże Kości Słoniowej <i>Côte d'Ivoire (Ivory Coast)</i> .....	258551,6	59413	65881	15925,9	3657	4051
Zimbabwe <i>Zimbabwe</i> .....	71974,2	16255	17817	26556,8	6005	6540
Zjednoczone Emiraty Arabskie <i>United Arab Emirates</i> .....	15337,2	3537	3899	246611,8	56601	62462



TABLE 16. IMPORT WEDŁUG KRAJU WYSYŁKI I EKSPORT WEDŁUG SEKCJI SITC  
Z WYMIENIENIEM WAŻNIEJSZYCH KRAJÓW W 2016 R. (cd.)  
IMPORTS BY COUNTRIES OF CONSIGNMENT AND EXPORTS BY SITC  
SECTIONS AND MAJOR COUNTRIES IN 2016 (cont.)

SEKCJE SITC SITC SECTIONS WAŻNIEJSZE KRAJE MAJOR COUNTRIES	Import Imports			Eksport Exports		
	w tys. zł in thous. zł	w tys. euro in thous. euro	w tys. dol. USA in thous. USD	w tys. zł in thous. zł	w tys. euro in thous. euro	w tys. dol. USA in thous. USD

Napoje i tytoń  
Beverages and tobacco

OGÓŁEM TOTAL	5998865,6	1379391	1529592	12043976,1	2771410	3073710
Algieria <i>Algeria</i> .....	0,0	0	0	118740,7	27350	30200
Australia <i>Australia</i> .....	11231,8	2580	2852	111836,0	25684	28361
Austria <i>Austria</i> .....	132782,6	30569	33942	587250,3	135086	149971
Belgia <i>Belgium</i> .....	874330,4	200944	222553	541735,0	124623	138283
Bulgaria <i>Bulgaria</i> .....	73995,8	17014	18840	196528,8	45225	50318
Chorwacja <i>Croatia</i> .....	14211,7	3265	3618	134011,7	30909	34229
Czechy <i>Czech Republic</i> .....	225819,9	51991	57837	877483,4	202005	224368
Dania <i>Denmark</i> .....	8138,1	1875	2088	97628,0	22447	24924
Finlandia <i>Finland</i> .....	91540,8	21050	23372	49472,4	11325	12388
Francja <i>France</i> .....	284798,3	65375	72695	667905,7	153639	170000
Grecja <i>Greece</i> .....	228840,8	52734	58397	183012,3	42114	46656
Hiszpania <i>Spain</i> .....	204707,2	47092	52278	426294,7	98032	109287
Holandia <i>Netherlands</i> .....	269912,3	62060	69050	1280767,8	294649	326217
Irlandia <i>Ireland</i> .....	91390,1	21022	23335	144513,4	33260	36955
Islandia <i>Iceland</i> .....	0,0	0	0	17359,4	4001	4435
Izrael <i>Israel</i> .....	4433,1	1020	1128	96058,4	22052	24443
Litwa <i>Lithuania</i> .....	108971,2	25068	27745	180698,2	41558	46118
Łotwa <i>Latvia</i> .....	1640,4	374	419	93910,1	21604	23952
Niemcy <i>Germany</i> .....	1167428,4	268688	298392	1415346,7	325794	362000
Portugalia <i>Portugal</i> .....	88509,7	20354	22569	123150,6	28335	31473
Rumunia <i>Romania</i> .....	49182,1	11269	12434	236498,1	54470	60410
Słowacja <i>Slovakia</i> .....	14407,8	3307	3654	309924,3	71276	79321
Słowenia <i>Slovenia</i> .....	605,7	140	155	184000,5	42316	47010
Stany Zjednoczone <i>United States</i> .....	130400,4	30031	33320	187338,9	43084	47846
Węgry <i>Hungary</i> .....	97352,0	22365	24869	550672,2	126662	140432
Wielka Brytania <i>United Kingdom</i> .....	645173,5	148461	164641	865061,6	199305	220851
Włochy <i>Italy</i> .....	346430,9	79608	88453	1126712,7	259556	287006
Zjednoczone Emiraty Arabskie <i>United Arab Emirates</i> .....	44,4	10	11	85441,7	19598	21747

Surowce niejadalne z wyjątkiem paliw  
Crude materials, inedible, except fuels

OGÓŁEM TOTAL	24456844,7	5624995	6237378	16957377,9	3901593	4326076
Argentyna <i>Argentina</i> .....	160949,7	37031	40957	993,3	230	252
Australia <i>Australia</i> .....	266946,5	61586	68572	2097,9	482	534
Austria <i>Austria</i> .....	268909,0	61855	68702	428586,2	98549	109349
Belgia <i>Belgium</i> .....	694995,2	159962	177414	224468,0	51608	57323
Białoruś <i>Belarus</i> .....	386957,1	88877	98384	101052,1	23239	25750
Brazylia <i>Brazil</i> .....	1311815,8	302125	334872	97164,0	22302	24778
Chile <i>Chile</i> .....	105557,4	24295	26942	2423,4	553	603
Chiny <i>China</i> .....	332383,4	76266	84437	560665,7	128816	142281
Czechy <i>Czech Republic</i> .....	1305141,5	300330	333482	864527,6	198848	220764
Dania <i>Denmark</i> .....	344954,5	79497	87951	519829,9	119740	132331
Estonia <i>Estonia</i> .....	312524,4	72008	80012	26670,7	6125	6788
Finlandia <i>Finland</i> .....	426389,3	98142	108984	765981,4	176101	194436
Francja <i>France</i> .....	646246,5	148571	164937	609647,1	140323	155976
Hiszpania <i>Spain</i> .....	334659,9	76954	85309	298434,0	68842	76439
Holandia <i>Netherlands</i> .....	2114793,2	486842	540704	441163,8	101530	112556

TABL. 16. IMPORT WEDŁUG KRAJU WYSYŁKI I EKSPORT WEDŁUG SEKCJI SITC  
Z WYMIENIENIEM WAŻNIEJSZYCH KRAJÓW W 2016 R. (cd.)  
**IMPORTS BY COUNTRIES OF CONSIGNMENT AND EXPORTS BY SITC  
SECTIONS AND MAJOR COUNTRIES IN 2016 (cont.)**

SEKCJE SITC SITC SECTIONS WAŻNIEJSZE KRAJE MAJOR COUNTRIES	Import <i>Imports</i>			Eksport <i>Exports</i>		
	w tys. zł <i>in thous. zł</i>	w tys. euro <i>in thous. euro</i>	w tys. dol. USA <i>in thous. USD</i>	w tys. zł <i>in thous. zł</i>	w tys. euro <i>in thous. euro</i>	w tys. dol. USA <i>in thous. USD</i>

**Surowce niejadalne z wyjątkiem paliw (dok.)  
Crude materials, inedible, except fuels (cont.)**

Hongkong <i>Hong Kong</i> .....	1996,7	461	520	139086,2	31938	35356
Indie <i>India</i> .....	151521,7	34797	38605	284350,3	65308	72398
Indonezja <i>Indonesia</i> .....	131416,8	30197	33557	17522,4	4036	4475
Japonia <i>Japan</i> .....	159722,1	36667	40545	82425,8	18936	20973
Kanada <i>Canada</i> .....	73157,0	16772	18605	742348,8	171540	190115
Korea Południowa <i>South Korea</i> .....	181274,4	41625	46140	24192,3	5536	6035
Liberia <i>Liberia</i> .....	105896,7	24161	26694	309,5	72	79
Litwa <i>Lithuania</i> .....	383395,9	88159	97668	195302,7	44902	49783
Łotwa <i>Latvia</i> .....	140988,7	32454	36058	95697,0	22033	24523
Maroko <i>Morocco</i> .....	262933,1	60404	67008	145406,9	33342	37075
Niemcy <i>Germany</i> .....	4606385,5	1059531	1176171	5790807,2	1332383	1479214
Norwegia <i>Norway</i> .....	190623,7	43669	48210	36772,1	8451	9374
Portugalia <i>Portugal</i> .....	282630,1	65071	72017	30459,1	6994	7757
Rep. Południowej Afryki <i>South Africa</i> ...	115760,4	26675	29696	7989,4	1837	2017
Rosja <i>Russia</i> .....	1505357,8	346178	383153	302232,7	69405	76773
Rumunia <i>Romania</i> .....	168079,3	38641	43112	144098,4	33160	36794
Senegal <i>Senegal</i> .....	101051,0	23346	25788	2512,7	577	639
Słowacja <i>Slovakia</i> .....	634690,9	145930	162024	440049,8	101187	111799
Słowenia <i>Slovenia</i> .....	89907,5	20682	23033	92697,7	21317	23662
Stany Zjednoczone <i>United States</i> .....	615299,2	141383	156606	100626,9	23087	25441
Szwajcaria <i>Switzerland</i> .....	11227,2	2579	2855	214566,7	49371	54784
Szwecja <i>Sweden</i> .....	780719,6	179577	199001	180532,0	41592	46205
Tajlandia <i>Thailand</i> .....	107519,1	24679	27315	99105,4	22700	24950
Tajwan <i>Taiwan</i> .....	48210,1	11075	12313	82272,8	19034	21146
Turcja <i>Turkey</i> .....	195532,5	45020	49938	55653,9	12815	14218
Ukraina <i>Ukraine</i> .....	1896137,3	435479	481426	379598,8	87267	96565
Węgry <i>Hungary</i> .....	302316,4	69510	77199	194023,3	44644	49586
Wielka Brytania <i>United Kingdom</i> .....	563844,8	129729	143856	418711,2	96446	107029
Włochy <i>Italy</i> .....	364651,5	83883	93173	945370,0	217760	241872
Wybrzeże Kości Słoniowej <i>Côte d'Ivoire (Ivory Coast)</i> .....	185733,2	42660	47283	4221,9	973	1083

**Paliwa mineralne, smary i materiały pochodne  
Mineral fuels, lubricants and related materials**

<b>OGÓŁEM TOTAL</b> .....	<b>46703005,4</b>	<b>10748064</b>	<b>11909820</b>	<b>19941050,0</b>	<b>4588554</b>	<b>5084282</b>
Arabia Saudyjska <i>Saudi Arabia</i> .....	467214,6	108119	119544	530,9	122	134
Australia <i>Australia</i> .....	820459,2	187319	204428	4718,4	1084	1206
Austria <i>Austria</i> .....	178946,8	41092	45342	930434,5	213899	236914
Belgia <i>Belgium</i> .....	316842,6	72839	80739	412509,1	95129	103552
Białoruś <i>Belarus</i> .....	837590,8	192151	213063	43671,5	10044	11110
Chiny <i>China</i> .....	122682,7	28183	31222	35918,9	8317	9343
Czechy <i>Czech Republic</i> .....	822986,6	189124	209319	4647610,0	1070506	1186459
Egipt <i>Egypt</i> .....	1415593,4	325663	360439	103608,2	23730	26508
Finlandia <i>Finland</i> .....	140077,5	32415	36072	91779,6	21021	23195
Francja <i>France</i> .....	99268,6	22822	25332	298605,0	68782	76580
Hiszpania <i>Spain</i> .....	48518,8	11194	12391	101505,8	23316	25885
Holandia <i>Netherlands</i> .....	455206,5	104896	116603	2482614,5	570566	630646
Indie <i>India</i> .....	4978,4	1141	1266	374560,5	85899	95193
Iran <i>Iran</i> .....	379630,6	88049	99447	600,5	137	152

TABLE 16. IMPORT WEDŁUG KRAJU WYSYŁKI I EKSPORT WEDŁUG SEKCJI SITC  
Z WYMIENIENIEM WAŻNIEJSZYCH KRAJÓW W 2016 R. (cd.)  
**IMPORTS BY COUNTRIES OF CONSIGNMENT AND EXPORTS BY SITC  
SECTIONS AND MAJOR COUNTRIES IN 2016 (cont.)**

SEKCJE SITC SITC SECTIONS WAŻNIEJSZE KRAJE MAJOR COUNTRIES	Import <i>Imports</i>			Eksport <i>Exports</i>		
	w tys. zł <i>in thous. zł</i>	w tys. euro <i>in thous. euro</i>	w tys. dol. USA <i>in thous. USD</i>	w tys. zł <i>in thous. zł</i>	w tys. euro <i>in thous. euro</i>	w tys. dol. USA <i>in thous. USD</i>

**Paliwa mineralne, smary i materiały pochodne (dok.)**  
**Mineral fuels, lubricants and related materials (cont.)**

Irlandia <i>Ireland</i> .....	3747,8	860	948	84480,4	19409	21653
Izrael <i>Israel</i> .....	770577,6	177545	194603	3527,2	809	899
Kazachstan <i>Kazakhstan</i> .....	472837,3	108689	119996	4676,8	1075	1197
Kolumbia <i>Colombia</i> .....	125471,5	28693	31600	94,3	22	24
Litwa <i>Lithuania</i> .....	1030505,0	236829	261758	131506,9	30133	32935
Łotwa <i>Latvia</i> .....	387036,4	89299	99011	37071,3	8493	9403
Niemcy <i>Germany</i> .....	4075244,9	937146	1039965	3143285,3	723438	803138
Norwegia <i>Norway</i> .....	169597,3	38581	41347	440439,5	101010	111605
Rosja <i>Russia</i> .....	28739589,3	6615919	7338696	93604,1	21520	23763
Rumunia <i>Romania</i> .....	7934,0	1830	2029	605036,3	139282	154455
Serbia <i>Serbia</i> .....	65,5	15	17	136309,9	31306	34680
Słowacja <i>Slovakia</i> .....	2018320,0	465629	513710	643549,7	147993	164257
Stany Zjednoczone <i>United States</i> .....	79621,5	18323	20403	128371,9	29804	33276
Szwecja <i>Sweden</i> .....	227378,0	52366	57838	1410704,4	325456	359190
Turcja <i>Turkey</i> .....	946738,0	217463	241003	130824,8	30349	34093
Ukraina <i>Ukraine</i> .....	551684,6	127014	140326	1071956,2	246404	272567
Węgry <i>Hungary</i> .....	187058,9	42968	47551	323972,7	74511	82548
Wielka Brytania <i>United Kingdom</i> .....	299806,4	68936	76355	474940,6	109366	121337
Włochy <i>Italy</i> .....	111329,4	25631	28470	670690,7	153781	170373

**Oleje, tłuszcze, woski, zwierzęce i roślinne**  
**Animal and vegetable oils, fats and waxes**

<b>OGÓŁEM TOTAL</b> .....	<b>3188290,3</b>	<b>733295</b>	<b>813770</b>	<b>2215914,2</b>	<b>509352</b>	<b>565852</b>
Belgia <i>Belgium</i> .....	106452,1	24490	27161	19217,6	4437	4940
Czechy <i>Czech Republic</i> .....	252993,0	58196	64714	1032432,7	237321	263754
Holandia <i>Netherlands</i> .....	702981,3	161820	179667	136650,4	31233	34924
Niemcy <i>Germany</i> .....	1031599,5	237146	263333	236618,1	54448	60319
Słowacja <i>Slovakia</i> .....	22792,2	5235	5815	268576,9	61806	68722
Ukraina <i>Ukraine</i> .....	339463,4	78022	86225	58983,3	13568	15013
Węgry <i>Hungary</i> .....	137784,3	31694	35190	77687,7	17880	19840
Włochy <i>Italy</i> .....	160328,6	36883	40940	14191,7	3270	3645

**Chemikalia i produkty pokrewne**  
**Chemicals and related products**

<b>OGÓŁEM TOTAL</b> .....	<b>115610808,3</b>	<b>26589740</b>	<b>29493089</b>	<b>73541631,5</b>	<b>16917038</b>	<b>18768900</b>
Algieria <i>Algeria</i> .....	5286,4	1210	1357	137803,3	31541	35145
Arabia Saudyjska <i>Saudi Arabia</i> .....	261936,4	60226	66448	133504,3	30666	33987
Australia <i>Australia</i> .....	32455,2	7440	8260	285215,5	65488	72506
Austria <i>Austria</i> .....	3412569,1	784683	870204	1132046,7	260533	289407
Belgia <i>Belgium</i> .....	8505113,5	1957233	2172451	1674047,4	384996	427508
Białoruś <i>Belarus</i> .....	694891,8	159377	176258	838116,4	192692	213822
Bułgaria <i>Bulgaria</i> .....	286079,6	65778	72912	1461436,4	336390	372868
Chiny <i>China</i> .....	2481573,8	570065	631347	550025,0	126391	140036
Chorwacja <i>Croatia</i> .....	91587,5	21057	23420	254389,3	58576	65079
Czechy <i>Czech Republic</i> .....	3292140,0	757175	840205	5534380,2	1273558	1413782
Dania <i>Denmark</i> .....	1567730,5	360578	400111	1425034,7	327830	363480
Egipt <i>Egypt</i> .....	81209,1	18654	20683	126048,7	28888	31958
Estonia <i>Estonia</i> .....	84636,1	19465	21648	629876,9	144883	160962

TABL. 16. IMPORT WEDŁUG KRAJU WYSYŁKI I EKSPORT WEDŁUG SEKCJI SITC  
Z WYMIENIENIEM WAŻNIEJSZYCH KRAJÓW W 2016 R. (cd.)  
**IMPORTS BY COUNTRIES OF CONSIGNMENT AND EXPORTS BY SITC  
SECTIONS AND MAJOR COUNTRIES IN 2016 (cont.)**

SEKCJE SITC SITC SECTIONS WAŻNIEJSZE KRAJE MAJOR COUNTRIES	Import <i>Imports</i>			Eksport <i>Exports</i>		
	w tys. zł <i>in thous. zł</i>	w tys. euro <i>in thous. euro</i>	w tys. dol. USA <i>in thous. USD</i>	w tys. zł <i>in thous. zł</i>	w tys. euro <i>in thous. euro</i>	w tys. dol. USA <i>in thous. USD</i>

**Chemikalia i produkty pokrewne (dok.)**  
**Chemicals and related products (cont.)**

Finlandia <i>Finland</i> .....	1109419,4	255432	283757	646367,0	148727	165082
Francja <i>France</i> .....	8798481,6	2024348	2246342	3662147,4	842906	936157
Grecja <i>Greece</i> .....	291211,3	66981	74366	393019,8	90391	100275
Gruzja <i>Georgia</i> .....	1479,5	340	377	124025,7	28468	31512
Hiszpania <i>Spain</i> .....	2448665,4	563424	625008	2278979,3	524362	582301
Holandia <i>Netherlands</i> .....	9059805,8	2084476	2313969	2234893,3	514699	570091
Hongkong <i>Hong Kong</i> .....	25639,8	5892	6521	101019,9	23238	25771
Indie <i>India</i> .....	2033018,0	467767	520688	213872,7	49214	54623
Indonezja <i>Indonesia</i> .....	148643,2	34192	37895	127575,9	29288	32415
Irlandia <i>Ireland</i> .....	2564832,6	589211	652669	196785,2	45355	50315
Izrael <i>Israel</i> .....	331356,7	76075	84169	183757,8	42251	46832
Japonia <i>Japan</i> .....	371393,7	85422	94836	237336,4	54508	60313
Kanada <i>Canada</i> .....	84036,1	19329	21384	156884,5	36107	40102
Kazachstan <i>Kazakhstan</i> .....	140402,3	32396	35686	301312,8	69271	76816
Korea Południowa <i>South Korea</i> .....	1147982,4	263906	292494	240820,8	55392	61313
Litwa <i>Lithuania</i> .....	1252918,0	287934	319043	1967133,1	452618	502885
Luksemburg <i>Luxembourg</i> .....	167080,7	38396	42573	113281,9	26061	28936
Łotwa <i>Latvia</i> .....	120363,0	27735	30829	797450,2	183620	204064
Malta <i>Malta</i> .....	133283,9	30631	33917	19646,9	4530	5031
Meksyk <i>Mexico</i> .....	98968,1	22569	24939	278359,8	63979	71023
Mjanma (Birma) <i>Myanmar (Burma)</i> .....	0,0	0	0	92775,8	21321	23550
Mołdawia <i>Moldova</i> .....	21929,3	5044	5572	94709,3	21771	24154
Niemcy <i>Germany</i> .....	35237458,3	8106979	8997692	16121864,6	3708702	4113653
Norwegia <i>Norway</i> .....	232645,6	53447	59166	597894,0	137568	152617
Portugalia <i>Portugal</i> .....	167890,8	38624	42880	547974,4	126110	140112
Rosja <i>Russia</i> .....	2751686,9	631302	697508	4950677,1	1138207	1261970
Rumunia <i>Romania</i> .....	479887,2	110444	122654	1550325,4	356678	396272
Serbia <i>Serbia</i> .....	138157,9	31753	35133	219398,8	50438	55948
Singapur <i>Singapore</i> .....	732261,6	167479	180442	145704,7	33255	36993
Słowacja <i>Slovakia</i> .....	1156807,8	266078	295318	2085444,2	479862	532502
Słowenia <i>Slovenia</i> .....	934273,9	214841	238172	402120,8	92553	102758
Stany Zjednoczone <i>United States</i> .....	1648407,7	378861	420133	954691,6	219316	242917
Szwajcaria <i>Switzerland</i> .....	2595796,4	596947	660949	451978,1	103918	114900
Szwecja <i>Sweden</i> .....	1666894,2	383639	425643	1331153,4	306317	340008
Tajlandia <i>Thailand</i> .....	109463,1	25163	27949	146214,8	33570	37082
Tajwan <i>Taiwan</i> .....	178040,5	40935	45449	175402,6	40301	44540
Turcja <i>Turkey</i> .....	627559,3	144312	159921	1106909,9	254457	281584
Ukraina <i>Ukraine</i> .....	255903,1	58832	65212	2434329,2	559392	619573
Węgry <i>Hungary</i> .....	3424769,8	787745	874225	2010195,9	462522	513547
Wielka Brytania <i>United Kingdom</i> .....	5470190,6	1257356	1392905	4127028,7	949501	1054267
Wietnam <i>Vietnam</i> .....	90064,5	20710	23022	233311,4	53668	59381
Włochy <i>Italy</i> .....	5821816,4	1339319	1487253	2948349,6	678720	753829
Zjednoczone Emiraty Arabskie <i>United Arab Emirates</i> .....	74933,5	17196	19120	301766,5	69279	76734

TABLE 16. IMPORT WEDŁUG KRAJU WYSYŁKI I EKSPORT WEDŁUG SEKCJI SITC  
Z WYMIENIENIEM WAŻNIEJSZYCH KRAJÓW W 2016 R. (cd.)  
IMPORTS BY COUNTRIES OF CONSIGNMENT AND EXPORTS BY SITC  
SECTIONS AND MAJOR COUNTRIES IN 2016 (cont.)

SEKCJE SITC SITC SECTIONS WAŻNIEJSZE KRAJE MAJOR COUNTRIES	Import <i>Imports</i>			Eksport <i>Exports</i>		
	w tys. zł <i>in thous. zł</i>	w tys. euro <i>in thous. euro</i>	w tys. dol. USA <i>in thous. USD</i>	w tys. zł <i>in thous. zł</i>	w tys. euro <i>in thous. euro</i>	w tys. dol. USA <i>in thous. USD</i>
<b>OGÓŁEM TOTAL</b>	<b>139932516,4</b>	<b>32188405</b>	<b>35723904</b>	<b>148920626,4</b>	<b>34263873</b>	<b>38025168</b>
Algieria <i>Algeria</i>	0,0	0	0	104120,5	23879	26481
Arabia Saudyjska <i>Saudi Arabia</i>	56312,7	12930	14313	399247,1	91728	101393
Australia <i>Australia</i>	12743,5	2946	3277	351533,1	81060	90051
Austria <i>Austria</i>	4541393,2	1044673	1159509	2717578,3	625261	694322
Belgia <i>Belgium</i>	4477911,7	1030215	1143331	3339479,7	768577	853025
Białoruś <i>Belarus</i>	1085212,0	249545	276973	1020880,8	234786	260268
Bośnia i Hercegowina <i>Bosnia and Herzegovina</i>	36019,2	8275	9181	270525,0	62221	69121
Brazylia <i>Brazil</i>	95760,5	22057	24467	141254,2	32414	35827
Bułgaria <i>Bulgaria</i>	710076,4	163180	181431	576366,3	132619	147389
Chiny <i>China</i>	9212223,0	2115901	2344782	2261068,0	520923	576272
Chorwacja <i>Croatia</i>	109427,5	25191	27972	546894,5	125888	139786
Czechy <i>Czech Republic</i>	7095578,5	1632981	1813493	11094087,1	2553422	2834466
Dania <i>Denmark</i>	1523736,2	350450	389050	2771766,5	637866	708224
Egipt <i>Egypt</i>	116881,7	26826	29769	168305,8	38621	42696
Estonia <i>Estonia</i>	211323,5	48685	54151	914521,3	210535	233844
Finlandia <i>Finland</i>	2733043,1	628931	698341	1396743,6	321326	357117
Francja <i>France</i>	5806372,8	1335774	1483009	8054879,7	1854226	2059083
Grecja <i>Greece</i>	422222,3	96984	107086	520326,8	119659	133188
Hiszpania <i>Spain</i>	3309753,1	761683	845381	2883054,0	663591	736517
Holandia <i>Netherlands</i>	5494773,9	1264455	1403511	4790031,9	1102008	1222913
Hongkong <i>Hong Kong</i>	137194,0	31543	35004	31811,7	7302	8110
Indie <i>India</i>	1270222,3	291796	323420	569315,1	130619	144968
Indonezja <i>Indonesia</i>	157620,8	36280	40188	15816,4	3633	4034
Irlandia <i>Ireland</i>	107031,9	24620	27333	328274,9	75604	84009
Izrael <i>Israel</i>	93428,8	21482	23801	417503,1	95939	106189
Japonia <i>Japan</i>	1031866,2	237994	264327	502504,1	115377	127989
Kanada <i>Canada</i>	178411,6	41023	45440	394179,1	90629	100485
Kazachstan <i>Kazakhstan</i>	51270,1	11741	13079	245635,0	56506	62781
Korea Południowa <i>South Korea</i>	1433003,2	329379	365143	721410,8	165803	183369
Litwa <i>Lithuania</i>	758146,7	174432	193647	2709623,6	623538	692497
Luksemburg <i>Luxembourg</i>	882380,7	202944	225610	293213,8	67486	74864
Łotwa <i>Latvia</i>	618524,2	142308	158181	1128511,9	259721	288507
Malezja <i>Malaysia</i>	94288,6	21700	23999	182336,3	41881	46366
Marokko <i>Morocco</i>	9366,5	2147	2386	251790,1	57901	64088
Meksyk <i>Mexico</i>	126757,2	29170	32346	394578,0	90685	100490
Mołdawia <i>Moldova</i>	25812,6	5936	6573	176418,0	40516	44953
Niemcy <i>Germany</i>	42544329,2	9789666	10868909	43300364,9	9963449	11061948
Norwegia <i>Norway</i>	1302250,6	299250	331639	2166616,2	498226	552734
Pakistan <i>Pakistan</i>	326204,9	74946	82862	85271,0	19581	21644
Portugalia <i>Portugal</i>	363102,0	83531	92675	420751,2	96847	107543
Rep. Południowej Afryki <i>South Africa</i>	333819,3	76754	85120	394978,0	90767	100468
Rosja <i>Russia</i>	3601163,7	828107	918468	4379728,6	1006825	1115757
Rumunia <i>Romania</i>	2431542,4	559253	620678	3114818,2	716748	796459
Serbia <i>Serbia</i>	412101,8	94753	105003	665911,2	153124	169657
Singapur <i>Singapore</i>	6475,2	1489	1653	574555,5	132004	143623
Słowacja <i>Slovakia</i>	4570155,7	1051392	1166784	4666377,4	1073441	1191782
Słowenia <i>Slovenia</i>	777885,7	179075	198833	736467,3	169425	188103
Stany Zjednoczone <i>United States</i>	1647958,4	378944	420061	2623322,7	602454	667940

TABL. 16. IMPORT WEDŁUG KRAJU WYSYŁKI I EKSPORT WEDŁUG SEKCJI SITC  
Z WYMIENIENIEM WAŻNIEJSZYCH KRAJÓW W 2016 R. (cd.)  
**IMPORTS BY COUNTRIES OF CONSIGNMENT AND EXPORTS BY SITC  
SECTIONS AND MAJOR COUNTRIES IN 2016 (cont.)**

SEKCJE SITC SITC SECTIONS WAŻNIEJSZE KRAJE MAJOR COUNTRIES	Import <i>Imports</i>			Eksport <i>Exports</i>		
	w tys. zł <i>in thous. zł</i>	w tys. euro <i>in thous. euro</i>	w tys. dol. USA <i>in thous. USD</i>	w tys. zł <i>in thous. zł</i>	w tys. euro <i>in thous. euro</i>	w tys. dol. USA <i>in thous. USD</i>

**Towary przemysłowe sklasyfikowane głównie wg surowca (dok.)**  
**Manufactured goods classified chiefly by material (cont.)**

Szwajcaria <i>Switzerland</i> .....	398595,8	91591	101520	1345859,6	309484	343072
Szwecja <i>Sweden</i> .....	4536985,2	1043883	1158910	4517061,9	1039743	1154003
Tajlandia <i>Thailand</i> .....	239626,3	55091	61107	105457,9	24300	26967
Tajwan <i>Taiwan</i> .....	766791,7	176040	195020	43869,9	10065	11198
Turcja <i>Turkey</i> .....	2698420,5	620217	687419	1704975,9	391730	433684
Ukraina <i>Ukraine</i> .....	2870137,7	659457	730229	3449960,7	792974	878769
Węgry <i>Hungary</i> .....	2265980,8	521443	578915	4636602,0	1067331	1185397
Wielka Brytania <i>United Kingdom</i> .....	2383927,3	548475	609143	9267746,1	2132778	2366469
Wietnam <i>Vietnam</i> .....	317701,0	73080	81060	65110,2	14961	16613
Włochy <i>Italy</i> .....	10205435,4	2347673	2608103	5809427,9	1337253	1485405
Zjednoczone Emiraty Arabskie <i>United Arab Emirates</i> .....	303217,9	69787	77390	449385,0	103295	114401

**Maszyny, urządzenia i sprzęt transportowy**  
**Machinery and transport equipment**

<b>OGÓLEM TOTAL</b> .....	<b>282875623,3</b>	<b>65078146</b>	<b>72190552</b>	<b>306606106,8</b>	<b>70538578</b>	<b>78249868</b>
Algieria <i>Algeria</i> .....	3897,4	892	980	221803,3	50904	56183
Antigua i Barbuda <i>Antigua and Barbuda</i> .....	666581,1	152713	167237	744966,6	169834	185146
Arabia Saudyjska <i>Saudi Arabia</i> .....	37347,7	8601	9549	677311,4	156007	170840
Argentyna <i>Argentina</i> .....	11366,7	2604	2890	177260,2	40719	45209
Australia <i>Australia</i> .....	123878,9	28189	31125	987653,0	226717	250690
Austria <i>Austria</i> .....	5449876,0	1253359	1390504	4312552,8	992372	1100783
Bahamy <i>The Bahamas</i> .....	828216,0	189773	207086	1331833,3	306466	335565
Belgia <i>Belgium</i> .....	8358604,2	1922855	2135353	6655358,1	1530898	1698296
Bermudy <i>Bermuda</i> .....	122678,3	27470	30012	10,6	2	3
Białoruś <i>Belarus</i> .....	211664,6	48399	53672	1428156,1	327883	363399
Bośnia i Hercegowina <i>Bosnia and Herzegovina</i> .....	6775,8	1554	1719	155486,2	35705	39588
Brazylia <i>Brazil</i> .....	164008,5	37729	41865	676266,2	155375	172105
Bułgaria <i>Bulgaria</i> .....	432267,4	99271	109926	734654,5	169224	187834
Chile <i>Chile</i> .....	25296,2	5840	6468	164979,7	37852	41842
Chiny <i>China</i> .....	30091701,7	6917655	7659014	2621702,0	602460	666675
Chorwacja <i>Croatia</i> .....	322626,0	73958	81805	694853,2	159579	176746
Cypr <i>Cyprus</i> .....	194874,4	44249	49001	362135,8	83272	92841
Czarnogóra <i>Montenegro</i> .....	82775,8	18854	20993	112229,9	25627	28525
Czechy <i>Czech Republic</i> .....	13425721,2	3089227	3427910	15571011,6	3583160	3974574
Dania <i>Denmark</i> .....	2260231,6	520097	577633	4541737,9	1045311	1160602
Egipt <i>Egypt</i> .....	13163,3	3031	3382	471077,8	108272	119984
Estonia <i>Estonia</i> .....	231968,6	53273	58972	1555944,6	358455	397646
Etiopia <i>Ethiopia</i> .....	9272,8	2134	2400	174653,0	39886	44045
Filipiny <i>Philippines</i> .....	277788,9	63892	70853	120784,6	27744	30958
Finlandia <i>Finland</i> .....	1368987,2	314841	349189	2082862,6	478889	531377
Francja <i>France</i> .....	12093906,7	2781742	3086965	19587153,0	4507391	5003104
Gibraltar <i>Gibraltar</i> .....	230325,7	53577	60111	253307,9	58590	65735
Grecja <i>Greece</i> .....	444617,7	103725	114970	1402082,0	324079	359045
Gruzja <i>Georgia</i> .....	973,9	225	249	108877,0	24975	27295
Hiszpania <i>Spain</i> .....	5156921,1	1187004	1318630	10706523,2	2463844	2734628
Holandia <i>Netherlands</i> .....	18050644,1	4150377	4596549	13920890,0	3202422	3549876
Hongkong <i>Hong Kong</i> .....	3442252,2	791270	876762	332690,0	76465	84741

TABLE 16. IMPORT WEDŁUG KRAJU WYSYŁKI I EKSPORT WEDŁUG SEKCJI SITC  
Z WYMIENIENIEM WAŻNIEJSZYCH KRAJÓW W 2016 R. (cd.)  
IMPORTS BY COUNTRIES OF CONSIGNMENT AND EXPORTS BY SITC  
SECTIONS AND MAJOR COUNTRIES IN 2016 (cont.)

SEKCJE SITC SITC SECTIONS WAŻNIEJSZE KRAJE MAJOR COUNTRIES	Import Imports			Eksport Exports		
	w tys. zł in thous. zł	w tys. euro in thous. euro	w tys. dol. USA in thous. USD	w tys. zł in thous. zł	w tys. euro in thous. euro	w tys. dol. USA in thous. USD
<b>Maszyny, urządzenia i sprzęt transportowy (dok.)</b> <b>Machinery and transport equipment (cont.)</b>						
Indie <i>India</i> .....	915970,6	210884	233915	1030675,7	237595	263336
Indonezja <i>Indonesia</i> .....	330166,4	75875	83794	120700,4	27673	30590
Iran <i>Iran</i> .....	4295,0	985	1092	102649,7	23561	26180
Irlandia <i>Ireland</i> .....	1289053,6	296955	330286	1084094,8	249397	276149
Islandia <i>Iceland</i> .....	293302,0	67862	74683	441682,9	102002	110952
Izrael <i>Israel</i> .....	256850,9	59142	65570	669453,6	153756	170718
Japonia <i>Japan</i> .....	2444354,4	562153	623591	1052491,2	242663	268086
Jordania <i>Jordan</i> .....	13180,9	3021	3356	117949,2	27065	29887
Kambodża <i>Cambodia</i> .....	232643,6	54695	61202	2487,3	566	628
Kanada <i>Canada</i> .....	975986,7	224063	247640	3253873,0	748283	830699
Katar <i>Qatar</i> .....	11270,4	2575	2865	176260,1	40462	44467
Kazachstan <i>Kazakhstan</i> .....	145479,5	33012	35151	400025,5	91933	101732
Korea Południowa <i>South Korea</i> .....	6223367,1	1430945	1585887	693881,5	159499	176780
Liberia <i>Liberia</i> .....	690176,9	159082	176698	671657,0	154927	172851
Litwa <i>Lithuania</i> .....	625993,2	144040	159881	2546574,2	585644	649874
Luksemburg <i>Luxembourg</i> .....	293311,7	67475	74826	304465,0	69990	77652
Łotwa <i>Latvia</i> .....	372759,1	85862	95505	1731646,2	398413	442166
Malezja <i>Malaysia</i> .....	644893,2	148313	164245	163886,0	37679	41605
Maroko <i>Morocco</i> .....	13879,4	3187	3513	488426,1	112083	124539
Meksyk <i>Mexico</i> .....	285897,7	65700	72715	1141917,6	262494	291565
Mołdawia <i>Moldova</i> .....	18666,7	4323	4690	187561,7	43049	47489
Niemcy <i>Germany</i> .....	84333719,6	19403137	21538095	78659734,5	18097862	20080395
Norwegia <i>Norway</i> .....	1669998,2	385173	429995	4446085,1	1026030	1138317
Nowa Zelandia <i>New Zealand</i> .....	147265,3	34050	37914	399398,9	92227	102708
Pakistan <i>Pakistan</i> .....	6216,7	1439	1621	147047,3	33716	36604
Panama <i>Panama</i> .....	100134,9	22908	25209	137171,2	31678	35495
Peru <i>Peru</i> .....	28640,7	6583	7265	129205,0	29689	33024
Portugalia <i>Portugal</i> .....	649173,4	149275	165824	1205628,5	277338	307454
Rep. Południowej Afryki <i>South Africa</i> ...	130193,5	30096	33660	976072,0	224476	248656
Rosja <i>Russia</i> .....	2034835,7	470016	525330	8434716,4	1938108	2149213
Rumunia <i>Romania</i> .....	2443973,2	562318	624711	3866100,7	889938	987596
Serbia <i>Serbia</i> .....	270940,5	62129	68909	1340170,7	308222	342210
Singapur <i>Singapore</i> .....	1708366,2	397375	438802	1582602,4	365992	410746
Słowacja <i>Slovakia</i> .....	9319038,6	2146015	2381684	5361782,1	1233846	1368891
Słowenia <i>Slovenia</i> .....	1595810,3	367131	407206	840367,0	193627	215002
Stany Zjednoczone <i>United States</i> .....	7701121,6	1770710	1963402	9869278,4	2267873	2512154
Szwajcaria <i>Switzerland</i> .....	1666772,1	382710	423723	3051162,4	701514	777573
Szwecja <i>Sweden</i> .....	7121984,0	1637903	1819850	10181626,5	2342645	2598534
Tajlandia <i>Thailand</i> .....	702200,5	161652	179215	300671,9	69066	76575
Tajwan <i>Taiwan</i> .....	1551635,7	356533	394725	153699,9	35400	39326
Tunezja <i>Tunisia</i> .....	259309,4	59588	66100	267043,4	61309	67730
Turcja <i>Turkey</i> .....	3293044,0	756847	836550	8194788,3	1884718	2088744
Ukraina <i>Ukraine</i> .....	1153992,8	267438	295921	4589099,5	1055371	1168379
Uzbekistan <i>Uzbekistan</i> .....	211,7	48	54	109417,6	25164	28001
Węgry <i>Hungary</i> .....	6164491,6	1416983	1571297	8785454,6	2022005	2245696
Wielka Brytania <i>United Kingdom</i> .....	8268211,2	1902194	2112095	21745285,5	5003410	5553521
Wietnam <i>Vietnam</i> .....	361230,4	83033	91885	128598,6	29512	32792
Włochy <i>Italy</i> .....	18867484,4	4341373	4823293	18252289,2	4200112	4663768
Wyspy Marshalla <i>Marshall Islands</i> .....	44001,7	10201	11370	1366590,7	311444	350780
Wyspy Owcze <i>Faroe Islands</i> .....	132001,1	30866	33766	129964,6	30457	33387
Zjednoczone Emiraty Arabskie <i>United Arab Emirates</i> .....	196281,4	45170	50075	881511,0	202433	224247

TABL. 16. IMPORT WEDŁUG KRAJU WYSYŁKI I EKSPORT WEDŁUG SEKCJI SITC  
Z WYMIENIENIEM WAŻNIEJSZYCH KRAJÓW W 2016 R. (cd.)  
**IMPORTS BY COUNTRIES OF CONSIGNMENT AND EXPORTS BY SITC  
SECTIONS AND MAJOR COUNTRIES IN 2016 (cont.)**

SEKCJE SITC SITC SECTIONS WAŻNIEJSZE KRAJE MAJOR COUNTRIES	Import <i>Imports</i>			Eksport <i>Exports</i>		
	w tys. zł <i>in thous. zł</i>	w tys. euro <i>in thous. euro</i>	w tys. dol. USA <i>in thous. USD</i>	w tys. zł <i>in thous. zł</i>	w tys. euro <i>in thous. euro</i>	w tys. dol. USA <i>in thous. USD</i>

**Różne wyroby przemysłowe**  
**Miscellaneous manufactured articles**

<b>OGÓŁEM TOTAL</b> .....	<b>98400466,9</b>	<b>22630220</b>	<b>25096223</b>	<b>13311842,3</b>	<b>30619404</b>	<b>33961240</b>
Arabia Saudyjska <i>Saudi Arabia</i> .....	3041,7	700	771	191301,2	43990	48696
Australia <i>Australia</i> .....	21127,7	4836	5342	273308,9	62785	69558
Austria <i>Austria</i> .....	1728535,3	397529	440987	2858067,6	657452	729017
Bangladesz <i>Bangladesh</i> .....	1416090,1	325620	361347	22389,3	5130	5689
Belgia <i>Belgium</i> .....	2921379,6	671774	746462	2752442,3	633378	703193
Białoruś <i>Belarus</i> .....	113890,8	26187	28998	472883,1	108641	120394
Bośnia i Hercegowina <i>Bosnia and Herzegovina</i> .....	13424,6	3085	3409	123372,0	28345	31446
Brazylia <i>Brazil</i> .....	31710,8	7285	8106	116550,6	26748	29610
Bułgaria <i>Bulgaria</i> .....	378797,4	87093	96676	491456,4	113062	125524
Chiny <i>China</i> .....	13449911,0	3090826	3424189	1062290,4	244138	270595
Chorwacja <i>Croatia</i> .....	167827,1	38570	42768	458596,0	105488	117064
Cypr <i>Cyprus</i> .....	105536,0	24212	26735	146399,6	33669	37397
Czechy <i>Czech Republic</i> .....	3663257,2	843036	935137	7994856,3	1839643	2040206
Dania <i>Denmark</i> .....	1081635,9	248742	275953	2675844,7	615853	683341
Estonia <i>Estonia</i> .....	68659,7	15838	17587	673166,0	154859	171803
Filipiny <i>Philippines</i> .....	155970,1	35839	39673	14360,7	3303	3677
Finlandia <i>Finland</i> .....	152643,8	35117	38957	1065945,9	245196	272212
Francja <i>France</i> .....	3771551,3	867627	962512	6715792,8	1545002	1714201
Grecja <i>Greece</i> .....	54922,9	12637	14085	316106,7	72801	80736
Hiszpania <i>Spain</i> .....	3106520,0	715105	793567	3031556,7	697816	774820
Holandia <i>Netherlands</i> .....	4966475,1	1142572	1267721	6381220,0	1467508	1628236
Hongkong <i>Hong Kong</i> .....	1250880,5	287906	319324	185801,3	42703	47260
Indie <i>India</i> .....	1066114,5	245190	271837	131252,0	30180	33385
Indonezja <i>Indonesia</i> .....	205555,2	47299	52490	27197,1	6247	6941
Iran <i>Iran</i> .....	628,6	143	158	108762,7	24966	27538
Irlandia <i>Ireland</i> .....	898931,9	206254	228438	483525,1	111285	123579
Izrael <i>Israel</i> .....	90648,7	20810	23045	192924,3	44293	49008
Japonia <i>Japan</i> .....	1019151,2	234466	259682	331351,9	76270	84801
Jordania <i>Jordan</i> .....	396,4	92	101	151967,5	34617	38922
Kambodża <i>Cambodia</i> .....	105187,8	24154	26824	2440,5	561	625
Kanada <i>Canada</i> .....	93272,7	21484	23767	552592,9	127003	140325
Kazachstan <i>Kazakhstan</i> .....	763,2	178	196	120862,6	27739	30773
Korea Południowa <i>South Korea</i> .....	1258193,8	289007	318818	179872,0	41363	45809
Litwa <i>Lithuania</i> .....	582563,7	134007	148857	1452176,0	334033	370634
Luksemburg <i>Luxembourg</i> .....	136883,3	31478	34993	184471,9	42431	47049
Łotwa <i>Latvia</i> .....	83739,4	19295	21419	850209,5	195495	217081
Malezja <i>Malaysia</i> .....	296838,7	68081	75139	111738,8	25538	28216
Maroko <i>Morocco</i> .....	22381,9	5138	5710	101166,8	23235	25699
Meksyk <i>Mexico</i> .....	54582,6	12565	13909	182563,6	41972	46507
Niemcy <i>Germany</i> .....	33139782,4	7622997	8454800	49825956,6	11462086	12709858
Norwegia <i>Norway</i> .....	245581,4	56166	62626	1456363,8	335157	372405
Pakistan <i>Pakistan</i> .....	177450,7	40762	45195	12641,5	2905	3219
Portugalia <i>Portugal</i> .....	259859,2	59717	66283	572052,0	131574	145918
Rep. Południowej Afryki <i>South Africa</i> ...	32199,6	7414	8103	136022,2	31228	34600
Rosja <i>Russia</i> .....	88375,6	20296	22458	3064960,6	704704	781544
Rumunia <i>Romania</i> .....	577885,4	132984	147708	2500288,8	575242	638378
San Marino <i>San Marino</i> .....	6049,8	1393	1542	121542,2	27988	31206
Serbia <i>Serbia</i> .....	172424,6	39688	43957	290660,5	66867	74132



TABLE 16. IMPORT WEDŁUG KRAJU WYSYŁKI I EKSPORT WEDŁUG SEKCJI SITC  
Z WYMIENIENIEM WAŻNIEJSZYCH KRAJÓW W 2016 R. (dok.)  
IMPORTS BY COUNTRIES OF CONSIGNMENT AND EXPORTS BY SITC  
SECTIONS AND MAJOR COUNTRIES IN 2016 (cont.)

SEKCJE SITC SITC SECTIONS WAŻNIEJSZE KRAJE MAJOR COUNTRIES	Import Imports			Eksport Exports		
	w tys. zł in thous. zł	w tys. euro in thous. euro	w tys. dol. USA in thous. USD	w tys. zł in thous. zł	w tys. euro in thous. euro	w tys. dol. USA in thous. USD

Różne wyroby przemysłowe (dok.)  
Miscellaneous manufactured articles (cont.)

Singapur <i>Singapore</i> .....	167726,1	38552	42844	105969,5	24353	26916
Słowacja <i>Slovakia</i> .....	2525480,3	580973	644743	3573468,5	822398	912977
Słowenia <i>Slovenia</i> .....	246766,7	56776	63022	366504,9	84347	93633
Stany Zjednoczone <i>United States</i> .....	1457144,1	335001	370879	3627606,6	833405	923224
Szwajcaria <i>Switzerland</i> .....	503434,9	115646	127981	1575253,7	362121	401006
Szwecja <i>Sweden</i> .....	1223494,0	281408	312545	3913691,4	900396	999235
Tajlandia <i>Thailand</i> .....	294726,4	67764	75148	27932,4	6418	7097
Tajwan <i>Taiwan</i> .....	468740,4	107818	119655	71382,1	16437	18232
Tunezja <i>Tunisia</i> .....	106846,0	24509	27095	107085,4	24595	27241
Turcja <i>Turkey</i> .....	1555866,9	357526	397106	565836,1	130152	144413
Ukraina <i>Ukraine</i> .....	521983,6	120133	132172	1464428,9	336460	372582
Węgry <i>Hungary</i> .....	1321636,5	304084	337193	2666597,8	613525	680582
Wielka Brytania <i>United Kingdom</i> .....	3129548,3	720044	798749	8056822,5	1854091	2056756
Wietnam <i>Vietnam</i> .....	517506,0	118989	131488	41790,8	9619	10643
Włochy <i>Italy</i> .....	4883752,1	1123465	1247069	3963210,4	911866	1011510
Zjednoczone Emiraty Arabskie <i>United Arab Emirates</i> .....	12034,9	2775	3092	588146,4	134690	149934

Towary i transakcje niesklasyfikowane w SITC  
Commodities and transactions not classified elsewhere in the SITC

<b>OGÓŁEM TOTAL</b> .....	<b>9209512,2</b>	<b>2127144</b>	<b>2348857</b>	<b>2192343,9</b>	<b>503879</b>	<b>559585</b>
Austria <i>Austria</i> .....	75198,0	17239	19053	8219,4	1878	2071
Czechy <i>Czech Republic</i> .....	2319,7	534	601	81172,0	18662	20691
Katar <i>Qatar</i> .....	1113279,8	256369	284627	59,1	13	15
Kolumbia <i>Colombia</i> .....	147,5	34	39	159851,7	36820	41157
Niemcy <i>Germany</i> .....	556948,7	128153	141915	693352,5	159587	177784
Norwegia <i>Norway</i> .....	61577,0	14312	16246	459,8	105	118
Pakistan <i>Pakistan</i> .....	32,3	7	8	48380,3	11011	12404
Rep. Południowej Afryki <i>South Africa</i> ...	39284,5	9043	10004	406,6	93	104
Rosja <i>Russia</i> .....	7126706,6	1647626	1816832	3482,0	799	886
Stany Zjednoczone <i>United States</i> .....	141300,1	32475	35948	38696,0	8932	9851
Szwajcaria <i>Switzerland</i> .....	33265,6	7653	8481	492318,8	112746	125223
Ukraina <i>Ukraine</i> .....	2277,0	522	576	284191,8	65426	72082

**TABL. 17. ROZDYSPONOWANIE IMPORTU I EKSPORTU WEDŁUG GŁÓWNYCH KATEGORII EKONOMICZNYCH W 2016 R. (ceny bieżące)**  
**DISTRIBUTION OF IMPORTS AND EXPORTS BY BROAD ECONOMIC CATEGORIES IN 2016 (current prices)**

WYSZCZEGÓLNIENIE SPECIFICATION	Import <i>Imports</i>				Eksport <i>Exports</i>			
	w mln zł <i>in mln zł</i>	w mln euro <i>in mln euro</i>	w mln dol. USA <i>in mln USD</i>	w odsetkach <i>in %</i>	w mln zł <i>in mln zł</i>	w mln euro <i>in mln euro</i>	w mln dol. USA <i>in mln USD</i>	w odsetkach <i>in %</i>
<b>O G Ó Ł E M</b> ..... <b>TOTAL</b>	<b>786470,1</b>	<b>180925</b>	<b>200672</b>	<b>100,0</b>	<b>803477,8</b>	<b>184843</b>	<b>205048</b>	<b>100,0</b>
<b>Żywność i napoje</b> ..... <b>Food and beverages</b>	<b>60635,5</b>	<b>13950</b>	<b>15470</b>	<b>7,7</b>	<b>89627,5</b>	<b>20615</b>	<b>22865</b>	<b>11,2</b>
Nieprzetworzone ..... <i>Primary</i>	21749,4	5004	5547	2,8	17745,3	4080	4523	2,2
głównie dla przemysłu ..... <i>mainly for industry</i>	6150,4	1415	1570	0,8	5246,8	1205	1335	0,7
głównie dla gospodarstw domowych ..... <i>mainly for household consumption</i>	15599,0	3589	3977	2,0	12498,5	2874	3189	1,6
Przetworzone ..... <i>Processed</i>	38886,1	8946	9923	4,9	71882,3	16536	18342	9,0
głównie dla przemysłu ..... <i>mainly for industry</i>	7569,4	1742	1933	1,0	5317,0	1223	1356	0,7
głównie dla gospodarstw domowych ..... <i>mainly for household consumption</i>	31316,7	7204	7990	4,0	66565,3	15313	16986	8,3
<b>Towary zaopatrzeniowe dla przemysłu, gdzie indziej niewymienione</b> ..... <b>Industrial supplies not elsewhere specified</b>	<b>255921,5</b>	<b>58867</b>	<b>65312</b>	<b>32,5</b>	<b>213632,7</b>	<b>49153</b>	<b>54544</b>	<b>26,6</b>
Nieprzetworzone ..... <i>Primary</i>	17448,3	4012	4446	2,2	13333,0	3068	3399	1,7
Przetworzone ..... <i>Processed</i>	238473,2	54855	60866	30,3	200299,7	46085	51145	24,9
<b>Paliwa i smary</b> ..... <b>Fuels and lubricants</b>	<b>54563,8</b>	<b>12565</b>	<b>13916</b>	<b>6,9</b>	<b>19628,9</b>	<b>4517</b>	<b>5004</b>	<b>2,4</b>
Nieprzetworzone ..... <i>Primary</i>	38120,8	8782	9727	4,9	3303,0	760	842	0,4
Przetworzone ..... <i>Processed</i>	16443,0	3783	4189	2,0	16325,9	3757	4161	2,0

TABL. 17. ROZDYSPONOWANIE IMPORTU I EKSPORTU WEDŁUG GŁÓWNYCH KATEGORII EKONOMICZNYCH W 2016 R. (dok.)  
**DISTRIBUTION OF IMPORTS AND EXPORTS BY BROAD ECONOMIC CATEGORIES IN 2016 (cont.)**

WYSZCZEGÓLNIENIE SPECIFICATION	Import <i>Imports</i>				Eksport <i>Exports</i>			
	w mln zł <i>in mln zł</i>	w mln euro <i>in mln euro</i>	w mln dol. USA <i>in mln USD</i>	w odsetkach <i>in %</i>	w mln zł <i>in mln zł</i>	w mln euro <i>in mln euro</i>	w mln dol. USA <i>in mln USD</i>	w odsetkach <i>in %</i>
<b>Dobra inwestycyjne (oprócz środków transportu), części, akcesoria</b> .....	<b>176793,5</b>	<b>40665</b>	<b>45084</b>	<b>22,5</b>	<b>132386,8</b>	<b>30446</b>	<b>33771</b>	<b>16,5</b>
<i>Capital goods (except transport equipment) and parts and accessories thereof</i>								
Dobra inwestycyjne (oprócz środków transportu) .....	99750,1	22947	25441	12,7	81373,8	18713	20754	10,1
<i>Capital goods (except transport equipment)</i>								
Części i akcesoria .....	77043,4	17718	19643	9,8	51013,0	11733	13018	6,4
<i>Parts and accessories</i>								
<b>Środki transportu, części, akcesoria</b> .....	<b>115490,6</b>	<b>26575</b>	<b>29505</b>	<b>14,7</b>	<b>159185,1</b>	<b>36629</b>	<b>40645</b>	<b>19,8</b>
<i>Transport equipment and parts and accessories thereof</i>								
Samochody osobowe .....	29041,6	6683	7421	3,7	30266,4	6962	7726	3,8
<i>Passenger motor cars</i>								
Pozostałe .....	26745,0	6159	6840	3,4	31667,6	7289	8083	3,9
<i>Other</i>								
środki transportu przemysłowe .....	25844,9	5952	6610	3,3	29350,7	6757	7491	3,7
<i>industrial</i>								
środki transportu nieprzemysłowe .....	900,1	207	230	0,1	2317,0	533	592	0,3
<i>non-industrial</i>								
Części i akcesoria .....	59704,1	13734	15243	7,6	97251,0	22378	24836	12,1
<i>Parts and accessories</i>								
<b>Towary konsumpcyjne, gdzie indziej niewymienione</b> .....	<b>121915,0</b>	<b>28039</b>	<b>31096</b>	<b>15,5</b>	<b>187123,9</b>	<b>43048</b>	<b>47733</b>	<b>23,3</b>
<i>Consumer goods not elsewhere specified</i>								
Trwałego użytku .....	20282,9	4667	5174	2,6	67213,3	15466	17145	8,4
<i>Durable</i>								
Półtrwałego użytku .....	54607,4	12559	13931	6,9	55061,3	12665	14046	6,9
<i>Semi-durable</i>								
Nietrwałego użytku .....	47024,7	10813	11992	6,0	64849,3	14917	16542	8,1
<i>Non-durable</i>								
<b>Towary, gdzie indziej niewymienione</b> .....	<b>1150,2</b>	<b>264</b>	<b>290</b>	<b>0,2</b>	<b>1892,8</b>	<b>436</b>	<b>486</b>	<b>0,2</b>
<i>Goods, n.e.s.</i>								

U w a g a. Niedokładności, które mogą pojawić się w sumowaniu, wynikają z przyjętych zaokrągleń.  
*N o t e. Inaccuracies in totals may appear due to adopted rounding of numbers.*

TABL. 18. WSKAŹNIKI ROZDYSPONOWANIA IMPORTU I EKSPORTU  
WEDŁUG GŁÓWNYCH KATEGORII EKONOMICZNYCH W 2016 R.  
*INDICES OF DISTRIBUTION OF IMPORTS AND EXPORTS  
BY BROAD ECONOMIC CATEGORIES IN 2016*

WYSZCZEGÓLNIENIE <i>SPECIFICATION</i>	Import <i>Imports</i>			Eksport <i>Exports</i>		
	wskaźniki <i>indices</i>					
	wartości <i>value</i>	cen <i>price</i>	wolumenu <i>volume</i>	wartości <i>value</i>	cen <i>price</i>	wolumenu <i>volume</i>
	rok poprzedni=100			<i>previous year=100</i>		
<b>OGÓŁEM</b> ..... <b>TOTAL</b>	<b>106,1</b>	<b>99,7</b>	<b>106,4</b>	<b>107,0</b>	<b>100,3</b>	<b>106,7</b>
<b>Żywność i napoje</b> ..... <b>Food and beverages</b>	<b>114,1</b>	<b>105,3</b>	<b>108,4</b>	<b>106,2</b>	<b>101,4</b>	<b>104,7</b>
Nieprzetworzone ..... <i>Primary</i>	117,4	108,1	108,6	96,1	98,1	98,0
głównie dla przemysłu ..... <i>mainly for industry</i>	120,1	102,5	117,2	79,2	94,0	84,3
głównie dla gospodarstw domo- wych ..... <i>mainly for household consumption</i>	116,4	110,4	105,4	105,6	100,0	105,6
Przetworzone ..... <i>Processed</i>	112,4	103,8	108,3	109,0	102,2	106,7
głównie dla przemysłu ..... <i>mainly for industry</i>	119,7	106,0	112,9	94,8	97,2	97,5
głównie dla gospodarstw domo- wych ..... <i>mainly for household consumption</i>	110,7	103,3	107,2	110,3	102,6	107,5
<b>Towary zaopatrzeniowe dla prze- mysłu, gdzie indziej niewymie- nione</b> ..... <b>Industrial supplies not elsewhere specified</b>	<b>107,7</b>	<b>98,2</b>	<b>109,7</b>	<b>107,7</b>	<b>99,1</b>	<b>108,7</b>
Nieprzetworzone ..... <i>Primary</i>	100,0	98,8	101,2	106,3	93,5	113,7
Przetworzone ..... <i>Processed</i>	108,3	98,2	110,3	107,8	99,5	108,3
<b>Paliwa i smary</b> ..... <b>Fuels and lubricants</b>	<b>86,7</b>	<b>82,5</b>	<b>105,1</b>	<b>84,4</b>	<b>91,7</b>	<b>92,0</b>
Nieprzetworzone ..... <i>Primary</i>	76,7	80,2	95,6	101,5	95,7	106,1
Przetworzone ..... <i>Processed</i>	124,6	88,5	140,8	81,6	91,0	89,7

TABLE 18. WSKAŹNIKI ROZDYSPONOWANIA IMPORTU I EKSPORTU  
WEDŁUG GŁÓWNYCH KATEGORII EKONOMICZNYCH W 2016 R. (dok.)  
INDICES OF DISTRIBUTION OF IMPORTS AND EXPORTS  
BY BROAD ECONOMIC CATEGORIES IN 2016 (cont.)

WYSZCZEGÓLNIENIE SPECIFICATION	Import <i>Imports</i>			Eksport <i>Exports</i>		
	wskaźniki <i>indices</i>					
	wartości <i>value</i>	cen <i>price</i>	wolumenu <i>volume</i>	wartości <i>value</i>	cen <i>price</i>	wolumenu <i>volume</i>
	rok poprzedni=100			<i>previous year=100</i>		
<b>Dobra inwestycyjne (oprócz środków transportu), części, akcesoria</b> <i>Capital goods (except transport equipment) and parts and accessories thereof</i>	<b>101,9</b>	<b>101,3</b>	<b>100,6</b>	<b>110,1</b>	<b>96,5</b>	<b>114,1</b>
Dobra inwestycyjne (oprócz środków transportu) <i>Capital goods (except transport equipment)</i>	101,1	100,4	100,7	110,6	94,9	116,5
Części i akcesoria <i>Parts and accessories</i>	102,9	102,4	100,5	109,3	99,1	110,3
<b>Środki transportu, części, akcesoria</b> <i>Transport equipment and parts and accessories thereof</i>	<b>110,4</b>	<b>106,3</b>	<b>103,9</b>	<b>106,2</b>	<b>107,2</b>	<b>99,1</b>
Samochody osobowe <i>Passenger motor cars</i>	138,4	109,6	126,3	121,7	107,5	113,2
Pozostałe <i>Other</i>	85,1	101,4	83,9	82,1	113,1	72,6
środki transportu przemysłowe <i>industrial</i>	84,3	101,1	83,4	80,3	113,4	70,8
środki transportu nieprzemysłowe <i>non-industrial</i>	114,2	110,4	103,4	115,8	109,1	106,1
Części i akcesoria <i>Parts and accessories</i>	114,3	106,9	106,9	112,4	105,3	106,7
<b>Towary konsumpcyjne, gdzie indziej niewymienione</b> <i>Consumer goods not elsewhere specified</i>	<b>112,9</b>	<b>102,9</b>	<b>109,7</b>	<b>108,1</b>	<b>99,0</b>	<b>109,2</b>
Trwałego użytku <i>Durable</i>	103,0	105,3	97,8	104,5	98,0	106,6
Półtrwałego użytku <i>Semi-durable</i>	119,8	103,0	116,3	115,4	102,3	112,8
Nietrwałego użytku <i>Non-durable</i>	110,2	101,8	108,3	106,1	97,4	108,9
<b>Towary, gdzie indziej niewymienione</b> <i>Goods, n.e.s.</i>	<b>.</b>	<b>.</b>	<b>.</b>	<b>125,2</b>	<b>88,4</b>	<b>141,6</b>

TABLE 19. **IMPORT TOWARÓW WEDŁUG SEKCJI PKWiU W 2016 R.**  
**IMPORTS OF COMMODITIES BY PKWiU SECTIONS IN 2016**

SEKCJE SECTIONS	Ceny bieżące Current prices			Ceny stałe 2015=100 Constant prices 2015=100
	w mln zł in mln zł	w mln euro in mln euro	w mln dol. USA in mln USD	
<b>OGÓŁEM</b> .....	<b>786470,1</b>	<b>180925</b>	<b>200672</b>	<b>106,4</b>
<b>TOTAL</b>				
Produkty rolnictwa, leśnictwa, łowiectwa i rybactwa .....	25684,9	5909	6548	109,3
<i>Products of agriculture, forestry, hunting and fishing</i>				
Produkty górnictwa i wydobywania .....	36032,3	8293	9194	96,7
<i>Mining and quarrying</i>				
Produkty przetwórstwa przemysłowego .....	703549,2	161835	179523	106,9
<i>Manufactured products</i>				
Energia elektryczna, paliwa gazowe, para wodna, gorąca woda i powietrze do układów klimatyzacyjnych .....	2288,8	528	583	97,0
<i>Electricity, gas, steam, hot water and air conditioning</i>				
Ścieki i odpady .....	4314,1	992	1101	108,8
<i>Sewage and waste</i>				
Produkty związane z informacją .....	5727,9	1318	1460	88,5
<i>Information related products</i>				
Towary gdzie indziej niesklasyfikowane .....	8872,9	2050	2263	85,7
<i>Goods n.e.c.</i>				

U w a g a. Niedokładności, które mogą pojawić się w sumowaniu, wynikają z przyjętych zaokrągleń.  
*N o t e. Inaccuracies in totals may appear due to adopted rounding of numbers.*

TABLE 20. **EKSPORT TOWARÓW WEDŁUG SEKCJI PKWiU W 2016 R.**  
**EXPORTS OF COMMODITIES BY PKWiU SECTIONS IN 2016**

SEKCJE SECTIONS	Ceny bieżące Current prices			Ceny stałe 2015=100 Constant prices 2015=100
	w mln zł in mln zł	w mln euro in mln euro	w mln dol. USA in mln USD	
<b>OGÓŁEM</b> .....	<b>803477,8</b>	<b>184843</b>	<b>205048</b>	<b>106,7</b>
<b>TOTAL</b>				
Produkty rolnictwa, leśnictwa, łowiectwa i rybactwa .....	16433,8	3778	4186	100,9
<i>Products of agriculture, forestry, hunting and fishing</i>				
Produkty górnictwa i wydobywania .....	4004,4	921	1022	105,9
<i>Mining and quarrying</i>				
Produkty przetwórstwa przemysłowego .....	764665,9	175914	195158	106,5
<i>Manufactured products</i>				
Energia elektryczna, paliwa gazowe, para wodna, gorąca woda i powietrze do układów klimatyzacyjnych .....	1950,2	451	496	81,2
<i>Electricity, gas, steam, hot water and air conditioning</i>				
Ścieki i odpady .....	5734,0	1319	1463	112,6
<i>Sewage and waste</i>				
Produkty związane z informacją .....	9819,7	2259	2501	111,7
<i>Information related products</i>				
Towary gdzie indziej niesklasyfikowane .....	869,9	200	222	163,7
<i>Goods n.e.c.</i>				

U w a g a. Niedokładności, które mogą pojawić się w sumowaniu, wynikają z przyjętych zaokrągleń.  
*N o t e. Inaccuracies in totals may appear due to adopted rounding of numbers.*

TABLE 21. **IMPORT TOWARÓW WEDŁUG SEKCJI I DZIAŁÓW NOMENKLATURY CN W 2016 R.**  
**IMPORTS OF COMMODITIES BY SECTIONS AND CHAPTERS OF COMBINED NOMENCLATURE IN 2016**

Kod sekcji i działu <i>Code of section and chapter</i>	SEKCJE <i>SECTIONS</i> DZIAŁY <i>CHAPTERS</i>	Ceny bieżące <i>Current prices</i>			Ceny stałe 2015=100 <i>Constant prices 2015=100</i>
		w mln zł <i>in mln zł</i>	w mln euro <i>in mln euro</i>	w mln dol. USA <i>in mln USD</i>	
	<b>OGÓŁEM .....</b>	<b>786470,1</b>	<b>180925</b>	<b>200672</b>	<b>106,4</b>
	<b>TOTAL</b>				
<b>I</b>	<b>Zwierzęta żywe; produkty pochodzenia zwierzęcego .....</b>	<b>22237,4</b>	<b>5116</b>	<b>5673</b>	<b>108,2</b>
	<b>Live animals; animal products</b>				
01	Zwierzęta żywe .....	2755,9	634	703	108,7
	<i>Live animals</i>				
02	Mięso i podroby jadalne .....	6654,1	1531	1698	105,0
	<i>Meat and edible meat offal</i>				
03	Ryby i inne bezkręgowce wodne .....	8024,2	1847	2046	104,5
	<i>Fish and other aquatic invertebrates</i>				
04	Produkty mleczarskie, jaja ptasie; miód naturalny; jadalne produkty pochodzenia zwierzęcego .....	3941,9	907	1006	124,3
	<i>Dairy products, birds' eggs; natural honey; edible products of animal origin</i>				
05	Produkty pochodzenia zwierzęcego, gdzie indziej niewymienione .....	861,2	198	220	92,8
	<i>Products of animal origin, n.e.s.</i>				
<b>II</b>	<b>Produkty pochodzenia roślinnego .....</b>	<b>19120,8</b>	<b>4399</b>	<b>4876</b>	<b>113,6</b>
	<b>Vegetable products</b>				
06	Drzewa i inne rośliny; bulwy, korzenie; cięte kwiaty i ozdobne liście .....	1264,1	291	323	141,7
	<i>Trees and other plants; bulbs, roots; cut flowers and ornamental foliage</i>				
07	Warzywa .....	3103,7	715	791	110,0
	<i>Vegetables</i>				
08	Owoce i orzechy jadalne .....	6400,1	1472	1632	107,2
	<i>Edible fruits and nuts</i>				
09	Kawa, herbata i przyprawy .....	2643,1	608	674	106,1
	<i>Coffee, tea and spices</i>				
10	Zboża .....	1632,2	376	416	125,4
	<i>Cereals</i>				
11	Produkty przemysłu młynarskiego; sól, skrobia .....	976,8	225	250	110,5
	<i>Products of the milling industry; malt, starches</i>				
12	Nasiona i owoce oleiste; ziarna, nasiona i owoce różne; rośliny przemysłowe lub lecznicze; słoma i pasza .....	2519,0	579	642	132,4
	<i>Oil seeds and oleaginous fruit; miscellaneous grains, seeds and fruit; industrial or medicinal plants; straw and fodder</i>				
13	Szelak; gumy, żywice oraz inne soki i ekstrakty roślinne .....	410,9	95	105	115,7
	<i>Lac; gums, resins and other vegetable saps and extracts</i>				
14	Materiały roślinne do wyplatania; produkty pochodzenia roślinnego, gdzie indziej niewymienione .....	170,8	39	44	80,2
	<i>Vegetable plaiting materials; vegetable products, n.e.s</i>				
<b>III</b>	<b>Tłuszcze i oleje .....</b>	<b>3629,2</b>	<b>835</b>	<b>926</b>	<b>110,0</b>
	<b>Fats and oils</b>				
15	Tłuszcze i oleje pochodzenia zwierzęcego lub roślinnego, gotowe tłuszcze jadalne, woski .....	3629,2	835	926	110,0
	<i>Animal or vegetable fats and oils, prepared edible fats, waxes</i>				

TABL. 21. **IMPORT TOWARÓW WEDŁUG SEKCJI I DZIAŁÓW NOMENKLATURY CN W 2016 R. (cd.)**  
**IMPORTS OF COMMODITIES BY SECTIONS AND CHAPTERS OF COMBINED NOMENCLATURE IN 2016 (cont.)**

Kod sekcji i działu <i>Code of section and chapter</i>	SEKCJE <i>SECTIONS</i> DZIAŁY <i>CHAPTERS</i>	Ceny bieżące <i>Current prices</i>			Ceny stałe 2015=100 <i>Constant prices 2015=100</i>
		w mln zł <i>in mln zł</i>	w mln euro <i>in mln euro</i>	w mln dol. USA <i>in mln USD</i>	
<b>IV</b>	<b>Przetwory spożywcze</b> .....	<b>30183,1</b>	<b>6943</b>	<b>7700</b>	<b>105,1</b>
	<b><i>Prepared foodstuffs</i></b>				
16	Przetwory z mięsa, ryb lub skorupiaków, mięczaków i innych bezkręgowców wodnych .....	976,3	225	249	96,3
	<i>Preparations of meat, fish or crustaceans, molluscs or other aquatic invertebrates</i>				
17	Cukry i wyroby cukiernicze .....	1737,4	400	443	120,9
	<i>Sugars and sugar confectionery</i>				
18	Kakao i przetwory .....	4647,6	1070	1186	104,2
	<i>Cocoa and cocoa preparations</i>				
19	Przetwory ze zbóż, mąki, skrobi lub mleka; pieczywo cukiernicze .....	2927,6	674	748	105,1
	<i>Preparations of cereals, flour, starch or milk; pastrycooks' products</i>				
20	Przetwory z warzyw, owoców, orzechów lub innych części roślin .....	2824,1	650	720	95,7
	<i>Preparations of vegetables, fruit, nuts or other parts of plants</i>				
21	Różne przetwory spożywcze .....	4380,9	1007	1118	113,8
	<i>Miscellaneous edible preparations</i>				
22	Napoje bezalkoholowe, alkoholowe i ocet .....	3344,3	769	853	109,8
	<i>Beverages, spirits and vinegar</i>				
23	Pozostałości i odpady przemysłu spożywczego; gotowa pasza dla zwierząt .....	6180,6	1421	1576	103,2
	<i>Residues and waste from the food industries; prepared animal fodder</i>				
24	Tytoń i przemysłowe namiastki tytoniu .....	3164,2	727	806	99,8
	<i>Tobacco and manufactured tobacco substitutes</i>				
<b>V</b>	<b>Produkty mineralne</b> .....	<b>52627,0</b>	<b>12110</b>	<b>13419</b>	<b>104,9</b>
	<b><i>Mineral products</i></b>				
25	Sól; siarka; ziemie i kamienie; materiały gipsowe, wapno i cement .....	2426,5	558	619	110,3
	<i>Salt; sulphur; earths and stone, plastering materials, lime and cement</i>				
26	Rudy metali, żużel i popiół .....	3487,1	802	888	92,6
	<i>Ores, slag and ash</i>				
27	Paliwa mineralne, oleje mineralne i produkty ich destylacji; substancje bitumiczne; woski mineralne .....	46713,4	10750	11912	105,4
	<i>Mineral fuels, mineral oils and products of their distillation; bituminous substances; mineral waxes</i>				
<b>VI</b>	<b>Produkty przemysłu chemicznego</b> .....	<b>79585,8</b>	<b>18301</b>	<b>20289</b>	<b>112,3</b>
	<b><i>Products of the chemical industry</i></b>				
28	Chemikalia nieorganiczne, organiczne lub nieograniczone związki metali szlachetnych, metali rzadkich oraz pierwiastków promieniotwórczych lub izotopów .....	4399,9	1012	1122	110,1
	<i>Inorganic chemicals, organic or inorganic compounds of precious metals, of rare-earth metals, of radioactive elements or of isotopes</i>				
29	Chemikalia organiczne .....	14171,7	3259	3609	104,2
	<i>Organic chemicals</i>				
30	Produkty farmaceutyczne .....	22303,6	5129	5685	116,0
	<i>Pharmaceutical products</i>				



TABLE 21. **IMPORT TOWARÓW WEDŁUG SEKCJI I DZIAŁÓW NOMENKLATURY CN W 2016 R. (cd.)**  
**IMPORTS OF COMMODITIES BY SECTIONS AND CHAPTERS OF COMBINED NOMENCLATURE IN 2016 (cont.)**

Kod sekcji i działu <i>Code of section and chapter</i>	SEKCJE <i>SECTIONS</i> DZIAŁY <i>CHAPTERS</i>	Ceny bieżące <i>Current prices</i>			Ceny stałe 2015=100 <i>Constant prices 2015=100</i>
		w mln zł <i>in mln zł</i>	w mln euro <i>in mln euro</i>	w mln dol. USA <i>in mln USD</i>	
	<b>Produkty przemysłu chemicznego (dok.)</b> <b><i>Products of the chemical industry (cont.)</i></b>				
31	Nawozy ..... <i>Fertilizers</i>	3194,9	733	809	114,7
32	Ekstrakty garbników lub środków barwiących; garbniki i ich pochodne, barwniki; pigmenty i inne substancje barwiące; farby i lakiery; kit i inne masy uszczelniające; atramenty ..... <i>Tanning or dyeing extracts; tannins and their derivatives; dyes, pigments and other colouring matter; paints and varnishes; putty and other mastics; inks</i>	6551,2	1507	1673	107,5
33	Olejki eteryczne; preparaty perfumeryjne, kosmetyczne lub toaletowe ..... <i>Essential oils; perfumery, cosmetic or toilet preparations</i>	9131,0	2100	2331	116,5
34	Mydło, preparaty piorące; preparaty smarowe, woski syntetyczne, woski preparowane, preparaty do czyszczenia lub szorowania; świece; pasy modelarskie; „woski dentystyczne” oraz preparaty dentystyczne produkowane na bazie gipsu ..... <i>Soap, washing preparations; lubricating preparations, artificial waxes, prepared waxes, polishing or scouring preparations; candles; modelling pastes; "dental waxes" and dental preparations with a basis of plaster</i>	4460,2	1026	1138	109,7
35	Substancje białkowe; skrobie modyfikowane; kleje; enzymy <i>Albuminoidal substances; modified starches; glues; enzymes</i>	2488,2	573	635	110,5
36	Materiały wybuchowe, wyroby pirotechniczne; zapalki; stopy piroforyczne; niektóre materiały łatwopalne ..... <i>Explosives, pyrotechnic products; matches; pyrophoric alloys; certain combustible preparations</i>	206,9	48	52	100,9
37	Materiały fotograficzne i kinematograficzne ..... <i>Photographic or cinematographic goods</i>	543,5	125	138	110,1
38	Wyroby chemiczne różne ..... <i>Miscellaneous chemical products</i>	12134,8	2790	3094	118,5
<b>VII</b>	<b>Tworzywa sztuczne i kauczuk oraz artykuły z nich</b> ..... <b><i>Plastics and rubber and articles thereof</i></b>	<b>62208,1</b>	<b>14311</b>	<b>15887</b>	<b>112,1</b>
39	Tworzywa sztuczne i artykuły z nich ..... <i>Plastics and articles thereof</i>	48570,4	11175	12407	112,8
40	Kauczuk i artykuły z kauczuku ..... <i>Rubber and articles thereof</i>	13637,7	3137	3481	109,4
<b>VIII</b>	<b>Skóry i artykuły z nich</b> ..... <b><i>Raw hides and skins, articles thereof</i></b>	<b>5846,7</b>	<b>1345</b>	<b>1492</b>	<b>118,9</b>
41	Skóry i skórki surowe (z wyjątkiem skór futerkowych) oraz skóra wyprawiona ..... <i>Raw hides and skins (other than furskins) and leather</i>	2171,6	500	554	102,1
42	Artykuły ze skóry; wyroby siodlarskie i rymarskie; artykuły podróżne, torby ręczne i podobne ..... <i>Articles of leather; saddlery and harness; travel goods, handbags and similar containers</i>	3432,1	789	876	131,4
43	Skóry futerkowe i futra sztuczne, wyroby ..... <i>Furskins and artificial fur, manufactures thereof</i>	242,9	56	62	115,2

**TABL. 21. IMPORT TOWARÓW WEDŁUG SEKCJI I DZIAŁÓW NOMENKLATURY CN W 2016 R. (cd.)**  
**IMPORTS OF COMMODITIES BY SECTIONS AND CHAPTERS OF COMBINED NOMENCLATURE IN 2016 (cont.)**

Kod sekcji i działu <i>Code of section and chapter</i>	SEKCJE <i>SECTIONS</i> DZIAŁY <i>CHAPTERS</i>	Ceny bieżące <i>Current prices</i>			Ceny stałe 2015=100 <i>Constant prices 2015=100</i>
		w mln zł <i>in mln zł</i>	w mln euro <i>in mln euro</i>	w mln dol. USA <i>in mln USD</i>	
<b>IX</b>	<b>Drewno i artykuły z drewna</b> .....	<b>6241,6</b>	<b>1436</b>	<b>1594</b>	<b>114,6</b>
	<i>Wood and articles of wood</i>				
44	Drewno i artykuły z drewna; węgiel drzewny .....	6080,3	1399	1553	114,4
	<i>Wood and articles of wood; wood charcoal</i>				
45	Korek i artykuły z korka .....	47,6	11	12	130,1
	<i>Cork and articles of cork</i>				
46	Wyroby ze słomy, wyroby koszykarskie oraz wyroby z wikliny .....	113,7	26	29	124,5
	<i>Manufactures of straw, basketware and wickerwork</i>				
<b>X</b>	<b>Ścier drzewny, papier, tektura i artykuły z nich</b> .....	<b>21913,3</b>	<b>5042</b>	<b>5593</b>	<b>102,7</b>
	<i>Pulp of wood, paper, paperboard and articles thereof</i>				
47	Ścier z drewna; makulatura i odpady papieru .....	2678,4	616	683	111,1
	<i>Pulp of wood; waste and scrap of paper</i>				
48	Papier i tektura; artykuły z masy papierniczej, papieru lub tektury .....	17032,3	3919	4348	102,4
	<i>Paper and paperboard; articles of paper pulp, of paper or of paperboard</i>				
49	Książki, gazety, obrazki i inne wyroby przemysłu poligraficznego; manuskrypty, maszynopisy i plany .....	2202,5	507	562	94,8
	<i>Printed books, newspapers, pictures and other products of the printing industry; manuscripts, typescripts and plants</i>				
<b>XI</b>	<b>Materiały i artykuły włókiennicze</b> .....	<b>41844,7</b>	<b>9622</b>	<b>10674</b>	<b>110,5</b>
	<i>Textiles and textile articles</i>				
50	Jedwab .....	26,1	6	7	91,4
	<i>Silk</i>				
51	Wełna; cienka lub gruba sierść zwierzęca; przędza i tkanina z włosa końskiego .....	781,5	180	199	111,6
	<i>Wool; fine or coarse animal hair; horsehair yarn and woven fabric</i>				
52	Bawełna .....	1581,9	364	404	105,3
	<i>Cotton</i>				
53	Inne włókna roślinne; przędza papierowa i tkaniny z przędzy papierowej .....	146,1	34	37	100,4
	<i>Other vegetable textile fibres; paper yarn and woven fabrics of paper yarn</i>				
54	Włókna chemiczne ciągłe .....	2892,1	665	738	113,8
	<i>Man-made filaments</i>				
55	Włókna chemiczne cięte .....	2050,9	472	523	107,1
	<i>Man-made staple fibres</i>				
56	Wata, filc i włókniny; przędze specjalne; szpagat, powrozy, linki i liny oraz artykuły z nich .....	2418,0	556	617	102,9
	<i>Wadding; felt and nonwovens; special yarns; twine, cordage, ropes and cables and articles thereof</i>				
57	Dywany i inne włókiennicze wykładziny podłogowe .....	1000,8	230	255	114,6
	<i>Carpets and other textile floor coverings</i>				
58	Tkaniny specjalne; tkaniny pluszowe; koronki; tkaniny obiciowe; pasmanteria; hafty .....	949,1	218	242	115,0
	<i>Special woven fabrics; tufted textile fabrics; lace; tapestries; trimmings; embroidery</i>				

TABLE 21. **IMPORT TOWARÓW WEDŁUG SEKCJI I DZIAŁÓW NOMENKLATURY CN W 2016 R. (cd.)**  
**IMPORTS OF COMMODITIES BY SECTIONS AND CHAPTERS OF COMBINED NOMENCLATURE IN 2016 (cont.)**

Kod sekcji i działu <i>Code of section and chapter</i>	SEKCJE <i>SECTIONS</i> DZIAŁY <i>CHAPTERS</i>	Ceny bieżące <i>Current prices</i>			Ceny stałe 2015=100 <i>Constant prices 2015=100</i>
		w mln zł <i>in mln zł</i>	w mln euro <i>in mln euro</i>	w mln dol. USA <i>in mln USD</i>	
	<b>Materiały i artykuły włókiennicze (dok.)</b> <b><i>Textiles and textile articles (cont.)</i></b>				
59	Wyroby impregnowane, powlekane, pokrywane lub laminowane; wyroby włókiennicze do celów technicznych .... <i>Impregnated, coated, covered or laminated textile fabrics; textile articles of a kind suitable for industrial use</i>	2255,7	519	576	113,5
60	Dzianiny i wyroby szydełkowe .....	1028,0	236	262	105,9
61	Odzież i dodatki odzieżowe dziane lub szydełkowe .....	11043,6	2540	2817	113,3
62	Odzież i dodatki odzieżowe, bez dzianych i szydełkowanych .....	11779,2	2708	3004	106,6
63	Inne konfekcjonowane artykuły włókiennicze; odzież używana i używane artykuły włókiennicze; szmaty .....	3891,7	895	992	120,9
<b>XII</b>	<b>Obuwie, nakrycia głowy, itp. ....</b> <b><i>Footwear, headgear, etc.</i></b>	<b>7310,2</b>	<b>1680</b>	<b>1864</b>	<b>108,1</b>
64	Obuwie, getry i części tych artykułów .....	6520,0	1499	1663	107,7
65	Nakrycia głowy i ich części .....	405,1	93	103	111,4
66	Parasole, laski, bicze, szpicruty i ich części .....	125,7	29	32	112,8
67	Preparowane pióra i puch oraz artykuły z piór lub puchu, sztuczne kwiaty, artykuły z włosów .....	259,4	60	66	112,0
<b>XIII</b>	<b>Artykuły z kamienia, wyroby ceramiczne, szkło .....</b> <b><i>Articles of stone, ceramic products, glass</i></b>	<b>9480,8</b>	<b>2180</b>	<b>2421</b>	<b>111,2</b>
68	Artykuły z kamieni, gipsu, cementu, azbestu, miki lub podobnych materiałów .....	2407,5	554	615	110,8
69	Wyroby ceramiczne .....	2569,9	591	656	116,8
70	Szkło i wyroby ze szkła .....	4503,3	1036	1150	108,4
<b>XIV</b>	<b>Perły, kamienie szlachetne, metale szlachetne i artykuły z nich .....</b> <b><i>Pearls, precious stones and metals, articles thereof</i></b>	<b>2231,0</b>	<b>513</b>	<b>570</b>	<b>132,8</b>
71	Perły naturalne lub hodowlane; kamienie szlachetne lub półszlachetne; metale szlachetne, platery, sztuczna biżuteria; monety .....	2231,0	513	570	132,8

TABL. 21. **IMPORT TOWARÓW WEDŁUG SEKCJI I DZIAŁÓW NOMENKLATURY CN W 2016 R. (cd.)**  
**IMPORTS OF COMMODITIES BY SECTIONS AND CHAPTERS OF COMBINED NOMENCLATURE IN 2016 (cont.)**

Kod sekcji i działu <i>Code of section and chapter</i>	SEKCJE <i>SECTIONS</i> DZIAŁY <i>CHAPTERS</i>	Ceny bieżące <i>Current prices</i>			Ceny stałe 2015=100 <i>Constant prices 2015=100</i>
		w mln zł <i>in mln zł</i>	w mln euro <i>in mln euro</i>	w mln dol. USA <i>in mln USD</i>	
<b>XV</b>	<b>Metale nieszlachetne i artykuły z nich .....</b> <b><i>Base metals and articles thereof</i></b>	<b>82084,0</b>	<b>18881</b>	<b>20956</b>	<b>109,8</b>
72	Zeliwo i stal .....	27470,8	6319	7013	109,6
	<i>Iron and steel</i>				
73	Artykuły z żeliwa lub stali .....	19813,7	4557	5059	114,8
	<i>Articles of iron or steel</i>				
74	Miedź i artykuły z miedzi .....	5656,4	1301	1444	107,3
	<i>Copper and articles thereof</i>				
75	Nikiel i artykuły z niklu .....	517,4	119	132	95,1
	<i>Nickel and articles thereof</i>				
76	Aluminium i artykuły z aluminium .....	14820,4	3410	3786	110,6
	<i>Aluminium and articles thereof</i>				
78	Ołów i artykuły z ołowiu .....	753,1	173	191	104,1
	<i>Lead and articles thereof</i>				
79	Cynk i artykuły z cynku .....	963,3	222	246	103,4
	<i>Zinc and articles thereof</i>				
80	Cyna i artykuły z cyny .....	316,6	73	81	109,7
	<i>Tin and articles thereof</i>				
81	Inne metale nieszlachetne i artykuły z nich .....	389,3	89	99	127,2
	<i>Other base metals and articles thereof</i>				
82	Narzędzia, przybory, noże, łyżki, widelce i inne sztucce .....	4983,8	1146	1271	98,9
	<i>Tools, implements, cutlery, spoons and forks, of base metal</i>				
83	Artykuły różne z metali nieszlachetnych .....	6399,2	1472	1634	106,2
	<i>Miscellaneous articles of base metal</i>				
<b>XVI</b>	<b>Maszyny i urządzenia, sprzęt elektryczny i elektrotechniczny .....</b> <b><i>Machinery and mechanical appliances, electrical and electrotechnical equipment</i></b>	<b>198197,8</b>	<b>45587</b>	<b>50548</b>	<b>99,6</b>
84	Reaktory jądrowe; kotły; maszyny i urządzenia mechaniczne oraz ich części .....	100517,7	23118	25644	98,4
	<i>Nuclear reactors; boilers; machinery and mechanical appliances; parts thereof</i>				
85	Maszyny i urządzenia elektryczne oraz ich części; rejestratory i odtwarzacze dźwięku, rejestratory i odtwarzacze obrazu i dźwięku oraz części i akcesoria .....	97680,1	22470	24904	100,8
	<i>Electrical machinery and equipment and parts thereof; sound recorders and reproducers, television image and sound recorders and reproducers and parts and accessories of such articles</i>				
<b>XVII</b>	<b>Sprzęt transportowy .....</b> <b><i>Transport equipment</i></b>	<b>91038,2</b>	<b>20954</b>	<b>23267</b>	<b>102,4</b>
86	Lokomotywy pojazdów szynowych, tabor szynowy i jego części; osprzęt i elementy torów kolejowych i tramwajowych wraz z częściami, mechaniczne komunikacyjne urządzenia sygnalizacyjne wszelkich typów .....	1722,4	395	439	66,1
	<i>Railway or tramway locomotives, rolling-stock and parts thereof; railway or tramway track fixtures and fittings and parts thereof; mechanical traffic signalling equipment of all kinds</i>				
87	Pojazdy nieszynowe oraz ich części i akcesoria .....	77080,1	17734	19697	115,6
	<i>Vehicles other than railway or tramway rolling-stock, and parts and accessories thereof</i>				
88	Statki powietrzne, statki kosmiczne i ich części .....	4021,8	929	1030	189,9
	<i>Aircraft, spacecraft and parts thereof</i>				

TABLE 21. **IMPORT TOWARÓW WEDŁUG SEKCJI I DZIAŁÓW NOMENKLATURY CN W 2016 R. (dok.)**  
**IMPORTS OF COMMODITIES BY SECTIONS AND CHAPTERS OF COMBINED NOMENCLATURE IN 2016 (cont.)**

Kod sekcji i działu <i>Code of section and chapter</i>	SEKCJE <i>SECTIONS</i> DZIAŁY <i>CHAPTERS</i>	Ceny bieżące <i>Current prices</i>			Ceny stałe 2015=100 <i>Constant prices 2015=100</i>
		w mln zł <i>in mln zł</i>	w mln euro <i>in mln euro</i>	w mln dol. USA <i>in mln USD</i>	
	<b>Sprzęt transportowy (dok.)</b> <i>Transport equipment (cont.)</i>				
89	Statki, łodzie oraz konstrukcje pływające ..... <i>Ships, boats and floating structures</i>	8213,9	1896	2101	46,3
<b>XVIII</b>	<b>Przyrządy i aparatura, optyczne, fotograficzne, pomiarowe, kontrolne, itp. ....</b> <i>Optical, photographic, measuring, checking instruments, etc.</i>	<b>19054,0</b>	<b>4382</b>	<b>4857</b>	<b>107,2</b>
90	Przyrządy, urządzenia i aparaty optyczne, fotograficzne, kinematograficzne, pomiarowo-kontrolne, precyzyjne, medyczne; ich części i akcesoria ..... <i>Optical, photographic, cinematographic, measuring, checking, precision, medical instruments and apparatus; parts and accessories thereof</i>	18064,6	4155	4606	107,4
91	Zegary i zegarki oraz ich części ..... <i>Clocks and watches and parts thereof</i>	789,4	182	201	104,4
92	Instrumenty muzyczne; części i akcesoria ..... <i>Musical instruments; parts and accessories of such articles</i>	200,0	46	51	94,0
<b>XIX</b>	<b>Broń i amunicja .....</b> <i>Arms and ammunition</i>	<b>898,1</b>	<b>206</b>	<b>226</b>	<b>160,5</b>
93	Broń i amunicja, ich części i akcesoria ..... <i>Arms and ammunition, parts and accessories thereof</i>	898,1	206	226	160,5
<b>XX</b>	<b>Artykuły przemysłowe różne — meble, prefabrykaty budynków, zabawki, itp. ....</b> <i>Miscellaneous manufactured articles</i>	<b>21867,2</b>	<b>5031</b>	<b>5578</b>	<b>117,7</b>
94	Meble; pościel, materace, stelaże, lampy i oprawy oświetleniowe; reklamy świetlne, znaki informacyjne itp.; budynki prefabrykowane ..... <i>Furniture; bedding, mattresses, mattress supports, lamps and lighting fitting; illuminated signs, illuminated nameplates and the like; prefabricated buildings</i>	11152,3	2565	2843	116,6
95	Zabawki, gry i artykuły sportowe; ich części i akcesoria ..... <i>Toys, games and sports requisites; parts and accessories thereof</i>	7528,6	1733	1922	113,2
96	Różne artykuły przemysłowe ..... <i>Miscellaneous manufactured articles</i>	3186,3	733	814	133,6
<b>XXI</b>	<b>Dziela sztuki, przedmioty kolekcjonerskie i antyki .....</b> <i>Works of art, collectors' pieces and antiques</i>	<b>8871,2</b>	<b>2049</b>	<b>2263</b>	.
97	Dziela sztuki, przedmioty kolekcjonerskie i antyki ..... <i>Works of art, collectors' pieces and antiques</i>	68,4	16	17	.
98	Kompletny zakład przemysłowy ..... <i>Complete industrial plant</i>	4,6	1	1	.
99	Towary różne (zaopatrzenie statków i samolotów, towary o równowartości ≤200 euro, przesyłki kurierskie — towary dostarczane w trybie pocztowym przez operatorów innych niż Poczta Polska) ..... <i>Other commodities (stores and provisions of ships and aircraft, commodities of value ≤200 euro, postal consignments — commodities delivered according to postal terms by operators other than the Polish Post)</i>	8798,1	2033	2244	.

U w a g a. Niedokładności w sumowaniu działów na sekcję wynikają z prawidłowych zaokrągleń komputerowych wartości sekcji.

*Note. Inaccuracies in totals for sections in a given chapter result from roundings made during computerized processing of data values concerning each section.*

TABL. 22. EKSPORT TOWARÓW WEDŁUG SEKCJI I DZIAŁÓW NOMENKLATURY CN W 2016 R.  
**EXPORTS OF COMMODITIES BY SECTIONS AND CHAPTERS OF COMBINED NOMENCLATURE IN 2016**

Kod sekcji i działu <i>Code of section and chapter</i>	SEKCJE <i>SECTIONS</i> DZIAŁY <i>CHAPTERS</i>	Ceny bieżące <i>Current prices</i>			Ceny stałe 2015=100 <i>Constant prices 2015=100</i>
		w mln zł <i>in mln zł</i>	w mln euro <i>in mln euro</i>	w mln dol. USA <i>in mln USD</i>	
	<b>OGÓŁEM .....</b>	<b>803477,8</b>	<b>184843</b>	<b>205048</b>	<b>106,7</b>
	<b>TOTAL</b>				
<b>I</b>	<b>Zwierzęta żywe; produkty pochodzenia zwierzęcego .....</b>	<b>32832,1</b>	<b>7552</b>	<b>8373</b>	<b>106,5</b>
	<b>Live animals; animal products</b>				
01	Zwierzęta żywe .....	723,4	166	184	101,8
	<i>Live animals</i>				
02	Mięso i podroby jadalne .....	17806,7	4097	4545	107,7
	<i>Meat and edible meat offal</i>				
03	Ryby i inne bezkręgowce wodne .....	5493,7	1263	1399	106,9
	<i>Fish and other aquatic invertebrates</i>				
04	Produkty mleczarskie, jaja ptasie; miód naturalny; jadalne produkty pochodzenia zwierzęcego .....	7697,3	1771	1963	102,7
	<i>Dairy products, birds' eggs; natural honey; edible products of animal origin</i>				
05	Produkty pochodzenia zwierzęcego, gdzie indziej niewymienione .....	1110,9	256	283	116,3
	<i>Products of animal origin, n.e.s.</i>				
<b>II</b>	<b>Produkty pochodzenia roślinnego .....</b>	<b>19222,6</b>	<b>4420</b>	<b>4899</b>	<b>97,9</b>
	<b>Vegetable products</b>				
06	Drzewa i inne rośliny; bulwy, korzenie; cięte kwiaty i ozdobne liście .....	632,8	146	161	128,0
	<i>Trees and other plants; bulbs, roots; cut flowers and ornamental foliage</i>				
07	Warzywa .....	4385,1	1009	1120	106,6
	<i>Vegetables</i>				
08	Owoce i orzechy jadalne .....	4683,1	1077	1194	106,3
	<i>Edible fruits and nuts</i>				
09	Kawa, herbata i przyprawy .....	2432,8	560	621	83,1
	<i>Coffee, tea and spices</i>				
10	Zboża .....	4784,0	1099	1215	105,1
	<i>Cereals</i>				
11	Produkty przemysłu młynarskiego; słód, skrobia .....	1070,5	246	273	127,1
	<i>Products of the milling industry; malt, starches</i>				
12	Nasiona i owoce oleiste; ziarna, nasiona i owoce różne; rośliny przemysłowe lub lecznicze; słoma i pasza .....	1150,7	265	293	50,0
	<i>Oil seeds and oleaginous fruit; miscellaneous grains, seeds and fruit; industrial or medicinal plants; straw and fodder</i>				
13	Szelak; gumy, żywice oraz inne soki i ekstrakty roślinne .....	70,7	16	18	129,6
	<i>Lac; gums, resins and other vegetable saps and extracts</i>				
14	Materiały roślinne do wyplatania; produkty pochodzenia roślinnego, gdzie indziej niewymienione .....	12,9	3	3	105,3
	<i>Vegetable plaiting materials; vegetable products, n.e.s</i>				
<b>III</b>	<b>Tłuszcze i oleje .....</b>	<b>2703,3</b>	<b>621</b>	<b>690</b>	<b>96,0</b>
	<b>Fats and oils</b>				
15	Tłuszcze i oleje pochodzenia zwierzęcego lub roślinnego, gotowe tłuszcze jadalne, woski .....	2703,3	621	690	96,0
	<i>Animal or vegetable fats and oils, prepared edible fats, waxes</i>				

TABLE 22. EKSPORT TOWARÓW WEDŁUG SEKCJI I DZIAŁÓW NOMENKLATURY CN  
W 2016 R. (cd.)  
EXPORTS OF COMMODITIES BY SECTIONS AND CHAPTERS OF COMBINED  
NOMENCLATURE IN 2016 (cont.)

Kod sekcji i działu <i>Code of section and chapter</i>	SEKCJE <i>SECTIONS</i> DZIAŁY <i>CHAPTERS</i>	Ceny bieżące <i>Current prices</i>			Ceny stałe 2015=100 <i>Constant prices 2015=100</i>
		w mln zł <i>in mln zł</i>	w mln euro <i>in mln euro</i>	w mln dol. USA <i>in mln USD</i>	
<b>IV</b>	<b>Przetwory spożywcze</b> .....	<b>51023,4</b>	<b>11739</b>	<b>13021</b>	<b>107,7</b>
	<b><i>Prepared foodstuffs</i></b>				
16	Przetwory z mięsa, ryb lub skorupiaków, mięczaków i innych bezkręgowców wodnych .....	5712,1	1314	1457	110,0
	<i>Preparations of meat, fish or crustaceans, molluscs or other aquatic invertebrates</i>				
17	Cukry i wyroby cukiernicze .....	2669,9	614	681	107,5
	<i>Sugars and sugar confectionery</i>				
18	Kakao i przetwory .....	6529,1	1503	1665	105,0
	<i>Cocoa and cocoa preparations</i>				
19	Przetwory ze zbóż, mąki, skrobi lub mleka; pieczywo cukiernicze .....	8849,7	2036	2259	117,8
	<i>Preparations of cereals, flour, starch or milk; pastrycooks' products</i>				
20	Przetwory z warzyw, owoców, orzechów lub innych części roślin .....	5173,8	1190	1321	109,8
	<i>Preparations of vegetables, fruit, nuts or other parts of plants</i>				
21	Różne przetwory spożywcze .....	6564,4	1510	1676	101,5
	<i>Miscellaneous edible preparations</i>				
22	Napoje bezalkoholowe, alkoholowe i ocet .....	3411,6	785	872	113,7
	<i>Beverages, spirits and vinegar</i>				
23	Pozostałości i odpady przemysłu spożywczego; gotowa pasza dla zwierząt .....	3180,7	732	811	103,7
	<i>Residues and waste from the food industries; prepared animal fodder</i>				
24	Tytoń i przemyślowe namiastki tytoniu .....	8932,2	2056	2279	102,8
	<i>Tobacco and manufactured tobacco substitutes</i>				
<b>V</b>	<b>Produkty mineralne</b> .....	<b>21524,8</b>	<b>4953</b>	<b>5488</b>	<b>91,9</b>
	<b><i>Mineral products</i></b>				
25	Sól; siarka; ziemie i kamienie; materiały gipsowe, wapno i cement .....	1038,2	239	265	100,4
	<i>Salt; sulphur; earths and stone, plastering materials, lime and cement</i>				
26	Rudy metali, żużel i popiół .....	544,3	125	139	331,3
	<i>Ores, slag and ash</i>				
27	Paliwa mineralne, oleje mineralne i produkty ich destylacji; substancje bitumiczne; woski mineralne .....	19942,2	4589	5085	90,1
	<i>Mineral fuels, mineral oils and products of their distillation; bituminous substances; mineral waxes</i>				
<b>VI</b>	<b>Produkty przemysłu chemicznego</b> .....	<b>55759,1</b>	<b>12826</b>	<b>14227</b>	<b>119,2</b>
	<b><i>Products of the chemical industry</i></b>				
28	Chemikalia nieorganiczne, organiczne lub nieorganiczne związki metali szlachetnych, metali rzadkich oraz pierwiastków promieniotwórczych lub izotopów .....	3073,9	707	785	112,1
	<i>Inorganic chemicals, organic or inorganic compounds of precious metals, of rare-earth metals, of radioactive elements or of isotopes</i>				
29	Chemikalia organiczne .....	5196,9	1195	1326	114,9
	<i>Organic chemicals</i>				
30	Produkty farmaceutyczne .....	11717,7	2694	2988	114,9
	<i>Pharmaceutical products</i>				

TABL. 22. EKSPORT TOWARÓW WEDŁUG SEKCJI I DZIAŁÓW NOMENKLATURY CN  
W 2016 R. (cd.)  
*EXPORTS OF COMMODITIES BY SECTIONS AND CHAPTERS OF COMBINED  
NOMENCLATURE IN 2016 (cont.)*

Kod sekcji i działu <i>Code of section and chapter</i>	SEKCJE <i>SECTIONS</i> DZIAŁY <i>CHAPTERS</i>	Ceny bieżące <i>Current prices</i>			Ceny stałe 2015=100 <i>Constant prices 2015=100</i>
		w mln zł <i>in mln zł</i>	w mln euro <i>in mln euro</i>	w mln dol. USA <i>in mln USD</i>	
	<b>Produkty przemysłu chemicznego (dok.)</b> <b><i>Products of the chemical industry (cont.)</i></b>				
31	Nawozy ..... <i>Fertilizers</i>	2391,9	550	610	96,7
32	Ekstrakty barwników lub środków barwiących; garbniki i ich pochodne, barwniki; pigmenty i inne substancje barwiące; farby i lakiery; kit i inne masy uszczelniające; atramenty ..... <i>Tanning or dyeing extracts; tannins and their derivatives; dyes, pigments and other colouring matter; paints and varnishes; putty and other mastics; inks</i>	3746,6	862	958	112,2
33	Olejki eteryczne; preparaty perfumeryjne, kosmetyczne lub toaletowe ..... <i>Essential oils; perfumery, cosmetic or toilet preparations</i>	11819,4	2719	3015	115,1
34	Mydło, preparaty piorące; preparaty smarowe, woski syntetyczne, woski preparowane, preparaty do czyszczenia lub szorowania; świece; pasy modelarskie; „woski dentystyczne” oraz preparaty dentystyczne produkowane na bazie gipsu ..... <i>Soap, washing preparations; lubricating preparations, artificial waxes, prepared waxes, polishing or scouring preparations; candles; modelling pastes; "dental waxes" and dental preparations with a basis of plaster</i>	7584,6	1745	1935	115,8
35	Substancje białkowe; skrobie modyfikowane; kleje; enzymy ..... <i>Albuminoidal substances; modified starches; glues; enzymes</i>	877,2	202	224	121,2
36	Materiały wybuchowe, wyroby pirotechniczne; zapalki; stopy piroforyczne; niektóre materiały łatwopalne ..... <i>Explosives, pyrotechnic products; matches; pyrophoric alloys; certain combustible preparations</i>	198,3	46	51	102,6
37	Materiały fotograficzne i kinematograficzne ..... <i>Photographic or cinematographic goods</i>	139,7	32	36	95,7
38	Wyroby chemiczne różne ..... <i>Miscellaneous chemical products</i>	9012,8	2074	2301	162,6
<b>VII</b>	<b>Tworzywa sztuczne i kauczuk oraz artykuły z nich</b> ..... <b><i>Plastics and rubber and articles thereof</i></b>	<b>56745,2</b>	<b>13056</b>	<b>14491</b>	<b>107,6</b>
39	Tworzywa sztuczne i artykuły z nich ..... <i>Plastics and articles thereof</i>	38620,7	8886	9864	108,6
40	Kauczuk i artykuły z kauczuku ..... <i>Rubber and articles thereof</i>	18124,6	4170	4627	105,3
<b>VIII</b>	<b>Skóry i artykuły z nich</b> ..... <b><i>Raw hides and skins, articles thereof</i></b>	<b>4516,1</b>	<b>1039</b>	<b>1151</b>	<b>106,2</b>
41	Skóry i skórki surowe (z wyjątkiem skór futerkowych) oraz skóra wyprawiona ..... <i>Raw hides and skins (other than furskins) and leather</i>	1154,3	266	294	100,6
42	Artykuły ze skóry; wyroby siodlarskie i rymarskie; artykuły podróżne, torby ręczne i podobne ..... <i>Articles of leather; saddlery and harness; travel goods, handbags and similar containers</i>	2046,6	471	522	117,2
43	Skóry futerkowe i futra sztuczne, wyroby ..... <i>Furskins and artificial fur, manufactures thereof</i>	1315,2	303	335	98,1



TABL. 22. EKSPORT TOWARÓW WEDŁUG SEKCJI I DZIAŁÓW NOMENKLATURY CN  
W 2016 R. (cd.)  
*EXPORTS OF COMMODITIES BY SECTIONS AND CHAPTERS OF COMBINED  
NOMENCLATURE IN 2016 (cont.)*

Kod sekcji i działu <i>Code of section and chapter</i>	SEKCJE <i>SECTIONS</i> DZIAŁY <i>CHAPTERS</i>	Ceny bieżące <i>Current prices</i>			Ceny stałe 2015=100 <i>Constant prices 2015=100</i>
		w mln zł <i>in mln zł</i>	w mln euro <i>in mln euro</i>	w mln dol. USA <i>in mln USD</i>	
<b>IX</b>	<b>Drewno i artykuły z drewna</b> .....	<b>16987,2</b>	<b>3909</b>	<b>4341</b>	<b>108,2</b>
	<i>Wood and articles of wood</i>				
44	Drewno i artykuły z drewna; węgiel drzewny .....	16814,0	3869	4297	108,2
	<i>Wood and articles of wood; wood charcoal</i>				
45	Korek i artykuły z korka .....	20,6	5	5	98,4
	<i>Cork and articles of cork</i>				
46	Wyroby ze słomy, wyroby koszykarskie oraz wyroby z wikliny .....	152,6	35	39	103,4
	<i>Manufactures of straw, basketware and wickerwork</i>				
<b>X</b>	<b>Ścier drzewny, papier, tektura i artykuły z nich</b> .....	<b>22564,4</b>	<b>5191</b>	<b>5756</b>	<b>106,8</b>
	<i>Pulp of wood, paper, paperboard and articles thereof</i>				
47	Ścier z drewna; makulatura i odpady papieru .....	1067,5	246	272	111,9
	<i>Pulp of wood; waste and scrap of paper</i>				
48	Papier i tektura; artykuły z masy papierniczej, papieru lub tektury .....	15642,5	3599	3992	103,8
	<i>Paper and paperboard; articles of paper pulp, of paper or of paperboard</i>				
49	Książki, gazety, obrazy i inne wyroby przemysłu poligraficznego; manuskrypty, maszynopisy i plany .....	5854,4	1347	1491	114,6
	<i>Printed books, newspapers, pictures and other products of the printing industry; manuscripts, typescripts and plants</i>				
<b>XI</b>	<b>Materiały i artykuły włókiennicze</b> .....	<b>30281,2</b>	<b>6964</b>	<b>7726</b>	<b>113,3</b>
	<i>Textiles and textile articles</i>				
50	Jedwab .....	3,3	1	1	35,6
	<i>Silk</i>				
51	Wełna; cienka lub gruba sierść zwierzęca; przędza i tkanina z włosów końskiego .....	448,4	103	115	100,7
	<i>Wool; fine or coarse animal hair; horsehair yarn and woven fabric</i>				
52	Bawełna .....	207,1	48	53	94,2
	<i>Cotton</i>				
53	Inne włókna roślinne; przędza papierowa i tkaniny z przędzy papierowej .....	164,1	38	42	97,8
	<i>Other vegetable textile fibres; paper yarn and woven fabrics of paper yarn</i>				
54	Włókna chemiczne ciągłe .....	882,3	203	225	118,7
	<i>Man-made filaments</i>				
55	Włókna chemiczne cięte .....	350,2	81	89	101,6
	<i>Man-made staple fibres</i>				
56	Wata, filc i włókniny; przędze specjalne; szpagat, powrozy, linki i liny oraz artykuły z nich .....	1425,3	328	364	116,5
	<i>Wadding; felt and nonwovens; special yarns; twine, cordage, ropes and cables and articles thereof</i>				
57	Dywany i inne włókiennicze wykładziny podłogowe .....	996,4	229	254	105,2
	<i>Carpets and other textile floor coverings</i>				
58	Tkaniny specjalne; tkaniny pluszowe; koronki; tkaniny obiciowe; pasmanteria; hafty .....	212,7	49	54	105,6
	<i>Special woven fabrics; tufted textile fabrics; lace; tapestries; trimmings; embroidery</i>				

TABL. 22. EKSPORT TOWARÓW WEDŁUG SEKCJI I DZIAŁÓW NOMENKLATURY CN  
W 2016 R. (cd.)  
EXPORTS OF COMMODITIES BY SECTIONS AND CHAPTERS OF COMBINED  
NOMENCLATURE IN 2016 (cont.)

Kod sekcji i działu Code of section and chapter	SEKCJE SECTIONS DZIAŁY CHAPTERS	Ceny bieżące Current prices			Ceny stałe 2015=100 Constant prices 2015=100
		w mln zł in mln zł	w mln euro in mln euro	w mln dol. USA in mln USD	
	<b>Materiały i artykuły włókiennicze (dok.)</b> <b>Textiles and textile articles (cont.)</b>				
59	Wyroby impregnowane, powlekane, pokrywane lub laminowane; wyroby włókiennicze do celów technicznych .... <i>Impregnated, coated, covered or laminated textile fabrics; textile articles of a kind suitable for industrial use</i>	1181,4	272	301	107,0
60	Dzianiny i wyroby szydełkowe ..... <i>Knitted or crocheted fabrics</i>	444,9	102	114	115,4
61	Odzież i dodatki odzieżowe dziane lub szydełkowe ..... <i>Articles of apparel and clothing accessories, knitted or crocheted</i>	8560,3	1969	2183	116,3
62	Odzież i dodatki odzieżowe, bez dzianych i szydełkowanych ..... <i>Articles of apparel and clothing accessories, not knitted or crocheted</i>	11224,9	2581	2864	112,7
63	Inne konfekcjonowane artykuły włókiennicze; odzież używana i używane artykuły włókiennicze; szmaty ..... <i>Other made-up textile articles; worn clothing and worn textile articles; rags</i>	4179,8	961	1067	115,3
<b>XII</b>	<b>Obuwie, nakrycia głowy, itp. ....</b> <b>Footwear, headgear, etc.</b>	<b>5509,5</b>	<b>1267</b>	<b>1407</b>	<b>118,3</b>
64	Obuwie, getry i części tych artykułów ..... <i>Footwear, gaiters and the like; parts of such articles</i>	4923,9	1133	1258	119,5
65	Nakrycia głowy i ich części ..... <i>Headgear and parts thereof</i>	409,1	94	104	107,8
66	Parasole, laski, bicz, szpicruty i ich części ..... <i>Umbrellas, walking-sticks, whips, riding-crops and parts thereof</i>	134,0	31	34	100,6
67	Preparowane pióra i puch oraz artykuły z piór lub puchu, sztuczne kwiaty, artykuły z włosów ..... <i>Prepared feathers and down and articles made of feathers or of down, artificial flowers, articles of human hair</i>	42,5	10	11	147,0
<b>XIII</b>	<b>Artykuły z kamienia, wyroby ceramiczne, szkło ....</b> <b>Articles of stone, ceramic products, glass</b>	<b>15449,6</b>	<b>3555</b>	<b>3945</b>	<b>108,8</b>
68	Artykuły z kamieni, gipsu, cementu, azbestu, miki lub podobnych materiałów ..... <i>Articles of stone, plaster, cement, asbestos, mica or similar materials</i>	4001,3	920	1022	116,2
69	Wyroby ceramiczne ..... <i>Ceramic products</i>	4274,8	984	1091	105,8
70	Szkło i wyroby ze szkła ..... <i>Glass and glassware</i>	7173,4	1651	1832	106,7
<b>XIV</b>	<b>Perły, kamienie szlachetne, metale szlachetne i artykuły z nich ....</b> <b>Pearls, precious stones and metals, articles thereof</b>	<b>5150,5</b>	<b>1184</b>	<b>1314</b>	<b>107,9</b>
71	Perły naturalne lub hodowlane; kamienie szlachetne lub półszlachetne; metale szlachetne, platery, sztuczna biżuteria; monety ..... <i>Natural or cultured pearls; precious or semi-precious stones; precious metals, plate, imitation jewellery; coins</i>	5150,5	1184	1314	107,9

TABLE 22. EKSPORT TOWARÓW WEDŁUG SEKCJI I DZIAŁÓW NOMENKLATURY CN W 2016 R. (cd.)  
**EXPORTS OF COMMODITIES BY SECTIONS AND CHAPTERS OF COMBINED NOMENCLATURE IN 2016 (cont.)**

Kod sekcji i działu <i>Code of section and chapter</i>	SEKCJE <i>SECTIONS</i> DZIAŁY <i>CHAPTERS</i>	Ceny bieżące <i>Current prices</i>			Ceny stałe 2015=100 <i>Constant prices 2015=100</i>
		w mln zł <i>in mln zł</i>	w mln euro <i>in mln euro</i>	w mln dol. USA <i>in mln USD</i>	
<b>XV</b>	<b>Metale nieszlachetne i artykuły z nich .....</b>	<b>75839,2</b>	<b>17450</b>	<b>19366</b>	<b>105,8</b>
	<b><i>Base metals and articles thereof</i></b>				
72	Żeliwo i stal .....	13899,1	3199	3551	107,4
	<i>Iron and steel</i>				
73	Artykuły z żeliwa lub stali .....	25483,2	5863	6508	110,2
	<i>Articles of iron or steel</i>				
74	Miedź i artykuły z miedzi .....	10812,2	2488	2757	92,4
	<i>Copper and articles thereof</i>				
75	Nikiel i artykuły z niklu .....	139,7	32	36	57,6
	<i>Nickel and articles thereof</i>				
76	Aluminium i artykuły z aluminium .....	11106,0	2556	2839	113,6
	<i>Aluminium and articles thereof</i>				
78	Ołów i artykuły z ołowiu .....	692,7	159	177	80,7
	<i>Lead and articles thereof</i>				
79	Cynk i artykuły z cynku .....	1153,8	265	295	60,9
	<i>Zinc and articles thereof</i>				
80	Cyna i artykuły z cyny .....	306,0	70	78	107,1
	<i>Tin and articles thereof</i>				
81	Inne metale nieszlachetne i artykuły z nich .....	159,1	37	41	114,4
	<i>Other base metals and articles thereof</i>				
82	Narzędzia, przybory, noże, łyżki, widelce i inne sztucce .....	5656,4	1301	1442	109,4
	<i>Tools, implements, cutlery, spoons and forks, of base metal</i>				
83	Artykuły różne z metali nieszlachetnych .....	6431,0	1480	1643	115,6
	<i>Miscellaneous articles of base metal</i>				
<b>XVI</b>	<b>Maszyny i urządzenia, sprzęt elektryczny i elektrotechniczny .....</b>	<b>196531,8</b>	<b>45210</b>	<b>50129</b>	<b>107,8</b>
	<b><i>Machinery and mechanical appliances, electrical and electrotechnical equipment</i></b>				
84	Reaktory jądrowe; kotły; maszyny i urządzenia mechaniczne oraz ich części .....	104042,4	23931	26537	108,1
	<i>Nuclear reactors; boilers; machinery and mechanical appliances; parts thereof</i>				
85	Maszyny i urządzenia elektryczne oraz ich części; rejestratory i odtwarzacze dźwięku, rejestratory i odtwarzacze obrazu i dźwięku oraz części i akcesoria .....	92489,4	21279	23592	107,3
	<i>Electrical machinery and equipment and parts thereof; sound recorders and reproducers, television image and sound recorders and reproducers and parts and accessories of such articles</i>				
<b>XVII</b>	<b>Sprzęt transportowy .....</b>	<b>117846,4</b>	<b>27116</b>	<b>30102</b>	<b>99,8</b>
	<b><i>Transport equipment</i></b>				
86	Lokomotywy pojazdów szynowych, tabor szynowy i jego części; osprzęt i elementy torów kolejowych i tramwajowych wraz z częściami, mechaniczne komunikacyjne urządzenia sygnalizacyjne wszelkich typów .....	2838,8	652	724	76,5
	<i>Railway or tramway locomotives, rolling-stock and parts thereof; railway or tramway track fixtures and fittings and parts thereof; mechanical traffic signalling equipment of all kinds</i>				
87	Pojazdy nieszynowe oraz ich części i akcesoria .....	96182,0	22128	24564	112,0
	<i>Vehicles other than railway or tramway rolling-stock, and parts and accessories thereof</i>				

TABL. 22. EKSPORT TOWARÓW WEDŁUG SEKCJI I DZIAŁÓW NOMENKLATURY CN  
W 2016 R. (dok.)  
*EXPORTS OF COMMODITIES BY SECTIONS AND CHAPTERS OF COMBINED  
NOMENCLATURE IN 2016 (cont.)*

Kod sekcji i działu <i>Code of section and chapter</i>	SEKCJE <i>SECTIONS</i> DZIAŁY <i>CHAPTERS</i>	Ceny bieżące <i>Current prices</i>			Ceny stałe 2015=100 <i>Constant prices 2015=100</i>
		w mln zł <i>in mln zł</i>	w mln euro <i>in mln euro</i>	w mln dol. USA <i>in mln USD</i>	
	<b>Sprzęt transportowy (dok.)</b> <i>Transport equipment (cont.)</i>				
88	Statki powietrzne, statki kosmiczne i ich części .....	4325,1	997	1102	148,1
	<i>Aircraft, spacecraft and parts thereof</i>				
89	Statki, łodzie oraz konstrukcje pływające .....	14500,5	3339	3712	48,0
	<i>Ships, boats and floating structures</i>				
<b>XVIII</b>	<b>Przyrządy i aparatura, optyczne, fotograficzne, pomiarowe, kontrolne, itp. ....</b>	<b>12705,3</b>	<b>2922</b>	<b>3239</b>	<b>110,1</b>
	<i>Optical, photographic, measuring, checking instruments, etc.</i>				
90	Przyrządy, urządzenia i aparaty optyczne, fotograficzne, kinematograficzne, pomiarowo-kontrolne, precyzyjne, medyczne; ich części i akcesoria .....	12219,8	2810	3116	109,8
	<i>Optical, photographic, cinematographic, measuring, checking, precision, medical instruments and apparatus; parts and accessories thereof</i>				
91	Zegary i zegarki oraz ich części .....	349,3	80	89	120,3
	<i>Clocks and watches and parts thereof</i>				
92	Instrumenty muzyczne; części i akcesoria .....	136,2	31	35	111,1
	<i>Musical instruments; parts and accessories of such articles</i>				
<b>XIX</b>	<b>Broń i amunicja .....</b>	<b>578,6</b>	<b>133</b>	<b>149</b>	<b>142,4</b>
	<i>Arms and ammunition</i>				
93	Broń i amunicja, ich części i akcesoria .....	578,6	133	149	142,4
	<i>Arms and ammunition, parts and accessories thereof</i>				
<b>XX</b>	<b>Artykuły przemysłowe różne — meble, prefabrykaty budynków, zabawki, itp. ....</b>	<b>58855,2</b>	<b>13540</b>	<b>15014</b>	<b>108,7</b>
	<i>Miscellaneous manufactured articles</i>				
94	Meble; pościel, materace, stelaże, lampy i oprawy oświetleniowe; reklamy świetlne, znaki informacyjne itp.; budynki prefabrykowane .....	48295,2	11111	12324	110,0
	<i>Furniture; bedding, mattresses, mattress supports, lamps and lighting fitting; illuminated signs, illuminated nameplates and the like; prefabricated buildings</i>				
95	Zabawki, gry i artykuły sportowe; ich części i akcesoria .....	5459,7	1256	1389	101,5
	<i>Toys, games and sports requisites; parts and accessories thereof</i>				
96	Różne artykuły przemysłowe .....	5100,2	1173	1301	104,1
	<i>Miscellaneous manufactured articles</i>				
<b>XXI</b>	<b>Dzieła sztuki, przedmioty kolekcjonerskie i antyki .....</b>	<b>852,3</b>	<b>196</b>	<b>217</b>	.
	<i>Works of art, collectors' pieces and antiques</i>				
97	Dzieła sztuki, przedmioty kolekcjonerskie i antyki .....	167,9	39	43	.
	<i>Works of art, collectors' pieces and antiques</i>				
98	Kompletny zakład przemysłowy .....	76,1	17	19	.
	<i>Complete industrial plant</i>				
99	Towary różne (zaopatrzenie statków i samolotów, towary o równowartości ≤200 euro, przesyłki kurierskie — towary dostarczane w trybie pocztowym przez operatorów innych niż Poczta Polska) .....	608,3	140	155	.
	<i>Other commodities (stores and provisions of ships and aircraft, commodities of value ≤200 euro, postal consignments — commodities delivered according to postal terms by operators other than the Polish Post)</i>				

U w a g a. Niedokładności w sumowaniu działów na sekcję wynikają z prawidłowych zaokrągleń komputerowych wartości sekcji.

*Note.* Inaccuracies in totals for sections in a given chapter result from roundings made during computerized processing of data values concerning each section.

TABLE 23. **IMPORT TOWARÓW WEDŁUG SEKCJI I DZIAŁÓW NOMENKLATURY SITC W 2016 R.**  
**IMPORTS OF COMMODITIES BY SECTIONS AND DIVISIONS ACCORDING TO SITC NOMENCLATURE IN 2016**

Kod sekcji i działu <i>Code of section and chapter</i>	SEKCJE <i>SECTIONS</i> DZIAŁY <i>CHAPTERS</i>	Ceny bieżące <i>Current prices</i>			Ceny stałe 2015=100 <i>Constant prices 2015=100</i>
		w mln zł <i>in mln zł</i>	w mln euro <i>in mln euro</i>	w mln dol. USA <i>in mln USD</i>	
	<b>OGÓŁEM</b> ..... <b>TOTAL</b>	<b>786470,1</b>	<b>180925</b>	<b>200672</b>	<b>106,4</b>
<b>0</b>	<b>Żywność i zwierzęta żywe</b> ..... <b>Food and live animals</b>	<b>60094,2</b>	<b>13825</b>	<b>15329</b>	<b>107,4</b>
00	Zwierzęta żywe ..... <i>Live animals</i>	2755,9	634	703	108,7
01	Mięso i przetwory mięsne ..... <i>Meat and meat preparations</i>	7044,3	1620	1798	104,7
02	Produkty mleczne i jaja ..... <i>Dairy products and eggs</i>	3928,0	904	1003	122,8
03	Ryby, skorupiaki, mięczaki oraz przetwory z nich ..... <i>Fish, crustaceans, molluscs and aquatic invertebrates, and preparations thereof</i>	8587,5	1976	2189	103,5
04	Zboża i przetwory zbożowe ..... <i>Cereals and cereal preparations</i>	4363,7	1004	1114	113,5
05	Warzywa i owoce ..... <i>Vegetables and fruit</i>	12438,8	2862	3171	105,0
06	Cukier i miód ..... <i>Sugar and honey</i>	1950,1	449	498	121,4
07	Kawa, herbata, kakao, przyprawy ..... <i>Coffee, tea, cocoa, spices</i>	8370,3	1926	2136	104,9
08	Pasza dla zwierząt ..... <i>Feeding stuff for animals</i>	6198,8	1425	1581	103,3
09	Różne produkty spożywcze i przetwory ..... <i>Miscellaneous edible products and preparations</i>	4456,8	1025	1137	112,4
<b>1</b>	<b>Napoje i tytoń</b> ..... <b>Beverages and tobacco</b>	<b>5998,9</b>	<b>1379</b>	<b>1530</b>	<b>103,2</b>
11	Napoje ..... <i>Beverages</i>	2834,7	652	723	107,4
12	Tytoń i wyroby tytoniowe ..... <i>Tobacco and tobacco manufactures</i>	3164,2	727	806	99,8

TABL. 23. **IMPORT TOWARÓW WEDŁUG SEKCJI I DZIAŁÓW NOMENKLATURY SITC W 2016 R. (cd.)**  
**IMPORTS OF COMMODITIES BY SECTIONS AND DIVISIONS ACCORDING TO SITC NOMENCLATURE IN 2016 (cont.)**

Kod sekcji i działu <i>Code of section and chapter</i>	SEKCJE <i>SECTIONS</i> DZIAŁY <i>CHAPTERS</i>	Ceny bieżące <i>Current prices</i>			Ceny stałe 2015=100 <i>Constant prices 2015=100</i>
		w mln zł <i>in mln zł</i>	w mln euro <i>in mln euro</i>	w mln dol. USA <i>in mln USD</i>	
2	<b>Surowce niejadalne z wyjątkiem paliw ..... <i>Crude materials, inedible, except fuels</i></b>	<b>24456,8</b>	<b>5625</b>	<b>6237</b>	<b>106,7</b>
21	Skóry surowe, skóry futrzarskie ..... <i>Hides, skins and furskins, raw</i>	361,1	83	92	108,3
22	Ziarna i owoce oleiste ..... <i>Oil-seeds and oleaginous fruits</i>	1834,6	422	468	140,7
23	Kauczuk surowy ..... <i>Crude rubber</i>	2567,3	590	655	105,2
24	Korek i drewno ..... <i>Cork and wood</i>	2249,9	518	575	106,9
25	Masa celulozowa i makulatura ..... <i>Pulp and waste paper</i>	2678,4	616	683	111,1
26	Włókna tekstylne i ich odpady ..... <i>Textile fibres and their wastes</i>	2169,8	499	553	109,6
27	Nawozy surowe naturalne i surowce mineralne ..... <i>Crude fertilizers and crude minerals</i>	2245,3	516	572	111,0
28	Rudy metali i złom ..... <i>Metalliferous ores and metal scrap</i>	7067,7	1626	1802	94,2
29	Surowce pochodzenia zwierzęcego i roślinnego, gdzie indziej niewymienione ..... <i>Crude animal and vegetable materials, n.e.s.</i>	3282,8	755	837	114,4
3	<b>Paliwa mineralne, smary i materiały pochodne ..... <i>Mineral fuels, lubricants and related materials</i></b>	<b>46703,0</b>	<b>10748</b>	<b>11910</b>	<b>105,3</b>
32	Węgiel, koks i brykiety ..... <i>Coal, coke and briquettes</i>	2882,9	661	728	107,4
33	Ropa naftowa, produkty naftowe i materiały pochodne ..... <i>Petroleum, petroleum products and related materials</i>	38749,0	8919	9893	105,4
34	Gaz naturalny i produkowany ..... <i>Gas natural and manufactured</i>	2782,7	640	706	107,6
35	Energia elektryczna ..... <i>Electric current</i>	2288,4	528	583	96,9

TABLE 23. **IMPORT TOWARÓW WEDŁUG SEKCJI I DZIAŁÓW NOMENKLATURY SITC W 2016 R. (cd.)**  
**IMPORTS OF COMMODITIES BY SECTIONS AND DIVISIONS ACCORDING TO SITC NOMENCLATURE IN 2016 (cont.)**

Kod sekcji i działu <i>Code of section and chapter</i>	SEKCJE <i>SECTIONS</i> DZIAŁY <i>CHAPTERS</i>	Ceny bieżące <i>Current prices</i>			Ceny stałe 2015=100 <i>Constant prices 2015=100</i>
		w mln zł <i>in mln zł</i>	w mln euro <i>in mln euro</i>	w mln dol. USA <i>in mln USD</i>	
<b>4</b>	<b>Oleje, tłuszcze, woski, zwierzęce i roślinne .....</b> <b><i>Animal and vegetable oils, fats and waxes</i></b>	<b>3188,3</b>	<b>733</b>	<b>814</b>	<b>111,3</b>
41	Oleje i tłuszcze zwierzęce .....	116,0	27	30	90,9
42	Oleje i tłuszcze roślinne surowe, rafinowane lub frakcjonowane .....	2592,4	596	662	114,2
43	Oleje i tłuszcze roślinne i zwierzęce przetworzone, gdzie indziej niewymienione .....	479,9	110	123	102,6
<b>5</b>	<b>Chemikalia i produkty pokrewne .....</b> <b><i>Chemicals and related products</i></b>	<b>115610,8</b>	<b>26590</b>	<b>29493</b>	<b>112,7</b>
51	Chemikalia organiczne .....	14172,7	3259	3610	103,0
52	Chemikalia nieorganiczne .....	4262,1	980	1087	109,9
53	Pigmenty, garbniki i środki barwiące .....	6522,7	1501	1666	108,6
54	Produkty medyczne i farmaceutyczne .....	23511,2	5406	5992	116,4
55	Olejki eteryczne, materiały perfumeryjne i toaletowe .....	12356,0	2842	3154	113,8
56	Nawozy wytwarzane (sztuczne) .....	3105,5	712	787	113,6
57	Tworzywa sztuczne w formach podstawowych .....	23379,5	5379	5974	114,3
58	Tworzywa sztuczne przetworzone .....	13161,6	3028	3362	112,1
59	Produkty i materiały chemiczne, gdzie indziej niewycienione .....	15139,7	3482	3861	117,3
<b>6</b>	<b>Towary przemysłowe sklasyfikowane głównie wg surowca .....</b> <b><i>Manufactured goods classified chiefly by material</i></b>	<b>139932,5</b>	<b>32188</b>	<b>35724</b>	<b>110,1</b>
61	Skóra, wyroby ze skóry, gdzie indziej niewymienione, wyprawione skóry futerkowe .....	2589,1	596	661	100,2
62	Wyroby z kauczuku, gdzie indziej niewymienione .....	10556,0	2428	2695	109,0

**TABL. 23. IMPORT TOWARÓW WEDŁUG SEKCJI I DZIAŁÓW NOMENKLATURY SITC W 2016 R. (cd.)**  
**IMPORTS OF COMMODITIES BY SECTIONS AND DIVISIONS ACCORDING TO SITC NOMENCLATURE IN 2016 (cont.)**

Kod sekcji i działu <i>Code of section and chapter</i>	SEKCJE <i>SECTIONS</i> DZIAŁY <i>CHAPTERS</i>	Ceny bieżące <i>Current prices</i>			Ceny stałe 2015=100 <i>Constant prices 2015=100</i>
		w mln zł <i>in mln zł</i>	w mln euro <i>in mln euro</i>	w mln dol. USA <i>in mln USD</i>	
	<b>Towary przemysłowe sklasyfikowane głównie wg surowca (dok.)</b> <b><i>Manufactured goods classified chiefly by material (cont.)</i></b>				
63	Produkty z drewna i korka (bez mebli) ..... <i>Cork and wood manufactures (excluding furniture)</i>	3878,1	892	990	118,0
64	Papier, tektura i wyroby z nich ..... <i>Paper, paperboard and articles thereof</i>	17748,5	4084	4532	106,7
65	Przędza włókiennicza, tkaniny, artykuły przemysłowe, gdzie indziej niewymienione ..... <i>Textile yarn, fabrics, made-up articles, n.e.s.</i>	17338,9	3988	4424	111,4
66	Produkty z minerałów niemetalicznych, gdzie indziej niewymienione ..... <i>Non-metallic mineral manufactures, n.e.s.</i>	9258,9	2129	2364	111,1
67	Żelazo i stal ..... <i>Iron and steel</i>	31610,5	7271	8070	109,8
68	Metale nieżelazne ..... <i>Non-ferrous metals</i>	16783,7	3861	4285	109,7
69	Produkty metalowe, gdzie indziej niewymienione ..... <i>Manufactures of metals, n.e.s.</i>	30168,8	6939	7702	112,0
<b>7</b>	<b>Maszyny, urządzenia i sprzęt transportowy</b> ..... <b><i>Machinery and transport equipment</i></b>	<b>282875,6</b>	<b>65078</b>	<b>72191</b>	<b>100,7</b>
71	Maszyny i urządzenia energetyczne ..... <i>Power-generating machinery and equipment</i>	22162,5	5098	5656	91,9
72	Sprzęt specjalistyczny dla poszczególnych gałęzi przemysłu ..... <i>Machinery specialized for particular industries</i>	17092,1	3931	4363	95,2
73	Maszyny i urządzenia do obróbki metali ..... <i>Metalworking machinery</i>	4972,1	1143	1267	100,7
74	Ogólny sprzęt przemysłowy i części maszyn, gdzie indziej niewymienione ..... <i>General industrial machinery and equipment and machine parts, n.e.s.</i>	38256,6	8799	9766	105,5
75	Maszyny biurowe i urządzenia do automatycznego przetwarzania danych ..... <i>Office machines and automatic data processing machines</i>	21489,2	4942	5475	89,8
76	Sprzęt i urządzenia telekomunikacyjne ..... <i>Telecommunications and sound recording and reproducing apparatus and equipment</i>	33693,8	7753	8586	100,0
77	Aparatura, maszyny i urządzenia elektryczne ..... <i>Electrical machinery, apparatus and appliances</i>	55880,6	12851	14247	104,4
78	Pojazdy drogowe (włącznie z poduszkowcami) ..... <i>Road vehicles (including air-cushion vehicles)</i>	75442,0	17358	19279	118,0
79	Inny sprzęt transportowy ..... <i>Other transport equipment</i>	13886,6	3204	3551	61,1



**TABL. 23. IMPORT TOWARÓW WEDŁUG SEKCJI I DZIAŁÓW NOMENKLATURY SITC W 2016 R. (dok.)**  
**IMPORTS OF COMMODITIES BY SECTIONS AND DIVISIONS ACCORDING TO SITC NOMENCLATURE IN 2016 (cont.)**

Kod sekcji i działu <i>Code of section and chapter</i>	SEKCJE <i>SECTIONS</i> DZIAŁY <i>CHAPTERS</i>	Ceny bieżące <i>Current prices</i>			Ceny stałe 2015=100 <i>Constant prices 2015=100</i>
		w mln zł <i>in mln zł</i>	w mln euro <i>in mln euro</i>	w mln dol. USA <i>in mln USD</i>	
<b>8</b>	<b>Różne wyroby przemysłowe</b> ..... <i>Miscellaneous manufactured articles</i>	<b>98400,5</b>	<b>22630</b>	<b>25096</b>	<b>109,5</b>
81	Budynki prefabrykowane; sprzęt i wyposażenie sanitarne, hydrauliczne, grzejne, oświetleniowe, gdzie indziej niewymienione ..... <i>Prefabricated buildings; sanitary, plumbing, heating and lighting fixtures and fittings, n.e.s.</i>	4661,3	1072	1189	115,8
82	Meble i ich części ..... <i>Furniture and parts thereof</i>	7792,9	1792	1987	114,0
83	Artykuły podróżne, torebki itp. pojemniki ..... <i>Travel goods, handbags and similar containers</i>	2568,3	590	655	146,1
84	Artykuły odzieżowe i dodatki ..... <i>Articles of apparel and clothing accessories</i>	24412,4	5613	6226	111,2
85	Obuwie ..... <i>Footwear</i>	6520,0	1499	1663	107,7
87	Aparatura i instrumenty kontrolne zawodowe, gdzie indziej niewymienione ..... <i>Professional, scientific and controlling instruments and apparatus, n.e.s.</i>	13319,8	3064	3398	110,7
88	Aparaty, sprzęt i materiały fotograficzne, wyroby optyczne, gdzie indziej niewymienione; zegary i zegarki ..... <i>Photographic apparatus, equipment and supplies and optical goods, n.e.s.; watches and clocks</i>	3305,6	760	843	100,5
89	Wyroby różne, gdzie indziej niewymienione ..... <i>Miscellaneous manufactured articles, n.e.s.</i>	35820,2	8240	9136	105,2
<b>9</b>	<b>Towary i transakcje niesklasyfikowane w SITC</b> ..... <i>Commodities and transactions not classified elsewhere in the SITC</i>	<b>9209,5</b>	<b>2127</b>	<b>2349</b>	<b>.</b>
96	Monety (inne niż złote monety) nie będące pieniądzem obiegowym ..... <i>Coin (other than gold coin), not being legal tender</i>	12,7	3	3	.
97	Złoto, nieprzeznaczone do produkcji monet (z wyjątkiem rud złota i koncentratów) ..... <i>Gold, non-monetary (excluding gold ores and concentrates)</i>	394,0	91	100	.
99	Towary różne (zaopatrzenie statków i samolotów, towary o równowartości ≤200 euro przesyłki pocztowe-towary dostarczane w trybie pocztowym przez operatorów innych niż Poczta Polska) ..... <i>Other commodities (stores and provisions of ships and aircraft, commodities of value ≤200 euro, postal consignments-commodities delivered according to postal terms by operators other than the Polish Post)</i>	8802,8	2034	2246	.

U w a g a. Niedokładności w sumowaniu działów na sekcję wynikają z prawidłowych zaokrągleń komputerowych wartości sekcji.

*Note.* Inaccuracies in totals for sections in a given chapter result from roundings made during computerized processing of data values concerning each section.

**TABL. 24. EKSPORT TOWARÓW WEDŁUG SEKCJI I DZIAŁÓW NOMENKLATURY SITC W 2016 R.**  
**EXPORTS OF COMMODITIES BY SECTIONS AND DIVISIONS ACCORDING TO SITC NOMENCLATURE IN 2016**

Kod sekcji i działu <i>Code of section and chapter</i>	SEKCJE <i>SECTIONS</i> DZIAŁY <i>CHAPTERS</i>	Ceny bieżące <i>Current prices</i>			Ceny stałe 2015=100 <i>Constant prices 2015=100</i>
		w mln zł <i>in mln zł</i>	w mln euro <i>in mln euro</i>	w mln dol. USA <i>in mln USD</i>	
	<b>OGÓŁEM</b> .....	<b>803477,8</b>	<b>184843</b>	<b>205048</b>	<b>106,7</b>
	<b>TOTAL</b>				
<b>0</b>	<b>Żywność i zwierzęta żywe</b> .....	<b>87946,9</b>	<b>20229</b>	<b>22433</b>	<b>106,3</b>
	<b>Food and live animals</b>				
00	Zwierzęta żywe .....	723,4	166	184	101,8
	<i>Live animals</i>				
01	Mięso i przetwory mięsne .....	21329,5	4907	5444	108,3
	<i>Meat and meat preparations</i>				
02	Produkty mleczne i jaja .....	8027,0	1846	2047	101,6
	<i>Dairy products and eggs</i>				
03	Ryby, skorupiaki, mięczaki oraz przetwory z nich .....	7508,3	1726	1912	107,1
	<i>Fish, crustaceans, molluscs and aquatic invertebrates, and preparations thereof</i>				
04	Zboża i przetwory zbożowe .....	12418,4	2855	3165	114,5
	<i>Cereals and cereal preparations</i>				
05	Warzywa i owoce .....	14328,9	3296	3658	107,8
	<i>Vegetables and fruit</i>				
06	Cukier i miód .....	2828,7	651	721	109,0
	<i>Sugar and honey</i>				
07	Kawa, herbata, kakao, przyprawy .....	9775,2	2249	2494	98,7
	<i>Coffee, tea, cocoa, spices</i>				
08	Pasza dla zwierząt .....	3271,6	753	834	103,6
	<i>Feeding stuff for animals</i>				
09	Różne produkty spożywcze i przetwory .....	7735,9	1779	1974	101,8
	<i>Miscellaneous edible products and preparations</i>				
<b>1</b>	<b>Napoje i tytoń</b> .....	<b>12044,0</b>	<b>2771</b>	<b>3074</b>	<b>104,7</b>
	<b>Beverages and tobacco</b>				
11	Napoje .....	3111,8	716	795	110,9
	<i>Beverages</i>				
12	Tytoń i wyroby tytoniowe .....	8932,2	2056	2279	102,8
	<i>Tobacco and tobacco manufactures</i>				

**TABL. 24. EKSPORT TOWARÓW WEDŁUG SEKCJI I DZIAŁÓW NOMENKLATURY SITC W 2016 R. (cd.)**  
**EXPORTS OF COMMODITIES BY SECTIONS AND DIVISIONS ACCORDING TO SITC NOMENCLATURE IN 2016 (cont.)**

Kod sekcji i działu <i>Code of section and chapter</i>	SEKCJE <i>SECTIONS</i> DZIAŁY <i>CHAPTERS</i>	Ceny bieżące <i>Current prices</i>			Ceny stałe 2015=100 <i>Constant prices 2015=100</i>
		w mln zł <i>in mln zł</i>	w mln euro <i>in mln euro</i>	w mln dol. USA <i>in mln USD</i>	
2	<b>Surowce niejadalne z wyjątkiem paliw .....</b> <b><i>Crude materials, inedible, except fuels</i></b>	<b>16957,4</b>	<b>3902</b>	<b>4326</b>	<b>102,8</b>
21	Skóry surowe, skóry futrzarskie .....	1540,2	355	393	99,1
22	Ziarna i owoce oleiste .....	583,8	134	149	32,9
23	Kauczuk surowy .....	1459,7	336	372	110,6
24	Korek i drewno .....	3804,9	876	973	104,6
25	Masa celulozowa i makulatura .....	1067,5	246	272	111,9
26	Włókna tekstylne i ich odpady .....	844,8	194	215	114,9
27	Nawozy surowe naturalne i surowce mineralne .....	721,1	166	184	104,0
28	Rudy metali i złom .....	4675,0	1075	1192	117,6
29	Surowce pochodzenia zwierzęcego i roślinnego, gdzie indziej niewymienione .....	2260,3	520	576	117,0
3	<b>Paliwa mineralne, smary i materiały pochodne .....</b> <b><i>Mineral fuels, lubricants and related materials</i></b>	<b>19941,0</b>	<b>4589</b>	<b>5084</b>	<b>90,6</b>
32	Węgiel, koks i brykiety .....	7155,6	1645	1824	103,7
33	Ropa naftowa, produkty naftowe i materiały pochodne .....	10418,4	2396	2658	84,7
34	Gaz naturalny i produkowany .....	416,8	96	106	115,1
35	Energia elektryczna .....	1950,1	451	496	81,2

TABL. 24. **EKSPORT TOWARÓW WEDŁUG SEKCJI I DZIAŁÓW NOMENKLATURY SITC W 2016 R. (cd.)**  
**EXPORTS OF COMMODITIES BY SECTIONS AND DIVISIONS ACCORDING TO SITC NOMENCLATURE IN 2016 (cont.)**

Kod sekcji i działu <i>Code of section and chapter</i>	SEKCJE <i>SECTIONS</i> DZIAŁY <i>CHAPTERS</i>	Ceny bieżące <i>Current prices</i>			Ceny stałe 2015=100 <i>Constant prices 2015=100</i>
		w mln zł <i>in mln zł</i>	w mln euro <i>in mln euro</i>	w mln dol. USA <i>in mln USD</i>	
<b>4</b>	<b>Oleje, tłuszcze, woski, zwierzęce i roślinne .....</b> <b><i>Animal and vegetable oils, fats and waxes</i></b>	<b>2215,9</b>	<b>509</b>	<b>566</b>	<b>91,3</b>
41	Oleje i tłuszcze zwierzęce .....	279,9	64	71	95,4
42	Oleje i tłuszcze roślinne surowe, rafinowane lub frakcjonowane .....	1634,1	376	417	91,0
43	Oleje i tłuszcze roślinne i zwierzęce przetworzone, gdzie indziej niewymienione .....	301,9	69	77	88,8
<b>5</b>	<b>Chemikalia i produkty pokrewne .....</b> <b><i>Chemicals and related products</i></b>	<b>73541,6</b>	<b>16917</b>	<b>18769</b>	<b>115,6</b>
51	Chemikalia organiczne .....	5429,8	1249	1385	115,2
52	Chemikalia nieorganiczne .....	3073,3	707	784	112,2
53	Pigmenty, garbniki i środki barwiące .....	3605,3	829	921	110,5
54	Produkty medyczne i farmaceutyczne .....	11882,4	2732	3030	115,2
55	Olejki eteryczne, materiały perfumeryjne i toaletowe .....	17071,5	3927	4354	116,7
56	Nawozy wytwarzane (sztuczne) .....	2385,8	549	609	96,6
57	Tworzywa sztuczne w formach podstawowych .....	8186,2	1883	2090	99,3
58	Tworzywa sztuczne przetworzone .....	11426,4	2629	2920	109,0
59	Produkty i materiały chemiczne, gdzie indziej niewymienione .....	10480,9	2412	2676	155,5
<b>6</b>	<b>Towary przemysłowe sklasyfikowane głównie wg surowca .....</b> <b><i>Manufactured goods classified chiefly by material</i></b>	<b>148920,6</b>	<b>34264</b>	<b>38025</b>	<b>105,6</b>
61	Skóra, wyroby ze skóry, gdzie indziej niewymienione, wyprawione skóry futerkowe .....	1535,4	353	392	104,3
62	Wyroby z kauczuku, gdzie indziej niewymienione .....	16571,6	3813	4232	104,7

**TABL. 24. EKSPORT TOWARÓW WEDŁUG SEKCJI I DZIAŁÓW NOMENKLATURY SITC W 2016 R. (cd.)**  
**EXPORTS OF COMMODITIES BY SECTIONS AND DIVISIONS ACCORDING TO SITC NOMENCLATURE IN 2016 (cont.)**

Kod sekcji i działu <i>Code of section and chapter</i>	SEKCJE <i>SECTIONS</i> DZIAŁY <i>CHAPTERS</i>	Ceny bieżące <i>Current prices</i>			Ceny stałe 2015=100 <i>Constant prices 2015=100</i>
		w mln zł <i>in mln zł</i>	w mln euro <i>in mln euro</i>	w mln dol. USA <i>in mln USD</i>	
	<b>Towary przemysłowe sklasyfikowane głównie wg surowca (dok.)</b> <b><i>Manufactured goods classified chiefly by material (cont.)</i></b>				
63	Produkty z drewna i korka (bez mebli) ..... <i>Cork and wood manufactures (excluding furniture)</i>	13029,7	2998	3329	109,2
64	Papier, tektura i wyroby z nich ..... <i>Paper, paperboard and articles thereof</i>	18905,6	4349	4824	102,6
65	Przędza włókiennicza, tkaniny, artykuły przemysłowe, gdzie indziej niewymienione ..... <i>Textile yarn, fabrics, made-up articles, n.e.s.</i>	9765,4	2247	2493	111,7
66	Produkty z minerałów niemetalicznych, gdzie indziej niewymienione ..... <i>Non-metallic mineral manufactures, n.e.s.</i>	15340,5	3529	3917	108,7
67	Żelazo i stal ..... <i>Iron and steel</i>	16034,5	3690	4097	108,1
68	Metale nieżelazne ..... <i>Non-ferrous metals</i>	18804,4	4326	4798	88,9
69	Produkty metalowe, gdzie indziej niewymienione ..... <i>Manufactures of metals, n.e.s.</i>	38933,5	8958	9943	112,7
7	<b>Maszyny, urządzenia i sprzęt transportowy</b> ..... <b><i>Machinery and transport equipment</i></b>	<b>306606,1</b>	<b>70539</b>	<b>78250</b>	<b>104,2</b>
71	Maszyny i urządzenia energetyczne ..... <i>Power-generating machinery and equipment</i>	30994,8	7129	7906	100,8
72	Sprzęt specjalistyczny dla poszczególnych gałęzi przemysłu ..... <i>Machinery specialized for particular industries</i>	12937,6	2974	3298	110,2
73	Maszyny i urządzenia do obróbki metali ..... <i>Metalworking machinery</i>	2302,3	529	587	115,3
74	Ogólny sprzęt przemysłowy i części maszyn, gdzie indziej niewymienione ..... <i>General industrial machinery and equipment and machine parts, n.e.s.</i>	30199,9	6946	7708	112,3
75	Maszyny biurowe i urządzenia do automatycznego przetwarzania danych ..... <i>Office machines and automatic data processing machines</i>	18049,7	4152	4599	116,0
76	Sprzęt i urządzenia telekomunikacyjne ..... <i>Telecommunications and sound recording and reproducing apparatus and equipment</i>	33167,6	7632	8455	99,1
77	Aparatura, maszyny i urządzenia elektryczne ..... <i>Electrical machinery, apparatus and appliances</i>	62334,5	14341	15908	108,8
78	Pojazdy drogowe (włącznie z poduszkowcami) ..... <i>Road vehicles (including air-cushion vehicles)</i>	95423,7	21954	24371	111,8
79	Inny sprzęt transportowy ..... <i>Other transport equipment</i>	21196,0	4880	5418	62,5

**TABL. 24. EKSPORT TOWARÓW WEDŁUG SEKCJI I DZIAŁÓW NOMENKLATURY SITC W 2016 R. (dok.)**  
**EXPORTS OF COMMODITIES BY SECTIONS AND DIVISIONS ACCORDING TO SITC NOMENCLATURE IN 2016 (cont.)**

Kod sekcji i działu <i>Code of section and chapter</i>	SEKCJE <i>SECTIONS</i> DZIAŁY <i>CHAPTERS</i>	Ceny bieżące <i>Current prices</i>			Ceny stałe 2015=100 <i>Constant prices 2015=100</i>
		w mln zł <i>in mln zł</i>	w mln euro <i>in mln euro</i>	w mln dol. USA <i>in mln USD</i>	
<b>8</b>	<b>Różne wyroby przemysłowe</b> ..... <i>Miscellaneous manufactured articles</i>	<b>133111,8</b>	<b>30619</b>	<b>33961</b>	<b>113,0</b>
81	Budynki prefabrykowane; sprzęt i wyposażenie sanitarne, hydrauliczne, grzejne, oświetleniowe, gdzie indziej niewymienione ..... <i>Prefabricated buildings; sanitary, plumbing, heating and lighting fixtures and fittings, n.e.s.</i>	7011,0	1612	1788	121,9
82	Meble i ich części ..... <i>Furniture and parts thereof</i>	42994,4	9892	10973	108,5
83	Artykuły podróżne, torebki itp. pojemniki ..... <i>Travel goods, handbags and similar containers</i>	1221,2	281	311	115,4
84	Artykuły odzieżowe i dodatki ..... <i>Articles of apparel and clothing accessories</i>	20671,8	4753	5273	114,9
85	Obuwie ..... <i>Footwear</i>	4923,9	1133	1258	119,5
87	Aparatura i instrumenty kontrolne zawodowe, gdzie indziej niewymienione ..... <i>Professional, scientific and controlling instruments and apparatus, n.e.s.</i>	10155,3	2335	2590	120,1
88	Aparaty, sprzęt i materiały fotograficzne, wyroby optyczne, gdzie indziej niewymienione; zegary i zegarki ..... <i>Photographic apparatus, equipment and supplies and optical goods, n.e.s.; watches and clocks</i>	1721,5	396	440	108,6
89	Wyroby różne, gdzie indziej niewymienione ..... <i>Miscellaneous manufactured articles, n.e.s.</i>	44412,8	10217	11329	113,2
<b>9</b>	<b>Towary i transakcje niesklasyfikowane w SITC</b> ..... <i>Commodities and transactions not classified elsewhere in the SITC</i>	<b>2192,3</b>	<b>504</b>	<b>560</b>	<b>163,5</b>
96	Monety (inne niż złote monety) nie będące pieniądzem obiegowym ..... <i>Coin (other than gold coin), not being legal tender</i>	179,5	41	46	.
97	Złoto, nieprzeznaczone do produkcji monet (z wyjątkiem rud złota i koncentratów) ..... <i>Gold, non-monetary (excluding gold ores and concentrates)</i>	1328,5	305	340	.
99	Towary różne (zaopatrzenie statków i samolotów, towary o równowartości ≤200 euro przesyłki pocztowe-towary dostarczane w trybie pocztowym przez operatorów innych niż Poczta Polska) ..... <i>Other commodities (stores and provisions of ships and aircraft, commodities of value ≤200 euro, postal consignments-commodities delivered according to postal terms by operators other than the Polish Post)</i>	684,3	157	174	.

U w a g a. Niedokładności w sumowaniu działów na sekcję wynikają z prawidłowych zaokrągleń komputerowych wartości sekcji.

*Note.* Inaccuracies in totals for sections in a given chapter result from roundings made during computerized processing of data values concerning each section.

TABLE 25. OBROTY HANDLU ZAGRANICZNEGO WEDŁUG WAŻNIEJSZYCH KRAJÓW  
W 2016 R. (ceny bieżące)

FOREIGN TRADE TURNOVER BY MAJOR COUNTRIES IN 2016 (current prices)

U w a g a. Hongkong — Chiny — Specjalny Region Administracyjny Hongkong  
Macedonia — Macedonia  
Tajwan — Chiny — Tajwan

N o t e. Hong Kong — China — Hong Kong Special Administrative Region  
Macedonia — Macedonia (The former Yugoslav Republic of Macedonia)  
Taiwan — China — Taiwan

WYSZCZEGÓLNIENIE SPECIFICATION			W tys. zł <i>In thous. zł</i>	W tys. euro <i>In thous. euro</i>	W tys. dol. USA <i>In thous. USD</i>	W od- setkach <i>In %</i>
<b>OGÓŁEM TOTAL</b>	<b>import</b>	<b>imports</b>	<b>786470109,1</b>	<b>180924633</b>	<b>200672398</b>	<b>100,0</b>
	<b>eksport</b>	<b>exports</b>	<b>803477806,6</b>	<b>184842885</b>	<b>205047730</b>	<b>100,0</b>
	<b>saldo</b>	<b>balance</b>	<b>+17007697,5</b>	<b>+3918251</b>	<b>+4375332</b>	<b>x</b>
w tym: <i>of which:</i>						
<b>Europa Europe</b>						
Albania <i>Albania</i>	import	imports	42227,6	9711	10754	0,0
	eksport	exports	198413,6	45631	50560	0,0
	saldo	balance	+156186,0	+35920	+39806	x
Austria <i>Austria</i>	import	imports	13223497,8	3041593	3374852	1,7
	eksport	exports	14244309,8	3277142	3636476	1,8
	saldo	balance	+1020812,0	+235549	+261624	x
Belgia <i>Belgium</i>	import	imports	20842195,9	4795698	5324612	2,7
	eksport	exports	17339452,2	3989380	4426766	2,2
	saldo	balance	-3502743,7	-806319	-897846	x
Białoruś <i>Belarus</i>	import	imports	3155791,7	724333	802701	0,4
	eksport	exports	5312009,1	1220374	1352756	0,7
	saldo	balance	+2156217,4	+496041	+550055	x
Bośnia i Hercegowina <i>Bosnia and Herzegovina</i>	import	imports	211072,2	48544	53804	0,0
	eksport	exports	868618,6	199710	221586	0,1
	saldo	balance	+657546,4	+151166	+167782	x
Bułgaria <i>Bulgaria</i>	import	imports	2394146,6	550454	610705	0,3
	eksport	exports	4522864,3	1040802	1154584	0,6
	saldo	balance	+2128717,7	+490348	+543879	x
Chorwacja <i>Croatia</i>	import	imports	785513,0	180427	199950	0,1
	eksport	exports	2636074,6	606358	672763	0,3
	saldo	balance	+1850561,6	+425931	+472813	x
Cypr <i>Cyprus</i>	import	imports	441719,1	100932	111820	0,1
	eksport	exports	772261,5	177625	197664	0,1
	saldo	balance	+330542,4	+76693	+85844	x
Czarnogóra <i>Montenegro</i>	import	imports	51964,3	11981	13212	0,0
	eksport	exports	183667,8	42043	46749	0,0
	saldo	balance	+131703,5	+30062	+33537	x
Czechy <i>Czech Republic</i>	import	imports	28467953,8	6550629	7270250	3,6
	eksport	exports	52800995,6	12151026	13481954	6,6
	saldo	balance	+24333041,8	+5600397	+6211704	x
Dania <i>Denmark</i>	import	imports	9175334,0	2110745	2342114	1,2
	eksport	exports	14224044,3	3273613	3632954	1,8
	saldo	balance	+5048710,4	+1162868	+1290840	x
Estonia <i>Estonia</i>	import	imports	966101,9	222230	246414	0,1
	eksport	exports	4445567,0	1023254	1135721	0,6
	saldo	balance	+3479465,1	+801024	+889307	x
Finlandia <i>Finland</i>	import	imports	6251908,6	1439068	1597893	0,8
	eksport	exports	6563053,3	1509320	1674232	0,8
	saldo	balance	+311144,7	+70252	+76339	x
Francja <i>France</i>	import	imports	31273681,7	7196260	7986777	4,0
	eksport	exports	44215822,4	10175523	11294578	5,5
	saldo	balance	+12942140,7	+2979263	+3307801	x

TABL. 25. OBROTY HANDLU ZAGRANICZNEGO WEDŁUG WAŻNIEJSZYCH KRAJÓW  
W 2016 R. (cd.)  
FOREIGN TRADE TURNOVER BY MAJOR COUNTRIES IN 2016 (cont.)

WYSZCZEGÓLNIENIE SPECIFICATION	W tys. zł In thous. zł	W tys. euro In thous. euro	W tys. dol. USA In thous. USD	W od- setkach In %
<b>Europa (cd.) Europe (cont.)</b>				
Grecja <i>Greece</i> ..... import <i>imports</i>	1987640,8	458652	507958	0,3
eksport <i>exports</i>	3519531,5	811300	900233	0,4
saldo <i>balance</i>	+1531890,7	+352648	+392274	x
Hiszpania <i>Spain</i> ..... import <i>imports</i>	17866898,8	4111128	4560486	2,3
eksport <i>exports</i>	21828399,7	5023543	5576567	2,7
saldo <i>balance</i>	+3961501,0	+912415	+1016081	x
Holandia <i>Netherlands</i> ..... import <i>imports</i>	30216525,8	6951305	7710004	3,8
eksport <i>exports</i>	36004351,8	8282090	9181119	4,5
saldo <i>balance</i>	+5787826,0	+1330785	+1471115	x
Irlandia <i>Ireland</i> ..... import <i>imports</i>	6569955,8	1510612	1674227	0,8
eksport <i>exports</i>	2998824,2	690074	765525	0,4
saldo <i>balance</i>	-3571131,6	-820538	-908702	x
Islandia <i>Iceland</i> ..... import <i>imports</i>	648384,1	149125	165187	0,1
eksport <i>exports</i>	660407,5	152306	166775	0,1
saldo <i>balance</i>	+12023,4	+3181	+1588	x
Kosowo <i>Kosovo</i> ..... import <i>imports</i>	9791,7	2254	2499	0,0
eksport <i>exports</i>	248011,4	57025	63228	0,0
saldo <i>balance</i>	+238219,7	+54771	+60729	x
Liechtenstein <i>Liechtenstein</i> ..... import <i>imports</i>	43835,8	10087	11211	0,0
eksport <i>exports</i>	72840,4	16732	18583	0,0
saldo <i>balance</i>	+29004,6	+6645	+7372	x
Litwa <i>Lithuania</i> ..... import <i>imports</i>	5322872,9	1224004	1356794	0,7
eksport <i>exports</i>	11351012,3	2611138	2898468	1,4
saldo <i>balance</i>	+6028139,4	+1387134	+1541674	x
Luksemburg <i>Luxembourg</i> ..... import <i>imports</i>	1109980,1	255457	283587	0,1
eksport <i>exports</i>	997062,7	229339	254353	0,1
saldo <i>balance</i>	-112917,4	-26118	-29234	x
Łotwa <i>Latvia</i> ..... import <i>imports</i>	1413571,0	325320	361202	0,2
eksport <i>exports</i>	5767302,6	1326781	1472970	0,7
saldo <i>balance</i>	+4353731,6	+1001461	+1111768	x
Macedonia <i>Macedonia</i> ..... import <i>imports</i>	308722,6	71071	78841	0,0
eksport <i>exports</i>	311167,8	71492	79200	0,0
saldo <i>balance</i>	+2445,2	+421	+359	x
Malta <i>Malta</i> ..... import <i>imports</i>	112086,0	25790	28588	0,0
eksport <i>exports</i>	182117,3	41883	46474	0,0
saldo <i>balance</i>	+70031,3	+16093	+17886	x
Mołdawia <i>Moldova</i> ..... import <i>imports</i>	261051,9	59979	66316	0,0
eksport <i>exports</i>	635136,6	145883	161392	0,1
saldo <i>balance</i>	+374084,7	+85904	+95076	x
Niemcy <i>Germany</i> ..... import <i>imports</i>	183201468,3	42151043	46792456	23,3
eksport <i>exports</i>	220024259,8	50621335	56163852	27,4
saldo <i>balance</i>	+36822791,5	+8470293	+9371396	x
Norwegia <i>Norway</i> ..... import <i>imports</i>	8235911,0	1894310	2099041	1,0
eksport <i>exports</i>	9648430,0	2222510	2465710	1,2
saldo <i>balance</i>	+1412519,0	+328200	+366669	x
Portugalia <i>Portugal</i> ..... import <i>imports</i>	2570932,0	591438	656425	0,3
eksport <i>exports</i>	3247018,8	747015	828815	0,4
saldo <i>balance</i>	+676086,8	+155577	+172390	x
Rosja <i>Russia</i> ..... import <i>imports</i>	45337869,6	10443017	11571626	5,8
eksport <i>exports</i>	22694585,8	5216434	5783240	2,8
saldo <i>balance</i>	-22643283,8	-5226583	-5788386	x
Rumunia <i>Romania</i> ..... import <i>imports</i>	7036971,4	1618991	1797563	0,9
eksport <i>exports</i>	14309944,0	3293102	3655032	1,8
saldo <i>balance</i>	+7272972,6	+1674111	+1857469	x



TABL. 25. OBROTY HANDLU ZAGRANICZNEGO WEDŁUG WAŻNIEJSZYCH KRAJÓW  
W 2016 R. (cd.)  
FOREIGN TRADE TURNOVER BY MAJOR COUNTRIES IN 2016 (cont.)

WYSZCZEGÓLNIENIE SPECIFICATION		W tys. zł In thous. zł	W tys. euro In thous. euro	W tys. dol. USA In thous. USD	W od- setkach In %
<b>Europa (dok.) Europe (cont.)</b>					
Serbia <i>Serbia</i> .....	import	1106743,1	254277	281710	0,1
	eksport	3035803,8	698103	774225	0,4
	saldo	+1929060,7	+443826	+492515	x
Słowacja <i>Slovakia</i> .....	import	15713426,1	3616563	4010926	2,0
	eksport	19797729,2	4555108	5055182	2,5
	saldo	+4084303,1	+938545	+1044256	x
Słowenia <i>Slovenia</i> .....	import	2744303,0	631279	700276	0,3
	eksport	2967612,5	683085	758436	0,4
	saldo	+223309,5	+51806	+58160	x
Szwajcaria <i>Switzerland</i> .....	import	5934182,8	1364177	1511921	0,8
	eksport	7504102,1	1724933	1911605	0,9
	saldo	+1569919,3	+360756	+399684	x
Szwecja <i>Sweden</i> .....	import	13732364,7	3158300	3503892	1,7
	eksport	23288758,3	5359645	5944721	2,9
	saldo	+9556393,6	+2201345	+2440829	x
Ukraina <i>Ukraine</i> .....	import	7960267,6	1829748	2023927	1,0
	eksport	15059264,4	3461734	3832566	1,9
	saldo	+7098996,8	+1631986	+1808639	x
Węgry <i>Hungary</i> .....	import	14126988,9	3249127	3604758	1,8
	eksport	21296032,0	4901001	5441223	2,7
	saldo	+7169043,1	+1651874	+1836465	x
Wielka Brytania <i>United Kingdom</i> .....	import	20354950,8	4682311	5196185	2,6
	eksport	53436889,4	12296409	13646269	6,7
	saldo	+33081938,6	+7614098	+8450085	x
Włochy <i>Italy</i> .....	import	43722072,8	10059791	11172811	5,6
	eksport	38300194,5	8814052	9784280	4,8
	saldo	-5421878,3	-1245739	-1388531	x
<b>Afryka Africa</b>					
Algieria <i>Algeria</i> .....	import	75471,4	17343	19040	0,0
	eksport	1191021,1	273665	303377	0,1
	saldo	+1115549,7	+256322	+284337	x
Egipt <i>Egypt</i> .....	import	479116,6	110057	122061	0,1
	eksport	1456904,6	333811	369887	0,2
	saldo	+977788,0	+223754	+247826	x
Etiopia <i>Ethiopia</i> .....	import	21396,0	4923	5434	0,0
	eksport	236662,7	54249	59947	0,0
	saldo	+215266,7	+49326	+54513	x
Gabon <i>Gabon</i> .....	import	31058,6	7141	7693	0,0
	eksport	36988,9	8490	9397	0,0
	saldo	+5930,3	+1349	+1704	x
Ghana <i>Ghana</i> .....	import	131066,6	30162	33527	0,0
	eksport	147051,9	33802	37393	0,0
	saldo	+15985,4	+3640	+3866	x
Gwinea <i>Guinea</i> .....	import	15480,0	3557	3937	0,0
	eksport	97060,3	22285	24628	0,0
	saldo	+81580,3	+18728	+20691	x
Kamerun <i>Cameroon</i> .....	import	38323,3	8816	9741	0,0
	eksport	59597,4	13686	15157	0,0
	saldo	+21274,1	+4870	+5416	x
Kenia <i>Kenya</i> .....	import	108805,8	25059	27742	0,0
	eksport	195432,2	44695	49453	0,0
	saldo	+86626,4	+19636	+21711	x

TABL. 25. OBROTY HANDLU ZAGRANICZNEGO WEDŁUG WAŻNIEJSZYCH KRAJÓW  
W 2016 R. (cd.)  
FOREIGN TRADE TURNOVER BY MAJOR COUNTRIES IN 2016 (cont.)

WYSZCZEGÓLNIENIE SPECIFICATION			W tys. zł In thous. zł	W tys. euro In thous. euro	W tys. dol. USA In thous. USD	W od- setkach In %
<b>Afryka (dok.) Africa (cont.)</b>						
Liberia	Liberia	import	796271,9	183289	203443	0,1
		eksport	703660,7	162283	180998	0,1
		saldo	-92611,2	-21006	-22445	x
Libia	Libya	import	408,9	93	104	0,0
		eksport	114277,1	26262	29046	0,0
		saldo	+113868,2	+26169	+28942	x
Madagaskar	Madagascar	import	27355,4	6292	6972	0,0
		eksport	7322,2	1684	1872	0,0
		saldo	-20033,2	-4608	-5100	x
Malawi	Malawi	import	97977,0	22500	24788	0,0
		eksport	14543,2	3325	3671	0,0
		saldo	-83433,8	-19175	-21117	x
Mali	Mali	import	6374,3	1469	1639	0,0
		eksport	25831,1	5931	6575	0,0
		saldo	+19456,8	+4462	+4937	x
Maroko	Morocco	import	1283284,3	294847	326405	0,2
		eksport	1213676,1	278521	309241	0,2
		saldo	-69608,2	-16325	-17164	x
Nigeria	Nigeria	import	179471,0	41104	45444	0,0
		eksport	343962,8	78884	86993	0,0
		saldo	+164491,8	+37780	+41549	x
Rep. Południowej Afryki	South Africa	import	1210509,4	278447	309125	0,2
		eksport	2192631,8	503676	557826	0,3
		saldo	+982122,3	+225229	+248701	x
Sudan	Sudan	import	100942,9	23321	26156	0,0
		eksport	51029,8	11708	12992	0,0
		saldo	-49913,0	-11613	-13163	x
Togo	Togo	import	21113,1	4922	5461	0,0
		eksport	63765,7	14578	16124	0,0
		saldo	+42652,5	+9656	+10663	x
Tunezja	Tunisia	import	806521,0	185320	205417	0,1
		eksport	544605,8	125114	138358	0,1
		saldo	-261915,2	-60206	-67059	x
Uganda	Uganda	import	56914,3	13081	14498	0,0
		eksport	62756,4	14336	15904	0,0
		saldo	+5842,1	+1255	+1406	x
Wybrzeże Kości Słoniowej	Côte d'Ivoire (Ivory Coast)	import	621896,8	142999	158464	0,1
		eksport	84420,5	19434	21571	0,0
		saldo	-537476,3	-123565	-136893	x
Zambia	Zambia	import	11915,6	2719	3062	0,0
		eksport	10152,9	2333	2583	0,0
		saldo	-1762,8	-386	-479	x
Zimbabwe	Zimbabwe	import	124787,3	28367	31200	0,0
		eksport	29290,2	6632	7232	0,0
		saldo	-95497,1	-21735	-23968	x
<b>Ameryka America</b>						
Argentyna	Argentina	import	2844672,5	653011	725079	0,4
		eksport	310444,6	71354	79194	0,0
		saldo	-2534227,9	-581657	-645886	x
Brazylia	Brazil	import	3566619,0	821168	910346	0,5
		eksport	1424405,7	326948	362537	0,2
		saldo	-2142213,3	-494220	-547809	x

TABL. 25. OBROTY HANDLU ZAGRANICZNEGO WEDŁUG WAŻNIEJSZYCH KRAJÓW  
W 2016 R. (cd.)  
FOREIGN TRADE TURNOVER BY MAJOR COUNTRIES IN 2016 (cont.)

WYSZCZEGÓLNIENIE SPECIFICATION		W tys. zł In thous. zł	W tys. euro In thous. euro	W tys. dol. USA In thous. USD	W od- setkach In %
<b>Ameryka (dok.) America (cont.)</b>					
Chile <i>Chile</i> .....	import <i>imports</i>	826488,0	190101	211002	0,1
	eksport <i>exports</i>	376201,9	86393	95742	0,0
	saldo <i>balance</i>	-450286,1	-103708	-115260	x
Ekwador <i>Ecuador</i> .....	import <i>imports</i>	782329,8	179554	198971	0,1
	eksport <i>exports</i>	48169,8	11049	12244	0,0
	saldo <i>balance</i>	-734160,0	-168505	-186727	x
Gwatemala <i>Guatemala</i> .....	import <i>imports</i>	89338,9	20645	22913	0,0
	eksport <i>exports</i>	26810,5	6160	6790	0,0
	saldo <i>balance</i>	-62528,4	-14485	-16123	x
Honduras <i>Honduras</i> .....	import <i>imports</i>	34087,8	7843	8699	0,0
	eksport <i>exports</i>	12040,6	2769	3068	0,0
	saldo <i>balance</i>	-22047,2	-5074	-5631	x
Kanada <i>Canada</i> .....	import <i>imports</i>	1436470,9	330299	366337	0,2
	eksport <i>exports</i>	5425515,7	1248449	1384771	0,7
	saldo <i>balance</i>	+3989044,8	+918150	+1018434	x
Kolumbia <i>Colombia</i> .....	import <i>imports</i>	526429,3	120838	133530	0,1
	eksport <i>exports</i>	385648,9	88642	98321	0,0
	saldo <i>balance</i>	-140780,4	-32196	-35209	x
Kostaryka <i>Costa Rica</i> .....	import <i>imports</i>	433255,6	99760	110764	0,1
	eksport <i>exports</i>	48171,5	11064	12245	0,0
	saldo <i>balance</i>	-385084,1	-88696	-98519	x
Kuba <i>Cuba</i> .....	import <i>imports</i>	6872,5	1578	1746	0,0
	eksport <i>exports</i>	190672,1	43987	48585	0,0
	saldo <i>balance</i>	+183799,5	+42409	+46839	x
Meksyk <i>Mexico</i> .....	import <i>imports</i>	2134673,0	490578	543577	0,3
	eksport <i>exports</i>	2081382,0	478435	530998	0,3
	saldo <i>balance</i>	-53291,0	-12143	-12579	x
Panama <i>Panama</i> .....	import <i>imports</i>	119161,5	27304	30091	0,0
	eksport <i>exports</i>	221936,3	51162	57087	0,0
	saldo <i>balance</i>	+102774,8	+23858	+26995	x
Peru <i>Peru</i> .....	import <i>imports</i>	161785,0	37222	41078	0,0
	eksport <i>exports</i>	222106,0	51016	56611	0,0
	saldo <i>balance</i>	+60321,0	+13794	+15533	x
Salwador <i>El Salvador</i> .....	import <i>imports</i>	3891,6	895	994	0,0
	eksport <i>exports</i>	11753,4	2688	2970	0,0
	saldo <i>balance</i>	+7861,7	+1793	+1976	x
Stany Zjednoczone <i>United States</i>	import <i>imports</i>	22135304,1	5091898	5644571	2,8
	eksport <i>exports</i>	18859110,8	4333419	4801044	2,3
	saldo <i>balance</i>	-3276193,3	-758479	-843527	x
Urugwaj <i>Uruguay</i> .....	import <i>imports</i>	214606,6	49395	54800	0,0
	eksport <i>exports</i>	49698,1	11408	12646	0,0
	saldo <i>balance</i>	-164908,5	-37987	-42154	x
Wenezuela <i>Venezuela</i> .....	import <i>imports</i>	87919,2	20076	22029	0,0
	eksport <i>exports</i>	77465,1	17881	19922	0,0
	saldo <i>balance</i>	-10454,1	-2195	-2107	x
<b>Azja Asia</b>					
Arabia Saudyjska <i>Saudi Arabia</i> .....	import <i>imports</i>	2379201,7	547991	606384	0,3
	eksport <i>exports</i>	2925063,6	673124	743072	0,4
	saldo <i>balance</i>	+545861,9	+125133	+136688	x
Azerbejdżan <i>Azerbaijan</i> .....	import <i>imports</i>	165081,8	37768	41585	0,0
	eksport <i>exports</i>	237093,4	54486	60442	0,0
	saldo <i>balance</i>	+72011,6	+16718	+18857	x

TABL. 25. OBROTY HANDLU ZAGRANICZNEGO WEDŁUG WAŻNIEJSZYCH KRAJÓW  
W 2016 R. (cd.)  
FOREIGN TRADE TURNOVER BY MAJOR COUNTRIES IN 2016 (cont.)

WYSZCZEGÓLNIENIE SPECIFICATION		W tys. zł In thous. zł	W tys. euro In thous. euro	W tys. dol. USA In thous. USD	W od- setkach In %		
<b>Azja (cd.) Asia (cont.)</b>							
Bangladesz	Bangladesh	import	imports	4119283,7	946468	1049585	0,5
		eksport	exports	123314,8	28279	31244	0,0
		saldo	balance	-3995968,9	-918189	-1018341	x
Chiny	China	import	imports	94235245,9	21665188	24007383	12,0
		eksport	exports	7511844,5	1727606	1912238	0,9
		saldo	balance	-86723401,3	-19937582	-22095145	x
Filipiny	Philippines	import	imports	1318064,5	302978	335760	0,2
		eksport	exports	244876,5	56286	62583	0,0
		saldo	balance	-1073188,0	-246692	-273177	x
Hongkong	Hong Kong	import	imports	293589,1	67569	75034	0,0
		eksport	exports	1484861,6	341406	377991	0,2
		saldo	balance	+1191272,5	+273837	+302957	x
Indie	India	import	imports	8234061,3	1892635	2099645	1,0
		eksport	exports	2626694,8	604037	669691	0,3
		saldo	balance	-5607366,5	-1288598	-1429954	x
Indonezja	Indonesia	import	imports	2527146,9	581120	644028	0,3
		eksport	exports	430585,6	98863	109514	0,1
		saldo	balance	-2096561,3	-482257	-534514	x
Iran	Iran	import	imports	561673,3	129729	145381	0,1
		eksport	exports	352417,4	80930	89426	0,0
		saldo	balance	-209255,9	-48799	-55955	x
Izrael	Israel	import	imports	1362117,2	313130	346552	0,2
		eksport	exports	2247634,6	516061	571802	0,3
		saldo	balance	+885517,4	+202931	+225250	x
Japonia	Japan	import	imports	11606021,3	2670784	2961972	1,5
		eksport	exports	2319089,2	533675	590789	0,3
		saldo	balance	-9286932,1	-2137109	-2371183	x
Jemen	Yemen	import	imports	98,7	23	24	0,0
		eksport	exports	74783,1	17158	19132	0,0
		saldo	balance	+74684,4	+17135	+19108	x
Jordania	Jordan	import	imports	9202,9	2113	2357	0,0
		eksport	exports	454359,2	104082	115629	0,1
		saldo	balance	+445156,3	+101969	+113272	x
Kazachstan	Kazakhstan	import	imports	2118901,4	485699	538532	0,3
		eksport	exports	1276960,4	293593	325635	0,2
		saldo	balance	-841941	-192106	-212897	x
Kirgistan	Kyrgyzstan	import	imports	7206,8	1653	1829	0,0
		eksport	exports	66269,0	15242	16874	0,0
		saldo	balance	+59062,2	+13589	+15045	x
Korea Południowa	South Korea	import	imports	13338852,1	3066817	3395146	1,7
		eksport	exports	1990754,8	457626	506529	0,2
		saldo	balance	-11348097,3	-2609191	-2888617	x
Korea Północna	North Korea	import	imports	12639,7	2898	3199	0,0
		eksport	exports	605,9	140	156	0,0
		saldo	balance	-12033,8	-2758	-3043	x
Kuwejt	Kuwait	import	imports	5517,0	1270	1402	0,0
		eksport	exports	280833,0	64510	71260	0,0
		saldo	balance	+275316,0	+63240	+69858	x
Laos	Laos	import	imports	3951,8	907	1006	0,0
		eksport	exports	5992,1	1371	1508	0,0
		saldo	balance	+2040,3	+464	+502	x
Liban	Lebanon	import	imports	48036,4	11059	12299	0,0
		eksport	exports	273207,3	62847	69490	0,0
		saldo	balance	+225170,9	+51788	+57191	x

TABL. 25. OBROTY HANDLU ZAGRANICZNEGO WEDŁUG WAŻNIEJSZYCH KRAJÓW  
W 2016 R. (dok.)  
FOREIGN TRADE TURNOVER BY MAJOR COUNTRIES IN 2016 (cont.)

WYSZCZEGÓLNIENIE SPECIFICATION		W tys. zł In thous. zł	W tys. euro In thous. euro	W tys. dol. USA In thous. USD	W od- setkach In %
<b>Azja (dok.) Asia (cont.)</b>					
Malezja <i>Malaysia</i> .....	import	2566600,8	590297	654086	0,3
	eksport	601013,8	137981	152603	0,1
	saldo	-1965587,0	-452316	-501483	x
Pakistan <i>Pakistan</i> .....	import	1218228,6	279886	310032	0,2
	eksport	496991,4	113962	125504	0,1
	saldo	-721237,2	-165924	-184528	x
Singapur <i>Singapore</i> .....	import	2750461,9	636468	699057	0,3
	eksport	2465095,8	568507	632583	0,3
	saldo	-285366,1	-67961	-66474	x
Sri Lanka <i>Sri Lanka</i> .....	import	369061,1	84836	94063	0,0
	eksport	118629,5	27278	30250	0,0
	saldo	-250431,6	-57558	-63813	x
Syria <i>Syria</i> .....	import	4616,2	1062	1173	0,0
	eksport	24558,3	5685	6279	0,0
	saldo	+19942,1	+4623	+5106	x
Tadżykistan <i>Tajikistan</i> .....	import	1119,5	259	287	0,0
	eksport	38992,5	8956	9932	0,0
	saldo	+37873,0	+8697	+9645	x
Tajlandia <i>Thailand</i> .....	import	2969312,6	682915	757047	0,4
	eksport	743657,0	170802	188961	0,1
	saldo	-2225655,6	-512113	-568086	x
Tajwan <i>Taiwan</i> .....	import	4617762,8	1061257	1176024	0,6
	eksport	602435,0	138683	153754	0,1
	saldo	-4015327,8	-922574	-1022270	x
Turcja <i>Turkey</i> .....	import	12231185,9	2811951	3116669	1,6
	eksport	12246849,9	2816344	3120838	1,5
	saldo	+15664,0	+4393	+4169	x
Turkmenistan <i>Turkmenistan</i> .....	import	16990,7	3901	4344	0,0
	eksport	213483,6	49088	54486	0,0
	saldo	+196492,9	+45187	+50142	x
Uzbekistan <i>Uzbekistan</i> .....	import	136395,5	31359	34797	0,0
	eksport	340745,5	78443	87070	0,0
	saldo	+204350,0	+47084	+52273	x
Wietnam <i>Vietnam</i> .....	import	6565338,8	1511169	1675557	0,8
	eksport	926454,2	212947	236005	0,1
	saldo	-5638884,6	-1298222	-1439552	x
Zjednoczone Emiraty Arabskie <i>United Arab Emirates</i> .....	import	484683,1	111502	123606	0,1
	eksport	2588695,1	594144	658721	0,3
	saldo	+2104012,0	+482642	+535115	x
<b>Australia i Oceania Australia and Oceania</b>					
Australia <i>Australia</i> .....	import	1410765,4	323238	355350	0,2
	eksport	2198199,5	505080	559118	0,3
	saldo	+787434,1	+181842	+203768	x
Nowa Zelandia <i>New Zealand</i> .....	import	388416,5	89543	99377	0,0
	eksport	536987,5	123806	137658	0,1
	saldo	+148571,0	+34263	+38281	x

U w a g a. Niedokładności, które mogą pojawić się w saldach, wynikają z przyjętych zaokrągleń.  
N o t e. Inaccuracies in trade balance figures may appear due to adopted rounding of numbers.

TABLE 26. **IMPORT I EKSPORT WEDŁUG WAŻNIEJSZYCH KRAJÓW  
Z WYMIENIENIEM SEKCJI SITC W 2016 R.**  
**IMPORTS AND EXPORTS BY MAJOR COUNTRIES AND SITC SECTIONS  
IN 2016**

U w a g a. Tajwan — Chiny — Tajwan.  
N o t e. Taiwan — China — Taiwan.

WAŻNIEJSZE KRAJE MAJOR COUNTRIES  SEKCJE SECTIONS	Import <i>Imports</i>			Eksport <i>Exports</i>		
	w tys. zł <i>in thous. zł</i>	w tys. euro <i>in thous. euro</i>	w tys. dol. USA <i>in thous. USD</i>	w tys. zł <i>in thous. zł</i>	w tys. euro <i>in thous. euro</i>	w tys. dol. USA <i>in thous. USD</i>
	<b>Argentyna</b> <i>Argentina</i>					
<b>OGÓŁEM TOTAL</b> .....	<b>2844672,5</b>	<b>653011</b>	<b>725079</b>	<b>310444,6</b>	<b>71354</b>	<b>79194</b>
Żywność i zwierzęta żywe .....	2515671,2	577305	641107	7313,8	1682	1855
<i>Food and live animals</i>						
Napoje i tytoń .....	35889,8	8265	9187	152,6	34	38
<i>Beverages and tobacco</i>						
Surowce niejadalne z wyjątkiem paliw .....	243955,2	56135	62186	993,3	230	252
<i>Crude materials, inedible, except fuels</i>						
Chemikalia i produkty pokrewne .....	15262,5	3510	3915	36211,6	8373	9328
<i>Chemicals and related products</i>						
Towary przemysłowe sklasyfikowane głów- nie wg surowca .....	11078,9	2546	2828	46984,9	10794	11959
<i>Manufactured goods classified chiefly by material</i>						
Maszyny, urządzenia i sprzęt transportowy <i>Machinery and transport equipment</i>	18123,7	4171	4654	177260,2	40719	45209
Różne wyroby przemysłowe .....	4307,4	990	1103	41350,5	9481	10508
<i>Miscellaneous manufactured articles</i>						
	<b>Austria</b> <i>Austria</i>					
<b>OGÓŁEM TOTAL</b> .....	<b>13223497,8</b>	<b>3041593</b>	<b>3374852</b>	<b>14244309,8</b>	<b>3277142</b>	<b>3636476</b>
Żywność i zwierzęta żywe .....	705507,5	162372	179927	1190837,5	274022	304492
<i>Food and live animals</i>						
Napoje i tytoń .....	132891,5	30595	33971	587250,3	135086	149971
<i>Beverages and tobacco</i>						
Surowce niejadalne z wyjątkiem paliw .....	259267,1	59636	66255	428586,2	98549	109349
<i>Crude materials, inedible, except fuels</i>						
Paliwa mineralne, smary i materiały po- chodne .....	55082,5	12663	13978	930434,5	213899	236914
<i>Mineral fuels, lubricants and related mater- ials</i>						
Oleje, tłuszcze, woski, zwierzęce i roślinne <i>Animal and vegetable oils, fats and waxes</i>	37984,8	8747	9742	78736,5	18089	20151
Chemikalia i produkty pokrewne .....	2384466,5	548521	608666	1132046,7	260533	289407
<i>Chemicals and related products</i>						
Towary przemysłowe sklasyfikowane głów- nie wg surowca .....	4266265,7	981433	1089306	2717578,3	625261	694322
<i>Manufactured goods classified chiefly by material</i>						
Maszyny, urządzenia i sprzęt transportowy <i>Machinery and transport equipment</i>	4352080,3	1000630	1109895	4312552,8	992372	1100783
Różne wyroby przemysłowe .....	955656,7	219970	244291	2858067,6	657452	729017
<i>Miscellaneous manufactured articles</i>						
Towary i transakcje niesklasyfikowane w SITC .....	74295,1	17026	18821	8219,4	1878	2071
<i>Commodities and transactions not classified elsewhere in the SITC</i>						

TABLE 26. IMPORT I EKSPORT WEDŁUG WAŻNIEJSZYCH KRAJÓW  
Z WYMIENIENIEM SEKCJI SITC W 2016 R. (cd.)  
IMPORTS AND EXPORTS BY MAJOR COUNTRIES AND SITC SECTIONS  
IN 2016 (cont.)

WAŻNIEJSZE KRAJE MAJOR COUNTRIES SEKCJE SECTIONS	Import Imports			Eksport Exports		
	w tys. zł in thous. zł	w tys. euro in thous. euro	w tys. dol. USA in thous. USD	w tys. zł in thous. zł	w tys. euro in thous. euro	w tys. dol. USA in thous. USD
<b>Belgia Belgium</b>						
<b>OGÓŁEM TOTAL</b> .....	<b>20842195,9</b>	<b>4795698</b>	<b>5324612</b>	<b>17339452,2</b>	<b>3989380</b>	<b>4426766</b>
Żywność i zwierzęta żywe .....	2365386,0	544285	603842	1696912,2	390392	432882
<i>Food and live animals</i>						
Napoje i tytoń .....	38718,1	8912	9862	541735,0	124623	138283
<i>Beverages and tobacco</i>						
Surowce niejadalne z wyjątkiem paliw .....	493764,8	113729	126109	224468,0	51608	57323
<i>Crude materials, inedible, except fuels</i>						
Paliwa mineralne, smary i materiały pochodne .....	272564,9	62659	69479	412509,1	95129	105352
<i>Mineral fuels, lubricants and related materials</i>						
Oleje, tłuszcze, woski, zwierzęce i roślinne .....	107906,0	24828	27544	19217,6	4437	4940
<i>Animal and vegetable oils, fats and waxes</i>						
Chemikalia i produkty pokrewne .....	7462478,1	1718012	1907044	1674047,4	384996	427508
<i>Chemicals and related products</i>						
Towary przemysłowe sklasyfikowane głównie wg surowca .....	3883955,1	893544	991513	3339479,7	768577	853025
<i>Manufactured goods classified chiefly by material</i>						
Maszyny, urządzenia i sprzęt transportowy .....	5009885,8	1152059	1280750	6655358,1	1530898	1698296
<i>Machinery and transport equipment</i>						
Różne wyroby przemysłowe .....	1207004,9	277549	308332	2752442,3	633378	703193
<i>Miscellaneous manufactured articles</i>						
Towary i transakcje niesklasyfikowane w SITC .....	532,2	122	135	23282,7	5342	5965
<i>Commodities and transactions not classified elsewhere in the SITC</i>						
<b>Białoruś Belarus</b>						
<b>OGÓŁEM TOTAL</b> .....	<b>3155791,7</b>	<b>724333</b>	<b>802701</b>	<b>5312009,1</b>	<b>1220374</b>	<b>1352756</b>
Żywność i zwierzęta żywe .....	43810,1	10038	11164	1402553,1	322011	356831
<i>Food and live animals</i>						
Surowce niejadalne z wyjątkiem paliw .....	377646,3	86727	95997	101052,1	23239	25750
<i>Crude materials, inedible, except fuels</i>						
Paliwa mineralne, smary i materiały pochodne .....	716343,5	164191	182096	43671,5	10044	11110
<i>Mineral fuels, lubricants and related materials</i>						
Chemikalia i produkty pokrewne .....	685787,7	157252	173860	838116,4	192692	213822
<i>Chemicals and related products</i>						
Towary przemysłowe sklasyfikowane głównie wg surowca .....	1074541,5	247097	274267	1020880,8	234786	260268
<i>Manufactured goods classified chiefly by material</i>						
Maszyny, urządzenia i sprzęt transportowy .....	121195,8	27639	30559	1428156,1	327883	363399
<i>Machinery and transport equipment</i>						
Różne wyroby przemysłowe .....	128144,9	29463	32651	472883,1	108641	120394
<i>Miscellaneous manufactured articles</i>						

**TABL. 26. IMPORT I EKSPORT WEDŁUG WAŻNIEJSZYCH KRAJÓW  
 Z WYMIENIENIEM SEKCJI SITC W 2016 R. (cd.)**  
**IMPORTS AND EXPORTS BY MAJOR COUNTRIES AND SITC SECTIONS**  
**IN 2016 (cont.)**

WAŻNIEJSZE KRAJE MAJOR COUNTRIES SEKCJE SECTIONS	Import Imports			Eksport Exports		
	w tys. zł in thous. zł	w tys. euro in thous. euro	w tys. dol. USA in thous. USD	w tys. zł in thous. zł	w tys. euro in thous. euro	w tys. dol. USA in thous. USD
<b>Brazylia <i>Brazil</i></b>						
<b>OGÓLEM TOTAL</b> .....	<b>3566619,0</b>	<b>821168</b>	<b>910346</b>	<b>1424405,7</b>	<b>326948</b>	<b>362537</b>
Żywność i zwierzęta żywe .....	608113,4	140011	154996	54933,4	12638	13996
<i>Food and live animals</i>						
Napoje i tytoń .....	470633,0	108166	119923	446,2	103	115
<i>Beverages and tobacco</i>						
Surowce niejadalne z wyjątkiem paliw .....	1325795,8	305333	338424	97164,0	22302	24778
<i>Crude materials, inedible, except fuels</i>						
Paliwa mineralne, smary i materiały pochodne .....	19567,8	4495	4968	27361,1	6286	7007
<i>Mineral fuels, lubricants and related materials</i>						
Chemikalia i produkty pokrewne .....	362858,8	83577	92748	310342,4	71063	79077
<i>Chemicals and related products</i>						
Towary przemysłowe sklasyfikowane głównie wg surowca .....	247897,4	57059	63184	141254,2	32414	35827
<i>Manufactured goods classified chiefly by material</i>						
Maszyny, urządzenia i sprzęt transportowy .....	476927,1	109946	122163	676266,2	155375	172105
<i>Machinery and transport equipment</i>						
Różne wyroby przemysłowe .....	52598,4	12071	13375	116550,6	26748	29610
<i>Miscellaneous manufactured articles</i>						
<b>Bulgaria <i>Bulgaria</i></b>						
<b>OGÓLEM TOTAL</b> .....	<b>2394146,6</b>	<b>550454</b>	<b>610705</b>	<b>4522864,3</b>	<b>1040802</b>	<b>1154584</b>
Żywność i zwierzęta żywe .....	237556,0	54573	60575	921473,7	212001	235258
<i>Food and live animals</i>						
Napoje i tytoń .....	115388,7	26540	29416	196528,8	45225	50318
<i>Beverages and tobacco</i>						
Surowce niejadalne z wyjątkiem paliw .....	117813,2	27105	30102	93182,0	21273	23168
<i>Crude materials, inedible, except fuels</i>						
Chemikalia i produkty pokrewne .....	327048,4	75127	83046	1461436,4	336390	372868
<i>Chemicals and related products</i>						
Towary przemysłowe sklasyfikowane głównie wg surowca .....	660273,0	151886	168686	576366,3	132619	147389
<i>Manufactured goods classified chiefly by material</i>						
Maszyny, urządzenia i sprzęt transportowy .....	401458,4	92343	102498	734654,5	169224	187834
<i>Machinery and transport equipment</i>						
Różne wyroby przemysłowe .....	534223,4	122790	136282	491456,4	113062	125524
<i>Miscellaneous manufactured articles</i>						
<b>Chiny <i>China</i></b>						
<b>OGÓLEM TOTAL</b> .....	<b>94235245,9</b>	<b>21665188</b>	<b>24007383</b>	<b>7511844,5</b>	<b>1727606</b>	<b>1912238</b>
Żywność i zwierzęta żywe .....	1004755,9	230785	255055	401662,2	92309	102316
<i>Food and live animals</i>						
Napoje i tytoń .....	101456,4	23311	25797	17427,9	4003	4445
<i>Beverages and tobacco</i>						



TABLE 26. IMPORT I EKSPORT WEDŁUG WAŻNIEJSZYCH KRAJÓW  
Z WYMIENIENIEM SEKCJI SITC W 2016 R. (cd.)  
IMPORTS AND EXPORTS BY MAJOR COUNTRIES AND SITC SECTIONS  
IN 2016 (cont.)

WAŻNIEJSZE KRAJE MAJOR COUNTRIES SEKCJE SECTIONS	Import Imports			Eksport Exports		
	w tys. zł in thous. zł	w tys. euro in thous. euro	w tys. dol. USA in thous. USD	w tys. zł in thous. zł	w tys. euro in thous. euro	w tys. dol. USA in thous. USD
<b>Chiny (dok.) China (cont.)</b>						
Surowce niejadalne z wyjątkiem paliw .....	575720,0	132304	146630	560665,7	128816	142281
<i>Crude materials, inedible, except fuels</i>						
Paliwa mineralne, smary i materiały pochodne .....	192796,5	44322	49129	35918,9	8317	9343
<i>Mineral fuels, lubricants and related materials</i>						
Chemikalia i produkty pokrewne .....	3129414,9	719114	796621	550025,0	126391	140036
<i>Chemicals and related products</i>						
Towary przemysłowe sklasyfikowane głównie wg surowca .....	11755279,1	2700805	2993563	2261068,0	520923	576272
<i>Manufactured goods classified chiefly by material</i>						
Maszyny, urządzenia i sprzęt transportowy .....	51907123,2	11936807	13225207	2621702,0	602460	666675
<i>Machinery and transport equipment</i>						
Różne wyroby przemysłowe .....	25559263,6	5875578	6512991	1062290,4	244138	270595
<i>Miscellaneous manufactured articles</i>						
<b>Chorwacja Croatia</b>						
<b>OGÓŁEM TOTAL .....</b>	<b>785513,0</b>	<b>180427</b>	<b>199950</b>	<b>2636074,6</b>	<b>606358</b>	<b>672763</b>
Żywność i zwierzęta żywe .....	93388,5	21485	23816	513723,0	118189	131281
<i>Food and live animals</i>						
Napoje i tytoń .....	14535,6	3338	3698	134011,7	30909	34229
<i>Beverages and tobacco</i>						
Surowce niejadalne z wyjątkiem paliw .....	20082,9	4625	5145	7598,7	1744	1944
<i>Crude materials, inedible, except fuels</i>						
Paliwa mineralne, smary i materiały pochodne .....	6,8	2	2	25793,3	5934	6577
<i>Mineral fuels, lubricants and related materials</i>						
Chemikalia i produkty pokrewne .....	95325,8	21912	24356	254389,3	58576	65079
<i>Chemicals and related products</i>						
Towary przemysłowe sklasyfikowane głównie wg surowca .....	115046,0	26484	29408	546894,5	125888	139786
<i>Manufactured goods classified chiefly by material</i>						
Maszyny, urządzenia i sprzęt transportowy .....	309829,2	71022	78530	694853,2	159579	176746
<i>Machinery and transport equipment</i>						
Różne wyroby przemysłowe .....	135518,6	31150	34538	458596,0	105488	117064
<i>Miscellaneous manufactured articles</i>						
<b>Czechy Czech Republic</b>						
<b>OGÓŁEM TOTAL .....</b>	<b>28467953,8</b>	<b>6550629</b>	<b>7270250</b>	<b>52800995,6</b>	<b>12151026</b>	<b>13481954</b>
Żywność i zwierzęta żywe .....	1718900,9	395551	439026	5103434,9	1173900	1302890
<i>Food and live animals</i>						
Napoje i tytoń .....	222150,9	51134	56911	877483,4	202005	224368
<i>Beverages and tobacco</i>						

TABLE 26. IMPORT I EKSPORT WEDŁUG WAŻNIEJSZYCH KRAJÓW  
Z WYMIENIENIEM SEKCJI SITC W 2016 R. (cd.)  
IMPORTS AND EXPORTS BY MAJOR COUNTRIES AND SITC SECTIONS  
IN 2016 (cont.)

WAŻNIEJSZE KRAJE MAJOR COUNTRIES SEKCJE SECTIONS	Import Imports			Eksport Exports		
	w tys. zł in thous. zł	w tys. euro in thous. euro	w tys. dol. USA in thous. USD	w tys. zł in thous. zł	w tys. euro in thous. euro	w tys. dol. USA in thous. USD
<b>Czechy (dok.) Czech Republic (cont.)</b>						
Surowce niejadalne z wyjątkiem paliw .....	1366305,1	314336	348841	864527,6	198848	220764
<i>Crude materials, inedible, except fuels</i>						
Paliwa mineralne, smary i materiały pochodne .....	807886,5	185644	205447	4647610,0	1070506	1186459
<i>Mineral fuels, lubricants and related materials</i>						
Oleje, tłuszcze, woski, zwierzęce i roślinne .....	245607,9	56494	62827	1032432,7	237321	263754
<i>Animal and vegetable oils, fats and waxes</i>						
Chemikalia i produkty pokrewne .....	3001028,4	690308	765734	5534380,2	1273558	1413782
<i>Chemicals and related products</i>						
Towary przemysłowe sklasyfikowane głównie wg surowca .....	6940983,2	1597476	1774071	11094087,1	2553422	2834466
<i>Manufactured goods classified chiefly by material</i>						
Maszyny, urządzenia i sprzęt transportowy .....	11342201,6	2609983	2896761	15571011,6	3583160	3974574
<i>Machinery and transport equipment</i>						
Różne wyroby przemysłowe .....	2820346,7	649117	719973	7994856,3	1839643	2040206
<i>Miscellaneous manufactured articles</i>						
Towary i transakcje niesklasyfikowane w SITC .....	2542,5	585	658	81172,0	18662	20691
<i>Commodities and transactions not classified elsewhere in the SITC</i>						
<b>Dania Denmark</b>						
<b>OGÓŁEM TOTAL .....</b>	<b>9175334,0</b>	<b>2110745</b>	<b>2342114</b>	<b>14224044,3</b>	<b>3273613</b>	<b>3632954</b>
Żywność i zwierzęta żywe .....	3288666,8	756677	839198	1994665,6	458971	509144
<i>Food and live animals</i>						
Napoje i tytoń .....	4603,4	1060	1184	97628,0	22447	24924
<i>Beverages and tobacco</i>						
Surowce niejadalne z wyjątkiem paliw .....	311786,6	71704	79471	519829,9	119740	132331
<i>Crude materials, inedible, except fuels</i>						
Paliwa mineralne, smary i materiały pochodne .....	50235,5	11584	12884	175114,9	40432	45185
<i>Mineral fuels, lubricants and related materials</i>						
Oleje, tłuszcze, woski, zwierzęce i roślinne .....	59007,0	13600	15101	22185,0	5108	5662
<i>Animal and vegetable oils, fats and waxes</i>						
Chemikalia i produkty pokrewne .....	1365493,7	313929	348308	1425034,7	327830	363480
<i>Chemicals and related products</i>						
Towary przemysłowe sklasyfikowane głównie wg surowca .....	1431660,8	329236	365485	2771766,5	637866	708224
<i>Manufactured goods classified chiefly by material</i>						
Maszyny, urządzenia i sprzęt transportowy .....	1679797,9	386616	429619	4541737,9	1045311	1160602
<i>Machinery and transport equipment</i>						
Różne wyroby przemysłowe .....	983917,9	226303	250822	2675844,7	615853	683341
<i>Miscellaneous manufactured articles</i>						

TABLE 26. **IMPORT I EKSPORT WEDŁUG WAŻNIEJSZYCH KRAJÓW  
Z WYMIENIENIEM SEKCJI SITC W 2016 R. (cd.)**  
**IMPORTS AND EXPORTS BY MAJOR COUNTRIES AND SITC SECTIONS**  
**IN 2016 (cont.)**

WAŻNIEJSZE KRAJE MAJOR COUNTRIES SEKCJE SECTIONS	Import Imports			Eksport Exports		
	w tys. zł in thous. zł	w tys. euro in thous. euro	w tys. dol. USA in thous. USD	w tys. zł in thous. zł	w tys. euro in thous. euro	w tys. dol. USA in thous. USD
<b>Estonia Estonia</b>						
<b>OGÓLEM TOTAL</b> .....	<b>966101,9</b>	<b>222230</b>	<b>246414</b>	<b>4445567,0</b>	<b>1023254</b>	<b>1135721</b>
Żywność i zwierzęta żywe .....	53518,2	12324	13684	547455,0	125943	139797
<i>Food and live animals</i>						
Napoje i tytoń .....	4,0	1	1	42048,8	9668	10719
<i>Beverages and tobacco</i>						
Surowce niejadalne z wyjątkiem paliw .....	287102,7	66132	73462	26670,7	6125	6788
<i>Crude materials, inedible, except fuels</i>						
Paliwa mineralne, smary i materiały pochodne .....	41170,3	9468	10411	37866,7	8644	9573
<i>Mineral fuels, lubricants and related materials</i>						
Oleje, tłuszcze, woski, zwierzęce i roślinne .....	4696,8	1084	1204	18010,0	4141	4587
<i>Animal and vegetable oils, fats and waxes</i>						
Chemikalia i produkty pokrewne .....	77287,5	17792	19799	629876,9	144883	160962
<i>Chemicals and related products</i>						
Towary przemysłowe sklasyfikowane głównie wg surowca .....	214667,9	49454	55015	914521,3	210535	233844
<i>Manufactured goods classified chiefly by material</i>						
Maszyny, urządzenia i sprzęt transportowy .....	225491,5	51675	56979	1555944,6	358455	397646
<i>Machinery and transport equipment</i>						
Różne wyroby przemysłowe .....	62022,1	14269	15822	673166,0	154859	171803
<i>Miscellaneous manufactured articles</i>						
<b>Finlandia Finland</b>						
<b>OGÓLEM TOTAL</b> .....	<b>6251908,6</b>	<b>1439068</b>	<b>1597893</b>	<b>6563053,3</b>	<b>1509320</b>	<b>1674232</b>
Żywność i zwierzęta żywe .....	96715,1	22290	24780	460749,9	106009	117619
<i>Food and live animals</i>						
Napoje i tytoń .....	91992,0	21154	23488	49472,4	11325	12388
<i>Beverages and tobacco</i>						
Surowce niejadalne z wyjątkiem paliw .....	450125,1	103623	115097	765981,4	176101	194436
<i>Crude materials, inedible, except fuels</i>						
Paliwa mineralne, smary i materiały pochodne .....	178475,2	41417	46135	91779,6	21021	23195
<i>Mineral fuels, lubricants and related materials</i>						
Chemikalia i produkty pokrewne .....	1103774,4	254145	282192	646367,0	148727	165082
<i>Chemicals and related products</i>						
Towary przemysłowe sklasyfikowane głównie wg surowca .....	2946457,8	677951	752747	1396743,6	321326	357117
<i>Manufactured goods classified chiefly by material</i>						
Maszyny, urządzenia i sprzęt transportowy .....	1223873,7	281550	312469	2082862,6	478889	531377
<i>Machinery and transport equipment</i>						
Różne wyroby przemysłowe .....	159166,1	36631	40645	1065945,9	245196	272212
<i>Miscellaneous manufactured articles</i>						

**TABL. 26. IMPORT I EKSPORT WEDŁUG WAŻNIEJSZYCH KRAJÓW  
 Z WYMIENIENIEM SEKCJI SITC W 2016 R. (cd.)**  
**IMPORTS AND EXPORTS BY MAJOR COUNTRIES AND SITC SECTIONS**  
**IN 2016 (cont.)**

WAŻNIEJSZE KRAJE MAJOR COUNTRIES SEKCJE SECTIONS	Import Imports			Eksport Exports		
	w tys. zł in thous. zł	w tys. euro in thous. euro	w tys. dol. USA in thous. USD	w tys. zł in thous. zł	w tys. euro in thous. euro	w tys. dol. USA in thous. USD
<b>Francja France</b>						
<b>OGÓLEM TOTAL</b> .....	<b>31273681,7</b>	<b>7196260</b>	<b>7986777</b>	<b>44215822,4</b>	<b>10175523</b>	<b>11294578</b>
Żywność i zwierzęta żywe .....	1871771,7	430781	477590	4605722,6	1060055	1175938
<i>Food and live animals</i>						
Napoje i tytoń .....	297428,2	68278	75889	667905,7	153639	170000
<i>Beverages and tobacco</i>						
Surowce niejadalne z wyjątkiem paliw .....	663920,5	152616	169468	609647,1	140323	155976
<i>Crude materials, inedible, except fuels</i>						
Paliwa mineralne, smary i materiały pochodne .....	156213,6	35926	39883	298605,0	68782	76580
<i>Mineral fuels, lubricants and related materials</i>						
Oleje, tłuszcze, woski, zwierzęce i roślinne .....	38934,1	8964	9950	11700,6	2693	2983
<i>Animal and vegetable oils, fats and waxes</i>						
Chemikalia i produkty pokrewne .....	8036169,4	1848392	2050543	3662147,4	842906	936157
<i>Chemicals and related products</i>						
Towary przemysłowe sklasyfikowane głównie wg surowca .....	5523790,8	1270707	1410811	8054879,7	1854226	2059083
<i>Manufactured goods classified chiefly by material</i>						
Maszyny, urządzenia i sprzęt transportowy .....	12291896,5	2830058	3141925	19587153,0	4507391	5003104
<i>Machinery and transport equipment</i>						
Różne wyroby przemysłowe .....	2393264,7	550470	610644	6715792,8	1545002	1714201
<i>Miscellaneous manufactured articles</i>						
<b>Grecja Greece</b>						
<b>OGÓLEM TOTAL</b> .....	<b>1987640,8</b>	<b>458652</b>	<b>507958</b>	<b>3519531,5</b>	<b>811300</b>	<b>900233</b>
Żywność i zwierzęta żywe .....	421759,2	96919	107156	635792,0	146324	162619
<i>Food and live animals</i>						
Napoje i tytoń .....	238660,0	54989	60922	183012,3	42114	46656
<i>Beverages and tobacco</i>						
Surowce niejadalne z wyjątkiem paliw .....	15341,2	3536	3923	28133,9	6495	7231
<i>Crude materials, inedible, except fuels</i>						
Paliwa mineralne, smary i materiały pochodne .....	18040,6	4221	4728	37273,7	8569	9519
<i>Mineral fuels, lubricants and related materials</i>						
Chemikalia i produkty pokrewne .....	305027,3	70185	77894	393019,8	90391	100275
<i>Chemicals and related products</i>						
Towary przemysłowe sklasyfikowane głównie wg surowca .....	473367,9	108765	120222	520326,8	119659	133188
<i>Manufactured goods classified chiefly by material</i>						
Maszyny, urządzenia i sprzęt transportowy .....	435239,9	101577	112580	1402082,0	324079	359045
<i>Machinery and transport equipment</i>						
Różne wyroby przemysłowe .....	75198,5	17304	19254	316106,7	72801	80736
<i>Miscellaneous manufactured articles</i>						

TABLE 26. IMPORT I EKSPORT WEDŁUG WAŻNIEJSZYCH KRAJÓW  
Z WYMIENIENIEM SEKCJI SITC W 2016 R. (cd.)  
IMPORTS AND EXPORTS BY MAJOR COUNTRIES AND SITC SECTIONS  
IN 2016 (cont.)

WAŻNIEJSZE KRAJE MAJOR COUNTRIES SEKCJE SECTIONS	Import Imports			Eksport Exports		
	w tys. zł in thous. zł	w tys. euro in thous. euro	w tys. dol. USA in thous. USD	w tys. zł in thous. zł	w tys. euro in thous. euro	w tys. dol. USA in thous. USD
<b>Hiszpania Spain</b>						
<b>OGÓŁEM TOTAL</b> .....	<b>17866898,8</b>	<b>4111128</b>	<b>4560486</b>	<b>21828399,7</b>	<b>5023543</b>	<b>5576567</b>
Żywność i zwierzęta żywe .....	3878097,3	891897	987029	2088886,8	480690	533329
<i>Food and live animals</i>						
Napoje i tytoń .....	220324,5	50714	56295	426294,7	98032	109287
<i>Beverages and tobacco</i>						
Surowce niejadalne z wyjątkiem paliw .....	337303,4	77571	86011	298434,0	68842	76439
<i>Crude materials, inedible, except fuels</i>						
Paliwa mineralne, smary i materiały pochodne .....	53930,3	12437	13771	101505,8	23316	25885
<i>Mineral fuels, lubricants and related materials</i>						
Oleje, tłuszcze, woski, zwierzęce i roślinne .....	75173,0	17269	19136	2416,3	559	618
<i>Animal and vegetable oils, fats and waxes</i>						
Chemikalia i produkty pokrewne .....	2779631,0	639545	709604	2278979,3	524362	582301
<i>Chemicals and related products</i>						
Towary przemysłowe sklasyfikowane głównie wg surowca .....	3277950,6	754366	837350	2883054,0	663591	736517
<i>Manufactured goods classified chiefly by material</i>						
Maszyny, urządzenia i sprzęt transportowy .....	6325945,1	1455905	1616707	10706523,2	2463844	2734628
<i>Machinery and transport equipment</i>						
Różne wyroby przemysłowe .....	916960,4	211051	234177	3031556,7	697816	774820
<i>Miscellaneous manufactured articles</i>						
Towary i transakcje niesklasyfikowane w SITC .....	1583,3	373	407	10749,0	2492	2743
<i>Commodities and transactions not classified elsewhere in the SITC</i>						
<b>Holandia Netherlands</b>						
<b>OGÓŁEM TOTAL</b> .....	<b>30216525,8</b>	<b>6951305</b>	<b>7710004</b>	<b>36004351,8</b>	<b>8282090</b>	<b>9181119</b>
Żywność i zwierzęta żywe .....	4313495,5	992694	1101794	4334795,3	997173	1105320
<i>Food and live animals</i>						
Napoje i tytoń .....	108587,9	24976	27776	1280767,8	294649	326217
<i>Beverages and tobacco</i>						
Surowce niejadalne z wyjątkiem paliw .....	1798824,9	413859	459447	441163,8	101530	112556
<i>Crude materials, inedible, except fuels</i>						
Paliwa mineralne, smary i materiały pochodne .....	246702,9	56768	63185	2482614,5	570566	630646
<i>Mineral fuels, lubricants and related materials</i>						
Oleje, tłuszcze, woski, zwierzęce i roślinne .....	651172,9	149835	166336	136650,4	31233	34924
<i>Animal and vegetable oils, fats and waxes</i>						
Chemikalia i produkty pokrewne .....	7097353,7	1632869	1812402	2234893,3	514699	570091
<i>Chemicals and related products</i>						

TABL. 26. **IMPORT I EKSPORT WEDŁUG WAŻNIEJSZYCH KRAJÓW  
Z WYMIENIENIEM SEKCJI SITC W 2016 R. (cd.)**  
**IMPORTS AND EXPORTS BY MAJOR COUNTRIES AND SITC SECTIONS**  
**IN 2016 (cont.)**

WAŻNIEJSZE KRAJE MAJOR COUNTRIES SEKCJE SECTIONS	Import Imports			Eksport Exports		
	w tys. zł in thous. zł	w tys. euro in thous. euro	w tys. dol. USA in thous. USD	w tys. zł in thous. zł	w tys. euro in thous. euro	w tys. dol. USA in thous. USD
<b>Holandia (dok.) Netherlands (cont.)</b>						
Towary przemysłowe sklasyfikowane głównie wg surowca .....	3364597,6	774475	859782	4790031,9	1102008	1222913
<i>Manufactured goods classified chiefly by material</i>						
Maszyny, urządzenia i sprzęt transportowy <i>Machinery and transport equipment</i>	10339246,3	2377346	2632923	13920890,0	3202422	3549876
Różne wyroby przemysłowe .....	2295986,1	528356	586218	6381220,0	1467508	1628236
<i>Miscellaneous manufactured articles</i>						
<b>Indie India</b>						
<b>OGÓŁEM TOTAL .....</b>	<b>8234061,3</b>	<b>1892635</b>	<b>2099645</b>	<b>2626694,8</b>	<b>604037</b>	<b>669691</b>
Żywność i zwierzęta żywe .....	388179,4	89334	99046	21292,0	4906	5437
<i>Food and live animals</i>						
Napoje i tytoń .....	149587,6	34360	38158	447,3	103	116
<i>Beverages and tobacco</i>						
Surowce niejadalne z wyjątkiem paliw .....	166109,0	38158	42331	284350,3	65308	72398
<i>Crude materials, inedible, except fuels</i>						
Paliwa mineralne, smary i materiały pochodne .....	5211,1	1195	1325	374560,5	85899	95193
<i>Mineral fuels, lubricants and related materials</i>						
Chemikalia i produkty pokrewne .....	3003773,4	690191	766125	213872,7	49214	54623
<i>Chemicals and related products</i>						
Towary przemysłowe sklasyfikowane głównie wg surowca .....	1564072,2	359354	398293	569315,1	130619	144968
<i>Manufactured goods classified chiefly by material</i>						
Maszyny, urządzenia i sprzęt transportowy <i>Machinery and transport equipment</i>	1018943,4	234445	260015	1030675,7	237595	263336
Różne wyroby przemysłowe .....	1930054,7	443725	492275	131252,0	30180	33385
<i>Miscellaneous manufactured articles</i>						
<b>Indonezja Indonesia</b>						
<b>OGÓŁEM TOTAL .....</b>	<b>2527146,9</b>	<b>581120</b>	<b>644028</b>	<b>430585,6</b>	<b>98863</b>	<b>109514</b>
Żywność i zwierzęta żywe .....	144461,8	33338	36846	116426,6	26762	29691
<i>Food and live animals</i>						
Surowce niejadalne z wyjątkiem paliw .....	157519,0	36206	40220	17522,4	4036	4475
<i>Crude materials, inedible, except fuels</i>						
Chemikalia i produkty pokrewne .....	238730,1	54939	60954	127575,9	29288	32415
<i>Chemicals and related products</i>						
Towary przemysłowe sklasyfikowane głównie wg surowca .....	199162,4	45838	50819	15816,4	3633	4034
<i>Manufactured goods classified chiefly by material</i>						
Maszyny, urządzenia i sprzęt transportowy <i>Machinery and transport equipment</i>	679955,3	156386	173022	120700,4	27673	30590
Różne wyroby przemysłowe .....	1088327,8	250067	277355	27197,1	6247	6941
<i>Miscellaneous manufactured articles</i>						

TABLE 26. IMPORT I EKSPORT WEDŁUG WAŻNIEJSZYCH KRAJÓW  
Z WYMIENIENIEM SEKCJI SITC W 2016 R. (cd.)  
IMPORTS AND EXPORTS BY MAJOR COUNTRIES AND SITC SECTIONS  
IN 2016 (cont.)

WAŻNIEJSZE KRAJE MAJOR COUNTRIES SEKCJE SECTIONS	Import Imports			Eksport Exports		
	w tys. zł in thous. zł	w tys. euro in thous. euro	w tys. dol. USA in thous. USD	w tys. zł in thous. zł	w tys. euro in thous. euro	w tys. dol. USA in thous. USD
<b>Irlandia Ireland</b>						
<b>OGÓŁEM TOTAL</b> .....	<b>6569955,8</b>	<b>1510612</b>	<b>1674227</b>	<b>2998824,2</b>	<b>690074</b>	<b>765525</b>
Żywność i zwierzęta żywe .....	667241,5	153616	170363	667001,3	153427	170265
<i>Food and live animals</i>						
Napoje i tytoń .....	57667,6	13271	14717	144513,4	33260	36955
<i>Beverages and tobacco</i>						
Surowce niejadalne z wyjątkiem paliw .....	58076,6	13358	14781	9256,9	2132	2373
<i>Crude materials, inedible, except fuels</i>						
Paliwa mineralne, smary i materiały pochodne .....	3713,3	852	939	84480,4	19409	21653
<i>Mineral fuels, lubricants and related materials</i>						
Chemikalia i produkty pokrewne .....	3514297,4	807547	893973	196785,2	45355	50315
<i>Chemicals and related products</i>						
Towary przemysłowe sklasyfikowane głównie wg surowca .....	105249,1	24223	26887	328274,9	75604	84009
<i>Manufactured goods classified chiefly by material</i>						
Maszyny, urządzenia i sprzęt transportowy .....	1033755,7	238305	265166	1084094,8	249397	276149
<i>Machinery and transport equipment</i>						
Różne wyroby przemysłowe .....	1129737,8	259390	287346	483525,1	111285	123579
<i>Miscellaneous manufactured articles</i>						
<b>Izrael Israel</b>						
<b>OGÓŁEM TOTAL</b> .....	<b>1362117,2</b>	<b>313130</b>	<b>346552</b>	<b>2247634,6</b>	<b>516061</b>	<b>571802</b>
Żywność i zwierzęta żywe .....	129919,0	29873	33034	648819,2	148812	164678
<i>Food and live animals</i>						
Surowce niejadalne z wyjątkiem paliw .....	85424,9	19711	21838	23076,4	5286	5877
<i>Crude materials, inedible, except fuels</i>						
Chemikalia i produkty pokrewne .....	365552,3	83938	92906	183757,8	42251	46832
<i>Chemicals and related products</i>						
Towary przemysłowe sklasyfikowane głównie wg surowca .....	137159,2	31549	34945	417503,1	95939	106189
<i>Manufactured goods classified chiefly by material</i>						
Maszyny, urządzenia i sprzęt transportowy .....	507490,8	116693	129086	669453,6	153756	170718
<i>Machinery and transport equipment</i>						
Różne wyroby przemysłowe .....	128872,0	29597	32790	192924,3	44293	49008
<i>Miscellaneous manufactured articles</i>						
<b>Japonia Japan</b>						
<b>OGÓŁEM TOTAL</b> .....	<b>11606021,3</b>	<b>2670784</b>	<b>2961972</b>	<b>2319089,2</b>	<b>533675</b>	<b>590789</b>
Żywność i zwierzęta żywe .....	12307,6	2831	3133	105648,6	24237	26755
<i>Food and live animals</i>						
Surowce niejadalne z wyjątkiem paliw .....	205138,1	47121	52153	82425,8	18936	20973
<i>Crude materials, inedible, except fuels</i>						

TABL. 26. **IMPORT I EKSPORT WEDŁUG WAŻNIEJSZYCH KRAJÓW  
Z WYMIENIENIEM SEKCJI SITC W 2016 R. (cd.)**  
**IMPORTS AND EXPORTS BY MAJOR COUNTRIES AND SITC SECTIONS  
IN 2016 (cont.)**

WAŻNIEJSZE KRAJE MAJOR COUNTRIES SEKCJE SECTIONS	Import Imports			Eksport Exports		
	w tys. zł in thous. zł	w tys. euro in thous. euro	w tys. dol. USA in thous. USD	w tys. zł in thous. zł	w tys. euro in thous. euro	w tys. dol. USA in thous. USD
<b>Japonia (dok.) Japan (cont.)</b>						
Chemikalia i produkty pokrewne .....	1390909,2	320246	354628	237336,4	54508	60313
<i>Chemicals and related products</i>						
Towary przemysłowe sklasyfikowane głów- nie wg surowca .....	912113,7	209957	232967	502504,1	115377	127989
<i>Manufactured goods classified chiefly by material</i>						
Maszyny, urządzenia i sprzęt transportowy <i>Machinery and transport equipment</i>	6598613,4	1518300	1685434	1052491,2	242663	268086
Różne wyroby przemysłowe .....	2456044,4	565228	625784	331351,9	76270	84801
<i>Miscellaneous manufactured articles</i>						
<b>Kanada Canada</b>						
<b>OGÓŁEM TOTAL .....</b>	<b>1436470,9</b>	<b>330299</b>	<b>366337</b>	<b>5425515,7</b>	<b>1248449</b>	<b>1384771</b>
Żywność i zwierzęta żywe .....	196152,6	45045	49723	272675,8	62689	69457
<i>Food and live animals</i>						
Napoje i tytoń .....	7404,8	1708	1898	49567,0	11418	12718
<i>Beverages and tobacco</i>						
Surowce niejadalne z wyjątkiem paliw .....	79360,1	18193	20188	742348,8	171540	190115
<i>Crude materials, inedible, except fuels</i>						
Chemikalia i produkty pokrewne .....	207840,7	47773	53021	156884,5	36107	40102
<i>Chemicals and related products</i>						
Towary przemysłowe sklasyfikowane głów- nie wg surowca .....	155319,1	35779	39710	394179,1	90629	100485
<i>Manufactured goods classified chiefly by material</i>						
Maszyny, urządzenia i sprzęt transportowy <i>Machinery and transport equipment</i>	644959,1	148326	164677	3253873,0	748283	830699
Różne wyroby przemysłowe .....	117861,3	27132	30063	552592,9	127003	140325
<i>Miscellaneous manufactured articles</i>						
<b>Kazachstan Kazakhstan</b>						
<b>OGÓŁEM TOTAL .....</b>	<b>2118901,4</b>	<b>485699</b>	<b>538532</b>	<b>1276960,4</b>	<b>293593</b>	<b>325635</b>
Żywność i zwierzęta żywe .....	94097,9	21681	24046	188288,2	43350	48199
<i>Food and live animals</i>						
Surowce niejadalne z wyjątkiem paliw .....	47094,9	10821	11977	8930,3	2064	2299
<i>Crude materials, inedible, except fuels</i>						
Paliwa mineralne, smary i materiały po- chodne .....	1737438,7	397874	441364	4676,8	1075	1197
<i>Mineral fuels, lubricants and related mater- ials</i>						
Chemikalia i produkty pokrewne .....	141086,3	32554	35864	301312,8	69271	76816
<i>Chemicals and related products</i>						
Towary przemysłowe sklasyfikowane głów- nie wg surowca .....	94495,3	21682	24066	245635,0	56506	62781
<i>Manufactured goods classified chiefly by material</i>						



TABLE 26. IMPORT I EKSPORT WEDŁUG WAŻNIEJSZYCH KRAJÓW  
Z WYMIENIENIEM SEKCJI SITC W 2016 R. (cd.)  
IMPORTS AND EXPORTS BY MAJOR COUNTRIES AND SITC SECTIONS  
IN 2016 (cont.)

WAŻNIEJSZE KRAJE MAJOR COUNTRIES SEKCJE SECTIONS	Import Imports			Eksport Exports		
	w tys. zł in thous. zł	w tys. euro in thous. euro	w tys. dol. USA in thous. USD	w tys. zł in thous. zł	w tys. euro in thous. euro	w tys. dol. USA in thous. USD
<b>Kazachstan (dok.)    <i>Kazakhstan (cont.)</i></b>						
Maszyny, urządzenia i sprzęt transportowy <i>Machinery and transport equipment</i>	3778,9	875	983	400025,5	91933	101732
Różne wyroby przemysłowe .....	728,4	171	187	120862,6	27739	30773
<i>Miscellaneous manufactured articles</i>						
<b>Korea Południowa    <i>South Korea</i></b>						
<b>OGÓŁEM TOTAL .....</b>	<b>13338852,1</b>	<b>3066817</b>	<b>3395146</b>	<b>1990754,8</b>	<b>457626</b>	<b>506529</b>
Żywność i zwierzęta żywe .....	30419,1	6988	7732	124826,7	28713	31767
<i>Food and live animals</i>						
Napoje i tytoń .....	22298,9	5133	5698	832,4	192	213
<i>Beverages and tobacco</i>						
Surowce niejadalne z wyjątkiem paliw .....	209987,8	48235	53500	24192,3	5536	6035
<i>Crude materials, inedible, except fuels</i>						
Chemikalia i produkty pokrewne .....	1486215,9	341686	378608	240820,8	55392	61313
<i>Chemicals and related products</i>						
Towary przemysłowe sklasyfikowane głów- nie wg surowca .....	1825510,8	419692	465264	721410,8	165803	183369
<i>Manufactured goods classified chiefly by material</i>						
Maszyny, urządzenia i sprzęt transportowy <i>Machinery and transport equipment</i>	8246544,5	1896392	2099664	693881,5	159499	176780
Różne wyroby przemysłowe .....	1511355,1	347195	383018	179872,0	41363	45809
<i>Miscellaneous manufactured articles</i>						
<b>Liberia    <i>Liberia</i></b>						
<b>OGÓŁEM TOTAL .....</b>	<b>796271,9</b>	<b>183289</b>	<b>203443</b>	<b>703660,7</b>	<b>162283</b>	<b>180998</b>
Surowce niejadalne z wyjątkiem paliw .....	105919,7	24166	26700	309,5	72	79
<i>Crude materials, inedible, except fuels</i>						
Maszyny, urządzenia i sprzęt transportowy <i>Machinery and transport equipment</i>	690177,4	159083	176698	671657,0	154927	172851
<b>Litwa    <i>Lithuania</i></b>						
<b>OGÓŁEM TOTAL .....</b>	<b>5322872,9</b>	<b>1224004</b>	<b>1356794</b>	<b>11351012,3</b>	<b>2611138</b>	<b>2898468</b>
Żywność i zwierzęta żywe .....	945979,5	217614	241236	2131368,7	490296	544409
<i>Food and live animals</i>						
Napoje i tytoń .....	109045,4	25089	27775	180698,2	41558	46118
<i>Beverages and tobacco</i>						
Surowce niejadalne z wyjątkiem paliw .....	382957,8	88059	97559	195302,7	44902	49783
<i>Crude materials, inedible, except fuels</i>						
Paliwa mineralne, smary i materiały po- chodne .....	995093,5	228625	252579	131506,9	30133	32935
<i>Mineral fuels, lubricants and related mater- ials</i>						
Oleje, tłuszcze, woski, zwierzęce i roślinne <i>Animal and vegetable oils, fats and waxes</i>	33266,1	7660	8513	36571,2	8403	9318

**TABL. 26. IMPORT I EKSPORT WEDŁUG WAŻNIEJSZYCH KRAJÓW  
 Z WYMIENIENIEM SEKCJI SITC W 2016 R. (cd.)**  
**IMPORTS AND EXPORTS BY MAJOR COUNTRIES AND SITC SECTIONS**  
**IN 2016 (cont.)**

WAŻNIEJSZE KRAJE MAJOR COUNTRIES SEKCJE SECTIONS	Import Imports			Eksport Exports		
	w tys. zł in thous. zł	w tys. euro in thous. euro	w tys. dol. USA in thous. USD	w tys. zł in thous. zł	w tys. euro in thous. euro	w tys. dol. USA in thous. USD
<b>Litwa (dok.) Lithuania (cont.)</b>						
Chemikalia i produkty pokrewne .....	1143531,0	262893	291603	1967133,1	452618	502885
<i>Chemicals and related products</i>						
Towary przemysłowe sklasyfikowane głów- nie wg surowca .....	687800,5	158257	175700	2709623,6	623538	692497
<i>Manufactured goods classified chiefly by material</i>						
Maszyny, urządzenia i sprzęt transportowy	466117,1	107250	119020	2546574,2	585644	649874
<i>Machinery and transport equipment</i>						
Różne wyroby przemysłowe .....	558186,7	128351	142583	1452176,0	334033	370634
<i>Miscellaneous manufactured articles</i>						
<b>Luksemburg Luxembourg</b>						
<b>OGÓŁEM TOTAL .....</b>	<b>1109980,1</b>	<b>255457</b>	<b>283587</b>	<b>997062,7</b>	<b>229339</b>	<b>254353</b>
Żywność i zwierzęta żywe .....	15489,8	3552	3922	29644,9	6830	7577
<i>Food and live animals</i>						
Napoje i tytoń .....	1669,7	385	429	23950,1	5512	6114
<i>Beverages and tobacco</i>						
Surowce niejadalne z wyjątkiem paliw .....	2517,7	579	639	47971,8	11016	12145
<i>Crude materials, inedible, except fuels</i>						
Chemikalia i produkty pokrewne .....	155186,7	35658	39546	113281,9	26061	28936
<i>Chemicals and related products</i>						
Towary przemysłowe sklasyfikowane głów- nie wg surowca .....	679458,7	156429	173800	293213,8	67486	74864
<i>Manufactured goods classified chiefly by material</i>						
Maszyny, urządzenia i sprzęt transportowy	158621,1	36506	40460	304465,0	69990	77652
<i>Machinery and transport equipment</i>						
Różne wyroby przemysłowe .....	91019,2	20958	23235	184471,9	42431	47049
<i>Miscellaneous manufactured articles</i>						
<b>Łotwa Latvia</b>						
<b>OGÓŁEM TOTAL .....</b>	<b>1413571,0</b>	<b>325320</b>	<b>361202</b>	<b>5767302,6</b>	<b>1326781</b>	<b>1472970</b>
Żywność i zwierzęta żywe .....	293879,7	67634	75086	1010957,9	232378	257684
<i>Food and live animals</i>						
Napoje i tytoń .....	372,0	85	94	93910,1	21604	23952
<i>Beverages and tobacco</i>						
Surowce niejadalne z wyjątkiem paliw .....	132106,7	30410	33801	95697,0	22033	24523
<i>Crude materials, inedible, except fuels</i>						
Paliwa mineralne, smary i materiały po- chodne .....	163669,4	37670	41598	37071,3	8493	9403
<i>Mineral fuels, lubricants and related mater- ials</i>						
Chemikalia i produkty pokrewne .....	80947,8	18608	20690	797450,2	183620	204064
<i>Chemicals and related products</i>						

TABLE 26. **IMPORT I EKSPORT WEDŁUG WAŻNIEJSZYCH KRAJÓW  
Z WYMIENIENIEM SEKCJI SITC W 2016 R. (cd.)**  
**IMPORTS AND EXPORTS BY MAJOR COUNTRIES AND SITC SECTIONS**  
**IN 2016 (cont.)**

WAŻNIEJSZE KRAJE MAJOR COUNTRIES SEKCJE SECTIONS	Import Imports			Eksport Exports		
	w tys. zł in thous. zł	w tys. euro in thous. euro	w tys. dol. USA in thous. USD	w tys. zł in thous. zł	w tys. euro in thous. euro	w tys. dol. USA in thous. USD
<b>Łotwa (dok.) Latvia (cont.)</b>						
Towary przemysłowe sklasyfikowane głównie wg surowca .....	523201,0	120423	133900	1128511,9	259721	288507
<i>Manufactured goods classified chiefly by material</i>						
Maszyny, urządzenia i sprzęt transportowy <i>Machinery and transport equipment</i>	145038,2	33375	37048	1731646,2	398413	442166
Różne wyroby przemysłowe .....	72266,2	16638	18462	850209,5	195495	217081
<i>Miscellaneous manufactured articles</i>						
<b>Malezja Malaysia</b>						
<b>OGÓŁEM TOTAL .....</b>	<b>2566600,8</b>	<b>590297</b>	<b>654086</b>	<b>601013,8</b>	<b>137981</b>	<b>152603</b>
Żywność i zwierzęta żywe .....	11424,6	2641	2921	72848,8	16744	18536
<i>Food and live animals</i>						
Surowce niejadalne z wyjątkiem paliw .....	45290,2	10420	11558	20397,1	4686	5171
<i>Crude materials, inedible, except fuels</i>						
Chemikalia i produkty pokrewne .....	100791,2	23207	25744	47866,3	11008	12215
<i>Chemicals and related products</i>						
Towary przemysłowe sklasyfikowane głównie wg surowca .....	130207,6	29947	33099	182336,3	41881	46366
<i>Manufactured goods classified chiefly by material</i>						
Maszyny, urządzenia i sprzęt transportowy <i>Machinery and transport equipment</i>	1764073,6	405829	449877	163886,0	37679	41605
Różne wyroby przemysłowe .....	487236,1	111891	123809	111738,8	25538	28216
<i>Miscellaneous manufactured articles</i>						
<b>Meksyk Mexico</b>						
<b>OGÓŁEM TOTAL .....</b>	<b>2134673,0</b>	<b>490578</b>	<b>543577</b>	<b>2081382,0</b>	<b>478435</b>	<b>530998</b>
Żywność i zwierzęta żywe .....	88739,6	20388	22607	53083,0	12207	13548
<i>Food and live animals</i>						
Surowce niejadalne z wyjątkiem paliw .....	39811,5	9141	10183	9999,2	2294	2532
<i>Crude materials, inedible, except fuels</i>						
Chemikalia i produkty pokrewne .....	151278,3	34581	38276	278359,8	63979	71023
<i>Chemicals and related products</i>						
Towary przemysłowe sklasyfikowane głównie wg surowca .....	163125,0	37525	41611	394578,0	90685	100490
<i>Manufactured goods classified chiefly by material</i>						
Maszyny, urządzenia i sprzęt transportowy <i>Machinery and transport equipment</i>	1280347,6	294271	325878	1141917,6	262494	291565
Różne wyroby przemysłowe .....	390246,6	89808	99629	182563,6	41972	46507
<i>Miscellaneous manufactured articles</i>						

**TABL. 26. IMPORT I EKSPORT WEDŁUG WAŻNIEJSZYCH KRAJÓW  
 Z WYMIENIENIEM SEKCJI SITC W 2016 R. (cd.)**  
**IMPORTS AND EXPORTS BY MAJOR COUNTRIES AND SITC SECTIONS**  
**IN 2016 (cont.)**

WAŻNIEJSZE KRAJE MAJOR COUNTRIES SEKCJE SECTIONS	Import Imports			Eksport Exports		
	w tys. zł in thous. zł	w tys. euro in thous. euro	w tys. dol. USA in thous. USD	w tys. zł in thous. zł	w tys. euro in thous. euro	w tys. dol. USA in thous. USD
<b>Niemcy Germany</b>						
<b>OGÓŁEM TOTAL</b> .....	<b>183201468,3</b>	<b>42151043</b>	<b>46792456</b>	<b>220024259,8</b>	<b>50621335</b>	<b>56163852</b>
Żywność i zwierzęta żywe .....	12347139,6	2841013	3152007	20836929,5	4793586	5315542
<i>Food and live animals</i>						
Napoje i tytoń .....	952284,1	219257	243556	1415346,7	325794	362000
<i>Beverages and tobacco</i>						
Surowce niejadalne z wyjątkiem paliw .....	3969118,4	913074	1013793	5790807,2	1332383	1479214
<i>Crude materials, inedible, except fuels</i>						
Paliwa mineralne, smary i materiały pochodne .....	4000062,1	919850	1020655	3143285,3	723438	803138
<i>Mineral fuels, lubricants and related materials</i>						
Oleje, tłuszcze, woski, zwierzęce i roślinne .....	1028901,9	236573	262729	236618,1	54448	60319
<i>Animal and vegetable oils, fats and waxes</i>						
Chemikalia i produkty pokrewne .....	32240772,1	7417121	8233910	16121864,6	3708702	4113653
<i>Chemicals and related products</i>						
Towary przemysłowe sklasyfikowane głównie wg surowca .....	39348559,0	9054137	10053724	43300364,9	9963449	11061948
<i>Manufactured goods classified chiefly by material</i>						
Maszyny, urządzenia i sprzęt transportowy .....	69273849,8	15937386	17692894	78659734,5	18097862	20080395
<i>Machinery and transport equipment</i>						
Różne wyroby przemysłowe .....	19500069,9	4488203	4981360	49825956,6	11462086	12709858
<i>Miscellaneous manufactured articles</i>						
Towary i transakcje niesklasyfikowane w SITC .....	540711,4	124430	137828	693352,5	159587	177784
<i>Commodities and transactions not classified elsewhere in the SITC</i>						
<b>Norwegia Norway</b>						
<b>OGÓŁEM TOTAL</b> .....	<b>8235911,0</b>	<b>1894310</b>	<b>2099041</b>	<b>9648430,0</b>	<b>2222510</b>	<b>2465710</b>
Żywność i zwierzęta żywe .....	3915724,4	901478	998490	483659,5	111257	123400
<i>Food and live animals</i>						
Surowce niejadalne z wyjątkiem paliw .....	223464,1	51221	56599	36772,1	8451	9374
<i>Crude materials, inedible, except fuels</i>						
Paliwa mineralne, smary i materiały pochodne .....	169617,7	38585	41352	440439,5	101010	111605
<i>Mineral fuels, lubricants and related materials</i>						
Chemikalia i produkty pokrewne .....	354962,7	81614	90483	597894,0	137568	152617
<i>Chemicals and related products</i>						
Towary przemysłowe sklasyfikowane głównie wg surowca .....	1985239,7	456465	506251	2166616,2	498296	552734
<i>Manufactured goods classified chiefly by material</i>						
Maszyny, urządzenia i sprzęt transportowy .....	1379830,2	317235	352670	4446085,1	1026030	1138317
<i>Machinery and transport equipment</i>						
Różne wyroby przemysłowe .....	128744,4	29546	32698	1456363,8	335157	372405
<i>Miscellaneous manufactured articles</i>						

TABLE 26. IMPORT I EKSPORT WEDŁUG WAŻNIEJSZYCH KRAJÓW  
Z WYMIENIENIEM SEKCJI SITC W 2016 R. (cd.)  
IMPORTS AND EXPORTS BY MAJOR COUNTRIES AND SITC SECTIONS  
IN 2016 (cont.)

WAŻNIEJSZE KRAJE MAJOR COUNTRIES SEKCJE SECTIONS	Import Imports			Eksport Exports		
	w tys. zł in thous. zł	w tys. euro in thous. euro	w tys. dol. USA in thous. USD	w tys. zł in thous. zł	w tys. euro in thous. euro	w tys. dol. USA in thous. USD
<b>Panama Panama</b>						
<b>OGÓLEM TOTAL</b> .....	<b>119161,5</b>	<b>27304</b>	<b>30091</b>	<b>221936,3</b>	<b>51162</b>	<b>57087</b>
Żywność i zwierzęta żywe .....	22007,9	5102	5662	10427,0	2397	2678
<i>Food and live animals</i>						
Maszyny, urządzenia i sprzęt transportowy .....	94398,8	21564	23724	137171,2	31678	35495
<i>Machinery and transport equipment</i>						
Różne wyroby przemysłowe .....	2525,6	584	647	22986,0	5291	5872
<i>Miscellaneous manufactured articles</i>						
<b>Portugalia Portugal</b>						
<b>OGÓLEM TOTAL</b> .....	<b>2570932,0</b>	<b>591438</b>	<b>656425</b>	<b>3247018,8</b>	<b>747015</b>	<b>828815</b>
Żywność i zwierzęta żywe .....	348427,4	80212	89087	341726,0	78601	87208
<i>Food and live animals</i>						
Napoje i tytoń .....	92105,3	21183	23492	123150,6	28335	31473
<i>Beverages and tobacco</i>						
Surowce niejadalne z wyjątkiem paliw .....	274108,6	63142	69979	30459,1	6994	7757
<i>Crude materials, inedible, except fuels</i>						
Chemikalia i produkty pokrewne .....	206841,5	47576	52811	547974,4	126110	140112
<i>Chemicals and related products</i>						
Towary przemysłowe sklasyfikowane głównie wg surowca .....	409599,2	94213	104513	420751,2	96847	107543
<i>Manufactured goods classified chiefly by material</i>						
Maszyny, urządzenia i sprzęt transportowy .....	735365,0	169118	187831	1205628,5	277338	307454
<i>Machinery and transport equipment</i>						
Różne wyroby przemysłowe .....	463287,2	106512	118192	572052,0	131574	145918
<i>Miscellaneous manufactured articles</i>						
<b>Rosja Russia</b>						
<b>OGÓLEM TOTAL</b> .....	<b>45337869,6</b>	<b>10443017</b>	<b>11571626</b>	<b>22694585,8</b>	<b>5216434</b>	<b>5783240</b>
Żywność i zwierzęta żywe .....	555383,9	127903	141988	1398035,7	321462	356214
<i>Food and live animals</i>						
Napoje i tytoń .....	6364,3	1464	1626	42870,1	9816	10943
<i>Beverages and tobacco</i>						
Surowce niejadalne z wyjątkiem paliw .....	1527155,9	351181	388675	302232,7	69405	76773
<i>Crude materials, inedible, except fuels</i>						
Paliwa mineralne, smary i materiały pochodne .....	27958487,5	6438284	7141076	93604,1	21520	23763
<i>Mineral fuels, lubricants and related materials</i>						
Oleje, tłuszcze, woski, zwierzęce i roślinne .....	10866,9	2493	2769	24278,5	5588	6178
<i>Animal and vegetable oils, fats and waxes</i>						
Chemikalia i produkty pokrewne .....	2870196,7	658558	727761	4950677,1	1138207	1261970
<i>Chemicals and related products</i>						

TABL. 26. **IMPORT I EKSPORT WEDŁUG WAŻNIEJSZYCH KRAJÓW  
Z WYMIENIENIEM SEKCJI SITC W 2016 R. (cd.)**  
**IMPORTS AND EXPORTS BY MAJOR COUNTRIES AND SITC SECTIONS**  
**IN 2016 (cont.)**

WAŻNIEJSZE KRAJE MAJOR COUNTRIES SEKCJE SECTIONS	Import Imports			Eksport Exports		
	w tys. zł in thous. zł	w tys. euro in thous. euro	w tys. dol. USA in thous. USD	w tys. zł in thous. zł	w tys. euro in thous. euro	w tys. dol. USA in thous. USD
<b>Rosja (dok.) Russia (cont.)</b>						
Towary przemysłowe sklasyfikowane głównie wg surowca .....	4011159,6	922393	1023277	4379728,6	1006825	1115757
<i>Manufactured goods classified chiefly by material</i>						
Maszyny, urządzenia i sprzęt transportowy .....	1195512,5	275670	308344	8434716,4	1938108	2149213
<i>Machinery and transport equipment</i>						
Różne wyroby przemysłowe .....	77779,7	17846	19723	3064960,6	704704	781544
<i>Miscellaneous manufactured articles</i>						
Towary i transakcje niesklasyfikowane w SITC .....	7124962,6	1647226	1816389	3482,0	799	886
<i>Commodities and transactions not classified elsewhere in the SITC</i>						
<b>Rumunia Romania</b>						
<b>OGÓŁEM TOTAL .....</b>	<b>7036971,4</b>	<b>1618991</b>	<b>1797563</b>	<b>14309944,0</b>	<b>3293102</b>	<b>3655032</b>
Żywność i zwierzęta żywe .....	160844,6	37009	41093	2283848,9	525531	582376
<i>Food and live animals</i>						
Napoje i tytoń .....	48883,2	11204	12362	236498,1	54470	60410
<i>Beverages and tobacco</i>						
Surowce niejadalne z wyjątkiem paliw .....	179247,2	41198	45939	144098,4	33160	36794
<i>Crude materials, inedible, except fuels</i>						
Paliwa mineralne, smary i materiały pochodne .....	7765,4	1791	1986	605036,3	139282	154455
<i>Mineral fuels, lubricants and related materials</i>						
Chemikalia i produkty pokrewne .....	564404,0	129835	144154	1550325,4	356678	396272
<i>Chemicals and related products</i>						
Towary przemysłowe sklasyfikowane głównie wg surowca .....	2437589,1	560637	622185	3114818,2	716748	796459
<i>Manufactured goods classified chiefly by material</i>						
Maszyny, urządzenia i sprzęt transportowy .....	2868119,8	660049	733196	3866100,7	889938	987596
<i>Machinery and transport equipment</i>						
Różne wyroby przemysłowe .....	759647,4	174866	193982	2500288,8	575242	638378
<i>Miscellaneous manufactured articles</i>						
<b>Singapur Singapore</b>						
<b>OGÓŁEM TOTAL .....</b>	<b>2750461,9</b>	<b>636468</b>	<b>699057</b>	<b>2465095,8</b>	<b>568507</b>	<b>632583</b>
Chemikalia i produkty pokrewne .....	665178,0	152396	164062	145704,7	33255	36993
<i>Chemicals and related products</i>						
Towary przemysłowe sklasyfikowane głównie wg surowca .....	14784,9	3405	3776	574555,5	132004	143623
<i>Manufactured goods classified chiefly by material</i>						
Maszyny, urządzenia i sprzęt transportowy .....	1855212,4	431125	476242	1582602,4	365992	410746
<i>Machinery and transport equipment</i>						
Różne wyroby przemysłowe .....	195455,9	44995	49958	105969,5	24353	26916
<i>Miscellaneous manufactured articles</i>						

TABLE 26. **IMPORT I EKSPORT WEDŁUG WAŻNIEJSZYCH KRAJÓW  
Z WYMIENIENIEM SEKCJI SITC W 2016 R. (cd.)**  
**IMPORTS AND EXPORTS BY MAJOR COUNTRIES AND SITC SECTIONS  
IN 2016 (cont.)**

WAŻNIEJSZE KRAJE MAJOR COUNTRIES SEKCJE SECTIONS	Import Imports			Eksport Exports		
	w tys. zł in thous. zł	w tys. euro in thous. euro	w tys. dol. USA in thous. USD	w tys. zł in thous. zł	w tys. euro in thous. euro	w tys. dol. USA in thous. USD
<b>Słowacja Slovakia</b>						
<b>OGÓLEM TOTAL</b> .....	<b>15713426,1</b>	<b>3616563</b>	<b>4010926</b>	<b>19797729,2</b>	<b>4555108</b>	<b>5055182</b>
Żywność i zwierzęta żywe .....	1244860,5	286316	317569	2435871,2	560405	621723
<i>Food and live animals</i>						
Napoje i tytoń .....	13438,9	3085	3404	309924,3	71276	79321
<i>Beverages and tobacco</i>						
Surowce niejadalne z wyjątkiem paliw .....	640329,4	147233	163496	440049,8	101187	111799
<i>Crude materials, inedible, except fuels</i>						
Paliwa mineralne, smary i materiały pochodne .....	2002439,8	461985	509611	643549,7	147993	164257
<i>Mineral fuels, lubricants and related materials</i>						
Oleje, tłuszcze, woski, zwierzęce i roślinne .....	23221,7	5336	5930	268576,9	61806	68722
<i>Animal and vegetable oils, fats and waxes</i>						
Chemikalia i produkty pokrewne .....	1151823,3	264918	294065	2085444,2	479862	532502
<i>Chemicals and related products</i>						
Towary przemysłowe sklasyfikowane głównie wg surowca .....	4166016,8	958480	1063940	4666377,4	1073441	1191782
<i>Manufactured goods classified chiefly by material</i>						
Maszyny, urządzenia i sprzęt transportowy .....	5335708,4	1228134	1363490	5361782,1	1233846	1368891
<i>Machinery and transport equipment</i>						
Różne wyroby przemysłowe .....	1135481,4	261052	289393	3573468,5	822398	912977
<i>Miscellaneous manufactured articles</i>						
<b>Słowenia Slovenia</b>						
<b>OGÓLEM TOTAL</b> .....	<b>2744303,0</b>	<b>631279</b>	<b>700276</b>	<b>2967612,5</b>	<b>683085</b>	<b>758436</b>
Żywność i zwierzęta żywe .....	46425,8	10693	11859	277799,3	63912	70984
<i>Food and live animals</i>						
Napoje i tytoń .....	605,7	140	155	184000,5	42316	47010
<i>Beverages and tobacco</i>						
Surowce niejadalne z wyjątkiem paliw .....	88148,0	20265	22563	92697,7	21317	23662
<i>Crude materials, inedible, except fuels</i>						
Paliwa mineralne, smary i materiały pochodne .....	6101,2	1407	1552	67380,1	15524	17214
<i>Mineral fuels, lubricants and related materials</i>						
Chemikalia i produkty pokrewne .....	881188,3	202604	224589	402120,8	92553	102758
<i>Chemicals and related products</i>						
Towary przemysłowe sklasyfikowane głównie wg surowca .....	740128,8	170306	188990	736467,3	169425	188103
<i>Manufactured goods classified chiefly by material</i>						
Maszyny, urządzenia i sprzęt transportowy .....	755021,3	173692	192653	840367,0	193627	215002
<i>Machinery and transport equipment</i>						
Różne wyroby przemysłowe .....	225027,9	51795	57493	366504,9	84347	93633
<i>Miscellaneous manufactured articles</i>						

TABLE 26. **IMPORT I EKSPORT WEDŁUG WAŻNIEJSZYCH KRAJÓW  
Z WYMIENIENIEM SEKCJI SITC W 2016 R. (cd.)**  
**IMPORTS AND EXPORTS BY MAJOR COUNTRIES AND SITC SECTIONS**  
**IN 2016 (cont.)**

WAŻNIEJSZE KRAJE MAJOR COUNTRIES SEKCJE SECTIONS	Import Imports			Eksport Exports		
	w tys. zł in thous. zł	w tys. euro in thous. euro	w tys. dol. USA in thous. USD	w tys. zł in thous. zł	w tys. euro in thous. euro	w tys. dol. USA in thous. USD
<b>Stany Zjednoczone United States</b>						
<b>OGÓLEM TOTAL</b> .....	<b>22135304,1</b>	<b>5091898</b>	<b>5644571</b>	<b>18859110,8</b>	<b>4333419</b>	<b>4801044</b>
Żywność i zwierzęta żywe .....	777371,8	179242	198449	1327405,4	305056	337942
<i>Food and live animals</i>						
Napoje i tytoń .....	434732,4	99938	110770	187338,9	43084	47846
<i>Beverages and tobacco</i>						
Surowce niejadalne z wyjątkiem paliw .....	865685,4	199078	220403	100626,9	23087	25441
<i>Crude materials, inedible, except fuels</i>						
Paliwa mineralne, smary i materiały pochodne .....	126486,4	29111	32317	128371,9	29804	33276
<i>Mineral fuels, lubricants and related materials</i>						
Chemikalia i produkty pokrewne .....	3787794,3	871105	965907	954691,6	219316	242917
<i>Chemicals and related products</i>						
Towary przemysłowe sklasyfikowane głównie wg surowca .....	1999913,1	459937	509990	2623322,7	602454	667940
<i>Manufactured goods classified chiefly by material</i>						
Maszyny, urządzenia i sprzęt transportowy .....	11509328,5	2647715	2935222	9869278,4	2267873	2512154
<i>Machinery and transport equipment</i>						
Różne wyroby przemysłowe .....	2518656,3	579249	642159	3627606,6	833405	923224
<i>Miscellaneous manufactured articles</i>						
Towary i transakcje niesklasyfikowane w SITC .....	109951,4	25286	27982	38696,0	8932	9851
<i>Commodities and transactions not classified elsewhere in the SITC</i>						
<b>Szwajcaria Switzerland</b>						
<b>OGÓLEM TOTAL</b> .....	<b>5934182,8</b>	<b>1364177</b>	<b>1511921</b>	<b>7504102,1</b>	<b>1724933</b>	<b>1911605</b>
Żywność i zwierzęta żywe .....	130519,5	30029	33284	340573,3	78307	86754
<i>Food and live animals</i>						
Surowce niejadalne z wyjątkiem paliw .....	28457,6	6534	7237	214566,7	49371	54784
<i>Crude materials, inedible, except fuels</i>						
Chemikalia i produkty pokrewne .....	2040675,8	469223	520044	451978,1	103918	114900
<i>Chemicals and related products</i>						
Towary przemysłowe sklasyfikowane głównie wg surowca .....	756714,1	174006	193012	1345859,6	309484	343072
<i>Manufactured goods classified chiefly by material</i>						
Maszyny, urządzenia i sprzęt transportowy .....	2100058,8	482576	534820	3051162,4	701514	777573
<i>Machinery and transport equipment</i>						
Różne wyroby przemysłowe .....	826431,0	190026	210532	1575253,7	362121	401006
<i>Miscellaneous manufactured articles</i>						
Towary i transakcje niesklasyfikowane w SITC .....	42114,1	9669	10647	492318,8	112746	125223
<i>Commodities and transactions not classified elsewhere in the SITC</i>						



TABLE 26. IMPORT I EKSPORT WEDŁUG WAŻNIEJSZYCH KRAJÓW  
Z WYMIENIENIEM SEKCJI SITC W 2016 R. (cd.)  
IMPORTS AND EXPORTS BY MAJOR COUNTRIES AND SITC SECTIONS  
IN 2016 (cont.)

WAŻNIEJSZE KRAJE MAJOR COUNTRIES SEKCJE SECTIONS	Import Imports			Eksport Exports		
	w tys. zł in thous. zł	w tys. euro in thous. euro	w tys. dol. USA in thous. USD	w tys. zł in thous. zł	w tys. euro in thous. euro	w tys. dol. USA in thous. USD
	<b>Szwecja Sweden</b>					
<b>OGÓŁEM TOTAL</b> .....	<b>13732364,7</b>	<b>3158300</b>	<b>3503892</b>	<b>23288758,3</b>	<b>5359645</b>	<b>5944721</b>
Żywność i zwierzęta żywe .....	957441,1	220178	244106	1658384,3	381500	423183
<i>Food and live animals</i>						
Napoje i tytoń .....	38116,2	8771	9750	76259,6	17545	19449
<i>Beverages and tobacco</i>						
Surowce niejadalne z wyjątkiem paliw .....	770141,7	177155	196354	180532,0	41592	46205
<i>Crude materials, inedible, except fuels</i>						
Paliwa mineralne, smary i materiały pochodne .....	243845,4	56158	62052	1410704,4	325456	359190
<i>Mineral fuels, lubricants and related materials</i>						
Chemikalia i produkty pokrewne .....	1757721,8	404510	448738	1331153,4	306317	340008
<i>Chemicals and related products</i>						
Towary przemysłowe sklasyfikowane głównie wg surowca .....	4147071,7	954238	1059266	4517061,9	1039743	1154003
<i>Manufactured goods classified chiefly by material</i>						
Maszyny, urządzenia i sprzęt transportowy .....	4836432,6	1111373	1233080	10181626,5	2342645	2598534
<i>Machinery and transport equipment</i>						
Różne wyroby przemysłowe .....	950645,4	218795	242641	3913691,4	900396	999235
<i>Miscellaneous manufactured articles</i>						
	<b>Tajlandia Thailand</b>					
<b>OGÓŁEM TOTAL</b> .....	<b>2969312,6</b>	<b>682915</b>	<b>757047</b>	<b>743657,0</b>	<b>170802</b>	<b>188961</b>
Żywność i zwierzęta żywe .....	207596,1	47735	52942	62525,6	14348	15853
<i>Food and live animals</i>						
Surowce niejadalne z wyjątkiem paliw .....	145023,2	33301	36843	99105,4	22700	24950
<i>Crude materials, inedible, except fuels</i>						
Chemikalia i produkty pokrewne .....	149921,7	34471	38263	146214,8	33570	37082
<i>Chemicals and related products</i>						
Towary przemysłowe sklasyfikowane głównie wg surowca .....	305402,1	70186	77842	105457,9	24300	26967
<i>Manufactured goods classified chiefly by material</i>						
Maszyny, urządzenia i sprzęt transportowy .....	1481331,3	340822	377856	300671,9	69066	76575
<i>Machinery and transport equipment</i>						
Różne wyroby przemysłowe .....	654911,8	150623	166905	27932,4	6418	7097
<i>Miscellaneous manufactured articles</i>						
	<b>Tajwan Taiwan</b>					
<b>OGÓŁEM TOTAL</b> .....	<b>4617762,8</b>	<b>1061257</b>	<b>1176024</b>	<b>602435,0</b>	<b>138683</b>	<b>153754</b>
Surowce niejadalne z wyjątkiem paliw .....	54194,7	12460	13846	82272,8	19034	21146
<i>Crude materials, inedible, except fuels</i>						
Chemikalia i produkty pokrewne .....	220618,7	50730	56314	175402,6	40301	44540
<i>Chemicals and related products</i>						

TABL. 26. **IMPORT I EKSPORT WEDŁUG WAŻNIEJSZYCH KRAJÓW  
Z WYMIENIENIEM SEKCJI SITC W 2016 R. (cd.)**  
**IMPORTS AND EXPORTS BY MAJOR COUNTRIES AND SITC SECTIONS  
IN 2016 (cont.)**

WAŻNIEJSZE KRAJE MAJOR COUNTRIES SEKCJE SECTIONS	Import Imports			Eksport Exports		
	w tys. zł in thous. zł	w tys. euro in thous. euro	w tys. dol. USA in thous. USD	w tys. zł in thous. zł	w tys. euro in thous. euro	w tys. dol. USA in thous. USD
<b>Tajwan (dok.) Taiwan (cont.)</b>						
Towary przemysłowe sklasyfikowane głównie wg surowca .....	924875,6	212425	235533	43869,9	10065	11198
<i>Manufactured goods classified chiefly by material</i>						
Maszyny, urządzenia i sprzęt transportowy	2728417,6	627003	694365	153699,9	35400	39326
<i>Machinery and transport equipment</i>						
Różne wyroby przemysłowe .....	684587,9	157471	174667	71382,1	16437	18232
<i>Miscellaneous manufactured articles</i>						
<b>Turcja Turkey</b>						
<b>OGÓŁEM TOTAL .....</b>	<b>12231185,9</b>	<b>2811951</b>	<b>3116669</b>	<b>12246849,9</b>	<b>2816344</b>	<b>3120838</b>
Żywność i zwierzęta żywe .....	717484,9	165202	182468	447963,4	102949	113924
<i>Food and live animals</i>						
Napoje i tytoń .....	69525,6	16035	17802	29171,7	6705	7423
<i>Beverages and tobacco</i>						
Surowce niejadalne z wyjątkiem paliw .....	204104,5	46991	52137	55653,9	12815	14218
<i>Crude materials, inedible, except fuels</i>						
Paliwa mineralne, smary i materiały pochodne .....	1461,9	335	370	130824,8	30349	34093
<i>Mineral fuels, lubricants and related materials</i>						
Chemikalia i produkty pokrewne .....	686479,6	157870	174942	1106909,9	254457	281584
<i>Chemicals and related products</i>						
Towary przemysłowe sklasyfikowane głównie wg surowca .....	2868865,7	659449	731018	1704975,9	391730	433684
<i>Manufactured goods classified chiefly by material</i>						
Maszyny, urządzenia i sprzęt transportowy	4970537,0	1142584	1265713	8194788,3	1884718	2088744
<i>Machinery and transport equipment</i>						
Różne wyroby przemysłowe .....	2712045,2	623329	692046	565836,1	130152	144413
<i>Miscellaneous manufactured articles</i>						
<b>Ukraina Ukraine</b>						
<b>OGÓŁEM TOTAL .....</b>	<b>7960267,6</b>	<b>1829748</b>	<b>2023927</b>	<b>15059264,4</b>	<b>3461734</b>	<b>3832566</b>
Żywność i zwierzęta żywe .....	1039294,5	239155	264659	1274827,6	292955	323862
<i>Food and live animals</i>						
Napoje i tytoń .....	14092,6	3230	3579	51888,4	11917	13173
<i>Beverages and tobacco</i>						
Surowce niejadalne z wyjątkiem paliw .....	1902954,2	437043	483174	379598,8	87267	96565
<i>Crude materials, inedible, except fuels</i>						
Paliwa mineralne, smary i materiały pochodne .....	563118,0	129631	143191	1071956,2	246404	272567
<i>Mineral fuels, lubricants and related materials</i>						
Oleje, tłuszcze, woski, zwierzęce i roślinne	340538,0	78266	86495	58983,3	13568	15013
<i>Animal and vegetable oils, fats and waxes</i>						

TABLE 26. IMPORT I EKSPORT WEDŁUG WAŻNIEJSZYCH KRAJÓW  
Z WYMIENIENIEM SEKCJI SITC W 2016 R. (cd.)  
**IMPORTS AND EXPORTS BY MAJOR COUNTRIES AND SITC SECTIONS  
IN 2016 (cont.)**

WAŻNIEJSZE KRAJE MAJOR COUNTRIES SEKCJE SECTIONS	Import Imports			Eksport Exports		
	w tys. zł in thous. zł	w tys. euro in thous. euro	w tys. dol. USA in thous. USD	w tys. zł in thous. zł	w tys. euro in thous. euro	w tys. dol. USA in thous. USD
<b>Ukraina (dok.) Ukraine (cont.)</b>						
Chemikalia i produkty pokrewne .....	264502,7	60811	67411	2434329,2	559392	619573
<i>Chemicals and related products</i>						
Towary przemysłowe sklasyfikowane głów- nie wg surowca .....	2872358,4	659973	730796	3449960,7	792974	878769
<i>Manufactured goods classified chiefly by material</i>						
Maszyny, urządzenia i sprzęt transportowy <i>Machinery and transport equipment</i>	487312,7	112040	124105	4589099,5	1055371	1168379
Różne wyroby przemysłowe .....	475608,1	109487	120392	1464428,9	336460	372582
<i>Miscellaneous manufactured articles</i>						
Towary i transakcje niesklasyfikowane w SITC .....	488,5	112	124	284191,8	65426	72082
<i>Commodities and transactions not classified elsewhere in the SITC</i>						
<b>Węgry Hungary</b>						
<b>OGÓŁEM TOTAL .....</b>	<b>14126988,9</b>	<b>3249127</b>	<b>3604758</b>	<b>21296032,0</b>	<b>4901001</b>	<b>5441223</b>
Żywność i zwierzęta żywe .....	1025184,9	235778	261455	2050789,3	471913	523585
<i>Food and live animals</i>						
Napoje i tytoń .....	104931,3	24098	26793	550672,2	126662	140432
<i>Beverages and tobacco</i>						
Surowce niejadalne z wyjątkiem paliw .....	299424,8	68840	76429	194023,3	44644	49586
<i>Crude materials, inedible, except fuels</i>						
Paliwa mineralne, smary i materiały po- chodne .....	227089,7	52131	57847	323972,7	74511	82548
<i>Mineral fuels, lubricants and related mate- rials</i>						
Oleje, tłuszcze, woski, zwierzęce i roślinne <i>Animal and vegetable oils, fats and waxes</i>	140045,6	32212	35760	77687,7	17880	19840
Chemikalia i produkty pokrewne .....	3663347,6	842702	935148	2010195,9	462522	513547
<i>Chemicals and related products</i>						
Towary przemysłowe sklasyfikowane głów- nie wg surowca .....	2107764,8	485070	538572	4636602,0	1067331	1185397
<i>Manufactured goods classified chiefly by material</i>						
Maszyny, urządzenia i sprzęt transportowy <i>Machinery and transport equipment</i>	5427918,1	1248077	1384022	8785454,6	2022005	2245696
Różne wyroby przemysłowe .....	1129011,6	259697	288150	2666597,8	613525	680582
<i>Miscellaneous manufactured articles</i>						
<b>Wielka Brytania United Kingdom</b>						
<b>OGÓŁEM TOTAL .....</b>	<b>20354950,8</b>	<b>4682311</b>	<b>5196185</b>	<b>53436889,4</b>	<b>12296409</b>	<b>13646269</b>
Żywność i zwierzęta żywe .....	1604749,5	369274	410189	8457475,6	1946063	2160017
<i>Food and live animals</i>						
Napoje i tytoń .....	564806,2	129925	144209	865061,6	199305	220851
<i>Beverages and tobacco</i>						

TABL. 26. **IMPORT I EKSPORT WEDŁUG WAŻNIEJSZYCH KRAJÓW  
Z WYMIENIENIEM SEKCJI SITC W 2016 R. (cd.)**  
**IMPORTS AND EXPORTS BY MAJOR COUNTRIES AND SITC SECTIONS**  
**IN 2016 (cont.)**

WAŻNIEJSZE KRAJE MAJOR COUNTRIES SEKCJE SECTIONS	Import Imports			Eksport Exports		
	w tys. zł in thous. zł	w tys. euro in thous. euro	w tys. dol. USA in thous. USD	w tys. zł in thous. zł	w tys. euro in thous. euro	w tys. dol. USA in thous. USD
<b>Wielka Brytania (dok.) United Kingdom (cont.)</b>						
Surowce niejadalne z wyjątkiem paliw .....	500096,5	115179	127891	418711,2	96446	107029
<i>Crude materials, inedible, except fuels</i>						
Paliwa mineralne, smary i materiały pochodne .....	298061,7	68470	75805	474940,6	109366	121337
<i>Mineral fuels, lubricants and related materials</i>						
Oleje, tłuszcze, woski, zwierzęce i roślinne <i>Animal and vegetable oils, fats and waxes</i>	41394,5	9534	10587	23703,7	5423	5994
Chemikalia i produkty pokrewne .....	5015683,7	1153215	1278790	4127028,7	949501	1054267
<i>Chemicals and related products</i>						
Towary przemysłowe sklasyfikowane głównie wg surowca .....	2440153,5	561416	623342	9267746,1	2132778	2366469
<i>Manufactured goods classified chiefly by material</i>						
Maszyny, urządzenia i sprzęt transportowy <i>Machinery and transport equipment</i>	7254393,3	1668876	1852772	21745285,5	5003410	5553521
Różne wyroby przemysłowe .....	2634830,2	606241	672397	8056822,5	1854091	2056756
<i>Miscellaneous manufactured articles</i>						
<b>Wietnam Vietnam</b>						
<b>OGÓLEM TOTAL .....</b>	<b>6565338,8</b>	<b>1511169</b>	<b>1675557</b>	<b>926454,2</b>	<b>212947</b>	<b>236005</b>
Żywność i zwierzęta żywe .....	763726,5	175622	194596	428588,5	98505	109165
<i>Food and live animals</i>						
Chemikalia i produkty pokrewne .....	99384,9	22857	25402	233311,4	53668	59381
<i>Chemicals and related products</i>						
Towary przemysłowe sklasyfikowane głównie wg surowca .....	385809,8	88731	98439	65110,2	14961	16613
<i>Manufactured goods classified chiefly by material</i>						
Maszyny, urządzenia i sprzęt transportowy <i>Machinery and transport equipment</i>	3477322,5	801093	888657	128598,6	29512	32792
Różne wyroby przemysłowe .....	1815001,3	417316	462303	41790,8	9619	10643
<i>Miscellaneous manufactured articles</i>						
<b>Włochy Italy</b>						
<b>OGÓLEM TOTAL .....</b>	<b>43722072,8</b>	<b>10059791</b>	<b>11172811</b>	<b>38300194,5</b>	<b>8814052</b>	<b>9784280</b>
Żywność i zwierzęta żywe .....	2586380,1	595008	660076	4550136,6	1047150	1161774
<i>Food and live animals</i>						
Napoje i tytoń .....	387060,3	89012	98797	1126712,7	259556	287006
<i>Beverages and tobacco</i>						
Surowce niejadalne z wyjątkiem paliw .....	386917,1	88996	98796	945370,0	217760	241872
<i>Crude materials, inedible, except fuels</i>						
Paliwa mineralne, smary i materiały pochodne .....	130580,0	30066	33419	670690,7	153781	170373
<i>Mineral fuels, lubricants and related materials</i>						

**TABL. 26. IMPORT I EKSPORT WEDŁUG WAŻNIEJSZYCH KRAJÓW  
Z WYMIENIENIEM SEKCJI SITC W 2016 R. (dok.)  
IMPORTS AND EXPORTS BY MAJOR COUNTRIES AND SITC SECTIONS  
IN 2016 (cont.)**

WAŻNIEJSZE KRAJE MAJOR COUNTRIES SEKCJE SECTIONS	Import Imports			Eksport Exports		
	w tys. zł in thous. zł	w tys. euro in thous. euro	w tys. dol. USA in thous. USD	w tys. zł in thous. zł	w tys. euro in thous. euro	w tys. dol. USA in thous. USD
<b>Włochy (dok.) Italy (cont.)</b>						
Oleje, tłuszcze, woski, zwierzęce i roślinne <i>Animal and vegetable oils, fats and waxes</i>	163983,3	37725	41876	14191,7	3270	3645
Chemikalia i produkty pokrewne .....	6237883,4	1435080	1593221	2948349,6	678720	753829
Towary przemysłowe sklasyfikowane głów- nie wg surowca .....	10453495,8	2404825	2671580	5809427,9	1337253	1485405
<i>Manufactured goods classified chiefly by material</i>						
Maszyny, urządzenia i sprzęt transportowy <i>Machinery and transport equipment</i>	18627100,7	4286494	4762060	18252289,2	4200112	4663768
Różne wyroby przemysłowe .....	4744624,8	1091655	1211948	3963210,4	911866	1011510
<i>Miscellaneous manufactured articles</i>						

**TABL. 27. IMPORT WEDŁUG KRAJU WYSYŁKI I EKSPORT WEDŁUG WAŻNIEJSZYCH KRAJÓW Z WYMIENIENIEM SEKCJI SITC W 2016 R. (ceny bieżące)**  
**IMPORTS BY COUNTRIES OF CONSIGNMENT AND EXPORTS BY MAJOR COUNTRIES AND SITC SECTIONS IN 2016 (current prices)**

U w a g a. Tajwan — Chiny — Tajwan.

*Note.* Taiwan — China — Taiwan.

WAŻNIEJSZE KRAJE MAJOR COUNTRIES  SEKCJE SECTIONS	Import Imports			Eksport Exports		
	w tys. zł <i>in thous. zł</i>	w tys. euro <i>in thous. euro</i>	w tys. dol. USA <i>in thous. USD</i>	w tys. zł <i>in thous. zł</i>	w tys. euro <i>in thous. euro</i>	w tys. dol. USA <i>in thous. USD</i>
<b>Argentyna <i>Argentina</i></b>						
<b>OGÓŁEM TOTAL</b> .....	<b>3142011,8</b>	<b>721501</b>	<b>800224</b>	<b>310444,6</b>	<b>71354</b>	<b>79194</b>
Żywność i zwierzęta żywe .....	2941802,4	675444	749242	7313,8	1682	1855
<i>Food and live animals</i>						
Napoje i tytoń .....	13027,4	3000	3321	152,6	34	38
<i>Beverages and tobacco</i>						
Surowce niejadalne z wyjątkiem paliw .....	160949,7	37031	40957	993,3	230	252
<i>Crude materials, inedible, except fuels</i>						
Chemikalia i produkty pokrewne .....	6044,0	1391	1556	36211,6	8373	9328
<i>Chemicals and related products</i>						
Towary przemysłowe sklasyfikowane głównie wg surowca .....	6754,5	1554	1729	46984,9	10794	11959
<i>Manufactured goods classified chiefly by material</i>						
Maszyny, urządzenia i sprzęt transportowy .....	11366,7	2604	2890	177260,2	40719	45209
<i>Machinery and transport equipment</i>						
Różne wyroby przemysłowe .....	1995,7	459	511	41350,5	9481	10508
<i>Miscellaneous manufactured articles</i>						
<b>Austria <i>Austria</i></b>						
<b>OGÓŁEM TOTAL</b> .....	<b>16650945,4</b>	<b>3829534</b>	<b>4248291</b>	<b>14244309,8</b>	<b>3277142</b>	<b>3636476</b>
Żywność i zwierzęta żywe .....	822824,9	189348	209819	1190837,5	274022	304492
<i>Food and live animals</i>						
Napoje i tytoń .....	132782,6	30569	33942	587250,3	135086	149971
<i>Beverages and tobacco</i>						
Surowce niejadalne z wyjątkiem paliw .....	268909,0	61855	68702	428586,2	98549	109349
<i>Crude materials, inedible, except fuels</i>						
Paliwa mineralne, smary i materiały pochodne .....	178946,8	41092	45342	930434,5	213899	236914
<i>Mineral fuels, lubricants and related materials</i>						
Oleje, tłuszcze, woski, zwierzęce i roślinne .....	39910,4	9187	10230	78736,5	18089	20151
<i>Animal and vegetable oils, fats and waxes</i>						
Chemikalia i produkty pokrewne .....	3412569,1	784683	870204	1132046,7	260533	289407
<i>Chemicals and related products</i>						
Towary przemysłowe sklasyfikowane głównie wg surowca .....	4541393,2	1044673	1159509	2717578,3	625261	694322
<i>Manufactured goods classified chiefly by material</i>						
Maszyny, urządzenia i sprzęt transportowy .....	5449876,0	1253359	1390504	4312552,8	992372	1100783
<i>Machinery and transport equipment</i>						
Różne wyroby przemysłowe .....	1728535,3	397529	440987	2858067,6	657452	729017
<i>Miscellaneous manufactured articles</i>						
Towary i transakcje niesklasyfikowane w SITC .....	75198,0	17239	19053	8219,4	1878	2071
<i>Commodities and transactions not classified elsewhere in the SITC</i>						

**TABL. 27. IMPORT WEDŁUG KRAJU WYSŁKI I EKSPORT WEDŁUG WAŻNIEJSZYCH KRAJÓW Z WYMIENIENIEM SEKCJI SITC W 2016 R. (cd.)**  
**IMPORTS BY COUNTRIES OF CONSIGNMENT AND EXPORTS BY MAJOR COUNTRIES AND SITC SECTIONS IN 2016 (cont.)**

WAŻNIEJSZE KRAJE MAJOR COUNTRIES SEKCJE SECTIONS	Import <i>Imports</i>			Eksport <i>Exports</i>		
	w tys. zł <i>in thous. zł</i>	w tys. euro <i>in thous. euro</i>	w tys. dol. USA <i>in thous. USD</i>	w tys. zł <i>in thous. zł</i>	w tys. euro <i>in thous. euro</i>	w tys. dol. USA <i>in thous. USD</i>
<b>Belgia <i>Belgium</i></b>						
<b>OGÓŁEM <i>TOTAL</i></b> .....	<b>29058365,0</b>	<b>6685362</b>	<b>7421130</b>	<b>17339452,2</b>	<b>3989380</b>	<b>4426766</b>
Żywność i zwierzęta żywe .....	2802273,8	644945	715549	1696912,2	390392	432882
<i>Food and live animals</i>						
Napoje i tytoń .....	874330,4	200944	222553	541735,0	124623	138283
<i>Beverages and tobacco</i>						
Surowce niejadalne z wyjątkiem paliw .....	694995,2	159962	177414	224468,0	51608	57323
<i>Crude materials, inedible, except fuels</i>						
Paliwa mineralne, smary i materiały pochodne .....	316842,6	72839	80739	412509,1	95129	105352
<i>Mineral fuels, lubricants and related materials</i>						
Oleje, tłuszcze, woski, zwierzęce i roślinne .....	106452,1	24490	27161	19217,6	4437	4940
<i>Animal and vegetable oils, fats and waxes</i>						
Chemikalia i produkty pokrewne .....	8505113,5	1957233	2172451	1674047,4	384996	427508
<i>Chemicals and related products</i>						
Towary przemysłowe sklasyfikowane głównie wg surowca .....	4477911,7	1030215	1143331	3339479,7	768577	853025
<i>Manufactured goods classified chiefly by material</i>						
Maszyny, urządzenia i sprzęt transportowy .....	8358604,2	1922855	2135353	6655358,1	1530898	1698296
<i>Machinery and transport equipment</i>						
Różne wyroby przemysłowe .....	2921379,6	671774	746462	2752442,3	633378	703193
<i>Miscellaneous manufactured articles</i>						
<b>Białoruś <i>Belarus</i></b>						
<b>OGÓŁEM <i>TOTAL</i></b> .....	<b>3384768,6</b>	<b>777043</b>	<b>861238</b>	<b>5312009,1</b>	<b>1220374</b>	<b>1352756</b>
Żywność i zwierzęta żywe .....	47228,8	10821	12041	1402553,1	322011	356831
<i>Food and live animals</i>						
Surowce niejadalne z wyjątkiem paliw .....	386957,1	88877	98384	101052,1	23239	25750
<i>Crude materials, inedible, except fuels</i>						
Paliwa mineralne, smary i materiały pochodne .....	837590,8	192151	213063	43671,5	10044	11110
<i>Mineral fuels, lubricants and related materials</i>						
Chemikalia i produkty pokrewne .....	694891,8	159377	176258	838116,4	192692	213822
<i>Chemicals and related products</i>						
Towary przemysłowe sklasyfikowane głównie wg surowca .....	1085212,0	249545	276973	1020880,8	234786	260268
<i>Manufactured goods classified chiefly by material</i>						
Maszyny, urządzenia i sprzęt transportowy .....	211664,6	48399	53672	1428156,1	327883	363399
<i>Machinery and transport equipment</i>						
Różne wyroby przemysłowe .....	113890,8	26187	28998	472883,1	108641	120394
<i>Miscellaneous manufactured articles</i>						

**TABL. 27. IMPORT WEDŁUG KRAJU WYSYŁKI I EKSPORT WEDŁUG WAŻNIEJSZYCH KRAJÓW Z WYMIENIENIEM SEKCJI SITC W 2016 R. (cd.)**  
**IMPORTS BY COUNTRIES OF CONSIGNMENT AND EXPORTS BY MAJOR COUNTRIES AND SITC SECTIONS IN 2016 (cont.)**

WAŻNIEJSZE KRAJE MAJOR COUNTRIES SEKCJE SECTIONS	Import <i>Imports</i>			Eksport <i>Exports</i>		
	w tys. zł <i>in thous. zł</i>	w tys. euro <i>in thous. euro</i>	w tys. dol. USA <i>in thous. USD</i>	w tys. zł <i>in thous. zł</i>	w tys. euro <i>in thous. euro</i>	w tys. dol. USA <i>in thous. USD</i>
<b>Brazylia <i>Brazil</i></b>						
<b>OGÓŁEM TOTAL .....</b>	<b>1900909,6</b>	<b>437662</b>	<b>485057</b>	<b>1424405,7</b>	<b>326948</b>	<b>362537</b>
Żywność i zwierzęta żywe .....	134625,5	31024	34214	54933,4	12638	13996
<i>Food and live animals</i>						
Napoje i tytoń .....	62671,3	14427	16024	446,2	103	115
<i>Beverages and tobacco</i>						
Surowce niejadalne z wyjątkiem paliw .....	1311815,8	302125	334872	97164,0	22302	24778
<i>Crude materials, inedible, except fuels</i>						
Paliwa mineralne, smary i materiały pochodne .....	18088,4	4156	4589	27361,1	6286	7007
<i>Mineral fuels, lubricants and related materials</i>						
Chemikalia i produkty pokrewne .....	81666,2	18731	20780	310342,4	71063	79077
<i>Chemicals and related products</i>						
Towary przemysłowe sklasyfikowane głównie wg surowca .....	95760,5	22057	24467	141254,2	32414	35827
<i>Manufactured goods classified chiefly by material</i>						
Maszyny, urządzenia i sprzęt transportowy .....	164008,5	37729	41865	676266,2	155375	172105
<i>Machinery and transport equipment</i>						
Różne wyroby przemysłowe .....	31710,8	7285	8106	116550,6	26748	29610
<i>Miscellaneous manufactured articles</i>						
<b>Bulgaria <i>Bulgaria</i></b>						
<b>OGÓŁEM TOTAL .....</b>	<b>2265056,8</b>	<b>520538</b>	<b>577689</b>	<b>4522864,3</b>	<b>1040802</b>	<b>1154584</b>
Żywność i zwierzęta żywe .....	269822,5	61979	68781	921473,7	212001	235258
<i>Food and live animals</i>						
Napoje i tytoń .....	73995,8	17014	18840	196528,8	45225	50318
<i>Beverages and tobacco</i>						
Surowce niejadalne z wyjątkiem paliw .....	113482,3	26100	28987	93182,0	21273	23168
<i>Crude materials, inedible, except fuels</i>						
Chemikalia i produkty pokrewne .....	286079,6	65778	72912	1461436,4	336390	372868
<i>Chemicals and related products</i>						
Towary przemysłowe sklasyfikowane głównie wg surowca .....	710076,4	163180	181431	576366,3	132619	147389
<i>Manufactured goods classified chiefly by material</i>						
Maszyny, urządzenia i sprzęt transportowy .....	432267,4	99271	109926	734654,5	169224	187834
<i>Machinery and transport equipment</i>						
Różne wyroby przemysłowe .....	378797,4	87093	96676	491456,4	113062	125524
<i>Miscellaneous manufactured articles</i>						
<b>Chiny <i>China</i></b>						
<b>OGÓŁEM TOTAL .....</b>	<b>56465117,0</b>	<b>12976794</b>	<b>14371502</b>	<b>7511844,5</b>	<b>1727606</b>	<b>1912238</b>
Żywność i zwierzęta żywe .....	717702,3	164820	182052	401662,2	92309	102316
<i>Food and live animals</i>						



**TABL. 27. IMPORT WEDŁUG KRAJU WYSŁŹKI I EKSPORT WEDŁUG WAŹNIEJSZYCH KRAJÓW Z WYMIENIENIEM SEKCJI SITC W 2016 R. (cd.)**  
**IMPORTS BY COUNTRIES OF CONSIGNMENT AND EXPORTS BY MAJOR COUNTRIES AND SITC SECTIONS IN 2016 (cont.)**

WAŹNIEJSZE KRAJE MAJOR COUNTRIES SEKCJE SECTIONS	Import <i>Imports</i>			Eksport <i>Exports</i>		
	w tys. zł <i>in thous. zł</i>	w tys. euro <i>in thous. euro</i>	w tys. dol. USA <i>in thous. USD</i>	w tys. zł <i>in thous. zł</i>	w tys. euro <i>in thous. euro</i>	w tys. dol. USA <i>in thous. USD</i>
<b>Chiny (dok.) China (cont.)</b>						
Napoje i tytoń .....	47862,3	10999	12162	17427,9	4003	4445
<i>Beverages and tobacco</i>						
Surowce niejadalne z wyjątkiem paliw .....	332383,4	76266	84437	560665,7	128816	142281
<i>Crude materials, inedible, except fuels</i>						
Paliwa mineralne, smary i materiały pochodne .....	122682,7	28183	31222	35918,9	8317	9343
<i>Mineral fuels, lubricants and related materials</i>						
Chemikalia i produkty pokrewne .....	2481573,8	570065	631347	550025,0	126391	140036
<i>Chemicals and related products</i>						
Towary przemysłowe sklasyfikowane głównie wg surowca .....	9212223,0	2115901	2344782	2261068,0	520923	576272
<i>Manufactured goods classified chiefly by material</i>						
Maszyny, urządzenia i sprzęt transportowy .....	30091701,7	6917655	7659014	2621702,0	602460	666675
<i>Machinery and transport equipment</i>						
Różne wyroby przemysłowe .....	13449911,0	3090826	3424189	1062290,4	244138	270595
<i>Miscellaneous manufactured articles</i>						
<b>Chorwacja Croatia</b>						
<b>OGÓŁEM TOTAL .....</b>	<b>818183,1</b>	<b>187923</b>	<b>208299</b>	<b>2636074,6</b>	<b>606358</b>	<b>672763</b>
Żywność i zwierzęta żywe .....	96933,8	22297	24722	513723,0	118189	131281
<i>Food and live animals</i>						
Napoje i tytoń .....	14211,7	3265	3618	134011,7	30909	34229
<i>Beverages and tobacco</i>						
Surowce niejadalne z wyjątkiem paliw .....	15077,0	3472	3867	7598,7	1744	1944
<i>Crude materials, inedible, except fuels</i>						
Paliwa mineralne, smary i materiały pochodne .....	60,4	14	15	25793,3	5934	6577
<i>Mineral fuels, lubricants and related materials</i>						
Chemikalia i produkty pokrewne .....	91587,5	21057	23420	254389,3	58576	65079
<i>Chemicals and related products</i>						
Towary przemysłowe sklasyfikowane głównie wg surowca .....	109427,5	25191	27972	546894,5	125888	139786
<i>Manufactured goods classified chiefly by material</i>						
Maszyny, urządzenia i sprzęt transportowy .....	322626,0	73958	81805	694853,2	159579	176746
<i>Machinery and transport equipment</i>						
Różne wyroby przemysłowe .....	167827,1	38570	42768	458596,0	105488	117064
<i>Miscellaneous manufactured articles</i>						
<b>Czechy Czech Republic</b>						
<b>OGÓŁEM TOTAL .....</b>	<b>31992678,7</b>	<b>7361359</b>	<b>8169646</b>	<b>52800995,6</b>	<b>12151026</b>	<b>13481954</b>
Żywność i zwierzęta żywe .....	1906721,1	438765	486946	5103434,9	1173900	1302890
<i>Food and live animals</i>						

**TABL. 27. IMPORT WEDŁUG KRAJU WYSYŁKI I EKSPORT WEDŁUG WAŻNIEJSZYCH KRAJÓW Z WYMIENIENIEM SEKCJI SITC W 2016 R. (cd.)**  
**IMPORTS BY COUNTRIES OF CONSIGNMENT AND EXPORTS BY MAJOR COUNTRIES AND SITC SECTIONS IN 2016 (cont.)**

WAŻNIEJSZE KRAJE MAJOR COUNTRIES SEKCJE SECTIONS	Import <i>Imports</i>			Eksport <i>Exports</i>		
	w tys. zł <i>in thous. zł</i>	w tys. euro <i>in thous. euro</i>	w tys. dol. USA <i>in thous. USD</i>	w tys. zł <i>in thous. zł</i>	w tys. euro <i>in thous. euro</i>	w tys. dol. USA <i>in thous. USD</i>
<b>Czechy (dok.) Czech Republic (cont.)</b>						
Napoje i tytoń .....	225819,9	51991	57837	877483,4	202005	224368
<i>Beverages and tobacco</i>						
Surowce niejadalne z wyjątkiem paliw .....	1305141,5	300330	333482	864527,6	198848	220764
<i>Crude materials, inedible, except fuels</i>						
Paliwa mineralne, smary i materiały pochodne .....	822986,6	189124	209319	4647610,0	1070506	1186459
<i>Mineral fuels, lubricants and related materials</i>						
Oleje, tłuszcze, woski, zwierzęce i roślinne .....	252993,0	58196	64714	1032432,7	237321	263754
<i>Animal and vegetable oils, fats and waxes</i>						
Chemikalia i produkty pokrewne .....	3292140,0	757175	840205	5534380,2	1273558	1413782
<i>Chemicals and related products</i>						
Towary przemysłowe sklasyfikowane głównie wg surowca .....	7095578,5	1632981	1813493	11094087,1	2553422	2834466
<i>Manufactured goods classified chiefly by material</i>						
Maszyny, urządzenia i sprzęt transportowy .....	13425721,2	3089227	3427910	15571011,6	3583160	3974574
<i>Machinery and transport equipment</i>						
Różne wyroby przemysłowe .....	3663257,2	843036	935137	7994856,3	1839643	2040206
<i>Miscellaneous manufactured articles</i>						
Towary i transakcje niesklasyfikowane w SITC .....	2319,7	534	601	81172,0	18662	20691
<i>Commodities and transactions not classified elsewhere in the SITC</i>						
<b>Dania Denmark</b>						
<b>OGÓŁEM TOTAL .....</b>	<b>10327035,3</b>	<b>2375951</b>	<b>2636478</b>	<b>14224044,3</b>	<b>3273613</b>	<b>3632954</b>
Żywność i zwierzęta żywe .....	3461947,5	796597	883576	1994665,6	458971	509144
<i>Food and live animals</i>						
Napoje i tytoń .....	8138,1	1875	2088	97628,0	22447	24924
<i>Beverages and tobacco</i>						
Surowce niejadalne z wyjątkiem paliw .....	344954,5	79497	87951	519829,9	119740	132331
<i>Crude materials, inedible, except fuels</i>						
Paliwa mineralne, smary i materiały pochodne .....	55852,5	12870	14304	175114,9	40432	45185
<i>Mineral fuels, lubricants and related materials</i>						
Oleje, tłuszcze, woski, zwierzęce i roślinne .....	22652,3	5209	5771	22185,0	5108	5662
<i>Animal and vegetable oils, fats and waxes</i>						
Chemikalia i produkty pokrewne .....	1567730,5	360578	400111	1425034,7	327830	363480
<i>Chemicals and related products</i>						
Towary przemysłowe sklasyfikowane głównie wg surowca .....	1523736,2	350450	389050	2771766,5	637866	708224
<i>Manufactured goods classified chiefly by material</i>						
Maszyny, urządzenia i sprzęt transportowy .....	2260231,6	520097	577633	4541737,9	1045311	1160602
<i>Machinery and transport equipment</i>						
Różne wyroby przemysłowe .....	1081635,9	248742	275953	2675844,7	615853	683341
<i>Miscellaneous manufactured articles</i>						

TABLE 27. **IMPORT WEDŁUG KRAJU WYSYŁKI I EKSPORT WEDŁUG WAŻNIEJSZYCH KRAJÓW Z WYMIENIENIEM SEKCJI SITC W 2016 R. (cd.)**  
**IMPORTS BY COUNTRIES OF CONSIGNMENT AND EXPORTS BY MAJOR COUNTRIES AND SITC SECTIONS IN 2016 (cont.)**

WAŻNIEJSZE KRAJE MAJOR COUNTRIES SEKCJE SECTIONS	Import <i>Imports</i>			Eksport <i>Exports</i>		
	w tys. zł <i>in thous. zł</i>	w tys. euro <i>in thous. euro</i>	w tys. dol. USA <i>in thous. USD</i>	w tys. zł <i>in thous. zł</i>	w tys. euro <i>in thous. euro</i>	w tys. dol. USA <i>in thous. USD</i>
<b>Estonia Estonia</b>						
<b>OGÓLEM TOTAL</b> .....	<b>1012889,3</b>	<b>233140</b>	<b>258768</b>	<b>4445567,0</b>	<b>1023254</b>	<b>1135721</b>
Żywność i zwierzęta żywe .....	61288,3	14099	15645	547455,0	125943	139797
<i>Food and live animals</i>						
Napoje i tytoń .....	0,0	0	0	42048,8	9668	10719
<i>Beverages and tobacco</i>						
Surowce niejadalne z wyjątkiem paliw .....	312524,4	72008	80012	26670,7	6125	6788
<i>Crude materials, inedible, except fuels</i>						
Paliwa mineralne, smary i materiały pochodne .....	41181,1	9470	10413	37866,7	8644	9573
<i>Mineral fuels, lubricants and related materials</i>						
Oleje, tłuszcze, woski, zwierzęce i roślinne .....	1166,7	270	304	18010,0	4141	4587
<i>Animal and vegetable oils, fats and waxes</i>						
Chemikalia i produkty pokrewne .....	84636,1	19465	21648	629876,9	144883	160962
<i>Chemicals and related products</i>						
Towary przemysłowe sklasyfikowane głównie wg surowca .....	211323,5	48685	54151	914521,3	210535	233844
<i>Manufactured goods classified chiefly by material</i>						
Maszyny, urządzenia i sprzęt transportowy .....	231968,6	53273	58972	1555944,6	358455	397646
<i>Machinery and transport equipment</i>						
Różne wyroby przemysłowe .....	68659,7	15838	17587	673166,0	154859	171803
<i>Miscellaneous manufactured articles</i>						
<b>Finlandia Finland</b>						
<b>OGÓLEM TOTAL</b> .....	<b>6115545,6</b>	<b>1407463</b>	<b>1562607</b>	<b>6563053,3</b>	<b>1509320</b>	<b>1674232</b>
Żywność i zwierzęta żywe .....	92678,4	21360	23739	460749,9	106009	117619
<i>Food and live animals</i>						
Napoje i tytoń .....	91540,8	21050	23372	49472,4	11325	12388
<i>Beverages and tobacco</i>						
Surowce niejadalne z wyjątkiem paliw .....	426389,3	98142	108984	765981,4	176101	194436
<i>Crude materials, inedible, except fuels</i>						
Paliwa mineralne, smary i materiały pochodne .....	140077,5	32415	36072	91779,6	21021	23195
<i>Mineral fuels, lubricants and related materials</i>						
Chemikalia i produkty pokrewne .....	1109419,4	255432	283757	646367,0	148727	165082
<i>Chemicals and related products</i>						
Towary przemysłowe sklasyfikowane głównie wg surowca .....	2733043,1	628931	698341	1396743,6	321326	357117
<i>Manufactured goods classified chiefly by material</i>						
Maszyny, urządzenia i sprzęt transportowy .....	1368987,2	314841	349189	2082862,6	478889	531377
<i>Machinery and transport equipment</i>						
Różne wyroby przemysłowe .....	152643,8	35117	38957	1065945,9	245196	272212
<i>Miscellaneous manufactured articles</i>						

**TABL. 27. IMPORT WEDŁUG KRAJU WYSYŁKI I EKSPORT WEDŁUG WAŻNIEJSZYCH KRAJÓW Z WYMIENIENIEM SEKCJI SITC W 2016 R. (cd.)**  
**IMPORTS BY COUNTRIES OF CONSIGNMENT AND EXPORTS BY MAJOR COUNTRIES AND SITC SECTIONS IN 2016 (cont.)**

WAŻNIEJSZE KRAJE MAJOR COUNTRIES SEKCJE SECTIONS	Import <i>Imports</i>			Eksport <i>Exports</i>		
	w tys. zł <i>in thous. zł</i>	w tys. euro <i>in thous. euro</i>	w tys. dol. USA <i>in thous. USD</i>	w tys. zł <i>in thous. zł</i>	w tys. euro <i>in thous. euro</i>	w tys. dol. USA <i>in thous. USD</i>
<b>Francja <i>France</i></b>						
<b>OGÓŁEM TOTAL .....</b>	<b>33579113,3</b>	<b>7724492</b>	<b>8571906</b>	<b>44215822,4</b>	<b>10175523</b>	<b>11294578</b>
Żywność i zwierzęta żywe .....	2041507,7	469715	520659	4605722,6	1060055	1175938
<i>Food and live animals</i>						
Napoje i tytoń .....	284798,3	65375	72695	667905,7	153639	170000
<i>Beverages and tobacco</i>						
Surowce niejadalne z wyjątkiem paliw .....	646246,5	148571	164937	609647,1	140323	155976
<i>Crude materials, inedible, except fuels</i>						
Paliwa mineralne, smary i materiały pochodne .....	99268,6	22822	25332	298605,0	68782	76580
<i>Mineral fuels, lubricants and related materials</i>						
Oleje, tłuszcze, woski, zwierzęce i roślinne <i>Animal and vegetable oils, fats and waxes</i>	36819,0	8480	9413	11700,6	2693	2983
Chemikalia i produkty pokrewne .....	8798481,6	2024348	2246342	3662147,4	842906	936157
<i>Chemicals and related products</i>						
Towary przemysłowe sklasyfikowane głównie wg surowca .....	5806372,8	1335774	1483009	8054879,7	1854226	2059083
<i>Manufactured goods classified chiefly by material</i>						
Maszyny, urządzenia i sprzęt transportowy <i>Machinery and transport equipment</i>	12093906,7	2781742	3086965	19587153,0	4507391	5003104
Różne wyroby przemysłowe .....	3771551,3	867627	962512	6715792,8	1545002	1714201
<i>Miscellaneous manufactured articles</i>						
<b>Grecja <i>Greece</i></b>						
<b>OGÓŁEM TOTAL .....</b>	<b>1871323,1</b>	<b>431844</b>	<b>478187</b>	<b>3519531,5</b>	<b>811300</b>	<b>900233</b>
Żywność i zwierzęta żywe .....	399786,7	91906	101628	635792,0	146324	162619
<i>Food and live animals</i>						
Napoje i tytoń .....	228840,8	52734	58397	183012,3	42114	46656
<i>Beverages and tobacco</i>						
Paliwa mineralne, smary i materiały pochodne .....	9724,5	2266	2540	37273,7	8569	9519
<i>Mineral fuels, lubricants and related materials</i>						
Chemikalia i produkty pokrewne .....	291211,3	66981	74366	393019,8	90391	100275
<i>Chemicals and related products</i>						
Towary przemysłowe sklasyfikowane głównie wg surowca .....	422222,3	96984	107086	520326,8	119659	133188
<i>Manufactured goods classified chiefly by material</i>						
Maszyny, urządzenia i sprzęt transportowy <i>Machinery and transport equipment</i>	444617,7	103725	114970	1402082,0	324079	359045
Różne wyroby przemysłowe .....	54922,9	12637	14085	316106,7	72801	80736
<i>Miscellaneous manufactured articles</i>						

**TABL. 27. IMPORT WEDŁUG KRAJU WYSYŁKI I EKSPORT WEDŁUG WAŻNIEJSZYCH KRAJÓW Z WYMIENIENIEM SEKCJI SITC W 2016 R. (cd.)**  
**IMPORTS BY COUNTRIES OF CONSIGNMENT AND EXPORTS BY MAJOR COUNTRIES AND SITC SECTIONS IN 2016 (cont.)**

WAŻNIEJSZE KRAJE MAJOR COUNTRIES SEKCJE SECTIONS	Import <i>Imports</i>			Eksport <i>Exports</i>		
	w tys. zł <i>in thous. zł</i>	w tys. euro <i>in thous. euro</i>	w tys. dol. USA <i>in thous. USD</i>	w tys. zł <i>in thous. zł</i>	w tys. euro <i>in thous. euro</i>	w tys. dol. USA <i>in thous. USD</i>
<b>Hiszpania <i>Spain</i></b>						
<b>OGÓŁEM TOTAL</b> .....	<b>18401262,1</b>	<b>4234366</b>	<b>4697692</b>	<b>21828399,7</b>	<b>5023543</b>	<b>5576567</b>
Żywność i zwierzęta żywe .....	3718860,1	855207	946625	2088886,8	480690	533329
<i>Food and live animals</i>						
Napoje i tytoń .....	204707,2	47092	52278	426294,7	98032	109287
<i>Beverages and tobacco</i>						
Surowce niejadalne z wyjątkiem paliw .....	334659,9	76954	85309	298434,0	68842	76439
<i>Crude materials, inedible, except fuels</i>						
Chemikalia i produkty pokrewne .....	2448665,4	563424	625008	2278979,3	524362	582301
<i>Chemicals and related products</i>						
Towary przemysłowe sklasyfikowane głównie wg surowca .....	3309753,1	761683	845381	2883054,0	663591	736517
<i>Manufactured goods classified chiefly by material</i>						
Maszyny, urządzenia i sprzęt transportowy .....	5156921,1	1187004	1318630	10706523,2	2463844	2734628
<i>Machinery and transport equipment</i>						
Różne wyroby przemysłowe .....	3106520,0	715105	793567	3031556,7	697816	774820
<i>Miscellaneous manufactured articles</i>						
<b>Holandia <i>Netherlands</i></b>						
<b>OGÓŁEM TOTAL</b> .....	<b>47194283,0</b>	<b>10856418</b>	<b>12040394</b>	<b>36004351,8</b>	<b>8282090</b>	<b>9181119</b>
Żywność i zwierzęta żywe .....	6079104,1	1398787	1552470	4334795,3	997173	1105320
<i>Food and live animals</i>						
Napoje i tytoń .....	269912,3	62060	69050	1280767,8	294649	326217
<i>Beverages and tobacco</i>						
Surowce niejadalne z wyjątkiem paliw .....	2114793,2	486842	540704	441163,8	101530	112556
<i>Crude materials, inedible, except fuels</i>						
Paliwa mineralne, smary i materiały pochodne .....	455206,5	104896	116603	2482614,5	570566	630646
<i>Mineral fuels, lubricants and related materials</i>						
Oleje, tłuszcze, woski, zwierzęce i roślinne .....	702981,3	161820	179667	136650,4	31233	34924
<i>Animal and vegetable oils, fats and waxes</i>						
Chemikalia i produkty pokrewne .....	9059805,8	2084476	2313969	2234893,3	514699	570091
<i>Chemicals and related products</i>						
Towary przemysłowe sklasyfikowane głównie wg surowca .....	5494773,9	1264455	1403511	4790031,9	1102008	1222913
<i>Manufactured goods classified chiefly by material</i>						
Maszyny, urządzenia i sprzęt transportowy .....	18050644,1	4150377	4596549	13920890,0	3202422	3549876
<i>Machinery and transport equipment</i>						
Różne wyroby przemysłowe .....	4966475,1	1142572	1267721	6381220,0	1467508	1628236
<i>Miscellaneous manufactured articles</i>						

**TABL. 27. IMPORT WEDŁUG KRAJU WYSYŁKI I EKSPORT WEDŁUG WAŻNIEJSZYCH KRAJÓW Z WYMIENIENIEM SEKCJI SITC W 2016 R. (cd.)**  
**IMPORTS BY COUNTRIES OF CONSIGNMENT AND EXPORTS BY MAJOR COUNTRIES AND SITC SECTIONS IN 2016 (cont.)**

WAŻNIEJSZE KRAJE MAJOR COUNTRIES  SEKCJE SECTIONS	Import <i>Imports</i>			Eksport <i>Exports</i>		
	w tys. zł <i>in thous. zł</i>	w tys. euro <i>in thous. euro</i>	w tys. dol. USA <i>in thous. USD</i>	w tys. zł <i>in thous. zł</i>	w tys. euro <i>in thous. euro</i>	w tys. dol. USA <i>in thous. USD</i>
<b>Indie <i>India</i></b>						
<b>OGÓLEM <i>TOTAL</i></b> .....	<b>5713223,1</b>	<b>1313969</b>	<b>1458853</b>	<b>2626694,8</b>	<b>604037</b>	<b>669691</b>
Żywność i zwierzęta żywe .....	237518,9	54599	60462	21292,0	4906	5437
<i>Food and live animals</i>						
Surowce niejadalne z wyjątkiem paliw .....	151521,7	34797	38605	284350,3	65308	72398
<i>Crude materials, inedible, except fuels</i>						
Paliwa mineralne, smary i materiały pochodne .....	4978,4	1141	1266	374560,5	85899	95193
<i>Mineral fuels, lubricants and related materials</i>						
Chemikalia i produkty pokrewne .....	2033018,0	467767	520688	213872,7	49214	54623
<i>Chemicals and related products</i>						
Towary przemysłowe sklasyfikowane głównie wg surowca .....	1270222,3	291796	323420	569315,1	130619	144968
<i>Manufactured goods classified chiefly by material</i>						
Maszyny, urządzenia i sprzęt transportowy .....	915970,6	210884	233915	1030675,7	237595	263336
<i>Machinery and transport equipment</i>						
Różne wyroby przemysłowe .....	1066114,5	245190	271837	131252,0	30180	33385
<i>Miscellaneous manufactured articles</i>						
<b>Indonezja <i>Indonesia</i></b>						
<b>OGÓLEM <i>TOTAL</i></b> .....	<b>1076298,6</b>	<b>247626</b>	<b>274229</b>	<b>430585,6</b>	<b>98863</b>	<b>109514</b>
Żywność i zwierzęta żywe .....	91735,6	21233	23467	116426,6	26762	29691
<i>Food and live animals</i>						
Surowce niejadalne z wyjątkiem paliw .....	131416,8	30197	33557	17522,4	4036	4475
<i>Crude materials, inedible, except fuels</i>						
Chemikalia i produkty pokrewne .....	148643,2	34192	37895	127575,9	29288	32415
<i>Chemicals and related products</i>						
Towary przemysłowe sklasyfikowane głównie wg surowca .....	157620,8	36280	40188	15816,4	3633	4034
<i>Manufactured goods classified chiefly by material</i>						
Maszyny, urządzenia i sprzęt transportowy .....	330166,4	75875	83794	120700,4	27673	30590
<i>Machinery and transport equipment</i>						
Różne wyroby przemysłowe .....	205555,2	47299	52490	27197,1	6247	6941
<i>Miscellaneous manufactured articles</i>						
<b>Irlandia <i>Ireland</i></b>						
<b>OGÓLEM <i>TOTAL</i></b> .....	<b>5632538,3</b>	<b>1294882</b>	<b>1435932</b>	<b>2998824,2</b>	<b>690074</b>	<b>765525</b>
Żywność i zwierzęta żywe .....	616995,2	142038	157519	667001,3	153427	170265
<i>Food and live animals</i>						
Napoje i tytoń .....	91390,1	21022	23335	144513,4	33260	36955
<i>Beverages and tobacco</i>						
Surowce niejadalne z wyjątkiem paliw .....	60393,5	13887	15363	9256,9	2132	2373
<i>Crude materials, inedible, except fuels</i>						

**TABL. 27. IMPORT WEDŁUG KRAJU WYSYŁKI I EKSPORT WEDŁUG WAŻNIEJSZYCH KRAJÓW Z WYMIENIENIEM SEKCJI SITC W 2016 R. (cd.)**  
**IMPORTS BY COUNTRIES OF CONSIGNMENT AND EXPORTS BY MAJOR COUNTRIES AND SITC SECTIONS IN 2016 (cont.)**

WAŻNIEJSZE KRAJE MAJOR COUNTRIES SEKCJE SECTIONS	Import <i>Imports</i>			Eksport <i>Exports</i>		
	w tys. zł <i>in thous. zł</i>	w tys. euro <i>in thous. euro</i>	w tys. dol. USA <i>in thous. USD</i>	w tys. zł <i>in thous. zł</i>	w tys. euro <i>in thous. euro</i>	w tys. dol. USA <i>in thous. USD</i>
<b>Irlandia (dok.) Ireland (cont.)</b>						
Paliwa mineralne, smary i materiały pochodne .....	3747,8	860	948	84480,4	19409	21653
<i>Mineral fuels, lubricants and related materials</i>						
Chemikalia i produkty pokrewne .....	2564832,6	589211	652669	196785,2	45355	50315
<i>Chemicals and related products</i>						
Towary przemysłowe sklasyfikowane głównie wg surowca .....	107031,9	24620	27333	328274,9	75604	84009
<i>Manufactured goods classified chiefly by material</i>						
Maszyny, urządzenia i sprzęt transportowy .....	1289053,6	296955	330286	1084094,8	249397	276149
<i>Machinery and transport equipment</i>						
Różne wyroby przemysłowe .....	898931,9	206254	228438	483525,1	111285	123579
<i>Miscellaneous manufactured articles</i>						
<b>Izrael Israel</b>						
<b>OGÓLEM TOTAL .....</b>	<b>1657190,3</b>	<b>381421</b>	<b>420355</b>	<b>2247634,6</b>	<b>516061</b>	<b>571802</b>
Żywność i zwierzęta żywe .....	36907,2	8494	9406	648819,2	148812	164678
<i>Food and live animals</i>						
Napoje i tytoń .....	4433,1	1020	1128	96058,4	22052	24443
<i>Beverages and tobacco</i>						
Surowce niejadalne z wyjątkiem paliw .....	72858,7	16824	18600	23076,4	5286	5877
<i>Crude materials, inedible, except fuels</i>						
Paliwa mineralne, smary i materiały pochodne .....	770577,6	177545	194603	3527,2	809	899
<i>Mineral fuels, lubricants and related materials</i>						
Chemikalia i produkty pokrewne .....	331356,7	76075	84169	183757,8	42251	46832
<i>Chemicals and related products</i>						
Towary przemysłowe sklasyfikowane głównie wg surowca .....	93428,8	21482	23801	417503,1	95939	106189
<i>Manufactured goods classified chiefly by material</i>						
Maszyny, urządzenia i sprzęt transportowy .....	256850,9	59142	65570	669453,6	153756	170718
<i>Machinery and transport equipment</i>						
Różne wyroby przemysłowe .....	90648,7	20810	23045	192924,3	44293	49008
<i>Miscellaneous manufactured articles</i>						
<b>Japonia Japan</b>						
<b>OGÓLEM TOTAL .....</b>	<b>5035045,3</b>	<b>1158675</b>	<b>1285175</b>	<b>2319089,2</b>	<b>533675</b>	<b>590789</b>
Żywność i zwierzęta żywe .....	2976,9	686	760	105648,6	24237	26755
<i>Food and live animals</i>						
Surowce niejadalne z wyjątkiem paliw .....	159722,1	36667	40545	82425,8	18936	20973
<i>Crude materials, inedible, except fuels</i>						
Chemikalia i produkty pokrewne .....	371393,7	85422	94836	237336,4	54508	60313
<i>Chemicals and related products</i>						

**TABL. 27. IMPORT WEDŁUG KRAJU WYSYŁKI I EKSPORT WEDŁUG WAŻNIEJSZYCH KRAJÓW Z WYMIENIENIEM SEKCJI SITC W 2016 R. (cd.)**  
**IMPORTS BY COUNTRIES OF CONSIGNMENT AND EXPORTS BY MAJOR COUNTRIES AND SITC SECTIONS IN 2016 (cont.)**

WAŻNIEJSZE KRAJE MAJOR COUNTRIES SEKCJE SECTIONS	Import <i>Imports</i>			Eksport <i>Exports</i>		
	w tys. zł <i>in thous. zł</i>	w tys. euro <i>in thous. euro</i>	w tys. dol. USA <i>in thous. USD</i>	w tys. zł <i>in thous. zł</i>	w tys. euro <i>in thous. euro</i>	w tys. dol. USA <i>in thous. USD</i>
<b>Japonia (dok.)    <i>Japan (cont.)</i></b>						
Towary przemysłowe sklasyfikowane głównie wg surowca .....	1031866,2	237994	264327	502504,1	115377	127989
<i>Manufactured goods classified chiefly by material</i>						
Maszyny, urządzenia i sprzęt transportowy	2444354,4	562153	623591	1052491,2	242663	268086
<i>Machinery and transport equipment</i>						
Różne wyroby przemysłowe .....	1019151,2	234466	259682	331351,9	76270	84801
<i>Miscellaneous manufactured articles</i>						
<b>Kanada    <i>Canada</i></b>						
<b>OGÓŁEM TOTAL .....</b>	<b>1561502,9</b>	<b>358587</b>	<b>396502</b>	<b>5425515,7</b>	<b>1248449</b>	<b>1384771</b>
Żywność i zwierzęta żywe .....	142194,4	32589	35972	272675,8	62689	69457
<i>Food and live animals</i>						
Surowce niejadalne z wyjątkiem paliw .....	73157,0	16772	18605	742348,8	171540	190115
<i>Crude materials, inedible, except fuels</i>						
Chemikalia i produkty pokrewne .....	84036,1	19329	21384	156884,5	36107	40102
<i>Chemicals and related products</i>						
Towary przemysłowe sklasyfikowane głównie wg surowca .....	178411,6	41023	45440	394179,1	90629	100485
<i>Manufactured goods classified chiefly by material</i>						
Maszyny, urządzenia i sprzęt transportowy	975986,7	224063	247640	3253873,0	748283	830699
<i>Machinery and transport equipment</i>						
Różne wyroby przemysłowe .....	93272,7	21484	23767	552592,9	127003	140325
<i>Miscellaneous manufactured articles</i>						
<b>Kazachstan    <i>Kazakhstan</i></b>						
<b>OGÓŁEM TOTAL .....</b>	<b>903046,5</b>	<b>207250</b>	<b>227637</b>	<b>1276960,4</b>	<b>293593</b>	<b>325635</b>
Żywność i zwierzęta żywe .....	51499,4	11869	13170	188288,2	43350	48199
<i>Food and live animals</i>						
Paliwa mineralne, smary i materiały pochodne .....	472837,3	108689	119996	4676,8	1075	1197
<i>Mineral fuels, lubricants and related materials</i>						
Chemikalia i produkty pokrewne .....	140402,3	32396	35686	301312,8	69271	76816
<i>Chemicals and related products</i>						
Towary przemysłowe sklasyfikowane głównie wg surowca .....	51270,1	11741	13079	245635,0	56506	62781
<i>Manufactured goods classified chiefly by material</i>						
Maszyny, urządzenia i sprzęt transportowy	145479,5	33012	35151	400025,5	91933	101732
<i>Machinery and transport equipment</i>						
Różne wyroby przemysłowe .....	763,2	178	196	120862,6	27739	30773
<i>Miscellaneous manufactured articles</i>						



**TABL. 27. IMPORT WEDŁUG KRAJU WYSYŁKI I EKSPORT WEDŁUG WAŻNIEJSZYCH KRAJÓW Z WYMIENIENIEM SEKCJI SITC W 2016 R. (cd.)**  
**IMPORTS BY COUNTRIES OF CONSIGNMENT AND EXPORTS BY MAJOR COUNTRIES AND SITC SECTIONS IN 2016 (cont.)**

WAŻNIEJSZE KRAJE MAJOR COUNTRIES SEKCJE SECTIONS	Import <i>Imports</i>			Eksport <i>Exports</i>		
	w tys. zł <i>in thous. zł</i>	w tys. euro <i>in thous. euro</i>	w tys. dol. USA <i>in thous. USD</i>	w tys. zł <i>in thous. zł</i>	w tys. euro <i>in thous. euro</i>	w tys. dol. USA <i>in thous. USD</i>
<b>Korea Południowa <i>South Korea</i></b>						
<b>OGÓŁEM <i>TOTAL</i></b> .....	<b>10292983,9</b>	<b>2366175</b>	<b>2620976</b>	<b>1990754,8</b>	<b>457626</b>	<b>506529</b>
Żywność i zwierzęta żywe .....	38024,6	8748	9658	124826,7	28713	31767
<i>Food and live animals</i>						
Surowce niejadalne z wyjątkiem paliw .....	181274,4	41625	46140	24192,3	5536	6035
<i>Crude materials, inedible, except fuels</i>						
Chemikalia i produkty pokrewne .....	1147982,4	263906	292494	240820,8	55392	61313
<i>Chemicals and related products</i>						
Towary przemysłowe sklasyfikowane głównie wg surowca .....	1433003,2	329379	365143	721410,8	165803	183369
<i>Manufactured goods classified chiefly by material</i>						
Maszyny, urządzenia i sprzęt transportowy .....	6223367,1	1430945	1585887	693881,5	159499	176780
<i>Machinery and transport equipment</i>						
Różne wyroby przemysłowe .....	1258193,8	289007	318818	179872,0	41363	45809
<i>Miscellaneous manufactured articles</i>						
<b>Liberia <i>Liberia</i></b>						
<b>OGÓŁEM <i>TOTAL</i></b> .....	<b>796082,1</b>	<b>183245</b>	<b>203394</b>	<b>703660,7</b>	<b>162283</b>	<b>180998</b>
Surowce niejadalne z wyjątkiem paliw .....	105896,7	24161	26694	309,5	72	79
<i>Crude materials, inedible, except fuels</i>						
Maszyny, urządzenia i sprzęt transportowy .....	690176,9	159082	176698	671657,0	154927	172851
<i>Machinery and transport equipment</i>						
<b>Litwa <i>Lithuania</i></b>						
<b>OGÓŁEM <i>TOTAL</i></b> .....	<b>5844364,1</b>	<b>1343983</b>	<b>1489629</b>	<b>11351012,3</b>	<b>2611138</b>	<b>2898468</b>
Żywność i zwierzęta żywe .....	1048157,1	241140	267279	2131368,7	490296	544409
<i>Food and live animals</i>						
Napoje i tytoń .....	108971,2	25068	27745	180698,2	41558	46118
<i>Beverages and tobacco</i>						
Surowce niejadalne z wyjątkiem paliw .....	383395,9	88159	97668	195302,7	44902	49783
<i>Crude materials, inedible, except fuels</i>						
Paliwa mineralne, smary i materiały pochodne .....	1030505,0	236829	261758	131506,9	30133	32935
<i>Mineral fuels, lubricants and related materials</i>						
Oleje, tłuszcze, woski, zwierzęce i roślinne .....	52757,6	12155	13507	36571,2	8403	9318
<i>Animal and vegetable oils, fats and waxes</i>						
Chemikalia i produkty pokrewne .....	1252918,0	287934	319043	1967133,1	452618	502885
<i>Chemicals and related products</i>						
Towary przemysłowe sklasyfikowane głównie wg surowca .....	758146,7	174432	193647	2709623,6	623538	692497
<i>Manufactured goods classified chiefly by material</i>						

**TABL. 27. IMPORT WEDŁUG KRAJU WYSYŁKI I EKSPORT WEDŁUG WAŻNIEJSZYCH KRAJÓW Z WYMIENIENIEM SEKCJI SITC W 2016 R. (cd.)**  
**IMPORTS BY COUNTRIES OF CONSIGNMENT AND EXPORTS BY MAJOR COUNTRIES AND SITC SECTIONS IN 2016 (cont.)**

WAŻNIEJSZE KRAJE MAJOR COUNTRIES  SEKCJE SECTIONS	Import <i>Imports</i>			Eksport <i>Exports</i>		
	w tys. zł <i>in thous. zł</i>	w tys. euro <i>in thous. euro</i>	w tys. dol. USA <i>in thous. USD</i>	w tys. zł <i>in thous. zł</i>	w tys. euro <i>in thous. euro</i>	w tys. dol. USA <i>in thous. USD</i>
<b>Litwa (dok.) Lithuania (cont.)</b>						
Maszyny, urządzenia i sprzęt transportowy <i>Machinery and transport equipment</i>	625993,2	144040	159881	2546574,2	585644	649874
Różne wyroby przemysłowe <i>Miscellaneous manufactured articles</i>	582563,7	134007	148857	1452176,0	334033	370634
<b>Luksemburg Luxembourg</b>						
<b>OGÓLEM TOTAL</b>	<b>1536554,7</b>	<b>353368</b>	<b>392526</b>	<b>997062,7</b>	<b>229339</b>	<b>254353</b>
Żywność i zwierzęta żywe <i>Food and live animals</i>	18574,3	4262	4714	29644,9	6830	7577
Napoje i tytoń <i>Beverages and tobacco</i>	1669,7	385	429	23950,1	5512	6114
Surowce niejadalne z wyjątkiem paliw <i>Crude materials, inedible, except fuels</i>	29705,7	6825	7589	47971,8	11016	12145
Chemikalia i produkty pokrewne <i>Chemicals and related products</i>	167080,7	38396	42573	113281,9	26061	28936
Towary przemysłowe sklasyfikowane głównie wg surowca <i>Manufactured goods classified chiefly by material</i>	882380,7	202944	225610	293213,8	67486	74864
Maszyny, urządzenia i sprzęt transportowy <i>Machinery and transport equipment</i>	293311,7	67475	74826	304465,0	69990	77652
Różne wyroby przemysłowe <i>Miscellaneous manufactured articles</i>	136883,3	31478	34993	184471,9	42431	47049
<b>Łotwa Latvia</b>						
<b>OGÓLEM TOTAL</b>	<b>1998927,5</b>	<b>460339</b>	<b>511378</b>	<b>5767302,6</b>	<b>1326781</b>	<b>1472970</b>
Żywność i zwierzęta żywe <i>Food and live animals</i>	272683,9	62736	69653	1010957,9	232378	257684
Napoje i tytoń <i>Beverages and tobacco</i>	1640,4	374	419	93910,1	21604	23952
Surowce niejadalne z wyjątkiem paliw <i>Crude materials, inedible, except fuels</i>	140988,7	32454	36058	95697,0	22033	24523
Paliwa mineralne, smary i materiały pochodne <i>Mineral fuels, lubricants and related materials</i>	387036,4	89299	99011	37071,3	8493	9403
Chemikalia i produkty pokrewne <i>Chemicals and related products</i>	120363,0	27735	30829	797450,2	183620	204064
Towary przemysłowe sklasyfikowane głównie wg surowca <i>Manufactured goods classified chiefly by material</i>	618524,2	142308	158181	1128511,9	259721	288507
Maszyny, urządzenia i sprzęt transportowy <i>Machinery and transport equipment</i>	372759,1	85862	95505	1731646,2	398413	442166
Różne wyroby przemysłowe <i>Miscellaneous manufactured articles</i>	83739,4	19295	21419	850209,5	195495	217081

**TABL. 27. IMPORT WEDŁUG KRAJU WYSYŁKI I EKSPORT WEDŁUG WAŻNIEJSZYCH KRAJÓW Z WYMIENIENIEM SEKCJI SITC W 2016 R. (cd.)**  
**IMPORTS BY COUNTRIES OF CONSIGNMENT AND EXPORTS BY MAJOR COUNTRIES AND SITC SECTIONS IN 2016 (cont.)**

WAŻNIEJSZE KRAJE MAJOR COUNTRIES SEKCJE SECTIONS	Import <i>Imports</i>			Eksport <i>Exports</i>		
	w tys. zł <i>in thous. zł</i>	w tys. euro <i>in thous. euro</i>	w tys. dol. USA <i>in thous. USD</i>	w tys. zł <i>in thous. zł</i>	w tys. euro <i>in thous. euro</i>	w tys. dol. USA <i>in thous. USD</i>
<b>Malezja <i>Malaysia</i></b>						
<b>OGÓŁEM <i>TOTAL</i></b> .....	<b>1133111,9</b>	<b>260423</b>	<b>288111</b>	<b>601013,8</b>	<b>137981</b>	<b>152603</b>
Żywność i zwierzęta żywe .....	2708,6	622	695	72848,8	16744	18536
<i>Food and live animals</i>						
Surowce niejadalne z wyjątkiem paliw .....	46557,3	10703	11849	20397,1	4686	5171
<i>Crude materials, inedible, except fuels</i>						
Chemikalia i produkty pokrewne .....	38393,1	8829	9770	47866,3	11008	12215
<i>Chemicals and related products</i>						
Towary przemysłowe sklasyfikowane głównie wg surowca .....	94288,6	21700	23999	182336,3	41881	46366
<i>Manufactured goods classified chiefly by material</i>						
Maszyny, urządzenia i sprzęt transportowy .....	644893,2	148313	164245	163886,0	37679	41605
<i>Machinery and transport equipment</i>						
Różne wyroby przemysłowe .....	296838,7	68081	75139	111738,8	25538	28216
<i>Miscellaneous manufactured articles</i>						
<b>Meksyk <i>Mexico</i></b>						
<b>OGÓŁEM <i>TOTAL</i></b> .....	<b>648171,8</b>	<b>148833</b>	<b>164842</b>	<b>2081382,0</b>	<b>478435</b>	<b>530998</b>
Żywność i zwierzęta żywe .....	42470,5	9751	10815	53083,0	12207	13548
<i>Food and live animals</i>						
Napoje i tytoń .....	11108,6	2562	2846	16898,2	3891	4321
<i>Beverages and tobacco</i>						
Surowce niejadalne z wyjątkiem paliw .....	27549,5	6324	7055	9999,2	2294	2532
<i>Crude materials, inedible, except fuels</i>						
Chemikalia i produkty pokrewne .....	98968,1	22569	24939	278359,8	63979	71023
<i>Chemicals and related products</i>						
Towary przemysłowe sklasyfikowane głównie wg surowca .....	126757,2	29170	32346	394578,0	90685	100490
<i>Manufactured goods classified chiefly by material</i>						
Maszyny, urządzenia i sprzęt transportowy .....	285897,7	65700	72715	1141917,6	262494	291565
<i>Machinery and transport equipment</i>						
Różne wyroby przemysłowe .....	54582,6	12565	13909	182563,6	41972	46507
<i>Miscellaneous manufactured articles</i>						
<b>Niemcy <i>Germany</i></b>						
<b>OGÓŁEM <i>TOTAL</i></b> .....	<b>221441871,3</b>	<b>50947471</b>	<b>56544671</b>	<b>220024259,8</b>	<b>50621335</b>	<b>56163852</b>
Żywność i zwierzęta żywe .....	14748974,8	3394027	3765397	20836929,5	4793586	5315542
<i>Food and live animals</i>						
Napoje i tytoń .....	1167428,4	268688	298392	1415346,7	325794	362000
<i>Beverages and tobacco</i>						
Surowce niejadalne z wyjątkiem paliw .....	4606385,5	1059531	1176171	5790807,2	1332383	1479214
<i>Crude materials, inedible, except fuels</i>						

TABLE 27. **IMPORT WEDŁUG KRAJU WYSYŁKI I EKSPORT WEDŁUG WAŻNIEJSZYCH KRAJÓW Z WYMIENIENIEM SEKCJI SITC W 2016 R. (cd.)**  
**IMPORTS BY COUNTRIES OF CONSIGNMENT AND EXPORTS BY MAJOR COUNTRIES AND SITC SECTIONS IN 2016 (cont.)**

WAŻNIEJSZE KRAJE MAJOR COUNTRIES SEKCJE SECTIONS	Import Imports			Eksport Exports		
	w tys. zł in thous. zł	w tys. euro in thous. euro	w tys. dol. USA in thous. USD	w tys. zł in thous. zł	w tys. euro in thous. euro	w tys. dol. USA in thous. USD
<b>Niemcy (dok.) Germany (cont.)</b>						
Paliwa mineralne, smary i materiały pochodne .....	4075244,9	937146	1039965	3143285,3	723438	803138
<i>Mineral fuels, lubricants and related materials</i>						
Oleje, tłuszcze, woski, zwierzęce i roślinne <i>Animal and vegetable oils, fats and waxes</i>	1031599,5	237146	263333	236618,1	54448	60319
Chemikalia i produkty pokrewne .....	35237458,3	8106979	8997692	16121864,6	3708702	4113653
<i>Chemicals and related products</i>						
Towary przemysłowe sklasyfikowane głównie wg surowca .....	42544329,2	9789666	10868909	43300364,9	9963449	11061948
<i>Manufactured goods classified chiefly by material</i>						
Maszyny, urządzenia i sprzęt transportowy <i>Machinery and transport equipment</i>	84333719,6	19403137	21538095	78659734,5	18097862	20080395
Różne wyroby przemysłowe .....	33139782,4	7622997	8454800	49825956,6	11462086	12709858
<i>Miscellaneous manufactured articles</i>						
Towary i transakcje niesklasyfikowane w SITC .....	556948,7	128153	141915	693352,5	159587	177784
<i>Commodities and transactions not classified elsewhere in the SITC</i>						
<b>Norwegia Norway</b>						
<b>OGÓŁEM TOTAL .....</b>	<b>4922677,5</b>	<b>1132059</b>	<b>1256203</b>	<b>9648430,0</b>	<b>2222510</b>	<b>2465710</b>
Żywność i zwierzęta żywe .....	1036328,3	238225	263411	483659,5	111257	123400
<i>Food and live animals</i>						
Surowce niejadalne z wyjątkiem paliw .....	190623,7	43669	48210	36772,1	8451	9374
<i>Crude materials, inedible, except fuels</i>						
Paliwa mineralne, smary i materiały pochodne .....	169597,3	38581	41347	440439,5	101010	111605
<i>Mineral fuels, lubricants and related materials</i>						
Chemikalia i produkty pokrewne .....	232645,6	53447	59166	597894,0	137568	152617
<i>Chemicals and related products</i>						
Towary przemysłowe sklasyfikowane głównie wg surowca .....	1302250,6	299250	331639	2166616,2	498296	552734
<i>Manufactured goods classified chiefly by material</i>						
Maszyny, urządzenia i sprzęt transportowy <i>Machinery and transport equipment</i>	1669998,2	385173	429995	4446085,1	1026030	1138317
Różne wyroby przemysłowe .....	245581,4	56166	62626	1456363,8	335157	372405
<i>Miscellaneous manufactured articles</i>						
Towary i transakcje niesklasyfikowane w SITC .....	61577,0	14312	16246	459,8	105	118
<i>Commodities and transactions not classified elsewhere in the SITC</i>						

**TABL. 27. IMPORT WEDŁUG KRAJU WYSYŁKI I EKSPORT WEDŁUG WAŻNIEJSZYCH KRAJÓW Z WYMIENIENIEM SEKCJI SITC W 2016 R. (cd.)**  
**IMPORTS BY COUNTRIES OF CONSIGNMENT AND EXPORTS BY MAJOR COUNTRIES AND SITC SECTIONS IN 2016 (cont.)**

WAŻNIEJSZE KRAJE MAJOR COUNTRIES SEKCJE SECTIONS	Import <i>Imports</i>			Eksport <i>Exports</i>		
	w tys. zł <i>in thous. zł</i>	w tys. euro <i>in thous. euro</i>	w tys. dol. USA <i>in thous. USD</i>	w tys. zł <i>in thous. zł</i>	w tys. euro <i>in thous. euro</i>	w tys. dol. USA <i>in thous. USD</i>
<b>Panama <i>Panama</i></b>						
<b>OGÓŁEM TOTAL .....</b>	<b>101428,9</b>	<b>23207</b>	<b>25538</b>	<b>221936,3</b>	<b>51162</b>	<b>57087</b>
Chemikalia i produkty pokrewne .....	0,0	0	0	28234,0	6477	7160
<i>Chemicals and related products</i>						
Towary przemysłowe sklasyfikowane głównie wg surowca .....	76,3	18	20	20646,5	4751	5254
<i>Manufactured goods classified chiefly by material</i>						
Maszyny, urządzenia i sprzęt transportowy .....	100134,9	22908	25209	137171,2	31678	35495
<i>Machinery and transport equipment</i>						
Różne wyroby przemysłowe .....	148,3	34	37	22986,0	5291	5872
<i>Miscellaneous manufactured articles</i>						
<b>Portugalia <i>Portugal</i></b>						
<b>OGÓŁEM TOTAL .....</b>	<b>2160798,1</b>	<b>497083</b>	<b>551595</b>	<b>3247018,8</b>	<b>747015</b>	<b>828815</b>
Żywność i zwierzęta żywe .....	308062,8	70942	78730	341726,0	78601	87208
<i>Food and live animals</i>						
Napoje i tytoń .....	88509,7	20354	22569	123150,6	28335	31473
<i>Beverages and tobacco</i>						
Surowce niejadalne z wyjątkiem paliw .....	282630,1	65071	72017	30459,1	6994	7757
<i>Crude materials, inedible, except fuels</i>						
Oleje, tłuszcze, woski, zwierzęce i roślinne .....	39735,5	9143	10143	1356,9	310	347
<i>Animal and vegetable oils, fats and waxes</i>						
Chemikalia i produkty pokrewne .....	167890,8	38624	42880	547974,4	126110	140112
<i>Chemicals and related products</i>						
Towary przemysłowe sklasyfikowane głównie wg surowca .....	363102,0	83531	92675	420751,2	96847	107543
<i>Manufactured goods classified chiefly by material</i>						
Maszyny, urządzenia i sprzęt transportowy .....	649173,4	149275	165824	1205628,5	277338	307454
<i>Machinery and transport equipment</i>						
Różne wyroby przemysłowe .....	259859,2	59717	66283	572052,0	131574	145918
<i>Miscellaneous manufactured articles</i>						
<b>Rosja <i>Russia</i></b>						
<b>OGÓŁEM TOTAL .....</b>	<b>46210972,7</b>	<b>10643071</b>	<b>11795221</b>	<b>22694585,8</b>	<b>5216434</b>	<b>5783240</b>
Żywność i zwierzęta żywe .....	345499,2	79552	88256	1398035,7	321462	356214
<i>Food and live animals</i>						
Napoje i tytoń .....	6905,8	1584	1754	42870,1	9816	10943
<i>Beverages and tobacco</i>						
Surowce niejadalne z wyjątkiem paliw .....	1505357,8	346178	383153	302232,7	69405	76773
<i>Crude materials, inedible, except fuels</i>						
Paliwa mineralne, smary i materiały pochodne .....	28739589,3	6615919	7338696	93604,1	21520	23763
<i>Mineral fuels, lubricants and related materials</i>						

**TABL. 27. IMPORT WEDŁUG KRAJU WYSYŁKI I EKSPORT WEDŁUG WAŻNIEJSZYCH KRAJÓW Z WYMIENIENIEM SEKCJI SITC W 2016 R. (cd.)**  
**IMPORTS BY COUNTRIES OF CONSIGNMENT AND EXPORTS BY MAJOR COUNTRIES AND SITC SECTIONS IN 2016 (cont.)**

WAŻNIEJSZE KRAJE MAJOR COUNTRIES SEKCJE SECTIONS	Import <i>Imports</i>			Eksport <i>Exports</i>		
	w tys. zł <i>in thous. zł</i>	w tys. euro <i>in thous. euro</i>	w tys. dol. USA <i>in thous. USD</i>	w tys. zł <i>in thous. zł</i>	w tys. euro <i>in thous. euro</i>	w tys. dol. USA <i>in thous. USD</i>
<b>Rosja (dok.) <i>Russia (cont.)</i></b>						
Oleje, tłuszcze, woski, zwierzęce i roślinne <i>Animal and vegetable oils, fats and waxes</i>	10852,2	2490	2766	24278,5	5588	6178
Chemikalia i produkty pokrewne .....	2751686,9	631302	697508	4950677,1	1138207	1261970
Towary przemysłowe sklasyfikowane głównie wg surowca .....	3601163,7	828107	918468	4379728,6	1006825	1115757
Maszyzny, urządzenia i sprzęt transportowy <i>Machinery and transport equipment</i>	2034835,7	470016	525330	8434716,4	1938108	2149213
Różne wyroby przemysłowe .....	88375,6	20296	22458	3064960,6	704704	781544
Towary i transakcje niesklasyfikowane w SITC .....	7126706,6	1647626	1816832	3482,0	799	886
<b>Rumunia <i>Romania</i></b>						
<b>OGÓŁEM TOTAL .....</b>	<b>6333102,2</b>	<b>1456921</b>	<b>1617927</b>	<b>14309944,0</b>	<b>3293102</b>	<b>3655032</b>
Żywność i zwierzęta żywe .....	164211,1	37795	41953	2283848,9	525531	582376
Napoje i tytoń .....	49182,1	11269	12434	236498,1	54470	60410
Surowce niejadalne z wyjątkiem paliw .....	168079,3	38641	43112	144098,4	33160	36794
Paliwa mineralne, smary i materiały pochodne .....	7934,0	1830	2029	605036,3	139282	154455
Chemikalia i produkty pokrewne .....	479887,2	110444	122654	1550325,4	356678	396272
Towary przemysłowe sklasyfikowane głównie wg surowca .....	2431542,4	559253	620678	3114818,2	716748	796459
Maszyzny, urządzenia i sprzęt transportowy <i>Machinery and transport equipment</i>	2443973,2	562318	624711	3866100,7	889938	987596
Różne wyroby przemysłowe .....	577885,4	132984	147708	2500288,8	575242	638378
<b>Singapur <i>Singapore</i></b>						
<b>OGÓŁEM TOTAL .....</b>	<b>2625994,5</b>	<b>607461</b>	<b>666582</b>	<b>2465095,8</b>	<b>568507</b>	<b>632583</b>
Żywność i zwierzęta żywe .....	3149,1	721	796	41820,7	9602	10636
Chemikalia i produkty pokrewne .....	732261,6	167479	180442	145704,7	33255	36993

TABL. 27. **IMPORT WEDŁUG KRAJU WYSYŁKI I EKSPORT WEDŁUG WAŻNIEJSZYCH KRAJÓW Z WYMIENIENIEM SEKCJI SITC W 2016 R. (cd.)**  
**IMPORTS BY COUNTRIES OF CONSIGNMENT AND EXPORTS BY MAJOR COUNTRIES AND SITC SECTIONS IN 2016 (cont.)**

WAŻNIEJSZE KRAJE MAJOR COUNTRIES SEKCJE SECTIONS	Import <i>Imports</i>			Eksport <i>Exports</i>		
	w tys. zł <i>in thous. zł</i>	w tys. euro <i>in thous. euro</i>	w tys. dol. USA <i>in thous. USD</i>	w tys. zł <i>in thous. zł</i>	w tys. euro <i>in thous. euro</i>	w tys. dol. USA <i>in thous. USD</i>
<b>Singapur (dok.) Singapore (cont.)</b>						
Towary przemysłowe sklasyfikowane głównie wg surowca .....	6475,2	1489	1653	574555,5	132004	143623
<i>Manufactured goods classified chiefly by material</i>						
Maszyny, urządzenia i sprzęt transportowy	1708366,2	397375	438802	1582602,4	365992	410746
<i>Machinery and transport equipment</i>						
Różne wyroby przemysłowe .....	167726,1	38552	42844	105969,5	24353	26916
<i>Miscellaneous manufactured articles</i>						
<b>Słowacja Slovakia</b>						
<b>OGÓŁEM TOTAL .....</b>	<b>21529904,6</b>	<b>4956241</b>	<b>5497239</b>	<b>19797729,2</b>	<b>4555108</b>	<b>5055182</b>
Żywność i zwierzęta żywe .....	1268162,7	291672	323493	2435871,2	560405	621723
<i>Food and live animals</i>						
Napoje i tytoń .....	14407,8	3307	3654	309924,3	71276	79321
<i>Beverages and tobacco</i>						
Surowce niejadalne z wyjątkiem paliw .....	634690,9	145930	162024	440049,8	101187	111799
<i>Crude materials, inedible, except fuels</i>						
Paliwa mineralne, smary i materiały pochodne .....	2018320,0	465629	513710	643549,7	147993	164257
<i>Mineral fuels, lubricants and related materials</i>						
Oleje, tłuszcze, woski, zwierzęce i roślinne	22792,2	5235	5815	268576,9	61806	68722
<i>Animal and vegetable oils, fats and waxes</i>						
Chemikalia i produkty pokrewne .....	1156807,8	266078	295318	2085444,2	479862	532502
<i>Chemicals and related products</i>						
Towary przemysłowe sklasyfikowane głównie wg surowca .....	4570155,7	1051392	1166784	4666377,4	1073441	1191782
<i>Manufactured goods classified chiefly by material</i>						
Maszyny, urządzenia i sprzęt transportowy	9319038,6	2146015	2381684	5361782,1	1233846	1368891
<i>Machinery and transport equipment</i>						
Różne wyroby przemysłowe .....	2525480,3	580973	644743	3573468,5	822398	912977
<i>Miscellaneous manufactured articles</i>						
<b>Słowenia Slovenia</b>						
<b>OGÓŁEM TOTAL .....</b>	<b>3725236,3</b>	<b>857043</b>	<b>950781</b>	<b>2967612,5</b>	<b>683085</b>	<b>758436</b>
Żywność i zwierzęta żywe .....	68795,1	15822	17501	277799,3	63912	70984
<i>Food and live animals</i>						
Napoje i tytoń .....	605,7	140	155	184000,5	42316	47010
<i>Beverages and tobacco</i>						
Surowce niejadalne z wyjątkiem paliw .....	89907,5	20682	23033	92697,7	21317	23662
<i>Crude materials, inedible, except fuels</i>						
Paliwa mineralne, smary i materiały pochodne .....	9490,1	2189	2426	67380,1	15524	17214
<i>Mineral fuels, lubricants and related materials</i>						

**TABL. 27. IMPORT WEDŁUG KRAJU WYSYŁKI I EKSPORT WEDŁUG WAŻNIEJSZYCH KRAJÓW Z WYMIENIENIEM SEKCJI SITC W 2016 R. (cd.)**  
**IMPORTS BY COUNTRIES OF CONSIGNMENT AND EXPORTS BY MAJOR COUNTRIES AND SITC SECTIONS IN 2016 (cont.)**

WAŻNIEJSZE KRAJE MAJOR COUNTRIES  SEKCJE SECTIONS	Import <i>Imports</i>			Eksport <i>Exports</i>		
	w tys. zł <i>in thous. zł</i>	w tys. euro <i>in thous. euro</i>	w tys. dol. USA <i>in thous. USD</i>	w tys. zł <i>in thous. zł</i>	w tys. euro <i>in thous. euro</i>	w tys. dol. USA <i>in thous. USD</i>
<b>Słowenia (dok.) <i>Slovenia (cont.)</i></b>						
Chemikalia i produkty pokrewne .....	934273,9	214841	238172	402120,8	92553	102758
<i>Chemicals and related products</i>						
Towary przemysłowe sklasyfikowane głównie wg surowca .....	777885,7	179075	198833	736467,3	169425	188103
<i>Manufactured goods classified chiefly by material</i>						
Maszyny, urządzenia i sprzęt transportowy .....	1595810,3	367131	407206	840367,0	193627	215002
<i>Machinery and transport equipment</i>						
Różne wyroby przemysłowe .....	246766,7	56776	63022	366504,9	84347	93633
<i>Miscellaneous manufactured articles</i>						
<b>Stany Zjednoczone <i>United States</i></b>						
<b>OGÓLEM TOTAL .....</b>	<b>13847821,3</b>	<b>3184022</b>	<b>3529267</b>	<b>18859110,8</b>	<b>4333419</b>	<b>4801044</b>
Żywność i zwierzęta żywe .....	424628,1	97848	108020	1327405,4	305056	337942
<i>Food and live animals</i>						
Napoje i tytoń .....	130400,4	30031	33320	187338,9	43084	47846
<i>Beverages and tobacco</i>						
Surowce niejadalne z wyjątkiem paliw .....	615299,2	141383	156606	100626,9	23087	25441
<i>Crude materials, inedible, except fuels</i>						
Paliwa mineralne, smary i materiały pochodne .....	79621,5	18323	20403	128371,9	29804	33276
<i>Mineral fuels, lubricants and related materials</i>						
Chemikalia i produkty pokrewne .....	1648407,7	378861	420133	954691,6	219316	242917
<i>Chemicals and related products</i>						
Towary przemysłowe sklasyfikowane głównie wg surowca .....	1647958,4	378944	420061	2623322,7	602454	667940
<i>Manufactured goods classified chiefly by material</i>						
Maszyny, urządzenia i sprzęt transportowy .....	7701121,6	1770710	1963402	9869278,4	2267873	2512154
<i>Machinery and transport equipment</i>						
Różne wyroby przemysłowe .....	1457144,1	335001	370879	3627606,6	833405	923224
<i>Miscellaneous manufactured articles</i>						
Towary i transakcje niesklasyfikowane w SITC .....	141300,1	32475	35948	38696,0	8932	9851
<i>Commodities and transactions not classified elsewhere in the SITC</i>						
<b>Szwajcaria <i>Switzerland</i></b>						
<b>OGÓLEM TOTAL .....</b>	<b>5271747,7</b>	<b>1211519</b>	<b>1341416</b>	<b>7504102,1</b>	<b>1724933</b>	<b>1911605</b>
Żywność i zwierzęta żywe .....	60023,2	13789	15238	340573,3	78307	86754
<i>Food and live animals</i>						
Surowce niejadalne z wyjątkiem paliw .....	11227,2	2579	2855	214566,7	49371	54784
<i>Crude materials, inedible, except fuels</i>						
Chemikalia i produkty pokrewne .....	2595796,4	596947	660949	451978,1	103918	114900
<i>Chemicals and related products</i>						



**TABL. 27. IMPORT WEDŁUG KRAJU WYSYŁKI I EKSPORT WEDŁUG WAŻNIEJSZYCH KRAJÓW Z WYMIENIENIEM SEKCJI SITC W 2016 R. (cd.)**  
**IMPORTS BY COUNTRIES OF CONSIGNMENT AND EXPORTS BY MAJOR COUNTRIES AND SITC SECTIONS IN 2016 (cont.)**

WAŻNIEJSZE KRAJE MAJOR COUNTRIES SEKCJE SECTIONS	Import <i>Imports</i>			Eksport <i>Exports</i>		
	w tys. zł <i>in thous. zł</i>	w tys. euro <i>in thous. euro</i>	w tys. dol. USA <i>in thous. USD</i>	w tys. zł <i>in thous. zł</i>	w tys. euro <i>in thous. euro</i>	w tys. dol. USA <i>in thous. USD</i>
<b>Szwajcaria (dok.) <i>Switzerland (cont.)</i></b>						
Towary przemysłowe sklasyfikowane głównie wg surowca .....	398595,8	91591	101520	1345859,6	309484	343072
<i>Manufactured goods classified chiefly by material</i>						
Maszyny, urządzenia i sprzęt transportowy	1666772,1	382710	423723	3051162,4	701514	777573
<i>Machinery and transport equipment</i>						
Różne wyroby przemysłowe .....	503434,9	115646	127981	1575253,7	362121	401006
<i>Miscellaneous manufactured articles</i>						
Towary i transakcje niesklasyfikowane w SITC .....	33265,6	7653	8481	492318,8	112746	125223
<i>Commodities and transactions not classified elsewhere in the SITC</i>						
<b>Szwecja <i>Sweden</i></b>						
<b>OGÓŁEM TOTAL .....</b>	<b>19438692,5</b>	<b>4472309</b>	<b>4964248</b>	<b>23288758,3</b>	<b>5359645</b>	<b>5944721</b>
Żywność i zwierzęta żywe .....	3806930,6	876439	971473	1658384,3	381500	423183
<i>Food and live animals</i>						
Napoje i tytoń .....	39796,0	9157	10179	76259,6	17545	19449
<i>Beverages and tobacco</i>						
Surowce niejadalne z wyjątkiem paliw .....	780719,6	179577	199001	180532,0	41592	46205
<i>Crude materials, inedible, except fuels</i>						
Paliwa mineralne, smary i materiały pochodne .....	227378,0	52366	57838	1410704,4	325456	359190
<i>Mineral fuels, lubricants and related materials</i>						
Chemikalia i produkty pokrewne .....	1666894,2	383639	425643	1331153,4	306317	340008
<i>Chemicals and related products</i>						
Towary przemysłowe sklasyfikowane głównie wg surowca .....	4536985,2	1043883	1158910	4517061,9	1039743	1154003
<i>Manufactured goods classified chiefly by material</i>						
Maszyny, urządzenia i sprzęt transportowy	7121984,0	1637903	1819850	10181626,5	2342645	2598534
<i>Machinery and transport equipment</i>						
Różne wyroby przemysłowe .....	1223494,0	281408	312545	3913691,4	900396	999235
<i>Miscellaneous manufactured articles</i>						
<b>Tajlandia <i>Thailand</i></b>						
<b>OGÓŁEM TOTAL .....</b>	<b>1579693,7</b>	<b>363344</b>	<b>402860</b>	<b>743657,0</b>	<b>170802</b>	<b>188961</b>
Żywność i zwierzęta żywe .....	114626,4	26346	29187	62525,6	14348	15853
<i>Food and live animals</i>						
Surowce niejadalne z wyjątkiem paliw .....	107519,1	24679	27315	99105,4	22700	24950
<i>Crude materials, inedible, except fuels</i>						
Chemikalia i produkty pokrewne .....	109463,1	25163	27949	146214,8	33570	37082
<i>Chemicals and related products</i>						
Towary przemysłowe sklasyfikowane głównie wg surowca .....	239626,3	55091	61107	105457,9	24300	26967
<i>Manufactured goods classified chiefly by material</i>						

**TABL. 27. IMPORT WEDŁUG KRAJU WYSYŁKI I EKSPORT WEDŁUG WAŻNIEJSZYCH KRAJÓW Z WYMIENIENIEM SEKCJI SITC W 2016 R. (cd.)**  
**IMPORTS BY COUNTRIES OF CONSIGNMENT AND EXPORTS BY MAJOR COUNTRIES AND SITC SECTIONS IN 2016 (cont.)**

WAŻNIEJSZE KRAJE MAJOR COUNTRIES  SEKCJE SECTIONS	Import <i>Imports</i>			Eksport <i>Exports</i>		
	w tys. zł <i>in thous. zł</i>	w tys. euro <i>in thous. euro</i>	w tys. dol. USA <i>in thous. USD</i>	w tys. zł <i>in thous. zł</i>	w tys. euro <i>in thous. euro</i>	w tys. dol. USA <i>in thous. USD</i>
	<b>Tajlandia</b>	<b>Thailand</b>				
Maszyny, urządzenia i sprzęt transportowy <i>Machinery and transport equipment</i>	702200,5	161652	179215	300671,9	69066	76575
Różne wyroby przemysłowe <i>Miscellaneous manufactured articles</i>	294726,4	67764	75148	27932,4	6418	7097
	<b>Tajwan</b>	<b>Taiwan</b>				
<b>OGÓLEM TOTAL</b>	<b>3016177,6</b>	<b>693040</b>	<b>767868</b>	<b>602435,0</b>	<b>138683</b>	<b>153754</b>
Żywność i zwierzęta żywe <i>Food and live animals</i>	1094,0	253	279	39834,3	9171	10115
Napoje i tytoń <i>Beverages and tobacco</i>	1466,9	340	377	32635,6	7512	8347
Surowce niejadalne z wyjątkiem paliw <i>Crude materials, inedible, except fuels</i>	48210,1	11075	12313	82272,8	19034	21146
Chemikalia i produkty pokrewne <i>Chemicals and related products</i>	178040,5	40935	45449	175402,6	40301	44540
Towary przemysłowe sklasyfikowane głównie wg surowca <i>Manufactured goods classified chiefly by material</i>	766791,7	176040	195020	43869,9	10065	11198
Maszyny, urządzenia i sprzęt transportowy <i>Machinery and transport equipment</i>	1551635,7	356533	394725	153699,9	35400	39326
Różne wyroby przemysłowe <i>Miscellaneous manufactured articles</i>	468740,4	107818	119655	71382,1	16437	18232
	<b>Turcja</b>	<b>Turkey</b>				
<b>OGÓLEM TOTAL</b>	<b>9976124,8</b>	<b>2293120</b>	<b>2539579</b>	<b>12246849,9</b>	<b>2816344</b>	<b>3120838</b>
Żywność i zwierzęta żywe <i>Food and live animals</i>	632930,7	145717	160947	447963,4	102949	113924
Napoje i tytoń <i>Beverages and tobacco</i>	24408,1	5646	6284	29171,7	6705	7423
Surowce niejadalne z wyjątkiem paliw <i>Crude materials, inedible, except fuels</i>	195532,5	45020	49938	55653,9	12815	14218
Paliwa mineralne, smary i materiały pochodne <i>Mineral fuels, lubricants and related materials</i>	946738,0	217463	241003	130824,8	30349	34093
Chemikalia i produkty pokrewne <i>Chemicals and related products</i>	627559,3	144312	159921	1106909,9	254457	281584
Towary przemysłowe sklasyfikowane głównie wg surowca <i>Manufactured goods classified chiefly by material</i>	2698420,5	620217	687419	1704975,9	391730	433684
Maszyny, urządzenia i sprzęt transportowy <i>Machinery and transport equipment</i>	3293044,0	756847	836550	8194788,3	1884718	2088744
Różne wyroby przemysłowe <i>Miscellaneous manufactured articles</i>	1555866,9	357526	397106	565836,1	130152	144413

**TABL. 27. IMPORT WEDŁUG KRAJU WYSYŁKI I EKSPORT WEDŁUG WAŻNIEJSZYCH KRAJÓW Z WYMIENIENIEM SEKCJI SITC W 2016 R. (cd.)**  
**IMPORTS BY COUNTRIES OF CONSIGNMENT AND EXPORTS BY MAJOR COUNTRIES AND SITC SECTIONS IN 2016 (cont.)**

WAŻNIEJSZE KRAJE MAJOR COUNTRIES SEKCJE SECTIONS	Import <i>Imports</i>			Eksport <i>Exports</i>		
	w tys. zł <i>in thous. zł</i>	w tys. euro <i>in thous. euro</i>	w tys. dol. USA <i>in thous. USD</i>	w tys. zł <i>in thous. zł</i>	w tys. euro <i>in thous. euro</i>	w tys. dol. USA <i>in thous. USD</i>
<b>Ukraina <i>Ukraine</i></b>						
<b>OGÓLEM TOTAL</b> .....	<b>8628819,6</b>	<b>1985572</b>	<b>2196242</b>	<b>15059264,4</b>	<b>3461734</b>	<b>3832566</b>
Żywność i zwierzęta żywe .....	1023673,2	235565	260709	1274827,6	292955	323862
<i>Food and live animals</i>						
Napoje i tytoń .....	13566,9	3110	3446	51888,4	11917	13173
<i>Beverages and tobacco</i>						
Surowce niejadalne z wyjątkiem paliw .....	1896137,3	435479	481426	379598,8	87267	96565
<i>Crude materials, inedible, except fuels</i>						
Paliwa mineralne, smary i materiały pochodne .....	551684,6	127014	140326	1071956,2	246404	272567
<i>Mineral fuels, lubricants and related materials</i>						
Oleje, tłuszcze, woski, zwierzęce i roślinne .....	339463,4	78022	86225	58983,3	13568	15013
<i>Animal and vegetable oils, fats and waxes</i>						
Chemikalia i produkty pokrewne .....	255903,1	58832	65212	2434329,2	559392	619573
<i>Chemicals and related products</i>						
Towary przemysłowe sklasyfikowane głównie wg surowca .....	2870137,7	659457	730229	3449960,7	792974	878769
<i>Manufactured goods classified chiefly by material</i>						
Maszyny, urządzenia i sprzęt transportowy .....	1153992,8	267438	295921	4589099,5	1055371	1168379
<i>Machinery and transport equipment</i>						
Różne wyroby przemysłowe .....	521983,6	120133	132172	1464428,9	336460	372582
<i>Miscellaneous manufactured articles</i>						
Towary i transakcje niesklasyfikowane w SITC .....	2277,0	522	576	284191,8	65426	72082
<i>Commodities and transactions not classified elsewhere in the SITC</i>						
<b>Węgry <i>Hungary</i></b>						
<b>OGÓLEM TOTAL</b> .....	<b>14903129,2</b>	<b>3427230</b>	<b>3801998</b>	<b>21296032,0</b>	<b>4901001</b>	<b>5441223</b>
Żywność i zwierzęta żywe .....	999468,3	229914	254977	2050789,3	471913	523585
<i>Food and live animals</i>						
Napoje i tytoń .....	97352,0	22365	24869	550672,2	126662	140432
<i>Beverages and tobacco</i>						
Surowce niejadalne z wyjątkiem paliw .....	302316,4	69510	77199	194023,3	44644	49586
<i>Crude materials, inedible, except fuels</i>						
Paliwa mineralne, smary i materiały pochodne .....	187058,9	42968	47551	323972,7	74511	82548
<i>Mineral fuels, lubricants and related materials</i>						
Oleje, tłuszcze, woski, zwierzęce i roślinne .....	137784,3	31694	35190	77687,7	17880	19840
<i>Animal and vegetable oils, fats and waxes</i>						
Chemikalia i produkty pokrewne .....	3424769,8	787745	874225	2010195,9	462522	513547
<i>Chemicals and related products</i>						
Towary przemysłowe sklasyfikowane głównie wg surowca .....	2265980,8	521443	578915	4636602,0	1067331	1185397
<i>Manufactured goods classified chiefly by material</i>						

**TABL. 27. IMPORT WEDŁUG KRAJU WYSYŁKI I EKSPORT WEDŁUG WAŻNIEJSZYCH KRAJÓW Z WYMIENIENIEM SEKCJI SITC W 2016 R. (cd.)**  
**IMPORTS BY COUNTRIES OF CONSIGNMENT AND EXPORTS BY MAJOR COUNTRIES AND SITC SECTIONS IN 2016 (cont.)**

WAŻNIEJSZE KRAJE MAJOR COUNTRIES SEKCJE SECTIONS	Import <i>Imports</i>			Eksport <i>Exports</i>		
	w tys. zł <i>in thous. zł</i>	w tys. euro <i>in thous. euro</i>	w tys. dol. USA <i>in thous. USD</i>	w tys. zł <i>in thous. zł</i>	w tys. euro <i>in thous. euro</i>	w tys. dol. USA <i>in thous. USD</i>
<b>Węgry (dok.) Hungary (cont.)</b>						
Maszyny, urządzenia i sprzęt transportowy <i>Machinery and transport equipment</i>	6164491,6	1416983	1571297	8785454,6	2022005	2245696
Różne wyroby przemysłowe ..... <i>Miscellaneous manufactured articles</i>	1321636,5	304084	337193	2666597,8	613525	680582
<b>Wielka Brytania United Kingdom</b>						
<b>OGÓŁEM TOTAL .....</b>	<b>22500941,3</b>	<b>5175871</b>	<b>5742938</b>	<b>53436889,4</b>	<b>12296409</b>	<b>13646269</b>
Żywność i zwierzęta żywe ..... <i>Food and live animals</i>	1690754,7	389282	432543	8457475,6	1946063	2160017
Napoje i tytoń ..... <i>Beverages and tobacco</i>	645173,5	148461	164641	865061,6	199305	220851
Surowce niejadalne z wyjątkiem paliw ..... <i>Crude materials, inedible, except fuels</i>	563844,8	129729	143856	418711,2	96446	107029
Paliwa mineralne, smary i materiały pochodne ..... <i>Mineral fuels, lubricants and related materials</i>	299806,4	68936	76355	474940,6	109366	121337
Oleje, tłuszcze, woski, zwierzęce i roślinne <i>Animal and vegetable oils, fats and waxes</i>	49359,7	11364	12619	23703,7	5423	5994
Chemikalia i produkty pokrewne ..... <i>Chemicals and related products</i>	5470190,6	1257356	1392905	4127028,7	949501	1054267
Towary przemysłowe sklasyfikowane głównie wg surowca ..... <i>Manufactured goods classified chiefly by material</i>	2383927,3	548475	609143	9267746,1	2132778	2366469
Maszyny, urządzenia i sprzęt transportowy <i>Machinery and transport equipment</i>	8268211,2	1902194	2112095	21745285,5	5003410	5553521
Różne wyroby przemysłowe ..... <i>Miscellaneous manufactured articles</i>	3129548,3	720044	798749	8056822,5	1854091	2056756
<b>Wietnam Vietnam</b>						
<b>OGÓŁEM TOTAL .....</b>	<b>1601062,3</b>	<b>368109</b>	<b>407518</b>	<b>926454,2</b>	<b>212947</b>	<b>236005</b>
Żywność i zwierzęta żywe ..... <i>Food and live animals</i>	291972,7	67097	74292	428588,5	98505	109165
Chemikalia i produkty pokrewne ..... <i>Chemicals and related products</i>	90064,5	20710	23022	233311,4	53668	59381
Towary przemysłowe sklasyfikowane głównie wg surowca ..... <i>Manufactured goods classified chiefly by material</i>	317701,0	73080	81060	65110,2	14961	16613
Maszyny, urządzenia i sprzęt transportowy <i>Machinery and transport equipment</i>	361230,4	83033	91885	128598,6	29512	32792
Różne wyroby przemysłowe ..... <i>Miscellaneous manufactured articles</i>	517506,0	118989	131488	41790,8	9619	10643

**TABL. 27. IMPORT WEDŁUG KRAJU WYSŁKI I EKSPORT WEDŁUG WAŻNIEJSZYCH KRAJÓW Z WYMIENIENIEM SEKCJI SITC W 2016 R. (dok.)**  
**IMPORTS BY COUNTRIES OF CONSIGNMENT AND EXPORTS BY MAJOR COUNTRIES AND SITC SECTIONS IN 2016 (cont.)**

WAŻNIEJSZE KRAJE MAJOR COUNTRIES  SEKCJE SECTIONS	Import <i>Imports</i>			Eksport <i>Exports</i>		
	w tys. zł <i>in thous. zł</i>	w tys. euro <i>in thous. euro</i>	w tys. dol. USA <i>in thous. USD</i>	w tys. zł <i>in thous. zł</i>	w tys. euro <i>in thous. euro</i>	w tys. dol. USA <i>in thous. USD</i>
<b>Włochy <i>Italy</i></b>						
<b>OGÓLEM <i>TOTAL</i></b> .....	<b>43197472,5</b>	<b>9938298</b>	<b>11038520</b>	<b>38300194,5</b>	<b>8814052</b>	<b>9784280</b>
Żywność i zwierzęta żywe .....	2433449,6	559824	621054	4550136,6	1047150	1161774
<i>Food and live animals</i>						
Napoje i tytoń .....	346430,9	79608	88453	1126712,7	259556	287006
<i>Beverages and tobacco</i>						
Surowce niejadalne z wyjątkiem paliw .....	364651,5	83883	93173	945370,0	217760	241872
<i>Crude materials, inedible, except fuels</i>						
Paliwa mineralne, smary i materiały pochodne .....	111329,4	25631	28470	670690,7	153781	170373
<i>Mineral fuels, lubricants and related materials</i>						
Oleje, tłuszcze, woski, zwierzęce i roślinne .....	160328,6	36883	40940	14191,7	3270	3645
<i>Animal and vegetable oils, fats and waxes</i>						
Chemikalia i produkty pokrewne .....	5821816,4	1339319	1487253	2948349,6	678720	753829
<i>Chemicals and related products</i>						
Towary przemysłowe sklasyfikowane głównie wg surowca .....	10205435,4	2347673	2608103	5809427,9	1337253	1485405
<i>Manufactured goods classified chiefly by material</i>						
Maszyny, urządzenia i sprzęt transportowy .....	18867484,4	4341373	4823293	18252289,2	4200112	4663768
<i>Machinery and transport equipment</i>						
Różne wyroby przemysłowe .....	4883752,1	1123465	1247069	3963210,4	911866	1011510
<i>Miscellaneous manufactured articles</i>						

TABLE 28. **IMPORT I EKSPORT WEDŁUG WAŻNIEJSZYCH KRAJÓW  
Z WYMIENIENIEM SEKCJI CN W 2016 R. (ceny bieżące)**  
**IMPORTS AND EXPORTS BY MAJOR COUNTRIES AND CN SECTIONS**  
**IN 2016 (current prices)**

U w a g a. Tajwan — Chiny — Tajwan.

*Note.* Taiwan — China — Taiwan.

WAŻNIEJSZE KRAJE MAJOR COUNTRIES  SEKCJE SECTIONS	Import <i>Imports</i>			Eksport <i>Exports</i>		
	w tys. zł <i>in thous. zł</i>	w tys. euro <i>in thous. euro</i>	w tys. dol. USA <i>in thous. USD</i>	w tys. zł <i>in thous. zł</i>	w tys. euro <i>in thous. euro</i>	w tys. dol. USA <i>in thous. USD</i>
<b>Argentyna <i>Argentina</i></b>						
<b>OGÓŁEM <i>TOTAL</i></b> .....	<b>2844672,5</b>	<b>653011</b>	<b>725079</b>	<b>310444,6</b>	<b>71354</b>	<b>79194</b>
Zwierzęta żywe; produkty pochodzenia zwierzęcego .....	64233,5	14751	16356	10,1	2	3
<i>Live animals; animal products</i>						
Produkty pochodzenia roślinnego .....	464842,3	106825	118846	3327,4	766	846
<i>Vegetable products</i>						
Przetwory spożywcze .....	2251864,5	516771	573546	4268,9	979	1079
<i>Prepared foodstuffs</i>						
Produkty przemysłu chemicznego .....	15093,8	3471	3872	33522,9	7751	8639
<i>Products of the chemical industry</i>						
Maszyny i urządzenia, sprzęt elektryczny i elektrotechniczny .....	6713,6	1546	1713	114922,7	26375	29259
<i>Machinery and mechanical appliances, electrical and electrotechnical equipment</i>						
Sprzęt transportowy .....	11440,6	2632	2949	63127,1	14524	16147
<i>Transport equipment</i>						
Artykuły przemysłowe różne — meble, prefabrykaty budynków, zabawki, itp. ....	561,2	129	144	26325,5	6030	6680
<i>Miscellaneous manufactured articles</i>						
<b>Austria <i>Austria</i></b>						
<b>OGÓŁEM <i>TOTAL</i></b> .....	<b>13223497,8</b>	<b>3041593</b>	<b>3374852</b>	<b>14244309,8</b>	<b>3277142</b>	<b>3636476</b>
Zwierzęta żywe; produkty pochodzenia zwierzęcego .....	100699,3	23176	25698	287133,4	66025	73209
<i>Live animals; animal products</i>						
Produkty pochodzenia roślinnego .....	136742,5	31509	34829	206614,1	47489	52825
<i>Vegetable products</i>						
Tłuszcze i oleje .....	36394,6	8384	9344	80921,6	18590	20707
<i>Fats and oils</i>						
Przetwory spożywcze .....	648910,0	149317	165606	1322249,5	304314	338072
<i>Prepared foodstuffs</i>						
Produkty mineralne .....	118361,0	27224	30142	941760,2	216507	239817
<i>Mineral products</i>						
Produkty przemysłu chemicznego .....	1498021,7	344531	382098	811439,8	186745	207429
<i>Products of the chemical industry</i>						
Tworzywa sztuczne i kauczuk oraz artykuły z nich .....	1130305,5	260088	288828	734784,0	169120	187841
<i>Plastics and rubber and articles thereof</i>						
Skóry i artykuły z nich .....	51613,0	11886	13198	61283,5	14095	15637
<i>Raw hides and skins, articles thereof</i>						
Drewno i artykuły z drewna .....	286747,7	65997	73270	323467,3	74449	82749
<i>Wood and articles of wood</i>						
Ścier drzewny, papier, tektura i artykuły z nich .....	1090988,9	250932	278486	504167,3	115993	128618
<i>Pulp of wood, paper, paperboard and articles thereof</i>						

**TABL. 28. IMPORT I EKSPORT WEDŁUG WAŻNIEJSZYCH KRAJÓW  
Z WYMIENIENIEM SEKCJI CN W 2016 R. (cd.)**  
**IMPORTS AND EXPORTS BY MAJOR COUNTRIES AND CN SECTIONS**  
**IN 2016 (cont.)**

WAŻNIEJSZE KRAJE MAJOR COUNTRIES SEKCJE SECTIONS	Import <i>Imports</i>			Eksport <i>Exports</i>		
	w tys. zł <i>in thous. zł</i>	w tys. euro <i>in thous. euro</i>	w tys. dol. USA <i>in thous. USD</i>	w tys. zł <i>in thous. zł</i>	w tys. euro <i>in thous. euro</i>	w tys. dol. USA <i>in thous. USD</i>
<b>Austria (dok.) Austria (cont.)</b>						
Materiały i artykuły włókiennicze .....	226799,4	52117	57916	801135,6	184224	204338
<i>Textiles and textile articles</i>						
Obuwie, nakrycia głowy, itp. ....	33499,0	7721	8594	161180,2	37074	41140
<i>Footwear, headgear, etc.</i>						
Artykuły z kamienia, wyroby ceramiczne, szkło .....	140739,4	32407	36039	186149,9	42822	47574
<i>Articles of stone, ceramic products, glass</i>						
Perły, kamienie szlachetne, metale szlachetne i artykuły z nich .....	97377,9	22282	24471	15927,4	3650	4036
<i>Pearls, precious stones and metals, articles thereof</i>						
Metale nieszlachetne i artykuły z nich .....	2647003,9	608971	676118	1985740,7	456817	507188
<i>Base metals and articles thereof</i>						
Maszyny i urządzenia, sprzęt elektryczny i elektrotechniczny .....	3083610,2	709212	786646	2712454,2	624318	692222
<i>Machinery and mechanical appliances, electrical and electrotechnical equipment</i>						
Sprzęt transportowy .....	1384517,6	318233	353130	1775448,6	408394	453253
<i>Transport equipment</i>						
Przyrządy i aparatura, optyczne, fotograficzne, pomiarowe, kontrolne, itp. ....	168695,2	38771	42894	120631,4	27746	30815
<i>Optical, photographic, measuring, checking instruments, etc.</i>						
Artykuły przemysłowe różne — meble, prefabrykaty budynków, zabawki, itp. ....	331859,0	76399	84819	1210077,7	278368	308562
<i>Miscellaneous manufactured articles</i>						
<b>Belgia Belgium</b>						
<b>OGÓŁEM TOTAL .....</b>	<b>20842195,9</b>	<b>4795698</b>	<b>5324612</b>	<b>17339452,2</b>	<b>3989380</b>	<b>4426766</b>
Zwierzęta żywe; produkty pochodzenia zwierzęcego .....	1478580,8	340155	377269	545514,8	125511	139153
<i>Live animals; animal products</i>						
Produkty pochodzenia roślinnego .....	321814,4	74174	82239	479592,1	110314	122334
<i>Vegetable products</i>						
Tłuszcze i oleje .....	148116,1	34087	37836	45023,9	10368	11525
<i>Fats and oils</i>						
Przetwory spożywcze .....	694637,9	159908	177471	1207445,7	277794	308123
<i>Prepared foodstuffs</i>						
Produkty mineralne .....	291939,5	67126	74441	449197,2	103580	114742
<i>Mineral products</i>						
Produkty przemysłu chemicznego .....	4245070,3	977532	1084464	1327821,0	305285	339036
<i>Products of the chemical industry</i>						
Tworzywa sztuczne i kauczuk oraz artykuły z nich .....	3611038,7	831005	923093	1660412,3	382127	424024
<i>Plastics and rubber and articles thereof</i>						
Skóry i artykuły z nich .....	55697,2	12800	14210	29981,7	6904	7649
<i>Raw hides and skins, articles thereof</i>						
Drewno i artykuły z drewna .....	64910,2	14937	16601	429155,0	98777	109717
<i>Wood and articles of wood</i>						

**TABL. 28. IMPORT I EKSPORT WEDŁUG WAŻNIEJSZYCH KRAJÓW  
Z WYMIENIENIEM SEKCJI CN W 2016 R. (cd.)  
IMPORTS AND EXPORTS BY MAJOR COUNTRIES AND CN SECTIONS  
IN 2016 (cont.)**

WAŻNIEJSZE KRAJE MAJOR COUNTRIES SEKCJE SECTIONS	Import <i>Imports</i>			Eksport <i>Exports</i>		
	w tys. zł <i>in thous. zł</i>	w tys. euro <i>in thous. euro</i>	w tys. dol. USA <i>in thous. USD</i>	w tys. zł <i>in thous. zł</i>	w tys. euro <i>in thous. euro</i>	w tys. dol. USA <i>in thous. USD</i>
<b>Belgia (dok.) <i>Belgium (cont.)</i></b>						
Ścier drzewny, papier, tektura i artykuły z nich .....	388486,7	89336	99176	451510,4	103918	115328
<i>Pulp of wood, paper, paperboard and articles thereof</i>						
Materiały i artykuły włókiennicze .....	1061901,7	244356	271162	513116,3	117996	130893
<i>Textiles and textile articles</i>						
Obuwie, nakrycia głowy, itp. ....	231228,5	53066	59012	30449,8	7013	7785
<i>Footwear, headgear, etc.</i>						
Artykuły z kamienia, wyroby ceramiczne, szkło .....	283437,7	65222	72435	283623,0	65277	72437
<i>Articles of stone, ceramic products, glass</i>						
Perły, kamienie szlachetne, metale szlachetne i artykuły z nich .....	33593,6	7725	8572	25524,6	5850	6526
<i>Pearls, precious stones and metals, articles thereof</i>						
Metale nieszlachetne i artykuły z nich .....	2512894,3	578143	641516	1644694,1	378520	420207
<i>Base metals and articles thereof</i>						
Maszyny i urządzenia, sprzęt elektryczny i elektrotechniczny .....	2098414,2	482520	535588	3682308,0	847319	939848
<i>Machinery and mechanical appliances, electrical and electrotechnical equipment</i>						
Sprzęt transportowy .....	2914223,1	670171	745868	3014850,5	693205	769128
<i>Transport equipment</i>						
Przyrządy i aparatura, optyczne, fotograficzne, pomiarowe, kontrolne, itp. ....	236558,6	54391	60332	149445,9	34387	38185
<i>Optical, photographic, measuring, checking instruments, etc.</i>						
Artykuły przemysłowe różne — meble, prefabrykaty budynków, zabawki, itp. ....	167525,6	38557	42783	1366264,0	314427	349233
<i>Miscellaneous manufactured articles</i>						
<b>Białoruś <i>Belarus</i></b>						
<b>OGÓŁEM TOTAL .....</b>	<b>3155791,7</b>	<b>724333</b>	<b>802701</b>	<b>5312009,1</b>	<b>1220374</b>	<b>1352756</b>
Zwierzęta żywe; produkty pochodzenia zwierzęcego .....	3017,3	696	773	210314,0	48342	53606
<i>Live animals; animal products</i>						
Produkty pochodzenia roślinnego .....	42104,4	9641	10732	1100922,1	252684	279997
<i>Vegetable products</i>						
Przetwory spożywcze .....	6215,1	1430	1575	143280,2	32935	36466
<i>Prepared foodstuffs</i>						
Produkty mineralne .....	766543,6	175729	194837	70961,0	16323	18047
<i>Mineral products</i>						
Produkty przemysłu chemicznego .....	655148,1	150224	166031	557028,4	128071	142080
<i>Products of the chemical industry</i>						
Tworzywa sztuczne i kauczuk oraz artykuły z nich .....	54446,8	12499	13892	481246,7	110623	122776
<i>Plastics and rubber and articles thereof</i>						
Skóry i artykuły z nich .....	48703,3	11231	12463	26289,0	6043	6704
<i>Raw hides and skins, articles thereof</i>						



**TABL. 28. IMPORT I EKSPORT WEDŁUG WAŻNIEJSZYCH KRAJÓW  
Z WYMIENIENIEM SEKCJI CN W 2016 R. (cd.)  
IMPORTS AND EXPORTS BY MAJOR COUNTRIES AND CN SECTIONS  
IN 2016 (cont.)**

WAŻNIEJSZE KRAJE MAJOR COUNTRIES SEKCJE SECTIONS	Import <i>Imports</i>			Eksport <i>Exports</i>		
	w tys. zł <i>in thous. zł</i>	w tys. euro <i>in thous. euro</i>	w tys. dol. USA <i>in thous. USD</i>	w tys. zł <i>in thous. zł</i>	w tys. euro <i>in thous. euro</i>	w tys. dol. USA <i>in thous. USD</i>
<b>Białoruś (dok.) Belarus (cont.)</b>						
Drewno i artykuły z drewna .....	727942,1	167314	185469	44812,2	10302	11404
<i>Wood and articles of wood</i>						
Ścier drzewny, papier, tektura i artykuły z nich .....	33253,8	7643	8463	205344,5	47214	52346
<i>Pulp of wood, paper, paperboard and articles thereof</i>						
Materiały i artykuły włókiennicze .....	84875,0	19505	21617	222812,6	51237	56817
<i>Textiles and textile articles</i>						
Obuwie, nakrycia głowy, itp. ....	210,8	48	53	72904,4	16746	18569
<i>Footwear, headgear, etc.</i>						
Artykuły z kamienia, wyroby ceramiczne, szkło .....	148553,4	34176	38009	119053,0	27384	30410
<i>Articles of stone, ceramic products, glass</i>						
Metale nieszlachetne i artykuły z nich .....	362291,8	83258	92422	410763,0	94493	104682
<i>Base metals and articles thereof</i>						
Maszyny i urządzenia, sprzęt elektryczny i elektrotechniczny .....	40526,6	9316	10324	1087503,5	249732	276364
<i>Machinery and mechanical appliances, electrical and electrotechnical equipment</i>						
Sprzęt transportowy .....	81587,0	18534	20471	375389,5	86134	95882
<i>Transport equipment</i>						
Przyrządy i aparatura, optyczne, fotograficzne, pomiarowe, kontrolne, itp. ....	29580,1	6802	7542	67624,5	15543	17244
<i>Optical, photographic, measuring, checking instruments, etc.</i>						
Artykuły przemysłowe różne — meble, prefabrykaty budynków, zabawki, itp. ....	63605,8	14622	16205	113363,0	26021	28754
<i>Miscellaneous manufactured articles</i>						
<b>Brazylia Brazil</b>						
<b>OGÓŁEM TOTAL .....</b>	<b>3566619,0</b>	<b>821168</b>	<b>910346</b>	<b>1424405,7</b>	<b>326948</b>	<b>362537</b>
Produkty pochodzenia roślinnego .....	303527,5	69839	77343	20071,2	4629	5135
<i>Vegetable products</i>						
Przetwory spożywcze .....	797026,0	183328	203054	47591,7	10943	12109
<i>Prepared foodstuffs</i>						
Produkty mineralne .....	1149021,0	264663	293403	35061,4	8046	8983
<i>Mineral products</i>						
Produkty przemysłu chemicznego .....	337042,3	77635	86148	282050,5	64554	71862
<i>Products of the chemical industry</i>						
Tworzywa sztuczne i kauczuk oraz artykuły z nich .....	63687,2	14646	16272	152432,0	35001	38836
<i>Plastics and rubber and articles thereof</i>						
Skóry i artykuły z nich .....	78125,4	17994	19929	767,1	176	195
<i>Raw hides and skins, articles thereof</i>						
Ścier drzewny, papier, tektura i artykuły z nich .....	170578,8	39278	43518	11298,2	2596	2873
<i>Pulp of wood, paper, paperboard and articles thereof</i>						

TABL. 28. **IMPORT I EKSPORT WEDŁUG WAŻNIEJSZYCH KRAJÓW  
Z WYMIENIENIEM SEKCJI CN W 2016 R. (cd.)**  
**IMPORTS AND EXPORTS BY MAJOR COUNTRIES AND CN SECTIONS  
IN 2016 (cont.)**

WAŻNIEJSZE KRAJE MAJOR COUNTRIES SEKCJE SECTIONS	Import <i>Imports</i>			Eksport <i>Exports</i>		
	w tys. zł <i>in thous. zł</i>	w tys. euro <i>in thous. euro</i>	w tys. dol. USA <i>in thous. USD</i>	w tys. zł <i>in thous. zł</i>	w tys. euro <i>in thous. euro</i>	w tys. dol. USA <i>in thous. USD</i>
<b>Brazylia (dok.) <i>Brazil (cont.)</i></b>						
Artykuły z kamienia, wyroby ceramiczne, szkło .....	19888,4	4585	5089	30669,9	7059	7841
<i>Articles of stone, ceramic products, glass</i>						
Metale nieszlachetne i artykuły z nich .....	97441,8	22402	24761	57143,3	13088	14410
<i>Base metals and articles thereof</i>						
Maszyny i urządzenia, sprzęt elektryczny i elektrotechniczny .....	95679,4	22012	24453	520284,0	119554	132380
<i>Machinery and mechanical appliances, electrical and electrotechnical equipment</i>						
Sprzęt transportowy .....	381202,1	87924	97699	159417,6	36612	40591
<i>Transport equipment</i>						
Przyrządy i aparatura, optyczne, fotograficzne, pomiarowe, kontrolne, itp. ....	8316,7	1910	2112	50995,1	11718	13002
<i>Optical, photographic, measuring, checking instruments, etc.</i>						
<b>Bulgaria <i>Bulgaria</i></b>						
<b>OGÓŁEM <i>TOTAL</i></b> .....	<b>2394146,6</b>	<b>550454</b>	<b>610705</b>	<b>4522864,3</b>	<b>1040802</b>	<b>1154584</b>
Zwierzęta żywe; produkty pochodzenia zwierzęcego .....	58013,7	13296	14793	459762,7	105749	117331
<i>Live animals; animal products</i>						
Produkty pochodzenia roślinnego .....	108524,7	24976	27713	135810,1	31262	34630
<i>Vegetable products</i>						
Przetwory spożywcze .....	270004,6	62089	68866	532152,6	122457	136090
<i>Prepared foodstuffs</i>						
Produkty mineralne .....	3501,2	802	884	112149,6	25644	28045
<i>Mineral products</i>						
Produkty przemysłu chemicznego .....	258172,9	59281	65475	1340216,6	308505	341914
<i>Products of the chemical industry</i>						
Tworzywa sztuczne i kauczuk oraz artykuły z nich .....	190207,2	43759	48557	237482,3	54650	60697
<i>Plastics and rubber and articles thereof</i>						
Skóry i artykuły z nich .....	15356,4	3533	3910	51286,3	11824	13147
<i>Raw hides and skins, articles thereof</i>						
Drewno i artykuły z drewna .....	2559,8	588	650	52202,1	12010	13324
<i>Wood and articles of wood</i>						
Ścier drzewny, papier, tektura i artykuły z nich .....	19583,8	4510	5013	81491,4	18747	20835
<i>Pulp of wood, paper, paperboard and articles thereof</i>						
Materiały i artykuły włókiennicze .....	331402,6	76210	84727	232354,8	53448	59449
<i>Textiles and textile articles</i>						
Obuwie, nakrycia głowy, itp. ....	3332,5	769	848	38282,1	8817	9803
<i>Footwear, headgear, etc.</i>						
Artykuły z kamienia, wyroby ceramiczne, szkło .....	37693,4	8688	9648	46136,4	10617	11784
<i>Articles of stone, ceramic products, glass</i>						
Metale nieszlachetne i artykuły z nich .....	475245,4	109306	121373	203608,6	46816	51980
<i>Base metals and articles thereof</i>						

TABLE 28. **IMPORT I EKSPORT WEDŁUG WAŻNIEJSZYCH KRAJÓW  
Z WYMIENIENIEM SEKCJI CN W 2016 R. (cd.)**  
**IMPORTS AND EXPORTS BY MAJOR COUNTRIES AND CN SECTIONS**  
**IN 2016 (cont.)**

WAŻNIEJSZE KRAJE MAJOR COUNTRIES  SEKCJE SECTIONS	Import <i>Imports</i>			Eksport <i>Exports</i>		
	w tys. zł <i>in thous. zł</i>	w tys. euro <i>in thous. euro</i>	w tys. dol. USA <i>in thous. USD</i>	w tys. zł <i>in thous. zł</i>	w tys. euro <i>in thous. euro</i>	w tys. dol. USA <i>in thous. USD</i>
<b>Bulgaria (dok.) Bulgaria (cont.)</b>						
Maszyny i urządzenia, sprzęt elektryczny i elektrotechniczny .....	350719,0	80678	89510	597432,9	137582	152688
<i>Machinery and mechanical appliances, electrical and electrotechnical equipment</i>						
Sprzęt transportowy .....	62911,0	14464	16092	169439,9	39046	43358
<i>Transport equipment</i>						
Przyrządy i aparatura, optyczne, fotograficzne, pomiarowe, kontrolne, itp. ....	37445,2	8610	9552	30158,5	6940	7689
<i>Optical, photographic, measuring, checking instruments, etc.</i>						
Artykuły przemysłowe różne — meble, prefabrykaty budynków, zabawki, itp. ....	132388,1	30461	33796	170310,7	39184	43500
<i>Miscellaneous manufactured articles</i>						
<b>Chiny China</b>						
<b>OGÓŁEM TOTAL .....</b>	<b>94235245,9</b>	<b>21665188</b>	<b>24007383</b>	<b>7511844,5</b>	<b>1727606</b>	<b>1912238</b>
Zwierzęta żywe; produkty pochodzenia zwierzęcego .....	598000,1	137287	151672	288400,7	66281	73365
<i>Live animals; animal products</i>						
Produkty pochodzenia roślinnego .....	466213,0	107067	118391	43644,9	10035	11133
<i>Vegetable products</i>						
Przetwory spożywcze .....	296937,0	68242	75614	108458,0	24923	27709
<i>Prepared foodstuffs</i>						
Produkty mineralne .....	314043,3	72204	79982	200927,4	46306	51404
<i>Mineral products</i>						
Produkty przemysłu chemicznego .....	2592887,1	595808	659937	414112,2	95189	105500
<i>Products of the chemical industry</i>						
Tworzywa sztuczne i kauczuk oraz artykuły z nich .....	2946451,2	677094	750736	661613,5	151959	167979
<i>Plastics and rubber and articles thereof</i>						
Skóry i artykuły z nich .....	1317552,9	302651	335793	17230,2	3966	4382
<i>Raw hides and skins, articles thereof</i>						
Drewno i artykuły z drewna .....	351201,7	80692	89520	89575,2	20576	22818
<i>Wood and articles of wood</i>						
Ścier drzewny, papier, tektura i artykuły z nich .....	513710,3	118156	131039	68924,6	15847	17553
<i>Pulp of wood, paper, paperboard and articles thereof</i>						
Materiały i artykuły włókiennicze .....	10597170,7	2436254	2700242	71382,0	16419	18203
<i>Textiles and textile articles</i>						
Obuwie, nakrycia głowy, itp. ....	3006226,3	690921	766389	12874,6	2961	3276
<i>Footwear, headgear, etc.</i>						
Artykuły z kamienia, wyroby ceramiczne, szkło .....	1324543,5	304340	337423	128023,7	29443	32671
<i>Articles of stone, ceramic products, glass</i>						
Perły, kamienie szlachetne, metale szlachetne i artykuły z nich .....	283225,6	65166	72238	1989,1	458	509
<i>Pearls, precious stones and metals, articles thereof</i>						

**TABL. 28. IMPORT I EKSPORT WEDŁUG WAŻNIEJSZYCH KRAJÓW  
 Z WYMIENIENIEM SEKCJI CN W 2016 R. (cd.)**  
**IMPORTS AND EXPORTS BY MAJOR COUNTRIES AND CN SECTIONS**  
**IN 2016 (cont.)**

WAŻNIEJSZE KRAJE MAJOR COUNTRIES  SEKCJE SECTIONS	Import <i>Imports</i>			Eksport <i>Exports</i>		
	w tys. zł <i>in thous. zł</i>	w tys. euro <i>in thous. euro</i>	w tys. dol. USA <i>in thous. USD</i>	w tys. zł <i>in thous. zł</i>	w tys. euro <i>in thous. euro</i>	w tys. dol. USA <i>in thous. USD</i>
<b>Chiny (dok.) China (cont.)</b>						
Metale nieszlachetne i artykuły z nich .....	5899253,3	1355262	1501914	1935299,2	445975	493189
<i>Base metals and articles thereof</i>						
Maszyny i urządzenia, sprzęt elektryczny i elektrotechniczny .....	50665483,4	11651987	12909420	2293898,6	527055	583277
<i>Machinery and mechanical appliances, electrical and electrotechnical equipment</i>						
Sprzęt transportowy .....	2085643,2	479153	531070	383992,6	88323	97758
<i>Transport equipment</i>						
Przyrządy i aparatura, optyczne, fotograficzne, pomiarowe, kontrolne, itp. ....	2737217,6	629103	696905	193401,4	44480	49131
<i>Optical, photographic, measuring, checking instruments, etc.</i>						
Artykuły przemysłowe różne — meble, prefabrykaty budynków, zabawki, itp. ....	8184730,5	1881225	2085161	596284,7	136994	151921
<i>Miscellaneous manufactured articles</i>						
<b>Chorwacja Croatia</b>						
<b>OGÓŁEM TOTAL .....</b>	<b>785513,0</b>	<b>180427</b>	<b>199950</b>	<b>2636074,6</b>	<b>606358</b>	<b>672763</b>
Zwierzęta żywe; produkty pochodzenia zwierzęcego .....	11891,2	2731	3024	230764,4	53094	59004
<i>Live animals; animal products</i>						
Przetwory spożywcze .....	94867,4	21818	24189	370297,2	85295	94605
<i>Prepared foodstuffs</i>						
Produkty przemysłu chemicznego .....	80610,9	18528	20595	173862,5	40002	44437
<i>Products of the chemical industry</i>						
Tworzywa sztuczne i kauczuk oraz artykuły z nich .....	47780,7	10991	12200	184512,0	42481	47218
<i>Plastics and rubber and articles thereof</i>						
Ścier drzewny, papier, tektura i artykuły z nich .....	2679,8	616	685	54346,2	12505	13880
<i>Pulp of wood, paper, paperboard and articles thereof</i>						
Materiały i artykuły włókiennicze .....	57452,0	13204	14640	130599,3	30054	33350
<i>Textiles and textile articles</i>						
Obuwie, nakrycia głowy, itp. ....	1990,8	459	508	54958,7	12630	14037
<i>Footwear, headgear, etc.</i>						
Artykuły z kamienia, wyroby ceramiczne, szkło .....	10520,2	2415	2695	53015,6	12198	13533
<i>Articles of stone, ceramic products, glass</i>						
Metale nieszlachetne i artykuły z nich .....	77968,7	17959	19925	229768,3	52899	58753
<i>Base metals and articles thereof</i>						
Maszyny i urządzenia, sprzęt elektryczny i elektrotechniczny .....	126451,0	29090	32334	361455,0	83081	92217
<i>Machinery and mechanical appliances, electrical and electrotechnical equipment</i>						
Sprzęt transportowy .....	183316,5	41918	46181	342053,3	78471	86713
<i>Transport equipment</i>						

**TABL. 28. IMPORT I EKSPORT WEDŁUG WAŻNIEJSZYCH KRAJÓW  
Z WYMIENIENIEM SEKCJI CN W 2016 R. (cd.)  
IMPORTS AND EXPORTS BY MAJOR COUNTRIES AND CN SECTIONS  
IN 2016 (cont.)**

WAŻNIEJSZE KRAJE MAJOR COUNTRIES SEKCJE SECTIONS	Import <i>Imports</i>			Eksport <i>Exports</i>		
	w tys. zł <i>in thous. zł</i>	w tys. euro <i>in thous. euro</i>	w tys. dol. USA <i>in thous. USD</i>	w tys. zł <i>in thous. zł</i>	w tys. euro <i>in thous. euro</i>	w tys. dol. USA <i>in thous. USD</i>
<b>Chorwacja (dok.) Croatia (cont.)</b>						
Przyrządy i aparatura, optyczne, fotograficzne, pomiarowe, kontrolne, itp. .... <i>Optical, photographic, measuring, checking instruments, etc.</i>	4803,6	1101	1213	35822,5	8254	9159
Artykuły przemysłowe różne — meble, prefabrykaty budynków, zabawki, itp. .... <i>Miscellaneous manufactured articles</i>	36979,0	8499	9430	283601,2	65253	72410
<b>Czechy Czech Republic</b>						
<b>OGÓLEM TOTAL</b> .....	<b>28467953,8</b>	<b>6550629</b>	<b>7270250</b>	<b>52800995,6</b>	<b>12151026</b>	<b>13481954</b>
Zwierzęta żywe; produkty pochodzenia zwierzęcego .....	410542,0	94485	104744	1891604,0	435115	482656
<i>Live animals; animal products</i>						
Produkty pochodzenia roślinnego .....	729820,1	168111	186916	1100339,4	253021	280915
<i>Vegetable products</i>						
Tłuszcze i oleje .....	246796,5	56766	63126	1110214,3	255199	283561
<i>Fats and oils</i>						
Przetwory spożywcze .....	1030069,5	236962	263152	3014169,1	693608	770142
<i>Prepared foodstuffs</i>						
Produkty mineralne .....	990204,1	227592	252101	4765263,1	1097595	1216585
<i>Mineral products</i>						
Produkty przemysłu chemicznego .....	1807762,6	415809	460977	4146868,5	954281	1059157
<i>Products of the chemical industry</i>						
Tworzywa sztuczne i kauczuk oraz artykuły z nich .....	2525680,6	581044	645105	3636498,9	836941	929405
<i>Plastics and rubber and articles thereof</i>						
Skóry i artykuły z nich .....	53976,6	12408	13734	188888,8	43432	48137
<i>Raw hides and skins, articles thereof</i>						
Drewno i artykuły z drewna .....	233081,0	53697	59755	740668,1	170423	189205
<i>Wood and articles of wood</i>						
Ścier drzewny, papier, tektura i artykuły z nich .....	988619,2	227682	252588	1184255,6	272514	302203
<i>Pulp of wood, paper, paperboard and articles thereof</i>						
Materiały i artykuły włókiennicze .....	806495,4	185474	205359	1463068,0	336590	373166
<i>Textiles and textile articles</i>						
Obuwie, nakrycia głowy, itp. .... <i>Footwear, headgear, etc.</i>	50098,1	11527	12789	350274,9	80612	89547
Artykuły z kamienia, wyroby ceramiczne, szkło .....	827305,9	190438	211562	994770,7	228861	253934
<i>Articles of stone, ceramic products, glass</i>						
Perły, kamienie szlachetne, metale szlachetne i artykuły z nich .....	15457,8	3558	3947	164851,0	37895	42056
<i>Pearls, precious stones and metals, articles thereof</i>						
Metale nieszlachetne i artykuły z nich .....	4442383,6	1022157	1135267	7670669,7	1765569	1960050
<i>Base metals and articles thereof</i>						

TABL. 28. **IMPORT I EKSPORT WEDŁUG WAŻNIEJSZYCH KRAJÓW  
Z WYMIENIENIEM SEKCJI CN W 2016 R. (cd.)**  
**IMPORTS AND EXPORTS BY MAJOR COUNTRIES AND CN SECTIONS  
IN 2016 (cont.)**

WAŻNIEJSZE KRAJE MAJOR COUNTRIES  SEKCJE SECTIONS	Import <i>Imports</i>			Eksport <i>Exports</i>		
	w tys. zł <i>in thous. zł</i>	w tys. euro <i>in thous. euro</i>	w tys. dol. USA <i>in thous. USD</i>	w tys. zł <i>in thous. zł</i>	w tys. euro <i>in thous. euro</i>	w tys. dol. USA <i>in thous. USD</i>
<b>Czechy (dok.) Czech Republic (cont.)</b>						
Maszyny i urządzenia, sprzęt elektryczny i elektrotechniczny .....	5537744,3	1274079	1413691	10992802,1	2529426	2804309
<i>Machinery and mechanical appliances, electrical and electrotechnical equipment</i>						
Sprzęt transportowy .....	6000602,4	1380985	1532794	5062624,0	1165112	1293509
<i>Transport equipment</i>						
Przyrządy i aparatura, optyczne, fotograficzne, pomiarowe, kontrolne, itp. ....	244943,3	56380	62574	456942,0	105089	116618
<i>Optical, photographic, measuring, checking instruments, etc.</i>						
Artykuły przemysłowe różne — meble, prefabrykaty budynków, zabawki, itp. ....	1472228,1	339049	376382	3841362,7	884013	980445
<i>Miscellaneous manufactured articles</i>						
<b>Dania Denmark</b>						
<b>OGÓŁEM TOTAL .....</b>	<b>9175334,0</b>	<b>2110745</b>	<b>2342114</b>	<b>14224044,3</b>	<b>3273613</b>	<b>3632954</b>
Zwierzęta żywe; produkty pochodzenia zwierzęcego .....	2864558,3	659093	731122	875181,9	201418	223323
<i>Live animals; animal products</i>						
Produkty pochodzenia roślinnego .....	181365,5	41693	46236	350548,2	80677	89463
<i>Vegetable products</i>						
Przetwory spożywcze .....	410333,6	94416	104514	1002430,9	230639	256070
<i>Prepared foodstuffs</i>						
Produkty mineralne .....	114361,3	26331	29351	180228,0	41609	46493
<i>Mineral products</i>						
Produkty przemysłu chemicznego .....	1058511,6	243304	269898	1106620,8	254538	282074
<i>Products of the chemical industry</i>						
Tworzywa sztuczne i kauczuk oraz artykuły z nich .....	483163,2	111158	123433	909952,1	209390	232431
<i>Plastics and rubber and articles thereof</i>						
Skóry i artykuły z nich .....	114523,4	26364	29303	251942,4	58071	63820
<i>Raw hides and skins, articles thereof</i>						
Drewno i artykuły z drewna .....	131622,6	30277	33623	545738,8	125644	139530
<i>Wood and articles of wood</i>						
Ścier drzewny, papier, tektura i artykuły z nich .....	111028,9	25559	28380	448014,5	103119	114431
<i>Pulp of wood, paper, paperboard and articles thereof</i>						
Materiały i artykuły włókiennicze .....	381678,9	87785	97400	445175,3	102552	113958
<i>Textiles and textile articles</i>						
Obuwie, nakrycia głowy, itp. ....	64029,8	14669	16303	79991,0	18415	20472
<i>Footwear, headgear, etc.</i>						
Artykuły z kamienia, wyroby ceramiczne, szkło .....	55271,2	12707	14097	473983,6	109079	121107
<i>Articles of stone, ceramic products, glass</i>						
Metale nieszlachetne i artykuły z nich .....	826514,1	190049	210832	1364477,1	313930	348599
<i>Base metals and articles thereof</i>						

**TABL. 28. IMPORT I EKSPORT WEDŁUG WAŻNIEJSZYCH KRAJÓW  
Z WYMIENIENIEM SEKCJI CN W 2016 R. (cd.)  
IMPORTS AND EXPORTS BY MAJOR COUNTRIES AND CN SECTIONS  
IN 2016 (cont.)**

WAŻNIEJSZE KRAJE MAJOR COUNTRIES  SEKCJE SECTIONS	Import <i>Imports</i>			Eksport <i>Exports</i>		
	w tys. zł <i>in thous. zł</i>	w tys. euro <i>in thous. euro</i>	w tys. dol. USA <i>in thous. USD</i>	w tys. zł <i>in thous. zł</i>	w tys. euro <i>in thous. euro</i>	w tys. dol. USA <i>in thous. USD</i>
<b>Dania (dok.) <i>Denmark (cont.)</i></b>						
Maszyny i urządzenia, sprzęt elektryczny i elektrotechniczny .....	1381072,8	317879	352899	3220064,3	740852	822117
<i>Machinery and mechanical appliances, electrical and electrotechnical equipment</i>						
Sprzęt transportowy .....	316058,5	72727	81158	1271582,9	292973	325780
<i>Transport equipment</i>						
Przyrządy i aparatura, optyczne, fotograficzne, pomiarowe, kontrolne, itp. ....	368239,1	84683	93554	441279,5	101478	112313
<i>Optical, photographic, measuring, checking instruments, etc.</i>						
Artykuły przemysłowe różne — meble, prefabrykaty budynków, zabawki, itp. ....	242995,5	55924	62106	1230123,2	283080	314144
<i>Miscellaneous manufactured articles</i>						
<b>Estonia <i>Estonia</i></b>						
<b>OGÓŁEM TOTAL .....</b>	<b>966101,9</b>	<b>222230</b>	<b>246414</b>	<b>4445567,0</b>	<b>1023254</b>	<b>1135721</b>
Zwierzęta żywe; produkty pochodzenia zwierzęcego .....	44021,2	10133	11257	215362,0	49560	54984
<i>Live animals; animal products</i>						
Przetwory spożywcze .....	5576,0	1284	1421	271466,9	62422	69254
<i>Prepared foodstuffs</i>						
Produkty mineralne .....	132361,9	30518	33807	39715,6	9070	10047
<i>Mineral products</i>						
Produkty przemysłu chemicznego .....	46809,4	10778	11990	484268,3	111360	123666
<i>Products of the chemical industry</i>						
Tworzywa sztuczne i kauczuk oraz artykuły z nich .....	46060,8	10598	11785	314877,7	72482	80554
<i>Plastics and rubber and articles thereof</i>						
Drewno i artykuły z drewna .....	121836,9	28061	31185	80206,6	18457	20485
<i>Wood and articles of wood</i>						
Ścier drzewny, papier, tektura i artykuły z nich .....	91021,8	20937	23233	74609,6	17168	19062
<i>Pulp of wood, paper, paperboard and articles thereof</i>						
Materiały i artykuły włókiennicze .....	27564,9	6360	7094	250693,8	57713	64029
<i>Textiles and textile articles</i>						
Artykuły z kamienia, wyroby ceramiczne, szkło .....	14365,2	3320	3690	137329,6	31621	35173
<i>Articles of stone, ceramic products, glass</i>						
Metale nieszlachetne i artykuły z nich .....	97511,6	22440	24965	494779,5	113913	126528
<i>Base metals and articles thereof</i>						
Maszyny i urządzenia, sprzęt elektryczny i elektrotechniczny .....	208458,5	47762	52636	1202255,5	277020	307348
<i>Machinery and mechanical appliances, electrical and electrotechnical equipment</i>						
Sprzęt transportowy .....	17265,1	3966	4403	434880,8	100054	110942
<i>Transport equipment</i>						

**TABL. 28. IMPORT I EKSPORT WEDŁUG WAŻNIEJSZYCH KRAJÓW  
 Z WYMIENIENIEM SEKCJI CN W 2016 R. (cd.)**  
**IMPORTS AND EXPORTS BY MAJOR COUNTRIES AND CN SECTIONS**  
**IN 2016 (cont.)**

WAŻNIEJSZE KRAJE MAJOR COUNTRIES SEKCJE SECTIONS	Import <i>Imports</i>			Eksport <i>Exports</i>		
	w tys. zł <i>in thous. zł</i>	w tys. euro <i>in thous. euro</i>	w tys. dol. USA <i>in thous. USD</i>	w tys. zł <i>in thous. zł</i>	w tys. euro <i>in thous. euro</i>	w tys. dol. USA <i>in thous. USD</i>
<b>Estonia (dok.) Estonia (cont.)</b>						
Przyrządy i aparatura, optyczne, fotograficzne, pomiarowe, kontrolne, itp. .... <i>Optical, photographic, measuring, checking instruments, etc.</i>	6989,0	1603	1783	70050,9	16113	17862
Artykuły przemysłowe różne — meble, prefabrykaty budynków, zabawki, itp. .... <i>Miscellaneous manufactured articles</i>	44312,8	10200	11301	177518,3	40840	45278
<b>Finlandia Finland</b>						
<b>OGÓŁEM TOTAL</b> .....	<b>6251908,6</b>	<b>1439068</b>	<b>1597893</b>	<b>6563053,3</b>	<b>1509320</b>	<b>1674232</b>
Zwierzęta żywe; produkty pochodzenia zwierzęcego .....	61022,7	14054	15627	76791,2	17676	19582
<i>Live animals; animal products</i>						
Produkty pochodzenia roślinnego .....	4414,8	1016	1133	109469,9	25194	27951
<i>Vegetable products</i>						
Przetwory spożywcze .....	124794,1	28724	31897	326307,5	75010	83081
<i>Prepared foodstuffs</i>						
Produkty mineralne .....	200077,4	46387	51661	126129,7	28936	31987
<i>Mineral products</i>						
Produkty przemysłu chemicznego .....	544772,4	125379	138974	514212,8	118324	131352
<i>Products of the chemical industry</i>						
Tworzywa sztuczne i kauczuk oraz artykuły z nich .....	630252,0	145152	161414	351690,8	80906	89790
<i>Plastics and rubber and articles thereof</i>						
Skóry i artykuły z nich .....	23960,7	5514	6124	202914,7	46611	51116
<i>Raw hides and skins, articles thereof</i>						
Drewno i artykuły z drewna .....	168426,2	38749	43069	83835,8	19315	21478
<i>Wood and articles of wood</i>						
Ścier drzewny, papier, tektura i artykuły z nich .....	1863599,8	428893	476041	142969,6	32888	36515
<i>Pulp of wood, paper, paperboard and articles thereof</i>						
Materiały i artykuły włókiennicze .....	40467,5	9332	10380	431348,5	99190	110152
<i>Textiles and textile articles</i>						
Artykuły z kamienia, wyroby ceramiczne, szkło .....	48602,0	11192	12429	180359,5	41507	46164
<i>Articles of stone, ceramic products, glass</i>						
Metale nieszlachetne i artykuły z nich .....	1209286,8	278189	309030	1460936,1	336007	372833
<i>Base metals and articles thereof</i>						
Maszyny i urządzenia, sprzęt elektryczny i elektrotechniczny .....	1007506,0	231868	257258	1517936,0	348969	387167
<i>Machinery and mechanical appliances, electrical and electrotechnical equipment</i>						
Sprzęt transportowy .....	221347,9	50833	56496	606952,9	139554	154854
<i>Transport equipment</i>						



**TABL. 28. IMPORT I EKSPORT WEDŁUG WAŻNIEJSZYCH KRAJÓW  
Z WYMIENIENIEM SEKCJI CN W 2016 R. (cd.)  
IMPORTS AND EXPORTS BY MAJOR COUNTRIES AND CN SECTIONS  
IN 2016 (cont.)**

WAŻNIEJSZE KRAJE MAJOR COUNTRIES SEKCJE SECTIONS	Import <i>Imports</i>			Eksport <i>Exports</i>		
	w tys. zł <i>in thous. zł</i>	w tys. euro <i>in thous. euro</i>	w tys. dol. USA <i>in thous. USD</i>	w tys. zł <i>in thous. zł</i>	w tys. euro <i>in thous. euro</i>	w tys. dol. USA <i>in thous. USD</i>
<b>Finlandia (dok.) <i>Finland (cont.)</i></b>						
Przyrządy i aparatura, optyczne, fotograficzne, pomiarowe, kontrolne, itp. .... <i>Optical, photographic, measuring, checking instruments, etc.</i>	63748,0	14669	16256	54486,2	12541	13946
Artykuły przemysłowe różne — meble, prefabrykaty budynków, zabawki, itp. .... <i>Miscellaneous manufactured articles</i>	24735,3	5688	6303	315898,7	72687	80703
<b>Francja <i>France</i></b>						
<b>OGÓŁEM TOTAL .....</b>	<b>31273681,7</b>	<b>7196260</b>	<b>7986777</b>	<b>44215822,4</b>	<b>10175523</b>	<b>11294578</b>
Zwierzęta żywe; produkty pochodzenia zwierzęcego .....	497519,3	114409	126937	1811247,3	416817	462041
<i>Live animals; animal products</i>						
Produkty pochodzenia roślinnego .....	554811,1	127566	141334	853184,3	196387	217900
<i>Vegetable products</i>						
Przetwory spożywcze .....	1428114,8	328538	364622	2730060,1	628342	696896
<i>Prepared foodstuffs</i>						
Produkty mineralne .....	243761,1	56067	62232	304957,9	70239	78200
<i>Mineral products</i>						
Produkty przemysłu chemicznego .....	6046413,5	1390487	1542262	2737613,9	630067	699651
<i>Products of the chemical industry</i>						
Tworzywa sztuczne i kauczuk oraz artykuły z nich .....	3786125,0	871123	966842	4036890,7	929193	1031858
<i>Plastics and rubber and articles thereof</i>						
Skóry i artykuły z nich .....	81546,7	18742	20795	72982,5	16805	18640
<i>Raw hides and skins, articles thereof</i>						
Drewno i artykuły z drewna .....	80331,1	18473	20510	1338419,4	308125	342415
<i>Wood and articles of wood</i>						
Ścier drzewny, papier, tektura i artykuły z nich .....	931350,3	214354	237912	1093650,6	251631	279107
<i>Pulp of wood, paper, paperboard and articles thereof</i>						
Materiały i artykuły włókiennicze .....	692374,4	159289	176901	876875,0	201582	223659
<i>Textiles and textile articles</i>						
Obuwie, nakrycia głowy, itp. .... <i>Footwear, headgear, etc.</i>	69841,4	16056	17802	110542,1	25475	28296
Artykuły z kamienia, wyroby ceramiczne, szkło .....	429005,5	98704	109719	904387,0	208111	231012
<i>Articles of stone, ceramic products, glass</i>						
Metale nieszlachetne i artykuły z nich .....	2751950,7	633049	702866	3387132,3	779860	866261
<i>Base metals and articles thereof</i>						
Maszyny i urządzenia, sprzęt elektryczny i elektrotechniczny .....	6178513,2	1421247	1577163	12904435,3	2969067	3294597
<i>Machinery and mechanical appliances, electrical and electrotechnical equipment</i>						
Sprzęt transportowy .....	6202458,3	1429279	1587549	7031249,3	1618544	1797577
<i>Transport equipment</i>						

**TABL. 28. IMPORT I EKSPORT WEDŁUG WAŻNIEJSZYCH KRAJÓW  
 Z WYMIENIENIEM SEKCJI CN W 2016 R. (cd.)**  
**IMPORTS AND EXPORTS BY MAJOR COUNTRIES AND CN SECTIONS**  
**IN 2016 (cont.)**

WAŻNIEJSZE KRAJE MAJOR COUNTRIES SEKCJE SECTIONS	Import <i>Imports</i>			Eksport <i>Exports</i>		
	w tys. zł <i>in thous. zł</i>	w tys. euro <i>in thous. euro</i>	w tys. dol. USA <i>in thous. USD</i>	w tys. zł <i>in thous. zł</i>	w tys. euro <i>in thous. euro</i>	w tys. dol. USA <i>in thous. USD</i>
<b>Francja (dok.) <i>France (cont.)</i></b>						
Przyrządy i aparatura, optyczne, fotograficzne, pomiarowe, kontrolne, itp. .... <i>Optical, photographic, measuring, checking instruments, etc.</i>	708962,1	162986	180574	649202,5	149271	165528
Artykuły przemysłowe różne — meble, prefabrykaty budynków, zabawki, itp. .... <i>Miscellaneous manufactured articles</i>	532295,6	122470	135862	3308637,3	761220	844545
<b>Grecja <i>Greece</i></b>						
<b>OGÓŁEM <i>TOTAL</i></b> .....	<b>1987640,8</b>	<b>458652</b>	<b>507958</b>	<b>3519531,5</b>	<b>811300</b>	<b>900233</b>
Zwierzęta żywe; produkty pochodzenia zwierzęcego .....	20816,8	4780	5279	282448,1	64984	72200
<i>Live animals; animal products</i>						
Produkty pochodzenia roślinnego .....	295091,2	67795	74907	150825,1	34725	38560
<i>Vegetable products</i>						
Przetwory spożywcze .....	350461,2	80713	89425	398315,1	91689	101809
<i>Prepared foodstuffs</i>						
Produkty mineralne .....	26622,5	6191	6911	38794,7	8919	9907
<i>Mineral products</i>						
Produkty przemysłu chemicznego .....	238027,1	54764	60740	322990,9	74289	82417
<i>Products of the chemical industry</i>						
Tworzywa sztuczne i kauczuk oraz artykuły z nich .....	104299,1	24009	26722	262662,1	60368	66984
<i>Plastics and rubber and articles thereof</i>						
Ścier drzewny, papier, tektura i artykuły z nich .....	26533,0	6098	6789	61826,5	14274	15851
<i>Pulp of wood, paper, paperboard and articles thereof</i>						
Materiały i artykuły włókiennicze .....	32409,1	7467	8296	54522,5	12549	13896
<i>Textiles and textile articles</i>						
Metale nieszlachetne i artykuły z nich .....	413792,2	95042	104990	210075,5	48330	54006
<i>Base metals and articles thereof</i>						
Maszyny i urządzenia, sprzęt elektryczny i elektrotechniczny .....	43251,2	9964	11044	829400,4	190925	211512
<i>Machinery and mechanical appliances, electrical and electrotechnical equipment</i>						
Sprzęt transportowy .....	391777,1	91563	101478	581871,0	135266	149881
<i>Transport equipment</i>						
Przyrządy i aparatura, optyczne, fotograficzne, pomiarowe, kontrolne, itp. .... <i>Optical, photographic, measuring, checking instruments, etc.</i>	15020,5	3457	3831	106181,1	24473	27125
Artykuły przemysłowe różne — meble, prefabrykaty budynków, zabawki, itp. .... <i>Miscellaneous manufactured articles</i>	3318,1	766	852	115300,5	26535	29472

**TABL. 28. IMPORT I EKSPORT WEDŁUG WAŻNIEJSZYCH KRAJÓW  
Z WYMIENIENIEM SEKCJI CN W 2016 R. (cd.)  
IMPORTS AND EXPORTS BY MAJOR COUNTRIES AND CN SECTIONS  
IN 2016 (cont.)**

WAŻNIEJSZE KRAJE MAJOR COUNTRIES SEKCJE SECTIONS	Import <i>Imports</i>			Eksport <i>Exports</i>		
	w tys. zł <i>in thous. zł</i>	w tys. euro <i>in thous. euro</i>	w tys. dol. USA <i>in thous. USD</i>	w tys. zł <i>in thous. zł</i>	w tys. euro <i>in thous. euro</i>	w tys. dol. USA <i>in thous. USD</i>
<b>Hiszpania <i>Spain</i></b>						
<b>OGÓŁEM <i>TOTAL</i></b> .....	<b>17866898,8</b>	<b>4111128</b>	<b>4560486</b>	<b>21828399,7</b>	<b>5023543</b>	<b>5576567</b>
Zwierzęta żywe; produkty pochodzenia zwierzęcego .....	858688,9	197458	219168	979344,0	225243	249746
<i>Live animals; animal products</i>						
Produkty pochodzenia roślinnego .....	2509406,2	577101	637619	373885,0	86165	95711
<i>Vegetable products</i>						
Przetwory spożywcze .....	835632,4	192275	213372	1202471,4	276667	307552
<i>Prepared foodstuffs</i>						
Produkty mineralne .....	74622,6	17203	19081	231252,2	53282	59152
<i>Mineral products</i>						
Produkty przemysłu chemicznego .....	2046740,4	470917	522259	1936644,3	445559	494727
<i>Products of the chemical industry</i>						
Tworzywa sztuczne i kauczuk oraz artykuły z nich .....	1483035,1	341284	379042	1426846,0	328444	364841
<i>Plastics and rubber and articles thereof</i>						
Drewno i artykuły z drewna .....	63663,7	14630	16229	176799,3	40673	45227
<i>Wood and articles of wood</i>						
Ścier drzewny, papier, tektura i artykuły z nich .....	346323,9	79672	88328	371489,3	85480	94877
<i>Pulp of wood, paper, paperboard and articles thereof</i>						
Materiały i artykuły włókiennicze .....	479884,9	110412	122631	516656,0	118961	132170
<i>Textiles and textile articles</i>						
Obuwie, nakrycia głowy, itp. ....	81657,1	18774	20849	61607,7	14198	15788
<i>Footwear, headgear, etc.</i>						
Artykuły z kamienia, wyroby ceramiczne, szkło .....	383679,5	88238	97954	313911,7	72241	80301
<i>Articles of stone, ceramic products, glass</i>						
Metale nieszlachetne i artykuły z nich .....	1877465,6	432130	479634	1089319,9	250822	278030
<i>Base metals and articles thereof</i>						
Maszyny i urządzenia, sprzęt elektryczny i elektrotechniczny .....	2915032,0	670965	745171	6023467,4	1386306	1538365
<i>Machinery and mechanical appliances, electrical and electrotechnical equipment</i>						
Sprzęt transportowy .....	3440980,3	791874	879225	4864634,2	1119343	1242791
<i>Transport equipment</i>						
Przyrządy i aparatura, optyczne, fotograficzne, pomiarowe, kontrolne, itp. ....	118715,2	27330	30292	220559,3	50766	56362
<i>Optical, photographic, measuring, checking instruments, etc.</i>						
Artykuły przemysłowe różne — meble, prefabrykaty budynków, zabawki, itp. ....	185250,4	42645	47264	1929522,4	444087	492847
<i>Miscellaneous manufactured articles</i>						
<b>Holandia <i>Netherlands</i></b>						
<b>OGÓŁEM <i>TOTAL</i></b> .....	<b>30216525,8</b>	<b>6951305</b>	<b>7710004</b>	<b>36004351,8</b>	<b>8282090</b>	<b>9181119</b>
Zwierzęta żywe; produkty pochodzenia zwierzęcego .....	1530150,1	351939	390355	1799347,7	413939	459081
<i>Live animals; animal products</i>						

TABL. 28. **IMPORT I EKSPORT WEDŁUG WAŻNIEJSZYCH KRAJÓW  
Z WYMIENIENIEM SEKCJI CN W 2016 R. (cd.)**  
**IMPORTS AND EXPORTS BY MAJOR COUNTRIES AND CN SECTIONS  
IN 2016 (cont.)**

WAŻNIEJSZE KRAJE MAJOR COUNTRIES SEKCJE SECTIONS	Import <i>Imports</i>			Eksport <i>Exports</i>		
	w tys. zł <i>in thous. zł</i>	w tys. euro <i>in thous. euro</i>	w tys. dol. USA <i>in thous. USD</i>	w tys. zł <i>in thous. zł</i>	w tys. euro <i>in thous. euro</i>	w tys. dol. USA <i>in thous. USD</i>
<b>Holandia (dok.) <i>Netherlands (cont.)</i></b>						
Produkty pochodzenia roślinnego .....	1936583,2	446003	495974	850343,2	195444	216176
<i>Vegetable products</i>						
Tłuszcze i oleje .....	807772,7	185840	206193	179451,0	41050	45816
<i>Fats and oils</i>						
Przetwory spożywcze .....	1993543,9	458669	508594	3147600,7	724313	802699
<i>Prepared foodstuffs</i>						
Produkty mineralne .....	332970,6	76549	85064	2489355,8	572114	632368
<i>Mineral products</i>						
Produkty przemysłu chemicznego .....	4624431,2	1063888	1180756	1891985,8	435760	482382
<i>Products of the chemical industry</i>						
Tworzywa sztuczne i kauczuk oraz artykuły z nich .....	3200315,4	736302	817329	1948821,8	448333	497385
<i>Plastics and rubber and articles thereof</i>						
Skóry i artykuły z nich .....	151534,5	34815	38578	189361,7	43640	48410
<i>Raw hides and skins, articles thereof</i>						
Drewno i artykuły z drewna .....	110009,4	25305	28093	507214,8	116687	129465
<i>Wood and articles of wood</i>						
Ścier drzewny, papier, tektura i artykuły z nich .....	560348,4	128943	142905	770741,0	177330	196772
<i>Pulp of wood, paper, paperboard and articles thereof</i>						
Materiały i artykuły włókiennicze .....	1109607,2	255369	283653	1905445,4	438104	486017
<i>Textiles and textile articles</i>						
Obuwie, nakrycia głowy, itp. ....	170301,2	39192	43605	176411,2	40558	45047
<i>Footwear, headgear, etc.</i>						
Artykuły z kamienia, wyroby ceramiczne, szkło .....	181380,8	41731	46376	413964,5	95276	105721
<i>Articles of stone, ceramic products, glass</i>						
Metale nieszlachetne i artykuły z nich .....	1795715,5	413484	459048	2291413,8	527131	585056
<i>Base metals and articles thereof</i>						
Maszyny i urządzenia, sprzęt elektryczny i elektrotechniczny .....	7446446,5	1711046	1893404	11440396,4	2631479	2916175
<i>Machinery and mechanical appliances, electrical and electrotechnical equipment</i>						
Sprzęt transportowy .....	3089035,0	711548	789895	2809931,0	646635	717796
<i>Transport equipment</i>						
Przyrządy i aparatura, optyczne, fotograficzne, pomiarowe, kontrolne, itp. ....	471788,0	108348	120082	295317,3	67930	75320
<i>Optical, photographic, measuring, checking instruments, etc.</i>						
Artykuły przemysłowe różne — meble, prefabrykaty budynków, zabawki, itp. ....	678765,2	156405	173521	2870981,0	660317	732723
<i>Miscellaneous manufactured articles</i>						
<b>Indie <i>India</i></b>						
<b>OGÓŁEM TOTAL .....</b>	<b>8234061,3</b>	<b>1892635</b>	<b>2099645</b>	<b>2626694,8</b>	<b>604037</b>	<b>669691</b>
Produkty pochodzenia roślinnego .....	293187,6	67443	74854	11028,0	2538	2804
<i>Vegetable products</i>						

**TABL. 28. IMPORT I EKSPORT WEDŁUG WAŻNIEJSZYCH KRAJÓW  
Z WYMIENIENIEM SEKCJI CN W 2016 R. (cd.)  
IMPORTS AND EXPORTS BY MAJOR COUNTRIES AND CN SECTIONS  
IN 2016 (cont.)**

WAŻNIEJSZE KRAJE MAJOR COUNTRIES SEKCJE SECTIONS	Import <i>Imports</i>			Eksport <i>Exports</i>		
	w tys. zł <i>in thous. zł</i>	w tys. euro <i>in thous. euro</i>	w tys. dol. USA <i>in thous. USD</i>	w tys. zł <i>in thous. zł</i>	w tys. euro <i>in thous. euro</i>	w tys. dol. USA <i>in thous. USD</i>
<b>Indie (dok.) India (cont.)</b>						
Przetwory spożywcze .....	261427,4	60127	66642	4891,7	1127	1254
<i>Prepared foodstuffs</i>						
Produkty mineralne .....	69486,1	15960	17727	374730,6	85938	95236
<i>Mineral products</i>						
Produkty przemysłu chemicznego .....	2876636,9	661028	733794	173616,4	39940	44348
<i>Products of the chemical industry</i>						
Tworzywa sztuczne i kauczuk oraz artykuły z nich .....	316778,7	72800	80737	202658,8	46523	51534
<i>Plastics and rubber and articles thereof</i>						
Skóry i artykuły z nich .....	171310,8	39392	43590	5970,6	1362	1498
<i>Raw hides and skins, articles thereof</i>						
Materiały i artykuły włókiennicze .....	1587646,7	364811	404860	13210,4	3029	3347
<i>Textiles and textile articles</i>						
Obuwie, nakrycia głowy, itp. ....	429837,7	98943	109648	3955,9	913	1008
<i>Footwear, headgear, etc.</i>						
Artykuły z kamienia, wyroby ceramiczne, szkło .....	218771,4	50250	55744	50713,2	11686	12893
<i>Articles of stone, ceramic products, glass</i>						
Perły, kamienie szlachetne, metale szlachetne i artykuły z nich .....	45967,2	10565	11740	160691,7	36724	41016
<i>Pearls, precious stones and metals, articles thereof</i>						
Metale nieszlachetne i artykuły z nich .....	583846,7	134069	148499	424724,6	97618	108226
<i>Base metals and articles thereof</i>						
Maszyny i urządzenia, sprzęt elektryczny i elektrotechniczny .....	651561,2	149755	165881	734361,0	168889	186819
<i>Machinery and mechanical appliances, electrical and electrotechnical equipment</i>						
Sprzęt transportowy .....	374576,8	86343	95992	305014,0	70709	78726
<i>Transport equipment</i>						
Przyrządy i aparatura, optyczne, fotograficzne, pomiarowe, kontrolne, itp. ....	163374,2	37505	41567	66095,8	15174	16802
<i>Optical, photographic, measuring, checking instruments, etc.</i>						
Artykuły przemysłowe różne — meble, prefabrykaty budynków, zabawki, itp. ....	125514,5	28884	31999	34026,3	7822	8650
<i>Miscellaneous manufactured articles</i>						
<b>Indonezja Indonesia</b>						
<b>OGÓŁEM TOTAL .....</b>	<b>2527146,9</b>	<b>581120</b>	<b>644028</b>	<b>430585,6</b>	<b>98863</b>	<b>109514</b>
Zwierzęta żywe; produkty pochodzenia zwierzęcego .....	9185,0	2113	2335	82448,2	18951	21016
<i>Live animals; animal products</i>						
Produkty pochodzenia roślinnego .....	94618,1	21735	24012	4345,5	999	1107
<i>Vegetable products</i>						
Produkty przemysłu chemicznego .....	197755,7	45518	50471	123617,4	28383	31420
<i>Products of the chemical industry</i>						

**TABL. 28. IMPORT I EKSPORT WEDŁUG WAŻNIEJSZYCH KRAJÓW  
Z WYMIENIENIEM SEKCJI CN W 2016 R. (cd.)  
IMPORTS AND EXPORTS BY MAJOR COUNTRIES AND CN SECTIONS  
IN 2016 (cont.)**

WAŻNIEJSZE KRAJE MAJOR COUNTRIES SEKCJE SECTIONS	Import <i>Imports</i>			Eksport <i>Exports</i>		
	w tys. zł <i>in thous. zł</i>	w tys. euro <i>in thous. euro</i>	w tys. dol. USA <i>in thous. USD</i>	w tys. zł <i>in thous. zł</i>	w tys. euro <i>in thous. euro</i>	w tys. dol. USA <i>in thous. USD</i>
<b>Indonezja (dok.)    <i>Indonesia (cont.)</i></b>						
Tworzywa sztuczne i kauczuk oraz artykuły z nich .....	259332,8	59598	66134	21675,1	4984	5510
<i>Plastics and rubber and articles thereof</i>						
Materiały i artykuły włókiennicze .....	448462,1	102959	114130	1116,0	258	288
<i>Textiles and textile articles</i>						
Obuwie, nakrycia głowy, itp. ....	232776,9	53468	59384	56,1	13	14
<i>Footwear, headgear, etc.</i>						
Maszyny i urządzenia, sprzęt elektryczny i elektrotechniczny .....	650362,8	149581	165445	116023,8	26597	29398
<i>Machinery and mechanical appliances, electrical and electrotechnical equipment</i>						
Przyrządy i aparatura, optyczne, fotograficzne, pomiarowe, kontrolne, itp. ....	243937,1	56168	62335	10027,6	2309	2543
<i>Optical, photographic, measuring, checking instruments, etc.</i>						
Artykuły przemysłowe różne — meble, prefabrykaty budynków, zabawki, itp. ....	128335,9	29455	32734	4736,8	1096	1217
<i>Miscellaneous manufactured articles</i>						
<b>Irlandia    <i>Ireland</i></b>						
<b>OGÓŁEM TOTAL .....</b>	<b>6569955,8</b>	<b>1510612</b>	<b>1674227</b>	<b>2998824,2</b>	<b>690074</b>	<b>765525</b>
Zwierzęta żywe; produkty pochodzenia zwierzęcego .....	545554,1	125599	139267	267534,4	61535	68310
<i>Live animals; animal products</i>						
Przetwory spożywcze .....	192326,3	44269	49118	489569,9	112629	125052
<i>Prepared foodstuffs</i>						
Produkty mineralne .....	5118,5	1174	1297	85122,7	19556	21817
<i>Mineral products</i>						
Produkty przemysłu chemicznego .....	3454059,1	793697	878610	152714,3	35221	39064
<i>Products of the chemical industry</i>						
Tworzywa sztuczne i kauczuk oraz artykuły z nich .....	112759,1	25957	28799	143043,7	32912	36521
<i>Plastics and rubber and articles thereof</i>						
Drewno i artykuły z drewna .....	3489,9	803	892	83582,4	19250	21355
<i>Wood and articles of wood</i>						
Ścier drzewny, papier, tektura i artykuły z nich .....	135943,5	31203	34445	49735,0	11456	12735
<i>Pulp of wood, paper, paperboard and articles thereof</i>						
Materiały i artykuły włókiennicze .....	56655,3	13038	14425	84854,9	19537	21738
<i>Textiles and textile articles</i>						
Metale nieszlachetne i artykuły z nich .....	67861,4	15605	17314	97358,0	22437	24929
<i>Base metals and articles thereof</i>						
Maszyny i urządzenia, sprzęt elektryczny i elektrotechniczny .....	1366342,0	314022	348547	662172,2	152267	168579
<i>Machinery and mechanical appliances, electrical and electrotechnical equipment</i>						
Sprzęt transportowy .....	158354,1	36697	41011	433009,7	99670	110348
<i>Transport equipment</i>						

TABL. 28. **IMPORT I EKSPORT WEDŁUG WAŻNIEJSZYCH KRAJÓW  
Z WYMIENIENIEM SEKCJI CN W 2016 R. (cd.)**  
**IMPORTS AND EXPORTS BY MAJOR COUNTRIES AND CN SECTIONS  
IN 2016 (cont.)**

WAŻNIEJSZE KRAJE MAJOR COUNTRIES SEKCJE SECTIONS	Import <i>Imports</i>			Eksport <i>Exports</i>		
	w tys. zł <i>in thous. zł</i>	w tys. euro <i>in thous. euro</i>	w tys. dol. USA <i>in thous. USD</i>	w tys. zł <i>in thous. zł</i>	w tys. euro <i>in thous. euro</i>	w tys. dol. USA <i>in thous. USD</i>
<b>Irlandia (dok.) Ireland (cont.)</b>						
Przyrządy i aparatura, optyczne, fotograficzne, pomiarowe, kontrolne, itp. .... <i>Optical, photographic, measuring, checking instruments, etc.</i>	414087,9	95318	105839	130687,7	30077	33531
Artykuły przemysłowe różne — meble, prefabrykaty budynków, zabawki, itp. .... <i>Miscellaneous manufactured articles</i>	20726,5	4780	5292	190131,4	43772	48552
<b>Izrael Israel</b>						
<b>OGÓLEM TOTAL</b> .....	<b>1362117,2</b>	<b>313130</b>	<b>346552</b>	<b>2247634,6</b>	<b>516061</b>	<b>571802</b>
Zwierzęta żywe; produkty pochodzenia zwierzęcego .....	104,7	24	27	328972,9	75418	83419
<i>Live animals; animal products</i>						
Przetwory spożywcze .....	79088,9	18196	20191	400519,9	91907	101787
<i>Prepared foodstuffs</i>						
Produkty przemysłu chemicznego .....	285674,0	65547	72538	176267,5	40535	44924
<i>Products of the chemical industry</i>						
Tworzywa sztuczne i kauczuk oraz artykuły z nich .....	125696,6	28934	32052	61980,3	14229	15754
<i>Plastics and rubber and articles thereof</i>						
Ścier drzewny, papier, tektura i artykuły z nich .....	4457,4	1026	1136	76003,2	17458	19177
<i>Pulp of wood, paper, paperboard and articles thereof</i>						
Materiały i artykuły włókiennicze .....	57461,5	13219	14656	20913,8	4808	5323
<i>Textiles and textile articles</i>						
Metale nieszlachetne i artykuły z nich .....	72017,2	16560	18347	116461,8	26749	29613
<i>Base metals and articles thereof</i>						
Maszyny i urządzenia, sprzęt elektryczny i elektrotechniczny .....	454623,4	104496	115578	356515,3	81821	90589
<i>Machinery and mechanical appliances, electrical and electrotechnical equipment</i>						
Sprzęt transportowy .....	44114,9	10196	11327	319430,8	73421	81772
<i>Transport equipment</i>						
Artykuły przemysłowe różne — meble, prefabrykaty budynków, zabawki, itp. .... <i>Miscellaneous manufactured articles</i>	27185,8	6229	6916	283144,6	65079	72176
<b>Japonia Japan</b>						
<b>OGÓLEM TOTAL</b> .....	<b>11606021,3</b>	<b>2670784</b>	<b>2961972</b>	<b>2319089,2</b>	<b>533675</b>	<b>590789</b>
Zwierzęta żywe; produkty pochodzenia zwierzęcego .....	2311,1	532	593	91330,5	20987	23102
<i>Live animals; animal products</i>						
Produkty przemysłu chemicznego .....	1231493,5	283467	313563	232769,5	53457	59149
<i>Products of the chemical industry</i>						

TABL. 28. **IMPORT I EKSPORT WEDŁUG WAŻNIEJSZYCH KRAJÓW  
Z WYMIENIENIEM SEKCJI CN W 2016 R. (cd.)**  
**IMPORTS AND EXPORTS BY MAJOR COUNTRIES AND CN SECTIONS  
IN 2016 (cont.)**

WAŻNIEJSZE KRAJE MAJOR COUNTRIES SEKCJE SECTIONS	Import <i>Imports</i>			Eksport <i>Exports</i>		
	w tys. zł <i>in thous. zł</i>	w tys. euro <i>in thous. euro</i>	w tys. dol. USA <i>in thous. USD</i>	w tys. zł <i>in thous. zł</i>	w tys. euro <i>in thous. euro</i>	w tys. dol. USA <i>in thous. USD</i>
<b>Japonia (dok.) Japan (cont.)</b>						
Tworzywa sztuczne i kauczuk oraz artykuły z nich .....	571449,5	131487	145943	83223,8	19122	21143
<i>Plastics and rubber and articles thereof</i>						
Materiały i artykuły włókiennicze .....	162486,5	37322	41383	53455,2	12269	13651
<i>Textiles and textile articles</i>						
Artykuły z kamienia, wyroby ceramiczne, szkło .....	103534,3	23824	26458	117908,0	27110	30140
<i>Articles of stone, ceramic products, glass</i>						
Metale nieszlachetne i artykuły z nich .....	591940,8	136282	151263	328540,5	75380	83596
<i>Base metals and articles thereof</i>						
Maszyny i urządzenia, sprzęt elektryczny i elektrotechniczny .....	4182162,4	961659	1066951	583116,8	134122	148245
<i>Machinery and mechanical appliances, electrical and electrotechnical equipment</i>						
Sprzęt transportowy .....	2618310,9	602868	669691	464242,4	107366	118543
<i>Transport equipment</i>						
Przyrządy i aparatura, optyczne, fotograficzne, pomiarowe, kontrolne, itp. ....	1516810,0	349009	386878	74378,7	17085	18889
<i>Optical, photographic, measuring, checking instruments, etc.</i>						
Artykuły przemysłowe różne — meble, prefabrykaty budynków, zabawki, itp. ....	528929,6	122126	134651	106455,9	24451	27040
<i>Miscellaneous manufactured articles</i>						
<b>Kanada Canada</b>						
<b>OGÓŁEM TOTAL .....</b>	<b>1436470,9</b>	<b>330299</b>	<b>366337</b>	<b>5425515,7</b>	<b>1248449</b>	<b>1384771</b>
Zwierzęta żywe; produkty pochodzenia zwierzęcego .....	54164,3	12460	13758	85856,8	19739	21841
<i>Live animals; animal products</i>						
Przetwory spożywcze .....	117730,1	27027	29874	200424,0	46101	51153
<i>Prepared foodstuffs</i>						
Produkty przemysłu chemicznego .....	177279,9	40746	45224	138741,1	31932	35483
<i>Products of the chemical industry</i>						
Tworzywa sztuczne i kauczuk oraz artykuły z nich .....	68210,9	15667	17384	214005,4	49139	54398
<i>Plastics and rubber and articles thereof</i>						
Skóry i artykuły z nich .....	20358,6	4672	5170	734541,1	169754	188137
<i>Raw hides and skins, articles thereof</i>						
Metale nieszlachetne i artykuły z nich .....	113469,6	26147	28992	151084,4	34810	38652
<i>Base metals and articles thereof</i>						
Maszyny i urządzenia, sprzęt elektryczny i elektrotechniczny .....	566707,6	130432	144790	2478606,1	569153	630541
<i>Machinery and mechanical appliances, electrical and electrotechnical equipment</i>						
Sprzęt transportowy .....	80008,6	18303	20340	783621,3	181049	202269
<i>Transport equipment</i>						



**TABL. 28. IMPORT I EKSPORT WEDŁUG WAŻNIEJSZYCH KRAJÓW  
Z WYMIENIENIEM SEKCJI CN W 2016 R. (cd.)  
IMPORTS AND EXPORTS BY MAJOR COUNTRIES AND CN SECTIONS  
IN 2016 (cont.)**

WAŻNIEJSZE KRAJE MAJOR COUNTRIES  SEKCJE SECTIONS	Import <i>Imports</i>			Eksport <i>Exports</i>		
	w tys. zł <i>in thous. zł</i>	w tys. euro <i>in thous. euro</i>	w tys. dol. USA <i>in thous. USD</i>	w tys. zł <i>in thous. zł</i>	w tys. euro <i>in thous. euro</i>	w tys. dol. USA <i>in thous. USD</i>
<b>Kanada (dok.) Canada (cont.)</b>						
Przyrządy i aparatura, optyczne, fotograficzne, pomiarowe, kontrolne, itp. .... <i>Optical, photographic, measuring, checking instruments, etc.</i>	61376,9	14144	15668	188862,9	43417	48063
Artykuły przemysłowe różne — meble, prefabrykaty budynków, zabawki, itp. .... <i>Miscellaneous manufactured articles</i>	14062,1	3243	3590	291308,7	66943	73840
<b>Kazachstan Kazakhstan</b>						
<b>OGÓŁEM TOTAL</b> .....	<b>2118901,4</b>	<b>485699</b>	<b>538532</b>	<b>1276960,4</b>	<b>293593</b>	<b>325635</b>
Zwierzęta żywe; produkty pochodzenia zwierzęcego .... <i>Live animals; animal products</i>	71886,2	16555	18341	27964,0	6441	7193
Produkty pochodzenia roślinnego .... <i>Vegetable products</i>	67731,9	15584	17278	100649,4	23212	25795
Przetwory spożywcze .... <i>Prepared foodstuffs</i>	3,9	1	1	70865,4	16282	18092
Produkty mineralne .... <i>Mineral products</i>	1738111,3	398028	441536	5077,0	1166	1297
Produkty przemysłu chemicznego .... <i>Products of the chemical industry</i>	141086,1	32554	35864	258687,3	59463	65910
Tworzywa sztuczne i kauczuk oraz artykuły z nich .... <i>Plastics and rubber and articles thereof</i>	0,5	0	0	73905,4	16989	18896
Metale nieszlachetne i artykuły z nich .... <i>Base metals and articles thereof</i>	87824,1	20151	22362	112985,2	26019	28928
Maszyny i urządzenia, sprzęt elektryczny i elektrotechniczny .... <i>Machinery and mechanical appliances, electrical and electrotechnical equipment</i>	3779,2	875	983	373732,2	85896	95067
<b>Korea Południowa South Korea</b>						
<b>OGÓŁEM TOTAL</b> .....	<b>13338852,1</b>	<b>3066817</b>	<b>3395146</b>	<b>1990754,8</b>	<b>457626</b>	<b>506529</b>
Produkty pochodzenia roślinnego .... <i>Vegetable products</i>	1519,2	348	388	89892,0	20692	22936
Przetwory spożywcze .... <i>Prepared foodstuffs</i>	51966,0	11948	13240	67710,5	15552	17187
Produkty przemysłu chemicznego .... <i>Products of the chemical industry</i>	317635,5	72996	80695	173750,3	39964	44209
Tworzywa sztuczne i kauczuk oraz artykuły z nich .... <i>Plastics and rubber and articles thereof</i>	1644409,3	378052	419133	70882,5	16301	18083
Materiały i artykuły włókiennicze .... <i>Textiles and textile articles</i>	449645,8	103413	114628	11598,1	2669	2954
Artykuły z kamienia, wyroby ceramiczne, szkło .... <i>Articles of stone, ceramic products, glass</i>	50030,2	11497	12768	251507,8	57811	64022

**TABL. 28. IMPORT I EKSPORT WEDŁUG WAŻNIEJSZYCH KRAJÓW  
Z WYMIENIENIEM SEKCJI CN W 2016 R. (cd.)  
IMPORTS AND EXPORTS BY MAJOR COUNTRIES AND CN SECTIONS  
IN 2016 (cont.)**

WAŻNIEJSZE KRAJE MAJOR COUNTRIES SEKCJE SECTIONS	Import <i>Imports</i>			Eksport <i>Exports</i>		
	w tys. zł <i>in thous. zł</i>	w tys. euro <i>in thous. euro</i>	w tys. dol. USA <i>in thous. USD</i>	w tys. zł <i>in thous. zł</i>	w tys. euro <i>in thous. euro</i>	w tys. dol. USA <i>in thous. USD</i>
<b>Korea Południowa (dok.) <i>South Korea (cont.)</i></b>						
Metale nieszlachetne i artykuły z nich .....	1227792,2	282261	312783	418288,9	96114	106132
<i>Base metals and articles thereof</i>						
Maszyny i urządzenia, sprzęt elektryczny i elektrotechniczny .....	6606811,7	1518928	1681037	605625,6	139208	154319
<i>Machinery and mechanical appliances, electrical and electrotechnical equipment</i>						
Sprzęt transportowy .....	1648603,7	379445	420592	88036,5	20242	22405
<i>Transport equipment</i>						
Przyrządy i aparatura, optyczne, fotograficzne, pomiarowe, kontrolne, itp. ....	829206,1	190906	211632	100532,3	23100	25573
<i>Optical, photographic, measuring, checking instruments, etc.</i>						
Broń i amunicja .....	277790,4	63348	68679	1431,2	328	364
<i>Arms and ammunition</i>						
Artykuły przemysłowe różne — meble, prefabrykaty budynków, zabawki, itp. ....	134152,5	30860	34201	43265,1	9960	11044
<i>Miscellaneous manufactured articles</i>						
<b>Liberia <i>Liberia</i></b>						
<b>OGÓŁEM TOTAL .....</b>	<b>796271,9</b>	<b>183289</b>	<b>203443</b>	<b>703660,7</b>	<b>162283</b>	<b>180998</b>
Produkty mineralne .....	89076,9	20299	22447	1197,9	275	304
<i>Mineral products</i>						
Sprzęt transportowy .....	690176,9	159082	176698	671376,9	154863	172781
<i>Transport equipment</i>						
<b>Litwa <i>Lithuania</i></b>						
<b>OGÓŁEM TOTAL .....</b>	<b>5322872,9</b>	<b>1224004</b>	<b>1356794</b>	<b>11351012,3</b>	<b>2611138</b>	<b>2898468</b>
Zwierzęta żywe; produkty pochodzenia zwierzęcego .....	619502,1	142518	158112	705398,0	162249	180054
<i>Live animals; animal products</i>						
Produkty pochodzenia roślinnego .....	166417,0	38256	42338	482574,8	111044	123554
<i>Vegetable products</i>						
Przetwory spożywcze .....	361878,8	83245	92115	1164070,4	267752	297104
<i>Prepared foodstuffs</i>						
Produkty mineralne .....	1029750,9	236604	261450	183616,6	42123	46257
<i>Mineral products</i>						
Produkty przemysłu chemicznego .....	529072,8	121522	134745	1407582,4	323898	359869
<i>Products of the chemical industry</i>						
Tworzywa sztuczne i kauczuk oraz artykuły z nich .....	720348,6	165715	183954	1061554,6	244213	271278
<i>Plastics and rubber and articles thereof</i>						
Skóry i artykuły z nich .....	63598,5	14575	16076	56512,4	12964	14436
<i>Raw hides and skins, articles thereof</i>						
Drewno i artykuły z drewna .....	215287,1	49567	54998	473373,4	108903	120876
<i>Wood and articles of wood</i>						

TABL. 28. **IMPORT I EKSPORT WEDŁUG WAŻNIEJSZYCH KRAJÓW  
Z WYMIENIENIEM SEKCJI CN W 2016 R. (cd.)**  
**IMPORTS AND EXPORTS BY MAJOR COUNTRIES AND CN SECTIONS  
IN 2016 (cont.)**

WAŻNIEJSZE KRAJE MAJOR COUNTRIES SEKCJE SECTIONS	Import <i>Imports</i>			Eksport <i>Exports</i>		
	w tys. zł <i>in thous. zł</i>	w tys. euro <i>in thous. euro</i>	w tys. dol. USA <i>in thous. USD</i>	w tys. zł <i>in thous. zł</i>	w tys. euro <i>in thous. euro</i>	w tys. dol. USA <i>in thous. USD</i>
<b>Litwa (dok.) Lithuania (cont.)</b>						
Ścier drzewny, papier, tektura i artykuły z nich .....	153870,9	35383	39261	394770,3	90847	100821
<i>Pulp of wood, paper, paperboard and articles thereof</i>						
Materiały i artykuły włókiennicze .....	98929,9	22761	25292	463807,7	106683	118371
<i>Textiles and textile articles</i>						
Obuwie, nakrycia głowy, itp. ....	12657,7	2906	3216	107905,9	24828	27593
<i>Footwear, headgear, etc.</i>						
Artykuły z kamienia, wyroby ceramiczne, szkło .....	114773,5	26410	29390	351537,3	80872	89852
<i>Articles of stone, ceramic products, glass</i>						
Metale nieszlachetne i artykuły z nich .....	361346,2	83158	92295	1145830,5	263674	292997
<i>Base metals and articles thereof</i>						
Maszyny i urządzenia, sprzęt elektryczny i elektrotechniczny .....	294553,0	67734	75071	1673348,5	384999	426995
<i>Machinery and mechanical appliances, electrical and electrotechnical equipment</i>						
Sprzęt transportowy .....	192344,3	44303	49287	959437,0	220507	244877
<i>Transport equipment</i>						
Przyrządy i aparatura, optyczne, fotograficzne, pomiarowe, kontrolne, itp. ....	22802,1	5240	5819	128699,7	29608	32874
<i>Optical, photographic, measuring, checking instruments, etc.</i>						
Artykuły przemysłowe różne — meble, prefabrykaty budynków, zabawki, itp. ....	332059,7	76354	84745	507772,7	116847	129504
<i>Miscellaneous manufactured articles</i>						
<b>Luksemburg Luxembourg</b>						
<b>OGÓŁEM TOTAL .....</b>	<b>1109980,1</b>	<b>255457</b>	<b>283587</b>	<b>997062,7</b>	<b>229339</b>	<b>254353</b>
Produkty pochodzenia roślinnego .....	10430,1	2394	2654	16154,9	3715	4114
<i>Vegetable products</i>						
Przetwory spożywcze .....	3034,6	695	758	28848,8	6641	7369
<i>Prepared foodstuffs</i>						
Produkty przemysłu chemicznego .....	84132,0	19293	21356	99014,1	22782	25295
<i>Products of the chemical industry</i>						
Tworzywa sztuczne i kauczuk oraz artykuły z nich .....	196655,8	45281	50256	173494,3	39894	44164
<i>Plastics and rubber and articles thereof</i>						
Drewno i artykuły z drewna .....	4231,4	966	1085	22700,5	5217	5824
<i>Wood and articles of wood</i>						
Ścier drzewny, papier, tektura i artykuły z nich .....	96245,2	22179	24624	34276,0	7904	8773
<i>Pulp of wood, paper, paperboard and articles thereof</i>						
Materiały i artykuły włókiennicze .....	52959,3	12224	13613	18941,4	4353	4829
<i>Textiles and textile articles</i>						
Metale nieszlachetne i artykuły z nich .....	403870,7	92943	103295	204889,1	47134	52241
<i>Base metals and articles thereof</i>						

TABL. 28. **IMPORT I EKSPORT WEDŁUG WAŻNIEJSZYCH KRAJÓW  
Z WYMIENIENIEM SEKCJI CN W 2016 R. (cd.)**  
**IMPORTS AND EXPORTS BY MAJOR COUNTRIES AND CN SECTIONS  
IN 2016 (cont.)**

WAŻNIEJSZE KRAJE MAJOR COUNTRIES SEKCJE SECTIONS	Import <i>Imports</i>			Eksport <i>Exports</i>		
	w tys. zł <i>in thous. zł</i>	w tys. euro <i>in thous. euro</i>	w tys. dol. USA <i>in thous. USD</i>	w tys. zł <i>in thous. zł</i>	w tys. euro <i>in thous. euro</i>	w tys. dol. USA <i>in thous. USD</i>
<b>Luksemburg (dok.) <i>Luxembourg (cont.)</i></b>						
Maszyny i urządzenia, sprzęt elektryczny i elektrotechniczny .....	123309,7	28390	31441	160344,4	36867	40902
<i>Machinery and mechanical appliances, electrical and electrotechnical equipment</i>						
Sprzęt transportowy .....	35606,5	8184	9093	163357,9	37543	41664
<i>Transport equipment</i>						
Przyrządy i aparatura, optyczne, fotograficzne, pomiarowe, kontrolne, itp. ....	10846,5	2494	2764	17061,2	3928	4364
<i>Optical, photographic, measuring, checking instruments, etc.</i>						
Artykuły przemysłowe różne — meble, prefabrykaty budynków, zabawki, itp. ....	53180,8	12255	13583	36582,1	8432	9351
<i>Miscellaneous manufactured articles</i>						
<b>Łotwa <i>Latvia</i></b>						
<b>OGÓŁEM TOTAL .....</b>	<b>1413571,0</b>	<b>325320</b>	<b>361202</b>	<b>5767302,6</b>	<b>1326781</b>	<b>1472970</b>
Zwierzęta żywe; produkty pochodzenia zwierzęcego .....	181642,3	41810	46398	355051,2	81601	90520
<i>Live animals; animal products</i>						
Produkty pochodzenia roślinnego .....	39458,7	9081	10104	245154,5	56424	62584
<i>Vegetable products</i>						
Przetwory spożywcze .....	75834,6	17450	19379	550274,8	126479	140295
<i>Prepared foodstuffs</i>						
Produkty mineralne .....	163670,0	37670	41598	45520,9	10436	11560
<i>Mineral products</i>						
Produkty przemysłu chemicznego .....	54593,1	12548	13942	638230,3	147010	163401
<i>Products of the chemical industry</i>						
Tworzywa sztuczne i kauczuk oraz artykuły z nich .....	45305,4	10423	11582	442233,8	101737	113047
<i>Plastics and rubber and articles thereof</i>						
Drewno i artykuły z drewna .....	187516,5	43158	47983	94569,6	21762	24158
<i>Wood and articles of wood</i>						
Ścier drzewny, papier, tektura i artykuły z nich .....	29927,7	6883	7625	204194,1	46979	52116
<i>Pulp of wood, paper, paperboard and articles thereof</i>						
Materiały i artykuły włókiennicze .....	25950,7	5972	6652	252947,1	58173	64670
<i>Textiles and textile articles</i>						
Artykuły z kamienia, wyroby ceramiczne, szkło .....	50850,6	11700	13010	160612,5	36971	41141
<i>Articles of stone, ceramic products, glass</i>						
Metale nieszlachetne i artykuły z nich .....	356310,5	82023	91207	496035,6	114154	126777
<i>Base metals and articles thereof</i>						
Maszyny i urządzenia, sprzęt elektryczny i elektrotechniczny .....	107002,3	24609	27309	1373928,0	316180	350935
<i>Machinery and mechanical appliances, electrical and electrotechnical equipment</i>						

**TABL. 28. IMPORT I EKSPORT WEDŁUG WAŻNIEJSZYCH KRAJÓW  
Z WYMIENIENIEM SEKCJI CN W 2016 R. (cd.)**  
**IMPORTS AND EXPORTS BY MAJOR COUNTRIES AND CN SECTIONS**  
**IN 2016 (cont.)**

WAŻNIEJSZE KRAJE MAJOR COUNTRIES SEKCJE SECTIONS	Import <i>Imports</i>			Eksport <i>Exports</i>		
	w tys. zł <i>in thous. zł</i>	w tys. euro <i>in thous. euro</i>	w tys. dol. USA <i>in thous. USD</i>	w tys. zł <i>in thous. zł</i>	w tys. euro <i>in thous. euro</i>	w tys. dol. USA <i>in thous. USD</i>
<b>Łotwa (dok.) Latvia (cont.)</b>						
Sprzęt transportowy .....	38047,3	8768	9742	444661,9	102231	113528
<i>Transport equipment</i>						
Artykuły przemysłowe różne — meble, pre- fabrykaty budynków, zabawki, itp. ....	39865,7	9180	10176	273252,4	62872	69754
<i>Miscellaneous manufactured articles</i>						
<b>Malezja Malaysia</b>						
<b>OGÓŁEM TOTAL .....</b>	<b>2566600,8</b>	<b>590297</b>	<b>654086</b>	<b>601013,8</b>	<b>137981</b>	<b>152603</b>
Zwierzęta żywe; produkty pochodzenia zwie- rzęcego .....	770,7	177	197	45203,8	10381	11496
<i>Live animals; animal products</i>						
Przetwory spożywcze .....	10639,8	2457	2746	20804,3	4792	5303
<i>Prepared foodstuffs</i>						
Produkty przemysłu chemicznego .....	105065,0	24195	26832	41112,5	9457	10499
<i>Products of the chemical industry</i>						
Tworzywa sztuczne i kauczuk oraz artykuły z nich .....	301771,8	69295	76698	31180,9	7161	7915
<i>Plastics and rubber and articles thereof</i>						
Metale nieszlachetne i artykuły z nich .....	76766,1	17653	19489	161857,0	37164	41129
<i>Base metals and articles thereof</i>						
Maszyny i urządzenia, sprzęt elektryczny i elektrotechniczny .....	1706038,2	392484	435077	150678,2	34571	38092
<i>Machinery and mechanical appliances, elec- trical and electrotechnical equipment</i>						
Sprzęt transportowy .....	73538,2	16925	18752	21095,1	4908	5501
<i>Transport equipment</i>						
Przyrządy i aparatura, optyczne, fotogra- ficzne, pomiarowe, kontrolne, itp. ....	100237,2	23014	25515	81884,2	18696	20641
<i>Optical, photographic, measuring, checking instruments, etc.</i>						
Artykuły przemysłowe różne — meble, pre- fabrykaty budynków, zabawki, itp. ....	96629,7	22195	24495	14565,6	3341	3698
<i>Miscellaneous manufactured articles</i>						
<b>Meksyk Mexico</b>						
<b>OGÓŁEM TOTAL .....</b>	<b>2134673,0</b>	<b>490578</b>	<b>543577</b>	<b>2081382,0</b>	<b>478435</b>	<b>530998</b>
Produkty pochodzenia roślinnego .....	45938,3	10556	11692	39886,7	9158	10075
<i>Vegetable products</i>						
Przetwory spożywcze .....	62584,9	14388	15971	66708,0	15344	17037
<i>Prepared foodstuffs</i>						
Produkty przemysłu chemicznego .....	112298,3	25626	28303	212047,4	48745	54219
<i>Products of the chemical industry</i>						
Tworzywa sztuczne i kauczuk oraz artykuły z nich .....	91333,6	20997	23314	189185,3	43467	48196
<i>Plastics and rubber and articles thereof</i>						
Materiały i artykuły włókiennicze .....	34176,1	7862	8718	35544,6	8158	9029
<i>Textiles and textile articles</i>						

TABL. 28. **IMPORT I EKSPORT WEDŁUG WAŻNIEJSZYCH KRAJÓW  
Z WYMIENIENIEM SEKCJI CN W 2016 R. (cd.)**  
**IMPORTS AND EXPORTS BY MAJOR COUNTRIES AND CN SECTIONS  
IN 2016 (cont.)**

WAŻNIEJSZE KRAJE MAJOR COUNTRIES SEKCJE SECTIONS	Import <i>Imports</i>			Eksport <i>Exports</i>		
	w tys. zł <i>in thous. zł</i>	w tys. euro <i>in thous. euro</i>	w tys. dol. USA <i>in thous. USD</i>	w tys. zł <i>in thous. zł</i>	w tys. euro <i>in thous. euro</i>	w tys. dol. USA <i>in thous. USD</i>
<b>Meksyk (dok.) <i>Mexico (cont.)</i></b>						
Metale nieszlachetne i artykuły z nich .....	104489,8	24047	26653	184166,3	42337	46867
<i>Base metals and articles thereof</i>						
Maszyny i urządzenia, sprzęt elektryczny i elektrotechniczny .....	793829,0	182521	201997	822943,4	189230	210136
<i>Machinery and mechanical appliances, electrical and electrotechnical equipment</i>						
Sprzęt transportowy .....	482919,9	110927	122979	319105,2	73294	81463
<i>Transport equipment</i>						
Przyrządy i aparatura, optyczne, fotograficzne, pomiarowe, kontrolne, itp. ....	327368,9	75335	83574	55041,2	12645	14017
<i>Optical, photographic, measuring, checking instruments, etc.</i>						
Artykuły przemysłowe różne — meble, prefabrykaty budynków, zabawki, itp. ....	26664,3	6135	6808	87656,2	20167	22347
<i>Miscellaneous manufactured articles</i>						
<b>Niemcy <i>Germany</i></b>						
<b>OGÓŁEM TOTAL .....</b>	<b>183201468,3</b>	<b>42151043</b>	<b>46792456</b>	<b>220024259,8</b>	<b>50621335</b>	<b>56163852</b>
Zwierzęta żywe; produkty pochodzenia zwierzęcego .....	4146341,3	953764	1057747	8135352,5	1871325	2074301
<i>Live animals; animal products</i>						
Produkty pochodzenia roślinnego .....	2591048,7	596243	661923	5045750,5	1160414	1286797
<i>Vegetable products</i>						
Tłuszcze i oleje .....	1171644,8	269392	299121	342428,9	78787	87310
<i>Fats and oils</i>						
Przetwory spożywcze .....	7454201,6	1715521	1904032	10340707,9	2379723	2640296
<i>Prepared foodstuffs</i>						
Produkty mineralne .....	4591651,7	1055871	1171558	3423828,0	788055	874939
<i>Mineral products</i>						
Produkty przemysłu chemicznego .....	19874628,0	4571800	5073745	10763737,4	2475953	2744440
<i>Products of the chemical industry</i>						
Tworzywa sztuczne i kauczuk oraz artykuły z nich .....	19748567,1	4544121	5046286	17698249,1	4072475	4521486
<i>Plastics and rubber and articles thereof</i>						
Skóry i artykuły z nich .....	1173790,8	270131	300117	875202,2	201203	223066
<i>Raw hides and skins, articles thereof</i>						
Drewno i artykuły z drewna .....	1093208,2	251623	279314	5762057,8	1326316	1473171
<i>Wood and articles of wood</i>						
Ścier drzewny, papier, tektura i artykuły z nich .....	8001508,1	1841063	2042569	8879406,7	2042827	2264948
<i>Pulp of wood, paper, paperboard and articles thereof</i>						
Materiały i artykuły włókiennicze .....	5684861,9	1308577	1453262	12622736,5	2902647	3220098
<i>Textiles and textile articles</i>						
Obuwie, nakrycia głowy, itp. ....	679880,3	156451	173946	1939315,6	446240	495809
<i>Footwear, headgear, etc.</i>						
Artykuły z kamienia, wyroby ceramiczne, szkło .....	2598627,7	597758	663698	3851698,1	886253	983690
<i>Articles of stone, ceramic products, glass</i>						

**TABL. 28. IMPORT I EKSPORT WEDŁUG WAŻNIEJSZYCH KRAJÓW  
Z WYMIENIENIEM SEKCJI CN W 2016 R. (cd.)  
IMPORTS AND EXPORTS BY MAJOR COUNTRIES AND CN SECTIONS  
IN 2016 (cont.)**

WAŻNIEJSZE KRAJE MAJOR COUNTRIES SEKCJE SECTIONS	Import <i>Imports</i>			Eksport <i>Exports</i>		
	w tys. zł <i>in thous. zł</i>	w tys. euro <i>in thous. euro</i>	w tys. dol. USA <i>in thous. USD</i>	w tys. zł <i>in thous. zł</i>	w tys. euro <i>in thous. euro</i>	w tys. dol. USA <i>in thous. USD</i>
<b>Niemcy (dok.) <i>Germany (cont.)</i></b>						
Perły, kamienie szlachetne, metale szlachetne i artykuły z nich .....	399035,7	91894	101745	1017196,7	234082	260319
<i>Pearls, precious stones and metals, articles thereof</i>						
Metale nieszlachetne i artykuły z nich .....	24444470,1	5624615	6247177	23375059,8	5378121	5972235
<i>Base metals and articles thereof</i>						
Maszyny i urządzenia, sprzęt elektryczny i elektrotechniczny .....	44714072,2	10287554	11415899	50393693,7	11595425	12859953
<i>Machinery and mechanical appliances, electrical and electrotechnical equipment</i>						
Sprzęt transportowy .....	27183975,4	6254277	6947805	31484285,1	7242702	8039918
<i>Transport equipment</i>						
Przyrządy i aparatura, optyczne, fotograficzne, pomiarowe, kontrolne, itp. ....	3691463,8	849207	941910	3755022,9	863919	958521
<i>Optical, photographic, measuring, checking instruments, etc.</i>						
Artykuły przemysłowe różne — meble, prefabrykaty budynków, zabawki, itp. ....	3567358,2	821203	910752	20301081,7	4670857	5178110
<i>Miscellaneous manufactured articles</i>						
<b>Norwegia (dok.) <i>Norway (cont.)</i></b>						
<b>OGÓŁEM TOTAL .....</b>	<b>8235911,0</b>	<b>1894310</b>	<b>2099041</b>	<b>9648430,0</b>	<b>2222510</b>	<b>2465710</b>
Zwierzęta żywe; produkty pochodzenia zwierzęcego .....	3891619,9	895923	992362	13952,1	3206	3526
<i>Live animals; animal products</i>						
Produkty pochodzenia roślinnego .....	472,7	108	121	311342,0	71595	79429
<i>Vegetable products</i>						
Przetwory spożywcze .....	27241,0	6276	6922	196229,6	45137	50008
<i>Prepared foodstuffs</i>						
Produkty mineralne .....	326032,1	74436	80959	442176,4	101410	112050
<i>Mineral products</i>						
Produkty przemysłu chemicznego .....	263672,9	60615	67202	490572,4	112902	125283
<i>Products of the chemical industry</i>						
Tworzywa sztuczne i kauczuk oraz artykuły z nich .....	117950,6	27135	30100	318436,7	73224	81225
<i>Plastics and rubber and articles thereof</i>						
Drewno i artykuły z drewna .....	7346,3	1687	1869	373524,6	85940	95371
<i>Wood and articles of wood</i>						
Ścier drzewny, papier, tektura i artykuły z nich .....	65295,5	15066	16768	174253,8	40065	44365
<i>Pulp of wood, paper, paperboard and articles thereof</i>						
Materiały i artykuły włókiennicze .....	46272,2	10640	11807	154719,4	35609	39453
<i>Textiles and textile articles</i>						
Artykuły z kamienia, wyroby ceramiczne, szkło .....	1601,4	366	406	296469,7	68217	75679
<i>Articles of stone, ceramic products, glass</i>						
Metale nieszlachetne i artykuły z nich .....	1928268,4	443271	491497	1312504,8	301791	334801
<i>Base metals and articles thereof</i>						

**TABL. 28. IMPORT I EKSPORT WEDŁUG WAŻNIEJSZYCH KRAJÓW  
Z WYMIENIENIEM SEKCJI CN W 2016 R. (cd.)  
IMPORTS AND EXPORTS BY MAJOR COUNTRIES AND CN SECTIONS  
IN 2016 (cont.)**

WAŻNIEJSZE KRAJE MAJOR COUNTRIES SEKCJE SECTIONS	Import <i>Imports</i>			Eksport <i>Exports</i>		
	w tys. zł <i>in thous. zł</i>	w tys. euro <i>in thous. euro</i>	w tys. dol. USA <i>in thous. USD</i>	w tys. zł <i>in thous. zł</i>	w tys. euro <i>in thous. euro</i>	w tys. dol. USA <i>in thous. USD</i>
<b>Norwegia (dok.) Norway (cont.)</b>						
Maszyny i urządzenia, sprzęt elektryczny i elektrotechniczny .....	414172,7	95187	105531	992895,6	228320	253143
<i>Machinery and mechanical appliances, electrical and electrotechnical equipment</i>						
Sprzęt transportowy .....	973025,8	223748	249029	3463609,8	800116	887859
<i>Transport equipment</i>						
Przyrządy i aparatura, optyczne, fotograficzne, pomiarowe, kontrolne, itp. ....	55504,4	12737	14093	123282,3	28318	31387
<i>Optical, photographic, measuring, checking instruments, etc.</i>						
Broń i amunicja .....	32620,4	7455	8218	179888,7	41819	47508
<i>Arms and ammunition</i>						
Artykuły przemysłowe różne — meble, prefabrykaty budynków, zabawki, itp. ....	7522,0	1730	1919	759970,4	174598	193290
<i>Miscellaneous manufactured articles</i>						
<b>Panama Panama</b>						
<b>OGÓŁEM TOTAL .....</b>	<b>119161,5</b>	<b>27304</b>	<b>30091</b>	<b>221936,3</b>	<b>51162</b>	<b>57087</b>
Sprzęt transportowy .....	94314,2	21545	23703	117324,2	27090	30383
<i>Transport equipment</i>						
<b>Portugalia Portugal</b>						
<b>OGÓŁEM TOTAL .....</b>	<b>2570932,0</b>	<b>591438</b>	<b>656425</b>	<b>3247018,8</b>	<b>747015</b>	<b>828815</b>
Zwierzęta żywe; produkty pochodzenia zwierzęcego .....	40141,7	9225	10278	162187,4	37329	41423
<i>Live animals; animal products</i>						
Produkty pochodzenia roślinnego .....	204765,0	47162	52297	84242,9	19315	21353
<i>Vegetable products</i>						
Tłuszcze i oleje .....	39778,3	9153	10154	1886,1	431	481
<i>Fats and oils</i>						
Przetwory spożywcze .....	197218,2	45373	50409	232698,2	53571	59535
<i>Prepared foodstuffs</i>						
Produkty przemysłu chemicznego .....	132471,5	30472	33825	491677,9	113147	125714
<i>Products of the chemical industry</i>						
Tworzywa sztuczne i kauczuk oraz artykuły z nich .....	209429,6	48165	53499	139935,4	32217	35778
<i>Plastics and rubber and articles thereof</i>						
Skóry i artykuły z nich .....	22376,6	5146	5702	79535,2	18307	20377
<i>Raw hides and skins, articles thereof</i>						
Drewno i artykuły z drewna .....	41126,1	9463	10512	29423,3	6764	7508
<i>Wood and articles of wood</i>						
Ścier drzewny, papier, tektura i artykuły z nich .....	300037,0	69120	76594	70796,6	16282	18052
<i>Pulp of wood, paper, paperboard and articles thereof</i>						
Materiały i artykuły włókiennicze .....	310853,9	71511	79335	40973,9	9432	10446
<i>Textiles and textile articles</i>						



**TABL. 28. IMPORT I EKSPORT WEDŁUG WAŻNIEJSZYCH KRAJÓW  
Z WYMIENIENIEM SEKCJI CN W 2016 R. (cd.)  
IMPORTS AND EXPORTS BY MAJOR COUNTRIES AND CN SECTIONS  
IN 2016 (cont.)**

WAŻNIEJSZE KRAJE MAJOR COUNTRIES SEKCJE SECTIONS	Import <i>Imports</i>			Eksport <i>Exports</i>		
	w tys. zł <i>in thous. zł</i>	w tys. euro <i>in thous. euro</i>	w tys. dol. USA <i>in thous. USD</i>	w tys. zł <i>in thous. zł</i>	w tys. euro <i>in thous. euro</i>	w tys. dol. USA <i>in thous. USD</i>
<b>Portugalia (dok.) Portugal (cont.)</b>						
Obuwie, nakrycia głowy, itp. .... <i>Footwear, headgear, etc.</i>	117827,0	27020	29916	7913,3	1821	2020
Artykuły z kamienia, wyroby ceramiczne, szkło .....	47262,6	10862	12038	44338,4	10210	11337
<i>Articles of stone, ceramic products, glass</i>						
Metale nieszlachetne i artykuły z nich .....	81099,8	18650	20699	151739,4	34934	38796
<i>Base metals and articles thereof</i>						
Maszyny i urządzenia, sprzęt elektryczny i elektrotechniczny .....	507346,9	116684	129474	880821,4	202672	224650
<i>Machinery and mechanical appliances, elec- trical and electrotechnical equipment</i>						
Sprzęt transportowy .....	234285,5	53877	59959	334107,7	76799	85173
<i>Transport equipment</i>						
Przyrządy i aparatura, optyczne, fotogra- ficzne, pomiarowe, kontrolne, itp. ....	18883,1	4339	4818	48440,2	11133	12347
<i>Optical, photographic, measuring, checking instruments, etc.</i>						
Artykuły przemysłowe różne — meble, pre- fabrykaty budynków, zabawki, itp. ....	56812,3	13089	14558	438690,7	100896	111875
<i>Miscellaneous manufactured articles</i>						
<b>Rosja Russia</b>						
<b>OGÓŁEM TOTAL .....</b>	<b>45337869,6</b>	<b>10443017</b>	<b>11571626</b>	<b>22694585,8</b>	<b>5216434</b>	<b>5783240</b>
Zwierzęta żywe; produkty pochodzenia zwie- rzęcego .....	302384,1	69630	77377	46431,0	10680	11834
<i>Live animals; animal products</i>						
Produkty pochodzenia roślinnego .....	110382,5	25408	28152	252119,6	57857	63908
<i>Vegetable products</i>						
Przetwory spożywcze .....	224549,3	51722	57367	1308425,0	300857	333508
<i>Prepared foodstuffs</i>						
Produkty mineralne .....	28293855,3	6515313	7226033	136624,1	31416	34763
<i>Mineral products</i>						
Produkty przemysłu chemicznego .....	2635483,7	604560	667972	4103562,1	943413	1045705
<i>Products of the chemical industry</i>						
Tworzywa sztuczne i kauczuk oraz artykuły z nich .....	1163906,5	267649	296784	1999939,7	459673	509930
<i>Plastics and rubber and articles thereof</i>						
Drewno i artykuły z drewna .....	349185,7	80325	89159	173950,5	40003	44340
<i>Wood and articles of wood</i>						
Ścier drzewny, papier, tektura i artykuły z nich .....	352691,8	81119	89892	962320,4	221305	245097
<i>Pulp of wood, paper, paperboard and articles thereof</i>						
Materiały i artykuły włókiennicze .....	45326,8	10412	11569	796965,2	183269	203428
<i>Textiles and textile articles</i>						
Obuwie, nakrycia głowy, itp. ....	509,8	118	131	499565,0	114627	127038
<i>Footwear, headgear, etc.</i>						

**TABL. 28. IMPORT I EKSPORT WEDŁUG WAŻNIEJSZYCH KRAJÓW  
 Z WYMIENIENIEM SEKCJI CN W 2016 R. (cd.)**  
**IMPORTS AND EXPORTS BY MAJOR COUNTRIES AND CN SECTIONS**  
**IN 2016 (cont.)**

WAŻNIEJSZE KRAJE MAJOR COUNTRIES SEKCJE SECTIONS	Import <i>Imports</i>			Eksport <i>Exports</i>		
	w tys. zł <i>in thous. zł</i>	w tys. euro <i>in thous. euro</i>	w tys. dol. USA <i>in thous. USD</i>	w tys. zł <i>in thous. zł</i>	w tys. euro <i>in thous. euro</i>	w tys. dol. USA <i>in thous. USD</i>
<b>Rosja (dok.) Russia (cont.)</b>						
Artykuły z kamienia, wyroby ceramiczne, szkło .....	116089,1	26700	29743	392022,0	90082	99760
<i>Articles of stone, ceramic products, glass</i>						
Metale nieszlachetne i artykuły z nich .....	3303327,3	759674	842314	1852168,0	425872	472086
<i>Base metals and articles thereof</i>						
Maszyny i urządzenia, sprzęt elektryczny i elektrotechniczny .....	385792,7	88741	98411	5811603,8	1336203	1479610
<i>Machinery and mechanical appliances, electrical and electrotechnical equipment</i>						
Sprzęt transportowy .....	810545,1	187117	210134	2826118,5	648615	721379
<i>Transport equipment</i>						
Przyrządy i aparatura, optyczne, fotogra- ficzne, pomiarowe, kontrolne, itp. ....	12213,1	2795	3078	327126,5	75262	83526
<i>Optical, photographic, measuring, checking instruments, etc.</i>						
Artykuły przemysłowe różne — meble, pre- fabrykaty budynków, zabawki, itp. ....	62707,7	14414	15936	1131479,7	260240	288439
<i>Miscellaneous manufactured articles</i>						
Dzieła sztuki, przedmioty kolekcjonerskie i antyki .....	7125344,2	1647313	1816487	3899,4	897	993
<i>Works of art, collectors' pieces and antiques</i>						
<b>Rumunia Romania</b>						
<b>OGÓŁEM TOTAL .....</b>	<b>7036971,4</b>	<b>1618991</b>	<b>1797563</b>	<b>14309944,0</b>	<b>3293102</b>	<b>3655032</b>
Zwierzęta żywe; produkty pochodzenia zwie- rzęcego .....	51690,5	11927	13286	665273,2	153064	169596
<i>Live animals; animal products</i>						
Produkty pochodzenia roślinnego .....	121656,7	27858	31003	419219,4	96477	106904
<i>Vegetable products</i>						
Przetwory spożywcze .....	123465,8	28386	31435	1450684,1	333878	370069
<i>Prepared foodstuffs</i>						
Produkty mineralne .....	19555,1	4500	4982	625596,6	144016	159716
<i>Mineral products</i>						
Produkty przemysłu chemicznego .....	345408,5	79523	88298	1121090,7	257920	286467
<i>Products of the chemical industry</i>						
Tworzywa sztuczne i kauczuk oraz artykuły z nich .....	700272,2	161003	178658	1135430,2	261334	290296
<i>Plastics and rubber and articles thereof</i>						
Skóry i artykuły z nich .....	58887,2	13577	15069	188219,4	43283	48027
<i>Raw hides and skins, articles thereof</i>						
Drewno i artykuły z drewna .....	175228,7	40307	44765	354579,1	81610	90723
<i>Wood and articles of wood</i>						
Ścier drzewny, papier, tektura i artykuły z nich .....	66314,1	15252	16924	326949,0	75184	83424
<i>Pulp of wood, paper, paperboard and articles thereof</i>						
Materiały i artykuły włókiennicze .....	1008182,2	231847	257195	1168745,1	268815	298324
<i>Textiles and textile articles</i>						

TABLE 28. **IMPORT I EKSPORT WEDŁUG WAŻNIEJSZYCH KRAJÓW  
Z WYMIENIENIEM SEKCJI CN W 2016 R. (cd.)**  
**IMPORTS AND EXPORTS BY MAJOR COUNTRIES AND CN SECTIONS  
IN 2016 (cont.)**

WAŻNIEJSZE KRAJE MAJOR COUNTRIES SEKCJE SECTIONS	Import <i>Imports</i>			Eksport <i>Exports</i>		
	w tys. zł <i>in thous. zł</i>	w tys. euro <i>in thous. euro</i>	w tys. dol. USA <i>in thous. USD</i>	w tys. zł <i>in thous. zł</i>	w tys. euro <i>in thous. euro</i>	w tys. dol. USA <i>in thous. USD</i>
<b>Rumunia (dok.) Romania (cont.)</b>						
Obuwie, nakrycia głowy, itp. .... <i>Footwear, headgear, etc.</i>	99504,0	22872	25287	203404,4	46814	51966
Artykuły z kamienia, wyroby ceramiczne, szkło .... <i>Articles of stone, ceramic products, glass</i>	75162,5	17270	19183	285185,7	65612	72953
Metale nieszlachetne i artykuły z nich .... <i>Base metals and articles thereof</i>	832155,9	191431	212622	1326446,5	305240	339265
Maszyny i urządzenia, sprzęt elektryczny i elektrotechniczny .... <i>Machinery and mechanical appliances, elec- trical and electrotechnical equipment</i>	1913733,5	440370	489001	2753811,2	634040	703711
Sprzęt transportowy .... <i>Transport equipment</i>	968051,7	222829	247699	1184850,7	272616	302474
Przyrządy i aparatura, optyczne, fotogra- ficzne, pomiarowe, kontrolne, itp. .... <i>Optical, photographic, measuring, checking instruments, etc.</i>	319524,4	73645	81776	139489,1	32108	35661
Artykuły przemysłowe różne — meble, pre- fabrykaty budynków, zabawki, itp. .... <i>Miscellaneous manufactured articles</i>	143782,1	33083	36700	897510,1	206501	229265
<b>Singapur Singapore</b>						
<b>OGÓŁEM TOTAL</b> .....	<b>2750461,9</b>	<b>636468</b>	<b>699057</b>	<b>2465095,8</b>	<b>568507</b>	<b>632583</b>
Produkty przemysłu chemicznego .... <i>Products of the chemical industry</i>	634247,6	145278	156168	142450,2	32508	36166
Tworzywa sztuczne i kauczuk oraz artykuły z nich .... <i>Plastics and rubber and articles thereof</i>	60915,4	14005	15525	16961,2	3880	4287
Metale nieszlachetne i artykuły z nich .... <i>Base metals and articles thereof</i>	11908,4	2742	3041	542897,7	124749	135595
Maszyny i urządzenia, sprzęt elektryczny i elektrotechniczny .... <i>Machinery and mechanical appliances, elec- trical and electrotechnical equipment</i>	845895,5	194777	215399	225850,3	51848	57323
Sprzęt transportowy .... <i>Transport equipment</i>	1027364,7	240491	265451	1364351,4	315915	355390
Przyrządy i aparatura, optyczne, fotogra- ficzne, pomiarowe, kontrolne, itp. .... <i>Optical, photographic, measuring, checking instruments, etc.</i>	151486,5	34881	38710	49762,1	11429	12592
<b>Słowacja Slovakia</b>						
<b>OGÓŁEM TOTAL</b> .....	<b>15713426,1</b>	<b>3616563</b>	<b>4010926</b>	<b>19797729,2</b>	<b>4555108</b>	<b>5055182</b>
Zwierzęta żywe; produkty pochodzenia zwie- rzęcego .... <i>Live animals; animal products</i>	296491,6	68206	75680	1107165,0	254783	282446

TABL. 28. **IMPORT I EKSPORT WEDŁUG WAŻNIEJSZYCH KRAJÓW  
Z WYMIENIENIEM SEKCJI CN W 2016 R. (cd.)**  
**IMPORTS AND EXPORTS BY MAJOR COUNTRIES AND CN SECTIONS  
IN 2016 (cont.)**

WAŻNIEJSZE KRAJE MAJOR COUNTRIES SEKCJE SECTIONS	Import <i>Imports</i>			Eksport <i>Exports</i>		
	w tys. zł <i>in thous. zł</i>	w tys. euro <i>in thous. euro</i>	w tys. dol. USA <i>in thous. USD</i>	w tys. zł <i>in thous. zł</i>	w tys. euro <i>in thous. euro</i>	w tys. dol. USA <i>in thous. USD</i>
<b>Słowacja (dok.) <i>Slovakia (cont.)</i></b>						
Produkty pochodzenia roślinnego .....	574314,8	132020	146484	299555,6	68881	76482
<i>Vegetable products</i>						
Tłuszcze i oleje .....	25171,5	5784	6423	294676,3	67799	75375
<i>Fats and oils</i>						
Przetwory spożywcze .....	535286,2	123148	136663	1356301,5	311986	346436
<i>Prepared foodstuffs</i>						
Produkty mineralne .....	2142378,8	494171	545390	729872,7	167869	186262
<i>Mineral products</i>						
Produkty przemysłu chemicznego .....	534407,6	122888	136397	1488240,1	342428	379981
<i>Products of the chemical industry</i>						
Tworzywa sztuczne i kauczuk oraz artykuły z nich .....	1185236,7	272652	302699	1789312,4	411830	457462
<i>Plastics and rubber and articles thereof</i>						
Skóry i artykuły z nich .....	111245,9	25639	28518	119807,2	27545	30558
<i>Raw hides and skins, articles thereof</i>						
Drewno i artykuły z drewna .....	289813,2	66692	74068	540779,6	124042	137389
<i>Wood and articles of wood</i>						
Ścier drzewny, papier, tektura i artykuły z nich .....	416063,5	95744	106259	397311,5	91442	101502
<i>Pulp of wood, paper, paperboard and articles thereof</i>						
Materiały i artykuły włókiennicze .....	253442,1	58093	64125	838829,7	193044	214196
<i>Textiles and textile articles</i>						
Obuwie, nakrycia głowy, itp. ....	82540,3	18931	20945	248567,4	57212	63565
<i>Footwear, headgear, etc.</i>						
Artykuły z kamienia, wyroby ceramiczne, szkło .....	115007,2	26461	29414	601448,6	138404	153717
<i>Articles of stone, ceramic products, glass</i>						
Metale nieszlachetne i artykuły z nich .....	3122955,8	718434	797267	2736530,8	629642	698957
<i>Base metals and articles thereof</i>						
Maszyny i urządzenia, sprzęt elektryczny i elektrotechniczny .....	3427722,9	789172	875490	2708111,6	623354	691527
<i>Machinery and mechanical appliances, electrical and electrotechnical equipment</i>						
Sprzęt transportowy .....	1962565,3	451551	501965	2777433,2	638961	708981
<i>Transport equipment</i>						
Przyrządy i aparatura, optyczne, fotograficzne, pomiarowe, kontrolne, itp. ....	192367,9	44287	49214	403102,5	92828	103156
<i>Optical, photographic, measuring, checking instruments, etc.</i>						
Artykuły przemysłowe różne — meble, prefabrykaty budynków, zabawki, itp. ....	434796,8	100040	111059	1329412,2	305893	339236
<i>Miscellaneous manufactured articles</i>						
<b>Słowenia <i>Slovenia</i></b>						
<b>OGÓŁEM TOTAL .....</b>	<b>2744303,0</b>	<b>631279</b>	<b>700276</b>	<b>2967612,5</b>	<b>683085</b>	<b>758436</b>
Przetwory spożywcze .....	31703,8	7295	8122	353268,5	81282	90311
<i>Prepared foodstuffs</i>						

**TABL. 28. IMPORT I EKSPORT WEDŁUG WAŻNIEJSZYCH KRAJÓW  
 Z WYMIENIENIEM SEKCJI CN W 2016 R. (cd.)**  
**IMPORTS AND EXPORTS BY MAJOR COUNTRIES AND CN SECTIONS  
 IN 2016 (cont.)**

WAŻNIEJSZE KRAJE MAJOR COUNTRIES SEKCJE SECTIONS	Import <i>Imports</i>			Eksport <i>Exports</i>		
	w tys. zł <i>in thous. zł</i>	w tys. euro <i>in thous. euro</i>	w tys. dol. USA <i>in thous. USD</i>	w tys. zł <i>in thous. zł</i>	w tys. euro <i>in thous. euro</i>	w tys. dol. USA <i>in thous. USD</i>
<b>Słowenia (dok.) <i>Slovenia (cont.)</i></b>						
Produkty mineralne .....	22108,0	5090	5643	75769,1	17452	19359
<i>Mineral products</i>						
Produkty przemysłu chemicznego .....	816688,6	187763	208129	301539,2	69390	77032
<i>Products of the chemical industry</i>						
Tworzywa sztuczne i kauczuk oraz artykuły z nich .....	246168,2	56633	62809	385501,7	88732	98579
<i>Plastics and rubber and articles thereof</i>						
Ścier drzewny, papier, tektura i artykuły z nich .....	58648,2	13496	14969	53227,9	12260	13602
<i>Pulp of wood, paper, paperboard and articles thereof</i>						
Materiały i artykuły włókiennicze .....	69188,1	15925	17685	56306,0	12957	14374
<i>Textiles and textile articles</i>						
Artykuły z kamienia, wyroby ceramiczne, szkło .....	69179,1	15914	17669	50069,8	11521	12791
<i>Articles of stone, ceramic products, glass</i>						
Metale nieszlachetne i artykuły z nich .....	492554,3	113341	125845	449663,4	103421	114809
<i>Base metals and articles thereof</i>						
Maszyny i urządzenia, sprzęt elektryczny i elektrotechniczny .....	682733,1	157056	174178	472281,7	108683	120594
<i>Machinery and mechanical appliances, electrical and electrotechnical equipment</i>						
Sprzęt transportowy .....	73103,2	16825	18684	379303,2	87528	97273
<i>Transport equipment</i>						
Przyrządy i aparatura, optyczne, fotograficzne, pomiarowe, kontrolne, itp. ....	43499,1	10026	11120	31270,1	7200	7999
<i>Optical, photographic, measuring, checking instruments, etc.</i>						
Artykuły przemysłowe różne — meble, prefabrykaty budynków, zabawki, itp. ....	85184,0	19601	21766	163304,9	37566	41650
<i>Miscellaneous manufactured articles</i>						
<b>Stany Zjednoczone <i>United States</i></b>						
<b>OGÓŁEM TOTAL .....</b>	<b>22135304,1</b>	<b>5091898</b>	<b>5644571</b>	<b>18859110,8</b>	<b>4333419</b>	<b>4801044</b>
Zwierzęta żywe; produkty pochodzenia zwierzęcego .....	294584,3	67926	75442	484356,9	111261	123342
<i>Live animals; animal products</i>						
Produkty pochodzenia roślinnego .....	206976,6	47600	52668	194758,1	44763	49578
<i>Vegetable products</i>						
Przetwory spożywcze .....	766370,2	176481	195315	948716,7	218070	241605
<i>Prepared foodstuffs</i>						
Produkty mineralne .....	191150,3	43971	48796	132418,3	30732	34300
<i>Mineral products</i>						
Produkty przemysłu chemicznego .....	3098369,5	712497	789932	799052,6	183563	203289
<i>Products of the chemical industry</i>						
Tworzywa sztuczne i kauczuk oraz artykuły z nich .....	1285666,9	295663	328007	799707,2	183814	203562
<i>Plastics and rubber and articles thereof</i>						

**TABL. 28. IMPORT I EKSPORT WEDŁUG WAŻNIEJSZYCH KRAJÓW  
 Z WYMIENIENIEM SEKCJI CN W 2016 R. (cd.)**  
**IMPORTS AND EXPORTS BY MAJOR COUNTRIES AND CN SECTIONS  
 IN 2016 (cont.)**

WAŻNIEJSZE KRAJE MAJOR COUNTRIES  SEKCJE SECTIONS	Import <i>Imports</i>			Eksport <i>Exports</i>		
	w tys. zł <i>in thous. zł</i>	w tys. euro <i>in thous. euro</i>	w tys. dol. USA <i>in thous. USD</i>	w tys. zł <i>in thous. zł</i>	w tys. euro <i>in thous. euro</i>	w tys. dol. USA <i>in thous. USD</i>
<b>Stany Zjednoczone (dok.) <i>United States (cont.)</i></b>						
Skóry i artykuły z nich .....	58773,8	13703	15032	39532,9	9052	10006
<i>Raw hides and skins, articles thereof</i>						
Drewno i artykuły z drewna .....	27476,3	6325	7017	179316,3	41170	45554
<i>Wood and articles of wood</i>						
Ścier drzewny, papier, tektura i artykuły z nich .....	634867,4	145886	161600	157278,5	36113	40005
<i>Pulp of wood, paper, paperboard and articles thereof</i>						
Materiały i artykuły włókiennicze .....	205433,0	47249	52390	310503,4	71362	79046
<i>Textiles and textile articles</i>						
Obuwie, nakrycia głowy, itp. ....	7596,7	1744	1924	62118,6	14257	15761
<i>Footwear, headgear, etc.</i>						
Artykuły z kamienia, wyroby ceramiczne, szkło .....	246124,3	56533	62607	388727,7	89306	98893
<i>Articles of stone, ceramic products, glass</i>						
Perły, kamienie szlachetne, metale szlachetne i artykuły z nich .....	27315,8	6268	6897	703309,9	161375	179429
<i>Pearls, precious stones and metals, articles thereof</i>						
Metale nieszlachetne i artykuły z nich .....	1268584,5	291820	323586	791840,7	181905	201474
<i>Base metals and articles thereof</i>						
Maszyny i urządzenia, sprzęt elektryczny i elektrotechniczny .....	7872551,2	1810319	2005981	7452601,6	1712608	1897565
<i>Machinery and mechanical appliances, electrical and electrotechnical equipment</i>						
Sprzęt transportowy .....	3435901,6	791317	879001	2466984,0	566856	627494
<i>Transport equipment</i>						
Przyrządy i aparatura, optyczne, fotograficzne, pomiarowe, kontrolne, itp. ....	2205352,4	507138	561410	985220,7	226459	250431
<i>Optical, photographic, measuring, checking instruments, etc.</i>						
Artykuły przemysłowe różne — meble, prefabrykaty budynków, zabawki, itp. ....	121075,0	27844	30864	1836554,4	421774	467654
<i>Miscellaneous manufactured articles</i>						
Dzieła sztuki, przedmioty kolekcjonerskie i antyki .....	121922,6	28001	31005	78891,1	18182	20057
<i>Works of art, collectors' pieces and antiques</i>						
<b>Szwajcaria <i>Switzerland</i></b>						
<b>OGÓLEM TOTAL .....</b>	<b>5934182,8</b>	<b>1364177</b>	<b>1511921</b>	<b>7504102,1</b>	<b>1724933</b>	<b>1911605</b>
Produkty pochodzenia roślinnego .....	38399,8	8858	9836	101200,1	23300	25806
<i>Vegetable products</i>						
Przetwory spożywcze .....	104898,2	24104	26693	242003,4	55635	61640
<i>Prepared foodstuffs</i>						
Produkty przemysłu chemicznego .....	1757527,6	404110	447788	333330,7	76608	84885
<i>Products of the chemical industry</i>						
Tworzywa sztuczne i kauczuk oraz artykuły z nich .....	433677,7	99735	110675	411785,0	94677	104686
<i>Plastics and rubber and articles thereof</i>						

**TABL. 28. IMPORT I EKSPORT WEDŁUG WAŻNIEJSZYCH KRAJÓW  
Z WYMIENIENIEM SEKCJI CN W 2016 R. (cd.)  
IMPORTS AND EXPORTS BY MAJOR COUNTRIES AND CN SECTIONS  
IN 2016 (cont.)**

WAŻNIEJSZE KRAJE MAJOR COUNTRIES SEKCJE SECTIONS	Import <i>Imports</i>			Eksport <i>Exports</i>		
	w tys. zł <i>in thous. zł</i>	w tys. euro <i>in thous. euro</i>	w tys. dol. USA <i>in thous. USD</i>	w tys. zł <i>in thous. zł</i>	w tys. euro <i>in thous. euro</i>	w tys. dol. USA <i>in thous. USD</i>
<b>Szwajcaria (dok.) <i>Switzerland (cont.)</i></b>						
Drewno i artykuły z drewna .....	10004,4	2305	2563	255774,1	58849	65310
<i>Wood and articles of wood</i>						
Ścier drzewny, papier, tektura i artykuły z nich .....	150798,4	34641	38402	264958,4	60878	67465
<i>Pulp of wood, paper, paperboard and articles thereof</i>						
Materiały i artykuły włókiennicze .....	117287,8	26996	29947	213452,3	49087	54375
<i>Textiles and textile articles</i>						
Artykuły z kamienia, wyroby ceramiczne, szkło .....	60928,5	14012	15555	133591,3	30735	34117
<i>Articles of stone, ceramic products, glass</i>						
Perły, kamienie szlachetne, metale szlachetne i artykuły z nich .....	36514,5	8366	9197	513243,6	117556	130529
<i>Pearls, precious stones and metals, articles thereof</i>						
Metale nieszlachetne i artykuły z nich .....	426261,3	97998	108714	707665,3	162732	180300
<i>Base metals and articles thereof</i>						
Maszyny i urządzenia, sprzęt elektryczny i elektrotechniczny .....	1784864,7	410369	454989	1879954,6	432498	479352
<i>Machinery and mechanical appliances, elec- trical and electrotechnical equipment</i>						
Sprzęt transportowy .....	299027,6	68488	75911	1206938,1	277233	307333
<i>Transport equipment</i>						
Przyrządy i aparatura, optyczne, fotogra- ficzne, pomiarowe, kontrolne, itp. ....	647608,6	148924	164728	209073,9	48052	53321
<i>Optical, photographic, measuring, checking instruments, etc.</i>						
Artykuły przemysłowe różne — meble, pre- fabrykaty budynków, zabawki, itp. ....	43468,5	9996	11069	856859,3	197030	218028
<i>Miscellaneous manufactured articles</i>						
<b>Szwecja <i>Sweden</i></b>						
<b>OGÓŁEM TOTAL .....</b>	<b>13732364,7</b>	<b>3158300</b>	<b>3503892</b>	<b>23288758,3</b>	<b>5359645</b>	<b>5944721</b>
Zwierzęta żywe; produkty pochodzenia zwie- rzęcego .....	700755,6	161195	178547	375585,4	86410	95768
<i>Live animals; animal products</i>						
Produkty pochodzenia roślinnego .....	75471,9	17340	19304	381750,2	87799	97461
<i>Vegetable products</i>						
Tłuszcze i oleje .....	80950,8	18623	20654	42676,8	9808	10858
<i>Fats and oils</i>						
Przetwory spożywcze .....	184522,5	42404	47112	952361,8	219113	243054
<i>Prepared foodstuffs</i>						
Produkty mineralne .....	273725,0	63038	69704	1429140,6	329704	363906
<i>Mineral products</i>						
Produkty przemysłu chemicznego .....	1144913,0	263507	292233	1077471,0	247951	275140
<i>Products of the chemical industry</i>						
Tworzywa sztuczne i kauczuk oraz artykuły z nich .....	1020049,6	234725	260572	1210916,1	278703	309504
<i>Plastics and rubber and articles thereof</i>						

**TABL. 28. IMPORT I EKSPORT WEDŁUG WAŻNIEJSZYCH KRAJÓW  
Z WYMIENIENIEM SEKCJI CN W 2016 R. (cd.)  
IMPORTS AND EXPORTS BY MAJOR COUNTRIES AND CN SECTIONS  
IN 2016 (cont.)**

WAŻNIEJSZE KRAJE MAJOR COUNTRIES SEKCJE SECTIONS	Import <i>Imports</i>			Eksport <i>Exports</i>		
	w tys. zł <i>in thous. zł</i>	w tys. euro <i>in thous. euro</i>	w tys. dol. USA <i>in thous. USD</i>	w tys. zł <i>in thous. zł</i>	w tys. euro <i>in thous. euro</i>	w tys. dol. USA <i>in thous. USD</i>
<b>Szwecja (dok.) Sweden (cont.)</b>						
Drewno i artykuły z drewna .....	224916,1	51803	57495	844679,2	194529	215951
<i>Wood and articles of wood</i>						
Ścier drzewny, papier, tektura i artykuły z nich .....	1656261,1	380913	422517	774812,4	178392	197937
<i>Pulp of wood, paper, paperboard and articles thereof</i>						
Materiały i artykuły włókiennicze .....	377515,7	86819	96310	801517,4	184228	204403
<i>Textiles and textile articles</i>						
Obuwie, nakrycia głowy, itp. ....	6752,0	1555	1729	155498,7	35756	39705
<i>Footwear, headgear, etc.</i>						
Artykuły z kamienia, wyroby ceramiczne, szkło .....	49672,6	11438	12696	652741,0	150284	166816
<i>Articles of stone, ceramic products, glass</i>						
Metale nieszlachetne i artykuły z nich .....	2561749,5	589574	654569	1922828,1	442474	491118
<i>Base metals and articles thereof</i>						
Maszyny i urządzenia, sprzęt elektryczny i elektrotechniczny .....	2641302,2	607446	674369	7246595,1	1667228	1848820
<i>Machinery and mechanical appliances, electrical and electrotechnical equipment</i>						
Sprzęt transportowy .....	2240873,1	514462	570360	3015328,4	693905	770203
<i>Transport equipment</i>						
Przyrządy i aparatura, optyczne, fotograficzne, pomiarowe, kontrolne, itp. ....	144348,4	33199	36758	138647,7	31900	35399
<i>Optical, photographic, measuring, checking instruments, etc.</i>						
Artykuły przemysłowe różne — meble, prefabrykaty budynków, zabawki, itp. ....	281757,2	64852	71841	2174220,5	500322	555143
<i>Miscellaneous manufactured articles</i>						
<b>Tajlandia Thailand</b>						
<b>OGÓŁEM TOTAL .....</b>	<b>2969312,6</b>	<b>682915</b>	<b>757047</b>	<b>743657,0</b>	<b>170802</b>	<b>188961</b>
Przetwory spożywcze .....	194611,4	44758	49633	11612,9	2659	2929
<i>Prepared foodstuffs</i>						
Produkty przemysłu chemicznego .....	106761,3	24554	27259	135255,7	31053	34312
<i>Products of the chemical industry</i>						
Tworzywa sztuczne i kauczuk oraz artykuły z nich .....	307314,7	70614	78246	107903,0	24791	27396
<i>Plastics and rubber and articles thereof</i>						
Skóry i artykuły z nich .....	82833,9	19054	21158	15884,2	3636	3909
<i>Raw hides and skins, articles thereof</i>						
Materiały i artykuły włókiennicze .....	129332,2	29722	32939	8662,1	1995	2220
<i>Textiles and textile articles</i>						
Perły, kamienie szlachetne, metale szlachetne i artykuły z nich .....	156609,5	36018	39788	14369,9	3295	3671
<i>Pearls, precious stones and metals, articles thereof</i>						



**TABL. 28. IMPORT I EKSPORT WEDŁUG WAŻNIEJSZYCH KRAJÓW  
Z WYMIENIENIEM SEKCJI CN W 2016 R. (cd.)  
IMPORTS AND EXPORTS BY MAJOR COUNTRIES AND CN SECTIONS  
IN 2016 (cont.)**

WAŻNIEJSZE KRAJE MAJOR COUNTRIES SEKCJE SECTIONS	Import <i>Imports</i>			Eksport <i>Exports</i>		
	w tys. zł <i>in thous. zł</i>	w tys. euro <i>in thous. euro</i>	w tys. dol. USA <i>in thous. USD</i>	w tys. zł <i>in thous. zł</i>	w tys. euro <i>in thous. euro</i>	w tys. dol. USA <i>in thous. USD</i>
<b>Tajlandia (dok.)    <i>Thailand (cont.)</i></b>						
Maszyny i urządzenia, sprzęt elektryczny i elektrotechniczny .....	1355266,0	311760	345446	285899,9	65663	72815
<i>Machinery and mechanical appliances, electrical and electrotechnical equipment</i>						
Sprzęt transportowy .....	200407,9	46180	51366	14865,5	3424	3782
<i>Transport equipment</i>						
Przyrządy i aparatura, optyczne, fotograficzne, pomiarowe, kontrolne, itp. ....	199000,5	45751	50744	13224,3	3032	3351
<i>Optical, photographic, measuring, checking instruments, etc.</i>						
Artykuły przemysłowe różne — meble, prefabrykaty budynków, zabawki, itp. ....	72936,0	16763	18616	11745,7	2703	2988
<i>Miscellaneous manufactured articles</i>						
<b>Tajwan    <i>Taiwan</i></b>						
<b>OGÓŁEM TOTAL .....</b>	<b>4617762,8</b>	<b>1061257</b>	<b>1176024</b>	<b>602435,0</b>	<b>138683</b>	<b>153754</b>
Produkty przemysłu chemicznego .....	129330,4	29742	33016	164930,0	37900	41917
<i>Products of the chemical industry</i>						
Tworzywa sztuczne i kauczuk oraz artykuły z nich .....	262495,0	60348	66938	18941,4	4344	4792
<i>Plastics and rubber and articles thereof</i>						
Materiały i artykuły włókiennicze .....	108916,6	25050	27806	6146,4	1413	1566
<i>Textiles and textile articles</i>						
Metale nieszlachetne i artykuły z nich .....	770717,2	176977	196199	18127,8	4142	4622
<i>Base metals and articles thereof</i>						
Maszyny i urządzenia, sprzęt elektryczny i elektrotechniczny .....	2685375,8	617197	683550	116071,4	26735	29668
<i>Machinery and mechanical appliances, electrical and electrotechnical equipment</i>						
Sprzęt transportowy .....	316219,6	72642	80506	52339,8	12069	13434
<i>Transport equipment</i>						
Przyrządy i aparatura, optyczne, fotograficzne, pomiarowe, kontrolne, itp. ....	130813,9	30083	33379	23730,3	5452	6044
<i>Optical, photographic, measuring, checking instruments, etc.</i>						
Artykuły przemysłowe różne — meble, prefabrykaty budynków, zabawki, itp. ....	134341,5	30937	34346	24325,7	5611	6248
<i>Miscellaneous manufactured articles</i>						
<b>Turcja    <i>Turkey</i></b>						
<b>OGÓŁEM TOTAL .....</b>	<b>12231185,9</b>	<b>2811951</b>	<b>3116669</b>	<b>12246849,9</b>	<b>2816344</b>	<b>3120838</b>
Produkty pochodzenia roślinnego .....	417201,2	95968	105715	22436,5	5144	5689
<i>Vegetable products</i>						
Przetwory spożywcze .....	357275,7	82394	91343	336973,2	77458	85826
<i>Prepared foodstuffs</i>						
Produkty mineralne .....	86973,1	20026	22240	132286,5	30685	34464
<i>Mineral products</i>						

**TABL. 28. IMPORT I EKSPORT WEDŁUG WAŻNIEJSZYCH KRAJÓW  
 Z WYMIENIENIEM SEKCJI CN W 2016 R. (cd.)**  
**IMPORTS AND EXPORTS BY MAJOR COUNTRIES AND CN SECTIONS**  
**IN 2016 (cont.)**

WAŻNIEJSZE KRAJE MAJOR COUNTRIES SEKCJE SECTIONS	Import <i>Imports</i>			Eksport <i>Exports</i>		
	w tys. zł <i>in thous. zł</i>	w tys. euro <i>in thous. euro</i>	w tys. dol. USA <i>in thous. USD</i>	w tys. zł <i>in thous. zł</i>	w tys. euro <i>in thous. euro</i>	w tys. dol. USA <i>in thous. USD</i>
<b>Turcja (dok.) Turkey (cont.)</b>						
Produkty przemysłu chemicznego .....	367948,7	84566	93673	879960,1	202299	224069
<i>Products of the chemical industry</i>						
Tworzywa sztuczne i kauczuk oraz artykuły z nich .....	836183,9	192265	213189	609473,5	140131	155053
<i>Plastics and rubber and articles thereof</i>						
Ścier drzewny, papier, tektura i artykuły z nich .....	24071,5	5535	6133	294154,7	67538	74771
<i>Pulp of wood, paper, paperboard and articles thereof</i>						
Materiały i artykuły włókiennicze .....	3419434,5	785898	872140	103023,4	23694	26263
<i>Textiles and textile articles</i>						
Artykuły z kamienia, wyroby ceramiczne, szkło .....	139976,8	32143	35615	111919,5	25729	28512
<i>Articles of stone, ceramic products, glass</i>						
Perły, kamienie szlachetne, metale szlachetne i artykuły z nich .....	121130,7	27879	30908	23670,4	5448	6022
<i>Pearls, precious stones and metals, articles thereof</i>						
Metale nieszlachetne i artykuły z nich .....	1135735,4	261151	289550	705607,5	162102	179439
<i>Base metals and articles thereof</i>						
Maszyny i urządzenia, sprzęt elektryczny i elektrotechniczny .....	1923590,3	442183	489740	5425677,4	1247573	1381686
<i>Machinery and mechanical appliances, electrical and electrotechnical equipment</i>						
Sprzęt transportowy .....	3109559,1	714806	791980	2822839,4	649491	720854
<i>Transport equipment</i>						
Przyrządy i aparatura, optyczne, fotograficzne, pomiarowe, kontrolne, itp. ....	65380,2	15036	16686	187748,2	43205	47905
<i>Optical, photographic, measuring, checking instruments, etc.</i>						
Artykuły przemysłowe różne — meble, prefabrykaty budynków, zabawki, itp. ....	129242,9	29690	32868	338259,5	77708	86028
<i>Miscellaneous manufactured articles</i>						
<b>Ukraina Ukraine</b>						
<b>OGÓŁEM TOTAL .....</b>	<b>7960267,6</b>	<b>1829748</b>	<b>2023927</b>	<b>15059264,4</b>	<b>3461734</b>	<b>3832566</b>
Zwierzęta żywe; produkty pochodzenia zwierzęcego .....	119971,0	27663	30554	309581,5	71189	78770
<i>Live animals; animal products</i>						
Produkty pochodzenia roślinnego .....	838128,8	192716	213164	379686,7	87224	96150
<i>Vegetable products</i>						
Tłuszcze i oleje .....	347801,3	79939	88351	10261,1	2358	2612
<i>Fats and oils</i>						
Przetwory spożywcze .....	613991,3	141294	156295	720237,4	165517	183183
<i>Prepared foodstuffs</i>						
Produkty mineralne .....	1538368,1	353379	390618	1131220,0	260005	287662
<i>Mineral products</i>						
Produkty przemysłu chemicznego .....	221444,9	50923	56469	1598695,5	367279	406565
<i>Products of the chemical industry</i>						

TABLE 28. **IMPORT I EKSPORT WEDŁUG WAŻNIEJSZYCH KRAJÓW  
Z WYMIENIENIEM SEKCJI CN W 2016 R. (cd.)**  
**IMPORTS AND EXPORTS BY MAJOR COUNTRIES AND CN SECTIONS  
IN 2016 (cont.)**

WAŻNIEJSZE KRAJE MAJOR COUNTRIES SEKCJE SECTIONS	Import <i>Imports</i>			Eksport <i>Exports</i>		
	w tys. zł <i>in thous. zł</i>	w tys. euro <i>in thous. euro</i>	w tys. dol. USA <i>in thous. USD</i>	w tys. zł <i>in thous. zł</i>	w tys. euro <i>in thous. euro</i>	w tys. dol. USA <i>in thous. USD</i>
<b>Ukraina (dok.)    Ukraine (cont.)</b>						
Tworzywa sztuczne i kauczuk oraz artykuły z nich .....	84677,5	19455	21551	1586676,8	364783	404325
<i>Plastics and rubber and articles thereof</i>						
Skóry i artykuły z nich .....	50971,8	11712	12708	355581,9	81737	90522
<i>Raw hides and skins, articles thereof</i>						
Drewno i artykuły z drewna .....	811937,5	186603	206844	148593,0	34159	37865
<i>Wood and articles of wood</i>						
Ścier drzewny, papier, tektura i artykuły z nich .....	74371,8	17089	18933	564632,5	129811	143791
<i>Pulp of wood, paper, paperboard and articles thereof</i>						
Materiały i artykuły włókiennicze .....	89862,7	20668	22874	1010208,8	232149	257095
<i>Textiles and textile articles</i>						
Obuwie, nakrycia głowy, itp. ....	6249,7	1437	1591	166714,0	38278	42439
<i>Footwear, headgear, etc.</i>						
Artykuły z kamienia, wyroby ceramiczne, szkło .....	158606,6	36428	40395	337917,4	77678	86184
<i>Articles of stone, ceramic products, glass</i>						
Metale nieszlachetne i artykuły z nich .....	2084510,7	478882	530099	1202205,5	276257	306259
<i>Base metals and articles thereof</i>						
Maszyny i urządzenia, sprzęt elektryczny i elektrotechniczny .....	451728,0	103852	114988	2970734,6	682482	756306
<i>Machinery and mechanical appliances, electrical and electrotechnical equipment</i>						
Sprzęt transportowy .....	38855,5	8940	9949	1667722,9	384250	424693
<i>Transport equipment</i>						
Przyrządy i aparatura, optyczne, fotograficzne, pomiarowe, kontrolne, itp. ....	8390,0	1922	2138	189086,7	43384	47901
<i>Optical, photographic, measuring, checking instruments, etc.</i>						
Broń i amunicja .....	106254,5	24590	26380	45854,4	10568	11691
<i>Arms and ammunition</i>						
Artykuły przemysłowe różne — meble, prefabrykaty budynków, zabawki, itp. ....	312257,7	71826	79547	371721,4	85431	94531
<i>Miscellaneous manufactured articles</i>						
Dzieła sztuki, przedmioty kolekcjonerskie i antyki .....	578,7	133	147	284056,2	65395	72047
<i>Works of art, collectors' pieces and antiques</i>						
<b>Węgry    Hungary</b>						
<b>OGÓŁEM TOTAL .....</b>	<b>14126988,9</b>	<b>3249127</b>	<b>3604758</b>	<b>21296032,0</b>	<b>4901001</b>	<b>5441223</b>
Zwierzęta żywe; produkty pochodzenia zwierzęcego .....	197614,7	45443	50389	721195,4	165897	183948
<i>Live animals; animal products</i>						
Produkty pochodzenia roślinnego .....	346364,8	79682	88164	181928,8	41859	46446
<i>Vegetable products</i>						
Tłuszcze i oleje .....	139563,5	32101	35637	140146,5	32246	35782
<i>Fats and oils</i>						

**TABL. 28. IMPORT I EKSPORT WEDŁUG WAŻNIEJSZYCH KRAJÓW  
Z WYMIENIENIEM SEKCJI CN W 2016 R. (cd.)**  
**IMPORTS AND EXPORTS BY MAJOR COUNTRIES AND CN SECTIONS**  
**IN 2016 (cont.)**

WAŻNIEJSZE KRAJE MAJOR COUNTRIES  SEKCJE SECTIONS	Import <i>Imports</i>			Eksport <i>Exports</i>		
	w tys. zł <i>in thous. zł</i>	w tys. euro <i>in thous. euro</i>	w tys. dol. USA <i>in thous. USD</i>	w tys. zł <i>in thous. zł</i>	w tys. euro <i>in thous. euro</i>	w tys. dol. USA <i>in thous. USD</i>
<b>Węgry (dok.) Hungary (cont.)</b>						
Przetwory spożywcze .....	987975,8	227127	252073	1686079,7	388021	430522
<i>Prepared foodstuffs</i>						
Produkty mineralne .....	242296,3	55624	61724	350037,3	80501	89196
<i>Mineral products</i>						
Produkty przemysłu chemicznego .....	2177967,0	501010	555796	1533991,3	352995	391899
<i>Products of the chemical industry</i>						
Tworzywa sztuczne i kauczuk oraz artykuły z nich .....	1899322,0	436945	485202	1583861,8	364378	404621
<i>Plastics and rubber and articles thereof</i>						
Skóry i artykuły z nich .....	127899,8	29418	32713	109721,4	25237	28039
<i>Raw hides and skins, articles thereof</i>						
Drewno i artykuły z drewna .....	84018,0	19340	21506	231789,9	53371	59371
<i>Wood and articles of wood</i>						
Ścier drzewny, papier, tektura i artykuły z nich .....	372663,6	85712	95004	500805,6	115222	127802
<i>Pulp of wood, paper, paperboard and articles thereof</i>						
Materiały i artykuły włókiennicze .....	132384,8	30429	33732	673298,7	154842	171583
<i>Textiles and textile articles</i>						
Obuwie, nakrycia głowy, itp. ....	8254,8	1898	2109	180412,3	41519	46081
<i>Footwear, headgear, etc.</i>						
Artykuły z kamienia, wyroby ceramiczne, szkło .....	129048,1	29713	32996	383356,4	88224	97980
<i>Articles of stone, ceramic products, glass</i>						
Metale nieszlachetne i artykuły z nich .....	1125660,0	259116	287893	2831592,9	652028	724406
<i>Base metals and articles thereof</i>						
Maszyny i urządzenia, sprzęt elektryczny i elektrotechniczny .....	3951019,4	908345	1006493	4957596,3	1141231	1266851
<i>Machinery and mechanical appliances, electrical and electrotechnical equipment</i>						
Sprzęt transportowy .....	1478810,1	340172	377995	3865870,4	889581	988690
<i>Transport equipment</i>						
Przyrządy i aparatura, optyczne, fotograficzne, pomiarowe, kontrolne, itp. ....	269458,9	61971	68815	130848,4	30078	33343
<i>Optical, photographic, measuring, checking instruments, etc.</i>						
Artykuły przemysłowe różne — meble, prefabrykaty budynków, zabawki, itp. ....	450604,8	103687	114966	1210619,5	278508	308825
<i>Miscellaneous manufactured articles</i>						
<b>Wielka Brytania United Kingdom</b>						
<b>OGÓŁEM TOTAL .....</b>	<b>20354950,8</b>	<b>4682311</b>	<b>5196185</b>	<b>53436889,4</b>	<b>12296409</b>	<b>13646269</b>
Zwierzęta żywe; produkty pochodzenia zwierzęcego .....	768351,0	176860	196344	2665720,9	613353	680554
<i>Live animals; animal products</i>						
Produkty pochodzenia roślinnego .....	183858,4	42341	47109	1201154,7	276263	306756
<i>Vegetable products</i>						
Tłuszcze i oleje .....	57571,1	13260	14719	104560,2	24068	26658
<i>Fats and oils</i>						

**TABL. 28. IMPORT I EKSPORT WEDŁUG WAŻNIEJSZYCH KRAJÓW  
Z WYMIENIENIEM SEKCJI CN W 2016 R. (cd.)  
IMPORTS AND EXPORTS BY MAJOR COUNTRIES AND CN SECTIONS  
IN 2016 (cont.)**

WAŻNIEJSZE KRAJE MAJOR COUNTRIES SEKCJE SECTIONS	Import <i>Imports</i>			Eksport <i>Exports</i>		
	w tys. zł <i>in thous. zł</i>	w tys. euro <i>in thous. euro</i>	w tys. dol. USA <i>in thous. USD</i>	w tys. zł <i>in thous. zł</i>	w tys. euro <i>in thous. euro</i>	w tys. dol. USA <i>in thous. USD</i>
<b>Wielka Brytania (dok.) <i>United Kingdom (cont.)</i></b>						
Przetwory spożywcze .....	1259744,4	289754	321765	5449829,7	1254367	1392012
<i>Prepared foodstuffs</i>						
Produkty mineralne .....	391426,7	90023	99711	500498,4	115250	127875
<i>Mineral products</i>						
Produkty przemysłu chemicznego .....	4005774,0	920726	1020691	3434623,2	790163	877249
<i>Products of the chemical industry</i>						
Tworzywa sztuczne i kauczuk oraz artykuły z nich .....	1724892,3	396950	440551	2760681,0	635421	705676
<i>Plastics and rubber and articles thereof</i>						
Skóry i artykuły z nich .....	126405,0	29068	32237	100050,1	23012	25511
<i>Raw hides and skins, articles thereof</i>						
Drewno i artykuły z drewna .....	23958,6	5527	6133	1622896,0	373531	414995
<i>Wood and articles of wood</i>						
Ścier drzewny, papier, tektura i artykuły z nich .....	661956,5	152197	168638	1252958,9	288299	319682
<i>Pulp of wood, paper, paperboard and articles thereof</i>						
Materiały i artykuły włókiennicze .....	1035641,4	238406	264587	756524,4	174090	193011
<i>Textiles and textile articles</i>						
Obuwie, nakrycia głowy, itp. ....	118771,6	27300	30317	177758,2	40882	45388
<i>Footwear, headgear, etc.</i>						
Artykuły z kamienia, wyroby ceramiczne, szkło .....	162146,5	37300	41403	1460326,7	336183	373166
<i>Articles of stone, ceramic products, glass</i>						
Perły, kamienie szlachetne, metale szlachetne i artykuły z nich .....	118242,3	27150	30252	1730379,1	397997	440461
<i>Pearls, precious stones and metals, articles thereof</i>						
Metale nieszlachetne i artykuły z nich .....	1087666,5	250235	278089	2626756,7	604528	671048
<i>Base metals and articles thereof</i>						
Maszyny i urządzenia, sprzęt elektryczny i elektrotechniczny .....	4243626,5	976298	1083876	14618356,6	3363535	3730611
<i>Machinery and mechanical appliances, electrical and electrotechnical equipment</i>						
Sprzęt transportowy .....	3481874,6	801089	889419	7859170,5	1808360	2009681
<i>Transport equipment</i>						
Przyrządy i aparatura, optyczne, fotograficzne, pomiarowe, kontrolne, itp. ....	554609,9	127633	141514	762457,1	175236	194312
<i>Optical, photographic, measuring, checking instruments, etc.</i>						
Artykuły przemysłowe różne — meble, prefabrykaty budynków, zabawki, itp. ....	344381,8	79261	87793	4343217,2	999812	1109345
<i>Miscellaneous manufactured articles</i>						
<b>Wietnam <i>Vietnam</i></b>						
<b>OGÓLEM TOTAL .....</b>	<b>6565338,8</b>	<b>1511169</b>	<b>1675557</b>	<b>926454,2</b>	<b>212947</b>	<b>236005</b>
Zwierzęta żywe; produkty pochodzenia zwierzęcego .....	72982,3	16760	18437	341613,4	78506	86972
<i>Live animals; animal products</i>						

**TABL. 28. IMPORT I EKSPORT WEDŁUG WAŻNIEJSZYCH KRAJÓW  
 Z WYMIENIENIEM SEKCJI CN W 2016 R. (cd.)**  
**IMPORTS AND EXPORTS BY MAJOR COUNTRIES AND CN SECTIONS**  
**IN 2016 (cont.)**

WAŻNIEJSZE KRAJE MAJOR COUNTRIES  SEKCJE SECTIONS	Import <i>Imports</i>			Eksport <i>Exports</i>		
	w tys. zł <i>in thous. zł</i>	w tys. euro <i>in thous. euro</i>	w tys. dol. USA <i>in thous. USD</i>	w tys. zł <i>in thous. zł</i>	w tys. euro <i>in thous. euro</i>	w tys. dol. USA <i>in thous. USD</i>
<b>Wietnam (dok.) Vietnam (cont.)</b>						
Produkty pochodzenia roślinnego .....	569136,6	130945	145312	58327,5	13453	14831
<i>Vegetable products</i>						
Przetwory spożywcze .....	122539,7	28132	31085	100576,4	23111	25634
<i>Prepared foodstuffs</i>						
Produkty przemysłu chemicznego .....	102151,5	23494	26105	176845,5	40649	45025
<i>Products of the chemical industry</i>						
Tworzywa sztuczne i kauczuk oraz artykuły z nich .....	142271,7	32678	36166	8304,7	1904	2109
<i>Plastics and rubber and articles thereof</i>						
Materiały i artykuły włókiennicze .....	557604,7	128287	142011	4693,3	1074	1193
<i>Textiles and textile articles</i>						
Obuwie, nakrycia głowy, itp. ....	757803,6	174146	193160	1753,8	403	447
<i>Footwear, headgear, etc.</i>						
Metale nieszlachetne i artykuły z nich .....	265994,9	61193	67933	58408,4	13431	14932
<i>Base metals and articles thereof</i>						
Maszyny i urządzenia, sprzęt elektryczny i elektrotechniczny .....	3455612,0	796094	883108	124340,2	28540	31725
<i>Machinery and mechanical appliances, electrical and electrotechnical equipment</i>						
Przyrządy i aparatura, optyczne, fotograficzne, pomiarowe, kontrolne, itp. ....	158615,3	36504	40458	26074,6	5999	6630
<i>Optical, photographic, measuring, checking instruments, etc.</i>						
Artykuły przemysłowe różne — meble, prefabrykaty budynków, zabawki, itp. ....	206550,1	47508	52502	5245,7	1215	1351
<i>Miscellaneous manufactured articles</i>						
<b>Włochy Italy</b>						
<b>OGÓLEM TOTAL .....</b>	<b>43722072,8</b>	<b>10059791</b>	<b>11172811</b>	<b>38300194,5</b>	<b>8814052</b>	<b>9784280</b>
Zwierzęta żywe; produkty pochodzenia zwierzęcego .....	372290,5	85723	95197	2786970,9	641306	711438
<i>Live animals; animal products</i>						
Produkty pochodzenia roślinnego .....	1066854,7	245390	271973	457294,3	105318	116872
<i>Vegetable products</i>						
Tłuszcze i oleje .....	173641,4	39949	44341	15579,7	3583	3990
<i>Fats and oils</i>						
Przetwory spożywcze .....	1600114,9	368045	408493	2535307,3	583752	646722
<i>Prepared foodstuffs</i>						
Produkty mineralne .....	166695,8	38372	42674	719519,8	164992	182786
<i>Mineral products</i>						
Produkty przemysłu chemicznego .....	3901409,9	897115	994584	2058427,0	473946	526479
<i>Products of the chemical industry</i>						
Tworzywa sztuczne i kauczuk oraz artykuły z nich .....	4380470,7	1008135	1120813	2953701,4	679744	754747
<i>Plastics and rubber and articles thereof</i>						
Skóry i artykuły z nich .....	1008179,4	231938	257413	309727,8	71314	79121
<i>Raw hides and skins, articles thereof</i>						
Drewno i artykuły z drewna .....	52046,1	11975	13298	853304,5	196425	218256
<i>Wood and articles of wood</i>						

**TABL. 28. IMPORT I EKSPORT WEDŁUG WAŻNIEJSZYCH KRAJÓW  
Z WYMIENIENIEM SEKCJI CN W 2016 R. (dok.)**  
**IMPORTS AND EXPORTS BY MAJOR COUNTRIES AND CN SECTIONS  
IN 2016 (cont.)**

WAŻNIEJSZE KRAJE MAJOR COUNTRIES SEKCJE SECTIONS	Import <i>Imports</i>			Eksport <i>Exports</i>		
	w tys. zł <i>in thous. zł</i>	w tys. euro <i>in thous. euro</i>	w tys. dol. USA <i>in thous. USD</i>	w tys. zł <i>in thous. zł</i>	w tys. euro <i>in thous. euro</i>	w tys. dol. USA <i>in thous. USD</i>
<b>Włochy (dok.) <i>Italy (cont.)</i></b>						
Ścier drzewny, papier, tektura i artykuły z nich .....	973102,9	223839	248386	548156,3	126171	140126
<i>Pulp of wood, paper, paperboard and articles thereof</i>						
Materiały i artykuły włókiennicze .....	1978934,3	455482	505729	818206,2	188293	209046
<i>Textiles and textile articles</i>						
Obuwie, nakrycia głowy, itp. ....	380838,1	87598	97188	132869,1	30559	33939
<i>Footwear, headgear, etc.</i>						
Artykuły z kamienia, wyroby ceramiczne, szkło .....	803738,3	184890	205480	515626,4	118674	131769
<i>Articles of stone, ceramic products, glass</i>						
Perły, kamienie szlachetne, metale szlachetne i artykuły z nich .....	561686,1	129413	144580	174557,2	40263	44736
<i>Pearls, precious stones and metals, articles thereof</i>						
Metale nieszlachetne i artykuły z nich .....	5572427,3	1281692	1423510	2813668,4	647790	719733
<i>Base metals and articles thereof</i>						
Maszyny i urządzenia, sprzęt elektryczny i elektrotechniczny .....	13053616,3	3003109	3334803	9824161,5	2261205	2509986
<i>Machinery and mechanical appliances, electrical and electrotechnical equipment</i>						
Sprzęt transportowy .....	5946290,4	1369159	1522609	8882961,5	2043602	2269908
<i>Transport equipment</i>						
Przyrządy i aparatura, optyczne, fotograficzne, pomiarowe, kontrolne, itp. ....	714578,2	164473	182661	592012,0	136104	150640
<i>Optical, photographic, measuring, checking instruments, etc.</i>						
Artykuły przemysłowe różne — meble, prefabrykaty budynków, zabawki, itp. ....	987421,3	227105	251950	1306539,0	300642	333576
<i>Miscellaneous manufactured articles</i>						

TABL. 29. **IMPORT WEDŁUG KRAJU WYSYŁKI I EKSPORT WEDŁUG WAŻNIEJSZYCH KRAJÓW Z WYMIENIENIEM SEKCJI CN W 2016 R. (ceny bieżące)**  
**IMPORTS BY COUNTRIES OF CONSIGNMENT AND EXPORTS BY MAJOR COUNTRIES AND CN SECTIONS IN 2016 (current prices)**

U w a g a. Tajwan — Chiny — Tajwan.

*Note.* Taiwan — China — Taiwan.

WAŻNIEJSZE KRAJE MAJOR COUNTRIES  SEKCJE SECTIONS	Import Imports			Eksport Exports		
	w tys. zł <i>in thous. zł</i>	w tys. euro <i>in thous. euro</i>	w tys. dol. USA <i>in thous. USD</i>	w tys. zł <i>in thous. zł</i>	w tys. euro <i>in thous. euro</i>	w tys. dol. USA <i>in thous. USD</i>
<b>Argentyna Argentina</b>						
<b>OGÓŁEM TOTAL</b> .....	<b>3142011,8</b>	<b>721501</b>	<b>800224</b>	<b>310444,6</b>	<b>71354</b>	<b>79194</b>
Produkty pochodzenia roślinnego .....	202964,2	46717	51722	3327,4	766	846
<i>Vegetable products</i>						
Przetwory spożywcze .....	2847534,9	653752	725147	4268,9	979	1079
<i>Prepared foodstuffs</i>						
Produkty przemysłu chemicznego .....	5867,9	1350	1511	33522,9	7751	8639
<i>Products of the chemical industry</i>						
Maszyny i urządzenia, sprzęt elektryczny i elektrotechniczny .....	9803,9	2243	2492	114922,7	26375	29259
<i>Machinery and mechanical appliances, electrical and electrotechnical equipment</i>						
Sprzęt transportowy .....	1589,7	367	406	63127,1	14524	16147
<i>Transport equipment</i>						
Artykuły przemysłowe różne — meble, prefabrykaty budynków, zabawki, itp. ....	832,2	191	213	26325,5	6030	6680
<i>Miscellaneous manufactured articles</i>						
<b>Austria Austria</b>						
<b>OGÓŁEM TOTAL</b> .....	<b>16650945,4</b>	<b>3829534</b>	<b>4248291</b>	<b>14244309,8</b>	<b>3277142</b>	<b>3636476</b>
Zwierzęta żywe; produkty pochodzenia zwierzęcego .....	81474,4	18749	20788	287133,4	66025	73209
<i>Live animals; animal products</i>						
Produkty pochodzenia roślinnego .....	185097,7	42626	47134	206614,1	47489	52825
<i>Vegetable products</i>						
Przetwory spożywcze .....	751639,7	172957	191808	1322249,5	304314	338072
<i>Prepared foodstuffs</i>						
Produkty mineralne .....	245441,2	56390	62323	941760,2	216507	239817
<i>Mineral products</i>						
Produkty przemysłu chemicznego .....	2408246,0	553595	613630	811439,8	186745	207429
<i>Products of the chemical industry</i>						
Tworzywa sztuczne i kauczuk oraz artykuły z nich .....	1287098,3	296141	328776	734784,0	169120	187841
<i>Plastics and rubber and articles thereof</i>						
Drewno i artykuły z drewna .....	290763,5	66924	74299	323467,3	74449	82749
<i>Wood and articles of wood</i>						
Ścier drzewny, papier, tektura i artykuły z nich .....	1264901,4	290987	322895	504167,3	115993	128618
<i>Pulp of wood, paper, paperboard and articles thereof</i>						
Materiały i artykuły włókiennicze .....	763603,6	175494	194692	801135,6	184224	204338
<i>Textiles and textile articles</i>						
Obuwie, nakrycia głowy, itp. ....	90244,2	20756	23002	161180,2	37074	41140
<i>Footwear, headgear, etc.</i>						
Artykuły z kamienia, wyroby ceramiczne, szkło .....	115607,4	26601	29569	186149,9	42822	47574
<i>Articles of stone, ceramic products, glass</i>						



TABLE 29. **IMPORT WEDŁUG KRAJU WYSYŁKI I EKSPORT WEDŁUG WAŻNIEJSZYCH KRAJÓW Z WYMIENIENIEM SEKCJI CN W 2016 R. (cd.)**  
**IMPORTS BY COUNTRIES OF CONSIGNMENT AND EXPORTS BY MAJOR COUNTRIES AND CN SECTIONS IN 2016 (cont.)**

WAŻNIEJSZE KRAJE MAJOR COUNTRIES SEKCJE SECTIONS	Import <i>Imports</i>			Eksport <i>Exports</i>		
	w tys. zł <i>in thous. zł</i>	w tys. euro <i>in thous. euro</i>	w tys. dol. USA <i>in thous. USD</i>	w tys. zł <i>in thous. zł</i>	w tys. euro <i>in thous. euro</i>	w tys. dol. USA <i>in thous. USD</i>
<b>Austria (dok.) Austria (cont.)</b>						
Perły, kamienie szlachetne, metale szlachetne i artykuły z nich .....	115542,8	26469	29104	15927,4	3650	4036
<i>Pearls, precious stones and metals, articles thereof</i>						
Metale nieszlachetne i artykuły z nich .....	2761329,8	635193	705289	1985740,7	456817	507188
<i>Base metals and articles thereof</i>						
Maszyny i urządzenia, sprzęt elektryczny i elektrotechniczny .....	4023735,0	925473	1026680	2712454,2	624318	692222
<i>Machinery and mechanical appliances, electrical and electrotechnical equipment</i>						
Sprzęt transportowy .....	1468362,6	337592	374639	1775448,6	408394	453253
<i>Transport equipment</i>						
Przyrządy i aparatura, optyczne, fotograficzne, pomiarowe, kontrolne, itp. ....	277665,4	63861	70763	120631,4	27746	30815
<i>Optical, photographic, measuring, checking instruments, etc.</i>						
Artykuły przemysłowe różne — meble, prefabrykaty budynków, zabawki, itp. ....	396473,5	91250	101238	1210077,7	278368	308562
<i>Miscellaneous manufactured articles</i>						
<b>Belgia Belgium</b>						
<b>OGÓŁEM TOTAL .....</b>	<b>29058365,0</b>	<b>6685362</b>	<b>7421130</b>	<b>17339452,2</b>	<b>3989380</b>	<b>4426766</b>
Zwierzęta żywe; produkty pochodzenia zwierzęcego .....	1500205,5	345109	382735	545514,8	125511	139153
<i>Live animals; animal products</i>						
Produkty pochodzenia roślinnego .....	573655,2	132222	146628	479592,1	110314	122334
<i>Vegetable products</i>						
Tłuszcze i oleje .....	146998,9	33826	37537	45023,9	10368	11525
<i>Fats and oils</i>						
Przetwory spożywcze .....	1709030,0	393135	435943	1207445,7	277794	308123
<i>Prepared foodstuffs</i>						
Produkty mineralne .....	356488,4	81966	90879	449197,2	103580	114742
<i>Mineral products</i>						
Produkty przemysłu chemicznego .....	4702562,8	1082091	1200213	1327821,0	305285	339036
<i>Products of the chemical industry</i>						
Tworzywa sztuczne i kauczuk oraz artykuły z nich .....	4535416,3	1043682	1159396	1660412,3	382127	424024
<i>Plastics and rubber and articles thereof</i>						
Skóry i artykuły z nich .....	173644,4	39817	44433	29981,7	6904	7649
<i>Raw hides and skins, articles thereof</i>						
Drewno i artykuły z drewna .....	68470,8	15756	17509	429155,0	98777	109717
<i>Wood and articles of wood</i>						
Ścier drzewny, papier, tektura i artykuły z nich .....	620367,2	142679	158343	451510,4	103918	115328
<i>Pulp of wood, paper, paperboard and articles thereof</i>						
Materiały i artykuły włókiennicze .....	1373323,8	315993	350672	513116,3	117996	130893
<i>Textiles and textile articles</i>						

TABL. 29. **IMPORT WEDŁUG KRAJU WYSYŁKI I EKSPORT WEDŁUG WAŻNIEJSZYCH KRAJÓW Z WYMIENIENIEM SEKCJI CN W 2016 R. (cd.)**  
**IMPORTS BY COUNTRIES OF CONSIGNMENT AND EXPORTS BY MAJOR COUNTRIES AND CN SECTIONS IN 2016 (cont.)**

WAŻNIEJSZE KRAJE MAJOR COUNTRIES SEKCJE SECTIONS	Import <i>Imports</i>			Eksport <i>Exports</i>		
	w tys. zł <i>in thous. zł</i>	w tys. euro <i>in thous. euro</i>	w tys. dol. USA <i>in thous. USD</i>	w tys. zł <i>in thous. zł</i>	w tys. euro <i>in thous. euro</i>	w tys. dol. USA <i>in thous. USD</i>
<b>Belgia (dok.) <i>Belgium (cont.)</i></b>						
Obuwie, nakrycia głowy, itp. .... <i>Footwear, headgear, etc.</i>	567818,2	130481	145112	30449,8	7013	7785
Artykuły z kamienia, wyroby ceramiczne, szkło .... <i>Articles of stone, ceramic products, glass</i>	376055,4	86535	96134	283623,0	65277	72437
Metale nieszlachetne i artykuły z nich .... <i>Base metals and articles thereof</i>	2625856,6	604083	670383	1644694,1	378520	420207
Maszyny i urządzenia, sprzęt elektryczny i elektrotechniczny .... <i>Machinery and mechanical appliances, elec- trical and electrotechnical equipment</i>	4111268,4	945436	1049257	3682308,0	847319	939848
Sprzęt transportowy .... <i>Transport equipment</i>	4243076,7	976456	1085065	3014850,5	693205	769128
Przyrządy i aparatura, optyczne, fotogra- ficzne, pomiarowe, kontrolne, itp. .... <i>Optical, photographic, measuring, checking instruments, etc.</i>	1088361,4	250409	277889	149445,9	34387	38185
Artykuły przemysłowe różne — meble, pre- fabrykaty budynków, zabawki, itp. .... <i>Miscellaneous manufactured articles</i>	241802,1	55585	61801	1366264,0	314427	349233
<b>Białoruś <i>Belarus</i></b>						
<b>OGÓŁEM TOTAL</b> .....	<b>3384768,6</b>	<b>777043</b>	<b>861238</b>	<b>5312009,1</b>	<b>1220374</b>	<b>1352756</b>
Produkty pochodzenia roślinnego .... <i>Vegetable products</i>	53197,8	12196	13576	1100922,1	252684	279997
Przetwory spożywcze .... <i>Prepared foodstuffs</i>	6182,1	1423	1568	143280,2	32935	36466
Produkty mineralne .... <i>Mineral products</i>	887774,9	203684	225799	70961,0	16323	18047
Produkty przemysłu chemicznego .... <i>Products of the chemical industry</i>	663598,8	152183	168230	557028,4	128071	142080
Tworzywa sztuczne i kauczuk oraz artykuły z nich .... <i>Plastics and rubber and articles thereof</i>	70154,4	16128	17920	481246,7	110623	122776
Drewno i artykuły z drewna .... <i>Wood and articles of wood</i>	730829,1	167976	186204	44812,2	10302	11404
Ścier drzewny, papier, tektura i artykuły z nich .... <i>Pulp of wood, paper, paperboard and articles thereof</i>	33276,8	7647	8468	205344,5	47214	52346
Materiały i artykuły włókiennicze .... <i>Textiles and textile articles</i>	83536,7	19198	21276	222812,6	51237	56817
Obuwie, nakrycia głowy, itp. .... <i>Footwear, headgear, etc.</i>	233,3	54	59	72904,4	16746	18569
Artykuły z kamienia, wyroby ceramiczne, szkło .... <i>Articles of stone, ceramic products, glass</i>	149494,9	34393	38250	119053,0	27384	30410
Metale nieszlachetne i artykuły z nich .... <i>Base metals and articles thereof</i>	357520,1	82157	91200	410763,0	94493	104682

**TABL. 29. IMPORT WEDŁUG KRAJU WYSYŁKI I EKSPORT WEDŁUG WAŻNIEJSZYCH KRAJÓW Z WYMIENIENIEM SEKCJI CN W 2016 R. (cd.)**  
**IMPORTS BY COUNTRIES OF CONSIGNMENT AND EXPORTS BY MAJOR COUNTRIES AND CN SECTIONS IN 2016 (cont.)**

WAŻNIEJSZE KRAJE MAJOR COUNTRIES SEKCJE SECTIONS	Import <i>Imports</i>			Eksport <i>Exports</i>		
	w tys. zł <i>in thous. zł</i>	w tys. euro <i>in thous. euro</i>	w tys. dol. USA <i>in thous. USD</i>	w tys. zł <i>in thous. zł</i>	w tys. euro <i>in thous. euro</i>	w tys. dol. USA <i>in thous. USD</i>
<b>Białoruś (dok.) <i>Belarus (cont.)</i></b>						
Maszyny i urządzenia, sprzęt elektryczny i elektrotechniczny .....	90499,7	20667	22777	1087503,5	249732	276364
<i>Machinery and mechanical appliances, electrical and electrotechnical equipment</i>						
Sprzęt transportowy .....	122218,9	27975	31167	375389,5	86134	95882
<i>Transport equipment</i>						
Przyrządy i aparatura, optyczne, fotograficzne, pomiarowe, kontrolne, itp. ....	13702,8	3149	3476	67624,5	15543	17244
<i>Optical, photographic, measuring, checking instruments, etc.</i>						
Artykuły przemysłowe różne — meble, prefabrykaty budynków, zabawki, itp. ....	64074,0	14731	16323	113363,0	26021	28754
<i>Miscellaneous manufactured articles</i>						
<b>Brazylia <i>Brazil</i></b>						
<b>OGÓŁEM TOTAL .....</b>	<b>1900909,6</b>	<b>437662</b>	<b>485057</b>	<b>1424405,7</b>	<b>326948</b>	<b>362537</b>
Produkty pochodzenia roślinnego .....	62468,3	14304	15756	20071,2	4629	5135
<i>Vegetable products</i>						
Przetwory spożywcze .....	150579,9	34747	38424	47591,7	10943	12109
<i>Prepared foodstuffs</i>						
Produkty mineralne .....	1146008,6	263973	292640	35061,4	8046	8983
<i>Mineral products</i>						
Produkty przemysłu chemicznego .....	74116,3	16994	18856	282050,5	64554	71862
<i>Products of the chemical industry</i>						
Tworzywa sztuczne i kauczuk oraz artykuły z nich .....	27468,4	6309	7002	152432,0	35001	38836
<i>Plastics and rubber and articles thereof</i>						
Ścier drzewny, papier, tektura i artykuły z nich .....	169091,8	38936	43140	11298,2	2596	2873
<i>Pulp of wood, paper, paperboard and articles thereof</i>						
Artykuły z kamienia, wyroby ceramiczne, szkło .....	14054,1	3238	3579	30669,9	7059	7841
<i>Articles of stone, ceramic products, glass</i>						
Metale nieszlachetne i artykuły z nich .....	26667,0	6147	6790	57143,3	13088	14410
<i>Base metals and articles thereof</i>						
Maszyny i urządzenia, sprzęt elektryczny i elektrotechniczny .....	73888,7	16981	18794	520284,0	119554	132380
<i>Machinery and mechanical appliances, electrical and electrotechnical equipment</i>						
Sprzęt transportowy .....	91003,6	20952	23298	159417,6	36612	40591
<i>Transport equipment</i>						
Przyrządy i aparatura, optyczne, fotograficzne, pomiarowe, kontrolne, itp. ....	10731,3	2461	2737	50995,1	11718	13002
<i>Optical, photographic, measuring, checking instruments, etc.</i>						
Artykuły przemysłowe różne — meble, prefabrykaty budynków, zabawki, itp. ....	3045,9	700	779	39841,1	9116	10052
<i>Miscellaneous manufactured articles</i>						

**TABL. 29. IMPORT WEDŁUG KRAJU WYSYŁKI I EKSPORT WEDŁUG WAŻNIEJSZYCH KRAJÓW Z WYMIENIENIEM SEKCJI CN W 2016 R. (cd.)**  
**IMPORTS BY COUNTRIES OF CONSIGNMENT AND EXPORTS BY MAJOR COUNTRIES AND CN SECTIONS IN 2016 (cont.)**

WAŻNIEJSZE KRAJE MAJOR COUNTRIES SEKCJE SECTIONS	Import <i>Imports</i>			Eksport <i>Exports</i>		
	w tys. zł <i>in thous. zł</i>	w tys. euro <i>in thous. euro</i>	w tys. dol. USA <i>in thous. USD</i>	w tys. zł <i>in thous. zł</i>	w tys. euro <i>in thous. euro</i>	w tys. dol. USA <i>in thous. USD</i>
	<b>Bulgaria Bulgaria</b>					
<b>OGÓLEM TOTAL</b> .....	<b>2265056,8</b>	<b>520538</b>	<b>577689</b>	<b>4522864,3</b>	<b>1040802</b>	<b>1154584</b>
Zwierzęta żywe; produkty pochodzenia zwierzęcego .....	58747,9	13462	14980	459762,7	105749	117331
<i>Live animals; animal products</i>						
Produkty pochodzenia roślinnego .....	109166,6	25121	27862	135810,1	31262	34630
<i>Vegetable products</i>						
Przetwory spożywcze .....	258297,4	59369	65830	532152,6	122457	136090
<i>Prepared foodstuffs</i>						
Produkty mineralne .....	3384,0	775	854	112149,6	25644	28045
<i>Mineral products</i>						
Produkty przemysłu chemicznego .....	209835,8	48233	53454	1340216,6	308505	341914
<i>Products of the chemical industry</i>						
Tworzywa sztuczne i kauczuk oraz artykuły z nich .....	200154,0	46055	51117	237482,3	54650	60697
<i>Plastics and rubber and articles thereof</i>						
Skóry i artykuły z nich .....	12311,8	2830	3126	51286,3	11824	13147
<i>Raw hides and skins, articles thereof</i>						
Drewno i artykuły z drewna .....	2148,9	497	552	52202,1	12010	13324
<i>Wood and articles of wood</i>						
Ścier drzewny, papier, tektura i artykuły z nich .....	18601,5	4282	4756	81491,4	18747	20835
<i>Pulp of wood, paper, paperboard and articles thereof</i>						
Materiały i artykuły włókiennicze .....	194841,3	44887	49936	232354,8	53448	59449
<i>Textiles and textile articles</i>						
Obuwie, nakrycia głowy, itp. ....	4437,3	1023	1131	38282,1	8817	9803
<i>Footwear, headgear, etc.</i>						
Artykuły z kamienia, wyroby ceramiczne, szkło .....	38995,0	8990	9982	46136,4	10617	11784
<i>Articles of stone, ceramic products, glass</i>						
Metale nieszlachetne i artykuły z nich .....	529925,4	121705	135339	203608,6	46816	51980
<i>Base metals and articles thereof</i>						
Maszyny i urządzenia, sprzęt elektryczny i elektrotechniczny .....	377435,5	86663	95892	597432,9	137582	152688
<i>Machinery and mechanical appliances, electrical and electrotechnical equipment</i>						
Sprzęt transportowy .....	66194,2	15220	16931	169439,9	39046	43358
<i>Transport equipment</i>						
Artykuły przemysłowe różne — meble, prefabrykaty budynków, zabawki, itp. ....	116453,0	26774	29760	170310,7	39184	43500
<i>Miscellaneous manufactured articles</i>						
	<b>Chiny China</b>					
<b>OGÓLEM TOTAL</b> .....	<b>56465117,0</b>	<b>12976794</b>	<b>14371502</b>	<b>7511844,5</b>	<b>1727606</b>	<b>1912238</b>
Zwierzęta żywe; produkty pochodzenia zwierzęcego .....	519634,4	119264	131665	288400,7	66281	73365
<i>Live animals; animal products</i>						

**TABL. 29. IMPORT WEDŁUG KRAJU WYSYŁKI I EKSPORT WEDŁUG WAŻNIEJSZYCH KRAJÓW Z WYMIENIENIEM SEKCJI CN W 2016 R. (cd.)**  
**IMPORTS BY COUNTRIES OF CONSIGNMENT AND EXPORTS BY MAJOR COUNTRIES AND CN SECTIONS IN 2016 (cont.)**

WAŻNIEJSZE KRAJE MAJOR COUNTRIES SEKCJE SECTIONS	Import <i>Imports</i>			Eksport <i>Exports</i>		
	w tys. zł <i>in thous. zł</i>	w tys. euro <i>in thous. euro</i>	w tys. dol. USA <i>in thous. USD</i>	w tys. zł <i>in thous. zł</i>	w tys. euro <i>in thous. euro</i>	w tys. dol. USA <i>in thous. USD</i>
<b>Chiny (dok.) China (cont.)</b>						
Produkty pochodzenia roślinnego .....	280103,1	64283	71061	43644,9	10035	11133
<i>Vegetable products</i>						
Przetwory spożywcze .....	140197,1	32221	35710	108458,0	24923	27709
<i>Prepared foodstuffs</i>						
Produkty mineralne .....	230210,8	52904	58569	200927,4	46306	51404
<i>Mineral products</i>						
Produkty przemysłu chemicznego .....	1997770,7	458889	508145	414112,2	95189	105500
<i>Products of the chemical industry</i>						
Tworzywa sztuczne i kauczuk oraz artykuły z nich .....	2285565,7	525071	582002	661613,5	151959	167979
<i>Plastics and rubber and articles thereof</i>						
Skóry i artykuły z nich .....	727757,6	167049	185262	17230,2	3966	4382
<i>Raw hides and skins, articles thereof</i>						
Drewno i artykuły z drewna .....	303575,8	69729	77357	89575,2	20576	22818
<i>Wood and articles of wood</i>						
Ścier drzewny, papier, tektura i artykuły z nich .....	366741,2	84332	93500	68924,6	15847	17553
<i>Pulp of wood, paper, paperboard and articles thereof</i>						
Materiały i artykuły włókiennicze .....	5195416,6	1194169	1323689	71382,0	16419	18203
<i>Textiles and textile articles</i>						
Obuwie, nakrycia głowy, itp. ....	1452447,8	333788	370061	12874,6	2961	3276
<i>Footwear, headgear, etc.</i>						
Artykuły z kamienia, wyroby ceramiczne, szkło .....	1124007,4	258229	286320	128023,7	29443	32671
<i>Articles of stone, ceramic products, glass</i>						
Perły, kamienie szlachetne, metale szlachetne i artykuły z nich .....	141553,3	32557	36022	1989,1	458	509
<i>Pearls, precious stones and metals, articles thereof</i>						
Metale nieszlachetne i artykuły z nich .....	4695393,0	1078364	1194704	1935299,2	445975	493189
<i>Base metals and articles thereof</i>						
Maszyny i urządzenia, sprzęt elektryczny i elektrotechniczny .....	28950233,2	6655721	7368733	2293898,6	527055	583277
<i>Machinery and mechanical appliances, electrical and electrotechnical equipment</i>						
Sprzęt transportowy .....	1588440,6	364845	404178	383992,6	88323	97758
<i>Transport equipment</i>						
Przyrządy i aparatura, optyczne, fotograficzne, pomiarowe, kontrolne, itp. ....	1633977,9	375361	415733	193401,4	44480	49131
<i>Optical, photographic, measuring, checking instruments, etc.</i>						
Artykuły przemysłowe różne — meble, prefabrykaty budynków, zabawki, itp. ....	4788797,7	1100083	1217797	596284,7	136994	151921
<i>Miscellaneous manufactured articles</i>						

TABL. 29. **IMPORT WEDŁUG KRAJU WYSYŁKI I EKSPORT WEDŁUG WAŻNIEJSZYCH KRAJÓW Z WYMIENIENIEM SEKCJI CN W 2016 R. (cd.)**  
**IMPORTS BY COUNTRIES OF CONSIGNMENT AND EXPORTS BY MAJOR COUNTRIES AND CN SECTIONS IN 2016 (cont.)**

WAŻNIEJSZE KRAJE MAJOR COUNTRIES SEKCJE SECTIONS	Import <i>Imports</i>			Eksport <i>Exports</i>		
	w tys. zł <i>in thous. zł</i>	w tys. euro <i>in thous. euro</i>	w tys. dol. USA <i>in thous. USD</i>	w tys. zł <i>in thous. zł</i>	w tys. euro <i>in thous. euro</i>	w tys. dol. USA <i>in thous. USD</i>
<b>Chorwacja Croatia</b>						
<b>OGÓLEM TOTAL</b> .....	<b>818183,1</b>	<b>187923</b>	<b>208299</b>	<b>2636074,6</b>	<b>606358</b>	<b>672763</b>
Zwierzęta żywe; produkty pochodzenia zwierzęcego .....	12703,6	2918	3233	230764,4	53094	59004
<i>Live animals; animal products</i>						
Przetwory spożywcze .....	95479,5	21951	24333	370297,2	85295	94605
<i>Prepared foodstuffs</i>						
Produkty przemysłu chemicznego .....	79190,4	18205	20251	173862,5	40002	44437
<i>Products of the chemical industry</i>						
Tworzywa sztuczne i kauczuk oraz artykuły z nich .....	39046,9	8983	9969	184512,0	42481	47218
<i>Plastics and rubber and articles thereof</i>						
Materiały i artykuły włókiennicze .....	85380,1	19621	21766	130599,3	30054	33350
<i>Textiles and textile articles</i>						
Obuwie, nakrycia głowy, itp. ....	10635,1	2437	2690	54958,7	12630	14037
<i>Footwear, headgear, etc.</i>						
Artykuły z kamienia, wyroby ceramiczne, szkło .....	10711,6	2459	2744	53015,6	12198	13533
<i>Articles of stone, ceramic products, glass</i>						
Metale nieszlachetne i artykuły z nich .....	77829,9	17926	19895	229768,3	52899	58753
<i>Base metals and articles thereof</i>						
Maszyny i urządzenia, sprzęt elektryczny i elektrotechniczny .....	135400,1	31146	34626	361455,0	83081	92217
<i>Machinery and mechanical appliances, electrical and electrotechnical equipment</i>						
Sprzęt transportowy .....	187494,8	42876	47252	342053,3	78471	86713
<i>Transport equipment</i>						
Artykuły przemysłowe różne — meble, prefabrykaty budynków, zabawki, itp. ....	36175,3	8313	9224	283601,2	65253	72410
<i>Miscellaneous manufactured articles</i>						
<b>Czechy Czech Republic</b>						
<b>OGÓLEM TOTAL</b> .....	<b>31992678,7</b>	<b>7361359</b>	<b>8169646</b>	<b>52800995,6</b>	<b>12151026</b>	<b>13481954</b>
Zwierzęta żywe; produkty pochodzenia zwierzęcego .....	453828,0	104440	115788	1891604,0	435115	482656
<i>Live animals; animal products</i>						
Produkty pochodzenia roślinnego .....	798907,1	183998	204530	1100339,4	253021	280915
<i>Vegetable products</i>						
Tłuszcze i oleje .....	254222,7	58477	65023	1110214,3	255199	283561
<i>Fats and oils</i>						
Przetwory spożywcze .....	1136643,0	261520	290376	3014169,1	693608	770142
<i>Prepared foodstuffs</i>						
Produkty mineralne .....	1012989,5	232826	257914	4765263,1	1097595	1216585
<i>Mineral products</i>						
Produkty przemysłu chemicznego .....	1975465,3	454225	503888	4146868,5	954281	1059157
<i>Products of the chemical industry</i>						
Tworzywa sztuczne i kauczuk oraz artykuły z nich .....	2785398,5	640795	711395	3636498,9	836941	929405
<i>Plastics and rubber and articles thereof</i>						

**TABL. 29. IMPORT WEDŁUG KRAJU WYSYŁKI I EKSPORT WEDŁUG WAŻNIEJSZYCH KRAJÓW Z WYMIENIENIEM SEKCJI CN W 2016 R. (cd.)**  
**IMPORTS BY COUNTRIES OF CONSIGNMENT AND EXPORTS BY MAJOR COUNTRIES AND CN SECTIONS IN 2016 (cont.)**

WAŻNIEJSZE KRAJE MAJOR COUNTRIES SEKCJE SECTIONS	Import <i>Imports</i>			Eksport <i>Exports</i>		
	w tys. zł <i>in thous. zł</i>	w tys. euro <i>in thous. euro</i>	w tys. dol. USA <i>in thous. USD</i>	w tys. zł <i>in thous. zł</i>	w tys. euro <i>in thous. euro</i>	w tys. dol. USA <i>in thous. USD</i>
<b>Czechy (dok.) Czech Republic (cont.)</b>						
Skóry i artykuły z nich .....	91485,3	21027	23277	188888,8	43432	48137
<i>Raw hides and skins, articles thereof</i>						
Drewno i artykuły z drewna .....	242709,0	55914	62230	740668,1	170423	189205
<i>Wood and articles of wood</i>						
Ścier drzewny, papier, tektura i artykuły z nich .....	1006081,9	231706	257033	1184255,6	272514	302203
<i>Pulp of wood, paper, paperboard and articles thereof</i>						
Materiały i artykuły włókiennicze .....	1034215,6	237912	263757	1463068,0	336590	373166
<i>Textiles and textile articles</i>						
Obuwie, nakrycia głowy, itp. ....	141986,1	32601	36189	350274,9	80612	89547
<i>Footwear, headgear, etc.</i>						
Artykuły z kamienia, wyroby ceramiczne, szkło .....	852086,7	196177	217950	994770,7	228861	253934
<i>Articles of stone, ceramic products, glass</i>						
Perły, kamienie szlachetne, metale szlachetne i artykuły z nich .....	17574,2	4042	4486	164851,0	37895	42056
<i>Pearls, precious stones and metals, articles thereof</i>						
Metale nieszlachetne i artykuły z nich .....	4551037,4	1047109	1162978	7670669,7	1765569	1960050
<i>Base metals and articles thereof</i>						
Maszyny i urządzenia, sprzęt elektryczny i elektrotechniczny .....	7401199,0	1702771	1888888	10992802,1	2529426	2804309
<i>Machinery and mechanical appliances, electrical and electrotechnical equipment</i>						
Sprzęt transportowy .....	6314106,3	1453109	1612661	5062624,0	1165112	1293509
<i>Transport equipment</i>						
Przyrządy i aparatura, optyczne, fotograficzne, pomiarowe, kontrolne, itp. ....	276664,2	63696	70680	456942,0	105089	116618
<i>Optical, photographic, measuring, checking instruments, etc.</i>						
Artykuły przemysłowe różne — meble, prefabrykaty budynków, zabawki, itp. ....	1593131,4	366861	407215	3841362,7	884013	980445
<i>Miscellaneous manufactured articles</i>						
<b>Dania Denmark</b>						
<b>OGÓŁEM TOTAL .....</b>	<b>10327035,3</b>	<b>2375951</b>	<b>2636478</b>	<b>14224044,3</b>	<b>3273613</b>	<b>3632954</b>
Zwierzęta żywe; produkty pochodzenia zwierzęcego .....	3038677,7	699183	775672	875181,9	201418	223323
<i>Live animals; animal products</i>						
Produkty pochodzenia roślinnego .....	184480,5	42402	47027	350548,2	80677	89463
<i>Vegetable products</i>						
Przetwory spożywcze .....	412869,5	95029	105214	1002430,9	230639	256070
<i>Prepared foodstuffs</i>						
Produkty mineralne .....	122538,8	28211	31428	180228,0	41609	46493
<i>Mineral products</i>						
Produkty przemysłu chemicznego .....	1236989,4	284482	315619	1106620,8	254538	282074
<i>Products of the chemical industry</i>						

**TABL. 29. IMPORT WEDŁUG KRAJU WYSYŁKI I EKSPORT WEDŁUG WAŻNIEJSZYCH KRAJÓW Z WYMIENIENIEM SEKCJI CN W 2016 R. (cd.)**  
**IMPORTS BY COUNTRIES OF CONSIGNMENT AND EXPORTS BY MAJOR COUNTRIES AND CN SECTIONS IN 2016 (cont.)**

WAŻNIEJSZE KRAJE MAJOR COUNTRIES SEKCJE SECTIONS	Import <i>Imports</i>			Eksport <i>Exports</i>		
	w tys. zł <i>in thous. zł</i>	w tys. euro <i>in thous. euro</i>	w tys. dol. USA <i>in thous. USD</i>	w tys. zł <i>in thous. zł</i>	w tys. euro <i>in thous. euro</i>	w tys. dol. USA <i>in thous. USD</i>
<b>Dania (dok.) Denmark (cont.)</b>						
Tworzywa sztuczne i kauczuk oraz artykuły z nich .....	532384,9	122491	136041	909952,1	209390	232431
<i>Plastics and rubber and articles thereof</i>						
Skóry i artykuły z nich .....	155361,0	35914	39718	251942,4	58071	63820
<i>Raw hides and skins, articles thereof</i>						
Drewno i artykuły z drewna .....	138349,5	31829	35341	545738,8	125644	139530
<i>Wood and articles of wood</i>						
Ścier drzewny, papier, tektura i artykuły z nich .....	113219,9	26064	28943	448014,5	103119	114431
<i>Pulp of wood, paper, paperboard and articles thereof</i>						
Materiały i artykuły włókiennicze .....	476243,7	109518	121552	445175,3	102552	113958
<i>Textiles and textile articles</i>						
Obuwie, nakrycia głowy, itp. ....	90707,8	20816	23141	79991,0	18415	20472
<i>Footwear, headgear, etc.</i>						
Artykuły z kamienia, wyroby ceramiczne, szkło .....	51951,2	11950	13264	473983,6	109079	121107
<i>Articles of stone, ceramic products, glass</i>						
Metale nieszlachetne i artykuły z nich .....	838606,6	192850	213974	1364477,1	313930	348599
<i>Base metals and articles thereof</i>						
Maszyny i urządzenia, sprzęt elektryczny i elektrotechniczny .....	1837413,3	422832	469386	3220064,3	740852	822117
<i>Machinery and mechanical appliances, electrical and electrotechnical equipment</i>						
Sprzęt transportowy .....	443130,2	101942	113447	1271582,9	292973	325780
<i>Transport equipment</i>						
Przyrządy i aparatura, optyczne, fotograficzne, pomiarowe, kontrolne, itp. ....	299324,8	68799	76164	441279,5	101478	112313
<i>Optical, photographic, measuring, checking instruments, etc.</i>						
Artykuły przemysłowe różne — meble, prefabrykaty budynków, zabawki, itp. ....	319328,0	73485	81512	1230123,2	283080	314144
<i>Miscellaneous manufactured articles</i>						
<b>Estonia Estonia</b>						
<b>OGÓŁEM TOTAL .....</b>	<b>1012889,3</b>	<b>233140</b>	<b>258768</b>	<b>4445567,0</b>	<b>1023254</b>	<b>1135721</b>
Zwierzęta żywe; produkty pochodzenia zwierzęcego .....	49725,9	11432	12689	215362,0	49560	54984
<i>Live animals; animal products</i>						
Produkty pochodzenia roślinnego .....	13959,8	3211	3568	99287,3	22849	25415
<i>Vegetable products</i>						
Przetwory spożywcze .....	6242,8	1439	1592	271466,9	62422	69254
<i>Prepared foodstuffs</i>						
Produkty mineralne .....	132375,9	30520	33811	39715,6	9070	10047
<i>Mineral products</i>						
Produkty przemysłu chemicznego .....	57169,7	13148	14621	484268,3	111360	123666
<i>Products of the chemical industry</i>						



**TABL. 29. IMPORT WEDŁUG KRAJU WYSYŁKI I EKSPORT WEDŁUG WAŻNIEJSZYCH KRAJÓW Z WYMIENIENIEM SEKCJI CN W 2016 R. (cd.)**  
**IMPORTS BY COUNTRIES OF CONSIGNMENT AND EXPORTS BY MAJOR COUNTRIES AND CN SECTIONS IN 2016 (cont.)**

WAŻNIEJSZE KRAJE MAJOR COUNTRIES SEKCJE SECTIONS	Import <i>Imports</i>			Eksport <i>Exports</i>		
	w tys. zł <i>in thous. zł</i>	w tys. euro <i>in thous. euro</i>	w tys. dol. USA <i>in thous. USD</i>	w tys. zł <i>in thous. zł</i>	w tys. euro <i>in thous. euro</i>	w tys. dol. USA <i>in thous. USD</i>
<b>Estonia (dok.) Estonia (cont.)</b>						
Tworzywa sztuczne i kauczuk oraz artykuły z nich .....	37306,2	8581	9536	314877,7	72482	80554
<i>Plastics and rubber and articles thereof</i>						
Drewno i artykuły z drewna .....	120403,9	27732	30818	80206,6	18457	20485
<i>Wood and articles of wood</i>						
Ścier drzewny, papier, tektura i artykuły z nich .....	119698,4	27562	30613	74609,6	17168	19062
<i>Pulp of wood, paper, paperboard and articles thereof</i>						
Materiały i artykuły włókiennicze .....	34555,1	7999	8928	250693,8	57713	64029
<i>Textiles and textile articles</i>						
Artykuły z kamienia, wyroby ceramiczne, szkło .....	14586,5	3371	3747	137329,6	31621	35173
<i>Articles of stone, ceramic products, glass</i>						
Metale nieszlachetne i artykuły z nich .....	98092,8	22573	25103	494779,5	113913	126528
<i>Base metals and articles thereof</i>						
Maszyny i urządzenia, sprzęt elektryczny i elektrotechniczny .....	215665,1	49525	54814	1202255,5	277020	307348
<i>Machinery and mechanical appliances, electrical and electrotechnical equipment</i>						
Sprzęt transportowy .....	18435,5	4238	4709	434880,8	100054	110942
<i>Transport equipment</i>						
Przyrządy i aparatura, optyczne, fotograficzne, pomiarowe, kontrolne, itp. ....	1677,2	387	432	70050,9	16113	17862
<i>Optical, photographic, measuring, checking instruments, etc.</i>						
Artykuły przemysłowe różne — meble, prefabrykaty budynków, zabawki, itp. ....	44290,2	10197	11300	177518,3	40840	45278
<i>Miscellaneous manufactured articles</i>						
<b>Finlandia Finland</b>						
<b>OGÓŁEM TOTAL .....</b>	<b>6115545,6</b>	<b>1407463</b>	<b>1562607</b>	<b>6563053,3</b>	<b>1509320</b>	<b>1674232</b>
Zwierzęta żywe; produkty pochodzenia zwierzęcego .....	61608,6	14183	15755	76791,2	17676	19582
<i>Live animals; animal products</i>						
Produkty pochodzenia roślinnego .....	8203,1	1889	2106	109469,9	25194	27951
<i>Vegetable products</i>						
Przetwory spożywcze .....	119788,8	27577	30630	326307,5	75010	83081
<i>Prepared foodstuffs</i>						
Produkty mineralne .....	159602,2	36906	41067	126129,7	28936	31987
<i>Mineral products</i>						
Produkty przemysłu chemicznego .....	570121,5	131217	145590	514212,8	118324	131352
<i>Products of the chemical industry</i>						
Tworzywa sztuczne i kauczuk oraz artykuły z nich .....	596321,6	137344	152747	351690,8	80906	89790
<i>Plastics and rubber and articles thereof</i>						
Skóry i artykuły z nich .....	12148,9	2789	3092	202914,7	46611	51116
<i>Raw hides and skins, articles thereof</i>						

TABLE 29. **IMPORT WEDŁUG KRAJU WYSYŁKI I EKSPORT WEDŁUG WAŻNIEJSZYCH KRAJÓW Z WYMIENIENIEM SEKCJI CN W 2016 R. (cd.)**  
**IMPORTS BY COUNTRIES OF CONSIGNMENT AND EXPORTS BY MAJOR COUNTRIES AND CN SECTIONS IN 2016 (cont.)**

WAŻNIEJSZE KRAJE MAJOR COUNTRIES SEKCJE SECTIONS	Import <i>Imports</i>			Eksport <i>Exports</i>		
	w tys. zł <i>in thous. zł</i>	w tys. euro <i>in thous. euro</i>	w tys. dol. USA <i>in thous. USD</i>	w tys. zł <i>in thous. zł</i>	w tys. euro <i>in thous. euro</i>	w tys. dol. USA <i>in thous. USD</i>
<b>Finlandia <i>Finland</i></b>						
Drewno i artykuły z drewna .....	170748,7	39281	43664	83835,8	19315	21478
<i>Wood and articles of wood</i>						
Ścier drzewny, papier, tektura i artykuły z nich .....	1795157,1	413136	458591	142969,6	32888	36515
<i>Pulp of wood, paper, paperboard and articles thereof</i>						
Materiały i artykuły włókiennicze .....	55641,9	12828	14268	431348,5	99190	110152
<i>Textiles and textile articles</i>						
Artykuły z kamienia, wyroby ceramiczne, szkło .....	47832,0	11016	12235	180359,5	41507	46164
<i>Articles of stone, ceramic products, glass</i>						
Metale nieszlachetne i artykuły z nich .....	1054084,0	242548	269400	1460936,1	336007	372833
<i>Base metals and articles thereof</i>						
Maszyny i urządzenia, sprzęt elektryczny i elektrotechniczny .....	1144680,8	263331	291947	1517936,0	348969	387167
<i>Machinery and mechanical appliances, electrical and electrotechnical equipment</i>						
Sprzęt transportowy .....	226339,8	51978	57764	606952,9	139554	154854
<i>Transport equipment</i>						
Artykuły przemysłowe różne — meble, prefabrykaty budynków, zabawki, itp. ....	24159,9	5555	6155	315898,7	72687	80703
<i>Miscellaneous manufactured articles</i>						
<b>Francja <i>France</i></b>						
<b>OGÓŁEM TOTAL .....</b>	<b>33579113,3</b>	<b>7724492</b>	<b>8571906</b>	<b>44215822,4</b>	<b>10175523</b>	<b>11294578</b>
Zwierzęta żywe; produkty pochodzenia zwierzęcego .....	562597,9	129417	143665	1811247,3	416817	462041
<i>Live animals; animal products</i>						
Produkty pochodzenia roślinnego .....	760967,4	174991	193812	853184,3	196387	217900
<i>Vegetable products</i>						
Przetwory spożywcze .....	1315993,9	302608	335785	2730060,1	628342	696896
<i>Prepared foodstuffs</i>						
Produkty mineralne .....	188492,6	43349	48114	304957,9	70239	78200
<i>Mineral products</i>						
Produkty przemysłu chemicznego .....	6876214,5	1581925	1755252	2737613,9	630067	699651
<i>Products of the chemical industry</i>						
Tworzywa sztuczne i kauczuk oraz artykuły z nich .....	3776743,0	869014	964554	4036890,7	929193	1031858
<i>Plastics and rubber and articles thereof</i>						
Skóry i artykuły z nich .....	133171,1	30596	33944	72982,5	16805	18640
<i>Raw hides and skins, articles thereof</i>						
Drewno i artykuły z drewna .....	77191,0	17750	19710	1338419,4	308125	342415
<i>Wood and articles of wood</i>						
Ścier drzewny, papier, tektura i artykuły z nich .....	938127,1	215921	239627	1093650,6	251631	279107
<i>Pulp of wood, paper, paperboard and articles thereof</i>						
Materiały i artykuły włókiennicze .....	1268948,2	291986	324161	876875,0	201582	223659
<i>Textiles and textile articles</i>						

**TABL. 29. IMPORT WEDŁUG KRAJU WYSYŁKI I EKSPORT WEDŁUG WAŻNIEJSZYCH KRAJÓW Z WYMIENIENIEM SEKCJI CN W 2016 R. (cd.)**  
**IMPORTS BY COUNTRIES OF CONSIGNMENT AND EXPORTS BY MAJOR COUNTRIES AND CN SECTIONS IN 2016 (cont.)**

WAŻNIEJSZE KRAJE MAJOR COUNTRIES SEKCJE SECTIONS	Import <i>Imports</i>			Eksport <i>Exports</i>		
	w tys. zł <i>in thous. zł</i>	w tys. euro <i>in thous. euro</i>	w tys. dol. USA <i>in thous. USD</i>	w tys. zł <i>in thous. zł</i>	w tys. euro <i>in thous. euro</i>	w tys. dol. USA <i>in thous. USD</i>
<b>Francja (dok.) <i>France (cont.)</i></b>						
Obuwie, nakrycia głowy, itp. ....	312950,1	71981	79815	110542,1	25475	28296
<i>Footwear, headgear, etc.</i>						
Artykuły z kamienia, wyroby ceramiczne, szkło .....	387010,9	89032	98939	904387,0	208111	231012
<i>Articles of stone, ceramic products, glass</i>						
Metale nieszlachetne i artykuły z nich .....	3018413,9	694436	770936	3387132,3	779860	866261
<i>Base metals and articles thereof</i>						
Maszyny i urządzenia, sprzęt elektryczny i elektrotechniczny .....	6912612,8	1590231	1764394	12904435,3	2969067	3294597
<i>Machinery and mechanical appliances, electrical and electrotechnical equipment</i>						
Sprzęt transportowy .....	5292328,3	1217054	1350960	7031249,3	1618544	1797577
<i>Transport equipment</i>						
Przyrządy i aparatura, optyczne, fotograficzne, pomiarowe, kontrolne, itp. ....	1003169,8	230649	255685	649202,5	149271	165528
<i>Optical, photographic, measuring, checking instruments, etc.</i>						
Artykuły przemysłowe różne — meble, prefabrykaty budynków, zabawki, itp. ....	697975,6	160606	178193	3308637,3	761220	844545
<i>Miscellaneous manufactured articles</i>						
<b>Grecja <i>Greece</i></b>						
<b>OGÓLEM TOTAL .....</b>	<b>1871323,1</b>	<b>431844</b>	<b>478187</b>	<b>3519531,5</b>	<b>811300</b>	<b>900233</b>
Zwierzęta żywe; produkty pochodzenia zwierzęcego .....	19408,5	4461	4924	282448,1	64984	72200
<i>Live animals; animal products</i>						
Produkty pochodzenia roślinnego .....	277648,7	63809	70512	150825,1	34725	38560
<i>Vegetable products</i>						
Przetwory spożywcze .....	337342,6	77710	86077	398315,1	91689	101809
<i>Prepared foodstuffs</i>						
Produkty przemysłu chemicznego .....	224830,5	51702	57371	322990,9	74289	82417
<i>Products of the chemical industry</i>						
Tworzywa sztuczne i kauczuk oraz artykuły z nich .....	100690,7	23177	25799	262662,1	60368	66984
<i>Plastics and rubber and articles thereof</i>						
Ścier drzewny, papier, tektura i artykuły z nich .....	25269,1	5809	6469	61826,5	14274	15851
<i>Pulp of wood, paper, paperboard and articles thereof</i>						
Materiały i artykuły włókiennicze .....	26943,6	6207	6905	54522,5	12549	13896
<i>Textiles and textile articles</i>						
Metale nieszlachetne i artykuły z nich .....	367402,9	84358	93072	210075,5	48330	54006
<i>Base metals and articles thereof</i>						
Maszyny i urządzenia, sprzęt elektryczny i elektrotechniczny .....	54329,5	12503	13870	829400,4	190925	211512
<i>Machinery and mechanical appliances, electrical and electrotechnical equipment</i>						
Sprzęt transportowy .....	390351,0	91234	101113	581871,0	135266	149881
<i>Transport equipment</i>						

**TABL. 29. IMPORT WEDŁUG KRAJU WYSYŁKI I EKSPORT WEDŁUG WAŻNIEJSZYCH KRAJÓW Z WYMIENIENIEM SEKCJI CN W 2016 R. (cd.)**  
**IMPORTS BY COUNTRIES OF CONSIGNMENT AND EXPORTS BY MAJOR COUNTRIES AND CN SECTIONS IN 2016 (cont.)**

WAŻNIEJSZE KRAJE MAJOR COUNTRIES SEKCJE SECTIONS	Import <i>Imports</i>			Eksport <i>Exports</i>		
	w tys. zł <i>in thous. zł</i>	w tys. euro <i>in thous. euro</i>	w tys. dol. USA <i>in thous. USD</i>	w tys. zł <i>in thous. zł</i>	w tys. euro <i>in thous. euro</i>	w tys. dol. USA <i>in thous. USD</i>
<b>Grecja (dok.) Greece (cont.)</b>						
Przyrządy i aparatura, optyczne, fotograficzne, pomiarowe, kontrolne, itp. .... <i>Optical, photographic, measuring, checking instruments, etc.</i>	2176,3	499	552	106181,1	24473	27125
Artykuły przemysłowe różne — meble, prefabrykaty budynków, zabawki, itp. .... <i>Miscellaneous manufactured articles</i>	2466,8	570	636	115300,5	26535	29472
<b>Hiszpania Spain</b>						
<b>OGÓLEM TOTAL</b> .....	<b>18401262,1</b>	<b>4234366</b>	<b>4697692</b>	<b>21828399,7</b>	<b>5023543</b>	<b>5576567</b>
Zwierzęta żywe; produkty pochodzenia zwierzęcego .....	797656,3	183392	203584	979344,0	225243	249746
<i>Live animals; animal products</i>						
Produkty pochodzenia roślinnego .....	2414126,7	555201	613528	373885,0	86165	95711
<i>Vegetable products</i>						
Przetwory spożywcze .....	815733,3	187620	208302	1202471,4	276667	307552
<i>Prepared foodstuffs</i>						
Produkty mineralne .....	66214,5	15271	16935	231252,2	53282	59152
<i>Mineral products</i>						
Produkty przemysłu chemicznego .....	1791122,7	412142	456945	1936644,3	445559	494727
<i>Products of the chemical industry</i>						
Tworzywa sztuczne i kauczuk oraz artykuły z nich .....	1402618,7	322774	358429	1426846,0	328444	364841
<i>Plastics and rubber and articles thereof</i>						
Skóry i artykuły z nich .....	138950,4	31936	35436	66863,8	15377	17092
<i>Raw hides and skins, articles thereof</i>						
Drewno i artykuły z drewna .....	67640,8	15541	17244	176799,3	40673	45227
<i>Wood and articles of wood</i>						
Ścier drzewny, papier, tektura i artykuły z nich .....	345455,3	79463	88099	371489,3	85480	94877
<i>Pulp of wood, paper, paperboard and articles thereof</i>						
Materiały i artykuły włókiennicze .....	2225179,3	512205	568473	516656,0	118961	132170
<i>Textiles and textile articles</i>						
Obuwie, nakrycia głowy, itp. .... <i>Footwear, headgear, etc.</i>	319712,0	73601	81738	61607,7	14198	15788
Artykuły z kamienia, wyroby ceramiczne, szkło .....	372029,4	85555	94984	313911,7	72241	80301
<i>Articles of stone, ceramic products, glass</i>						
Metale nieszlachetne i artykuły z nich .....	1938160,6	446158	495103	1089319,9	250822	278030
<i>Base metals and articles thereof</i>						
Maszyny i urządzenia, sprzęt elektryczny i elektrotechniczny .....	2867511,1	659944	732844	6023467,4	1386306	1538365
<i>Machinery and mechanical appliances, electrical and electrotechnical equipment</i>						
Sprzęt transportowy .....	2327852,8	535903	595611	4864634,2	1119343	1242791
<i>Transport equipment</i>						

TABLE 29. IMPORT WEDŁUG KRAJU WYSYŁKI I EKSPORT WEDŁUG WAŻNIEJSZYCH KRAJÓW Z WYMIENIENIEM SEKCJI CN W 2016 R. (cd.)  
**IMPORTS BY COUNTRIES OF CONSIGNMENT AND EXPORTS BY MAJOR COUNTRIES AND CN SECTIONS IN 2016 (cont.)**

WAŻNIEJSZE KRAJE MAJOR COUNTRIES SEKCJE SECTIONS	Import <i>Imports</i>			Eksport <i>Exports</i>		
	w tys. zł <i>in thous. zł</i>	w tys. euro <i>in thous. euro</i>	w tys. dol. USA <i>in thous. USD</i>	w tys. zł <i>in thous. zł</i>	w tys. euro <i>in thous. euro</i>	w tys. dol. USA <i>in thous. USD</i>
<b>Hiszpania (dok.) Spain (cont.)</b>						
Przyrządy i aparatura, optyczne, fotograficzne, pomiarowe, kontrolne, itp. ....	124332,2	28627	31734	220559,3	50766	56362
<i>Optical, photographic, measuring, checking instruments, etc.</i>						
Artykuły przemysłowe różne — meble, prefabrykaty budynków, zabawki, itp. ....	255534,7	58788	65176	1929522,4	444087	492847
<i>Miscellaneous manufactured articles</i>						
<b>Holandia Netherlands</b>						
<b>OGÓŁEM TOTAL</b> .....	<b>47194283,0</b>	<b>10856418</b>	<b>12040394</b>	<b>36004351,8</b>	<b>8282090</b>	<b>9181119</b>
Zwierzęta żywe; produkty pochodzenia zwierzęcego .....	1652247,2	380036	421505	1799347,7	413939	459081
<i>Live animals; animal products</i>						
Produkty pochodzenia roślinnego .....	3316866,6	763499	848545	850343,2	195444	216176
<i>Vegetable products</i>						
Tłuszcze i oleje .....	857501,0	197346	218990	179451,0	41050	45816
<i>Fats and oils</i>						
Przetwory spożywcze .....	2552229,8	587132	651152	3147600,7	724313	802699
<i>Prepared foodstuffs</i>						
Produkty mineralne .....	540161,3	124467	138284	2489355,8	572114	632368
<i>Mineral products</i>						
Produkty przemysłu chemicznego .....	6390775,0	1470398	1632072	1891985,8	435760	482382
<i>Products of the chemical industry</i>						
Tworzywa sztuczne i kauczuk oraz artykuły z nich .....	3597252,4	827651	918915	1948821,8	448333	497385
<i>Plastics and rubber and articles thereof</i>						
Skóry i artykuły z nich .....	301682,5	69407	76980	189361,7	43640	48410
<i>Raw hides and skins, articles thereof</i>						
Drewno i artykuły z drewna .....	122667,7	28219	31335	507214,8	116687	129465
<i>Wood and articles of wood</i>						
Ścier drzewny, papier, tektura i artykuły z nich .....	691447,9	159141	176499	770741,0	177330	196772
<i>Pulp of wood, paper, paperboard and articles thereof</i>						
Materiały i artykuły włókiennicze .....	1901996,7	437444	485624	1905445,4	438104	486017
<i>Textiles and textile articles</i>						
Obuwie, nakrycia głowy, itp. ....	419564,7	96552	107409	176411,2	40558	45047
<i>Footwear, headgear, etc.</i>						
Artykuły z kamienia, wyroby ceramiczne, szkło .....	203070,9	46714	51892	413964,5	95276	105721
<i>Articles of stone, ceramic products, glass</i>						
Metale nieszlachetne i artykuły z nich .....	3708016,2	853312	947192	2291413,8	527131	585056
<i>Base metals and articles thereof</i>						
Maszyny i urządzenia, sprzęt elektryczny i elektrotechniczny .....	14802170,1	3402579	3767228	11440396,4	2631479	2916175
<i>Machinery and mechanical appliances, electrical and electrotechnical equipment</i>						
Sprzęt transportowy .....	3537335,9	814438	903595	2809931,0	646635	717796
<i>Transport equipment</i>						

TABL. 29. **IMPORT WEDŁUG KRAJU WYSYŁKI I EKSPORT WEDŁUG WAŻNIEJSZYCH KRAJÓW Z WYMIENIENIEM SEKCJI CN W 2016 R. (cd.)**  
**IMPORTS BY COUNTRIES OF CONSIGNMENT AND EXPORTS BY MAJOR COUNTRIES AND CN SECTIONS IN 2016 (cont.)**

WAŻNIEJSZE KRAJE MAJOR COUNTRIES SEKCJE SECTIONS	Import <i>Imports</i>			Eksport <i>Exports</i>		
	w tys. zł <i>in thous. zł</i>	w tys. euro <i>in thous. euro</i>	w tys. dol. USA <i>in thous. USD</i>	w tys. zł <i>in thous. zł</i>	w tys. euro <i>in thous. euro</i>	w tys. dol. USA <i>in thous. USD</i>
<b>Holandia (dok.) <i>Netherlands (cont.)</i></b>						
Przyrządy i aparatura, optyczne, fotograficzne, pomiarowe, kontrolne, itp. ....	1548796,3	355991	394515	295317,3	67930	75320
<i>Optical, photographic, measuring, checking instruments, etc.</i>						
Artykuły przemysłowe różne — meble, prefabrykaty budynków, zabawki, itp. ....	1021660,7	235470	261317	2870981,0	660317	732723
<i>Miscellaneous manufactured articles</i>						
<b>Indie <i>India</i></b>						
<b>OGÓŁEM TOTAL .....</b>	<b>5713223,1</b>	<b>1313969</b>	<b>1458853</b>	<b>2626694,8</b>	<b>604037</b>	<b>669691</b>
Produkty pochodzenia roślinnego .....	167926,7	38603	42763	11028,0	2538	2804
<i>Vegetable products</i>						
Przetwory spożywcze .....	117116,3	26912	29811	4891,7	1127	1254
<i>Prepared foodstuffs</i>						
Produkty mineralne .....	69446,2	15952	17717	374730,6	85938	95236
<i>Mineral products</i>						
Produkty przemysłu chemicznego .....	1913624,2	440393	490351	173616,4	39940	44348
<i>Products of the chemical industry</i>						
Tworzywa sztuczne i kauczuk oraz artykuły z nich .....	284366,1	65330	72426	202658,8	46523	51534
<i>Plastics and rubber and articles thereof</i>						
Materiały i artykuły włókiennicze .....	886187,7	203633	225780	13210,4	3029	3347
<i>Textiles and textile articles</i>						
Obuwie, nakrycia głowy, itp. ....	255284,1	58849	65264	3955,9	913	1008
<i>Footwear, headgear, etc.</i>						
Artykuły z kamienia, wyroby ceramiczne, szkło .....	204258,4	46915	52054	50713,2	11686	12893
<i>Articles of stone, ceramic products, glass</i>						
Perły, kamienie szlachetne, metale szlachetne i artykuły z nich .....	41057,8	9435	10485	160691,7	36724	41016
<i>Pearls, precious stones and metals, articles thereof</i>						
Metale nieszlachetne i artykuły z nich .....	481777,7	110601	122503	424724,6	97618	108226
<i>Base metals and articles thereof</i>						
Maszyny i urządzenia, sprzęt elektryczny i elektrotechniczny .....	613158,9	141019	156198	734361,0	168889	186819
<i>Machinery and mechanical appliances, electrical and electrotechnical equipment</i>						
Sprzęt transportowy .....	307478,9	70940	78926	305014,0	70709	78726
<i>Transport equipment</i>						
Przyrządy i aparatura, optyczne, fotograficzne, pomiarowe, kontrolne, itp. ....	151447,5	34755	38519	66095,8	15174	16802
<i>Optical, photographic, measuring, checking instruments, etc.</i>						
Artykuły przemysłowe różne — meble, prefabrykaty budynków, zabawki, itp. ....	102478,9	23576	26100	34026,3	7822	8650
<i>Miscellaneous manufactured articles</i>						

**TABL. 29. IMPORT WEDŁUG KRAJU WYSYŁKI I EKSPORT WEDŁUG WAŻNIEJSZYCH KRAJÓW Z WYMIENIENIEM SEKCJI CN W 2016 R. (cd.)**  
**IMPORTS BY COUNTRIES OF CONSIGNMENT AND EXPORTS BY MAJOR COUNTRIES AND CN SECTIONS IN 2016 (cont.)**

WAŻNIEJSZE KRAJE MAJOR COUNTRIES SEKCJE SECTIONS	Import <i>Imports</i>			Eksport <i>Exports</i>		
	w tys. zł <i>in thous. zł</i>	w tys. euro <i>in thous. euro</i>	w tys. dol. USA <i>in thous. USD</i>	w tys. zł <i>in thous. zł</i>	w tys. euro <i>in thous. euro</i>	w tys. dol. USA <i>in thous. USD</i>
<b>Indonezja <i>Indonesia</i></b>						
<b>OGÓŁEM <i>TOTAL</i></b> .....	<b>1076298,6</b>	<b>247626</b>	<b>274229</b>	<b>430585,6</b>	<b>98863</b>	<b>109514</b>
Zwierzęta żywe; produkty pochodzenia zwierzęcego .....	6339,0	1457	1609	82448,2	18951	21016
<i>Live animals; animal products</i>						
Przetwory spożywcze .....	42277,6	9860	10916	32735,9	7525	8360
<i>Prepared foodstuffs</i>						
Produkty przemysłu chemicznego .....	112349,3	25848	28626	123617,4	28383	31420
<i>Products of the chemical industry</i>						
Tworzywa sztuczne i kauczuk oraz artykuły z nich .....	223522,8	51363	56982	21675,1	4984	5510
<i>Plastics and rubber and articles thereof</i>						
Materiały i artykuły włókiennicze .....	59974,5	13791	15295	1116,0	258	288
<i>Textiles and textile articles</i>						
Maszyny i urządzenia, sprzęt elektryczny i elektrotechniczny .....	325651,6	74843	82668	116023,8	26597	29398
<i>Machinery and mechanical appliances, electrical and electrotechnical equipment</i>						
Przyrządy i aparatura, optyczne, fotograficzne, pomiarowe, kontrolne, itp. ....	112625,6	25942	28853	10027,6	2309	2543
<i>Optical, photographic, measuring, checking instruments, etc.</i>						
<b>Irlandia <i>Ireland</i></b>						
<b>OGÓŁEM <i>TOTAL</i></b> .....	<b>5632538,3</b>	<b>1294882</b>	<b>1435932</b>	<b>2998824,2</b>	<b>690074</b>	<b>765525</b>
Zwierzęta żywe; produkty pochodzenia zwierzęcego .....	486860,7	112075	124275	267534,4	61535	68310
<i>Live animals; animal products</i>						
Produkty pochodzenia roślinnego .....	17543,0	4037	4477	55253,3	12720	14079
<i>Vegetable products</i>						
Przetwory spożywcze .....	229534,6	52825	58615	489569,9	112629	125052
<i>Prepared foodstuffs</i>						
Produkty mineralne .....	5084,7	1167	1289	85122,7	19556	21817
<i>Mineral products</i>						
Produkty przemysłu chemicznego .....	2489607,4	571910	633480	152714,3	35221	39064
<i>Products of the chemical industry</i>						
Tworzywa sztuczne i kauczuk oraz artykuły z nich .....	102600,0	23598	26163	143043,7	32912	36521
<i>Plastics and rubber and articles thereof</i>						
Drewno i artykuły z drewna .....	3489,7	803	892	83582,4	19250	21355
<i>Wood and articles of wood</i>						
Ścier drzewny, papier, tektura i artykuły z nich .....	126561,1	29043	32055	49735,0	11456	12735
<i>Pulp of wood, paper, paperboard and articles thereof</i>						

**TABL. 29. IMPORT WEDŁUG KRAJU WYSYŁKI I EKSPORT WEDŁUG WAŻNIEJSZYCH KRAJÓW Z WYMIENIENIEM SEKCJI CN W 2016 R. (cd.)**  
**IMPORTS BY COUNTRIES OF CONSIGNMENT AND EXPORTS BY MAJOR COUNTRIES AND CN SECTIONS IN 2016 (cont.)**

WAŻNIEJSZE KRAJE MAJOR COUNTRIES SEKCJE SECTIONS	Import <i>Imports</i>			Eksport <i>Exports</i>		
	w tys. zł <i>in thous. zł</i>	w tys. euro <i>in thous. euro</i>	w tys. dol. USA <i>in thous. USD</i>	w tys. zł <i>in thous. zł</i>	w tys. euro <i>in thous. euro</i>	w tys. dol. USA <i>in thous. USD</i>
<b>Irlandia (dok.) Ireland (cont.)</b>						
Materiały i artykuły włókiennicze .....	73627,9	16942	18769	84854,9	19537	21738
<i>Textiles and textile articles</i>						
Artykuły z kamienia, wyroby ceramiczne, szkło .....	7344,0	1692	1877	56119,4	12911	14339
<i>Articles of stone, ceramic products, glass</i>						
Metale nieszlachetne i artykuły z nich .....	60474,2	13900	15427	97358,0	22437	24929
<i>Base metals and articles thereof</i>						
Maszyny i urządzenia, sprzęt elektryczny i elektrotechniczny .....	1559620,6	358421	397742	662172,2	152267	168579
<i>Machinery and mechanical appliances, electrical and electrotechnical equipment</i>						
Sprzęt transportowy .....	183503,7	42440	47478	433009,7	99670	110348
<i>Transport equipment</i>						
Przyrządy i aparatura, optyczne, fotograficzne, pomiarowe, kontrolne, itp. ....	221829,3	51087	56768	130687,7	30077	33531
<i>Optical, photographic, measuring, checking instruments, etc.</i>						
Artykuły przemysłowe różne — meble, prefabrykaty budynków, zabawki, itp. ....	44638,6	10289	11463	190131,4	43772	48552
<i>Miscellaneous manufactured articles</i>						
<b>Izrael Israel</b>						
<b>OGÓŁEM TOTAL .....</b>	<b>1657190,3</b>	<b>381421</b>	<b>420355</b>	<b>2247634,6</b>	<b>516061</b>	<b>571802</b>
Zwierzęta żywe; produkty pochodzenia zwierzęcego .....	128,1	29	32	328972,9	75418	83419
<i>Live animals; animal products</i>						
Przetwory spożywcze .....	38649,9	8894	9850	400519,9	91907	101787
<i>Prepared foodstuffs</i>						
Produkty mineralne .....	831240,3	191567	210104	10750,3	2455	2752
<i>Mineral products</i>						
Produkty przemysłu chemicznego .....	263248,9	60398	66809	176267,5	40535	44924
<i>Products of the chemical industry</i>						
Tworzywa sztuczne i kauczuk oraz artykuły z nich .....	100077,9	23034	25512	61980,3	14229	15754
<i>Plastics and rubber and articles thereof</i>						
Metale nieszlachetne i artykuły z nich .....	25135,0	5770	6380	116461,8	26749	29613
<i>Base metals and articles thereof</i>						
Maszyny i urządzenia, sprzęt elektryczny i elektrotechniczny .....	224394,1	51670	57294	356515,3	81821	90589
<i>Machinery and mechanical appliances, electrical and electrotechnical equipment</i>						
Sprzęt transportowy .....	32357,0	7450	8263	319430,8	73421	81772
<i>Transport equipment</i>						
Artykuły przemysłowe różne — meble, prefabrykaty budynków, zabawki, itp. ....	25980,1	5953	6610	283144,6	65079	72176
<i>Miscellaneous manufactured articles</i>						



TABLE 29. IMPORT WEDŁUG KRAJU WYSYŁKI I EKSPORT WEDŁUG WAŻNIEJSZYCH KRAJÓW Z WYMIENIENIEM SEKCJI CN W 2016 R. (cd.)  
**IMPORTS BY COUNTRIES OF CONSIGNMENT AND EXPORTS BY MAJOR COUNTRIES AND CN SECTIONS IN 2016 (cont.)**

WAŻNIEJSZE KRAJE MAJOR COUNTRIES SEKCJE SECTIONS	Import <i>Imports</i>			Eksport <i>Exports</i>		
	w tys. zł <i>in thous. zł</i>	w tys. euro <i>in thous. euro</i>	w tys. dol. USA <i>in thous. USD</i>	w tys. zł <i>in thous. zł</i>	w tys. euro <i>in thous. euro</i>	w tys. dol. USA <i>in thous. USD</i>
<b>Japonia Japan</b>						
<b>OGÓLEM TOTAL</b> .....	<b>5035045,3</b>	<b>1158675</b>	<b>1285175</b>	<b>2319089,2</b>	<b>533675</b>	<b>590789</b>
Produkty przemysłu chemicznego .....	199527,4	45860	50761	232769,5	53457	59149
<i>Products of the chemical industry</i>						
Tworzywa sztuczne i kauczuk oraz artykuły z nich .....	337458,2	77634	86184	83223,8	19122	21143
<i>Plastics and rubber and articles thereof</i>						
Materiały i artykuły włókiennicze .....	135749,6	31169	34531	53455,2	12269	13651
<i>Textiles and textile articles</i>						
Artykuły z kamienia, wyroby ceramiczne, szkło .....	78024,7	17947	19947	117908,0	27110	30140
<i>Articles of stone, ceramic products, glass</i>						
Metale nieszlachetne i artykuły z nich .....	295785,7	67991	75386	328540,5	75380	83596
<i>Base metals and articles thereof</i>						
Maszyny i urządzenia, sprzęt elektryczny i elektrotechniczny .....	1919736,7	441413	489750	583116,8	134122	148245
<i>Machinery and mechanical appliances, electrical and electrotechnical equipment</i>						
Sprzęt transportowy .....	512386,1	117932	130757	464242,4	107366	118543
<i>Transport equipment</i>						
Przyrządy i aparatura, optyczne, fotograficzne, pomiarowe, kontrolne, itp. ....	912244,4	209894	232470	74378,7	17085	18889
<i>Optical, photographic, measuring, checking instruments, etc.</i>						
Artykuły przemysłowe różne — meble, prefabrykaty budynków, zabawki, itp. ....	603826,7	139564	155127	106455,9	24451	27040
<i>Miscellaneous manufactured articles</i>						
<b>Kanada Canada</b>						
<b>OGÓLEM TOTAL</b> .....	<b>1561502,9</b>	<b>358587</b>	<b>396502</b>	<b>5425515,7</b>	<b>1248449</b>	<b>1384771</b>
Zwierzęta żywe; produkty pochodzenia zwierzęcego .....	39794,8	9136	10076	85856,8	19739	21841
<i>Live animals; animal products</i>						
Przetwory spożywcze .....	85814,9	19637	21682	200424,0	46101	51153
<i>Prepared foodstuffs</i>						
Produkty przemysłu chemicznego .....	52193,8	12010	13264	138741,1	31932	35483
<i>Products of the chemical industry</i>						
Tworzywa sztuczne i kauczuk oraz artykuły z nich .....	60635,5	13939	15438	214005,4	49139	54398
<i>Plastics and rubber and articles thereof</i>						
Skóry i artykuły z nich .....	17537,8	4028	4458	734541,1	169754	188137
<i>Raw hides and skins, articles thereof</i>						
Metale nieszlachetne i artykuły z nich .....	147915,9	34008	37643	151084,4	34810	38652
<i>Base metals and articles thereof</i>						
Maszyny i urządzenia, sprzęt elektryczny i elektrotechniczny .....	884277,7	203057	224322	2478606,1	569153	630541
<i>Machinery and mechanical appliances, electrical and electrotechnical equipment</i>						

**TABL. 29. IMPORT WEDŁUG KRAJU WYSYŁKI I EKSPORT WEDŁUG WAŻNIEJSZYCH KRAJÓW Z WYMIENIENIEM SEKCJI CN W 2016 R. (cd.)**  
**IMPORTS BY COUNTRIES OF CONSIGNMENT AND EXPORTS BY MAJOR COUNTRIES AND CN SECTIONS IN 2016 (cont.)**

WAŻNIEJSZE KRAJE MAJOR COUNTRIES SEKCJE SECTIONS	Import <i>Imports</i>			Eksport <i>Exports</i>		
	w tys. zł <i>in thous. zł</i>	w tys. euro <i>in thous. euro</i>	w tys. dol. USA <i>in thous. USD</i>	w tys. zł <i>in thous. zł</i>	w tys. euro <i>in thous. euro</i>	w tys. dol. USA <i>in thous. USD</i>
<b>Kanada (dok.) Canada (cont.)</b>						
Sprzęt transportowy .....	94471,7	21649	24031	783621,3	181049	202269
<i>Transport equipment</i>						
Przyrządy i aparatura, optyczne, fotograficzne, pomiarowe, kontrolne, itp. ....	45255,7	10430	11520	188862,9	43417	48063
<i>Optical, photographic, measuring, checking instruments, etc.</i>						
Artykuły przemysłowe różne — meble, prefabrykaty budynków, zabawki, itp. ....	4782,3	1100	1221	291308,7	66943	73840
<i>Miscellaneous manufactured articles</i>						
<b>Kazachstan Kazakhstan</b>						
<b>OGÓŁEM TOTAL .....</b>	<b>903046,5</b>	<b>207250</b>	<b>227637</b>	<b>1276960,4</b>	<b>293593</b>	<b>325635</b>
Produkty pochodzenia roślinnego .....	56047,9	12900	14281	100649,4	23212	25795
<i>Vegetable products</i>						
Produkty mineralne .....	473510,5	108843	120169	5077,0	1166	1297
<i>Mineral products</i>						
Produkty przemysłu chemicznego .....	140401,6	32396	35685	258687,3	59463	65910
<i>Products of the chemical industry</i>						
Metale nieszlachetne i artykuły z nich .....	44793,9	10255	11428	112985,2	26019	28928
<i>Base metals and articles thereof</i>						
Maszyny i urządzenia, sprzęt elektryczny i elektrotechniczny .....	10744,9	2480	2750	373732,2	85896	95067
<i>Machinery and mechanical appliances, electrical and electrotechnical equipment</i>						
Sprzęt transportowy .....	134734,9	30531	32401	33264,3	7646	8457
<i>Transport equipment</i>						
<b>Korea Południowa South Korea</b>						
<b>OGÓŁEM TOTAL .....</b>	<b>10292983,9</b>	<b>2366175</b>	<b>2620976</b>	<b>1990754,8</b>	<b>457626</b>	<b>506529</b>
Produkty pochodzenia roślinnego .....	1369,6	316	351	89892,0	20692	22936
<i>Vegetable products</i>						
Przetwory spożywcze .....	33201,5	7632	8445	67710,5	15552	17187
<i>Prepared foodstuffs</i>						
Produkty przemysłu chemicznego .....	240447,5	55274	61198	173750,3	39964	44209
<i>Products of the chemical industry</i>						
Tworzywa sztuczne i kauczuk oraz artykuły z nich .....	1305930,3	300196	332775	70882,5	16301	18083
<i>Plastics and rubber and articles thereof</i>						
Ścier drzewny, papier, tektura i artykuły z nich .....	51929,1	11937	13306	26494,7	6111	6770
<i>Pulp of wood, paper, paperboard and articles thereof</i>						
Materiały i artykuły włókiennicze .....	336296,3	77331	85728	11598,1	2669	2954
<i>Textiles and textile articles</i>						
Artykuły z kamienia, wyroby ceramiczne, szkło .....	19971,3	4584	5091	251507,8	57811	64022
<i>Articles of stone, ceramic products, glass</i>						

**TABL. 29. IMPORT WEDŁUG KRAJU WYSYŁKI I EKSPORT WEDŁUG WAŻNIEJSZYCH KRAJÓW Z WYMIENIENIEM SEKCJI CN W 2016 R. (cd.)**  
**IMPORTS BY COUNTRIES OF CONSIGNMENT AND EXPORTS BY MAJOR COUNTRIES AND CN SECTIONS IN 2016 (cont.)**

WAŻNIEJSZE KRAJE MAJOR COUNTRIES SEKCJE SECTIONS	Import <i>Imports</i>			Eksport <i>Exports</i>		
	w tys. zł <i>in thous. zł</i>	w tys. euro <i>in thous. euro</i>	w tys. dol. USA <i>in thous. USD</i>	w tys. zł <i>in thous. zł</i>	w tys. euro <i>in thous. euro</i>	w tys. dol. USA <i>in thous. USD</i>
<b>Korea Południowa (dok.) <i>South Korea (cont.)</i></b>						
Metale nieszlachetne i artykuły z nich .....	972859,5	223587	247733	418288,9	96114	106132
<i>Base metals and articles thereof</i>						
Maszyny i urządzenia, sprzęt elektryczny i elektrotechniczny .....	4904012,4	1127299	1249448	605625,6	139208	154319
<i>Machinery and mechanical appliances, electrical and electrotechnical equipment</i>						
Sprzęt transportowy .....	1289060,7	296680	328734	88036,5	20242	22405
<i>Transport equipment</i>						
Przyrządy i aparatura, optyczne, fotograficzne, pomiarowe, kontrolne, itp. ....	727176,3	167445	185676	100532,3	23100	25573
<i>Optical, photographic, measuring, checking instruments, etc.</i>						
Broń i amunicja .....	277734,1	63335	68665	1431,2	328	364
<i>Arms and ammunition</i>						
Artykuły przemysłowe różne — meble, prefabrykaty budynków, zabawki, itp. ....	96997,9	22281	24697	43265,1	9960	11044
<i>Miscellaneous manufactured articles</i>						
<b>Liberia Liberia</b>						
<b>OGÓŁEM TOTAL .....</b>	<b>796082,1</b>	<b>183245</b>	<b>203394</b>	<b>703660,7</b>	<b>162283</b>	<b>180998</b>
Produkty mineralne .....	89076,9	20299	22447	1197,9	275	304
<i>Mineral products</i>						
Sprzęt transportowy .....	690176,9	159082	176698	671376,9	154863	172781
<i>Transport equipment</i>						
<b>Litwa Lithuania</b>						
<b>OGÓŁEM TOTAL .....</b>	<b>5844364,1</b>	<b>1343983</b>	<b>1489629</b>	<b>11351012,3</b>	<b>2611138</b>	<b>2898468</b>
Zwierzęta żywe; produkty pochodzenia zwierzęcego .....	642441,0	147801	163968	705398,0	162249	180054
<i>Live animals; animal products</i>						
Produkty pochodzenia roślinnego .....	186689,3	42924	47489	482574,8	111044	123554
<i>Vegetable products</i>						
Tłuszcze i oleje .....	50120,8	11549	12842	53739,1	12347	13693
<i>Fats and oils</i>						
Przetwory spożywcze .....	421843,3	97045	107395	1164070,4	267752	297104
<i>Prepared foodstuffs</i>						
Produkty mineralne .....	1065157,7	244806	270628	183616,6	42123	46257
<i>Mineral products</i>						
Produkty przemysłu chemicznego .....	607220,2	139409	154251	1407582,4	323898	359869
<i>Products of the chemical industry</i>						
Tworzywa sztuczne i kauczuk oraz artykuły z nich .....	762957,5	175484	194797	1061554,6	244213	271278
<i>Plastics and rubber and articles thereof</i>						
Skóry i artykuły z nich .....	64093,8	14693	16208	56512,4	12964	14436
<i>Raw hides and skins, articles thereof</i>						
Drewno i artykuły z drewna .....	212397,3	48897	54247	473373,4	108903	120876
<i>Wood and articles of wood</i>						

TABLE 29. **IMPORT WEDŁUG KRAJU WYSYŁKI I EKSPORT WEDŁUG WAŻNIEJSZYCH KRAJÓW Z WYMIENIENIEM SEKCJI CN W 2016 R. (cd.)**  
**IMPORTS BY COUNTRIES OF CONSIGNMENT AND EXPORTS BY MAJOR COUNTRIES AND CN SECTIONS IN 2016 (cont.)**

WAŻNIEJSZE KRAJE MAJOR COUNTRIES SEKCJE SECTIONS	Import <i>Imports</i>			Eksport <i>Exports</i>		
	w tys. zł <i>in thous. zł</i>	w tys. euro <i>in thous. euro</i>	w tys. dol. USA <i>in thous. USD</i>	w tys. zł <i>in thous. zł</i>	w tys. euro <i>in thous. euro</i>	w tys. dol. USA <i>in thous. USD</i>
<b>Litwa (dok.) Lithuania (cont.)</b>						
Ścier drzewny, papier, tektura i artykuły z nich .....	165748,8	38108	42270	394770,3	90847	100821
<i>Pulp of wood, paper, paperboard and articles thereof</i>						
Materiały i artykuły włókiennicze .....	120704,7	27812	30915	463807,7	106683	118371
<i>Textiles and textile articles</i>						
Obuwie, nakrycia głowy, itp. ....	17842,7	4103	4549	107905,9	24828	27593
<i>Footwear, headgear, etc.</i>						
Artykuły z kamienia, wyroby ceramiczne, szkło .....	114280,0	26296	29257	351537,3	80872	89852
<i>Articles of stone, ceramic products, glass</i>						
Metale nieszlachetne i artykuły z nich .....	394478,7	90782	100763	1145830,5	263674	292997
<i>Base metals and articles thereof</i>						
Maszyny i urządzenia, sprzęt elektryczny i elektrotechniczny .....	362541,4	83399	92445	1673348,5	384999	426995
<i>Machinery and mechanical appliances, electrical and electrotechnical equipment</i>						
Sprzęt transportowy .....	287047,5	66077	73495	959437,0	220507	244877
<i>Transport equipment</i>						
Przyrządy i aparatura, optyczne, fotograficzne, pomiarowe, kontrolne, itp. ....	42394,8	9749	10820	128699,7	29608	32874
<i>Optical, photographic, measuring, checking instruments, etc.</i>						
Artykuły przemysłowe różne — meble, prefabrykaty budynków, zabawki, itp. ....	320544,8	73697	81791	507772,7	116847	129504
<i>Miscellaneous manufactured articles</i>						
<b>Luksemburg Luxembourg</b>						
<b>OGÓŁEM TOTAL .....</b>	<b>1536554,7</b>	<b>353368</b>	<b>392526</b>	<b>997062,7</b>	<b>229339</b>	<b>254353</b>
Produkty przemysłu chemicznego .....	103365,9	23714	26242	99014,1	22782	25295
<i>Products of the chemical industry</i>						
Tworzywa sztuczne i kauczuk oraz artykuły z nich .....	283499,3	65238	72446	173494,3	39894	44164
<i>Plastics and rubber and articles thereof</i>						
Ścier drzewny, papier, tektura i artykuły z nich .....	96556,0	22251	24704	34276,0	7904	8773
<i>Pulp of wood, paper, paperboard and articles thereof</i>						
Materiały i artykuły włókiennicze .....	64997,3	14980	16672	18941,4	4353	4829
<i>Textiles and textile articles</i>						
Metale nieszlachetne i artykuły z nich .....	536153,4	123227	137100	204889,1	47134	52241
<i>Base metals and articles thereof</i>						
Maszyny i urządzenia, sprzęt elektryczny i elektrotechniczny .....	252377,2	58064	64386	160344,4	36867	40902
<i>Machinery and mechanical appliances, electrical and electrotechnical equipment</i>						

TABLE 29. **IMPORT WEDŁUG KRAJU WYSYŁKI I EKSPORT WEDŁUG WAŻNIEJSZYCH KRAJÓW Z WYMIENIENIEM SEKCJI CN W 2016 R. (cd.)**  
**IMPORTS BY COUNTRIES OF CONSIGNMENT AND EXPORTS BY MAJOR COUNTRIES AND CN SECTIONS IN 2016 (cont.)**

WAŻNIEJSZE KRAJE MAJOR COUNTRIES SEKCJE SECTIONS	Import <i>Imports</i>			Eksport <i>Exports</i>		
	w tys. zł <i>in thous. zł</i>	w tys. euro <i>in thous. euro</i>	w tys. dol. USA <i>in thous. USD</i>	w tys. zł <i>in thous. zł</i>	w tys. euro <i>in thous. euro</i>	w tys. dol. USA <i>in thous. USD</i>
<b>Luksemburg (dok.) Luxembourg (cont.)</b>						
Sprzęt transportowy .....	41861,7	9623	10678	163357,9	37543	41664
<i>Transport equipment</i>						
Artykuły przemysłowe różne — meble, prefabrykaty budynków, zabawki, itp. ....	85759,1	19730	21958	36582,1	8432	9351
<i>Miscellaneous manufactured articles</i>						
<b>Łotwa Latvia</b>						
<b>OGÓŁEM TOTAL .....</b>	<b>1998927,5</b>	<b>460339</b>	<b>511378</b>	<b>5767302,6</b>	<b>1326781</b>	<b>1472970</b>
Zwierzęta żywe; produkty pochodzenia zwierzęcego .....	171135,2	39389	43719	355051,2	81601	90520
<i>Live animals; animal products</i>						
Produkty pochodzenia roślinnego .....	46856,8	10783	11984	245154,5	56424	62584
<i>Vegetable products</i>						
Przetwory spożywcze .....	59167,6	13596	15110	550274,8	126479	140295
<i>Prepared foodstuffs</i>						
Produkty mineralne .....	387052,9	89303	99015	45520,9	10436	11560
<i>Mineral products</i>						
Produkty przemysłu chemicznego .....	79754,9	18376	20405	638230,3	147010	163401
<i>Products of the chemical industry</i>						
Tworzywa sztuczne i kauczuk oraz artykuły z nich .....	63285,0	14576	16208	442233,8	101737	113047
<i>Plastics and rubber and articles thereof</i>						
Drewno i artykuły z drewna .....	195655,7	45025	50068	94569,6	21762	24158
<i>Wood and articles of wood</i>						
Ścier drzewny, papier, tektura i artykuły z nich .....	62556,6	14386	15950	204194,1	46979	52116
<i>Pulp of wood, paper, paperboard and articles thereof</i>						
Materiały i artykuły włókiennicze .....	36135,3	8336	9291	252947,1	58173	64670
<i>Textiles and textile articles</i>						
Artykuły z kamienia, wyroby ceramiczne, szkło .....	51046,7	11743	13059	160612,5	36971	41141
<i>Articles of stone, ceramic products, glass</i>						
Metale nieszlachetne i artykuły z nich .....	410011,1	94348	104844	496035,6	114154	126777
<i>Base metals and articles thereof</i>						
Maszyny i urządzenia, sprzęt elektryczny i elektrotechniczny .....	318069,9	73249	81492	1373928,0	316180	350935
<i>Machinery and mechanical appliances, electrical and electrotechnical equipment</i>						
Sprzęt transportowy .....	54663,4	12607	14006	444661,9	102231	113528
<i>Transport equipment</i>						
Przyrządy i aparatura, optyczne, fotograficzne, pomiarowe, kontrolne, itp. ....	3912,4	895	989	58816,2	13484	14872
<i>Optical, photographic, measuring, checking instruments, etc.</i>						
Artykuły przemysłowe różne — meble, prefabrykaty budynków, zabawki, itp. ....	39499,8	9097	10084	273252,4	62872	69754
<i>Miscellaneous manufactured articles</i>						

**TABL. 29. IMPORT WEDŁUG KRAJU WYSYŁKI I EKSPORT WEDŁUG WAŻNIEJSZYCH KRAJÓW Z WYMIENIENIEM SEKCJI CN W 2016 R. (cd.)**  
**IMPORTS BY COUNTRIES OF CONSIGNMENT AND EXPORTS BY MAJOR COUNTRIES AND CN SECTIONS IN 2016 (cont.)**

WAŻNIEJSZE KRAJE MAJOR COUNTRIES SEKCJE SECTIONS	Import <i>Imports</i>			Eksport <i>Exports</i>		
	w tys. zł <i>in thous. zł</i>	w tys. euro <i>in thous. euro</i>	w tys. dol. USA <i>in thous. USD</i>	w tys. zł <i>in thous. zł</i>	w tys. euro <i>in thous. euro</i>	w tys. dol. USA <i>in thous. USD</i>
<b>Malezja <i>Malaysia</i></b>						
<b>OGÓLEM <i>TOTAL</i></b> .....	<b>1133111,9</b>	<b>260423</b>	<b>288111</b>	<b>601013,8</b>	<b>137981</b>	<b>152603</b>
Zwierzęta żywe; produkty pochodzenia zwierzęcego .....	668,0	154	171	45203,8	10381	11496
<i>Live animals; animal products</i>						
Produkty przemysłu chemicznego .....	33973,7	7817	8645	41112,5	9457	10499
<i>Products of the chemical industry</i>						
Tworzywa sztuczne i kauczuk oraz artykuły z nich .....	262419,4	60245	66631	31180,9	7161	7915
<i>Plastics and rubber and articles thereof</i>						
Metale nieszlachetne i artykuły z nich .....	50128,6	11540	12759	161857,0	37164	41129
<i>Base metals and articles thereof</i>						
Maszyny i urządzenia, sprzęt elektryczny i elektrotechniczny .....	622332,8	143113	158450	150678,2	34571	38092
<i>Machinery and mechanical appliances, electrical and electrotechnical equipment</i>						
Sprzęt transportowy .....	42346,9	9741	10790	21095,1	4908	5501
<i>Transport equipment</i>						
Przyrządy i aparatura, optyczne, fotograficzne, pomiarowe, kontrolne, itp. ....	17628,3	4016	4426	81884,2	18696	20641
<i>Optical, photographic, measuring, checking instruments, etc.</i>						
Artykuły przemysłowe różne — meble, prefabrykaty budynków, zabawki, itp. ....	61027,1	14000	15375	14565,6	3341	3698
<i>Miscellaneous manufactured articles</i>						
<b>Meksyk <i>Mexico</i></b>						
<b>OGÓLEM <i>TOTAL</i></b> .....	<b>648171,8</b>	<b>148833</b>	<b>164842</b>	<b>2081382,0</b>	<b>478435</b>	<b>530998</b>
Produkty pochodzenia roślinnego .....	7093,7	1629	1796	39886,7	9158	10075
<i>Vegetable products</i>						
Przetwory spożywcze .....	47771,3	10981	12194	66708,0	15344	17037
<i>Prepared foodstuffs</i>						
Produkty przemysłu chemicznego .....	89897,3	20474	22595	212047,4	48745	54219
<i>Products of the chemical industry</i>						
Tworzywa sztuczne i kauczuk oraz artykuły z nich .....	37990,7	8752	9710	189185,3	43467	48196
<i>Plastics and rubber and articles thereof</i>						
Materiały i artykuły włókiennicze .....	7726,0	1777	1972	35544,6	8158	9029
<i>Textiles and textile articles</i>						
Artykuły z kamienia, wyroby ceramiczne, szkło .....	8917,6	2054	2279	25792,4	5930	6566
<i>Articles of stone, ceramic products, glass</i>						
Metale nieszlachetne i artykuły z nich .....	101047,5	23262	25789	184166,3	42337	46867
<i>Base metals and articles thereof</i>						
Maszyny i urządzenia, sprzęt elektryczny i elektrotechniczny .....	264046,3	60711	67191	822943,4	189230	210136
<i>Machinery and mechanical appliances, electrical and electrotechnical equipment</i>						

TABLE 29. **IMPORT WEDŁUG KRAJU WYSYŁKI I EKSPORT WEDŁUG WAŻNIEJSZYCH KRAJÓW Z WYMIENIENIEM SEKCJI CN W 2016 R. (cd.)**  
**IMPORTS BY COUNTRIES OF CONSIGNMENT AND EXPORTS BY MAJOR COUNTRIES AND CN SECTIONS IN 2016 (cont.)**

WAŻNIEJSZE KRAJE MAJOR COUNTRIES SEKCJE SECTIONS	Import <i>Imports</i>			Eksport <i>Exports</i>		
	w tys. zł <i>in thous. zł</i>	w tys. euro <i>in thous. euro</i>	w tys. dol. USA <i>in thous. USD</i>	w tys. zł <i>in thous. zł</i>	w tys. euro <i>in thous. euro</i>	w tys. dol. USA <i>in thous. USD</i>
<b>Meksyk (dok.) Mexico (cont.)</b>						
Sprzęt transportowy .....	30369,8	6958	7707	319105,2	73294	81463
<i>Transport equipment</i>						
Przyrządy i aparatura, optyczne, fotograficzne, pomiarowe, kontrolne, itp. ....	12291,1	2820	3127	55041,2	12645	14017
<i>Optical, photographic, measuring, checking instruments, etc.</i>						
Artykuły przemysłowe różne — meble, prefabrykaty budynków, zabawki, itp. ....	13814,7	3175	3514	87656,2	20167	22347
<i>Miscellaneous manufactured articles</i>						
<b>Niemcy Germany</b>						
<b>OGÓLEM TOTAL .....</b>	<b>221441871,3</b>	<b>50947471</b>	<b>56544671</b>	<b>220024259,8</b>	<b>50621335</b>	<b>56163852</b>
Zwierzęta żywe; produkty pochodzenia zwierzęcego .....	4542003,7	1045087	1159262	8135352,5	1871325	2074301
<i>Live animals; animal products</i>						
Produkty pochodzenia roślinnego .....	4143052,9	953352	1057954	5045750,5	1160414	1286797
<i>Vegetable products</i>						
Tłuszcze i oleje .....	1172697,7	269588	299317	342428,9	78787	87310
<i>Fats and oils</i>						
Przetwory spożywcze .....	8279171,9	1905353	2114389	10340707,9	2379723	2640296
<i>Prepared foodstuffs</i>						
Produkty mineralne .....	4707595,2	1082460	1201174	3423828,0	788055	874939
<i>Mineral products</i>						
Produkty przemysłu chemicznego .....	22578805,1	5194332	5762870	10763737,4	2475953	2744440
<i>Products of the chemical industry</i>						
Tworzywa sztuczne i kauczuk oraz artykuły z nich .....	20897688,7	4808445	5339443	17698249,1	4072475	4521486
<i>Plastics and rubber and articles thereof</i>						
Skóry i artykuły z nich .....	1504477,5	346332	384370	875202,2	201203	223066
<i>Raw hides and skins, articles thereof</i>						
Drewno i artykuły z drewna .....	1215270,7	279777	310568	5762057,8	1326316	1473171
<i>Wood and articles of wood</i>						
Ścier drzewny, papier, tektura i artykuły z nich .....	7968616,1	1833403	2033989	8879406,7	2042827	2264948
<i>Pulp of wood, paper, paperboard and articles thereof</i>						
Materiały i artykuły włókiennicze .....	13918955,7	3200064	3549246	12622736,5	2902647	3220098
<i>Textiles and textile articles</i>						
Obuwie, nakrycia głowy, itp. ....	2205723,1	506816	562245	1939315,6	446240	495809
<i>Footwear, headgear, etc.</i>						
Artykuły z kamienia, wyroby ceramiczne, szkło .....	2931956,9	674403	748720	3851698,1	886253	983690
<i>Articles of stone, ceramic products, glass</i>						
Perły, kamienie szlachetne, metale szlachetne i artykuły z nich .....	567165,4	130544	144427	1017196,7	234082	260319
<i>Pearls, precious stones and metals, articles thereof</i>						
Metale nieszlachetne i artykuły z nich .....	25484665,5	5864335	6512625	23375059,8	5378121	5972235
<i>Base metals and articles thereof</i>						

**TABL. 29. IMPORT WEDŁUG KRAJU WYSYŁKI I EKSPORT WEDŁUG WAŻNIEJSZYCH KRAJÓW Z WYMIENIENIEM SEKCJI CN W 2016 R. (cd.)**  
**IMPORTS BY COUNTRIES OF CONSIGNMENT AND EXPORTS BY MAJOR COUNTRIES AND CN SECTIONS IN 2016 (cont.)**

WAŻNIEJSZE KRAJE MAJOR COUNTRIES SEKCJE SECTIONS	Import <i>Imports</i>			Eksport <i>Exports</i>		
	w tys. zł <i>in thous. zł</i>	w tys. euro <i>in thous. euro</i>	w tys. dol. USA <i>in thous. USD</i>	w tys. zł <i>in thous. zł</i>	w tys. euro <i>in thous. euro</i>	w tys. dol. USA <i>in thous. USD</i>
<b>Niemcy (dok.) <i>Germany (cont.)</i></b>						
Maszyny i urządzenia, sprzęt elektryczny i elektrotechniczny .....	56985506,8	13112398	14548254	50393693,7	11595425	12859953
<i>Machinery and mechanical appliances, electrical and electrotechnical equipment</i>						
Sprzęt transportowy .....	30340104,5	6979866	7753808	31484285,1	7242702	8039918
<i>Transport equipment</i>						
Przyrządy i aparatura, optyczne, fotograficzne, pomiarowe, kontrolne, itp. ....	5713925,6	1314589	1458106	3755022,9	863919	958521
<i>Optical, photographic, measuring, checking instruments, etc.</i>						
Artykuły przemysłowe różne — meble, prefabrykaty budynków, zabawki, itp. ....	5891126,3	1355825	1503451	20301081,7	4670857	5178110
<i>Miscellaneous manufactured articles</i>						
Dzieła sztuki, przedmioty kolekcjonerskie i antyki .....	323815,1	74524	82717	8930,0	2056	2277
<i>Works of art, collectors' pieces and antiques</i>						
<b>Norwegia <i>Norway</i></b>						
<b>OGÓLEM TOTAL .....</b>	<b>4922677,5</b>	<b>1132059</b>	<b>1256203</b>	<b>9648430,0</b>	<b>2222510</b>	<b>2465710</b>
Zwierzęta żywe; produkty pochodzenia zwierzęcego .....	1013593,9	232988	257640	13952,1	3206	3526
<i>Live animals; animal products</i>						
Produkty pochodzenia roślinnego .....	2078,1	477	524	311342,0	71595	79429
<i>Vegetable products</i>						
Przetwory spożywcze .....	22780,4	5248	5784	196229,6	45137	50008
<i>Prepared foodstuffs</i>						
Produkty mineralne .....	323852,7	73935	80400	442176,4	101410	112050
<i>Mineral products</i>						
Produkty przemysłu chemicznego .....	222879,3	51202	56674	490572,4	112902	125283
<i>Products of the chemical industry</i>						
Tworzywa sztuczne i kauczuk oraz artykuły z nich .....	29064,0	6684	7415	318436,7	73224	81225
<i>Plastics and rubber and articles thereof</i>						
Drewno i artykuły z drewna .....	10211,6	2348	2596	373524,6	85940	95371
<i>Wood and articles of wood</i>						
Ścier drzewny, papier, tektura i artykuły z nich .....	9065,4	2082	2313	174253,8	40065	44365
<i>Pulp of wood, paper, paperboard and articles thereof</i>						
Materiały i artykuły włókiennicze .....	22154,0	5095	5651	154719,4	35609	39453
<i>Textiles and textile articles</i>						
Artykuły z kamienia, wyroby ceramiczne, szkło .....	3927,9	899	999	296469,7	68217	75679
<i>Articles of stone, ceramic products, glass</i>						
Metale nieszlachetne i artykuły z nich .....	1289407,0	296256	328254	1312504,8	301791	334801
<i>Base metals and articles thereof</i>						



**TABL. 29. IMPORT WEDŁUG KRAJU WYSYŁKI I EKSPORT WEDŁUG WAŻNIEJSZYCH KRAJÓW Z WYMIENIENIEM SEKCJI CN W 2016 R. (cd.)**  
**IMPORTS BY COUNTRIES OF CONSIGNMENT AND EXPORTS BY MAJOR COUNTRIES AND CN SECTIONS IN 2016 (cont.)**

WAŻNIEJSZE KRAJE MAJOR COUNTRIES SEKCJE SECTIONS	Import <i>Imports</i>			Eksport <i>Exports</i>		
	w tys. zł <i>in thous. zł</i>	w tys. euro <i>in thous. euro</i>	w tys. dol. USA <i>in thous. USD</i>	w tys. zł <i>in thous. zł</i>	w tys. euro <i>in thous. euro</i>	w tys. dol. USA <i>in thous. USD</i>
<b>Norwegia (dok.) Norway (cont.)</b>						
Maszyny i urządzenia, sprzęt elektryczny i elektrotechniczny .....	524318,7	120561	133632	992895,6	228320	253143
<i>Machinery and mechanical appliances, electrical and electrotechnical equipment</i>						
Sprzęt transportowy .....	1155065,5	266774	298770	3463609,8	800116	887859
<i>Transport equipment</i>						
Przyrządy i aparatura, optyczne, fotograficzne, pomiarowe, kontrolne, itp. ....	61372,0	14089	15593	123282,3	28318	31387
<i>Optical, photographic, measuring, checking instruments, etc.</i>						
Broń i amunicja .....	135940,4	30971	34707	179888,7	41819	47508
<i>Arms and ammunition</i>						
Artykuły przemysłowe różne — meble, prefabrykaty budynków, zabawki, itp. ....	19596,3	4504	4996	759970,4	174598	193290
<i>Miscellaneous manufactured articles</i>						
Dzieła sztuki, przedmioty kolekcjonerskie i antyki .....	62084,9	14429	16375	961,2	221	247
<i>Works of art, collectors' pieces and antiques</i>						
<b>Panama Panama</b>						
<b>OGÓŁEM TOTAL .....</b>	<b>101428,9</b>	<b>23207</b>	<b>25538</b>	<b>221936,3</b>	<b>51162</b>	<b>57087</b>
Produkty przemysłu chemicznego .....	0,0	0	0	26979,0	6189	6843
<i>Products of the chemical industry</i>						
Tworzywa sztuczne i kauczuk oraz artykuły z nich .....	20,3	5	5	19817,7	4561	5045
<i>Plastics and rubber and articles thereof</i>						
Maszyny i urządzenia, sprzęt elektryczny i elektrotechniczny .....	5818,6	1363	1505	19847,3	4588	5112
<i>Machinery and mechanical appliances, electrical and electrotechnical equipment</i>						
Sprzęt transportowy .....	94314,2	21545	23703	117324,2	27090	30383
<i>Transport equipment</i>						
Przyrządy i aparatura, optyczne, fotograficzne, pomiarowe, kontrolne, itp. ....	138,0	31	34	20430,3	4702	5211
<i>Optical, photographic, measuring, checking instruments, etc.</i>						
<b>Portugalia Portugal</b>						
<b>OGÓŁEM TOTAL .....</b>	<b>2160798,1</b>	<b>497083</b>	<b>551595</b>	<b>3247018,8</b>	<b>747015</b>	<b>828815</b>
Zwierzęta żywe; produkty pochodzenia zwierzęcego .....	39598,9	9113	10135	162187,4	37329	41423
<i>Live animals; animal products</i>						
Produkty pochodzenia roślinnego .....	193331,7	44518	49269	84242,9	19315	21353
<i>Vegetable products</i>						
Przetwory spożywcze .....	169711,8	39047	43378	232698,2	53571	59535
<i>Prepared foodstuffs</i>						

**TABL. 29. IMPORT WEDŁUG KRAJU WYSYŁKI I EKSPORT WEDŁUG WAŻNIEJSZYCH KRAJÓW Z WYMIENIENIEM SEKCJI CN W 2016 R. (cd.)**  
**IMPORTS BY COUNTRIES OF CONSIGNMENT AND EXPORTS BY MAJOR COUNTRIES AND CN SECTIONS IN 2016 (cont.)**

WAŻNIEJSZE KRAJE MAJOR COUNTRIES SEKCJE SECTIONS	Import <i>Imports</i>			Eksport <i>Exports</i>		
	w tys. zł <i>in thous. zł</i>	w tys. euro <i>in thous. euro</i>	w tys. dol. USA <i>in thous. USD</i>	w tys. zł <i>in thous. zł</i>	w tys. euro <i>in thous. euro</i>	w tys. dol. USA <i>in thous. USD</i>
<b>Portugalia (dok.) Portugal (cont.)</b>						
Produkty przemysłu chemicznego .....	102463,3	23577	26182	491677,9	113147	125714
<i>Products of the chemical industry</i>						
Tworzywa sztuczne i kauczuk oraz artykuły z nich .....	183099,8	42110	46772	139935,4	32217	35778
<i>Plastics and rubber and articles thereof</i>						
Skóry i artykuły z nich .....	22481,0	5170	5733	79535,2	18307	20377
<i>Raw hides and skins, articles thereof</i>						
Drewno i artykuły z drewna .....	35979,1	8282	9195	29423,3	6764	7508
<i>Wood and articles of wood</i>						
Ścier drzewny, papier, tektura i artykuły z nich .....	303921,3	69993	77499	70796,6	16282	18052
<i>Pulp of wood, paper, paperboard and articles thereof</i>						
Materiały i artykuły włókiennicze .....	108098,0	24875	27610	40973,9	9432	10446
<i>Textiles and textile articles</i>						
Obuwie, nakrycia głowy, itp. ....	70745,3	16203	17915	7913,3	1821	2020
<i>Footwear, headgear, etc.</i>						
Artykuły z kamienia, wyroby ceramiczne, szkło .....	41335,3	9497	10518	44338,4	10210	11337
<i>Articles of stone, ceramic products, glass</i>						
Metale nieszlachetne i artykuły z nich .....	82028,6	18860	20932	151739,4	34934	38796
<i>Base metals and articles thereof</i>						
Maszyny i urządzenia, sprzęt elektryczny i elektrotechniczny .....	437505,8	100620	111688	880821,4	202672	224650
<i>Machinery and mechanical appliances, electrical and electrotechnical equipment</i>						
Sprzęt transportowy .....	215154,4	49458	55033	334107,7	76799	85173
<i>Transport equipment</i>						
Przyrządy i aparatura, optyczne, fotograficzne, pomiarowe, kontrolne, itp. ....	50145,7	11532	12814	48440,2	11133	12347
<i>Optical, photographic, measuring, checking instruments, etc.</i>						
Artykuły przemysłowe różne — meble, prefabrykaty budynków, zabawki, itp. ....	55921,8	12884	14337	438690,7	100896	111875
<i>Miscellaneous manufactured articles</i>						
<b>Rosja Russia</b>						
<b>OGÓŁEM TOTAL .....</b>	<b>46210972,7</b>	<b>10643071</b>	<b>11795221</b>	<b>22694585,8</b>	<b>5216434</b>	<b>5783240</b>
Zwierzęta żywe; produkty pochodzenia zwierzęcego .....	97046,1	22344	24826	46431,0	10680	11834
<i>Live animals; animal products</i>						
Produkty pochodzenia roślinnego .....	101326,0	23305	25828	252119,6	57857	63908
<i>Vegetable products</i>						
Przetwory spożywcze .....	226178,3	52092	57768	1308425,0	300857	333508
<i>Prepared foodstuffs</i>						
Produkty mineralne .....	29076496,8	6693306	7424047	136624,1	31416	34763
<i>Mineral products</i>						
Produkty przemysłu chemicznego .....	2535395,6	581571	642492	4103562,1	943413	1045705
<i>Products of the chemical industry</i>						

**TABL. 29. IMPORT WEDŁUG KRAJU WYSYŁKI I EKSPORT WEDŁUG WAŻNIEJSZYCH KRAJÓW Z WYMIENIENIEM SEKCJI CN W 2016 R. (cd.)**  
**IMPORTS BY COUNTRIES OF CONSIGNMENT AND EXPORTS BY MAJOR COUNTRIES AND CN SECTIONS IN 2016 (cont.)**

WAŻNIEJSZE KRAJE MAJOR COUNTRIES SEKCJE SECTIONS	Import <i>Imports</i>			Eksport <i>Exports</i>		
	w tys. zł <i>in thous. zł</i>	w tys. euro <i>in thous. euro</i>	w tys. dol. USA <i>in thous. USD</i>	w tys. zł <i>in thous. zł</i>	w tys. euro <i>in thous. euro</i>	w tys. dol. USA <i>in thous. USD</i>
<b>Rosja (dok.) Russia (cont.)</b>						
Tworzywa sztuczne i kauczuk oraz artykuły z nich .....	1077975,9	247862	274744	1999939,7	459673	509930
<i>Plastics and rubber and articles thereof</i>						
Skóry i artykuły z nich .....	29248,8	6715	7424	36533,3	8408	9338
<i>Raw hides and skins, articles thereof</i>						
Drewno i artykuły z drewna .....	298431,4	68613	76065	173950,5	40003	44340
<i>Wood and articles of wood</i>						
Ścier drzewny, papier, tektura i artykuły z nich .....	329398,3	75774	83971	962320,4	221305	245097
<i>Pulp of wood, paper, paperboard and articles thereof</i>						
Materiały i artykuły włókiennicze .....	38005,7	8728	9682	796965,2	183269	203428
<i>Textiles and textile articles</i>						
Obuwie, nakrycia głowy, itp. ....	770,1	177	197	499565,0	114627	127038
<i>Footwear, headgear, etc.</i>						
Artykuły z kamienia, wyroby ceramiczne, szkło .....	116252,4	26737	29780	392022,0	90082	99760
<i>Articles of stone, ceramic products, glass</i>						
Metale nieszlachetne i artykuły z nich .....	3032792,6	697495	773321	1852168,0	425872	472086
<i>Base metals and articles thereof</i>						
Maszyny i urządzenia, sprzęt elektryczny i elektrotechniczny .....	419727,9	96582	106999	5811603,8	1336203	1479610
<i>Machinery and mechanical appliances, electrical and electrotechnical equipment</i>						
Sprzęt transportowy .....	1615767,3	373582	418488	2826118,5	648615	721379
<i>Transport equipment</i>						
Przyrządy i aparatura, optyczne, fotograficzne, pomiarowe, kontrolne, itp. ....	11037,4	2538	2809	327126,5	75262	83526
<i>Optical, photographic, measuring, checking instruments, etc.</i>						
Artykuły przemysłowe różne — meble, prefabrykaty budynków, zabawki, itp. ....	67090,1	15426	17062	1131479,7	260240	288439
<i>Miscellaneous manufactured articles</i>						
Dziela sztuki, przedmioty kolekcjonerskie i antyki .....	7126939,9	1647679	1816891	3899,4	897	993
<i>Works of art, collectors' pieces and antiques</i>						
<b>Rumunia Romania</b>						
<b>OGÓŁEM TOTAL .....</b>	<b>6333102,2</b>	<b>1456921</b>	<b>1617927</b>	<b>14309944,0</b>	<b>3293102</b>	<b>3655032</b>
Zwierzęta żywe; produkty pochodzenia zwierzęcego .....	51342,7	11847	13193	665273,2	153064	169596
<i>Live animals; animal products</i>						
Produkty pochodzenia roślinnego .....	122489,7	28062	31213	419219,4	96477	106904
<i>Vegetable products</i>						
Przetwory spożywcze .....	125022,4	28743	31834	1450684,1	333878	370069
<i>Prepared foodstuffs</i>						
Produkty mineralne .....	10229,6	2361	2625	625596,6	144016	159716
<i>Mineral products</i>						

TABLE 29. **IMPORT WEDŁUG KRAJU WYSYŁKI I EKSPORT WEDŁUG WAŻNIEJSZYCH KRAJÓW Z WYMIENIENIEM SEKCJI CN W 2016 R. (cd.)**  
**IMPORTS BY COUNTRIES OF CONSIGNMENT AND EXPORTS BY MAJOR COUNTRIES AND CN SECTIONS IN 2016 (cont.)**

WAŻNIEJSZE KRAJE MAJOR COUNTRIES SEKCJE SECTIONS	Import <i>Imports</i>			Eksport <i>Exports</i>		
	w tys. zł <i>in thous. zł</i>	w tys. euro <i>in thous. euro</i>	w tys. dol. USA <i>in thous. USD</i>	w tys. zł <i>in thous. zł</i>	w tys. euro <i>in thous. euro</i>	w tys. dol. USA <i>in thous. USD</i>
<b>Rumunia (dok.) Romania (cont.)</b>						
Produkty przemysłu chemicznego .....	301589,9	69458	77152	1121090,7	257920	286467
<i>Products of the chemical industry</i>						
Tworzywa sztuczne i kauczuk oraz artykuły z nich .....	584643,4	134463	149211	1135430,2	261334	290296
<i>Plastics and rubber and articles thereof</i>						
Skóry i artykuły z nich .....	62297,6	14349	15938	188219,4	43283	48027
<i>Raw hides and skins, articles thereof</i>						
Drewno i artykuły z drewna .....	184980,7	42558	47272	354579,1	81610	90723
<i>Wood and articles of wood</i>						
Ścier drzewny, papier, tektura i artykuły z nich .....	78456,2	18042	20034	326949,0	75184	83424
<i>Pulp of wood, paper, paperboard and articles thereof</i>						
Materiały i artykuły włókiennicze .....	1010416,7	232383	257826	1168745,1	268815	298324
<i>Textiles and textile articles</i>						
Obuwie, nakrycia głowy, itp. ....	33077,7	7593	8397	203404,4	46814	51966
<i>Footwear, headgear, etc.</i>						
Artykuły z kamienia, wyroby ceramiczne, szkło .....	66655,6	15315	17019	285185,7	65612	72953
<i>Articles of stone, ceramic products, glass</i>						
Metale nieszlachetne i artykuły z nich .....	838055,9	192791	214127	1326446,5	305240	339265
<i>Base metals and articles thereof</i>						
Maszyny i urządzenia, sprzęt elektryczny i elektrotechniczny .....	1586549,0	364945	405440	2753811,2	634040	703711
<i>Machinery and mechanical appliances, electrical and electrotechnical equipment</i>						
Sprzęt transportowy .....	889188,8	204643	227412	1184850,7	272616	302474
<i>Transport equipment</i>						
Przyrządy i aparatura, optyczne, fotograficzne, pomiarowe, kontrolne, itp. ....	246166,8	56720	63017	139489,1	32108	35661
<i>Optical, photographic, measuring, checking instruments, etc.</i>						
Artykuły przemysłowe różne — meble, prefabrykaty budynków, zabawki, itp. ....	127418,6	29313	32509	897510,1	206501	229265
<i>Miscellaneous manufactured articles</i>						
<b>Singapur Singapore</b>						
<b>OGÓŁEM TOTAL .....</b>	<b>2625994,5</b>	<b>607461</b>	<b>666582</b>	<b>2465095,8</b>	<b>568507</b>	<b>632583</b>
Produkty przemysłu chemicznego .....	720362,5	164736	177390	142450,2	32508	36166
<i>Products of the chemical industry</i>						
Metale nieszlachetne i artykuły z nich .....	3467,2	796	883	542897,7	124749	135595
<i>Base metals and articles thereof</i>						
Maszyny i urządzenia, sprzęt elektryczny i elektrotechniczny .....	609076,9	140315	154951	225850,3	51848	57323
<i>Machinery and mechanical appliances, electrical and electrotechnical equipment</i>						
Sprzęt transportowy .....	1113914,0	260446	287606	1364351,4	315915	355390
<i>Transport equipment</i>						

TABLE 29. **IMPORT WEDŁUG KRAJU WYSYŁKI I EKSPORT WEDŁUG WAŻNIEJSZYCH KRAJÓW Z WYMIENIENIEM SEKCJI CN W 2016 R. (cd.)**  
**IMPORTS BY COUNTRIES OF CONSIGNMENT AND EXPORTS BY MAJOR COUNTRIES AND CN SECTIONS IN 2016 (cont.)**

WAŻNIEJSZE KRAJE MAJOR COUNTRIES SEKCJE SECTIONS	Import <i>Imports</i>			Eksport <i>Exports</i>		
	w tys. zł <i>in thous. zł</i>	w tys. euro <i>in thous. euro</i>	w tys. dol. USA <i>in thous. USD</i>	w tys. zł <i>in thous. zł</i>	w tys. euro <i>in thous. euro</i>	w tys. dol. USA <i>in thous. USD</i>
<b>Singapur (dok.) Singapore (cont.)</b>						
Przyrządy i aparatura, optyczne, fotograficzne, pomiarowe, kontrolne, itp. .... <i>Optical, photographic, measuring, checking instruments, etc.</i>	57371,8	13205	14662	49762,1	11429	12592
Artykuły przemysłowe różne — meble, prefabrykaty budynków, zabawki, itp. .... <i>Miscellaneous manufactured articles</i>	90609,3	20788	23132	29001,3	6666	7393
<b>Słowacja Slovakia</b>						
<b>OGÓŁEM TOTAL</b> .....	<b>21529904,6</b>	<b>4956241</b>	<b>5497239</b>	<b>19797729,2</b>	<b>4555108</b>	<b>5055182</b>
Zwierzęta żywe; produkty pochodzenia zwierzęcego .....	295445,4	67961	75406	1107165,0	254783	282446
<i>Live animals; animal products</i>						
Produkty pochodzenia roślinnego .....	582159,4	133835	148488	299555,6	68881	76482
<i>Vegetable products</i>						
Tłuszcze i oleje .....	24741,9	5682	6308	294676,3	67799	75375
<i>Fats and oils</i>						
Przetwory spożywcze .....	548129,0	126097	139934	1356301,5	311986	346436
<i>Prepared foodstuffs</i>						
Produkty mineralne .....	2158964,8	497976	549662	729872,7	167869	186262
<i>Mineral products</i>						
Produkty przemysłu chemicznego .....	534541,6	122952	136443	1488240,1	342428	379981
<i>Products of the chemical industry</i>						
Tworzywa sztuczne i kauczuk oraz artykuły z nich .....	1310910,2	301558	334756	1789312,4	411830	457462
<i>Plastics and rubber and articles thereof</i>						
Skóry i artykuły z nich .....	195048,8	44899	49854	119807,2	27545	30558
<i>Raw hides and skins, articles thereof</i>						
Drewno i artykuły z drewna .....	305031,4	70156	77955	540779,6	124042	137389
<i>Wood and articles of wood</i>						
Ścier drzewny, papier, tektura i artykuły z nich .....	394784,2	90840	100840	397311,5	91442	101502
<i>Pulp of wood, paper, paperboard and articles thereof</i>						
Materiały i artykuły włókiennicze .....	989119,5	227420	252284	838829,7	193044	214196
<i>Textiles and textile articles</i>						
Obuwie, nakrycia głowy, itp. .... <i>Footwear, headgear, etc.</i>	267475,3	61400	67963	248567,4	57212	63565
Artykuły z kamienia, wyroby ceramiczne, szkło .....	142075,2	32692	36296	601448,6	138404	153717
<i>Articles of stone, ceramic products, glass</i>						
Metale nieszlachetne i artykuły z nich .....	3380956,2	777748	862877	2736530,8	629642	698957
<i>Base metals and articles thereof</i>						
Maszyny i urządzenia, sprzęt elektryczny i elektrotechniczny .....	7437679,9	1713060	1900501	2708111,6	623354	691527
<i>Machinery and mechanical appliances, electrical and electrotechnical equipment</i>						

**TABL. 29. IMPORT WEDŁUG KRAJU WYSYŁKI I EKSPORT WEDŁUG WAŻNIEJSZYCH KRAJÓW Z WYMIENIENIEM SEKCJI CN W 2016 R. (cd.)**  
**IMPORTS BY COUNTRIES OF CONSIGNMENT AND EXPORTS BY MAJOR COUNTRIES AND CN SECTIONS IN 2016 (cont.)**

WAŻNIEJSZE KRAJE MAJOR COUNTRIES SEKCJE SECTIONS	Import <i>Imports</i>			Eksport <i>Exports</i>		
	w tys. zł <i>in thous. zł</i>	w tys. euro <i>in thous. euro</i>	w tys. dol. USA <i>in thous. USD</i>	w tys. zł <i>in thous. zł</i>	w tys. euro <i>in thous. euro</i>	w tys. dol. USA <i>in thous. USD</i>
<b>Słowacja (dok.) <i>Slovakia (cont.)</i></b>						
Sprzęt transportowy .....	2036573,6	468644	520803	2777433,2	638961	708981
<i>Transport equipment</i>						
Przyrządy i aparatura, optyczne, fotograficzne, pomiarowe, kontrolne, itp. ....	219511,4	50539	56163	403102,5	92828	103156
<i>Optical, photographic, measuring, checking instruments, etc.</i>						
Artykuły przemysłowe różne — meble, prefabrykaty budynków, zabawki, itp. ....	694567,6	160000	177693	1329412,2	305893	339236
<i>Miscellaneous manufactured articles</i>						
<b>Słowenia <i>Slovenia</i></b>						
<b>OGÓLEM TOTAL .....</b>	<b>3725236,3</b>	<b>857043</b>	<b>950781</b>	<b>2967612,5</b>	<b>683085</b>	<b>758436</b>
Zwierzęta żywe; produkty pochodzenia zwierzęcego .....	864,5	198	221	90145,4	20717	22989
<i>Live animals; animal products</i>						
Produkty pochodzenia roślinnego .....	38668,4	8893	9787	22703,1	5226	5804
<i>Vegetable products</i>						
Przetwory spożywcze .....	31437,6	7231	8047	353268,5	81282	90311
<i>Prepared foodstuffs</i>						
Produkty mineralne .....	26293,6	6057	6722	75769,1	17452	19359
<i>Mineral products</i>						
Produkty przemysłu chemicznego .....	856770,7	197004	218383	301539,2	69390	77032
<i>Products of the chemical industry</i>						
Tworzywa sztuczne i kauczuk oraz artykuły z nich .....	253003,8	58202	64559	385501,7	88732	98579
<i>Plastics and rubber and articles thereof</i>						
Ścier drzewny, papier, tektura i artykuły z nich .....	60876,7	14008	15528	53227,9	12260	13602
<i>Pulp of wood, paper, paperboard and articles thereof</i>						
Materiały i artykuły włókiennicze .....	62051,7	14297	15899	56306,0	12957	14374
<i>Textiles and textile articles</i>						
Obuwie, nakrycia głowy, itp. ....	26357,4	6058	6740	27143,1	6245	6937
<i>Footwear, headgear, etc.</i>						
Artykuły z kamienia, wyroby ceramiczne, szkło .....	77272,6	17778	19750	50069,8	11521	12791
<i>Articles of stone, ceramic products, glass</i>						
Metale nieszlachetne i artykuły z nich .....	554761,9	127729	141912	449663,4	103421	114809
<i>Base metals and articles thereof</i>						
Maszyny i urządzenia, sprzęt elektryczny i elektrotechniczny .....	655711,6	150953	167669	472281,7	108683	120594
<i>Machinery and mechanical appliances, electrical and electrotechnical equipment</i>						
Sprzęt transportowy .....	940975,2	216381	239763	379303,2	87528	97273
<i>Transport equipment</i>						

**TABL. 29. IMPORT WEDŁUG KRAJU WYSYŁKI I EKSPORT WEDŁUG WAŻNIEJSZYCH KRAJÓW Z WYMIENIENIEM SEKCJI CN W 2016 R. (cd.)**  
**IMPORTS BY COUNTRIES OF CONSIGNMENT AND EXPORTS BY MAJOR COUNTRIES AND CN SECTIONS IN 2016 (cont.)**

WAŻNIEJSZE KRAJE MAJOR COUNTRIES SEKCJE SECTIONS	Import <i>Imports</i>			Eksport <i>Exports</i>		
	w tys. zł <i>in thous. zł</i>	w tys. euro <i>in thous. euro</i>	w tys. dol. USA <i>in thous. USD</i>	w tys. zł <i>in thous. zł</i>	w tys. euro <i>in thous. euro</i>	w tys. dol. USA <i>in thous. USD</i>
<b>Słowenia (dok.) <i>Slovenia (cont.)</i></b>						
Przyrządy i aparatura, optyczne, fotograficzne, pomiarowe, kontrolne, itp. ....	34684,0	7988	8861	31270,1	7200	7999
<i>Optical, photographic, measuring, checking instruments, etc.</i>						
Artykuły przemysłowe różne — meble, prefabrykaty budynków, zabawki, itp. ....	87826,0	20209	22433	163304,9	37566	41650
<i>Miscellaneous manufactured articles</i>						
<b>Stany Zjednoczone <i>United States</i></b>						
<b>OGÓŁEM <i>TOTAL</i></b> .....	<b>13847821,3</b>	<b>3184022</b>	<b>3529267</b>	<b>18859110,8</b>	<b>4333419</b>	<b>4801044</b>
Zwierzęta żywe; produkty pochodzenia zwierzęcego .....	175149,4	40259	44548	484356,9	111261	123342
<i>Live animals; animal products</i>						
Produkty pochodzenia roślinnego .....	81373,7	18725	20683	194758,1	44763	49578
<i>Vegetable products</i>						
Przetwory spożywcze .....	323595,8	74661	82499	948716,7	218070	241605
<i>Prepared foodstuffs</i>						
Produkty mineralne .....	132427,1	30452	33854	132418,3	30732	34300
<i>Mineral products</i>						
Produkty przemysłu chemicznego .....	1258870,7	289245	320752	799052,6	183563	203289
<i>Products of the chemical industry</i>						
Tworzywa sztuczne i kauczuk oraz artykuły z nich .....	747109,5	171775	190437	799707,2	183814	203562
<i>Plastics and rubber and articles thereof</i>						
Skóry i artykuły z nich .....	11783,1	2708	2999	39532,9	9052	10006
<i>Raw hides and skins, articles thereof</i>						
Drewno i artykuły z drewna .....	16578,0	3821	4238	179316,3	41170	45554
<i>Wood and articles of wood</i>						
Ścier drzewny, papier, tektura i artykuły z nich .....	570274,9	131081	145197	157278,5	36113	40005
<i>Pulp of wood, paper, paperboard and articles thereof</i>						
Materiały i artykuły włókiennicze .....	157081,4	36114	40024	310503,4	71362	79046
<i>Textiles and textile articles</i>						
Obuwie, nakrycia głowy, itp. ....	7325,7	1677	1854	62118,6	14257	15761
<i>Footwear, headgear, etc.</i>						
Artykuły z kamienia, wyroby ceramiczne, szkło .....	209565,2	48125	53262	388727,7	89306	98893
<i>Articles of stone, ceramic products, glass</i>						
Perły, kamienie szlachetne, metale szlachetne i artykuły z nich .....	27906,2	6393	7015	703309,9	161375	179429
<i>Pearls, precious stones and metals, articles thereof</i>						
Metale nieszlachetne i artykuły z nich .....	1079438,6	248290	275284	791840,7	181905	201474
<i>Base metals and articles thereof</i>						
Maszyny i urządzenia, sprzęt elektryczny i elektrotechniczny .....	6182098,2	1421592	1574988	7452601,6	1712608	1897565
<i>Machinery and mechanical appliances, electrical and electrotechnical equipment</i>						

**TABL. 29. IMPORT WEDŁUG KRAJU WYSYŁKI I EKSPORT WEDŁUG WAŻNIEJSZYCH KRAJÓW Z WYMIENIENIEM SEKCJI CN W 2016 R. (cd.)**  
**IMPORTS BY COUNTRIES OF CONSIGNMENT AND EXPORTS BY MAJOR COUNTRIES AND CN SECTIONS IN 2016 (cont.)**

WAŻNIEJSZE KRAJE MAJOR COUNTRIES SEKCJE SECTIONS	Import <i>Imports</i>			Eksport <i>Exports</i>		
	w tys. zł <i>in thous. zł</i>	w tys. euro <i>in thous. euro</i>	w tys. dol. USA <i>in thous. USD</i>	w tys. zł <i>in thous. zł</i>	w tys. euro <i>in thous. euro</i>	w tys. dol. USA <i>in thous. USD</i>
<b>Stany Zjednoczone (dok.) <i>United States (cont.)</i></b>						
Sprzęt transportowy .....	1501898,7	345204	384091	2466984,0	566856	627494
<i>Transport equipment</i>						
Przyrządy i aparatura, optyczne, fotograficzne, pomiarowe, kontrolne, itp. ....	1014116,1	233142	257896	985220,7	226459	250431
<i>Optical, photographic, measuring, checking instruments, etc.</i>						
Broń i amunicja .....	42524,9	9784	10857	42832,6	9788	10881
<i>Arms and ammunition</i>						
Artykuły przemysłowe różne — meble, prefabrykaty budynków, zabawki, itp. ....	132886,0	30582	34012	1836554,4	421774	467654
<i>Miscellaneous manufactured articles</i>						
Dzieła sztuki, przedmioty kolekcjonerskie i antyki .....	163686,1	37607	41691	78891,1	18182	20057
<i>Works of art, collectors' pieces and antiques</i>						
<b>Szwajcaria <i>Switzerland</i></b>						
<b>OGÓŁEM TOTAL .....</b>	<b>5271747,7</b>	<b>1211519</b>	<b>1341416</b>	<b>7504102,1</b>	<b>1724933</b>	<b>1911605</b>
Zwierzęta żywe; produkty pochodzenia zwierzęcego .....	1886,8	432	476	67863,9	15591	17295
<i>Live animals; animal products</i>						
Produkty pochodzenia roślinnego .....	3264,5	750	830	101200,1	23300	25806
<i>Vegetable products</i>						
Przetwory spożywcze .....	57815,6	13283	14683	242003,4	55635	61640
<i>Prepared foodstuffs</i>						
Produkty mineralne .....	2297,5	527	584	53977,7	12439	13821
<i>Mineral products</i>						
Produkty przemysłu chemicznego .....	2476887,6	569630	630641	333330,7	76608	84885
<i>Products of the chemical industry</i>						
Tworzywa sztuczne i kauczuk oraz artykuły z nich .....	185385,7	42587	47255	411785,0	94677	104686
<i>Plastics and rubber and articles thereof</i>						
Drewno i artykuły z drewna .....	7233,8	1666	1848	255774,1	58849	65310
<i>Wood and articles of wood</i>						
Ścier drzewny, papier, tektura i artykuły z nich .....	89871,0	20620	22878	264958,4	60878	67465
<i>Pulp of wood, paper, paperboard and articles thereof</i>						
Materiały i artykuły włókiennicze .....	53936,4	12371	13690	213452,3	49087	54375
<i>Textiles and textile articles</i>						
Artykuły z kamienia, wyroby ceramiczne, szkło .....	11973,8	2759	3054	133591,3	30735	34117
<i>Articles of stone, ceramic products, glass</i>						
Perły, kamienie szlachetne, metale szlachetne i artykuły z nich .....	25339,1	5816	6438	513243,6	117556	130529
<i>Pearls, precious stones and metals, articles thereof</i>						
Metale nieszlachetne i artykuły z nich .....	267393,6	61441	68082	707665,3	162732	180300
<i>Base metals and articles thereof</i>						



**TABL. 29. IMPORT WEDŁUG KRAJU WYSYŁKI I EKSPORT WEDŁUG WAŻNIEJSZYCH KRAJÓW Z WYMIENIENIEM SEKCJI CN W 2016 R. (cd.)**  
**IMPORTS BY COUNTRIES OF CONSIGNMENT AND EXPORTS BY MAJOR COUNTRIES AND CN SECTIONS IN 2016 (cont.)**

WAŻNIEJSZE KRAJE MAJOR COUNTRIES SEKCJE SECTIONS	Import <i>Imports</i>			Eksport <i>Exports</i>		
	w tys. zł <i>in thous. zł</i>	w tys. euro <i>in thous. euro</i>	w tys. dol. USA <i>in thous. USD</i>	w tys. zł <i>in thous. zł</i>	w tys. euro <i>in thous. euro</i>	w tys. dol. USA <i>in thous. USD</i>
<b>Szwajcaria (dok.) <i>Switzerland (cont.)</i></b>						
Maszyny i urządzenia, sprzęt elektryczny i elektrotechniczny .....	1359234,6	312360	346184	1879954,6	432498	479352
<i>Machinery and mechanical appliances, electrical and electrotechnical equipment</i>						
Sprzęt transportowy .....	279886,5	63982	70705	1206938,1	277233	307333
<i>Transport equipment</i>						
Przyrządy i aparatura, optyczne, fotograficzne, pomiarowe, kontrolne, itp. ....	362852,9	83426	92058	209073,9	48052	53321
<i>Optical, photographic, measuring, checking instruments, etc.</i>						
Artykuły przemysłowe różne — meble, prefabrykaty budynków, zabawki, itp. ....	36419,6	8379	9284	856859,3	197030	218028
<i>Miscellaneous manufactured articles</i>						
<b>Szwecja <i>Sweden</i></b>						
<b>OGÓŁEM TOTAL .....</b>	<b>19438692,5</b>	<b>4472309</b>	<b>4964248</b>	<b>23288758,3</b>	<b>5359645</b>	<b>5944721</b>
Zwierzęta żywe; produkty pochodzenia zwierzęcego .....	3549922,5	817384	905849	375585,4	86410	95768
<i>Live animals; animal products</i>						
Produkty pochodzenia roślinnego .....	76712,2	17623	19618	381750,2	87799	97461
<i>Vegetable products</i>						
Tłuszcze i oleje .....	88806,4	20426	22651	42676,8	9808	10858
<i>Fats and oils</i>						
Przetwory spożywcze .....	181953,8	41815	46445	952361,8	219113	243054
<i>Prepared foodstuffs</i>						
Produkty mineralne .....	257850,2	59381	65642	1429140,6	329704	363906
<i>Mineral products</i>						
Produkty przemysłu chemicznego .....	926542,7	213262	236528	1077471,0	247951	275140
<i>Products of the chemical industry</i>						
Tworzywa sztuczne i kauczuk oraz artykuły z nich .....	1169160,8	269073	298714	1210916,1	278703	309504
<i>Plastics and rubber and articles thereof</i>						
Drewno i artykuły z drewna .....	227960,8	52501	58276	844679,2	194529	215951
<i>Wood and articles of wood</i>						
Ścier drzewny, papier, tektura i artykuły z nich .....	1623341,1	373363	414114	774812,4	178392	197937
<i>Pulp of wood, paper, paperboard and articles thereof</i>						
Materiały i artykuły włókiennicze .....	509533,1	117207	130018	801517,4	184228	204403
<i>Textiles and textile articles</i>						
Obuwie, nakrycia głowy, itp. ....	14164,9	3263	3629	155498,7	35756	39705
<i>Footwear, headgear, etc.</i>						
Artykuły z kamienia, wyroby ceramiczne, szkło .....	46322,0	10667	11844	652741,0	150284	166816
<i>Articles of stone, ceramic products, glass</i>						
Metale nieszlachetne i artykuły z nich .....	2948384,2	678427	753302	1922828,1	442474	491118
<i>Base metals and articles thereof</i>						

**TABL. 29. IMPORT WEDŁUG KRAJU WYSYŁKI I EKSPORT WEDŁUG WAŻNIEJSZYCH KRAJÓW Z WYMIENIENIEM SEKCJI CN W 2016 R. (cd.)**  
**IMPORTS BY COUNTRIES OF CONSIGNMENT AND EXPORTS BY MAJOR COUNTRIES AND CN SECTIONS IN 2016 (cont.)**

WAŻNIEJSZE KRAJE MAJOR COUNTRIES SEKCJE SECTIONS	Import <i>Imports</i>			Eksport <i>Exports</i>		
	w tys. zł <i>in thous. zł</i>	w tys. euro <i>in thous. euro</i>	w tys. dol. USA <i>in thous. USD</i>	w tys. zł <i>in thous. zł</i>	w tys. euro <i>in thous. euro</i>	w tys. dol. USA <i>in thous. USD</i>
<b>Szwecja (dok.) Sweden (cont.)</b>						
Maszyny i urządzenia, sprzęt elektryczny i elektrotechniczny .....	4156824,8	956265	1061929	7246595,1	1667228	1848820
<i>Machinery and mechanical appliances, electrical and electrotechnical equipment</i>						
Sprzęt transportowy .....	3131844,8	719822	800590	3015328,4	693905	770203
<i>Transport equipment</i>						
Przyrządy i aparatura, optyczne, fotograficzne, pomiarowe, kontrolne, itp. ....	129929,0	29884	33117	138647,7	31900	35399
<i>Optical, photographic, measuring, checking instruments, etc.</i>						
Artykuły przemysłowe różne — meble, prefabrykaty budynków, zabawki, itp. ....	327206,6	75297	83469	2174220,5	500322	555143
<i>Miscellaneous manufactured articles</i>						
<b>Tajlandia Thailand</b>						
<b>OGÓŁEM TOTAL .....</b>	<b>1579693,7</b>	<b>363344</b>	<b>402860</b>	<b>743657,0</b>	<b>170802</b>	<b>188961</b>
Przetwory spożywcze .....	118001,7	27123	30063	11612,9	2659	2929
<i>Prepared foodstuffs</i>						
Produkty przemysłu chemicznego .....	76458,1	17572	19513	135255,7	31053	34312
<i>Products of the chemical industry</i>						
Tworzywa sztuczne i kauczuk oraz artykuły z nich .....	210607,7	48386	53674	107903,0	24791	27396
<i>Plastics and rubber and articles thereof</i>						
Skóry i artykuły z nich .....	81254,5	18691	20754	15884,2	3636	3909
<i>Raw hides and skins, articles thereof</i>						
Maszyny i urządzenia, sprzęt elektryczny i elektrotechniczny .....	652876,4	150243	166521	285899,9	65663	72815
<i>Machinery and mechanical appliances, electrical and electrotechnical equipment</i>						
Sprzęt transportowy .....	112219,3	25879	28717	14865,5	3424	3782
<i>Transport equipment</i>						
Przyrządy i aparatura, optyczne, fotograficzne, pomiarowe, kontrolne, itp. ....	67993,0	15640	17342	13224,3	3032	3351
<i>Optical, photographic, measuring, checking instruments, etc.</i>						
Artykuły przemysłowe różne — meble, prefabrykaty budynków, zabawki, itp. ....	56642,2	13019	14479	11745,7	2703	2988
<i>Miscellaneous manufactured articles</i>						
<b>Tajwan Taiwan</b>						
<b>OGÓŁEM TOTAL .....</b>	<b>3016177,6</b>	<b>693040</b>	<b>767868</b>	<b>602435,0</b>	<b>138683</b>	<b>153754</b>
Produkty przemysłu chemicznego .....	94404,6	21707	24090	164930,0	37900	41917
<i>Products of the chemical industry</i>						
Tworzywa sztuczne i kauczuk oraz artykuły z nich .....	200254,0	46028	51063	18941,4	4344	4792
<i>Plastics and rubber and articles thereof</i>						

**TABL. 29. IMPORT WEDŁUG KRAJU WYSYŁKI I EKSPORT WEDŁUG WAŻNIEJSZYCH KRAJÓW Z WYMIENIENIEM SEKCJI CN W 2016 R. (cd.)**  
**IMPORTS BY COUNTRIES OF CONSIGNMENT AND EXPORTS BY MAJOR COUNTRIES AND CN SECTIONS IN 2016 (cont.)**

WAŻNIEJSZE KRAJE MAJOR COUNTRIES SEKCJE SECTIONS	Import <i>Imports</i>			Eksport <i>Exports</i>		
	w tys. zł <i>in thous. zł</i>	w tys. euro <i>in thous. euro</i>	w tys. dol. USA <i>in thous. USD</i>	w tys. zł <i>in thous. zł</i>	w tys. euro <i>in thous. euro</i>	w tys. dol. USA <i>in thous. USD</i>
<b>Tajwan (dok.)    <i>Taiwan (cont.)</i></b>						
Metale nieszlachetne i artykuły z nich .....	650428,4	149292	165362	18127,8	4142	4622
<i>Base metals and articles thereof</i>						
Maszyny i urządzenia, sprzęt elektryczny i elektrotechniczny .....	1511425,2	347395	384725	116071,4	26735	29668
<i>Machinery and mechanical appliances, electrical and electrotechnical equipment</i>						
Sprzęt transportowy .....	247278,1	56781	62905	52339,8	12069	13434
<i>Transport equipment</i>						
Artykuły przemysłowe różne — meble, prefabrykaty budynków, zabawki, itp. ....	108883,3	25079	27856	24325,7	5611	6248
<i>Miscellaneous manufactured articles</i>						
<b>Turcja    <i>Turkey</i></b>						
<b>OGÓŁEM TOTAL .....</b>	<b>9976124,8</b>	<b>2293120</b>	<b>2539579</b>	<b>12246849,9</b>	<b>2816344</b>	<b>3120838</b>
Zwierzęta żywe; produkty pochodzenia zwierzęcego .....	26348,9	6059	6749	130551,5	30014	33113
<i>Live animals; animal products</i>						
Produkty pochodzenia roślinnego .....	364247,8	83763	92265	22436,5	5144	5689
<i>Vegetable products</i>						
Przetwory spożywcze .....	290176,7	66931	74203	336973,2	77458	85826
<i>Prepared foodstuffs</i>						
Produkty mineralne .....	1027071,4	235969	261548	132286,5	30685	34464
<i>Mineral products</i>						
Produkty przemysłu chemicznego .....	311339,3	71566	79276	879960,1	202299	224069
<i>Products of the chemical industry</i>						
Tworzywa sztuczne i kauczuk oraz artykuły z nich .....	794382,1	182620	202450	609473,5	140131	155053
<i>Plastics and rubber and articles thereof</i>						
Ścier drzewny, papier, tektura i artykuły z nich .....	23793,0	5469	6059	294154,7	67538	74771
<i>Pulp of wood, paper, paperboard and articles thereof</i>						
Materiały i artykuły włókiennicze .....	2202264,4	506115	561704	103023,4	23694	26263
<i>Textiles and textile articles</i>						
Obuwie, nakrycia głowy, itp. ....	22240,5	5115	5696	28064,9	6460	7150
<i>Footwear, headgear, etc.</i>						
Artykuły z kamienia, wyroby ceramiczne, szkło .....	131017,6	30081	33324	111919,5	25729	28512
<i>Articles of stone, ceramic products, glass</i>						
Perły, kamienie szlachetne, metale szlachetne i artykuły z nich .....	121266,2	27910	30943	23670,4	5448	6022
<i>Pearls, precious stones and metals, articles thereof</i>						
Metale nieszlachetne i artykuły z nich .....	1139132,3	261917	290385	705607,5	162102	179439
<i>Base metals and articles thereof</i>						
Maszyny i urządzenia, sprzęt elektryczny i elektrotechniczny .....	1894940,1	435731	481955	5425677,4	1247573	1381686
<i>Machinery and mechanical appliances, electrical and electrotechnical equipment</i>						

TABLE 29. **IMPORT WEDŁUG KRAJU WYSYŁKI I EKSPORT WEDŁUG WAŻNIEJSZYCH KRAJÓW Z WYMIENIENIEM SEKCJI CN W 2016 R. (cd.)**  
**IMPORTS BY COUNTRIES OF CONSIGNMENT AND EXPORTS BY MAJOR COUNTRIES AND CN SECTIONS IN 2016 (cont.)**

WAŻNIEJSZE KRAJE MAJOR COUNTRIES  SEKCJE SECTIONS	Import <i>Imports</i>			Eksport <i>Exports</i>		
	w tys. zł <i>in thous. zł</i>	w tys. euro <i>in thous. euro</i>	w tys. dol. USA <i>in thous. USD</i>	w tys. zł <i>in thous. zł</i>	w tys. euro <i>in thous. euro</i>	w tys. dol. USA <i>in thous. USD</i>
<b>Turecja (dok.) Turkey (cont.)</b>						
Sprzęt transportowy .....	1435850,2	329767	364192	2822839,4	649491	720854
<i>Transport equipment</i>						
Przyrządy i aparatura, optyczne, fotograficzne, pomiarowe, kontrolne, itp. ....	48201,7	11073	12280	187748,2	43205	47905
<i>Optical, photographic, measuring, checking instruments, etc.</i>						
Artykuły przemysłowe różne — meble, prefabrykaty budynków, zabawki, itp. ....	125842,2	28899	31984	338259,5	77708	86028
<i>Miscellaneous manufactured articles</i>						
<b>Ukraina Ukraine</b>						
<b>OGÓLEM TOTAL .....</b>	<b>8628819,6</b>	<b>1985572</b>	<b>2196242</b>	<b>15059264,4</b>	<b>3461734</b>	<b>3832566</b>
Zwierzęta żywe; produkty pochodzenia zwierzęcego .....	114441,6	26402	29179	309581,5	71189	78770
<i>Live animals; animal products</i>						
Produkty pochodzenia roślinnego .....	826141,8	189956	210102	379686,7	87224	96150
<i>Vegetable products</i>						
Tłuszcze i oleje .....	346716,1	79692	88079	10261,1	2358	2612
<i>Fats and oils</i>						
Przetwory spożywcze .....	614521,2	141412	156435	720237,4	165517	183183
<i>Prepared foodstuffs</i>						
Produkty mineralne .....	1520653,3	349321	386143	1131220,0	260005	287662
<i>Mineral products</i>						
Produkty przemysłu chemicznego .....	212407,5	48842	54157	1598695,5	367279	406565
<i>Products of the chemical industry</i>						
Tworzywa sztuczne i kauczuk oraz artykuły z nich .....	134871,4	30988	34333	1586676,8	364783	404325
<i>Plastics and rubber and articles thereof</i>						
Skóry i artykuły z nich .....	51751,5	11890	12906	355581,9	81737	90522
<i>Raw hides and skins, articles thereof</i>						
Drewno i artykuły z drewna .....	815594,7	187439	207774	148593,0	34159	37865
<i>Wood and articles of wood</i>						
Ścier drzewny, papier, tektura i artykuły z nich .....	74819,0	17188	19043	564632,5	129811	143791
<i>Pulp of wood, paper, paperboard and articles thereof</i>						
Materiały i artykuły włókiennicze .....	81363,3	18711	20703	1010208,8	232149	257095
<i>Textiles and textile articles</i>						
Obuwie, nakrycia głowy, itp. ....	6070,2	1395	1542	166714,0	38278	42439
<i>Footwear, headgear, etc.</i>						
Artykuły z kamienia, wyroby ceramiczne, szkło .....	158895,0	36495	40470	337917,4	77678	86184
<i>Articles of stone, ceramic products, glass</i>						
Metale nieszlachetne i artykuły z nich .....	2080254,5	477901	529004	1202205,5	276257	306259
<i>Base metals and articles thereof</i>						
Maszyny i urządzenia, sprzęt elektryczny i elektrotechniczny .....	425703,1	97858	108324	2970734,6	682482	756306
<i>Machinery and mechanical appliances, electrical and electrotechnical equipment</i>						

**TABL. 29. IMPORT WEDŁUG KRAJU WYSYŁKI I EKSPORT WEDŁUG WAŻNIEJSZYCH KRAJÓW Z WYMIENIENIEM SEKCJI CN W 2016 R. (cd.)**  
**IMPORTS BY COUNTRIES OF CONSIGNMENT AND EXPORTS BY MAJOR COUNTRIES AND CN SECTIONS IN 2016 (cont.)**

WAŻNIEJSZE KRAJE MAJOR COUNTRIES SEKCJE SECTIONS	Import <i>Imports</i>			Eksport <i>Exports</i>		
	w tys. zł <i>in thous. zł</i>	w tys. euro <i>in thous. euro</i>	w tys. dol. USA <i>in thous. USD</i>	w tys. zł <i>in thous. zł</i>	w tys. euro <i>in thous. euro</i>	w tys. dol. USA <i>in thous. USD</i>
<b>Ukraina (dok.)    <i>Ukraine (cont.)</i></b>						
Sprzęt transportowy .....	731858,9	170401	188503	1667722,9	384250	424693
<i>Transport equipment</i>						
Przyrządy i aparatura, optyczne, fotograficzne, pomiarowe, kontrolne, itp. ....	11498,0	2638	2922	189086,7	43384	47901
<i>Optical, photographic, measuring, checking instruments, etc.</i>						
Broń i amunicja .....	106254,5	24590	26380	45854,4	10568	11691
<i>Arms and ammunition</i>						
Artykuły przemysłowe różne — meble, prefabrykaty budynków, zabawki, itp. ....	311110,4	71559	79256	371721,4	85431	94531
<i>Miscellaneous manufactured articles</i>						
<b>Węgry    <i>Hungary</i></b>						
<b>OGÓŁEM TOTAL .....</b>	<b>14903129,2</b>	<b>3427230</b>	<b>3801998</b>	<b>21296032,0</b>	<b>4901001</b>	<b>5441223</b>
Zwierzęta żywe; produkty pochodzenia zwierzęcego .....	206150,8	47404	52557	721195,4	165897	183948
<i>Live animals; animal products</i>						
Produkty pochodzenia roślinnego .....	328508,2	75608	83697	181928,8	41859	46446
<i>Vegetable products</i>						
Tłuszcze i oleje .....	137312,1	31586	35069	140146,5	32246	35782
<i>Fats and oils</i>						
Przetwory spożywcze .....	947660,3	217864	241818	1686079,7	388021	430522
<i>Prepared foodstuffs</i>						
Produkty mineralne .....	202129,9	46430	51394	350037,3	80501	89196
<i>Mineral products</i>						
Produkty przemysłu chemicznego .....	1915352,1	440544	488730	1533991,3	352995	391899
<i>Products of the chemical industry</i>						
Tworzywa sztuczne i kauczuk oraz artykuły z nich .....	2081411,1	478802	531634	1583861,8	364378	404621
<i>Plastics and rubber and articles thereof</i>						
Skóry i artykuły z nich .....	116743,1	26870	29876	109721,4	25237	28039
<i>Raw hides and skins, articles thereof</i>						
Drewno i artykuły z drewna .....	83407,6	19203	21350	231789,9	53371	59371
<i>Wood and articles of wood</i>						
Ścier drzewny, papier, tektura i artykuły z nich .....	390907,7	89914	99663	500805,6	115222	127802
<i>Pulp of wood, paper, paperboard and articles thereof</i>						
Materiały i artykuły włókiennicze .....	153355,7	35278	39113	673298,7	154842	171583
<i>Textiles and textile articles</i>						
Obuwie, nakrycia głowy, itp. ....	84769,1	19536	21563	180412,3	41519	46081
<i>Footwear, headgear, etc.</i>						
Artykuły z kamienia, wyroby ceramiczne, szkło .....	134497,2	30961	34364	383356,4	88224	97980
<i>Articles of stone, ceramic products, glass</i>						
Metale nieszlachetne i artykuły z nich .....	1145997,5	263774	293064	2831592,9	652028	724406
<i>Base metals and articles thereof</i>						

**TABL. 29. IMPORT WEDŁUG KRAJU WYSYŁKI I EKSPORT WEDŁUG WAŻNIEJSZYCH KRAJÓW Z WYMIENIENIEM SEKCJI CN W 2016 R. (cd.)**  
**IMPORTS BY COUNTRIES OF CONSIGNMENT AND EXPORTS BY MAJOR COUNTRIES AND CN SECTIONS IN 2016 (cont.)**

WAŻNIEJSZE KRAJE MAJOR COUNTRIES  SEKCJE SECTIONS	Import <i>Imports</i>			Eksport <i>Exports</i>		
	w tys. zł <i>in thous. zł</i>	w tys. euro <i>in thous. euro</i>	w tys. dol. USA <i>in thous. USD</i>	w tys. zł <i>in thous. zł</i>	w tys. euro <i>in thous. euro</i>	w tys. dol. USA <i>in thous. USD</i>
<b>Węgry (dok.) Hungary (cont.)</b>						
Maszyny i urządzenia, sprzęt elektryczny i elektrotechniczny .....	4880736,3	1121734	1243132	4957596,3	1141231	1266851
<i>Machinery and mechanical appliances, electrical and electrotechnical equipment</i>						
Sprzęt transportowy .....	1295588,9	297985	331165	3865870,4	889581	988690
<i>Transport equipment</i>						
Przyrządy i aparatura, optyczne, fotograficzne, pomiarowe, kontrolne, itp. ....	298659,2	68676	76213	130848,4	30078	33343
<i>Optical, photographic, measuring, checking instruments, etc.</i>						
Artykuły przemysłowe różne — meble, prefabrykaty budynków, zabawki, itp. ....	494638,8	113840	126243	1210619,5	278508	308825
<i>Miscellaneous manufactured articles</i>						
<b>Wielka Brytania United Kingdom</b>						
<b>OGÓŁEM TOTAL .....</b>	<b>22500941,3</b>	<b>5175871</b>	<b>5742938</b>	<b>53436889,4</b>	<b>12296409</b>	<b>13646269</b>
Zwierzęta żywe; produkty pochodzenia zwierzęcego .....	808342,0	186098	206609	2665720,9	613353	680554
<i>Live animals; animal products</i>						
Produkty pochodzenia roślinnego .....	233150,8	53718	59750	1201154,7	276263	306756
<i>Vegetable products</i>						
Tłuszcze i oleje .....	66455,9	15302	16986	104560,2	24068	26658
<i>Fats and oils</i>						
Przetwory spożywcze .....	1344845,1	309533	343690	5449829,7	1254367	1392012
<i>Prepared foodstuffs</i>						
Produkty mineralne .....	404507,8	93092	103131	500498,4	115250	127875
<i>Mineral products</i>						
Produkty przemysłu chemicznego .....	4428771,3	1017609	1126816	3434623,2	790163	877249
<i>Products of the chemical industry</i>						
Tworzywa sztuczne i kauczuk oraz artykuły z nich .....	1672073,2	384806	427025	2760681,0	635421	705676
<i>Plastics and rubber and articles thereof</i>						
Skóry i artykuły z nich .....	160502,8	36908	40926	100050,1	23012	25511
<i>Raw hides and skins, articles thereof</i>						
Drewno i artykuły z drewna .....	22136,1	5106	5667	1622896,0	373531	414995
<i>Wood and articles of wood</i>						
Ścier drzewny, papier, tektura i artykuły z nich .....	671414,3	154371	171141	1252958,9	288299	319682
<i>Pulp of wood, paper, paperboard and articles thereof</i>						
Materiały i artykuły włókiennicze .....	1212716,3	279037	309487	756524,4	174090	193011
<i>Textiles and textile articles</i>						
Obuwie, nakrycia głowy, itp. ....	231555,2	53230	59102	177758,2	40882	45388
<i>Footwear, headgear, etc.</i>						
Artykuły z kamienia, wyroby ceramiczne, szkło .....	152839,2	35154	39019	1460326,7	336183	373166
<i>Articles of stone, ceramic products, glass</i>						

TABLE 29. **IMPORT WEDŁUG KRAJU WYSYŁKI I EKSPORT WEDŁUG WAŻNIEJSZYCH KRAJÓW Z WYMIENIENIEM SEKCJI CN W 2016 R. (cd.)**  
**IMPORTS BY COUNTRIES OF CONSIGNMENT AND EXPORTS BY MAJOR COUNTRIES AND CN SECTIONS IN 2016 (cont.)**

WAŻNIEJSZE KRAJE MAJOR COUNTRIES SEKCJE SECTIONS	Import <i>Imports</i>			Eksport <i>Exports</i>		
	w tys. zł <i>in thous. zł</i>	w tys. euro <i>in thous. euro</i>	w tys. dol. USA <i>in thous. USD</i>	w tys. zł <i>in thous. zł</i>	w tys. euro <i>in thous. euro</i>	w tys. dol. USA <i>in thous. USD</i>
<b>Wielka Brytania (dok.) <i>United Kingdom (cont.)</i></b>						
Perły, kamienie szlachetne, metale szlachetne i artykuły z nich .....	122691,0	28179	31416	1730379,1	397997	440461
<i>Pearls, precious stones and metals, articles thereof</i>						
Metale nieszlachetne i artykuły z nich .....	1142778,9	262936	292314	2626756,7	604528	671048
<i>Base metals and articles thereof</i>						
Maszyny i urządzenia, sprzęt elektryczny i elektrotechniczny .....	4961405,1	1141137	1266336	14618356,6	3363535	3730611
<i>Machinery and mechanical appliances, electrical and electrotechnical equipment</i>						
Sprzęt transportowy .....	3858578,0	888122	986853	7859170,5	1808360	2009681
<i>Transport equipment</i>						
Przyrządy i aparatura, optyczne, fotograficzne, pomiarowe, kontrolne, itp. ....	610627,2	140508	155804	762457,1	175236	194312
<i>Optical, photographic, measuring, checking instruments, etc.</i>						
Artykuły przemysłowe różne — meble, prefabrykaty budynków, zabawki, itp. ....	392291,9	90277	100037	4343217,2	999812	1109345
<i>Miscellaneous manufactured articles</i>						
<b>Wietnam <i>Vietnam</i></b>						
<b>OGÓŁEM TOTAL .....</b>	<b>1601062,3</b>	<b>368109</b>	<b>407518</b>	<b>926454,2</b>	<b>212947</b>	<b>236005</b>
Zwierzęta żywe; produkty pochodzenia zwierzęcego .....	56475,0	12962	14245	341613,4	78506	86972
<i>Live animals; animal products</i>						
Produkty pochodzenia roślinnego .....	176335,0	40544	45013	58327,5	13453	14831
<i>Vegetable products</i>						
Przetwory spożywcze .....	60012,0	13786	15251	100576,4	23111	25634
<i>Prepared foodstuffs</i>						
Produkty przemysłu chemicznego .....	88180,4	20278	22541	176845,5	40649	45025
<i>Products of the chemical industry</i>						
Tworzywa sztuczne i kauczuk oraz artykuły z nich .....	125468,8	28803	31857	8304,7	1904	2109
<i>Plastics and rubber and articles thereof</i>						
Materiały i artykuły włókiennicze .....	215463,1	49598	54813	4693,3	1074	1193
<i>Textiles and textile articles</i>						
Metale nieszlachetne i artykuły z nich .....	233143,5	53657	59572	58408,4	13431	14932
<i>Base metals and articles thereof</i>						
Maszyny i urządzenia, sprzęt elektryczny i elektrotechniczny .....	343856,0	79040	87460	124340,2	28540	31725
<i>Machinery and mechanical appliances, electrical and electrotechnical equipment</i>						
Artykuły przemysłowe różne — meble, prefabrykaty budynków, zabawki, itp. ....	171602,8	39454	43557	5245,7	1215	1351
<i>Miscellaneous manufactured articles</i>						

**TABL. 29. IMPORT WEDŁUG KRAJU WYSYŁKI I EKSPORT WEDŁUG WAŻNIEJSZYCH KRAJÓW Z WYMIENIENIEM SEKCJI CN W 2016 R. (dok.)**  
**IMPORTS BY COUNTRIES OF CONSIGNMENT AND EXPORTS BY MAJOR COUNTRIES AND CN SECTIONS IN 2016 (cont.)**

WAŻNIEJSZE KRAJE MAJOR COUNTRIES  SEKCJE SECTIONS	Import <i>Imports</i>			Eksport <i>Exports</i>		
	w tys. zł <i>in thous. zł</i>	w tys. euro <i>in thous. euro</i>	w tys. dol. USA <i>in thous. USD</i>	w tys. zł <i>in thous. zł</i>	w tys. euro <i>in thous. euro</i>	w tys. dol. USA <i>in thous. USD</i>
<b>Włochy <i>Italy</i></b>						
<b>OGÓŁEM <i>TOTAL</i></b> .....	<b>43197472,5</b>	<b>9938298</b>	<b>11038520</b>	<b>38300194,5</b>	<b>8814052</b>	<b>9784280</b>
Zwierzęta żywe; produkty pochodzenia zwierzęcego .....	377017,4	86800	96383	2786970,9	641306	711438
<i>Live animals; animal products</i>						
Produkty pochodzenia roślinnego .....	972902,6	223796	248073	457294,3	105318	116872
<i>Vegetable products</i>						
Tłuszcze i oleje .....	169951,5	39099	43396	15579,7	3583	3990
<i>Fats and oils</i>						
Przetwory spożywcze .....	1483986,2	341260	378843	2535307,3	583752	646722
<i>Prepared foodstuffs</i>						
Produkty mineralne .....	147364,2	33918	37702	719519,8	164992	182786
<i>Mineral products</i>						
Produkty przemysłu chemicznego .....	3588990,1	825185	915017	2058427,0	473946	526479
<i>Products of the chemical industry</i>						
Tworzywa sztuczne i kauczuk oraz artykuły z nich .....	4233450,4	974303	1083318	2953701,4	679744	754747
<i>Plastics and rubber and articles thereof</i>						
Skóry i artykuły z nich .....	980050,0	225459	250252	309727,8	71314	79121
<i>Raw hides and skins, articles thereof</i>						
Drewno i artykuły z drewna .....	52602,1	12105	13444	853304,5	196425	218256
<i>Wood and articles of wood</i>						
Ścier drzewny, papier, tektura i artykuły z nich .....	957161,1	220210	244428	548156,3	126171	140126
<i>Pulp of wood, paper, paperboard and articles thereof</i>						
Materiały i artykuły włókiennicze .....	2083724,6	479431	532239	818206,2	188293	209046
<i>Textiles and textile articles</i>						
Obuwie, nakrycia głowy, itp. ....	418501,1	96251	106765	132869,1	30559	33939
<i>Footwear, headgear, etc.</i>						
Artykuły z kamienia, wyroby ceramiczne, szkło .....	813950,0	187241	208111	515626,4	118674	131769
<i>Articles of stone, ceramic products, glass</i>						
Perły, kamienie szlachetne, metale szlachetne i artykuły z nich .....	555680,3	128023	143020	174557,2	40263	44736
<i>Pearls, precious stones and metals, articles thereof</i>						
Metale nieszlachetne i artykuły z nich .....	5517851,9	1269083	1409413	2813668,4	647790	719733
<i>Base metals and articles thereof</i>						
Maszyny i urządzenia, sprzęt elektryczny i elektrotechniczny .....	12862558,0	2959033	3286297	9824161,5	2261205	2509986
<i>Machinery and mechanical appliances, electrical and electrotechnical equipment</i>						
Sprzęt transportowy .....	6293431,8	1448722	1610897	8882961,5	2043602	2269908
<i>Transport equipment</i>						
Przyrządy i aparatura, optyczne, fotograficzne, pomiarowe, kontrolne, itp. ....	723946,8	166604	184956	592012,0	136104	150640
<i>Optical, photographic, measuring, checking instruments, etc.</i>						
Artykuły przemysłowe różne — meble, prefabrykaty budynków, zabawki, itp. ....	938252,9	215764	239262	1306539,0	300642	333576
<i>Miscellaneous manufactured articles</i>						



TABL. 30. IMPORT I EKSPORT WAŻNIEJSZYCH TOWARÓW WEDŁUG NOMENKLATURY CN W 2016 R.

## IMPORTS AND EXPORTS BY MAIN COMMODITIES ACCORDING TO COMBINED NOMENCLATURE IN 2016

TOWARY COMMODITIES	Ilość Quantity	Wartość Value		
		w tys. zł in thous. zł	w tys. euro in thous. euro	w tys. dol. USA in thous. USD
<b>Import Imports</b>				
Mięso (bez drobiu) świeże, schłodzone lub zamrożone w tonach .....	719948,0	6126661,4	1409334	1563353
<i>Meat (excluding poultry) fresh, chilled or frozen in tonnes</i>				
Ryby świeże, schłodzone lub zamrożone w tonach .....	280196,0	5160755,9	1187936	1316461
<i>Fish fresh, chilled or frozen in tonnes</i>				
Filety i inne mięso z ryb świeże, schłodzone lub zamrożone w tonach .....	199921,0	2522861,9	580378	642477
<i>Fish fillets and other fish meat fresh, chilled or frozen in tonnes</i>				
Owoce cytrusowe świeże lub suszone w tys. ton .....	498,9	1643330,3	377839	416562
<i>Citrus fruit fresh or dried in thous. tonnes</i>				
Banany świeże lub suszone w tys. ton .....	402,8	1101239,1	253194	280765
<i>Bananas fresh or dried in thous. tonnes</i>				
Kawa, substytuty zawierające kawę naturalną w tys. ton .....	148,4	1801804,4	414514	459924
<i>Coffee, coffee substitutes containing coffee in thous. tonnes</i>				
Herbata w tonach .....	35610,0	418947,8	96341	106606
<i>Tea in tonnes</i>				
Pszenica i meslin w tys. ton .....	828,3	550780,0	126858	141033
<i>Wheat and meslin in thous. tonnes</i>				
Jęczmień w tys. ton .....	169,7	117145,9	26947	29908
<i>Barley in thous. tonnes</i>				
Kukurydza (ziarna) w tys. ton .....	322,5	532784,0	122588	134896
<i>Maize (corn) in thous. tonnes</i>				
Oleje roślinne niemodyfikowane chemicznie w tys. ton .....	635,4	2592401,9	596206	661608
<i>Vegetable oils not chemically modified in thous. tonnes</i>				
Warzywa i owoce konserwowane cukrem w tys. ton .....	288,9	1840567,7	423732	469571
<i>Vegetables and fruit preserved by sugar in thous. tonnes</i>				
Makuchy z ekstrakcji olejów roślinnych w tys. ton .....	2795,8	3783289,9	869630	964453
<i>Oil-cake resulting from the extraction of vegetable oils in thous. tonnes</i>				
Gotowa karma dla zwierząt w tonach .....	633467,0	2002925,8	460820	511121
<i>Preparations of a kind used for animal feeding in tonnes</i>				
Tyton i przemysłowe namiastki tytoniu w tonach .....	140199,0	3164195,0	727369	806116
<i>Tobacco and manufactured tobacco substitutes in tonnes</i>				
Rudy żelaza i koncentraty, łącznie z wyprażonymi pirytami żelazowymi w tys. ton .....	7040,0	1407370,0	322805	356807
<i>Iron ores and concentrates, including roasted iron pyrites in thous. tonnes</i>				
Węgiel; brykiety, brykietki, paliwa stałe wytwarzane z węgla w tys. ton .....	8349,8	2569398,9	588671	647697
<i>Coal; briquettes, solid fuels manufactured from coal in thous. tonnes</i>				
Ropa naftowa w tys. ton .....	25097,9	27890416,0	6422710	7126424
<i>Petroleum oils, crude in thous. tonnes</i>				

TABL. 30. **IMPORT I EKSPORT WAŻNIEJSZYCH TOWARÓW WEDŁUG NOMENKLATURY CN W 2016 R. (cd.)****IMPORTS AND EXPORTS BY MAIN COMMODITIES ACCORDING TO COMBINED NOMENCLATURE IN 2016 (cont.)**

TOWARY COMMODITIES	Ilość Quantity	Wartość Value		
		w tys. zł in thous. zł	w tys. euro in thous. euro	w tys. dol. USA in thous. USD
<b>Import (cd.) Imports (cont.)</b>				
Oleje ropy naftowej niesurowe, benzyna, nafta, oleje napędowe, opałowe, inne w tys. ton .....	4754,1	9104234,0	2093231	2319553
<i>Petroleum oils, not crude, spirits, kerosene, gas oils, fuel oils, other in thous. tonnes</i>				
Węglowodory i ich pochodne w tys. ton .....	706,9	1982589,7	456255	506166
<i>Hydrocarbons and their derivatives in thous. tonnes</i>				
Produkty farmaceutyczne .....		21485051,1	4940760	5476141
<i>Pharmaceutical products</i>				
Nawozy mineralne i chemiczne w tys. ton .....	3066,4	3113065,3	713927	788594
<i>Mineral or chemical fertilizers in thous. tonnes</i>				
Barwniki, pigmenty, farby i lakiery, itp. w tys. ton .....	554,6	6498133,1	1494880	1659910
<i>Colouring matter, colour lakes, prepared pigments paints and varnishes, etc. in thous. tonnes</i>				
Wyroby kosmetyczne w tonach .....	250809,0	7139879,3	1642294	1822593
<i>Beauty preparations, preparations for the care of the skin and other in tonnes</i>				
Mydło i preparaty piorące w tys. ton .....	523,5	3027217,9	696528	772467
<i>Soap, active agents, cleaning preparations in thous. tonnes</i>				
Środki owadobójcze, gryzoniobójcze, grzybobójcze, chwastobójcze i odkażające w tonach .....	97440,0	3293994,2	755477	836211
<i>Insecticides, rodenticides, fungicides, herbicides and disinfectants in tonnes</i>				
Tworzywa sztuczne w formach podstawowych w tys. ton .....	3793,4	23127341,9	5321451	5909216
<i>Synthetic materials in primary forms in thous. tonnes</i>				
Artykuły z tworzyw sztucznych w tys. ton .....	1694,1	25443056,4	5853195	6497583
<i>Articles from synthetic materials in thous. tonnes</i>				
Kauczuk naturalny i żywice naturalne w różnych formach w tonach .....	101632,0	589141,0	135345	149955
<i>Natural rubber and natural gums in diverse forms in tonnes</i>				
Kauczuk syntetyczny w tonach .....	303723,0	1966737,9	452346	501846
<i>Synthetic rubber in tonnes</i>				
Artykuły z kauczuku w tonach .....	650246,0	11073296,0	2546889	2826700
<i>Articles of rubber in tonnes</i>				
Skóry wyprawione w tonach .....	26658,0	1992355,3	458404	508580
<i>Leather tanned in tonnes</i>				
Ścier z drewna lub z pozostałego włóknistego materiału celulozowego .....	1077,6	2432463,4	559608	620182
<i>Wood pulp or of other fibrous cellulosic material</i>				
Papier, tektura, bibułka papierosowa w tys. ton .....	4099,9	13084923,3	3010598	3340842
<i>Paper, paperboard, cigarette paper in thous. tonnes</i>				
Artykuły z papieru i tektury w tys. ton .....	379,6	3947425,0	908190	1007222
<i>Articles of paper and paperboard in thous. tonnes</i>				
Tkaniny z wełny zgrzebnej, czesankowej i cienkiej sierści zwierzęcej w tonach .....	1428,0	223372,8	51393	57180
<i>Woven fabrics of carded and combed wool and animal hair in tonnes</i>				
Bawełna, z wyjątkiem zgrzebnej i czesanej w tonach .....	3121,0	20306,6	4678	5183
<i>Cotton, not carded or combed in tonnes</i>				
Przędza bawełniana w tonach .....	30218,0	320576,5	73722	81723
<i>Cotton yarn in tonnes</i>				

TABL. 30. IMPORT I EKSPORT WAŻNIEJSZYCH TOWARÓW WEDŁUG NOMENKLATURY CN W 2016 R. (cd.)

## IMPORTS AND EXPORTS BY MAIN COMMODITIES ACCORDING TO COMBINED NOMENCLATURE IN 2016 (cont.)

TOWARY COMMODITIES	Ilość Quantity	Wartość Value		
		w tys. zł in thous. zł	w tys. euro in thous. euro	w tys. dol. USA in thous. USD
<b>Import (dok.) Imports (cont.)</b>				
Włókna chemiczne ciągle w tonach ..... <i>Man-made filaments in tonnes</i>	163534,0	2804529,1	645078	715690
Włókna chemiczne cięte w tys. ton ..... <i>Man-made staple fibres in thous. tonnes</i>	161,2	1930986,4	443991	492421
Obuwie w tys. par ..... <i>Footwear in thous. pairs</i>	153994,8	6388069,1	1468426	1629234
Wyroby ceramiczne w tys. ton ..... <i>Ceramic products in thous. tonnes</i>	428,3	1383569,6	318135	353140
Szkło i wyroby ze szkła w tys. ton ..... <i>Glass and glassware in thous. tonnes</i>	1161,0	4503335,3	1035977	1149696
Wyroby walcowane płaskie, sztaby, kątowniki, drut i inne wyroby ze stali niestopowej w tys. ton ..... <i>Flat-rolled products of iron or non-alloy steel, bars and rods and other articles thereof in thous. tonnes</i>	7502,1	17406124,6	4003732	4444528
Stal nierdzewna i wyroby z niej w tonach ..... <i>Stainless steel and articles thereof in tonnes</i>	470538,0	3785039,8	870346	965386
Konstrukcje i części konstrukcji z żeliwa lub stali w tonach ..... <i>Structures and parts of structures, of cast iron or steel in tonnes</i>	241234,0	2028861,0	466632	518421
Rury, przewody rurowe i profile drażone z żeliwa lub stali w tonach ..... <i>Tubes, pipes and hollow profiles of iron or steel in tonnes</i>	725853,0	3342470,6	768912	853621
Aluminium i artykuły z aluminium w tys. ton ..... <i>Aluminium and articles thereof in thous. tonnes</i>	1444,1	14792025,0	3403191	3778761
Maszyny i urządzenia do automatycznego przetwarzania danych ..... <i>Automatic data processing machines and units thereof</i>	.	13163756,8	3027550	3354301
Silniki spalinowe tłokowe i ich części w tonach ..... <i>Spark-ignition compression-ignition internal combustion piston engines and parts in tonnes</i>	245301,0	10190179,3	2343486	2600771
Wirówki, suszarki, urządzenia filtrujące, czyszczące do cieczy i gazów w tonach ..... <i>Centrifuges, dryers, filtering or purifying machinery for liquides or gases in tonnes</i>	53097,0	4881659,3	1122985	1246178
Zmywarki, urządzenia do czyszczenia, napełniania i zamykania butelek w tonach ..... <i>Dishwashers, machinery for cleaning, filling and closing of bottles in tonnes</i>	38266,0	2531798,0	582224	646388
Maszyny do przemysłowego przygotowania i produkcji żywności i napojów w tonach ..... <i>Machinery for the industrial preparation or manufacture of food or drink in tonnes</i>	9223,0	945232,4	217511	241404
Statki, łodzie oraz konstrukcje pływające ..... <i>Ships, boats and floating structures</i>	.	7166686,1	1651735	1832050
Samochody osobowe w tys. sztuk ..... <i>Motor cars in thous. pieces</i>	460,9	29046466,8	6683678	7422527
Części i akcesoria do pojazdów samochodowych w tys. ton ..... <i>Parts and accessories for the motor vehicles in thous. tonnes</i>	1058,9	27606929,3	6351471	7053106
Meble (bez mebli do siedzenia i lekarskich) i ich części ..... <i>Furniture (excluding seats and medical furniture) and parts thereof</i>	.	2605851,3	599199	664282

**TABL. 30. IMPORT I EKSPORT WAŻNIEJSZYCH TOWARÓW WEDŁUG NOMENKLATURY CN W 2016 R. (cd.)**  
**IMPORTS AND EXPORTS BY MAIN COMMODITIES ACCORDING TO COMBINED NOMENCLATURE IN 2016 (cont.)**

TOWARY COMMODITIES	Ilość Quantity	Wartość Value		
		w tys. zł in thous. zł	w tys. euro in thous. euro	w tys. dol. USA in thous. USD
<b>Eksport Exports</b>				
Bydło żywe w tys. sztuk ..... <i>Live bovine animals in thous. pieces</i>	97,4	186066,4	42796	47566
Mięso (bez drobiu) świeże, schłodzone lub zamrożone w tonach ..... <i>Meat (excluding poultry) fresh, chilled or frozen in tonnes</i>	823235,0	8967710,6	2062744	2287792
Mięso i jadalne podroby z drobiu świeże, schłodzone lub zamrożone w tonach ..... <i>Meat and edible offal of poultry, fresh, chilled or frozen in tonnes</i>	1025101,0	7750235,8	1783576	1979012
Mleko i śmietana w tonach ..... <i>Milk and cream in tonnes</i>	714916,0	2040281,2	469254	520241
Warzywa świeże lub schłodzone w tys. ton ..... <i>Fresh or chilled vegetables in thous. tonnes</i>	716,8	2733038,7	628694	698257
Warzywa zamrożone w tys. ton ..... <i>Frozen vegetables in thous. tonnes</i>	455,9	1083666,5	249349	276356
Owoce świeże lub suszone w tys. ton ..... <i>Fresh or dried fruit in thous. tonnes</i>	1360,9	2483662,8	570435	632466
Owoce zamrożone w tys. ton ..... <i>Frozen fruit in thous tonnes</i>	374,1	1980404,4	455737	505988
Przetwory mięsne w tys. ton ..... <i>Meat products in thous. tonnes</i>	292,7	3692557,0	849584	942679
Ryby przetworzone i zakonserwowane; kawior w tonach ..... <i>Processed or preserved fish; caviar in tonnes</i>	135564,0	1975715,2	454327	503296
Wyroby cukiernicze (także biała czekolada) niezawierające kakao w tonach ..... <i>Sugar confectionery (including white chocolate) non containing cocoa in tonnes</i>	83531,0	1424479,8	327787	363547
Czekolada i inne przetwory spożywcze zawierające kakao w tonach ..... <i>Chocolate and other food preparations containing cocoa in tonnes</i>	321709,0	6207595,8	1428601	1583171
Przetwory z warzyw, owoców, orzechów i grzybów w tonach ..... <i>Prepared vegetables, fruit, nuts and mushroom in tonnes</i>	415218,0	1909144,7	439065	486855
Warzywa, owoce i orzechy konserwowane cukrem w tys. ton ..... <i>Vegetables, fruit and nuts preserved by sugar in thous. tonnes</i>	621,5	3264642,3	751221	834569
Chleb, pieczywo cukiernicze, ciasta, ciastka, wafle, itp. w tonach ..... <i>Bread, pastry, cakes, biscuits, wafers, etc. in tonnes</i>	521874,0	5866042,8	1349820	1498254
Cement portlandzki, glinowy, żuźlowy, anhydrowy, inne klinier tys. ton ..... <i>Portland cement, aluminous cement, slag and supersulphate cement, other cement, clinkers in thous. tonnes</i>	560,0	233447,7	53721	59760
Węgiel; brykiety, brykietki, paliwa stałe wytwarzane z węgla w tys. ton ..... <i>Coal; briquettes, solid fuels manufactured from coal in thous. tonnes</i>	9162,9	2631749,4	605333	671610
Koks i półkoks; węgiel retortowy w tys. ton ..... <i>Coke and semi-coke; retort coal in thous. tonnes</i>	6980,8	4477704,4	1029301	1140468

TABL. 30. **IMPORT I EKSPORT WAŻNIEJSZYCH TOWARÓW WEDŁUG NOMENKLATURY CN W 2016 R. (cd.)**

**IMPORTS AND EXPORTS BY MAIN COMMODITIES ACCORDING TO COMBINED NOMENCLATURE IN 2016 (cont.)**

TOWARY COMMODITIES	Ilość Quantity	Wartość Value		
		w tys. zł in thous. zł	w tys. euro in thous. euro	w tys. dol. USA in thous. USD
<b>Ekспорт (cd.) Exports (cont.)</b>				
Oleje ropy naftowej niesurowe, benzyna, nafta, oleje napędowe, opałowe, inne w tys. ton .....	6115,8	8816565,6	2027461	2248658
<i>Petroleum oils not crude, spirits, kerosene, gas oils, fuel oils, other in thous. tonnes</i>				
Energia elektryczna w tys. MWh .....	.	1950137,7	451047	495995
<i>Electrical energy in thous. MWh</i>				
Nieorganiczne zasady, tlenki, wodorotlenki i nadtlenki metali w tys. ton .....	506,4	728409,3	167571	185997
<i>Inorganic bases and oxides, hydroxides and peroxides of metals in thous. tonnes</i>				
Alkohole alifatyczne i cykliczne i ich pochodne w tys. ton .....	285,9	652881,2	150207	166508
<i>Acyclic and cyclic alcohols and their derivatives in thous. tonnes</i>				
Produkty farmaceutyczne .....	.	11312437,7	2601313	2884138
<i>Pharmaceutical products</i>				
Nawozy mineralne i chemiczne w tys. ton .....	2510,8	2391465,4	550177	610097
<i>Mineral or chemical fertilizers in thous. tonnes</i>				
Barwniki, pigmenty, farby i lakiery, itp. w tonach .....	501000,0	3735800,7	859460	954748
<i>Colouring matter, colour lakes, prepared pigments, paints and varnishes, etc. in tonnes</i>				
Preparaty perfumeryjne, kosmetyczne i toaletowe w tonach .....	592076,0	11568774,0	2661154	2950892
<i>Beauty preparations, for the care of the skin and other in tonnes</i>				
Mydło i preparaty piorące w tonach .....	987318,0	5074145,9	1166955	1294069
<i>Soap, active agents, cleaning preparations in tonnes</i>				
Tworzywa sztuczne w formach podstawowych w tys. ton .....	1719,8	7832542,8	1801945	1999820
<i>Synthetics materials in primary forms in thous. tonnes</i>				
Artykuły z tworzyw sztucznych w tys. ton .....	2283,1	30788111,4	7083842	7864204
<i>Articles from synthetic materials in thous. tonnes</i>				
Artykuły z kauczuku w tonach .....	953606,0	16688897,5	3839876	4261599
<i>Articles of rubber in tonnes</i>				
Skóry wyprawione w tonach .....	17672,0	786902,5	181044	200687
<i>Leather tanned in tonnes</i>				
Drewno przetarte lub strugane wzdłużnie, skrawane, strugane o grubości powyżej 6 mm w tys. ton .....	506,5	983136,0	226172	251046
<i>Wood converted or planed lengthwise, sliced or peeled, of a thickness &gt;6 mm in thous. tonnes</i>				
Płyty pilśniowe w tys. ton .....	1111,2	2327174,5	535629	594770
<i>Fibreboard of ligneous materials in thous. tonnes</i>				
Opakowania drewniane; palety, platformy załadunkowe w tys. ton .....	1343,9	1951097,8	448875	498470
<i>Packing cases of wood; pallets, load platforms in thous. tonnes</i>				
Wyroby stolarskie, ciesielskie dla budownictwa w tonach .....	403415,0	4627711,3	1064993	1182599
<i>Builders' joinery and carpentry of wood in tonnes</i>				
Papier, tektura, bibułka papierosowa w tys. ton .....	2429,8	9010066,6	2072859	2298931
<i>Paper, paperboard, cigarette paper in thous. tonnes</i>				
Artykuły z papieru i tektury w tys. ton .....	922,5	6632480,5	1525979	1692931
<i>Articles of paper and paperboard in thous. tonnes</i>				
Włókna chemiczne ciągłe w tonach .....	42099,0	805199,9	185268	205520
<i>Man-made filaments in tonnes</i>				
Włókna chemiczne cięte w tonach .....	18346,0	302904,6	69697	77308
<i>Man-made staple fibres in tonnes</i>				

**TABL. 30. IMPORT I EKSPORT WAŻNIEJSZYCH TOWARÓW WEDŁUG NOMENKLATURY CN W 2016 R. (dok.)**  
**IMPORTS AND EXPORTS BY MAIN COMMODITIES ACCORDING TO COMBINED NOMENCLATURE IN 2016 (cont.)**

TOWARY COMMODITIES	Ilość Quantity	Wartość Value		
		w tys. zł in thous. zł	w tys. euro in thous. euro	w tys. dol. USA in thous. USD
<b>Eksport (dok.) Exports (cont.)</b>				
Bielizna pościelowa, stołowa, do celów toaletowych i kuchennych w tonach .....	27846,0	885648,7	203738	225970
<i>Bed linen, table linen, toilet linen and kitchen linen in tonnes</i>				
Obuwie w tys. par .....	80392,8	4539001,2	1044097	1159541
<i>Footwear in thous. pairs</i>				
Wyroby ceramiczne tys. ton .....	977,6	2207767,2	507887	564123
<i>Ceramic products in thous. tonnes</i>				
Szkło i wyroby ze szkła w tys. ton .....	1251,2	7173392,7	1650591	1831751
<i>Glass and glassware in thous. tonnes</i>				
Srebro (włącznie z pokrywaniem złotem lub platyną) w tonach .....	1279,0	2743810,4	630593	699326
<i>Silver (including silver plated with gold or platinum) in tonnes</i>				
Półprodukty z żeliwa lub stali niestopowej w tys. ton .....	655,5	1041346,3	240095	266140
<i>Semi-finished products of iron or non-alloy steel in thous. tonnes</i>				
Wyroby walcowane płaskie, sztaby, kątowniki, drut i inne wyroby z żeliwa lub stali niestopowej w tys. ton .....	3318,0	7476122,0	1720581	1910926
<i>Flat-rolled products of iron or non-alloy steel, bars and rods and other articles thereof in thous. tonnes</i>				
Rury, przewody rurowe i profile drażone z żeliwa lub stali w tonach .....	400232,0	1555928,5	357997	397654
<i>Tubes, pipes and hollow profiles of iron or steel in tonnes</i>				
Konstrukcje i części konstrukcji z żeliwa lub stali w tys. ton .....	1012,4	8191974,5	1884866	2092698
<i>Structures and parts of structures, of cast iron or steel in thous. tonnes</i>				
Miedź i stopy miedzi w tys. ton .....	259,0	5029380,2	1157318	1279406
<i>Copper and copper alloys in thous. tonnes</i>				
Artykuły z miedzi i stopów miedzi w tys. ton .....	208,5	4796256,4	1103956	1226374
<i>Articles of copper and copper alloys in thous. tonnes</i>				
Aluminium i artykuły z aluminium w tys. ton .....	893,7	11083864,8	2550698	2833331
<i>Aluminium and articles of aluminium in thous. tonnes</i>				
Cynk i artykuły z cynku w tonach .....	135801,0	1153750,5	265396	294519
<i>Zinc and articles of zinc in tonnes</i>				
Silniki spalinowe, tłokowe i ich części w tonach .....	312713,0	16043618,0	3692172	4099089
<i>Spark-ignition, compression-ignition internal combustion piston engines and parts in tonnes</i>				
Maszyny i urządzenia do prac drogowych i ziemnych oraz części w tonach .....	253447,0	3979522,7	915178	1015046
<i>Machinery and equipment for road and earth working and parts in tonnes</i>				
Aparatura odbiorcza dla telewizji; monitory, projektory wideo w tys. sztuk .....	19411,5	16811158,2	3871073	4289109
<i>Television receivers, monitors, video-projectors in thous. pieces</i>				
Samochody osobowe w tys. sztuk .....	645,6	30269593,1	6962614	7727070
<i>Motor cars in thous. pieces</i>				
Części i akcesoria do pojazdów samochodowych w tonach .....	1645348,0	44792087,1	10308264	11447659
<i>Parts and accessories for the motor vehicles in tonnes</i>				
Statki, łodzie oraz konstrukcje pływające .....	.	10863512,0	2502637	2776105
<i>Ships, boats and floating structures</i>				
Meble (bez mebli do siedzenia i lekarskich) i ich części .....	.	16513026,0	3798391	4212839
<i>Furniture (excluding seats and medical furniture) and parts thereof</i>				

TABLE 31. WSKAŹNIKI CEN IMPORTU I EKSPORTU WEDŁUG PKWiU  
**PRICE INDICES OF IMPORTS AND EXPORTS ACCORDING TO PKWiU**

U w a g a. Źródłem danych dla wskaźników cen jest formularz C-05.

*N o t e.* The source of data for price indices is form C-05.

WYSZCZEGÓLNIENIE SPECIFICATION	2015		2016	
	import imports	eksport exports	import imports	eksport exports
	rok poprzedni=100 previous year=100			
<b>PRZEMYSŁ OGÓLEM</b> ..... <b>INDUSTRY TOTAL</b>	<b>96,9</b>	<b>99,1</b>	<b>100,8</b>	<b>101,0</b>
w tym: of which:				
<b>Produkty górnictwa i wydobywania</b> ..... <b>Mining and quarrying</b>	<b>71,0</b>	<b>96,6</b>	<b>100,1</b>	<b>97,5</b>
Węgiel kamienny i węgiel brunatny (lignit) ..... Coal and lignite	95,0	95,9	93,1	97,4
Ropa naftowa i gaz ziemny ..... Crude petroleum and natural gas	65,8	.	100,2	.
Rudy metali ..... Metal ores	81,8	96,9	110,7	103,2
Pozostałe produkty górnictwa i wydobywania ..... Other mining and quarrying products	101,9	101,6	95,1	95,7
<b>Produkty przetwórstwa przemysłowego</b> ..... <b>Manufactured products</b>	<b>99,8</b>	<b>99,2</b>	<b>100,7</b>	<b>101,0</b>
Artykuły spożywcze ..... Food products	99,8	97,7	103,3	102,9
Napoje ..... Beverages	98,1	99,2	102,4	101,9
Wyroby tytoniowe ..... Tobacco products	100,9	98,0	101,5	110,1
Wyroby tekstylne ..... Textiles	103,5	100,7	103,8	102,8
Odzież ..... Wearing apparel	102,9	102,7	101,8	104,2
Skóry i wyroby ze skór wyprawionych ..... Leather and related products	102,3	101,0	100,8	101,4
Drewno i wyroby z drewna i korka, z wyłączeniem mebli; wyroby ze słomy i materiałów w rodzaju stosowanych do wplatania ..... Wood and products of wood and cork, except furniture; articles of straw and plaiting materials	100,1	100,5	101,5	102,5

TABL. 31. WSKAŹNIKI CEN IMPORTU I EKSPORTU WEDŁUG PKWiU (dok.)  
**PRICE INDICES OF IMPORTS AND EXPORTS ACCORDING TO PKWiU (cont.)**

WYSZCZEGÓLNIENIE SPECIFICATION	2015		2016	
	import imports	eksport exports	import imports	eksport exports
	rok poprzedni=100		previous year=100	
<b>Produkty przetwórstwa przemysłowego (dok.)</b> <b>Manufactured products (cont.)</b>				
Papier i wyroby z papieru .....	100,2	99,6	102,0	100,9
<i>Paper and paper products</i>				
Koks, brykiety i podobne paliwa stałe z węgla i torfu oraz produkty rafinacji ropy naftowej .....	78,8	86,9	91,3	92,7
<i>Coke and refined petroleum products</i>				
Chemikalia i wyroby chemiczne .....	97,7	97,7	99,5	99,7
<i>Chemicals and chemical products</i>				
Podstawowe substancje farmaceutyczne, leki i pozostałe wyro- by farmaceutyczne .....	99,7	98,1	99,3	98,7
<i>Basic pharmaceutical products and pharmaceutical prepara- tions</i>				
Wyroby z gumy i tworzyw sztucznych .....	99,7	98,0	101,5	100,8
<i>Rubber and plastic products</i>				
Wyroby z pozostałych mineralnych surowców niemetalicznych <i>Other non-metallic mineral products</i>	99,1	99,8	103,1	102,2
Metale .....	98,8	99,1	97,9	96,2
<i>Basic metals</i>				
Wyroby metalowe gotowe, z wyłączeniem maszyn i urządzeń ... <i>Fabricated metal products, except machinery and equipment</i>	102,3	99,6	103,2	101,6
Komputery, wyroby elektroniczne i optyczne .....	101,7	103,2	97,7	100,4
<i>Computer, electronic and optical products</i>				
Urządzenia elektryczne i nieelektryczny sprzęt gospodarstwa domowego .....	100,6	99,4	101,8	100,5
<i>Electrical equipment</i>				
Maszyny i urządzenia, gdzie indziej niesklasyfikowane .....	100,5	100,3	103,2	102,2
<i>Machinery and equipment n.e.c.</i>				
Pojazdy samochodowe (z wyłączeniem motocykli), przyczepy i naczepy .....	100,8	98,1	102,3	101,6
<i>Motor vehicles (excluding motorcycles), trailers and semi- trailers</i>				
Produkcja pozostałego sprzętu transportowego .....	102,0	102,6	101,9	102,9
<i>Other transport equipment</i>				
Meble .....	104,1	100,0	104,7	102,3
<i>Furniture</i>				
Pozostałe wyroby .....	103,3	100,3	102,7	104,5
<i>Other manufactured goods</i>				



**TABL. 32. USŁUGI DOSTARCZONE WEDŁUG KLASYFIKACJI EBOPS  
Z WYSZCZEGÓLNIENIEM WAŻNIEJSZYCH KRAJÓW W 2016 R. (ceny bieżące)  
PROVIDED SERVICES BY EBOPS CLASSIFICATION AND MAJOR COUNTRIES  
IN 2016 (current prices)**

U w a g a. Hongkong — Chiny — Specjalny Region Administracyjny Hongkong,  
Makau — Chiny — Specjalny Region Administracyjny Makau,  
Macedonia — Macedonia,  
Tajwan — Chiny — Tajwan.

*N o t e.* Hong Kong — China — Hong Kong Special Administrative Region,  
Macao — China — Macao Special Administrative Region,  
Macedonia — Macedonia (The former Yugoslav Republic of Macedonia),  
Taiwan — China — Taiwan.

WAŻNIEJSZE KRAJE MAJOR COUNTRIES	W tys. zł <i>In thous. zł</i>	W tys. euro <i>In thous. euro</i>	W tys. dol. USA <i>In thous. USD</i>
<b>Ogółem Total</b>			
<b>OGÓŁEM TOTAL</b> .....	<b>196431251,9</b>	<b>45027221</b>	<b>49816452</b>
w tym: <i>of which:</i>			
Afganistan <i>Afghanistan</i> .....	3444,4	790	874
Albania <i>Albania</i> .....	17454,0	4001	4426
Algieria <i>Algeria</i> .....	71025,2	16281	18013
Andora <i>Andorra</i> .....	2297,2	527	583
Angola <i>Angola</i> .....	117264,8	26880	29739
Anguilla <i>Anguilla</i> .....	4349,7	997	1103
Antigua i Barbuda <i>Antigua i Barbuda</i> .....	3977,5	912	1009
Arabia Saudyjska <i>Saudi Arabia</i> .....	92928,3	21302	23567
Argentyna <i>Argentina</i> .....	39008,5	8942	9893
Armenia <i>Armenia</i> .....	43427,0	9955	11013
Aruba <i>Aruba</i> .....	1926,3	442	489
Australia <i>Australia</i> .....	385627,6	88396	97798
Austria <i>Austria</i> .....	3947705,0	904918	1001168
Azerbejdżan <i>Azerbaijan</i> .....	24879,1	5703	6310
Bahamy <i>The Bahamas</i> .....	16021,2	3672	4063
Bahrajn <i>Bahrain</i> .....	20090,2	4605	5095
Bangladesz <i>Bangladesh</i> .....	7893,5	1809	2002
Barbados <i>Barbados</i> .....	1276,1	293	324
Belgia <i>Belgium</i> .....	5568605,2	1276471	1412240
Belize <i>Belize</i> .....	19979,3	4580	5067
Benin <i>Benin</i> .....	2590,2	594	657
Bermudy <i>Bermuda</i> .....	35899,9	8229	9104
Białoruś <i>Belarus</i> .....	#	#	#
Boliwia <i>Bolivia</i> .....	1054,9	242	268
Bośnia i Hercegowina <i>Bosnia and Herzegovina</i> .....	22758,8	5217	5772
Brazylia <i>Brazil</i> .....	149637,2	34301	37949
Brunei Darussalam <i>Brunei Darussalam</i> .....	#	#	#
Brytyjskie Terytorium Oceanu Indyjskiego <i>British Indian Ocean Territory</i> .....	175,4	40	44
Bułgaria <i>Bulgaria</i> .....	547164,3	125424	138765
Burkina Faso <i>Burkina Faso</i> .....	259,6	60	66
Burundi <i>Burundi</i> .....	#	#	#
Chile <i>Chile</i> .....	58040,3	13304	14719
Chiny <i>China</i> .....	955673,7	219066	242366
Chorwacja <i>Croatia</i> .....	199817,4	45803	50675
Curaçao <i>Curaçao</i> .....	18376,5	4212	4660
Cypr <i>Cyprus</i> .....	811004,2	185904	205677
Czarnogóra <i>Montenegro</i> .....	19342,0	4434	4905
Czechy <i>Czech Republic</i> .....	6544952,4	1500276	1659849
Dalekie Wyspy Mniejsze St. Zjednoczonych <i>United States Minor Outlying Islands</i> .....	#	#	#
Dania <i>Denmark</i> .....	4654865,0	1067018	1180509

**TABL. 32. USŁUGI DOSTARCZONE WEDŁUG KLASYFIKACJI EBOPS  
 Z WYSZCZEGÓLNIENIEM WAŻNIEJSZYCH KRAJÓW W 2016 R. (cd.)  
 PROVIDED SERVICES BY EBOPS CLASSIFICATION AND MAJOR COUNTRIES  
 IN 2016 (cont.)**

WAŻNIEJSZE KRAJE MAJOR COUNTRIES	W tys. zł In thous. zł	W tys. euro In thous. euro	W tys. dol. USA In thous. USD
<b>O g ó l e m (cd.)</b>			
<b>T o t a l (cont.)</b>			
Demokratyczna Republika Konga <i>Democratic Republic of Congo</i> ...	2415,4	554	613
Dominika <i>Dominica</i> .....	2307,1	529	585
Dominikana <i>Dominican Republic</i> .....	2316,7	531	588
Egipt <i>Egypt</i> .....	115292,5	26428	29239
Ekwador <i>Ecuador</i> .....	11455,4	2626	2905
Erytrea <i>Eritrea</i> .....	#	#	#
Estonia <i>Estonia</i> .....	400157,9	91727	101483
Etiopia <i>Ethiopia</i> .....	5877,0	1347	1490
Filipiny <i>Philippines</i> .....	80053,0	18350	20302
Finlandia <i>Finland</i> .....	2811691,4	644514	713066
Francja <i>France</i> .....	8432765,9	1933012	2138613
Francuskie Terytoria Południowe i Antarktyczne <i>French Southern and Antarctic Lands</i> .....	612,9	140	155
Gabon <i>Gabon</i> .....	#	#	#
Gambia <i>Gambia</i> .....	100,6	23	26
Ghana <i>Ghana</i> .....	2641,5	605	670
Gibraltar <i>Gibraltar</i> .....	139533,2	31985	35387
Grecja <i>Greece</i> .....	331356,0	75956	84034
Grenada <i>Grenada</i> .....	6708,6	1538	1701
Grenlandia <i>Greenland</i> .....	2108,8	483	535
Gruzja <i>Georgia</i> .....	57877,9	13267	14678
Guernsey <i>Guernsey</i> .....	17620,3	4039	4469
Gwatemala <i>Guatemala</i> .....	2029,2	465	515
Gwinea Bissau <i>Guinea-Bissau</i> .....	#	#	#
Hiszpania <i>Spain</i> .....	2352744,2	539311	596674
Holandia <i>Netherlands</i> .....	11462232,5	2627446	2906909
Honduras <i>Honduras</i> .....	#	#	#
Hongkong <i>Hong Kong</i> .....	368868,1	84554	93548
Indie <i>India</i> .....	374057,8	85744	94864
Indonezja <i>Indonesia</i> .....	34957,2	8013	8865
Irak <i>Iraq</i> .....	14739,9	3379	3738
Iran <i>Islamic Republic of Iran</i> .....	26273,0	6022	6663
Irlandia <i>Ireland</i> .....	4909171,8	1125312	1245003
Islandia <i>Iceland</i> .....	71967,5	16497	18251
Izrael <i>Israel</i> .....	741792,3	170038	188124
Jamajka <i>Jamaica</i> .....	#	#	#
Japonia <i>Japan</i> .....	562369,3	128910	142621
Jemen <i>Yemen</i> .....	772,6	177	196
Jersey <i>Jersey</i> .....	70535,7	16169	17888
Jordania <i>Jordan</i> .....	20309,1	4655	5151
Kajmany <i>Cayman Islands</i> .....	49641,6	11379	12589
Kambodża <i>Cambodia</i> .....	#	#	#
Kamerun <i>Cameroon</i> .....	1475,5	338	374
Kanada <i>Canada</i> .....	1787170,8	409667	453240
Katar <i>Qatar</i> .....	54255,3	12437	13760
Kazachstan <i>Kazakhstan</i> .....	69786,1	15997	17698
Kenia <i>Kenya</i> .....	7134,8	1635	1809
Kirgistan <i>Kyrgyzstan</i> .....	6656,9	1526	1688
Kolumbia <i>Colombia</i> .....	15647,1	3587	3968
Komory <i>Comoros</i> .....	32172,4	7375	8159
Kongo <i>Congo</i> .....	1522,2	349	386
Korea Południowa <i>South Korea</i> .....	1003040,8	229923	254379
Korea Północna <i>North Korea</i> .....	4517,6	1036	1146

TABLE 32. USŁUGI DOSTARCZONE WEDŁUG KLASYFIKACJI EBOPS  
Z WYSZCZEGÓLNIENIEM WAŻNIEJSZYCH KRAJÓW W 2016 R. (cd.)  
PROVIDED SERVICES BY EBOPS CLASSIFICATION AND MAJOR COUNTRIES  
IN 2016 (cont.)

WAŻNIEJSZE KRAJE MAJOR COUNTRIES	W tys. zł <i>In thous. zł</i>	W tys. euro <i>In thous. euro</i>	W tys. dol. USA <i>In thous. USD</i>
<b>O g ó l e m (cd.) T o t a l (cont.)</b>			
Kosowo <i>Kosovo</i> .....	999,4	229	253
Kostaryka <i>Costa Rica</i> .....	5441,5	1247	1380
Kuba <i>Cuba</i> .....	2515,9	577	638
Kuwejt <i>Kuwait</i> .....	24456,1	5606	6202
Liban <i>Lebanon</i> .....	31098,6	7129	7887
Liberia <i>Liberia</i> .....	#	#	#
Libia <i>Libya</i> .....	4883,6	1119	1239
Liechtenstein <i>Liechtenstein</i> .....	26086,3	5980	6616
Litwa <i>Lithuania</i> .....	2027215,3	464691	514117
Luksemburg <i>Luxembourg</i> .....	3248819,2	744715	823925
Łotwa <i>Latvia</i> .....	818427,7	187605	207559
Macedonia <i>Macedonia</i> .....	24049,0	5513	6099
Madagaskar <i>Madagascar</i> .....	#	#	#
Makau <i>Macao</i> .....	4280,1	981	1085
Malawi <i>Malawi</i> .....	#	#	#
Malediwy <i>Maldives</i> .....	1939,8	445	492
Malezja <i>Malaysia</i> .....	261250,1	59885	66255
Mali <i>Mali</i> .....	25056,9	5744	6355
Malta <i>Malta</i> .....	354283,5	81211	89849
Maroko <i>Morocco</i> .....	37215,3	8531	9438
Mauretania <i>Mauritania</i> .....	#	#	#
Mauritius <i>Mauritius</i> .....	6185,4	1418	1569
Meksyk <i>Mexico</i> .....	126577,4	29015	32101
Mjanma (Birna) <i>Myanmar (Burma)</i> .....	807,5	185	205
Mołdawia <i>Moldova</i> .....	#	#	#
Mongolia <i>Mongolia</i> .....	10874,4	2493	2758
Montserrat <i>Montserrat</i> .....	#	#	#
Mozambik <i>Mozambique</i> .....	#	#	#
Namibia <i>Namibia</i> .....	#	#	#
Nepal <i>Nepal</i> .....	2078,7	476	527
Niemcy <i>Germany</i> .....	45733539,5	10483333	11598372
Niger <i>Niger</i> .....	#	#	#
Nigeria <i>Nigeria</i> .....	44165,4	10124	11201
Nikaragua <i>Nicaragua</i> .....	244,0	56	62
Norwegia <i>Norway</i> .....	2712891,0	621866	688010
Nowa Kaledonia <i>New Caledonia</i> .....	120,9	28	31
Nowa Zelandia <i>New Zealand</i> .....	92187,2	21132	23379
Oman <i>Oman</i> .....	24557,4	5629	6228
Pakistan <i>Pakistan</i> .....	21375,1	4900	5421
Panama <i>Panama</i> .....	31023,2	7111	7868
Paragwaj <i>Paraguay</i> .....	254,6	58	65
Pd.Georgia i W.Sandw. <i>S.Georgia and S.Sandw.Isl.</i> .....	#	#	#
Peru <i>Peru</i> .....	8883,4	2036	2253
Portugalia <i>Portugal</i> .....	462667,4	106056	117336
Republika Południowej Afryki <i>South Africa</i> .....	126498,4	28997	32081
Republika Zielonego Przylądka <i>Cape Verde</i> .....	313,6	72	80
Rosja <i>Russia</i> .....	3872292,4	887631	982043
Rumunia <i>Romania</i> .....	1003081,4	229933	254389
Rwanda <i>Rwanda</i> .....	365,9	84	93
Saint Kitts i Nevis <i>Saint Kitts and Nevis</i> .....	3543,3	812	899
Saint Lucia <i>Saint Lucia</i> .....	#	#	#
Saint Vincent i Grenadyny <i>Saint Vincent and the Grenadines</i> .....	10083,9	2312	2557

TABL. 32. USŁUGI DOSTARCZONE WEDŁUG KLASYFIKACJI EBOPS  
Z WYSZCZEGÓLNIENIEM WAŻNIEJSZYCH KRAJÓW W 2016 R. (cd.)  
PROVIDED SERVICES BY EBOPS CLASSIFICATION AND MAJOR COUNTRIES  
IN 2016 (cont.)

WAŻNIEJSZE KRAJE MAJOR COUNTRIES	W tys. zł <i>In thous. zł</i>	W tys. euro <i>In thous. euro</i>	W tys. dol. USA <i>In thous. USD</i>
<b>O g ó l e m (dok.)</b> <b>T o t a l (cont.)</b>			
Salwador <i>El Salvador</i> .....	1412,6	324	358
San Marino <i>San Marino</i> .....	8461	1939	2146
Senegal <i>Senegal</i> .....	6141,8	1408	1558
Serbia <i>Serbia</i> .....	157862,5	36186	40035
Seszele <i>Seychelles</i> .....	9552,5	2190	2423
Sierra Leone <i>Sierra Leone</i> .....	805,4	185	204
Singapur <i>Singapore</i> .....	646804,1	148265	164034
Słowacja <i>Slovakia</i> .....	3250954,9	745205	824467
Słowenia <i>Slovenia</i> .....	334839,8	76754	84918
Sri Lanka <i>Sri Lanka</i> .....	5730,5	1314	1453
Stany Zjednoczone <i>United States</i> .....	11298157,2	2589835	2865298
Suazi <i>Swaziland</i> .....	371,5	85	94
Sudan <i>Sudan</i> .....	426,1	98	108
Sudan Południowy <i>Southern Sudan</i> .....	#	#	#
Surinam <i>Suriname</i> .....	223,4	51	57
Syria <i>Syria</i> .....	#	#	#
Szwajcaria <i>Switzerland</i> .....	16887241,6	3871001	4282732
Szwecja <i>Sweden</i> .....	6338296,4	1452905	1607440
Tadżykistan <i>Tajikistan</i> .....	#	#	#
Tajlandia <i>Thailand</i> .....	59234,8	13578	15022
Tajwan <i>Taiwan</i> .....	209014,5	47912	53008
Tanzania <i>Tanzania</i> .....	8432,1	1933	2138
Terytoria Palestyńskie <i>Palestinian Territory</i> .....	622,0	143	158
Togo <i>Togo</i> .....	1335,9	306	339
Trynidad i Tobago <i>Trinidad and Tobago</i> .....	259,0	59	66
Tunezja <i>Tunisia</i> .....	25787,5	5911	6540
Turcja <i>Turkey</i> .....	423019,7	96967	107281
Turkmenistan <i>Turkmenistan</i> .....	2204,5	505	559
Turks i Caicos <i>Turks and Caicos Islands</i> .....	#	#	#
Uganda <i>Uganda</i> .....	6382,2	1463	1619
Ukraina <i>Ukraine</i> .....	#	#	#
Urugwaj <i>Uruguay</i> .....	14130,2	3239	3584
Uzbekistan <i>Uzbekistan</i> .....	11632,8	2667	2950
Vanuatu <i>Vanuatu</i> .....	356,0	82	90
Watykan <i>Vatican City State</i> .....	1563,5	358	397
Wenezuela <i>Venezuela</i> .....	#	#	#
Węgry <i>Hungary</i> .....	2003214,2	459189	508030
Wielka Brytania <i>United Kingdom</i> .....	14020184,4	3213796	3555625
Wietnam <i>Vietnam</i> .....	42645,6	9776	10815
Włochy <i>Italy</i> .....	4094945,0	938669	1038509
Wybrzeże Kości Słoniowej <i>Cote d'Ivoire</i> .....	2215,1	508	562
Wyspa Bouveta <i>Bouvet Island</i> .....	#	#	#
Wyspa Man <i>Isle of Man</i> .....	35214,8	8072	8931
Wyspy Dziewicze-USA <i>Virgin Islands</i> .....	1922,8	441	488
Wyspy Dziewicze-W.B. <i>Virgin Islands (British)</i> .....	45254,7	10374	11477
Wyspy Kokosowe (Keeling) <i>Cocos (Keeling) Islands</i> .....	#	#	#
Wyspy Marshalla <i>Marshall Islands</i> .....	38810,0	8896	9843
Wyspy Owcze <i>Faroe Islands</i> .....	4981,7	1142	1263
Wyspy Św. Tomasza i Książęca <i>Sao Tome and Principe</i> .....	#	#	#
Zambia <i>Zambia</i> .....	#	#	#
Zimbabwe <i>Zimbabwe</i> .....	799,8	183	203
Zjednoczone Emiraty Arabskie <i>United Arab Emirates</i> .....	288759,2	66191	73232

TABLE 32. USŁUGI DOSTARCZONE WEDŁUG KLASYFIKACJI EBOPS  
Z WYSZCZEGÓLNIENIEM WAŻNIEJSZYCH KRAJÓW W 2016 R. (cd.)  
PROVIDED SERVICES BY EBOPS CLASSIFICATION AND MAJOR COUNTRIES  
IN 2016 (cont.)

WAŻNIEJSZE KRAJE MAJOR COUNTRIES	W tys. zł In thous. zł	W tys. euro In thous. euro	W tys. dol. USA In thous. USD
<b>Usługi produkcyjne w odniesieniu do nakładów rzeczowych będących własnością osób trzecich (usługi uszlachetniania)</b> <i>Manufacturing services on physical inputs owned by others</i>			
<b>OGÓŁEM TOTAL</b> .....	<b>14703059,0</b>	<b>3370329</b>	<b>3728807</b>
w tym: <i>of which:</i>			
Szwajcaria <i>Switzerland</i> .....	5234630,0	1199915	1327542
Niemcy <i>Germany</i> .....	3320343,4	761110	842064
Holandia <i>Netherlands</i> .....	906149,0	207713	229806
Dania <i>Denmark</i> .....	623003,1	142809	157998
Luksemburg <i>Luxembourg</i> .....	#	#	#
Wielka Brytania <i>United Kingdom</i> .....	553400,8	126854	140347
Belgia <i>Belgium</i> .....	530850,5	121685	134628
Francja <i>France</i> .....	441160,2	101126	111882
Włochy <i>Italy</i> .....	350669,1	80383	88932
Norwegia <i>Norway</i> .....	320965,0	73574	81399
<b>Usługi napraw i konserwacji (gdzie indziej niezaliczone)</b> <i>Repair and maintenance services (not included elsewhere)</i>			
<b>OGÓŁEM TOTAL</b> .....	<b>5213938,8</b>	<b>1195172</b>	<b>1322294</b>
w tym: <i>of which:</i>			
Niemcy <i>Germany</i> .....	1332869,2	305529	338026
Kanada <i>Canada</i> .....	#	#	#
Norwegia <i>Norway</i> .....	345787,1	79264	87694
Stany Zjednoczone <i>United States</i> .....	336533,8	77142	85348
Francja <i>France</i> .....	289430,8	66345	73402
Holandia <i>Netherlands</i> .....	273943,3	62795	69474
Dania <i>Denmark</i> .....	241797,6	55426	61322
Czechy <i>Czech Republic</i> .....	189346,3	43403	48020
Szwecja <i>Sweden</i> .....	156121,5	35787	39594
Wielka Brytania <i>United Kingdom</i> .....	126918,8	29093	32188
<b>Transport morski</b> <i>Sea transport</i>			
<b>OGÓŁEM TOTAL</b> .....	<b>1829574,3</b>	<b>419387</b>	<b>463994</b>
w tym: <i>of which:</i>			
Niemcy <i>Germany</i> .....	294722,1	67558	74744
Szwecja <i>Sweden</i> .....	273297,0	62647	69310
Szwajcaria <i>Switzerland</i> .....	181959,7	41710	46146
Stany Zjednoczone <i>United States</i> .....	132459,1	30363	33593
Wielka Brytania <i>United Kingdom</i> .....	108618,7	24898	27547
Dania <i>Denmark</i> .....	90131,4	20660	22858
Holandia <i>Netherlands</i> .....	70217,2	16096	17808
Chiny <i>China</i> .....	68569,3	15718	17390
Francja <i>France</i> .....	38762,9	8885	9831
Singapur <i>Singapore</i> .....	35907,9	8231	9107
<b>Transport lotniczy</b> <i>Air transport</i>			
<b>OGÓŁEM TOTAL</b> .....	<b>6187588,9</b>	<b>1418358</b>	<b>1569219</b>
w tym: <i>of which:</i>			
Niemcy <i>Germany</i> .....	941589,6	215837	238794
Stany Zjednoczone <i>United States</i> .....	#	#	#

TABL. 32. USŁUGI DOSTARCZONE WEDŁUG KLASYFIKACJI EBOPS  
Z WYSZCZEGÓLNIENIEM WAŻNIEJSZYCH KRAJÓW W 2016 R. (cd.)  
PROVIDED SERVICES BY EBOPS CLASSIFICATION AND MAJOR COUNTRIES  
IN 2016 (cont.)

WAŻNIEJSZE KRAJE MAJOR COUNTRIES	W tys. zł <i>In thous. zł</i>	W tys. euro <i>In thous. euro</i>	W tys. dol. USA <i>In thous. USD</i>
<b>Transport lotniczy (dok.)</b> <i>Air transport (cont.)</i>			
Czechy <i>Czech Republic</i> .....	371418,5	85139	94195
Wielka Brytania <i>United Kingdom</i> .....	358319,7	82136	90873
Szwecja <i>Sweden</i> .....	#	#	#
Kanada <i>Canada</i> .....	#	#	#
Francja <i>France</i> .....	205947,7	47209	52230
Węgry <i>Hungary</i> .....	199100,0	45639	50493
Holandia <i>Netherlands</i> .....	179018,7	41036	45400
Irlandia <i>Ireland</i> .....	172637,9	39573	43782
<b>Transport kolejowy</b> <i>Rail transport</i>			
<b>OGÓŁEM TOTAL</b> .....	<b>1456132,6</b>	<b>333784</b>	<b>369286</b>
w tym: <i>of which:</i>			
Niemcy <i>Germany</i> .....	510202,5	116952	129391
Czechy <i>Czech Republic</i> .....	301989,6	69224	76587
Słowacja <i>Slovakia</i> .....	154851,3	35496	39271
Holandia <i>Netherlands</i> .....	76342,8	17500	19361
Włochy <i>Italy</i> .....	52699,3	12080	13365
Cypr <i>Cyprus</i> .....	#	#	#
Dania <i>Denmark</i> .....	38959,7	8931	9880
Austria <i>Austria</i> .....	37443,0	8583	9496
Chiny <i>China</i> .....	31614,9	7247	8018
Rumunia <i>Romania</i> .....	24207,6	5549	6139
<b>Transport samochodowy</b> <i>Road transport</i>			
<b>OGÓŁEM TOTAL</b> .....	<b>32176558,3</b>	<b>7375715</b>	<b>8160219</b>
w tym: <i>of which:</i>			
Niemcy <i>Germany</i> .....	10123481,2	2320569	2567391
Holandia <i>Netherlands</i> .....	3982546,4	912905	1010004
Francja <i>France</i> .....	2926823,5	670905	742265
Austria <i>Austria</i> .....	1625564,9	372622	412256
Wielka Brytania <i>United Kingdom</i> .....	1426038,0	326885	361654
Włochy <i>Italy</i> .....	1369404,0	313903	347291
Szwajcaria <i>Switzerland</i> .....	1283222,9	294149	325435
Szwecja <i>Sweden</i> .....	1267987,2	290656	321571
Dania <i>Denmark</i> .....	1193800,9	273651	302757
Belgia <i>Belgium</i> .....	1185238,1	271688	300585
<b>Transport wodny śródlądowy</b> <i>Inland waterway transport</i>			
<b>OGÓŁEM TOTAL</b> .....	<b>86871,1</b>	<b>19913</b>	<b>22031</b>
w tym: <i>of which:</i>			
Niemcy <i>Germany</i> .....	56149,7	12871	14240
Holandia <i>Netherlands</i> .....	6211,9	1424	1575
Wielka Brytania <i>United Kingdom</i> .....	#	#	#
Łotwa <i>Latvia</i> .....	#	#	#
Czechy <i>Czech Republic</i> .....	3510,7	805	890
Szwecja <i>Sweden</i> .....	#	#	#

TABLE 32. USŁUGI DOSTARCZONE WEDŁUG KLASYFIKACJI EBOPS  
Z WYSZCZEGÓLNIENIEM WAŻNIEJSZYCH KRAJÓW W 2016 R. (cd.)  
PROVIDED SERVICES BY EBOPS CLASSIFICATION AND MAJOR COUNTRIES  
IN 2016 (cont.)

WAŻNIEJSZE KRAJE MAJOR COUNTRIES	W tys. zł <i>In thous. zł</i>	W tys. euro <i>In thous. euro</i>	W tys. dol. USA <i>In thous. USD</i>
<b>Transport wodny śródlądowy (dok.)</b> <i>Inland waterway transport (cont.)</i>			
Austria <i>Austria</i> .....	#	#	#
Chiny <i>China</i> .....	#	#	#
Dania <i>Denmark</i> .....	984,4	226	250
Norwegia <i>Norway</i> .....	#	#	#
<b>Transport rurociągiem i przesył energii elektrycznej</b> <i>Pipeline transport and electricity transmission</i>			
<b>OGÓLEM TOTAL</b> .....	<b>1573344,7</b>	<b>360652</b>	<b>399012</b>
<b>Pozostałe usługi wspomagające i uzupełniające transport</b> <i>Other services supporting and auxiliary transport</i>			
<b>OGÓLEM TOTAL</b> .....	<b>9312249,6</b>	<b>2134613</b>	<b>2361657</b>
w tym: <i>of which:</i>			
Niemcy <i>Germany</i> .....	1629241,5	373465	413188
Szwajcaria <i>Switzerland</i> .....	1202142,5	275563	304872
Luksemburg <i>Luxembourg</i> .....	#	#	#
Szwecja <i>Sweden</i> .....	559924,0	128349	142001
Wielka Brytania <i>United Kingdom</i> .....	545715,5	125092	138398
Dania <i>Denmark</i> .....	474899,5	108859	120438
Holandia <i>Netherlands</i> .....	439058,6	100644	111349
Francja <i>France</i> .....	369003,8	84585	93582
Belgia <i>Belgium</i> .....	330715,0	75809	83872
Czechy <i>Czech Republic</i> .....	281557,4	64540	71405
<b>Usługi pocztowe i kurierskie</b> <i>Postal and courier services</i>			
<b>OGÓLEM TOTAL</b> .....	<b>612121,3</b>	<b>140314</b>	<b>155239</b>
w tym: <i>of which:</i>			
Niemcy <i>Germany</i> .....	192566,9	44141	48836
Holandia <i>Netherlands</i> .....	#	#	#
Wielka Brytania <i>United Kingdom</i> .....	51696,9	11850	13111
Szwecja <i>Sweden</i> .....	#	#	#
Czechy <i>Czech Republic</i> .....	28027,9	6425	7108
Chiny <i>China</i> .....	21856,9	5010	5543
Francja <i>France</i> .....	20554,7	4712	5213
Hiszpania <i>Spain</i> .....	18463,9	4232	4683
Stany Zjednoczone <i>United States</i> .....	18289,7	4192	4638
Belgia <i>Belgium</i> .....	15267,4	3500	3872
<b>Podróże</b> <i>Travel</i>			
<b>OGÓLEM TOTAL</b> .....	<b>43218187,9</b>	<b>9906748</b>	<b>10960460</b>
w tym: <i>of which:</i>			
Niemcy <i>Germany</i> .....	13117017,5	3006766	3326575
Ukraina <i>Ukraine</i> .....	9467589,8	2170221	2401052
Czechy <i>Czech Republic</i> .....	2948017,3	675763	747639
Białoruś <i>Belarus</i> .....	2638235,4	604753	669076
Słowacja <i>Slovakia</i> .....	1939405,6	444563	491848

TABL. 32. USŁUGI DOSTARCZONE WEDŁUG KLASYFIKACJI EBOPS  
Z WYSZCZEGÓLNIENIEM WAŻNIEJSZYCH KRAJÓW W 2016 R. (cd.)  
**PROVIDED SERVICES BY EBOPS CLASSIFICATION AND MAJOR COUNTRIES**  
**IN 2016 (cont.)**

WAŻNIEJSZE KRAJE MAJOR COUNTRIES	W tys. zł <i>In thous. zł</i>	W tys. euro <i>In thous. euro</i>	W tys. dol. USA <i>In thous. USD</i>
<b>Podróże (dok.)</b> <b>Travel (cont.)</b>			
Rosja <i>Russia</i> .....	1263244,0	289569	320368
Litwa <i>Lithuania</i> .....	1185297,6	271701	300600
Stany Zjednoczone <i>United States</i> .....	1134840,0	260135	287804
Wielka Brytania <i>United Kingdom</i> .....	903963,8	207212	229252
Holandia <i>Netherlands</i> .....	602947,2	138211	152912
<b>Usługi budowlane</b> <b>Construction services</b>			
<b>OGÓŁEM TOTAL</b> .....	<b>6855447,5</b>	<b>1571449</b>	<b>1738593</b>
w tym: <i>of which:</i>			
Niemcy <i>Germany</i> .....	2283802,3	523508	579190
Belgia <i>Belgium</i> .....	802295,2	183907	203468
Szwecja <i>Sweden</i> .....	675173,9	154768	171229
Norwegia <i>Norway</i> .....	345891,5	79287	87721
Wielka Brytania <i>United Kingdom</i> .....	313898,6	71954	79607
Francja <i>France</i> .....	300221,3	68819	76138
Finlandia <i>Finland</i> .....	282076,9	64659	71537
Holandia <i>Netherlands</i> .....	259275,3	59433	65754
Rosja <i>Russia</i> .....	#	#	#
Dania <i>Denmark</i> .....	237906,2	54534	60335
<b>Usługi ubezpieczeniowe i emerytalno-rentowe</b> <b>Insurance and pension services</b>			
<b>OGÓŁEM TOTAL</b> .....	<b>1819399,8</b>	<b>417054</b>	<b>461414</b>
w tym: <i>of which:</i>			
Niemcy <i>Germany</i> .....	473382,7	108512	120053
Wielka Brytania <i>United Kingdom</i> .....	199585,7	45750	50616
Bułgaria <i>Bulgaria</i> .....	#	#	#
Czechy <i>Czech Republic</i> .....	114018,5	26136	28916
Austria <i>Austria</i> .....	101425,4	23249	25722
Irlandia <i>Ireland</i> .....	93251,2	21376	23649
Luksemburg <i>Luxembourg</i> .....	#	#	#
Rosja <i>Russia</i> .....	#	#	#
Łotwa <i>Latvia</i> .....	#	#	#
Gibraltar <i>Gibraltar</i> .....	44245,3	10142	11221
<b>Usługi finansowe</b> <b>Financial services</b>			
<b>OGÓŁEM TOTAL</b> .....	<b>3116446,6</b>	<b>714372</b>	<b>790354</b>
w tym: <i>of which:</i>			
Wielka Brytania <i>United Kingdom</i> .....	853008,3	195532	216329
Niemcy <i>Germany</i> .....	332856,2	76299	84415
Luksemburg <i>Luxembourg</i> .....	235994,4	54096	59850
Stany Zjednoczone <i>United States</i> .....	203265,4	46594	51550
Belgia <i>Belgium</i> .....	174215,4	39935	44182
Irlandia <i>Ireland</i> .....	146678,7	33623	37199
Czechy <i>Czech Republic</i> .....	123548,6	28321	31333
Cypr <i>Cyprus</i> .....	112278,4	25737	28475
Francja <i>France</i> .....	81757,1	18741	20734
Kanada <i>Canada</i> .....	73774,3	16911	18710



**TABL. 32. USŁUGI DOSTARCZONE WEDŁUG KLASYFIKACJI EBOPS  
Z WYSZCZEGÓLNIENIEM WAŻNIEJSZYCH KRAJÓW W 2016 R. (cd.)  
PROVIDED SERVICES BY EBOPS CLASSIFICATION AND MAJOR COUNTRIES  
IN 2016 (cont.)**

WAŻNIEJSZE KRAJE MAJOR COUNTRIES	W tys. zł <i>In thous. zł</i>	W tys. euro <i>In thous. euro</i>	W tys. dol. USA <i>In thous. USD</i>
<b>Opłaty z tytułu użytkowania własności intelektualnej</b> <i>Charges for the use of intellectual property</i>			
<b>OGÓŁEM TOTAL</b> .....	<b>#</b>	<b>#</b>	<b>#</b>
w tym: <i>of which:</i>			
Stany Zjednoczone <i>United States</i> .....	518179,6	118780	131414
Wielka Brytania <i>United Kingdom</i> .....	173676,3	39811	44046
Francja <i>France</i> .....	105106,1	24093	26656
Holandia <i>Netherlands</i> .....	91442,5	20961	23191
Cypr <i>Cyprus</i> .....	87480,5	20053	22186
Niemcy <i>Germany</i> .....	78798,9	18063	19984
Czechy <i>Czech Republic</i> .....	60961,9	13974	15460
Irlandia <i>Ireland</i> .....	54778,0	12557	13892
Rosja <i>Russia</i> .....	49729,0	11399	12612
Szwajcaria <i>Switzerland</i> .....	49659,4	11383	12594
<b>Usługi telekomunikacyjne, informatyczne i informacyjne</b> <i>Telecommunication, computer and information services</i>			
<b>OGÓŁEM TOTAL</b> .....	<b>21007724,1</b>	<b>4815524</b>	<b>5327718</b>
w tym: <i>of which:</i>			
Wielka Brytania <i>United Kingdom</i> .....	3673316,3	842021	931581
Stany Zjednoczone <i>United States</i> .....	2809923,3	644108	712618
Szwajcaria <i>Switzerland</i> .....	2691580,2	616981	682605
Niemcy <i>Germany</i> .....	2433884,5	557910	617252
Irlandia <i>Ireland</i> .....	1595987,0	365842	404754
Szwecja <i>Sweden</i> .....	1137820,1	260818	288560
Holandia <i>Netherlands</i> .....	1058016,3	242525	268321
Francja <i>France</i> .....	674954,3	154717	171174
Dania <i>Denmark</i> .....	477251,9	109399	121035
Belgia <i>Belgium</i> .....	369494,5	84698	93707
<b>Usługi badawczo-rozwojowe</b> <i>Research and development services</i>			
<b>OGÓŁEM TOTAL</b> .....	<b>4199877,0</b>	<b>962723</b>	<b>1065121</b>
w tym: <i>of which:</i>			
Stany Zjednoczone <i>United States</i> .....	876861,0	201000	222379
Finlandia <i>Finland</i> .....	#	#	#
Wielka Brytania <i>United Kingdom</i> .....	565714,4	129677	143469
Korea Południowa <i>South Korea</i> .....	#	#	#
Niemcy <i>Germany</i> .....	301534,7	69120	76471
Francja <i>France</i> .....	293630,0	67308	74467
Szwecja <i>Sweden</i> .....	194893,9	44675	49427
Belgia <i>Belgium</i> .....	186110,6	42661	47199
Szwajcaria <i>Switzerland</i> .....	180506,6	41377	45778
Holandia <i>Netherlands</i> .....	151788,4	34794	38495
<b>Usługi prawne, księgowe, doradztwo w zakresie zarządzania i public relations</b> <i>Legal, accounting, management consulting and public relations services</i>			
<b>OGÓŁEM TOTAL</b> .....	<b>15092073,3</b>	<b>3459501</b>	<b>3827464</b>
w tym: <i>of which:</i>			
Wielka Brytania <i>United Kingdom</i> .....	1959583,3	449188	496965
Niemcy <i>Germany</i> .....	1906291,4	436972	483450

TABL. 32. USŁUGI DOSTARCZONE WEDŁUG KLASYFIKACJI EBOPS  
Z WYSZCZEGÓLNIENIEM WAŻNIEJSZYCH KRAJÓW W 2016 R. (cd.)  
*PROVIDED SERVICES BY EBOPS CLASSIFICATION AND MAJOR COUNTRIES  
IN 2016 (cont.)*

WAŻNIEJSZE KRAJE <i>MAJOR COUNTRIES</i>	W tys. zł <i>In thous. zł</i>	W tys. euro <i>In thous. euro</i>	W tys. dol. USA <i>In thous. USD</i>
<b>Usługi prawne, księgowo, doradztwo w zakresie zarządzania i public relations (dok.)</b> <i>Legal, accounting, management consulting and public relations services (cont.)</i>			
Szwajcaria <i>Switzerland</i> .....	1869000,7	428424	473993
Holandia <i>Netherlands</i> .....	1764779,3	404534	447561
Stany Zjednoczone <i>United States</i> .....	1677821,3	384601	425508
Irlandia <i>Ireland</i> .....	644262,3	147682	163390
Francja <i>France</i> .....	581497,7	133295	147472
Belgia <i>Belgium</i> .....	579875,8	132923	147061
Dania <i>Denmark</i> .....	411898,4	94418	104461
Szwecja <i>Sweden</i> .....	364800,7	83622	92516
<b>Reklama, badanie rynku i sondaże opinii publicznej</b> <i>Advertising, market research and public opinion polling services</i>			
<b>OGÓŁEM TOTAL</b> .....	<b>8030663,5</b>	<b>1840840</b>	<b>2036637</b>
w tym: <i>of which:</i>			
Szwajcaria <i>Switzerland</i> .....	1720229,8	394322	436263
Irlandia <i>Ireland</i> .....	1113216,3	255179	282320
Niemcy <i>Germany</i> .....	1004555,6	230271	254763
Wielka Brytania <i>United Kingdom</i> .....	665779,3	152614	168847
Francja <i>France</i> .....	484315,0	111018	122826
Belgia <i>Belgium</i> .....	401717,6	92084	101879
Holandia <i>Netherlands</i> .....	312118,2	71546	79156
Szwecja <i>Sweden</i> .....	264636,6	60662	67114
Austria <i>Austria</i> .....	242093,9	55494	61397
Stany Zjednoczone <i>United States</i> .....	194374,3	44556	49295
<b>Usługi architektoniczne, inżynieryjne, naukowe i pozostałe usługi techniczne</b> <i>Architectural, engineering, scientific and other technical services</i>			
<b>OGÓŁEM TOTAL</b> .....	<b>5133263,3</b>	<b>1176679</b>	<b>1301834</b>
w tym: <i>of which:</i>			
Niemcy <i>Germany</i> .....	1161165,1	266170	294480
Stany Zjednoczone <i>United States</i> .....	776296,4	177948	196875
Szwajcaria <i>Switzerland</i> .....	487606,4	111772	123661
Wielka Brytania <i>United Kingdom</i> .....	325756,8	74672	82614
Francja <i>France</i> .....	323036,9	74049	81925
Dania <i>Denmark</i> .....	238396,8	54647	60459
Norwegia <i>Norway</i> .....	214014,1	49058	54276
Włochy <i>Italy</i> .....	182895,6	41924	46384
Holandia <i>Netherlands</i> .....	151982,4	34838	38544
Węgry <i>Hungary</i> .....	139342,1	31941	35338
<b>Utylizacja odpadów i usuwanie zanieczyszczeń, usługi rolnicze i wydobywcze</b> <i>Waste treatment and de-pollution, agricultural and mining services</i>			
<b>OGÓŁEM TOTAL</b> .....	<b>784529,0</b>	<b>179835</b>	<b>198962</b>
w tym: <i>of which:</i>			
Niemcy <i>Germany</i> .....	224575,9	51479	56954
Czechy <i>Czech Republic</i> .....	#	#	#
Holandia <i>Netherlands</i> .....	108012,4	24759	27393
Egipt <i>Egypt</i> .....	#	#	#
Francja <i>France</i> .....	50261,5	11521	12747
Wielka Brytania <i>United Kingdom</i> .....	36358,9	8334	9221

**TABL. 32. USŁUGI DOSTARCZONE WEDŁUG KLASYFIKACJI EBOPS  
Z WYSZCZEGÓLNIENIEM WAŻNIEJSZYCH KRAJÓW W 2016 R. (cd.)  
PROVIDED SERVICES BY EBOPS CLASSIFICATION AND MAJOR COUNTRIES  
IN 2016 (cont.)**

WAŻNIEJSZE KRAJE MAJOR COUNTRIES	W tys. zł <i>In thous. zł</i>	W tys. euro <i>In thous. euro</i>	W tys. dol. USA <i>In thous. USD</i>
<b>Utylizacja odpadów i usuwanie zanieczyszczeń, usługi rolnicze i wydobywcze (dok.) Waste treatment and de-pollution, agricultural and mining services (cont.)</b>			
Włochy <i>Italy</i> .....	28324,1	6493	7183
Algieria <i>Algeria</i> .....	#	#	#
Mozambik <i>Mozambique</i> .....	#	#	#
Węgry <i>Hungary</i> .....	12396,0	2842	3144
<b>Usługi leasingu operacyjnego i wynajmu urządzeń bez obsługi Operating leasing services and renting equipment without an operator</b>			
<b>OGÓŁEM TOTAL</b> .....	<b>662381,7</b>	<b>151835</b>	<b>167985</b>
w tym: <i>of which:</i>			
Niemcy <i>Germany</i> .....	175312,4	40186	44461
Czechy <i>Czech Republic</i> .....	61285,4	14048	15542
Wielka Brytania <i>United Kingdom</i> .....	54602,4	12516	13848
Stany Zjednoczone <i>United States</i> .....	49478,4	11342	12548
Szwajcaria <i>Switzerland</i> .....	#	#	#
Austria <i>Austria</i> .....	#	#	#
Francja <i>France</i> .....	25537,9	5854	6477
Holandia <i>Netherlands</i> .....	24474,6	5610	6207
Namibia <i>Namibia</i> .....	#	#	#
Włochy <i>Italy</i> .....	16692,1	3826	4233
<b>Usługi związane z handlem Trade-related services</b>			
<b>OGÓŁEM TOTAL</b> .....	<b>3382046,5</b>	<b>775254</b>	<b>857713</b>
w tym: <i>of which:</i>			
Szwajcaria <i>Switzerland</i> .....	770028,3	176511	195285
Niemcy <i>Germany</i> .....	594095,4	136182	150667
Holandia <i>Netherlands</i> .....	390018,6	89403	98912
Belgia <i>Belgium</i> .....	163295,8	37432	41413
Francja <i>France</i> .....	160141,5	36709	40613
Wielka Brytania <i>United Kingdom</i> .....	154181,6	35342	39102
Szwecja <i>Sweden</i> .....	137915,7	31614	34976
Irlandia <i>Ireland</i> .....	132912,8	30467	33708
Hiszpania <i>Spain</i> .....	120763,3	27682	30626
Austria <i>Austria</i> .....	90324,7	20705	22907
<b>Pozostałe usługi gospodarcze (gdzie indziej niezaliczone) Other business services (not included elsewhere)</b>			
<b>OGÓŁEM TOTAL</b> .....	<b>5466195,6</b>	<b>1252996</b>	<b>1386269</b>
w tym: <i>of which:</i>			
Niemcy <i>Germany</i> .....	1475715,8	338273	374253
Stany Zjednoczone <i>United States</i> .....	609450,5	139702	154561
Wielka Brytania <i>United Kingdom</i> .....	596794,6	136801	151352
Holandia <i>Netherlands</i> .....	374179,7	85772	94895
Francja <i>France</i> .....	365771,3	83844	92762
Szwajcaria <i>Switzerland</i> .....	343208,1	78672	87040
Belgia <i>Belgium</i> .....	291464,1	66811	73918
Finlandia <i>Finland</i> .....	170637,4	39115	43275
Dania <i>Denmark</i> .....	158410,0	36312	40174
Szwecja <i>Sweden</i> .....	124105,2	28448	31474

**TABL. 32. USŁUGI DOSTARCZONE WEDŁUG KLASYFIKACJI EBOPS  
Z WYSZCZEGÓLNIENIEM WAŻNIEJSZYCH KRAJÓW W 2016 R. (dok.)  
PROVIDED SERVICES BY EBOPS CLASSIFICATION AND MAJOR COUNTRIES  
IN 2016 (cont.)**

WAŻNIEJSZE KRAJE MAJOR COUNTRIES	W tys. zł <i>In thous. zł</i>	W tys. euro <i>In thous. euro</i>	W tys. dol. USA <i>In thous. USD</i>
<b>Usługi kulturalne, rekreacyjne i świadczone dla ludności</b> <i>Personal, cultural and recreational services</i>			
<b>OGÓŁEM TOTAL</b> .....	<b>2750074,0</b>	<b>630389</b>	<b>697440</b>
w tym: <i>of which:</i>			
Niemcy <i>Germany</i> .....	1588908,7	364220	402959
Wielka Brytania <i>United Kingdom</i> .....	342370,6	78480	86828
Szwajcaria <i>Switzerland</i> .....	#	#	#
Stany Zjednoczone <i>United States</i> .....	100449,3	23026	25475
Francja <i>France</i> .....	99146,2	22727	25144
Holandia <i>Netherlands</i> .....	52277,6	11983	13258
Włochy <i>Italy</i> .....	33841,3	7757	8582
Norwegia <i>Norway</i> .....	30878,4	7078	7831
Czechy <i>Czech Republic</i> .....	30335,5	6954	7693
Szwecja <i>Sweden</i> .....	29638,4	6794	7517
<b>Usługi rządowe (gdzie indziej niezaliczone)</b> <i>Government services (not included elsewhere)</i>			
<b>OGÓŁEM TOTAL</b> .....	#	#	#

**TABL. 33. USŁUGI NABYTE WEDŁUG KLASYFIKACJI EBOPS  
Z WYSZCZEGÓLNIENIEM WAŻNIEJSZYCH KRAJÓW W 2016 R. (ceny bieżące)  
ACQUIRED SERVICES BY EBOPS CLASSIFICATION AND MAJOR COUNTRIES  
IN 2016 (current prices)**

U w a g a. Hongkong — Chiny — Specjalny Region Administracyjny Hongkong,  
Makau — Chiny — Specjalny Region Administracyjny Makau,  
Macedonia — Macedonia,  
Tajwan — Chiny — Tajwan.

*Note.* Hong Kong — China — Hong Kong Special Administrative Region,  
Macao — China — Macao Special Administrative Region,  
Macedonia — Macedonia (The former Yugoslav Republic of Macedonia),  
Taiwan — China — Taiwan.

WAŻNIEJSZE KRAJE MAJOR COUNTRIES	W tys. zł <i>In thous. zł</i>	W tys. euro <i>In thous. euro</i>	W tys. dol. USA <i>In thous. USD</i>
<b>Ogółem</b> <i>Total</i>			
<b>OGÓLEM TOTAL</b> .....	<b>135000103,1</b>	<b>30945582</b>	<b>34237048</b>
w tym: <i>of which:</i>			
Afganistan <i>Afghanistan</i> .....	3318,8	761	842
Albania <i>Albania</i> .....	#	#	#
Algieria <i>Algeria</i> .....	22860,2	5240	5798
Andora <i>Andorra</i> .....	4938,4	1132	1252
Angola <i>Angola</i> .....	26736,9	6129	6781
Anguilla <i>Anguilla</i> .....	1473,5	338	374
Antigua i Barbuda <i>Antigua i Barbuda</i> .....	7030,2	1612	1783
Arabia Saudyjska <i>Saudi Arabia</i> .....	35035,9	8031	8885
Argentyna <i>Argentina</i> .....	48389,9	11092	12272
Armenia <i>Armenia</i> .....	14454,4	3313	3666
Aruba <i>Aruba</i> .....	134,2	31	34
Australia <i>Australia</i> .....	227569,7	52165	57713
Austria <i>Austria</i> .....	3952456,3	906007	1002373
Azerbejdżan <i>Azerbaijan</i> .....	14764,2	3384	3744
Bahamy <i>The Bahamas</i> .....	22567,2	5173	5723
Bahrajn <i>Bahrain</i> .....	844,9	194	214
Bangladesz <i>Bangladesh</i> .....	25834,9	5922	6552
Barbados <i>Barbados</i> .....	563,5	129	143
Belgia <i>Belgium</i> .....	3407246,8	781031	864104
Belize <i>Belize</i> .....	12918,4	2961	3276
Benin <i>Benin</i> .....	944,3	216	239
Bermudy <i>Bermuda</i> .....	4958,3	1137	1257
Bermudy <i>Bermuda</i> .....	4958,3	1137	1257
Białoruś <i>Belarus</i> .....	558446,5	128011	141626
Boliwia <i>Bolivia</i> .....	807,6	185	205
Bośnia i Hercegowina <i>Bosnia and Herzegovina</i> .....	71657,9	16426	18173
Botswana <i>Botswana</i> .....	#	#	#
Brazylia <i>Brazil</i> .....	103338,3	23688	26207
Bułgaria <i>Bulgaria</i> .....	897650,1	205765	227651
Burkina Faso <i>Burkina Faso</i> .....	#	#	#
Burundi <i>Burundi</i> .....	154,1	35	39
Chile <i>Chile</i> .....	#	#	#
Chiny <i>China</i> .....	1299420,6	297861	329543
Chorwacja <i>Croatia</i> .....	#	#	#
Curaçao <i>Curaçao</i> .....	734,5	168	186
Cypr <i>Cyprus</i> .....	1522753,4	349055	386182
Czarnogóra <i>Montenegro</i> .....	#	#	#
Czechy <i>Czech Republic</i> .....	6882312,3	1577607	1745406
Dalekie Wyspy Mniejsze St. Zjednoczonych <i>United States Minor Outlying Islands</i> .....	#	#	#
Dania <i>Denmark</i> .....	2807443,9	643540	711989
Demokratyczna Republika Konga <i>Democratic Republic of Congo</i> ...	109,8	25	28

**TABL. 33. USŁUGI NABYTE WEDŁUG KLASYFIKACJI EBOPS,  
 Z WYSZCZEGÓLNIENIEM WAŻNIEJSZYCH KRAJÓW W 2016 R. (cd.)  
 ACQUIRED SERVICES BY EBOPS CLASSIFICATION AND MAJOR COUNTRIES  
 IN 2016 (cont.)**

WAŻNIEJSZE KRAJE MAJOR COUNTRIES	W tys. zł <i>In thous. zł</i>	W tys. euro <i>In thous. euro</i>	W tys. dol. USA <i>In thous. USD</i>
<b>O g ó l e m (cd.) T o t a l (cont.)</b>			
Dominika <i>Dominica</i> .....	6577,6	1508	1668
Dominikana <i>Dominican Republic</i> .....	#	#	#
Dżibuti <i>Djibouti</i> .....	#	#	#
Egipt <i>Egypt</i> .....	275210,7	63086	69796
Ekwador <i>Ecuador</i> .....	8190,1	1877	2077
Estonia <i>Estonia</i> .....	293479,0	67273	74429
Etiopia <i>Ethiopia</i> .....	5792,4	1328	1469
Filipiny <i>Philippines</i> .....	63912,1	14650	16209
Finlandia <i>Finland</i> .....	916099,7	209994	232330
Francja <i>France</i> .....	7735815,7	1773253	1961861
Gabon <i>Gabon</i> .....	1043,5	239	265
Gambia <i>Gambia</i> .....	#	#	#
Ghana <i>Ghana</i> .....	1322,8	303	335
Gibraltar <i>Gibraltar</i> .....	49163,7	11270	12468
Grecja <i>Greece</i> .....	#	#	#
Grenlandia <i>Greenland</i> .....	516,1	118	131
Gruzja <i>Georgia</i> .....	88403,2	20264	22420
Guam <i>Guam</i> .....	#	#	#
Guernsey <i>Guernsey</i> .....	2094,1	480	531
Gwatemala <i>Guatemala</i> .....	507,7	116	129
Gwinea <i>Guinea</i> .....	169,2	39	43
Hiszpania <i>Spain</i> .....	2983655,6	683933	756678
Holandia <i>Netherlands</i> .....	6978379,5	1599629	1769770
Honduras <i>Honduras</i> .....	510,9	117	130
Hongkong <i>Hong Kong</i> .....	286861,4	65756	72750
Indie <i>India</i> .....	363297,3	83277	92135
Indonezja <i>Indonesia</i> .....	49854,9	11428	12644
Irak <i>Iraq</i> .....	#	#	#
Iran <i>Islamic Republic of Iran</i> .....	24190,9	5545	6135
Irlandia <i>Ireland</i> .....	4392358,1	1006844	1113935
Islandia <i>Iceland</i> .....	70006,4	16047	17754
Izrael <i>Israel</i> .....	464844,4	106555	117888
Jamajka <i>Jamaica</i> .....	#	#	#
Japonia <i>Japan</i> .....	695153,3	159347	176296
Jemen <i>Yemen</i> .....	#	#	#
Jersey <i>Jersey</i> .....	6643,9	1523	1685
Jordania <i>Jordan</i> .....	3943,9	904	1000
Kajmany <i>Cayman Islands</i> .....	#	#	#
Kambodża <i>Cambodia</i> .....	7133,3	1635	1809
Kamerun <i>Cameroon</i> .....	585,0	134	148
Kanada <i>Canada</i> .....	532695,5	122108	135096
Katar <i>Qatar</i> .....	23065,9	5287	5850
Kazachstan <i>Kazakhstan</i> .....	37347,5	8561	9472
Kenia <i>Kenya</i> .....	22923,9	5255	5814
Kirgistan <i>Kyrgyzstan</i> .....	1229,6	282	312
Kolumbia <i>Colombia</i> .....	21803,0	4998	5529
Korea Południowa <i>South Korea</i> .....	365413,2	83762	92672
Korea Północna <i>North Korea</i> .....	14203,1	3256	3602
Kosowo <i>Kosovo</i> .....	3850,3	883	976
Kostaryka <i>Costa Rica</i> .....	7382,5	1692	1872
Kuba <i>Cuba</i> .....	#	#	#
Kuwejt <i>Kuwait</i> .....	27786,4	6369	7047

TABLE 33. USŁUGI NABYTE WEDŁUG KLASYFIKACJI EBOPS,  
Z WYSZCZEGÓLNIENIEM WAŻNIEJSZYCH KRAJÓW W 2016 R. (cd.)  
ACQUIRED SERVICES BY EBOPS CLASSIFICATION AND MAJOR COUNTRIES  
IN 2016 (cont.)

WAŻNIEJSZE KRAJE MAJOR COUNTRIES	W tys. zł <i>In thous. zł</i>	W tys. euro <i>In thous. euro</i>	W tys. dol. USA <i>In thous. USD</i>
<b>O g ó l e m (cd.)</b> <b>T o t a l (cont.)</b>			
Liban <i>Lebanon</i> .....	11681,6	2678	2963
Liberia <i>Liberia</i> .....	35689,3	8181	9051
Libia <i>Libya</i> .....	2765,6	634	701
Liechtenstein <i>Liechtenstein</i> .....	6464,2	1482	1639
Litwa <i>Lithuania</i> .....	1357022,4	311065	344151
Luksemburg <i>Luxembourg</i> .....	1888211,9	432828	478865
Łotwa <i>Latvia</i> .....	381894,6	87540	96851
Macedonia <i>Macedonia</i> .....	49495,2	11346	12552
Madagaskar <i>Madagascar</i> .....	104,6	24	27
Makau <i>Macao</i> .....	784,3	180	199
Malawi <i>Malawi</i> .....	906,0	208	230
Malediwy <i>Maldives</i> .....	10553,0	2419	2676
Malezja <i>Malaysia</i> .....	122345,9	28045	31028
Mali <i>Mali</i> .....	1575,8	361	400
Malta <i>Malta</i> .....	405059,4	92850	102726
Maroko <i>Morocco</i> .....	#	#	#
Mauretania <i>Mauritania</i> .....	#	#	#
Mauritius <i>Mauritius</i> .....	8894,6	2039	2256
Meksyk <i>Mexico</i> .....	121227,8	27789	30744
Mjanma (Birma) <i>Myanmar (Burma)</i> .....	2024,3	464	513
Mołdawia <i>Moldova</i> .....	64444,9	14772	16344
Mongolia <i>Mongolia</i> .....	3633,3	833	921
Mozambik <i>Mozambique</i> .....	6466,8	1482	1640
Namibia <i>Namibia</i> .....	836,7	192	212
Nepal <i>Nepal</i> .....	#	#	#
Niemcy <i>Germany</i> .....	29547563,5	6773080	7493486
Niger <i>Niger</i> .....	#	#	#
Nigeria <i>Nigeria</i> .....	13451,5	3083	3411
Nikaragua <i>Nicaragua</i> .....	452,7	104	115
Norwegia <i>Norway</i> .....	1263587,5	289648	320455
Nowa Kaledonia <i>New Caledonia</i> .....	110,8	25	28
Nowa Zelandia <i>New Zealand</i> .....	99312,4	22765	25186
Oman <i>Oman</i> .....	7085,1	1624	1797
Pakistan <i>Pakistan</i> .....	13825,5	3169	3506
Panama <i>Panama</i> .....	27812,9	6375	7054
Papua-Nowa Gwinea <i>Papua New Guinea</i> .....	5437,1	1246	1379
Paragwaj <i>Paraguay</i> .....	1654,0	379	419
Peru <i>Peru</i> .....	5135,2	1177	1302
Polinezja Francuska <i>French Polynesia</i> .....	127,0	29	32
Portugalia <i>Portugal</i> .....	585081,2	134116	148381
Republika Południowej Afryki <i>South Africa</i> .....	90480,6	20741	22947
Republika Zielonego Przylądka <i>Cape Verde</i> .....	#	#	#
Rosja <i>Russia</i> .....	1487354,2	340941	377204
Rumunia <i>Romania</i> .....	863353,7	197903	218953
Rwanda <i>Rwanda</i> .....	181,1	42	46
Saint Kitts i Nevis <i>Saint Kitts and Nevis</i> .....	520,5	119	132
Saint Vincent i Grenadyny <i>Saint Vincent and the Grenadines</i> .....	688,7	158	175
Salwador <i>El Salvador</i> .....	131,7	30	33
San Marino <i>San Marino</i> .....	#	#	#
Senegal <i>Senegal</i> .....	2619,8	601	664
Serbia <i>Serbia</i> .....	177195,4	40618	44938
Seszele <i>Seychelles</i> .....	26078,2	5978	6614
Sierra Leone <i>Sierra Leone</i> .....	757,8	174	192

**TABL. 33. USŁUGI NABYTE WEDŁUG KLASYFIKACJI EBOPS,  
 Z WYSZCZEGÓLNIENIEM WAŻNIEJSZYCH KRAJÓW W 2016 R. (cd.)  
 ACQUIRED SERVICES BY EBOPS CLASSIFICATION AND MAJOR COUNTRIES  
 IN 2016 (cont.)**

WAŻNIEJSZE KRAJE MAJOR COUNTRIES	W tys. zł <i>In thous. zł</i>	W tys. euro <i>In thous. euro</i>	W tys. dol. USA <i>In thous. USD</i>
<b>O g ó ł e m (dok.) T o t a l (cont.)</b>			
Singapur <i>Singapore</i> .....	386407,5	88575	97996
Słowacja <i>Slovakia</i> .....	3142080,8	720248	796855
Słowenia <i>Slovenia</i> .....	246109,0	56415	62415
Sri Lanka <i>Sri Lanka</i> .....	#	#	#
Stany Zjednoczone <i>United States</i> .....	7118422,6	1631730	1805286
Suazi <i>Swaziland</i> .....	146,3	34	37
Sudan <i>Sudan</i> .....	1771,7	406	449
Sudan Południowy <i>Southern Sudan</i> .....	204,8	47	52
Surinam <i>Suriname</i> .....	1475,6	338	374
Syria <i>Syria</i> .....	688,4	158	175
Szwajcaria <i>Switzerland</i> .....	7018500,7	1608825	1779945
Szwecja <i>Sweden</i> .....	3297213,8	755808	836198
Tadżykistan <i>Tajikistan</i> .....	169,9	39	43
Tajlandia <i>Thailand</i> .....	152480,9	34953	38670
Tajwan <i>Taiwan</i> .....	96798,8	22189	24549
Tanzania <i>Tanzania</i> .....	13583,7	3114	3445
Terytoria Palestyńskie <i>Palestinian Territory</i> .....	#	#	#
Togo <i>Togo</i> .....	365,9	84	93
Tokelau <i>Tokelau</i> .....	106,6	24	27
Tunezja <i>Tunisia</i> .....	149039,5	34164	37798
Turcja <i>Turkey</i> .....	719045,2	164824	182355
Turkmenistan <i>Turkmenistan</i> .....	1004,1	230	255
Turks i Caicos <i>Turks and Caicos Islands</i> .....	#	#	#
Uganda <i>Uganda</i> .....	4111,9	943	1043
Ukraina <i>Ukraine</i> .....	1354260,6	310432	343451
Urugwaj <i>Uruguay</i> .....	2522,5	578	640
Uzbekistan <i>Uzbekistan</i> .....	6013,0	1378	1525
Watykan <i>Vatican City State</i> .....	6541,0	1499	1659
Wenezuela <i>Venezuela</i> .....	9539,8	2187	2419
Węgry <i>Hungary</i> .....	1400862,8	321115	355269
Wielka Brytania <i>United Kingdom</i> .....	11776430,8	2699468	2986592
Wietnam <i>Vietnam</i> .....	95673,2	21931	24263
Włochy <i>Italy</i> .....	5696464,7	1305780	1444667
Wybrzeże Kości Słoniowej <i>Cote d'Ivoire</i> .....	5009,7	1148	1270
Wyspa Man <i>Isle of Man</i> .....	#	#	#
Wyspy Cooka <i>Cook Islands</i> .....	#	#	#
Wyspy Dziewicze-USA <i>Virgin Islands</i> .....	1400,0	321	355
Wyspy Dziewicze-W.B. <i>Virgin Islands (British)</i> .....	30850,0	7072	7824
Wyspy Marshalla <i>Marshall Islands</i> .....	25568,4	5861	6484
Wyspy Owcze <i>Faroe Islands</i> .....	3379,3	775	857
Zimbabwe <i>Zimbabwe</i> .....	1476,4	338	374
Zjednoczone Emiraty Arabskie <i>United Arab Emirates</i> .....	188078,9	43113	47698
<b>Usługi produkcyjne w odniesieniu do nakładów rzeczowych będących własnością osób trzecich (usługi uszlachetniania) Manufacturing services on physical inputs owned by others</b>			
<b>OGÓŁEM TOTAL</b> .....	<b>1414538,5</b>	<b>324250</b>	<b>358738</b>
w tym: <i>of which:</i>			
Niemcy <i>Germany</i> .....	640584,5	146839	162457
Ukraina <i>Ukraine</i> .....	144985,4	33234	36769
Włochy <i>Italy</i> .....	88217,8	20222	22373
Francja <i>France</i> .....	61464,4	14089	15588



TABLE 33. USŁUGI NABYTE WEDŁUG KLASYFIKACJI EBOPS,  
Z WYSZCZEGÓLNIENIEM WAŻNIEJSZYCH KRAJÓW W 2016 R. (cd.)  
ACQUIRED SERVICES BY EBOPS CLASSIFICATION AND MAJOR COUNTRIES  
IN 2016 (cont.)

WAŻNIEJSZE KRAJE MAJOR COUNTRIES	W tys. zł <i>In thous. zł</i>	W tys. euro <i>In thous. euro</i>	W tys. dol. USA <i>In thous. USD</i>
<b>Usługi produkcyjne w odniesieniu do nakładów rzeczowych będących własnością osób trzecich (usługi uszlachetniania) (dok.) Manufacturing services on physical inputs owned by others (cont.)</b>			
Tunezja <i>Tunisia</i> .....	#	#	#
Czechy <i>Czech Republic</i> .....	43913,8	10066	11137
Austria <i>Austria</i> .....	40237,9	9224	10205
Słowacja <i>Slovakia</i> .....	30083,7	6896	7629
Wielka Brytania <i>United Kingdom</i> .....	28733,1	6586	7287
Serbia <i>Serbia</i> .....	#	#	#
<b>Usługi napraw i konserwacji (gdzie indziej niezaliczone) Repair and maintenance services (not included elsewhere)</b>			
<b>OGÓŁEM TOTAL</b> .....	<b>3267211,5</b>	<b>748931</b>	<b>828590</b>
w tym: <i>of which:</i>			
Szwajcaria <i>Switzerland</i> .....	#	#	#
Niemcy <i>Germany</i> .....	777190,8	178153	197101
Włochy <i>Italy</i> .....	167587,6	38415	42501
Holandia <i>Netherlands</i> .....	144541,4	33133	36657
Wielka Brytania <i>United Kingdom</i> .....	135434,3	31045	34347
Czechy <i>Czech Republic</i> .....	110310,0	25286	27975
Francja <i>France</i> .....	76707,0	17583	19453
Austria <i>Austria</i> .....	75221,6	17243	19077
Hiszpania <i>Spain</i> .....	67607,1	15497	17146
Belgia <i>Belgium</i> .....	58213,5	13344	14763
<b>Transport morski Sea transport</b>			
<b>OGÓŁEM TOTAL</b> .....	<b>4702671,7</b>	<b>1077976</b>	<b>1192633</b>
w tym: <i>of which:</i>			
Niemcy <i>Germany</i> .....	718198,8	164630	182141
Dania <i>Denmark</i> .....	638617,9	146388	161958
Szwajcaria <i>Switzerland</i> .....	#	#	#
Szwecja <i>Sweden</i> .....	421708,4	96667	106948
Wielka Brytania <i>United Kingdom</i> .....	318501,3	73009	80774
Cypr <i>Cyprus</i> .....	272341,7	62428	69068
Holandia <i>Netherlands</i> .....	223299,6	51186	56630
Chiny <i>China</i> .....	197369,4	45242	50054
Singapur <i>Singapore</i> .....	146234,9	33521	37086
Belgia <i>Belgium</i> .....	113989,7	26129	28909
<b>Transport lotniczy Air transport</b>			
<b>OGÓŁEM TOTAL</b> .....	<b>5766685,6</b>	<b>1321876</b>	<b>1462475</b>
w tym: <i>of which:</i>			
Niemcy <i>Germany</i> .....	957350,2	219450	242791
Wielka Brytania <i>United Kingdom</i> .....	491285,8	112616	124594
Irlandia <i>Ireland</i> .....	433937,7	99470	110050
Stany Zjednoczone <i>United States</i> .....	421072,1	96521	106787
Czechy <i>Czech Republic</i> .....	375873,2	86160	95324
Belgia <i>Belgium</i> .....	327280,7	75021	83001
Holandia <i>Netherlands</i> .....	263220,7	60337	66755
Francja <i>France</i> .....	196921,1	45140	49941

**TABL. 33. USŁUGI NABYTE WEDŁUG KLASYFIKACJI EBOPS,  
 Z WYSZCZEGÓLNIENIEM WAŻNIEJSZYCH KRAJÓW W 2016 R. (cd.)  
 ACQUIRED SERVICES BY EBOPS CLASSIFICATION AND MAJOR COUNTRIES  
 IN 2016 (cont.)**

WAŻNIEJSZE KRAJE MAJOR COUNTRIES	W tys. zł <i>In thous. zł</i>	W tys. euro <i>In thous. euro</i>	W tys. dol. USA <i>In thous. USD</i>
<b>Transport lotniczy (dok.) Air transport (cont.)</b>			
Kanada <i>Canada</i> .....	168029,6	38517	42614
Austria <i>Austria</i> .....	152073,2	34859	38567
<b>Transport kolejowy Rail transport</b>			
<b>OGÓŁEM TOTAL</b> .....	<b>1596944,1</b>	<b>366062</b>	<b>404997</b>
w tym: <i>of which:</i>			
Niemcy <i>Germany</i> .....	409571,1	93885	103870
Czechy <i>Czech Republic</i> .....	164410,2	37687	41696
Austria <i>Austria</i> .....	88150,9	20207	22356
Rosja <i>Russia</i> .....	83472,7	19134	21169
Chiny <i>China</i> .....	81919,5	18778	20775
Słowacja <i>Slovakia</i> .....	75133,1	17222	19054
Belgia <i>Belgium</i> .....	61691,8	14141	15646
Holandia <i>Netherlands</i> .....	60249,1	13811	15280
Ukraina <i>Ukraine</i> .....	57736,6	13235	14642
Cypr <i>Cyprus</i> .....	57514,4	13184	14586
<b>Transport samochodowy Road transport</b>			
<b>OGÓŁEM TOTAL</b> .....	<b>13812102,1</b>	<b>3166098</b>	<b>3502854</b>
w tym: <i>of which:</i>			
Niemcy <i>Germany</i> .....	3607866,6	827018	914982
Holandia <i>Netherlands</i> .....	868956,5	199188	220374
Stany Zjednoczone <i>United States</i> .....	#	#	#
Wielka Brytania <i>United Kingdom</i> .....	644273,8	147685	163393
Włochy <i>Italy</i> .....	641705,5	147096	162741
Austria <i>Austria</i> .....	618820,6	141850	156938
Francja <i>France</i> .....	572288,0	131183	145137
Rosja <i>Russia</i> .....	519600,8	119106	131775
Czechy <i>Czech Republic</i> .....	514141,1	117855	130390
Szwecja <i>Sweden</i> .....	461376,4	105760	117009
<b>Transport wodny śródlądowy Inland waterway transport</b>			
<b>OGÓŁEM TOTAL</b> .....	<b>68564,3</b>	<b>15717</b>	<b>17388</b>
w tym: <i>of which:</i>			
Niemcy <i>Germany</i> .....	39886,0	9143	10115
Szwecja <i>Sweden</i> .....	6462,4	1481	1639
Wielka Brytania <i>United Kingdom</i> .....	4170,1	956	1058
Dania <i>Denmark</i> .....	3160,8	725	802
Włochy <i>Italy</i> .....	3156,7	724	801
Belgia <i>Belgium</i> .....	2890,0	662	733
Korea Południowa <i>South Korea</i> .....	1902,9	436	483
Francja <i>France</i> .....	1507,0	345	382
Chiny <i>China</i> .....	#	#	#
Japonia <i>Japan</i> .....	#	#	#

TABLE 33. USŁUGI NABYTE WEDŁUG KLASYFIKACJI EBOPS,  
Z WYSZCZEGÓLNIENIEM WAŻNIEJSZYCH KRAJÓW W 2016 R. (cd.)  
ACQUIRED SERVICES BY EBOPS CLASSIFICATION AND MAJOR COUNTRIES  
IN 2016 (cont.)

WAŻNIEJSZE KRAJE MAJOR COUNTRIES	W tys. zł In thous. zł	W tys. euro In thous. euro	W tys. dol. USA In thous. USD
<b>Transport rurociągami i przesył energii elektrycznej</b> <i>Pipeline transport and electricity transmission</i>			
<b>OGÓŁEM TOTAL</b> .....	<b>39520,7</b>	<b>9059</b>	<b>10023</b>
w tym: <i>of which:</i>			
Niemcy <i>Germany</i> .....	21768,9	4990	5521
Luksemburg <i>Luxembourg</i> .....	#	#	#
Czechy <i>Czech Republic</i> .....	#	#	#
Wielka Brytania <i>United Kingdom</i> .....	#	#	#
Szwajcaria <i>Switzerland</i> .....	1296,9	297	#
Stany Zjednoczone <i>United States</i> .....	#	#	#
Belgia <i>Belgium</i> .....	#	#	#
Grecja <i>Greece</i> .....	#	#	#
Austria <i>Austria</i> .....	#	#	#
Holandia <i>Netherlands</i> .....	#	#	#
<b>Pozostałe usługi wspomagające i uzupełniające transport</b> <i>Other services supporting and auxiliary transport</i>			
<b>OGÓŁEM TOTAL</b> .....	<b>3115545,7</b>	<b>714165</b>	<b>790126</b>
w tym: <i>of which:</i>			
Niemcy <i>Germany</i> .....	765786,1	175538	194209
Francja <i>France</i> .....	328969,3	75408	83429
Wielka Brytania <i>United Kingdom</i> .....	196773,1	45106	49903
Dania <i>Denmark</i> .....	180791,9	41442	45850
Holandia <i>Netherlands</i> .....	172099,7	39450	43646
Chiny <i>China</i> .....	149963,3	34376	38032
Czechy <i>Czech Republic</i> .....	128482,3	29452	32584
Stany Zjednoczone <i>United States</i> .....	114941,7	26348	29150
Belgia <i>Belgium</i> .....	107733,8	24695	27322
Austria <i>Austria</i> .....	90038,1	20639	22834
<b>Usługi pocztowe i kurierskie</b> <i>Postal and courier services</i>			
<b>OGÓŁEM TOTAL</b> .....	<b>643692,1</b>	<b>147551</b>	<b>163245</b>
w tym: <i>of which:</i>			
Holandia <i>Netherlands</i> .....	#	#	#
Niemcy <i>Germany</i> .....	173427,5	39754	43983
Czechy <i>Czech Republic</i> .....	39067,0	8955	9908
Wielka Brytania <i>United Kingdom</i> .....	31313,1	7178	7941
Słowacja <i>Slovakia</i> .....	23154,7	5308	5872
Stany Zjednoczone <i>United States</i> .....	#	#	#
Szwajcaria <i>Switzerland</i> .....	14301,7	3278	3627
Węgry <i>Hungary</i> .....	11396,1	2612	2890
Szwecja <i>Sweden</i> .....	9453,9	2167	2398
Francja <i>France</i> .....	#	#	#
<b>Podróże</b> <i>Travel</i>			
<b>OGÓŁEM TOTAL</b> .....	<b>31411710,5</b>	<b>7200392</b>	<b>7966247</b>
w tym: <i>of which:</i>			
Niemcy <i>Germany</i> .....	8178837,2	1874805	2074215
Czechy <i>Czech Republic</i> .....	3573265,5	819087	906207
Włochy <i>Italy</i> .....	1948318,3	446606	494108

**TABL. 33. USŁUGI NABYTE WEDŁUG KLASYFIKACJI EBOPS,  
 Z WYSZCZEGÓLNIENIEM WAŻNIEJSZYCH KRAJÓW W 2016 R. (cd.)  
 ACQUIRED SERVICES BY EBOPS CLASSIFICATION AND MAJOR COUNTRIES  
 IN 2016 (cont.)**

WAŻNIEJSZE KRAJE MAJOR COUNTRIES	W tys. zł <i>In thous. zł</i>	W tys. euro <i>In thous. euro</i>	W tys. dol. USA <i>In thous. USD</i>
<b>Podróże (dok.) Travel (cont.)</b>			
Słowacja <i>Slovakia</i> .....	1834613,8	420542	465272
Wielka Brytania <i>United Kingdom</i> .....	1366358,0	313205	346519
Grecja <i>Greece</i> .....	1275041,6	292273	323360
Chorwacja <i>Croatia</i> .....	1264388,0	289831	320658
Hiszpania <i>Spain</i> .....	1140061,7	261332	289128
Francja <i>France</i> .....	911529,8	208947	231171
Austria <i>Austria</i> .....	767944,7	176033	194757
<b>Usługi budowlane Construction services</b>			
<b>OGÓŁEM TOTAL</b> .....	<b>2019462,5</b>	<b>462914</b>	<b>512151</b>
w tym: <i>of which:</i>			
Niemcy <i>Germany</i> .....	874353,0	200425	221743
Włochy <i>Italy</i> .....	#	#	#
Czechy <i>Czech Republic</i> .....	117104,4	26843	29699
Norwegia <i>Norway</i> .....	99664,5	22846	25276
Słowacja <i>Slovakia</i> .....	#	#	#
Wielka Brytania <i>United Kingdom</i> .....	92302,5	21158	23409
Szwajcaria <i>Switzerland</i> .....	#	#	#
Szwecja <i>Sweden</i> .....	#	#	#
Belgia <i>Belgium</i> .....	61649,9	14132	15635
Hiszpania <i>Spain</i> .....	60929,1	13967	15452
<b>Usługi ubezpieczeniowe i emerytalno-rentowe Insurance and pension services</b>			
<b>OGÓŁEM TOTAL</b> .....	<b>3199381,3</b>	<b>733383</b>	<b>811387</b>
w tym: <i>of which:</i>			
Niemcy <i>Germany</i> .....	540731,7	123950	137134
Wielka Brytania <i>United Kingdom</i> .....	484056,7	110959	122760
Austria <i>Austria</i> .....	#	#	#
Irlandia <i>Ireland</i> .....	364879,3	83640	92536
Szwajcaria <i>Switzerland</i> .....	#	#	#
Czechy <i>Czech Republic</i> .....	#	#	#
Francja <i>France</i> .....	156693,4	35918	39739
Luksemburg <i>Luxembourg</i> .....	#	#	#
Stany Zjednoczone <i>United States</i> .....	77741,4	17820	19716
Belgia <i>Belgium</i> .....	68612,6	15728	17401
<b>Usługi finansowe Financial services</b>			
<b>OGÓŁEM TOTAL</b> .....	<b>3788495,4</b>	<b>868423</b>	<b>960791</b>
w tym: <i>of which:</i>			
Wielka Brytania <i>United Kingdom</i> .....	1056635,5	242209	267971
Niemcy <i>Germany</i> .....	491808,9	112736	124726
Belgia <i>Belgium</i> .....	339144,7	77741	86010
Stany Zjednoczone <i>United States</i> .....	193318,1	44314	49027
Francja <i>France</i> .....	186681,1	42792	47344
Holandia <i>Netherlands</i> .....	151488,5	34725	38419
Austria <i>Austria</i> .....	148813,0	34112	37740
Czechy <i>Czech Republic</i> .....	#	#	#
Luksemburg <i>Luxembourg</i> .....	89341,4	20479	22658
Szwajcaria <i>Switzerland</i> .....	64427,1	14768	16339

TABLE 33. USŁUGI NABYTE WEDŁUG KLASYFIKACJI EBOPS,  
Z WYSZCZEGÓLNIENIEM WAŻNIEJSZYCH KRAJÓW W 2016 R. (cd.)  
ACQUIRED SERVICES BY EBOPS CLASSIFICATION AND MAJOR COUNTRIES  
IN 2016 (cont.)

WAŻNIEJSZE KRAJE MAJOR COUNTRIES	W tys. zł <i>In thous. zł</i>	W tys. euro <i>In thous. euro</i>	W tys. dol. USA <i>In thous. USD</i>
<b>Oplaty z tytułu użytkowania własności intelektualnej</b> <i>Charges for the use of intellectual property</i>			
<b>OGÓŁEM TOTAL</b> .....	<b>10623966,7</b>	<b>2435293</b>	<b>2694318</b>
w tym: <i>of which:</i>			
Niemcy <i>Germany</i> .....	1802498,6	413180	457127
Szwajcaria <i>Switzerland</i> .....	1692915,3	388061	429336
Wielka Brytania <i>United Kingdom</i> .....	1245061,5	285401	315757
Stany Zjednoczone <i>United States</i> .....	1243057,2	284941	315249
Francja <i>France</i> .....	1064200,8	243943	269889
Holandia <i>Netherlands</i> .....	713319,2	163512	180903
Irlandia <i>Ireland</i> .....	565521,5	129632	143421
Cypr <i>Cyprus</i> .....	450357,0	103234	114214
Luksemburg <i>Luxembourg</i> .....	343476,8	78734	87108
Włochy <i>Italy</i> .....	300007,3	68770	76084
<b>Usługi telekomunikacyjne, informatyczne i informacyjne</b> <i>Telecommunication, computer and information services</i>			
<b>OGÓŁEM TOTAL</b> .....	<b>12370530,0</b>	<b>2835652</b>	<b>3137260</b>
w tym: <i>of which:</i>			
Niemcy <i>Germany</i> .....	2364353,3	541972	599618
Wielka Brytania <i>United Kingdom</i> .....	1369603,6	313949	347342
Stany Zjednoczone <i>United States</i> .....	1226895,6	281237	311150
Holandia <i>Netherlands</i> .....	1112769,4	255076	282207
Francja <i>France</i> .....	1068926,2	245026	271088
Irlandia <i>Ireland</i> .....	834988,0	191401	211759
Szwajcaria <i>Switzerland</i> .....	729940,7	167322	185118
Szwecja <i>Sweden</i> .....	518893,1	118944	131595
Austria <i>Austria</i> .....	339714,2	77871	86154
Czechy <i>Czech Republic</i> .....	274205,9	62855	69541
<b>Usługi badawczo-rozwojowe</b> <i>Research and development services</i>			
<b>OGÓŁEM TOTAL</b> .....	<b>1233597,3</b>	<b>282773</b>	<b>312850</b>
w tym: <i>of which:</i>			
Francja <i>France</i> .....	340061,8	77951	86242
Niemcy <i>Germany</i> .....	232925,7	53393	59072
Wielka Brytania <i>United Kingdom</i> .....	202805,9	46488	51433
Włochy <i>Italy</i> .....	49300,9	11301	12503
Hiszpania <i>Spain</i> .....	45911,4	10524	11643
Stany Zjednoczone <i>United States</i> .....	41041,5	9408	10408
Rosja <i>Russia</i> .....	#	#	#
Szwecja <i>Sweden</i> .....	32527,8	7456	8249
Belgia <i>Belgium</i> .....	32469,4	7443	8234
Luksemburg <i>Luxembourg</i> .....	#	#	#
<b>Usługi prawne, księgowo, doradztwo w zakresie zarządzania i public relations</b> <i>Legal, accounting, management consulting and public relations services</i>			
<b>OGÓŁEM TOTAL</b> .....	<b>15185278,7</b>	<b>34808662</b>	<b>3851102</b>
w tym: <i>of which:</i>			
Niemcy <i>Germany</i> .....	2563244,9	5875633	650058
Wielka Brytania <i>United Kingdom</i> .....	2014327,7	4617370	510849
Francja <i>France</i> .....	1471497,4	3373060	373183

**TABL. 33. USŁUGI NABYTE WEDŁUG KLASYFIKACJI EBOPS,  
 Z WYSZCZEGÓLNIENIEM WAŻNIEJSZYCH KRAJÓW W 2016 R. (cd.)  
 ACQUIRED SERVICES BY EBOPS CLASSIFICATION AND MAJOR COUNTRIES  
 IN 2016 (cont.)**

WAŻNIEJSZE KRAJE MAJOR COUNTRIES	W tys. zł In thous. zł	W tys. euro In thous. euro	W tys. dol. USA In thous. USD
<b>Usługi prawne, księgowo, doradztwo w zakresie zarządzania i public relations (dok.)</b>			
<i>Legal, accounting, management consulting and public relations services (cont.)</i>			
Holandia <i>Netherlands</i> .....	1084349,9	2485616	274999
Stany Zjednoczone <i>United States</i> .....	1053149,6	2414096	267087
Szwajcaria <i>Switzerland</i> .....	821336,6	1882720	208297
Luksemburg <i>Luxembourg</i> .....	696229,2	1595941	176569
Włochy <i>Italy</i> .....	693210,9	1589022	175804
Belgia <i>Belgium</i> .....	631409,7	1447357	160130
Austria <i>Austria</i> .....	485426,2	1112725	123108
<b>Reklama, badanie rynku i sondaże opinii publicznej</b>			
<i>Advertising, market research and public opinion polling services</i>			
<b>OGÓŁEM TOTAL</b> .....	<b>4248356,0</b>	<b>973835</b>	<b>1077415</b>
w tym: <i>of which:</i>			
Irlandia <i>Ireland</i> .....	1128198,4	258613	286120
Niemcy <i>Germany</i> .....	517590,3	118645	131265
Wielka Brytania <i>United Kingdom</i> .....	437143,7	100205	110863
Szwajcaria <i>Switzerland</i> .....	310087,9	71080	78641
Czechy <i>Czech Republic</i> .....	206915,2	47430	52475
Francja <i>France</i> .....	170067,7	38984	43130
Stany Zjednoczone <i>United States</i> .....	169337,7	38817	42945
Węgry <i>Hungary</i> .....	139511,0	31980	35381
Holandia <i>Netherlands</i> .....	123799,8	28378	31397
Litwa <i>Lithuania</i> .....	101266,5	23213	25682
<b>Usługi architektoniczne, inżynieryjne, naukowe i pozostałe usługi techniczne</b>			
<i>Architectural, engineering, scientific and other technical services</i>			
<b>OGÓŁEM TOTAL</b> .....	<b>3743451,3</b>	<b>858098</b>	<b>949368</b>
w tym: <i>of which:</i>			
Niemcy <i>Germany</i> .....	960112,6	220083	243492
Włochy <i>Italy</i> .....	592517,4	135821	150267
Szwajcaria <i>Switzerland</i> .....	376799,2	86372	95559
Stany Zjednoczone <i>United States</i> .....	205799,1	47175	52192
Szwecja <i>Sweden</i> .....	185118,8	42434	46948
Luksemburg <i>Luxembourg</i> .....	#	#	#
Francja <i>France</i> .....	178696,3	40962	45319
Wielka Brytania <i>United Kingdom</i> .....	159966,2	36668	40569
Czechy <i>Czech Republic</i> .....	110701,4	25376	28075
Finlandia <i>Finland</i> .....	93983,2	21543	23835
<b>Utylizacja odpadów i usuwanie zanieczyszczeń, usługi rolnicze i wydobywcze</b>			
<i>Waste treatment and de-pollution, agricultural and mining services</i>			
<b>OGÓŁEM TOTAL</b> .....	<b>366524,8</b>	<b>84017</b>	<b>92953</b>
w tym: <i>of which:</i>			
Włochy <i>Italy</i> .....	#	#	#
Niemcy <i>Germany</i> .....	98330,5	22540	24937
Holandia <i>Netherlands</i> .....	37674,2	8636	9554
Wielka Brytania <i>United Kingdom</i> .....	24518,0	5620	6218
Czechy <i>Czech Republic</i> .....	21152,0	4849	5364
Dania <i>Denmark</i> .....	15950,6	3656	4045
Australia <i>Australia</i> .....	#	#	#
Szwecja <i>Sweden</i> .....	#	#	#
Austria <i>Austria</i> .....	#	#	#
Stany Zjednoczone <i>United States</i> .....	5389,0	1235	1367

TABLE 33. USŁUGI NABYTE WEDŁUG KLASYFIKACJI EBOPS,  
Z WYSZCZEGÓLNIENIEM WAŻNIEJSZYCH KRAJÓW W 2016 R. (cd.)  
ACQUIRED SERVICES BY EBOPS CLASSIFICATION AND MAJOR COUNTRIES  
IN 2016 (cont.)

WAŻNIEJSZE KRAJE MAJOR COUNTRIES	W tys. zł In thous. zł	W tys. euro In thous. euro	W tys. dol. USA In thous. USD
<b>Usługi leasingu operacyjnego i wynajmu urządzeń bez obsługi</b> <i>Operating leasing services and renting equipment without an operator</i>			
<b>OGÓŁEM TOTAL</b> .....	<b>2057118,6</b>	<b>471546</b>	<b>521701</b>
w tym: <i>of which:</i>			
Niemcy <i>Germany</i> .....	478657,7	109721	121391
Irlandia <i>Ireland</i> .....	254198,7	58269	64467
Holandia <i>Netherlands</i> .....	242509,1	55589	61502
Cypr <i>Cyprus</i> .....	130625,6	29943	33128
Austria <i>Austria</i> .....	121194,7	27781	30736
Belgia <i>Belgium</i> .....	119353,5	27359	30269
Wielka Brytania <i>United Kingdom</i> .....	111758,1	25618	28343
Dania <i>Denmark</i> .....	89253,7	20459	22635
Czechy <i>Czech Republic</i> .....	81572,5	18699	20687
Francja <i>France</i> .....	72551,5	16631	18400
<b>Usługi związane z handlem</b> <i>Trade-related services</i>			
<b>OGÓŁEM TOTAL</b> .....	<b>4065618,0</b>	<b>931947</b>	<b>1031071</b>
w tym: <i>of which:</i>			
Niemcy <i>Germany</i> .....	1212753,9	277995	307564
Holandia <i>Netherlands</i> .....	298697,9	68469	75752
Wielka Brytania <i>United Kingdom</i> .....	272165,4	62387	69023
Francja <i>France</i> .....	235015,9	53872	59602
Szwajcaria <i>Switzerland</i> .....	187421,7	42962	47532
Japonia <i>Japan</i> .....	#	#	#
Dania <i>Denmark</i> .....	125392,2	28743	31800
Stany Zjednoczone <i>United States</i> .....	121107,5	27761	30714
Włochy <i>Italy</i> .....	118514,7	27167	30056
Czechy <i>Czech Republic</i> .....	112885,5	25876	28629
<b>Pozostałe usługi gospodarcze (gdzie indziej niezaliczone)</b> <i>Other business services (not included elsewhere)</i>			
<b>OGÓŁEM TOTAL</b> .....	<b>2747355,3</b>	<b>629766</b>	<b>696750</b>
w tym: <i>of which:</i>			
Niemcy <i>Germany</i> .....	635814,3	145745	161247
Wielka Brytania <i>United Kingdom</i> .....	260383,9	59687	66035
Holandia <i>Netherlands</i> .....	183259,2	42008	46476
Francja <i>France</i> .....	160008,4	36678	40579
Stany Zjednoczone <i>United States</i> .....	145539,9	33362	36910
Czechy <i>Czech Republic</i> .....	139692,7	32021	35427
Szwajcaria <i>Switzerland</i> .....	115461,1	26467	29282
Hiszpania <i>Spain</i> .....	92352,9	21170	23421
Włochy <i>Italy</i> .....	80451,2	18442	20403
Dania <i>Denmark</i> .....	76492,9	17534	19399
<b>Usługi kulturalne, rekreacyjne i świadczone dla ludności</b> <i>Personal, cultural and recreational services</i>			
<b>OGÓŁEM TOTAL</b> .....	<b>3080783,4</b>	<b>706197</b>	<b>781310</b>
w tym: <i>of which:</i>			
Wielka Brytania <i>United Kingdom</i> .....	775531,4	177772	196681
Niemcy <i>Germany</i> .....	460580,9	105577	116807

**TABL. 33. USŁUGI NABYTE WEDŁUG KLASYFIKACJI EBOPS,  
Z WYSZCZEGÓLNIENIEM WAŻNIEJSZYCH KRAJÓW W 2016 R. (dok.)  
ACQUIRED SERVICES BY EBOPS CLASSIFICATION AND MAJOR COUNTRIES  
IN 2016 (cont.)**

WAŻNIEJSZE KRAJE MAJOR COUNTRIES	W tys. zł In thous. zł	W tys. euro In thous. euro	W tys. dol. USA In thous. USD
<b>Usługi kulturalne, rekreacyjne i świadczone dla ludności (dok.) Personal, cultural and recreational services (cont.)</b>			
Stany Zjednoczone <i>United States</i> .....	397900,0	91209	109910
Francja <i>France</i> .....	306821,1	70331	77812
Szwajcaria <i>Switzerland</i> .....	285102,4	65353	72304
Holandia <i>Netherlands</i> .....	102594,9	23517	26019
Ukraina <i>Ukraine</i> .....	#	#	#
Belgia <i>Belgium</i> .....	60980,6	13978	15465
Rosja <i>Russia</i> .....	#	#	#
Szwecja <i>Sweden</i> .....	57821,4	13254	14664
<b>Usługi rządowe (gdzie indziej niezaliczone) Government services (not included elsewhere)</b>			
<b>OGÓLEM TOTAL</b> .....	<b>430085,6</b>	<b>98587</b>	<b>109073</b>

**TABL. 34. SALDO USŁUG DOSTARCZONYCH I NABITYCH WEDŁUG KLASYFIKACJI EBOPS  
W 2016 R. (ceny bieżące)  
BALANCE OF PROVIDED AND ACQUIRED SERVICES BY EBOPS CLASSIFICATION  
IN 2016 (current prices)**

WYSZCZEGÓLNIENIE SPECIFICATION	W tys. zł In thous. zł	W tys. euro In thous. euro	W tys. dol. USA In thous. USD
<b>OGÓLEM TOTAL</b> .....	<b>61431148,8</b>	<b>14081639</b>	<b>15579404</b>
Usługi produkcyjne w odniesieniu do nakładów rzeczowych będących własnością osób trzecich (usługi uszlachetniania) .....	13288520,5	3046079	3370069
<i>Manufacturing services on physical inputs owned by others</i>			
Usługi napraw i konserwacji (gdzie indziej niezaliczone) .....	1946727,4	446241	493705
<i>Repair and maintenance services (not included elsewhere)</i>			
Transport morski .....	-2873097,4	-658590	-728639
<i>Sea transport</i>			
Transport lotniczy .....	420903,3	96482	106744
<i>Air transport</i>			
Transport kolejowy .....	-140811,5	-32278	-35711
<i>Rail transport</i>			
Transport samochodowy .....	18364456,2	4209617	4657365
<i>Road transport</i>			
Transport wodny śródlądowy .....	18306,8	4196	4643
<i>Inland waterway transport</i>			



**TABL. 34. SALDO USŁUG DOSTARCZONYCH I NABYTYCH WEDŁUG KLASYFIKACJI EBOPS W 2016 R. (dok.)**  
**BALANCE OF PROVIDED AND ACQUIRED SERVICES BY EBOPS CLASSIFICATION IN 2016 (cont.)**

WYSZCZEGÓLNIENIE SPECIFICATION	W tys. zł In thous. zł	W tys. euro In thous. euro	W tys. dol. USA In thous. USD
Transport rurociągami i przesył energii elektrycznej .....	1533824,0	351593	388989
<i>Pipeline transport and electricity transmission</i>			
Pozostałe usługi wspomagające i uzupełniające transport .....	6196703,9	1420448	1571531
<i>Other supporting and auxiliary transport services</i>			
Usługi pocztowe i kurierskie .....	-31570,8	-7237	-8007
<i>Postal and courier services</i>			
Podróże .....	11806477,4	2706356	2994212
<i>Travel</i>			
Usługi budowlane .....	4835985,0	1108535	1226442
<i>Construction services</i>			
Usługi ubezpieczeniowe i emerytalno-rentowe .....	-1379981,5	-316328	-349974
<i>Insurance and pension services</i>			
Usługi finansowe .....	-672048,8	-154051	-170437
<i>Financial services</i>			
Opłaty z tytułu użytkowania własności intelektualnej .....	#	#	#
<i>Charges for the use of intellectual property</i>			
Usługi telekomunikacyjne, informatyczne i informacyjne .....	8637194,1	1979873	2190458
<i>Telecommunication, computer and information services</i>			
Usługi badawczo-rozwojowe .....	2966279,7	679949	752271
<i>Research and development services</i>			
Usługi prawne, księgowe, doradztwo w zakresie zarządzania i public relations .....	-93205,4	-21365	-23638
<i>Legal, accounting, management consulting and public relations services</i>			
Reklama, badanie rynku i sondaże opinii publicznej .....	3782307,5	867005	959222
<i>Advertising, market research and public opinion polling services</i>			
Usługi architektoniczne, inżynierskie, naukowe i pozostałe usługi techniczne .....	1389812,0	318582	352467
<i>Architectural, engineering, scientific and other technical services</i>			
Utylizacja odpadów i usuwanie zanieczyszczeń, usługi rolnicze i wydobywcze .....	418004,2	95818	106009
<i>Waste treatment and de-pollution, agricultural and mining services</i>			
Usługi leasingu operacyjnego i wynajmu urządzeń bez obsługi .....	-1394736,9	-319710	-353716
<i>Operating leasing services and renting equipment without an operator</i>			
Usługi związane z handlem .....	-683571,5	-156693	-173359
<i>Trade-related services</i>			
Pozostałe usługi gospodarcze (gdzie indziej niezaliczone) .....	2717928,9	623021	689287
<i>Other business services (not included elsewhere)</i>			
Usługi kulturalne, rekreacyjne i świadczone dla ludności .....	-330709,4	-75807	-83870
<i>Personal, cultural and recreational services</i>			
Usługi rządowe (gdzie indziej niezaliczone) .....	#	#	#
<i>Government services (not included elsewhere)</i>			

U w a g a. Niedokładności, które mogą pojawić się w sumowaniu, wynikają z przyjętych zaokrągleń.  
*N o t e. Inaccuracies in totals may appear due to adopted rounding of numbers.*

**TABL. 35. STRUKTURA USŁUG DOSTARCZONYCH I NABYTYCH  
WEDŁUG KLASYFIKACJI EBOPS W 2016 R.  
COMPOSITION OF PROVIDED AND ACQUIRED SERVICES  
BY EBOPS CLASSIFICATION IN 2016**

WYSZCZEGÓLNIENIE SPECIFICATION	Usługi Services	
	dostarczone provided	nabyte acquired
<b>OGÓŁEM ..... TOTAL</b>	<b>100,0</b>	<b>100,0</b>
Usługi produkcyjne w odniesieniu do nakładów rzeczowych będących własnością osób trzecich (usługi uszlachetniania) ..... <i>Manufacturing services on physical inputs owned by others</i>	7,5	1,0
Usługi napraw i konserwacji (gdzie indziej niezaliczone) ..... <i>Repair and maintenance services (not included elsewhere)</i>	2,7	2,4
Transport ..... <i>Transport</i>	27,1	22,0
Podróże ..... <i>Travel</i>	22,0	23,3
Usługi budowlane ..... <i>Construction services</i>	3,5	1,5
Usługi ubezpieczeniowe i emerytalno-rentowe ..... <i>Insurance and pension services</i>	0,9	2,4
Usługi finansowe ..... <i>Financial services</i>	1,6	2,8
Oplaty z tytułu użytkowania własności intelektualnej ..... <i>Charges for the use of intellectual property</i>	#	7,9
Usługi telekomunikacyjne, informatyczne i informacyjne ..... <i>Telecommunication, computer and information services</i>	10,7	9,2
Pozostałe usługi gospodarcze ..... <i>Other business services</i>	21,8	24,9
w tym: <i>of which:</i>		
usługi prawne, księgowość, doradztwo w zakresie zarządzania i public relations ..... <i>legal, accounting, management consulting and public relations services</i>	35,3	45,1
reklama, badanie rynku i sondaże opinii publicznej ..... <i>advertising, market research and public opinion polling services</i>	18,8	12,6
usługi architektoniczne, inżynierskie, naukowe i pozostałe usługi techniczne ..... <i>architectural, engineering, scientific and other technical services</i>	12,0	11,1
Usługi kulturalne, rekreacyjne i świadczone dla ludności ..... <i>Personal, cultural and recreational services</i>	1,4	2,3
Usługi rządowe (gdzie indziej niezaliczone) ..... <i>Government services (not included elsewhere)</i>	#	0,3

TABL. 36. WYMIANA USŁUG Z KRAJAMI UE WEDŁUG KRAJÓW W 2016 R. (ceny bieżące)  
 TRADE IN SERVICES WITH EU COUNTRIES BY COUNTRIES IN 2016 (current prices)

KRAJ COUNTRY	Usługi Services						Struktura Structure	
	dostarczone provided	nabyte acquired	saldo balance	dostar- czone provided	nabyte acquired	saldo balance	dostar- czone provi- ded	nabyte acqui- red
	w tys. zł in thous. zł			w tys. euro in thous. euro				
<b>OGÓŁEM TOTAL</b>	<b>136664701,6</b>	<b>106240123,1</b>	<b>30424578,5</b>	<b>31327152</b>	<b>24353037</b>	<b>6974115</b>	<b>100,0</b>	<b>100,0</b>
Austria <i>Austria</i> .....	3947705,0	3952456,3	-4751,3	904918	906007	-1089	2,9	3,7
Belgia <i>Belgium</i> .....	5568605,2	3407246,8	2161358,3	1276471	781031	495440	4,1	3,2
Bułgaria <i>Bulgaria</i> .....	547164,3	897650,1	-350485,8	125424	205765	-80341	0,4	0,8
Chorwacja <i>Croatia</i> .....	199817,4	#	#	45803	#	#	0,1	#
Cypr <i>Cyprus</i> .....	811004,2	1522753,4	-711749,2	185904	349055	-163152	0,6	1,4
Czechy <i>Czech Republic</i>	6544952,4	6882312,3	-337359,8	1500276	1577607	-77332	4,8	6,5
Dania <i>Denmark</i> .....	4654865,0	2807443,9	1847421,1	1067018	643540	423478	3,4	2,6
Estonia <i>Estonia</i> .....	400157,9	293479	106678,8	91727	67273	24454	0,3	0,3
Finlandia <i>Finland</i> .....	2811691,4	916099,7	1895591,6	644514	209994	434520	2,1	0,9
Francja <i>France</i> .....	8432765,9	7735815,7	696950,2	1933012	1773253	159759	6,2	7,3
Grecja <i>Greece</i> .....	331356,0	#	#	75956	#	#	0,2	#
Hiszpania <i>Spain</i> .....	2352744,2	2983655,6	-630911,4	539311	683933	-144622	1,7	2,8
Holandia <i>Netherlands</i> ....	11462232,5	6978379,5	4483853	2627446	1599629	1027817	8,4	6,6
Irlandia <i>Ireland</i> .....	4909171,8	4392358,1	516813,7	1125312	1006844	118467	3,6	4,1
Litwa <i>Lithuania</i> .....	2027215,3	1357022,4	670192,9	464691	311065	153626	1,5	1,3
Luksemburg <i>Luxembourg</i>	3248819,2	1888211,9	1360607,3	744715	432828	311887	2,4	1,8
Łotwa <i>Latvia</i> .....	818427,7	381894,6	436533,1	187605	87540	100065	0,6	0,4
Malta <i>Malta</i> .....	354283,5	405059,4	-50775,9	81211	92850	-11639	0,3	0,4
Niemcy <i>Germany</i> .....	45733539,5	29547563,5	16185976,0	10483333	6773080	3710252	33,5	27,8
Portugalia <i>Portugal</i> .....	462667,4	585081,2	-122413,9	106056	134116	-28060	0,3	0,6
Rumunia <i>Romania</i> .....	1003081,4	863353,7	139727,7	229933	197903	32029	0,7	0,8
Słowacja <i>Slovakia</i> .....	3250954,9	3142080,8	108874,1	745205	720248	24957	2,4	3,0
Słowenia <i>Slovenia</i> .....	334839,8	246109,0	88730,8	76754	56415	20339	0,2	0,2
Szwecja <i>Sweden</i> .....	6338296,4	3297213,8	3041082,6	1452905	755808	697096	4,6	3,1
Węgry <i>Hungary</i> .....	2003214,2	1400862,8	602351,3	459189	321115	138075	1,5	1,3
Wielka Brytania <i>United Kingdom</i> .....	14020184,4	11776430,8	2243753,7	3213796	2699468	514327	10,3	11,1
Włochy <i>Italy</i> .....	4094945,0	5696464,7	-1601519,7	938669	1305780	-367111	3,0	5,4

U w a g a. Niedokładności, które mogą pojawić się w sumowaniu, wynikają z przyjętych zaokrągleń.  
 N o t e. Inaccuracies in totals may appear due to adopted rounding of numbers.

**TABL. 37. WYMIANA USŁUG Z KRAJAMI UE WEDŁUG KLASYFIKACJI EBOPS**  
**W 2016 R. (ceny bieżące)**  
**TRADE IN SERVICES WITH EU COUNTRIES BY EBOPS CLASSIFICATION**  
**IN 2016 (current prices)**

WYSZCZEGÓLNIENIE SPECIFICATION	Usługi Services			Struktura Structure	
	dostarczone provided	nabyte acquired	saldo balance	dostarczone provided	nabyte acquired
<b>W tys. zł</b> <b>In thous. zł</b>					
<b>OGÓŁEM</b> .....	<b>136664701,6</b>	<b>106238948,3</b>	<b>30424578,5</b>	<b>100,0</b>	<b>100,0</b>
<b>TOTAL</b>					
Usługi produkcyjne w odniesieniu do nakładów rzeczowych będących własnością osób trzecich (usługi uszlachetniania) .....	8404926,0	1081801,0	7323125,1	6,2	1,0
<i>Manufacturing services on physical inputs owned by others</i>					
Usługi napraw i konserwacji (gdzie indziej niezaliczone) .....	3287488,6	1978278,2	1309210,4	2,4	1,9
<i>Repair and maintenance services (not included elsewhere)</i>					
Transport .....	43259088,6	22565593,4	20693495,2	31,7	21,2
<i>Transport</i>					
Podróże .....	25532255,9	26365288,5	-833032,7	18,7	24,8
<i>Travel</i>					
Usługi budowlane .....	5941582,4	1715400,2	4226182,2	4,3	1,6
<i>Construction services</i>					
Usługi ubezpieczeniowe i emerytalno-rentowe .....	1535578,3	2743924,6	-1208346,3	1,1	2,6
<i>Insurance and pension services</i>					
Usługi finansowe .....	2417214,7	2868152,2	-450937,5	1,8	2,7
<i>Financial services</i>					
Oplaty z tytułu użytkowania własności intelektualnej .....	#	7311691,6	#	#	6,9
<i>Charges for the use of intellectual property</i>					
Usługi telekomunikacyjne, informatyczne i informacyjne .....	13284419,6	9565418,5	3719001,2	9,7	9,0
<i>Telecommunication, computer and information services</i>					
Pozostałe usługi gospodarcze .....	29754733,7	27722709,4	2032024,1	21,8	26,1
<i>Other business services</i>					
w tym: of which:					
usługi prawne, księgowo, doradztwo w zakresie zarządzania i public relations .....	10570769,8	12511854,9	-1941085,1	35,5	45,1
<i>legal, accounting, management consulting and public relations services</i>					
reklama, badanie rynku i sondaże opinii publicznej .....	5549539,4	3494612,9	2054926,5	18,7	12,6
<i>advertising, market research and public opinion polling services</i>					
usługi architektoniczne, inżynierskie, naukowe i pozostałe usługi techniczne .....	3246094,6	2935256,0	310838,6	10,9	10,6
<i>architectural, engineering, scientific and other technical services</i>					
Usługi kulturalne, rekreacyjne i świadczone dla ludności .....	2339839,6	2153486,2	186353,4	1,7	2,0
<i>Personal, cultural and recreational services</i>					
Usługi rządowe (gdzie indziej niezaliczone) .....	#	167204,5	#	#	0,2
<i>Government services (not included elsewhere)</i>					

**TABL. 37. WYMIANA USŁUG Z KRAJAMI UE WEDŁUG KLASYFIKACJI EBOPS  
W 2016 R. (dok.)  
TRADE IN SERVICES WITH EU COUNTRIES BY EBOPS CLASSIFICATION  
IN 2016 (cont.)**

WYSZCZEGÓLNIENIE SPECIFICATION	Usługi Services		
	dostarczone provided	nabyte acquired	saldo balance
<b>W tys. euro In thous. euro</b>			
<b>OGÓŁEM .....</b> <b>TOTAL</b>	<b>31327152</b>	<b>24353037</b>	<b>6974115</b>
Usługi produkcyjne w odniesieniu do nakładów rzeczowych będących własnością osób trzecich (usługi uszlachetniania) .....	1926631	247977	1678653
<i>Manufacturing services on physical inputs owned by others</i>			
Usługi napraw i konserwacji (gdzie indziej niezaliczone) .....	753579	453474	300106
<i>Repair and maintenance services (not included elsewhere)</i>			
Transport .....	9916123	5172629	4743495
<i>Transport</i>			
Podróże .....	5852666	6043619	-190953
<i>Travel</i>			
Usługi budowlane .....	1361967	393215	968752
<i>Construction services</i>			
Usługi ubezpieczeniowe i emerytalno-rentowe .....	351995	628980	-276985
<i>Insurance and pension services</i>			
Usługi finansowe .....	554089	657456	-103367
<i>Financial services</i>			
Oplaty z tytułu użytkowania własności intelektualnej .....	#	1676032	#
<i>Charges for the use of intellectual property</i>			
Usługi telekomunikacyjne, informatyczne i informacyjne .....	3045139	2192646	852493
<i>Telecommunication, computer and information services</i>			
Pozostałe usługi gospodarcze .....	6820568	6354776	465793
<i>Other business services</i>			
w tym: <i>of which:</i>			
usługi prawne, księgowo, doradztwo w zakresie zarządzania i public relations .....	2423099	2868047	-444948
<i>legal, accounting, management consulting and public relations     services</i>			
reklama, badanie rynku i sondaże opinii publicznej .....	1272101	801057	471043
<i>advertising, market research and public opinion polling services</i>			
usługi architektoniczne, inżynieryjne, naukowe i pozostałe usługi techniczne .....	744090	672838	71252
<i>architectural, engineering, scientific and other technical services</i>			
Usługi kulturalne, rekreacyjne i świadczone dla ludności .....	536353	493636	42717
<i>Personal, cultural and recreational services</i>			
Usługi rządowe (gdzie indziej niezaliczone) .....	#	38328	#
<i>Government services (not included elsewhere)</i>			

U w a g a. Niedokładności, które mogą pojawić się w sumowaniu, wynikają z przyjętych zaokrągleń.  
N o t e. Inaccuracies in totals may appear due to adopted rounding of numbers.

**TABL. 38. WYMIANA USŁUG Z KRAJAMI OECD WEDŁUG KRAJÓW W 2016 R.**  
**(ceny bieżące)**  
**TRADE IN SERVICES WITH OECD COUNTRIES BY COUNTRIES IN 2016**  
**(current prices)**

KRAJ COUNTRY	Usługi Services			Struktura Structure	
	dostarczone provided	nabyte acquired	saldo balance	dostarczone provided	nabyte acquired
<b>W tys. zł</b>					
<b>In thous. zł</b>					
<b>OGÓŁEM</b>	<b>167053790,5</b>	<b>118128265,4</b>	<b>48925525,0</b>	<b>100,0</b>	<b>100,0</b>
<b>TOTAL</b>					
Australia <i>Australia</i>	385627,6	227569,7	158057,9	0,2	0,2
Austria <i>Austria</i>	3947705,0	3952456,3	-4751,3	2,4	3,3
Belgia <i>Belgium</i>	5568605,2	3407246,8	2161358,3	3,3	2,9
Chile <i>Chile</i>	58040,3	#	#	0,0	#
Czechy <i>Czech Republic</i>	6544952,4	6882312,3	-337359,8	3,9	5,8
Dania <i>Denmark</i>	4654865,0	2807443,9	1847421,1	2,8	2,4
Estonia <i>Estonia</i>	400157,9	293479,0	106678,8	0,2	0,2
Finlandia <i>Finland</i>	2811691,4	916099,7	1895591,6	1,7	0,8
Francja <i>France</i>	8432765,9	7735815,7	696950,2	5,0	6,5
Grecja <i>Greece</i>	331356,0	#	#	0,2	#
Hiszpania <i>Spain</i>	2352744,2	2983655,6	-630911,4	1,4	2,5
Holandia <i>Netherlands</i>	11462232,5	6978379,5	4483853,0	6,9	5,9
Irlandia <i>Ireland</i>	4909171,8	4392358,1	516813,7	2,9	3,7
Islandia <i>Iceland</i>	71967,5	70006,4	1961,1	0,0	0,1
Izrael <i>Israel</i>	741792,3	464844,4	276948,0	0,4	0,4
Japonia <i>Japan</i>	562369,3	695153,3	-132784,0	0,3	0,6
Kanada <i>Canada</i>	1787170,8	532695,5	1254475,3	1,1	0,5
Korea Południowa <i>South Korea</i>	1003040,8	365413,2	637627,6	0,6	0,3
Luksemburg <i>Luxembourg</i>	3248819,2	1888211,9	1360607,3	1,9	1,6
Meksyk <i>Mexico</i>	126577,4	121227,8	5349,7	0,1	0,1
Niemcy <i>Germany</i>	45733539,5	29547563,5	16185976,0	27,4	25,0
Norwegia <i>Norway</i>	2712891,0	1263587,5	1449303,5	1,6	1,1
Nowa Zelandia <i>New Zealand</i>	92187,2	99312,4	-7125,2	0,1	0,1
Portugalia <i>Portugal</i>	462667,4	585081,2	-122413,9	0,3	0,5
Słowacja <i>Slovakia</i>	3250954,9	3142080,8	108874,1	1,9	2,7
Słowenia <i>Slovenia</i>	334839,8	246109,0	88730,8	0,2	0,2
Stany Zjednoczone <i>United States</i>	11298157,2	7118422,6	4179734,6	6,8	6,0
Szwajcaria <i>Switzerland</i>	16887241,6	7018500,7	9868740,9	10,1	5,9
Szwecja <i>Sweden</i>	6338296,4	3297213,8	3041082,6	3,8	2,8
Turcja <i>Turkey</i>	423019,7	719045,2	-296025,5	0,3	0,6
Węgry <i>Hungary</i>	2003214,2	1400862,8	602351,3	1,2	1,2
Wielka Brytania <i>United Kingdom</i>	14020184,4	11776430,8	2243753,7	8,4	10,0
Włochy <i>Italy</i>	4094945,0	5696464,7	-1601519,7	2,5	4,8

TABLE 38. WYMIANA USŁUG Z KRAJAMI OECD WEDŁUG KRAJÓW W 2016 R. (cd.)  
 TRADE IN SERVICES WITH OECD COUNTRIES BY COUNTRIES IN 2016 (cont.)

KRAJ COUNTRY	Usługi Services		
	dostarczone provided	nabyte acquired	saldo balance
<b>W tys. euro</b> <i>In thous. euro</i>			
<b>OGÓŁEM .....</b>	<b>38293132</b>	<b>27078112</b>	<b>11215020</b>
<b>TOTAL</b>			
Australia <i>Australia</i> .....	88396	52165	36231
Austria <i>Austria</i> .....	904918	906007	-1089
Belgia <i>Belgium</i> .....	1276471	781031	495440
Chile <i>Chile</i> .....	13304	#	#
Czechy <i>Czech Republic</i> .....	1500276	1577607	-77332
Dania <i>Denmark</i> .....	1067018	643540	423478
Estonia <i>Estonia</i> .....	91727	67273	24454
Finlandia <i>Finland</i> .....	644514	209994	434520
Francja <i>France</i> .....	1933012	1773253	159759
Grecja <i>Greece</i> .....	75956	#	#
Hiszpania <i>Spain</i> .....	539311	683933	-144622
Holandia <i>Netherlands</i> .....	2627446	1599629	1027817
Irlandia <i>Ireland</i> .....	1125312	1006844	118467
Islandia <i>Iceland</i> .....	16497	16047	450
Izrael <i>Israel</i> .....	170038	106555	63484
Japonia <i>Japan</i> .....	128910	159347	-30438
Kanada <i>Canada</i> .....	409667	122108	287559
Korea Południowa <i>South Korea</i> .....	229923	83762	146161
Luksemburg <i>Luxembourg</i> .....	744715	432828	311887
Meksyk <i>Mexico</i> .....	29015	27789	1226
Niemcy <i>Germany</i> .....	10483333	6773080	3710252
Norwegia <i>Norway</i> .....	621866	289648	332219
Nowa Zelandia <i>New Zealand</i> .....	21132	22765	-1633
Portugalia <i>Portugal</i> .....	106056	134116	-28060
Słowacja <i>Slovakia</i> .....	745205	720248	24957
Słowenia <i>Slovenia</i> .....	76754	56415	20339
Stany Zjednoczone <i>United States</i> .....	2589835	1631730	958105
Szwajcaria <i>Switzerland</i> .....	3871001	1608825	2262176
Szwecja <i>Sweden</i> .....	1452905	755808	697096
Turcja <i>Turkey</i> .....	96967	164824	-67857
Węgry <i>Hungary</i> .....	459189	321115	138075
Wielka Brytania <i>United Kingdom</i> .....	3213796	2699468	514327
Włochy <i>Italy</i> .....	938669	1305780	-367111

TABL. 38. WYMIANA USŁUG Z KRAJAMI OECD WEDŁUG KRAJÓW W 2016 R. (dok.)  
 TRADE IN SERVICES WITH OECD COUNTRIES BY COUNTRIES IN 2016 (cont.)

KRAJ COUNTRY	Usługi Services		
	dostarczone provided	nabyte acquired	saldo balance
<b>W tys. dol. USA In thous. USD</b>			
<b>OGÓŁEM TOTAL</b>	<b>42366105</b>	<b>29958222</b>	<b>12407883</b>
Australia <i>Australia</i>	97798	57713	40085
Austria <i>Austria</i>	1001168	1002373	-1205
Belgia <i>Belgium</i>	1412240	864104	548137
Chile <i>Chile</i>	14719	#	#
Czechy <i>Czech Republic</i>	1659849	1745406	-85557
Dania <i>Denmark</i>	1180509	711989	468520
Estonia <i>Estonia</i>	101483	74429	27055
Finlandia <i>Finland</i>	713066	232330	480736
Francja <i>France</i>	2138613	1961861	176752
Grecja <i>Greece</i>	84034	#	#
Hiszpania <i>Spain</i>	596674	756678	-160004
Holandia <i>Netherlands</i>	2906909	1769770	1137139
Irlandia <i>Ireland</i>	1245003	1113935	131068
Islandia <i>Iceland</i>	18251	17754	497
Izrael <i>Israel</i>	188124	117888	70236
Japonia <i>Japan</i>	142621	176296	-33675
Kanada <i>Canada</i>	453240	135096	318144
Korea Południowa <i>South Korea</i>	254379	92672	161707
Luksemburg <i>Luxembourg</i>	823925	478865	345060
Meksyk <i>Mexico</i>	32101	30744	1357
Niemcy <i>Germany</i>	11598372	7493486	4104886
Norwegia <i>Norway</i>	688010	320455	367554
Nowa Zelandia <i>New Zealand</i>	23379	25186	-1807
Portugalia <i>Portugal</i>	117336	148381	-31045
Słowacja <i>Slovakia</i>	824467	796855	27611
Słowenia <i>Slovenia</i>	84918	62415	22503
Stany Zjednoczone <i>United States</i>	2865298	1805286	1060012
Szwajcaria <i>Switzerland</i>	4282732	1779945	2502787
Szwecja <i>Sweden</i>	1607440	836198	771242
Turcja <i>Turkey</i>	107281	182355	-75074
Węgry <i>Hungary</i>	508030	355269	152761
Wielka Brytania <i>United Kingdom</i>	3555625	2986592	569033
Włochy <i>Italy</i>	1038509	1444667	-406158



TABLE 39. WYMIANA USŁUG Z KRAJAMI OECD WEDŁUG KLASYFIKACJI EBOPS  
W 2016 R. (ceny bieżące)  
TRADE IN SERVICES WITH OECD COUNTRIES BY EPOBS CLASSIFICATION  
IN 2016 (current prices)

WYSZCZEGÓLNIENIE SPECIFICATION	Usługi Services			Struktura Structure	
	dostarczone provided	nabyte acquired	saldo balance	dostarczone provided	nabyte acquired
<b>W tys. zł</b> <b>In thous. zł</b>					
<b>OGÓŁEM</b> .....	<b>167053790,5</b>	<b>118128265,4</b>	<b>48925525,0</b>	<b>100,0</b>	<b>100,0</b>
<b>TOTAL</b>					
Usługi produkcyjne w odniesieniu do nakładów rzeczowych będących własnością osób trzecich (usługi uszlachetniania) .....	14437178,8	1094677,0	13342501,8	8,6	0,9
<i>Manufacturing services on physical inputs owned by others</i>					
Usługi napraw i konserwacji (gdzie indziej niezaliczone) .....	4665230,0	3030124,8	1635105,2	2,8	2,6
<i>Repair and maintenance services (not included elsewhere)</i>					
Transport .....	47898409,2	24213346,4	23685062,8	28,7	20,5
<i>Transport</i>					
Podróże .....	26653183,8	26232840,8	420343,0	16,0	22,2
<i>Travel</i>					
Usługi budowlane .....	6285868,4	1857197,4	4428671,0	3,8	1,6
<i>Construction services</i>					
Usługi ubezpieczeniowe i emerytalno-rentowe .....	1347181,6	3038358,0	-1691176,4	0,8	2,6
<i>Insurance and pension services</i>					
Usługi finansowe .....	2629635,5	3127659,8	-498024,4	1,6	2,6
<i>Financial services</i>					
Oplaty z tytułu użytkowania własności intelektualnej .....	#	10019705,5	#	#	8,5
<i>Charges for the use of intellectual property</i>					
Usługi telekomunikacyjne, informatyczne i informacyjne .....	19048651,9	11503031,9	7545620,0	11,4	9,7
<i>Telecommunication, computer and information services</i>					
Pozostałe usługi gospodarcze .....	40095618,3	31033915,6	9061702,7	24,0	26,3
<i>Other business services</i>					
w tym: of which:					
usługi prawne, księgowość, doradztwo w zakresie zarządzania i public relations .....	13982774,1	14371863,2	-389089,0	34,9	46,3
<i>legal, accounting, management consulting and public relations services</i>					
reklama, badanie rynku i sondaże opinii publicznej .....	7440007,9	3719696,5	3720311,4	18,6	12,0
<i>advertising, market research and public opinion polling services</i>					
usługi architektoniczne, inżynierskie, naukowe i pozostałe usługi techniczne .....	4835954,5	3567679,1	1268275,4	12,1	11,5
<i>architectural, engineering, scientific and other technical services</i>					
Usługi kulturalne, rekreacyjne i świadczone dla ludności .....	4835954,5	2740466,4	-138404,2	1,6	2,3
<i>Personal, cultural and recreational services</i>					
Usługi rządowe (gdzie indziej niezaliczone) .....	#	236941,8	#	#	0,2
<i>Government services (not included elsewhere)</i>					

**TABL. 39. WYMIANA USŁUG Z KRAJAMI OECD WEDŁUG KLASYFIKACJI EBOPS**  
**W 2016 R. (cd.)**  
**TRADE IN SERVICES WITH OECD COUNTRIES BY EPOBS CLASSIFICATION**  
**IN 2016 (cont.)**

WYSZCZEGÓLNIENIE SPECIFICATION	Usługi Services		
	dostarczone provided	nabyte acquired	saldo balance
<b>W tys. euro</b> <b>In thous. euro</b>			
<b>OGÓŁEM .....</b> <b>TOTAL</b>	<b>38293132</b>	<b>27078112</b>	<b>11215020</b>
Usługi produkcyjne w odniesieniu do nakładów rzeczowych będących własnością osób trzecich (usługi uszlachetniania) .....	3309382	250929	3058453
<i>Manufacturing services on physical inputs owned by others</i>			
Usługi napraw i konserwacji (gdzie indziej niezaliczone) .....	1069394	694584	374809
<i>Repair and maintenance services (not included elsewhere)</i>			
Transport .....	10979578	5550337	5429241
<i>Transport</i>			
Podróże .....	6109612	6013259	96354
<i>Travel</i>			
Usługi budowlane .....	1440887	425719	1015168
<i>Construction services</i>			
Usługi ubezpieczeniowe i emerytalno-rentowe .....	308810	696472	-387662
<i>Insurance and pension services</i>			
Usługi finansowe .....	602782	716942	-114160
<i>Financial services</i>			
Oplaty z tytułu użytkowania własności intelektualnej .....	#	2296781	#
<i>Charges for the use of intellectual property</i>			
Usługi telekomunikacyjne, informatyczne i informacyjne .....	4366453	2636798	1729655
<i>Telecommunication, computer and information services</i>			
Pozostałe usługi gospodarcze .....	9190973	7113792	2077181
<i>Other business services</i>			
w tym: <i>of which:</i>			
usługi prawne, księgowość, doradztwo w zakresie zarządzania i pu- blic relations .....	3205220	3294410	-89189
<i>legal, accounting, management consulting and public relations</i> <i>services</i>			
reklama, badanie rynku i sondaże opinii publicznej .....	1705446	852652	852793
<i>advertising, market research and public opinion polling services</i>			
usługi architektoniczne, inżynierskie, naukowe i pozostałe usługi techniczne .....	1108528	817806	290722
<i>architectural, engineering, scientific and other technical services</i>			
Usługi kulturalne, rekreacyjne i świadczone dla ludności .....	596461	53612	-31726
<i>Personal, cultural and recreational services</i>			
Usługi rządowe (gdzie indziej niezaliczone) .....	#	53612	#
<i>Government services (not included elsewhere)</i>			

TABLE 39. WYMIANA USŁUG Z KRAJAMI OECD WEDŁUG KLASYFIKACJI EBOPS  
W 2016 R. (dok.)  
TRADE IN SERVICES WITH OECD COUNTRIES BY EPOBS CLASSIFICATION  
IN 2016 (cont.)

WYSZCZEGÓLNIENIE SPECIFICATION	Usługi Services		
	dostarczone provided	nabyte acquired	saldo balance
<b>W tys. dol. USA</b> <i>In thous. USA</i>			
<b>OGÓŁEM</b> .....	<b>42366105</b>	<b>29957446</b>	<b>12407883</b>
<b>TOTAL</b>			
Usługi produkcyjne w odniesieniu do nakładów rzeczowych będących własnością osób trzecich (usługi uszlachetniania) .....	3661378	277618	3383759
<i>Manufacturing services on physical inputs owned by others</i>			
Usługi napraw i konserwacji (gdzie indziej niezaliczone) .....	1183138	768463	414675
<i>Repair and maintenance services (not included elsewhere)</i>			
Transport .....	12147399	6140688	6006711
<i>Transport</i>			
Podróże .....	6759449	6652847	106602
<i>Travel</i>			
Usługi budowlane .....	1594144	470999	1123144
<i>Construction services</i>			
Usługi ubezpieczeniowe i emerytalno-rentowe .....	341655	770551	-428895
<i>Insurance and pension services</i>			
Usługi finansowe .....	666895	793198	-126303
<i>Financial services</i>			
Oplaty z tytułu użytkowania własności intelektualnej .....	#	2541073	#
<i>Charges for the use of intellectual property</i>			
Usługi telekomunikacyjne, informatyczne i informacyjne .....	4830882	2917256	1913626
<i>Telecommunication, computer and information services</i>			
Pozostałe usługi gospodarcze .....	10168552	7870436	2298116
<i>Other business services</i>			
w tym: <i>of which:</i>			
usługi prawne, księgowość, doradztwo w zakresie zarządzania i pu- blic relations .....	3546137	3644813	-98676
<i>legal, accounting, management consulting and public relations</i> <i>services</i>			
reklama, badanie rynku i sondaże opinii publicznej .....	1886842	943343	943499
<i>advertising, market research and public opinion polling services</i>			
usługi architektoniczne, inżynieryjne, naukowe i pozostałe usługi techniczne .....	1226435	904790	321645
<i>architectural, engineering, scientific and other technical services</i>			
Usługi kulturalne, rekreacyjne i świadczone dla ludności .....	659903	695003	-35100
<i>Personal, cultural and recreational services</i>			
Usługi rządowe (gdzie indziej niezaliczone) .....	#	59314	#
<i>Government services (not included elsewhere)</i>			

U w a g a. Niedokładności, które mogą pojawić się w sumowaniu, wynikają z przyjętych zaokrągleń.  
*Note. Inaccuracies in totals may appear due to adopted rounding of numbers.*

TABL. 40. BILANS PŁATNICZY POLSKI NA BAZIE TRANSAKCJI  
**BALANCE OF PAYMENTS OF POLAND ON A TRANSACTION BASIS**

WYSZCZEGÓLNIENIE SPECIFICATION	2013	2014	2015	2016
	w milionach dolarów USA in million USD			
<b>RACHUNEK BIEŻĄCY</b> .....	<b>-6744</b>	<b>-11444</b>	<b>-2659</b>	<b>-1369</b>
<b>CURRENT ACCOUNT</b>				
<b>Saldo obrotów towarowych</b> .....	<b>-453</b>	<b>-4291</b>	<b>2464</b>	<b>3263</b>
<b>Balance on goods</b>				
Towary: eksport .....	198107	210628	191023	196340
Goods: exports				
import .....	198560	214919	188559	193077
imports				
<b>Saldo usług</b> .....	<b>10145</b>	<b>12046</b>	<b>12111</b>	<b>15582</b>
<b>Balance on services</b>				
Przychody .....	44629	48723	45098	49812
Services: Credit				
Rozchody .....	34484	36677	32987	34230
Services: Debit				
<b>Saldo dochodów pierwotnych</b> .....	<b>-15896</b>	<b>-18649</b>	<b>-16284</b>	<b>-18680</b>
<b>Balance on Primary Income</b>				
Przychody .....	15263	15443	12560	12654
Primary income: Credit				
Rozchody .....	31159	34092	28844	31334
Primary income: Debit				
<b>Saldo dochodów wtórnych</b> .....	<b>-540</b>	<b>-550</b>	<b>-950</b>	<b>-1534</b>
<b>Balance on Secondary Income</b>				
Przychody .....	8028	7884	6443	6093
Secondary income: Credit				
Rozchody .....	8568	8434	7393	7627
Secondary income: Debit				
<b>RACHUNEK KAPITAŁOWY</b> .....	<b>11964</b>	<b>13305</b>	<b>11331</b>	<b>4884</b>
<b>CAPITAL ACCOUNT</b>				
Przychody .....	12620	14340	12025	5670
Capital account: Credit				
Rozchody .....	656	1035	694	786
Capital account: Debit				
<b>RACHUNEK FINANSOWY</b> .....	<b>-6017</b>	<b>-6351</b>	<b>753</b>	<b>-551</b>
<b>FINANCIAL ACCOUNT</b>				
<b>Inwestycje bezpośrednie — aktywa</b> .....	<b>-3411</b>	<b>6799</b>	<b>4913</b>	<b>11170</b>
<b>Direct investment — assets</b>				
Akcje i inne formy udziałów kapitałowych .....	-351	4337	3684	6458
Equity and investment fund shares				
Instrumenty dłużne .....	-3060	2462	1229	4712
Debt instruments				
<b>Inwestycje bezpośrednie — pasywa</b> .....	<b>795</b>	<b>19776</b>	<b>15065</b>	<b>16758</b>
<b>Direct investment — liabilities</b>				
Akcje i inne formy udziałów kapitałowych .....	-2636	11758	12628	10769
Equity and investment fund shares				
Instrumenty dłużne .....	3431	8018	2437	5989
Debt instruments				

TABLE 40. BILANS PŁATNICZY POLSKI NA BAZIE TRANSAKCJI (dok.)  
BALANCE OF PAYMENTS OF POLAND ON A TRANSACTION BASIS (cont.)

WYSZCZEGÓLNIENIE SPECIFICATION	2013	2014	2015	2016
	w milionach dolarów USA in million USD			
<b>RACHUNEK FINANSOWY (dok.)</b> <b>FINANCIAL ACCOUNT (cont.)</b>				
<b>Inwestycje portfelowe — aktywa</b> .....	<b>2162</b>	<b>5866</b>	<b>11035</b>	<b>-6101</b>
<i>Portfolio investment — assets</i>				
Udziałowe papiery wartościowe .....	1185	2613	9997	-6392
<i>Equity securities</i>				
Dłużne papiery wartościowe .....	977	3253	1038	291
<i>Debt securities</i>				
<b>Inwestycje portfelowe — pasywa</b> .....	<b>2399</b>	<b>3616</b>	<b>7859</b>	<b>-2200</b>
<i>Portfolio investment — liabilities</i>				
Udziałowe papiery wartościowe .....	2648	3146	4117	-2655
<i>Equity securities</i>				
Dłużne papiery wartościowe .....	-249	470	3742	455
<i>Debt securities</i>				
<b>Pozostałe inwestycje — aktywa</b> .....	<b>1559</b>	<b>4453</b>	<b>5153</b>	<b>2421</b>
<i>Other investment — assets</i>				
NBP .....	1	2	1	245
<i>Monetary authorities</i>				
Sektor rządowy .....	58	-5	41	243
<i>General government</i>				
Monetarne Instytucje Finansowe (z wyłączeniem NBP) .....	-1001	859	67	345
<i>MFIs (except the Central Bank)</i>				
Pozostałe sektory .....	2501	3597	5044	1588
<i>Other sectors</i>				
<b>Pozostałe inwestycje — pasywa</b> .....	<b>3368</b>	<b>317</b>	<b>-2419</b>	<b>16274</b>
<i>Other investment — liabilities</i>				
NBP .....	1888	-1480	-50	16732
<i>Monetary authorities</i>				
Sektor rządowy .....	2843	2503	-34	-122
<i>General government</i>				
Monetarne Instytucje Finansowe (z wyłączeniem NBP) .....	192	1279	-1902	-2746
<i>MFIs (except the Central Bank)</i>				
Pozostałe sektory .....	-1555	-1985	-433	2410
<i>Other sectors</i>				
<b>Pochodne instrumenty finansowe</b> .....	<b>-710</b>	<b>-64</b>	<b>-978</b>	<b>130</b>
<i>Financial derivatives</i>				
<b>Oficjalne aktywa rezerwowe</b> .....	<b>945</b>	<b>304</b>	<b>1135</b>	<b>22661</b>
<i>Official reserve assets</i>				
<b>SALDO BŁĘDÓW I OPUSZCZEŃ</b> .....	<b>-11237</b>	<b>-8212</b>	<b>-7919</b>	<b>-4066</b>
<b>NET ERRORS AND OMISSIONS</b>				

Źródło: dane Narodowego Banku Polskiego.

Source: data of the National Bank of Poland.



TABL. 41. ZADŁUŻENIE ZAGRANICZNE POLSKI (cd.)  
**EXTERNAL DEBT OF POLAND (cont.)**

POZYCJA ZADŁUŻENIA ZAGRANICZNEGO ITEMS	Stan na koniec roku w milionach dolarów USA Stock at the end of period in million USD								
	2008	2009	2010	2011	2012	2013	2014	2015	2016
<b>NARODOWY BANK POLSKI (dok.) CENTRAL BANK (cont.)</b>									
<b>Długoterminowe ..... Long-term</b>	<b>0</b>	<b>2049</b>	<b>2022</b>	<b>2002</b>	<b>2006</b>	<b>2007</b>	<b>1888</b>	<b>1809</b>	<b>1770</b>
SDR-y alokacja ..... Special drawing rights (SDRs), allo- cation	0	2049	2022	2002	2006	2007	1888	1809	1770
Rachunki bieżące i depozyty ..... Currency and deposits	—	—	—	—	—	—	—	—	—
Dłużne papiery wartościowe ..... Debt securities	—	—	—	—	—	—	—	—	—
Kredyty i pożyczki ..... Loans	0	0	0	0	0	0	0	0	0
Kredyty handlowe ..... Trade credit	—	—	—	—	—	—	—	—	—
Pozostałe pasywa dłużne ..... Other debt liabilities	0	0	0	0	0	0	0	0	0
<b>MIF Z WYŁĄCZENIEM NBP ..... MFIs, EXCEPT THE CENTRAL BANK</b>	<b>60041</b>	<b>61839</b>	<b>69136</b>	<b>66178</b>	<b>64402</b>	<b>67294</b>	<b>60915</b>	<b>54627</b>	<b>51804</b>
<b>Krótkoterminowe ..... Short-term</b>	<b>29188</b>	<b>29913</b>	<b>23494</b>	<b>21371</b>	<b>18033</b>	<b>19903</b>	<b>14591</b>	<b>15107</b>	<b>12883</b>
Rachunki bieżące i depozyty ..... Currency and deposits	26179	28052	20860	18953	15480	16590	11303	11748	10357
Dłużne papiery wartościowe ..... Debt securities	100	14	20	2	2	2	0	0	0
Kredyty i pożyczki ..... Loans	2909	1801	1670	1558	1121	1865	1911	2076	1692
Kredyty handlowe ..... Trade credit	—	—	—	—	—	—	—	—	—
Pozostałe pasywa dłużne ..... Other debt liabilities	0	46	944	858	1430	1446	1377	1283	834
<b>Długoterminowe ..... Long-term</b>	<b>30853</b>	<b>31926</b>	<b>45642</b>	<b>44807</b>	<b>46369</b>	<b>47391</b>	<b>46324</b>	<b>39520</b>	<b>38921</b>
Rachunki bieżące i depozyty ..... Currency and deposits	0	0	10657	10514	8787	9227	8907	6349	6675
Dłużne papiery wartościowe ..... Debt securities	1190	1150	1627	1505	1778	1938	1669	1633	3060
Kredyty i pożyczki ..... Loans	29663	30776	32321	32217	35196	35615	34856	30894	29059
Kredyty handlowe ..... Trade credit	—	—	—	—	—	—	—	—	—
Pozostałe pasywa dłużne ..... Other debt liabilities	0	0	1037	571	608	611	892	644	127

TABL. 41. ZADŁUŻENIE ZAGRANICZNE POLSKI (dok.)  
**EXTERNAL DEBT OF POLAND (cont.)**

POZYCJA ZADŁUŻENIA ZAGRANICZNEGO <i>ITEMS</i>	Stan na koniec roku w milionach dolarów USA <i>Stock at the end of period in million USD</i>								
	2008	2009	2010	2011	2012	2013	2014	2015	2016
<b>POZOSTAŁE SEKTORY</b> .....	<b>66977</b>	<b>72386</b>	<b>59573</b>	<b>61478</b>	<b>63639</b>	<b>64292</b>	<b>57687</b>	<b>53742</b>	<b>53726</b>
<b>OTHER SECTORS</b>									
<b>Krótkoterminowe</b> .....	<b>19920</b>	<b>20464</b>	<b>18868</b>	<b>19924</b>	<b>20660</b>	<b>20903</b>	<b>19209</b>	<b>18036</b>	<b>19327</b>
<b>Short-term</b>									
Rachunki bieżące i depozyty .....	0	0	0	47	14	3	3	91	7
<i>Currency and deposits</i>									
Dłużne papiery wartościowe .....	387	113	2	2	17	3	1	1	3
<i>Debt securities</i>									
Kredyty i pożyczki .....	921	968	3214	2930	3596	3000	3157	3386	3455
<i>Loans</i>									
Kredyty handlowe .....	16286	16643	15278	16312	16074	17110	14888	14068	15057
<i>Trade credit</i>									
Pozostałe pasywa dłużne .....	2326	2740	374	633	959	787	1160	490	805
<i>Other debt liabilities</i>									
<b>Długoterminowe</b> .....	<b>47057</b>	<b>51922</b>	<b>40705</b>	<b>41554</b>	<b>42979</b>	<b>43389</b>	<b>38478</b>	<b>35706</b>	<b>34399</b>
<b>Long-term</b>									
Rachunki bieżące i depozyty .....	0	0	0	0	0	0	0	0	0
<i>Currency and deposits</i>									
Dłużne papiery wartościowe .....	4208	5319	1114	1131	995	1120	1061	1382	981
<i>Debt securities</i>									
Kredyty i pożyczki .....	42582	46296	39071	39738	41369	41724	36782	33691	32700
<i>Loans</i>									
Kredyty handlowe .....	0	0	0	0	0	0	0	0	0
<i>Trade credit</i>									
Rezerwa ubezpieczeniowo-techniczna	267	307	313	278	380	354	352	319	450
<i>Insurance technical reserves</i>									
Pozostałe pasywa dłużne .....	0	0	207	407	235	191	283	314	268
<i>Other debt liabilities</i>									
<b>INWESTYCJE BEZPOŚREDNIE, INSTRUMENTY DŁUŻNE</b> .....	<b>48628</b>	<b>54047</b>	<b>71875</b>	<b>74939</b>	<b>83492</b>	<b>90774</b>	<b>86564</b>	<b>80935</b>	<b>83128</b>
<b>DIRECT INVESTMENT, INTER- COMPANY LENDING</b>									
Inwestor bezpośredni w podmiotach bezpośredniego inwestowania .....	48214	53487	30185	28523	31147	35866	35612	32697	34355
<i>Direct investors in direct investment enterprises</i>									
Podmioty bezpośredniego inwestowa- nia w inwestorach bezpośrednich .....	414	560	4853	4739	5626	5997	7228	6694	7456
<i>Direct investment enterprises in direct investors</i>									
Między innymi podmiotami w grupie <i>Between fellow enterprises</i>	0	0	36837	41677	46719	48911	43724	41544	41317
<b>ZADŁUŻENIE ZAGRANICZNE BRUTTO</b> .....	<b>245016</b>	<b>280492</b>	<b>319323</b>	<b>324339</b>	<b>368961</b>	<b>384083</b>	<b>356702</b>	<b>331121</b>	<b>337633</b>
<b>GROSS EXTERNAL DEBT POS- ITION</b>									

Źródło: dane Narodowego Banku Polskiego.

Source: data of the National Bank of Poland.

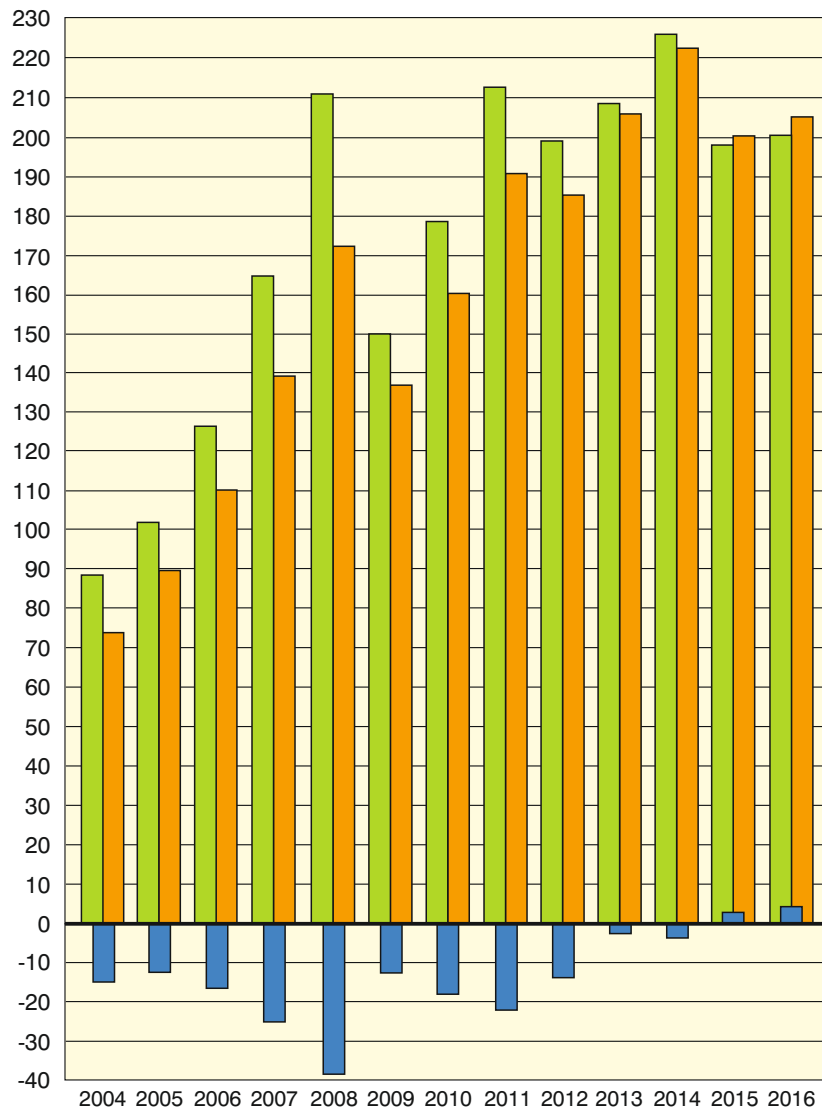


**OBROTY HANDLU ZAGRANICZNEGO POLSKI W LATACH 2004–2016  
(ceny bieżące)**

**TURNOVER OF POLISH FOREIGN TRADE IN 2004–2016 (current prices)**

mld dol. USA

mrd USD



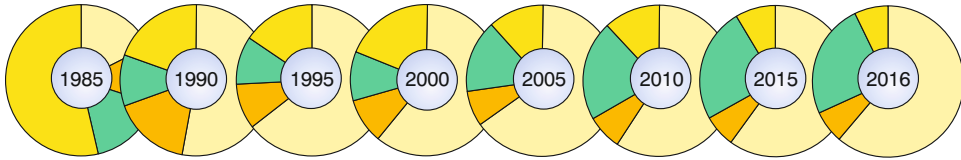
Import  
Imports

Eksport  
Exports

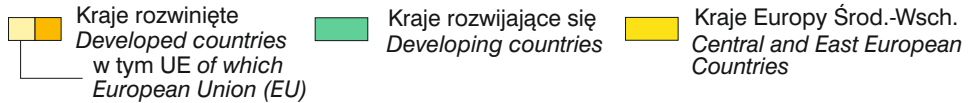
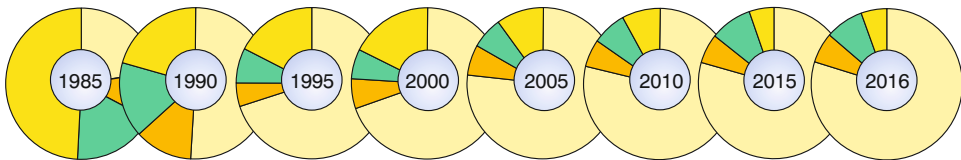
Saldo  
Balance

**STRUKTURA OBROTÓW HANDLU ZAGRANICZNEGO WEDŁUG GRUP KRAJÓW (ceny bieżące)**  
**STRUCTURE OF FOREIGN TRADE TURNOVER BY GROUPS OF COUNTRIES (current prices)**

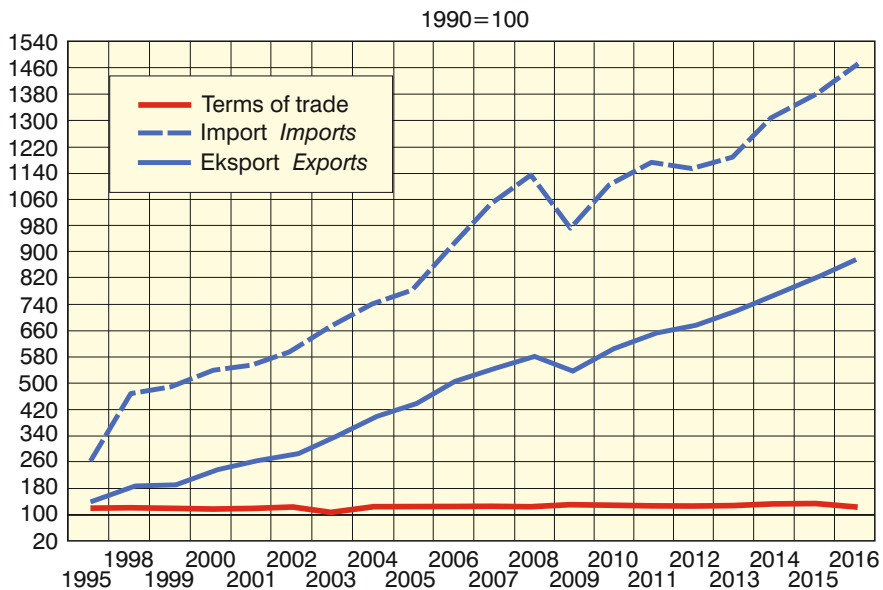
**IMPORT IMPORTS**



**EKSPORT EXPORTS**

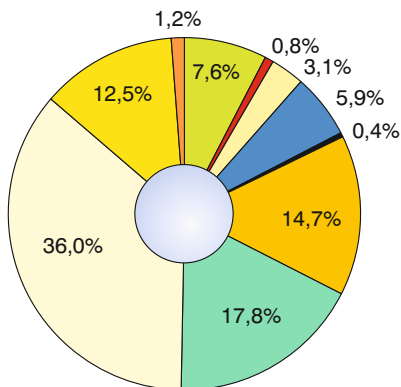


**TERMS OF TRADE ORAZ DYNAMIKA IMPORTU I EKSPORTU (ceny stałe)**  
**TERMS OF TRADE AND DYNAMIC OF IMPORTS AND EXPORTS (constant prices)**

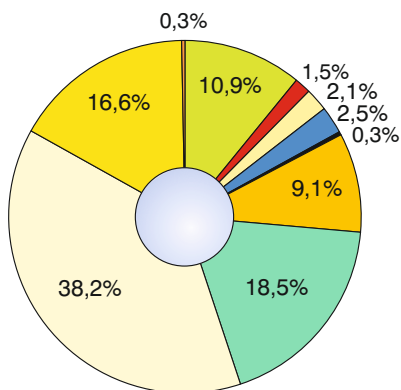


**STRUKTURA IMPORTU I EKSPORTU WEDŁUG SEKCJI NOMENKLATURY SITC W 2016 R. (ceny bieżące)**  
**STRUCTURE OF IMPORTS AND EXPORTS BY SECTIONS ACCORDING TO SITC NOMENCLATURE IN 2016 (current prices)**

IMPORT IMPORTS

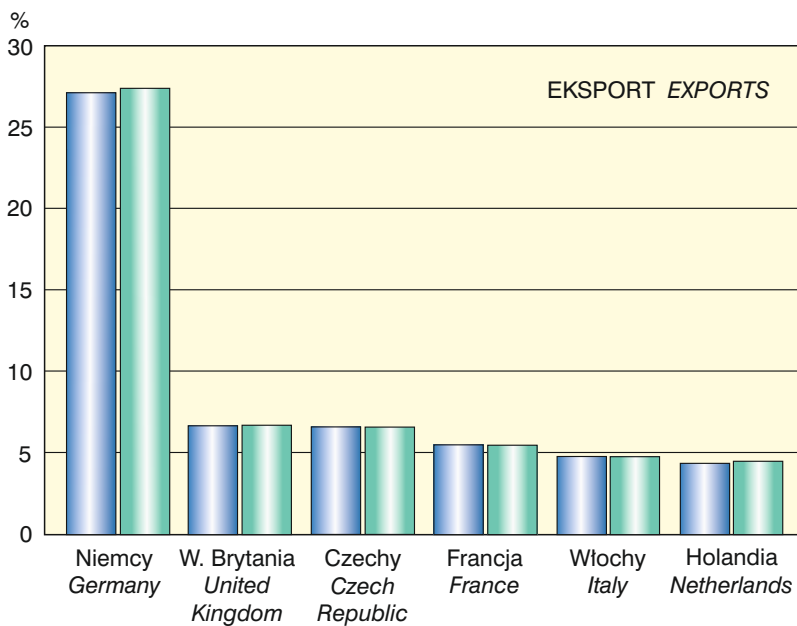
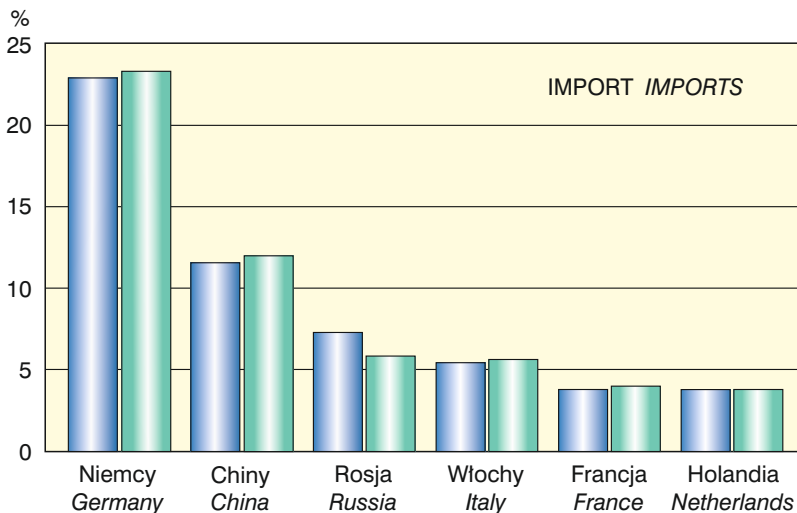


EKSPORT EXPORTS



-  Żywność i zwierzęta żywe  
*Food and live animals*
-  Napoje i tytoń  
*Beverages and tobacco*
-  Surowce niejedalne z wyjątkiem paliw  
*Crude materials, inedible, except fuels*
-  Paliwa mineralne, smary i materiały pochodne  
*Mineral fuels, lubricants and related materials*
-  Oleje, tłuszcze i woski zwierzęce i roślinne  
*Animal and vegetable oils, fats and waxes*
-  Chemikalia i produkty pokrewne  
*Chemicals and related products*
-  Towary przemysłowe sklasyfikowane głównie wg surowca  
*Manufactured goods classified chiefly by material*
-  Maszyny, urządzenia i sprzęt transportowy  
*Machinery and transport equipment*
-  Różne wyroby przemysłowe  
*Miscellaneous manufactured articles*
-  Towary i transakcje niesklasyfikowane w SITC  
*Commod. and transact. not classified elsewhere in SITC*

**STRUKTURA IMPORTU I EKSPORTU OBROTÓW HANDLU ZAGRANICZNEGO  
WEDŁUG WAŻNIEJSZYCH PARTNERÓW W 2015 I 2016 R. (ceny bieżące)  
STRUCTURE OF IMPORTS AND EXPORTS FOREIGN TRADE TURNOVER  
BY MAJOR PARTNERS IN 2015 AND 2016 (current prices)**



■ 2015 ■ 2016