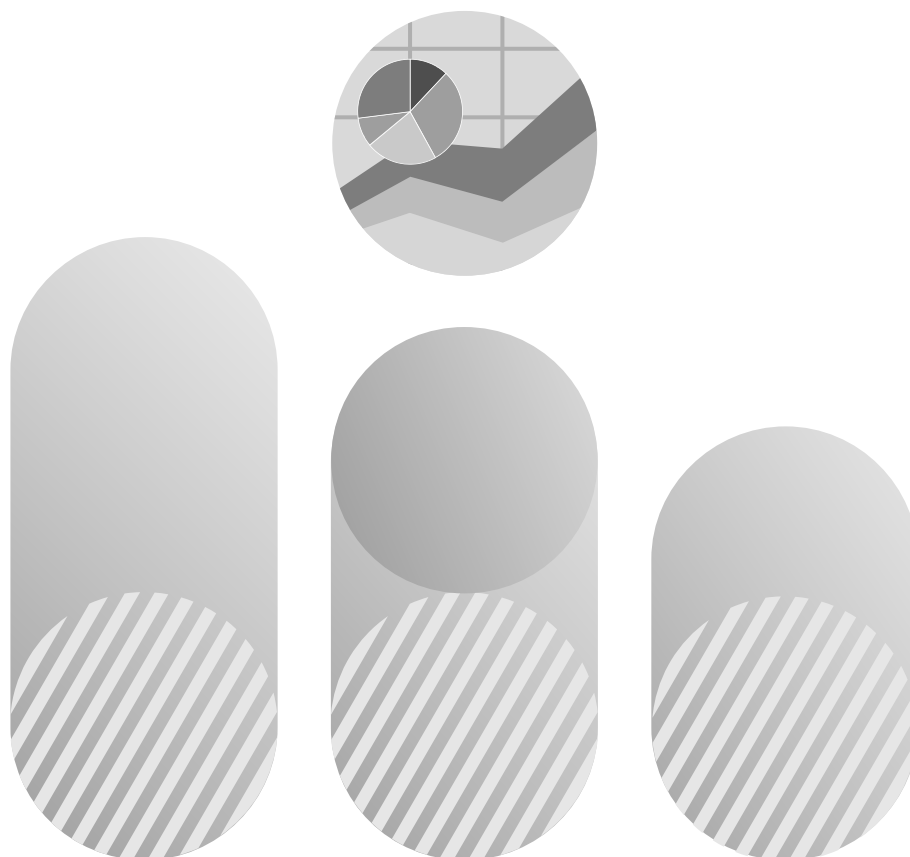




Zmiany strukturalne grup podmiotów gospodarki narodowej w rejestrze REGON, 2019 r.

Structural changes of groups of the national economy entities
in the REGON register, 2019



Zmiany strukturalne grup podmiotów gospodarki narodowej w rejestrze REGON, 2019 r.

Structural changes of groups of the national economy entities
in the REGON register, 2019

Opracowanie merytoryczne

Content-related works

Główny Urząd Statystyczny, Departament Standardów i Rejestrów
Statistics Poland, Standards and Registers Department

Zespół autorski

Editorial team

Grażyna Tarnowska, Iwona Popielewicz, Roman Wieliczuk

Kierujący

Supervisor

Ireneusz Budzyński

ISSN 1506-8021

Publikacja dostępna na stronie internetowej

Publications available on website

www.stat.gov.pl

Przy publikowaniu danych GUS prosimy o podanie źródła

When publishing Statistics Poland data – please indicate the source



Zakład Wydawnictw
Statystycznych

00-925 WARSZAWA, AL. NIEPODLEGŁOŚCI 208
Informacje w sprawach sprzedaży publikacji — tel. (22) 608 32 10, 608 38 10

PRZEDMOWA

„Zmiany strukturalne grup podmiotów gospodarki narodowej w rejestrze REGON” prezentują dane o liczbie i strukturze podmiotów gospodarki narodowej wpisanych do rejestru REGON na koniec 2019 roku, na tle odpowiednich danych według stanu z końca 2018 r. Źródłem publikowanych danych jest krajowy rejestr urzędowy podmiotów gospodarki narodowej REGON, prowadzony przez Prezesa GUS w oparciu o przepisy ustawy z dnia 29 czerwca 1995 r. *o statystyce publicznej* (Dz. U. z 2019 r., poz. 649 z późn. zm.) i rozporządzenia Rady Ministrów z dnia 30 listopada 2015 r. *w sprawie sposobu i metodologii prowadzenia i aktualizacji krajowego rejestru urzędowego podmiotów gospodarki narodowej, wzorów wniosków, ankiet i zaświadczeń* (Dz. U. poz. 2009 z późn. zm.). W świetle ww. przepisów wpisowi do rejestru REGON podlegają osoby prawne, jednostki organizacyjne niemające osobowości prawnej, osoby fizyczne prowadzące działalność gospodarczą, a także jednostki lokalne wyżej wymienionych podmiotów.

Rejestr REGON jest tworzony na podstawie informacji zgłoszonych do niego przez podmioty. Zgodnie z obowiązującym prawem, są one zobowiązane do wpisu z chwilą powstania lub podjęcia działalności, a także do zgłaszania zmian cech objętych wpisem lub skreślenia z rejestru – w trybach wynikających z przepisów prawnych.

Zasadniczą część publikacji stanowią tablice i wykresy przedstawiające wybrane grupy podmiotów tj. spółki handlowe, spółki cywilne, spółdzielnie, fundacje, przedsiębiorstwa państwowe, stowarzyszenia i organizacje społeczne oraz osoby fizyczne prowadzące działalność gospodarczą (bez osób prowadzących gospodarstwa indywidualne w rolnictwie). Dane o liczbie podmiotów ujęte są m.in. według przewidywanej liczby pracujących, sekcji i działów Polskiej Klasyfikacji Działalności (PKD 2007), województw i podregionów.

Publikacja zawiera także syntezę, uwagi metodologiczne w tym podstawowe pojęcia i definicje stosowane w rejestrze oraz wykaz wybranych podmiotów gospodarki narodowej wykonujących działalność sklasyfikowaną w zakresie sekcji „O” PKD - „Administracja publiczna i obrona narodowa; obowiązkowe zabezpieczenia społeczne.

Dyrektor
Departament Standardów i Rejestrów

Ireneusz Budzyński

Warszawa, marzec 2020 r.

PREFACE

“Structural changes of groups of the national economy entities in the REGON register” presents data on number and structure of the national economy entities entered in the National Official Business Register (REGON) at the end of 2019 against the respective data dated the end of 2018. The source of the published data constitutes the National Official Business Register, REGON conducted by the President of Statistics Poland on ground of the Law dated June 29th, 1995 on official statistics (Journal of Laws 2019, item 649 with later amendments) and the Regulation of the Council of Ministers of 30 November 2015 on the manner and methodology of running and updating the national register of business entities, design applications, questionnaires and certificates (Journal of Laws item 2009 with later amendments). In the face of the above rules and regulations the following entities are subject to enlisting in the REGON register: legal persons, organizational entity without legal personality, natural persons conducting economic activity and the local entity of the above mentioned entities.

The REGON register is created on the basis of information presented to it by entities. According to the rules and regulations, the entities are obliged to enter the register the moment they are set up or they undertake their activity. They are also obliged to register the changes of qualities included in the register and deletion from the register – in the procedures deriving from the applicable laws.

The main part of publication are tables and charts introducing selected groups of entities, i.e.: commercial companies, civil law partnerships, cooperatives, foundations, state owned enterprises, associations and social organizations and natural persons conducting economic activity (excluding persons tending private farms in agriculture). The data on the number of entities is presented according to the sections and divisions of the Polish Classification of Activities (NACE Rev.2) voivodships and subregions.

The publication also consists executive summary and methodological notes including basic concepts and definitions of register. Moreover, the publication includes list of selected national economy entities performing activity in the section “O” of NACE: “Public administration and defence; compulsory social security”.

Director
Standards and Registers Department

Ireneusz Budzyński

Warsaw, March 2020

SPIS TREŚCI

CONTENTS

Przedmowa	3
Preface	4
Spis wykresów	5
List of charts	5
Spis map	6
List of maps	6
Spis tablic	6
List of tables	6
Objaśnienia znaków umownych i ważniejsze skróty	8
Symbols and main abbreviations	8
Synteza	11
Executive summary	19
Tablice	27
Tables	27
Uwagi metodologiczne	168
Methodological notes	169
Schemat podmiotów gospodarki narodowej	170
Scheme of national economy entities	171
Pojęcia i definicje	172
Concepts and definitions	178
Załączniki:	
Appendices:	
1. Wniosek o wpis do krajowego rejestru urzędowego podmiotów gospodarki narodowej, o zmianę cech objętych wpisem, o skreślenie wpisu osoby prawnej, jednostki organizacyjnej niemającej osobowości prawnej lub ich jednostki lokalnej (RG-OP)	184
1. Application for registration in the national register of business entities to change the characteristics of the entry, the deletion of the entry of a legal person, an organizational unit without legal personality or their local unit (RG-OP)	184
2. Wniosek o wpis do krajowego rejestru urzędowego podmiotów gospodarki narodowej, o zmianę cech objętych wpisem, o skreślenie wpisu osoby fizycznej prowadzącej działalność gospodarczą lub jej jednostki lokalnej niepodlegających wpisowi do CEIDG (RG-OF)	186
2. Application for registration in the national register of business entities to change the characteristics of the entry, the deletion of the entry of a natural person conducting economic activity or her local individual not subject to for entry in CEIDG (RG-OF).....	186

SPIS WYKRESÓW

LIST OF CHARTS

Wykres 1. Podmioty gospodarki narodowej w latach 2010-2019	11
Chart 1. Entities of the national economy in the period 2010-2019	19
Wykres 2. Struktura osób fizycznych prowadzących działalność gospodarczą wg sekcji PKD	12
Chart 2. Structure of the natural persons conducting economic activity by NACE sections	20
Wykres 3. Struktura podmiotów gospodarki narodowej wg przewidywanej liczby pracujących	13
Chart 3. Structure of the entities of the national economy by the expected number of employed persons	21
Wykres 4. Spółki z o.o. wg przewidywanej liczby pracujących w latach 2010-2019	13
Chart 4. Limited liability companies by the expected number of employed persons in the period 2010-2019	21

Wykres 5. Spółki akcyjne wg przewidywanej liczby pracujących w latach 2010-2019.....	14
Chart 5. Joint-stock companies by the expected number of employed persons in the period 2010-2019	22
Wykres 6. Spółki handlowe wg form organizacyjno-prawnych	15
Chart 6. Commercial companies by organizational and legal form	23
Wykres 7. Spółki handlowe wg rodzaju kapitału	15
Chart 7. Commercial companies by type of capital	23
Wykres 8. Podmioty gospodarki narodowej nowo zarejestrowane i wyrejestrowane z rejestru REGON wg sekcji PKD	17
Chart 8. Newly registered and deregistered entities of the national economy in the REGON register by NACE sections	25
Wykres 9. Struktura podmiotów gospodarki narodowej z zawieszoną działalnością	18
Chart 9. Structure of the entities of the national economy with suspended activity	26
Wykres 10. Udział podmiotów z zawieszoną działalnością w ogólnej liczbie podmiotów wg województw	18
Chart 10. Share of entities with suspended activity in the total number of entities by voivodships ..	26

SPIS MAP

LIST OF MAPS

Mapa 1. Podmioty gospodarki narodowej w rejestrze REGON z uwzględnieniem nowo zarejestrowanych i wyrejestrowanych wg województw	16
Map1. Entities of the national economy in the REGON register including newly registered and deregistered by voivodships	24

SPIS TABLIC

LIST OF TABLES

Tablica 1. Liczba podmiotów gospodarki narodowej w okresie 31 XII 2010–31 XII 2019	27
Table 1. Number of entities of the national economy in the period 31 December 2010 and 31 December 2019	27
Tablica 2. Podmioty gospodarki narodowej wg przewidywanej liczby pracujących oraz sekcji i działów PKD	28
Table 2. Entities of the national economy by the expected number of employed and NACE sections and divisions	28
Tablica 3. Podmioty gospodarki narodowej wg przewidywanej liczby pracujących oraz województw i podregionów	50
Table 3. Entities of the national economy by the expected number of employed and voivodships and subregions	50
Tablica 4. Podmioty gospodarki narodowej nowo zarejestrowane wg sekcji PKD	70
Table 4. Newly registered entities of the national economy by NACE sections	70
Tablica 5. Podmioty gospodarki narodowej nowo zarejestrowane wg województw	72
Table 5. Newly registered entities of the national economy by voivodships	72
Tablica 6. Podmioty gospodarki narodowej wyrejestrowane według sekcji PKD	74
Table 6. Entities of the national economy deregistered by NACE sections	74

Tablica 7. Podmioty gospodarki narodowej wyrejestrowane wg województw	76
Table 7. Entities of the national economy deregistered by voivodships	76
Tablica 8. Podmioty gospodarki narodowej wg sekcji i działów PKD	78
Table 8. Entities of the national economy by NACE sections and divisions	78
Tablica 9. Podmioty gospodarki narodowej wg województw i podregionów	88
Table 9. Entities of the national economy by voivodships and subregions	88
Tablica 10. Podmioty gospodarki narodowej z zawieszoną działalnością wg wybranych form prawnych oraz sekcji i działów PKD	98
Table 10. Entities of the national economy of suspended activity by selected legal form and NACE sections and divisions	98
Tablica 11. Podmioty gospodarki narodowej z zawieszoną działalnością wg wybranych form prawnych oraz województw i podregionów	108
Table 11. Entities of the national economy of suspended activity by selected legal form and voivodships and subregions	108
Tablica 12. Spółki handlowe wg form prawnych, sekcji i działów PKD	118
Table 12. Commercial companies by legal form, NACE sections and divisions	118
Tablica 13. Spółki handlowe wg form prawnych, województw i podregionów	128
Table 13. Commercial companies by legal form, voivodships and subregions	128
Tablica 14. Spółki handlowe wg rodzaju kapitału oraz form prawnych	138
Table 14. Commercial companies by capital type and legal form	138
Tablica 15. Spółki handlowe wg rodzaju kapitału oraz sekcji i działów PKD	139
Table 15. Commercial companies by capital type and NACE sections and divisions	139
Tablica 16. Spółki handlowe wg rodzaju kapitału, województw i podregionów	150
Table 16 Commercial companies by capital type, voivodships and subregions	150
Tablica 17. Osoby fizyczne prowadzące działalność gospodarczą według sekcji PKD i województw ...	160
Table 17. Natural persons conducting economic activity by NACE sections and voivodships	160
Tablica A. Wybrane podmioty gospodarki narodowej wykonujące działalność w zakresie sekcji „O” PKD: „Administracja publiczna i obrona narodowa; obowiązkowe zabezpieczenia społeczne”	162
Table A. Selected the national economy entities performing activity in the „O” section of NACE: “Public administration and defence; compulsory social security”	162

Objaśnienia znaków umownych i ważniejsze skróty

Symbols and main abbreviations

Objaśnienia znaków umownych

Symbols

Symbol	Opis
Symbol	Description
Kreska (-)	zjawisko nie wystąpiło magnitude zero
Znak x	wypełnienie pozycji jest niemożliwe lub niecelowe not applicable
„W tym” „Of which”	oznacza, że nie podaje się wszystkich składników sumy indicates that not all elements of the sum are given
Znak Δ	oznacza, że nazwy zostały skrócone w stosunku do obowiązującej klasyfikacji; categories of applied classification are presented in abbreviated form; their full names are given on page 9-10

Skróty i pełne nazwy według PKD stosowane w publikacji

Abbreviations and full names according to NACE sections used in the publication

Skrót	Pełna nazwa
Abbreviation	Full name
Sekcje	
Sections	
Wytwarzanie i zaopatrywanie w energię elektryczną, gaz, parę wodną i gorącą wodę -	Wytwarzanie i zaopatrywanie w energię elektryczną, gaz, parę wodną, gorącą wodę i powietrze do układów klimatyzacyjnych Electricity, gas, steam and air conditioning supply
Dostawa wody; gospodarowanie ściekami i odpadami; rekultywacja -	Dostawa wody; gospodarowanie ściekami i odpadami oraz działalność związana z rekultywacją Water supply; sewerage, waste management and remediation activities
Handel; naprawa pojazdów samochodowych Trade; repair of motor vehicles	Handel hurtowy i detaliczny; naprawa pojazdów samochodowych, włączając motocykle Wholesale and retail trade; repair of motor vehicles and motorcycles
Zakwaterowanie i gastronomia Accommodation and catering	Działalność związana z zakwaterowaniem i usługami gastronomicznymi Accommodation and food service activities
Obsługa rynku nieruchomości -	Działalność związana z obsługą rynku nieruchomości Real estate activities
Administrowanie i działalność wspierająca -	Działalność w zakresie usług administrowania i działalność wspierająca Administrative and support service activities

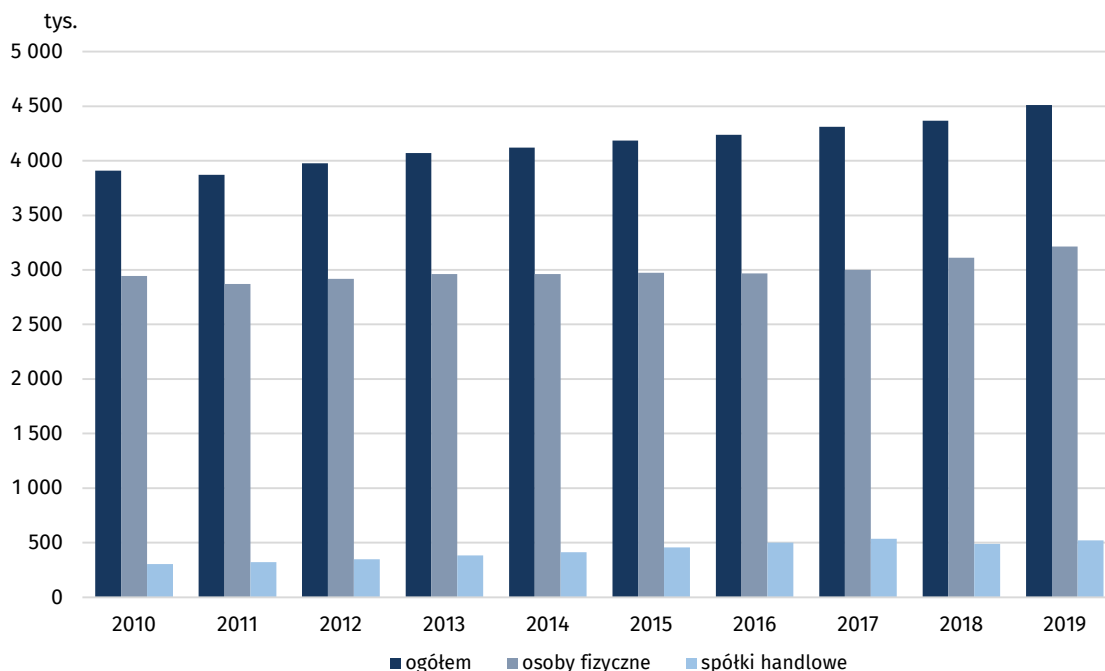
Skrót Abbreviation	Pełna nazwa Full name
Działy Divisions	
Uprawy rolne, chów i hodowla zwierząt, łowiectwo <i>Crop and animal production, hunting</i>	Uprawy rolne, chów i hodowla zwierząt, łowiectwo, włączając działalność usługową <i>Crop and animal production, hunting and related service activities</i>
Działalność usługowa wspomagająca górnictwo -	Działalność usługowa wspomagająca górnictwo i wydobywanie <i>Mining support service activities</i>
Produkcja skór i wyrobów skórzanych -	Produkcja skór i wyrobów ze skór wyprawionych <i>Manufacture of leather and related products</i>
Produkcja wyrobów z drewna, korka, słomy i wikliny <i>Manufacture of products of wood, cork, straw and wicker</i>	Produkcja wyrobów z drewna oraz korka, z wyłączeniem mebli; produkcja wyrobów ze słomy i materiałów używanych do wyplatania <i>Manufacture of wood and of products of wood and cork, except furniture; manufacture of articles of straw and plaiting materials</i>
Produkcja koksu i produktów rafinacji ropy naftowej -	Wytwarzanie i przetwarzanie koksu i produktów rafinacji ropy naftowej <i>Manufacture of coke and refined petroleum products</i>
Produkcja wyrobów farmaceutycznych <i>Manufacture of pharmaceutical products</i>	Produkcja podstawowych substancji farmaceutycznych oraz leków i pozostałych wyrobów farmaceutycznych <i>Manufacture of basic pharmaceutical products and pharmaceutical preparations</i>
Produkcja wyrobów z metali <i>Manufacture of metal products</i>	Produkcja metalowych wyrobów gotowych, z wyłączeniem maszyn i urządzeń <i>Manufacture of fabricated metal products, except machinery and equipment</i>
Produkcja maszyn i urządzeń -	Produkcja maszyn i urządzeń, gdzie indziej niesklasyfikowana <i>Manufacture of machinery and equipment n.e.c</i>
Produkcja pojazdów samochodowych, przyczep i naczep -	Produkcja pojazdów samochodowych, przyczep i naczep, z wyłączeniem motocykli <i>Manufacture of motor vehicles, trailers and semi-trailers</i>
Gospodarka odpadami; odzysk surowców -	Działalność związana ze zbieraniem, przetwarzaniem i unieszkodliwianiem odpadów; odzysk surowców <i>Waste collection, treatment and disposal activities; materials recovery</i>
Rekultywacja <i>Remediation activities</i>	Działalność związana z rekultywacją i pozostała działalność usługowa związana z gospodarką odpadami <i>Remediation activities and other waste management services</i>
Budowa budynków -	Roboty budowlane związane ze wznoszeniem budynków <i>Construction of buildings</i>
Budowa obiektów inżynierii lądowej i wodnej -	Roboty związane z budową obiektów inżynierii lądowej i wodnej <i>Civil engineering</i>
Handel hurtowy i detaliczny pojazdami samochodowymi oraz ich naprawa -	Handel hurtowy i detaliczny pojazdami samochodowymi; naprawa pojazdów samochodowych <i>Wholesale and retail trade and repair of motor vehicles and motorcycles</i>
Handel hurtowy <i>Wholesale trade</i>	Handel hurtowy, z wyłączeniem handlu pojazdami samochodowymi <i>Wholesale trade, except of motor vehicles and motorcycles</i>
Handel detaliczny <i>Retail trade</i>	Handel detaliczny, z wyłączeniem handlu detalicznego pojazdami samochodowymi <i>Retail trade, except of motor vehicles and motorcycles</i>

Skrót Abbreviation	Pełna nazwa Full name
Działy (dok.) Divisions (cont.)	
Transport lądowy i rurociągowy Land and pipeline transport	Transport lądowy oraz transport rurociągowy Land transport and transport via pipelines
Gastronomia Catering	Działalność usługowa związana z wyżywieniem Food and beverage service activities
Produkcja filmów, programów telewizyjnych i nagrań Motion, sound and music publishing activities	Działalność związana z produkcją filmów, nagrań wideo, programów telewizyjnych, nagrań dźwiękowych i muzycznych Motion picture, video and television programme production, sound recording and music publishing activities
Działalność związana z oprogramowaniem i doradztwo w zakresie informatyki Computer programming and consultancy activities	Działalność związana z oprogramowaniem i doradztwem w zakresie informatyki oraz działalność powiązana Computer programming, consultancy and related activities
Finansowa działalność usługowa Financial service activities	Finansowa działalność usługowa, z wyłączeniem ubezpieczeń i funduszy emerytalnych Financial service activities, except insurance and pension funding
Ubezpieczenia, reasekuracja i fundusze emerytalne Insurance, reinsurance and pension funding	Ubezpieczenia, reasekuracja oraz fundusze emerytalne, z wyłączeniem obowiązkowego ubezpieczenia społecznego Insurance, reinsurance and pension funding, except compulsory social security
Działalność firm centralnych; doradztwo w zarządzaniu -	Działalność firm centralnych (head offices); doradztwo związane z zarządzaniem Activities of head offices; management consultancy activities
Działalność związana z turystyką Tourism activities	Działalność organizatorów turystyki, pośredników i agentów turystycznych oraz pozostała działalność usługowa w zakresie rezerwacji i działalności z nią związane Travel agency, tour operator and other reservation service and related activities
Utrzymanie porządku w budynkach i zagospodarowanie zieleni -	Działalność usługowa związana z utrzymaniem porządku w budynkach i zagospodarowaniem terenów zieleni Services to buildings and landscape activities
Administracyjna obsługa biura; wspomaganie działalności gospodarczej Office administrative and business support	Działalność związana z administracyjną obsługą biura i pozostała działalność wspomagająca prowadzenie działalności gospodarczej Office administrative, office support and other business support activities

Synteza

Według stanu na koniec grudnia 2019 roku w rejestrze REGON wpisanych było 4 509,9 tys. osób prawnych, jednostek organizacyjnych niemających osobowości prawnej oraz osób fizycznych prowadzących działalność gospodarczą (bez osób fizycznych prowadzących gospodarstwa indywidualne w rolnictwie), tj. o 3,3% więcej niż na koniec roku 2018 (rok wcześniej odnotowano wzrost o 1,3%).

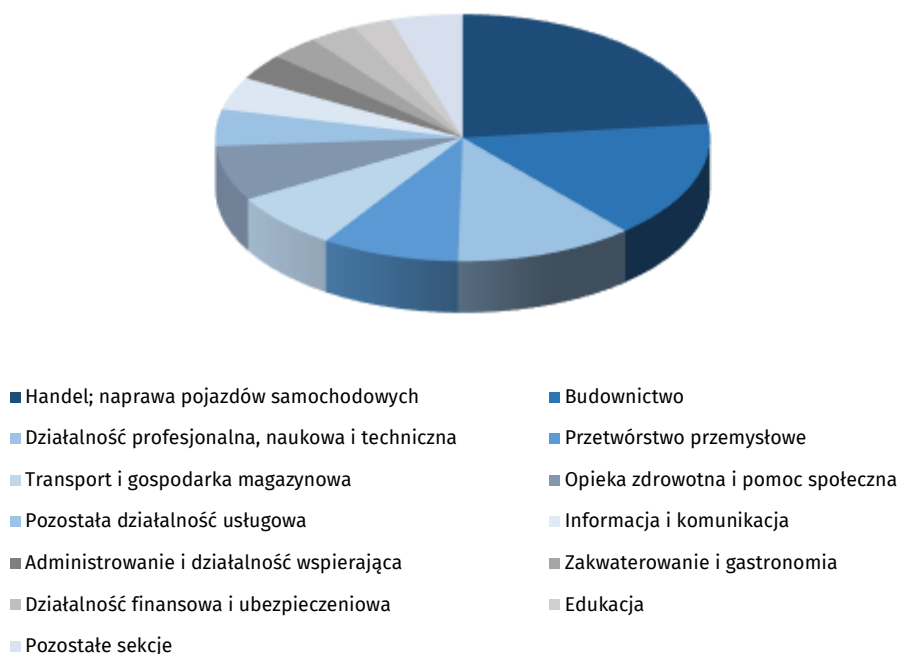
Wykres 1. Podmioty gospodarki narodowej w latach 2010-2019



W analizowanym okresie największy wzrost liczby podmiotów odnotowano w sekcjach: informacja i komunikacja (o 9,5%), budownictwo (o 8,2%), administrowanie i działalność wspierająca (o 6,0%), zaś według podziału terytorialnego w województwach: małopolskim i mazowieckim (o 4,7%), wielkopolskim (o 3,9%), warmińsko-mazurskim (o 3,8%).

Liczba podmiotów **sektora prywatnego** wyniosła 4 325,3 tys. i stanowiła prawie 96% zbiorowości ogółem. W ogólnej liczbie podmiotów dominowały osoby fizyczne prowadzące działalność gospodarczą. Na koniec 2019 roku w rejestrze REGON wpisanych było 3 213,6 tys. osób fizycznych prowadzących działalność gospodarczą, tj. o 3,3% więcej niż na koniec 2018 roku. Działalność osób fizycznych skupiała się przede wszystkim w sekcjach PKD: handel; naprawa pojazdów samochodowych (23,2%), budownictwo (15,4%) oraz działalność profesjonalna, naukowa i techniczna (11,7%). W sekcjach tych działalność była prowadzona przez 37,4% podmiotów sektora prywatnego.

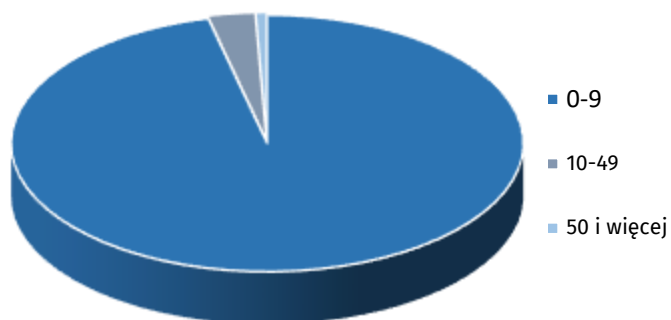
Wykres 2. Struktura osób fizycznych prowadzących działalność gospodarczą według sekcji PKD w 2019 r.



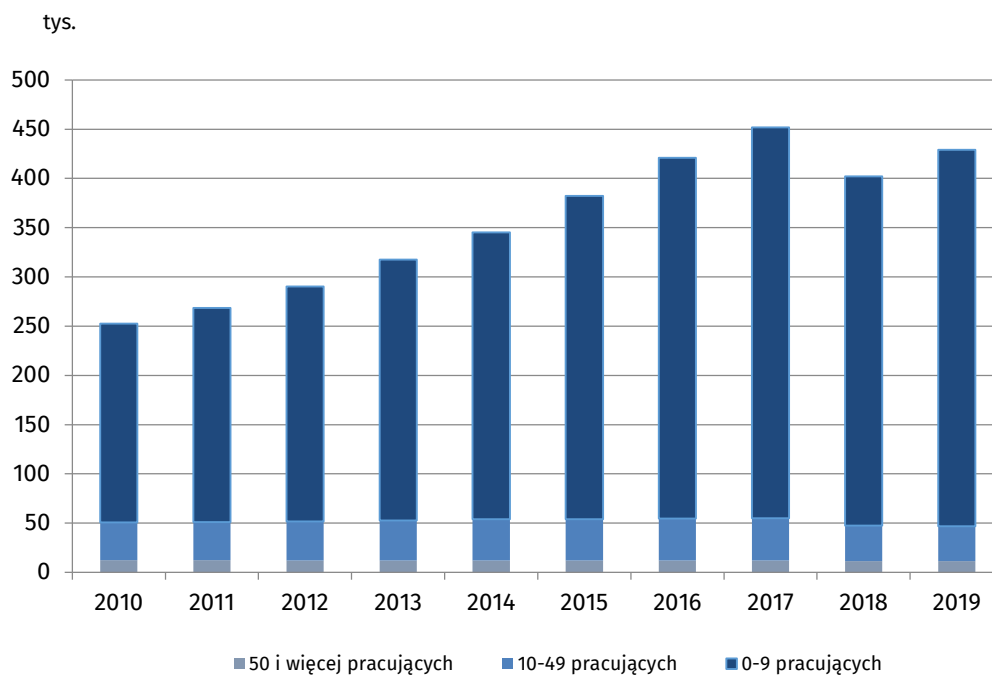
W **sektorze publicznym** wpisanych było 111,8 tys. podmiotów, tj. o 1,1% mniej niż na koniec 2018 roku. Działalność podmiotów sektora publicznego prowadzona była przede wszystkim w sekcjach PKD: obsługa rynku nieruchomości (38,2%), edukacja (33,1%), administracja publiczna i obrona narodowa; obowiązkowe zabezpieczenia społeczne (9,3%). W powyższych sekcjach działalność prowadzona była przez 81,6% podmiotów sektora publicznego.

Według **przewidywanej liczby pracujących** przeważały podmioty o liczbie pracujących poniżej 10 osób, które stanowiły 96,3% ogółu podmiotów. Udział podmiotów o przewidywanej liczbie pracujących 10-49 wyniósł 3,0%, zaś podmioty powyżej 49 pracujących stanowiły 0,7% wszystkich podmiotów wpisanych do rejestru REGON. W porównaniu z rokiem 2018 wzrost liczby podmiotów wystąpił w przedziale liczby pracujących 0-9 – tj. o 3,5%. Osoby fizyczne prowadzące działalność gospodarczą, dla których przewidywana liczba pracujących zgłoszona do rejestru REGON jest mniejsza niż 10 osób, stanowiły 99,0% wszystkich osób fizycznych wpisanych do rejestru REGON i w grupie tej wystąpił wzrost liczby podmiotów w porównaniu do 2018 r. o 3,3%.

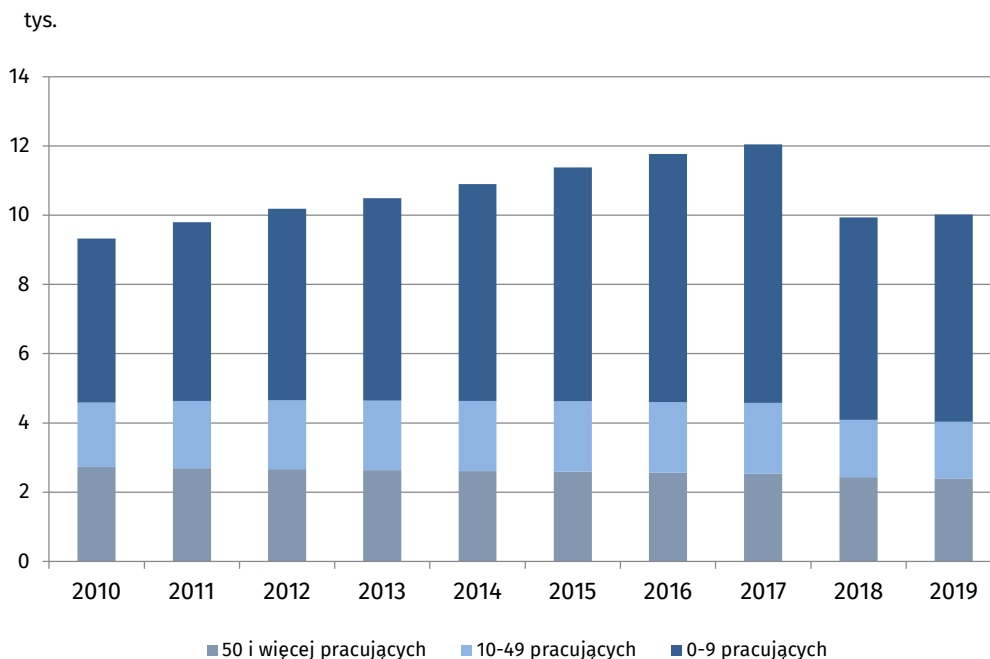
Wykres 3. Struktura podmiotów gospodarki narodowej według przewidywanej liczby pracujących w 2019 r.



Wykres 4. Spółki z o.o. według przewidywanej liczby pracujących w latach 2010-2019



Wykres 5. Spółki akcyjne według przewidywanej liczby pracujących w latach 2010-2019



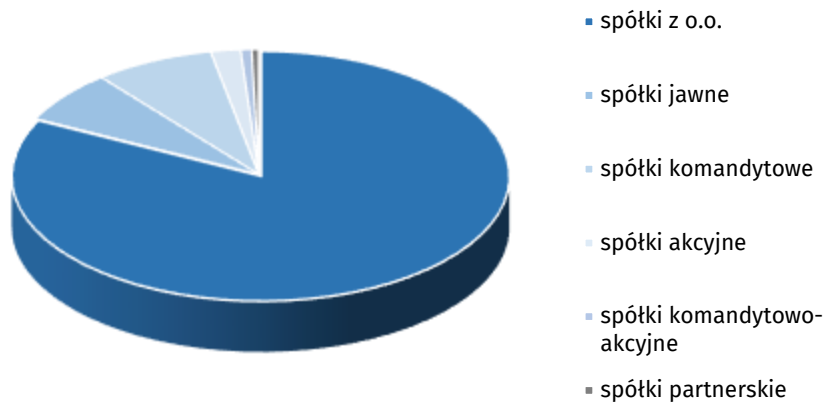
Według stanu na koniec grudnia 2019 roku do rejestru REGON wpisanych było 1 296,3 tys. osób prawnych i jednostek organizacyjnych niemających osobowości prawnej. Liczba tych podmiotów wzrosła w stosunku do roku 2018 o 3,4%.

Na koniec 2019 r. w rejestrze REGON wpisanych było:

- 521,1 tys. spółek handlowych (wzrost o 6,4% w porównaniu z 2018 r.)
 - w tym:
 - spółek kapitałowych:
 - spółek z o.o. – 429,1 tys. (wzrost o 6,7%),
 - akcyjnych – 10,0 tys. (wzrost o 0,8%),
 - spółek osobowych:
 - partnerskich – 2,4 tys. (wzrost o 1,1%),
 - jawnych – 35,2 tys. (spadek o 1,5%),
 - komandytowych – 40,6 tys. (wzrost o 13,3%),
 - komandytowo akcyjnych – 3,7 tys. (spadek o 3,6%),
- 291,0 tys. spółek cywilnych (wzrost o 0,4%),
- 173,4 tys. wspólnot mieszkaniowych (wzrost o 2,0%),
- 118,4 tys. stowarzyszeń i organizacji społecznych (wzrost o 3,2%),
- 28,5 tys. fundacji (wzrost o 7,2%),
- 11,5 tys. spółdzielni (spadek o 1,6%)
- 55 przedsiębiorstw państwowych (na tym samym poziomie co w 2018 r.).

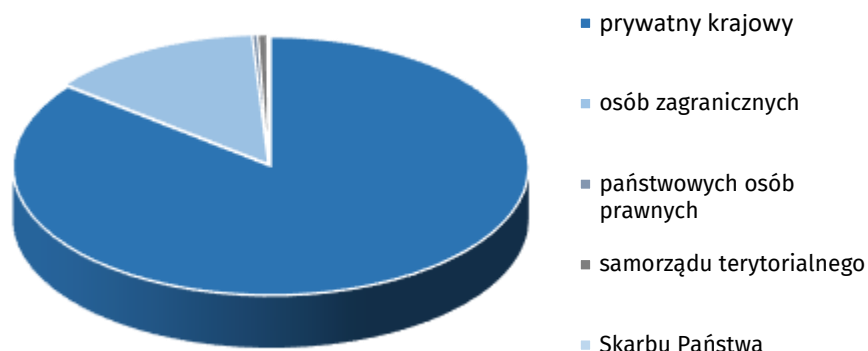
Wśród podmiotów gospodarki narodowej dużą grupę stanowiły spółki handlowe (11,6% wszystkich podmiotów w rejestrze REGON), z czego spółki kapitałowe stanowiły 84,3% ogółu spółek handlowych.

Wykres 6. Spółki handlowe według form organizacyjno-prawnych w 2019 r.



W grupie spółek handlowych, według rodzaju kapitału największy procentowy wzrost wystąpił w liczbie spółek państwowych osób prawnych (o 16,1%), niewielki spadek odnotowano w liczbie jednoosobowych spółek Skarbu Państwa (o 0,3%).

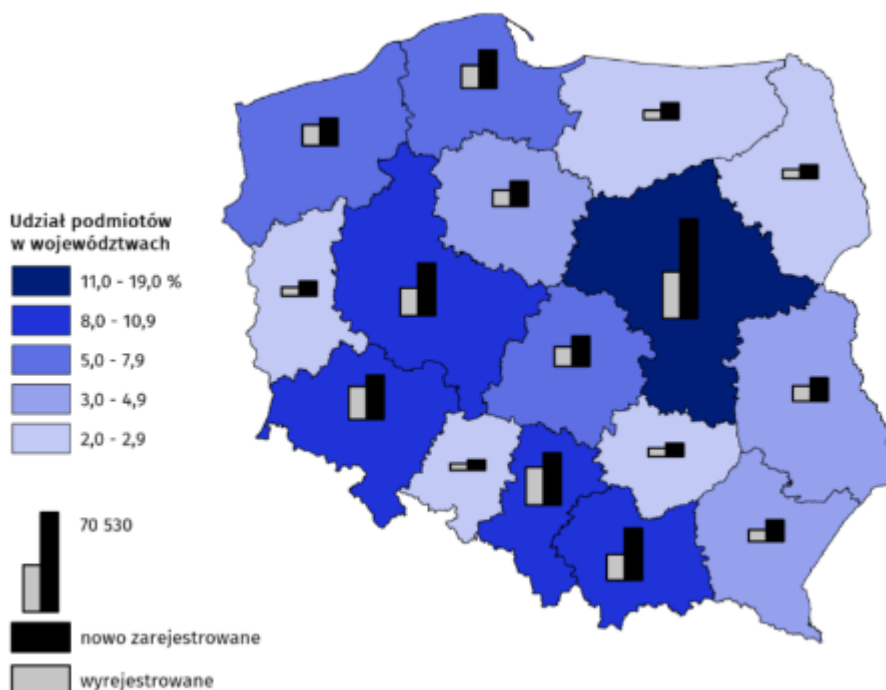
Wykres 7. Spółki handlowe według rodzaju kapitału w 2019 r.



Według stanu na koniec 2019 roku wpisanych zostało do rejestru REGON 379,0 tys. nowych podmiotów, tj. o 3,5% mniej niż w roku 2018. Wśród nowo zarejestrowanych podmiotów przeważały osoby fizyczne prowadzące działalność gospodarczą, których wpisano do rejestru REGON 305,9 tys. (o 4,1% mniej niż w roku 2018). Największy procentowy spadek liczby podmiotów nowo zarejestrowanych w porównaniu do roku poprzedniego wystąpił w sekcjach: górnictwo i wydobywanie (o 22%), dostawa wody; gospodarowanie ściekami i odpadami; rekultywacja (o 14,8%). W układzie przestrzennym największy procentowy spadek podmiotów nowo zarejestrowanych w porównaniu do 2018 roku wystąpił w województwach: świętokrzyskim (o 11,5%), lubelskim (o 8,9%), podkarpackim (o 7,7%).

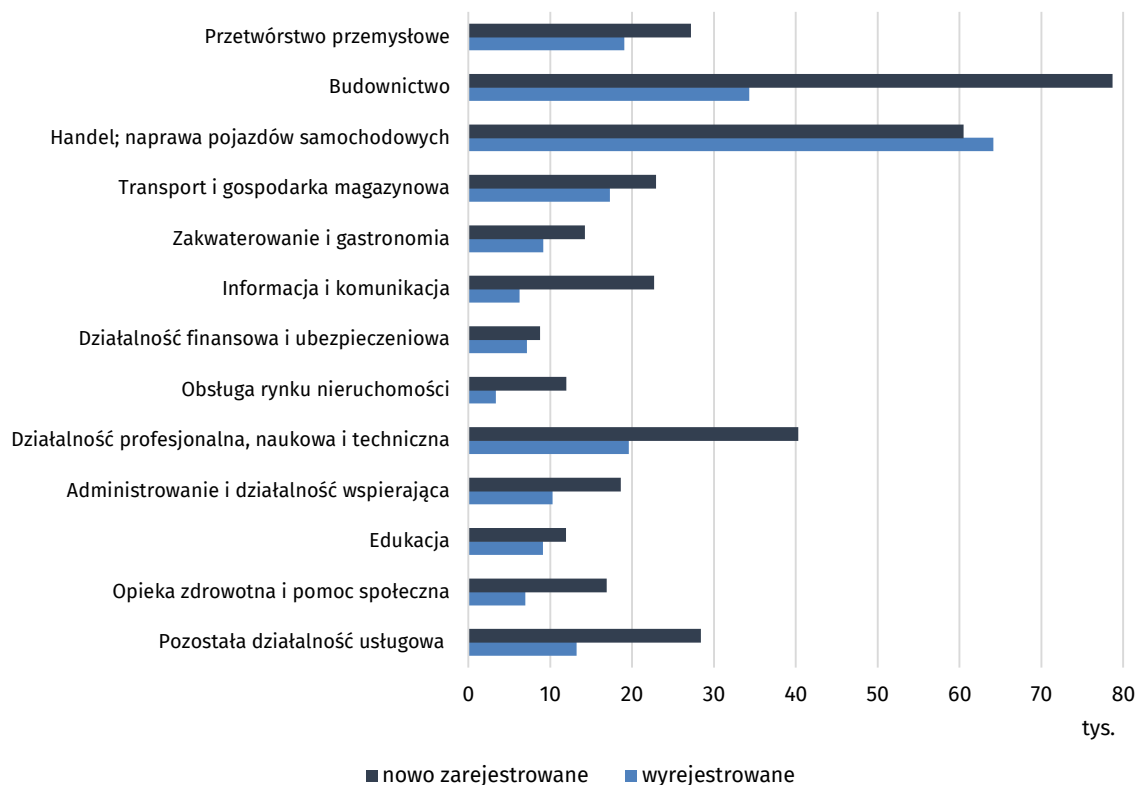
W 2019 roku wykreślono z rejestru REGON 226,9 tys. podmiotów (o 31,6% mniej niż w 2018 roku) w tym ok. 27 tys. osób fizycznych prowadzących działalność gospodarczą, w których wpisach w CEIDG nie uzupełniono numeru PESEL i które w związku z tym zostały wykreślone z CEIDG. Podstawę wykreślenia stanowiły dane o ww. podmiotach przekazane do rejestru REGON z CEIDG w związku art. 61 ust 1-3 ustawy z dnia 25 września 2015 r. o zmianie ustawy o swobodzie działalności gospodarczej oraz niektórych innych ustaw (Dz.U. 2015 poz. 1893). Większa liczba wykreśleń w 2018 roku, spowodowana była dodatkowym wykreśleniem podmiotów, które utraciły zdolność prawną na mocy art. 3 ustawy z dnia 28.11.2014 r. o zmianie ustawy o KRS i niektórych innych ustaw (Dz.U.2014 poz.1924).

Mapa 1. Podmioty gospodarki narodowej w rejestrze REGON z uwzględnieniem nowo zarejestrowanych i wyrejestrowanych według województw w 2019 r.



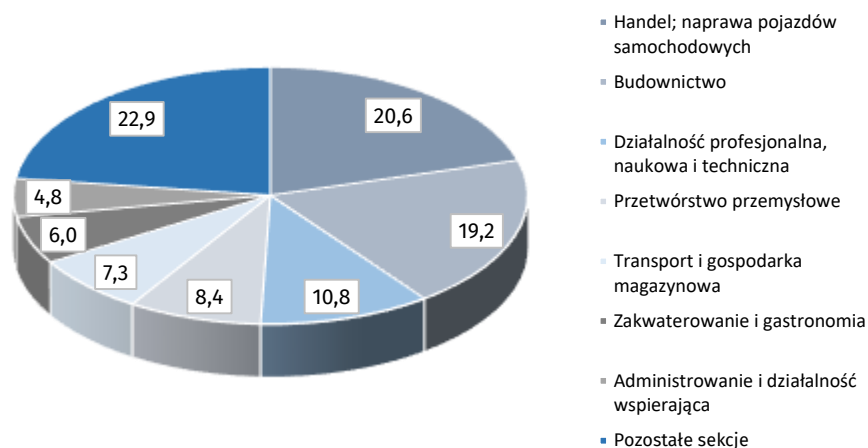
W 2019 roku najwięcej podmiotów zarejestrowano w sekcjach: budownictwo – 78,7 tys., handel; naprawa pojazdów samochodowych – 60,5 tys., działalność profesjonalna, naukowa i techniczna – 40,3 tys., W analizowanym okresie najwięcej podmiotów wyrejestrowanych było w sekcjach handel; naprawa pojazdów samochodowych – 64,1 tys., budownictwo – 34,3 tys., działalność profesjonalna, naukowa i techniczna – 19,6 tys.

Wykres 8. Podmioty gospodarki narodowej nowo zarejestrowane i wyrejestrowane z rejestru REGON według sekcji PKD w 2019 r.

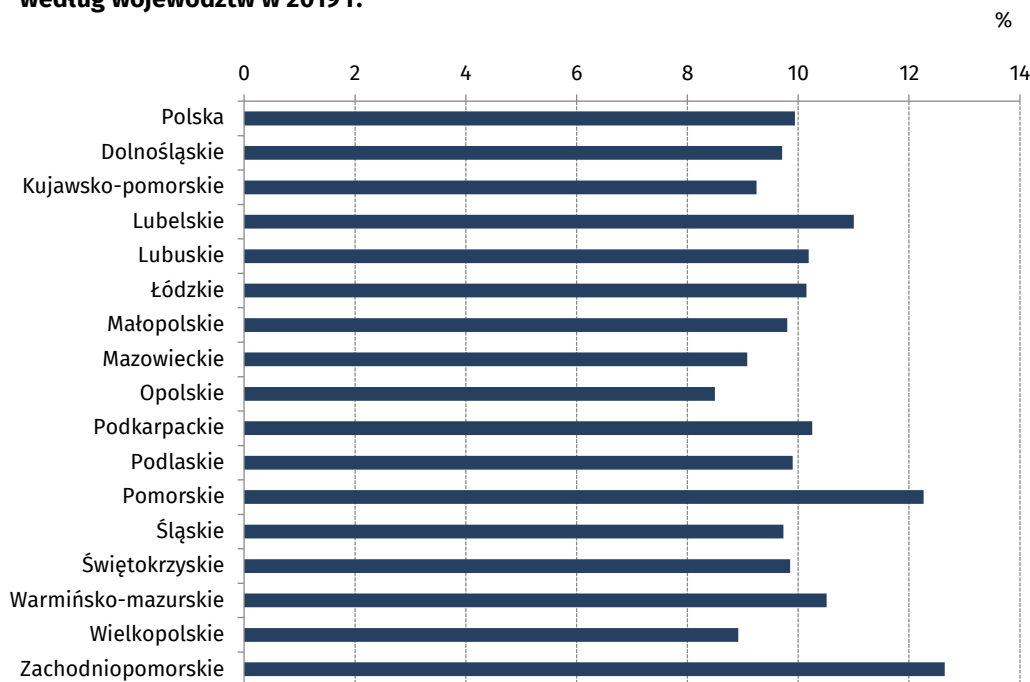


Według stanu na koniec grudnia 2019 roku w rejestrze REGON 448,3 tys. podmiotów miało zawieszoną działalność (o 17,1% więcej niż na koniec roku 2018). Zdecydowaną większość stanowiły osoby fizyczne prowadzące działalność gospodarczą (94,0%). Biorąc pod uwagę sekcje PKD najwięcej procentowo podmiotów z zawieszoną działalnością wystąpiło w sekcjach: handel; naprawa pojazdów samochodowych (20,6%), budownictwo (19,2%), działalność profesjonalna, naukowa i techniczna (10,8%).

Wykres 9. Struktura podmiotów gospodarki narodowej z zawieszoną działalnością w 2019 r.



Wykres 10. Udział podmiotów z zawieszoną działalnością w ogólnej liczbie podmiotów według województw w 2019 r.

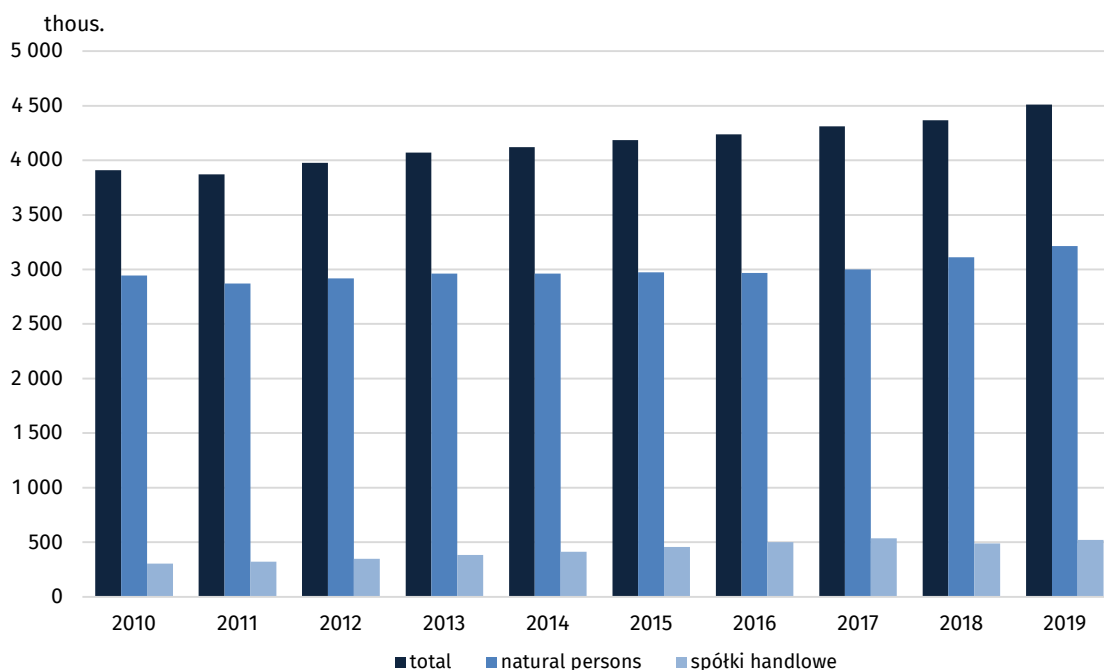


Szczegółowe dane o liczbie podmiotów wpisanych do rejestru REGON zawierają poszczególne tablice.

Executive summary

By the end of 2019, the REGON register included 4 509.9 thous. legal persons, organizational entities without legal personality and natural persons conducting economic activity (excluding persons tending private farms in agriculture), i.e. about 3.3% more than at the end of the year 2018 (a year earlier this number increased by 1.3%).

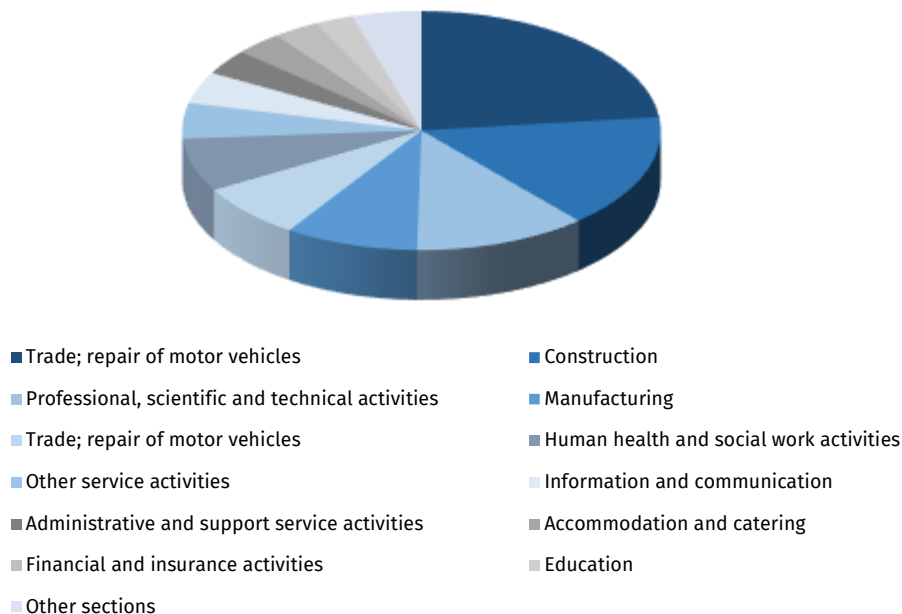
Chart 1. Entities of the national economy in the period 2010-2019



In the analyzed period the largest increase in the number of entities was reported in the following sections: information and communication (by 9.5%), construction (by 8.2%), administrative and support services activities (by 6.0%), and in terms of territorial division in the following voivodships: małopolskie and mazowieckie (by 4.7%), wielkopolskie (by 3.9%), and warmińsko-mazurskie (by 3.8%).

The number of entities of **private sector** amounted to 4 325,3 thous. and accounted for almost 96.0% of the total. The total number of entities was dominated by natural persons conducting economic activities. By the end of 2019, 3 213.6 thous. natural persons conducting economic activities were entered in the REGON Register, i.e. by 3.3% more than at the end of 2018. The activities of natural persons focused mainly on the following NACE sections: trade; repair of motor vehicles (23.2%), construction (15.4%) and professional, scientific and technical activities (11.7%). In these sections, the activity was conducted by 37.4% of private sector entities.

Chart 2. Structure of natural persons conducting economic activity by NACE sections in 2019



In **public sector** there were 111.8 thous. entities entered, i.e. by 1.1% less than at the end of 2018. The activities of public sector entities were mainly conducted in the following NACE sections: real estate activities (38.2%), education (33.1%), public administration and defence; compulsory social security (9.3%). In the above sections, the activity was conducted by 81.6% of public sector entities.

According to the **expected number of employed**, the majority of entities employing less than 10 persons constituted 96.3% of all entities. The share of entities with the expected number of 10-49 employed constituted 3.0%, while entities with more than 49 employed accounted for 0.7% of all the entities entered in the REGON register. Compared with 2018, the increase in the number of entities occurred in the entities employing up to 9 employees - by 3.5%.

Natural persons conducting economic activity, for whom the expected number of employed persons registered in the REGON register is less than 10 persons, constituted 99.0% of all natural persons entered in the REGON register and in this group there was an increase in the number of entities compared to 2018 amounted to 3.3 %.

Chart 3. Structure of entities of the national economy by the expected number of employed persons in 2019

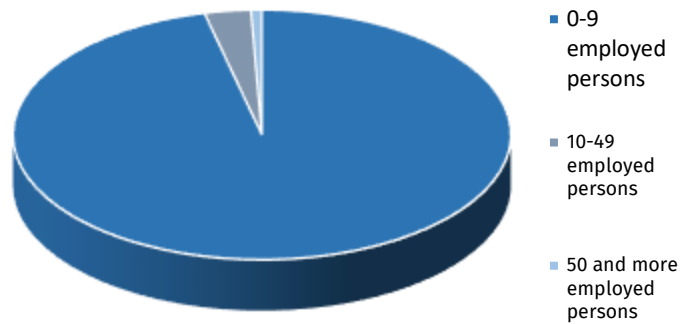


Chart 4. Limited liability companies by the expected number of employed persons in the period 2010-2019

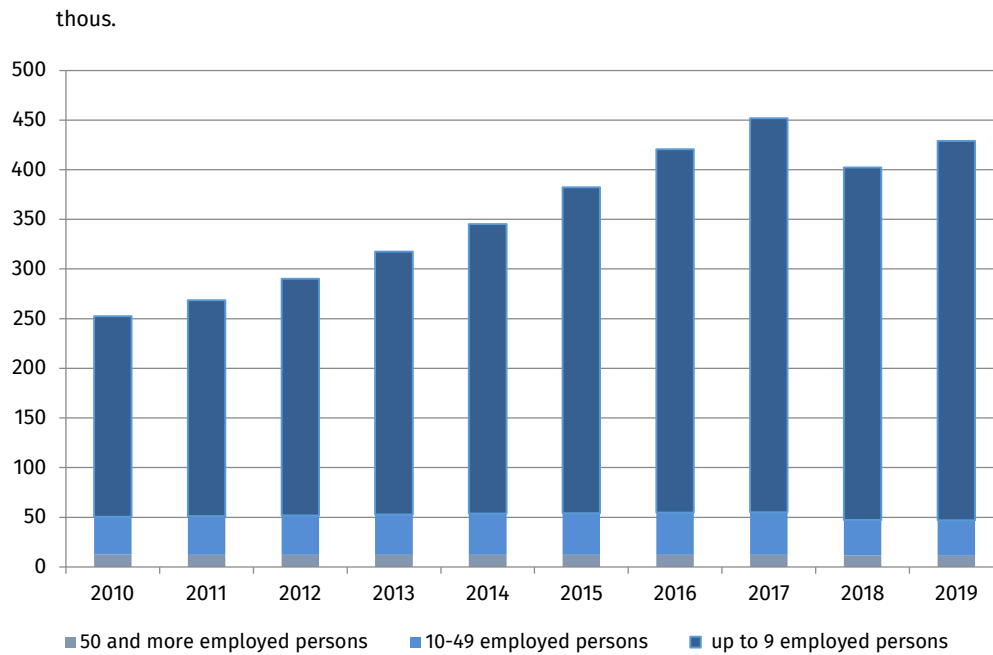
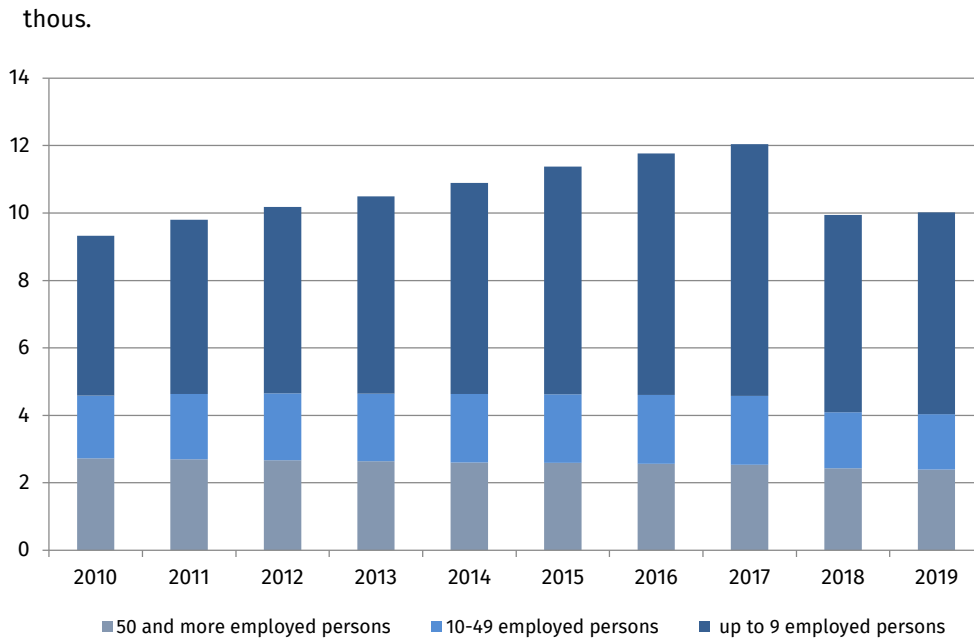


Chart 5. Joint-stock companies by the expected number of employed persons in the period 2010-2019



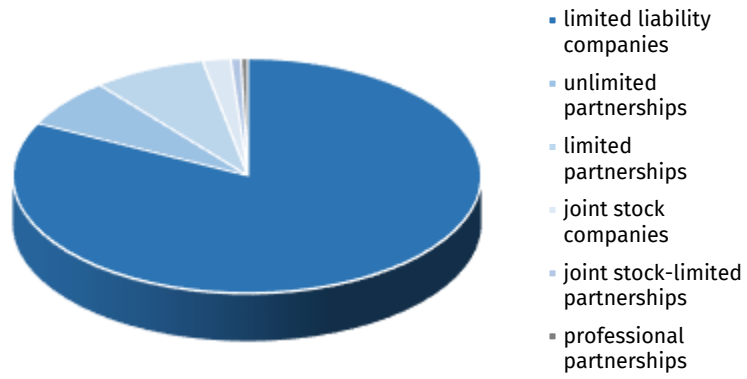
By the end of 2019, the REGON register included 1 296,3 thous. legal persons and organizational entities without legal personality. The number of these entities increased in relation to 2018 by 3.4%.

At the end of 2019, the REGON register included:

- 521.1 thous. of commercial companies (increase by 6.4% compared to 2018)
 - of which:
 - capital companies:
 - limited liability companies – 429.1 thous. (increase by 6.7%),
 - joint-stock companies – 10.0 thous. (increase by 0.8%),
 - partnerships:
 - professional partnerships – 2.4 thous. (increase by 1.1%),
 - unlimited partnerships – 35.2 thous. (decrease by 1.5%),
 - limited partnerships – 40.6 thous. (increase by 13.3%),
 - joint-stock-limited partnerships – 3.7 thous. (decrease by 3.6%),
- 291.0 thous. civil law partnerships (increase by 0.4%),
- 173.4 thous. residential communities (increase by 2.0%),
- 118.4 thous. associations and social organizations (increase by 3.2%),
- 28.5 thous. foundations (increase by 7.2%),
- 11.5 thous. cooperatives (decrease by 1.6%)
- 55 state-owned enterprises (at the same level as in 2018))

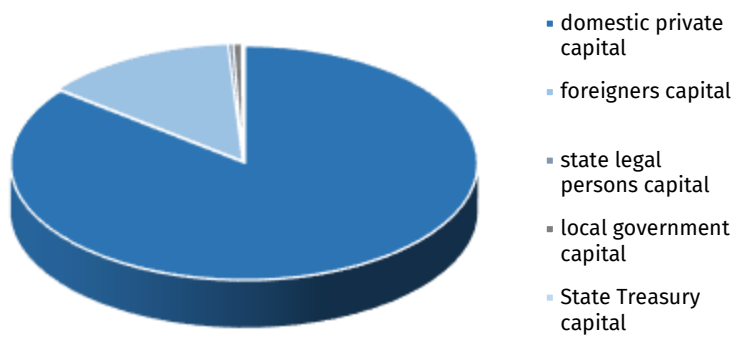
Among the entities of the national economy a large group constituted commercial companies (11.6% of the total entities in the REGON register), of which capital companies constituted 84.3% of the total commercial companies.

Chart 6. Commercial companies by organizational and legal form in 2019



In the group of commercial companies, classified by the type of capital, the largest percentage increase occurred in the state legal persons (by 16.1 %) and a small decrease was recorded in the sole-shareholder companies of the State Treasury (by 0.3%).

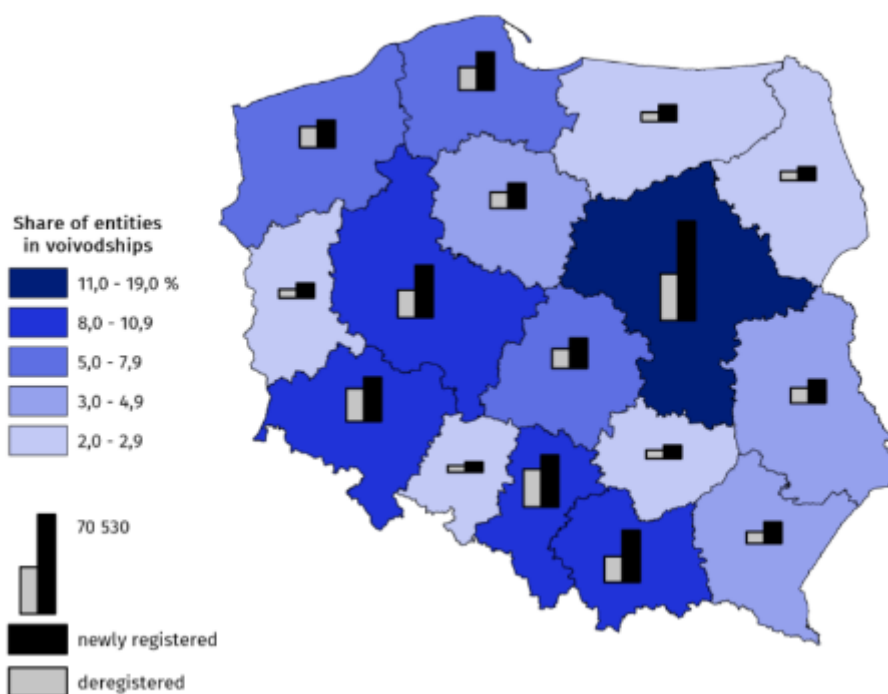
Chart 7. Commercial companies by type of capital in 2019



In the end of 2019, the REGON register was entered by 379.0 thous. new entities, i.e. about 3.5% less than in the previous year. Among the newly registered entities, natural persons conducting economic activity prevailed. It was the number of 305.9 thous. people registered in the REGON register (4.1% less than in 2018). The largest percentage decrease in the number of newly registered entities in comparison with the previous year, occurred in the following sections: mining and quarrying (by 22.0%), water supply; sewerage, waste management and remediation activities (by 14.8%). In terms of localization, the highest percentage decrease in the number of newly entered entities in comparison with the corresponding period of the previous year, occurred in the following voivodships: świętokrzyskie (by 11.5%), lubelskie (by 8.9%), podkarpackie (by 7.7%).

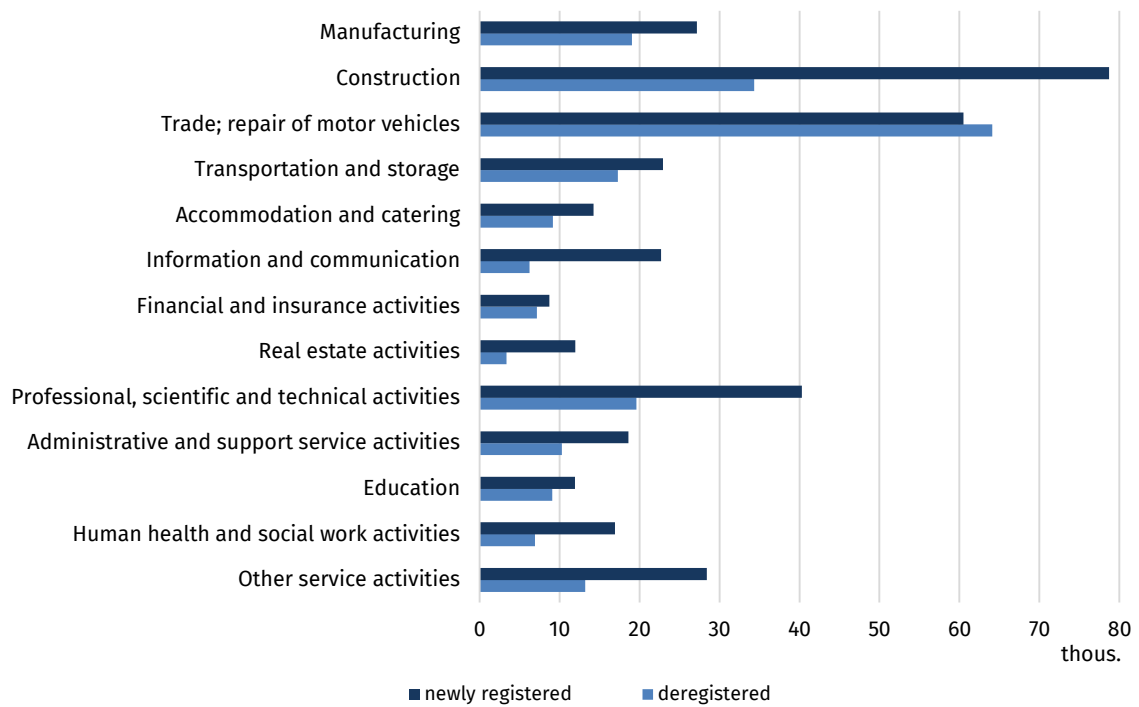
In 2019, 226.9 thous. entities were deregistered from the REGON register (by 31.6% less than in the previous year), of which about 27 thous. natural persons conducting economic activities in which entries in the CEIDG the PESEL number has not been supplemented and which have therefore been removed from CEIDG. The above mentioned data transmitted from CEIDG were the basis for deletion in connection with art. 61 para. 1-3 of the Law of 25 September 2015 amending the Law on Freedom of Economic Activity and certain other laws (Journal of Laws 2015, item 1893). The greater number of deletions in 2018 was mainly caused by additional deletion of entities that have lost legal capacity under art. 3 of the Law of 28 November 2014 amending the Law on the National Court Register and certain other laws (Journal of Laws 2014, item 1924).

Map 1. Entities of the national economy in the REGON register including newly registered and deregistered by voivodships in 2019



In 2019, most of the entities were registered in the following NACE sections: construction – 78.7 thous., trade; repair of motor vehicles – 60.5 thous., professional, scientific and technical activities – 40.3 thous.. In the analyzed period, the largest number of entities that deregistered their economic activities were recorded in the following NACE sections: trade; repair of motor vehicles – 64.1 thous., construction – 34.3 thous., professional, scientific and technical activities – 19.6 thous..

Chart 8. Newly registered and deregistered entities of the national economy in the REGON register by NACE sections in 2019



As at the end of 2019, in the REGON register, 448.3 thous. entities had suspended activities (by 17.1% more than at the end of 2018). The vast majority were natural persons conducting economic activity (94.0%). Considering the NACE sections, the highest percentage of entities with suspended activity occurred in the following sections: trade; repair of motor vehicles (20.6%), construction (19.2%), professional, scientific and technical activities (10.8%).

Chart 9. Structure of entities of the national economy with suspended activity in 2019

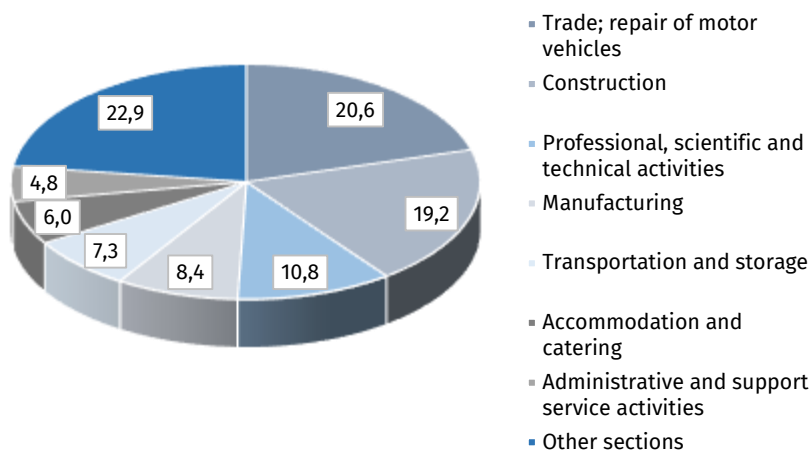
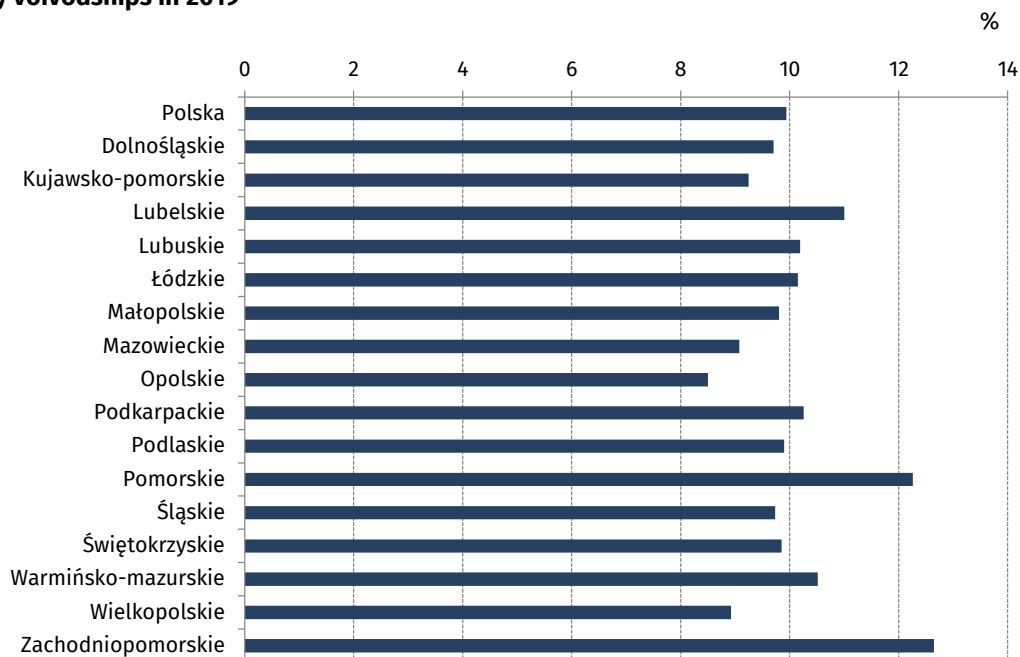


Chart 10. Share of entities with suspended activity in the total number of entities by voivodships in 2019



Detailed data on the number of entities of the national economy entered in the REGON register are contained in the particular tables.

TABL. 1. LICZBA PODMIOTÓW GOSPODARKI NARODOWEJ W OKRESIE 31 XII 2010 – 31 XII 2019

NUMBER OF ENTITIES OF THE NATIONAL ECONOMY IN THE PERIOD 31 DECEMBER 2010 AND 31 DECEMBER 2019

Wyszczególnienie SPECIFICATION	2010	2011	2012	2013	2014	2015	2016	2017	2018	2019
OGÓŁEM TOTAL	3909802	3869897¹	3975334	4070259	4119671²	4184409²	4237691²	4309800²	4365375²	4509916²
	WEDŁUG SEKTORÓW WŁASNOŚCI					BY OWNERSHIP SECTORS				
sektor publiczny public sector	121948	121871	123506	122759	122079	121768	121951	115075	113019	111788
sektor prywatny private sector	3787854	3748026	3851828	3947500	3996274	4028506	4071719	4140861	4188932	4325275
	WEDŁUG WYBRANYCH FORM PRAWNYCH					BY SELECTED LEGAL FORM				
Przedsiębiorstwa państwowe State owned enterprises	246	194	177	165	160	151	144	142	55	55
Spółki handlowe Commercial companies	303040	322474	348952	382526	413813	456910	501056	537273	489908	521073
spółki akcyjne joint stock companies	9322	9797	10182	10491	10895	11380	11769	12044	9938	10021
spółki z o.o. limited liability companies	252411	268550	290291	317698	345135	382394	420789	451863	402168	429136
spółki partnerskie professional partnerships	1428	1621	1775	1922	2046	2150	2249	2333	2376	2402
spółki jawne unlimited partnerships	32390	32711	33388	34048	34841	35896	36368	36399	35753	35229
spółki komandytowe limited partnerships	6439	8282	10500	12658	15652	20391	25647	30654	35826	40578
spółki komandytowo- akcyjne joint stock-limited partnerships	1050	1513	2816	5709	5244	4699	4234	3980	3847	3707
Spółki cywilne Civil law partnerships	271869	276380	279732	284009	285448	286759	288209	288603	289859	291012
Spółdzielnie Cooperatives	17156	17067	17155	17422	17605	17561	17633	17694	11655	11472
Fundacje Foundations	12444	13617	15219	17098	19304	22356	24877	27015	26567	28488
Stowarzyszenia i organizacje społeczne Associations and social organisations	92044	95870	100299	104237	107876	112501	116741	120931	114687	118389
Osoby fizyczne prowadzące działalność gospodarczą Natural persons conducting economic activity	2942965	2871457	2917272	2961733	2961239	2972144	2968786	3001353	3111733	3213641

¹ Na spadek liczby podmiotów w 2011 r. miała wpływ aktualizacja rejestru REGON w oparciu o informacje o osobach zmarłych uzyskane z rejestru PESEL oraz aktualizacja w oparciu o informacje z Krajowego Rejestru Sądowego o podmiotach wykreślonych z KRS.

¹ The decrease of entities number in 2011 was influenced by the REGON register actualisation on the basis of information on the deceased persons in PESEL Register, as well as by the actualisation of entities deleted from the National Court Register.

² W podziale na sektory własności - bez podmiotów, dla których informacja o formie własności nie występuje w rejestrze REGON.

² In the division by ownership sectors excluding entities for which the information about form of ownership does not exist in the REGON register.

TABL. 2. PODMIOTY GOSPODARKI NARODOWEJ WEDŁUG PRZEWIDYWANEJ LICZBY PRACUJĄCYCH
ENTITIES OF THE NATIONAL ECONOMY BY THE EXPECTED NUMBER OF EMPLOYED

Lp. No.	WYSZCZEGÓLNIENIE SPECIFICATION a - 31.12.2018 r. b - 31.12.2019 r. c - przyrost accrual d - 2018 = 100	Ogółem Total						Sektor Sector				
		razem total	0-9	10-49	50-249	250-999	1000 i więcej and more	razem total	0-9	10-49	50-249	
1	OGÓŁEM	a	4365375³	4192778	139995	28267	3600	735	113019	69969	29677	11886
2	TOTAL	b	4509916³	4341325	136635	27650	3565	741	111788	71403	27540	11368
3		c	144541	148547	-3360	-617	-35	6	-1231	1434	-2137	-518
4		d	103,3	103,5	97,6	97,8	99	100,8	98,9	102	92,8	95,6
5	Rolnictwo, leśnictwo,	a	70649	67737	2336	552	23	1	580	65	176	332
6	łowiectwo i rybactwo	b	70347	67459	2321	544	22	1	581	66	176	331
7	Agriculture, forestry and	c	-302	-278	-15	-8	-1	0	1	1	0	-1
8	fishing	d	99,6	99,6	99,4	98,6	95,7	100	100,2	101,5	100	99,7
9	Uprawy rolne, chów i hodowla	a	50149	48138	1745	244	21	1	127	61	22	38
10	zwierząt, łowiectwo ^Δ	b	49987	47995	1734	237	20	1	128	61	23	37
11	Crop and animal production,	c	-162	-143	-11	-7	-1	0	1	0	1	-1
12	hunting ^Δ	d	99,7	99,7	99,4	97,1	95,2	100	100,8	100	104,5	97,4
13	Leśnictwo i pozyskiwanie	a	18455	17642	508	304	1	-	447	3	151	292
14	drewna	b	18307	17499	504	303	1	-	447	4	150	292
15	Forestry and logging	c	-148	-143	-4	-1	0	-	0	1	-1	0
16		d	99,2	99,2	99,2	99,7	100	-	100	133,3	99,3	100
17	Rybactwo	a	2045	1957	83	4	1	-	6	1	3	2
18	Fishing and aquaculture	b	2053	1965	83	4	1	-	6	1	3	2
19		c	8	8	0	0	0	-	0	0	0	0
20		d	100,4	100,4	100	100	100	-	100	100	100	100
21	Górnictwo i wydobywanie	a	4601	4059	384	122	29	7	35	19	5	6
22	Mining and quarrying	b	4554	4029	370	119	29	7	33	17	5	6
23		c	-47	-30	-14	-3	0	0	-2	-2	0	0
24		d	99	99,3	96,4	97,5	100	100	94,3	89,5	100	100
25	Wydobywanie węgla	a	119	92	10	9	3	5	6	2	-	3
26	kamiennego i węgla	b	114	86	11	8	4	5	6	2	-	3
27	brunatnego (lignitu)	c	-5	-6	1	-1	1	0	0	0	-	0
28	Mining of coal and lignite	d	95,8	93,5	110	88,9	133,3	100	100	100	-	100
29	Górnictwo ropy naftowej	a	110	105	4	-	1	-	-	-	-	-
30	i gazu ziemnego	b	110	105	4	-	1	-	-	-	-	-
31	Extraction of crude petroleum	c	0	0	0	-	0	-	-	-	-	-
32	and natural gas	d	100	100	100	-	100	-	-	-	-	-
33	Górnictwo rud metali	a	38	32	4	1	-	1	-	-	-	-
34	Mining of metal ores	b	37	31	4	1	-	1	-	-	-	-
35		c	-1	-1	0	0	-	0	-	-	-	-
36		d	97,4	96,9	100	100	-	100	-	-	-	-

³ W podziale według sekcji i działów PKD, sektorów własności w tym przewidywanej liczby pracujących – bez podmiotów, dla których informacja o rodzaju przeważającej działalności lub przewidywanej liczbie pracujących, lub formie własności nie występuje w rejestrze REGON.

³ According to NACE sections and divisions, ownership sectors of which expected the number of employed excluding entities for which the information about principal activities, expected the number of employed or form of ownership does not exist in the REGON register

ORAZ SEKCJI I DZIAŁÓW PKD
AND NACE SECTIONS AND DIVISIONS

publiczny public		Sektor prywatny Private sector											Lp. No.	
250-999	1000 i więcej and more	razem total	0-9	10-49	50-249	250-999	1000 i więcej and more	w tym osoby fizyczne of which natural persons						1000 i więcej and more
								razem total	0-9	10-49	50-249	250-999		
1193	294	4188932	4059471	110260	16357	2403	441	3111733	3078930	31538	1221	38	6	1
1182	295	4325275	4197167	109027	16255	2380	446	3213641	3180579	31795	1220	39	8	2
-11	1	136343	137696	-1233	-102	-23	5	101908	101649	257	-1	1	2	3
99,1	100,3	103,3	103,4	98,9	99,4	99	101,1	103,3	103,3	100,8	99,9	102,6	133,3	4
7	-	69649	67252	2160	220	16	1	55042	54499	528	15	-	-	5
8	-	69294	66921	2145	213	14	1	54757	54215	529	13	-	-	6
1	-	-355	-331	-15	-7	-2	0	-285	-284	1	-2	-	-	7
114,3	-	99,5	99,5	99,3	96,8	87,5	100	99,5	99,5	100,2	86,7	-	-	8
6	-	49672	47727	1723	206	15	1	37602	37322	266	14	-	-	9
7	-	49465	47540	1711	200	13	1	37466	37181	273	12	-	-	10
1	-	-207	-187	-12	-6	-2	0	-136	-141	7	-2	-	-	11
116,7	-	99,6	99,6	99,3	97,1	86,7	100	99,6	99,6	102,6	85,7	-	-	12
1	-	17959	17590	357	12	-	-	15993	15747	246	-	-	-	13
1	-	17805	17440	354	11	-	-	15839	15599	240	-	-	-	14
0	-	-154	-150	-3	-1	-	-	-154	-148	-6	-	-	-	15
100	-	99,1	99,1	99,2	91,7	-	-	99	99,1	97,6	-	-	-	16
-	-	2018	1935	80	2	1	-	1447	1430	16	1	-	-	17
-	-	2024	1941	80	2	1	-	1452	1435	16	1	-	-	18
-	-	6	6	0	0	0	-	5	5	0	0	-	-	19
-	-	100,3	100,3	100	100	100	-	100,3	100,3	100	100	-	-	20
4	1	4432	3906	379	116	25	6	2229	2147	80	2	-	-	21
4	1	4382	3873	365	113	25	6	2209	2133	74	2	-	-	22
0	0	-50	-33	-14	-3	0	0	-20	-14	-6	0	-	-	23
100	100	98,9	99,2	96,3	97,4	100	100	99,1	99,3	92,5	100	-	-	24
-	1	107	84	10	6	3	4	13	11	2	-	-	-	25
-	1	102	78	11	5	4	4	10	8	2	-	-	-	26
-	0	-5	-6	1	-1	1	0	-3	-3	0	-	-	-	27
-	100	95,3	92,9	110	83,3	133,3	100	76,9	72,7	100	-	-	-	28
-	-	104	99	4	-	1	-	6	6	-	-	-	-	29
-	-	99	94	4	-	1	-	8	8	-	-	-	-	30
-	-	-5	-5	0	-	0	-	2	2	-	-	-	-	31
-	-	95,2	94,9	100	-	100	-	133,3	133,3	-	-	-	-	32
-	-	34	28	4	1	-	1	6	6	-	-	-	-	33
-	-	33	27	4	1	-	1	6	6	-	-	-	-	34
-	-	-1	-1	0	0	-	0	0	0	-	-	-	-	35
-	-	97,1	96,4	100	100	-	100	100	100	-	-	-	-	36

TABL. 2. PODMIOTY GOSPODARKI NARODOWEJ WEDŁUG PRZEWIDYWANEJ LICZBY PRACUJĄCYCH
ENTITIES OF THE NATIONAL ECONOMY BY THE EXPECTED NUMBER OF EMPLOYED

Lp. No.	WYSZCZEGÓLNIENIE SPECIFICATION a - 31.12.2018 r. b - 31.12.2019 r. c - przyrost accrual d - 2018 = 100	Ogółem Total						Sektor Sector				
		razem total	0-9	10-49	50-249	250-999	1000 i więcej and more	razem total	0-9	10-49	50-249	
1	Pozostałe górnictwo	a	3475	3087	286	86	16	-	21	13	4	2
2	i wydobywanie	b	3435	3062	275	83	15	-	19	11	4	2
3	Other mining and quarrying	c	-40	-25	-11	-3	-1	-	-2	-2	0	0
4		d	98,8	99,2	96,2	96,5	93,8	-	90,5	84,6	100	100
5	Działalność usługowa	a	859	743	80	26	9	1	8	4	1	1
6	wspomagająca górnictwo ^A	b	858	745	76	27	9	1	8	4	1	1
7	Mining support service activities	c	-1	2	-4	1	0	0	0	0	0	0
8		d	99,9	100,3	95	103,8	100	100	100	100	100	100
9	Przetwórstwo przemysłowe	a	374610	342681	24376	6149	1208	196	377	137	62	117
10	Manufacturing	b	382253	350774	24020	6070	1194	195	374	137	66	112
11		c	7643	8093	-356	-79	-14	-1	-3	0	4	-5
12		d	102	102,4	98,5	98,7	98,8	99,5	99,2	100	106,5	95,7
13	Produkcja artykułów spożywczych	a	32320	26159	4884	1058	193	26	30	18	6	4
14	Manufacture of food products	b	32569	26503	4805	1045	189	27	27	15	6	4
15		c	249	344	-79	-13	-4	1	-3	-3	0	0
16		d	100,8	101,3	98,4	98,8	97,9	103,8	90	83,3	100	100
17	Produkcja napojów	a	1693	1407	207	65	10	4	5	2	-	3
18	Manufacture of beverages	b	1713	1436	198	64	11	4	5	2	-	3
19		c	20	29	-9	-1	1	0	0	0	-	0
20		d	101,2	102,1	95,7	98,5	110	100	100	100	-	100
21	Produkcja wyrobów tytoniowych	a	77	64	2	4	5	2	-	-	-	-
22	Manufacture of tobacco products	b	80	67	2	4	5	2	-	-	-	-
23		c	3	3	0	0	0	0	-	-	-	-
24		d	103,9	104,7	100	100	100	100	-	-	-	-
25	Produkcja wyrobów tekstylnych	a	10460	9647	591	189	30	3	15	6	4	4
26	Manufacture of textiles	b	10669	9858	584	195	29	3	15	4	5	5
27		c	209	211	-7	6	-1	0	0	-2	1	1
28		d	102	102,2	98,8	103,2	96,7	100	100	66,7	125	125
29	Produkcja odzieży	a	27890	25348	2094	414	32	2	8	2	2	3
30	Manufacture of wearing apparel	b	27289	24846	2023	387	31	2	7	2	2	2
31		c	-601	-502	-71	-27	-1	0	-1	0	0	-1
32		d	97,8	98	96,6	93,5	96,9	100	87,5	100	100	66,7
33	Produkcja skór i wyrobów	a	6097	5576	413	96	11	1	5	1	1	2
34	skórzanych ^A	b	5915	5430	388	87	9	1	5	1	1	2
35	Manufacture of leather and related	c	-182	-146	-25	-9	-2	0	0	0	0	0
36	products	d	97	97,4	93,9	90,6	81,8	100	100	100	100	100

ORAZ SEKCJI I DZIAŁÓW PKD (cd.)
AND NACE SECTIONS AND DIVISIONS (cont.)

publiczny public		Sektor prywatny Private sector						w tym osoby fizyczne of which natural persons						Lp. No.
250-999	1000 i więcej and more	razem total	0-9	10-49	50-249	250-999	1000 i więcej and more	razem total	0-9	10-49	50-249	250-999	1000 i więcej and more	
2	-	3360	2980	282	84	14	-	1752	1681	69	2	-	-	1
2	-	3320	2955	271	81	13	-	1727	1660	65	2	-	-	2
0	-	-40	-25	-11	-3	-1	-	-25	-21	-4	0	-	-	3
100	-	98,8	99,2	96,1	96,4	92,9	-	98,6	98,8	94,2	100	-	-	4
2	-	827	715	79	25	7	1	452	443	9	-	-	-	5
2	-	828	719	75	26	7	1	458	451	7	-	-	-	6
0	-	1	4	-4	1	0	0	6	8	-2	-	-	-	7
100	-	100,1	100,6	94,9	104	100	100	101,3	101,8	77,8	-	-	-	8
48	13	370188	338510	24308	6028	1159	183	283616	274729	8347	523	16	1	9
46	13	377235	346006	23947	5953	1147	182	289270	280525	8223	507	15	-	10
-2	0	7047	7496	-361	-75	-12	-1	5654	5796	-124	-16	-1	-1	11
95,8	100	101,9	102,2	98,5	98,8	99	99,5	102	102,1	98,5	96,9	93,8	x	12
1	1	31802	25655	4876	1054	192	25	19606	17721	1769	112	4	-	13
1	1	31948	25897	4796	1041	188	26	19590	17753	1726	108	3	-	14
0	0	146	242	-80	-13	-4	1	-16	32	-43	-4	-1	-	15
100	100	100,5	100,9	98,4	98,8	97,9	104	99,9	100,2	97,6	96,4	75	-	16
-	-	1606	1323	207	62	10	4	510	485	25	-	-	-	17
-	-	1624	1350	198	61	11	4	508	486	22	-	-	-	18
-	-	18	27	-9	-1	1	0	-2	1	-3	-	-	-	19
-	-	101,1	102	95,7	98,4	110	100	99,6	100,2	88	-	-	-	20
-	-	69	56	2	4	5	2	4	4	-	-	-	-	21
-	-	74	61	2	4	5	2	3	3	-	-	-	-	22
-	-	5	5	0	0	0	0	-1	-1	-	-	-	-	23
-	-	107,2	108,9	100	100	100	100	75	75	-	-	-	-	24
1	-	10348	9544	587	185	29	3	8422	8185	223	14	-	-	25
1	-	10547	9747	579	190	28	3	8580	8346	221	13	-	-	26
0	-	199	203	-8	5	-1	0	158	161	-2	-1	-	-	27
100	-	101,9	102,1	98,6	102,7	96,6	100	101,9	102	99,1	92,9	-	-	28
1	-	27736	25200	2092	411	31	2	23197	21953	1162	81	1	-	29
1	-	27123	24685	2021	385	30	2	22586	21393	1113	79	1	-	30
0	-	-613	-515	-71	-26	-1	0	-611	-560	-49	-2	0	-	31
100	-	97,8	98	96,6	93,7	96,8	100	97,4	97,4	95,8	97,5	100	-	32
1	-	6064	5548	412	94	9	1	5017	4803	196	18	-	-	33
1	-	5879	5399	387	85	7	1	4863	4663	185	15	-	-	34
0	-	-185	-149	-25	-9	-2	0	-154	-140	-11	-3	-	-	35
100	-	96,9	97,3	93,9	90,4	77,8	100	96,9	97,1	94,4	83,3	-	-	36

TABL. 2. PODMIOTY GOSPODARKI NARODOWEJ WEDŁUG PRZEWDYWANEJ LICZBY PRACUJĄCYCH
ENTITIES OF THE NATIONAL ECONOMY BY THE EXPECTED NUMBER OF EMPLOYED

Lp. No.	WYSZCZEGÓLNIENIE SPECIFICATION a - 31.12.2018 r. b - 31.12.2019 r. c - przyrost accrual d - 2018 = 100	Ogółem Total						Sektor Sector				
		razem total	0-9	10-49	50-249	250-999	1000 i więcej and more	razem total	0-9	10-49	50-249	
1	Produkcja wyrobów z drewna,	a	34581	32332	1868	326	50	5	13	5	4	3
2	korka, słomy i wikliny ^Δ	b	34969	32765	1835	314	50	5	13	5	4	3
3	Manufacture of products of wood,	c	388	433	-33	-12	0	0	0	0	0	0
4	cork, straw and wicker ^Δ	d	101,1	101,3	98,2	96,3	100	100	100	100	100	100
5	Produkcja papieru i wyrobów	a	5319	4641	478	169	29	2	2	2	-	-
6	z papieru	b	5261	4586	473	169	31	2	2	2	-	-
7	Manufacture of paper and paper	c	-58	-55	-5	0	2	0	0	0	-	-
8	products	d	98,9	98,8	99	100	106,9	100	100	100	-	-
9	Poligrafia i reprodukcja zapisanych	a	17830	17055	626	139	8	2	20	4	2	12
10	nośników informacji	b	17636	16876	611	139	8	2	20	6	2	10
11	Printing and reproduction of	c	-194	-179	-15	0	0	0	0	2	0	-2
12	recorded media	d	98,9	99	97,6	100	100	100	100	150	100	83,3
13	Produkcja koksu i produktów	a	360	296	42	15	4	3	6	-	-	1
14	rafinacji ropy naftowej ^Δ	b	351	290	40	14	4	3	5	-	-	1
15	Manufacture of coke and refined	c	-9	-6	-2	-1	0	0	-1	-	-	0
16	petroleum products	d	97,5	98	95,2	93,3	100	100	83,3	-	-	100
17	Produkcja chemikaliów	a	5394	4609	557	171	46	11	14	4	3	3
18	i wyrobów chemicznych	b	5499	4725	547	167	49	11	16	4	4	4
19	Manufacture of chemicals and	c	105	116	-10	-4	3	0	2	0	1	1
20	chemical products	d	101,9	102,5	98,2	97,7	106,5	100	114,3	100	133,3	133,3
21	Produkcja wyrobów farmaceuty-	a	768	631	73	41	20	3	4	2	1	-
22	cznych ^Δ	b	758	630	67	39	19	3	3	1	1	-
23	Manufacture of pharmaceutical	c	-10	-1	-6	-2	-1	0	-1	-1	0	-
24	products ^Δ	d	98,7	99,8	91,8	95,1	95	100	75	50	100	-
25	Produkcja wyrobów z gumy	a	15197	12856	1720	517	97	7	16	7	2	4
26	i tworzyw sztucznych	b	15068	12778	1673	510	100	7	18	8	2	5
27	Manufacture of rubber and plastic	c	-129	-78	-47	-7	3	0	2	1	0	1
28	products	d	99,2	99,4	97,3	98,6	103,1	100	112,5	114	100	125
29	Produkcja wyrobów z pozostałych	a	19339	17601	1356	287	84	11	25	11	5	7
30	mineralnych surowców niemetalicznych	b	19366	17654	1331	286	84	11	26	13	4	7
31	Manufacture of other non-metallic	c	27	53	-25	-1	0	0	1	2	-1	0
32	mineral products	d	100,1	100,3	98,2	99,7	100	100	104	118	80	100
33	Produkcja metali	a	2239	1743	303	135	46	12	9	2	2	3
34	Manufacture of basic metals	b	2230	1740	304	131	43	12	8	2	2	2
35		c	-9	-3	1	-4	-3	0	-1	0	0	-1
36		d	99,6	99,8	100,3	97	93,5	100	88,9	100	100	66,7

ORAZ SEKCJI I DZIAŁÓW PKD (cd.)

AND NACE SECTIONS AND DIVISIONS (cont.)

publiczny public		Sektor prywatny Private sector						w tym osoby fizyczne of which natural persons						Lp. i No.
250-999	1000 i więcej and more	razem total	0-9	10-49	50-249	250-999	1000 i więcej and more	razem total	0-9	10-49	50-249	250-999	1000 i więcej and more	
1	-	34352	32112	1864	322	49	5	28200	27369	785	44	2	-	1
1	-	34726	32531	1831	310	49	5	28555	27731	778	44	2	-	2
0	-	374	419	-33	-12	0	0	355	362	-7	0	0	-	3
100	-	101,1	101,3	98,2	96,3	100	100	101,3	101,3	99,1	100	100	-	4
-	-	5251	4573	478	169	29	2	3486	3340	133	13	-	-	5
-	-	5178	4503	473	169	31	2	3404	3259	134	11	-	-	6
-	-	-73	-70	-5	0	2	0	-82	-81	1	-2	-	-	7
-	-	98,6	98,5	99	100	106,9	100	97,6	97,6	100,8	84,6	-	-	8
1	1	17661	16903	623	127	7	1	12935	12795	132	8	-	-	9
1	1	17457	16712	608	129	7	1	12745	12608	128	9	-	-	10
0	0	-204	-191	-15	2	0	0	-190	-187	-4	1	-	-	11
100	100	98,8	98,9	97,6	101,6	100	100	98,5	98,5	97	112,5	-	-	12
3	2	338	280	42	14	1	1	67	66	-	1	-	-	13
2	2	329	273	40	13	2	1	63	62	-	1	-	-	14
-1	0	-9	-7	-2	-1	1	0	-4	-4	-	0	-	-	15
66,7	100	97,3	97,5	95,2	92,9	200	100	94	93,9	-	100	-	-	16
2	2	5165	4390	554	168	44	9	2091	2008	78	5	-	-	17
2	2	5240	4478	543	163	47	9	2090	2005	80	5	-	-	18
0	0	75	88	-11	-5	3	0	-1	-3	2	0	-	-	19
100	100	101,5	102	98	97	106,8	100	100	99,9	102,6	100	-	-	20
-	1	703	568	72	41	20	2	180	171	7	2	-	-	21
-	1	676	550	66	39	19	2	164	158	4	2	-	-	22
-	0	-27	-18	-6	-2	-1	0	-16	-13	-3	0	-	-	23
-	100	96,2	96,8	91,7	95,1	95	100	91,1	92,4	57,1	100	-	-	24
3	-	14978	12646	1718	513	94	7	9163	8682	447	33	1	-	25
3	-	14804	12525	1670	505	97	7	8984	8516	433	34	1	-	26
0	-	-174	-121	-48	-8	3	0	-179	-166	-14	1	0	-	27
100	-	98,8	99	97,2	98,4	103,2	100	98	98,1	96,9	103	100	-	28
2	-	19134	17410	1351	280	82	11	14181	13759	405	16	1	-	29
2	-	19149	17451	1327	278	82	11	14168	13759	394	14	1	-	30
0	-	15	41	-24	-2	0	0	-13	0	-11	-2	0	-	31
100	-	100,1	100,2	98,2	99,3	100	100	99,9	100	97,3	87,5	100	-	32
2	-	2172	1684	300	132	44	12	1138	1071	62	5	-	-	33
2	-	2167	1684	301	129	41	12	1132	1059	68	5	-	-	34
0	-	-5	0	1	-3	-3	0	-6	-12	6	0	-	-	35
100	-	99,8	100	100,3	97,7	93,2	100	99,5	98,9	109,7	100	-	-	36

TABL. 2. PODMIOTY GOSPODARKI NARODOWEJ WEDŁUG PRZEWIDYWANEJ LICZBY PRACUJĄCYCH
ENTITIES OF THE NATIONAL ECONOMY BY THE EXPECTED NUMBER OF EMPLOYED

Lp. No.	WYSZCZEGÓLNIENIE SPECIFICATION a - 31.12.2018 r. b - 31.12.2019 r. c - przyrost accrual d - 2018 = 100	Ogółem Total						Sektor Sector				
		razem total	0-9	10-49	50-249	250-999	1000 i więcej and more	razem total	0-9	10-49	50-249	
1	Produkcja wyrobów z metali ^Δ	a	66818	62022	3725	921	138	12	52	19	7	17
2	Manufacture of metal products ^Δ	b	70074	65274	3732	927	131	10	55	21	7	18
3		c	3256	3252	7	6	-7	-2	3	2	0	1
4		d	104,9	105,2	100,2	100,7	94,9	83,3	105,8	110,5	100	105,9
5	Produkcja komputerów, wyrobów	a	6362	5849	366	105	29	13	18	6	5	4
6	elektronicznych i optycznych	b	6410	5902	363	104	27	14	17	5	5	4
7	Manufacture of computer, electronic	c	48	53	-3	-1	-2	1	-1	-1	0	0
8	and optical products	d	100,8	100,9	99,2	99	93,1	107,7	94,4	83,3	100	100
9	Produkcja urządzeń elektrycznych	a	4240	3563	402	198	66	11	7	2	-	4
10	Manufacture of electrical	b	4312	3632	404	198	67	11	9	4	-	4
11	equipment	c	72	69	2	0	1	0	2	2	-	0
12		d	101,7	101,9	100,5	100	101,5	100	128,6	200	-	100
13	Produkcja maszyn i urządzeń ^Δ	a	9180	7757	978	375	60	10	29	6	2	18
14	Manufacture of machinery and	b	9261	7842	970	378	61	10	29	5	4	17
15	equipment n.e.c.	c	81	85	-8	3	1	0	0	-1	2	-1
16		d	100,9	101,1	99,2	100,8	101,7	100	100	83,3	200	94,4
17	Produkcja pojazdów samochodowych	a	2626	2033	315	173	74	31	9	6	1	-
18	przyczep i naczep ^Δ	b	2649	2067	305	172	75	30	9	5	2	-
19	Manufacture of motor vehicles,	c	23	34	-10	-1	1	-1	0	-1	1	-
20	trailers and semi-trailers	d	100,9	101,7	96,8	99,4	101,4	96,8	100	83,3	200	-
21	Produkcja pozostałego sprzętu	a	3633	3319	212	67	28	7	12	7	1	1
22	transportowego	b	3778	3466	212	65	28	7	10	6	-	1
23	Manufacture of other transport	c	145	147	0	-2	0	0	-2	-1	-1	0
24	equipment	d	104	104,4	100	97	100	100	83,3	85,7	x	100
25	Produkcja mebli	a	30945	29159	1369	325	80	12	7	4	1	2
26	Manufacture of furniture	b	32760	31002	1347	323	76	12	5	3	1	1
27		c	1815	1843	-22	-2	-4	0	-2	-1	0	-1
28		d	105,9	106,3	98,4	99,4	95	100	71,4	75	100	50
29	Pozostała produkcja wyrobów	a	23469	22710	611	128	19	1	11	3	3	5
30	Other manufacturing	b	23618	22871	600	127	19	1	11	3	3	5
31		c	149	161	-11	-1	0	0	0	0	0	0
32		d	100,6	100,7	98,2	99,2	100	100	100	100	100	100
33	Naprawa, konserwacja i instalowa-	a	47773	46304	1184	231	49	5	60	18	10	17
34	nie maszyn i urządzeń	b	50018	48534	1206	225	48	5	59	20	11	14
35	Repair and installation of machinery	c	2245	2230	22	-6	-1	0	-1	2	1	-3
36	and equipment	d	104,7	104,8	101,9	97,4	98	100	98,3	111,1	110	82,4

ORAZ SEKCJI I DZIAŁÓW PKD (cd.)
AND NACE SECTIONS AND DIVISIONS (cont.)

publiczny public		Sektor prywatny Private sector											Lp. No.	
250-999	1000 i więcej and more	razem total	0-9	10-49	50-249	250-999	1000 i więcej and more	w tym osoby fizyczne of which natural persons						1000 i więcej and more
								razem total	0-9	10-49	50-249	250-999		
6	3	66178	61417	3717	903	132	9	54075	52806	1195	70	3	1	1
6	3	69369	64604	3725	908	125	7	56844	55543	1227	71	3	-	2
0	0	3191	3187	8	5	-7	-2	2769	2737	32	1	0	-1	3
100	100	104,8	105,2	100,2	100,6	94,7	77,8	105,1	105,2	102,7	101,4	100	x	4
2	1	6189	5688	361	101	27	12	3865	3801	62	2	-	-	5
2	1	6200	5704	358	100	25	13	3826	3765	59	2	-	-	6
0	0	11	16	-3	-1	-2	1	-39	-36	-3	0	-	-	7
100	100	100,2	100,3	99,2	99	92,6	108,3	99	99,1	95,2	100	-	-	8
1	-	4121	3449	402	194	65	11	2271	2176	87	8	-	-	9
1	-	4163	3488	404	194	66	11	2284	2192	84	8	-	-	10
0	-	42	39	2	0	1	0	13	16	-3	0	-	-	11
100	-	101	101,1	100,5	100	101,5	100	100,6	100,7	96,6	100	-	-	12
3	-	8920	7520	976	357	57	10	5093	4872	211	10	-	-	13
3	-	8977	7582	966	361	58	10	5065	4845	209	11	-	-	14
0	-	57	62	-10	4	1	0	-28	-27	-2	1	-	-	15
100	-	100,6	100,8	99	101,1	101,8	100	99,5	99,4	99,1	110	-	-	16
2	-	2569	1980	314	172	72	31	1305	1219	80	6	-	-	17
2	-	2587	2010	303	171	73	30	1299	1219	74	6	-	-	18
0	-	18	30	-11	-1	1	-1	-6	0	-6	0	-	-	19
100	-	100,7	101,5	96,5	99,4	101,4	96,8	99,5	100	92,5	100	-	-	20
3	-	3516	3208	210	66	25	7	2389	2333	50	4	2	-	21
3	-	3642	3335	211	64	25	7	2473	2418	49	4	2	-	22
0	-	126	127	1	-2	0	0	84	85	-1	0	0	-	23
100	-	103,6	104	100,5	97	100	100	103,5	103,6	98	100	100	-	24
-	-	30712	28930	1368	322	80	12	26022	25299	672	50	1	-	25
-	-	32488	30733	1346	321	76	12	27617	26919	652	45	1	-	26
-	-	1776	1803	-22	-1	-4	0	1595	1620	-20	-5	0	-	27
-	-	105,8	106,2	98,4	99,7	95	100	106,1	106,4	97	90	100	-	28
-	-	23279	22528	608	123	19	1	19647	19387	249	11	-	-	29
-	-	23397	22658	597	122	19	1	19692	19437	245	10	-	-	30
-	-	118	130	-11	-1	0	0	45	50	-4	-1	-	-	31
-	-	100,5	100,6	98,2	99,2	100	100	100,2	100,3	98,4	90,9	-	-	32
13	2	47325	45898	1174	214	36	3	40752	40424	317	10	1	-	33
12	2	49491	48046	1195	211	36	3	42735	42386	338	10	1	-	34
-1	0	2166	2148	21	-3	0	0	1983	1962	21	0	0	-	35
92,3	100	104,6	104,7	101,8	98,6	100	100	104,9	104,9	106,6	100	100	-	36

TABL. 2. PODMIOTY GOSPODARKI NARODOWEJ WEDŁUG PRZEWIDYWANEJ LICZBY PRACUJĄCYCH
ENTITIES OF THE NATIONAL ECONOMY BY THE EXPECTED NUMBER OF EMPLOYED

Lp. No.	WYSZCZEGÓLNIENIE SPECIFICATION a - 31.12.2018 r. b - 31.12.2019 r. c - przyrost accrual d - 2018 = 100		Ogółem Total					Sektor Sector				
			razem total	0-9	10-49	50-249	250-999	1000 i więcej and more	razem total	0-9	10-49	50-249
1	Wytwarzanie i zaopatrzenie	a	9755	9163	333	196	41	22	333	67	110	121
2	w energię elektryczną, gaz,	b	10494	9912	326	194	40	22	352	87	112	119
3	parę wodną i gorącą wodę^Δ	c	739	749	-7	-2	-1	0	19	20	2	-2
4	Electricity, gas, steam and air conditioning supply	d	107,6	108,2	97,9	99	97,6	100	105,7	130	101,8	98,3
5	Dostawa wody; gospodarowanie	a	14233	11812	1756	593	66	6	1771	368	918	432
6	ściekami i odpadami; rekultywacja^Δ	b	14240	11836	1735	597	66	6	1783	380	918	433
7	Water supply; sewerage, waste man- agement and remediation activities	c	7	24	-21	4	0	0	12	12	0	1
8		d	100	100,2	98,8	100,7	100	100	100,7	103	100	100,2
9	Pobór, uzdatnianie i dostarczanie	a	1870	900	696	239	32	3	1125	230	641	221
10	wody	b	1918	941	698	244	32	3	1139	239	642	225
11	Water collection, treatment and	c	48	41	2	5	0	0	14	9	1	4
12	supply	d	102,6	104,6	100,3	102,1	100	100	101,2	103,9	100,2	101,8
13	Odprowadzanie i oczyszczanie	a	2739	2435	201	93	8	2	284	55	135	84
14	ścieków	b	2786	2485	201	91	7	2	285	55	138	83
15	Sewerage	c	47	50	0	-2	-1	0	1	0	3	-1
16		d	101,7	102,1	100	97,8	87,5	100	100,4	100	102,2	98,8
17	Gospodarka odpadami; odzysk	a	8891	7795	818	253	24	1	350	75	140	126
18	surowców ^Δ	b	8794	7720	796	252	25	1	346	77	136	124
19	Waste collection, treatment and dis- posal activities; materials recovery	c	-97	-75	-22	-1	1	0	-4	2	-4	-2
20		d	98,9	99	97,3	99,6	104,2	100	98,9	102,7	97,1	98,4
21	Rekultywacja ^Δ	a	733	682	41	8	2	-	12	8	2	1
22	Remediation activities ^Δ	b	742	690	40	10	2	-	13	9	2	1
23		c	9	8	-1	2	0	-	1	1	0	0
23		d	101,2	101,2	97,6	125	100	-	108,3	112,5	100	100
25	Budownictwo	a	539798	523754	14185	1697	140	22	490	275	141	57
26	Construction	b	584275	568188	14251	1674	139	23	525	315	140	53
27		c	44477	44434	66	-23	-1	1	35	40	-1	-4
28		d	108,2	108,5	100,5	98,6	99,3	104,5	107,1	115	99,3	93
29	Budowa budynków ^Δ	a	157977	150591	6528	798	52	8	218	160	38	18
30	Construction of buildings	b	166915	159540	6528	789	50	8	245	191	37	16
31		c	8938	8949	0	-9	-2	0	27	31	-1	-2
32		d	105,7	105,9	100	98,9	96,2	100	112,4	119,4	97,4	88,9
33	Budowa obiektów inżynierii lądowej	a	35132	32260	2282	517	66	7	234	88	98	33
34	i wodnej ^Δ	b	36433	33576	2278	507	66	6	234	90	97	32
35	Civil engineering	c	1301	1316	-4	-10	0	-1	0	2	-1	-1
36		d	103,7	104,1	99,8	98,1	100	85,7	100	102,3	99	97

ORAZ SEKCJI I DZIAŁÓW PKD (cd.)

AND NACE SECTIONS AND DIVISIONS (cont.)

publiczny public		Sektor prywatny Private sector											Lp. No.	
250-999	1000 i więcej and more	razem total	0-9	10-49	50-249	250-999	1000 i więcej and more	w tym osoby fizyczne of which natural persons						
								razem total	0-9	10-49	50-249	250-999		1000 i więcej and more
25	10	8717	8391	223	75	16	12	1819	1786	33	-	-	-	1
24	10	9162	8845	214	75	16	12	1855	1822	33	-	-	-	2
-1	0	445	454	-9	0	0	0	36	36	0	-	-	-	3
96	100	105,1	105,4	96	100	100	100	102	102	100	-	-	-	4
-	-	-	-	-	-	-	-	-	-	-	-	-	-	-
48	5	12153	11135	838	161	18	1	7299	7138	156	4	1	-	5
47	5	12117	11116	817	164	19	1	7232	7074	153	4	1	-	6
-1	0	-36	-19	-21	3	1	0	-67	-64	-3	0	0	-	7
97,9	100	99,7	99,8	97,5	101,9	105,6	100	99,1	99,1	98,1	100	100	-	8
31	2	732	657	55	18	1	1	241	234	7	-	-	-	9
31	2	765	688	56	19	1	1	261	254	7	-	-	-	10
0	0	33	31	1	1	0	0	20	20	0	-	-	-	11
100	100	104,5	104,7	101,8	105,6	100	100	108,3	108,5	100	-	-	-	12
8	2	2444	2369	66	9	-	-	2081	2061	20	-	-	-	13
7	2	2488	2417	63	8	-	-	2121	2103	18	-	-	-	14
-1	0	44	48	-3	-1	-	-	40	42	-2	-	-	-	15
87,5	100	101,8	102	95,5	88,9	-	-	101,9	102	90	-	-	-	16
8	1	8309	7488	678	127	16	-	4742	4618	119	4	1	-	17
8	1	8198	7393	660	128	17	-	4619	4495	119	4	1	-	18
0	0	-111	-95	-18	1	1	-	-123	-123	0	0	0	-	19
100	100	98,7	98,7	97,3	100,8	106,3	-	97,4	97,3	100	100	100	-	20
1	-	668	621	39	7	1	-	235	225	10	-	-	-	21
1	-	666	618	38	9	1	-	231	222	9	-	-	-	22
0	-	-2	-3	-1	2	0	-	-4	-3	-1	-	-	-	23
100	-	99,7	99,5	97,4	128,6	100	-	98,3	98,7	90	-	-	-	24
14	3	532964	517145	14038	1636	126	19	457330	451337	5801	187	3	2	25
14	3	575972	560106	14104	1617	125	20	496025	489892	5944	183	4	2	26
0	0	43008	42961	66	-19	-1	1	38695	38555	143	-4	1	0	27
100	100	108,1	108,3	100,5	98,8	99,2	105,3	108,5	108,5	102,5	97,9	133,3	100	28
2	-	153421	146098	6488	777	50	8	112860	110204	2547	106	2	1	29
1	-	161365	154050	6488	770	49	8	118323	115604	2611	105	2	1	30
-1	-	7944	7952	0	-7	-1	0	5463	5400	64	-1	0	0	31
50	-	105,2	105,4	100	99,1	98	100	104,8	104,9	102,5	99,1	100	100	32
12	3	34498	31775	2182	483	54	4	25636	24895	708	31	1	1	33
12	3	35710	32999	2180	474	54	3	26562	25818	714	29	1	-	34
0	0	1212	1224	-2	-9	0	-1	926	923	6	-2	0	-1	35
100	100	103,5	103,9	99,9	98,1	100	75	103,6	103,7	100,8	93,5	100	x	36

TABL. 2. PODMIOTY GOSPODARKI NARODOWEJ WEDŁUG PRZEWIDYWANEJ LICZBY PRACUJĄCYCH
ENTITIES OF THE NATIONAL ECONOMY BY THE EXPECTED NUMBER OF EMPLOYED

Lp. No.	WYSZCZEGÓLNIENIE SPECIFICATION a - 31.12.2018 r. b - 31.12.2019 r. c - przyrost accrual d - 2018 = 100	Ogółem Total						Sektor Sector				
		razem total	0-9	10-49	50-249	250-999	1000 i więcej and more	razem total	0-9	10-49	50-249	
1	Roboty budowlane specjalistyczne	a	346689	340903	5375	382	22	7	38	27	5	6
2	Specialised construction activities	b	380927	375072	5445	378	23	9	46	34	6	5
3		c	34238	34169	70	-4	1	2	8	7	1	-1
4		d	109,9	110	101,3	99	104,5	128,6	121,1	125,9	120	83,3
5	Handel; naprawa pojazdów	a	995477	967477	24737	2899	307	57	274	204	36	26
6	samochodowych^Δ	b	986789	959211	24351	2870	296	61	294	233	31	24
7	Trade; repair of motor vehicles ^Δ	c	-8688	-8266	-386	-29	-11	4	20	29	-5	-2
8		d	99,1	99,1	98,4	99	96,4	107	107,3	114,2	86,1	92,3
9	Handel hurtowy i detaliczny	a	161845	158687	2779	359	18	2	30	20	4	3
10	pojazdami samochodowymi oraz	b	164838	161718	2741	360	17	2	29	20	4	3
11	ich naprawa ^Δ	c	2993	3031	-38	1	-1	0	-1	0	0	0
12	Wholesale and retail trade and repair of motor vehicles and motorcycles	d	101,8	101,9	98,6	100,3	94,4	100	96,7	100	100	100
13	Handel hurtowy ^Δ	a	271124	258294	11254	1400	157	19	154	108	25	16
14	Wholesale trade ^Δ	b	268982	256359	11065	1386	152	20	173	133	21	15
15		c	-2142	-1935	-189	-14	-5	1	19	25	-4	-1
16		d	99,2	99,3	98,3	99	96,8	105,3	112,3	123,1	84	93,8
17	Handel detaliczny ^Δ	a	562508	550496	10704	1140	132	36	90	76	7	7
18	Retail trade ^Δ	b	552969	541134	10545	1124	127	39	92	80	6	6
19		c	-9539	-9362	-159	-16	-5	3	2	4	-1	-1
20		d	98,3	98,3	98,5	98,6	96,2	108,3	102,2	105,3	85,7	85,7
21	Transport i gospodarka magazynowa	a	270687	265040	4721	726	161	39	530	105	178	155
22	Transportation and storage	b	276363	270674	4759	731	161	38	536	111	179	153
23		c	5676	5634	38	5	0	-1	6	6	1	-2
24		d	102,1	102,1	100,8	100,7	100	97,4	101,1	105,7	101	98,7
25	Transport lądowy i rurociągowy ^Δ	a	238718	234318	3725	532	122	21	286	55	39	120
26	Land and pipeline transport ^Δ	b	241586	237141	3771	530	123	21	292	61	42	117
27		c	2868	2823	46	-2	1	0	6	6	3	-3
28		d	101,2	101,2	101,2	99,6	100,8	100	102,1	110,9	108	97,5
29	Transport wodny	a	1332	1282	37	11	1	1	6	2	1	1
30	Water transport	b	1375	1326	36	11	1	1	6	2	1	1
31		c	43	44	-1	0	0	0	0	0	0	0
32		d	103,2	103,4	97,3	100	100	100	100	100	100	100
33	Transport lotniczy	a	1149	1113	25	8	2	1	2	-	-	-
34	Air transport	b	1544	1512	22	7	2	1	2	-	-	-
35		c	395	399	-3	-1	0	0	0	-	-	-
36		d	134,4	135,8	88	87,5	100	100	100	-	-	-

ORAZ SEKCJI I DZIAŁÓW PKD (cd.)

AND NACE SECTIONS AND DIVISIONS (cont.)

publiczny public		Sektor prywatny Private sector											Lp. No.	
250-999	1000 i więcej and more	razem total	0-9	10-49	50-249	250-999	1000 i więcej and more	w tym osoby fizyczne of which natural persons						1000 i więcej and more
								razem total	0-9	10-49	50-249	250-999		
-	-	345045	339272	5368	376	22	7	318834	316238	2546	50	-	-	1
1	-	378897	373057	5436	373	22	9	351140	348470	2619	49	1	1	2
1	-	33852	33785	68	-3	0	2	32306	32232	73	-1	1	1	3
-	-	109,8	110	101,3	99,2	100	128,6	110,1	110,2	102,9	98	-	-	4
8	-	983698	955782	24690	2870	299	57	757056	749634	7250	169	1	2	5
6	-	973971	946470	24307	2843	290	61	745451	738053	7227	167	2	2	6
-2	-	-9727	-9312	-383	-27	-9	4	-11605	-11581	-23	-2	1	0	7
75	-	99	99	98,4	99,1	97	107	98,5	98,5	99,7	98,8	200	100	8
3	-	160521	157373	2775	356	15	2	137782	136732	1024	26	-	-	9
2	-	163355	160244	2737	357	15	2	139998	138954	1018	26	-	-	10
-1	-	2834	2871	-38	1	0	0	2216	2222	-6	0	-	-	11
66,7	-	101,8	101,8	98,6	100,3	100	100	101,6	101,6	99,4	100	-	-	12
5	-	264357	251581	11222	1383	152	19	158120	155511	2523	84	1	1	13
4	-	261831	249257	11035	1371	148	20	155357	152746	2524	84	2	1	14
-1	-	-2526	-2324	-187	-12	-4	1	-2763	-2765	1	0	1	0	15
80	-	99	99,1	98,3	99,1	97,4	105,3	98,3	98,2	100	100	200	100	16
-	-	558820	546828	10693	1131	132	36	461154	457391	3703	59	-	1	17
-	-	548785	536969	10535	1115	127	39	450096	446353	3685	57	-	1	18
-	-	-10035	-9859	-158	-16	-5	3	-11058	-11038	-18	-2	-	0	19
-	-	98,2	98,2	98,5	98,6	96,2	108,3	97,6	97,6	99,5	96,6	-	100	20
68	24	267456	262242	4536	570	93	15	235815	233927	1832	53	3	-	21
69	24	272560	267306	4571	577	92	14	239036	237100	1879	54	3	-	22
1	0	5104	5064	35	7	-1	-1	3221	3173	47	1	0	-	23
101,5	100	101,9	101,9	100,8	101,2	98,9	93,3	101,4	101,4	102,6	101,9	100	-	24
55	17	236349	232184	3683	411	67	4	211779	210103	1625	48	3	-	25
55	17	238760	234552	3724	412	68	4	212599	210889	1661	46	3	-	26
0	0	2411	2368	41	1	1	0	820	786	36	-2	0	-	27
100	100	101	101	101,1	100,2	101,5	100	100,4	100,4	102,2	95,8	100	-	28
1	1	1301	1255	36	10	-	-	980	970	10	-	-	-	29
1	1	1342	1297	35	10	-	-	1023	1015	8	-	-	-	30
0	0	41	42	-1	0	-	-	43	45	-2	-	-	-	31
100	100	103,2	103,3	97,2	100	-	-	104,4	104,6	80	-	-	-	32
1	1	1129	1095	25	8	1	-	919	917	2	-	-	-	33
1	1	1512	1482	22	7	1	-	1310	1308	2	-	-	-	34
0	0	383	387	-3	-1	0	-	391	391	0	-	-	-	35
100	100	133,9	135,3	88	87,5	100	-	142,5	142,6	100	-	-	-	36

TABL. 2. PODMIOTY GOSPODARKI NARODOWEJ WEDŁUG PRZEWIDYWANEJ LICZBY PRACUJĄCYCH
ENTITIES OF THE NATIONAL ECONOMY BY THE EXPECTED NUMBER OF EMPLOYED

Lp. No.	WYSZCZEGÓLNIENIE SPECIFICATION a - 31.12.2018 r. b - 31.12.2019 r. c - przyrost accrual d - 2018 = 100	Ogółem Total						Sektor Sector				
		razem total	0-9	10-49	50-249	250-999	1000 i więcej and more	razem total	0-9	10-49	50-249	
1	Magazynowanie i działalność us- gowa wspomagająca transport	a	23298	22219	868	166	31	14	232	46	137	34
2		b	24923	23852	856	172	30	13	233	47	135	35
3	Warehousing and support activities for transportation	c	1625	1633	-12	6	-1	-1	1	1	-2	1
4		d	107	107,3	98,6	103,6	96,8	92,9	100,4	102,2	98,5	102,9
5	Działalność pocztowa i kurierska	a	6190	6108	66	9	5	2	4	2	1	-
6	Postal and courier activities	b	6935	6843	74	11	5	2	3	1	1	-
7		c	745	735	8	2	0	0	-1	-1	0	-
8		d	112	112	112,1	122,2	100	100	75	50	100	-
9	Zakwaterowanie i gastronomia^Δ	a	137483	132075	5070	297	35	6	912	593	282	27
10	Accommodation and catering ^Δ	b	142392	136953	5089	307	37	6	918	608	273	28
11		c	4909	4878	19	10	2	0	6	15	-9	1
12		d	103,6	103,7	100,4	103,4	105,7	100	100,7	102,5	96,8	103,7
13	Zakwaterowanie	a	38879	37054	1636	169	18	2	873	573	271	20
14	Accommodation	b	40914	39104	1616	173	19	2	871	581	261	21
15		c	2035	2050	-20	4	1	0	-2	8	-10	1
16		d	105,2	105,5	98,8	102,4	105,6	100	99,8	101,4	96,3	105
17	Gastronomia ^Δ	a	98604	95021	3434	128	17	4	39	20	11	7
18	Catering ^Δ	b	101478	97849	3473	134	18	4	47	27	12	7
19		c	2874	2828	39	6	1	0	8	7	1	0
20		d	102,9	103,0	101,1	104,7	105,9	100	120,5	135,0	109,1	100
21	Informacja i komunikacja	a	168353	165362	2532	380	60	19	198	123	33	33
22	Information and communication	b	184308	181336	2512	380	59	21	224	145	34	36
22		c	15955	15974	-20	0	-1	2	26	22	1	3
23		d	109,5	109,7	99,2	100	98,3	110,5	113,1	117,9	103	109,1
25	Działalność wydawnicza	a	13004	12353	562	78	8	3	25	19	6	-
26	Publishing activities	b	12979	12337	553	77	8	4	27	20	7	-
27		c	-25	-16	-9	-1	0	1	2	1	1	-
28		d	99,8	99,9	98,4	98,7	100	133,3	108	105,3	116,7	-
29	Produkcja filmów, programów telewizyjnych i nagrań ^Δ	a	14990	14815	151	18	6	-	28	13	8	6
30		b	16211	16044	142	19	6	-	28	13	7	7
31	Motion, sound and music publishing activities ^Δ	c	1221	1229	-9	1	0	-	0	0	-1	1
32		d	108,1	108,3	94	105,6	100	-	100	100	87,5	116,7
33	Nadawanie programów ogóln- dostępnych i abonamentowych	a	729	621	82	20	2	4	22	1	3	16
34		b	716	613	78	19	2	4	22	1	3	16
35	Programming and broadcasting activities	c	-13	-8	-4	-1	0	0	0	0	0	0
36		d	98,2	98,7	95,1	95	100	100	100	100	100	100

ORAZ SEKCJI I DZIAŁÓW PKD (cd.)

AND NACE SECTIONS AND DIVISIONS (cont.)

publiczny public		Sektor prywatny Private sector						w tym osoby fizyczne of which natural persons						Lp. No.
250-999	1000 i więcej and more	razem total	0-9	10-49	50-249	250-999	1000 i więcej and more	razem total	0-9	10-49	50-249	250-999	1000 i więcej and more	
11	4	22573	21683	728	132	20	10	16530	16357	169	4	-	-	1
12	4	24119	23237	718	137	18	9	17838	17654	178	6	-	-	2
1	0	1546	1554	-10	5	-2	-1	1308	1297	9	2	-	-	3
109,1	100	106,8	107,2	98,6	103,8	90	90	107,9	107,9	105,3	150	-	-	4
-	1	6104	6025	64	9	5	1	5607	5580	26	1	-	-	5
-	1	6827	6738	72	11	5	1	6266	6234	30	2	-	-	6
-	0	723	713	8	2	0	0	659	654	4	1	-	-	7
-	100	111,8	111,8	112,5	122,2	100	100	111,8	111,7	115,4	200	-	-	8
8	2	134180	129093	4786	270	27	4	101096	99363	1691	40	2	-	9
7	2	138589	133463	4813	279	30	4	104154	102371	1732	49	2	-	10
-1	0	4409	4370	27	9	3	0	3058	3008	41	9	0	-	11
87,5	100	103,3	103,4	100,6	103,3	111,1	100	103	103	102,4	122,5	100	-	12
8	1	37364	35840	1364	149	10	1	30681	30267	404	10	-	-	13
7	1	39301	37783	1353	152	12	1	32315	31899	404	12	-	-	14
-1	0	1937	1943	-11	3	2	0	1634	1632	0	2	-	-	15
87,5	100	105,2	105,4	99,2	102	120	100	105,3	105,4	100	120	-	-	16
-	1	96816	93253	3422	121	17	3	70415	69096	1287	30	2	-	17
-	1	99288	95680	3460	127	18	3	71839	70472	1328	37	2	-	18
-	0	2472	2427	38	6	1	0	1424	1376	41	7	0	-	19
-	100	102,6	102,6	101,1	105	105,9	100	102	102	103,2	123,3	100	-	20
7	2	163631	160717	2498	346	53	17	124990	124703	280	7	-	-	21
7	2	179077	176186	2477	343	52	19	138833	138540	285	7	-	-	22
0	0	15446	15469	-21	-3	-1	2	13843	13837	5	0	-	-	23
100	100	109,4	109,6	99,2	99,1	98,1	111,8	111,1	111,1	101,8	100	-	-	24
-	-	12699	12054	556	78	8	3	7496	7432	63	1	-	-	25
-	-	12617	11982	546	77	8	4	7423	7356	64	2	-	-	26
-	-	-82	-72	-10	-1	0	1	-73	-76	1	1	-	-	27
-	-	99,4	99,4	98,2	98,7	100	133,3	99	99	101,6	200	-	-	28
1	-	14697	14537	143	12	5	-	12121	12086	34	1	-	-	29
1	-	15859	15707	135	12	5	-	13144	13113	30	1	-	-	30
0	-	1162	1170	-8	0	0	-	1023	1027	-4	0	-	-	31
100	-	107,9	108	94,4	100	100	-	108,4	108,5	88,2	100	-	-	32
-	2	687	600	79	4	2	2	266	262	4	-	-	-	33
-	2	668	586	75	3	2	2	254	250	4	-	-	-	34
-	0	-19	-14	-4	-1	0	0	-12	-12	0	-	-	-	35
-	100	97,2	97,7	94,9	75	100	100	95,5	95,4	100	-	-	-	36

TABL. 2. PODMIOTY GOSPODARKI NARODOWEJ WEDŁUG PRZEWDYWANEJ LICZBY PRACUJĄCYCH
ENTITIES OF THE NATIONAL ECONOMY BY THE EXPECTED NUMBER OF EMPLOYED

Lp. No.	WYSZCZEGÓLNIENIE SPECIFICATION a - 31.12.2018 r. b - 31.12.2019 r. c - przyrost accrual d - 2018 = 100	Ogółem Total						Sektor Sector				
		razem total	0-9	10-49	50-249	250-999	1000 i więcej and more	razem total	0-9	10-49	50-249	
1	Telekomunikacja	a	9782	9406	320	45	7	4	19	9	8	1
2	Telecommunications	b	9859	9490	317	42	6	4	24	14	8	1
3		c	77	84	-3	-3	-1	0	5	5	0	0
4		d	100,8	100,9	99,1	93,3	85,7	100	126,3	155,6	100	100
5	Działalność związana z oprogramowaniem	a	109898	108517	1172	178	25	6	65	49	7	8
6	i doradztwo w zakresie informatyki ^Δ	b	124184	122789	1179	183	26	7	88	70	7	10
7	Computer programming and	c	14286	14272	7	5	1	1	23	21	0	2
8	consultancy activities ^Δ	d	113	113,2	100,6	102,8	104	116,7	135,4	142,9	100	125
9	Działalność usługowa w zakresie	a	19950	19650	245	41	12	2	39	32	1	2
10	informacji	b	20359	20063	243	40	11	2	35	27	2	2
11	Information service activities	c	409	413	-2	-1	-1	0	-4	-5	1	0
12		d	102,1	102,1	99,2	97,6	91,7	100	89,7	84,4	200	100
13	Działalność finansowa	a	123074	121176	1357	435	74	32	159	94	37	19
14	i ubezpieczeniowa	b	123784	121918	1327	439	69	31	171	108	36	18
15	Financial and insurance activities	c	710	742	-30	4	-5	-1	12	14	-1	-1
16		d	100,6	100,6	97,8	100,9	93,2	96,9	107,5	114,9	97,3	94,7
17	Finansowa działalność	a	26884	25652	847	327	32	26	118	72	28	10
18	usługowa ^Δ	b	26722	25513	825	330	29	25	127	81	28	10
19	Financial service activities ^Δ	c	-162	-139	-22	3	-3	-1	9	9	0	0
20		d	99,4	99,5	97,4	100,9	90,6	96,2	107,6	112,5	100	100
21	Ubezpieczenia, reasekuracja	a	1341	1269	28	28	13	3	6	1	1	3
22	i fundusze emerytalne ^Δ	b	1423	1351	28	28	13	3	5	1	1	2
23	Insurance, reinsurance and pension	c	82	82	0	0	0	0	-1	0	0	-1
24	funding ^Δ	d	106,1	106,5	100	100	100	100	83,3	100	100	66,7
25	Działalność wspomagająca usługi	a	94849	94255	482	80	29	3	35	21	8	6
26	finansowe oraz ubezpieczenia	b	95639	95054	474	81	27	3	39	26	7	6
27	i fundusze emerytalne	c	790	799	-8	1	-2	0	4	5	-1	0
28	Activities auxiliary to financial services	d	100,8	100,8	98,3	101,3	93,1	100	111,4	123,8	87,5	100
29	Obsługa rynku nieruchomości^Δ	a	256046	251985	3273	707	72	9	43153	42590	389	152
30	Real estate activities	b	265858	261730	3334	716	69	9	42731	42177	385	147
31		c	9812	9745	61	9	-3	0	-422	-413	-4	-5
32		d	103,8	103,9	102	101,3	95,8	100	99	99	99	96,7
33	Działalność profesjonalna, naukowa	a	454525	447749	5877	739	138	22	1746	1020	442	209
34	i techniczna	b	475018	468199	5907	749	141	22	1817	1087	444	211
35	Professional, scientific and technical	c	20493	20450	30	10	3	0	71	67	2	2
36	activities	d	104,5	104,6	101	101,4	102,2	100	104,1	106,6	101	101

ORAZ SEKCJI I DZIAŁÓW PKD (cd.)
AND NACE SECTIONS AND DIVISIONS (cont.)

publiczny public		Sektor prywatny Private sector						w tym osoby fizyczne of which natural persons						Lp. No.
250-999	1000 i więcej and more	razem total	0-9	10-49	50-249	250-999	1000 i więcej and more	razem total	0-9	10-49	50-249	250-999	1000 i więcej and more	
1	-	9526	9160	312	44	6	4	6575	6537	36	2	-	-	1
1	-	9574	9215	309	41	5	4	6588	6552	35	1	-	-	2
0	-	48	55	-3	-3	-1	0	13	15	-1	-1	-	-	3
100	-	100,5	100,6	99	93,2	83,3	100	100,2	100,2	97,2	50	-	-	4
1	-	107114	105751	1164	169	24	6	87869	87758	109	2	-	-	5
1	-	121080	119705	1171	172	25	7	100511	100392	117	2	-	-	6
0	-	13966	13954	7	3	1	1	12642	12634	8	0	-	-	7
100	-	113	113,2	100,6	101,8	104,2	116,7	114,4	114,4	107,3	100	-	-	8
4	-	18908	18615	244	39	8	2	10663	10628	34	1	-	-	9
4	-	19279	18991	241	38	7	2	10913	10877	35	1	-	-	10
0	-	371	376	-3	-1	-1	0	250	249	1	0	-	-	11
100	-	102	102	98,8	97,4	87,5	100	102,3	102,3	102,9	100	-	-	12
5	4	120411	118583	1319	414	67	28	98958	98763	193	2	-	-	13
5	4	120903	119106	1289	418	63	27	99235	99037	196	2	-	-	14
0	0	492	523	-30	4	-4	-1	277	274	3	0	-	-	15
100	100	100,4	100,4	97,7	101	94	96,4	100,3	100,3	101,6	100	-	-	16
5	3	25262	24079	819	316	25	23	12508	12453	54	1	-	-	17
5	3	24954	23795	796	318	23	22	12223	12166	56	1	-	-	18
0	0	-308	-284	-23	2	-2	-1	-285	-287	2	0	-	-	19
100	100	98,8	98,8	97,2	100,6	92	95,7	97,7	97,7	103,7	100	-	-	20
-	1	1317	1252	26	24	13	2	1129	1127	2	-	-	-	21
-	1	1397	1331	26	25	13	2	1182	1180	2	-	-	-	22
-	0	80	79	0	1	0	0	53	53	0	-	-	-	23
-	100	106,1	106,3	100	104,2	100	100	104,7	104,7	100	-	-	-	24
-	-	93832	93252	474	74	29	3	85321	85183	137	1	-	-	25
-	-	94552	93980	467	75	27	3	85830	85691	138	1	-	-	26
-	-	720	728	-7	1	-2	0	509	508	1	0	-	-	27
-	-	100,8	100,8	98,5	101,4	93,1	100	100,6	100,6	100,7	100	-	-	28
20	2	208919	205422	2883	555	52	7	43624	43096	496	31	1	-	29
20	2	218502	214929	2948	569	49	7	47193	46619	540	33	1	-	30
0	0	9583	9507	65	14	-3	0	3569	3523	44	2	0	-	31
100	100	104,6	104,6	102,3	102,5	94,2	100	108,2	108,2	108,9	106,5	100	-	32
64	11	444046	438003	5429	529	74	11	359981	358452	1499	28	2	-	33
64	11	463302	457222	5455	537	77	11	374972	373408	1527	35	2	-	34
0	0	19256	19219	26	8	3	0	14991	14956	28	7	0	-	35
100	100	104,3	104,4	100,5	101,5	104,1	100	104,2	104,2	101,9	125	100	-	36

TABL. 2. PODMIOTY GOSPODARKI NARODOWEJ WEDŁUG PRZEWIDYWANEJ LICZBY PRACUJĄCYCH
ENTITIES OF THE NATIONAL ECONOMY BY THE EXPECTED NUMBER OF EMPLOYED

Lp. No.	WYSZCZEGÓLNIENIE SPECIFICATION a - 31.12.2018 r. b - 31.12.2019 r. c - przyrost accrual d - 2018 = 100	Ogółem Total						Sektor Sector				
		razem total	0-9	10-49	50-249	250-999	1000 i więcej and more	razem total	0-9	10-49	50-249	
1	Działalność prawnicza, rachunkowo-	a	118263	116348	1780	110	22	3	1010	685	292	29
2	-księgową i doradztwo podatkowe	b	122621	120719	1764	110	25	3	1020	688	298	30
3	Legal and accounting activities	c	4358	4371	-16	0	3	0	10	3	6	1
4		d	103,7	103,8	99,1	100	113,6	100	101	100,4	102,1	103,4
5	Działalność firm centralnych;	a	84899	83573	1117	167	36	6	233	144	47	31
6	doradztwo w zarządzaniu ^A	b	91311	89939	1157	170	39	6	273	183	48	31
7	Activities of head offices;	c	6412	6366	40	3	3	0	40	39	1	0
8	management consultancy activities	d	107,6	107,6	103,6	101,8	108,3	100	117,2	127,1	102,1	100
9	Działalność w zakresie architektury	a	95198	93439	1538	206	14	1	163	75	55	30
10	i inżynierii; badania i analizy techniczne	b	98997	97228	1545	211	12	1	166	81	53	30
11	Architectural and engineering activities;	c	3799	3789	7	5	-2	0	3	6	-2	0
12	technical testing and analysis	d	104	104,1	100,5	102,4	85,7	100	101,8	108	96,4	100
13	Badania naukowe i prace rozwojowe	a	5196	4827	170	138	51	10	242	31	39	116
14	Scientific research and development	b	5566	5198	165	141	52	10	246	36	36	117
15		c	370	371	-5	3	1	0	4	5	-3	1
16		d	107,1	107,7	97,1	102,2	102	100	101,7	116,1	92,3	100,9
17	Reklama, badanie rynku i opinii	a	54616	53734	794	75	12	1	53	49	4	-
18	publicznej	b	57171	56303	782	75	10	1	55	51	4	-
19	Advertising and market research	c	2555	2569	-12	0	-2	0	2	2	0	-
20		d	104,7	104,8	98,5	100	83,3	100	103,8	104,1	100	-
21	Pozostała działalność profesjonalna	a	85769	85305	417	43	3	1	35	28	3	3
22	naukowa i techniczna	b	88581	88107	428	42	3	1	47	40	3	3
23	Other professional, scientific and	c	2812	2802	11	-1	0	0	12	12	0	0
24	technical activities	d	103,3	103,3	102,6	97,7	100	100	134,3	142,9	100	100
25	Działalność weterynaryjna	a	10584	10523	61	-	-	-	10	8	2	-
26	Veterinary activities	b	10771	10705	66	-	-	-	10	8	2	-
27		c	187	182	5	-	-	-	0	0	0	-
28		d	101,8	101,7	108,2	-	-	-	100	100	100	-
29	Administrowanie i działalność	a	139146	134288	3767	847	197	47	260	159	52	41
30	wspierająca^A	b	147500	142561	3831	861	201	46	273	167	55	43
31	Administrative and support service	c	8354	8273	64	14	4	-1	13	8	3	2
32	activities	d	106	106,2	102	101,7	102	97,9	105	105	105,8	104,9
33	Wynajem i dzierżawa	a	19895	19505	345	37	8	-	27	24	3	-
34	Rental and leasing activities	b	20993	20586	360	40	7	-	28	26	2	-
35		c	1098	1081	15	3	-1	-	1	2	-1	-
36		d	105,5	105,5	104,3	108,1	87,5	-	103,7	108,3	66,7	-
37	Działalność związana z zatrudnieniem	a	11390	10428	707	210	38	7	24	15	2	6
38	Employment activities	b	12669	11659	743	221	39	7	30	19	3	7
39		c	1279	1231	36	11	1	0	6	4	1	1
40		d	111,2	111,8	105,1	105,2	102,6	100	125	126,7	150	116,7

ORAZ SEKCJI I DZIAŁÓW PKD (cd.)
AND NACE SECTIONS AND DIVISIONS (cont.)

publiczny public		Sektor prywatny Private sector						w tym osoby fizyczne of which natural persons					Lp. No.	
250-999	1000 i więcej and more	razem total	0-9	10-49	50-249	250-999	1000 i więcej and more	razem total	0-9	10-49	50-249	250-999		1000 i więcej and more
4	-	115677	114089	1486	81	18	3	95666	95115	546	5	-	-	1
4	-	119807	118240	1464	79	21	3	98827	98295	523	8	1	-	2
0	-	4130	4151	-22	-2	3	0	3161	3180	-23	3	1	-	3
100	-	103,6	103,6	98,5	97,5	116,7	100	103,3	103,3	95,8	160	-	-	4
11	-	80481	79246	1069	135	25	6	54867	54580	279	7	1	-	5
11	-	86371	85092	1106	139	28	6	58858	58542	306	10	-	-	6
0	-	5890	5846	37	4	3	0	3991	3962	27	3	-1	-	7
100	-	107,3	107,4	103,5	103	112	100	107,3	107,3	109,7	142,9	x	-	8
2	1	94245	92576	1481	176	12	-	80593	80297	291	5	-	-	9
1	1	97881	96199	1490	181	11	-	83761	83451	305	5	-	-	10
-1	0	3636	3623	9	5	-1	-	3168	3154	14	0	-	-	11
50	100	103,9	103,9	100,6	102,8	91,7	-	103,9	103,9	104,8	100	-	-	12
46	10	4522	4364	131	22	5	-	2335	2319	15	-	1	-	13
47	10	4823	4665	129	24	5	-	2429	2414	13	1	1	-	14
1	0	301	301	-2	2	0	-	94	95	-2	1	0	-	15
102,2	100	106,7	106,9	98,5	109,1	100	-	104	104,1	86,7	-	100	-	16
-	-	53532	52654	790	75	12	1	40731	40552	172	7	-	-	17
-	-	55924	55060	778	75	10	1	42762	42583	173	6	-	-	18
-	-	2392	2406	-12	0	-2	0	2031	2031	1	-1	-	-	19
-	-	104,5	104,6	98,5	100	83,3	100	105	105	100,6	85,7	-	-	20
1	-	85038	84582	413	40	2	1	76743	76572	167	4	-	-	21
1	-	87763	87297	424	39	2	1	79137	78956	176	5	-	-	22
0	-	2725	2715	11	-1	0	0	2394	2384	9	1	-	-	23
100	-	103,2	103,2	102,7	97,5	100	100	103,1	103,1	105,4	125	-	-	24
-	-	10551	10492	59	-	-	-	9046	9017	29	-	-	-	25
-	-	10733	10669	64	-	-	-	9198	9167	31	-	-	-	26
-	-	182	177	5	-	-	-	152	150	2	-	-	-	27
-	-	101,7	101,7	108,5	-	-	-	101,7	101,7	106,9	-	-	-	28
7	1	134968	130224	3709	800	189	46	103090	101761	1226	96	7	-	29
7	1	142630	137809	3772	811	193	45	108598	107187	1304	98	8	1	30
0	0	7662	7585	63	11	4	-1	5508	5426	78	2	1	1	31
100	100	105,7	105,8	101,7	101,4	102,1	97,8	105,3	105,3	106,4	102,1	114,3	-	32
-	-	19227	18840	342	37	8	-	13595	13491	102	2	-	-	33
-	-	20245	19840	358	40	7	-	14201	14080	119	2	-	-	34
-	-	1018	1000	16	3	-1	-	606	589	17	0	-	-	35
-	-	105,3	105,3	104,7	108,1	87,5	-	104,5	104,4	116,7	100	-	-	36
1	-	10153	9208	703	199	36	7	4151	3902	217	29	3	-	37
1	-	11174	10181	739	210	37	7	4404	4136	237	28	3	-	38
0	-	1021	973	36	11	1	0	253	234	20	-1	0	-	39
100	-	110,1	110,6	105,1	105,5	102,8	100	106,1	106	109,2	96,6	100	-	40

TABL. 2. PODMIOTY GOSPODARKI NARODOWEJ WEDŁUG PRZEWIDYWANEJ LICZBY PRACUJĄCYCH
ENTITIES OF THE NATIONAL ECONOMY BY THE EXPECTED NUMBER OF EMPLOYED

Lp. No.	WYSZCZEGÓLNIENIE SPECIFICATION a - 31.12.2018 r. b - 31.12.2019 r. c - przyrost accrual d - 2018 = 100		Ogółem Total					Sektor Sector				
			razem total	0-9	10-49	50-249	250-999	1000 i więcej and more	razem total	0-9	10-49	50-249
1	Działalność związana	a	13226	12983	212	24	7	-	32	24	6	-
2	z turystyką ^Δ	b	13650	13416	207	21	6	-	33	25	6	-
3	Tourism activities ^Δ	c	424	433	-5	-3	-1	-	1	1	0	-
4		d	103,2	103,3	97,6	87,5	85,7	-	103,1	104,2	100	-
5	Działalność detektywistyczna	a	7152	6015	755	262	91	29	13	5	2	3
6	i ochroniarska	b	7329	6216	729	263	93	28	11	4	2	2
7	Security and investigation	c	177	201	-26	1	2	-1	-2	-1	0	-1
8	activities	d	102,5	103,3	96,6	100,4	102,2	96,6	84,6	80	100	66,7
9	Utrzymanie porządku w budynkach	a	47704	46287	1157	213	39	8	68	16	27	25
10	i zagospodarowanie zieleni ^Δ	b	50004	48560	1181	215	40	8	73	17	29	27
11	Services to buildings and	c	2300	2273	24	2	1	0	5	1	2	2
12	landscape activities	d	104,8	104,9	102,1	100,9	102,6	100	107,4	106,3	107,4	108
13	Administracyjna obsługa biura;	a	39779	39070	591	101	14	3	96	75	12	7
14	wspomaganie działalności	b	42855	42124	611	101	16	3	98	76	13	7
15	gospodarczej ^Δ	c	3076	3054	20	0	2	0	2	1	1	0
16	Office administrative and business	d	107,7	107,8	103,4	100	114,3	100	102,1	101,3	108,3	100
	support ^Δ											
17	Administracja publiczna i obrona	a	26437	20457	3336	2220	359	65	10219	4613	2996	2187
18	narodowa; obowiązkowe	b	26648	20667	3333	2227	356	65	10352	4742	2996	2194
19	zabezpieczenia społeczne	c	211	210	-3	7	-3	0	133	129	0	7
20	Public administration and defence;	d	100,8	101	99,9	100,3	99,2	100	101,3	102,8	100	100,3
	compulsory social security											
21	Edukacja	a	149899	114956	28097	6700	89	57	38199	12969	18892	6225
22	Education	b	153261	121566	25224	6324	88	59	37032	14323	16727	5869
23		c	3362	6610	-2873	-376	-1	2	-1167	1354	-2165	-356
24		d	102,2	105,8	89,8	94,4	98,9	103,5	96,9	110,4	88,5	94,3
25	Opieka zdrowotna i pomoc	a	250771	241882	6660	1669	458	102	7653	2971	2911	1261
26	społeczna	b	260785	252060	6656	1512	455	102	7642	3091	2938	1106
27	Human health and social work	c	10014	10178	-4	-157	-3	0	-11	120	27	-155
28	activities	d	104	104,2	99,9	90,6	99,3	100	99,9	104	100,9	87,7
29	Opieka zdrowotna	a	234252	229231	3781	717	422	101	1647	228	578	364
30	Human health activities	b	243828	238832	3758	715	422	101	1650	230	585	359
31		c	9576	9601	-23	-2	0	0	3	2	7	-5
32		d	104,1	104,2	99,4	99,7	100	100	100,2	100,9	101,2	98,6
33	Pomoc społeczna	a	3741	2085	928	716	12	-	1894	492	694	696
34	z zakwaterowaniem	b	3559	2157	830	562	10	-	1677	498	623	546
35	Residential care activities	c	-182	72	-98	-154	-2	-	-217	6	-71	-150
36		d	95,1	103,5	89,4	78,5	83,3	-	88,5	101,2	89,8	78,4
37	Pomoc społeczna bez	a	12778	10566	1951	236	24	1	4112	2251	1639	201
37	zakwaterowania	b	13398	11071	2068	235	23	1	4315	2363	1730	201
39	Social work activities without	c	620	505	117	-1	-1	0	203	112	91	0
40	accommodation	d	104,9	104,8	106	99,6	95,8	100	104,9	105	105,6	100

ORAZ SEKCJI I DZIAŁÓW PKD (cd.)
AND NACE SECTIONS AND DIVISIONS (cont.)

publiczny public		Sektor prywatny Private sector						w tym osoby fizyczne of which natural persons						Lp. No.
250-999	1000 i więcej and more	razem total	0-9	10-49	50-249	250-999	1000 i więcej and more	w tym osoby fizyczne of which natural persons						
								razem total	0-9	10-49	50-249	250-999	1000 i więcej and more	
2	-	12915	12681	205	24	5	-	9213	9168	42	2	1	-	1
2	-	13300	13075	200	21	4	-	9535	9487	45	2	1	-	2
0	-	385	394	-5	-3	-1	-	322	319	3	0	0	-	3
100	-	103	103,1	97,6	87,5	80	-	103,5	103,5	107,1	100	100	-	4
2	1	6837	5708	753	259	89	28	3277	3039	206	30	2	-	5
2	1	6973	5867	727	261	91	27	3227	2994	199	31	3	-	6
0	0	136	159	-26	2	2	-1	-50	-45	-7	1	1	-	7
100	100	102	102,8	96,5	100,8	102,2	96,4	98,5	98,5	96,6	103,3	150	-	8
-	-	47165	45801	1129	188	39	8	41875	41345	504	25	1	-	9
-	-	49348	47962	1151	187	40	8	43933	43372	532	28	1	-	10
-	-	2183	2161	22	-1	1	0	2058	2027	28	3	0	-	11
-	-	104,6	104,7	101,9	99,5	102,6	100	104,9	104,9	105,6	112	100	-	12
2	-	38671	37986	577	93	12	3	30979	30816	155	8	-	-	13
2	-	41590	40884	597	92	14	3	33298	33118	172	7	-	1	14
0	-	2919	2898	20	-1	2	0	2319	2302	17	-1	-	1	15
100	-	107,5	107,6	103,5	98,9	116,7	100	107,5	107,5	111	87,5	-	-	16
358	65	16170	15796	340	33	1	-	137	136	1	-	-	-	17
355	65	16239	15868	337	33	1	-	154	153	1	-	-	-	18
-3	0	69	72	-3	0	0	-	17	17	0	-	-	-	19
99,2	100	100,4	100,5	99,1	100	100	-	112,4	112,5	100	-	-	-	20
59	54	110660	100950	9202	475	30	3	77845	77138	677	28	2	-	21
59	54	114986	106002	8495	455	29	5	82662	81944	689	27	1	1	22
0	0	4326	5052	-707	-20	-1	2	4817	4806	12	-1	-1	1	23
100	100	103,9	105	92,3	95,8	96,7	166,7	106,2	106,2	101,8	96,4	50	-	24
417	93	241905	237703	3746	406	41	9	223127	222275	832	20	-	-	25
414	93	251674	247505	3715	404	41	9	232392	231525	845	21	-	1	26
-3	0	9769	9802	-31	-2	0	0	9265	9250	13	1	-	1	27
99,3	100	104	104,1	99,2	99,5	100	100	104,2	104,2	101,6	105	-	-	28
385	92	231667	228070	3200	351	37	9	215172	214491	665	16	-	-	29
384	92	241049	237478	3170	354	38	9	224161	223475	669	16	-	1	30
-1	0	9382	9408	-30	3	1	0	8989	8984	4	0	-	1	31
99,7	100	104	104,1	99,1	100,9	102,7	100	104,2	104,2	100,6	100	-	-	32
12	-	1756	1502	234	20	-	-	1001	945	54	2	-	-	33
10	-	1783	1560	207	16	-	-	1024	969	53	2	-	-	34
-2	-	27	58	-27	-4	-	-	23	24	-1	0	-	-	35
83,3	-	101,5	103,9	88,5	80	-	-	102,3	102,5	98,1	100	-	-	36
20	1	8482	8131	312	35	4	-	6954	6839	113	2	-	-	37
20	1	8842	8467	338	34	3	-	7207	7081	123	3	-	-	38
0	0	360	336	26	-1	-1	-	253	242	10	1	-	-	39
100	100	104,2	104,1	108,3	97,1	75	-	103,6	103,5	108,8	150	-	-	40

TABL. 2. PODMIOTY GOSPODARKI NARODOWEJ WEDŁUG PRZEWIDYWANEJ LICZBY PRACUJĄCYCH
ENTITIES OF THE NATIONAL ECONOMY BY THE EXPECTED NUMBER OF EMPLOYED

Lp. No.	WYSZCZEGÓLNIENIE SPECIFICATION a - 31.12.2018 r. b - 31.12.2019 r. c - przyrost accrual d - 2018 = 100	Ogółem Total						Sektor Sector				
		razem total	0-9	10-49	50-249	250-999	1000 i więcej and more	razem total	0-9	10-49	50-249	
1	Działalność związana z kulturą,	a	79093	75541	2934	580	32	6	5701	3299	1902	472
2	rozrywką i rekreacją	b	82431	78866	2951	576	33	5	5731	3322	1909	471
3	Arts, entertainment and	c	3338	3325	17	-4	1	-1	30	23	7	-1
4	recreation	d	104,2	104,4	100,6	99,3	103,1	83,3	100,5	100,7	100,4	99,8
5	Działalność twórcza związana	a	21931	20712	1031	174	12	2	2406	1266	955	172
6	z kulturą i rozrywką	b	23351	22118	1045	175	12	1	2433	1285	962	173
7	Creative, arts and entertainment	c	1420	1406	14	1	0	-1	27	19	7	1
8	activities	d	106,5	106,8	101,4	100,6	100	50	101,1	101,5	100,7	100,6
9	Działalność bibliotek, archiwów,	a	4839	3950	670	208	10	1	2653	1820	625	198
10	muzeów oraz pozostała działal-	b	4893	4001	674	206	11	1	2649	1815	627	196
11	ność związana z kulturą	c	54	51	4	-2	1	0	-4	-5	2	-2
12	Libraries, archives, museums	d	101,1	101,3	100,6	99	110	100	99,8	99,7	100,3	99
	and other cultural activities											
13	Działalność związana z grami lo-	a	1159	1106	34	10	6	3	4	-	2	-
14	sowymi i zakładami wzajemnymi	b	1135	1086	30	10	6	3	4	-	2	-
15	Gambling and betting activities	c	-24	-20	-4	0	0	0	0	-	0	-
16		d	97,9	98,2	88,2	100	100	100	100	-	100	-
17	Działalność sportowa,	a	51164	49773	1199	188	4	-	638	213	320	102
18	rozrywkowa i rekreacyjna	b	53052	51661	1202	185	4	-	645	222	318	102
19	Sports activities and amusement	c	1888	1888	3	-3	0	-	7	9	-2	0
20	and recreation activities	d	103,7	103,8	100,3	98,4	100	-	101,1	104,2	99,4	100
21	Pozostała działalność usługowa	a	290631	285690	4074	741	107	19	106	68	26	10
22	Other service activities	b	306423	301408	4143	744	107	21	110	71	27	10
23		c	15792	15718	69	3	0	2	4	3	1	0
24		d	105,4	105,5	101,7	100,4	100,0	110,5	103,8	104,4	103,8	100,0
25	Działalność organizacji	a	137437	133579	3090	654	97	17	47	40	4	2
26	członkowskich	b	143660	139725	3163	656	98	18	45	38	4	2
27	Activities of membership	c	6223	6146	73	2	1	1	-2	-2	0	0
28	organisations	d	104,5	104,6	102,4	100,3	101	105,9	95,7	95	100	100
29	Naprawa i konserwacja kompu-	a	31059	30880	158	17	2	2	5	4	-	-
30	terów i artykułów użytku	b	31072	30893	158	17	1	3	7	6	-	-
31	osobistego i domowego	c	13	13	0	0	-1	1	2	2	-	-
32	Repair of computers and perso-	d	100	100	100	100	50	150	140	150	-	-
	nal and household goods											
33	Pozostała indywidualna	a	122135	121231	826	70	8	-	54	24	22	8
34	działalność usługowa	b	131691	130790	822	71	8	-	58	27	23	8
35	Other personal service activities	c	9556	9559	-4	1	0	-	4	3	1	0
36		d	107,8	107,9	99,5	101,4	100,0	-	107,4	112,5	104,5	100,0
37	Organizacje i zespoły	a	237	175	48	10	3	1	5	4	-	1
38	eksterytorialne	b	247	183	50	10	3	1	5	4	-	1
39	Activities of extraterritorial	c	10	8	2	0	0	0	0	0	-	0
40	organisations and bodies	d	104,2	104,6	104,2	100	100	100	100	100	-	100

ORAZ SEKCJI I DZIAŁÓW PKD (dok.)
AND NACE SECTIONS AND DIVISIONS (cont.)

publiczny public		Sektor prywatny Private sector						w tym osoby fizyczne of which natural persons						Lp. No.
250-999	1000 i więcej and more	razem total	0-9	10-49	50-249	250-999	1000 i więcej and more	razem total	0-9	10-49	50-249	250-999	1000 i więcej and more	
25	3	72637	71487	1032	108	7	3	36726	36576	145	4	-	1	1
26	3	75827	74672	1041	105	7	2	38810	38655	151	4	-	-	2
1	0	3190	3185	9	-3	0	-1	2084	2079	6	0	-	-1	3
104	100	104,4	104,5	100,9	97,2	100	66,7	105,7	105,7	104,1	100	-	x	4
12	1	19368	19289	76	2	-	1	17384	17341	40	2	-	1	5
12	1	20735	20650	83	2	-	-	18664	18619	43	2	-	-	6
0	0	1367	1361	7	0	-	-1	1280	1278	3	0	-	-1	7
100	100	107,1	107,1	109,2	100	-	x	107,4	107,4	107,5	100	-	x	8
9	1	2164	2108	45	10	1	-	1559	1549	10	-	-	-	9
10	1	2216	2158	47	10	1	-	1579	1568	11	-	-	-	10
1	0	52	50	2	0	0	-	20	19	1	-	-	-	11
111,1	100	102,4	102,4	104,4	100	100	-	101,3	101,2	110	-	-	-	12
1	1	1128	1079	32	10	5	2	825	818	7	-	-	-	13
1	1	1103	1058	28	10	5	2	805	800	5	-	-	-	14
0	0	-25	-21	-4	0	0	0	-20	-18	-2	-	-	-	15
100	100	97,8	98,1	87,5	100	100	100	97,6	97,8	71,4	-	-	-	16
3	-	49977	49011	879	86	1	-	16958	16868	88	2	-	-	17
3	-	51773	50806	883	83	1	-	17762	17668	92	2	-	-	18
0	-	1796	1795	4	-3	0	-	804	800	4	0	-	-	19
100	-	103,6	103,7	100,5	96,5	100	-	104,7	104,7	104,5	100	-	-	20
1	1	287710	282809	4046	731	106	18	141935	141454	469	12	-	-	21
-	2	303097	298124	4113	734	107	19	150785	150310	461	14	-	-	22
-1	1	15387	15315	67	3	1	1	8850	8856	-8	2	-	-	23
x	200	105,3	105,4	101,7	100,4	100,9	105,6	106,2	106,3	98,3	116,7	-	-	24
-	1	135401	131551	3085	652	97	16	22	22	-	-	-	-	25
-	1	141425	137499	3157	654	98	17	31	31	-	-	-	-	26
-	0	6024	5948	72	2	1	1	9	9	-	-	-	-	27
-	100	104,4	104,5	102,3	100,3	101	106,3	140,9	140,9	-	-	-	-	28
1	-	30937	30759	158	17	1	2	28766	28700	64	2	-	-	29
-	1	30939	30761	158	17	1	2	28719	28654	63	2	-	-	30
-1	1	2	2	0	0	0	0	-47	-46	-1	0	-	-	31
x	-	100	100	100	100	100	100	99,8	99,8	98,4	100	-	-	32
-	-	121372	120499	803	62	8	-	113147	112732	405	10	-	-	33
-	-	130733	129864	798	63	8	-	122035	121625	398	12	-	-	34
-	-	9361	9365	-5	1	0	-	8888	8893	-7	2	-	-	35
-	-	107,7	107,8	99,4	101,6	100,0	-	107,9	107,9	98,3	120,0	-	-	36
-	-	232	171	48	9	3	1	-	-	-	-	-	-	37
-	-	239	176	50	9	3	1	-	-	-	-	-	-	38
-	-	7	5	2	0	0	0	-	-	-	-	-	-	39
-	-	103	102,9	104,2	100	100	100	-	-	-	-	-	-	40

TABL. 3. PODMIOTY GOSPODARKI NARODOWEJ WEDŁUG PRZEWIDYWANEJ LICZBY PRACUJĄCYCH
ENTITIES OF THE NATIONAL ECONOMY BY THE EXPECTED NUMBER OF EMPLOYED

L.p. No.	WYSZCZEGÓLNIENIE SPECIFICATION a - 31.12.2018 r. b - 31.12.2019 r. c - przyrost accrual d - 2018 = 100	Ogółem Total						Sektor Sector			
		razem total	0-9	10-49	50-249	250-999	1000 i więcej and more	razem total	0-9	10-49	50-249
1	POLSKA	a 4365375⁴	4192778	139995	28267	3600	735	113019	69969	29677	11886
2	POLAND	b 4509916⁴	4341325	136635	27650	3565	741	111788	71403	27540	11368
3		c 144541	148547	-3360	-617	-35	6	-1231	1434	-2137	-518
4		d 103,3	103,5	97,6	97,8	99	100,8	98,9	102	92,8	95,6
5	Dolnośląskie	a 375294	362798	10038	2101	298	59	14768	11737	2014	911
6		b 382892	370768	9718	2052	296	58	14540	11698	1856	882
7		c 7598	7970	-320	-49	-2	-1	-228	-39	-158	-29
8		d 102	102,2	96,8	97,7	99,3	98,3	98,5	99,7	92,2	96,8
9	Podregiony: Subregions: jeleniogórski	a 66380	64334	1630	368	41	7	3471	2753	502	196
10		b 67844	65865	1568	361	43	7	3316	2638	467	191
11		c 1464	1531	-62	-7	2	0	-155	-115	-35	-5
12		d 102,2	102,4	96,2	98,1	104,9	100	95,5	95,8	93	97,4
13	legnicko-głogowski	a 45131	43441	1346	295	35	14	1578	1103	310	156
14		b 45951	44331	1292	281	34	13	1567	1126	287	145
15		c 820	890	-54	-14	-1	-1	-11	23	-23	-11
16		d 101,8	102	96	95,3	97,1	92,9	99,3	102,1	92,6	92,9
17	wałbrzyski	a 74325	71734	2147	398	43	3	5288	4622	467	185
18		b 75748	73266	2047	390	42	3	5243	4609	438	182
19		c 1423	1532	-100	-8	-1	0	-45	-13	-29	-3
20		d 101,9	102,1	95,3	98	97,7	100	99,1	99,7	93,8	98,4
21	wrocławski	a 66774	64471	1860	381	55	7	1702	1052	490	150
22		b 70618	68321	1854	382	54	7	1671	1064	448	151
23		c 3844	3850	-6	1	-1	0	-31	12	-42	1
24		d 105,8	106	99,7	100,3	98,2	100	98,2	101,1	91,4	100,7
25	m. Wrocław	a 122684	118818	3055	659	124	28	2729	2207	245	224
26		b 122731	118985	2957	638	123	28	2743	2261	216	213
27		c 47	167	-98	-21	-1	0	14	54	-29	-11
28		d 100	100,1	96,8	96,8	99,2	100	100,5	102,4	88,2	95,1
29	Kujawsko-pomorskie	a 197657	189096	6841	1503	185	32	5342	3006	1595	658
30		b 203548	195162	6732	1445	177	32	5262	3119	1446	614
31		c 5891	6066	-109	-58	-8	0	-80	113	-149	-44
32		d 103	103,2	98,4	96,1	95,7	100	98,5	103,8	90,7	93,3
33	Podregiony: Subregions: bydgosko-toruński	a 92331	88582	2946	689	91	23	1670	945	407	270
34		b 94954	91278	2913	652	89	22	1653	999	363	243
35		c 2623	2696	-33	-37	-2	-1	-17	54	-44	-27
36		d 102,8	103	98,9	94,6	97,8	95,7	99	105,7	89,2	90

⁴ W podziale według województw i podregionów, sektorów własności w tym przewidywanej liczby pracujących – bez podmiotów, dla których informacja o adresie siedziby/miejscu zamieszkania lub przewidywanej liczbie pracujących, lub formie własności nie występuje w rejestrze REGON.

⁴ In the division by voivodships and subregions, ownership sectors of which the expected number of employed – excluding entities for which the information about business address or the expected number of employed or form of ownership does not exist in the REGON register.

ORAZ WOJEWÓDZTW I PODREGIONÓW
AND VOIVODSHIPS AND SUBREGIONS

publiczny public		Sektor prywatny Private sector												L.p. No.	
250-999	1000 i więcej and more	razem total	0-9	10-49	50-249	250-999	1000 i więcej and more	w tym osoby fizyczne of which natural persons							1000 i więcej and more
								razem total	0-9	10-49	50-249	250-999			
1193	294	4188932	4059471	110260	16357	2403	441	3111733	3078930	31538	1221	38	6	1	
1182	295	4325275	4197167	109027	16255	2380	446	3213641	3180579	31795	1220	39	8	2	
-11	1	136343	137696	-1233	-102	-23	5	101908	101649	257	-1	1	2	3	
99,1	100,3	103,3	103,4	98,9	99,4	99	101,1	103,3	103,3	100,8	99,9	102,6	133,3	4	
89	17	354380	344923	8021	1185	209	42	247484	245315	2114	53	2	-	5	
87	17	361191	351920	7856	1165	209	41	251046	248864	2133	47	2	-	6	
-2	0	6811	6997	-165	-20	0	-1	3562	3549	19	-6	0	-	7	
97,8	100	101,9	102	97,9	98,3	100	97,6	101,4	101,4	100,9	88,7	100	-	8	
17	3	62567	61240	1127	172	24	4	43254	42904	341	9	-	-	9	
17	3	64118	62819	1099	170	26	4	44481	44127	344	10	-	-	10	
0	0	1551	1579	-28	-2	2	0	1227	1223	3	1	-	-	11	
100	100	102,5	102,6	97,5	98,8	108,3	100	102,8	102,9	100,9	111,1	-	-	12	
8	1	43115	41901	1035	139	27	13	32279	31961	310	7	1	-	13	
8	1	43903	42725	1004	136	26	12	32841	32528	307	5	1	-	14	
0	0	788	824	-31	-3	-1	-1	562	567	-3	-2	0	-	15	
100	100	101,8	102	97	97,8	96,3	92,3	101,7	101,8	99	71,4	100	-	16	
13	1	68689	66765	1680	212	30	2	46489	45997	484	8	-	-	17	
13	1	70129	68282	1609	207	29	2	47631	47151	471	9	-	-	18	
0	0	1440	1517	-71	-5	-1	0	1142	1154	-13	1	-	-	19	
100	100	102,1	102,3	95,8	97,6	96,7	100	102,5	102,5	97,3	112,5	-	-	20	
10	-	64192	62540	1370	230	45	7	49832	49341	474	16	1	-	21	
8	-	67999	66310	1406	230	46	7	52854	52336	503	14	1	-	22	
-2	-	3807	3770	36	0	1	0	3022	2995	29	-2	0	-	23	
80	-	105,9	106	102,6	100	102,2	100	106,1	106,1	106,1	87,5	100	-	24	
41	12	115817	112477	2809	432	83	16	75630	75112	505	13	-	-	25	
41	12	115042	111784	2738	422	82	16	73239	72722	508	9	-	-	26	
0	0	-775	-693	-71	-10	-1	0	-2391	-2390	3	-4	-	-	27	
100	100	99,3	99,4	97,5	97,7	98,8	100	96,8	96,8	100,6	69,2	-	-	28	
66	17	190909	184688	5244	843	119	15	146237	144555	1612	69	1	-	29	
66	17	196601	190362	5284	829	111	15	150202	148503	1634	64	1	-	30	
0	0	5692	5674	40	-14	-8	0	3965	3948	22	-5	0	-	31	
100	100	103	103,1	100,8	98,3	93,3	100	102,7	102,7	101,4	92,8	100	-	32	
34	14	89671	86649	2538	418	57	9	65781	65079	673	29	-	-	33	
34	14	92132	89111	2550	408	55	8	67322	66608	686	28	-	-	34	
0	0	2461	2462	12	-10	-2	-1	1541	1529	13	-1	-	-	35	
100	100	102,7	102,8	100,5	97,6	96,5	88,9	102,3	102,3	101,9	96,6	-	-	36	

TABL. 3. PODMIOTY GOSPODARKI NARODOWEJ WEDŁUG PRZEWIDYWANEJ LICZBY PRACUJĄCYCH
ENTITIES OF THE NATIONAL ECONOMY BY THE EXPECTED NUMBER OF EMPLOYED

L.p. No.	WYSZCZEGÓLNIENIE SPECIFICATION a - 31.12.2018 r. b - 31.12.2019 r. c - przyrost accrual d - 2018 = 100	Ogółem Total						Sektor Sector				
		razem total	0-9	10-49	50-249	250-999	1000 i więcej and more	razem total	0-9	10-49	50-249	
1	grudziądzki	a	31159	29741	1145	238	33	2	1074	606	337	119
2		b	32284	30902	1121	225	34	2	1040	613	306	109
3		c	1125	1161	-24	-13	1	0	-34	7	-31	-10
4		d	103,6	103,9	97,9	94,5	103	100	96,8	101,2	90,8	91,6
5	włocławski	a	30808	29465	1080	237	22	4	973	520	326	115
6		b	31501	30191	1053	231	22	4	951	525	305	109
7		c	693	726	-27	-6	0	0	-22	5	-21	-6
8		d	102,2	102,5	97,5	97,5	100	100	97,7	101	93,6	94,8
9	inowrocławski	a	28820	27440	1123	229	25	3	1025	597	307	112
10		b	29802	28436	1111	228	24	3	1016	633	263	111
11		c	982	996	-12	-1	-1	0	-9	36	-44	-1
12		d	103,4	103,6	98,9	99,6	96	100	99,1	106	85,7	99,1
13	świecki	a	14539	13868	547	110	14	-	600	338	218	42
14		b	15007	14355	534	109	8	1	602	349	209	42
15		c	468	487	-13	-1	-6	1	2	11	-9	0
16		d	103,2	103,5	97,6	99,1	57,1	x	100,3	103,3	95,9	100
17	Lubelskie	a	180805	173871	5615	1190	101	28	5233	2643	1871	651
18		b	185315	178716	5324	1147	100	28	5123	2759	1682	614
19		c	4510	4845	-291	-43	-1	0	-110	116	-189	-37
20		d	102,5	102,8	94,8	96,4	99	100	97,9	104	89,9	94,3
	Podregiony: Subregions:											
21	białski	a	22419	21457	784	170	8	-	840	431	302	102
22		b	22966	22037	755	166	8	-	828	452	275	96
23		c	547	580	-29	-4	0	-	-12	21	-27	-6
24		d	102,4	102,7	96,3	97,6	100	-	98,6	104,9	91,1	94,1
25	chełmsko-zamojski	a	47408	45556	1530	297	20	5	1529	767	581	167
26		b	48628	46878	1428	298	19	5	1486	788	516	168
27		c	1220	1322	-102	1	-1	0	-43	21	-65	1
28		d	102,6	102,9	93,3	100,3	95	100	97,2	102,7	88,8	100,6
29	lubelski	a	74086	71386	2137	491	55	17	1557	784	491	246
30		b	76051	73495	2031	454	54	17	1513	820	441	216
31		c	1965	2109	-106	-37	-1	0	-44	36	-50	-30
32		d	102,7	103	95	92,5	98,2	100	97,2	104,6	89,8	87,8
33	puławski	a	36892	35472	1164	232	18	6	1307	661	497	136
34		b	37670	36306	1110	229	19	6	1296	699	450	134
35		c	778	834	-54	-3	1	0	-11	38	-47	-2
36		d	102,1	102,4	95,4	98,7	105,6	100	99,2	105,7	90,5	98,5

ORAZ WOJEWÓDZTW I PODREGIONÓW (cd.)
AND VOIVODSHIPS AND SUBREGIONS (cont.)

publiczny public		Sektor prywatny Private sector											L.p. No.	
250-999	1000 i więcej and more	razem total	0-9	10-49	50-249	250-999	1000 i więcej and more	w tym osoby fizyczne of which natural persons						1000 i więcej and more
								razem total	0-9	10-49	50-249	250-999		
10	2	29963	29014	808	118	23	-	23820	23487	315	18	-	-	1
10	2	31093	30139	815	115	24	-	24691	24357	318	16	-	-	2
0	0	1130	1125	7	-3	1	-	871	870	3	-2	-	-	3
100	100	103,8	103,9	100,9	97,5	104,3	-	103,7	103,7	101	88,9	-	-	4
11	1	29746	28857	753	122	11	3	23785	23542	234	9	-	-	5
11	1	30447	29565	746	122	11	3	24296	24050	236	10	-	-	6
0	0	701	708	-7	0	0	0	511	508	2	1	-	-	7
100	100	102,4	102,5	99,1	100	100	100	102,1	102,2	100,9	111,1	-	-	8
9	-	27642	26690	816	117	16	3	21876	21597	268	11	-	-	9
9	-	28605	27622	848	117	15	3	22560	22280	272	8	-	-	10
0	-	963	932	32	0	-1	0	684	683	4	-3	-	-	11
100	-	103,5	103,5	103,9	100	93,8	100	103,1	103,2	101,5	72,7	-	-	12
2	-	13887	13478	329	68	12	-	10975	10850	122	2	1	-	13
2	-	14324	13925	325	67	6	1	11333	11208	122	2	1	-	14
0	-	437	447	-4	-1	-6	1	358	358	0	0	0	-	15
100	-	103,1	103,3	98,8	98,5	50	x	103,3	103,3	100	100	100	-	16
50	18	173424	169082	3742	539	51	10	136231	135127	1068	36	-	-	17
50	18	177734	173501	3641	532	50	10	139499	138386	1076	37	-	-	18
0	0	4310	4419	-101	-7	-1	0	3268	3259	8	1	-	-	19
100	100	102,5	102,6	97,3	98,7	98	100	102,4	102,4	100,7	102,8	-	-	20
5	-	21408	20856	481	68	3	-	16811	16628	173	10	-	-	21
5	-	21966	21413	480	70	3	-	17261	17077	174	10	-	-	22
0	-	558	557	-1	2	0	-	450	449	1	0	-	-	23
100	-	102,6	102,7	99,8	102,9	100	-	102,7	102,7	100,6	100	-	-	24
11	3	45603	44514	948	130	9	2	36940	36615	317	8	-	-	25
11	3	46806	45755	911	130	8	2	37868	37549	311	8	-	-	26
0	0	1203	1241	-37	0	-1	0	928	934	-6	0	-	-	27
100	100	102,6	102,8	96,1	100	88,9	100	102,5	102,6	98,1	100	-	-	28
24	12	71088	69161	1646	245	31	5	54005	53633	360	12	-	-	29
24	12	72886	71024	1590	237	30	5	55361	54984	365	12	-	-	30
0	0	1798	1863	-56	-8	-1	0	1356	1351	5	0	-	-	31
100	100	102,5	102,7	96,6	96,7	96,8	100	102,5	102,5	101,4	100	-	-	32
10	3	35325	34551	667	96	8	3	28475	28251	218	6	-	-	33
10	3	36076	35309	660	95	9	3	29009	28776	226	7	-	-	34
0	0	751	758	-7	-1	1	0	534	525	8	1	-	-	35
100	100	102,1	102,2	99	99	112,5	100	101,9	101,9	103,7	116,7	-	-	36

TABL. 3. PODMIOTY GOSPODARKI NARODOWEJ WEDŁUG PRZEWIDYWANEJ LICZBY PRACUJĄCYCH
ENTITIES OF THE NATIONAL ECONOMY BY THE EXPECTED NUMBER OF EMPLOYED

L.p. No.	WYSZCZEGÓLNIENIE SPECIFICATION a - 31.12.2018 r. b - 31.12.2019 r. c - przyrost accrual d - 2018 = 100	Ogółem Total						Sektor Sector				
		razem total	0-9	10-49	50-249	250-999	1000 i więcej and more	razem total	0-9	10-49	50-249	
1	Lubuskie	a	113277	108897	3562	731	79	8	4570	3231	950	359
2		b	117172	112920	3450	714	79	9	4509	3264	867	348
3		c	3895	4023	-112	-17	0	1	-61	33	-83	-11
4		d	103,4	103,7	96,9	97,7	100	112,5	98,7	101	91,3	96,9
	Podregiony: Subregions:											
5	gorzowski	a	45067	43284	1439	312	29	3	1577	1040	385	140
6		b	46245	44519	1395	299	29	3	1580	1096	340	132
7		c	1178	1235	-44	-13	0	0	3	56	-45	-8
8		d	102,6	102,9	96,9	95,8	100	100	100,2	105,4	88,3	94,3
9	zielonogórski	a	68210	65613	2123	419	50	5	2993	2191	565	219
10		b	70927	68401	2055	415	50	6	2929	2168	527	216
11		c	2717	2788	-68	-4	0	1	-64	-23	-38	-3
12		d	104	104,2	96,8	99	100	120	97,9	99	93,3	98,6
13	łódzkie	a	247502	236456	9097	1709	203	37	6190	3474	1916	722
14		b	254322	243603	8806	1671	205	37	6052	3509	1775	691
15		c	6820	7147	-291	-38	2	0	-138	35	-141	-31
16		d	102,8	103	96,8	97,8	101	100	97,8	101	92,6	95,7
	Podregiony: Subregions:											
17	łódzki	a	41627	39845	1497	263	19	3	920	512	295	108
18		b	43104	41371	1451	260	19	3	901	516	272	108
19		c	1477	1526	-46	-3	0	0	-19	4	-23	0
20		d	103,5	103,8	96,9	98,9	100	100	97,9	100,8	92,2	100
21	m. łódź	a	92537	88602	3239	586	87	23	1760	1145	370	200
22		b	94115	90287	3149	566	90	23	1696	1133	338	181
23		c	1578	1685	-90	-20	3	0	-64	-12	-32	-19
24		d	101,7	101,9	97,2	96,6	103,4	100	96,4	99	91,4	90,5
25	piotrkowski	a	46444	44231	1803	358	45	7	1334	662	473	185
26		b	48130	45991	1737	351	44	7	1315	677	447	177
27		c	1686	1760	-66	-7	-1	0	-19	15	-26	-8
28		d	103,6	104	96,3	98	97,8	100	98,6	102,3	94,5	95,7
29	sieradzki	a	38247	36478	1489	250	28	2	1193	627	443	116
30		b	39536	37825	1435	247	27	2	1169	643	406	113
31		c	1289	1347	-54	-3	-1	0	-24	16	-37	-3
32		d	103,4	103,7	96,4	98,8	96,4	100	98	102,6	91,6	97,4
33	skierniewicki	a	28647	27300	1069	252	24	2	983	528	335	113
34		b	29437	28129	1034	247	25	2	971	540	312	112
35		c	790	829	-35	-5	1	0	-12	12	-23	-1
36		d	102,8	103	96,7	98	104,2	100	98,8	102,3	93,1	99,1

ORAZ WOJEWÓDZTW I PODREGIONÓW (cd.)

AND VOIVODSHIPS AND SUBREGIONS (cont.)

publiczny public		Sektor prywatny Private sector											L.p. No.	
250-999	1000 i więcej and more	razem total	0-9	10-49	50-249	250-999	1000 i więcej and more	w tym osoby fizyczne of which natural persons						1000 i więcej and more
								razem total	0-9	10-49	50-249	250-999		
26	4	107580	104542	2610	371	53	4	80366	79474	855	36	1	-	1
26	4	111433	108429	2581	365	53	5	83517	82616	866	33	1	1	2
0	0	3853	3887	-29	-6	0	1	3151	3142	11	-3	0	1	3
100	100	103,6	103,7	98,9	98,4	100	125	103,9	104	101,3	91,7	100	x	4
11	1	43088	41843	1054	171	18	2	32814	32449	344	21	-	-	5
11	1	44226	42985	1055	166	18	2	33733	33360	355	18	-	-	6
0	0	1138	1142	1	-5	0	0	919	911	11	-3	-	-	7
100	100	102,6	102,7	100,1	97,1	100	100	102,8	102,8	103,2	85,7	-	-	8
15	3	64492	62699	1556	200	35	2	47552	47025	511	15	1	-	9
15	3	67207	65444	1526	199	35	3	49784	49256	511	15	1	1	10
0	0	2715	2745	-30	-1	0	1	2232	2231	0	0	0	1	11
100	100	104,2	104,4	98,1	99,5	100	150	104,7	104,7	100	100	100	x	12
58	20	240462	232133	7181	986	145	17	184936	182379	2449	106	2	-	13
57	20	247170	238997	7030	978	148	17	190261	187713	2438	108	2	-	14
-1	0	6708	6864	-151	-8	3	0	5325	5334	-11	2	0	-	15
98,3	100	102,8	103	97,9	99,2	102,1	100	102,9	102,9	99,6	101,9	100	-	16
4	1	40601	39227	1202	155	15	2	32657	32151	488	18	-	-	17
4	1	42071	40723	1179	152	15	2	33900	33404	478	18	-	-	18
0	0	1470	1496	-23	-3	0	0	1243	1253	-10	0	-	-	19
100	100	103,6	103,8	98,1	98,1	100	100	103,8	103,9	98	100	-	-	20
32	13	90191	86871	2869	386	55	10	64191	63458	698	35	-	-	21
31	13	91661	88398	2810	384	59	10	65192	64458	698	36	-	-	22
-1	0	1470	1527	-59	-2	4	0	1001	1000	0	1	-	-	23
96,9	100	101,6	101,8	97,9	99,5	107,3	100	101,6	101,6	100	102,9	-	-	24
10	4	45044	43503	1330	173	35	3	35810	35286	508	15	1	-	25
10	4	46730	45229	1290	174	34	3	37185	36660	510	14	1	-	26
0	0	1686	1726	-40	1	-1	0	1375	1374	2	-1	0	-	27
100	100	103,7	104	97	100,6	97,1	100	103,8	103,9	100,4	93,3	100	-	28
6	1	36997	35795	1046	133	22	1	30282	29782	479	20	1	-	29
6	1	38296	37112	1029	133	21	1	31331	30839	471	20	1	-	30
0	0	1299	1317	-17	0	-1	0	1049	1057	-8	0	0	-	31
100	100	103,5	103,7	98,4	100	95,5	100	103,5	103,5	98,3	100	100	-	32
6	1	27629	26737	734	139	18	1	21996	21702	276	18	-	-	33
6	1	28412	27535	722	135	19	1	22653	22352	281	20	-	-	34
0	0	783	798	-12	-4	1	0	657	650	5	2	-	-	35
100	100	102,8	103	98,4	97,1	105,6	100	103	103	101,8	111,1	-	-	36

TABL. 3. PODMIOTY GOSPODARKI NARODOWEJ WEDŁUG PRZEWIDYWANEJ LICZBY PRACUJĄCYCH
ENTITIES OF THE NATIONAL ECONOMY BY THE EXPECTED NUMBER OF EMPLOYED

L.p. No.	WYSZCZEGÓLNIENIE SPECIFICATION a - 31.12.2018 r. b - 31.12.2019 r. c - przyrost accrual d - 2018 = 100	Ogółem Total						Sektor Sector				
		razem total	0-9	10-49	50-249	250-999	1000 i więcej and more	razem total	0-9	10-49	50-249	
1	Małopolskie	a	391539	376454	12449	2293	290	53	6967	3265	2697	897
2		b	409849	395093	12177	2241	285	53	6972	3422	2585	857
3		c	18310	18639	-272	-52	-5	0	5	157	-112	-40
4		d	104,7	105	97,8	97,7	98,3	100	100,1	104,8	95,8	95,5
	Podregiony: Subregions:											
5	krakowski	a	77990	75247	2322	381	36	4	1448	600	675	163
6		b	82241	79563	2274	363	37	4	1465	685	621	149
7		c	4251	4316	-48	-18	1	0	17	85	-54	-14
8		d	105,5	105,7	97,9	95,3	102,8	100	101,2	114,2	92	91,4
9	m. Kraków	a	140500	135088	4384	841	152	35	1370	747	310	248
10		b	146919	141620	4283	830	151	35	1374	757	314	237
11		c	6419	6532	-101	-11	-1	0	4	10	4	-11
12		d	104,6	104,8	97,7	98,7	99,3	100	100,3	101,3	101,3	95,6
13	nowosądecki	a	45607	43692	1577	306	26	6	1209	552	516	132
14		b	47846	45971	1545	300	24	6	1213	575	500	130
15		c	2239	2279	-32	-6	-2	0	4	23	-16	-2
16		d	104,9	105,2	98	98	92,3	100	100,3	104,2	96,9	98,5
17	oświęcimski	a	55624	53502	1726	353	40	3	1192	577	451	156
18		b	57358	55273	1695	350	37	3	1195	603	430	155
19		c	1734	1771	-31	-3	-3	0	3	26	-21	-1
20		d	103,1	103,3	98,2	99,2	92,5	100	100,3	104,5	95,3	99,4
21	tarnowski	a	35832	34181	1364	260	23	4	1004	455	414	123
22		b	37849	36234	1333	255	23	4	994	461	403	117
23		c	2017	2053	-31	-5	0	0	-10	6	-11	-6
24		d	105,6	106	97,7	98,1	100	100	99	101,3	97,3	95,1
25	nowotarski	a	35986	34744	1076	152	13	1	744	334	331	75
26		b	37636	36432	1047	143	13	1	731	341	317	69
27		c	1650	1688	-29	-9	0	0	-13	7	-14	-6
28		d	104,6	104,9	97,3	94,1	100	100	98,3	102,1	95,8	92
29	Mazowieckie	a	816423	786375	24132	4871	805	240	12063	6342	3662	1702
30		b	854457	824528	24034	4854	798	243	12101	6598	3477	1672
31		c	38034	38153	-98	-17	-7	3	38	256	-185	-30
32		d	104,7	104,9	99,6	99,7	99,1	101,3	100,3	104	94,9	98,2
	Podregiony: Subregions:											
33	ciechanowski	a	26110	25060	874	156	17	3	833	416	325	86
34		b	27125	26080	871	153	17	4	811	417	302	86
35		c	1015	1020	-3	-3	0	1	-22	1	-23	0
36		d	103,9	104,1	99,7	98,1	100	133,3	97,4	100,2	92,9	100

ORAZ WOJEWÓDZTW I PODREGIONÓW (cd.)
AND VOIVODSHIPS AND SUBREGIONS (cont.)

publiczny public		Sektor prywatny Private sector											L.p. No.	
250-999	1000 i więcej and more	razem total	0-9	10-49	50-249	250-999	1000 i więcej and more	w tym osoby fizyczne of which natural persons						1000 i więcej and more
								razem total	0-9	10-49	50-249	250-999		
88	20	380243	368872	9742	1396	200	33	285802	283160	2541	99	2	-	1
88	20	398086	386891	9583	1384	195	33	300589	297938	2553	95	3	-	2
0	0	17843	18019	-159	-12	-5	0	14787	14778	12	-4	1	-	3
100	100	104,7	104,9	98,4	99,1	97,5	100	105,2	105,2	100,5	96	150	-	4
9	1	76126	74233	1645	218	27	3	61845	61307	523	14	1	-	5
9	1	80389	78493	1651	214	28	3	65400	64848	537	14	1	-	6
0	0	4263	4260	6	-4	1	0	3555	3541	14	0	0	-	7
100	100	105,6	105,7	100,4	98,2	103,7	100	105,7	105,8	102,7	100	100	-	8
50	15	135929	131146	4069	593	101	20	87852	87185	644	23	-	-	9
51	15	141925	137248	3965	593	99	20	92252	91581	648	22	1	-	10
1	0	5996	6102	-104	0	-2	0	4400	4396	4	-1	1	-	11
102	100	104,4	104,7	97,4	100	98	100	105	105	100,6	95,7	x	-	12
8	1	44179	42921	1061	174	18	5	36328	35903	402	22	1	-	13
7	1	46386	45149	1045	170	17	5	38364	37945	397	21	1	-	14
-1	0	2207	2228	-16	-4	-1	0	2036	2042	-5	-1	0	-	15
87,5	100	105	105,2	98,5	97,7	94,4	100	105,6	105,7	98,8	95,5	100	-	16
8	-	54254	52750	1273	197	31	3	43004	42594	397	13	-	-	17
7	-	55960	54470	1263	195	29	3	44502	44097	393	12	-	-	18
-1	-	1706	1720	-10	-2	-2	0	1498	1503	-4	-1	-	-	19
87,5	-	103,1	103,3	99,2	99	93,5	100	103,5	103,5	99	92,3	-	-	20
10	2	34691	33589	950	137	13	2	27780	27472	295	13	-	-	21
11	2	36712	35630	930	138	12	2	29556	29238	306	12	-	-	22
1	0	2021	2041	-20	1	-1	0	1776	1766	11	-1	-	-	23
110	100	105,8	106,1	97,9	100,7	92,3	100	106,4	106,4	103,7	92,3	-	-	24
3	1	35064	34233	744	77	10	-	28993	28699	280	14	-	-	25
3	1	36714	35901	729	74	10	-	30515	30229	272	14	-	-	26
0	0	1650	1668	-15	-3	0	-	1522	1530	-8	0	-	-	27
100	100	104,7	104,9	98	96,1	100	-	105,2	105,3	97,1	100	-	-	28
266	91	778286	753978	20459	3162	538	149	535586	530508	4875	192	8	3	29
263	91	812195	787790	20542	3176	535	152	559450	554235	5003	197	10	5	30
-3	0	33909	33812	83	14	-3	3	23864	23727	128	5	2	2	31
98,9	100	104,4	104,5	100,4	100,4	99,4	102	104,5	104,5	102,6	102,6	125	166,7	32
5	1	25069	24436	549	70	12	2	20723	20490	229	4	-	-	33
5	1	26065	25414	569	67	12	3	21519	21279	237	3	-	-	34
0	0	996	978	20	-3	0	1	796	789	8	-1	-	-	35
100	100	104	104	103,6	95,7	100	150	103,8	103,9	103,5	75	-	-	36

TABL. 3. PODMIOTY GOSPODARKI NARODOWEJ WEDŁUG PRZEWIDYWANEJ LICZBY PRACUJĄCYCH
ENTITIES OF THE NATIONAL ECONOMY BY THE EXPECTED NUMBER OF EMPLOYED

L.p. No.	WYSZCZEGÓLNIENIE SPECIFICATION a - 31.12.2018 r. b - 31.12.2019 r. c - przyrost accrual d - 2018 = 100	Ogółem Total						Sektor Sector				
		razem total	0-9	10-49	50-249	250-999	1000 i więcej and more	razem total	0-9	10-49	50-249	
1	ostrołęcki	a	31929	30852	894	165	14	4	942	468	375	90
2		b	32984	31938	867	160	15	4	935	491	348	87
3		c	1055	1086	-27	-5	1	0	-7	23	-27	-3
4		d	103,3	103,5	97	97	107,1	100	99,3	104,9	92,8	96,7
5	radomski	a	53689	51506	1804	342	31	6	1298	581	507	185
6		b	55530	53408	1758	328	30	6	1281	601	483	172
7		c	1841	1902	-46	-14	-1	0	-17	20	-24	-13
8		d	103,4	103,7	97,5	95,9	96,8	100	98,7	103,4	95,3	93
9	m.st. Warszawa	a	433823	417759	12492	2792	577	203	4387	2595	809	722
10		b	456338	440261	12494	2806	571	206	4521	2758	790	714
11		c	22515	22502	2	14	-6	3	134	163	-19	-8
12		d	105,2	105,4	100	100,5	99	101,5	103,1	106,3	97,7	98,9
13	warszawski	a	79360	76836	2130	356	36	2	1073	513	392	152
14	wschodni	b	83104	80574	2140	353	34	3	1055	513	372	155
15		c	3744	3738	10	-3	-2	1	-18	0	-20	3
16		d	104,7	104,9	100,5	99,2	94,4	150	98,3	100	94,9	102
17	warszawski	a	104620	101258	2813	480	59	10	1036	478	364	176
18	zachodni	b	109648	106276	2824	478	61	9	1032	498	340	176
19		c	5028	5018	11	-2	2	-1	-4	20	-24	0
20		d	104,8	105	100,4	99,6	103,4	90	99,6	104,2	93,4	100
21	płocki	a	26991	25618	1103	233	32	5	842	433	293	107
22		b	27556	26211	1080	231	29	5	808	429	267	103
23		c	565	593	-23	-2	-3	0	-34	-4	-26	-4
24		d	102,1	102,3	97,9	99,1	90,6	100	96	99,1	91,1	96,3
25	siedlecki	a	33224	31774	1220	201	25	4	983	479	383	113
26		b	34644	33220	1198	195	27	4	991	510	366	107
27		c	1420	1446	-22	-6	2	0	8	31	-17	-6
28		d	104,3	104,6	98,2	97	108	100	100,8	106,5	95,6	94,7
29	żyrardowski	a	26677	25712	802	146	14	3	669	379	214	71
30		b	27528	26560	802	150	14	2	667	381	209	72
31		c	851	848	0	4	0	-1	-2	2	-5	1
32		d	103,2	103,3	100	102,7	100	66,7	99,7	100,5	97,7	101,4
33	Opolskie	a	100931	96822	3382	641	76	10	4023	2710	965	319
34		b	103179	99191	3278	626	74	10	3974	2758	881	307
35		c	2248	2369	-104	-15	-2	0	-49	48	-84	-12
36		d	102,2	102,4	96,9	97,7	97,4	100	98,8	101,8	91,3	96,2

ORAZ WOJEWÓDZTW I PODREGIONÓW (cd.)
AND VOIVODSHIPS AND SUBREGIONS (cont.)

publiczny public		Sektor prywatny Private sector												L.p. No.
250-999	1000 i więcej and more	razem total	0-9	10-49	50-249	250-999	1000 i więcej and more	w tym osoby fizyczne of which natural persons						
								razem total	0-9	10-49	50-249	250-999	1000 i więcej and more	
8	1	30870	30267	519	75	6	3	25748	25559	181	7	1	-	1
8	1	31933	31331	519	73	7	3	26579	26384	187	7	1	-	2
0	0	1063	1064	0	-2	1	0	831	825	6	0	0	-	3
100	100	103,4	103,5	100	97,3	116,7	100	103,2	103,2	103,3	100	100	-	4
19	6	52148	50682	1297	157	12	-	42770	42298	458	14	-	-	5
19	6	53914	52472	1275	156	11	-	44272	43794	465	13	-	-	6
0	0	1766	1790	-22	-1	-1	-	1502	1496	7	-1	-	-	7
100	100	103,4	103,5	98,3	99,4	91,7	-	103,5	103,5	101,5	92,9	-	-	8
182	79	407531	393274	11674	2064	395	124	242003	240106	1809	84	3	1	9
180	79	426583	412286	11692	2087	391	127	253714	251778	1838	89	5	4	10
-2	0	19052	19012	18	23	-4	3	11711	11672	29	5	2	3	11
98,9	100	104,7	104,8	100,2	101,1	99	102,4	104,8	104,9	101,6	106	166,7	400	12
16	-	77610	75647	1737	204	20	2	62495	61837	627	30	1	-	13
15	-	81253	79266	1767	198	19	3	65490	64800	659	29	1	1	14
-1	-	3643	3619	30	-6	-1	1	2995	2963	32	-1	0	1	15
93,8	-	104,7	104,8	101,7	97,1	95	150	104,8	104,8	105,1	96,7	100	x	16
17	1	101289	98486	2448	304	42	9	74495	73774	696	22	2	1	17
17	1	105954	103117	2483	302	44	8	78482	77720	737	23	2	-	18
0	0	4665	4631	35	-2	2	-1	3987	3946	41	1	0	-1	19
100	100	104,6	104,7	101,4	99,3	104,8	88,9	105,4	105,3	105,9	104,5	100	x	20
8	1	25859	24896	810	126	23	4	20496	20171	310	14	1	-	21
8	1	26391	25426	812	128	21	4	20854	20530	308	15	1	-	22
0	0	532	530	2	2	-2	0	358	359	-2	1	0	-	23
100	100	102,1	102,1	100,2	101,6	91,3	100	101,7	101,8	99,4	107,1	100	-	24
6	2	32089	31143	837	88	19	2	26296	25930	357	9	-	-	25
6	2	33484	32541	832	88	21	2	27350	26978	362	10	-	-	26
0	0	1395	1398	-5	0	2	0	1054	1048	5	1	-	-	27
100	100	104,3	104,5	99,4	100	110,5	100	104	104	101,4	111,1	-	-	28
5	-	25821	25147	588	74	9	3	20560	20343	208	8	-	1	29
5	-	26618	25937	593	77	9	2	21190	20972	210	8	-	-	30
0	-	797	790	5	3	0	-1	630	629	2	0	-	-1	31
100	-	103,1	103,1	100,9	104,1	100	66,7	103,1	103,1	101	100	-	x	32
25	4	96114	93324	2411	322	51	6	72403	71675	711	16	1	-	33
24	4	98276	95509	2392	319	50	6	74004	73267	722	14	1	-	34
-1	0	2162	2185	-19	-3	-1	0	1601	1592	11	-2	0	-	35
96	100	102,2	102,3	99,2	99,1	98	100	102,2	102,2	101,5	87,5	100	-	36

TABL. 3. PODMIOTY GOSPODARKI NARODOWEJ WEDŁUG PRZEWIDYWANEJ LICZBY PRACUJĄCYCH
ENTITIES OF THE NATIONAL ECONOMY BY THE EXPECTED NUMBER OF EMPLOYED

L.p. No.	WYSZCZEGÓLNIENIE SPECIFICATION a - 31.12.2018 r. b - 31.12.2019 r. c - przyrost accrual d - 2018 = 100	Ogółem Total						Sektor Sector				
		razem total	0-9	10-49	50-249	250-999	1000 i więcej and more	razem total	0-9	10-49	50-249	
Podregiony: Subregions:												
1	nyski	a	37008	35608	1165	210	25	-	1911	1431	352	119
2		b	37902	36535	1138	203	26	-	1879	1439	318	113
3		c	894	927	-27	-7	1	-	-32	8	-34	-6
4		d	102,4	102,6	97,7	96,7	104	-	98,3	100,6	90,3	95
5	opolski	a	63923	61214	2217	431	51	10	2112	1279	613	200
6		b	65277	62656	2140	423	48	10	2095	1319	563	194
7		c	1354	1442	-77	-8	-3	0	-17	40	-50	-6
8		d	102,1	102,4	96,5	98,1	94,1	100	99,2	103,1	91,8	97
9	Podkarpackie	a	174830	167467	5881	1298	153	31	5345	2638	2003	639
10		b	181107	173965	5707	1253	152	30	5291	2789	1841	596
11		c	6277	6498	-174	-45	-1	-1	-54	151	-162	-43
12		d	103,6	103,9	97	96,5	99,3	96,8	99	105,7	91,9	93,3
Podregiony: Subregions:												
13	krośnieński	a	38499	36932	1256	278	25	8	1238	564	508	153
14		b	39746	38239	1206	269	24	8	1231	613	462	144
15		c	1247	1307	-50	-9	-1	0	-7	49	-46	-9
16		d	103,2	103,5	96	96,8	96	100	99,4	108,7	90,9	94,1
17	przemyski	a	28309	27042	1014	231	20	2	1173	679	349	136
18		b	29132	27922	976	211	21	2	1153	698	327	119
19		c	823	880	-38	-20	1	0	-20	19	-22	-17
20		d	102,9	103,3	96,3	91,3	105	100	98,3	102,8	93,7	87,5
21	rzeszowski	a	60685	58245	1961	407	62	10	1508	707	599	171
22		b	63168	60774	1929	394	61	10	1489	741	556	160
23		c	2483	2529	-32	-13	-1	0	-19	34	-43	-11
24		d	104,1	104,3	98,4	96,8	98,4	100	98,7	104,8	92,8	93,6
25	tarnobrzeski	a	47337	45248	1650	382	46	11	1426	688	547	179
26		b	49061	47030	1596	379	46	10	1418	737	496	173
27		c	1724	1782	-54	-3	0	-1	-8	49	-51	-6
28		d	103,6	103,9	96,7	99,2	100	90,9	99,4	107,1	90,7	96,6
29	Podlaskie	a	103040	99128	3082	745	70	15	2786	1406	915	422
30		b	105578	101817	2971	704	71	15	2733	1481	830	378
31		c	2538	2689	-111	-41	1	0	-53	75	-85	-44
32		d	102,5	102,7	96,4	94,5	101,4	100	98,1	105,3	90,7	89,6
Podregiony: Subregions:												
33	białostocki	a	53433	51420	1557	398	48	10	909	379	291	210
34		b	54499	52545	1530	366	48	10	916	433	279	174
35		c	1066	1125	-27	-32	0	0	7	54	-12	-36
36		d	102	102,2	98,3	92	100	100	100,8	114,2	95,9	82,9

ORAZ WOJEWÓDZTW I PODREGIONÓW (cd.)
AND VOIVODSHIPS AND SUBREGIONS (cont.)

publiczny public		Sektor prywatny Private sector											L.p. No.	
250-999	1000 i więcej and more	razem total	0-9	10-49	50-249	250-999	1000 i więcej and more	w tym osoby fizyczne of which natural persons						1000 i więcej and more
								razem total	0-9	10-49	50-249	250-999		
9	-	34834	33916	811	91	16	-	26665	26431	227	6	1	-	1
9	-	35717	34791	819	90	17	-	27353	27109	237	6	1	-	2
0	-	883	875	8	-1	1	-	688	678	10	0	0	-	3
100	-	102,5	102,6	101	98,9	106,3	-	102,6	102,6	104,4	100	100	-	4
16	4	61280	59408	1600	231	35	6	45738	45244	484	10	-	-	5
15	4	62559	60718	1573	229	33	6	46651	46158	485	8	-	-	6
-1	0	1279	1310	-27	-2	-2	0	913	914	1	-2	-	-	7
93,8	100	102,1	102,2	98,3	99,1	94,3	100	102	102	100,2	80	-	-	8
53	12	167672	163020	3874	659	100	19	129853	128691	1128	31	2	1	9
53	12	173894	169258	3862	657	99	18	134752	133588	1127	35	2	-	10
0	0	6222	6238	-12	-2	-1	-1	4899	4897	-1	4	0	-1	11
100	100	103,7	103,8	99,7	99,7	99	94,7	103,8	103,8	99,9	112,9	100	x	12
10	3	36984	36092	747	125	15	5	29806	29590	211	4	1	-	13
9	3	38219	37331	743	125	15	5	30841	30621	213	6	1	-	14
-1	0	1235	1239	-4	0	0	0	1035	1031	2	2	0	-	15
90	100	103,3	103,4	99,5	100	100	100	103,5	103,5	100,9	150	100	-	16
7	2	26909	26137	664	95	13	-	20348	20112	228	8	-	-	17
7	2	27718	26964	648	92	14	-	20931	20699	223	9	-	-	18
0	0	809	827	-16	-3	1	-	583	587	-5	1	-	-	19
100	100	103	103,2	97,6	96,8	107,7	-	102,9	102,9	97,8	112,5	-	-	20
25	6	58188	56551	1360	236	37	4	43442	43098	336	8	-	-	21
26	6	60719	59075	1371	234	35	4	45225	44875	341	9	-	-	22
1	0	2531	2524	11	-2	-2	0	1783	1777	5	1	-	-	23
104	100	104,3	104,5	100,8	99,2	94,6	100	104,1	104,1	101,5	112,5	-	-	24
11	1	45591	44240	1103	203	35	10	36257	35891	353	11	1	1	25
11	1	47238	45888	1100	206	35	9	37755	37393	350	11	1	-	26
0	0	1647	1648	-3	3	0	-1	1498	1502	-3	0	0	-1	27
100	100	103,6	103,7	99,7	101,5	100	90	104,1	104,2	99,2	100	100	x	28
33	10	99427	96896	2166	323	37	5	79504	78881	600	21	2	-	29
34	10	101897	99389	2140	326	37	5	81098	80473	599	24	2	-	30
1	0	2470	2493	-26	3	0	0	1594	1592	-1	3	0	-	31
103	100	102,5	102,6	98,8	100,9	100	100	102	102	99,8	114,3	100	-	32
21	8	51955	50473	1265	188	27	2	40652	40319	323	9	1	-	33
22	8	52940	51470	1250	192	26	2	41080	40746	321	12	1	-	34
1	0	985	997	-15	4	-1	0	428	427	-2	3	0	-	35
104,8	100	101,9	102	98,8	102,1	96,3	100	101,1	101,1	99,4	133,3	100	-	36

TABL. 3. PODMIOTY GOSPODARKI NARODOWEJ WEDŁUG PRZEWIDYWANEJ LICZBY PRACUJĄCYCH
ENTITIES OF THE NATIONAL ECONOMY BY THE EXPECTED NUMBER OF EMPLOYED

L.p. No.	WYSZCZEGÓLNIENIE SPECIFICATION a - 31.12.2018 r. b - 31.12.2019 r. c - przyrost accrual d - 2018 = 100	Ogółem Total						Sektor Sector				
		razem total	0-9	10-49	50-249	250-999	1000 i więcej and more	razem total	0-9	10-49	50-249	
1	łomżyński	a	29216	28067	915	216	16	2	1093	582	378	124
2		b	30145	29059	856	211	17	2	1057	604	325	119
3		c	929	992	-59	-5	1	0	-36	22	-53	-5
4		d	103,2	103,5	93,6	97,7	106,3	100	96,7	103,8	86	96
5	suwalski	a	20391	19641	610	131	6	3	784	445	246	88
6		b	20934	20213	585	127	6	3	760	444	226	85
7		c	543	572	-25	-4	0	0	-24	-1	-20	-3
8		d	102,7	102,9	95,9	96,9	100	100	96,9	99,8	91,9	96,6
9	Pomorskie	a	296630	286091	8480	1822	203	34	7308	4946	1517	759
10		b	307294	297051	8231	1774	204	34	7076	4883	1385	721
11		c	10664	10960	-249	-48	1	0	-232	-63	-132	-38
12		d	103,6	103,8	97,1	97,4	100,5	100	96,8	98,7	91,3	95
	Podregiony: Subregions:											
13	gdański	a	71868	69614	1881	355	16	2	1171	645	365	156
14		b	75571	73392	1821	339	16	3	1152	666	335	146
15		c	3703	3778	-60	-16	0	1	-19	21	-30	-10
16		d	105,2	105,4	96,8	95,5	100	150	98,4	103,3	91,8	93,6
17	ślupski	a	37768	36417	1055	270	23	3	1466	1038	287	130
18		b	38646	37335	1024	262	22	3	1457	1049	270	126
19		c	878	918	-31	-8	-1	0	-9	11	-17	-4
20		d	102,3	102,5	97,1	97	95,7	100	99,4	101,1	94,1	96,9
21	starogardzki	a	40653	38983	1347	291	27	5	1562	1052	368	135
22		b	41855	40237	1292	294	27	5	1535	1068	325	135
23		c	1202	1254	-55	3	0	0	-27	16	-43	0
24		d	103	103,2	95,9	101	100	100	98,3	101,5	88,3	100
25	trójmiejski	a	125649	121270	3482	756	120	21	2406	1804	283	263
26		b	129909	125626	3408	732	123	20	2244	1684	262	242
27		c	4260	4356	-74	-24	3	-1	-162	-120	-21	-21
28		d	103,4	103,6	97,9	96,8	102,5	95,2	93,3	93,3	92,6	92
29	chojnicki	a	20692	19807	715	150	17	3	703	407	214	75
30		b	21313	20461	686	147	16	3	688	416	193	72
31		c	621	654	-29	-3	-1	0	-15	9	-21	-3
32		d	103	103,3	95,9	98	94,1	100	97,9	102,2	90,2	96
33	Śląskie	a	472498	450435	17992	3527	469	75	14951	10191	3190	1394
34		b	481757	460266	17495	3457	463	76	14906	10411	2967	1354
35		c	9259	9831	-497	-70	-6	1	-45	220	-223	-40
36		d	102	102,2	97,2	98	98,7	101,3	99,7	102,2	93	97,1

ORAZ WOJEWÓDZTW I PODREGIONÓW (cd.)
AND VOIVODSHIPS AND SUBREGIONS (cont.)

publiczny public		Sektor prywatny Private sector												L.p. No.
250-999	1000 i więcej and more	razem total	0-9	10-49	50-249	250-999	1000 i więcej and more	w tym osoby fizyczne of which natural persons						
								razem total	0-9	10-49	50-249	250-999	1000 i więcej and more	
8	1	28040	27402	537	92	8	1	23103	22908	184	11	-	-	1
8	1	28983	28350	531	92	9	1	23843	23651	181	11	-	-	2
0	0	943	948	-6	0	1	0	740	743	-3	0	-	-	3
100	100	103,4	103,5	98,9	100	112,5	100	103,2	103,2	98,4	100	-	-	4
4	1	19432	19021	364	43	2	2	15749	15654	93	1	1	-	5
4	1	19974	19569	359	42	2	2	16175	16076	97	1	1	-	6
0	0	542	548	-5	-1	0	0	426	422	4	0	0	-	7
100	100	102,8	102,9	98,6	97,7	100	100	102,7	102,7	104,3	100	100	-	8
75	11	285700	277527	6960	1062	128	23	216050	213912	2049	86	2	1	9
75	12	296005	287961	6841	1052	129	22	224594	222395	2106	90	2	1	10
0	1	10305	10434	-119	-10	1	-1	8544	8483	57	4	0	0	11
100	109,1	103,6	103,8	98,3	99,1	100,8	95,7	104	104	102,8	104,7	100	100	12
5	-	70209	68483	1514	199	11	2	57548	56979	554	14	1	-	13
5	-	73842	72151	1484	193	11	3	60683	60101	566	14	1	1	14
0	-	3633	3668	-30	-6	0	1	3135	3122	12	0	0	1	15
100	-	105,2	105,4	98	97	100	150	105,4	105,5	102,2	100	100	x	16
11	-	36093	35170	768	140	12	3	27783	27553	213	17	-	-	17
11	1	36935	36032	754	136	11	2	28561	28323	221	17	-	-	18
0	1	842	862	-14	-4	-1	-1	778	770	8	0	-	-	19
100	x	102,3	102,5	98,2	97,1	91,7	66,7	102,8	102,8	103,8	100	-	-	20
7	-	38880	37720	979	156	20	5	30604	30255	326	22	1	-	21
7	-	40055	38904	967	159	20	5	31664	31307	333	23	1	-	22
0	-	1175	1184	-12	3	0	0	1060	1052	7	1	0	-	23
100	-	103	103,1	98,8	101,9	100	100	103,5	103,5	102,1	104,5	100	-	24
46	10	120632	116856	3198	493	74	11	83975	83219	733	22	-	1	25
46	10	124667	120946	3144	490	77	10	87016	86226	764	26	-	-	26
0	0	4035	4090	-54	-3	3	-1	3041	3007	31	4	-	-1	27
100	100	103,3	103,5	98,3	99,4	104,1	90,9	103,6	103,6	104,2	118,2	-	x	28
6	1	19886	19298	501	74	11	2	16140	15906	223	11	-	-	29
6	1	20506	19928	492	74	10	2	16670	16438	222	10	-	-	30
0	0	620	630	-9	0	-1	0	530	532	-1	-1	-	-	31
100	100	103,1	103,3	98,2	100	90,9	100	103,3	103,3	99,6	90,9	-	-	32
149	27	452620	435328	14797	2127	320	48	339810	335259	4382	162	6	1	33
147	27	461090	444108	14521	2096	316	49	346148	341641	4341	159	6	1	34
-2	0	8470	8780	-276	-31	-4	1	6338	6382	-41	-3	0	0	35
98,7	100	101,9	102	98,1	98,5	98,8	102,1	101,9	101,9	99,1	98,1	100	100	36

TABL. 3. PODMIOTY GOSPODARKI NARODOWEJ WEDŁUG PRZEWIDYWANEJ LICZBY PRACUJĄCYCH
ENTITIES OF THE NATIONAL ECONOMY BY THE EXPECTED NUMBER OF EMPLOYED

L.p. No.	WYSZCZEGÓLNIENIE SPECIFICATION a - 31.12.2018 r. b - 31.12.2019 r. c - przyrost accrual d - 2018 = 100	Ogółem Total						Sektor Sector				
		razem total	0-9	10-49	50-249	250-999	1000 i więcej and more	razem total	0-9	10-49	50-249	
Podregiony: Subregions:												
1	bielski	a	77726	74252	2885	504	74	11	1802	1060	554	173
2		b	79831	76465	2789	490	76	11	1795	1093	519	168
3		c	2105	2213	-96	-14	2	0	-7	33	-35	-5
4		d	102,7	103	96,7	97,2	102,7	100	99,6	103,1	93,7	97,1
5	bytomski	a	43386	41410	1661	282	30	3	1941	1474	315	139
6		b	44328	42389	1627	279	31	2	1930	1491	290	136
7		c	942	979	-34	-3	1	-1	-11	17	-25	-3
8		d	102,2	102,4	98	98,9	103,3	66,7	99,4	101,2	92,1	97,8
9	częstochoowski	a	52615	50184	2026	356	43	6	1190	652	413	113
10		b	53855	51465	1992	351	41	6	1186	671	389	114
11		c	1240	1281	-34	-5	-2	0	-4	19	-24	1
12		d	102,4	102,6	98,3	98,6	95,3	100	99,7	102,9	94,2	100,9
13	gliwicki	a	50275	47940	1812	455	62	6	3057	2580	269	180
14		b	51306	49050	1744	445	60	7	3043	2607	238	170
15		c	1031	1110	-68	-10	-2	1	-14	27	-31	-10
16		d	102,1	102,3	96,2	97,8	96,8	116,7	99,5	101	88,5	94,4
17	katowicki	a	86246	81773	3568	750	132	23	2829	2038	453	276
18		b	88295	83941	3457	742	131	24	2815	2064	414	275
19		c	2049	2168	-111	-8	-1	1	-14	26	-39	-1
20		d	102,4	102,7	96,9	98,9	99,2	104,3	99,5	101,3	91,4	99,6
21	rybnicki	a	50902	48404	2040	411	40	7	1505	812	472	205
22		b	51796	49389	1966	394	40	7	1497	842	446	193
23		c	894	985	-74	-17	0	0	-8	30	-26	-12
24		d	101,8	102	96,4	95,9	100	100	99,5	103,7	94,5	94,1
25	sosnowiecki	a	70701	67763	2382	487	57	12	1672	1014	433	201
26		b	70942	68077	2324	475	54	12	1678	1061	403	192
27		c	241	314	-58	-12	-3	0	6	47	-30	-9
28		d	100,3	100,5	97,6	97,5	94,7	100	100,4	104,6	93,1	95,5
29	tyski	a	40647	38709	1618	282	31	7	955	561	281	107
30		b	41404	39490	1596	281	30	7	962	582	268	106
31		c	757	781	-22	-1	-1	0	7	21	-13	-1
32		d	101,9	102	98,6	99,6	96,8	100	100,7	103,7	95,4	99,1
33	Świętokrzyskie	a	113717	108825	3968	810	97	17	2916	1341	1144	398
34		b	116493	111776	3825	780	95	17	2888	1445	1044	366
35		c	2776	2951	-143	-30	-2	0	-28	104	-100	-32
36		d	102,4	102,7	96,4	96,3	97,9	100	99	107,8	91,3	92

ORAZ WOJEWÓDZTW I PODREGIONÓW (cd.)
AND VOIVODSHIPS AND SUBREGIONS (cont.)

publiczny public		Sektor prywatny Private sector											L.p. No.	
250-999	1000 i więcej and more	razem total	0-9	10-49	50-249	250-999	1000 i więcej and more	w tym osoby fizyczne of which natural persons						1000 i więcej and more
								razem total	0-9	10-49	50-249	250-999		
14	1	75305	72573	2331	331	60	10	58959	58066	856	36	1	-	1
14	1	77368	74705	2270	321	62	10	60663	59786	841	35	1	-	2
0	0	2063	2132	-61	-10	2	0	1704	1720	-15	-1	0	-	3
100	100	102,7	102,9	97,4	97	103,3	100	102,9	103	98,2	97,2	100	-	4
13	-	41147	39638	1346	143	17	3	30476	30023	442	9	1	1	5
13	-	42021	40523	1335	143	18	2	31138	30682	445	10	1	-	6
0	-	874	885	-11	0	1	-1	662	659	3	1	0	-1	7
100	-	102,1	102,2	99,2	100	105,9	66,7	102,2	102,2	100,7	111,1	100	x	8
10	2	50983	49092	1612	242	33	4	40652	40027	589	35	1	-	9
10	2	52167	50295	1601	236	31	4	41638	41007	596	34	1	-	10
0	0	1184	1203	-11	-6	-2	0	986	980	7	-1	0	-	11
100	100	102,3	102,5	99,3	97,5	93,9	100	102,4	102,4	101,2	97,1	100	-	12
24	4	46739	44883	1543	273	38	2	32586	32207	366	12	1	-	13
24	4	47697	45880	1506	272	36	3	33337	32951	372	13	1	-	14
0	0	958	997	-37	-1	-2	1	751	744	6	1	0	-	15
100	100	102	102,2	97,6	99,6	94,7	150	102,3	102,3	101,6	108,3	100	-	16
49	13	81820	78138	3115	474	83	10	55967	55290	656	21	-	-	17
49	13	83620	80017	3043	467	82	11	57247	56586	640	20	-	1	18
0	0	1800	1879	-72	-7	-1	1	1280	1296	-16	-1	-	1	19
100	100	102,2	102,4	97,7	98,5	98,8	110	102,3	102,3	97,6	95,2	-	x	20
12	4	48941	47139	1567	204	28	3	38089	37607	466	15	1	-	21
12	4	49724	47973	1520	200	28	3	38652	38190	449	12	1	-	22
0	0	783	834	-47	-4	0	0	563	583	-17	-3	0	-	23
100	100	101,6	101,8	97	98	100	100	101,5	101,6	96,4	80	100	-	24
21	3	68528	66249	1948	286	36	9	52906	52345	543	17	1	-	25
19	3	68665	66418	1920	283	35	9	52814	52255	541	17	1	-	26
-2	0	137	169	-28	-3	-1	0	-92	-90	-2	0	0	-	27
90,5	100	100,2	100,3	98,6	99	97,2	100	99,8	99,8	99,6	100	100	-	28
6	-	39157	37616	1335	174	25	7	30175	29694	464	17	-	-	29
6	-	39828	38297	1326	174	24	7	30659	30184	457	18	-	-	30
0	-	671	681	-9	0	-1	0	484	490	-7	1	-	-	31
100	-	101,7	101,8	99,3	100	96	100	101,6	101,7	98,5	105,9	-	-	32
27	6	110110	106793	2824	412	70	11	87153	86233	884	34	2	-	33
27	6	112853	109579	2781	414	68	11	89109	88167	906	34	2	-	34
0	0	2743	2786	-43	2	-2	0	1956	1934	22	0	0	-	35
100	100	102,5	102,6	98,5	100,5	97,1	100	102,2	102,2	102,5	100	100	-	36

TABL. 3. PODMIOTY GOSPODARKI NARODOWEJ WEDŁUG PRZEWIDYWANEJ LICZBY PRACUJĄCYCH
ENTITIES OF THE NATIONAL ECONOMY BY THE EXPECTED NUMBER OF EMPLOYED

Lp. No.	WYSZCZEGÓLNIENIE SPECIFICATION a - 31.12.2018 r. b - 31.12.2019 r. c - przyrost accrual d - 2018 = 100	Ogółem Total						Sektor Sector				
		razem total	0-9	10-49	50-249	250-999	1000 i więcej and more	razem total	0-9	10-49	50-249	
Podregiony: Subregions:												
1	kielecki	a	77800	74540	2616	559	72	13	1610	729	589	266
2		b	79637	76474	2538	543	69	13	1596	776	548	246
3		c	1837	1934	-78	-16	-3	0	-14	47	-41	-20
4		d	102,4	102,6	97	97,1	95,8	100	99,1	106,4	93	92,5
5	sandomiersko-	a	35917	34285	1352	251	25	4	1306	612	555	132
6	-jędrzejowski	b	36856	35302	1287	237	26	4	1292	669	496	120
7		c	939	1017	-65	-14	1	0	-14	57	-59	-12
8		d	102,6	103	95,2	94,4	104	100	98,9	109,3	89,4	90,9
9	Warmińsko-mazurskie	a	127120	121735	4318	958	97	12	5033	3258	1262	465
10		b	131908	126677	4180	944	94	13	4944	3284	1169	444
11		c	4788	4942	-138	-14	-3	1	-89	26	-93	-21
12		d	103,8	104,1	96,8	98,5	96,9	108,3	98,2	100,8	92,6	95,5
Podregiony: Subregions:												
13	elbląski	a	43180	41231	1550	359	35	5	1894	1239	473	169
14		b	44937	43069	1479	349	35	5	1856	1253	432	158
15		c	1757	1838	-71	-10	0	0	-38	14	-41	-11
16		d	104,1	104,5	95,4	97,2	100	100	98	101,1	91,3	93,5
17	etcki	a	24273	23295	796	171	10	1	1012	639	272	96
18		b	25105	24158	769	167	10	1	1003	657	251	90
19		c	832	863	-27	-4	0	0	-9	18	-21	-6
20		d	103,4	103,7	96,6	97,7	100	100	99,1	102,8	92,3	93,8
21	olsztyński	a	59667	57209	1972	428	52	6	2127	1380	517	200
22		b	61866	59450	1932	428	49	7	2085	1374	486	196
23		c	2199	2241	-40	0	-3	1	-42	-6	-31	-4
24		d	103,7	103,9	98	100	94,2	116,7	98	99,6	94	98
25	Wielkopolskie	a	429658	411349	15019	2868	354	68	8804	4989	2703	1002
26		b	446215	428214	14757	2818	356	70	8783	5164	2549	960
27		c	16557	16865	-262	-50	2	2	-21	175	-154	-42
28		d	103,9	104,1	98,3	98,3	100,6	102,9	99,8	103,5	94,3	95,8
Podregiony: Subregions:												
29	kaliski	a	67036	64116	2359	514	42	5	1712	966	538	198
30		b	69487	66606	2331	504	41	5	1687	968	520	189
31		c	2451	2490	-28	-10	-1	0	-25	2	-18	-9
32		d	103,7	103,9	98,8	98,1	97,6	100	98,5	100,2	96,7	95,5
33	koniński	a	63221	60693	2072	405	42	9	1624	847	572	193
34		b	65877	63421	2005	398	42	11	1626	906	525	183
35		c	2656	2728	-67	-7	0	2	2	59	-47	-10
36		d	104,2	104,5	96,8	98,3	100	122,2	100,1	107	91,8	94,8

ORAZ WOJEWÓDZTW I PODREGIONÓW (cd.)
AND VOIVODSHIPS AND SUBREGIONS (cont.)

publiczny public		Sektor prywatny Private sector												L.p. No.
250-999	1000 i więcej and more	razem total	0-9	10-49	50-249	250-999	1000 i więcej and more	w tym osoby fizyczne of which natural persons						
								razem total	0-9	10-49	50-249	250-999	1000 i więcej and more	
20	6	75650	73271	2027	293	52	7	59455	58867	570	16	2	-	1
20	6	77461	75118	1990	297	49	7	60731	60133	580	16	2	-	2
0	0	1811	1847	-37	4	-3	0	1276	1266	10	0	0	-	3
100	100	102,4	102,5	98,2	101,4	94,2	100	102,1	102,2	101,8	100	100	-	4
7	-	34460	33522	797	119	18	4	27698	27366	314	18	-	-	5
7	-	35392	34461	791	117	19	4	28378	28034	326	18	-	-	6
0	-	932	939	-6	-2	1	0	680	668	12	0	-	-	7
100	-	102,7	102,8	99,2	98,3	105,6	100	102,5	102,4	103,8	100	-	-	8
43	5	121683	118075	3055	493	53	7	90619	89538	1030	50	1	-	9
42	5	126537	122967	3011	500	51	8	94472	93382	1031	58	1	-	10
-1	0	4854	4892	-44	7	-2	1	3853	3844	1	8	0	-	11
97,7	100	104	104,1	98,6	101,4	96,2	114,3	104,3	104,3	100,1	116	100	-	12
12	1	41189	39895	1077	190	23	4	31297	30852	418	26	1	-	13
12	1	42972	41707	1047	191	23	4	32834	32387	415	31	1	-	14
0	0	1783	1812	-30	1	0	0	1537	1535	-3	5	0	-	15
100	100	104,3	104,5	97,2	100,5	100	100	104,9	105	99,3	119,2	100	-	16
4	1	23208	22604	523	75	6	-	17463	17266	192	5	-	-	17
4	1	24056	23455	518	77	6	-	18073	17875	193	5	-	-	18
0	0	848	851	-5	2	0	-	610	609	1	0	-	-	19
100	100	103,7	103,8	99	102,7	100	-	103,5	103,5	100,5	100	-	-	20
27	3	57286	55576	1455	228	24	3	41859	41420	420	19	-	-	21
26	3	59509	57805	1446	232	22	4	43565	43120	423	22	-	-	22
-1	0	2223	2229	-9	4	-2	1	1706	1700	3	3	-	-	23
96,3	100	103,9	104	99,4	101,8	91,7	133,3	104,1	104,1	100,7	115,8	-	-	24
90	20	414541	400055	12309	1865	264	48	314268	310238	3847	179	4	-	25
90	20	430497	416126	12199	1856	266	50	326367	322326	3863	175	3	-	26
0	0	15956	16071	-110	-9	2	2	12099	12088	16	-4	-1	-	27
100	100	103,8	104	99,1	99,5	100,8	104,2	103,8	103,9	100,4	97,8	75	-	28
9	1	64758	62586	1820	315	33	4	51711	50983	687	41	-	-	29
9	1	67101	64941	1810	314	32	4	53460	52733	686	41	-	-	30
0	0	2343	2355	-10	-1	-1	0	1749	1750	-1	0	-	-	31
100	100	103,6	103,8	99,5	99,7	97	100	103,4	103,4	99,9	100	-	-	32
10	2	61010	59260	1499	212	32	7	50186	49577	591	18	-	-	33
10	2	63596	61863	1478	214	32	9	52403	51792	591	20	-	-	34
0	0	2586	2603	-21	2	0	2	2217	2215	0	2	-	-	35
100	100	104,2	104,4	98,6	100,9	100	128,6	104,4	104,5	100	111,1	-	-	36

TABL. 3. PODMIOTY GOSPODARKI NARODOWEJ WEDŁUG PRZEWIDYWANEJ LICZBY PRACUJĄCYCH
ENTITIES OF THE NATIONAL ECONOMY BY THE EXPECTED NUMBER OF EMPLOYED

L.p. No.	WYSZCZEGÓLNIENIE SPECIFICATION a - 31.12.2018 r. b - 31.12.2019 r. c - przyrost accrual d - 2018 = 100	Ogółem Total						Sektor Sector				
		razem total	0-9	10-49	50-249	250-999	1000 i więcej and more	razem total	0-9	10-49	50-249	
1	leszczyński	a	60618	57610	2481	465	53	9	1627	981	479	156
2		b	62665	59715	2444	447	52	7	1614	1001	458	144
3		c	2047	2105	-37	-18	-1	-2	-13	20	-21	-12
4		d	103,4	103,7	98,5	96,1	98,1	77,8	99,2	102	95,6	92,3
5	pilski	a	36927	35160	1472	264	27	4	1287	787	386	106
6		b	38027	36312	1425	259	27	4	1301	820	370	103
7		c	1100	1152	-47	-5	0	0	14	33	-16	-3
8		d	103	103,3	96,8	98,1	100	100	101,1	104,2	95,9	97,2
9	poznański	a	90186	86528	3010	567	69	12	1173	596	412	158
10		b	94736	91108	2975	570	69	14	1181	631	387	156
11		c	4550	4580	-35	3	0	2	8	35	-25	-2
12		d	105	105,3	98,8	100,5	100	116,7	100,7	105,9	93,9	98,7
13	m. Poznań	a	111670	107242	3625	653	121	29	1381	812	316	191
14		b	115423	111052	3577	640	125	29	1374	838	289	185
15		c	3753	3810	-48	-13	4	0	-7	26	-27	-6
16		d	103,4	103,6	98,7	98	103,3	100	99,5	103,2	91,5	96,9
17	Zachodniopomorskie	a	223953	216515	6106	1197	119	16	6720	4792	1273	588
18		b	228215	220997	5919	1168	115	16	6634	4819	1186	564
19		c	4262	4482	-187	-29	-4	0	-86	27	-87	-24
20		d	101,9	102,1	96,9	97,6	96,6	100	98,7	100,6	93,2	95,9
21	Podregiony: Subregions:											
21	koszaliński	a	49458	47958	1210	258	30	2	1432	998	295	124
22		b	50344	48877	1187	250	28	2	1422	1007	280	121
23		c	886	919	-23	-8	-2	0	-10	9	-15	-3
24		d	101,8	101,9	98,1	96,9	93,3	100	99,3	100,9	94,9	97,6
25	szczecinecko-pyrzycki	a	42198	40577	1335	263	20	3	1857	1281	409	159
26		b	43226	41667	1285	254	17	3	1813	1271	385	149
27		c	1028	1090	-50	-9	-3	0	-44	-10	-24	-10
28		d	102,4	102,7	96,3	96,6	85	100	97,6	99,2	94,1	93,7
29	m. Szczecin	a	69055	66765	1875	355	50	10	1709	1371	162	140
30		b	69163	66939	1815	349	50	10	1689	1376	140	138
31		c	108	174	-60	-6	0	0	-20	5	-22	-2
32		d	100,2	100,3	96,8	98,3	100	100	98,8	100,4	86,4	98,6
33	szczeciński	a	63242	61215	1686	321	19	1	1722	1142	407	165
34		b	65482	63514	1632	315	20	1	1710	1165	381	156
35		c	2240	2299	-54	-6	1	0	-12	23	-26	-9
36		d	103,5	103,8	96,8	98,1	105,3	100	99,3	102	93,6	94,5

ORAZ WOJEWÓDZTW I PODREGIONÓW (dok.)
AND VOIVODSHIPS AND SUBREGIONS (cont.)

publiczny public		Sektor prywatny Private sector											L.p. No.	
250-999	1000 i więcej and more	razem total	0-9	10-49	50-249	250-999	1000 i więcej and more	w tym osoby fizyczne of which natural persons						1000 i więcej and more
								razem total	0-9	10-49	50-249	250-999		
10	1	58610	56249	2001	309	43	8	46486	45888	571	25	2	-	1
10	1	60598	58263	1984	303	42	6	48142	47537	581	23	1	-	2
0	0	1988	2014	-17	-6	-1	-2	1656	1649	10	-2	-1	-	3
100	100	103,4	103,6	99,2	98,1	97,7	75	103,6	103,6	101,8	92	50	-	4
7	1	35354	34087	1086	158	20	3	28606	28097	482	27	-	-	5
7	1	36408	35174	1055	156	20	3	29449	28959	467	23	-	-	6
0	0	1054	1087	-31	-2	0	0	843	862	-15	-4	-	-	7
100	100	103	103,2	97,1	98,7	100	100	102,9	103,1	96,9	85,2	-	-	8
6	1	87757	84676	2598	409	63	11	68848	67946	861	39	2	-	9
6	1	92186	89108	2588	414	63	13	72391	71483	866	40	2	-	10
0	0	4429	4432	-10	5	0	2	3543	3537	5	1	0	-	11
100	100	105	105,2	99,6	101,2	100	118,2	105,1	105,2	100,6	102,6	100	-	12
48	14	107052	103197	3305	462	73	15	68431	67747	655	29	-	-	13
48	14	110608	106777	3284	455	77	15	70522	69822	672	28	-	-	14
0	0	3556	3580	-21	-7	4	0	2091	2075	17	-1	-	-	15
100	100	103,3	103,5	99,4	98,5	105,5	100	103,1	103,1	102,6	96,6	-	-	16
55	12	215292	209783	4832	609	64	4	165305	163861	1391	51	2	-	17
53	12	219209	213807	4732	604	62	4	168274	166829	1394	50	1	-	18
-2	0	3917	4024	-100	-5	-2	0	2969	2968	3	-1	-1	-	19
96,4	100	101,8	101,9	97,9	99,2	96,9	100	101,8	101,8	100,2	98	50	-	20
14	1	47764	46698	915	134	16	1	37476	37150	317	8	1	-	21
13	1	48618	47566	907	129	15	1	38109	37777	323	8	1	-	22
-1	0	854	868	-8	-5	-1	0	633	627	6	0	0	-	23
92,9	100	101,8	101,9	99,1	96,3	93,8	100	101,7	101,7	101,9	100	100	-	24
6	2	40068	39023	926	104	14	1	30850	30532	306	11	1	-	25
6	2	41079	40062	900	105	11	1	31662	31354	299	9	-	-	26
0	0	1011	1039	-26	1	-3	0	812	822	-7	-2	-1	-	27
100	100	102,5	102,7	97,2	101	78,6	100	102,6	102,7	97,7	81,8	x	-	28
27	9	66345	64394	1712	215	23	1	47791	47394	383	14	-	-	29
26	9	66285	64375	1674	211	24	1	47452	47053	384	15	-	-	30
-1	0	-60	-19	-38	-4	1	0	-339	-341	1	1	-	-	31
96,3	100	99,9	100	97,8	98,1	104,3	100	99,3	99,3	100,3	107,1	-	-	32
8	-	61115	59668	1279	156	11	1	49188	48785	385	18	-	-	33
8	-	63227	61804	1251	159	12	1	51051	50645	388	18	-	-	34
0	-	2112	2136	-28	3	1	0	1863	1860	3	0	-	-	35
100	-	103,5	103,6	97,8	101,9	109,1	100	103,8	103,8	100,8	100	-	-	36

TABL. 4. PODMIOTY GOSPODARKI NARODOWEJ NOWO ZAREJESTROWANE WEDŁUG SEKCJI PKD
NEWLY REGISTERED ENTITIES OF THE NATIONAL ECONOMY BY NACE SECTION

WYSZCZEGÓLNIENIE SPECIFICATION a - I - XII 2018 r. b - I - XII 2019 r. c - I - XII 2018 = 100	Ogółem grand total	W tym Of which							spół- dziel- nie cooper- atives	osoby fizyczne prowadzące działalność gospodarczą natural persons conducting economic activity
		przedsię- biorstwa państwo- we state owned enter- prises	spółki companies							
			razem total	w tym of which				cywilne civil law partner- ships		
				handlowe commercial		z o.o. Limited liability				
				razem total	akcyjne joint stock					
OGÓŁEM	a	392659⁵	-	50592	44327	307	36922	6197	219	318877
TOTAL	b	378961⁵	-	53077	47076	307	40135	5946	175	305926
	c	96,5	-	104,9	106,2	100	108,7	95,9	79,9	95,9
Rolnictwo, leśnictwo, łowiectwo i rybactwo	a	3506	-	313	251	3	217	39	9	3177
Agriculture, forestry and fishing	b	3600	-	294	253	6	222	31	10	3253
	c	102,7	-	93,9	100,8	200	102,3	79,5	111,1	102,4
Górnictwo i wydobywanie	a	236	-	97	89	1	75	8	-	139
Mining and quarrying	b	184	-	73	68	1	56	5	-	111
	c	78	-	75,3	76,4	100	74,7	62,5	-	79,9
Przetwórstwo przemysłowe	a	28534	-	3987	3387	20	2730	600	23	24495
Manufacturing	b	27185	-	4237	3641	39	2991	596	14	22904
	c	95,3	-	106,3	107,5	195	109,6	99,3	60,9	93,5
Wytwarzanie i zaopatrywanie w energię elektryczną, gaz, parę wodną i gorącą wodę ^Δ	a	764	-	589	578	2	550	11	-	174
Electricity, gas, steam and air conditioning supply	b	1168	-	973	965	-	925	8	1	193
	c	152,9	-	165,2	167	x	168,2	72,7	x	110,9
Dostawa wody; gospodarowanie ściekami i odpadami; rekultywacja ^Δ	a	890	-	240	214	2	185	22	8	634
Water supply; sewerage, waste man- agement and remediation activities	b	758	-	248	222	3	192	20	1	499
	c	85,2	-	103,3	103,7	150	103,8	90,9	12,5	78,7
Budownictwo	a	74785	-	6356	5621	25	4237	724	13	68389
Construction	b	78700	-	7498	6721	42	5159	767	9	71166
	c	105,2	-	118	119,6	168	121,8	105,9	69,2	104,1
Handel; naprawa pojazdów samochodowych ^Δ	a	64824	-	9080	7464	32	6165	1616	57	55630
Trade; repair of motor vehicles ^Δ	b	60504	-	9042	7553	26	6527	1489	63	51360
	c	93,3	-	99,6	101,2	81,3	105,9	92,1	110,5	92,3
Transport i gospodarka magazynowa	a	24862	-	2950	2664	3	2331	286	2	21895
Transportation and storage	b	22922	-	3019	2812	3	2516	207	3	19883
	c	92,2	-	102,3	105,6	100	107,9	72,4	150	90,8
Zakwaterowanie i gastronomia ^Δ	a	14302	-	2374	1741	4	1409	633	18	11892
Accommodation and catering ^Δ	b	14234	0	2530	1918	5	1624	612	15	11665
	c	99,5	0	106,6	110,2	125	115,3	96,7	83,3	98,1

⁵ W podziale według sekcji PKD - bez podmiotów, dla których informacja o rodzaju przeważającej działalności nie występuje w rejestrze REGON

^Δ In the division by NACE sections excluding entities for which the information about the principal activity does not exist in the REGON register

TABL. 4. PODMIOTY GOSPODARKI NARODOWEJ NOWO ZAREJESTROWANE WEDŁUG SEKCJI PKD (dok.)
NEWLY REGISTERED ENTITIES OF THE NATIONAL ECONOMY BY NACE SECTION (cont.)

WYSZCZEGÓLNIENIE SPECIFICATION a - I - XII 2018 r. b - I - XII 2019 r. c - I - XII 2018 = 100	Ogółem grand total	przedsiębiorstwa państwowe state owned enter- prises	W tym Of which						spółdzielnie cooperatives	osoby fizyczne prowadzące działalność gospodarczą natural persons conducting economic activity
			spółki companies							
			razem total	w tym of which				cywilne civil law partner- ships		
				handlowe commercial		w tym of which				
				razem total	akcyjne joint stock	z o.o. Limited liability				
Informacja i komunikacja Information and communication	a 24547 b 22694 c 92,5	- - -	4099 4126 100,7	3962 3984 100,6	51 44 86,3	3646 3684 101	137 142 103,6	1 - x	20419 18546 90,8	
Działalność finansowa i ubezpieczeniowa Financial and insurance activities	a 9187 b 8742 c 95,2	- - -	1496 1306 87,3	1396 1221 87,5	41 41 100	1118 982 87,8	97 85 87,6	3 2 66,7	7586 7338 96,7	
Obsługa rynku nieruchomości ^A Real estate activities	a 11399 b 11976 c 105,1	- - -	3246 3573 110,1	2924 3264 111,6	24 19 79,2	2207 2547 115,4	299 280 93,6	4 7 175	4591 4897 106,7	
Działalność profesjonalna, naukowa i techniczna Professional, scientific and technical activities	a 44700 b 40303 c 90,2	- - -	8277 8183 98,9	7756 7691 99,2	71 54 76,1	6729 6857 101,9	519 492 94,8	8 4 50	36336 32044 88,2	
Administrowanie i działalność wspierająca ^A Administrative and support service activities	a 19006 b 18619 c 98	- - -	3681 3997 108,6	3326 3596 108,1	13 11 84,6	2902 3185 109,8	354 401 113,3	38 23 60,5	15268 14572 95,4	
Administracja publiczna i obrona narodowa; obowiązkowe zabezpieczenia społeczne Public administration and defence; compulsory social security	a 81 b 308 c 380,2	- - -	8 11 137,5	7 11 157,1	- - -	7 7 100	1 - x	- - -	25 29 116	
Edukacja Education	a 12569 b 11940 c 95	- - -	1116 1122 100,5	844 876 103,8	1 3 300	727 792 108,9	272 246 90,4	5 3 60	9650 9169 95	
Opieka zdrowotna i pomoc społeczna Human health and social work activities	a 16900 b 16916 c 100,1	- - -	1093 1163 106,4	878 977 111,3	3 2 66,7	629 730 116,1	215 186 86,5	23 10 43,5	15558 15428 99,2	
Działalność związana z kulturą, rozrywką i rekreacją Arts, entertainment and recreation	a 7017 b 6566 c 93,6	- - -	675 628 93	539 513 95,2	10 7 70	465 440 94,6	136 115 84,6	3 4 133,3	5466 5012 91,7	
Pozostała działalność usługowa Other service activities	a 31505 b 28413 c 90,2	- - -	845 1025 121,3	616 761 123,5	- 1 x	532 671 126,1	228 264 115,8	3 6 200	17552 17854 101,7	
Organizacje i zespoły eksterytorialne Activities of extraterritorial organisations and bodies	a 4 b 19 c 475	- - -	- 2 x	- 2 x	- - -	- 2 x	- - -	- - -	- - -	

TABL. 5. PODMIOTY GOSPODARKI NARODOWEJ NOWO ZAREJESTROWANE WEDŁUG WOJEWÓDZTW
NEWLY REGISTERED ENTITIES OF THE NATIONAL ECONOMY BY VOIVODSHIPS

WYSZCZEGÓLNIENIE SPECIFICATION a - I - XII 2018 r. b - I - XII 2019 r. c - I - XII 2018 = 100	Ogółem Grand total	przedsiębiorstwa państwowe state owned enterprises	W tym Of which						spółdzielnie cooperatives	osoby fizyczne prowadzące działalność gospodarczą natural persons conducting economic activity
			razem total	spółki companies				cywilne civil law partnerships		
				razem total	w tym of which		z o.o. limited liability			
					akcyjne joint stock					
POLSKA	a	392659⁶	-	50592	44327	307	36922	6197	219	318877
POLAND	b	378961⁶	-	53077	47076	307	40135	5946	175	305926
	c	96,5	-	104,9	106,2	100	108,7	95,9	79,9	95,9
Dolnośląskie	a	32538	-	4534	3987	27	3200	545	8	25907
	b	31327	-	4837	4310	34	3663	524	5	24783
	c	96,3	-	106,7	108,1	125,9	114,5	96,1	62,5	95,7
Kujawsko-pomorskie	a	18752	-	1593	1344	5	1103	244	10	15980
	b	17948	-	1748	1534	11	1285	214	2	15073
	c	95,7	-	109,7	114,1	220	116,5	87,7	20	94,3
Lubelskie	a	18238	-	1405	1198	9	1038	202	24	15370
	b	16610	-	1732	1527	8	1381	198	31	13579
	c	91,1	-	123,3	127,5	88,9	133	98	129,2	88,3
Lubuskie	a	10470	-	893	746	-	628	146	6	8894
	b	10457	-	907	755	4	629	151	9	8986
	c	99,9	-	101,6	101,2	x	100,2	103,4	150	101
Łódzkie	a	21668	-	2348	1945	13	1583	397	9	18003
	b	21459	-	2455	2078	13	1725	373	15	17737
	c	99	-	104,6	106,8	100	109	94	166,7	98,5
Małopolskie	a	37214	-	4680	3942	27	3135	726	15	30501
	b	36738	-	4755	4055	21	3297	692	2	30535
	c	98,7	-	101,6	102,9	77,8	105,2	95,3	13,3	100,1
Mazowieckie	a	72352	-	15622	14436	142	12641	1173	22	53213
	b	70530	-	16411	15185	130	13348	1208	10	50661
	c	97,5	-	105,1	105,2	91,5	105,6	103	45,5	95,2

⁶ W podziale według województw - bez podmiotów, dla których informacja o adresie siedziby/miejsu zamieszkania nie występuje w rejestrze REGON

⁶ In the division by voivodships excluding entities for which the information about business address does not exist in the REGON register

TABL. 5. PODMIOTY GOSPODARKI NARODOWEJ NOWO ZAREJESTROWANE WEDŁUG WOJEWÓDZTW (dok.)
NEWLY REGISTERED ENTITIES OF THE NATIONAL ECONOMY BY VOIVODSHIPS (cont.)

WYSZCZEGÓLNIENIE SPECIFICATION a - I - XII 2018 r. b - I - XII 2019 r. c - I - XII 2018 = 100	Ogółem Grand total	przedsiębiorstwa państwowe state owned enterprises	W tym Of which						spółdzielnie cooperatives	osoby fizyczne prowadzące działalność gospodarczą natural persons conducting economic activity
			razem total	spółki companies			cywilne civil law partnerships			
				razem total	w tym of which					
					handlowe commercial	akcyjne joint stock		z o.o. limited liability		
Opolskie	a	7186	-	653	535	-	440	118	5	6128
	b	7239	-	717	593	6	499	124	10	6090
	c	100,7	-	109,8	110,8	x	113,4	105,1	200	99,4
Podkarpackie	a	16477	-	1655	1456	6	1255	195	25	13418
	b	15209	-	1699	1516	8	1323	181	2	12665
	c	92,3	-	102,7	104,1	133,3	105,4	92,8	8	94,4
Podlaskie	a	9870	-	857	692	2	564	163	24	8382
	b	9800	-	985	826	4	715	157	5	8255
	c	99,3	-	114,9	119,4	200	126,8	96,3	20,8	98,5
Pomorskie	a	29060	-	3239	2860	23	2272	376	11	24503
	b	26993	-	3337	2977	12	2484	360	12	22531
	c	92,9	-	103	104,1	52,2	109,3	95,7	109,1	92
Śląskie	a	37490	-	4769	4077	22	3392	686	3	30970
	b	36872	-	4966	4252	21	3629	714	13	30400
	c	98,4	-	104,1	104,3	95,5	107	104,1	433,3	98,2
Świętokrzyskie	a	10677	-	718	587	2	452	129	4	9091
	b	9452	-	759	629	4	517	127	-	8057
	c	88,5	-	105,7	107,2	200	114,4	98,4	x	88,6
Warmińsko-mazurskie	a	12338	-	854	703	3	616	150	12	10625
	b	11952	-	947	826	4	730	116	4	10272
	c	96,9	-	110,9	117,5	133,3	118,5	77,3	33,3	96,7
Wielkopolskie	a	38871	-	5121	4477	23	3541	642	34	31230
	b	36968	-	5037	4499	21	3648	537	51	29680
	c	95,1	-	98,4	100,5	91,3	103	83,6	150	95
Zachodniopomorskie	a	19312	-	1640	1331	3	1052	305	7	16529
	b	19144	-	1777	1506	5	1257	270	4	16369
	c	99,1	-	108,4	113,1	166,7	119,5	88,5	57,1	99

TABL. 6. PODMIOTY GOSPODARKI NARODOWEJ WYREJESTROWANE WEDŁUG SEKCJI PKD
ENTITIES OF THE NATIONAL ECONOMY DEREGISTERED BY NACE SECTIONS

WYSZCZEGÓLNIENIE SPECIFICATION a - I - XII 2018 r. b - I - XII 2019 r. c - I - XII 2018 = 100	Ogółem Grand total	W tym Of which								
		przedsiębiorstwa państwowe state owned enter- prises	spółki companies						spółdzielnie cooperatives	osoby fizyczne prowadzące działalność gospodarczą natural persons conducting economic activity
			razem total	w tym of which				cywilne civil law partner- ships		
				razem total	akcyjne joint stock	z o.o. limited liability	handlowe commercial			
OGÓŁEM	a 331648⁷	87	96905	92330	2474	86457	4558	6250	201027	
TOTAL	b 226921⁵	2	20959	16512	271	13122	4438	347	195791	
	c 68,4	2,3	21,6	17,9	11,0	15,2	97,4	5,6	97,4	
Rolnictwo, leśnictwo, łowiectwo i rybactwo	a 5271	2	1591	1525	29	1437	60	1163	2186	
Agriculture, forestry and fishing	b 2347	-	280	236	2	203	41	62	1993	
	c 44,5	x	17,6	15,5	6,9	14,1	68,3	5,3	91,2	
Górnictwo i wydobywanie	a 395	1	288	278	3	263	10	3	101	
Mining and quarrying	b 161	-	84	80	1	71	4	-	76	
	c 40,8	x	29,2	28,8	33,3	27	40	x	75,2	
Przetwórstwo przemysłowe	a 35303	30	16252	15770	486	14955	482	714	17965	
Manufacturing	b 19057	-	2368	1904	48	1552	464	48	16607	
	c 54	x	14,6	12,1	9,9	10,4	96,3	6,7	92,4	
Wytwarzanie i zaopatrywanie w energię elektryczną, gaz, parę wodną i gorącą wodę ^Δ	a 411	-	262	257	10	221	5	1	145	
Electricity, gas, steam and air conditioning supply	b 402	-	248	242	3	212	6	-	152	
	c 97,8	-	94,7	94,2	30	95,9	120	x	104,8	
Dostawa wody; gospodarowanie ściekami i odpadami; rekultywacja ^Δ	a 1110	1	479	460	12	427	18	5	603	
Water supply; sewerage, waste management and remediation activities	b 652	1	149	137	1	125	11	3	484	
	c 58,7	100	31,1	29,8	8,3	29,3	61,1	60	80,3	
Budownictwo	a 47933	18	11533	11126	351	10403	405	1668	34655	
Construction	b 34317	-	2150	1800	29	1418	349	28	32107	
	c 71,6	x	18,6	16,2	8,3	13,6	86,2	1,7	92,6	
Handel; naprawa pojazdów samochodowych ^Δ	a 94002	7	38349	36833	744	35084	1515	748	54822	
Trade; repair of motor vehicles ^Δ	b 64117	-	6293	4804	42	3909	1489	91	57677	
	c 68,2	x	16,4	13	5,6	11,1	98,3	12,2	105,2	
Transport i gospodarka magazynowa	a 18840	4	2728	2540	40	2397	188	79	16003	
Transportation and storage	b 17285	-	861	690	9	566	171	1	16401	
	c 91,7	x	31,6	27,2	22,5	23,6	91	1,3	102,5	
Zakwaterowanie i gastronomia ^Δ	a 10417	-	2163	1811	25	1693	352	14	8213	
Accommodation and catering ^Δ	b 9157	-	805	487	4	394	318	9	8318	
	c 87,9	-	37,2	26,9	16	23,3	90,3	64,3	101,3	

⁵ notka patrz na str. 70

⁷ W podziale według sekcji PKD - bez podmiotów, dla których informacja o rodzaju przeważającej działalności nie występuje w rejestrze REGON; w lipcu 2018 r. wykreślono z rejestru REGON ok. 100 tys. podmiotów, które utraciły zdolność prawną na mocy art. 3 ustawy z dnia 28.11.2014 o zmianie ustawy o KRS i niektórych innych ustaw (Dz.U. poz.1924)

⁵ see footnote on page 70

⁷ In the division by NACE sections excluding entities for which the information about the principal activity does not exist in the REGON register; In July 2018, about 100 000 entities that have lost legal capacity under art. 3 of the Law of 28 November 2014 amending the Law on the National Court Register and certain other laws (Journal of Laws, item 1924) were removed from the REGON register.

TABL. 6. PODMIOTY GOSPODARKI NARODOWEJ WYREJESTROWANE WEDŁUG SEKCJI PKD (dok.)
ENTITIES OF THE NATIONAL ECONOMY DEREGISTERED BY NACE SECTIONS (cont.)

WYSZCZEGÓLNIENIE SPECIFICATION a - I - XII 2018 r. b - I - XII 2019 r. c - I - XII 2018 = 100		Ogółem Grand total	przedsiębiorstwa państwowe state owned enterprises	W tym Of which						
				razem total	spółki companies			cywilne civil law partnerships	spółdzielnie cooperatives	osoby fizyczne prowadzące działalność gospodarczą natural persons conducting economic activity
					razem total	w tym of which				
						handlowe commercial				
						akcyjne joint stock	z o.o. limited liability			
Informacja i komunikacja Information and communication	a b c	10008 6263 62,6	2 - x	4035 1198 29,7	3885 1096 28,2	138 22 15,9	3587 958 26,7	150 102 68	87 1 1,1	5858 5039 86
Działalność finansowa i ubezpieczeniowa Financial and insurance activities	a b c	8439 7156 84,8	- - -	1633 766 46,9	1542 685 44,4	182 37 20,3	1186 464 39,1	88 77 87,5	100 15 15	6611 6271 94,9
Obsługa rynku nieruchomości ^Δ Real estate activities	a b c	5343 3353 62,8	5 1 20	1681 1037 61,7	1553 907 58,4	43 19 44,2	1294 619 47,8	126 130 103,2	1261 50 4	2271 2140 94,2
Działalność profesjonalna, naukowa i techniczna Professional, scientific and technical activities	a b c	27767 19594 70,6	15 - x	9803 2242 22,9	9348 1827 19,5	278 28 10,1	8621 1403 16,3	454 415 91,4	250 4 1,6	17574 17284 98,3
Administrowanie i działalność wspierająca ^Δ Administrative and support service activities	a b c	12816 10278 80,2	1 - x	2662 1173 44,1	2507 784 31,3	51 6 11,8	2296 647 28,2	154 389 252,6	60 15 25	10052 9060 90,1
Administracja publiczna i obrona narodowa; obowiązkowe zabezpieczenia społeczne Public administration and defence; compulsory social security	a b c	802 140 17,5	- - -	9 1 11,1	7 1 14,3	1 1 100	6 - x	2 - x	- - -	3 8 266,7
Edukacja Education	a b c	8489 9102 107,2	- - -	722 324 44,9	581 195 33,6	14 4 28,6	524 138 26,3	141 129 91,5	19 3 15,8	4907 4469 91,1
Opieka zdrowotna i pomoc społeczna Human health and social work activities	a b c	8135 6941 85,3	- - -	941 447 47,5	773 311 40,2	9 3 33,3	641 192 30	168 136 81	15 8 53,3	7109 6414 90,2
Działalność związana z kulturą, rozrywką i rekreacją Arts, entertainment and recreation	a b c	6904 3124 45,2	- - -	896 194 21,7	818 121 14,8	38 11 28,9	756 88 11,6	78 73 93,6	24 6 25	2796 2633 94,2
Pozostała działalność usługowa Other service activities	a b c	29018 13213 45,5	1 - x	831 272 32,7	670 138 20,6	20 - x	628 110 17,5	161 134 83,2	38 2 5,3	9141 8643 94,6
Organizacje i zespoły eksterytorialne Activities of extraterritorial organisations and bodies	a b c	- 10 x	- - -	- - -	- - -	- - -	- - -	- - -	- - -	- - -

TABL. 7. PODMIOTY GOSPODARKI NARODOWEJ WYREJESTROWANE WEDŁUG WOJEWÓDZTW
ENTITIES OF THE NATIONAL ECONOMY DEREGISTERED BY VOIVODSHIPS

WYSZCZEGÓLNIENIE SPECIFICATION a - I - XII 2018 r. b - I - XII 2019 r. c - I - XII 2018 = 100	Ogółem Grand total	W tym Of which								
		przedsiębiorstwa państwowe state owned enterprises	spółki companies						spółdzielnie cooperatives	osoby fizyczne prowadzące działalność gospodarczą natural persons conducting economic activity
			razem total	w tym of which				cywilne civil law partnerships		
				razem total	handlowe commercial		z o.o. limited liability			
					akcyjne joint stock	w tym of which				
POLSKA	a	331648⁸	87	96905	92330	2474	86457	4558	6250	201027
POLAND	b	226921⁶	2	20959	16512	271	13122	4438	347	195791
	c	68,4	2,3	21,6	17,9	11	15,2	97,4	5,6	97,4
Dolnośląskie	a	26042	11	7235	6851	159	6431	383	545	16102
	b	23383	-	1579	1238	20	951	340	24	20896
	c	89,8	x	21,8	18,1	12,6	14,8	88,8	4,4	129,8
Kujawsko-pomorskie	a	16485	1	3956	3799	96	3568	156	357	10688
	b	11501	-	488	328	4	239	160	13	10526
	c	69,8	x	12,3	8,6	4,2	6,7	102,6	3,6	98,5
Lubelskie	a	13893	-	2944	2751	41	2604	193	391	9147
	b	10832	-	1068	856	9	737	212	28	9047
	c	78	-	36,3	31,1	22	28,3	109,8	7,2	98,9
Lubuskie	a	9848	1	3067	2948	55	2801	119	166	5951
	b	6225	-	378	242	3	200	136	21	5518
	c	63,2	x	12,3	8,2	5,5	7,1	114,3	12,7	92,7
Łódzkie	a	19297	1	4418	4146	134	3857	270	348	12724
	b	13865	-	1539	1264	24	1056	274	28	11624
	c	71,9	x	34,8	30,5	17,9	27,4	101,5	8	91,4
Małopolskie	a	25244	7	6382	5824	131	5297	558	343	16917
	b	18046	1	2056	1304	21	899	751	19	15275
	c	71,5	14,3	32,2	22,4	16	17	134,6	5,5	90,3
Mazowieckie	a	66198	46	27863	27067	785	25439	792	1317	31631
	b	33105	1	4893	4217	99	3279	672	27	26883
	c	50	2,2	17,6	15,6	12,6	12,9	84,8	2,1	85

⁶ notka patrz na str. 72

⁸ W podziale według województw - bez podmiotów, dla których informacja o adresie siedziby/miejscu zamieszkania nie występuje w rejestrze REGON; w lipcu 2018 r. wykreślono z rejestru REGON ok. 100 tys. podmiotów, które utraciły zdolność prawną na mocy art. 3 ustawy z dnia 28.11.2014 o zmianie ustawy o KRS i niektórych innych ustaw (Dz.U. poz.1924)

⁶ see footnote on page 72

⁸ In the division by voivodships excluding entities for which the information about business address does not exist in the REGON register; In the division by Nace sections excluding entities for which the information about the principal activity does not exist in the REGON register; In July 2018, about 100 000 entities that have lost legal capacity under art. 3 of the Law of 28 November 2014 amending the Law on the National Court Register and certain other laws (Journal of Laws, item 1924) were removed from the REGON register.

TABL. 7. PODMIOTY GOSPODARKI NARODOWEJ WYREJESTROWANE WEDŁUG WOJEWÓDZTW (dok.)
ENTITIES OF THE NATIONAL ECONOMY DEREGISTERED BY VOIVODSHIPS (cont.)

WYSZCZEGÓLNIENIE SPECIFICATION a - I - XII 2018 r. b - I - XII 2019 r. c - I - XII 2018 = 2019	Ogółem Grand total	przedsiębiorstwa państwowe state owned enterprises	W tym Of which							spółdzielnie cooperative	osoby fizyczne prowadzące działalność gospodarczą natural persons conducting economic activity
			razem total	spółki companies							
				razem total	w tym of which						
					handlowe commercial		cywilne civil law partnerships				
					akcyjne joint stock	z o.o. limited liability					
Opolskie	a	6637	1	1737	1655	15	1609	82	121	4145	
	b	4712	-	255	172	2	133	82	17	4168	
	c	71	x	14,7	10,4	13,3	8,3	100	14	100,6	
Podkarpackie	a	12239	-	2184	2011	50	1844	173	221	8483	
	b	8309	-	672	525	10	408	147	16	7159	
	c	67,9	-	30,8	26,1	20	22,1	85	7,2	84,4	
Podlaskie	a	7574	-	1394	1298	21	1177	91	171	5100	
	b	6699	-	261	156	-	104	105	7	6098	
	c	88,4	-	18,7	12	x	8,8	115,4	4,1	119,6	
Pomorskie	a	26196	2	8742	8539	306	8024	201	472	15038	
	b	16352	-	1728	1561	26	1340	167	21	13955	
	c	62,4	x	19,8	18,3	8,5	16,7	83,1	4,4	92,8	
Śląskie	a	34521	2	10043	9309	246	8716	732	338	21309	
	b	26891	-	2538	1884	36	1543	654	30	23307	
	c	77,9	x	25,3	20,2	14,6	17,7	89,3	8,9	109,4	
Świętokrzyskie	a	8681	1	1610	1521	76	1390	89	207	6183	
	b	6162	-	249	184	3	135	65	16	5599	
	c	71	x	15,5	12,1	3,9	9,7	73	7,7	90,6	
Warmińsko-mazurskie	a	10235	2	2086	1956	47	1850	130	228	6945	
	b	6733	-	373	270	2	225	103	16	5939	
	c	65,8	x	17,9	13,8	4,3	12,2	79,2	7	85,5	
Wielkopolskie	a	30420	11	8405	8064	249	7475	341	545	19199	
	b	19540	-	1801	1442	5	1108	358	48	16794	
	c	64,2	x	21,4	17,9	2	14,8	105	8,8	87,5	
Zachodniopomorskie	a	18101	1	4815	4567	63	4351	248	480	11453	
	b	14484	-	1061	849	7	745	212	16	12946	
	c	80	x	22	18,6	11,1	17,1	85,5	3,3	113	

TABL. 8. PODMIOTY GOSPODARKI NARODOWEJ WEDŁUG SEKCJI I DZIAŁÓW PKD

ENTITIES OF THE NATIONAL ECONOMY BY NACE SECTIONS AND DIVISIONS

WYSZCZEGÓLNIENIE SPECIFICATION a - 31.12.2018 r. b - 31.12.2019 r. c - przyrost accrual d - 2018 = 100	Ogółem Grand total	W tym Of which								
		przedsiębiorstwa państwowe state owned enterprises	spółki companies			spółdzielnie cooperatives	fundacje foundations	stowarzyszenia i organizacje społeczne associations and social organisations	osoby fizyczne prowadzące działalność gospodarczą natural persons conducting economic activity	
			razem total	handlowe commercial	cywilne civil law partnerships					
OGÓŁEM	a	4365375⁹	55	782290	489908	289859	11655	26567	114687	3111733
TOTAL	b	4509916⁹	55	814655	521073	291012	11472	28488	118389	3213641
	c	144541	0	32365	31165	1153	-183	1921	3702	101908
	d	103,3	100,0	104,1	106,4	100,4	98,4	107,2	103,2	103,3
Rolnictwo, leśnictwo, łowiectwo i rybactwo	a	70649	2	10795	6819	2885	1415	2	2525	55042
rybactwo	b	70347	2	10801	6835	2872	1359	2	2569	54757
Agriculture, forestry and fishing	c	-302	0	6	16	-13	-56	0	44	-285
	d	99,6	100	100,1	100,2	99,5	96	100	101,7	99,5
Uprawy rolne, chów i hodowla zwierząt, łowiectwo ^Δ	a	50149	1	8221	6055	1184	1388	2	2518	37602
Crop and animal production, hunting ^Δ	b	49987	1	8215	6052	1181	1334	2	2562	37466
	c	-162	0	-6	-3	-3	-54	0	44	-136
	d	99,7	100	99,9	100	99,7	96,1	100	101,7	99,6
Leśnictwo i pozyskiwanie drewna	a	18455	1	1993	511	1373	19	-	2	15993
Forestry and logging	b	18307	1	2002	527	1363	17	-	2	15839
	c	-148	0	9	16	-10	-2	-	0	-154
	d	99,2	100	100,5	103,1	99,3	89,5	-	100	99
Rybactwo	a	2045	-	581	253	328	8	-	5	1447
Fishing and aquaculture	b	2053	-	584	256	328	8	-	5	1452
	c	8	-	3	3	0	0	-	0	5
	d	100,4	-	100,5	101,2	100	100	-	100	100,3
Górnictwo i wydobywanie	a	4601	1	2345	1961	384	7	-	1	2229
Mining and quarrying	b	4554	1	2319	1937	382	7	-	1	2209
	c	-47	0	-26	-24	-2	0	-	0	-20
	d	99	100	98,9	98,8	99,5	100	-	100	99,1
Wydobywanie węgla kamiennego i węgla brunatnego (lignitu)	a	119	-	102	100	2	2	-	-	13
Mining of coal and lignite	b	114	-	100	98	2	2	-	-	10
	c	-5	-	-2	-2	0	0	-	-	-3
	d	95,8	-	98	98	100	100	-	-	76,9
Górnictwo ropy naftowej i gazu ziemnego	a	110	-	96	95	1	-	-	-	6
Extraction of crude petroleum and natural gas	b	110	-	95	94	1	-	-	-	8
	c	0	-	-1	-1	0	-	-	-	2
	d	100	-	99	98,9	100	-	-	-	133,3
Górnictwo rud metali	a	38	1	30	30	-	-	-	1	6
Mining of metal ores	b	37	1	29	29	-	-	-	1	6
	c	-1	0	-1	-1	-	-	-	0	0
	d	97,4	100	96,7	96,7	-	-	-	100	100
Pozostałe górnictwo i wydobywanie	a	3475	-	1717	1354	363	5	-	-	1752
Other mining and quarrying	b	3435	-	1702	1341	361	5	-	-	1727
	c	-40	-	-15	-13	-2	0	-	-	-25
	d	98,8	-	99,1	99	99,4	100	-	-	98,6

⁹ W podziale według sekcji i działów PKD - bez podmiotów, dla których informacja o rodzaju przeważającej działalności nie występuje w rejestrze REGON

⁹ According to NACE sections and divisions excluding entities for which the information about the principal activity does not exist in the REGON register

TABL. 8. PODMIOTY GOSPODARKI NARODOWEJ WEDŁUG SEKCJI I DZIAŁÓW PKD (cd.)
ENTITIES OF THE NATIONAL ECONOMY BY NACE SECTIONS AND DIVISIONS (cont.)

WYSZCZEGÓLNIENIE SPECIFICATION a - 31.12.2018 r. b - 31.12.2019 r. c - przyrost accrual d - 2018 = 100	Ogółem Grand total	W tym Of which							osoby fizyczne prowadzące działalność gospodarczą natural persons conducting economic activity	
		przedsiębiorstwa państwowe state owned enterprises	spółki companies			spółdzielnie cooperatives	fundacje foundations	stowarzyszenia i organizacje społeczne associations and social organisations		
			razem total	handlowe commercial	cywilne civil law partnerships					
Działalność usługowa	a	859	-	400	382	18	-	-	-	452
wspomagająca górnictwo ^Δ	b	858	-	393	375	18	-	-	-	458
Mining support service activities	c	-1	-	-7	-7	0	-	-	-	6
	d	99,9	-	98,3	98,2	100	-	-	-	101,3
Przetwórstwo przemysłowe	a	374610	26	89692	55086	34599	923	5	6	283616
Manufacturing	b	382253	26	91724	57043	34673	887	5	5	289270
	c	7643	0	2032	1957	74	-36	0	-1	5654
	d	102	100	102,3	103,6	100,2	96,1	100	83,3	102
Produkcja artykułów spożywczych	a	32320	1	12359	6927	5431	320	1	2	19606
Manufacture of food products	b	32569	1	12627	7196	5430	321	1	1	19590
	c	249	0	268	269	-1	1	0	-1	-16
	d	100,8	100	102,2	103,9	100	100,3	100	50	99,9
Produkcja napojów	a	1693	2	1174	897	277	6	-	-	510
Manufacture of beverages	b	1713	2	1198	922	276	5	-	-	508
	c	20	0	24	25	-1	-1	-	-	-2
	d	101,2	100	102	102,8	99,6	83,3	-	-	99,6
Produkcja wyrobów tytoniowych	a	77	-	72	70	2	-	-	-	4
Manufacture of tobacco products	b	80	-	76	74	2	-	-	-	3
	c	3	-	4	4	0	-	-	-	-1
	d	103,9	-	105,6	105,7	100	-	-	-	75
Produkcja wyrobów tekstylnych	a	10460	1	1987	1312	675	40	1	-	8422
Manufacture of textiles	b	10669	2	2041	1358	683	37	1	-	8580
	c	209	1	54	46	8	-3	0	-	158
	d	102	200	102,7	103,5	101,2	92,5	100	-	101,9
Produkcja odzieży	a	27890	2	4592	1820	2772	82	-	-	23197
Manufacture of wearing apparel	b	27289	1	4608	1834	2774	76	-	-	22586
	c	-601	-1	16	14	2	-6	-	-	-611
	d	97,8	50	100,3	100,8	100,1	92,7	-	-	97,4
Produkcja skór i wyrobów skórzanych ^Δ	a	6097	3	1057	412	645	18	-	-	5017
Manufacture of leather and related products	b	5915	3	1031	391	640	17	-	-	4863
	c	-182	0	-26	-21	-5	-1	-	-	-154
	d	97	100	97,5	94,9	99,2	94,4	-	-	96,9
Produkcja wyrobów z drewna, korka, słomy i wikliny ^Δ	a	34581	2	6322	3355	2966	46	-	-	28200
Manufacture of products of wood, cork, straw and wicker ^Δ	b	34969	2	6357	3374	2982	44	-	-	28555
	c	388	0	35	19	16	-2	-	-	355
	d	101,1	100	100,6	100,6	100,5	95,7	-	-	101,3
Produkcja papieru i wyrobów z papieru	a	5319	1	1815	1282	533	14	1	-	3486
Manufacture of paper and paper products	b	5261	1	1841	1310	531	13	1	-	3404
	c	-58	0	26	28	-2	-1	0	-	-82
	d	98,9	100	101,4	102,2	99,6	92,9	100	-	97,6

TABL. 8. PODMIOTY GOSPODARKI NARODOWEJ WEDŁUG SEKCJI I DZIAŁÓW PKD (cd.)
ENTITIES OF THE NATIONAL ECONOMY BY NACE SECTIONS AND DIVISIONS (cont.)

WYSZCZEGÓLNIENIE SPECIFICATION a - 31.12.2018 r. b - 31.12.2019 r. c - przyrost accrual d - 2018 = 100	Ogółem Grand total	W tym Of which							
		przedsiębiorstwa państwowe state owned enterprises	spółki companies			spółdzielnie cooperatives	fundacje foundations	stowarzyszenia i organizacje społeczne associations and social organisations	osoby fizyczne prowadzące działalność gospodarczą natural persons conducting economic activity
			razem total	handlowe commercial	cywilne civil law partnerships				
Poligrafia i reprodukcja zapisanych nośników informacji	a 17830	1	4842	2292	2550	33	1	1	12935
	b 17636	1	4843	2305	2538	31	1	1	12745
Printing and reproduction of recorded media	c -194	0	1	13	-12	-2	0	0	-190
	d 98,9	100	100	100,6	99,5	93,9	100	100	98,5
Produkcja koksu i produktów rafinacji ropy naftowej ^Δ	a 360	-	289	272	17	1	-	-	67
	b 351	-	285	268	17	1	-	-	63
Manufacture of coke and refined petroleum products	c -9	-	-4	-4	0	0	-	-	-4
	d 97,5	-	98,6	98,5	100	100	-	-	94
Produkcja chemikaliów i wyrobów chemicznych	a 5394	1	3265	2601	663	17	-	-	2091
	b 5499	1	3371	2719	651	17	-	-	2090
Manufacture of chemicals and chemical products	c 105	0	106	118	-12	0	-	-	-1
	d 101,9	100	103,2	104,5	98,2	100	-	-	100
Produkcja wyrobów farmaceutycznych ^Δ	a 768	-	576	546	30	8	-	-	180
	b 758	-	582	553	29	7	-	-	164
Manufacture of pharmaceutical products ^Δ	c -10	-	6	7	-1	-1	-	-	-16
	d 98,7	-	101	101,3	96,7	87,5	-	-	91,1
Produkcja wyrobów z gumy i tworzyw sztucznych	a 15197	1	5980	3931	2049	36	-	-	9163
	b 15068	1	6037	4001	2036	33	-	-	8984
Manufacture of rubber and plastic products	c -129	0	57	70	-13	-3	-	-	-179
	d 99,2	100	101	101,8	99,4	91,7	-	-	98
Produkcja wyrobów z pozostałych mineralnych surowców niemetalicznych	a 19339	3	5113	2841	2272	37	-	-	14181
	b 19366	3	5153	2881	2272	36	-	-	14168
Manufacture of other non-metallic mineral products	c 27	0	40	40	0	-1	-	-	-13
	d 100,1	100	100,8	101,4	100	97,3	-	-	99,9
Produkcja metali	a 2239	-	1089	907	182	6	-	-	1138
Manufacture of basic metals	b 2230	-	1087	902	185	6	-	-	1132
	c -9	-	-2	-5	3	0	-	-	-6
	d 99,6	-	99,8	99,4	101,6	100	-	-	99,5
Produkcja wyrobów z metali ^Δ	a 66818	-	12621	8380	4241	90	-	-	54075
Manufacture of metal products ^Δ	b 70074	-	13116	8839	4277	81	-	-	56844
	c 3256	-	495	459	36	-9	-	-	2769
	d 104,9	-	103,9	105,5	100,8	90	-	-	105,1
Produkcja komputerów, wyrobów elektronicznych i optycznych	a 6362	-	2464	1801	663	8	-	-	3865
	b 6410	-	2552	1886	666	5	-	-	3826
Manufacture of computer, electronic and optical products	c 48	-	88	85	3	-3	-	-	-39
	d 100,8	-	103,6	104,7	100,5	62,5	-	-	99
Produkcja urządzeń elektrycznych	a 4240	1	1922	1478	444	26	-	-	2271
Manufacture of electrical equipment	b 4312	1	1983	1547	436	25	-	-	2284
	c 72	0	61	69	-8	-1	-	-	13
	d 101,7	100	103,2	104,7	98,2	96,2	-	-	100,6

TABL. 8. PODMIOTY GOSPODARKI NARODOWEJ WEDŁUG SEKCJI I DZIAŁÓW PKD (cd.)

ENTITIES OF THE NATIONAL ECONOMY BY NACE SECTIONS AND DIVISIONS (cont.)

WYSZCZEGÓLNIENIE SPECIFICATION a - 31.12.2018 r. b - 31.12.2019 r. c - przyrost accrual d - 2018 = 100	Ogółem Grand total	W tym Of which								
		przedsiębiorstwa państwowe state owned enterprises	spółki companies			spółdzielnie cooperatives	fundacje foundations	stowarzyszenia i organizacje społeczne associations and social organisations	osoby fizyczne prowadzące działalność gospodarczą natural persons conducting economic activity	
			razem total	handlowe commercial	cywilne civil law partnerships					
Produkcja maszyn i urządzeń ^Δ	a	9180	3	4030	3122	908	18	-	1	5093
Manufacture of machinery and equipment n.e.c.	b	9261	3	4138	3227	910	18	-	1	5065
	c	81	0	108	105	2	0	-	0	-28
	d	100,9	100	102,7	103,4	100,2	100	-	100	99,5
Produkcja pojazdów samochodowych przyczep i naczep ^Δ	a	2626	-	1291	995	296	20	-	-	1305
Manufacture of motor vehicles, trailers and semi-trailers	b	2649	-	1318	1022	296	20	-	-	1299
	c	23	-	27	27	0	0	-	-	-6
	d	100,9	-	102,1	102,7	100	100	-	-	99,5
Produkcja pozostałego sprzętu transportowego	a	3633	-	1232	966	266	7	-	-	2389
Manufacture of other transport equipment	b	3778	-	1294	1034	260	6	-	-	2473
	c	145	-	62	68	-6	-1	-	-	84
	d	104	-	105	107	97,7	85,7	-	-	103,5
Produkcja mebli	a	30945	1	4878	2570	2308	38	-	-	26022
Manufacture of furniture	b	32760	1	5100	2750	2350	36	-	-	27617
	c	1815	0	222	180	42	-2	-	-	1595
	d	105,9	100	104,6	107	101,8	94,7	-	-	106,1
Pozostała produkcja wyrobów	a	23469	1	3773	1786	1987	36	-	-	19647
Other manufacturing	b	23618	1	3878	1886	1992	36	-	-	19692
	c	149	0	105	100	5	0	-	-	45
	d	100,6	100	102,8	105,6	100,3	100	-	-	100,2
Naprawa, konserwacja i instalowanie maszyn i urządzeń	a	47773	2	6949	4523	2422	16	1	2	40752
Repair and installation of machinery and equipment	b	50018	2	7208	4764	2440	16	1	2	42735
	c	2245	0	259	241	18	0	0	0	1983
	d	104,7	100	103,7	105,3	100,7	100	100	100	104,9
Wytwarzanie i zaopatrzenie w energię elektryczną, gaz, parę wodną i gorącą wodę^Δ	a	9755	-	7879	7502	377	32	-	-	1819
Electricity, gas, steam and air conditioning supply	b	10494	-	8580	8205	375	34	-	-	1855
	c	739	-	701	703	-2	2	-	-	36
	d	107,6	-	108,9	109,4	99,5	106,3	-	-	102
Dostawa wody; gospodarowanie ściekami i odpadami; rekultywacja^Δ	a	14233	3	6138	4858	868	54	1	2	7299
Water supply; sewerage, waste management and remediation activities	b	14240	2	6220	4926	876	52	1	1	7232
	c	7	-1	82	68	8	-2	0	-1	-67
	d	100	66,7	101,3	101,4	100,9	96,3	100	50	99,1
Pobór, uzdatnianie i dostarczanie wody	a	1870	2	1097	751	35	6	-	-	241
Water collection, treatment and supply	b	1918	1	1126	774	36	7	-	-	261
	c	48	-1	29	23	1	1	-	-	20
	d	102,6	50	102,6	103,1	102,9	116,7	-	-	108,3
Odprowadzanie i oczyszczanie ścieków	a	2739	-	541	331	123	5	-	-	2081
Sewerage	b	2786	-	547	335	124	5	-	-	2121
	c	47	-	6	4	1	0	-	-	40
	d	101,7	-	101,1	101,2	100,8	100	-	-	101,9

TABL. 8. PODMIOTY GOSPODARKI NARODOWEJ WEDŁUG SEKCJI I DZIAŁÓW PKD (cd.)

ENTITIES OF THE NATIONAL ECONOMY BY NACE SECTIONS AND DIVISIONS (cont.)

WYSZCZEGÓLNIENIE SPECIFICATION a - 31.12.2018 r. b - 31.12.2019 r. c - przyrost accrual d - 2018 = 100	Ogółem Grand total	W tym Of which								
		przedsiębiorstwa państwowe state owned enterprises	spółki companies			spółdzielnie cooperatives	fundacje foundations	stowarzyszenia i organizacje społeczne associations and social organisations	osoby fizyczne prowadzące działalność gospodarczą natural persons conducting economic activity	
			razem total	handlowe commercial	cywilne civil law partnerships					
Gospodarka odpadami; odzysk surowców ^Δ	a	8891	1	4008	3316	679	40	1	2	4742
	b	8794	1	4044	3348	683	37	1	1	4619
Waste collection, treatment and disposal activities; materials recovery	c	-97	0	36	32	4	-3	0	-1	-123
	d	98,9	100	100,9	101	100,6	92,5	100	50	97,4
Rekultywacja ^Δ	a	733	-	492	460	31	3	-	-	235
Remediation activities ^Δ	b	742	-	503	469	33	3	-	-	231
	c	9	-	11	9	2	0	-	-	-4
	d	101,2	-	102,2	102	106,5	100	-	-	98,3
Budownictwo	a	539798	8	81439	55085	25960	586	3	6	457330
Construction	b	584275	10	87241	60499	26339	568	3	7	496025
	c	44477	2	5802	5414	379	-18	0	1	38695
	d	108,2	125	107,1	109,8	101,5	96,9	100	116,7	108,5
Budowa budynków ^Δ	a	157977	4	44560	35453	9104	415	2	1	112860
Construction of buildings	b	166915	6	48049	38816	9230	399	2	2	118323
	c	8938	2	3489	3363	126	-16	0	1	5463
	d	105,7	150	107,8	109,5	101,4	96,1	100	200	104,8
Budowa obiektów inżynierii lądowej i wodnej ^Δ	a	35132	3	9243	5610	3289	35	-	3	25636
Civil engineering	b	36433	3	9611	5956	3304	38	-	3	26562
	c	1301	0	368	346	15	3	-	0	926
	d	103,7	100	104	106,2	100,5	108,6	-	100	103,6
Roboty budowlane specjalistyczne	a	346689	1	27636	14022	13567	136	1	2	318834
Specialised construction activities	b	380927	1	29581	15727	13805	131	1	2	351140
	c	34238	0	1945	1705	238	-5	0	0	32306
	d	109,9	100	107	112,2	101,8	96,3	100	100	110,1
Handel; naprawa pojazdów samochodowych^Δ	a	995477	4	234923	116309	118613	2321	12	11	757056
Trade; repair of motor vehicles ^Δ	b	986789	4	237904	119426	118477	2274	12	11	745451
	c	-8688	0	2981	3117	-136	-47	0	0	-11605
	d	99,1	100	101,3	102,7	99,9	98	100	100	98,5
Handel hurtowy i detaliczny pojazdami samochodowymi oraz ich naprawa ^Δ	a	161845	1	23962	11029	12933	42	-	2	137782
Wholesale and retail trade and repair of motor vehicles and motorcycles	b	164838	1	24741	11770	12971	42	-	2	139998
	c	2993	0	779	741	38	0	-	0	2216
	d	101,8	100	103,3	106,7	100,3	100	-	100	101,6
Handel hurtowy ^Δ	a	271124	1	111170	71669	39500	852	1	6	158120
Wholesale trade ^Δ	b	268982	1	111784	72345	39438	867	1	6	155357
	c	-2142	0	614	676	-62	15	0	0	-2763
	d	99,2	100	100,6	100,9	99,8	101,8	100	100	98,3
Handel detaliczny ^Δ	a	562508	2	99791	33611	66180	1427	11	3	461154
Retail trade ^Δ	b	552969	2	101379	35311	66068	1365	11	3	450096
	c	-9539	0	1588	1700	-112	-62	0	0	-11058
	d	98,3	100	101,6	105,1	99,8	95,7	100	100	97,6

TABL. 8. PODMIOTY GOSPODARKI NARODOWEJ WEDŁUG SEKCJI I DZIAŁÓW PKD (cd.)

ENTITIES OF THE NATIONAL ECONOMY BY NACE SECTIONS AND DIVISIONS (cont.)

WYSZCZEGÓLNIENIE SPECIFICATION a - 31.12.2018 r. b - 31.12.2019 r. c - przyrost accrual d - 2018 = 100	Ogółem Grand total	W tym Of which								
		przedsiębiorstwa państwowe state owned enterprises	spółki companies			spółdzielnie cooperatives	fundacje foundations	stowarzyszenia i organizacje społeczne associations and social organisations	osoby fizyczne prowadzące działalność gospodarczą natural persons conducting economic activity	
			razem total	handlowe commercial	cywilne civil law partnerships					
Transport i gospodarka magazynowa	a	270687	2	34385	22671	11714	70	1	8	235815
Transportation and storage	b	276363	2	36846	25109	11737	71	1	8	239036
	c	5676	0	2461	2438	23	1	0	0	3221
	d	102,1	100	107,2	110,8	100,2	101,4	100	100	101,4
Transport lądowy i rurociągowy ^A	a	238718	-	26777	16983	9794	56	-	5	211779
Land and pipeline transport ^A	b	241586	-	28828	19017	9811	58	-	5	212599
	c	2868	-	2051	2034	17	2	-	0	820
	d	101,2	-	107,7	112	100,2	103,6	-	100	100,4
Transport wodny	a	1332	1	338	218	120	2	-	-	980
Water transport	b	1375	1	338	218	120	2	-	-	1023
	c	43	0	0	0	0	0	-	-	43
	d	103,2	100	100	100	100	100	-	-	104,4
Transport lotniczy	a	1149	-	170	164	6	1	1	-	919
Air transport	b	1544	-	172	165	7	1	1	-	1310
	c	395	-	2	1	1	0	0	-	391
	d	134,4	-	101,2	100,6	116,7	100	100	-	142,5
Magazynowanie i działalność usługowa wspomagająca transport	a	23298	1	6522	4849	1673	8	-	3	16530
Warehousing and support activities for transportation	b	24923	1	6845	5169	1676	6	-	3	17838
	c	1625	0	323	320	3	-2	-	0	1308
	d	107	100	105	106,6	100,2	75	-	100	107,9
Działalność pocztowa i kurierska	a	6190	-	578	457	121	3	-	-	5607
Postal and courier activities	b	6935	-	663	540	123	4	-	-	6266
	c	745	-	85	83	2	1	-	-	659
	d	112	-	114,7	118,2	101,7	133,3	-	-	111,8
Zakwaterowanie i gastronomia^A	a	137483	-	35081	15910	19171	310	5	2	101096
Accommodation and catering ^A	b	142392	-	36923	17460	19463	317	5	2	104154
	c	4909	-	1842	1550	292	7	0	0	3058
	d	103,6	-	105,3	109,7	101,5	102,3	100	100	103
Zakwaterowanie	a	38879	-	7191	5234	1957	42	4	1	30681
Accommodation	b	40914	-	7594	5586	2008	43	4	1	32315
	c	2035	-	403	352	51	1	0	0	1634
	d	105,2	-	105,6	106,7	102,6	102,4	100	100	105,3
Gastronomia ^A	a	98604	-	27890	10676	17214	268	1	1	70415
Catering ^A	b	101478	-	29329	11874	17455	274	1	1	71839
	c	2874	-	1439	1198	241	6	0	0	1424
	d	102,9	-	105,2	111,2	101,4	102,2	100	100	102
Informacja i komunikacja	a	168353	-	42928	35297	7631	70	23	29	124990
Information and communication	b	184308	-	45041	37399	7642	67	27	31	138833
	c	15955	-	2113	2102	11	-3	4	2	13843
	d	109,5	-	104,9	106	100,1	95,7	117,4	106,9	111,1

TABL. 8. PODMIOTY GOSPODARKI NARODOWEJ WEDŁUG SEKCJI I DZIAŁÓW PKD (cd.)

ENTITIES OF THE NATIONAL ECONOMY BY NACE SECTIONS AND DIVISIONS (cont.)

WYSZCZEGÓLNIENIE SPECIFICATION a - 31.12.2018 r. b - 31.12.2019 r. c - przyrost accrual d - 2018 = 100	Ogółem Grand total	przedsiębiorstwa państwowe state owned enter- prises	W tym Of which							
			spółki companies			spółdzielnie cooperatives	fundacje foundations	stowarzyszenia i organizacje społeczne associations and social organisations	osoby fizyczne pro- wadzące działalność gospo- darczą natural persons conducting economic activity	
			razem total	handlowe commer- cial	cywilne civil law partner- ships					
Działalność wydawnicza Publishing activities	a b c d	13004 12979 -25 99,8	- - - -	5407 5456 49 100,9	3522 3576 54 101,5	1885 1880 -5 99,7	26 26 0 100	9 10 1 111,1	17 19 2 111,8	7496 7423 -73 99
Produkcja filmów, programów telewizyjnych i nagrań ^Δ Motion, sound and music publishing activities ^Δ	a b c d	14990 16211 1221 108,1	- - - -	2821 3016 195 106,9	2186 2375 189 108,6	635 641 6 100,9	13 13 0 100	3 7 4 233,3	1 1 0 100	12121 13144 1023 108,4
Nadawanie programów ogólnodostępnych i abonamentowych Programming and broadcasting activities	a b c d	729 716 -13 98,2	- - - -	448 447 -1 99,8	343 345 2 100,6	105 102 -3 97,1	1 1 0 100	1 1 0 100	3 3 0 100	266 254 -12 95,5
Telekomunikacja Telecommunications	a b c d	9782 9859 77 100,8	- - - -	3183 3246 63 102	2517 2583 66 102,6	666 663 -3 99,5	5 5 0 100	- - - -	2 2 0 100	6575 6588 13 100,2
Działalność związana z oprogramowaniem i doradztwo w zakresie informatyki ^Δ Computer programming and consultancy activities ^Δ	a b c d	109898 124184 14286 113	- - - -	21852 23499 1647 107,5	18665 20307 1642 108,8	3187 3192 5 100,2	10 9 -1 90	4 3 -1 75	3 3 0 100	87869 100511 12642 114,4
Działalność usługowa w zakresie informacji Information service activities	a b c d	19950 20359 409 102,1	- - - -	9217 9377 160 101,7	8064 8213 149 101,8	1153 1164 11 101	15 13 -2 86,7	6 6 0 100	3 3 0 100	10663 10913 250 102,3
Działalność finansowa i ubezpieczeniowa Financial and insurance activities	a b c d	123074 123784 710 100,6	- - - -	20991 21440 449 102,1	17146 17594 448 102,6	3840 3845 5 100,1	606 594 -12 98	4 6 2 150	1185 1187 2 100,2	98958 99235 277 100,3
Finansowa działalność usługowa ^Δ Financial service activities ^Δ	a b c d	26884 26722 -162 99,4	- - - -	11420 11593 173 101,5	10174 10359 185 101,8	1241 1233 -8 99,4	592 579 -13 97,8	3 4 1 133,3	1184 1186 2 100,2	12508 12223 -285 97,7
Ubezpieczenia, reasekuracja i fundusze emerytalne ^Δ Insurance, reinsurance and pension funding ^Δ	a b c d	1341 1423 82 106,1	- - - -	143 147 4 102,8	113 117 4 103,5	30 30 0 100	- - - -	- - - -	- - - -	1129 1182 53 104,7
Działalność wspomagająca usługi finansowe oraz ubezpieczenia i fundusze emerytalne Activities auxiliary to financial services and insurance activities	a b c d	94849 95639 790 100,8	- - - -	9428 9700 272 102,9	6859 7118 259 103,8	2569 2582 13 100,5	14 15 1 107,1	1 2 1 200	1 1 0 100	85321 85830 509 100,6

TABL. 8. PODMIOTY GOSPODARKI NARODOWEJ WEDŁUG SEKCJI I DZIAŁÓW PKD (cd.)

ENTITIES OF THE NATIONAL ECONOMY BY NACE SECTIONS AND DIVISIONS (cont.)

WYSZCZEGÓLNIENIE SPECIFICATION a - 31.12.2018 r. b - 31.12.2019 r. c - przyrost accrual d - 2018 = 100	Ogółem Grand total	W tym Of which								
		przedsiębiorstwa państwowe state owned enterprises	spółki companies			spółdzielnie cooperatives	fundacje foundations	stowarzyszenia i organizacje społeczne associations and social organisations	osoby fizyczne prowadzące działalność gospodarczą natural persons conducting economic activity	
			razem total	handlowe commercial	cywilne civil law partnerships					
Obsługa rynku nieruchomości^A	a	256046	7	37802	31438	5908	4120	3	13	43624
Real estate activities	b	265858	6	40678	34127	6062	4091	3	13	47193
	c	9812	-1	2876	2689	154	-29	0	0	3569
	d	103,8	85,7	107,6	108,6	102,6	99,3	100	100	108,2
Działalność profesjonalna, naukowa i techniczna	a	454525	2	91244	65889	25349	227	40	52	359981
Professional, scientific and technical activities	b	475018	2	96732	71326	25401	228	41	53	374972
	c	20493	0	5488	5437	52	1	1	1	14991
	d	104,5	100	106	108,3	100,2	100,4	102,5	101,9	104,2
Działalność prawnicza, rachunkowo-księgową i doradztwo podatkowe	a	118263	-	21402	13712	7690	75	2	6	95666
Legal and accounting activities	b	122621	-	22599	14882	7717	74	2	7	98827
	c	4358	-	1197	1170	27	-1	0	1	3161
	d	103,7	-	105,6	108,5	100,4	98,7	100	116,7	103,3
Działalność firm centralnych; doradztwo w zarządzaniu ^A	a	84899	-	29664	27620	2041	31	7	9	54867
Activities of head offices; management consultancy activities	b	91311	-	32083	30048	2033	34	8	8	58858
	c	6412	-	2419	2428	-8	3	1	-1	3991
	d	107,6	-	108,2	108,8	99,6	109,7	114,3	88,9	107,3
Działalność w zakresie architektury i inżynierii; badania i analizy techniczne	a	95198	2	14274	8748	5523	63	-	8	80593
Architectural and engineering activities; technical testing and analysis	b	98997	2	14904	9370	5531	61	-	8	83761
	c	3799	0	630	622	8	-2	-	0	3168
	d	104	100	104,4	107,1	100,1	96,8	-	100	103,9
Badania naukowe i prace rozwojowe	a	5196	-	2612	2478	134	2	18	16	2335
Scientific research and development	b	5566	-	2886	2756	130	1	18	16	2429
	c	370	-	274	278	-4	-1	0	0	94
	d	107,1	-	110,5	111,2	97	50	100	100	104
Reklama, badanie rynku i opinii publicznej	a	54616	-	12992	8567	4425	30	4	6	40731
Advertising and market research	b	57171	-	13506	9088	4418	32	5	6	42762
	c	2555	-	514	521	-7	2	1	0	2031
	d	104,7	-	104	106,1	99,8	106,7	125	100	105
Pozostała działalność profesjonalna naukowa i techniczna	a	85769	-	8773	4554	4219	25	8	7	76743
Other professional, scientific and technical activities	b	88581	-	9192	4949	4243	25	7	8	79137
	c	2812	-	419	395	24	0	-1	1	2394
	d	103,3	-	104,8	108,7	100,6	100	87,5	114,3	103,1
Działalność weterynaryjna	a	10584	-	1527	210	1317	1	1	-	9046
Veterinary activities	b	10771	-	1562	233	1329	1	1	-	9198
	c	187	-	35	23	12	0	0	-	152
	d	101,8	-	102,3	111	100,9	100	100	-	101,7
Administrowanie i działalność wspierająca^A	a	139146	-	35298	25577	9581	401	16	47	103090
Administrative and support service activities	b	147500	-	38137	28391	9606	410	17	49	108598
	c	8354	-	2839	2814	25	9	1	2	5508
	d	106	-	108	111	100,3	102,2	106,3	104,3	105,3

TABL. 8. PODMIOTY GOSPODARKI NARODOWEJ WEDŁUG SEKCJI I DZIAŁÓW PKD (cd.)
ENTITIES OF THE NATIONAL ECONOMY BY NACE SECTIONS AND DIVISIONS (cont.)

WYSZCZEGÓLNIENIE SPECIFICATION a - 31.12.2018 r. b - 31.12.2019 r. c - przyrost accrual d - 2018 = 100	Ogółem Grand total	W tym Of which							
		przedsiębiorstwa państwowe state owned enterprises	spółki companies			spółdzielnie cooperatives	fundacje foundations	stowarzyszenia i organizacje społeczne associations and social organisations	osoby fizyczne prowadzące działalność gospodarczą natural persons conducting economic activity
			razem total	handlowe commercial	cywilne civil law partnerships				
Wynajem i dzierżawa Rental and leasing activities	a 19895 b 20993 c 1098 d 105,5	-	6233 6727 494 107,9	4687 5122 435 109,3	1545 1604 59 103,8	26 23 -3 88,5	1 1 0 100	1 1 0 100	13595 14201 606 104,5
Działalność związana z zatrudnieniem Employment activities	a 11390 b 12669 c 1279 d 111,2	-	7141 8175 1034 114,5	6667 7684 1017 115,3	474 491 17 103,6	14 16 2 114,3	3 3 0 100	1 1 0 100	4151 4404 253 106,1
Działalność związana z turystyką ^Δ Tourism activities ^Δ	a 13226 b 13650 c 424 d 103,2	-	3906 4011 105 102,7	2407 2506 99 104,1	1499 1505 6 100,4	22 20 -2 90,9	4 4 0 100	32 33 1 103,1	9213 9535 322 103,5
Działalność detektywistyczna i ochroniarska Security and investigation activities	a 7152 b 7329 c 177 d 102,5	-	3840 4067 227 105,9	2668 2847 179 106,7	1172 1220 48 104,1	30 30 0 100	1 1 0 100	1 1 0 100	3277 3227 -50 98,5
Utrzymanie porządku w budynkach i zagospodarowanie zieleni ^Δ Services to buildings and landscape activities	a 47704 b 50004 c 2300 d 104,8	-	5502 5729 227 104,1	2938 3299 361 112,3	2425 2291 -134 94,5	277 289 12 104,3	- 1 1 x	- - - -	41875 43933 2058 104,9
Administracyjna obsługa biura; wspomaganie działalności gospodarczej ^Δ Office administrative and business support ^Δ	a 39779 b 42855 c 3076 d 107,7	-	8676 9428 752 108,7	6210 6933 723 111,6	2466 2495 29 101,2	32 32 0 100	7 7 0 100	12 13 1 108,3	30979 33298 2319 107,5
Administracja publiczna i obrona narodowa; obowiązkowe zabezpieczenia społeczne Public administration and defence; compulsory social security	a 26437 b 26648 c 211 d 100,8	-	83 96 13 115,7	71 84 13 118,3	11 11 0 100	2 2 0 100	5 6 1 120	15963 16011 48 100,3	137 154 17 112,4
Edukacja Education	a 149899 b 153261 c 3362 d 102,2	-	11098 11899 801 107,2	6574 7260 686 110,4	4524 4639 115 102,5	101 101 0 100	124 154 30 124,2	1422 1426 4 100,3	77845 82662 4817 106,2
Opieka zdrowotna i pomoc społeczna Human health and social work activities	a 250771 b 260785 c 10014 d 104	-	19396 20146 750 103,9	11631 12375 744 106,4	7765 7771 6 100,1	232 233 1 100,4	124 150 26 121	105 127 22 121	223127 232392 9265 104,2
Opieka zdrowotna Human health activities	a 234252 b 243828 c 9576 d 104,1	-	17484 18059 575 103,3	10327 10911 584 105,7	7157 7148 -9 99,9	81 79 -2 97,5	39 44 5 112,8	22 30 8 136,4	215172 224161 8989 104,2
Pomoc społeczna z zakwaterowaniem Residential care activities	a 3741 b 3559 c -182 d 95,1	-	676 727 51 107,5	560 609 49 108,8	116 118 2 101,7	13 13 0 100	20 23 3 115	19 22 3 115,8	1001 1024 23 102,3

TABL. 8. PODMIOTY GOSPODARKI NARODOWEJ WEDŁUG SEKCJI I DZIAŁÓW PKD (dok.)
ENTITIES OF THE NATIONAL ECONOMY BY NACE SECTIONS AND DIVISIONS (cont.)

WYSZCZEGÓLNIENIE SPECIFICATION a - 31.12.2018 r. b - 31.12.2019 r. c - przyrost accrual d - 2018 = 100	Ogółem Grand total	W tym Of which							
		przedsiębiorstwa państwowe state owned enter- prises	spółki companies			spół- dzielnie cooper- atives	fundacje founda- tions	stowarzy- szenia i organi- zacje społeczne associ- ations and social organisa- tions	osoby fizyczne prowa- dzące działal- ność gospo- darczą natural persons conducting economic activity
			razem total	handlowe commer- cial	cywilne civil law partner- ships				
Pomoc społeczna bez zakwaterowania	a 12778 b 13398 c 620 d 104,9	-	1236 1360 124 110	744 855 111 114,9	492 505 13 102,6	138 141 3 102,2	65 83 18 127,7	64 75 11 117,2	6954 7207 253 103,6
Działalność związana z kulturą, rozrywką i rekreacją	a 79093 b 82431 c 3338 d 104,2	-	9105 9552 447 104,9	4893 5296 403 108,2	4212 4256 44 101	74 71 -3 95,9	196 210 14 107,1	27262 28008 746 102,7	36726 38810 2084 105,7
Działalność twórcza związana z kulturą i rozrywką	a 21931 b 23351 c 1420 d 106,5	-	1949 2046 97 105	810 901 91 111,2	1139 1145 6 100,5	21 20 -1 95,2	62 69 7 111,3	93 101 8 108,6	17384 18664 1280 107,4
Działalność bibliotek, archiwów, muzeów oraz pozostała działal- ność związana z kulturą	a 4839 b 4893 c 54 d 101,1	-	457 466 9 102	337 349 12 103,6	120 117 -3 97,5	4 5 1 125	18 20 2 111,1	13 15 2 115,4	1559 1579 20 101,3
Działalność związana z grami lo- sowymi i zakładami wzajemnymi	a 1159 b 1135 c -24 d 97,9	-	332 329 -3 99,1	232 231 -1 99,6	100 98 -2 98	1 1 0 100	- - - -	- - - -	825 805 -20 97,6
Działalność sportowa, rozrywkowa i rekreacyjna	a 51164 b 53052 c 1888 d 103,7	-	6367 6711 344 105,4	3514 3815 301 108,6	2853 2896 43 101,5	48 45 -3 93,8	116 121 5 104,3	27156 27892 736 102,7	16958 17762 804 104,7
Pozostała działalność usługowa	a 290631 b 306423 c 15792 d 105,4	-	11266 11994 728 106,5	4790 5400 610 112,7	6466 6584 118 101,8	87 89 2 102,3	21945 22738 793 103,6	61353 63202 1849 103	141935 150785 8850 106,2
Działalność organizacji członkowskich	a 137437 b 143660 c 6223 d 104,5	-	117 125 8 106,8	101 109 8 107,9	6 6 0 100	23 23 0 100	21940 22728 788 103,6	61342 63191 1849 103	22 31 9 140,9
Naprawa i konserwacja kompu- terów i artykułów użytku osobistego i domowego	a 31059 b 31072 c 13 d 100	-	2289 2348 59 102,6	708 763 55 107,8	1581 1585 4 100,3	1 2 1 200	- - - -	- - - -	28766 28719 -47 99,8
Pozostała indywidualna działalność usługowa	a 122135 b 131691 c 9556 d 107,8	-	8860 9521 661 107,5	3981 4528 547 113,7	4879 4993 114 102,3	63 64 1 101,6	5 10 5 200	11 11 0 100	113147 122035 8888 107,9
Organizacje i zespoły eksterytorialne	a 237 b 247 c 10 d 104,2	-	2 4 2 200	1 3 2 300	1 1 0 100	- - - -	1 1 0 100	1 2 1 200	- - - -

TABL. 9. PODMIOTY GOSPODARKI NARODOWEJ WEDŁUG WOJEWÓDZTW I PODREGIONÓW
ENTITIES OF THE NATIONAL ECONOMY BY VOIVODSHIPS AND SUBREGIONS

WYSZCZEGÓLNIENIE SPECIFICATION a - 31.12.2018 r. b - 31.12.2019 r. c - przyrost accrual d - 2018 = 100	Ogółem Grand total	W tym Of which								
		przedsiębiorstwa państwowe state owned enterprises	spółki companies			spółdzielnie cooperatives	fundacje foundations	stowarzyszenia i organizacje społeczne associations and social organisations	osoby fizyczne prowadzące działalność gospodarczą natural persons conducting economic activity	
			razem total	handlowe commercial	cywilne civil law partnerships					
POLSKA	a	4365375¹⁰	55	782290	489908	289859	11655	26567	114687	3111733
POLAND	b	4509916¹⁰	55	814655	521073	291012	11472	28488	118389	3213641
	c	144541	0	32365	31165	1153	-183	1921	3702	101908
	d	103,3	100	104,1	106,4	100,4	98,4	107,2	103,2	103,3
Dolnośląskie	a	375294	1	68724	41929	26721	836	2536	9193	247484
	b	382892	1	71928	44979	26873	816	2734	9468	251046
	c	7598	0	3204	3050	152	-20	198	275	3562
	d	102	100	104,7	107,3	100,6	97,6	107,8	103	101,4
Podregiony: Subregions:										
jeleniogórski	a	66380	-	9755	3679	6063	141	273	1920	43254
	b	67844	-	9892	3773	6105	135	292	1955	44481
	c	1464	-	137	94	42	-6	19	35	1227
	d	102,2	-	101,4	102,6	100,7	95,7	107	101,8	102,8
legnicko-głogowski	a	45131	-	6129	3003	3106	118	180	1347	32279
	b	45951	-	6333	3143	3170	116	193	1374	32841
	c	820	-	204	140	64	-2	13	27	562
	d	101,8	-	103,3	104,7	102,1	98,3	107,2	102	101,7
wałbrzyski	a	74325	-	9884	4034	5832	202	380	1902	46489
	b	75748	-	10032	4164	5850	195	405	1964	47631
	c	1423	-	148	130	18	-7	25	62	1142
	d	101,9	-	101,5	103,2	100,3	96,5	106,6	103,3	102,5
wrocławski	a	66774	1	9151	5733	3397	161	300	1838	49832
	b	70618	1	9743	6266	3455	158	337	1917	52854
	c	3844	0	592	533	58	-3	37	79	3022
	d	105,8	100	106,5	109,3	101,7	98,1	112,3	104,3	106,1
m. Wrocław	a	122684	-	33805	25480	8323	214	1403	2186	75630
	b	122731	-	35928	27633	8293	212	1507	2258	73239
	c	47	-	2123	2153	-30	-2	104	72	-2391
	d	100	-	106,3	108,4	99,6	99,1	107,4	103,3	96,8
Kujawsko-pomorskie	a	197657	4	29121	15300	13600	608	930	5879	146237
	b	203548	4	30358	16500	13637	597	1013	6100	150202
	c	5891	0	1237	1200	37	-11	83	221	3965
	d	103	100	104,2	107,8	100,3	98,2	108,9	103,8	102,7
Podregiony: Subregions:										
bydgosko-toruński	a	92331	2	17730	10052	7641	170	689	2281	65781
	b	94954	2	18582	10907	7638	169	742	2362	67322
	c	2623	0	852	855	-3	-1	53	81	1541
	d	102,8	100	104,8	108,5	100	99,4	107,7	103,6	102,3

¹⁰ W podziale według województw i podregionów - bez podmiotów, dla których informacja o adresie siedziby/miejscu zamieszkania nie występuje w rejestrze REGON.

¹⁰ In the division by voivodships and subregions excluding entities for which the information about business address does not exist in the REGON register.

TABL. 9. PODMIOTY GOSPODARKI NARODOWEJ WEDŁUG WOJEWÓDZTW I PODREGIONÓW (cd.)
ENTITIES OF THE NATIONAL ECONOMY BY VOIVODSHIPS AND SUBREGIONS (cont.)

WYSZCZEGÓLNIENIE SPECIFICATION a - 31.12.2018 r. b - 31.12.2019 r. c - przyrost accrual d - 2018 = 100	Ogółem Grand total	W tym Of which								
		przedsiębiorstwa państwowe state owned enterprises	spółki companies			spółdzielnie cooperatives	fundacje foundations	stowarzyszenia i organizacje społeczne associations and social organisations	osoby fizyczne prowadzące działalność gospodarczą natural persons conducting economic activity	
			razem total	handlowe commercial	cywilne civil law partnerships					
grudziądzki	a	31159	-	3283	1677	1520	135	76	1031	23820
	b	32284	-	3403	1776	1541	128	96	1067	24691
	c	1125	-	120	99	21	-7	20	36	871
	d	103,6	-	103,7	105,9	101,4	94,8	126,3	103,5	103,7
włocławski	a	30808	1	3468	1465	1963	113	64	1014	23785
	b	31501	1	3577	1569	1968	112	67	1050	24296
	c	693	0	109	104	5	-1	3	36	511
	d	102,2	100	103,1	107,1	100,3	99,1	104,7	103,6	102,1
inowrocławski	a	28820	1	3186	1486	1666	127	74	993	21876
	b	29802	1	3310	1608	1668	126	79	1043	22560
	c	982	0	124	122	2	-1	5	50	684
	d	103,4	100	103,9	108,2	100,1	99,2	106,8	105	103,1
świecki	a	14539	-	1454	620	810	63	27	560	10975
	b	15007	-	1486	640	822	62	29	578	11333
	c	468	-	32	20	12	-1	2	18	358
	d	103,2	-	102,2	103,2	101,5	98,4	107,4	103,2	103,3
Lubelskie	a	180805	3	23112	13198	9725	794	1101	6697	136231
	b	185315	4	23741	13836	9709	798	1177	6859	139499
	c	4510	1	629	638	-16	4	76	162	3268
	d	102,5	133,3	102,7	104,8	99,8	100,5	106,9	102,4	102,4
Podregiony: Subregions: bialski	a	22419	-	2608	1478	1072	137	74	927	16811
	b	22966	-	2630	1503	1068	135	81	946	17261
	c	547	-	22	25	-4	-2	7	19	450
	d	102,4	-	100,8	101,7	99,6	98,5	109,5	102	102,7
chełmsko-zamojski	a	47408	-	4479	1999	2400	271	135	1989	36940
	b	48628	-	4549	2051	2413	276	156	2041	37868
	c	1220	-	70	52	13	5	21	52	928
	d	102,6	-	101,6	102,6	100,5	101,8	115,6	102,6	102,5
lubelski	a	74086	2	12209	8219	3965	221	772	2310	54005
	b	76051	2	12640	8684	3931	221	805	2371	55361
	c	1965	0	431	465	-34	0	33	61	1356
	d	102,7	100	103,5	105,7	99,1	100	104,3	102,6	102,5
puławski	a	36892	1	3816	1502	2288	165	120	1471	28475
	b	37670	2	3922	1598	2297	166	135	1501	29009
	c	778	1	106	96	9	1	15	30	534
	d	102,1	200	102,8	106,4	100,4	100,6	112,5	102	101,9

TABL. 9. PODMIOTY GOSPODARKI NARODOWEJ WEDŁUG WOJEWÓDZTW I PODREGIONÓW (cd.)
ENTITIES OF THE NATIONAL ECONOMY BY VOIVODSHIPS AND SUBREGIONS (cont.)

WYSZCZEGÓLNIENIE SPECIFICATION a - 31.12.2018 r. b - 31.12.2019 r. c - przyrost accrual d - 2018 = 100	Ogółem Grand total	W tym Of which								
		przedsiębiorstwa państwowe state owned enterprises	spółki companies			spółdzielnie cooperatives	fundacje foundations	stowarzyszenia i organizacje społeczne associations and social organisations	osoby fizyczne prowadzące działalność gospodarczą natural persons conducting economic activity	
			razem total	handlowe commercial	cywilne civil law partnerships					
Lubuskie	a	113277	-	15317	9178	6094	363	491	3330	80366
	b	117172	-	15824	9674	6104	351	537	3440	83517
	c	3895	-	507	496	10	-12	46	110	3151
	d	103,4	-	103,3	105,4	100,2	96,7	109,4	103,3	103,9
Podregiony: Subregions:										
gorzowski	a	45067	-	6021	3610	2397	123	182	1267	32814
	b	46245	-	6192	3788	2389	121	193	1310	33733
	c	1178	-	171	178	-8	-2	11	43	919
	d	102,6	-	102,8	104,9	99,7	98,4	106	103,4	102,8
zielonogórski	a	68210	-	9296	5568	3697	240	309	2063	47552
	b	70927	-	9632	5886	3715	230	344	2130	49784
	c	2717	-	336	318	18	-10	35	67	2232
	d	104	-	103,6	105,7	100,5	95,8	111,3	103,2	104,7
Łódzkie	a	247502	2	38450	21162	17075	693	1421	6949	184936
	b	254322	2	39357	22000	17141	679	1524	7136	190261
	c	6820	0	907	838	66	-14	103	187	5325
	d	102,8	100	102,4	104	100,4	98	107,2	102,7	102,9
Podregiony: Subregions:										
łódzki	a	41627	-	5712	3046	2646	81	150	899	32657
	b	43104	-	5892	3205	2667	78	162	935	33900
	c	1477	-	180	159	21	-3	12	36	1243
	d	103,5	-	103,2	105,2	100,8	96,3	108	104	103,8
m. Łódź	a	92537	1	20034	12301	7732	153	946	1863	64191
	b	94115	1	20517	12796	7720	142	1001	1898	65192
	c	1578	0	483	495	-12	-11	55	35	1001
	d	101,7	100	102,4	104	99,8	92,8	105,8	101,9	101,6
piotrkowski	a	46444	-	5536	2609	2860	175	158	1590	35810
	b	48130	-	5654	2696	2890	180	169	1635	37185
	c	1686	-	118	87	30	5	11	45	1375
	d	103,6	-	102,1	103,3	101	102,9	107	102,8	103,8
sieradzki	a	38247	1	3980	1792	2113	128	84	1488	30282
	b	39536	1	4065	1853	2135	126	93	1528	31331
	c	1289	0	85	61	22	-2	9	40	1049
	d	103,4	100	102,1	103,4	101	98,4	110,7	102,7	103,5
skierniewicki	a	28647	-	3188	1414	1724	156	83	1109	21996
	b	29437	-	3229	1450	1729	153	99	1140	22653
	c	790	-	41	36	5	-3	16	31	657
	d	102,8	-	101,3	102,5	100,3	98,1	119,3	102,8	103

TABL. 9. PODMIOTY GOSPODARKI NARODOWEJ WEDŁUG WOJEWÓDZTW I PODREGIONÓW (cd.)
ENTITIES OF THE NATIONAL ECONOMY BY VOIVODSHIPS AND SUBREGIONS (cont.)

WYSZCZEGÓLNIENIE SPECIFICATION a - 31.12.2018 r. b - 31.12.2019 r. c - przyrost accrual d - 2018 = 100	Ogółem Grand total	przedsiębiorstwa państwowe state owned enter- prises	W tym Of which							
			spółki companies			spółdzielnie cooperatives	fundacje founda- tions	stowarzy- szenia i organi- zacje społeczne associ- ations and social organisa- tions	osoby fizyczne prowadzące działalność gospodarczą natural persons conducting economic activity	
			razem total	handlowe commer- cial	cywilne civil law partners- hips					
Małopolskie	a	391539	13	70226	41526	28307	796	2566	10134	285802
	b	409849	12	72974	44357	28217	777	2761	10438	300589
	c	18310	-1	2748	2831	-90	-19	195	304	14787
	d	104,7	92,3	103,9	106,8	99,7	97,6	107,6	103	105,2
Podregiony: Subregions:										
krakowski	a	77990	3	9946	4999	4908	143	236	2227	61845
	b	82241	3	10439	5421	4977	142	269	2295	65400
	c	4251	0	493	422	69	-1	33	68	3555
	d	105,5	100	105	108,4	101,4	99,3	114	103,1	105,7
m. Kraków	a	140500	7	39847	27644	12195	252	1697	2635	87852
	b	146919	7	41529	29568	11953	246	1809	2730	92252
	c	6419	0	1682	1924	-242	-6	112	95	4400
	d	104,6	100	104,2	107	98	97,6	106,6	103,6	105
nowosądecki	a	45607	1	4567	2297	2175	132	214	1594	36328
	b	47846	-	4695	2399	2201	132	227	1639	38364
	c	2239	-1	128	102	26	0	13	45	2036
	d	104,9	x	102,8	104,4	101,2	100	106,1	102,8	105,6
oświęcimski	a	55624	1	7791	3008	4712	103	169	1373	43004
	b	57358	1	7976	3156	4748	98	181	1403	44502
	c	1734	0	185	148	36	-5	12	30	1498
	d	103,1	100	102,4	104,9	100,8	95,1	107,1	102,2	103,5
tarnowski	a	35832	1	4157	2164	1937	100	128	1334	27780
	b	37849	1	4308	2315	1937	97	147	1370	29556
	c	2017	0	151	151	0	-3	19	36	1776
	d	105,6	100	103,6	107	100	97	114,8	102,7	106,4
nowotarski	a	35986	-	3918	1414	2380	66	122	971	28993
	b	37636	-	4027	1498	2401	62	128	1001	30515
	c	1650	-	109	84	21	-4	6	30	1522
	d	104,6	-	102,8	105,9	100,9	93,9	104,9	103,1	105,2
Mazowieckie	a	816423	13	217553	159027	58141	1834	7990	15914	535586
	b	854457	12	229538	170518	58621	1816	8481	16593	559450
	c	38034	-1	11985	11491	480	-18	491	679	23864
	d	104,7	92,3	105,5	107,2	100,8	99	106,1	104,3	104,5
Podregiony: Subregions:										
ciechanowski	a	26110	-	2485	1262	1183	120	66	865	20723
	b	27125	-	2578	1341	1196	118	73	903	21519
	c	1015	-	93	79	13	-2	7	38	796
	d	103,9	-	103,7	106,3	101,1	98,3	110,6	104,4	103,8

TABL. 9. PODMIOTY GOSPODARKI NARODOWEJ WEDŁUG WOJEWÓDZTW I PODREGIONÓW (cd.)
ENTITIES OF THE NATIONAL ECONOMY BY VOIVODSHIPS AND SUBREGIONS (cont.)

WYSZCZEGÓLNIENIE SPECIFICATION a - 31.12.2018 r. b - 31.12.2019 r. c - przyrost accrual d - 2018 = 100	Ogółem Grand total	przedsiębiorstwa państwowe state owned enterprises	W tym Of which							
			spółki companies			spółdzielnie cooperatives	fundacje foundations	stowarzyszenia i organizacje społeczne associations and social organisations	osoby fizyczne prowadzące działalność gospodarczą natural persons conducting economic activity	
			razem total	handlowe commercial	cywilne civil law partnerships					
ostrołęcki	a	31929	-	2986	1244	1698	174	84	986	25748
	b	32984	-	3088	1336	1701	173	90	1019	26579
	c	1055	-	102	92	3	-1	6	33	831
	d	103,3	-	103,4	107,4	100,2	99,4	107,1	103,3	103,2
radomski	a	53689	-	6090	2816	3204	133	161	1525	42770
	b	55530	-	6300	2997	3231	130	171	1609	44272
	c	1841	-	210	181	27	-3	10	84	1502
	d	103,4	-	103,4	106,4	100,8	97,7	106,2	105,5	103,5
m.st. Warszawa	a	433823	10	159365	126471	32880	839	6423	6838	242003
	b	456338	9	169176	136024	33139	839	6802	7119	253714
	c	22515	-1	9811	9553	259	0	379	281	11711
	d	105,2	90	106,2	107,6	100,8	100	105,9	104,1	104,8
warszawski wschodni	a	79360	1	11744	5774	5910	128	375	1328	62495
	b	83104	1	12301	6234	6005	127	409	1387	65490
	c	3744	0	557	460	95	-1	34	59	2995
	d	104,7	100	104,7	108	101,6	99,2	109,1	104,4	104,8
warszawski zachodni	a	104620	1	24297	16372	7875	126	576	1488	74495
	b	109648	1	25119	17145	7924	124	618	1579	78482
	c	5028	0	822	773	49	-2	42	91	3987
	d	104,8	100	103,4	104,7	100,6	98,4	107,3	106,1	105,4
płocki	a	26991	-	3512	1917	1555	100	120	954	20496
	b	27556	-	3625	2020	1568	93	126	1001	20854
	c	565	-	113	103	13	-7	6	47	358
	d	102,1	-	103,2	105,4	100,8	93	105	104,9	101,7
siedlecki	a	33224	1	3285	1606	1660	132	102	1250	26296
	b	34644	1	3421	1721	1681	129	103	1281	27350
	c	1420	0	136	115	21	-3	1	31	1054
	d	104,3	100	104,1	107,2	101,3	97,7	101	102,5	104
żyrardowski	a	26677	-	3789	1565	2176	82	83	680	20560
	b	27528	-	3930	1700	2176	83	89	695	21190
	c	851	-	141	135	0	1	6	15	630
	d	103,2	-	103,7	108,6	100	101,2	107,2	102,2	103,1
Opolskie	a	100931	1	13222	6546	6612	387	346	3211	72403
	b	103179	1	13706	7007	6636	381	379	3307	74004
	c	2248	0	484	461	24	-6	33	96	1601
	d	102,2	100	103,7	107	100,4	98,4	109,5	103	102,2

TABL. 9. PODMIOTY GOSPODARKI NARODOWEJ WEDŁUG WOJEWÓDZTW I PODREGIONÓW (cd.)
ENTITIES OF THE NATIONAL ECONOMY BY VOIVODSHIPS AND SUBREGIONS (cont.)

WYSZCZEGÓLNIENIE SPECIFICATION a - 31.12.2018 r. b - 31.12.2019 r. c - przyrost accrual d - 2018 = 100	Ogółem Grand total	przedsiębiorstwa państwowe state owned enterprises	W tym Of which							
			spółki companies			spółdzielnie cooperatives	fundacje foundations	stowarzyszenia i organizacje społeczne associations and social organisations	osoby fizyczne prowadzące działalność gospodarczą natural persons conducting economic activity	
			razem total	handlowe commercial	cywilne civil law partnerships					
Podregiony: Subregions:										
nyski	a	37008	-	3707	1603	2078	188	81	1201	26665
	b	37902	-	3832	1728	2079	185	89	1230	27353
	c	894	-	125	125	1	-3	8	29	688
	d	102,4	-	103,4	107,8	100	98,4	109,9	102,4	102,6
opolski	a	63923	1	9515	4943	4534	199	265	2010	45738
	b	65277	1	9874	5279	4557	196	290	2077	46651
	c	1354	0	359	336	23	-3	25	67	913
	d	102,1	100	103,8	106,8	100,5	98,5	109,4	103,3	102
Podkarpackie	a	174830	1	25131	14229	10738	585	625	6941	129853
	b	181107	1	26111	15205	10740	571	700	7151	134752
	c	6277	0	980	976	2	-14	75	210	4899
	d	103,6	100	103,9	106,9	100	97,6	112	103	103,8
Podregiony: Subregions:										
krośnieński	a	38499	-	3979	1984	1947	120	165	1684	29806
	b	39746	-	4088	2087	1951	117	185	1723	30841
	c	1247	-	109	103	4	-3	20	39	1035
	d	103,2	-	102,7	105,2	100,2	97,5	112,1	102,3	103,5
przemyski	a	28309	-	3697	2183	1500	150	78	1355	20348
	b	29132	-	3882	2372	1496	143	87	1413	20931
	c	823	-	185	189	-4	-7	9	58	583
	d	102,9	-	105	108,7	99,7	95,3	111,5	104,3	102,9
rzeszowski	a	60685	1	11421	7327	4058	180	257	1964	43442
	b	63168	1	11969	7891	4042	178	295	2025	45225
	c	2483	0	548	564	-16	-2	38	61	1783
	d	104,1	100	104,8	107,7	99,6	98,9	114,8	103,1	104,1
tarnobrzeski	a	47337	-	6034	2735	3233	135	125	1938	36257
	b	49061	-	6172	2855	3251	133	133	1990	37755
	c	1724	-	138	120	18	-2	8	52	1498
	d	103,6	-	102,3	104,4	100,6	98,5	106,4	102,7	104,1
Podlaskie	a	103040	-	12474	7097	5236	345	635	3419	79504
	b	105578	-	13187	7776	5268	341	704	3493	81098
	c	2538	-	713	679	32	-4	69	74	1594
	d	102,5	-	105,7	109,6	100,6	98,8	110,9	102,2	102
Podregiony: Subregions:										
białostocki	a	53433	-	7771	4969	2763	125	440	1548	40652
	b	54499	-	8316	5498	2779	121	469	1578	41080
	c	1066	-	545	529	16	-4	29	30	428
	d	102	-	107	110,6	100,6	96,8	106,6	101,9	101,1

TABL. 9. PODMIOTY GOSPODARKI NARODOWEJ WEDŁUG WOJEWÓDZTW I PODREGIONÓW (cd.)
ENTITIES OF THE NATIONAL ECONOMY BY VOIVODSHIPS AND SUBREGIONS (cont.)

WYSZCZEGÓLNIENIE SPECIFICATION a - 31.12.2018 r. b - 31.12.2019 r. c - przyrost accrual d - 2018 = 100	Ogółem Grand total	W tym Of which								
		przedsiębiorstwa państwowe state owned enterprises	spółki companies			spółdzielnie cooperatives	fundacje foundations	stowarzyszenia i organizacje społeczne associations and social organisations	osoby fizyczne prowadzące działalność gospodarczą natural persons conducting economic activity	
			razem total	handlowe commercial	cywilne civil law partnerships					
tomżyński	a	29216	-	2571	1148	1353	146	103	1105	23103
	b	30145	-	2656	1225	1359	145	134	1129	23843
	c	929	-	85	77	6	-1	31	24	740
	d	103,2	-	103,3	106,7	100,4	99,3	130,1	102,2	103,2
suwalski	a	20391	-	2132	980	1120	74	92	766	15749
	b	20934	-	2215	1053	1130	75	101	786	16175
	c	543	-	83	73	10	1	9	20	426
	d	102,7	-	103,9	107,4	100,9	101,4	109,8	102,6	102,7
Pomorskie	a	296630	1	47050	28941	18007	567	1753	6530	216050
	b	307294	1	48677	30395	18179	558	1884	6761	224594
	c	10664	0	1627	1454	172	-9	131	231	8544
	d	103,6	100	103,5	105	101	98,4	107,5	103,5	104
Podregiony: Subregions: gdański	a	71868	-	8644	4936	3682	105	288	1415	57548
	b	75571	-	9073	5301	3745	107	299	1483	60683
	c	3703	-	429	365	63	2	11	68	3135
	d	105,2	-	105	107,4	101,7	101,9	103,8	104,8	105,4
stąpski	a	37768	-	4819	1933	2854	103	116	1093	27783
	b	38646	-	4887	1981	2874	100	125	1121	28561
	c	878	-	68	48	20	-3	9	28	778
	d	102,3	-	101,4	102,5	100,7	97,1	107,8	102,6	102,8
starogardzki	a	40653	-	4278	2109	2152	118	144	1140	30604
	b	41855	-	4378	2187	2174	116	152	1191	31664
	c	1202	-	100	78	22	-2	8	51	1060
	d	103,0	-	102,3	103,7	101,0	98,3	105,6	104,5	103,5
trójmiejski	a	125649	1	27438	19011	8424	168	1144	2237	83975
	b	129909	1	28415	19937	8475	161	1239	2293	87016
	c	4260	0	977	926	51	-7	95	56	3041
	d	103,4	100	103,6	104,9	100,6	95,8	108,3	102,5	103,6
chojnicki	a	20692	-	1871	952	895	73	61	645	16140
	b	21313	-	1924	989	911	74	69	673	16670
	c	621	-	53	37	16	1	8	28	530
	d	103	-	102,8	103,9	101,8	101,4	113,1	104,3	103,3
Śląskie	a	472498	4	85537	49826	35544	850	2105	10290	339810
	b	481757	4	87944	52203	35574	832	2254	10616	346148
	c	9259	0	2407	2377	30	-18	149	326	6338
	d	102	100	102,8	104,8	100,1	97,9	107,1	103,2	101,9

TABL. 9. PODMIOTY GOSPODARKI NARODOWEJ WEDŁUG WOJEWÓDZTW I PODREGIONÓW (cd.)
ENTITIES OF THE NATIONAL ECONOMY BY VOIVODSHIPS AND SUBREGIONS (cont.)

WYSZCZEGÓLNIENIE SPECIFICATION a - 31.12.2018 r. b - 31.12.2019 r. c - przyrost accrual d - 2018 = 100	Ogółem Grand total	przedsiębiorstwa państwowe state owned enterprises	W tym Of which							
			spółki companies			spółdzielnie cooperatives	fundacje foundations	stowarzyszenia i organizacje społeczne associations and social organisations	osoby fizyczne prowadzące działalność gospodarczą natural persons conducting economic activity	
			razem total	handlowe commercial	cywilne civil law partnerships					
Podregiony: Subregions:										
bielski	a	77726	-	12619	6989	5571	160	317	1675	58959
	b	79831	-	12977	7330	5588	153	336	1717	60663
	c	2105	-	358	341	17	-7	19	42	1704
	d	102,7	-	102,8	104,9	100,3	95,6	106	102,5	102,9
bytomski	a	43386	2	7355	3615	3726	71	122	948	30476
	b	44328	2	7568	3819	3735	69	131	985	31138
	c	942	0	213	204	9	-2	9	37	662
	d	102,2	100	102,9	105,6	100,2	97,2	107,4	103,9	102,2
częstochoowski	a	52615	-	7265	4613	2622	135	281	1450	40652
	b	53855	-	7451	4791	2630	127	301	1486	41638
	c	1240	-	186	178	8	-8	20	36	986
	d	102,4	-	102,6	103,9	100,3	94,1	107,1	102,5	102,4
gliwicki	a	50275	-	9440	5241	4189	76	233	1057	32586
	b	51306	-	9660	5437	4213	77	246	1087	33337
	c	1031	-	220	196	24	1	13	30	751
	d	102,1	-	102,3	103,7	100,6	101,3	105,6	102,8	102,3
katowicki	a	86246	-	21748	15142	6606	110	599	1787	55967
	b	88295	-	22434	15868	6566	110	638	1841	57247
	c	2049	-	686	726	-40	0	39	54	1280
	d	102,4	-	103,2	104,8	99,4	100	106,5	103	102,3
rybnicki	a	50902	2	8046	3960	4068	102	160	1319	38089
	b	51796	2	8272	4187	4067	100	179	1368	38652
	c	894	0	226	227	-1	-2	19	49	563
	d	101,8	100	102,8	105,7	100	98	111,9	103,7	101,5
sosnowiecki	a	70701	-	11658	5944	5702	123	249	1353	52906
	b	70942	-	11909	6191	5706	123	269	1401	52814
	c	241	-	251	247	4	0	20	48	-92
	d	100,3	-	102,2	104,2	100,1	100	108	103,5	99,8
tyski	a	40647	-	7406	4322	3060	73	144	701	30175
	b	41404	-	7673	4580	3069	73	154	731	30659
	c	757	-	267	258	9	0	10	30	484
	d	101,9	-	103,6	106	100,3	100	106,9	104,3	101,6
Świętokrzyskie	a	113717	3	14249	6563	7624	287	432	3965	87153
	b	116493	3	14740	6996	7679	270	472	4090	89109
	c	2776	0	491	433	55	-17	40	125	1956
	d	102,4	100	103,4	106,6	100,7	94,1	109,3	103,2	102,2

TABL. 9. PODMIOTY GOSPODARKI NARODOWEJ WEDŁUG WOJEWÓDZTW I PODREGIONÓW (cd.)
ENTITIES OF THE NATIONAL ECONOMY BY VOIVODSHIPS AND SUBREGIONS (cont.)

WYSZCZEGÓLNIENIE SPECIFICATION a - 31.12.2018 r. b - 31.12.2019 r. c - przyrost accrual d - 2018 = 100	Ogółem Grand total	W tym Of which								
		przedsiębiorstwa państwowe state owned enterprises	spółki companies			spółdzielnie cooperative	fundacje foundations	stowarzyszenia i organizacje społeczne associations and social organisations	osoby fizyczne prowadzące działalność gospodarczą natural persons conducting economic activity	
			razem total	handlowe commercial	cywilne civil law partnerships					
Podregiony: Subregions:										
kielecki	a	77800	3	10919	5279	5611	139	333	2260	59455
	b	79637	3	11318	5638	5650	133	362	2342	60731
	c	1837	0	399	359	39	-6	29	82	1276
	d	102,4	100	103,7	106,8	100,7	95,7	108,7	103,6	102,1
sandomiersko-jędrzejowski	a	35917	-	3330	1284	2013	148	99	1705	27698
	b	36856	-	3422	1358	2029	137	110	1748	28378
	c	939	-	92	74	16	-11	11	43	680
	d	102,6	-	102,8	105,8	100,8	92,6	111,1	102,5	102,5
Warmińsko-mazurskie	a	127120	1	14596	7984	6548	524	648	5013	90619
	b	131908	1	15199	8574	6556	512	702	5117	94472
	c	4788	0	603	590	8	-12	54	104	3853
	d	103,8	100	104,1	107,4	100,1	97,7	108,3	102,1	104,3
Podregiony: Subregions:										
elbląski	a	43180	-	4235	2392	1832	188	139	1718	31297
	b	44937	-	4380	2535	1833	184	150	1745	32834
	c	1757	-	145	143	1	-4	11	27	1537
	d	104,1	-	103,4	106	100,1	97,9	107,9	101,6	104,9
etcki	a	24273	-	2324	949	1341	110	124	1020	17463
	b	25105	-	2416	1027	1354	111	133	1047	18073
	c	832	-	92	78	13	1	9	27	610
	d	103,4	-	104	108,2	101	100,9	107,3	102,6	103,5
olsztyński	a	59667	1	8037	4643	3375	226	385	2275	41859
	b	61866	1	8403	5012	3369	217	419	2325	43565
	c	2199	0	366	369	-6	-9	34	50	1706
	d	103,7	100	104,6	107,9	99,8	96	108,8	102,2	104,1
Wielkopolskie	a	429658	4	75470	49137	26151	1572	2022	11527	314268
	b	446215	5	78580	52110	26288	1573	2155	11918	326367
	c	16557	1	3110	2973	137	1	133	391	12099
	d	103,9	125	104,1	106,1	100,5	100,1	106,6	103,4	103,8
Podregiony: Subregions:										
kaliski	a	67036	-	8266	4653	3567	321	162	2385	51711
	b	69487	1	8638	5007	3585	321	167	2428	53460
	c	2451	1	372	354	18	0	5	43	1749
	d	103,7	x	104,5	107,6	100,5	100	103,1	101,8	103,4
koniński	a	63221	1	6666	3532	3083	213	160	1892	50186
	b	65877	1	6907	3757	3100	217	167	1965	52403
	c	2656	0	241	225	17	4	7	73	2217
	d	104,2	100	103,6	106,4	100,6	101,9	104,4	103,9	104,4

TABL. 9. PODMIOTY GOSPODARKI NARODOWEJ WEDŁUG WOJEWÓDZTW I PODREGIONÓW (dok.)

ENTITIES OF THE NATIONAL ECONOMY BY VOIVODSHIPS AND SUBREGIONS (cont.)

WYSZCZEGÓLNIENIE SPECIFICATION a - 31.12.2018 r. b - 31.12.2019 r. c - przyrost accrual d - 2018 = 100	Ogółem Grand total	W tym Of which								
		przedsiębiorstwa państwowe state owned enterprises	spółki companies			spółdzielnie cooperatives	fundacje foundations	stowarzyszenia i organizacje społeczne associations and social organisations	osoby fizyczne prowadzące działalność gospodarczą natural persons conducting economic activity	
			razem total	handlowe commercial	cywilne civil law partnerships					
leszczyński	a	60618	-	7733	4313	3380	356	135	1872	46486
	b	62665	-	8000	4559	3401	355	149	1910	48142
	c	2047	-	267	246	21	-1	14	38	1656
	d	103,4	-	103,5	105,7	100,6	99,7	110,4	102	103,6
pilski	a	36927	-	3433	2074	1334	236	104	1211	28606
	b	38027	-	3540	2182	1332	234	115	1281	29449
	c	1100	-	107	108	-2	-2	11	70	843
	d	103	-	103,1	105,2	99,9	99,2	110,6	105,8	102,9
poznański	a	90186	1	14994	9617	5363	269	336	1660	68848
	b	94736	1	15737	10293	5430	271	366	1730	72391
	c	4550	0	743	676	67	2	30	70	3543
	d	105	100	105	107	101,2	100,7	108,9	104,2	105,1
m. Poznań	a	111670	2	34378	24948	9424	177	1125	2507	68431
	b	115423	2	35758	26312	9440	175	1191	2604	70522
	c	3753	0	1380	1364	16	-2	66	97	2091
	d	103,4	100	104	105,5	100,2	98,9	105,9	103,9	103,1
Zachodniopomorskie	a	223953	4	31693	17900	13736	613	961	5693	165305
	b	228215	4	32442	18594	13790	599	1009	5900	168274
	c	4262	0	749	694	54	-14	48	207	2969
	d	101,9	100	102,4	103,9	100,4	97,7	105	103,6	101,8
Podregiony: Subregions: koszaliński	a	49458	-	6007	2897	3099	144	187	1239	37476
	b	50344	-	6146	3013	3121	141	196	1280	38109
	c	886	-	139	116	22	-3	9	41	633
	d	101,8	-	102,3	104	100,7	97,9	104,8	103,3	101,7
szczecinecko-pyrzycki	a	42198	-	4287	2038	2227	188	116	1546	30850
	b	43226	-	4354	2096	2236	185	116	1604	31662
	c	1028	-	67	58	9	-3	0	58	812
	d	102,4	-	101,6	102,8	100,4	98,4	100	103,8	102,6
m. Szczecin	a	69055	2	14365	9302	5060	110	509	1400	47791
	b	69163	2	14721	9694	5024	106	540	1441	47452
	c	108	0	356	392	-36	-4	31	41	-339
	d	100,2	100	102,5	104,2	99,3	96,4	106,1	102,9	99,3
szczeciński	a	63242	2	7034	3663	3350	171	149	1508	49188
	b	65482	2	7221	3791	3409	167	157	1575	51051
	c	2240	0	187	128	59	-4	8	67	1863
	d	103,5	100	102,7	103,5	101,8	97,7	105,4	104,4	103,8

**TABL. 10. PODMIOTY GOSPODARKI NARODOWEJ Z ZAWIESZONĄ DZIAŁALNOŚCIĄ WEDŁUG
WYBRANYCH FORM PRAWNYCH ORAZ SEKCJI I DZIAŁÓW PKD**
ENTITIES OF THE NATIONAL ECONOMY OF SUSPENDED ACTIVITY BY SELECTED LEGAL FORM
AND NACE SECTIONS AND DIVISIONS

WYSZCZEGÓLNIENIE SPECIFICATION a - 31.12.2018 r. b - 31.12.2019 r. c - przyrost accrual d - 2018 = 100	Ogółem Grand total	W tym Of which							osoby fizyczne prowadzące działalność gospodarczą natural persons conducting economic activity
		spółki handlowe commercial companies		z tego of which			osobowe partner- ships	spółki cywilne civil law partner- ships	
		ogółem grand total	kapitałowe capital		z o.o. limited liability	akcyjne joint stock			
			ogółem total	z tego of which					
O G Ó Ł E M TOTAL	a	382818⁹	17443	13752	13620	132	3691	4295	360673
	b	448330⁹	21312	16917	16760	157	4395	4914	421646
	c	65512	3869	3165	3140	25	704	619	60973
	d	117,1	122,2	123	123,1	118,9	119,1	114,4	116,9
Rolnictwo, leśnictwo, łowiectwo i rybactwo	a	5248	185	148	147	1	37	15	5027
	b	6010	226	189	188	1	37	16	5747
Agriculture, forestry and fishing	c	762	41	41	41	0	0	1	720
	d	114,5	122,2	127,7	127,9	100	100	106,7	114,3
Uprawy rolne, chów i hodowla zwierząt, łowiectwo ^Δ	a	3365	151	123	122	1	28	7	3186
	b	3841	190	162	161	1	28	6	3624
Crop and animal production, hunting ^Δ	c	476	39	39	39	0	0	-1	438
	d	114,1	125,8	131,7	132	100	100	85,7	113,7
Leśnictwo i pozyskiwanie drewna Forestry and logging	a	1751	28	19	19	-	9	6	1717
	b	2011	27	18	18	-	9	8	1976
	c	260	-1	-1	-1	-	0	2	259
	d	114,8	96,4	94,7	94,7	-	100	133,3	115,1
Rybactwo Fishing and aquaculture	a	132	6	6	6	-	-	2	124
	b	158	9	9	9	-	-	2	147
	c	26	3	3	3	-	-	0	23
	d	119,7	150	150	150	-	-	100	118,5
Górnictwo i wydobywanie Mining and quarrying	a	354	85	63	62	1	22	13	256
	b	396	101	75	74	1	26	13	282
	c	42	16	12	12	0	4	0	26
	d	111,9	118,8	119	119,4	100	118,2	100	110,2
Wydobywanie węgla kamiennego i węgla brunatnego (lignitu) Mining of coal and lignite	a	6	5	4	3	1	1	-	1
	b	5	4	4	3	1	-	-	1
	c	-1	-1	0	0	0	-1	-	0
	d	83,3	80	100	100	100	x	-	100
Górnictwo ropy naftowej i gazu ziemnego Extraction of crude petroleum and natural gas	a	3	3	2	2	-	1	-	-
	b	4	3	2	2	-	1	-	1
	c	1	0	0	0	-	0	-	1
	d	133,3	100	100	100	-	100	-	x
Górnictwo rud metali Mining of metal ores	a	5	2	2	2	-	-	-	3
	b	5	1	1	1	-	-	-	4
	c	0	-1	-1	-1	-	-	-	1
	d	100	50	50	50	-	-	-	133,3
Pozostałe górnictwo i wydobywanie Other mining and quarrying	a	245	63	49	49	-	14	13	169
	b	273	76	57	57	-	19	13	184
	c	28	13	8	8	-	5	0	15
	d	111,4	120,6	116,3	116,3	-	135,7	100	108,9

⁹ notka patrz na str. 78

⁹ see footnote on page 78

**TABL. 10. PODMIOTY GOSPODARKI NARODOWEJ Z ZAWIESZONĄ DZIAŁALNOŚCIĄ WEDŁUG
WYBRANYCH FORM PRAWNYCH ORAZ SEKCJI I DZIAŁÓW PKD (cd.)**
ENTITIES OF THE NATIONAL ECONOMY OF SUSPENDED ACTIVITY BY SELECTED LEGAL FORM
AND NACE SECTIONS AND DIVISIONS

WYSZCZEGÓLNIENIE SPECIFICATION a - 31.12.2018 r. b - 31.12.2019 r. c - przyrost accrual d - 2018 = 100	Ogółem Grand total	W tym Of which							osoby fizyczne prowadzące działalność gospodarczą natural persons conducting economic activity
		spółki handlowe commercial companies					osobowe partner- ships	spółki cywilne civil law partner- ships	
		ogółem grand total	z tego of which						
			kapitałowe capital		osobowe partner- ships				
ogółem total	z o.o. limited liability	akcyjne joint stock							
Działalność usługowa	a	95	12	6	6	-	6	-	83
wspomagająca górnictwo ^Δ	b	109	17	11	11	-	6	-	92
Mining support service activities	c	14	5	5	5	-	0	-	9
	d	114,7	141,7	183,3	183,3	-	100	-	110,8
Przetwórstwo przemysłowe	a	32514	1785	1386	1372	14	399	475	30248
Manufacturing	b	37458	2103	1629	1612	17	474	548	34800
	c	4944	318	243	240	3	75	73	4552
	d	115,2	117,8	117,5	117,5	121,4	118,8	115,4	115
Produkcja artykułów spożywczych	a	1792	247	171	169	2	76	78	1466
Manufacture of food products	b	2055	293	204	201	3	89	91	1670
	c	263	46	33	32	1	13	13	204
	d	114,7	118,6	119,3	118,9	150	117,1	116,7	113,9
Produkcja napojów	a	70	37	28	27	1	9	4	29
Manufacture of beverages	b	88	44	33	32	1	11	6	38
	c	18	7	5	5	0	2	2	9
	d	125,7	118,9	117,9	118,5	100	122,2	150	131
Produkcja wyrobów tytoniowych	a	4	3	1	1	-	2	-	1
Manufacture of tobacco products	b	4	3	1	1	-	2	-	1
	c	0	0	0	0	-	0	-	0
	d	100	100	100	100	-	100	-	100
Produkcja wyrobów tekstylnych	a	1205	42	32	32	-	10	14	1148
Manufacture of textiles	b	1382	54	42	42	-	12	15	1313
	c	177	12	10	10	-	2	1	165
	d	114,7	128,6	131,3	131,3	-	120	107,1	114,4
Produkcja odzieży	a	2394	69	56	56	-	13	41	2284
Manufacture of wearing apparel	b	2667	92	72	72	-	20	51	2524
	c	273	23	16	16	-	7	10	240
	d	111,4	133,3	128,6	128,6	-	153,8	124,4	110,5
Produkcja skór i wyrobów skórzanych ^Δ	a	432	12	7	7	-	5	9	411
Manufacture of leather and related products	b	467	15	12	12	-	3	11	441
	c	35	3	5	5	-	-2	2	30
	d	108,1	125	171,4	171,4	-	60	122,2	107,3
Produkcja wyrobów z drewna, korka, słomy i wikliny ^Δ	a	2969	132	109	108	1	23	34	2802
Manufacture of products of wood, cork, straw and wicker ^Δ	b	3320	146	122	121	1	24	36	3137
	c	351	14	13	13	0	1	2	335
	d	111,8	110,6	111,9	112	100	104,3	105,9	112
Produkcja papieru i wyrobów z papieru	a	404	42	31	29	2	11	7	355
Manufacture of paper and paper products	b	462	51	39	37	2	12	7	404
	c	58	9	8	8	0	1	0	49
	d	114,4	121,4	125,8	127,6	100	109,1	100	113,8

**TABL. 10. PODMIOTY GOSPODARKI NARODOWEJ Z ZAWIESZONĄ DZIAŁALNOŚCIĄ WEDŁUG
WYBRANYCH FORM PRAWNYCH ORAZ SEKCJI I DZIAŁÓW PKD (cd.)**
ENTITIES OF THE NATIONAL ECONOMY OF SUSPENDED ACTIVITY BY SELECTED LEGAL FORM
AND NACE SECTIONS AND DIVISIONS (cont.)

WYSZCZEGÓLNIENIE SPECIFICATION a - 31.12.2018 r. b - 31.12.2019 r. c - przyrost accrual d - 2018 = 100	Ogółem Grand total	W tym Of which							
		spółki handlowe commercial companies					osobowe partner- ships	spółki cywilne civil law partner- ships	osoby fizyczne prowadzące działalność gospodarczą natural persons conducting economic activity
		ogółem grand total	z tego of which			kapitałowe capital			
			ogółem total	z o.o. limited liability	akcyjne joint stock				
Poligrafia i reprodukcja zapisanych nośników informacji	a	1394	90	67	67	-	23	25	1278
	b	1582	97	73	73	-	24	30	1454
Printing and reproduction of recorded media	c	188	7	6	6	-	1	5	176
	d	113,5	107,8	109	109	-	104,3	120	113,8
Produkcja koksu i produktów rafinacji ropy naftowej ^Δ	a	19	10	9	9	-	1	-	9
	b	21	13	11	11	-	2	-	8
Manufacture of coke and refined petroleum products	c	2	3	2	2	-	1	-	-1
	d	110,5	130	122,2	122,2	-	200	-	88,9
Produkcja chemikaliów i wyrobów chemicznych	a	316	86	67	65	2	19	13	217
	b	364	108	86	84	2	22	13	243
Manufacture of chemicals and chemical products	c	48	22	19	19	0	3	0	26
	d	115,2	125,6	128,4	129,2	100	115,8	100	112
Produkcja wyrobów farmaceuty- cznych ^Δ	a	42	31	24	24	-	7	2	9
	b	36	26	20	20	-	6	2	8
Manufacture of pharmaceutical products ^Δ	c	-6	-5	-4	-4	-	-1	0	-1
	d	85,7	83,9	83,3	83,3	-	85,7	100	88,9
Produkcja wyrobów z gumy i tworzyw sztucznych	a	876	94	64	63	1	30	33	749
	b	988	104	74	73	1	30	34	850
Manufacture of rubber and plastic products	c	112	10	10	10	0	0	1	101
	d	112,8	110,6	115,6	115,9	100	100	103	113,5
Produkcja wyrobów z pozostałych mineralnych surowców niemetalicznych	a	2157	96	79	79	-	17	38	2023
	b	2278	116	91	90	1	25	43	2118
Manufacture of other non-metallic mineral products	c	121	20	12	11	1	8	5	95
	d	105,6	120,8	115,2	113,9	x	147,1	113,2	104,7
Produkcja metali	a	116	25	20	20	-	5	3	88
	b	133	25	20	20	-	5	6	102
Manufacture of basic metals	c	17	0	0	0	-	0	3	14
	d	114,7	100	100	100	-	100	200	115,9
Produkcja wyrobów z metali ^Δ	a	6891	209	171	170	1	38	43	6639
Manufacture of metal products ^Δ	b	8473	259	202	201	1	57	50	8164
	c	1582	50	31	31	0	19	7	1525
	d	123	123,9	118,1	118,2	100	150	116,3	123
Produkcja komputerów, wyrobów elektronicznych i optycznych	a	382	49	44	44	-	5	9	323
	b	452	56	48	48	-	8	13	382
Manufacture of computer, electronic and optical products	c	70	7	4	4	-	3	4	59
	d	118,3	114,3	109,1	109,1	-	160	144,4	118,3
Produkcja urządzeń elektrycznych	a	248	38	31	31	-	7	11	199
	b	298	48	38	38	-	10	13	237
Manufacture of electrical equipment	c	50	10	7	7	-	3	2	38
	d	120,2	126,3	122,6	122,6	-	142,9	118,2	119,1

**TABL. 10. PODMIOTY GOSPODARKI NARODOWEJ Z ZAWIESZONĄ DZIAŁALNOŚCIĄ WEDŁUG
WYBRANYCH FORM PRAWNYCH ORAZ SEKCJI I DZIAŁÓW PKD (cd.)**
ENTITIES OF THE NATIONAL ECONOMY OF SUSPENDED ACTIVITY BY SELECTED LEGAL FORM
AND NACE SECTIONS AND DIVISIONS (cont.)

WYSZCZEGÓLNIENIE SPECIFICATION a - 31.12.2018 r. b - 31.12.2019 r. c - przyrost accrual d - 2018 = 100	Ogółem Grand total	W tym Of which							
		spółki handlowe commercial companies					spółki cywilne civil law partner- ships	osoby fizyczne prowadzące działalność gospodarczą natural persons conducting economic activity	
		ogółem grand total	z tego of which			osobowe partner- ships			
			kapitałowe capital		akcyjne joint stock				
			ogółem total	z o.o. limited liability					
Produkcja maszyn i urządzeń ^Δ Manufacture of machinery and equipment n.e.c.	a b c d	448 506 58 112,9	83 86 3 103,6	73 74 1 101,4	73 74 1 101,4	- - - -	10 12 2 120	9 12 3 133,3	356 407 51 114,3
Produkcja pojazdów samochodowych przyczep i naczep ^Δ Manufacture of motor vehicles, trailers and semi-trailers	a b c d	132 138 6 104,5	33 32 -1 97	27 27 0 100	26 25 -1 96,2	1 2 1 200	6 5 -1 83,3	4 4 0 100	94 101 7 107,4
Produkcja pozostałego sprzętu transportowego Manufacture of other transport equipment	a b c d	478 574 96 120,1	47 58 11 123,4	34 45 11 132,4	33 44 11 133,3	1 1 0 100	13 13 0 100	1 3 2 300	430 513 83 119,3
Produkcja mebli Manufacture of furniture	a b c d	2518 2914 396 115,7	91 105 14 115,4	73 82 9 112,3	72 81 9 112,5	1 1 0 100	18 23 5 127,8	33 34 1 103	2394 2775 381 115,9
Pozostała produkcja wyrobów Other manufacturing	a b c d	2304 2488 184 108	85 99 14 116,5	69 82 13 118,8	68 81 13 119,1	1 1 0 100	16 17 1 106,3	23 29 6 126,1	2196 2360 164 107,5
Naprawa, konserwacja i instalowanie maszyn i urządzeń Repair and installation of machinery and equipment	a b c d	4923 5768 845 117,2	134 173 39 129,1	99 131 32 132,3	99 131 32 132,3	- - - -	35 42 7 120	41 45 4 109,8	4748 5550 802 116,9
Wytwarzanie i zaopatrywanie w energię elektryczną, gaz, parę wodną i gorącą wodę^Δ Electricity, gas, steam and air conditioning supply	a b c d	584 663 79 113,5	379 433 54 114,2	337 389 52 115,4	335 387 52 115,5	2 2 0 100	42 44 2 104,8	6 7 1 116,7	199 223 24 112,1
Dostawa wody; gospodarowanie ściekami i odpadami; rekultywacja^Δ Water supply; sewerage, waste man- agement and remediation activities	a b c d	906 1017 111 112,3	156 181 25 116	130 146 16 112,3	127 143 16 112,6	3 3 0 100	26 35 9 134,6	18 20 2 111,1	727 811 84 111,6
Pobór, uzdatnianie i dostarczanie wody Water collection, treatment and supply	a b c d	36 32 -4 88,9	10 10 0 100	9 9 0 100	9 9 0 100	- - - -	1 1 0 100	- - - -	24 20 -4 83,3
Odprowadzanie i oczyszczanie ścieków Sewerage	a b c d	138 161 23 116,7	7 6 -1 85,7	5 5 0 100	5 5 0 100	- - - -	2 1 -1 50	2 2 0 100	127 151 24 118,9

**TABL. 10. PODMIOTY GOSPODARKI NARODOWEJ Z ZAWIESZONĄ DZIAŁALNOŚCIĄ WEDŁUG
WYBRANYCH FORM PRAWNYCH ORAZ SEKCJI I DZIAŁÓW PKD (cd.)**
ENTITIES OF THE NATIONAL ECONOMY OF SUSPENDED ACTIVITY BY SELECTED LEGAL FORM
AND NACE SECTIONS AND DIVISIONS (cont.)

WYSZCZEGÓLNIENIE SPECIFICATION a - 31.12.2018 r. b - 31.12.2019 r. c - przyrost accrual d - 2018 = 100	Ogółem Grand total	W tym Of which							osoby fizyczne prowadzące działalność gospodarczą natural persons conducting economic activity
		spółki handlowe commercial companies					osobowe partner- ships	spółki cywilne civil law partner- ships	
		ogółem grand total	z tego of which						
			ogółem total	kapitałowe capital					
	ogółem total	z o.o. limited liability		akcyjne joint stock					
Gospodarka odpadami; odzysk surowców ^Δ	a	677	119	100	97	3	19	15	542
	b	760	139	110	107	3	29	17	603
Waste collection, treatment and disposal activities; materials recovery	c	83	20	10	10	0	10	2	61
	d	112,3	116,8	110	110,3	100	152,6	113,3	111,3
Rekultywacja ^Δ	a	55	20	16	16	-	4	1	34
Remediation activities ^Δ	b	64	26	22	22	-	4	1	37
	c	9	6	6	6	-	0	0	3
	d	116,4	130	137,5	137,5	-	100	100	108,8
Budownictwo	a	72167	2006	1546	1530	16	460	424	69720
Construction	b	86119	2412	1858	1841	17	554	429	83261
	c	13952	406	312	311	1	94	5	13541
	d	119,3	120,2	120,2	120,3	106,3	120,4	101,2	119,4
Budowa budynków ^Δ	a	17691	1305	988	974	14	317	191	16187
Construction of buildings	b	20708	1553	1164	1149	15	389	181	18967
	c	3017	248	176	175	1	72	-10	2780
	d	117,1	119	117,8	118	107,1	122,7	94,8	117,2
Budowa obiektów inżynierii lądowej i wodnej ^Δ	a	2991	192	148	147	1	44	39	2755
Civil engineering	b	3481	218	172	171	1	46	40	3217
	c	490	26	24	24	0	2	1	462
	d	116,4	113,5	116,2	116,3	100	104,5	102,6	116,8
Roboty budowlane specjalistyczne	a	51485	509	410	409	1	99	194	50778
Specialised construction activities	b	61930	641	522	521	1	119	208	61077
	c	10445	132	112	112	0	20	14	10299
	d	120,3	125,9	127,3	127,4	100	120,2	107,2	120,3
Handel; naprawa pojazdów samochodowych^Δ	a	80810	4734	3632	3605	27	1102	1376	74655
Trade; repair of motor vehicles ^Δ	b	92295	5705	4369	4341	28	1336	1564	84978
	c	11485	971	737	736	1	234	188	10323
	d	114,2	120,5	120,3	120,4	103,7	121,2	113,7	113,8
Handel hurtowy i detaliczny pojazdami samochodowymi oraz ich naprawa ^Δ	a	13413	411	325	322	3	86	111	12889
Wholesale and retail trade and repair of motor vehicles and motorcycles	b	16210	515	406	402	4	109	128	15565
	c	2797	104	81	80	1	23	17	2676
	d	120,9	125,3	124,9	124,8	133,3	126,7	115,3	120,8
Handel hurtowy ^Δ	a	17764	2835	2264	2248	16	571	536	14362
Wholesale trade ^Δ	b	20535	3378	2652	2636	16	726	599	16525
	c	2771	543	388	388	0	155	63	2163
	d	115,6	119,2	117,1	117,3	100	127,1	111,8	115,1
Handel detaliczny ^Δ	a	49633	1488	1043	1035	8	445	729	47404
Retail trade ^Δ	b	55550	1812	1311	1303	8	501	837	52888
	c	5917	324	268	268	0	56	108	5484
	d	111,9	121,8	125,7	125,9	100	112,6	114,8	111,6

**TABL. 10. PODMIOTY GOSPODARKI NARODOWEJ Z ZAWIESZONĄ DZIAŁALNOŚCIĄ WEDŁUG
WYBRANYCH FORM PRAWNYCH ORAZ SEKCJI I DZIAŁÓW PKD (cd.)**
ENTITIES OF THE NATIONAL ECONOMY OF SUSPENDED ACTIVITY BY SELECTED LEGAL FORM
AND NACE SECTIONS AND DIVISIONS (cont.)

WYSZCZEGÓLNIENIE SPECIFICATION a - 31.12.2018 r. b - 31.12.2019 r. c - przyrost accrual d - 2018 = 100	Ogółem Grand total	W tym Of which							
		spółki handlowe commercial companies						spółki cywilne civil law partner- ships	osoby fizyczne prowadzące działalność gospodarczą natural persons conducting economic activity
		ogółem grand total	z tego of which				osobowe partner- ships		
			kapitałowe capital		z tego of which				
		ogółem total	z o.o. limited liability	akcyjne joint stock					
Transport i gospodarka magazynowa	a	26778	700	532	529	3	168	215	25861
Transportation and storage	b	32738	929	728	726	2	201	247	31558
	c	5960	229	196	197	-1	33	32	5697
	d	122,3	132,7	136,8	137,2	66,7	119,6	114,9	122
Transport lądowy i rurociągowy ^Δ	a	23177	541	403	401	2	138	191	22443
Land and pipeline transport ^Δ	b	28206	742	574	572	2	168	219	27241
	c	5029	201	171	171	0	30	28	4798
	d	121,7	137,2	142,4	142,6	100	121,7	114,7	121,4
Transport wodny	a	377	11	9	9	-	2	3	363
Water transport	b	410	12	10	10	-	2	3	395
	c	33	1	1	1	-	0	0	32
	d	108,8	109,1	111,1	111,1	-	100	100	108,8
Transport lotniczy	a	58	4	4	3	1	-	-	54
Air transport	b	93	4	4	4	-	-	-	89
	c	35	0	0	1	-1	-	-	35
	d	160,3	100	100	133,3	x	-	-	164,8
Magazynowanie i działalność us- gowa wspomagająca transport	a	2270	130	104	104	-	26	18	2122
Warehousing and support activities for transportation	b	2862	151	122	122	-	29	20	2691
	c	592	21	18	18	-	3	2	569
	d	126,1	116,2	117,3	117,3	-	111,5	111,1	126,8
Działalność pocztowa i kurierska	a	896	14	12	12	-	2	3	879
Postal and courier activities	b	1167	20	18	18	-	2	5	1142
	c	271	6	6	6	-	0	2	263
	d	130,2	142,9	150	150	-	100	166,7	129,9
Zakwaterowanie i gastronomia^Δ	a	24296	626	465	463	2	161	306	23359
Accommodation and catering ^Δ	b	27016	819	614	611	3	205	396	25793
	c	2720	193	149	148	1	44	90	2434
	d	111,2	130,8	132	132	150	127,3	129,4	110,4
Zakwaterowanie	a	13029	169	140	138	2	29	44	12813
Accommodation	b	13939	223	184	181	3	39	55	13657
	c	910	54	44	43	1	10	11	844
	d	107	132	131,4	131,2	150	134,5	125	106,6
Gastronomia ^Δ	a	11267	457	325	325	-	132	262	10546
Catering ^Δ	b	13077	596	430	430	-	166	341	12136
	c	1810	139	105	105	-	34	79	1590
	d	116,1	130,4	132,3	132,3	-	125,8	130,2	115,1
Informacja i komunikacja	a	15624	1438	1273	1259	14	165	132	14050
Information and communication	b	19350	1792	1600	1582	18	192	152	17401
	c	3726	354	327	323	4	27	20	3351
	d	123,8	124,6	125,7	125,7	128,6	116,4	115,2	123,9

**TABL. 10. PODMIOTY GOSPODARKI NARODOWEJ Z ZAWIESZONĄ DZIAŁALNOŚCIĄ WEDŁUG
WYBRANYCH FORM PRAWNYCH ORAZ SEKCJI I DZIAŁÓW PKD (cd.)**
ENTITIES OF THE NATIONAL ECONOMY OF SUSPENDED ACTIVITY BY SELECTED LEGAL FORM
AND NACE SECTIONS AND DIVISIONS (cont.)

WYSZCZEGÓLNIENIE SPECIFICATION a - 31.12.2018 r. b - 31.12.2019 r. c - przyrost accrual d - 2018 = 100	Ogółem Grand total	W tym Of which							osoby fizyczne prowadzące działalność gospodarczą natural persons conducting economic activity
		spółki handlowe commercial companies					osobowe partner- ships	spółki cywilne civil law partner- ships	
		ogółem grand total	z tego of which						
			kapitałowe capital		osobowe partner- ships	spółki cywilne civil law partner- ships			
			ogółem total	z o.o. limited liability					
Działalność wydawnicza Publishing activities	a	1080	153	128	127	1	25	28	899
	b	1235	186	156	155	1	30	27	1021
	c	155	33	28	28	0	5	-1	122
	d	114,4	121,6	121,9	122	100	120	96,4	113,6
Produkcja filmów, programów telewizyjnych i nagrań ^Δ	a	2189	90	78	76	2	12	12	2087
	b	2511	122	105	103	2	17	14	2375
Motion, sound and music publishing activities ^Δ	c	322	32	27	27	0	5	2	288
	d	114,7	135,6	134,6	135,5	100	141,7	116,7	113,8
Nadawanie programów ogólno- dostępnych i abonamentowych	a	37	13	9	8	1	4	-	24
	b	34	10	8	7	1	2	-	24
Programming and broadcasting activities	c	-3	-3	-1	-1	0	-2	-	0
	d	91,9	76,9	88,9	87,5	100	50	-	100
Telekomunikacja Telecommunications	a	995	86	76	76	-	10	8	900
	b	1164	99	86	86	-	13	10	1054
	c	169	13	10	10	-	3	2	154
	d	117	115,1	113,2	113,2	-	130	125	117,1
Działalność związana z oprogramowaniem i doradztwo w zakresie informatyki ^Δ	a	9218	659	588	582	6	71	57	8499
	b	11940	843	757	749	8	86	70	11024
Computer programming and consultancy activities ^Δ	c	2722	184	169	167	2	15	13	2525
	d	129,5	127,9	128,7	128,7	133,3	121,1	122,8	129,7
Działalność usługowa w zakresie informacji	a	2105	437	394	390	4	43	27	1641
	b	2466	532	488	482	6	44	31	1903
Information service activities	c	361	95	94	92	2	1	4	262
	d	117,1	121,7	123,9	123,6	150	102,3	114,8	116
Działalność finansowa i ubezpieczeniowa	a	10079	568	451	435	16	117	50	9459
	b	11644	666	541	523	18	125	61	10914
Financial and insurance activities	c	1565	98	90	88	2	8	11	1455
	d	115,5	117,3	120	120,2	112,5	106,8	122	115,4
Finansowa działalność usługowa ^Δ	a	2184	326	259	249	10	67	22	1834
	b	2507	381	310	298	12	71	27	2097
Financial service activities ^Δ	c	323	55	51	49	2	4	5	263
	d	114,8	116,9	119,7	119,7	120	106	122,7	114,3
Ubezpieczenia, reasekuracja i fundusze emerytalne ^Δ	a	129	3	3	3	-	-	1	125
	b	180	5	5	5	-	-	1	174
Insurance, reinsurance and pension funding ^Δ	c	51	2	2	2	-	-	0	49
	d	139,5	166,7	166,7	166,7	-	-	100	139,2
Działalność wspomagająca usługi finansowe oraz ubezpieczenia i fundusze emerytalne	a	7766	239	189	183	6	50	27	7500
	b	8957	280	226	220	6	54	33	8643
Activities auxiliary to financial services and insurance activities	c	1191	41	37	37	0	4	6	1143
	d	115,3	117,2	119,6	120,2	100	108	122,2	115,2

**TABL. 10. PODMIOTY GOSPODARKI NARODOWEJ Z ZAWIESZONĄ DZIAŁALNOŚCIĄ WEDŁUG
WYBRANYCH FORM PRAWNYCH ORAZ SEKCJI I DZIAŁÓW PKD (cd.)**
ENTITIES OF THE NATIONAL ECONOMY OF SUSPENDED ACTIVITY BY SELECTED LEGAL FORM
AND NACE SECTIONS AND DIVISIONS (cont.)

WYSZCZEGÓLNIENIE SPECIFICATION a - 31.12.2018 r. b - 31.12.2019 r. c - przyrost accrual d - 2018 = 100	Ogółem Grand total	W tym Of which							
		spółki handlowe commercial companies					spółki cywilne civil law partner- ships	osoby fizyczne prowadzące działalność gospodarczą natural persons conducting economic activity	
		ogółem grand total	z tego of which			osobowe partner- ships			
			kapitałowe capital		akcyjne joint stock				
			ogółem total	z o.o. limited liability					
Obsługa rynku nieruchomości^A Real estate activities	a	5037	831	621	616	5	210	120	4070
	b	6114	1063	809	802	7	254	133	4902
	c	1077	232	188	186	2	44	13	832
	d	121,4	127,9	130,3	130,2	140	121	110,8	120,4
Działalność profesjonalna, naukowa i techniczna Professional, scientific and technical activities	a	40581	2050	1681	1661	20	369	331	38175
	b	48495	2552	2112	2085	27	440	394	45522
	c	7914	502	431	424	7	71	63	7347
	d	119,5	124,5	125,6	125,5	135	119,2	119	119,2
Działalność prawnicza, rachunkowo- księgową i doradztwo podatkowe Legal and accounting activities	a	5610	300	185	185	-	115	65	5245
	b	6741	371	233	233	-	138	80	6288
	c	1131	71	48	48	-	23	15	1043
	d	120,2	123,7	125,9	125,9	-	120	123,1	119,9
Działalność firm centralnych; doradztwo w zarządzaniu ^A Activities of head offices; management consultancy activities	a	8853	844	733	719	14	111	44	7957
	b	11018	1073	945	927	18	128	48	9889
	c	2165	229	212	208	4	17	4	1932
	d	124,5	127,1	128,9	128,9	128,6	115,3	109,1	124,3
Działalność w zakresie architektury i inżynierii; badania i analizy techniczne Architectural and engineering activities; technical testing and analysis	a	8338	266	222	220	2	44	99	7970
	b	9633	310	260	258	2	50	126	9194
	c	1295	44	38	38	0	6	27	1224
	d	115,5	116,5	117,1	117,3	100	113,6	127,3	115,4
Badania naukowe i prace rozwojowe Scientific research and development	a	494	94	81	80	1	13	7	392
	b	630	136	118	117	1	18	8	485
	c	136	42	37	37	0	5	1	93
	d	127,5	144,7	145,7	146,3	100	138,5	114,3	123,7
Reklama, badanie rynku i opinii publicznej Advertising and market research	a	6054	349	293	291	2	56	56	5636
	b	7308	424	355	350	5	69	61	6810
	c	1254	75	62	59	3	13	5	1174
	d	120,7	121,5	121,2	120,3	250	123,2	108,9	120,8
Pozostała działalność profesjonalna naukowa i techniczna Other professional, scientific and technical activities	a	10860	193	164	163	1	29	55	10612
	b	12727	233	197	196	1	36	64	12430
	c	1867	40	33	33	0	7	9	1818
	d	117,2	120,7	120,1	120,2	100	124,1	116,4	117,1
Działalność weterynaryjna Veterinary activities	a	372	4	3	3	-	1	5	363
	b	438	5	4	4	-	1	7	426
	c	66	1	1	1	-	0	2	63
	d	117,7	125	133,3	133,3	-	100	140	117,4
Administrowanie i działalność wspierająca^A Administrative and support service activities	a	17875	913	756	753	3	157	443	16508
	b	21380	1134	954	950	4	180	491	19740
	c	3505	221	198	197	1	23	48	3232
	d	119,6	124,2	126,2	126,2	133,3	114,6	110,8	119,6

**TABL. 10. PODMIOTY GOSPODARKI NARODOWEJ Z ZAWIESZONĄ DZIAŁALNOŚCIĄ WEDŁUG
WYBRANYCH FORM PRAWNYCH ORAZ SEKCJI I DZIAŁÓW PKD (cd.)**
ENTITIES OF THE NATIONAL ECONOMY OF SUSPENDED ACTIVITY BY SELECTED LEGAL FORM
AND NACE SECTIONS AND DIVISIONS (cont.)

WYSZCZEGÓLNIENIE SPECIFICATION a - 31.12.2018 r. b - 31.12.2019 r. c - przyrost accrual d - 2018 = 100	Ogółem Grand total	W tym Of which							
		spółki handlowe commercial companies					osobowe partner- ships	spółki cywilne civil law partner- ships	osoby fizyczne prowadzące działalność gospodarczą natural persons conducting economic activity
		ogółem grand total	z tego of which			kapitałowe capital			
			ogółem total	z o.o. limited liability	akcyjne joint stock				
Wynajem i dzierżawa Rental and leasing activities	a b c d	2708 3230 522 119,3	160 210 50 131,3	133 175 42 131,6	131 172 41 131,3	2 3 1 150	27 35 8 129,6	48 63 15 131,3	2499 2955 456 118,2
Działalność związana z zatrudnieniem Employment activities	a b c d	1028 1334 306 129,8	253 317 64 125,3	217 281 64 129,5	217 281 64 129,5	- - - -	36 36 0 100	28 33 5 117,9	745 982 237 131,8
Działalność związana z turystyką ^Δ Tourism activities ^Δ	a b c d	1759 2010 251 114,3	113 144 31 127,4	92 117 25 127,2	92 117 25 127,2	- - - -	21 27 6 128,6	25 28 3 112	1619 1836 217 113,4
Działalność detektywistyczna i ochroniarska Security and investigation activities	a b c d	398 487 89 122,4	86 92 6 107	65 69 4 106,2	65 69 4 106,2	- - - -	21 23 2 109,5	11 10 -1 90,9	300 384 84 128
Utrzymanie porządku w budynkach i zagospodarowanie zieleni ^Δ Services to buildings and landscape activities	a b c d	6730 7783 1053 115,6	77 98 21 127,3	64 82 18 128,1	64 82 18 128,1	- - - -	13 16 3 123,1	45 60 15 133,3	6604 7618 1014 115,4
Administracyjna obsługa biur; wspomaganie działalności gospodarczej ^Δ Office administrative and business support ^Δ	a b c d	5252 6536 1284 124,4	224 273 49 121,9	185 230 45 124,3	184 229 45 124,5	1 1 0 100	39 43 4 110,3	286 297 11 103,8	4741 5965 1224 125,8
Administracja publiczna i obrona narodowa; obowiązkowe zabezpieczenia społeczne Public administration and defence; compulsory social security	a b c d	25 30 5 120	- - - -	- - - -	- - - -	- - - -	- - - -	- - - -	21 24 3 114,3
Edukacja Education	a b c d	12606 14159 1553 112,3	269 333 64 123,8	203 257 54 126,6	203 255 52 125,6	- 2 2 x	66 76 10 115,2	135 154 19 114,1	12177 13646 1469 112,1
Opieka zdrowotna i pomoc społeczna Human health and social work activities	a b c d	15925 18598 2673 116,8	318 373 55 117,3	212 257 45 121,2	212 255 43 120,3	- 2 2 x	106 116 10 109,4	70 88 18 125,7	15534 18131 2597 116,7
Opieka zdrowotna Human health activities	a b c d	13981 16389 2408 117,2	250 294 44 117,6	158 192 34 121,5	158 191 33 120,9	- 1 1 x	92 102 10 110,9	64 78 14 121,9	13667 16016 2349 117,2
Pomoc społeczna z zakwaterowaniem Residential care activities	a b c d	213 245 32 115	45 48 3 106,7	36 39 3 108,3	36 39 3 108,3	- - - -	9 9 0 100	- 1 1 x	167 195 28 116,8

**TABL. 10. PODMIOTY GOSPODARKI NARODOWEJ Z ZAWIESZONĄ DZIAŁALNOŚCIĄ WEDŁUG
WYBRANYCH FORM PRAWNYCH ORAZ SEKCJI I DZIAŁÓW PKD (dok.)**
ENTITIES OF THE NATIONAL ECONOMY OF SUSPENDED ACTIVITY BY SELECTED LEGAL FORM
AND NACE SECTIONS AND DIVISIONS (cont.)

WYSZCZEGÓLNIENIE SPECIFICATION a - 31.12.2018 r. b - 31.12.2019 r. c - przyrost accrual d - 2018 = 100	Ogółem Grand total	W tym Of which							osoby fizyczne prowadzące działalność gospodarczą natural persons conducting economic activity
		spółki handlowe commercial companies					osobowe partner- ships	spółki cywilne civil law partner- ships	
		ogółem grand total	z tego of which						
			kapitałowe capital		akcyjne joint stock				
ogółem total	z o.o. limited liability								
Pomoc społeczna bez zakwaterowania	a 1731 b 1964	23 31	18 26	18 25	- 1	5 5	6 9	1700 1920	
Social work activities without accommodation	c 233 d 113,5	8 134,8	8 144,4	7 138,9	1 x	0 100	3 150	220 112,9	
Działalność związana z kulturą, rozrywką i rekreacją	a 6901 b 8116	204 254	166 203	162 201	4 2	38 51	96 118	6581 7723	
Arts, entertainment and recreation	c 1215 d 117,6	50 124,5	37 122,3	39 124,1	-2 50	13 134,2	22 122,9	1142 117,4	
Działalność twórcza związana z kulturą i rozrywką	a 3158 b 3703	40 45	36 38	35 38	1 -	4 7	19 23	3097 3633	
Creative, arts and entertainment activities	c 545 d 117,3	5 112,5	2 105,6	3 108,6	-1 x	3 175	4 121,1	536 117,3	
Działalność bibliotek, archiwów, muzeów oraz pozostała działal- ność związana z kulturą	a 242 b 257	12 12	11 11	11 11	- -	1 1	2 2	228 243	
Libraries, archives, museums and other cultural activities	c 15 d 106,2	0 100	0 100	0 100	- -	0 100	0 100	15 106,6	
Działalność związana z grami lo- sowymi i zakładami wzajemnymi	a 94 b 99	15 15	15 14	15 14	- -	- 1	1 1	78 83	
Gambling and betting activities	c 5 d 105,3	0 100	-1 93,3	-1 93,3	- -	1 x	0 100	5 106,4	
Działalność sportowa, rozrywkowa i rekreacyjna	a 3407 b 4057	137 182	104 140	101 138	3 2	33 42	74 92	3178 3764	
Sports activities and amusement and recreation activities	c 650 d 119,1	45 132,8	36 134,6	37 136,6	-1 66,7	9 127,3	18 124,3	586 118,4	
Pozostała działalność usługowa	a 14481 b 16696	185 225	139 177	138 174	1 3	46 48	70 83	14046 16190	
Other service activities	c 2215 d 115,3	40 121,6	38 127,3	36 126,1	2 300	2 104,3	13 118,6	2144 115,3	
Działalność organizacji członkowskich	a 182 b 203	2 3	2 2	2 1	- 1	- 1	- -	1 3	
Activities of membership organisations	c 21 d 111,5	1 150	0 100	-1 50	1 x	1 x	- -	2 300	
Naprawa i konserwacja kompu- terów i artykułów użytku osobistego i domowego	a 3224 b 3524	21 21	14 17	14 17	- -	7 4	17 18	3186 3485	
Repair of computers and perso- nal and household goods	c 300 d 109,3	0 100	3 121,4	3 121,4	- -	-3 57,1	1 105,9	299 109,4	
Pozostała indywidualna działalność usługowa	a 11075 b 12969	162 201	123 158	122 156	1 2	39 43	53 65	10859 12702	
Other personal service activities	c 1894 d 117,1	39 124,1	35 128,5	34 127,9	1 200	4 110,3	12 122,6	1843 117	
Organizacje i zespoły eksterytorialne	a - b -	- -	- -	- -	- -	- -	- -	- -	
Activities of extraterritorial organisations and bodies	c - d -	- -	- -	- -	- -	- -	- -	- -	

**TABL.11. PODMIOTY GOSPODARKI NARODOWEJ Z ZAWIESZONĄ DZIAŁALNOŚCIĄ WEDŁUG
WYBRANYCH FORM PRAWNYCH ORAZ WOJEWÓDZTW I PODREGIONÓW**
ENTITIES OF THE NATIONAL ECONOMY OF SUSPENDED ACTIVITY BY SELECTED LEGAL FORM
AND VOIVODSHIPS AND SUBREGIONS

WYSZCZEGÓLNIENIE SPECIFICATION a - 31.12.2018 r. b - 31.12.2019 r. c - przyrost accrual d - 2018 = 100	Ogółem Grand total	W tym Of which							
		spółki handlowe commercial companies					spółki cywilne civil law partner- ships	osoby fizyczne prowadzące działalność gospodarczą natural persons conducting economic activity	
		ogółem grand total	z tego of which						
			kapitałowe capital			osobowe partner- ships			
			ogółem grand total	z tego of which					
		z o.o. limited liability		akcyjne joint stock					
POLSKA	a	382818¹⁰	17443	13752	13620	132	3691	4295	360673
POLAND	b	448330 ¹⁰	21312	16917	16760	157	4395	4914	421646
	c	65512	3869	3165	3140	25	704	619	60973
	d	117,1	122,2	123,0	123,1	118,9	119,1	114,4	116,9
Dolnośląskie	a	31190	1858	1478	1468	10	380	628	28660
	b	37169	2265	1759	1745	14	506	662	34188
	c	5979	407	281	277	4	126	34	5528
	d	119,2	121,9	119	118,9	140	133,2	105,4	119,3
Podregiony: Subregions:									
jeleniogórski	a	6393	137	101	100	1	36	301	5944
	b	7353	147	107	106	1	40	317	6877
	c	960	10	6	6	0	4	16	933
	d	115	107,3	105,9	106	100	111,1	105,3	115,7
legnicko-głogowski	a	3713	121	105	104	1	16	40	3549
	b	4511	132	114	113	1	18	47	4328
	c	798	11	9	9	0	2	7	779
	d	121,5	109,1	108,6	108,7	100	112,5	117,5	121,9
watbrzyski	a	5753	169	128	128	-	41	40	5536
	b	6676	190	146	146	-	44	44	6432
	c	923	21	18	18	-	3	4	896
	d	116	112,4	114,1	114,1	-	107,3	110	116,2
wrocławski	a	5962	249	182	180	2	67	63	5647
	b	7343	383	223	221	2	160	64	6891
	c	1381	134	41	41	0	93	1	1244
	d	123,2	153,8	122,5	122,8	100	238,8	101,6	122
m. Wrocław	a	9369	1182	962	956	6	220	184	7984
	b	11286	1413	1169	1159	10	244	190	9660
	c	1917	231	207	203	4	24	6	1676
	d	120,5	119,5	121,5	121,2	166,7	110,9	103,3	121
Kujawsko-pomorskie	a	16059	463	373	367	6	90	116	15468
	b	18826	595	484	480	4	111	138	18078
	c	2767	132	111	113	-2	21	22	2610
	d	117,2	128,5	129,8	130,8	66,7	123,3	119	116,9
Podregiony: Subregions:									
bydgosko-toruński	a	7080	298	251	247	4	47	82	6692
	b	8189	395	328	325	3	67	94	7691
	c	1109	97	77	78	-1	20	12	999
	d	115,7	132,6	130,7	131,6	75	142,6	114,6	114,9

¹⁰ notka patrz na str. 88

¹⁰ see footnote on page 88

**TABL.11. PODMIOTY GOSPODARKI NARODOWEJ Z ZAWIESZONĄ DZIAŁALNOŚCIĄ WEDŁUG
WYBRANYCH FORM PRAWNYCH ORAZ WOJEWÓDZTW I PODREGIONÓW (cd.)**
ENTITIES OF THE NATIONAL ECONOMY OF SUSPENDED ACTIVITY BY SELECTED LEGAL FORM
AND VOIVODSHIPS AND SUBREGIONS (cont.)

WYSZCZEGÓLNIENIE SPECIFICATION a - 31.12.2018 r. b - 31.12.2019 r. c - przyrost accrual d - 2018 = 100	Ogółem Grand total	W tym Of which							
		spółki handlowe commercial companies					osoby fizyczne prowadzące działalność gospodarczą natural persons conducting economic activity	spółki cywilne civil law partner- ships	
		ogółem grand total	z tego of which			osobowe partner- ships			
			kapitałowe capital		z tego of which				
			ogółem grand total	z o.o. limited liability					akcyjne joint stock
grudziądzki	a	2509	41	30	30	-	11	2	2466
	b	2971	50	39	39	-	11	5	2916
	c	462	9	9	9	-	0	3	450
	d	118,4	122	130	130	-	100	250	118,2
włocławski	a	2799	63	53	51	2	10	18	2717
	b	3348	78	68	67	1	10	19	3249
	c	549	15	15	16	-1	0	1	532
	d	119,6	123,8	128,3	131,4	50	100	105,6	119,6
inowrocławski	a	2429	50	33	33	-	17	12	2365
	b	2922	58	40	40	-	18	17	2844
	c	493	8	7	7	-	1	5	479
	d	120,3	116	121,2	121,2	-	105,9	141,7	120,3
świecki	a	1242	11	6	6	-	5	2	1228
	b	1396	14	9	9	-	5	3	1378
	c	154	3	3	3	-	0	1	150
	d	112,4	127,3	150	150	-	100	150	112,2
Lubelskie	a	17223	495	365	363	2	130	163	16545
	b	20390	600	453	450	3	147	196	19576
	c	3167	105	88	87	1	17	33	3031
	d	118,4	121,2	124,1	124	150	113,1	120,2	118,3
Podregiony: Subregions:									
białski	a	2147	53	40	40	-	13	14	2076
	b	2625	66	50	50	-	16	17	2538
	c	478	13	10	10	-	3	3	462
	d	122,3	124,5	125	125	-	123,1	121,4	122,3
chełmsko-zamojski	a	4793	63	43	43	-	20	30	4695
	b	5576	76	52	52	-	24	40	5456
	c	783	13	9	9	-	4	10	761
	d	116,3	120,6	120,9	120,9	-	120	133,3	116,2
lubelski	a	6821	329	247	245	2	82	98	6386
	b	8087	403	314	312	2	89	114	7563
	c	1266	74	67	67	0	7	16	1177
	d	118,6	122,5	127,1	127,3	100	108,5	116,3	118,4
puławski	a	3462	50	35	35	-	15	21	3388
	b	4102	55	37	36	1	18	25	4019
	c	640	5	2	1	1	3	4	631
	d	118,5	110	105,7	102,9	x	120	119	118,6

TABL.11. PODMIOTY GOSPODARKI NARODOWEJ Z ZAWIESZONĄ DZIAŁALNOŚCIĄ WEDŁUG WYBRANYCH FORM PRAWNYCH ORAZ WOJEWÓDZTW I PODREGIONÓW (cd.)
ENTITIES OF THE NATIONAL ECONOMY OF SUSPENDED ACTIVITY BY SELECTED LEGAL FORM AND VOIVODSHIPS AND SUBREGIONS (cont.)

WYSZCZEGÓLNIENIE SPECIFICATION a - 31.12.2018 r. b - 31.12.2019 r. c - przyrost accrual d - 2018 = 100	Ogółem Grand total	W tym Of which							osoby fizyczne prowadzące działalność gospodarczą natural persons conducting economic activity
		spółki handlowe commercial companies						spółki cywilne civil law partner- ships	
		ogółem grand total	z tego of which				osobowe partner- ships		
			kapitałowe capital			z tego of which			
			ogółem grand total	z o.o. limited liability	akcyjne joint stock				
Lubuskie	a	10034	395	319	317	2	76	93	9541
	b	11941	491	392	390	2	99	118	11323
	c	1907	96	73	73	0	23	25	1782
	d	119	124,3	122,9	123	100	130,3	126,9	118,7
Podregiony: Subregions:									
gorzowski	a	3808	109	89	89	-	20	24	3672
	b	4504	128	103	103	-	25	27	4346
	c	696	19	14	14	-	5	3	674
	d	118,3	117,4	115,7	115,7	-	125	112,5	118,4
zielonogórski	a	6226	286	230	228	2	56	69	5869
	b	7437	363	289	287	2	74	91	6977
	c	1211	77	59	59	0	18	22	1108
	d	119,5	126,9	125,7	125,9	100	132,1	131,9	118,9
Łódzkie	a	22246	776	561	559	2	215	224	21234
	b	25813	919	668	665	3	251	267	24608
	c	3567	143	107	106	1	36	43	3374
	d	116	118,4	119,1	119	150	116,7	119,2	115,9
Podregiony: Subregions:									
łódzki	a	3913	126	100	100	-	26	30	3757
	b	4587	147	113	113	-	34	41	4398
	c	674	21	13	13	-	8	11	641
	d	117,2	116,7	113	113	-	130,8	136,7	117,1
m. Łódź	a	7872	490	349	347	2	141	118	7256
	b	9222	590	427	424	3	163	136	8483
	c	1350	100	78	77	1	22	18	1227
	d	117,1	120,4	122,3	122,2	150	115,6	115,3	116,9
piotrkowski	a	4315	59	44	44	-	15	29	4224
	b	5001	73	52	52	-	21	37	4888
	c	686	14	8	8	-	6	8	664
	d	115,9	123,7	118,2	118,2	-	140	127,6	115,7
sieradzki	a	3494	48	32	32	-	16	26	3419
	b	3994	53	39	39	-	14	30	3910
	c	500	5	7	7	-	-2	4	491
	d	114,3	110,4	121,9	121,9	-	87,5	115,4	114,4
skierniewicki	a	2652	53	36	36	-	17	21	2578
	b	3009	56	37	37	-	19	23	2929
	c	357	3	1	1	-	2	2	351
	d	113,5	105,7	102,8	102,8	-	111,8	109,5	113,6

TABL.11. PODMIOTY GOSPODARKI NARODOWEJ Z ZAWIESZONĄ DZIAŁALNOŚCIĄ WEDŁUG WYBRANYCH FORM PRAWNYCH ORAZ WOJEWÓDZTW I PODREGIONÓW (cd.)
ENTITIES OF THE NATIONAL ECONOMY OF SUSPENDED ACTIVITY BY SELECTED LEGAL FORM AND VOIVODSHIPS AND SUBREGIONS (cont.)

WYSZCZEGÓLNIENIE SPECIFICATION a - 31.12.2018 r. b - 31.12.2019 r. c - przyrost accrual d - 2018 = 100	Ogółem Grand total	W tym Of which							spółki cywilne civil law partner- ships	osoby fizyczne prowadzące działalność gospodarczą natural persons conducting economic activity
		spółki handlowe commercial companies					osobowe partner- ships			
		ogółem grand total	z tego of which							
			kapitałowe capital		z tego of which					
			ogółem grand total	z o.o. limited liability		akcyjne joint stock				
Małopolskie	a	34244	1543	1156	1147	9	387	543	32121	
	b	40180	1907	1463	1453	10	444	608	37629	
	c	5936	364	307	306	1	57	65	5508	
	d	117,3	123,6	126,6	126,7	111,1	114,7	112	117,1	
Podregiony: Subregions:										
krakowski	a	6872	195	130	130	-	65	140	6533	
	b	8003	243	169	169	-	74	147	7609	
	c	1131	48	39	39	-	9	7	1076	
	d	116,5	124,6	130	130	-	113,8	105	116,5	
m. Kraków	a	10518	1058	829	823	6	229	240	9199	
	b	12766	1328	1055	1047	8	273	279	11139	
	c	2248	270	226	224	2	44	39	1940	
	d	121,4	125,5	127,3	127,2	133,3	119,2	116,3	121,1	
nowosądecki	a	4661	64	45	45	-	19	32	4562	
	b	5294	67	48	48	-	19	33	5190	
	c	633	3	3	3	-	0	1	628	
	d	113,6	104,7	106,7	106,7	-	100	103,1	113,8	
oświęcimski	a	4596	101	73	72	1	28	50	4440	
	b	5348	121	89	89	-	32	57	5166	
	c	752	20	16	17	-1	4	7	726	
	d	116,4	119,8	121,9	123,6	x	114,3	114	116,4	
tarnowski	a	3500	75	47	47	-	28	37	3386	
	b	4171	93	64	64	-	29	42	4034	
	c	671	18	17	17	-	1	5	648	
	d	119,2	124	136,2	136,2	-	103,6	113,5	119,1	
nowotarski	a	4097	50	32	30	2	18	44	4001	
	b	4598	55	38	36	2	17	50	4491	
	c	501	5	6	6	0	-1	6	490	
	d	112,2	110	118,8	120	100	94,4	113,6	112,2	
Mazowieckie	a	66214	4861	4040	3986	54	821	657	60594	
	b	77572	6085	5105	5035	70	980	778	70602	
	c	11358	1224	1065	1049	16	159	121	10008	
	d	117,2	125,2	126,4	126,3	129,6	119,4	118,4	116,5	
Podregiony: Subregions:										
ciechanowski	a	2488	33	19	18	1	14	15	2440	
	b	2747	44	25	23	2	19	19	2683	
	c	259	11	6	5	1	5	4	243	
	d	110,4	133,3	131,6	127,8	200	135,7	126,7	110	

**TABL.11. PODMIOTY GOSPODARKI NARODOWEJ Z ZAWIESZONĄ DZIAŁALNOŚCIĄ WEDŁUG
WYBRANYCH FORM PRAWNYCH ORAZ WOJEWÓDZTW I PODREGIONÓW (cd.)**
ENTITIES OF THE NATIONAL ECONOMY OF SUSPENDED ACTIVITY BY SELECTED LEGAL FORM
AND VOIVODSHIPS AND SUBREGIONS (cont.)

WYSZCZEGÓLNIENIE SPECIFICATION a - 31.12.2018 r. b - 31.12.2019 r. c - przyrost accrual d - 2018 = 100	Ogółem Grand total	W tym Of which							
		spółki handlowe commercial companies					spółki cywilne civil law partner- ships	osoby fizyczne prowadzące działalność gospodarczą natural persons conducting economic activity	
		ogółem grand total	z tego of which			osobowe partner- ships			
			kapitałowe capital		z tego of which				
			ogółem grand total	z o.o. limited liability					akcyjne joint stock
ostrotęcki	a	2846	11	9	9	-	2	16	2819
	b	3328	23	18	18	-	5	18	3286
	c	482	12	9	9	-	3	2	467
	d	116,9	209,1	200	200	-	250	112,5	116,6
radomski	a	4580	61	50	50	-	11	37	4480
	b	5263	83	57	57	-	26	46	5132
	c	683	22	7	7	-	15	9	652
	d	114,9	136,1	114	114	-	236,4	124,3	114,6
m.st. Warszawa	a	31622	3706	3128	3077	51	578	397	27435
	b	37519	4613	3923	3858	65	690	459	32360
	c	5897	907	795	781	14	112	62	4925
	d	118,6	124,5	125,4	125,4	127,5	119,4	115,6	118
warszawski wschodni	a	7221	226	149	148	1	77	57	6934
	b	8343	260	181	180	1	79	70	8008
	c	1122	34	32	32	0	2	13	1074
	d	115,5	115	121,5	121,6	100	102,6	122,8	115,5
warszawski zachodni	a	9399	658	555	555	-	103	84	8651
	b	11111	840	728	727	1	112	105	10161
	c	1712	182	173	172	1	9	21	1510
	d	118,2	127,7	131,2	131	x	108,7	125	117,5
płocki	a	2809	66	52	51	1	14	16	2723
	b	3212	82	66	65	1	16	22	3104
	c	403	16	14	14	0	2	6	381
	d	114,3	124,2	126,9	127,5	100	114,3	137,5	114
siedlecki	a	3111	52	41	41	-	11	19	3039
	b	3573	77	59	59	-	18	22	3473
	c	462	25	18	18	-	7	3	434
	d	114,9	148,1	143,9	143,9	-	163,6	115,8	114,3
żyrardowski	a	2138	48	37	37	-	11	16	2073
	b	2476	63	48	48	-	15	17	2395
	c	338	15	11	11	-	4	1	322
	d	115,8	131,3	129,7	129,7	-	136,4	106,3	115,5
Opolskie	a	7434	243	193	191	2	50	58	7121
	b	8768	301	237	235	2	64	68	8385
	c	1334	58	44	44	0	14	10	1264
	d	117,9	123,9	122,8	123	100	128	117,2	117,8

**TABL.11. PODMIOTY GOSPODARKI NARODOWEJ Z ZAWIESZONĄ DZIAŁALNOŚCIĄ WEDŁUG
WYBRANYCH FORM PRAWNYCH ORAZ WOJEWÓDZTW I PODREGIONÓW (cd.)**
ENTITIES OF THE NATIONAL ECONOMY OF SUSPENDED ACTIVITY BY SELECTED LEGAL FORM
AND VOIVODSHIPS AND SUBREGIONS (cont.)

WYSZCZEGÓLNIENIE SPECIFICATION a - 31.12.2018 r. b - 31.12.2019 r. c - przyrost accrual d - 2018 = 100	Ogółem Grand total	W tym Of which							osoby fizyczne prowadzące działalność gospodarczą natural persons conducting economic activity
		spółki handlowe commercial companies						spółki cywilne civil law partner- ships	
		ogółem grand total	z tego of which			osobowe partner- ships			
			kapitałowe capital		z tego of which				
			ogółem grand total	z o.o. limited liability			akcyjne joint stock		
Podregiony: Subregions:									
nyski	a	2977	53	41	41	-	12	15	2904
	b	3528	69	54	54	-	15	17	3434
	c	551	16	13	13	-	3	2	530
	d	118,5	130,2	131,7	131,7	-	125	113,3	118,3
opolski	a	4457	190	152	150	2	38	43	4217
	b	5240	232	183	181	2	49	51	4951
	c	783	42	31	31	0	11	8	734
	d	117,6	122,1	120,4	120,7	100	128,9	118,6	117,4
Podkarpackie	a	15797	487	371	370	1	116	199	15093
	b	18572	605	479	478	1	126	225	17720
	c	2775	118	108	108	0	10	26	2627
	d	117,6	124,2	129,1	129,2	100	108,6	113,1	117,4
Podregiony: Subregions:									
krośnieński	a	4088	54	43	43	-	11	25	4008
	b	4775	72	59	59	-	13	35	4667
	c	687	18	16	16	-	2	10	659
	d	116,8	133,3	137,2	137,2	-	118,2	140	116,4
przemyski	a	2696	74	61	61	-	13	22	2596
	b	3247	108	90	90	-	18	26	3108
	c	551	34	29	29	-	5	4	512
	d	120,4	145,9	147,5	147,5	-	138,5	118,2	119,7
rzeszowski	a	4916	261	201	201	-	60	105	4540
	b	5789	320	253	253	-	67	108	5349
	c	873	59	52	52	-	7	3	809
	d	117,8	122,6	125,9	125,9	-	111,7	102,9	117,8
tarnobrzeski	a	4097	98	66	65	1	32	47	3949
	b	4761	105	77	76	1	28	56	4596
	c	664	7	11	11	0	-4	9	647
	d	116,2	107,1	116,7	116,9	100	87,5	119,1	116,4
Podlaskie	a	8886	306	220	218	2	86	66	8506
	b	10453	386	284	281	3	102	82	9978
	c	1567	80	64	63	1	16	16	1472
	d	117,6	126,1	129,1	128,9	150	118,6	124,2	117,3
Podregiony: Subregions:									
białostocki	a	4484	216	157	155	2	59	35	4228
	b	5307	289	216	213	3	73	44	4969
	c	823	73	59	58	1	14	9	741
	d	118,4	133,8	137,6	137,4	150	123,7	125,7	117,5

**TABL.11. PODMIOTY GOSPODARKI NARODOWEJ Z ZAWIESZONĄ DZIAŁALNOŚCIĄ WEDŁUG
WYBRANYCH FORM PRAWNYCH ORAZ WOJEWÓDZTW I PODREGIONÓW (cd.)**
ENTITIES OF THE NATIONAL ECONOMY OF SUSPENDED ACTIVITY BY SELECTED LEGAL FORM
AND VOIVODSHIPS AND SUBREGIONS (cont.)

WYSZCZEGÓLNIENIE SPECIFICATION a - 31.12.2018 r. b - 31.12.2019 r. c - przyrost accrual d - 2018 = 100	Ogółem Grand total	W tym Of which							
		spółki handlowe commercial companies					spółki cywilne civil law partner- ships	osoby fizyczne prowadzące działalność gospodarczą natural persons conducting economic activity	
		ogółem grand total	z tego of which			osobowe partner- ships			
			kapitałowe capital		akcyjne joint stock				
			ogółem grand total	z o.o. limited liability					
łomżyński	a	2509	44	30	30	-	14	14	2448
	b	2964	43	29	29	-	14	22	2897
	c	455	-1	-1	-1	-	0	8	449
	d	118,1	97,7	96,7	96,7	-	100	157,1	118,3
suwalski	a	1893	46	33	33	-	13	17	1830
	b	2182	54	39	39	-	15	16	2112
	c	289	8	6	6	-	2	-1	282
	d	115,3	117,4	118,2	118,2	-	115,4	94,1	115,4
Pomorskie	a	32977	1098	893	883	10	205	274	31573
	b	37679	1341	1108	1099	9	233	313	35990
	c	4702	243	215	216	-1	28	39	4417
	d	114,3	122,1	124,1	124,5	90	113,7	114,2	114
Podregiony: Subregions: gdański	a	11624	182	139	138	1	43	47	11390
	b	13060	215	169	168	1	46	55	12786
	c	1436	33	30	30	0	3	8	1396
	d	112,4	118,1	121,6	121,7	100	107	117	112,3
stąpski	a	4141	71	57	56	1	14	26	4043
	b	4676	88	71	70	1	17	34	4552
	c	535	17	14	14	0	3	8	509
	d	112,9	123,9	124,6	125	100	121,4	130,8	112,6
starogardzki	a	3491	66	50	50	-	16	15	3408
	b	4076	72	55	55	-	17	16	3986
	c	585	6	5	5	-	1	1	578
	d	116,8	109,1	110	110	-	106,3	106,7	117
trójmiejski	a	11856	755	625	617	8	130	176	10904
	b	13713	939	788	781	7	151	197	12553
	c	1857	184	163	164	-1	21	21	1649
	d	115,7	124,4	126,1	126,6	87,5	116,2	111,9	115,1
chojnicki	a	1865	24	22	22	-	2	10	1828
	b	2154	27	25	25	-	2	11	2113
	c	289	3	3	3	-	0	1	285
	d	115,5	112,5	113,6	113,6	-	100	110	115,6
Śląskie	a	40246	1854	1418	1404	14	436	581	37772
	b	46881	2171	1683	1664	19	488	649	44011
	c	6635	317	265	260	5	52	68	6239
	d	116,5	117,1	118,7	118,5	135,7	111,9	111,7	116,5

**TABL.11. PODMIOTY GOSPODARKI NARODOWEJ Z ZAWIESZONĄ DZIAŁALNOŚCIĄ WEDŁUG
WYBRANYCH FORM PRAWNYCH ORAZ WOJEWÓDZTW I PODREGIONÓW (cd.)**
ENTITIES OF THE NATIONAL ECONOMY OF SUSPENDED ACTIVITY BY SELECTED LEGAL FORM
AND VOIVODSHIPS AND SUBREGIONS (cont.)

WYSZCZEGÓLNIENIE SPECIFICATION a - 31.12.2018 r. b - 31.12.2019 r. c - przyrost accrual d - 2018 = 100	Ogółem Grand total	W tym Of which							osoby fizyczne prowadzące działalność gospodarczą natural persons conducting economic activity
		spółki handlowe commercial companies						spółki cywilne civil law partner- ships	
		ogółem grand total	z tego of which				osobowe partner- ships		
			kapitałowe capital			z tego of which			
			ogółem grand total	z o.o. limited liability	akcyjne joint stock				
Podregiony: Subregions:									
bielski	a	6857	324	226	226	-	98	78	6452
	b	7870	352	251	249	2	101	88	7424
	c	1013	28	25	23	2	3	10	972
	d	114,8	108,6	111,1	110,2	x	103,1	112,8	115,1
bytomski	a	3310	99	72	71	1	27	31	3175
	b	3903	133	103	101	2	30	33	3732
	c	593	34	31	30	1	3	2	557
	d	117,9	134,3	143,1	142,3	200	111,1	106,5	117,5
częstochowski	a	5338	249	190	187	3	59	87	4991
	b	5878	256	188	186	2	68	101	5513
	c	540	7	-2	-1	-1	9	14	522
	d	110,1	102,8	98,9	99,5	66,7	115,3	116,1	110,5
gliwicki	a	3699	160	125	121	4	35	66	3470
	b	4430	181	149	146	3	32	74	4168
	c	731	21	24	25	-1	-3	8	698
	d	119,8	113,1	119,2	120,7	75	91,4	112,1	120,1
katowicki	a	6408	503	409	406	3	94	107	5790
	b	7739	608	496	490	6	112	125	6994
	c	1331	105	87	84	3	18	18	1204
	d	120,8	120,9	121,3	120,7	200	119,1	116,8	120,8
rybnicki	a	4652	129	95	95	-	34	64	4454
	b	5361	159	115	115	-	44	75	5121
	c	709	30	20	20	-	10	11	667
	d	115,2	123,3	121,1	121,1	-	129,4	117,2	115
sosnowiecki	a	6379	219	173	173	-	46	94	6064
	b	7455	277	222	221	1	55	93	7083
	c	1076	58	49	48	1	9	-1	1019
	d	116,9	126,5	128,3	127,7	x	119,6	98,9	116,8
tyski	a	3603	171	128	125	3	43	54	3376
	b	4245	205	159	156	3	46	60	3976
	c	642	34	31	31	0	3	6	600
	d	117,8	119,9	124,2	124,8	100	107	111,1	117,8
Świętokrzyskie	a	9749	299	221	219	2	78	79	9364
	b	11479	382	286	284	2	96	87	11002
	c	1730	83	65	65	0	18	8	1638
	d	117,7	127,8	129,4	129,7	100	123,1	110,1	117,5

**TABL.11. PODMIOTY GOSPODARKI NARODOWEJ Z ZAWIESZONĄ DZIAŁALNOŚCIĄ WEDŁUG
WYBRANYCH FORM PRAWNYCH ORAZ WOJEWÓDZTW I PODREGIONÓW (cd.)**
ENTITIES OF THE NATIONAL ECONOMY OF SUSPENDED ACTIVITY BY SELECTED LEGAL FORM
AND VOIVODSHIPS AND SUBREGIONS (cont.)

WYSZCZEGÓLNIENIE SPECIFICATION a - 31.12.2018 r. b - 31.12.2019 r. c - przyrost accrual d - 2018 = 100	Ogółem Grand total	W tym Of which							
		spółki handlowe commercial companies					osobowe partner- ships	spółki cywilne civil law partner- ships	osoby fizyczne prowadzące działalność gospodarczą natural persons conducting economic activity
		ogółem grand total	z tego of which			osobowe partner- ships			
			kapitałowe capital		z tego of which				
			ogółem grand total	z o.o. limited liability					
Podregiony: Subregions:									
kielecki	a	6721	254	185	183	2	69	63	6400
	b	7943	314	234	232	2	80	68	7556
	c	1222	60	49	49	0	11	5	1156
	d	118,2	123,6	126,5	126,8	100	115,9	107,9	118,1
sandomiersko- -jędrzejowski	a	3028	45	36	36	-	9	16	2964
	b	3536	68	52	52	-	16	19	3446
	c	508	23	16	16	-	7	3	482
	d	116,8	151,1	144,4	144,4	-	177,8	118,8	116,3
Warmińsko-mazurskie	a	11911	287	223	222	1	64	93	11516
	b	13867	361	289	289	-	72	104	13386
	c	1956	74	66	67	-1	8	11	1870
	d	116,4	125,8	129,6	130,2	x	112,5	111,8	116,2
Podregiony: Subregions:									
elbląski	a	3946	82	62	61	1	20	26	3836
	b	4617	95	74	74	-	21	30	4490
	c	671	13	12	13	-1	1	4	654
	d	117	115,9	119,4	121,3	x	105	115,4	117
ęcki	a	2336	27	21	21	-	6	22	2282
	b	2736	33	26	26	-	7	25	2673
	c	400	6	5	5	-	1	3	391
	d	117,1	122,2	123,8	123,8	-	116,7	113,6	117,1
olsztyński	a	5629	178	140	140	-	38	45	5398
	b	6514	233	189	189	-	44	49	6223
	c	885	55	49	49	-	6	4	825
	d	115,7	130,9	135	135	-	115,8	108,9	115,3
Wielkopolskie	a	33626	1751	1335	1327	8	416	300	31554
	b	39806	2069	1570	1562	8	499	361	37352
	c	6180	318	235	235	0	83	61	5798
	d	118,4	118,2	117,6	117,7	100	120	120,3	118,4
Podregiony: Subregions:									
kaliski	a	5047	134	97	96	1	37	21	4891
	b	6022	157	111	110	1	46	38	5826
	c	975	23	14	14	0	9	17	935
	d	119,3	117,2	114,4	114,6	100	124,3	181	119,1
koniński	a	5636	98	73	72	1	25	35	5502
	b	6689	133	96	96	-	37	42	6512
	c	1053	35	23	24	-1	12	7	1010
	d	118,7	135,7	131,5	133,3	x	148	120	118,4

**TABL.11. PODMIOTY GOSPODARKI NARODOWEJ Z ZAWIESZONĄ DZIAŁALNOŚCIĄ WEDŁUG
WYBRANYCH FORM PRAWNYCH ORAZ WOJEWÓDZTW I PODREGIONÓW (dok.)**
ENTITIES OF THE NATIONAL ECONOMY OF SUSPENDED ACTIVITY BY SELECTED LEGAL FORM
AND VOIVODSHIPS AND SUBREGIONS (cont.)

WYSZCZEGÓLNIENIE SPECIFICATION a - 31.12.2018 r. b - 31.12.2019 r. c - przyrost accrual d - 2018 = 100	Ogółem Grand total	W tym Of which						spółki cywilne civil law partner- ships	osoby fizyczne prowadzące działalność gospodarczą natural persons conducting economic activity
		spółki handlowe commercial companies							
		ogółem grand total	z tego of which				osobowe partner- ships		
			kapitałowe capital		z tego of which				
			ogółem grand total	z o.o. limited liability	akcyjne joint stock				
leszczyński	a	4319	121	85	85	-	36	37	4159
	b	5076	144	103	103	-	41	41	4889
	c	757	23	18	18	-	5	4	730
	d	117,5	119	121,2	121,2	-	113,9	110,8	117,6
pilski	a	3222	50	31	31	-	19	23	3143
	b	3831	59	36	36	-	23	29	3737
	c	609	9	5	5	-	4	6	594
	d	118,9	118	116,1	116,1	-	121,1	126,1	118,9
poznański	a	7293	332	247	246	1	85	64	6897
	b	8706	390	283	281	2	107	67	8248
	c	1413	58	36	35	1	22	3	1351
	d	119,4	117,5	114,6	114,2	200	125,9	104,7	119,6
m. Poznań	a	8109	1016	802	797	5	214	120	6962
	b	9482	1186	941	936	5	245	144	8140
	c	1373	170	139	139	0	31	24	1178
	d	116,9	116,7	117,3	117,4	100	114,5	120	116,9
Zachodniopomorskie	a	24944	716	575	568	7	141	221	23984
	b	28857	821	644	637	7	177	258	27754
	c	3913	105	69	69	0	36	37	3770
	d	115,7	114,7	112	112,1	100	125,5	116,7	115,7
Podregiony: Subregions:									
koszaliński	a	7143	94	80	78	2	14	59	6987
	b	7980	101	83	82	1	18	71	7805
	c	837	7	3	4	-1	4	12	818
	d	111,7	107,4	103,8	105,1	50	128,6	120,3	111,7
szczecinecko-pyrzycki	a	3629	49	44	44	-	5	18	3559
	b	4282	57	49	49	-	8	19	4202
	c	653	8	5	5	-	3	1	643
	d	118	116,3	111,4	111,4	-	160	105,6	118,1
m. Szczecin	a	5967	448	358	353	5	90	85	5424
	b	7000	496	391	385	6	105	103	6390
	c	1033	48	33	32	1	15	18	966
	d	117,3	110,7	109,2	109,1	120	116,7	121,2	117,8
szczeciński	a	8205	125	93	93	-	32	59	8014
	b	9595	167	121	121	-	46	65	9357
	c	1390	42	28	28	-	14	6	1343
	d	116,9	133,6	130,1	130,1	-	143,8	110,2	116,8

TABL.12. SPÓŁKI HANDLOWE WEDŁUG FORM PRAWNYCH, SEKCJI I DZIAŁÓW PKD
COMMERCIAL COMPANIES BY LEGAL FORM, NACE SECTIONS AND DIVISIONS

WYSZCZEGÓLNIENIE SPECIFICATION a - 31.12.2018 r. b - 31.12.2019 r. c - przyrost accrual d - 2018 = 100	Ogółem Grand total	Spółki kapitałowe Capital companies			Spółki osobowe Partnerships				
		razem total	akcyjne joint stock	z o.o. limited liability	razem total	partner- skie profes- sional	jawne unli- mited partner- ships	koman- dytowe limited partner- ships	koman- dytowo- akcyjne joint stock- -limited partner- ships
OGÓŁEM	a 489908⁹	412106	9938	402168	77802	2376	35753	35826	3847
TOTAL	b 521073⁹	439157	10021	429136	81916	2402	35229	40578	3707
	c 31165	27051	83	26968	4114	26	-524	4752	-140
	d 106,4	106,6	100,8	106,7	105,3	101,1	98,5	113,3	96,4
Rolnictwo, leśnictwo, łowiectwo i rybactwo	a 6819	6192	74	6118	627	-	369	220	38
Agriculture, forestry and fishing	b 6835	6214	80	6134	621	-	354	230	37
	c 16	22	6	16	-6	-	-15	10	-1
	d 100,2	100,4	108,1	100,3	99	-	95,9	104,5	97,4
Uprawy rolne, chów i hodowla zwierząt, łowiectwo ^A	a 6055	5534	62	5472	521	-	303	184	34
Crop and animal production, hunting ^A	b 6052	5535	67	5468	517	-	291	193	33
	c -3	1	5	-4	-4	-	-12	9	-1
	d 100	100	108,1	99,9	99,2	-	96	104,9	97,1
Leśnictwo i pozyskiwanie drewna	a 511	431	9	422	80	-	49	28	3
Forestry and logging	b 527	449	10	439	78	-	46	29	3
	c 16	18	1	17	-2	-	-3	1	0
	d 103,1	104,2	111,1	104	97,5	-	93,9	103,6	100
Rybactwo	a 253	227	3	224	26	-	17	8	1
Fishing and aquaculture	b 256	230	3	227	26	-	17	8	1
	c 3	3	0	3	0	-	0	0	0
	d 101,2	101,3	100	101,3	100	-	100	100	100
Górnictwo i wydobywanie	a 1961	1708	92	1616	253	-	102	129	22
Mining and quarrying	b 1937	1681	92	1589	256	-	101	133	22
	c -24	-27	0	-27	3	-	-1	4	0
	d 98,8	98,4	100	98,3	101,2	-	99	103,1	100
Wydobywanie węgla kamiennego i węgla brunatnego (lignitu)	a 100	93	13	80	7	-	-	5	2
Mining of coal and lignite	b 98	91	13	78	7	-	-	5	2
	c -2	-2	0	-2	0	-	-	0	0
	d 98	97,8	100	97,5	100	-	-	100	100
Górnictwo ropy naftowej i gazu ziemnego	a 95	86	3	83	9	-	1	4	4
Extraction of crude petroleum and natural gas	b 94	86	3	83	8	-	1	3	4
	c -1	0	0	0	-1	-	0	-1	0
	d 98,9	100	100	100	88,9	-	100	75	100
Górnictwo rud metali	a 30	30	4	26	-	-	-	-	-
Mining of metal ores	b 29	29	4	25	-	-	-	-	-
	c -1	-1	0	-1	-	-	-	-	-
	d 96,7	96,7	100	96,2	-	-	-	-	-
Pozostałe górnictwo i wydobywanie	a 1354	1158	55	1103	196	-	91	94	11
Other mining and quarrying	b 1341	1143	55	1088	198	-	90	97	11
	c -13	-15	0	-15	2	-	-1	3	0
	d 99	98,7	100	98,6	101	-	98,9	103,2	100

⁹ notka patrz na str. 78

⁹ see footnote on page 78

TABL.12. SPÓŁKI HANDLOWE WEDŁUG FORM PRAWNYCH, SEKCJI I DZIAŁÓW PKD (cd.)
COMMERCIAL COMPANIES BY LEGAL FORM, NACE SECTIONS AND DIVISIONS (cont.)

WYSZCZEGÓLNIENIE SPECIFICATION a - 31.12.2018 r. b - 31.12.2019 r. c - przyrost accrual d - 2018 = 100	Ogółem Grand total	Spółki kapitałowe Capital companies			Spółki osobowe Partnerships					
		razem total	akcyjne joint stock	z o.o. limited liability	razem total	partner- skie profes- sional	jawne unli- mited partner- ships	koman- dytowe limited partner- ships	koman- dytowo- akcyjne joint stock- limited partner- ships	
Działalność usługowa wspomagająca górnictwo ^Δ	a	382	341	17	324	41	-	10	26	5
Mining support service activities	b	375	332	17	315	43	-	10	28	5
	c	-7	-9	0	-9	2	-	0	2	0
	d	98,2	97,4	100	97,2	104,9	-	100	107,7	100
Przetwórstwo przemysłowe	a	55086	45588	1859	43729	9498	-	5411	3871	216
Manufacturing	b	57043	47152	1847	45305	9891	-	5314	4371	206
	c	1957	1564	-12	1576	393	-	-97	500	-10
	d	103,6	103,4	99,4	103,6	104,1	-	98,2	112,9	95,4
Produkcja artykułów spożywczych	a	6927	5214	190	5024	1713	-	1201	485	27
Manufacture of food products	b	7196	5435	188	5247	1761	-	1166	568	27
	c	269	221	-2	223	48	-	-35	83	0
	d	103,9	104,2	98,9	104,4	102,8	-	97,1	117,1	100
Produkcja napojów	a	897	793	61	732	104	-	44	54	6
Manufacture of beverages	b	922	814	66	748	108	-	42	59	7
	c	25	21	5	16	4	-	-2	5	1
	d	102,8	102,6	108,2	102,2	103,8	-	95,5	109,3	116,7
Produkcja wyrobów tytoniowych	a	70	63	5	58	7	-	2	4	1
Manufacture of tobacco products	b	74	67	5	62	7	-	2	4	1
	c	4	4	0	4	0	-	0	0	0
	d	105,7	106,3	100	106,9	100	-	100	100	100
Produkcja wyrobów tekstylnych	a	1312	1108	61	1047	204	-	116	87	1
Manufacture of textiles	b	1358	1141	62	1079	217	-	117	99	1
	c	46	33	1	32	13	-	1	12	0
	d	103,5	103	101,6	103,1	106,4	-	100,9	113,8	100
Produkcja odzieży	a	1820	1495	42	1453	325	-	222	100	3
Manufacture of wearing apparel	b	1834	1510	41	1469	324	-	213	108	3
	c	14	15	-1	16	-1	-	-9	8	0
	d	100,8	101	97,6	101,1	99,7	-	95,9	108	100
Produkcja skór i wyrobów skórzanych ^Δ	a	412	330	14	316	82	-	64	18	-
Manufacture of leather and related products	b	391	310	15	295	81	-	61	20	-
	c	-21	-20	1	-21	-1	-	-3	2	-
	d	94,9	93,9	107,1	93,4	98,8	-	95,3	111,1	-
Produkcja wyrobów z drewna, korka, słomy i wikliny ^Δ	a	3355	2788	73	2715	567	-	361	190	16
Manufacture of products of wood, cork, straw and wicker ^Δ	b	3374	2803	68	2735	571	-	353	203	15
	c	19	15	-5	20	4	-	-8	13	-1
	d	100,6	100,5	93,2	100,7	100,7	-	97,8	106,8	93,8
Produkcja papieru i wyrobów z papieru	a	1282	1021	41	980	261	-	168	90	3
Manufacture of paper and paper products	b	1310	1034	39	995	276	-	166	107	3
	c	28	13	-2	15	15	-	-2	17	0
	d	102,2	101,3	95,1	101,5	105,7	-	98,8	118,9	100

TABL.12. SPÓŁKI HANDLOWE WEDŁUG FORM PRAWNYCH, SEKCJI I DZIAŁÓW PKD (cd.)

COMMERCIAL COMPANIES BY LEGAL FORM, NACE SECTIONS AND DIVISIONS (cont.)

WYSZCZEGÓLNIENIE SPECIFICATION a - 31.12.2018 r. b - 31.12.2019 r. c - przyrost accrual d - 2018 = 100	Ogółem Grand total	Spółki kapitałowe Capital companies			Spółki osobowe Partnerships					
		razem total	akcyjne joint stock	z o.o. limited liability	razem total	partner- skie profes- sional	jawne unli- mited partner- ships	koman- dytowe limited partner- ships	koman- dytowo- akcyjne joint stock- -limited partner- ships	
Poligrafia i reprodukcja zapisanych nośników informacji	a	2292	1877	57	1820	415	-	239	164	12
	b	2305	1892	54	1838	413	-	229	173	11
Printing and reproduction of recorded media	c	13	15	-3	18	-2	-	-10	9	-1
	d	100,6	100,8	94,7	101	99,5	-	95,8	105,5	91,7
Produkcja koksu i produktów rafinacji ropy naftowej ^Δ	a	272	254	20	234	18	-	5	11	2
	b	268	248	18	230	20	-	5	13	2
Manufacture of coke and refined petroleum products	c	-4	-6	-2	-4	2	-	0	2	0
	d	98,5	97,6	90	98,3	111,1	-	100	118,2	100
Produkcja chemikaliów i wyrobów chemicznych	a	2601	2262	125	2137	339	-	143	189	7
	b	2719	2350	120	2230	369	-	139	222	8
Manufacture of chemicals and chemical products	c	118	88	-5	93	30	-	-4	33	1
	d	104,5	103,9	96	104,4	108,8	-	97,2	117,5	114,3
Produkcja wyrobów farmaceuty- cznych ^Δ	a	546	479	50	429	67	-	37	27	3
	b	553	483	49	434	70	-	38	29	3
Manufacture of pharmaceutical products ^Δ	c	7	4	-1	5	3	-	1	2	0
	d	101,3	100,8	98	101,2	104,5	-	102,7	107,4	100
Produkcja wyrobów z gumy i tworzyw sztucznych	a	3931	3126	123	3003	805	-	476	309	20
	b	4001	3181	122	3059	820	-	455	347	18
Manufacture of rubber and plastic products	c	70	55	-1	56	15	-	-21	38	-2
	d	101,8	101,8	99,2	101,9	101,9	-	95,6	112,3	90
Produkcja wyrobów z pozostałych mineralnych surowców niemetalicznych	a	2841	2357	140	2217	484	-	296	175	13
	b	2881	2389	136	2253	492	-	297	184	11
Manufacture of other non-metallic mineral products	c	40	32	-4	36	8	-	1	9	-2
	d	101,4	101,4	97,1	101,6	101,7	-	100,3	105,1	84,6
Produkcja metali	a	907	779	73	706	128	-	67	58	3
Manufacture of basic metals	b	902	768	69	699	134	-	69	62	3
	c	-5	-11	-4	-7	6	-	2	4	0
	d	99,4	98,6	94,5	99	104,7	-	103	106,9	100
Produkcja wyrobów z metali ^Δ	a	8380	6936	193	6743	1444	-	737	681	26
Manufacture of metal products ^Δ	b	8839	7279	194	7085	1560	-	741	797	22
	c	459	343	1	342	116	-	4	116	-4
	d	105,5	104,9	100,5	105,1	108	-	100,5	117	84,6
Produkcja komputerów, wyrobów elektronicznych i optycznych	a	1801	1614	97	1517	187	-	86	95	6
	b	1886	1686	94	1592	200	-	87	106	7
Manufacture of computer, electronic and optical products	c	85	72	-3	75	13	-	1	11	1
	d	104,7	104,5	96,9	104,9	107	-	101,2	111,6	116,7
Produkcja urządzeń elektrycznych	a	1478	1264	81	1183	214	-	98	104	12
Manufacture of electrical equipment	b	1547	1323	84	1239	224	-	98	114	12
	c	69	59	3	56	10	-	0	10	0
	d	104,7	104,7	103,7	104,7	104,7	-	100	109,6	100

TABL.12. SPÓŁKI HANDLOWE WEDŁUG FORM PRAWNYCH, SEKCJI I DZIAŁÓW PKD (cd.)

COMMERCIAL COMPANIES BY LEGAL FORM, NACE SECTIONS AND DIVISIONS (cont.)

WYSZCZEGÓLNIENIE SPECIFICATION a - 31.12.2018 r. b - 31.12.2019 r. c - przyrost accrual d - 2018 = 100	Ogółem Grand total	Spółki kapitałowe Capital companies			Spółki osobowe Partnerships					
		razem total	akcyjne joint stock	z o.o. limited liability	razem total	partner- skie profes- sional	jawne unli- mited partner- ships	koman- dytowe limited partner- ships	koman- dytowo- akcyjne joint stock- -limited partner- ships	
Produkcja maszyn i urządzeń ^A	a	3122	2689	163	2526	433	-	218	203	12
Manufacture of machinery and equipment n.e.c.	b	3227	2772	164	2608	455	-	220	227	8
	c	105	83	1	82	22	-	2	24	-4
	d	103,4	103,1	100,6	103,2	105,1	-	100,9	111,8	66,7
Produkcja pojazdów samochodowych przyczep i naczep ^A	a	995	846	46	800	149	-	83	58	8
Manufacture of motor vehicles, trailers and semi-trailers	b	1022	879	47	832	143	-	75	60	8
	c	27	33	1	32	-6	-	-8	2	0
	d	102,7	103,9	102,2	104	96	-	90,4	103,4	100
Produkcja pozostałego sprzętu transportowego	a	966	858	43	815	108	-	51	54	3
Manufacture of other transport equipment	b	1034	920	46	874	114	-	47	64	3
	c	68	62	3	59	6	-	-4	10	0
	d	107	107,2	107	107,2	105,6	-	92,2	118,5	100
Produkcja mebli	a	2570	2087	39	2048	483	-	258	218	7
Manufacture of furniture	b	2750	2233	40	2193	517	-	258	252	7
	c	180	146	1	145	34	-	0	34	0
	d	107	107	102,6	107,1	107	-	100	115,6	100
Pozostała produkcja wyrobów	a	1786	1522	40	1482	264	-	134	129	1
Other manufacturing	b	1886	1606	43	1563	280	-	133	145	2
	c	100	84	3	81	16	-	-1	16	1
	d	105,6	105,5	107,5	105,5	106,1	-	99,3	112,4	200
Naprawa, konserwacja i instalowanie maszyn i urządzeń	a	4523	3826	82	3744	697	-	305	368	24
Repair and installation of machinery and equipment	b	4764	4029	83	3946	735	-	303	408	24
	c	241	203	1	202	38	-	-2	40	0
	d	105,3	105,3	101,2	105,4	105,5	-	99,3	110,9	100
Wytwarzanie i zaopatrzenie w energię elektryczną, gaz, parę wodną i gorącą wodę^A	a	7502	7016	205	6811	486	-	118	337	31
Electricity, gas, steam and air conditioning supply	b	8205	7708	199	7509	497	-	122	345	30
	c	703	692	-6	698	11	-	4	8	-1
	d	109,4	109,9	97,1	110,2	102,3	-	103,4	102,4	96,8
Dostawa wody; gospodarowanie ściekami i odpadami; rekultywacja^A	a	4858	4435	138	4297	423	-	165	238	20
Water supply; sewerage,waste man- agement and remediation activities	b	4926	4489	140	4349	437	-	157	260	20
	c	68	54	2	52	14	-	-8	22	0
	d	101,4	101,2	101,4	101,2	103,3	-	95,2	109,2	100
Pobór, uzdatnianie i dostarczanie wody	a	751	738	15	723	13	-	4	6	3
Water collection, treatment and supply	b	774	762	15	747	12	-	4	5	3
	c	23	24	0	24	-1	-	0	-1	0
	d	103,1	103,3	100	103,3	92,3	-	100	83,3	100
Odprowadzanie i oczyszczanie ścieków	a	331	318	9	309	13	-	5	8	-
Sewerage	b	335	318	9	309	17	-	6	11	-
	c	4	0	0	0	4	-	1	3	-
	d	101,2	100	100	100	130,8	-	120	137,5	-

TABL.12. SPÓŁKI HANDLOWE WEDŁUG FORM PRAWNYCH, SEKCJI I DZIAŁÓW PKD (cd.)

COMMERCIAL COMPANIES BY LEGAL FORM, NACE SECTIONS AND DIVISIONS (cont.)

WYSZCZEGÓLNIENIE SPECIFICATION a - 31.12.2018 r. b - 31.12.2019 r. c - przyrost accrual d - 2018 = 100	Ogółem Grand total	Spółki kapitałowe Capital companies			Spółki osobowe Partnerships				
		razem total	akcyjne joint stock	z o.o. limited liability	razem total	partner- skie profes- sional	jawne unli- mited partner- ships	koman- dytowe limited partner- ships	koman- dytowo- akcyjne joint stock- limited partner- ships
Gospodarka odpadami; odzysk surowców ^Δ	a 3316	2965	104	2861	351	-	149	188	14
	b 3348	2993	106	2887	355	-	139	202	14
Waste collection, treatment and disposal activities; materials recovery	c 32	28	2	26	4	-	-10	14	0
	d 101	100,9	101,9	100,9	101,1	-	93,3	107,4	100
Rekultywacja ^Δ	a 460	414	10	404	46	-	7	36	3
Remediation activities ^Δ	b 469	416	10	406	53	-	8	42	3
	c 9	2	0	2	7	-	1	6	0
	d 102	100,5	100	100,5	115,2	-	114,3	116,7	100
Budownictwo	a 55085	44853	930	43923	10232	3	2799	6846	584
Construction	b 60499	49034	952	48082	11465	2	2785	8139	539
	c 5414	4181	22	4159	1233	-1	-14	1293	-45
	d 109,8	109,3	102,4	109,5	112,1	66,7	99,5	118,9	92,3
Budowa budynków ^Δ	a 35453	28261	557	27704	7192	2	1336	5346	508
Construction of buildings	b 38816	30693	586	30107	8123	1	1334	6316	472
	c 3363	2432	29	2403	931	-1	-2	970	-36
	d 109,5	108,6	105,2	108,7	112,9	50	99,9	118,1	92,9
Budowa obiektów inżynierii lądowej i wodnej ^Δ	a 5610	4754	233	4521	856	-	400	420	36
Civil engineering	b 5956	5013	227	4786	943	-	388	527	28
	c 346	259	-6	265	87	-	-12	107	-8
	d 106,2	105,4	97,4	105,9	110,2	-	97	125,5	77,8
Roboty budowlane specjalistyczne	a 14022	11838	140	11698	2184	1	1063	1080	40
Specialised construction activities	b 15727	13328	139	13189	2399	1	1063	1296	39
	c 1705	1490	-1	1491	215	0	0	216	-1
	d 112,2	112,6	99,3	112,7	109,8	100	100	120	97,5
Handel; naprawa pojazdów samochodowych^Δ	a 116309	94800	1334	93466	21509	6	14156	6920	427
Trade; repair of motor vehicles ^Δ	b 119426	97667	1325	96342	21759	5	13727	7626	401
	c 3117	2867	-9	2876	250	-1	-429	706	-26
	d 102,7	103	99,3	103,1	101,2	83,3	97	110,2	93,9
Handel hurtowy i detaliczny pojazdami samochodowymi oraz ich naprawa ^Δ	a 11029	9084	106	8978	1945	-	1201	647	97
Wholesale and retail trade and repair of motor vehicles and motorcycles	b 11770	9741	104	9637	2029	-	1180	755	94
	c 741	657	-2	659	84	-	-21	108	-3
	d 106,7	107,2	98,1	107,3	104,3	-	98,3	116,7	96,9
Handel hurtowy ^Δ	a 71669	60766	918	59848	10903	-	6468	4195	240
Wholesale trade ^Δ	b 72345	61327	907	60420	11018	-	6208	4587	223
	c 676	561	-11	572	115	-	-260	392	-17
	d 100,9	100,9	98,8	101	101,1	-	96	109,3	92,9
Handel detaliczny ^Δ	a 33611	24950	310	24640	8661	6	6487	2078	90
Retail trade ^Δ	b 35311	26599	314	26285	8712	5	6339	2284	84
	c 1700	1649	4	1645	51	-1	-148	206	-6
	d 105,1	106,6	101,3	106,7	100,6	83,3	97,7	109,9	93,3

TABL.12. SPÓŁKI HANDLOWE WEDŁUG FORM PRAWNYCH, SEKCJI I DZIAŁÓW PKD (cd.)

COMMERCIAL COMPANIES BY LEGAL FORM, NACE SECTIONS AND DIVISIONS (cont.)

WYSZCZEGÓLNIENIE SPECIFICATION a - 31.12.2018 r. b - 31.12.2019 r. c - przyrost accrual d - 2018 = 100	Ogółem Grand total	Spółki kapitałowe Capital companies			Spółki osobowe Partnerships					
		razem total	akcyjne joint stock	z o.o. limited liability	razem total	partner- skie profes- sional	jawne unli- mited partner- ships	koman- dytowe limited partner- ships	koman- dytowo- akcyjne joint stock- -limited partner- ships	
Transport i gospodarka magazynowa	a	22671	19221	250	18971	3450	-	1866	1513	71
Transportation and storage	b	25109	21422	248	21174	3687	-	1823	1794	70
	c	2438	2201	-2	2203	237	-	-43	281	-1
	d	110,8	111,5	99,2	111,6	106,9	-	97,7	118,6	98,6
Transport lądowy i rurociągowy ^Δ	a	16983	14223	137	14086	2760	-	1586	1130	44
Land and pipeline transport ^Δ	b	19017	16086	137	15949	2931	-	1550	1338	43
	c	2034	1863	0	1863	171	-	-36	208	-1
	d	112	113,1	100	113,2	106,2	-	97,7	118,4	97,7
Transport wodny	a	218	190	6	184	28	-	11	16	1
Water transport	b	218	192	6	186	26	-	10	15	1
	c	0	2	0	2	-2	-	-1	-1	0
	d	100	101,1	100	101,1	92,9	-	90,9	93,8	100
Transport lotniczy	a	164	154	13	141	10	-	3	5	2
Air transport	b	165	156	12	144	9	-	2	5	2
	c	1	2	-1	3	-1	-	-1	0	0
	d	100,6	101,3	92,3	102,1	90	-	66,7	100	100
Magazynowanie i działalność usłu- gowa wspomagająca transport	a	4849	4227	89	4138	622	-	254	345	23
Warehousing and support activities for transportation	b	5169	4480	88	4392	689	-	246	420	23
	c	320	253	-1	254	67	-	-8	75	0
	d	106,6	106	98,9	106,1	110,8	-	96,9	121,7	100
Działalność pocztowa i kurierska	a	457	427	5	422	30	-	12	17	1
Postal and courier activities	b	540	508	5	503	32	-	15	16	1
	c	83	81	0	81	2	-	3	-1	0
	d	118,2	119	100	119,2	106,7	-	125	94,1	100
Zakwaterowanie i gastronomia^Δ	a	15910	13294	130	13164	2616	-	1338	1209	69
Accommodation and catering ^Δ	b	17460	14595	133	14462	2865	-	1381	1414	70
	c	1550	1301	3	1298	249	-	43	205	1
	d	109,7	109,8	102,3	109,9	109,5	-	103,2	117	101,4
Zakwaterowanie	a	5234	4480	77	4403	754	-	340	370	44
Accommodation	b	5586	4777	77	4700	809	-	343	423	43
	c	352	297	0	297	55	-	3	53	-1
	d	106,7	106,6	100	106,7	107,3	-	100,9	114,3	97,7
Gastronomia ^Δ	a	10676	8814	53	8761	1862	-	998	839	25
Catering ^Δ	b	11874	9818	56	9762	2056	-	1038	991	27
	c	1198	1004	3	1001	194	-	40	152	2
	d	111,2	111,4	105,7	111,4	110,4	-	104	118,1	108
Informacja i komunikacja	a	35297	32745	997	31748	2552	-	948	1489	115
Information and communication	b	37399	34695	1037	33658	2704	-	934	1655	115
	c	2102	1950	40	1910	152	-	-14	166	0
	d	106	106	104	106	106	-	98,5	111,1	100

TABL.12. SPÓŁKI HANDLOWE WEDŁUG FORM PRAWNYCH, SEKCJI I DZIAŁÓW PKD (cd.)
COMMERCIAL COMPANIES BY LEGAL FORM, NACE SECTIONS AND DIVISIONS (cont.)

WYSZCZEGÓLNIENIE SPECIFICATION a - 31.12.2018 r. b - 31.12.2019 r. c - przyrost accrual d - 2018 = 100	Ogółem Grand total	Spółki kapitałowe Capital companies			Spółki osobowe Partnerships					
		razem total	akcyjne joint stock	z o.o. limited liability	razem total	partner- skie profes- sional	jawne unli- mited partner- ships	koman- dytowe limited partner- ships	koman- dytowo- akcyjne joint stock- limited partner- ships	
Działalność wydawnicza Publishing activities	a b c d	3522 3576 54 101,5	3171 3222 51 101,6	127 143 16 112,6	3044 3079 35 101,1	351 354 3 100,9	- - - -	181 175 -6 96,7	154 161 7 104,5	16 18 2 112,5
Produkcja filmów, programów telewizyjnych i nagrań ^Δ Motion, sound and music publishing activities ^Δ	a b c d	2186 2375 189 108,6	2014 2178 164 108,1	42 43 1 102,4	1972 2135 163 108,3	172 197 25 114,5	- - - -	66 70 4 106,1	99 120 21 121,2	7 7 0 100
Nadawanie programów ogólnodostępnych i abonamentowych Programming and broadcasting activities	a b c d	343 345 2 100,6	324 326 2 100,6	44 42 -2 95,5	280 284 4 101,4	19 19 0 100	- - - -	13 12 -1 92,3	6 7 1 116,7	- - - -
Telekomunikacja Telecommunications	a b c d	2517 2583 66 102,6	2316 2365 49 102,1	120 119 -1 99,2	2196 2246 50 102,3	201 218 17 108,5	- - - -	104 113 9 108,7	87 97 10 111,5	10 8 -2 80
Działalność związana z oprogramowaniem i doradztwo w zakresie informatyki ^Δ Computer programming and consultancy activities ^Δ	a b c d	18665 20307 1642 108,8	17335 18859 1524 108,8	511 534 23 104,5	16824 18325 1501 108,9	1330 1448 118 108,9	- - - -	433 430 -3 99,3	837 959 122 114,6	60 59 -1 98,3
Działalność usługowa w zakresie informacji Information service activities	a b c d	8064 8213 149 101,8	7585 7745 160 102,1	153 156 3 102	7432 7589 157 102,1	479 468 -11 97,7	- - - -	151 134 -17 88,7	306 311 5 101,6	22 23 1 104,5
Działalność finansowa i ubezpieczeniowa Financial and insurance activities	a b c d	17146 17594 448 102,6	14742 15163 421 102,9	1242 1244 2 100,2	13500 13919 419 103,1	2404 2431 27 101,1	9 9 0 100	742 705 -37 95	1075 1156 81 107,5	578 561 -17 97,1
Finansowa działalność usługowa ^Δ Financial service activities ^Δ	a b c d	10174 10359 185 101,8	8708 8893 185 102,1	800 805 5 100,6	7908 8088 180 102,3	1466 1466 0 100	- - - -	294 271 -23 92,2	670 706 36 105,4	502 489 -13 97,4
Ubezpieczenia, reasekuracja i fundusze emerytalne ^Δ Insurance, reinsurance and pension funding ^Δ	a b c d	113 117 4 103,5	109 111 2 101,8	60 59 -1 98,3	49 52 3 106,1	4 6 2 150	- - - -	2 2 0 100	2 4 2 200	- - - -
Działalność wspomagająca usługi finansowe oraz ubezpieczenia i fundusze emerytalne Activities auxiliary to financial services and insurance activities	a b c d	6859 7118 259 103,8	5925 6159 234 103,9	382 380 -2 99,5	5543 5779 236 104,3	934 959 25 102,7	9 9 0 100	446 432 -14 96,9	403 446 43 110,7	76 72 -4 94,7

TABL.12. SPÓŁKI HANDLOWE WEDŁUG FORM PRAWNYCH, SEKCJI I DZIAŁÓW PKD (cd.)
COMMERCIAL COMPANIES BY LEGAL FORM, NACE SECTIONS AND DIVISIONS (cont.)

WYSZCZEGÓLNIENIE SPECIFICATION a - 31.12.2018 r. b - 31.12.2019 r. c - przyrost accrual d - 2018 = 100	Ogółem Grand total	Spółki kapitałowe Capital companies			Spółki osobowe Partnerships					
		razem total	akcyjne joint stock	z o.o. limited liability	razem total	partner- skie profes- sional	jawne unli- mited partner- ships	koman- dytowe limited partner- ships	koman- dytowo- akcyjne joint stock- limited partner- ships	
Obsługa rynku nieruchomości^Δ	a	31438	25150	673	24477	6288	4	1789	3653	842
Real estate activities	b	34127	27311	680	26631	6816	5	1889	4122	800
	c	2689	2161	7	2154	528	1	100	469	-42
	d	108,6	108,6	101	108,8	108,4	125	105,6	112,8	95
Działalność profesjonalna, naukowa i techniczna	a	65889	56901	1252	55649	8988	1341	2267	4755	625
Professional, scientific and technical activities	b	71326	61925	1280	60645	9401	1369	2213	5192	627
	c	5437	5024	28	4996	413	28	-54	437	2
	d	108,3	108,8	102,2	109	104,6	102,1	97,6	109,2	100,3
Działalność prawnicza, rachunkowo-księgową i doradztwo podatkowe	a	13712	9993	90	9903	3719	1297	622	1696	104
Legal and accounting activities	b	14882	11040	96	10944	3842	1321	633	1784	104
	c	1170	1047	6	1041	123	24	11	88	0
	d	108,5	110,5	106,7	110,5	103,3	101,9	101,8	105,2	100
Działalność firm centralnych; doradztwo w zarządzaniu ^Δ	a	27620	25245	757	24488	2375	-	540	1402	433
Activities of head offices; management consultancy activities	b	30048	27580	762	26818	2468	-	507	1531	430
	c	2428	2335	5	2330	93	-	-33	129	-3
	d	108,8	109,2	100,7	109,5	103,9	-	93,9	109,2	99,3
Działalność w zakresie architektury i inżynierii; badania i analizy techniczne	a	8748	7504	144	7360	1244	21	495	707	21
Architectural and engineering activities; technical testing and analysis	b	9370	8016	147	7869	1354	22	483	829	20
	c	622	512	3	509	110	1	-12	122	-1
	d	107,1	106,8	102,1	106,9	108,8	104,8	97,6	117,3	95,2
Badania naukowe i prace rozwojowe	a	2478	2315	97	2218	163	1	41	106	15
Scientific research and development	b	2756	2572	109	2463	184	1	45	123	15
	c	278	257	12	245	21	0	4	17	0
	d	111,2	111,1	112,4	111	112,9	100	109,8	116	100
Reklama, badanie rynku i opinii publicznej	a	8567	7647	107	7540	920	-	349	543	28
Advertising and market research	b	9088	8142	107	8035	946	-	323	594	29
	c	521	495	0	495	26	-	-26	51	1
	d	106,1	106,5	100	106,6	102,8	-	92,6	109,4	103,6
Pozostała działalność profesjonalna naukowa i techniczna	a	4554	4077	57	4020	477	1	168	284	24
Other professional, scientific and technical activities	b	4949	4438	58	4380	511	2	169	311	29
	c	395	361	1	360	34	1	1	27	5
	d	108,7	108,9	101,8	109	107,1	200	100,6	109,5	120,8
Działalność weterynaryjna	a	210	120	-	120	90	21	52	17	-
Veterinary activities	b	233	137	1	136	96	23	53	20	-
	c	23	17	1	16	6	2	1	3	-
	d	111	114,2	x	113,3	106,7	109,5	101,9	117,6	-
Administrowanie i działalność wspierająca^Δ	a	25577	22682	265	22417	2895	1	981	1773	140
Administrative and support service activities	b	28391	25197	269	24928	3194	1	981	2072	140
	c	2814	2515	4	2511	299	0	0	299	0
	d	111	111,1	101,5	111,2	110,3	100	100	116,9	100

TABL.12. SPÓŁKI HANDLOWE WEDŁUG FORM PRAWNYCH, SEKCJI I DZIAŁÓW PKD (cd.)
COMMERCIAL COMPANIES BY LEGAL FORM, NACE SECTIONS AND DIVISIONS (cont.)

WYSZCZEGÓLNIENIE SPECIFICATION a - 31.12.2018 r. b - 31.12.2019 r. c - przyrost accrual d - 2018 = 100	Ogółem Grand total	Spółki kapitałowe Capital companies			Spółki osobowe Partnerships					
		razem total	akcyjne joint stock	z o.o. limited liability	razem total	partner- skie profes- sional	jawne unli- mited partner- ships	koman- dytowe limited partner- ships	koman- dytowo- akcyjne joint stock- limited partner- ships	
Wynajem i dzierżawa Rental and leasing activities	a	4687	4058	74	3984	629	-	213	371	45
	b	5122	4440	77	4363	682	-	221	418	43
	c	435	382	3	379	53	-	8	47	-2
	d	109,3	109,4	104,1	109,5	108,4	-	103,8	112,7	95,6
Działalność związana z zatrudnieniem Employment activities	a	6667	6047	30	6017	620	-	82	518	20
	b	7684	6948	32	6916	736	-	87	627	22
	c	1017	901	2	899	116	-	5	109	2
	d	115,3	114,9	106,7	114,9	118,7	-	106,1	121	110
Działalność związana z turystyką ^Δ Tourism activities ^Δ	a	2407	2130	39	2091	277	-	157	115	5
	b	2506	2208	37	2171	298	-	150	143	5
	c	99	78	-2	80	21	-	-7	28	0
	d	104,1	103,7	94,9	103,8	107,6	-	95,5	124,3	100
Działalność detektywistyczna i ochroniarska Security and investigation activities	a	2668	2243	25	2218	425	-	218	199	8
	b	2847	2398	25	2373	449	-	211	230	8
	c	179	155	0	155	24	-	-7	31	0
	d	106,7	106,9	100	107	105,6	-	96,8	115,6	100
Utrzymanie porządku w budynkach i zagospodarowanie zieleni ^Δ Services to buildings and landscape activities	a	2938	2563	9	2554	375	1	170	197	7
	b	3299	2887	9	2878	412	1	177	228	6
	c	361	324	0	324	37	0	7	31	-1
	d	112,3	112,6	100	112,7	109,9	100	104,1	115,7	85,7
Administracyjna obsługa biur; wspomaganie działalności gospodarczej ^Δ Office administrative and business support ^Δ	a	6210	5641	88	5553	569	-	141	373	55
	b	6933	6316	89	6227	617	-	135	426	56
	c	723	675	1	674	48	-	-6	53	1
	d	111,6	112	101,1	112,1	108,4	-	95,7	114,2	101,8
Administracja publiczna i obrona narodowa; obowiązkowe zabezpieczenia społeczne	a	71	64	3	61	7	-	1	4	2
	b	84	73	4	69	11	-	3	6	2
	c	13	9	1	8	4	-	2	2	0
	d	118,3	114,1	133,3	113,1	157,1	-	300	150	100
Edukacja Education	a	6574	5785	46	5739	789	1	396	384	8
	b	7260	6447	43	6404	813	1	394	410	8
	c	686	662	-3	665	24	0	-2	26	0
	d	110,4	111,4	93,5	111,6	103	100	99,5	106,8	100
Opieka zdrowotna i pomoc społeczna Human health and social work activities	a	11631	7958	130	7828	3673	1004	1798	848	23
	b	12375	8527	131	8396	3848	1003	1826	996	23
	c	744	569	1	568	175	-1	28	148	0
	d	106,4	107,2	100,8	107,3	104,8	99,9	101,6	117,5	100
Opieka zdrowotna Human health activities	a	10327	6919	119	6800	3408	1003	1725	659	21
	b	10911	7372	121	7251	3539	1001	1757	760	21
	c	584	453	2	451	131	-2	32	101	0
	d	105,7	106,5	101,7	106,6	103,8	99,8	101,9	115,3	100
Pomoc społeczna z zakwaterowaniem Residential care activities	a	560	484	6	478	76	-	23	52	1
	b	609	519	6	513	90	-	22	67	1
	c	49	35	0	35	14	-	-1	15	0
	d	108,8	107,2	100	107,3	118,4	-	95,7	128,8	100

TABL.12. SPÓŁKI HANDLOWE WEDŁUG FORM PRAWNYCH, SEKCJI I DZIAŁÓW PKD (dok.)

COMMERCIAL COMPANIES BY LEGAL FORM, NACE SECTIONS AND DIVISIONS (cont.)

WYSZCZEGÓLNIENIE SPECIFICATION a - 31.12.2018 r. b - 31.12.2019 r. c - przyrost accrual d - 2018 = 100	Ogółem Grand total	Spółki kapitałowe Capital companies			Spółki osobowe Partnerships					
		razem total	akcyjne joint stock	z o.o. limited liability	razem total	partner- skie profes- sional	jawne unli- mited partner- ships	koman- dytowe limited partner- ships	koman- dytowo- akcyjne joint stock- limited partner- ships	
Pomoc społeczna bez zakwaterowania	a	744	555	5	550	189	1	50	137	1
	b	855	636	4	632	219	2	47	169	1
Social work activities without accommodation	c	111	81	-1	82	30	1	-3	32	0
	d	114,9	114,6	80	114,9	115,9	200	94	123,4	100
Działalność związana z kulturą, rozrywką i rekreacją	a	4893	4383	275	4108	510	-	198	301	11
	b	5296	4737	272	4465	559	-	204	344	11
Arts, entertainment and recreation	c	403	354	-3	357	49	-	6	43	0
	d	108,2	108,1	98,9	108,7	109,6	-	103	114,3	100
Działalność twórcza związana z kulturą i rozrywką	a	810	731	10	721	79	-	30	49	-
	b	901	819	8	811	82	-	29	53	-
Creative, arts and entertainment activities	c	91	88	-2	90	3	-	-1	4	-
	d	111,2	112	80	112,5	103,8	-	96,7	108,2	-
Działalność bibliotek, archiwów, muzeów oraz pozostała działalność związana z kulturą	a	337	296	8	288	41	-	18	23	-
	b	349	307	8	299	42	-	17	25	-
Libraries, archives, museums and other cultural activities	c	12	11	0	11	1	-	-1	2	-
	d	103,6	103,7	100	103,8	102,4	-	94,4	108,7	-
Działalność związana z grami losowymi i zakładami wzajemnymi	a	232	228	10	218	4	-	3	1	-
	b	231	225	10	215	6	-	4	2	-
Gambling and betting activities	c	-1	-3	0	-3	2	-	1	1	-
	d	99,6	98,7	100	98,6	150	-	133,3	200	-
Działalność sportowa, rozrywkowa i rekreacyjna	a	3514	3128	247	2881	386	-	147	228	11
	b	3815	3386	246	3140	429	-	154	264	11
Sports activities and amusement and recreation activities	c	301	258	-1	259	43	-	7	36	0
	d	108,6	108,2	99,6	109	111,1	-	104,8	115,8	100
Pozostała działalność usługowa	a	4790	4247	40	4207	543	1	274	246	22
Other service activities	b	5400	4792	41	4751	608	1	285	300	22
	c	610	545	1	544	65	0	11	54	0
	d	112,7	112,8	102,5	112,9	112,0	100,0	104,0	122,0	100,0
Działalność organizacji członkowskich	a	101	97	2	95	4	-	1	3	-
	b	109	104	2	102	5	-	1	3	1
Activities of membership organisations	c	8	7	0	7	1	-	0	0	1
	d	107,9	107,2	100	107,4	125	-	100	100	x
Naprawa i konserwacja komputerów i artykułów użytku osobistego i domowego	a	708	618	8	610	90	-	63	25	2
	b	763	669	8	661	94	-	66	26	2
Repair of computers and personal and household goods	c	55	51	0	51	4	-	3	1	0
	d	107,8	108,3	100	108,4	104,4	-	104,8	104	100
Pozostała indywidualna działalność usługowa	a	3981	3532	30	3502	449	1	210	218	20
	b	4528	4019	31	3988	509	1	218	271	19
Other personal service activities	c	547	487	1	486	60	0	8	53	-1
	d	113,7	113,8	103,3	113,9	113,4	100,0	103,8	124,3	95,0
Organizacje i zespoły eksterytorialne	a	1	1	-	1	-	-	-	-	-
	b	3	3	-	3	-	-	-	-	-
Activities of extraterritorial organisations and bodies	c	2	2	-	2	-	-	-	-	-
	d	300	300	-	300	-	-	-	-	-

TABL.13. SPÓŁKI HANDLOWE WEDŁUG FORM PRAWNYCH, WOJEWÓDZTW I PODREGIONÓW
COMMERCIAL COMPANIES BY LEGAL FORM, VOIVOSHIPS AND SUBREGIONS

WYSZCZEGÓLNIENIE SPECIFICATION a - 31.12.2018 r. b - 31.12.2019 r. c - przyrost accrual d - 2018 = 100	Ogółem Grand total	Spółki kapitałowe Capital companies			Spółki osobowe Partnerships					
		razem total	akcyjne joint stock	z o.o. limited liability	razem total	partner- skie profes- sional	jawne unli- mited partner- ships	koman- dytowe limited partner- ships	koman- dytowo- akcyjne joint stock- -limited partner- ships	
POLSKA	a	489908¹¹	412106	9938	402168	77802	2376	35753	35826	3847
POLAND	b	521073 ¹¹	439157	10021	429136	81916	2402	35229	40578	3707
	c	31165	27051	83	26968	4114	26	-524	4752	-140
	d	106,4	106,6	100,8	106,7	105,3	101,1	98,5	113,3	96,4
Dolnośląskie	a	41929	35472	894	34578	6457	191	2647	3283	336
	b	44979	38135	924	37211	6844	191	2623	3706	324
	c	3050	2663	30	2633	387	0	-24	423	-12
	d	107,3	107,5	103,4	107,6	106	100	99,1	112,9	96,4
Podregiony: Subregions:										
jeleniogórski	a	3679	3105	57	3048	574	12	361	191	10
	b	3773	3176	57	3119	597	12	353	222	10
	c	94	71	0	71	23	0	-8	31	0
	d	102,6	102,3	100	102,3	104	100	97,8	116,2	100
legnicko-głogowski	a	3003	2517	64	2453	486	17	295	167	7
	b	3143	2631	61	2570	512	16	285	201	10
	c	140	114	-3	117	26	-1	-10	34	3
	d	104,7	104,5	95,3	104,8	105,3	94,1	96,6	120,4	142,9
wałbrzyski	a	4034	3311	60	3251	723	25	479	211	8
	b	4164	3410	53	3357	754	24	483	239	8
	c	130	99	-7	106	31	-1	4	28	0
	d	103,2	103	88,3	103,3	104,3	96	100,8	113,3	100
wrocławski	a	5733	4658	72	4586	1075	8	447	589	31
	b	6266	5111	76	5035	1155	8	443	676	28
	c	533	453	4	449	80	0	-4	87	-3
	d	109,3	109,7	105,6	109,8	107,4	100	99,1	114,8	90,3
m. Wrocław	a	25480	21881	641	21240	3599	129	1065	2125	280
	b	27633	23807	677	23130	3826	131	1059	2368	268
	c	2153	1926	36	1890	227	2	-6	243	-12
	d	108,4	108,8	105,6	108,9	106,3	101,6	99,4	111,4	95,7
Kujawsko-pomorskie	a	15300	12658	276	12382	2642	65	1352	1157	68
	b	16500	13703	276	13427	2797	65	1338	1334	60
	c	1200	1045	0	1045	155	0	-14	177	-8
	d	107,8	108,3	100	108,4	105,9	100	99	115,3	88,2
Podregiony: Subregions:										
bydgosko-toruński	a	10052	8465	205	8260	1587	41	692	815	39
	b	10907	9196	206	8990	1711	42	692	936	41
	c	855	731	1	730	124	1	0	121	2
	d	108,5	108,6	100,5	108,8	107,8	102,4	100	114,8	105,1

¹¹ W podziale według województw i podregionów - bez podmiotów, dla których informacja o adresie siedziby nie występuje w rejestrze REGON.

¹¹ In the division by voivodships and subregions excluding entities for which the information about business address does not exist in the REGON register.

TABL.13. SPÓŁKI HANDLOWE WEDŁUG FORM PRAWNYCH, WOJEWÓDZTW I PODREGIONÓW (cd.)
COMMERCIAL COMPANIES BY LEGAL FORM, VOIVOSHIPS AND SUBREGIONS (cont.)

WYSZCZEGÓLNIENIE SPECIFICATION a - 31.12.2018 r. b - 31.12.2019 r. c - przyrost accrual d - 2018 = 100	Ogółem Grand total	Spółki kapitałowe Capital companies			Spółki osobowe Partnerships					
		razem total	akcyjne joint stock	z o.o. limited liability	razem total	partner- skie profes- sional	jawne unli- mited partner- ships	koman- dytowe limited partner- ships	koman- dytowo- akcyjne joint stock- -limited partner- ships	
grudziądzki	a	1677	1354	23	1331	323	11	193	114	5
	b	1776	1443	23	1420	333	11	185	133	4
	c	99	89	0	89	10	0	-8	19	-1
	d	105,9	106,6	100	106,7	103,1	100	95,9	116,7	80
wrocławski	a	1465	1184	24	1160	281	4	213	55	9
	b	1569	1278	23	1255	291	4	214	65	8
	c	104	94	-1	95	10	0	1	10	-1
	d	107,1	107,9	95,8	108,2	103,6	100	100,5	118,2	88,9
inowrocławski	a	1486	1182	22	1160	304	8	180	113	3
	b	1608	1288	22	1266	320	7	175	136	2
	c	122	106	0	106	16	-1	-5	23	-1
	d	108,2	109	100	109,1	105,3	87,5	97,2	120,4	66,7
świecki	a	620	473	2	471	147	1	74	60	12
	b	640	498	2	496	142	1	72	64	5
	c	20	25	0	25	-5	0	-2	4	-7
	d	103,2	105,3	100	105,3	96,6	100	97,3	106,7	41,7
Lubelskie	a	13198	10778	237	10541	2420	124	1602	602	92
	b	13836	11380	236	11144	2456	125	1568	683	80
	c	638	602	-1	603	36	1	-34	81	-12
	d	104,8	105,6	99,6	105,7	101,5	100,8	97,9	113,5	87
Podregiony: Subregions: białski	a	1478	1244	16	1228	234	10	179	43	2
	b	1503	1266	19	1247	237	10	179	45	3
	c	25	22	3	19	3	0	0	2	1
	d	101,7	101,8	118,8	101,5	101,3	100	100	104,7	150
chełmsko-zamojski	a	1999	1539	28	1511	460	13	358	83	6
	b	2051	1595	26	1569	456	13	347	91	5
	c	52	56	-2	58	-4	0	-11	8	-1
	d	102,6	103,6	92,9	103,8	99,1	100	96,9	109,6	83,3
lubelski	a	8219	6858	156	6702	1361	93	797	389	82
	b	8684	7292	156	7136	1392	94	772	455	71
	c	465	434	0	434	31	1	-25	66	-11
	d	105,7	106,3	100	106,5	102,3	101,1	96,9	117	86,6
puławski	a	1502	1137	37	1100	365	8	268	87	2
	b	1598	1227	35	1192	371	8	270	92	1
	c	96	90	-2	92	6	0	2	5	-1
	d	106,4	107,9	94,6	108,4	101,6	100	100,7	105,7	50

TABL.13. SPÓŁKI HANDLOWE WEDŁUG FORM PRAWNYCH, WOJEWÓDZTW I PODREGIONÓW (cd.)
COMMERCIAL COMPANIES BY LEGAL FORM, VOIVOSHIPS AND SUBREGIONS (cont.)

WYSZCZEGÓLNIENIE SPECIFICATION a - 31.12.2018 r. b - 31.12.2019 r. c - przyrost accrual d - 2018 = 100	Ogółem Grand total	Spółki kapitałowe Capital companies			Spółki osobowe Partnerships					
		razem total	akcyjne joint stock	z o.o. limited liability	razem total	partner- skie profes- sional	jawne unli- mited partner- ships	koman- dytowe limited partner- ships	koman- dytowo- akcyjne joint stock- -limited partner- ships	
Lubuskie	a	9178	7706	108	7598	1472	54	744	635	39
	b	9674	8123	110	8013	1551	53	750	713	35
	c	496	417	2	415	79	-1	6	78	-4
	d	105,4	105,4	101,9	105,5	105,4	98,1	100,8	112,3	89,7
Podregiony: Subregions:										
gorzowski	a	3610	3082	28	3054	528	18	256	241	13
	b	3788	3230	29	3201	558	18	255	274	11
	c	178	148	1	147	30	0	-1	33	-2
	d	104,9	104,8	103,6	104,8	105,7	100	99,6	113,7	84,6
zielonogórski	a	5568	4624	80	4544	944	36	488	394	26
	b	5886	4893	81	4812	993	35	495	439	24
	c	318	269	1	268	49	-1	7	45	-2
	d	105,7	105,8	101,3	105,9	105,2	97,2	101,4	111,4	92,3
łódzkie	a	21162	16916	354	16562	4246	113	2370	1661	102
	b	22000	17565	345	17220	4435	110	2330	1888	107
	c	838	649	-9	658	189	-3	-40	227	5
	d	104	103,8	97,5	104	104,5	97,3	98,3	113,7	104,9
Podregiony: Subregions:										
łódzki	a	3046	2384	34	2350	662	10	427	216	9
	b	3205	2517	35	2482	688	8	420	248	12
	c	159	133	1	132	26	-2	-7	32	3
	d	105,2	105,6	102,9	105,6	103,9	80	98,4	114,8	133,3
m. łódź	a	12301	10056	233	9823	2245	79	1032	1058	76
	b	12796	10423	228	10195	2373	79	1015	1199	80
	c	495	367	-5	372	128	0	-17	141	4
	d	104	103,6	97,9	103,8	105,7	100	98,4	113,3	105,3
piotrkowski	a	2609	1984	43	1941	625	13	410	191	11
	b	2696	2044	41	2003	652	13	402	227	10
	c	87	60	-2	62	27	0	-8	36	-1
	d	103,3	103	95,3	103,2	104,3	100	98	118,8	90,9
sieradzki	a	1792	1372	20	1352	420	6	283	126	5
	b	1853	1430	18	1412	423	6	277	136	4
	c	61	58	-2	60	3	0	-6	10	-1
	d	103,4	104,2	90	104,4	100,7	100	97,9	107,9	80
skierniewicki	a	1414	1120	24	1096	294	5	218	70	1
	b	1450	1151	23	1128	299	4	216	78	1
	c	36	31	-1	32	5	-1	-2	8	0
	d	102,5	102,8	95,8	102,9	101,7	80	99,1	111,4	100

TABL.13. SPÓŁKI HANDLOWE WEDŁUG FORM PRAWNYCH, WOJEWÓDZTW I PODREGIONÓW (cd.)
COMMERCIAL COMPANIES BY LEGAL FORM, VOIVOSHIPS AND SUBREGIONS (cont.)

WYSZCZEGÓLNIENIE SPECIFICATION a - 31.12.2018 r. b - 31.12.2019 r. c - przyrost accrual d - 2018 = 100	Ogółem Grand total	Spółki kapitałowe Capital companies			Spółki osobowe Partnerships					
		razem total	akcyjne joint stock	z o.o. limited liability	razem total	partner- skie profes- sional	jawne unli- mited partner- ships	koman- dytowe limited partner- ships	koman- dytowo- akcyjne joint stock- -limited partner- ships	
Małopolskie	a	41526	33125	742	32383	8401	231	3618	4175	377
	b	44357	35525	747	34778	8832	245	3538	4673	376
	c	2831	2400	5	2395	431	14	-80	498	-1
	d	106,8	107,2	100,7	107,4	105,1	106,1	97,8	111,9	99,7
Podregiony: Subregions:										
krakowski	a	4999	3810	56	3754	1189	12	687	465	25
	b	5421	4151	56	4095	1270	12	674	559	25
	c	422	341	0	341	81	0	-13	94	0
	d	108,4	109	100	109,1	106,8	100	98,1	120,2	100
m. Kraków	a	27644	22715	543	22172	4929	164	1454	3002	309
	b	29568	24360	549	23811	5208	178	1421	3301	308
	c	1924	1645	6	1639	279	14	-33	299	-1
	d	107	107,2	101,1	107,4	105,7	108,5	97,7	110	99,7
nowosądecki	a	2297	1740	29	1711	557	13	365	171	8
	b	2399	1828	29	1799	571	12	353	199	7
	c	102	88	0	88	14	-1	-12	28	-1
	d	104,4	105,1	100	105,1	102,5	92,3	96,7	116,4	87,5
oświęcimski	a	3008	2234	58	2176	774	6	506	249	13
	b	3156	2355	54	2301	801	7	496	282	16
	c	148	121	-4	125	27	1	-10	33	3
	d	104,9	105,4	93,1	105,7	103,5	116,7	98	113,3	123,1
tarnowski	a	2164	1632	34	1598	532	28	332	169	3
	b	2315	1765	36	1729	550	29	321	197	3
	c	151	133	2	131	18	1	-11	28	0
	d	107	108,1	105,9	108,2	103,4	103,6	96,7	116,6	100
nowotarski	a	1414	994	22	972	420	8	274	119	19
	b	1498	1066	23	1043	432	7	273	135	17
	c	84	72	1	71	12	-1	-1	16	-2
	d	105,9	107,2	104,5	107,3	102,9	87,5	99,6	113,4	89,5
Mazowieckie	a	159027	140257	3868	136389	18770	422	6818	9888	1642
	b	170518	150721	3930	146791	19797	433	6683	11068	1613
	c	11491	10464	62	10402	1027	11	-135	1180	-29
	d	107,2	107,5	101,6	107,6	105,5	102,6	98	111,9	98,2
Podregiony: Subregions:										
ciechanowski	a	1262	929	18	911	333	3	229	95	6
	b	1341	1000	18	982	341	3	224	108	6
	c	79	71	0	71	8	0	-5	13	0
	d	106,3	107,6	100	107,8	102,4	100	97,8	113,7	100

TABL.13. SPÓŁKI HANDLOWE WEDŁUG FORM PRAWNYCH, WOJEWÓDZTW I PODREGIONÓW (cd.)
COMMERCIAL COMPANIES BY LEGAL FORM, VOIVOSHIPS AND SUBREGIONS (cont.)

WYSZCZEGÓLNIENIE SPECIFICATION a - 31.12.2018 r. b - 31.12.2019 r. c - przyrost accrual d - 2018 = 100	Ogółem Grand total	Spółki kapitałowe Capital companies			Spółki osobowe Partnerships					
		razem total	akcyjne joint stock	z o.o. limited liability	razem total	partner- skie profes- sional	jawne unli- mited partner- ships	koman- dytowe limited partner- ships	koman- dytowo- akcyjne joint stock- -limited partner- ships	
ostrotęcki	a	1244	918	16	902	326	3	237	80	6
	b	1336	998	18	980	338	3	231	99	5
	c	92	80	2	78	12	0	-6	19	-1
	d	107,4	108,7	112,5	108,6	103,7	100	97,5	123,8	83,3
radomski	a	2816	2241	41	2200	575	11	408	152	4
	b	2997	2407	39	2368	590	10	398	178	4
	c	181	166	-2	168	15	-1	-10	26	0
	d	106,4	107,4	95,1	107,6	102,6	90,9	97,5	117,1	100
m.st. Warszawa	a	126471	113226	3436	109790	13245	372	3460	7947	1466
	b	136024	121967	3510	118457	14057	382	3419	8813	1443
	c	9553	8741	74	8667	812	10	-41	866	-23
	d	107,6	107,7	102,2	107,9	106,1	102,7	98,8	110,9	98,4
warszawski wschodni	a	5774	4614	62	4552	1160	3	718	407	32
	b	6234	5016	59	4957	1218	5	700	486	27
	c	460	402	-3	405	58	2	-18	79	-5
	d	108	108,7	95,2	108,9	105	166,7	97,5	119,4	84,4
warszawski zachodni	a	16372	14315	187	14128	2057	21	1010	915	111
	b	17145	15006	183	14823	2139	20	975	1034	110
	c	773	691	-4	695	82	-1	-35	119	-1
	d	104,7	104,8	97,9	104,9	104	95,2	96,5	113	99,1
płocki	a	1917	1534	55	1479	383	2	266	110	5
	b	2020	1614	54	1560	406	3	261	137	5
	c	103	80	-1	81	23	1	-5	27	0
	d	105,4	105,2	98,2	105,5	106	150	98,1	124,5	100
siedlecki	a	1606	1220	34	1186	386	5	273	100	8
	b	1721	1329	30	1299	392	5	266	112	9
	c	115	109	-4	113	6	0	-7	12	1
	d	107,2	108,9	88,2	109,5	101,6	100	97,4	112	112,5
żyrardowski	a	1565	1260	19	1241	305	2	217	82	4
	b	1700	1384	19	1365	316	2	209	101	4
	c	135	124	0	124	11	0	-8	19	0
	d	108,6	109,8	100	110	103,6	100	96,3	123,2	100
Opolskie	a	6546	5327	117	5210	1219	60	714	426	19
	b	7007	5713	120	5593	1294	60	714	500	20
	c	461	386	3	383	75	0	0	74	1
	d	107	107,2	102,6	107,4	106,2	100	100	117,4	105,3

TABL.13. SPÓŁKI HANDLOWE WEDŁUG FORM PRAWNYCH, WOJEWÓDZTW I PODREGIONÓW (cd.)
COMMERCIAL COMPANIES BY LEGAL FORM, VOIVOSHIPS AND SUBREGIONS (cont.)

WYSZCZEGÓLNIENIE SPECIFICATION a - 31.12.2018 r. b - 31.12.2019 r. c - przyrost accrual d - 2018 = 100	Ogółem Grand total	Spółki kapitałowe Capital companies			Spółki osobowe Partnerships					
		razem total	akcyjne joint stock	z o.o. limited liability	razem total	partner- skie profes- sional	jawne unli- mited partner- ships	koman- dytowe limited partner- ships	koman- dytowo- akcyjne -limited partner- ships	
Podregiony: Subregions:										
nyski	a	1603	1316	22	1294	287	14	181	91	1
	b	1728	1425	23	1402	303	14	181	107	1
	c	125	109	1	108	16	0	0	16	0
	d	107,8	108,3	104,5	108,3	105,6	100	100	117,6	100
opolski	a	4943	4011	95	3916	932	46	533	335	18
	b	5279	4288	97	4191	991	46	533	393	19
	c	336	277	2	275	59	0	0	58	1
	d	106,8	106,9	102,1	107	106,3	100	100	117,3	105,6
Podkarpackie	a	14229	11722	234	11488	2507	114	1455	862	76
	b	15205	12587	229	12358	2618	113	1436	1000	69
	c	976	865	-5	870	111	-1	-19	138	-7
	d	106,9	107,4	97,9	107,6	104,4	99,1	98,7	116	90,8
Podregiony: Subregions:										
krośnieński	a	1984	1608	54	1554	376	11	244	101	20
	b	2087	1696	53	1643	391	11	242	120	18
	c	103	88	-1	89	15	0	-2	19	-2
	d	105,2	105,5	98,1	105,7	104	100	99,2	118,8	90
przemyski	a	2183	1903	17	1886	280	19	184	74	3
	b	2372	2093	16	2077	279	17	176	83	3
	c	189	190	-1	191	-1	-2	-8	9	0
	d	108,7	110	94,1	110,1	99,6	89,5	95,7	112,2	100
rzeszowski	a	7327	6149	108	6041	1178	57	545	531	45
	b	7891	6627	106	6521	1264	57	541	627	39
	c	564	478	-2	480	86	0	-4	96	-6
	d	107,7	107,8	98,1	107,9	107,3	100	99,3	118,1	86,7
tarnobrzeski	a	2735	2062	55	2007	673	27	482	156	8
	b	2855	2171	54	2117	684	28	477	170	9
	c	120	109	-1	110	11	1	-5	14	1
	d	104,4	105,3	98,2	105,5	101,6	103,7	99	109	112,5
Podlaskie	a	7097	5316	110	5206	1781	105	1174	470	32
	b	7776	5920	111	5809	1856	105	1179	544	28
	c	679	604	1	603	75	0	5	74	-4
	d	109,6	111,4	100,9	111,6	104,2	100	100,4	115,7	87,5
Podregiony: Subregions:										
białostocki	a	4969	3751	75	3676	1218	82	723	385	28
	b	5498	4214	75	4139	1284	82	735	443	24
	c	529	463	0	463	66	0	12	58	-4
	d	110,6	112,3	100	112,6	105,4	100	101,7	115,1	85,7

TABL.13. SPÓŁKI HANDLOWE WEDŁUG FORM PRAWNYCH, WOJEWÓDZTW I PODREGIONÓW (cd.)
COMMERCIAL COMPANIES BY LEGAL FORM, VOIVOSHIPS AND SUBREGIONS (cont.)

WYSZCZEGÓLNIENIE SPECIFICATION a - 31.12.2018 r. b - 31.12.2019 r. c - przyrost accrual d - 2018 = 100	Ogółem Grand total	Spółki kapitałowe Capital companies			Spółki osobowe Partnerships					
		razem total	akcyjne joint stock	z o.o. limited liability	razem total	partner- skie profes- sional	jawne unli- mited partner- ships	koman- dytowe limited partner- ships	koman- dytowo- akcyjne joint stock- -limited partner- ships	
łomżyński	a	1148	832	20	812	316	10	262	41	3
	b	1225	906	21	885	319	10	255	51	3
	c	77	74	1	73	3	0	-7	10	0
	d	106,7	108,9	105	109	100,9	100	97,3	124,4	100
suwalski	a	980	733	15	718	247	13	189	44	1
	b	1053	800	15	785	253	13	189	50	1
	c	73	67	0	67	6	0	0	6	0
	d	107,4	109,1	100	109,3	102,4	100	100	113,6	100
Pomorskie	a	28941	24453	589	23864	4488	144	1768	2353	223
	b	30395	25591	572	25019	4804	143	1735	2713	213
	c	1454	1138	-17	1155	316	-1	-33	360	-10
	d	105	104,7	97,1	104,8	107	99,3	98,1	115,3	95,5
Podregiony: Subregions: gdański	a	4936	4076	51	4025	860	8	392	430	30
	b	5301	4361	49	4312	940	8	389	516	27
	c	365	285	-2	287	80	0	-3	86	-3
	d	107,4	107	96,1	107,1	109,3	100	99,2	120	90
stupski	a	1933	1609	29	1580	324	11	205	104	4
	b	1981	1643	28	1615	338	9	199	126	4
	c	48	34	-1	35	14	-2	-6	22	0
	d	102,5	102,1	96,6	102,2	104,3	81,8	97,1	121,2	100
starogardzki	a	2109	1653	40	1613	456	11	205	221	19
	b	2187	1716	41	1675	471	11	199	241	20
	c	78	63	1	62	15	0	-6	20	1
	d	103,7	103,8	102,5	103,8	103,3	100	97,1	109	105,3
trójmiejski	a	19011	16330	451	15879	2681	112	866	1538	165
	b	19937	17056	437	16619	2881	113	852	1758	158
	c	926	726	-14	740	200	1	-14	220	-7
	d	104,9	104,4	96,9	104,7	107,5	100,9	98,4	114,3	95,8
chojnicki	a	952	785	18	767	167	2	100	60	5
	b	989	815	17	798	174	2	96	72	4
	c	37	30	-1	31	7	0	-4	12	-1
	d	103,9	103,8	94,4	104	104,2	100	96	120	80
Śląskie	a	49826	41359	1106	40253	8467	274	4608	3316	269
	b	52203	43392	1109	42283	8811	272	4535	3748	256
	c	2377	2033	3	2030	344	-2	-73	432	-13
	d	104,8	104,9	100,3	105	104,1	99,3	98,4	113	95,2

TABL.13. SPÓŁKI HANDLOWE WEDŁUG FORM PRAWNYCH, WOJEWÓDZTW I PODREGIONÓW (cd.)
COMMERCIAL COMPANIES BY LEGAL FORM, VOIVOSHIPS AND SUBREGIONS (cont.)

WYSZCZEGÓLNIENIE SPECIFICATION a - 31.12.2018 r. b - 31.12.2019 r. c - przyrost accrual d - 2018 = 100	Ogółem Grand total	Spółki kapitałowe Capital companies			Spółki osobowe Partnerships					
		razem total	akcyjne joint stock	z o.o. limited liability	razem total	partner- skie profes- sional	jawne unli- mited partner- ships	koman- dytowe limited partner- ships	koman- dytowo- akcyjne joint stock- -limited partner- ships	
Podregiony: Subregions:										
bielski	a	6989	5503	142	5361	1486	25	789	632	40
	b	7330	5777	147	5630	1553	25	778	710	40
	c	341	274	5	269	67	0	-11	78	0
	d	104,9	105	103,5	105	104,5	100	98,6	112,3	100
bytomski	a	3615	2979	64	2915	636	10	367	245	14
	b	3819	3148	64	3084	671	12	366	278	15
	c	204	169	0	169	35	2	-1	33	1
	d	105,6	105,7	100	105,8	105,5	120	99,7	113,5	107,1
częstochowski	a	4613	3629	75	3554	984	16	603	343	22
	b	4791	3778	72	3706	1013	12	592	389	20
	c	178	149	-3	152	29	-4	-11	46	-2
	d	103,9	104,1	96	104,3	102,9	75	98,2	113,4	90,9
gliwicki	a	5241	4449	104	4345	792	39	476	267	10
	b	5437	4616	106	4510	821	37	468	308	8
	c	196	167	2	165	29	-2	-8	41	-2
	d	103,7	103,8	101,9	103,8	103,7	94,9	98,3	115,4	80
katowicki	a	15142	13058	468	12590	2084	114	906	934	130
	b	15868	13676	467	13209	2192	113	894	1063	122
	c	726	618	-1	619	108	-1	-12	129	-8
	d	104,8	104,7	99,8	104,9	105,2	99,1	98,7	113,8	93,8
rybnicki	a	3960	3265	62	3203	695	39	444	200	12
	b	4187	3476	61	3415	711	38	438	224	11
	c	227	211	-1	212	16	-1	-6	24	-1
	d	105,7	106,5	98,4	106,6	102,3	97,4	98,6	112	91,7
sosnowiecki	a	5944	4973	115	4858	971	19	580	351	21
	b	6191	5187	114	5073	1004	22	565	396	21
	c	247	214	-1	215	33	3	-15	45	0
	d	104,2	104,3	99,1	104,4	103,4	115,8	97,4	112,8	100
tyski	a	4322	3503	76	3427	819	12	443	344	20
	b	4580	3734	78	3656	846	13	434	380	19
	c	258	231	2	229	27	1	-9	36	-1
	d	106	106,6	102,6	106,7	103,3	108,3	98	110,5	95
Świętokrzyskie	a	6563	5116	149	4967	1447	43	820	533	51
	b	6996	5477	148	5329	1519	43	804	622	50
	c	433	361	-1	362	72	0	-16	89	-1
	d	106,6	107,1	99,3	107,3	105	100	98	116,7	98

TABL.13. SPÓŁKI HANDLOWE WEDŁUG FORM PRAWNYCH, WOJEWÓDZTW I PODREGIONÓW (cd.)
COMMERCIAL COMPANIES BY LEGAL FORM, VOIVOSHIPS AND SUBREGIONS (cont.)

WYSZCZEGÓLNIENIE SPECIFICATION a - 31.12.2018 r. b - 31.12.2019 r. c - przyrost accrual d - 2018 = 100	Ogółem Grand total	Spółki kapitałowe Capital companies			Spółki osobowe Partnerships					
		razem total	akcyjne joint stock	z o.o. limited liability	razem total	partner- skie profes- sional	jawne unli- mited partner- ships	koman- dytowe limited partner- ships	koman- dytowo- akcyjne -limited partner- ships	
Podregiony: Subregions:										
kielecki	a	5279	4118	123	3995	1161	43	609	462	47
	b	5638	4418	123	4295	1220	43	598	533	46
	c	359	300	0	300	59	0	-11	71	-1
	d	106,8	107,3	100	107,5	105,1	100	98,2	115,4	97,9
sandomiersko- -jędrzejowski	a	1284	998	26	972	286	-	211	71	4
	b	1358	1059	25	1034	299	-	206	89	4
	c	74	61	-1	62	13	-	-5	18	0
	d	105,8	106,1	96,2	106,4	104,5	-	97,6	125,4	100
Warmińsko-mazurskie	a	7984	6554	100	6454	1430	128	950	325	27
	b	8574	7091	98	6993	1483	131	940	391	21
	c	590	537	-2	539	53	3	-10	66	-6
	d	107,4	108,2	98	108,4	103,7	102,3	98,9	120,3	77,8
Podregiony: Subregions:										
elbląski	a	2392	1949	30	1919	443	57	285	97	4
	b	2535	2077	28	2049	458	58	278	117	5
	c	143	128	-2	130	15	1	-7	20	1
	d	106	106,6	93,3	106,8	103,4	101,8	97,5	120,6	125
etcki	a	949	766	5	761	183	15	140	27	1
	b	1027	842	5	837	185	15	138	31	1
	c	78	76	0	76	2	0	-2	4	0
	d	108,2	109,9	100	110	101,1	100	98,6	114,8	100
olsztyński	a	4643	3839	65	3774	804	56	525	201	22
	b	5012	4172	65	4107	840	58	524	243	15
	c	369	333	0	333	36	2	-1	42	-7
	d	107,9	108,7	100	108,8	104,5	103,6	99,8	120,9	68,2
Wielkopolskie	a	49137	39931	787	39144	9206	236	3707	4853	410
	b	52110	42308	801	41507	9802	237	3684	5505	376
	c	2973	2377	14	2363	596	1	-23	652	-34
	d	106,1	106	101,8	106	106,5	100,4	99,4	113,4	91,7
Podregiony: Subregions:										
kaliski	a	4653	3597	68	3529	1056	29	576	424	27
	b	5007	3887	68	3819	1120	29	578	487	26
	c	354	290	0	290	64	0	2	63	-1
	d	107,6	108,1	100	108,2	106,1	100	100,3	114,9	96,3
koniński	a	3532	2737	43	2694	795	20	443	318	14
	b	3757	2921	43	2878	836	20	445	358	13
	c	225	184	0	184	41	0	2	40	-1
	d	106,4	106,7	100	106,8	105,2	100	100,5	112,6	92,9

TABL.13. SPÓŁKI HANDLOWE WEDŁUG FORM PRAWNYCH, WOJEWÓDZTW I PODREGIONÓW (dok.)
COMMERCIAL COMPANIES BY LEGAL FORM, VOIVOSHIPS AND SUBREGIONS (cont.)

WYSZCZEGÓLNIENIE SPECIFICATION a - 31.12.2018 r. b - 31.12.2019 r. c - przyrost accrual d - 2018 = 100	Ogółem Grand total	Spółki kapitałowe Capital companies			Spółki osobowe Partnerships					
		razem total	akcyjne joint stock	z o.o. limited liability	razem total	partner- skie profes- sional	jawne unli- mited partner- ships	koman- dytowe limited partnerships	koman- dytowo- akcyjne joint stock- -limited partner- ships	
leszczyński	a	4313	3274	42	3232	1039	20	526	468	25
	b	4559	3457	42	3415	1102	22	519	534	27
	c	246	183	0	183	63	2	-7	66	2
	d	105,7	105,6	100	105,7	106,1	110	98,7	114,1	108
pilski	a	2074	1601	28	1573	473	7	293	168	5
	b	2182	1680	29	1651	502	6	295	196	5
	c	108	79	1	78	29	-1	2	28	0
	d	105,2	104,9	103,6	105	106,1	85,7	100,7	116,7	100
poznański	a	9617	7579	129	7450	2038	20	823	1122	73
	b	10293	8084	138	7946	2209	23	836	1282	68
	c	676	505	9	496	171	3	13	160	-5
	d	107	106,7	107	106,7	108,4	115	101,6	114,3	93,2
m. Poznań	a	24948	21143	477	20666	3805	140	1046	2353	266
	b	26312	22279	481	21798	4033	137	1011	2648	237
	c	1364	1136	4	1132	228	-3	-35	295	-29
	d	105,5	105,4	100,8	105,5	106	97,9	96,7	112,5	89,1
Zachodniopomorskie	a	17900	15066	263	14803	2834	72	1404	1274	84
	b	18594	15591	260	15331	3003	76	1369	1479	79
	c	694	525	-3	528	169	4	-35	205	-5
	d	103,9	103,5	98,9	103,6	106	105,6	97,5	116,1	94
Podregiony: Subregions: koszaliński	a	2897	2438	35	2403	459	14	254	178	13
	b	3013	2525	36	2489	488	14	249	212	13
	c	116	87	1	86	29	0	-5	34	0
	d	104	103,6	102,9	103,6	106,3	100	98	119,1	100
szczecinecko-pyrzycki	a	2038	1749	27	1722	289	4	175	107	3
	b	2096	1789	28	1761	307	4	178	122	3
	c	58	40	1	39	18	0	3	15	0
	d	102,8	102,3	103,7	102,3	106,2	100	101,7	114	100
m. Szczecin	a	9302	7897	147	7750	1405	42	571	745	47
	b	9694	8189	145	8044	1505	45	561	856	43
	c	392	292	-2	294	100	3	-10	111	-4
	d	104,2	103,7	98,6	103,8	107,1	107,1	98,2	114,9	91,5
szczeciński	a	3663	2982	54	2928	681	12	404	244	21
	b	3791	3088	51	3037	703	13	381	289	20
	c	128	106	-3	109	22	1	-23	45	-1
	d	103,5	103,6	94,4	103,7	103,2	108,3	94,3	118,4	95,2

TABL.14. SPÓŁKI HANDLOWE WEDŁUG RODZAJU KAPITAŁU ORAZ FORM PRAWNYCH
COMMERCIAL COMPANIES BY CAPITAL TYPE AND LEGAL FORM

WYSZCZEGÓLNIENIE SPECIFICATION a - 31.12.2018 r. b - 31.12.2019 r. c - przyrost accrual d - 2018 = 100	Ogółem ¹² Grand total	Z liczby ogółem – z kapitałem Of grand total number - with capital										
		Skarbu Państwa State Treasury		państwowych osób prawnych state legal persons		samorządu terytorialnego local government		prywatnego krajowego domestic private		zagranicznego foreign capital		
		razem total	w tym jedno- osobowe of which sole share- holder	razem total	w tym o jedno- rodnym rodzaju of which homo- geneous	razem total	w tym o jedno- rodnym rodzaju of which homo- geneous	razem total	w tym o jedno- rodnym rodzaju of which homo- geneous	razem total	w tym o jedno- rodnym rodzaju of which homo- geneous	
OGÓŁEM	a	489908 ¹³	855	299	2772	1244	3033	2304	378379	328937	74870	52071
TOTAL	b	521073 ¹³	823	298	3123	1444	3069	2366	398555	347260	77343	54568
	c	31165	-32	-1	351	200	36	62	20176	18323	2473	2497
	d	106,4	96,3	99,7	112,7	116,1	101,2	102,7	105,3	105,6	103,3	104,8
Spółki kapitałowe	a	412106	845	293	2212	1159	2990	2295	310094	274997	72053	51076
Capital companies	b	439157	808	287	2429	1338	3021	2355	327337	291951	74468	53554
	c	27051	-37	-6	217	179	31	60	17243	16954	2415	2478
	d	106,6	95,6	98	109,8	115,4	101	102,6	105,6	106,2	103,4	104,9
akcyjne joint stock	a	9938	435	124	305	73	259	95	8407	6117	1560	666
	b	10021	410	115	300	74	255	101	8441	6198	1532	666
	c	83	-25	-9	-5	1	-4	6	34	81	-28	0
	d	100,8	94,3	92,7	98,4	101,4	98,5	106,3	100,4	101,3	98,2	100
z o.o. limited liability	a	402168	410	169	1907	1086	2731	2200	301687	268880	70493	50410
	b	429136	398	172	2129	1264	2766	2254	318896	285753	72936	52888
	c	26968	-12	3	222	178	35	54	17209	16873	2443	2478
	d	106,7	97,1	101,8	111,6	116,4	101,3	102,5	105,7	106,3	103,5	104,9
Spółki osobowe	a	77802	10	6	560	85	43	9	68285	53940	2817	995
Partnerships	b	81916	15	11	694	106	48	11	71218	55309	2875	1014
	c	4114	5	5	134	21	5	2	2933	1369	58	19
	d	105,3	150	183,3	123,9	124,7	111,6	122,2	104,3	102,5	102,1	101,9
partnerskie professional partnerships	a	2376	-	-	-	-	-	-	2198	2192	6	1
	b	2402	-	-	1	1	-	-	2203	2195	8	2
	c	26	-	-	1	1	-	-	5	3	2	1
	d	101,1	-	-	x	x	-	-	100,2	100,1	133,3	200
jawne unlimited partner- ships	a	35753	2	1	20	11	5	-	34297	33736	355	107
	b	35229	3	2	23	13	5	-	33675	33127	342	113
	c	-524	1	1	3	2	0	-	-622	-609	-13	6
	d	98,5	150	200	115	118,2	100	-	98,2	98,2	96,3	105,6
komandytowe limited partner- ships	a	35826	4	1	510	64	35	8	28216	15228	2234	785
	b	40578	7	4	633	77	42	10	31959	17354	2321	795
	c	4752	3	3	123	13	7	2	3743	2126	87	10
	d	113,3	175	400	124,1	120,3	120	125	113,3	114	103,9	101,3
komandytowo- akcyjne joint stock-limited partnerships	a	3847	4	4	30	10	3	1	3574	2784	222	102
	b	3707	5	5	37	15	1	1	3381	2633	204	104
	c	-140	1	1	7	5	-2	0	-193	-151	-18	2
	d	96,4	125	125	123,3	150	33,3	100	94,6	94,6	91,9	102

¹² Sumy danych wg rodzajów kapitału nie równają się ich ogólnej liczbie, ponieważ spółki o mieszanym kapitale występują w dwóch lub więcej rubrykach tablicy, zależnie od rodzajów kapitału zaangażowanego w spółce.

¹³ W podziale według rodzaju kapitału – bez podmiotów, dla których informacja o formie własności nie występuje w rejestrze REGON.

¹² Sums of data by type of capital do not equal their total number, since companies of mixed capital appear in two or more table columns, depending on the types of the capital invested in the company.

¹³ In the division by type of capital excluding entities for which the information about form of ownership does not exist in the REGON register.

TABL.15. SPÓŁKI HANDLOWE WEDŁUG RODZAJU KAPITAŁU ORAZ SEKCJI I DZIAŁÓW PKD
COMMERCIAL COMPANIES BY CAPITAL TYPE AND NACE SECTIONS AND DIVISIONS

WYSZCZEGÓLNIENIE SPECIFICATION a - 31.12.2018 r. b - 31.12.2019 r. c - przyrost accrual d - 2018 = 100	Ogółem ¹² Grand total	Z liczby ogółem – z kapitałem Of grand total number - with capital										
		Skarbu Państwa State Treasury		państwowych osób prawnych state legal persons		samorządu terytorialnego local government		prywatnego krajowego domestic private		zagranicznego foreign capital		
		razem total	w tym jedno- osobowe of which sole share holder	razem total	w tym o jedno- rodnym rodzaju of which homo- geneous	razem total	w tym o jedno- rodnym rodzaju of which homo- geneous	razem total	w tym o jedno- rodnym rodzaju of which homo- geneous	razem total	w tym o jedno- rodnym rodzaju of which homo- geneous	
OGÓŁEM	a	489908⁹	855	299	2772	1244	3033	2304	378379	328937	74870	52071
TOTAL	b	521073⁹	823	298	3123	1444	3069	2366	398555	347260	77343	54568
	c	31165	-32	-1	351	200	36	62	20176	18323	2473	2497
	d	106,4	96,3	99,7	112,7	116,1	101,2	102,7	105,3	105,6	103,3	104,8
Rolnictwo, leśnictwo, łowiectwo i rybactwo	a	6819	29	24	69	48	14	9	5648	4597	1388	690
Agriculture, forestry and fishing	b	6835	28	23	71	50	14	10	5627	4601	1355	673
	c	16	-1	-1	2	2	0	1	-21	4	-33	-17
	d	100,2	96,6	95,8	102,9	104,2	100	111,1	99,6	100,1	97,6	97,5
Uprawy rolne, chów i hodowla zwierząt, łowiectwo ^Δ	a	6055	29	24	66	46	13	8	5020	4047	1275	626
Crop and animal production, hunting ^Δ	b	6052	28	23	68	48	13	9	4991	4040	1242	606
	c	-3	-1	-1	2	2	0	1	-29	-7	-33	-20
	d	100	96,6	95,8	103	104,3	100	112,5	99,4	99,8	97,4	96,8
Leśnictwo i pozyskiwanie drewna	a	511	-	-	1	1	-	-	415	364	80	47
Forestry and logging	b	527	-	-	1	1	-	-	421	370	83	51
	c	16	-	-	0	0	-	-	6	6	3	4
	d	103,1	-	-	100	100	-	-	101,4	101,6	103,8	108,5
Rybactwo	a	253	-	-	2	1	1	1	213	186	33	17
Fishing and aquaculture	b	256	-	-	2	1	1	1	215	191	30	16
	c	3	-	-	0	0	0	0	2	5	-3	-1
	d	101,2	-	-	100	100	100	100	100,9	102,7	90,9	94,1
Górnictwo i wydobywanie	a	1961	23	8	26	8	12	12	1623	1359	283	176
Mining and quarrying	b	1937	23	8	24	6	12	12	1602	1349	273	170
	c	-24	0	0	-2	-2	0	0	-21	-10	-10	-6
	d	98,8	100	100	92,3	75	100	100	98,7	99,3	96,5	96,6
Wydobywanie węgla kamiennego i węgla brunatnego (lignitu)	a	100	4	3	3	2	-	-	74	49	30	17
Mining of coal and lignite	b	98	4	3	3	2	-	-	72	47	30	17
	c	-2	0	0	0	0	-	-	-2	-2	0	0
	d	98	100	100	100	100	-	-	97,3	95,9	100	100
Górnictwo ropy naftowej i gazu ziemnego	a	95	-	-	1	-	-	-	50	44	44	39
Extraction of crude petroleum and natural gas	b	94	-	-	1	-	-	-	45	40	42	38
	c	-1	-	-	0	-	-	-	-5	-4	-2	-1
	d	98,9	-	-	100	-	-	-	90	90,9	95,5	97,4
Górnictwo rud metali	a	30	1	-	-	-	-	-	18	11	10	8
Mining of metal ores	b	29	1	-	-	-	-	-	18	11	9	7
	c	-1	0	-	-	-	-	-	0	0	-1	-1
	d	96,7	100	-	-	-	-	-	100	100	90	87,5

⁹ notka patrz na str. 78

¹² notka patrz na str. 138

⁹ see footnote on page 78

¹² see footnote on page 138

TABL.15. SPÓŁKI HANDLOWE WEDŁUG RODZAJU KAPITAŁU ORAZ SEKCJI I DZIAŁÓW PKD (cd.)
COMMERCIAL COMPANIES BY CAPITAL TYPE AND NACE SECTIONS AND DIVISIONS (cont.)

WYSZCZEGÓLNIENIE SPECIFICATION a - 31.12.2018 r. b - 31.12.2019 r. c - przyrost accrual d - 2018 = 100	Ogółem Grand total	Z liczby ogółem – z kapitałem Of grand total number - with capital										
		Skarbu Państwa State Treasury		państwowych osób prawnych state legal persons		samorządu terytorialnego local government		prywatnego krajowego domestic private		zagranicznego foreign capital		
		razem total	w tym jedno- osobowe of which sole share- holder	razem total	w tym o jedno- rodnym rodzaju of which homo- geneous	razem total	w tym o jedno- rodnym rodzaju of which homo- geneous	razem total	w tym o jedno- rodnym rodzaju of which homo- geneous	razem total	w tym o jedno- rodnym rodzaju of which homo- geneous	
Pozostałe górnictwo i wydobywanie	a	1354	13	2	13	4	12	12	1161	997	137	79
	b	1341	13	2	11	2	12	12	1150	994	135	77
Other mining and quarrying	c	-13	0	0	-2	-2	0	0	-11	-3	-2	-2
	d	99	100	100	84,6	50	100	100	99,1	99,7	98,5	97,5
Działalność usługowa wspomagająca górnictwo ^Δ	a	382	5	3	9	2	-	-	320	258	62	33
	b	375	5	3	9	2	-	-	317	257	57	31
Mining support service activities ^Δ	c	-7	0	0	0	0	-	-	-3	-1	-5	-2
	d	98,2	100	100	100	100	-	-	99,1	99,6	91,9	93,9
Przetwórstwo przemysłowe	a	55086	266	59	439	125	84	26	44561	37377	10023	6287
Manufacturing	b	57043	252	56	443	129	87	29	45897	38597	9993	6324
	c	1957	-14	-3	4	4	3	3	1336	1220	-30	37
	d	103,6	94,7	94,9	100,9	103,2	103,6	111,5	103	103,3	99,7	100,6
Produkcja artykułów spożywczych	a	6927	23	3	41	11	9	1	5787	4940	1103	646
	b	7196	21	3	38	9	10	2	5945	5085	1104	653
Manufacture of food products	c	269	-2	0	-3	-2	1	1	158	145	1	7
	d	103,9	91,3	100	92,7	81,8	111,1	200	102,7	102,9	100,1	101,1
Produkcja napojów	a	897	1	-	4	1	2	-	748	636	121	65
	b	922	1	-	5	1	2	-	777	660	117	58
Manufacture of beverages	c	25	0	-	1	0	0	-	29	24	-4	-7
	d	102,8	100	-	125	100	100	-	103,9	103,8	96,7	89,2
Produkcja wyrobów tytoniowych	a	70	1	-	-	-	-	-	44	36	23	17
	b	74	1	-	-	-	-	-	45	38	27	22
Manufacture of tobacco products	c	4	0	-	-	-	-	-	1	2	4	5
	d	105,7	100	-	-	-	-	-	102,3	105,6	117,4	129,4
Produkcja wyrobów tekstylnych	a	1312	17	6	11	2	7	2	975	798	338	231
	b	1358	16	6	11	1	6	1	1016	831	335	228
Manufacture of textiles	c	46	-1	0	0	-1	-1	-1	41	33	-3	-3
	d	103,5	94,1	100	100	50	85,7	50	104,2	104,1	99,1	98,7
Produkcja odzieży	a	1820	8	2	11	1	1	-	1472	1275	318	200
	b	1834	8	2	12	1	1	-	1486	1286	303	187
Manufacture of wearing apparel	c	14	0	0	1	0	0	-	14	11	-15	-13
	d	100,8	100	100	109,1	100	100	-	101	100,9	95,3	93,5
Produkcja skór i wyrobów skórzanych ^Δ	a	412	3	1	5	-	2	-	331	289	72	50
	b	391	3	1	3	-	2	-	313	276	65	44
Manufacture of leather and related products ^Δ	c	-21	0	0	-2	-	0	-	-18	-13	-7	-6
	d	94,9	100	100	60	-	100	-	94,6	95,5	90,3	88

TABL.15. SPÓŁKI HANDLOWE WEDŁUG RODZAJU KAPITAŁU ORAZ SEKCJI I DZIAŁÓW PKD (cd.)
COMMERCIAL COMPANIES BY CAPITAL TYPE AND NACE SECTIONS AND DIVISIONS (cont.)

WYSZCZEGÓLNIENIE SPECIFICATION a - 31.12.2018 r. b - 31.12.2019 r. c - przyrost accrual d - 2018 = 100		Z liczby ogółem – z kapitałem Of grand total number - with capital											
		Ogółem Grand total		Skarbu Państwa State Treasury		państwowych osób prawnych state legal persons		samorządu terytorialnego local government		prywatnego krajowego domestic private		zagranicznego foreign capital	
		razem total	w tym jedno- osobowe of which sole share- holder	razem total	w tym o jedno- rodnym rodzaju of which homo- geneous	razem total	w tym o jedno- rodnym rodzaju of which homo- geneous	razem total	w tym o jedno- rodnym rodzaju of which homo- geneous	razem total	w tym o jedno- rodnym rodzaju of which homo- geneous		
Produkcja wyrobów z drewna, korka, słomy i wikliny ^Δ	a	3355	9	2	16	2	6	3	2839	2390	571	296	
	b	3374	8	2	15	2	6	3	2861	2424	537	278	
Manufacture of products of wood, cork, straw and wicker ^Δ	c	19	-1	0	-1	0	0	0	22	34	-34	-18	
	d	100,6	88,9	100	93,8	100	100	100	100,8	101,4	94	93,9	
Produkcja papieru i wyrobów z papieru	a	1282	4	1	3	-	-	-	1070	922	230	146	
	b	1310	3	1	2	-	-	-	1087	940	227	142	
Manufacture of paper and paper products	c	28	-1	0	-1	-	-	-	17	18	-3	-4	
	d	102,2	75	100	66,7	-	-	-	101,6	102	98,7	97,3	
Poligrafia i reprodukcja zapisanych nośników informacji	a	2292	10	6	6	2	2	1	1968	1753	241	168	
	b	2305	9	6	6	4	2	1	1974	1767	227	163	
Printing and reproduction of recorded media	c	13	-1	0	0	2	0	0	6	14	-14	-5	
	d	100,6	90	100	100	200	100	100	100,3	100,8	94,2	97	
Produkcja koksu i produktów rafinacji ropy naftowej ^Δ	a	272	7	-	7	2	1	-	231	183	43	24	
	b	268	7	-	6	1	1	-	225	179	44	26	
Manufacture of coke and refined petroleum products	c	-4	0	-	-1	-1	0	-	-6	-4	1	2	
	d	98,5	100	-	85,7	50	100	-	97,4	97,8	102,3	108,3	
Produkcja chemikaliów i wyrobów chemicznych	a	2601	14	3	23	5	1	-	2070	1689	504	307	
	b	2719	14	3	25	7	1	-	2155	1748	510	311	
Manufacture of chemicals and chemical products	c	118	0	0	2	2	0	-	85	59	6	4	
	d	104,5	100	100	108,7	140	100	-	104,1	103,5	101,2	101,3	
Produkcja wyrobów farmaceuty- cznych ^Δ	a	546	3	1	9	2	-	-	422	348	91	59	
	b	553	3	1	7	1	-	-	413	335	90	61	
Manufacture of pharmaceutical products ^Δ	c	7	0	0	-2	-1	-	-	-9	-13	-1	2	
	d	101,3	100	100	77,8	50	-	-	97,9	96,3	98,9	103,4	
Produkcja wyrobów z gumy i tworzyw sztucznych	a	3931	12	3	24	6	1	-	3184	2683	801	534	
	b	4001	12	3	24	7	2	1	3205	2704	792	538	
Manufacture of rubber and plastic products	c	70	0	0	0	1	1	1	21	21	-9	4	
	d	101,8	100	100	100	116,7	200	x	100,7	100,8	98,9	100,7	
Produkcja wyrobów z pozostałych mineralnych surowców niemetalicznych	a	2841	15	4	22	7	7	3	2379	1995	465	267	
	b	2881	14	4	24	7	7	3	2398	2024	469	279	
Manufacture of other non-metallic mineral products	c	40	-1	0	2	0	0	0	19	29	4	12	
	d	101,4	93,3	100	109,1	100	100	100	100,8	101,5	100,9	104,5	
Produkcja metali	a	907	12	-	13	6	2	1	689	559	209	153	
Manufacture of basic metals	b	902	10	-	13	6	3	1	691	559	208	149	
	c	-5	-2	-	0	0	1	0	2	0	-1	-4	
	d	99,4	83,3	-	100	100	150	100	100,3	100	99,5	97,4	

TABL.15. SPÓŁKI HANDLOWE WEDŁUG RODZAJU KAPITAŁU ORAZ SEKCJI I DZIAŁÓW PKD (cd.)
COMMERCIAL COMPANIES BY CAPITAL TYPE AND NACE SECTIONS AND DIVISIONS (cont.)

WYSZCZEGÓLNIENIE SPECIFICATION a - 31.12.2018 r. b - 31.12.2019 r. c - przyrost accrual d - 2018 = 100	Ogółem Grand total	Z liczby ogółem – z kapitałem Of grand total number - with capital										
		Skarbu Państwa State Treasury		państwowych osób prawnych state legal persons		samorządu terytorialnego local government		prywatnego krajowego domestic private		zagranicznego foreign capital		
		razem total	w tym jedno- osobowe of which sole share- holder	razem total	w tym o jedno- rodnym rodzaju of which homo- geneous	razem total	w tym o jedno- rodnym rodzaju of which homo- geneous	razem total	w tym o jedno- rodnym rodzaju of which homo- geneous	razem total	w tym o jedno- rodnym rodzaju of which homo- geneous	
Produkcja wyrobów z metali ^Δ Manufacture of metal products ^Δ	a	8380	25	10	68	22	15	4	6795	5676	1557	959
	b	8839	25	9	74	25	14	4	7194	6019	1567	958
	c	459	0	-1	6	3	-1	0	399	343	10	-1
	d	105,5	100	90	108,8	113,6	93,3	100	105,9	106	100,6	99,9
Produkcja komputerów, wyrobów elektronicznych i optycznych Manufacture of computer, electronic and optical products	a	1801	12	3	23	8	3	-	1413	1128	348	223
	b	1886	11	2	24	8	3	-	1465	1179	341	222
	c	85	-1	-1	1	0	0	-	52	51	-7	-1
	d	104,7	91,7	66,7	104,3	100	100	-	103,7	104,5	98	99,6
Produkcja urządzeń elektrycznych Manufacture of electrical equipment	a	1478	13	-	11	1	2	-	1127	928	336	240
	b	1547	13	-	18	3	2	-	1153	947	343	250
	c	69	0	-	7	2	0	-	26	19	7	10
	d	104,7	100	-	163,6	300	100	-	102,3	102	102,1	104,2
Produkcja maszyn i urządzeń ^Δ Manufacture of machinery and equipment n.e.c.	a	3122	34	7	31	7	7	2	2487	2012	641	390
	b	3227	32	7	30	6	8	3	2560	2096	630	398
	c	105	-2	0	-1	-1	1	1	73	84	-11	8
	d	103,4	94,1	100	96,8	85,7	114,3	150	102,9	104,2	98,3	102,1
Produkcja pojazdów samochodowych przyczep i naczep ^Δ Manufacture of motor vehicles, trailers and semi-trailers	a	995	10	2	11	5	1	-	649	508	376	290
	b	1022	10	2	10	4	2	1	666	528	381	296
	c	27	0	0	-1	-1	1	1	17	20	5	6
	d	102,7	100	100	90,9	80	200	x	102,6	103,9	101,3	102,1
Produkcja pozostałego sprzętu transportowego Manufacture of other transport equipment	a	966	9	-	13	6	1	-	723	565	210	130
	b	1034	8	-	12	5	2	-	768	611	210	133
	c	68	-1	-	-1	-1	1	-	45	46	0	3
	d	107	88,9	-	92,3	83,3	200	-	106,2	108,1	100	102,3
Produkcja mebli Manufacture of furniture	a	2570	2	-	9	3	1	1	2091	1765	447	253
	b	2750	2	-	10	2	1	1	2227	1878	459	259
	c	180	0	-	1	-1	0	0	136	113	12	6
	d	107	100	-	111,1	66,7	100	100	106,5	106,4	102,7	102,4
Pozostała produkcja wyrobów Other manufacturing	a	1786	3	1	9	3	4	2	1393	1163	333	213
	b	1886	3	1	8	3	4	2	1455	1230	329	220
	c	100	0	0	-1	0	0	0	62	67	-4	7
	d	105,6	100	100	88,9	100	100	100	104,5	105,8	98,8	103,3
Naprawa, konserwacja i instalowa- nie maszyn i urządzeń Repair and installation of machinery and equipment	a	4523	19	4	69	23	9	6	3674	3136	645	426
	b	4764	18	3	66	26	8	6	3818	3253	678	449
	c	241	-1	-1	-3	3	-1	0	144	117	33	23
	d	105,3	94,7	75	95,7	113	88,9	100	103,9	103,7	105,1	105,4

TABL.15. SPÓŁKI HANDLOWE WEDŁUG RODZAJU KAPITAŁU ORAZ SEKCJI I DZIAŁÓW PKD (cd.)
COMMERCIAL COMPANIES BY CAPITAL TYPE AND NACE SECTIONS AND DIVISIONS (cont.)

WYSZCZEGÓLNIENIE SPECIFICATION a - 31.12.2018 r. b - 31.12.2019 r. c - przyrost accrual d - 2018 = 100	Ogółem Grand total	Z liczby ogółem – z kapitałem Of grand total number - with capital										
		Skarbu Państwa State Treasury		państwowych osób prawnych state legal persons		samorządu terytorialnego local government		prywatnego krajowego domestic private		zagranicznego foreign capital		
		razem total	w tym jedno- osobowe of which sole share- holder	razem total	w tym o jedno- rodnym rodzaju of which homo- geneous	razem total	w tym o jedno- rodnym rodzaju of which homo- geneous	razem total	w tym o jedno- rodnym rodzaju of which homo- geneous	razem total	w tym o jedno- rodnym rodzaju of which homo- geneous	
Wytwarzanie i zaopatrzenie w energię elektryczną, gaz, parę wodną i gorącą wodę^Δ	a	7502	33	11	84	43	283	199	5645	4666	1375	881
	b	8205	31	10	113	61	281	198	5986	4942	1452	955
	c	703	-2	-1	29	18	-2	-1	341	276	77	74
Electricity, gas, steam and air conditioning supply	d	109,4	93,9	90,9	134,5	141,9	99,3	99,5	106	105,9	105,6	108,4
Dostawa wody; gospodarowanie ściekami i odpadami; rekultywacja^Δ	a	4858	17	6	30	11	1070	958	3330	2822	444	232
	b	4926	15	5	29	10	1083	976	3355	2857	434	228
	c	68	-2	-1	-1	-1	13	18	25	35	-10	-4
Water supply; sewerage, waste man- agement and remediation activities	d	101,4	88,2	83,3	96,7	90,9	101,2	101,9	100,8	101,2	97,7	98,3
Pobór, uzdatnianie i dostarczanie wody	a	751	8	2	7	3	596	565	152	118	17	10
	b	774	7	2	8	3	610	581	157	122	19	11
	c	23	-1	0	1	0	14	16	5	4	2	1
Water collection, treatment and supply	d	103,1	87,5	100	114,3	100	102,3	102,8	103,3	103,4	111,8	110
Odprowadzanie i oczyszczanie ścieków	a	331	4	3	3	1	168	152	149	118	25	12
	b	335	3	2	3	1	168	152	152	122	26	11
	c	4	-1	-1	0	0	0	0	3	4	1	-1
Sewerage	d	101,2	75	66,7	100	100	100	100	102	103,4	104	91,7
Gospodarka odpadami; odzysk surowców ^Δ	a	3316	5	1	18	6	296	234	2653	2266	360	187
	b	3348	5	1	14	4	296	236	2673	2297	344	181
	c	32	0	0	-4	-2	0	2	20	31	-16	-6
Waste collection, treatment and di- sposal activities; materials recovery	d	101	100	100	77,8	66,7	100	100,9	100,8	101,4	95,6	96,8
Rekultywacja ^Δ	a	460	-	-	2	1	10	7	376	320	42	23
Remediation activities ^Δ	b	469	-	-	4	2	9	7	373	316	45	25
	c	9	-	-	2	1	-1	0	-3	-4	3	2
	d	102	-	-	200	200	90	100	99,2	98,8	107,1	108,7
Budownictwo	a	55085	57	16	298	117	165	121	44049	38017	6798	4492
Construction	b	60499	56	19	348	145	167	123	47460	40915	7397	5043
	c	5414	-1	3	50	28	2	2	3411	2898	599	551
	d	109,8	98,2	118,8	116,8	123,9	101,2	101,7	107,7	107,6	108,8	112,3
Budowa budynków ^Δ	a	35453	23	10	198	74	120	90	27854	23565	4701	3105
Construction of buildings	b	38816	24	11	237	98	122	93	29942	25297	5011	3395
	c	3363	1	1	39	24	2	3	2088	1732	310	290
	d	109,5	104,3	110	119,7	132,4	101,7	103,3	107,5	107,3	106,6	109,3
Budowa obiektów inżynierii lądowej i wodnej ^Δ	a	5610	26	6	46	22	33	26	4834	4266	514	335
	b	5956	26	7	46	21	30	24	5089	4493	529	345
	c	346	0	1	0	-1	-3	-2	255	227	15	10
Civil engineering	d	106,2	100	116,7	100	95,5	90,9	92,3	105,3	105,3	102,9	103

TABL.15. SPÓŁKI HANDLOWE WEDŁUG RODZAJU KAPITAŁU ORAZ SEKCJI I DZIAŁÓW PKD (cd.)

COMMERCIAL COMPANIES BY CAPITAL TYPE AND NACE SECTIONS AND DIVISIONS (cont.)

WYSZCZEGÓLNIENIE SPECIFICATION a - 31.12.2018 r. b - 31.12.2019 r. c - przyrost accrual d - 2018 = 100		Z liczby ogółem – z kapitałem Of grand total number - with capital										
		Skarbu Państwa State Treasury		państwowych osób prawnych state legal persons		samorządu terytorialnego local government		prywatnego krajowego domestic private		zagranicznego foreign capital		
		razem total	w tym jedno- osobowe of which sole share- holder	razem total	w tym o jedno- rodnym rodzaju of which homo- geneous	razem total	w tym o jedno- rodnym rodzaju of which homo- geneous	razem total	w tym o jedno- rodnym rodzaju of which homo- geneous	razem total	w tym o jedno- rodnym rodzaju of which homo- geneous	
Roboty budowlane specjalistyczne Specialised construction activities	a	14022	8	-	54	21	12	5	11361	10186	1583	1052
	b	15727	6	1	65	26	15	6	12429	11125	1857	1303
	c	1705	-2	1	11	5	3	1	1068	939	274	251
	d	112,2	75	x	120,4	123,8	125	120	109,4	109,2	117,3	123,9
Handel; naprawa pojazdów samochodowych^Δ	a	116309	68	17	365	161	59	31	85691	75200	24750	19065
	b	119426	62	18	392	172	75	41	87633	76919	24805	19227
Trade; repair of motor vehicles ^Δ	c	3117	-6	1	27	11	16	10	1942	1719	55	162
	d	102,7	91,2	105,9	107,4	106,8	127,1	132,3	102,3	102,3	100,2	100,8
Handel hurtowy i detaliczny pojazda- mi samochodowymi oraz ich naprawa ^Δ	a	11029	5	2	30	15	8	4	8516	7612	1656	1215
	b	11770	4	2	31	15	10	4	8997	8047	1755	1311
Wholesale and retail trade and repair of motor vehicles and motorcycles	c	741	-1	0	1	0	2	0	481	435	99	96
	d	106,7	80	100	103,3	100	125	100	105,6	105,7	106	107,9
Handel hurtowy ^Δ	a	71669	50	12	223	85	31	15	51009	43863	18346	14057
Wholesale trade ^Δ	b	72345	45	12	244	100	42	23	51402	44177	18141	13981
	c	676	-5	0	21	15	11	8	393	314	-205	-76
	d	100,9	90	100	109,4	117,6	135,5	153,3	100,8	100,7	98,9	99,5
Handel detaliczny ^Δ	a	33611	13	3	112	61	20	12	26166	23725	4748	3793
Retail trade ^Δ	b	35311	13	4	117	57	23	14	27234	24695	4909	3935
	c	1700	0	1	5	-4	3	2	1068	970	161	142
	d	105,1	100	133,3	104,5	93,4	115	116,7	104,1	104,1	103,4	103,7
Transport i gospodarka magazynowa	a	22671	66	33	136	49	241	197	16919	15092	3665	2783
Transportation and storage	b	25109	62	30	151	58	245	202	18271	16366	4197	3297
	c	2438	-4	-3	15	9	4	5	1352	1274	532	514
	d	110,8	93,9	90,9	111	118,4	101,7	102,5	108	108,4	114,5	118,5
Transport lądowy i rurociągowy ^Δ	a	16983	46	28	80	31	196	175	12625	11429	2620	2046
Land and pipeline transport ^Δ	b	19017	42	25	92	38	200	180	13761	12490	3073	2484
	c	2034	-4	-3	12	7	4	5	1136	1061	453	438
	d	112	91,3	89,3	115	122,6	102	102,9	109	109,3	117,3	121,4
Transport wodny	a	218	2	1	4	-	2	1	154	131	49	37
Water transport	b	218	2	1	4	-	2	1	154	133	48	36
	c	0	0	0	0	-	0	0	0	2	-1	-1
	d	100	100	100	100	-	100	100	100	101,5	98	97,3
Transport lotniczy	a	164	2	-	2	-	2	-	119	91	42	31
Air transport	b	165	2	-	3	-	1	-	113	90	37	29
	c	1	0	-	1	-	-1	-	-6	-1	-5	-2
	d	100,6	100	-	150	-	50	-	95	98,9	88,1	93,5

TABL.15. SPÓŁKI HANDLOWE WEDŁUG RODZAJU KAPITAŁU ORAZ SEKCJI I DZIAŁÓW PKD (cd.)
COMMERCIAL COMPANIES BY CAPITAL TYPE AND NACE SECTIONS AND DIVISIONS (cont.)

WYSZCZEGÓLNIENIE SPECIFICATION a - 31.12.2018 r. b - 31.12.2019 r. c - przyrost accrual d - 2018 = 100	Ogółem Grand total	Z liczby ogółem – z kapitałem Of grand total number - with capital										
		Skarbu Państwa State Treasury		państwowych osób prawnych state legal persons		samorządu terytorialnego local government		prywatnego krajowego domestic private		zagranicznego foreign capital		
		razem total	w tym jedno- osobowe of which sole share- holder	razem total	w tym o jedno- rodnym rodzaju of which homo- geneous	razem total	w tym o jedno- rodnym rodzaju of which homo- geneous	razem total	w tym o jedno- rodnym rodzaju of which homo- geneous	razem total	w tym o jedno- rodnym rodzaju of which homo- geneous	
Magazynowanie i działalność usłu- gowa wspomagająca transport	a	4849	15	3	48	17	41	21	3707	3147	884	610
	b	5169	15	3	49	19	42	21	3883	3317	952	674
Warehousing and support activities for transportation	c	320	0	0	1	2	1	0	176	170	68	64
	d	106,6	100	100	102,1	111,8	102,4	100	104,7	105,4	107,7	110,5
Działalność pocztowa i kurierska	a	457	1	1	2	1	-	-	314	294	70	59
Postal and courier activities	b	540	1	1	3	1	-	-	360	336	87	74
	c	83	0	0	1	0	-	-	46	42	17	15
	d	118,2	100	100	150	100	-	-	114,6	114,3	124,3	125,4
Zakwaterowanie i gastronomia^Δ	a	15910	16	8	74	36	25	14	11735	10130	2589	1760
Accommodation and catering^Δ	b	17460	18	10	87	37	26	15	12606	10926	2786	1951
	c	1550	2	2	13	1	1	1	871	796	197	191
	d	109,7	112,5	125	117,6	102,8	104	107,1	107,4	107,9	107,6	110,9
Zakwaterowanie	a	5234	13	7	40	25	18	12	4097	3529	742	455
Accommodation	b	5586	14	8	42	24	19	13	4305	3706	787	499
	c	352	1	1	2	-1	1	1	208	177	45	44
	d	106,7	107,7	114,3	105	96	105,6	108,3	105,1	105	106,1	109,7
Gastronomia ^Δ	a	10676	3	1	34	11	7	2	7638	6601	1847	1305
Catering ^Δ	b	11874	4	2	45	13	7	2	8301	7220	1999	1452
	c	1198	1	1	11	2	0	0	663	619	152	147
	d	111,2	133,3	200	132,4	118,2	100	100	108,7	109,4	108,2	111,3
Informacja i komunikacja	a	35297	35	27	167	78	43	19	27782	24193	4270	2913
Information and communication	b	37399	37	29	190	90	52	27	29158	25469	4525	3135
	c	2102	2	2	23	12	9	8	1376	1276	255	222
	d	106	105,7	107,4	113,8	115,4	120,9	142,1	105	105,3	106	107,6
Działalność wydawnicza	a	3522	2	1	22	10	5	2	2973	2560	418	261
Publishing activities	b	3576	1	-	27	13	5	2	2967	2552	415	262
	c	54	-1	-1	5	3	0	0	-6	-8	-3	1
	d	101,5	50	x	122,7	130	100	100	99,8	99,7	99,3	100,4
Produkcja filmów, programów telewizyjnych i nagrań ^Δ	a	2186	4	2	6	1	9	4	1770	1568	226	146
Motion, sound and music publishing activities ^Δ	b	2375	4	2	9	2	10	5	1895	1688	230	149
	c	189	0	0	3	1	1	1	125	120	4	3
	d	108,6	100	100	150	200	111,1	125	107,1	107,7	101,8	102,1
Nadawanie programów ogólno- dostępnych i abonamentowych	a	343	18	18	2	-	6	2	290	243	33	14
Programming and broadcasting activities	b	345	18	18	2	-	7	2	286	242	29	14
	c	2	0	0	0	-	1	0	-4	-1	-4	0
	d	100,6	100	100	100	-	116,7	100	98,6	99,6	87,9	100

TABL.15. SPÓŁKI HANDLOWE WEDŁUG RODZAJU KAPITAŁU ORAZ SEKCJI I DZIAŁÓW PKD (cd.)
COMMERCIAL COMPANIES BY CAPITAL TYPE AND NACE SECTIONS AND DIVISIONS (cont.)

WYSZCZEGÓLNIENIE SPECIFICATION a - 31.12.2018 r. b - 31.12.2019 r. c - przyrost accrual d - 2018 = 100	Ogółem Grand total	Z liczby ogółem – z kapitałem Of grand total number - with capital										
		Skarbu Państwa State Treasury		państwowych osób prawnych state legal persons		samorządu terytorialnego local government		prywatnego krajowego domestic private		zagranicznego foreign capital		
		razem total	w tym jedno- osobowe of which sole share- holder	razem total	w tym o jedno- rodnym rodzaju of which homo- geneous	razem total	w tym o jedno- rodnym rodzaju of which homo- geneous	razem total	w tym o jedno- rodnym rodzaju of which homo- geneous	razem total	w tym o jedno- rodnym rodzaju of which homo- geneous	
Telekomunikacja	a	2517	4	1	17	7	11	6	2028	1794	322	237
Telecommunications	b	2583	5	2	18	8	13	8	2064	1827	325	241
	c	66	1	1	1	1	2	2	36	33	3	4
	d	102,6	125	200	105,9	114,3	118,2	133,3	101,8	101,8	100,9	101,7
Działalność związana z oprogramowaniem i doradztwo w zakresie informatyki ^Δ	a	18665	5	4	79	37	6	3	14113	12192	2568	1821
Computer programming and consultancy activities ^Δ	b	20307	7	6	98	49	10	7	15258	13215	2809	2003
	c	1642	2	2	19	12	4	4	1145	1023	241	182
	d	108,8	140	150	124,1	132,4	166,7	233,3	108,1	108,4	109,4	110
Działalność usługowa w zakresie informacji	a	8064	2	1	41	23	6	2	6608	5836	703	434
Information service activities	b	8213	2	1	36	18	7	3	6688	5945	717	466
	c	149	0	0	-5	-5	1	1	80	109	14	32
	d	101,8	100	100	87,8	78,3	116,7	150	101,2	101,9	102	107,4
Działalność finansowa i ubezpieczeniowa	a	17146	38	11	123	55	67	19	13598	12025	1545	993
Financial and insurance activities	b	17594	38	13	133	57	60	23	13842	12254	1527	992
	c	448	0	2	10	2	-7	4	244	229	-18	-1
	d	102,6	100	118,2	108,1	103,6	89,6	121,1	101,8	101,9	98,8	99,9
Finansowa działalność usługowa ^Δ	a	10174	30	9	82	36	59	16	7927	6926	1059	692
Financial service activities ^Δ	b	10359	29	11	89	34	52	18	7988	6976	1044	682
	c	185	-1	2	7	-2	-7	2	61	50	-15	-10
	d	101,8	96,7	122,2	108,5	94,4	88,1	112,5	100,8	100,7	98,6	98,6
Ubezpieczenia, reasekuracja i fundusze emerytalne ^Δ	a	113	2	-	1	1	-	-	70	49	48	31
Insurance, reinsurance and pension funding ^Δ	b	117	2	-	1	1	-	-	73	53	46	30
	c	4	0	-	0	0	-	-	3	4	-2	-1
	d	103,5	100	-	100	100	-	-	104,3	108,2	95,8	96,8
Działalność wspomagająca usługi finansowe oraz ubezpieczenia i fundusze emerytalne	a	6859	6	2	40	18	8	3	5601	5050	438	270
Activities auxiliary to financial services and insurance activities	b	7118	7	2	43	22	8	5	5781	5225	437	280
	c	259	1	0	3	4	0	2	180	175	-1	10
	d	103,8	116,7	100	107,5	122,2	100	166,7	103,2	103,5	99,8	103,7
Obsługa rynku nieruchomości^Δ	a	31438	99	39	239	120	408	311	23817	20011	4821	3190
Real estate activities	b	34127	95	36	280	149	405	313	25745	21742	4892	3278
	c	2689	-4	-3	41	29	-3	2	1928	1731	71	88
	d	108,6	96	92,3	117,2	124,2	99,3	100,6	108,1	108,7	101,5	102,8
Działalność profesjonalna, naukowa i techniczna	a	65889	74	25	387	202	117	50	52517	46592	6708	4435
Professional, scientific and technical activities	b	71326	73	26	486	265	120	55	56468	50307	6981	4689
	c	5437	-1	1	99	63	3	5	3951	3715	273	254
	d	108,3	98,6	104	125,6	131,2	102,6	110	107,5	108	104,1	105,7

TABL.15. SPÓŁKI HANDLOWE WEDŁUG RODZAJU KAPITAŁU ORAZ SEKCJI I DZIAŁÓW PKD (cd.)
COMMERCIAL COMPANIES BY CAPITAL TYPE AND NACE SECTIONS AND DIVISIONS (cont.)

WYSZCZEGÓLNIENIE SPECIFICATION a - 31.12.2018 r. b - 31.12.2019 r. c - przyrost accrual d - 2018 = 100	Ogółem Grand total	Z liczby ogółem – z kapitałem Of grand total number - with capital										
		Skarbu Państwa State Treasury		państwowych osób prawnych state legal persons		samorządu terytorialnego local government		prywatnego krajowego domestic private		zagranicznego foreign capital		
		razem total	w tym jedno- osobowe of which sole share- holder	razem total	w tym o jedno- rodnym rodzaju of which homo- geneous	razem total	w tym o jedno- rodnym rodzaju of which homo- geneous	razem total	w tym o jedno- rodnym rodzaju of which homo- geneous	razem total	w tym o jedno- rodnym rodzaju of which homo- geneous	
Działalność prawnicza, rachunkowo- księgową i doradztwo podatkowe Legal and accounting activities	a b c d	13712 14882 1170 108,5	1 1 0 100	- - - -	42 61 19 145,2	18 26 8 144,4	7 7 0 100	4 4 0 100	11816 12722 906 107,7	10792 11636 844 107,8	574 620 46 108	305 342 37 112,1
Działalność firm centralnych; doradztwo w zarządzaniu ^a Activities of head offices; management consultancy activities	a b c d	27620 30048 2428 108,8	27 30 3 111,1	7 10 3 142,9	133 170 37 127,8	76 109 33 143,4	58 60 2 103,4	20 23 3 115	21021 22746 1725 108,2	18716 20373 1657 108,9	3324 3520 196 105,9	2331 2514 183 107,9
Działalność w zakresie architektury i inżynierii; badania i analizy techniczne Architectural and engineering activities; technical testing and analysis	a b c d	8748 9370 622 107,1	17 17 0 100	4 4 0 100	70 83 13 118,6	21 27 6 128,6	23 22 -1 95,7	13 13 0 100	7314 7775 461 106,3	6332 6755 423 106,7	1029 1016 -13 98,7	625 623 -2 99,7
Badania naukowe i prace rozwojowe Scientific research and development	a b c d	2478 2756 278 111,2	21 19 -2 90,5	11 10 -1 90,9	52 66 14 126,9	22 26 4 118,2	13 14 1 107,7	3 4 1 133,3	1881 2083 202 110,7	1487 1649 162 110,9	240 253 13 105,4	135 143 8 105,9
Reklama, badanie rynku i opinii publicznej Advertising and market research	a b c d	8567 9088 521 106,1	2 1 -1 50	2 1 -1 50	51 55 4 107,8	42 43 1 102,4	7 9 2 128,6	6 6 0 100	6888 7240 352 105,1	6105 6441 336 105,5	902 917 15 101,7	612 620 8 101,3
Pozostała działalność profesjonalna naukowa i techniczna Other professional, scientific and technical activities	a b c d	4554 4949 395 108,7	6 5 -1 83,3	1 1 0 100	38 50 12 131,6	22 33 11 150	8 7 -1 87,5	3 4 1 133,3	3415 3702 287 108,4	2994 3271 277 109,3	632 648 16 102,5	424 444 20 104,7
Działalność weterynaryjna Veterinary activities	a b c d	210 233 23 111	- - - -	- - - -	1 1 0 100	1 1 0 100	1 1 0 100	1 1 0 100	182 200 18 109,9	166 182 16 109,6	7 7 0 100	3 3 0 100
Administrowanie i działalność wspierająca^a Administrative and support service activities	a b c d	25577 28391 2814 111	9 8 -1 88,9	4 5 1 125	184 198 14 107,6	117 125 8 106,8	54 57 3 105,6	32 35 3 109,4	18811 20633 1822 109,7	16389 18046 1657 110,1	3935 4326 391 109,9	2773 3092 319 111,5
Wynajem i dzierżawa Rental and leasing activities	a b c d	4687 5122 435 109,3	2 2 0 100	1 1 0 100	33 39 6 118,2	17 18 1 105,9	3 2 -1 66,7	2 1 -1 50	3655 3984 329 109	3182 3475 293 109,2	564 608 44 107,8	381 408 27 107,1
Działalność związana z zatrudnieniem Employment activities	a b c d	6667 7684 1017 115,3	- 1 1 x	- 1 1 x	23 29 6 126,1	11 14 3 127,3	2 4 2 200	- 2 2 x	4090 4650 560 113,7	3323 3797 474 114,3	1860 2118 258 113,9	1360 1562 202 114,9

TABL.15. SPÓŁKI HANDLOWE WEDŁUG RODZAJU KAPITAŁU ORAZ SEKCJI I DZIAŁÓW PKD (cd.)
COMMERCIAL COMPANIES BY CAPITAL TYPE AND NACE SECTIONS AND DIVISIONS (cont.)

WYSZCZEGÓLNIENIE SPECIFICATION a - 31.12.2018 r. b - 31.12.2019 r. c - przyrost accrual d - 2018 = 100	Ogółem Grand total	Z liczby ogółem – z kapitałem Of grand total number - with capital										
		Skarbu Państwa State Treasury		państwowych osób prawnych state legal persons		samorządu terytorialnego local government		prywatnego krajowego domestic private		zagranicznego foreign capital		
		razem total	w tym jedno- osobowe of which sole share- holder	razem total	w tym o jedno- rodnym rodzaju of which homo- geneous	razem total	w tym o jedno- rodnym rodzaju of which homo- geneous	razem total	w tym o jedno- rodnym rodzaju of which homo- geneous	razem total	w tym o jedno- rodnym rodzaju of which homo- geneous	
Działalność związana z turystyką ^a	a	2407	2	1	17	9	9	4	1833	1554	444	284
Tourism activities ^a	b	2506	2	1	18	10	9	4	1887	1599	448	291
	c	99	0	0	1	1	0	0	54	45	4	7
	d	104,1	100	100	105,9	111,1	100	100	102,9	102,9	100,9	102,5
Działalność detektywistyczna i ochroniarska	a	2668	-	-	20	7	6	4	2306	2133	71	50
Security and investigation activities	b	2847	-	-	19	6	5	3	2443	2260	74	51
	c	179	-	-	-1	-1	-1	-1	137	127	3	1
	d	106,7	-	-	95	85,7	83,3	75	105,9	106	104,2	102
Utrzymanie porządku w budynkach i zagospodarowanie zieleni ^a	a	2938	1	-	8	6	19	16	2344	2122	217	141
Services to buildings and landscape activities	b	3299	-	-	8	7	21	18	2560	2336	256	181
	c	361	-1	-	0	1	2	2	216	214	39	40
	d	112,3	x	-	100	116,7	110,5	112,5	109,2	110,1	118	128,4
Administracyjna obsługa biura; wspomaganie działalności gospodarczej ^a	a	6210	4	2	83	67	15	6	4583	4075	779	557
Office administrative and business support ^a	b	6933	3	2	85	70	16	7	5109	4579	822	599
	c	723	-1	0	2	3	1	1	526	504	43	42
	d	111,6	75	100	102,4	104,5	106,7	116,7	111,5	112,4	105,5	107,5
Administracja publiczna i obrona narodowa; obowiązkowe zabezpieczenia społeczne	a	71	1	-	1	-	5	3	56	45	8	3
Public administration and defence; compulsory social security	b	84	1	-	3	-	5	3	68	55	7	2
	c	13	0	-	2	-	0	0	12	10	-1	-1
	d	118,3	100	-	300	-	100	100	121,4	122,2	87,5	66,7
Edukacja	a	6574	1	-	23	12	15	10	5271	4775	507	292
Education	b	7260	1	-	27	14	12	7	5753	5232	538	313
	c	686	0	-	4	2	-3	-3	482	457	31	21
	d	110,4	100	-	117,4	116,7	80	70	109,1	109,6	106,1	107,2
Opieka zdrowotna i pomoc społeczna	a	11631	17	6	55	32	220	179	10032	9225	463	226
Human health and social work activities	b	12375	17	5	67	36	214	180	10531	9671	467	232
	c	744	0	-1	12	4	-6	1	499	446	4	6
	d	106,4	100	83,3	121,8	112,5	97,3	100,6	105	104,8	100,9	102,7
Opieka zdrowotna	a	10327	17	6	49	29	219	179	9012	8343	352	181
Human health activities	b	10911	17	5	58	32	213	180	9410	8702	350	181
	c	584	0	-1	9	3	-6	1	398	359	-2	0
	d	105,7	100	83,3	118,4	110,3	97,3	100,6	104,4	104,3	99,4	100
Pomoc społeczna z zakwaterowaniem	a	560	-	-	3	2	1	-	457	408	40	16
Residential care activities	b	609	-	-	4	3	1	-	496	446	41	20
	c	49	-	-	1	1	0	-	39	38	1	4
	d	108,8	-	-	133,3	150	100	-	108,5	109,3	102,5	125
Pomoc społeczna bez zakwaterowania	a	744	-	-	3	1	-	-	563	474	71	29
Social work activities without accommodation	b	855	-	-	5	1	-	-	625	523	76	31
	c	111	-	-	2	0	-	-	62	49	5	2
	d	114,9	-	-	166,7	100	-	-	111	110,3	107	106,9

TABL.15. SPÓŁKI HANDLOWE WEDŁUG RODZAJU KAPITAŁU ORAZ SEKCJI I DZIAŁÓW PKD (dok.)
COMMERCIAL COMPANIES BY CAPITAL TYPE AND NACE SECTIONS AND DIVISIONS (cont.)

WYSZCZEGÓLNIENIE SPECIFICATION a - 31.12.2018 r. b - 31.12.2019 r. c - przyrost accrual d - 2018 = 100	Ogółem Grand total	Z liczby ogółem – z kapitałem Of grand total number - with capital										
		Skarbu Państwa State Treasury		państwowych osób prawnych state legal persons		samorządu terytorialnego local government		prywatnego krajowego domestic private		zagranicznego foreign capital		
		razem total	w tym jedno- osobowe of which sole share- holder	razem total	w tym o jedno- rodnym rodzaju of which homo- geneous	razem total	w tym o jedno- rodnym rodzaju of which homo- geneous	razem total	w tym o jedno- rodnym rodzaju of which homo- geneous	razem total	w tym o jedno- rodnym rodzaju of which homo- geneous	
Działalność związana z kulturą, rozrywką i rekreacją	a	4893	6	5	44	16	135	103	3815	3287	505	286
	b	5296	6	5	48	21	137	105	4098	3551	510	295
Arts, entertainment and recreation	c	403	0	0	4	5	2	2	283	264	5	9
	d	108,2	100	100	109,1	131,3	101,5	101,9	107,4	108	101	103,1
Działalność twórcza związana z kulturą i rozrywką	a	810	-	-	2	2	4	3	618	544	92	54
	b	901	-	-	2	2	5	4	677	602	97	63
Creative, arts and entertainment activities	c	91	-	-	0	0	1	1	59	58	5	9
	d	111,2	-	-	100	100	125	133,3	109,5	110,7	105,4	116,7
Działalność bibliotek, archiwów, muzeów oraz pozostała działal- ność związana z kulturą	a	337	2	2	8	4	9	8	294	265	19	9
	b	349	2	2	7	4	9	8	299	267	24	12
Libraries, archives, museums and other cultural activities	c	12	0	0	-1	0	0	0	5	2	5	3
	d	103,6	100	100	87,5	100	100	100	101,7	100,8	126,3	133,3
Działalność związana z grami lo- sowymi i zakładami wzajemnymi	a	232	3	2	3	-	3	1	181	148	40	20
Gambling and betting activities	b	231	3	2	3	-	3	1	180	146	40	19
	c	-1	0	0	0	-	0	0	-1	-2	0	-1
	d	99,6	100	100	100	-	100	100	99,4	98,6	100	95
Działalność sportowa, rozrywkowa i rekreacyjna	a	3514	1	1	31	10	119	91	2722	2330	354	203
	b	3815	1	1	36	15	120	92	2942	2536	349	201
Sports activities and amusement and recreation activities	c	301	0	0	5	5	1	1	220	206	-5	-2
	d	108,6	100	100	116,1	150	100,8	101,1	108,1	108,8	98,6	99
Pozostała działalność usługowa	a	4790	-	-	28	14	14	9	3348	3021	774	584
Other service activities	b	5400	-	-	33	19	15	10	3676	3332	859	661
	c	610	-	-	5	5	1	1	328	311	85	77
	d	112,7	-	-	117,9	135,7	107,1	111,1	109,8	110,3	111,0	113,2
Działalność organizacji członkowskich	a	101	-	-	3	-	1	-	77	59	14	5
	b	109	-	-	3	-	1	-	84	64	16	5
Activities of membership organisations	c	8	-	-	0	-	0	-	7	5	2	0
	d	107,9	-	-	100	-	100	-	109,1	108,5	114,3	100
Naprawa i konserwacja kompu- terów i artykułów użytku osobistego i domowego	a	708	-	-	8	4	1	1	504	466	103	82
	b	763	-	-	9	6	1	1	543	508	107	87
Repair of computers and perso- nal and household goods	c	55	-	-	1	2	0	0	39	42	4	5
	d	107,8	-	-	112,5	150	100	100	107,7	109	103,9	106,1
Pozostała indywidualna działalność usługowa	a	3981	-	-	17	10	12	8	2767	2496	657	497
	b	4528	-	-	21	13	13	9	3049	2760	736	569
Other personal service activities	c	547	-	-	4	3	1	1	282	264	79	72
	d	113,7	-	-	123,5	130,0	108,3	112,5	110,2	110,6	112,0	114,5
Organizacje i zespoły eksterytorialne	a	1	-	-	-	-	-	-	1	-	1	-
	b	3	-	-	-	-	-	-	1	-	1	-
Activities of extraterritorial organisations and bodies	c	2	-	-	-	-	-	-	0	-	0	-
	d	300	-	-	-	-	-	-	100	-	100	-

TABL.16. SPÓŁKI HANDLOWE WEDŁUG RODZAJU KAPITAŁU, WOJEWÓDZTW I PODREGIONÓW
COMMERCIAL COMPANIES BY CAPITAL TYPE, VOIVODSHIPS AND SUBREGIONS

WYSZCZEGÓLNIENIE SPECIFICATION a - 31.12.2018 r. b - 31.12.2019 r. c - przyrost accrual d - 2018 = 100	Ogółem ¹² Grand total	Z liczby ogółem – z kapitałem Of grand total number - with capital										
		Skarbu Państwa State Treasury		państwowych osób prawnych state legal persons		samorządu terytorialnego local government		prywatnego krajowego domestic private		zagranicznego foreign capital		
		razem total	w tym jedno- osobowe of which sole share- holder	razem total	w tym o jedno- rodnym rodzaju of which homo- geneous	razem total	w tym o jedno- rodnym rodzaju of which homo- geneous	razem total	w tym o jedno- rodnym rodzaju of which homo- geneous	razem total	w tym o jedno- rodnym rodzaju of which homo- geneous	
POLSKA	a	489908¹¹	855	299	2772	1244	3033	2304	378379	328937	74870	52071
POLAND	b	521073¹¹	823	298	3123	1444	3069	2366	398555	347260	77343	54568
	c	31165	-32	-1	351	200	36	62	20176	18323	2473	2497
	d	106,4	96,3	99,7	112,7	116,1	101,2	102,7	105,3	105,6	103,3	104,8
Dolnośląskie	a	41929	61	15	201	82	306	217	32074	27585	6512	4292
	b	44979	58	15	248	105	313	224	33993	29296	6730	4559
	c	3050	-3	0	47	23	7	7	1919	1711	218	267
	d	107,3	95,1	100	123,4	128	102,3	103,2	106	106,2	103,3	106,2
Podregiony: Subregions												
jeleniogórski	a	3679	14	4	17	7	76	54	2969	2468	756	430
	b	3773	14	4	18	6	77	56	3016	2531	720	422
	c	94	0	0	1	-1	1	2	47	63	-36	-8
	d	102,6	100	100	105,9	85,7	101,3	103,7	101,6	102,6	95,2	98,1
legnicko-głogowski	a	3003	12	-	18	6	47	29	2468	2162	362	210
	b	3143	12	-	19	7	45	29	2594	2290	346	199
	c	140	0	-	1	1	-2	0	126	128	-16	-11
	d	104,7	100	-	105,6	116,7	95,7	100	105,1	105,9	95,6	94,8
wąbrzyski	a	4034	10	4	18	5	88	65	3320	2884	614	381
	b	4164	8	3	20	5	88	67	3429	3008	587	372
	c	130	-2	-1	2	0	0	2	109	124	-27	-9
	d	103,2	80	75	111,1	100	100	103,1	103,3	104,3	95,6	97,6
wrocławski	a	5733	6	1	23	5	57	48	4359	3693	935	573
	b	6266	6	1	27	6	58	48	4832	4045	959	603
	c	533	0	0	4	1	1	0	473	352	24	30
	d	109,3	100	100	117,4	120	101,8	100	110,9	109,5	102,6	105,2
m.Wrocław	a	25480	19	6	125	59	38	21	18958	16378	3845	2698
	b	27633	18	7	164	81	45	24	20122	17422	4118	2963
	c	2153	-1	1	39	22	7	3	1164	1044	273	265
	d	108,4	94,7	116,7	131,2	137,3	118,4	114,3	106,1	106,4	107,1	109,8
Kujawsko-pomorskie	a	15300	39	13	89	27	160	116	13393	11739	1373	731
	b	16500	37	13	104	33	165	125	14360	12603	1380	748
	c	1200	-2	0	15	6	5	9	967	864	7	17
	d	107,8	94,9	100	116,9	122,2	103,1	107,8	107,2	107,4	100,5	102,3
Podregiony: Subregions												
bydgosko-toruński	a	10052	28	9	71	22	56	33	8728	7611	929	488
	b	10907	27	10	83	27	59	36	9442	8233	933	497
	c	855	-1	1	12	5	3	3	714	622	4	9
	d	108,5	96,4	111,1	116,9	122,7	105,4	109,1	108,2	108,2	100,4	101,8

¹¹ notka patrz na str. 128

¹² notka patrz na str. 138

¹¹ see footnote on page 128

¹² see footnote on page 138

TABL.16. SPÓŁKI HANDLOWE WEDŁUG RODZAJU KAPITAŁU, WOJEWÓDZTW I PODREGIONÓW (cd.)
COMMERCIAL COMPANIES BY CAPITAL TYPE, VOIVODSHIPS AND SUBREGIONS (cont.)

WYSZCZEGÓLNIENIE SPECIFICATION a - 31.12.2018 r. b - 31.12.2019 r. c - przyrost accrual d - 2018 = 100	Ogółem Grand total	Z liczby ogółem – z kapitałem Of grand total number - with capital										
		Skarbu Państwa State Treasury		państwowych osób prawnych state legal persons		samorządu terytorialnego local government		prywatnego krajowego domestic private		zagranicznego foreign capital		
		razem total	w tym jedno- osobowe of which sole share- holder	razem total	w tym o jedno- rodnym rodzaju of which homo- geneous	razem total	w tym o jedno- rodnym rodzaju of which homo- geneous	razem total	w tym o jedno- rodnym rodzaju of which homo- geneous	razem total	w tym o jedno- rodnym rodzaju of which homo- geneous	
grudziądzki	a	1677	2	2	5	1	30	23	1507	1283	140	65
	b	1776	1	1	4	1	32	26	1577	1356	140	71
	c	99	-1	-1	-1	0	2	3	70	73	0	6
	d	105,9	50	50	80	100	106,7	113	104,6	105,7	100	109,2
włocławski	a	1465	5	1	5	3	31	24	1296	1171	130	76
	b	1569	5	1	6	3	32	27	1386	1251	130	77
	c	104	0	0	1	0	1	3	90	80	0	1
	d	107,1	100	100	120	100	103,2	112,5	106,9	106,8	100	101,3
inowrocławski	a	1486	4	1	5	1	24	22	1330	1206	107	60
	b	1608	4	1	7	2	22	21	1428	1294	109	60
	c	122	0	0	2	1	-2	-1	98	88	2	0
	d	108,2	100	100	140	200	91,7	95,5	107,4	107,3	101,9	100
świecki	a	620	-	-	3	-	19	14	532	468	67	42
	b	640	-	-	4	-	20	15	527	469	68	43
	c	20	-	-	1	-	1	1	-5	1	1	1
	d	103,2	-	-	133,3	-	105,3	107,1	99,1	100,2	101,5	102,4
Lubelskie	a	13198	24	6	66	22	147	117	10326	9201	1744	1226
	b	13836	24	6	74	23	147	116	10644	9512	1830	1338
	c	638	0	0	8	1	0	-1	318	311	86	112
	d	104,8	100	100	112,1	104,5	100	99,1	103,1	103,4	104,9	109,1
Podregiony: Subregions												
białski	a	1478	2	2	4	2	27	26	1091	952	330	242
	b	1503	2	2	1	1	27	26	1131	997	324	242
	c	25	0	0	-3	-1	0	0	40	45	-6	0
	d	101,7	100	100	25	50	100	100	103,7	104,7	98,2	100
chełmsko-zamojski	a	1999	2	1	10	5	42	33	1644	1469	275	177
	b	2051	2	1	10	5	40	31	1665	1486	275	178
	c	52	0	0	0	0	-2	-2	21	17	0	1
	d	102,6	100	100	100	100	95,2	93,9	101,3	101,2	100	100,6
lubelski	a	8219	14	1	44	14	44	28	6330	5658	1002	731
	b	8684	14	1	51	15	44	27	6518	5843	1106	850
	c	465	0	0	7	1	0	-1	188	185	104	119
	d	105,7	100	100	115,9	107,1	100	96,4	103	103,3	110,4	116,3
puławski	a	1502	6	2	8	1	34	30	1261	1122	137	76
	b	1598	6	2	12	2	36	32	1330	1186	125	68
	c	96	0	0	4	1	2	2	69	64	-12	-8
	d	106,4	100	100	150	200	105,9	106,7	105,5	105,7	91,2	89,5

TABL.16. SPÓŁKI HANDLOWE WEDŁUG RODZAJU KAPITAŁU, WOJEWÓDZTW I PODREGIONÓW (cd.)
COMMERCIAL COMPANIES BY CAPITAL TYPE, VOIVODSHIPS AND SUBREGIONS (cont.)

WYSZCZEGÓLNIENIE SPECIFICATION a - 31.12.2018 r. b - 31.12.2019 r. c - przyrost accrual d - 2018 = 100	Ogółem Grand total	Z liczby ogółem – z kapitałem Of grand total number - with capital										
		Skarbu Państwa State Treasury		państwowych osób prawnych state legal persons		samorządu terytorialnego local government		prywatnego krajowego domestic private		zagranicznego foreign capital		
		razem total	w tym jedno- osobowe of which sole share holder	razem total	w tym o jedno- rodnym rodzaju of which homo- geneous	razem total	w tym o jedno- rodnym rodzaju of which homo- geneous	razem total	w tym o jedno- rodnym rodzaju of which homo- geneous	razem total	w tym o jedno- rodnym rodzaju of which homo- geneous	
Lubuskie	a	9178	16	5	52	19	101	73	7146	6245	1553	981
	b	9674	15	5	61	25	105	75	7490	6558	1573	1004
	c	496	-1	0	9	6	4	2	344	313	20	23
	d	105,4	93,8	100	117,3	131,6	104	102,7	104,8	105	101,3	102,3
Podregiony: Subregions												
gorzowski	a	3610	6	2	14	4	48	32	2736	2345	744	488
	b	3788	6	2	18	6	50	32	2870	2461	747	491
	c	178	0	0	4	2	2	0	134	116	3	3
	d	104,9	100	100	128,6	150	104,2	100	104,9	104,9	100,4	100,6
zielonogórski	a	5568	10	3	38	15	53	41	4410	3900	809	493
	b	5886	9	3	43	19	55	43	4620	4097	826	513
	c	318	-1	0	5	4	2	2	210	197	17	20
	d	105,7	90	100	113,2	126,7	103,8	104,9	104,8	105,1	102,1	104,1
łódzkie	a	21162	52	18	81	29	154	117	18297	16254	2739	1847
	b	22000	46	16	88	33	157	120	18984	16916	2616	1748
	c	838	-6	-2	7	4	3	3	687	662	-123	-99
	d	104	88,5	88,9	108,6	113,8	101,9	102,6	103,8	104,1	95,5	94,6
Podregiony: Subregions												
łódzki	a	3046	1	-	6	2	22	16	2604	2301	471	318
	b	3205	1	-	5	2	24	18	2762	2459	441	292
	c	159	0	-	-1	0	2	2	158	158	-30	-26
	d	105,2	100	-	83,3	100	109,1	112,5	106,1	106,9	93,6	91,8
m. Łódź	a	12301	32	11	42	12	29	19	10537	9293	1647	1132
	b	12796	27	9	52	19	28	18	10917	9653	1579	1075
	c	495	-5	-2	10	7	-1	-1	380	360	-68	-57
	d	104	84,4	81,8	123,8	158,3	96,6	94,7	103,6	103,9	95,9	95
piotrkowski	a	2609	9	3	20	8	39	28	2337	2087	281	168
	b	2696	9	3	17	6	42	31	2417	2168	257	154
	c	87	0	0	-3	-2	3	3	80	81	-24	-14
	d	103,3	100	100	85	75	107,7	110,7	103,4	103,9	91,5	91,7
sieradzki	a	1792	2	-	6	3	34	29	1606	1473	155	98
	b	1853	2	-	6	2	33	28	1651	1513	158	103
	c	61	0	-	0	-1	-1	-1	45	40	3	5
	d	103,4	100	-	100	66,7	97,1	96,6	102,8	102,7	101,9	105,1
skierniewicki	a	1414	8	4	7	4	30	25	1213	1100	185	131
	b	1450	7	4	8	4	30	25	1237	1123	181	124
	c	36	-1	0	1	0	0	0	24	23	-4	-7
	d	102,5	87,5	100	114,3	100	100	100	102	102,1	97,8	94,7

TABL.16. SPÓŁKI HANDLOWE WEDŁUG RODZAJU KAPITAŁU, WOJEWÓDZTW I PODREGIONÓW (cd.)
COMMERCIAL COMPANIES BY CAPITAL TYPE, VOIVODSHIPS AND SUBREGIONS (cont.)

WYSZCZEGÓLNIENIE SPECIFICATION a - 31.12.2018 r. b - 31.12.2019 r. c - przyrost accrual d - 2018 = 100	Ogółem Grand total	Z liczby ogółem – z kapitałem Of grand total number - with capital										
		Skarbu Państwa State Treasury		państwowych osób prawnych state legal persons		samorządu terytorialnego local government		prywatnego krajowego domestic private		zagranicznego foreign capital		
		razem total	w tym jedno- osobowe of which sole share holder	razem total	w tym o jedno- rodnym rodzaju of which homo- geneous	razem total	w tym o jedno- rodnym rodzaju of which homo- geneous	razem total	w tym o jedno- rodnym rodzaju of which homo- geneous	razem total	w tym o jedno- rodnym rodzaju of which homo- geneous	
Małopolskie	a	41526	74	18	294	117	231	168	33177	28767	5642	3915
	b	44357	71	20	312	123	230	169	35276	30558	5942	4177
	c	2831	-3	2	18	6	-1	1	2099	1791	300	262
	d	106,8	95,9	111,1	106,1	105,1	99,6	100,6	106,3	106,2	105,3	106,7
Podregiony: Subregions												
krakowski	a	4999	11	5	26	12	47	40	4304	3765	464	263
	b	5421	10	5	22	10	47	40	4756	4150	468	267
	c	422	-1	0	-4	-2	0	0	452	385	4	4
	d	108,4	90,9	100	84,6	83,3	100	100	110,5	110,2	100,9	101,5
m. Kraków	a	27644	32	5	189	82	43	23	21094	18010	4561	3350
	b	29568	33	7	205	85	46	25	22363	19102	4830	3579
	c	1924	1	2	16	3	3	2	1269	1092	269	229
	d	107	103,1	140	108,5	103,7	107	108,7	106	106,1	105,9	106,8
nowosądecki	a	2297	5	3	17	6	38	27	1981	1792	154	75
	b	2399	5	3	19	7	36	27	2057	1854	152	74
	c	102	0	0	2	1	-2	0	76	62	-2	-1
	d	104,4	100	100	111,8	116,7	94,7	100	103,8	103,5	98,7	98,7
oświęcimski	a	3008	10	1	26	9	49	39	2678	2391	226	117
	b	3156	8	1	31	12	48	38	2770	2466	251	146
	c	148	-2	0	5	3	-1	-1	92	75	25	29
	d	104,9	80	100	119,2	133,3	98	97,4	103,4	103,1	111,1	124,8
tarnowski	a	2164	10	1	26	4	31	22	1940	1747	150	69
	b	2315	9	1	25	4	30	22	2080	1862	158	73
	c	151	-1	0	-1	0	-1	0	140	115	8	4
	d	107	90	100	96,2	100	96,8	100	107,2	106,6	105,3	105,8
nowotarski	a	1414	6	3	10	4	23	17	1180	1062	87	41
	b	1498	6	3	10	5	23	17	1250	1124	83	38
	c	84	0	0	0	1	0	0	70	62	-4	-3
	d	105,9	100	100	100	125	100	100	105,9	105,8	95,4	92,7
Mazowieckie	a	159027	205	99	851	484	333	246	108949	94339	31618	24390
	b	170518	203	101	991	593	341	260	114876	99785	33215	25873
	c	11491	-2	2	140	109	8	14	5927	5446	1597	1483
	d	107,2	99	102	116,5	122,5	102,4	105,7	105,4	105,8	105,1	106,1
Podregiony: Subregions												
ciechanowski	a	1262	3	1	5	3	27	26	974	876	119	80
	b	1341	2	1	5	3	27	26	1005	906	123	87
	c	79	-1	0	0	0	0	0	31	30	4	7
	d	106,3	66,7	100	100	100	100	100	103,2	103,4	103,4	108,8

TABL.16. SPÓŁKI HANDLOWE WEDŁUG RODZAJU KAPITAŁU, WOJEWÓDZTW I PODREGIONÓW (cd.)
COMMERCIAL COMPANIES BY CAPITAL TYPE, VOIVODSHIPS AND SUBREGIONS (cont.)

WYSZCZEGÓLNIENIE SPECIFICATION a - 31.12.2018 r. b - 31.12.2019 r. c - przyrost accrual d - 2018 = 100	Ogółem Grand total	Z liczby ogółem – z kapitałem Of grand total number - with capital										
		Skarbu Państwa State Treasury		państwowych osób prawnych state legal persons		samorządu terytorialnego local government		prywatnego krajowego domestic private		zagranicznego foreign capital		
		razem total	w tym jedno- osobowe of which sole share holder	razem total	w tym o jedno- rodnym rodzaju of which homo- geneous	razem total	w tym o jedno- rodnym rodzaju of which homo- geneous	razem total	w tym o jedno- rodnym rodzaju of which homo- geneous	razem total	w tym o jedno- rodnym rodzaju of which homo- geneous	
ostrołęcki	a	1244	4	-	7	3	20	14	1097	999	65	33
	b	1336	5	-	7	3	22	17	1190	1086	64	32
	c	92	1	-	0	0	2	3	93	87	-1	-1
	d	107,4	125	-	100	100	110	121,4	108,5	108,7	98,5	97
radomski	a	2816	9	2	24	8	23	20	2399	2216	260	161
	b	2997	9	2	22	8	25	22	2481	2305	267	173
	c	181	0	0	-2	0	2	2	82	89	7	12
	d	106,4	100	100	91,7	100	108,7	110	103,4	104	102,7	107,5
m.st. Warszawa	a	126471	155	81	713	419	105	55	85536	73432	25391	19433
	b	136024	154	83	849	526	104	60	90305	77775	26967	20881
	c	9553	-1	2	136	107	-1	5	4769	4343	1576	1448
	d	107,6	99,4	102,5	119,1	125,5	99	109,1	105,6	105,9	106,2	107,5
warszawski wschodni	a	5774	8	3	22	14	38	32	4739	4262	569	350
	b	6234	9	4	24	12	42	35	5051	4545	601	375
	c	460	1	1	2	-2	4	3	312	283	32	25
	d	108	112,5	133,3	109,1	85,7	110,5	109,4	106,6	106,6	105,6	107,1
warszawski zachodni	a	16372	11	6	60	31	46	38	10066	8772	4722	4013
	b	17145	11	6	66	36	47	39	10494	9184	4698	4000
	c	773	0	0	6	5	1	1	428	412	-24	-13
	d	104,7	100	100	110	116,1	102,2	102,6	104,3	104,7	99,5	99,7
płocki	a	1917	7	3	10	3	32	29	1582	1449	111	55
	b	2020	7	3	9	2	31	28	1628	1498	101	50
	c	103	0	0	-1	-1	-1	-1	46	49	-10	-5
	d	105,4	100	100	90	66,7	96,9	96,6	102,9	103,4	91	90,9
siedlecki	a	1606	7	3	7	2	25	20	1356	1249	143	89
	b	1721	5	2	6	2	25	20	1445	1333	146	94
	c	115	-2	-1	-1	0	0	0	89	84	3	5
	d	107,2	71,4	66,7	85,7	100	100	100	106,6	106,7	102,1	105,6
żyrardowski	a	1565	1	-	3	1	17	12	1200	1084	238	176
	b	1700	1	-	3	1	18	13	1277	1153	248	181
	c	135	0	-	0	0	1	1	77	69	10	5
	d	108,6	100	-	100	100	105,9	108,3	106,4	106,4	104,2	102,8
Opolskie	a	6546	14	5	46	17	97	85	5417	4655	905	528
	b	7007	13	5	51	21	100	88	5765	4982	920	549
	c	461	-1	0	5	4	3	3	348	327	15	21
	d	107	92,9	100	110,9	123,5	103,1	103,5	106,4	107	101,7	104

TABL.16. SPÓŁKI HANDLOWE WEDŁUG RODZAJU KAPITAŁU, WOJEWÓDZTW I PODREGIONÓW (cd.)
COMMERCIAL COMPANIES BY CAPITAL TYPE, VOIVODSHIPS AND SUBREGIONS (cont.)

WYSZCZEGÓLNIENIE SPECIFICATION a - 31.12.2018 r. b - 31.12.2019 r. c - przyrost accrual d - 2018 = 100	Ogółem Grand total	Z liczby ogółem – z kapitałem Of grand total number - with capital										
		Skarbu Państwa State Treasury		państwowych osób prawnych state legal persons		samorządu terytorialnego local government		prywatnego krajowego domestic private		zagranicznego foreign capital		
		razem total	w tym jedno- osobowe of which sole share holder	razem total	w tym o jedno- rodnym rodzaju of which homo- geneous	razem total	w tym o jedno- rodnym rodzaju of which homo- geneous	razem total	w tym o jedno- rodnym rodzaju of which homo- geneous	razem total	w tym o jedno- rodnym rodzaju of which homo- geneous	
Podregiony: Subregions:												
nyski	a	1603	3	-	16	8	43	41	1297	1126	194	104
	b	1728	3	-	17	9	44	42	1385	1208	205	113
	c	125	0	-	1	1	1	1	88	82	11	9
	d	107,8	100	-	106,3	112,5	102,3	102,4	106,8	107,3	105,7	108,7
opolski	a	4943	11	5	30	9	54	44	4120	3529	711	424
	b	5279	10	5	34	12	56	46	4380	3774	715	436
	c	336	-1	0	4	3	2	2	260	245	4	12
	d	106,8	90,9	100	113,3	133,3	103,7	104,5	106,3	106,9	100,6	102,8
Podkarpackie	a	14229	34	8	78	30	172	128	11139	9769	2055	1453
	b	15205	31	7	84	34	168	130	11939	10518	2172	1578
	c	976	-3	-1	6	4	-4	2	800	749	117	125
	d	106,9	91,2	87,5	107,7	113,3	97,7	101,6	107,2	107,7	105,7	108,6
Podregiony: Subregions:												
krośnieński	a	1984	9	2	21	9	41	31	1694	1512	135	73
	b	2087	7	1	23	11	40	32	1785	1598	135	74
	c	103	-2	-1	2	2	-1	1	91	86	0	1
	d	105,2	77,8	50	109,5	122,2	97,6	103,2	105,4	105,7	100	101,4
przemyski	a	2183	3	-	1	-	32	28	1369	1166	738	598
	b	2372	3	-	2	-	31	29	1465	1261	801	670
	c	189	0	-	1	-	-1	1	96	95	63	72
	d	108,7	100	-	200	-	96,9	103,6	107	108,1	108,5	112
rzeszowski	a	7327	11	2	19	6	41	30	5793	5065	919	633
	b	7891	10	2	23	8	41	30	6340	5566	974	686
	c	564	-1	0	4	2	0	0	547	501	55	53
	d	107,7	90,9	100	121,1	133,3	100	100	109,4	109,9	106	108,4
tarnobrzeski	a	2735	11	4	37	15	58	39	2283	2026	263	149
	b	2855	11	4	36	15	56	39	2349	2093	262	148
	c	120	0	0	-1	0	-2	0	66	67	-1	-1
	d	104,4	100	100	97,3	100	96,6	100	102,9	103,3	99,6	99,3
Podlaskie	a	7097	22	1	25	11	71	60	5853	5197	892	598
	b	7776	22	1	33	15	75	64	6313	5597	1050	724
	c	679	0	0	8	4	4	4	460	400	158	126
	d	109,6	100	100	132	136,4	105,6	106,7	107,9	107,7	117,7	121,1
Podregiony: Subregions:												
białostocki	a	4969	14	1	21	10	24	20	4077	3602	632	429
	b	5498	14	1	28	14	26	22	4447	3923	754	526
	c	529	0	0	7	4	2	2	370	321	122	97
	d	110,6	100	100	133,3	140	108,3	110	109,1	108,9	119,3	122,6

TABL.16. SPÓŁKI HANDLOWE WEDŁUG RODZAJU KAPITAŁU, WOJEWÓDZTW I PODREGIONÓW (cd.)
COMMERCIAL COMPANIES BY CAPITAL TYPE, VOIVODSHIPS AND SUBREGIONS (cont.)

WYSZCZEGÓLNIENIE SPECIFICATION a - 31.12.2018 r. b - 31.12.2019 r. c - przyrost accrual d - 2018 = 100		Z liczby ogółem – z kapitałem Of grand total number - with capital										
		Ogółem Grand total	Skarbu Państwa State Treasury		państwowych osób prawnych state legal persons		samorządu terytorialnego local government		prywatnego krajowego domestic private		zagranicznego foreign capital	
			razem total	w tym jedno- osobowe of which sole share holder	razem total	w tym o jedno- rodnym rodzaju of which homo- geneous	razem total	w tym o jedno- rodnym rodzaju of which homo- geneous	razem total	w tym o jedno- rodnym rodzaju of which homo- geneous	razem total	w tym o jedno- rodnym rodzaju of which homo- geneous
tomżyński	a	1148	5	-	2	-	26	24	1036	928	111	54
	b	1225	5	-	4	1	26	24	1101	992	113	54
	c	77	0	-	2	1	0	0	65	64	2	0
	d	106,7	100	-	200	x	100	100	106,3	106,9	101,8	100
suwalski	a	980	3	-	2	1	21	16	740	667	149	115
	b	1053	3	-	1	-	23	18	765	682	183	144
	c	73	0	-	-1	-1	2	2	25	15	34	29
	d	107,4	100	-	50	x	109,5	112,5	103,4	102,2	122,8	125,2
Pomorskie	a	28941	49	11	146	63	194	158	23743	20478	3339	1908
	b	30395	48	11	162	70	204	166	24626	21334	3340	1976
	c	1454	-1	0	16	7	10	8	883	856	1	68
	d	105	98	100	111	111,1	105,2	105,1	103,7	104,2	100	103,6
Podregiony: Subregions:												
gdański	a	4936	-	-	16	5	45	40	4302	3809	427	208
	b	5301	-	-	19	8	51	45	4577	4064	408	205
	c	365	-	-	3	3	6	5	275	255	-19	-3
	d	107,4	-	-	118,8	160	113,3	112,5	106,4	106,7	95,6	98,6
stąpski	a	1933	2	1	6	4	44	37	1581	1350	296	166
	b	1981	2	1	6	5	44	37	1600	1370	278	158
	c	48	0	0	0	1	0	0	19	20	-18	-8
	d	102,5	100	100	100	125	100	100	101,2	101,5	93,9	95,2
starogardzki	a	2109	5	2	7	1	41	35	1798	1586	229	133
	b	2187	5	2	7	1	41	34	1844	1639	219	130
	c	78	0	0	0	0	0	-1	46	53	-10	-3
	d	103,7	100	100	100	100	100	97,1	102,6	103,3	95,6	97,7
trójmiejski	a	19011	39	8	111	49	45	28	15240	13027	2287	1352
	b	19937	39	8	124	52	48	31	15760	13528	2336	1433
	c	926	0	0	13	3	3	3	520	501	49	81
	d	104,9	100	100	111,7	106,1	106,7	110,7	103,4	103,8	102,1	106
chojnicki	a	952	3	-	6	4	19	18	822	706	100	49
	b	989	2	-	6	4	20	19	845	733	99	50
	c	37	-1	-	0	0	1	1	23	27	-1	1
	d	103,9	66,7	-	100	100	105,3	105,6	102,8	103,8	99	102
Śląskie	a	49826	114	41	350	145	320	210	41937	37083	5511	3541
	b	52203	115	40	361	148	313	211	43641	38633	5513	3579
	c	2377	1	-1	11	3	-7	1	1704	1550	2	38
	d	104,8	100,9	97,6	103,1	102,1	97,8	100,5	104,1	104,2	100	101,1

TABL.16. SPÓŁKI HANDLOWE WEDŁUG RODZAJU KAPITAŁU, WOJEWÓDZTW I PODREGIONÓW (cd.)
COMMERCIAL COMPANIES BY CAPITAL TYPE, VOIVODSHIPS AND SUBREGIONS (cont.)

WYSZCZEGÓLNIENIE SPECIFICATION a - 31.12.2018 r. b - 31.12.2019 r. c - przyrost accrual d - 2018 = 100	Ogółem Grand total	Z liczby ogółem – z kapitałem Of grand total number - with capital										
		Skarbu Państwa State Treasury		państwowych osób prawnych state legal persons		samorządu terytorialnego local government		prywatnego krajowego domestic private		zagranicznego foreign capital		
		razem total	w tym jedno- osobowe of which sole share holder	razem total	w tym o jedno- rodnym rodzaju of which homo- geneous	razem total	w tym o jedno- rodnym rodzaju of which homo- geneous	razem total	w tym o jedno- rodnym rodzaju of which homo- geneous	razem total	w tym o jedno- rodnym rodzaju of which homo- geneous	
Podregiony: Subregions:												
bielski	a	6989	15	7	35	12	50	33	5851	5069	960	615
	b	7330	15	7	36	13	48	31	6180	5356	941	601
	c	341	0	0	1	1	-2	-2	329	287	-19	-14
	d	104,9	100	100	102,9	108,3	96	93,9	105,6	105,7	98	97,7
bytomski	a	3615	13	7	31	10	34	21	3153	2786	317	175
	b	3819	12	6	35	9	32	20	3291	2908	316	182
	c	204	-1	-1	4	-1	-2	-1	138	122	-1	7
	d	105,6	92,3	85,7	112,9	90	94,1	95,2	104,4	104,4	99,7	104
częstochoowski	a	4613	11	4	18	4	21	18	3879	3475	552	378
	b	4791	9	4	25	8	19	16	3974	3566	589	421
	c	178	-2	0	7	4	-2	-2	95	91	37	43
	d	103,9	81,8	100	138,9	200	90,5	88,9	102,4	102,6	106,7	111,4
gliwicki	a	5241	11	2	46	23	36	24	4483	4002	528	312
	b	5437	13	3	47	21	37	24	4615	4118	530	316
	c	196	2	1	1	-2	1	0	132	116	2	4
	d	103,7	118,2	150	102,2	91,3	102,8	100	102,9	102,9	100,4	101,3
katowicki	a	15142	41	14	122	55	59	31	12610	10997	1665	1086
	b	15868	43	14	118	53	61	37	13109	11462	1672	1095
	c	726	2	0	-4	-2	2	6	499	465	7	9
	d	104,8	104,9	100	96,7	96,4	103,4	119,4	104	104,2	100,4	100,8
rybnicki	a	3960	9	2	38	18	33	25	3385	3079	328	180
	b	4187	8	1	35	17	30	24	3528	3223	328	182
	c	227	-1	-1	-3	-1	-3	-1	143	144	0	2
	d	105,7	88,9	50	92,1	94,4	90,9	96	104,2	104,7	100	101,1
sosnowiecki	a	5944	9	3	40	12	53	34	5062	4570	645	457
	b	6191	9	3	42	14	51	34	5244	4730	621	440
	c	247	0	0	2	2	-2	0	182	160	-24	-17
	d	104,2	100	100	105	116,7	96,2	100	103,6	103,5	96,3	96,3
tyski	a	4322	5	2	20	11	34	24	3514	3105	516	338
	b	4580	6	2	23	13	35	25	3700	3270	516	342
	c	258	1	0	3	2	1	1	186	165	0	4
	d	106	120	100	115	118,2	102,9	104,2	105,3	105,3	100	101,2
Świętokrzyskie	a	6563	26	7	38	12	87	72	5656	5007	535	317
	b	6996	24	7	45	15	85	72	6068	5379	525	302
	c	433	-2	0	7	3	-2	0	412	372	-10	-15
	d	106,6	92,3	100	118,4	125	97,7	100	107,3	107,4	98,1	95,3

TABL.16. SPÓŁKI HANDLOWE WEDŁUG RODZAJU KAPITAŁU, WOJEWÓDZTW I PODREGIONÓW (cd.)
COMMERCIAL COMPANIES BY CAPITAL TYPE, VOIVODSHIPS AND SUBREGIONS (cont.)

WYSZCZEGÓLNIENIE SPECIFICATION a - 31.12.2018 r. b - 31.12.2019 r. c - przyrost accrual d - 2018 = 100	Ogółem Grand total	Z liczby ogółem – z kapitałem Of grand total number - with capital										
		Skarbu Państwa State Treasury		państwowych osób prawnych state legal persons		samorządu terytorialnego local government		prywatnego krajowego domestic private		zagranicznego foreign capital		
		razem total	w tym jedno- osobowe of which sole share holder	razem total	w tym o jedno- rodnym rodzaju of which homo- geneous	razem total	w tym o jedno- rodnym rodzaju of which homo- geneous	razem total	w tym o jedno- rodnym rodzaju of which homo- geneous	razem total	w tym o jedno- rodnym rodzaju of which homo- geneous	
Podregiony: Subregions:												
kielecki	a	5279	22	6	31	9	52	43	4599	4058	377	203
	b	5638	19	6	36	11	52	44	4932	4358	379	201
	c	359	-3	0	5	2	0	1	333	300	2	-2
	d	106,8	86,4	100	116,1	122,2	100	102,3	107,2	107,4	100,5	99
sandomiersko- -jędrzejowski	a	1284	4	1	7	3	35	29	1057	949	158	114
	b	1358	5	1	9	4	33	28	1136	1021	146	101
	c	74	1	0	2	1	-2	-1	79	72	-12	-13
	d	105,8	125	100	128,6	133,3	94,3	96,6	107,5	107,6	92,4	88,6
Warmińsko-mazurskie	a	7984	21	8	43	19	181	158	7114	6350	763	379
	b	8574	19	8	46	19	178	155	7675	6860	781	397
	c	590	-2	0	3	0	-3	-3	561	510	18	18
	d	107,4	90,5	100	107	100	98,3	98,1	107,9	108	102,4	104,7
Podregiony: Subregions:												
elbląski	a	2392	3	2	11	4	63	55	2124	1898	262	137
	b	2535	3	2	12	4	61	54	2250	2013	280	157
	c	143	0	0	1	0	-2	-1	126	115	18	20
	d	106	100	100	109,1	100	96,8	98,2	105,9	106,1	106,9	114,6
etcki	a	949	3	1	3	1	38	35	844	760	81	33
	b	1027	2	1	3	1	36	32	929	844	79	30
	c	78	-1	0	0	0	-2	-3	85	84	-2	-3
	d	108,2	66,7	100	100	100	94,7	91,4	110,1	111,1	97,5	90,9
olsztyński	a	4643	15	5	29	14	80	68	4146	3692	420	209
	b	5012	14	5	31	14	81	69	4496	4003	422	210
	c	369	-1	0	2	0	1	1	350	311	2	1
	d	107,9	93,3	100	106,9	100	101,3	101,5	108,4	108,4	100,5	100,5
Wielkopolskie	a	49137	70	32	292	117	298	240	39735	34500	5926	3841
	b	52110	62	28	339	134	309	253	42090	36600	6063	3937
	c	2973	-8	-4	47	17	11	13	2355	2100	137	96
	d	106,1	88,6	87,5	116,1	114,5	103,7	105,4	105,9	106,1	102,3	102,5
Podregiony: Subregions:												
kaliski	a	4653	7	2	30	8	67	54	3967	3501	411	205
	b	5007	7	2	33	10	65	53	4206	3713	417	208
	c	354	0	0	3	2	-2	-1	239	212	6	3
	d	107,6	100	100	110	125	97	98,1	106	106,1	101,5	101,5
koniński	a	3532	13	7	20	5	42	35	2862	2555	369	235
	b	3757	12	6	19	6	45	38	3037	2723	367	224
	c	225	-1	-1	-1	1	3	3	175	168	-2	-11
	d	106,4	92,3	85,7	95	120	107,1	108,6	106,1	106,6	99,5	95,3

TABL.16. SPÓŁKI HANDLOWE WEDŁUG RODZAJU KAPITAŁU, WOJEWÓDZTW I PODREGIONÓW (dok.)
COMMERCIAL COMPANIES BY CAPITAL TYPE, VOIVODSHIPS AND SUBREGIONS (cont.)

WYSZCZEGÓLNIENIE SPECIFICATION a - 31.12.2018 r. b - 31.12.2019 r. c - przyrost accrual d - 2018 = 100		Z liczby ogółem – z kapitałem Of grand total number - with capital										
		Skarbu Państwa State Treasury		państwowych osób prawnych state legal persons		samorządu terytorialnego local government		prywatnego krajowego domestic private		zagranicznego foreign capital		
		razem total	w tym jedno- osobowe of which sole share holder	razem total	w tym o jedno- rodnym rodzaju of which homo- geneous	razem total	w tym o jedno- rodnym rodzaju of which homo- geneous	razem total	w tym o jedno- rodnym rodzaju of which homo- geneous	razem total	w tym o jedno- rodnym rodzaju of which homo- geneous	
leszczyński	a	4313	13	7	15	7	36	32	3674	3183	494	278
	b	4559	9	5	18	7	41	36	3843	3322	493	275
	c	246	-4	-2	3	0	5	4	169	139	-1	-3
	d	105,7	69,2	71,4	120	100	113,9	112,5	104,6	104,4	99,8	98,9
pilski	a	2074	7	2	17	7	57	41	1746	1484	271	149
	b	2182	7	2	19	7	56	41	1841	1566	279	151
	c	108	0	0	2	0	-1	0	95	82	8	2
	d	105,2	100	100	111,8	100	98,2	100	105,4	105,5	103	101,3
poznański	a	9617	9	4	46	14	62	57	7697	6643	1220	790
	b	10293	9	4	47	13	65	61	8253	7140	1268	816
	c	676	0	0	1	-1	3	4	556	497	48	26
	d	107	100	100	102,2	92,9	104,8	107	107,2	107,5	103,9	103,3
m. Poznań	a	24948	21	10	164	76	34	21	19789	17134	3161	2184
	b	26312	18	9	203	91	37	24	20910	18136	3239	2263
	c	1364	-3	-1	39	15	3	3	1121	1002	78	79
	d	105,5	85,7	90	123,8	119,7	108,8	114,3	105,7	105,8	102,5	103,6
Zachodniopomorskie	a	17900	34	12	120	50	181	139	14186	11567	3624	2007
	b	18594	35	15	124	53	179	138	14583	11933	3561	1969
	c	694	1	3	4	3	-2	-1	397	366	-63	-38
	d	103,9	102,9	125	103,3	106	98,9	99,3	102,8	103,2	98,3	98,1
Podregiony: Subregions: koszaliński	a	2897	8	4	16	9	41	34	2409	1962	553	251
	b	3013	10	7	16	10	41	34	2496	2052	547	252
	c	116	2	3	0	1	0	0	87	90	-6	1
	d	104	125	175	100	111,1	100	100	103,6	104,6	98,9	100,4
szczecińsko-pyrzycki	a	2038	3	-	6	3	56	50	1541	1238	464	265
	b	2096	2	-	6	3	54	48	1572	1265	446	250
	c	58	-1	-	0	0	-2	-2	31	27	-18	-15
	d	102,8	66,7	-	100	100	96,4	96	102	102,2	96,1	94,3
m. Szczecin	a	9302	18	7	72	27	32	18	7385	6043	1836	1040
	b	9694	18	7	76	29	33	19	7623	6223	1838	1037
	c	392	0	0	4	2	1	1	238	180	2	-3
	d	104,2	100	100	105,6	107,4	103,1	105,6	103,2	103	100,1	99,7
szczeciński	a	3663	5	1	26	11	52	37	2851	2324	771	451
	b	3791	5	1	26	11	51	37	2892	2393	730	430
	c	128	0	0	0	0	-1	0	41	69	-41	-21
	d	103,5	100	100	100	100	98,1	100	101,4	103	94,7	95,3

TABL.17. OSOBY FIZYCZNE PROWADZĄCE DZIAŁALNOŚĆ GOSPODARCZĄ WEDŁUG SEKCJI PKD I WOJEWÓDZTW
NATURAL PERSONS CONDUCTING ECONOMIC ACTIVITY BY NACE SECTIONS AND VOIVODSHIPS

Lp. No.	WYSZCZEGÓLNIENIE SPECIFICATION a - 31.12.2018 r. b - 31.12.2019 r. c - 2018 = 100	Ogółem Grand total	Rolnictwo, leśnictwo, łowiectwo i rybactwo Agriculture, forestry and fishing	Przemysł Industry		Budownictwo Construction	Handel;napra- wa pojazdów samocho- dowych ^Δ Trade; repair of motor vehicles ^Δ	Transport i gospodarka magazynowa Transport and storage	Zakwatero- wanie i gastro- nomia ^Δ Accommo- dation and catering ^Δ	
				razem total	w tym of which					
					przetwórstwo przemysłowe manufacturing					
1	POLSKA	a	3111733¹⁴	55042	294963	283616	457330	757056	235815	101096
2	POLAND	b	3213641¹⁴	54757	300566	289270	496025	745451	239036	104154
3		c	103,3	99,5	101,9	102	108,5	98,5	101,4	103
4	Dolnośląskie	a	247484	3195	20014	19300	37394	58855	17233	7978
5		b	251046	3159	20115	19423	39873	55635	17053	8121
6		c	101,4	98,9	100,5	100,6	106,6	94,5	99	101,8
7	Kujawsko-pomorskie	a	146237	3025	13788	13075	21955	36901	11961	3512
8		b	150202	3031	14034	13316	24079	36143	12179	3554
9		c	102,7	100,2	101,8	101,8	109,7	97,9	101,8	101,2
10	Lubelskie	a	136231	2988	11819	11235	21391	36683	11286	3556
11		b	139499	2931	11990	11414	23447	35706	11545	3583
12		c	102,4	98,1	101,4	101,6	109,6	97,3	102,3	100,8
13	Lubuskie	a	80366	2280	6502	6175	14473	21028	6747	2419
14		b	83517	2251	6681	6356	16172	20821	6859	2465
15		c	103,9	98,7	102,8	102,9	111,7	99	101,7	101,9
16	Łódzkie	a	184936	3310	22221	21448	23318	50120	14108	4325
17		b	190261	3332	22320	21551	25377	49456	14248	4401
18		c	102,9	100,7	100,4	100,5	108,8	98,7	101	101,8
19	Małopolskie	a	285802	3065	29594	28844	48039	65359	21773	10829
20		b	300589	3068	30579	29813	52732	65712	22355	11405
21		c	105,2	100,1	103,3	103,4	109,8	100,5	102,7	105,3
22	Mazowieckie	a	535586	6329	41828	39955	58625	119918	40487	13143
23		b	559450	6274	42558	40706	62731	120035	41072	13686
24		c	104,5	99,1	101,7	101,9	107	100,1	101,4	104,1
25	Opolskie	a	72403	1978	7247	7051	12398	18617	4660	2293
26		b	74004	1974	7365	7171	13313	18387	4706	2304
27		c	102,2	99,8	101,6	101,7	107,4	98,8	101	100,5
28	Podkarpackie	a	129853	2498	13672	13292	21648	33360	10465	3640
29		b	134752	2539	14100	13727	23825	33159	10794	3793
30		c	103,8	101,6	103,1	103,3	110,1	99,4	103,1	104,2
31	Podlaskie	a	79504	2158	6906	6538	13105	19835	6847	1946
32		b	81098	2076	6951	6597	14180	19065	6843	2004
33		c	102	96,2	100,7	100,9	108,2	96,1	99,9	103
34	Pomorskie	a	216050	3064	24582	23938	34051	42266	16852	13142
35		b	224594	3055	25115	24456	37111	42062	17026	13551
36		c	104	99,7	102,2	102,2	109	99,5	101	103,1
37	Śląskie	a	339810	4018	34167	32994	44349	92417	25569	10420
38		b	346148	4090	34615	33461	47009	89635	25730	10521
39		c	101,9	101,8	101,3	101,4	106	97	100,6	101
40	Świętokrzyskie	a	87153	1352	9094	8411	14287	26760	6828	2261
41		b	89109	1365	9225	8540	15379	26301	6982	2298
42		c	102,2	101	101,4	101,5	107,6	98,3	102,3	101,6
43	Warmińsko-mazurskie	a	90619	3245	8334	7932	14869	20164	6733	3026
44		b	94472	3243	8650	8250	16538	20027	6915	3168
45		c	104,3	99,9	103,8	104	111,2	99,3	102,7	104,7
46	Wielkopolskie	a	314268	8786	30914	29649	50812	77607	21759	7464
47		b	326367	8613	31610	30340	55458	77685	22142	7757
48		c	103,8	98	102,3	102,3	109,1	100,1	101,8	103,9
49	Zachodniopomorskie	a	165305	3751	14280	13778	26581	37144	12500	11136
50		b	168274	3753	14648	14140	28761	35590	12533	11536
51		c	101,8	100,1	102,6	102,6	108,2	95,8	100,3	103,6

¹⁴ W podziale według województw i sekcji PKD - bez podmiotów, dla których informacja o rodzaju przeważającej działalności lub miejscu zamieszkania nie występuje w rejestrze REGON

¹⁴ In the division by voivodships and Nace sections excluding entities for which the information about the principal activities or living address does not exist in the REGON register.

TABL.17. OSOBY FIZYCZNE PROWADZĄCE DZIAŁALNOŚĆ GOSPODARCZĄ WEDŁUG SEKCJI PKD I WOJEWÓDZTW (dok.)
NATURAL PERSONS CONDUCTING ECONOMIC ACTIVITY BY NACE SECTIONS AND VOIVODSHIPS (CONT.)

Informacja i komunikacja Information and communication	Działalność finansowa i ubezpieczeniowa Financial and insurance activities	Obsługa rynku nieruchomości ^A Real estate activities	Działalność profesjonalna, naukowa i techniczna Professional, scientific and technical activities	Administrowanie i działalność wspierająca ^A Administrative and support service activities	Administracja publiczna i obrona narodowa; obowiązkowe zabezpieczenia społeczne Public administration and defence; compulsory social security	Edukacja Education	Opieka zdrowotna i pomoc społeczna Human health and social work activities	Działalność związana z kulturą, rozrywką i rekreacją Arts, entertainment and recreation	Pozostała działalność usługowa Other service activities	Lp. No.
124990	98958	43624	359981	103090	137	77845	223127	36726	141935	1
138833	99235	47193	374972	108598	154	82662	232392	38810	150785	2
111,1	100,3	108,2	104,2	105,3	112,4	106,2	104,2	105,7	106,2	3
11833	8501	3758	30603	8648	5	6764	18196	2988	11518	4
13222	8386	3993	31082	9070	7	7065	18955	3081	12228	5
111,7	98,6	106,3	101,6	104,9	140	104,5	104,2	103,1	106,2	6
3925	5191	1712	13766	4731	4	3247	13731	1907	6880	7
4193	5206	1826	14126	5042	3	3391	14133	1969	7292	8
106,8	100,3	106,7	102,6	106,6	75	104,4	102,9	103,3	106	9
4196	4497	1231	13274	3885	2	2952	10596	1467	6408	10
4670	4503	1384	13680	3904	1	3071	10951	1528	6605	11
111,3	100,1	112,4	103,1	100,5	50	104	103,4	104,2	103,1	12
1772	2473	936	6975	2500	2	1624	5650	782	4201	13
1920	2513	997	7254	2725	2	1734	5811	807	4504	14
108,4	101,6	106,5	104	109	100	106,8	102,8	103,2	107,2	15
6022	5694	2380	19371	5189	6	4496	13655	1995	8725	16
6656	5738	2605	20140	5496	8	4754	14303	2148	9278	17
110,5	100,8	109,5	104	105,9	133,3	105,7	104,7	107,7	106,3	18
12179	7773	4016	32223	9274	8	6661	19527	3729	11751	19
14001	7858	4413	34049	9995	11	7208	20505	3987	12709	20
115	101,1	109,9	105,7	107,8	137,5	108,2	105	106,9	108,2	21
37001	16973	10461	86606	22140	26	17265	34401	7426	22955	22
41482	17275	11376	92226	23442	29	18434	36297	8050	24481	23
112,1	101,8	108,7	106,5	105,9	111,5	106,8	105,5	108,4	106,6	24
1806	2677	795	7285	2461	2	1533	4362	937	3351	25
1918	2657	841	7322	2533	2	1609	4540	981	3551	26
106,2	99,3	105,8	100,5	102,9	100	105	104,1	104,7	106	27
4269	3529	1249	13068	3166	2	2755	9333	1311	5888	28
4710	3569	1369	13525	3304	1	2877	9604	1377	6206	29
110,3	101,1	109,6	103,5	104,4	50	104,4	102,9	105	105,4	30
2616	2546	938	7935	2036	-	1452	6471	807	3905	31
2958	2516	1004	8113	2112	-	1552	6761	842	4120	32
113,1	98,8	107	102,2	103,7	-	106,9	104,5	104,3	105,5	33
8064	7085	3442	24612	6893	40	5386	15333	2326	8907	34
9003	7039	3721	25844	7334	46	5748	16023	2420	9491	35
111,6	99,4	108,1	105	106,4	115	106,7	104,5	104	106,6	36
12376	11754	4766	37171	10133	15	8855	23310	4114	16376	37
13513	11589	5163	38337	10559	18	9428	24320	4335	17286	38
109,2	98,6	108,3	103,1	104,2	120	106,5	104,3	105,4	105,6	39
2018	2645	706	7669	2174	-	1636	5099	862	3762	40
2190	2678	781	7924	2183	-	1679	5270	885	3969	41
108,5	101,2	110,6	103,3	100,4	-	102,6	103,4	102,7	105,5	42
2011	3026	1186	8661	3050	1	2273	8310	1051	4678	43
2222	3054	1275	8973	3232	1	2466	8592	1109	5006	44
110,5	100,9	107,5	103,6	106	100	108,5	103,4	105,5	107	45
10623	9493	3854	35058	10893	13	7504	21460	3219	14808	46
11664	9598	4136	36566	11524	12	8038	22294	3488	15781	47
109,8	101,1	107,3	104,3	105,8	92,3	107,1	103,9	108,4	106,6	48
4272	5101	2182	15692	5912	11	3438	13684	1800	7821	49
4498	5054	2288	15778	6129	13	3601	14024	1791	8277	50
105,3	99,1	104,9	100,5	103,7	118,2	104,7	102,5	99,5	105,8	51

**Tab.A WYBRANE PODMIOTY GOSPODARKI NARODOWEJ WYKONUJĄCE DZIAŁALNOŚĆ W ZAKRESIE SEKCJI "O" PKD:
"ADMINISTRACJA PUBLICZNA I OBRONA NARODOWA; OBOWIĄZKOWE ZABEZPIECZENIA SPOŁECZNE"**
SELECTED THE NATIONAL ECONOMY ENTITIES PERFORMING ACTIVITY IN THE "O"SECTION OF NACE:
"PUBLIC ADMINISTRATION AND DEFENCE; COMPULSORY SOCIAL SECURITY"

Numer identyfikacyjny REGON	Nazwa	Siedziba
001103340	Kancelaria Sejmu	Wiejska 4/6/8 00-902 Warszawa
001393800	Kancelaria Senatu Rzeczypospolitej Polskiej	Wiejska 6/8 00-902 Warszawa
000000023	Kancelaria Prezydenta Rzeczypospolitej Polskiej	Wiejska 10 00-902 Warszawa
012261725	Kancelaria Prezesa Rady Ministrów	Aleje Ujazdowskie 1/3 00-583 Warszawa
010182401	Krajowa Rada Radiofonii i Telewizji	Jana III Sobieskiego 101 00-763 Warszawa
000000052	Najwyższa Izba Kontroli	Filtrowa 57 02-056 Warszawa
013049097	Urząd Ochrony Danych Osobowych	Stawki 2 00-193 Warszawa
007021519	Państwowa Inspekcja Pracy Główny Inspektorat Pracy	Barska 28/30 02-315 Warszawa
012093073	Biuro Rzecznika Praw Obywatelskich	Aleja "Solidarności" 77 00-090 Warszawa
016387630	Biuro Rzecznika Praw Dziecka	Przemysłowa 30/32 00-450 Warszawa
016365090	Instytut Pamięci Narodowej Komisja Ścigania Zbrodni Przeciwko Narodowi Polskiemu	Wołoska 7 02-675 Warszawa
001276402	Trybunał Konstytucyjny	Aleja Jana Chrystiana Szucha 12A 00-918 Warszawa
000000224	Sąd Najwyższy	Plac Krasińskich 2/4/6 00-951 Warszawa
000849310	Naczelny Sąd Administracyjny	Gabriela Piotra Boduena 3/5 00-011 Warszawa

**Tab.A WYBRANE PODMIOTY GOSPODARKI NARODOWEJ WYKONUJĄCE DZIAŁALNOŚĆ W ZAKRESIE SEKCJI "O" PKD:
 "ADMINISTRACJA PUBLICZNA I OBRONA NARODOWA; OBOWIĄZKOWE ZABEZPIECZENIA SPOŁECZNE" (cd.)**
 SELECTED THE NATIONAL ECONOMY ENTITIES PERFORMING ACTIVITY IN THE "O"SECTION OF NACE:
 "PUBLIC ADMINISTRATION AND DEFENCE; COMPULSORY SOCIAL SECURITY" (cont.)

Numer identyfikacyjny REGON	Nazwa	Siedziba
140813648	Krajowa Rada Sądownictwa	Rakowiecka 30 02-528 Warszawa
000002217	Ministerstwo Finansów	Świętokrzyska 12 00-916 Warszawa
363209612	Ministerstwo Aktywów Państwowych	Krucza 36 00-522 Warszawa
015725935	Ministerstwo, Rodziny, Pracy i Polityki Społecznej	Nowogrodzka 1/3/5 00-513 Warszawa
000063880	Ministerstwo Rolnictwa i Rozwoju Wsi	Wspólna 30 00-930 Warszawa
001064858	Ministerstwo Klimatu	Wawelska 52/54 00-922 Warszawa
000665337	Ministerstwo Obrony Narodowej	Aleja Niepodległości 218 00-911 Warszawa
012293240	Ministerstwo Spraw Wewnętrznych i Administracji	Stefana Batorego 5 02-591 Warszawa
145881488	Ministerstwo Cyfryzacji	Królewska 27 00-060 Warszawa
000177916	Ministerstwo Spraw Zagranicznych	Aleja Jana Chrystiana Szucha 23 00-580 Warszawa
000177939	Ministerstwo Edukacji Narodowej	Aleja Jana Chrystiana Szucha 25 00-918 Warszawa
000274068	Ministerstwo Kultury i Dziedzictwa Narodowego	Krakowskie Przedmieście 15/17 00-071 Warszawa
000287987	Ministerstwo Zdrowia	Miodowa 15 00-952 Warszawa
000319150	Ministerstwo Sprawiedliwości	Aleje Ujazdowskie 11 00-950 Warszawa
363190367	Ministerstwo Infrastruktury	Tytusa Chałubińskiego 4/6 00-928 Warszawa
140315583	Ministerstwo Funduszy i Polityki Regionalnej	Wspólna 2/4 00-926 Warszawa

**Tab.A WYBRANE PODMIOTY GOSPODARKI NARODOWEJ WYKONUJĄCE DZIAŁALNOŚĆ W ZAKRESIE SEKCJI "O" PKD:
 "ADMINISTRACJA PUBLICZNA I OBRONA NARODOWA; OBOWIĄZKOWE ZABEZPIECZENIA SPOŁECZNE" (cd.)**
 SELECTED THE NATIONAL ECONOMY ENTITIES PERFORMING ACTIVITY IN THE "O"SECTION OF NACE:
 "PUBLIC ADMINISTRATION AND DEFENCE; COMPULSORY SOCIAL SECURITY" (cont.)

Numer identyfikacyjny REGON	Nazwa	Siedziba
369267361	Ministerstwo Rozwoju	Plac Trzech Krzyży 3/5 00-507 Warszawa
363189625	Ministerstwo Gospodarki Morskiej i Żeglugi Śródlądowej	Nowy Świat 6/12 00-400 Warszawa
140217142	Ministerstwo Sportu	Senatorska 14 00-082 Warszawa
140533156	Ministerstwo Nauki i Szkolnictwa Wyższego	Wspólna 1/3 00-529 Warszawa
016182425	Główny Inspektorat Farmaceutyczny	Senatorska 12 00-082 Warszawa
017508290	Główny Inspektorat Ochrony Roślin i Nasiennictwa	Aleja Jana Pawła II 11 00-828 Warszawa
000861593	Główny Inspektorat Ochrony Środowiska	Wawelska 52/54 00-922 Warszawa
016182448	Główny Inspektorat Sanitarny	Targowa 65 03-729 Warszawa
013298660	Inspekcja Weterynaryjna Główny Inspektorat Weterynarii	Wspólna 30 00-930 Warszawa
012276098	Główny Urząd Geodezji i Kartografii	Wspólna 2 00-926 Warszawa
010849220	Główny Urząd Nadzoru Budowlanego	Krucza 38/42 00-512 Warszawa
000173404	Komenda Główna Państwowej Straży Pożarnej	Podchorążych 38 00-463 Warszawa
012137497	Komenda Główna Policji	Puławska 148/150 02-624 Warszawa
015294620	Główny Inspektorat Jakości Handlowej Artykułów Rolno-Spożywczych	Wspólna 30 00-930 Warszawa
017427604	Główny Inspektorat Transportu Drogowego	Aleje Jerozolimskie 94 00-807 Warszawa

**Tab.A WYBRANE PODMIOTY GOSPODARKI NARODOWEJ WYKONUJĄCE DZIAŁALNOŚĆ W ZAKRESIE SEKCJI "O" PKD:
 "ADMINISTRACJA PUBLICZNA I OBRONA NARODOWA; OBOWIĄZKOWE ZABEZPIECZENIA SPOŁECZNE" (cd.)**
 SELECTED THE NATIONAL ECONOMY ENTITIES PERFORMING ACTIVITY IN THE "O"SECTION OF NACE:
 "PUBLIC ADMINISTRATION AND DEFENCE; COMPULSORY SOCIAL SECURITY" (cont.)

Numer identyfikacyjny REGON	Nazwa	Siedziba
000331501	Główny Urząd Statystyczny	Aleja Niepodległości 208 00-925 Warszawa
017511575	Generalna Dyrekcja Dróg Krajowych i Autostrad	Wronia 53 00-874 Warszawa
010415420	Główny Urząd Miar	Elektoralna 2 00-139 Warszawa
013008431	Komenda Główna Straży Granicznej	Aleja Niepodległości 100 02-514 Warszawa
017231686	Transportowy Dozór Techniczny	Tytusa Chałubińskiego 8 00-613 Warszawa
017196300	Urząd Dozoru Technicznego	Szczęśliwicka 34 02-353 Warszawa
000332245	Wyższy Urząd Górniczy	Księcia Józefa Poniatowskiego 31 40-055 Katowice
014925224	Centralna Komisja Egzaminacyjna	Józefa Lewartowskiego 6 00-190 Warszawa
015481433	Urząd Transportu Kolejowego	Aleje Jerozolimskie 134 02-305 Warszawa
015266812	Urząd Lotnictwa Cywilnego	Marcina Flisa 2 02-247 Warszawa
382088467	Urząd Nadzoru Finansowego	Piękna 20 00-549 Warszawa
000907473	Państwowa Agencja Atomistyki	Bonifraterska 17 00-203 Warszawa
016213775	Polska Organizacja Turystyczna	Tytusa Chałubińskiego 8 00-613 Warszawa
010415408	Polski Komitet Normalizacyjny	Świętokrzyska 14 00-050 Warszawa
017168960	Polskie Centrum Akredytacji	Szczotkarska 42 01-382 Warszawa

**Tab.A WYBRANE PODMIOTY GOSPODARKI NARODOWEJ WYKONUJĄCE DZIAŁALNOŚĆ W ZAKRESIE SEKCJI "O" PKD:
 "ADMINISTRACJA PUBLICZNA I OBRONA NARODOWA; OBOWIĄZKOWE ZABEZPIECZENIA SPOŁECZNE" (cd.)**
 SELECTED THE NATIONAL ECONOMY ENTITIES PERFORMING ACTIVITY IN THE "O"SECTION OF NACE:
 "PUBLIC ADMINISTRATION AND DEFENCE; COMPULSORY SOCIAL SECURITY" (cont.)

Numer identyfikacyjny REGON	Nazwa	Siedziba
012052708	Urząd do Spraw Kombatantów i Osób Represjonowanych	Wspólna 2/4 00-926 Warszawa
017315012	Urząd do Spraw Cudzoziemców	Koszykowa 16 00-564 Warszawa
006212789	Urząd Ochrony Konkurencji i Konsumentów	Plac Powstańców Warszawy 1 00-950 Warszawa
000332251	Urząd Patentowy Rzeczypospolitej Polskiej	Aleja Niepodległości 188/192 00-950 Warszawa
012726443	Urząd Regulacji Energetyki	Aleje Jerozolimskie 181 02-222 Warszawa
017510794	Urząd Komunikacji Elektronicznej	Giełdowa 7/9 01-211 Warszawa
010828091	Urząd Zamówień Publicznych	Postępu 17A 02-676 Warszawa
472934346	Biuro do Spraw Substancji Chemicznych	Dowborczyków 30/34 90-019 Łódź
016179067	Rządowe Centrum Legislacji	Krucza 36 00-522 Warszawa
010613083	Agencja Restrukturyzacji i Modernizacji Rolnictwa	Aleja Jana Pawła II 70 00-175 Warszawa
012199305	Agencja Rezerw Materiałowych	Grzybowska 45 00-844 Warszawa
017181095	Polska Agencja Rozwoju Przedsiębiorczości	Pańska 81/83 00-834 Warszawa
000017756	Zakład Ubezpieczeń Społecznych	Szamocka 3,5 01-748 Warszawa
012513262	Kasa Rolniczego Ubezpieczenia Społecznego	Aleja Niepodległości 190 00-608 Warszawa
015817985	Narodowy Fundusz Zdrowia	Grójecka 186 02-390 Warszawa

Tab.A WYBRANE PODMIOTY GOSPODARKI NARODOWEJ WYKONUJĄCE DZIAŁALNOŚĆ W ZAKRESIE SEKCJI "O" PKD:

"ADMINISTRACJA PUBLICZNA I OBRONA NARODOWA; OBOWIĄZKOWE ZABEZPIECZENIA SPOŁECZNE" (dok.)

SELECTED THE NATIONAL ECONOMY ENTITIES PERFORMING ACTIVITY IN THE "O"SECTION OF NACE:

"PUBLIC ADMINISTRATION AND DEFENCE; COMPULSORY SOCIAL SECURITY" (cont.)

Numer identyfikacyjny REGON	Nazwa	Siedziba
000514377	Dolnośląski Urząd Wojewódzki we Wrocławiu	pl. Powstańców Warszawy 1 50-153 Wrocław
000514236	Kujawsko-Pomorski Urząd Wojewódzki w Bydgoszczy	Jagiellońska 3 85-950 Bydgoszcz
000514294	Lubelski Urząd Wojewódzki w Lublinie	Spokojna 4 20-914 Lublin
210467089	Lubuski Urząd Wojewódzki w Gorzowie Wlkp.	Kazimierza Jagiellończyka 8 66-400 Gorzów Wielkopolski
004308002	Łódzki Urząd Wojewódzki w Łodzi	Piotrkowska 104 90-926 Łódź
000514176	Małopolski Urząd Wojewódzki w Krakowie	Basztowa 22 31-156 Kraków
013272620	Mazowiecki Urząd Wojewódzki w Warszawie	Plac Bankowy 3/5 00-950 Warszawa
000514325	Opolski Urząd Wojewódzki w Opolu	Piastowska 14 45-082 Opole
000514348	Podkarpacki Urząd Wojewódzki w Rzeszowie	Grunwaldzka 15 35-959 Rzeszów
000514213	Podlaski Urząd Wojewódzki w Białymstoku	Adama Mickiewicza 3 15-213 Białystok
000514242	Pomorski Urząd Wojewódzki w Gdańsku	Okopowa 21/27 80-810 Gdańsk
000514259	Śląski Urząd Wojewódzki w Katowicach	Jagiellońska 25 40-032 Katowice
000514265	Świętokrzyski Urząd Wojewódzki w Kielcach	aI. IX Wieków Kielc 3 25-516 Kielce
000514319	Warmińsko-Mazurski Urząd Wojewódzki w Olsztynie	Aleja Marszałka Józefa Piłsudskiego 7/9 10-959 Olsztyn
000514331	Wielkopolski Urząd Wojewódzki w Poznaniu	aI. Niepodległości 16/18 61-713 Poznań
000514354	Zachodniopomorski Urząd Wojewódzki	Wały Chrobrego 4 70-502 Szczecin

UWAGI METODOLOGICZNE

Krajowy rejestr urzędowy podmiotów gospodarki narodowej, zwany dalej rejestrem REGON prowadzony jest przez Prezesa GUS. Zasady prowadzenia rejestru REGON określają przepisy ustawy z dnia 29 czerwca 1995 r. o statystyce publicznej (Dz. U. z 2019 r., poz. 649 z późn. zm.) oraz przepisy rozporządzenia Rady Ministrów z dnia 30 listopada 2015 r. w sprawie sposobu i metodologii prowadzenia i aktualizacji krajowego rejestru urzędowego podmiotów gospodarki narodowej, wzorów wniosków, ankiet i zaświadczeń (Dz. U. poz. 2009 z późn. zm.). Informacje zbierane w rejestrze nie są danymi statystycznymi (art. 41 ust. 3 ustawy o statystyce publicznej) co oznacza, że są one – z określonymi wyjątkami – jawne i ogólnodostępne.

Do rejestru REGON wpisywane są podmioty gospodarki narodowej (zwane dalej jednostkami prawnymi), czyli osoby prawne, jednostki organizacyjne niemające osobowości prawnej, osoby fizyczne prowadzące działalność gospodarczą oraz zgłoszone przez jednostkę prawną jednostki lokalne.

Podstawową funkcją rejestru REGON jest identyfikowanie podmiotów gospodarki narodowej w sposób jednoznaczny i niepowtarzalny, co realizuje się poprzez nadawanie im numerów identyfikacyjnych REGON posiadających walor unikatowości.

Rejestr REGON jest na bieżąco aktualizowany na podstawie danych przekazywanych z innych rejestrów oraz na podstawie wniosków zgłaszanych do urzędów statystycznych przez jednostki prawne zobowiązane do tego trybu zgłaszania informacji do rejestru REGON. Zgodnie z obowiązującymi przepisami prawa wpis, zmiana wpisu lub skreślenie z rejestru REGON dla:

- a) przedsiębiorców będących osobami fizycznymi następuje na podstawie danych oraz informacji przekazywanych drogą elektroniczną z Centralnej Ewidencji i Informacji o Działalności Gospodarczej prowadzonej przez ministra właściwego do spraw gospodarki,
- b) podmiotów wpisanych do Krajowego Rejestru Sądowego, z wyłączeniem rejestru dłużników niewypłacalnych i podmiotów, o których mowa w art. 49a ust. 1 o Krajowym Rejestrze Sądowym, następuje od 1 grudnia 2014 r. na podstawie danych przekazywanych do rejestru REGON drogą elektroniczną z KRS, a w zakresie danych uzupełniających wymienionych w art. 42, ust. 3a, pkt 2 ustawy o statystyce publicznej – na podstawie danych przekazywanych z CRP KEP,
- c) szkół lub placówek oświatowych następuje na podstawie danych przekazywanych do rejestru REGON drogą elektroniczną z bazy Systemu Informacji Oświatowej (SIO),
- d) pozostałych podmiotów gospodarki narodowej następuje na podstawie wniosku RG-OP (*wniosek o wpis do krajowego rejestru urzędowego podmiotów gospodarki narodowej, o zmianę cech objętych wpisem, o skreślenie wpisu osoby prawnej, jednostki organizacyjnej niemającej osobowości prawnej lub ich jednostki lokalnej*) lub RG-OF (*wniosek o wpis do krajowego rejestru urzędowego podmiotów gospodarki narodowej, o zmianę cech objętych wpisem, o skreślenie wpisu osoby fizycznej prowadzącej działalność gospodarczą lub jej jednostki lokalnej niepodlegających wpisowi do CEIDG*).

Zgodnie z zakresem przedmiotowym rejestru REGON, określonym w art. 42 ust. 3 ustawy o statystyce publicznej, podmioty gospodarki narodowej opisywane są m.in. przez formę prawną, formę własności, rodzaj działalności wg Polskiej Klasyfikacji Działalności. Wymienione kategorie są w systemie rejestru REGON ujęte w uporządkowany układ stosownie do przepisów § 7 - 9 powołanego na wstępie rozporządzenia Rady Ministrów z dnia 30 listopada 2015 r.

Forma prawna jest kategorią określającą status jednostki prawnej (tzw. podstawowa forma prawna) oraz odrębność uregulowań prawnych dotyczących powstawania i funkcjonowania jednostek prawnych (tzw. szczególna forma prawna). Katalog form prawnych stosowanych w rejestrze REGON zawarty jest w § 7 powołanego wyżej rozporządzenia Rady Ministrów z dnia 30 listopada 2015 r. Forma prawna jest jedną z kategorii, wg której są opisywane oraz grupowane podmioty prezentowane w publikacji.

METHODOLOGICAL NOTES

The National Official Business Register, hereinafter referred to as REGON, is held by the President of Statistics Poland. The principles of the REGON register are specified by the provisions of the Act on Public Statistics of 29 June 1995 (Journal of Laws of 2019., item 649 with later amendments) and the provisions of the Council of Ministers of 30 November 2015, *on the mode and a methodology of running and updating the National Official Business Register, applications, questionnaires, certificate specimens and detailed conditions* (Journal of laws of 2009, with later amendments). Information collected in the register is not statistical data (article 41, paragraph 3 of the Act on Public Statistics), which means that this information is – with certain exceptions - explicit and public.

Entities of the national economy (hereinafter referred to as legal units) are entered in the REGON register, i.e. legal persons, organizational entities without legal personality, natural persons conducting economic activity and local units reported by the legal unit.

The primary function of the REGON register is to identify the entities of the national economy in a clear and unique manner, which is achieved by providing them with a REGON identification number with the value of uniqueness.

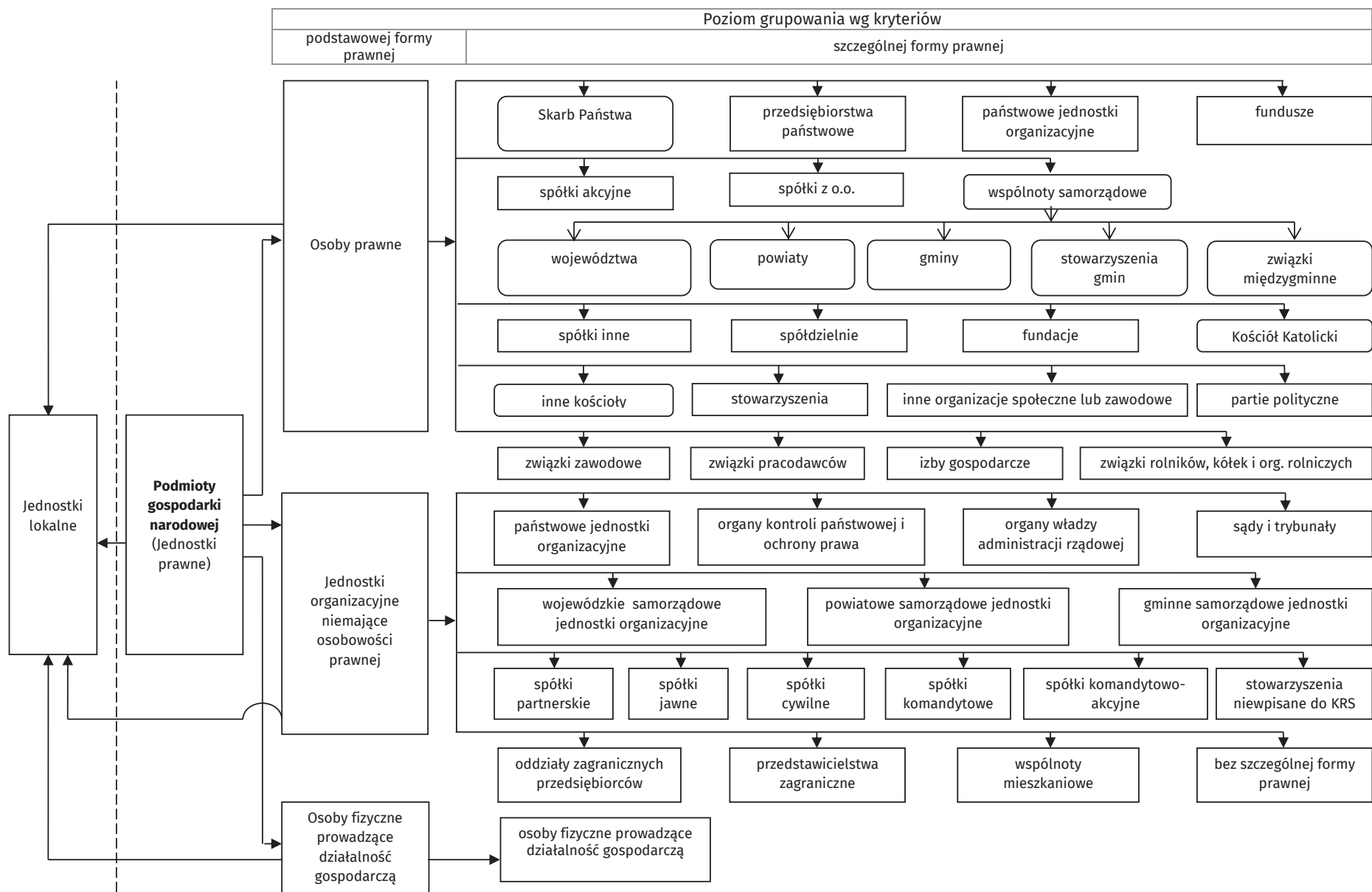
REGON register is being constantly updated on the basis of data provided by other registers and on the basis of applications submitted to statistical offices by legal units obliged to submit such information to the REGON register. In accordance with the applicable laws, change of entry or deletion from the REGON register for:

- a) entrepreneurs, who are natural persons, on the basis of data and information transmitted electronically from the Central Registration and Information on Business (CEIDG) conducted by the Minister responsible for economy.
- b) entities entered into the National Court Register (KRS), with the exception of the register of insolvent debtors end entities referred to in the article 49a para. 1 on the National Council of the Judiciary is from 1 December 2014 on the basis of data transferred to the REGON register electronically from the KRS, and as regards the supplementary data listed in art. 42, para. 3a, point 2 of the Act on Public Statistics based on the data transmitted from the CRP,KEP,
- c) schools or educational establishments is based on the data provided to the REGON register electronically from Educational Information System (SIO),
- d) other entities of the national economy takes place on the basis of the RG-OP application (*application for registration in the national register of business entities to change the characteristics of the entry, the deletion of the entry of a legal person, organizational unit without legal personality or their local unit*) or RG-OF (*application for registration in the national register of business entities, for a change characteristics of the entry, the deletion of the entry of a natural person conducting economic activity or its local individual not subject to for entry into the CEIDG*).

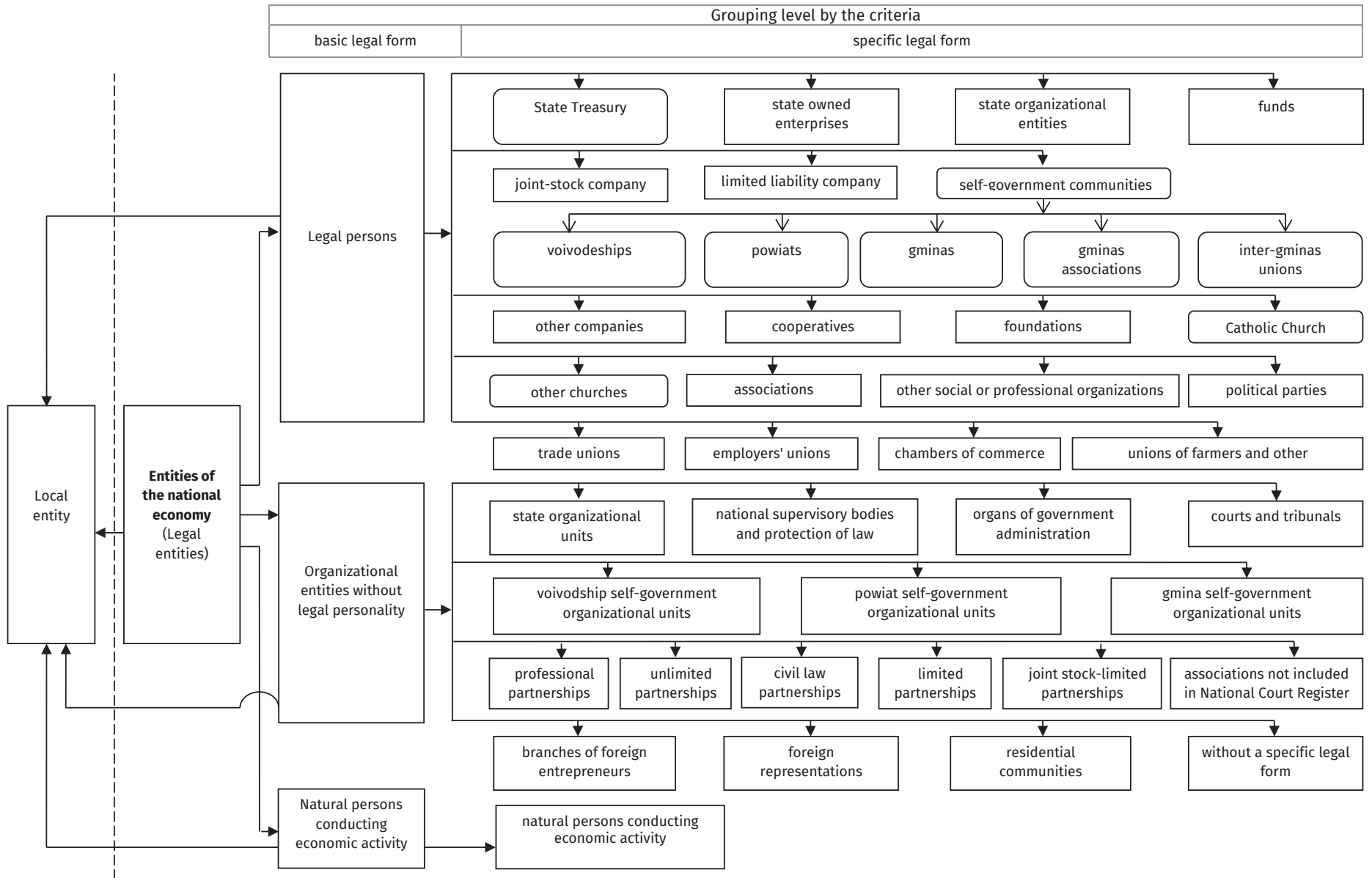
In accordance with the objective scope of the REGON register, referred to in article 42, para. 3 of the Act on Public Statistics, entities of the national economy are described, inter alia, by the legal form, the form of ownership, type of activity according to the Polish Classification of Activities (PKD). The mentioned categories are included in the REGON register system properly categorized in accordance with the provisions of § 7 - 9 of the regulation of the Council of Ministers of 30 November 2015.

Legal form is a category defining the status of a legal unit (so-called basic legal form) and the distinctness of legal regulations regarding developing and functioning of legal units (so-called specific legal form). The catalog of legal forms used in the REGON register is included in § 7 of the above-mentioned ordinance of the Council of Ministers of November 30, 2015. The legal form is one of the categories by means of which the entities are described in the publication.

PODMIOTY GOSPODARKI NARODOWEJ WEDŁUG PODSTAWOWYCH I WYBRANYCH SZCZEGÓLNYCH FORM PRAWNYCH W REJESTRZE REGON



ENTITIES OF THE NATIONAL ECONOMY BY BASIC AND SELECTED SPECIFIC LEGAL FORMS IN REGON REGISTER



Pojęcia i definicje

1.1. Pojęcia związane z podmiotowością rejestru REGON

Podmiot gospodarki narodowej – osoba prawna, jednostka organizacyjna niemająca osobowości prawnej oraz osoba fizyczna prowadząca działalność gospodarczą. W systemie REGON pojęcie podmiotu gospodarki narodowej jest tożsame z pojęciem **jednostki prawnej**. Posiadanie osobowości prawnej nie jest kryterium określenia podmiotu jako jednostki prawnej.

Jednostka lokalna – zorganizowana całość (zakład, oddział, filia itp.) położona w miejscu zidentyfikowanym odrębnym adresem, pod którym lub z którego prowadzona jest działalność przez co najmniej jedną osobę pracującą, przy czym wyjątkowo:

- **zakłady samodzielnie sporządzające sprawozdanie finansowe** zlokalizowane pod jednym adresem są odrębnymi jednostkami lokalnymi,
- **objęte odrębną rejestracją prawną organizacyjne części podmiotów** są jednostkami lokalnymi,
- **jednostki prowadzące działalność w zakresie transportu** są jednostkami lokalnymi według miejsc, z których wydawane są polecenia lub w których organizowana jest praca,
- **jednostki prowadzące działalność w zakresie budownictwa** są jednostkami lokalnymi według miejsc, w których przyjmowane są zlecenia na wykonawstwo robót budowlanych i pomocniczych albo wykonywane są prace zarządu albo prowadzona jest organizacja pracy budowlanej i pomocniczej; place budów (miejsca realizacji poszczególnych budów) nie są jednostkami lokalnymi,
- **zakłady lecznicze podmiotu leczniczego**, o których mowa w przepisach o działalności leczniczej, są odrębnymi jednostkami lokalnymi.

1.2. Pojęcia związane z klasyfikacją podstawowych form prawnych

Osobowość prawna – zdolność prawna oraz zdolność do czynności prawnych przyznawana osobom prawnym przez ustawę. Jednostka organizacyjna uzyskuje osobowość prawną z chwilą jej wpisu do właściwego rejestru, chyba że przepisy szczególne stanowią inaczej.

Podstawowa forma prawna – kategoria określająca status jednostki prowadzącej działalność; jest on oznaczany poprzez przymiot posiadania lub nieposiadania osobowości prawnej (w przypadku jednostek organizacyjnych) lub poprzez przymiot posiadania zdolności do czynności prawnych (w przypadku osoby fizycznej).

Osoba prawna (kod OP=1) – jednostka organizacyjna, której przepisy szczególne przyznają osobowość prawną. Typowymi osobami prawnymi są:

- spółki kapitałowe (akcyjne, z o.o.),
- spółdzielnie,
- przedsiębiorstwa państwowe,
- agencje rządowe (państwowe osoby prawne),
- partie polityczne,
- związki zawodowe,
- i inne (patrz schemat ilustrujący podział podmiotów gospodarki narodowej wg kryterium podstawowych i szczególnych form prawnych).

Szczególnymi osobami prawnymi są: Skarb Państwa, gminy, powiaty, województwa samorządowe, kościoły i związki wyznaniowe. Osoba prawna jest **jednym z trzech typów jednostek prawnych**.

Jednostka organizacyjna niemająca osobowości prawnej (kod OP=2) – do tej grupy zaliczane są zarówno jednostki organizacyjne niebędące osobami prawnymi, którym ustawa nie przyznaje zdolności prawnej (np. spółki cywilne, stowarzyszenia zwykłe), jak i jednostki organizacyjne niewyposażone przez prawo w osobowość prawną, którym przysługuje zdolność prawna (np. spółka jawna, partnerska, komandytowa, komandytowo-akcyjna). Jednostki organizacyjne niemające osobowości prawnej, którym ustawa przyznała zdolność prawną są podmiotami prawa. Oznacza to, że mogą w pełnym zakresie uczestniczyć w obrocie

gospodarczym, być podmiotami stosunków prawnych. Na podstawowe atrybuty podmiotowości prawnej składają się: nabywanie praw, zaciąganie zobowiązań (we własnym imieniu). Szczególnymi jednostkami niemającymi osobowości prawnej są jednostki budżetowe (urzędy władzy rządowej i samorządowej, kontroli, wymiaru sprawiedliwości) oraz powoływane dla wykonywania zadań Państwa lub samorządu terytorialnego inne jednostki organizacyjne takie jak: szkoły, inspekcje, sądy, itd. Jednostka organizacyjna niemająca osobowości prawnej jest **jednym z trzech typów jednostek prawnych**.

Osoba fizyczna prowadząca działalność gospodarczą (kod OP=9) – w rejestrze REGON jest to osoba fizyczna będąca przedsiębiorcą (w rozumieniu ustawy z dnia 6 marca 2018 r. – Prawo przedsiębiorców) i inna osoba fizyczna prowadząca działalność na własny rachunek w celu osiągnięcia zysku oraz osoba fizyczna prowadząca indywidualne gospodarstwo rolne.

Wpisowi do rejestru REGON nie podlega osoba fizyczna w zakresie prowadzonej działalności oświatowej obejmującej prowadzenie przedszkola, szkoły, placówki lub innej jednostki organizacyjnej, (o której mowa w art. 2 ustawy z dnia 14 grudnia 2016 r. Prawo oświatowe) oraz osoba prowadząca działalność nierejestrową (o której mowa w art. 5 ust. 1 ustawy z dnia 6 marca 2018 r. - Prawo przedsiębiorców).

Osoba fizyczna prowadząca działalność gospodarczą jest **jednym z trzech typów jednostek prawnych** wpisywanych do rejestru REGON.

1.3. Wybrane pojęcia związane z klasyfikacją szczególnych form prawnych

Wspólnota samorządowa (kod FP=403) – w systemie REGON pod tym pojęciem klasyfikowane są następujące osoby prawne: województwo, powiat, gmina, stowarzyszenie gmin, związek gmin, związki powiatów, stowarzyszenie powiatów.

Skarb Państwa (kod FP=409) – osoba prawna szczególnego rodzaju, która w stosunkach cywilnoprawnych jest podmiotem praw i obowiązków dotyczących mienia państwowego nienależącego do innych państwowych osób prawnych. Bierze udział w obrocie cywilnoprawnym nie jako całość, ale przez swoje tzw. *stationes fisci* będące określonymi jednostkami organizacyjnymi.

Spółka handlowa – spółka, której utworzenie, organizację, funkcjonowanie, rozwiązywanie, łączenie, podział, przekształcenie reguluje Kodeks spółek handlowych. Spółki handlowe dzielą się na osobowe (jawne, partnerskie, komandytowe, komandytowo-akcyjne) i kapitałowe (akcyjne, z ograniczoną odpowiedzialnością). Mają one obowiązek uzyskania wpisu do Krajowego Rejestru Sądowego.

- **Spółka akcyjna (kod FP=116)** – spółka kapitałowa, będąca osobą prawną, która działa opierając się na kapitale zakładowym podzielonym na akcje. Akcja poza tym, że jest udziałem (ułamkiem) w kapitale zakładowym, ogółem praw i obowiązków akcjonariusza, wynikającym z jego uczestnictwa w spółce, jest papierem wartościowym. Spółka akcyjna może powstać w każdym celu dozwolonym przez prawo.
- **Spółka z ograniczoną odpowiedzialnością (kod FP=117)** – spółka handlowa o kapitałowym charakterze, mająca osobowość prawną, działająca w oparciu o kapitał zakładowy podzielony na udziały, ponosząca odpowiedzialność całym swoim majątkiem za zobowiązania spółki. Spółka z o.o. może być utworzona w każdym celu dozwolonym przez prawo. Wspólnicy nie odpowiadają za zobowiązania spółki, ale ponoszą ryzyko wniesionymi do spółki wkładami.
- **Spółka partnerska (kod FP=115)** – spółka osobowa tworzona przez wspólników tylko w celu wykonywania wolnego zawodu w spółce prowadzącej przedsiębiorstwo pod własną firmą. Wspólnikami, zwanymi w spółce partnerskiej partnerami, mogą być tylko osoby fizyczne uprawnione do wykonywania wolnych zawodów takich jak np. adwokat, aptekarz, architekt, lekarz. Partnerzy ponoszą odpowiedzialność za ogólne – niezwiązane z wykonywaniem wolnych zawodów – zobowiązania spółki (np. remont lokalu). Odpowiedzialność partnerów jest w tych ostatnich przypadkach odpowiedzialnością nieograniczoną, osobistą, solidarną i subsydiarną. Partner nie ponosi odpowiedzialności za zobowiązania spółki w związku z wykonywaniem przez pozostałych partnerów wolnego zawodu w spółce, jak również za zobowiązania spółki będące następstwem działań lub zaniechań osób zatrudnionych przez spółkę na podstawie umowy o pracę lub innego stosunku prawnego,

które podlegały kierownictwu innego partnera przy świadczeniu usług związanych z przedmiotem działalności spółki.

- **Spółka jawna (kod FP=118)** – spółka osobowa prowadząca pod własną firmą przedsiębiorstwo zarobkowe, niebędąca inną spółką handlową. Wspólnikiem w spółce mogą być osoby fizyczne, osoby prawne, a także inne handlowe spółki osobowe. Spółka jawna ponosi odpowiedzialność za własne zobowiązania i nie ponosi odpowiedzialności za zobowiązania wspólników. Z kolei wspólnicy ponoszą solidarną i subsydiarną odpowiedzialność za zobowiązania spółki bez ograniczenia, całym swoim majątkiem. Solidarność zobowiązania oznacza, że każdy ze wspólników z innymi wspólnikami wespół ze spółką odpowiada za całość długu. W przypadku spełnienia świadczenia przez któregoś ze wspólników lub niektórych z nich, albo wszystkich, ale nie w częściach równych, przysługuje im wzajemne prawo do rozliczeń regresowych. Subsydiarność oznacza, że wierzyciel spółki może prowadzić egzekucję z majątku wspólnika, w przypadku gdy egzekucja z majątku spółki okaże się bezskuteczna.
- **Spółka komandytowa (kod FP=120)** – spółka osobowa mająca na celu prowadzenie przedsiębiorstwa pod własną firmą, w której wobec wierzycieli za zobowiązania spółki, co najmniej jeden wspólnik odpowiada bez ograniczenia (komplementariusz), a odpowiedzialność co najmniej jednego wspólnika (komandytariusza) jest ograniczona. Wspólnikami mogą być osoby fizyczne, osoby prawne i inne podmioty mające zdolność prawną. Odpowiedzialność komplementariusza jest odpowiedzialnością osobistą, nieograniczoną, solidarną i subsydiarną. Odpowiedzialność komandytariusza jest ograniczona do wysokości sumy komandytowej.
- **Spółka komandytowo-akcyjna (kod FP=121)** – spółka osobowa mająca na celu prowadzenie przedsiębiorstwa pod własną firmą, w której wobec wierzycieli za zobowiązania spółki, co najmniej jeden wspólnik odpowiada bez ograniczenia (komplementariusz), a co najmniej jeden wspólnik jest akcjonariuszem. Spółka komandytowo-akcyjna jest konstrukcją zawierającą w istocie elementy spółki jawnej i akcyjnej. Odpowiedzialność komplementariusza jest odpowiedzialnością nieograniczoną, osobistą, solidarną i subsydiarną. Komplementariuszem mogą być osoby prawne, spółki osobowe oraz osoby fizyczne. Akcjonariuszem może być osoba prawna, handlowa spółka osobowa, osoba fizyczna. Nie może nim być spółka cywilna. Akcjonariusz nie ponosi odpowiedzialności za zobowiązania spółki, ale ponosi ryzyko majątkowe związane z wnoszonymi do spółki wkładami.

Spółka (akcyjna, z o.o.) z udziałem kapitału: Skarbu Państwa, państwowych osób prawnych, jednostek samorządu terytorialnego lub samorządowych osób prawnych, krajowych osób fizycznych, pozostałych krajowych jednostek prywatnych lub osób zagranicznych – spółka prawa handlowego, w której przynajmniej jedna akcja (udział) należy odpowiednio: do Skarbu Państwa, państwowej osoby prawnej, jednostki samorządu terytorialnego lub samorządowej osoby prawnej, krajowej osoby fizycznej, pozostałej krajowej jednostki prywatnej, osoby zagranicznej.

Spółka (akcyjna, z o.o.) z udziałem jednorodnego kapitału: Skarbu Państwa, państwowych osób prawnych, jednostek samorządu terytorialnego lub samorządowych osób prawnych, krajowych osób fizycznych, pozostałych krajowych jednostek prywatnych lub osób zagranicznych – spółka odpowiednio: Skarbu Państwa, jednostki samorządu terytorialnego lub samorządowej osoby prawnej, krajowej osoby fizycznej, pozostałej krajowej jednostki prywatnej, osoby zagranicznej. Przyjęcie kryterium „jednorodności” wnoszonego do spółki kapitału umożliwia stosowanie takich pojęć jak „jednoosobowa spółka Skarbu Państwa” lub „jednoosobowa spółka gminy”.

Spółka cywilna (kod FP=019) – stosunek zobowiązaniowy łączący strony (wspólników), przez który wspólnicy zobowiązują się dążyć do osiągnięcia wspólnego celu gospodarczego przez działanie w sposób oznaczony, w szczególności przez wniesienie wkładów. Wkłady wspólników mogą przybrać różne formy, ale muszą mieć wartość majątkową. Spółka ta jest jednostką organizacyjną niebędącą osobą prawną, której ustawa nie przyznała zdolności prawnej, a zatem nie jest podmiotem prawa. Przedsiębiorcami w rozumieniu przepisów o działalności gospodarczej są wspólnicy spółki cywilnej. Spółka cywilna podlega wpisowi do rejestru REGON.

Spółka inna (kod FP=023) – formy organizacyjne zrzeszające osoby fizyczne lub prawne, utworzone dla wykonywania określonej działalności. Spółki te działają w oparciu o przepisy odrębnych ustaw, które nadają im osobowość prawną. Zalicza się tu m.in. spółki wodne, spółki gruntowe.

Przedsiębiorstwo państwowe (kod FP=124) – samodzielny, samorządny i samofinansujący się przedsiębiorca posiadający osobowość prawną, tworzony przez organ założycielski (naczelne oraz centralne organy administracji państwowej, Narodowy Bank Polski lub banki państwowe). Podstawą prawną działania jest ustawa z dnia 25 września 1981 r. o przedsiębiorstwach państwowych lub odrębna ustawa nadająca konkretnemu przedsiębiorstwu państwowemu osobowość prawną. Podlega obowiązkowi wpisu do Krajowego Rejestru Sądowego.

Państwowa jednostka organizacyjna (kod FP=428) – jednostka utworzona przez organ państwa do wykonywania zadań i celów państwa, której status, zasięg działania i kompetencje określone zostały w ustawie, a jej działalność jest finansowana z budżetu państwa. Są to np. jednostki badawczo-rozwojowe, Polska Akademia Nauk.

Spółdzielnia (kod FP=140) – dobrowolne zrzeszenie nieograniczonej liczby osób, o zmiennym składzie osobowym i zmiennym funduszu udziałowym, które w interesie swoich członków prowadzi wspólną działalność gospodarczą i może również prowadzić działalność społeczną i oświatowo-kulturalną. Podstawą prawną działania jest ustawa z dnia 16.09.1982 r. Prawo spółdzielcze, inne ustawy oraz zarejestrowany statut. Spółdzielnia nabywa osobowość prawną z chwilą wpisania jej do Krajowego Rejestru Sądowego.

Fundacja (kod FP=148) – osoba prawna, której działalność oparta jest na majątku przekazanym przez założyciela-fundatora (osoby fizyczne niezależnie od ich obywatelstwa i miejsca zamieszkania bądź osoby prawne mające siedziby w Polsce lub za granicą) i bieżących wpłatach (dotacjach), ustanowiona dla realizacji zgodnych z podstawowymi interesami Rzeczypospolitej Polskiej celów społecznie lub gospodarczo użytecznych, w szczególności takich, jak: ochrona zdrowia, rozwój gospodarki i nauki, oświata i wychowanie, kultura i sztuka, opieka i pomoc społeczna, ochrona środowiska oraz opieka nad zabytkami. Fundacja działa na podstawie ustawy z dnia 6.04.1984 r. o fundacjach i statutu. Uzyskuje osobowość prawną z chwilą wpisania do Krajowego Rejestru Sądowego.

Fundusz (kod FP=049) – instytucja rozporządzająca wyodrębnionym zasobem środków finansowych bądź majątkowych przeznaczonych na z góry oznaczony cel, tworzona w drodze ustawy i działająca w zorganizowanej formie funduszu. Fundusz może działać jako osoba prawna lub stanowić wyodrębniony rachunek bankowy, którym dysponuje organ wskazany w ustawie tworzącej fundusz. Przepisy prawa przewidują kilka rodzajów funduszy: fundusze celowe, fundusze emerytalne, fundusze inwestycyjne.

UWAGA: Nazwa „fundusz” występuje także w oznaczeniu jednostek organizacyjnych niemających formy prawnej „fundusz”, lecz działających w innych formach prawnych np. spółki akcyjnej, stowarzyszenia itp.

Partia polityczna (kod FP=070) – dobrowolna organizacja, występująca pod określoną nazwą, stawiająca sobie za cel udział w życiu publicznym poprzez wywieranie metodami demokratycznymi wpływu na kształtowanie polityki państwa lub sprawowanie władzy publicznej. Partia polityczna nabywa osobowość prawną z chwilą wpisania do ewidencji partii politycznych. Podstawą działania jest ustawa z dnia 27.06.1997 r. o partiach politycznych oraz statut.

Związek zawodowy (kod FP=172) – dobrowolna i samorządna organizacja ludzi pracy, powołana do reprezentowania i obrony ich praw, interesów zawodowych i socjalnych, która jest niezależna w swojej działalności statutowej od pracodawców, administracji państwowej i samorządu terytorialnego oraz od innych organizacji. Związek zawodowy oraz jego jednostki organizacyjne wskazane w statucie nabywają osobowość prawną z dniem zarejestrowania w Krajowym Rejestrze Sądowym. Podstawą prawną działania związków zawodowych jest ustawa z dnia 23.05.1991 r. o związkach zawodowych.

Wspólnota mieszkaniowa (kod FP=085) – tworzy ją ogół właścicieli, których lokale wchodzi w skład określonej nieruchomości. Wspólnota mieszkaniowa może nabywać prawa i zaciągać zobowiązania, pozywać i być pozwana, a zatem jako jednostka organizacyjna niebędąca osobą prawną, której ustawa przyznała zdolność prawną, jest podmiotem stosunków cywilnoprawnych. Jest to jednostka organizacyjna, której powstanie nie zostało uzależnione od dokonania czynności prawnej; powstaje ex lege z chwilą wyodrębnienia w danej nieruchomości lokalu, którego właścicielem jest inna osoba niż właściciel nieruchomości.

1.4. Pojęcia związane z klasyfikacją form własności

Rodzaj własności – pojęcie stosowane w metodologii rejestru REGON pozwalające wyróżnić typy grup właścicieli.

W prawie polskim wyróżnia się następujące rodzaje własności:

- własność Skarbu Państwa,
- własność państwowych osób prawnych,
- własność jednostek samorządu terytorialnego lub samorządowych osób prawnych,
- własność krajowych osób fizycznych,
- własność pozostałych krajowych jednostek prywatnych,
- własność osób zagranicznych.

Forma własności – pojęcie stosowane w metodologii rejestru REGON pozwalające określić stopień „posiadania” przez podmiot kapitału. Wyróżnia się formy własności:

- czystą, co oznacza posiadanie kapitału w 100% przez jeden podmiot lub więcej podmiotów pod warunkiem, iż wszystkie reprezentują ten sam rodzaj własności,
- mieszaną, co oznacza posiadanie kapitału przez dwa lub więcej podmiotów pod warunkiem, że reprezentują one co najmniej dwa różne rodzaje własności.

Sektor własnościowy – pojęcie stosowane w metodologii rejestru REGON pozwalające grupować podmioty gospodarki narodowej z punktu widzenia prawa własności. Wyróżnia się sektor publiczny (mienie zaliczanych do niego podmiotów w całości lub w przeważającej części należy do Skarbu Państwa, państwowych osób prawnych, jednostek samorządu terytorialnego lub samorządowych osób prawnych) oraz sektor prywatny (mienie zaliczanych do niego podmiotów w całości lub w przeważającej części należy do prywatnych właścicieli – krajowych osób fizycznych, pozostałych krajowych jednostek prawnych lub osób zagranicznych).

1.5. Pojęcia związane z klasyfikacją rodzajów działalności (PKD)

Polska Klasyfikacja Działalności (PKD 2007) została wprowadzona Rozporządzeniem Rady Ministrów z dnia 24 grudnia 2007 r. w sprawie Polskiej Klasyfikacji Działalności (PKD) (Dz. U. Nr 251, poz.1885 z późn.zm.). PKD 2007 została opracowana na podstawie statystycznej klasyfikacji działalności gospodarczej NACE Rev. 2, wprowadzonej rozporządzeniem (WE) Nr 1893/2006 Parlamentu Europejskiego i Rady z dnia 20 grudnia 2006 r. w sprawie statystycznej klasyfikacji działalności gospodarczej NACE Rev. 2 i zmieniającym rozporządzenie Rady (EWG) Nr 3037/90 oraz niektóre rozporządzenia WE w sprawie określonych dziedzin statystycznych (dziennik Urzędowy UE L 393/1 z dnia 30.12.2006).

W związku z powyższym PKD 2007 zachowuje pełną spójność i porównywalność metodologiczną, pojęciową, zakresową i kodową z klasyfikacją NACE Rev.2. Klasyfikacja ta jest umownie przyjętym, hierarchicznie usystematyzowanym podziałem zbioru rodzajów działalności społeczno-gospodarczej, jakie realizują jednostki (podmioty gospodarcze).

Klasyfikacja PKD 2007 jest klasyfikacją pięciopoziomową, ale w przeciwieństwie do tej ostatniej, nie zawiera poziomu pośredniego, tj. podsekcji:

- **poziom pierwszy** (sekcja) – oznaczony jest symbolem jednoliterowym, dzieli ogólną zbiorowość na 21 grupowań rodzajów działalności, na które składają się czynności związane ze sobą z punktu widzenia tradycyjnie ukształtowanego, ogólnego podziału pracy;
- **poziom drugi** (dział) – oznaczony jest dwucyfrowym kodem numerycznym, dzieli ogólną zbiorowość na 88 grupowań rodzajów działalności, na które składają się czynności według cech mających zasadnicze znaczenie zarówno przy określaniu stopnia podobieństwa, jak i przy rozpatrywaniu powiązań występujących w gospodarce narodowej (np. w tablicach przepływów międzygałęziowych);
- **poziom trzeci** (grupa) – oznaczony jest trzycyfrowym kodem numerycznym, obejmuje 272 grupowania rodzajów działalności dające się wyodrębnić z punktu widzenia procesu produkcyjnego, przeznaczenia produkcji bądź też charakteru usługi lub charakteru odbiorcy tych usług;

- **poziom czwarty** (klasa) – oznaczony jest czterocyfrowym kodem numerycznym, obejmuje 615 grupowań rodzajów działalności dających się wyodrębnić przede wszystkim z punktu widzenia specjalizacji procesu produkcyjnego, czy też działalności usługowej;
- **poziom piąty** (podklasa) – oznaczony jest pięciodziesiętnym kodem alfanumerycznym i obejmuje 654 grupowania. Został on wprowadzony w celu wyodrębnienia rodzajów działalności charakterystycznych dla polskiej gospodarki i będących przedmiotem obserwacji statystycznej. Jeśli na poziomie krajowym nie wprowadzono dodatkowego podziału na poziomie podklasy w stosunku do poziomu międzynarodowego (klasa=podklase), podklasę taką oznaczono literą Z.

1.6 System Kodowania Jednostek Terytorialnych i Statystycznych (KTS)

System Kodowania Jednostek Terytorialnych i Statystycznych (KTS) to przyjęty na potrzeby baz danych i systemów informatycznych statystyki publicznej jednolity wykaz kodów i nazw jednostek zasadniczego trójstopniowego podziału terytorialnego państwa oraz jednostek terytorialnych do celów statystycznych (klasyfikacja NUTS). System KTS wprowadzony został Zarządzeniem wewnętrznym nr 22 Prezesa Głównego Urzędu Statystycznego z dnia 24 sierpnia 2017 r. w sprawie wprowadzenia Systemu Kodowania Jednostek Terytorialnych i Statystycznych. Zastępuje on, na potrzeby statystyki publicznej Nomenklaturę Jednostek Terytorialnych do Celów Statystycznych (NTS), zniesioną z dniem 1 stycznia 2018 r.

System KTS został opracowany na podstawie **krajowego rejestru urzędowego podziału terytorialnego kraju (TERYT)** oraz stosowanej w krajach Unii Europejskiej **Klasyfikacji Jednostek Terytorialnych do Celów Statystycznych (NUTS)**.

Klasyfikacja Jednostek Terytorialnych do Celów Statystycznych NUTS ma zastosowanie w procesie zbierania, opracowania i rozpowszechniania na obszarze Unii Europejskiej porównywalnych danych dla określonych statystyk regionalnych.

Klasyfikacja NUTS służy również kształtowaniu regionalnych polityk krajów Unii Europejskiej i jest niezbędna do przeprowadzania analiz stopnia rozwoju społeczno-gospodarczego regionów.

System Kodowania Jednostek Terytorialnych i Statystycznych (KTS) dzieli Polskę na terytorialne, hierarchicznie powiązane jednostki na siedmiu poziomach.

Poziomy terytorialne systemu KTS obejmują:

- Poziom KTS 0 – Polska
- Poziom KTS 1 – Makroregiony (czyli jednostki NUTS 1)
- Poziom KTS 2 – Województwa
- Poziom KTS 3 – Regiony (czyli jednostki NUTS 2)
- Poziom KTS 4 – Podregiony (czyli jednostki NUTS 3)
- Poziom KTS 5 – Powiaty (wraz z miastami na prawach powiatu – analogicznie jak w Rejestrze TERYT)
- Poziom KTS 6 – Gminy (wraz z częściami miejskimi gmin miejsko-wiejskich, częściami wiejskimi gmin miejsko-wiejskich, dzielnicami Warszawy, delegaturami Krakowa, Łodzi, Poznania i Wrocławia – analogicznie jak w Rejestrze TERYT)

1. Concepts and definitions

1.1. Terms related to the subject categories of the REGON register

Entity of the national economy – a legal person, an organizational entity without legal personality and a natural person conducting economic activity. In the REGON system the term entity of the national economic is identical to the term **legal entity**. The fact of having legal personality is not a criterion for defining the entity as a legal entity.

Local entity – an organized entirety (an enterprise, a division, a branch, etc.) located in the place identified by a separate address, at which or from which the activity is managed by at least one working person, while exceptionally:

- **enterprises reporting financial statements on their own** located at one address are separate local entities,
- **included in a separate legal registration organizational parts of entities** are local entities,
- **entities running their activities in the field of transportation** are local entities in places from which orders are given or in which work is organized,
- **entities running their activities in the field of construction** are local entities in places in which commissions are accepted for the execution of construction and auxiliary works, or where tasks of the governing body take place, or where the organization of construction and auxiliary works takes place. Construction sites (places of implementation of particular construction works) are not local entities.
- **healing plants of the healing subject** referred to in the regulations on the activities of the drug, are separate local units.

1.2. Terms related to the classification of basic legal forms

Legal personality – legal capacity and capacity to perform legal activities granted to legal persons by an Act. An organizational entity acquires legal personality at the moment of registering it in an appropriate register, unless otherwise stated by regulations.

Basic legal form – a category defining a statute of an entity managing an economic activity; it is defined by the attribute of possessing or not possessing legal personality (in the case of organizational entities) or by an attribute of possessing the capacity to perform legal activities (in the case of a natural person).

Legal person (code OP=1) – an organizational entity whose specific regulations grant it legal personality. Typical legal persons are:

- limited companies (joint-stock, limited-liability companies),
- co-operatives,
- state owned enterprises,
- Government agencies (state legal persons),
- political parties,
- trade unions,
- any others (see the diagram illustrating the division entities of the national economy by the criterion of basic and specific legal forms).

Special legal persons are: the State Treasury self-government gminas, powiats, voivodships, churches and religious associations. A legal person is **one of the three types of legal entities**.

Organizational entity without legal personality (code OP=2) – this group includes both organizational entities which are not legal persons, for whom an act does not grant legal capacity (e.g. a general partnership, common associations) and organizational entities without legal personality granted by law, which are entitled to legal capacity (e.g. an unlimited company, a partnership, a limited liability partnership, a limited joint-stock partnership). Organizational units without legal personality which by law are granted legal capacity, are legal entities. It means that they can take part in economic turnover in its full scope, and be entities with legal

relationships. The following constitute the basic attributes of a legal entity: acquiring rights, incurring liabilities (on own behalf). Special entities without legal personality are budgetary entities (Government and self-government authority offices, inspectorates, judicial entities) as well as entities created for carrying out the State's or territorial self-government's tasks and other organizational entities such as: schools, inspectorates, courts, etc. An organizational entity without legal personality is **one of the three types of legal entities**.

Natural person conducting economic activity (code OP=9) – in the REGON register it is a natural person who is an entrepreneur in the understanding of the Act of 6 March 2018 on Business Law and other natural person managing an economic activity on his/her own with the aim of gaining profits, as well as a natural person managing an individual farm.

The entry to the register shall not include natural persons in the field of educational activity consisting of running a pre-school, school, establishment or other organisational unit referred to in article 2 of the Act of 14 December 2016 on Education Law, as well as a person running non-registered activity referred to in article 5, para.1 of the Act of 6 March 2018 on Business Law.

A natural person managing an economic activity is **one of three types of legal entities** recorded in the REGON register.

1.3. Selected terms related to the classification of special legal forms

Self-government communities (code FP=403) – in the REGON system under this term are classified the following legal persons: voivodship, powiat, gmina, association of gminas, union of gminas, unions of powiats, association of powiats.

State Treasury (code FP=409) – a legal person of a special kind, which in civil legal relations is an entity of rights and obligations regarding state property which does not belong to other state legal persons. It takes part in conducting civil legal transactions not as a whole but with the use of its so-called stations fiski which are specific organizational entities.

Commercial company – a company whose creation, organization, functioning, termination, merging, division, transformation are regulated by the Code of commercial companies. Commercial companies are divided into partnerships (unlimited companies, partnerships, limited-liability partnerships, limited joint-stock partnerships) and capital companies (joint-stock companies, limited liability companies). They are obliged to obtain a record in the National Court Register.

Joint-stock company (code FP=116) – a capital company which is a legal person based on the initial capital divided into stocks. A stock, in addition to being a share (a fraction) in the initial capital, the entirety of rights and obligations of a shareholder resulting from his/her participation in the company, is a security. A joint-stock company can be created for any lawful purpose.

Limited liability company (code FP=117) – a commercial company of a capital character which has legal personality operating on the basis of the initial capital divided into shares, bearing responsibility with its all property for financial liabilities of the company. A limited liability company can be created for any lawful purpose. Partners are not responsible for the liabilities of the company, but they bear the risk of contributions which were brought into the company.

Professional partnership (code FP=115) – a partnership created by associates only for the purpose of practising a free profession in a partnership managing an enterprise within its own company. Associates, who are called partners, in an **professional** partnership, can only be natural persons entitled to practise free professions such as: a lawyer, a pharmacist, a doctor. Partners bear responsibility for general – unrelated to the practising of free professions – financial liabilities of the partnership (e.g. redecoration of a dwelling). The responsibility of partners is in these cases unlimited, personal, joint and several, and a subsidiary one. A partner does not bear responsibility for the financial liabilities of the partnership in relation to practising by other partners a free

profession in the partnership, or for liabilities of the partnership which result from actions or abandonments of people employed by the partnership on the basis of a contract of employment or other legal relationship who were subject to management of other partner while rendering services related to the subject of the partnership activity.

Unlimited partnership (code FP=118) – a partnership managing under its own auspices a financial enterprise which is not another commercial company. A partner in the company can be natural persons, legal persons, or other commercial partnerships. An unlimited **partnership** bears responsibility for its own liabilities and does not bear responsibility for the liabilities of partners. On the other hand, partners bear joint, several and subsidiary responsibility for the liabilities of the company which is unlimited with all its property. Joint and several liability means that each partner, with other partners, together with the company, is responsible for the entirety of the financial liability. In case of paying for the liability by any of the partners, or some of them, or all of them, but not in equal parts, they are entitled to a mutual right to retrospective claims. Subsidiarity means that the company's creditors can perform distraining proceedings on the property of a partner, in case distraining on the property of the company proves to be ineffective.

Limited partnership (code FP=120) – a partnership which aims at managing an enterprise under its own auspices in which at least one of the partners has unlimited responsibility (general partner) for financial liabilities of the company before creditors, and the liability of at least one of the partners (limited partner) is limited. Partners can be natural persons, legal persons and other entities which have legal capacity. The liability of the general partner is personal, unlimited, joint and several and subsidiary. The responsibility of the limited partner is limited to the cementite sum.

Joint-stock limited partnership (code FP=121) – a partnership which aims at managing an enterprise under its own auspices in which at least one of the partners has unlimited responsibility (general partner) for the financial liabilities of the company before creditors, and at least one of the partners is a shareholder. Joint-stock limited partnership is a structure which contains elements of an unlimited company and a joint-stock company. The responsibility of the general partner is unlimited, personal, joint, several and subsidiary. The general partner can be legal persons, partnerships, as well as natural persons. The shareholder can be a legal person, a commercial partnership, a natural person. A general partnership cannot be a civil law partnership. The shareholder is not responsible for the financial liabilities of the partnership, but bears the property risk related to contributions which were brought into the company.

Company (joint-stock, limited liability) with a share of the capital held by: the State Treasury, state legal persons, local-government entities' or local administration legal persons, domestic natural persons, other domestic private entities or foreign natural – a commercial company and partnership in which at least one stock (share) belongs to the State Treasury, state legal person, local-government entities or local administration legal person, domestic natural person, other domestic private entities or foreign natural.

Company (joint-stock, limited liability) with a share of homogeneous capital held by: the State Treasury, state legal persons, local-government entities' or local administration legal persons, domestic natural persons, other domestic private entities or foreign natural – respectively a company of: the State Treasury, state legal person, local-government entities or local administration legal person, domestic natural person, other domestic private entities or foreign natural. The assumption of "homogeneity" brought into the capital of the company allows the use of such terms as: "a company wholly owned by the State Treasury" or "a company wholly owned by the gmina".

Civil law partnership (code FP=019) – a liability relationship joining parties (partners), through which partners are obliged to pursue achievement of a common economic aim by acting in a prescribed manner, especially by contributions. Contributions of partners can come in different forms, but they must have a property value. Such a partnership is an organizational entity without legal personality and whose legal capacity was not granted by an act, and therefore is not a legal entity. Entrepreneurs in the understanding of regulations on economic activity are the partners in a civil law partnership. A civil law partnership is subject to the REGON register.

Other company (code FP=023) – organizational forms joining together natural or legal persons, created for the implementation of a specific activity. Such companies operate on the basis of regulations of separate acts which grant them legal personality; among others, water-law companies, land-law companies.

State owned enterprise (code FP=124) – independent and self-financing entrepreneur which has legal personality, created by a founding authority (chief and central state administration authorities, the National Bank of Poland or national banks). The legal basis of operation is the Act of September 25 1981 on state owned enterprises or a separate act granting legal personality to a given state owned enterprise. It is subject to registration in the National Court Registry.

State organizational entity (code FP=428) – an entity created by a state authority for the implementation of the state's tasks and aims, whose statute, scope of activity and expertise were defined in the act, and whose activity is financed from the state budget. These are, for example, research and experimental development entities and the Polish Academy of Sciences.

Co-operative (code FP=140) – a voluntary association of an unlimited number of people, with changeable personnel and a changeable share fund, which in the interests of its members manages common economic activity and can also run social and educational activities. The legal basis of operation is the Act of 16.09.1982, co-operative law, other Acts and a registered statute. A co-operative acquires legal personality at the moment of registering it in the National Court Register.

Foundation (code FP=148) – a legal person whose activity is based on the property transferred by the founder-endower (a natural person irrespective of his/her citizenship or place of residence, or legal persons with their head offices in Poland or abroad) and current payment (donations), established for the fulfilment of aims socially and economically useful, which are, in accordance with the basic interests of the Republic of Poland, especially: health care, development of the economy and science, education, culture and arts, social relief and welfare, environmental protection, and monument protection. A foundation operates on the basis of the Act of 6.04.1984 on foundations and a statute. It acquires legal personality at the moment of registering in the National Court Register.

Fund (code FP=049) – an institution disposing of an isolated stock of financial or material resources assigned to an aim which is specified in advance, created on the basis of an Act and operating in the organized form of a fund. A fund can operate as a legal person or can constitute an isolated bank account, which is administered by an entity indicated in the act establishing the fund. Law regulations project several kinds of funds: special purpose funds, pension funds, investment funds.

ATTENTION: The name **“fund”** is also present in marking organizational entities without legal personality of a “fund”, but operate in other legal forms e.g. a joint-stock company, an association, etc.

Political party (code FP=070) – a voluntary organization, acting under a specific name, whose aim is to take part in public life through exerting influence by democratic methods on shaping national policy or exercising public power. A political party acquires legal personality at the moment of registering it in the records of political parties. The basis of operation is the Act of 27.06.1997 on political parties and statute.

Trade union (code FP=172) – a voluntary and self-governed organization of working people, appointed to represent and defend its rights and professional and social interests, which is independent in its statutory activity of employees, national administration and territorial self-government, as well as other organizations. A trade union, as well as its organizational entities indicated in the articles acquire legal personality on the day of registering it in the National Court Register. The legal basis of trade unions' operation is the Act of 23.05.1991 on trade unions.

Condominium (code FP=085) – is created by the entirety of owners whose dwellings constitute a part of a given real estate. A condominium can acquire rights and incur liabilities, file a suit and be sued, therefore, as an organizational entity which is not a legal person, for whom legal personality was granted by an act, is an entity of civil legal relations. It is an organizational entity whose establishment was not dependent on making a legal

transaction; it is created ex lege at the moment of isolation of a dwelling in a given real estate, whose owner is a person other than the owner of the real estate.

1.4. Terms related to the classification of forms of ownership

Type of ownership – a term applied in the methodology of the REGON register allowing types of owner groups to be distinguished.

Polish law distinguishes the following types of ownership:

- State-Treasury ownership,
- State legal persons' ownership,
- Local-Government entities' or local administration legal persons ownership,
- Domestic natural persons' ownership,
- Other domestic private entities' ownership,
- Foreign ownership.

Form of ownership – a term applied in the methodology of the REGON register allowing the degree of the entity's ownership of capital to be determined. The following forms of ownership are distinguished:

- Pure ownership, which means the ownership of 100% of capital by one entity or more entities, provided that they represent the same type of ownership,
- Mixed ownership, which means the ownership of capital by two or more entities, provided that they represent at least two different types of ownership.

Ownership sector – a term applied in the methodology of the REGON register allowing national economy entities to be grouped in terms of ownership right. The public sector (property of entities classified in this sector is owned, in full or mostly, by the State Treasury, State legal persons or Local-Government entities) and the private sector (property of entities classified in this sector is owned, in full or mostly, by private owners – natural or legal persons, both domestic or foreign ones) are distinguished.

1.5. Terms related to the classification of activities (PKD)

The Polish Classification of Activities (PKD 2007) was introduced by the decree of the Council of Ministers regarding the Polish Classification of Activities (PKD), dated 24 December 2007 (Journal of Laws No. 251, item 1885 with later amendments). PKD 2007 was prepared on the basis of the statistical classification of economic activities NACE Rev. 2, introduced by regulation (EC) No. 1893/2006 of the European Parliament and Council of 20 December 2006 establishing the statistical classification of economic activities NACE Revision 2 and amending Council Regulation (EEC) No 3037/90 as well as certain EC Regulations on specific statistical domains (Official Journal L 393/1, 30.12.2006).

In the light of the foregoing, it is fully consistent and comparable with the Nace Rev.2 in terms of methodology, terms, scope and codes. This classification is an agreed, hierarchically-arranged division of types of social and economic activities conducted by entities (economic entities).

The PKD 2007 classification is a five-level classification, but contrary to the latter, it does not include an intermediary level, i.e. subsections:

The first level (section) is marked with an one-letter symbol; divides a total group into 21 groupings of types of activities, which consist of activities interrelated from the point of view of a traditionally-arranged, general division of work;

The second level (division) – is marked with a two-digit numerical code; divides a total group into 88 groupings of types of activities, which consist of activities according to features having essential significance for determining the degree of similarity and for identifying interrelations occurring in the national economy (e.g. in tables of inter-branch interrelations);

The third level (group) – is marked with a three-digit numerical code; includes 272 groupings of types of activities possible to be separated from the point of view of the manufacturing process, manufacture purpose or the nature of service or recipients of these services;

The fourth level (class) – is marked with a four-digit numerical code; includes 615 groupings of types of activities possible to be separated mainly from the point of view of the specialisation of the manufacturing process or service activities;

The fifth level (subclass) is marked with a five-character alphanumeric code and includes 654 groupings. It was introduced to separate types of activities characteristic of the Polish economy and subject to statistical observation. If at the national level no additional division at the level of subclasses has been introduced in relation to the international level (class=subclass), this subclass is marked with the letter Z.

1.6 Coding System for Territorial and Statistical Units (KTS)

Coding System for Territorial and Statistical Units (KTS) is a single list of codes and names of units of basic three tier division of the state administration and territorial units for statistical purposes (NUTS classification) adopted for the needs of databases and IT systems of official statistics. The KTS system was introduced with internal order no. 22 of the President of Central Statistical Office of 24 August 2017, on introduction of Coding System for Territorial and Statistical Units. For the purposes of official statistics it shall replace the Nomenclature of Territorial Units for Statistics (NTS), abolished on 1 January 2018.

The KTS system has been developed on the basis of **National Official Register of Territorial Division (TERYT)** and **Classification of Territorial Units for Statistics (NUTS)** used in the EU Member States.

Classification of Territorial Units for Statistics NUTS is applicable in the process of collecting, developing and dissemination within the European Union of comparable data for specified regional statistics.

The NUTS classification also affects development of regional policies of the European Union Member States and is indispensable for conducting analyses of the level of socio-economic development of regions.

Coding System for Territorial and Statistical Units (KTS) divides Poland into hierarchically connected territorial units on seven levels.

Territorial levels of the KTS system include:

- KTS level 0 – Poland
- KTS level 1 – Macroregions (namely, NUTS 1 units)
- KTS level 2 – Voivodships
- KTS level 3 – Regions (namely, NUTS 2 units)
- KTS level 4 – Subregions (namely, NUTS 3 units)
- KTS level 5 – Poviats (along with cities with poviat rights – analogical to the TERYT register)
- KTS level 6 – Gminas (along with urban parts of urban-rural gminas, rural parts of urban-rural gminas, districts of Warsaw, delegations of Kraków, Łódź, Poznań and Wrocław – analogical to the TERYT register).

**RG-OP**

Wniosek o wpis do krajowego rejestru urzędowego podmiotów gospodarki narodowej,
o zmianę cech objętych wpisem, o skreślenie wpisu
**osoby prawnej, jednostki organizacyjnej niemającej osobowości prawnej
lub ich jednostki lokalnej**

- We wniosku należy podać dane podmiotu, którego wniosek o wpis, zmianę wpisu albo skreślenie dotyczy, lub jego jednostki lokalnej, której wniosek dotyczy; numer identyfikacyjny REGON, o ile został nadany.
- Informacje o podmiocie, tj.: osobie prawnej/jednostce organizacyjnej niemającej osobowości prawnej oznaczone są **literą P**, informacje o jednostce lokalnej **ww. podmiotu – literą L**.
- Wniosek należy wypełnić **drukowanymi literami**, w przypadku pól wyboru **zaznaczyć właściwe pole**.

01. (P) Podstawowa forma prawna podmiotu							
<input type="checkbox"/> 1 – osoba prawna		<input type="checkbox"/> 2 – jednostka organizacyjna niemająca osobowości prawnej					
02. (P) Szczególna forma prawna podmiotu (np.: spółka cywilna, wspólnota mieszkaniowa)							
03. (P, L) Rodzaj zgłoszenia							
<input type="checkbox"/>	1 – wpis osoby prawnej lub jednostki organizacyjnej niemającej osobowości prawnej	data rozpoczęcia działalności	--- -- -- -- (RRRR - MM - DD)				
<input type="checkbox"/>	2 – wpis jednostki lokalnej	data rozpoczęcia działalności	--- -- -- -- (RRRR - MM - DD)				
<input type="checkbox"/>	3 – zmiana cech objętych wpisem	data zaistnienia zmiany	--- -- -- -- (RRRR - MM - DD)				
<input type="checkbox"/>	4 – skreślenie wpisu	data zakończenia działalności	--- -- -- -- (RRRR - MM - DD)				
04. (P, L) Numer identyfikacyjny REGON							

05. (P) NIP							

06. (P, L) Nazwa							
07. (P) Nazwa skrócona (jeśli istnieje)							
08. (P, L) Adres siedziby							
8.1. Województwo		8.2. Powiat		8.3. Gmina/miasto/dzielnica			
8.4. Miejscowość		8.5. Ulica		8.6. Numer porządkowy		8.7. Numer lokalu	
8.8. Kod pocztowy -- -- -- --		8.9. Miejscowość poczty					
8.10. Opis nietypowego miejsca lokalizacji							
09. (P) Dane kontaktowe (dane fakultatywne)*							
9.1. Numer telefonu siedziby		9.2. Numer faksu siedziby		9.3. Adres e-mail			
9.4. Adres strony internetowej							
10. (P, L) Informacje dotyczące gospodarstwa rolnego							
10.1. Powierzchnia ogólna gospodarstwa rolnego			10.2. Powierzchnia użytków rolnych				
.....,,				
hektary ary			hektary ary				
11. (P) Adres do korespondencji							
11.1. Korespondencję należy kierować na adres		<input type="checkbox"/> 1 – wymieniony w informacji nr 8.1 – 8.10					
		<input type="checkbox"/> 2 – inny lub do skrytki pocztowej; wypełnij odpowiednio informacje nr 11.2 – 11.14					
11.2. Kraj		11.3. Województwo		11.4. Powiat		11.5. Gmina/miasto/dzielnica	
11.6. Miejscowość		11.7. Ulica		11.8. Numer porządkowy		11.9. Numer lokalu	
11.10. Kod pocztowy -- -- -- --		11.11. Miejscowość poczty		11.12. Skrytka pocztowa			
11.13. Opis nietypowego miejsca lokalizacji							
11.14. Nazwa podmiotu, na którego adres kierowana jest korespondencja							

12. (P) Elektroniczny adres do korespondencji							
Wyrażam zgodę na doręczanie pism za pomocą środków komunikacji elektronicznej na adres e-mail:							
<input type="checkbox"/> 1 – podany w informacji nr 9.3		<input type="checkbox"/> 2 – inny:					
13. (P) Sposób powstania podmiotu							
Podmiot powstał	<input type="checkbox"/>	1 – jako jednostka nowo zorganizowana					
	<input type="checkbox"/>	2 – na bazie innych podmiotów; w pozycji a–d podaj (maksymalnie cztery) numery identyfikacyjne REGON (9-cyfrowe) i nazwy podmiotów, na bazie których powstał podmiot					
a) -----	b) -----	c) -----	d) -----				
14. (P, L) Rejestracja							
14.1. Podstawa prawna działania	<input type="checkbox"/>	1 – rejestracja w organie rejestrowym/ewidencyjnym; wypełnij informacje nr 14.2 – 14.6					
	<input type="checkbox"/>	2 – powołanie ustawą; wypełnij informację nr 14.6					
	<input type="checkbox"/>	3 – inna; wypełnij informację nr 14.6					
14.2. Nazwa rejestru/ewidencji							
14.3. Nazwa organu rejestrowego/ewidencyjnego							
14.4. Numer nadany przez organ rejestrowy/ewidencyjny							
14.5. Data wpisu do rejestru/ewidencji		14.6. Data powstania podmiotu					
----- (RRRR - MM - DD) -----		----- (RRRR - MM - DD) -----					
15. (P) Forma własności							
Procentowy udział własności w ogólnej wartości kapitału	%	własność	%	własność			
		Skarbu Państwa		krajowych osób fizycznych			
		państwowych osób prawnych		pozostałych krajowych jednostek prywatnych			
		jednostek samorządu terytorialnego lub samorządowych osób prawnych		osób zagranicznych			
16. (P) Typ jednostki prawa budżetowego	<input type="checkbox"/>	1 – jednostka budżetowa		17. (L) Czy jednostka lokalna jest samodzielnie bilansująca?	<input type="checkbox"/>	1 – tak	
	<input type="checkbox"/>	2 – samorządowy zakład budżetowy			<input type="checkbox"/>	2 – nie	
18. (P) Nazwa organu założycielskiego/nadzorującego							
19. (P, L) Przewidywana liczba pracujących							
.....							
20. (P, L) Kody wykonywanych rodzajów działalności według Polskiej Klasyfikacji Działalności							
1	Rodzaj przeważającej działalności	1	-----				
	Pozostałe rodzaje działalności (10 i dalsze w załączniku RG-RD)	2	-----	<input type="checkbox"/> wykreślenie	6	-----	<input type="checkbox"/> wykreślenie
		3	-----	<input type="checkbox"/> wykreślenie	7	-----	<input type="checkbox"/> wykreślenie
		4	-----	<input type="checkbox"/> wykreślenie	8	-----	<input type="checkbox"/> wykreślenie
		5	-----	<input type="checkbox"/> wykreślenie	9	-----	<input type="checkbox"/> wykreślenie
2	Liczba załączników RG-RD	-----					
21. (P, L) Data zawieszenia działalności			22. (P, L) Data wznowienia działalności				
----- (RRRR - MM - DD) -----			----- (RRRR - MM - DD) -----				
23. (P) Sposób likwidacji							
Podmiot został zlikwidowany	<input type="checkbox"/>	1 – całkowicie					
	<input type="checkbox"/>	2 – w wyniku podziału, połączenia lub innych przekształceń; w poz. a–d podaj (maksymalnie cztery) numery identyfikacyjne REGON (9-cyfrowe) i nazwy następców prawnych					
a) -----	b) -----	c) -----	d) -----				
24. (P) Liczba załączników RG-SC		-----					

.....
(imię i nazwisko osoby uprawnionej do zgłoszenia wniosku, numer telefonu)

.....
(data)

.....
(podpis)



RG-OF

Wniosek o wpis do krajowego rejestru urzędowego podmiotów gospodarki narodowej,
o zmianę cech objętych wpisem, o skreślenie wpisu
osoby fizycznej prowadzącej działalność gospodarczą lub jej jednostki lokalnej
niepodlegających wpisowi do CEIDG

- We wniosku należy podać dane podmiotu, którego wniosek o wpis, zmianę wpisu albo skreślenie dotyczy, lub jego jednostki lokalnej, której wniosek dotyczy; numer identyfikacyjny REGON, o ile został nadany.
- Informacje odnoszące się do osoby fizycznej oznaczone są literą F, dotyczące jednostki lokalnej ww. podmiotu – literą L.
- Wniosek należy wypełnić drukowanymi literami, w przypadku pól wyboru zaznaczyć właściwe pole.

01. (F, L) Wniosek dotyczy działalności:			
<input type="checkbox"/> 1 - rolniczej	<input type="checkbox"/> 2 - zakładu leczniczego podmiotu leczniczego	<input type="checkbox"/> 3 - innej niż wym. w inf. 01.1 i 01.2	
02. (F, L) Rodzaj zgłoszenia:			
<input type="checkbox"/> 1 – wpis osoby fizycznej prowadzącej działalność gospodarczą	data rozpoczęcia działalności	-- (RRRR - MM - DD) --	
<input type="checkbox"/> 2 – wpis jednostki lokalnej	data rozpoczęcia działalności	-- (RRRR - MM - DD) --	
<input type="checkbox"/> 3 – zmiana cech objętych wpisem	data zaistnienia zmiany	-- (RRRR - MM - DD) --	
<input type="checkbox"/> 4 – skreślenie wpisu	data zakończenia działalności	-- (RRRR - MM - DD) --	
03. (F, L) Numer identyfikacyjny REGON			

04. (F) NIP			

05. (F) Dane identyfikacyjne osoby fizycznej prowadzącej działalność gospodarczą			
5.1. Obywatelstwo polskie <input type="checkbox"/> tak <input type="checkbox"/> nie		5.2. Numer PESEL (o ile posiada)	
5.3. Nazwisko		5.4. Imię pierwsze	5.5. Imię drugie
06. (F) Adres miejsca zamieszkania			
6.1. Kraj	6.2. Województwo	6.3. Powiat	6.4. Gmina/miasto/dzielnica
6.5. Miejscowość	6.6. Ulica		6.7. Numer porządkowy
			6.8. Numer lokalu
6.9. Kod pocztowy	6.10. Miejscowość poczty		
____ - ____			
6.11. Opis nietypowego miejsca zamieszkania			
07. (F, L) Nazwa			
08. (F) Nazwa skrócona (jeśli istnieje)			
09. (F, L) Adres siedziby			
9.1. Województwo		9.2. Powiat	9.3. Gmina/miasto/dzielnica
9.4. Miejscowość	9.5. Ulica		9.6. Numer porządkowy
			9.7. Numer lokalu
9.8. Kod pocztowy	9.9. Miejscowość poczty		
____ - ____			
9.10. Opis nietypowego miejsca lokalizacji			
10. (F) Dane kontaktowe (dane fakultatywne)*			
10.1. Numer telefonu siedziby		10.2. Numer faksu siedziby	10.3. Adres e-mail
10.4. Adres strony internetowej			

11. (F, L) Informacje dotyczące gospodarstwa rolnego						
11.1. Powierzchnia ogólna gospodarstwa rolnego,, hektary ary			11.2. Powierzchnia użytków rolnych,, hektary ary			
12. (F) Adres do korespondencji						
12.1. Korespondencję należy kierować na adres		<input type="checkbox"/>	1 – podany w informacji nr 6.1 – 6.11			
		<input type="checkbox"/>	2 – podany w informacji nr 9.1 – 9.10			
		<input type="checkbox"/>	3 – inny lub do skrytki pocztowej; podany w informacji 12.2 – 12.14			
12.2. Kraj	12.3. Województwo	12.4. Powiat		12.5. Gmina/miasto/dzielnica		
12.6. Miejscowość	12.7. Ulica			12.8. Numer porządkowy	12.9. Numer lokalu	
12.10. Kod pocztowy __-__-__	12.11. Miejscowość poczty		12.12. Skrytka pocztowa			
12.13. Opis nietypowego miejsca lokalizacji						
12.14. Nazwa podmiotu, na którego adres kierowana jest korespondencja						
13. (F) Elektroniczny adres do korespondencji						
Wyrażam zgodę na doręczenie pism za pomocą środków komunikacji elektronicznej na adres e-mail:						
<input type="checkbox"/> 1 – podany w informacji nr 10.3			<input type="checkbox"/> 2 – inny:			
14. (F, L) Rejestracja						
14.1. Podstawa prawna działania		<input type="checkbox"/>	1 – rejestracja w organie rejestrowym/ewidencyjnym; należy wypełnić informacje nr 14.2 – 14.6			
		<input type="checkbox"/>	2 – inna; należy wypełnić informację nr 14.6			
14.2. Nazwa rejestru/ewidencji						
14.3. Nazwa organu rejestrowego/ewidencyjnego						
14.4. Numer nadany przez organ rejestrowy/ewidencyjny						
14.5. Data wpisu do rejestru/ewidencji ____-____-____ (RRRR - MM - DD)			14.6. Data powstania podmiotu ____-____-____ (RRRR - MM - DD)			
15. (F, L) Przewidywana liczba pracujących						
16. (F, L) Kody wykonywanych rodzajów działalności według Polskiej Klasyfikacji Działalności						
1	Rodzaj przeważającej działalności	1	_____			
	Pozostałe rodzaje działalności (10 i dalsze w załączniku RG-RD)	2	_____	<input type="checkbox"/> wykreślenie	6	_____ <input type="checkbox"/> wykreślenie
		3	_____	<input type="checkbox"/> wykreślenie	7	_____ <input type="checkbox"/> wykreślenie
		4	_____	<input type="checkbox"/> wykreślenie	8	_____ <input type="checkbox"/> wykreślenie
		5	_____	<input type="checkbox"/> wykreślenie	9	_____ <input type="checkbox"/> wykreślenie
2	Liczba załączników RG-RD _____					
17. (F, L) Data zawieszenia działalności ____-____-____ (RRRR - MM - DD)			18. (F, L) Data wznowienia działalności ____-____-____ (RRRR - MM - DD)			

.....
(imię i nazwisko osoby uprawnionej do zgłoszenia wniosku, numer telefonu)

.....
(data)

.....
(podpis)