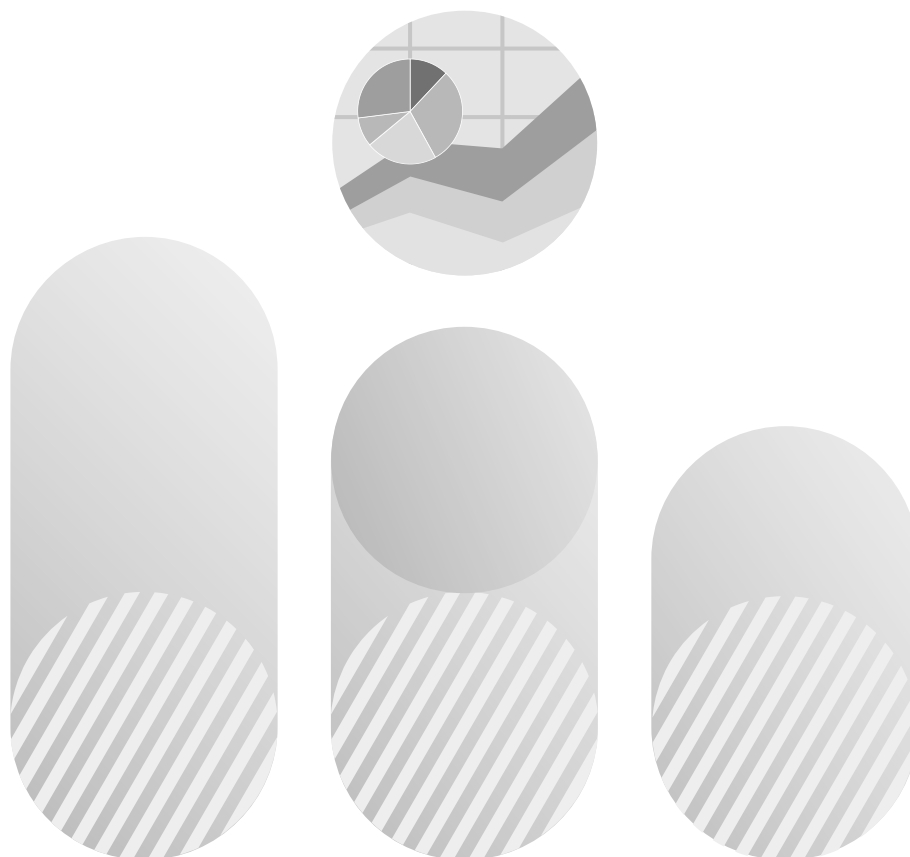




Zmiany strukturalne grup podmiotów gospodarki narodowej w rejestrze REGON, 2018 r.

Structural changes of groups of the national economy entities
in the REGON register, 2018



Zmiany strukturalne grup podmiotów gospodarki narodowej w rejestrze REGON, 2018 r.

Structural changes of groups of the national economy entities
in the REGON register, 2018

Opracowanie merytoryczne

Content-related works

Główny Urząd Statystyczny, Departament Standardów i Rejestrów
Statistics Poland, Standards and Registers Department

Zespół autorski

Editorial team

Renata Bartuszek, Iwona Popielewicz, Grażyna Tarnowska

Kierujący

Supervisor

Ireneusz Budzyński

ISSN 1506-8021

Publikacja dostępna na stronie

Publications available on website

www.stat.gov.pl

Przy publikowaniu danych GUS prosimy o podanie źródła

When publishing Statistics Poland data – please indicate the source

PRZEDMOWA

W niniejszej edycji publikacji „Zmiany strukturalne grup podmiotów gospodarki narodowej w rejestrze REGON” zaprezentowano dane o liczbie i strukturze podmiotów gospodarki narodowej wpisanych do rejestru REGON na koniec 2018 r., na tle odpowiednich danych według stanu z końca 2017 r. Źródłem publikowanych danych jest krajowy rejestr urzędowy podmiotów gospodarki narodowej REGON, prowadzony przez Prezesa GUS w oparciu o przepisy ustawy z dnia 29 czerwca 1995 r. o statystyce publicznej (Dz. U. z 2018 r., poz. 997 z późn. zm.) i rozporządzenia Rady Ministrów z dnia 30 listopada 2015 r. w sprawie sposobu i metodologii prowadzenia i aktualizacji krajowego rejestru urzędowego podmiotów gospodarki narodowej, wzorów wniosków, ankiet i zaświadczeń (Dz. U. poz. 2009 z późn. zm.). W świetle tych przepisów wpisowi do rejestru REGON podlegają osoby prawne, jednostki organizacyjne niemające osobowości prawnej, osoby fizyczne prowadzące działalność gospodarczą, a także jednostki lokalne wyżej wymienionych podmiotów.

Rejestr REGON tworzony jest na podstawie informacji zgłoszonych do niego przez podmioty. Zgodnie z obowiązującym prawem, są one zobowiązane do wpisu do rejestru z chwilą powstania lub podjęcia działalności, a także do zgłaszania zmian cech objętych wpisem lub skreślenia z rejestru.

Na publikację składają się: synteza, część tabelaryczna oraz uwagi metodyczne zawierające opis celu i zakresu rejestru, podstawowe pojęcia i definicje stosowane w rejestrze, opis podstawowych grupowań danych. Dodatkowo, w publikacji zawarto wykazy numerów identyfikacyjnych, nazw i adresów wybranych podmiotów gospodarki narodowej wykonujących działalność w zakresie sekcji „O” PKD – „Administracja publiczna i obrona narodowa; obowiązkowe zabezpieczenia społeczne”.

Tablice i wykresy obrazują wybrane grupy podmiotów tj. przedsiębiorstwa państwowe, spółki handlowe (w tym według ich rodzajów), spółki cywilne, spółdzielnie, fundacje, stowarzyszenia i organizacje społeczne oraz osoby fizyczne prowadzące działalność gospodarczą (bez osób prowadzących gospodarstwa indywidualne w rolnictwie).

Dane o liczbie podmiotów są ujmowane w tablicach wg sekcji i działów Polskiej Klasyfikacji Działalności PKD oraz województw i podregionów.

Ireneusz Budzyński
Dyrektor
Departamentu Standardów i Rejestrów

Warszawa, marzec 2019 r.

PREFACE

This edition of the publication “Structural changes of groups of the national economy entities in the REGON register” presents data on number and structure of the national economy entities entered in the National Official Business Register (REGON) at the end of 2018 against the respective data dated the end of 2017. The source of the published data constitutes the National Official Business Register, REGON conducted by the President of Statistics Poland on ground of the Law dated June 29th, 1995 on official statistics (Journal of Laws 2018, item 997 with later amendments) and the Regulation of the Council of Ministers of 30 November 2015 on the manner and methodology of running and updating the national register of business entities, design applications, questionnaires and certificates (Journal of Laws item 2009 with later amendments). In the face of the above rules and regulations the following entities are subject to enlisting in the REGON register: legal persons, organizational entity without legal personality, natural persons conducting economic activity and the local entity of the above mentioned entities.

The REGON register is created on the basis of information presented to it by entities. According to the rules and regulations, the entities are obliged to enter the register the moment they are set up or they undertake their activity. They are also obliged to register the changes of qualities included in the register and deletion from the register.

The publication consists: executive summary, the table part, methodical notes including the description of the aim and the scope of register, selected terms and definitions used in the register, the description of the basic data groupings. Moreover, the publication includes directories of names and addresses identification numbers of selected national economy entities performing activity in the section “O” of PKD: “Public administration and defence; compulsory social security”.

The tables and graphs present selected groups of entities i.e. state owned enterprises, commercial companies (including by type), civil law partnerships, co-operatives, foundations, associations and social organizations and natural persons conducting economic activity (excluding persons tending private farms in agriculture).

The data on the number of entities is presented in tables according to the sections and divisions of the Polish Classification of Activities PKD and voivodships and subregions.

*Ireneusz Budzyński
Director
of the Standards and Registers Division*

Warsaw, March 2019

SPIS TREŚCI

CONTENTS

	Tabl. Table	Str. Page
Przedmowa	x	3,4
<i>Preface</i>		
Spis wykresów	x	5
<i>List of graphs</i>		
Spis tablic	x	6
<i>List of tables</i>		
Objaśnienia znaków umownych i ważniejsze skróty	x	8
<i>Symbols and main abbreviations</i>		
Synteza	x	11,18
<i>Executive summary</i>		
Tablice	x	25
<i>Tables</i>		
Uwagi metodyczne	x	166,167
<i>Methodological notes</i>		
Załączniki:		
1. Wniosek o wpis do krajowego rejestru urzędowego podmiotów gospodarki narodowej, o zmianę cech objętych wpisem, o skreślenie wpisu osoby prawnej, jednostki organizacyjnej niemającej osobowości prawnej lub ich jednostki lokalnej (RG-OP)	x	182
<i>Application for registration in the national register of business entities to change the characteristics of the entry, the deletion of the entry of a legal person, an organizational unit without legal personality or their local unit (RG-OP)</i>		
2. Wniosek o wpis do krajowego rejestru urzędowego podmiotów gospodarki narodowej, o zmianę cech objętych wpisem, o skreślenie wpisu osoby fizycznej prowadzącej działalność gospodarczą lub jej jednostki lokalnej niepodlegających wpisowi do CEIDG (RG-OF).....	x	183
<i>Application for registration in the national register of business entities to change the characteristics of the entry, the deletion of the entry of a natural person conducting economic activity or her local individual not subject to for entry in CEIDG (RG-OF)</i>		

SPIS WYKRESÓW

LIST OF GRAPHS

Podmioty gospodarki narodowej w latach 2009-2018	1	11,18
<i>Entities of the national economy in the period 2009-2018</i>		
Struktura osób fizycznych prowadzących działalność gospodarczą według sekcji PKD.....	2	12,19
<i>Structure of the natural persons conducting economic activity by NACE sections</i>		
Struktura podmiotów gospodarki narodowej według przewidywanej liczby pracujących.....	3	12,19
<i>Structure of the entities of the national economy by the expected number of employed persons</i>		
Spółki z o.o. według przewidywanej liczby pracujących w latach 2009-2018	4	13,20
<i>Limited liability companies by the expected number of employed in the period 2009-2018</i>		
Spółki akcyjne według przewidywanej liczby pracujących w latach 2009-2018.....	5	13,20
<i>Joint-stock companies by the expected number of employed in the period 2009-2018</i>		

	Tabl. Table	Str. Page
Spółki handlowe według szczególnych form prawnych <i>Commercial companies by the specific legal forms</i>	6	14,21
Spółki handlowe według rodzaju kapitału <i>Commercial companies by type of capital</i>	7	14,21
Podmioty gospodarki narodowej w rejestrze REGON z uwzględnieniem nowo zarejestrowanych i wyrejestrowanych według województw <i>Entities of the national economy in the REGON register including newly registered and deregistered by voivodships</i>	x	15,22
Podmioty gospodarki narodowej nowo zarejestrowane i wyrejestrowane z rejestru REGON według sekcji PKD <i>Newly registered and deregistered entities of the national economy in the REGON register by Nace sections</i>	8	16,23
Podmioty gospodarki narodowej wykreślone z rejestru REGON według województw w przeliczeniu na 10 000 podmiotów..... <i>Entities of the national economy deregistered from the REGON register by voivodships per 10 000 entities</i>	9	16,23
Struktura podmiotów gospodarki narodowej z zawieszoną działalnością <i>Structure of the entities of the national economy with suspended activity</i>	10	17,24
Udział podmiotów z zawieszoną działalnością w ogólnej liczbie podmiotów według województw..... <i>Share of entities with suspended activity in the total number of entities by voivodships</i>	11	17,24

SPIS TABLIC LIST OF TABLES

Liczba podmiotów gospodarki narodowej w okresie 31 XII 2009 – 31 XII 2018 <i>Number of entities of the national economy in the period 31 December 2009 and 31 December 2018</i>	1	25
Podmioty gospodarki narodowej według przewidywanej liczby pracujących oraz sekcji i działów PKD <i>Entities of the national economy by the expected number of employed and NACE sections and divisions</i>	2	26
Podmioty gospodarki narodowej według przewidywanej liczby pracujących oraz województw i podregionów <i>Entities of the national economy by the expected number of employed and voivodships and subregions</i>	3	48
Podmioty gospodarki narodowej nowo zarejestrowane według sekcji PKD <i>Newly registered entities of the national economy by NACE section</i>	4	68
Podmioty gospodarki narodowej nowo zarejestrowane według województw <i>Newly registered entities of the national economy by voivodships</i>	5	70
Podmioty gospodarki narodowej wyrejestrowane według sekcji PKD <i>Entities of the national economy deregistered by NACE sections</i>	6	72
Podmioty gospodarki narodowej wyrejestrowane według województw <i>Entities of the national economy deregistered by voivodships</i>	7	74
Podmioty gospodarki narodowej według sekcji i działów PKD <i>Entities of the national economy by NACE sections and divisions</i>	8	76
Podmioty gospodarki narodowej według województw i podregionów <i>Entities of the national economy by voivodships and subregions</i>	9	86

	Tabl. Table	Str. Page
Podmioty gospodarki narodowej z zawieszoną działalnością według wybranych form prawnych oraz sekcji i działów PKD	10	96
<i>Entities of the national economy of suspended activity by selected legal forms and NACE sections and divisions</i>		
Podmioty gospodarki narodowej z zawieszoną działalnością według wybranych form prawnych oraz województw i podregionów	11	106
<i>Entities of the national economy of suspended activity by selected legal forms and voivodships and subregions</i>		
Spółki handlowe według form prawnych, sekcji i działów PKD	12	116
<i>Commercial companies by legal form, NACE sections and divisions</i>		
Spółki handlowe według form prawnych, województw i podregionów	13	126
<i>Commercial companies by legal form, voivodships and subregions</i>		
Spółki handlowe według rodzaju kapitału oraz form prawnych	14	136
<i>Commercial companies by capital type and legal form</i>		
Spółki handlowe według rodzaju kapitału oraz sekcji i działów PKD	15	137
<i>Commercial companies by capital type and NACE sections and divisions</i>		
Spółki handlowe według rodzaju kapitału, województw i podregionów	16	148
<i>Commercial companies by capital type, voivodships and subregions</i>		
Osoby fizyczne prowadzące działalność gospodarczą według sekcji PKD i województw	17	158
<i>Natural persons conducting economic activity by NACE sections and voivodships</i>		
Wybrane podmioty gospodarki narodowej wykonujące działalność w zakresie sekcji „O” PKD: „Administracja publiczna i obrona narodowa; obowiązkowe zabezpieczenia społeczne”	x	160
<i>Selected the national economy entities performing activity in the section “O” of PKD: “Public administration and defence; compulsory social security”</i>		

Objaśnienia znaków umownych i ważniejsze skróty

Symbols and main abbreviations

Objaśnienia znaków umownych

Symbols

Symbol <i>Symbol</i>	Opis <i>Description</i>
Kreska (-)	zjawisko nie wystąpiło <i>magnitude zero</i>
Znak x	wypełnienie pozycji jest niemożliwe lub niecelowe <i>not applicable</i>
„W tym” „Of which”	oznacza, że nie podaje się wszystkich składników sumy <i>indicates that not all elements of the sum are given</i>
Znak Δ	oznacza, że nazwy zostały skrócone w stosunku do obowiązującej klasyfikacji; ich pełne nazwy podano na str.9-10 <i>categories of applied classification are presented in abbreviated form; their full names are given on page 9-10</i>

Skróty i pełne nazwy według PKD stosowane w publikacji

Abbreviations and full names according to NACE used in the publication

Skrót <i>Abbreviation</i>	Pełna nazwa <i>Full name</i>
Sekcje <i>Sections</i>	
Wytwarzanie i zaopatrywanie w energię elektryczną, gaz, parę wodną i gorącą wodę -	Wytwarzanie i zaopatrywanie w energię elektryczną, gaz, parę wodną, gorącą wodę i powietrze do układów klimatyzacyjnych <i>Electricity, gas, steam and air conditioning supply</i>
Dostawa wody; gospodarowanie ściekami i odpadami; rekultywacja -	Dostawa wody; gospodarowanie ściekami i odpadami oraz działalność związana z rekultywacją <i>Water supply; sewerage, waste management and remediation activities</i>
Handel; naprawa pojazdów samochodowych <i>Trade; repair of motor vehicles</i>	Handel hurtowy i detaliczny; naprawa pojazdów samochodowych, włączając motocykle <i>Wholesale and retail trade; repair of motor vehicles and motorcycles</i>
Zakwaterowanie i gastronomia <i>Accommodation and catering</i>	Działalność związana z zakwaterowaniem i usługami gastronomicznymi <i>Accommodation and food service activities</i>
Obsługa rynku nieruchomości -	Działalność związana z obsługą rynku nieruchomości <i>Real estate activities</i>
Administrowanie i działalność wspierająca -	Działalność w zakresie usług administrowania i działalność wspierająca <i>Administrative and support service activities</i>
Działy <i>Divisions</i>	
Uprawy rolne, chów i hodowla zwierząt, łowiectwo <i>Crop and animal production, hunting</i>	Uprawy rolne, chów i hodowla zwierząt, łowiectwo, włączając działalność usługową <i>Crop and animal production, hunting and related service activities</i>
Działalność usługowa wspomagająca górnictwo -	Działalność usługowa wspomagająca górnictwo i wydobywanie <i>Mining support service activities</i>
Produkcja skór i wyrobów skórzanych -	Produkcja skór i wyrobów ze skór wyprawionych <i>Manufacture of leather and related products</i>
Produkcja wyrobów z drewna, korka, słomy i wikliny <i>Manufacture of products of wood, cork, straw and wicker</i>	Produkcja wyrobów z drewna oraz korka, z wyłączeniem mebli; produkcja wyrobów ze słomy i materiałów używanych do wyplatania <i>Manufacture of wood and of products of wood and cork, except furniture; manufacture of articles of straw and plaiting materials</i>
Produkcja koksu i produktów rafinacji ropy naftowej -	Wytwarzanie i przetwarzanie koksu i produktów rafinacji ropy naftowej <i>Manufacture of coke and refined petroleum products</i>
Produkcja wyrobów farmaceutycznych <i>Manufacture of pharmaceutical products</i>	Produkcja podstawowych substancji farmaceutycznych oraz leków i pozostałych wyrobów farmaceutycznych <i>Manufacture of basic pharmaceutical products and pharmaceutical preparations</i>
Produkcja wyrobów z metali <i>Manufacture of metal products</i>	Produkcja metalowych wyrobów gotowych, z wyłączeniem maszyn i urządzeń <i>Manufacture of fabricated metal products, except machinery and equipment</i>
Produkcja maszyn i urządzeń -	Produkcja maszyn i urządzeń, gdzie indziej niesklasyfikowana <i>Manufacture of machinery and equipment n.e.c</i>
Produkcja pojazdów samochodowych, przyczep i naczep -	Produkcja pojazdów samochodowych, przyczep i naczep, z wyłączeniem motocykli <i>Manufacture of motor vehicles, trailers and semi-trailers</i>
Gospodarka odpadami; odzysk surowców -	Działalność związana ze zbieraniem, przetwarzaniem i unieszkodliwianiem odpadów; odzysk surowców <i>Waste collection, treatment and disposal activities; materials recovery</i>

Działy (dok.)

Divisions

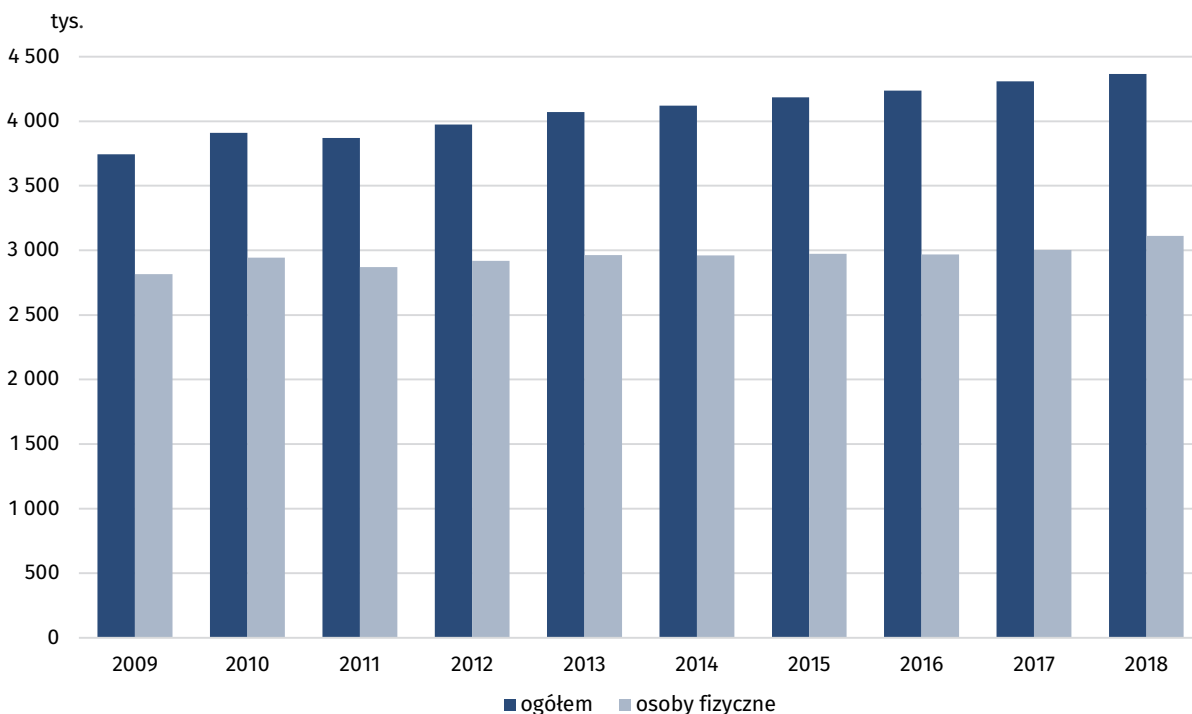
(cont.)

Rekultywacja <i>Remediation activities</i>	Działalność związana z rekultywacją i pozostała działalność usługowa związana z gospodarką odpadami <i>Remediation activities and other waste management services</i>
Budowa budynków -	Roboty budowlane związane ze wznoszeniem budynków <i>Construction of buildings</i>
Budowa obiektów inżynierii lądowej i wodnej -	Roboty związane z budową obiektów inżynierii lądowej i wodnej <i>Civil engineering</i>
Handel hurtowy i detaliczny pojazdami samochodowymi oraz ich naprawa -	Handel hurtowy i detaliczny pojazdami samochodowymi; naprawa pojazdów samochodowych <i>Wholesale and retail trade and repair of motor vehicles and motorcycles</i>
Handel hurtowy <i>Wholesale trade</i>	Handel hurtowy, z wyłączeniem handlu pojazdami samochodowymi <i>Wholesale trade, except of motor vehicles and motorcycles</i>
Handel detaliczny <i>Retail trade</i>	Handel detaliczny, z wyłączeniem handlu detalicznego pojazdami samochodowymi <i>Retail trade, except of motor vehicles and motorcycles</i>
Transport lądowy i rurociągowy <i>Land and pipeline transport</i>	Transport lądowy oraz transport rurociągowy <i>Land transport and transport via pipelines</i>
Gastronomia <i>Catering</i>	Działalność usługowa związana z wyżywieniem <i>Food and beverage service activities</i>
Produkcja filmów, programów telewizyjnych i nagrań <i>Motion, sound and music publishing activities</i>	Działalność związana z produkcją filmów, nagrań wideo, programów telewizyjnych, nagrań dźwiękowych i muzycznych <i>Motion picture, video and television programme production, sound recording and music publishing activities</i>
Działalność związana z oprogramowaniem i doradztwo w zakresie informatyki <i>Computer programming and consultancy activities</i>	Działalność związana z oprogramowaniem i doradztwem w zakresie informatyki oraz działalność powiązana <i>Computer programming, consultancy and related activities</i>
Finansowa działalność usługowa <i>Financial service activities</i>	Finansowa działalność usługowa, z wyłączeniem ubezpieczeń i funduszy emerytalnych <i>Financial service activities, except insurance and pension funding</i>
Ubezpieczenia, reasekuracja i fundusze emerytalne <i>Insurance, reinsurance and pension funding</i>	Ubezpieczenia, reasekuracja oraz fundusze emerytalne, z wyłączeniem obowiązkowego ubezpieczenia społecznego <i>Insurance, reinsurance and pension funding, except compulsory social security</i>
Działalność firm centralnych; doradztwo w zarządzaniu -	Działalność firm centralnych (head offices); doradztwo związane z zarządzaniem <i>Activities of head offices; management consultancy activities</i>
Działalność związana z turystyką <i>Tourism activities</i>	Działalność organizatorów turystyki, pośredników i agentów turystycznych oraz pozostała działalność usługowa w zakresie rezerwacji i działalności z nią związane <i>Travel agency, tour operator and other reservation service and related activities</i>
Utrzymanie porządku w budynkach i zagospodarowanie zieleni -	Działalność usługowa związana z utrzymaniem porządku w budynkach i zagospodarowaniem terenów zieleni <i>Services to buildings and landscape activities</i>
Administracyjna obsługa biura; wspomaganie działalności gospodarczej <i>Office administrative and business support</i>	Działalność związana z administracyjną obsługą biura i pozostała działalność wspomagająca prowadzenie działalności gospodarczej <i>Office administrative, office support and other business support activities</i>

Synteza

Według stanu na koniec grudnia 2018 r. w rejestrze REGON wpisanych było 4 365,4 tys. osób prawnych, jednostek organizacyjnych niemających osobowości prawnej oraz osób fizycznych prowadzących działalność gospodarczą (bez osób fizycznych prowadzących gospodarstwa indywidualne w rolnictwie), tj. o 1,3% więcej niż na koniec roku 2017 (rok wcześniej odnotowano wzrost o 1,7%).

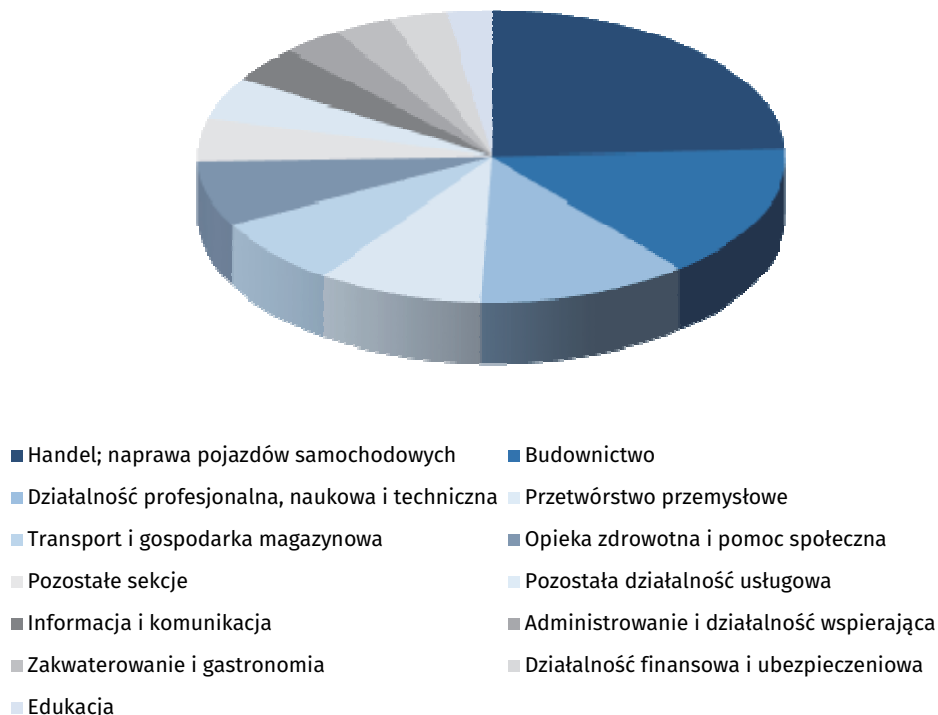
Wykres 1. Podmioty gospodarki narodowej w latach 2009-2018



Największy wzrost liczby podmiotów odnotowano w sekcjach: informacja i komunikacja (o 9,0%), budownictwo (o 5,2%), administrowanie i działalność wspierająca (o 4,9%), zaś według podziału terytorialnego w województwach: małopolskim (o 3,0%), podkarpackim (o 2,2%), lubelskim (o 1,9%).

Liczba podmiotów **sektora prywatnego** wyniosła 4 188,9 tys. i stanowiła 96,0% zbiorowości ogółem. W ogólnej liczbie podmiotów dominowały osoby fizyczne prowadzące działalność gospodarczą. Na koniec 2018 roku w rejestrze REGON wpisanych było 3 111,7 tys. osób fizycznych prowadzących działalność gospodarczą, tj. o 3,7% więcej niż na koniec 2017 r. Działalność osób fizycznych skupiała się przede wszystkim w sekcjach PKD: handel; naprawa pojazdów samochodowych (24,3%), budownictwo (14,7%) oraz działalność profesjonalna, naukowa i techniczna (11,6%). W sekcjach tych działalność była prowadzona przez 37,6% podmiotów sektora prywatnego.

Wykres 2. Struktura osób fizycznych prowadzących działalność gospodarczą według sekcji PKD

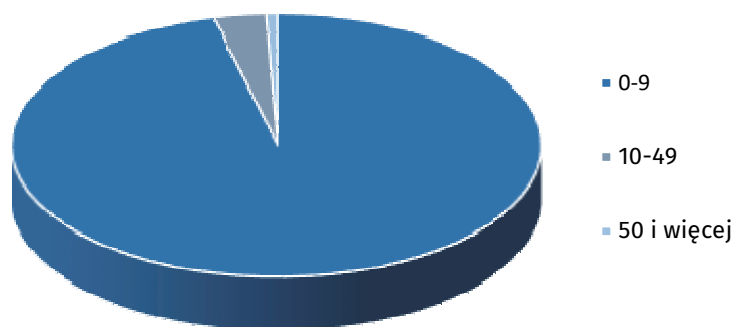


W **sektorze publicznym** wpisanych było 113,0 tys. podmiotów, tj. o 1,8% mniej niż w końcu 2017 r. Działalność podmiotów sektora publicznego prowadzona była przede wszystkim w sekcjach PKD: obsługa rynku nieruchomości (38,2%), edukacja (33,8%), administracja publiczna i obrona narodowa; obowiązkowe zabezpieczenia społeczne (9,0%). W powyższych sekcjach działalność prowadzona była przez 81,0% podmiotów sektora publicznego.

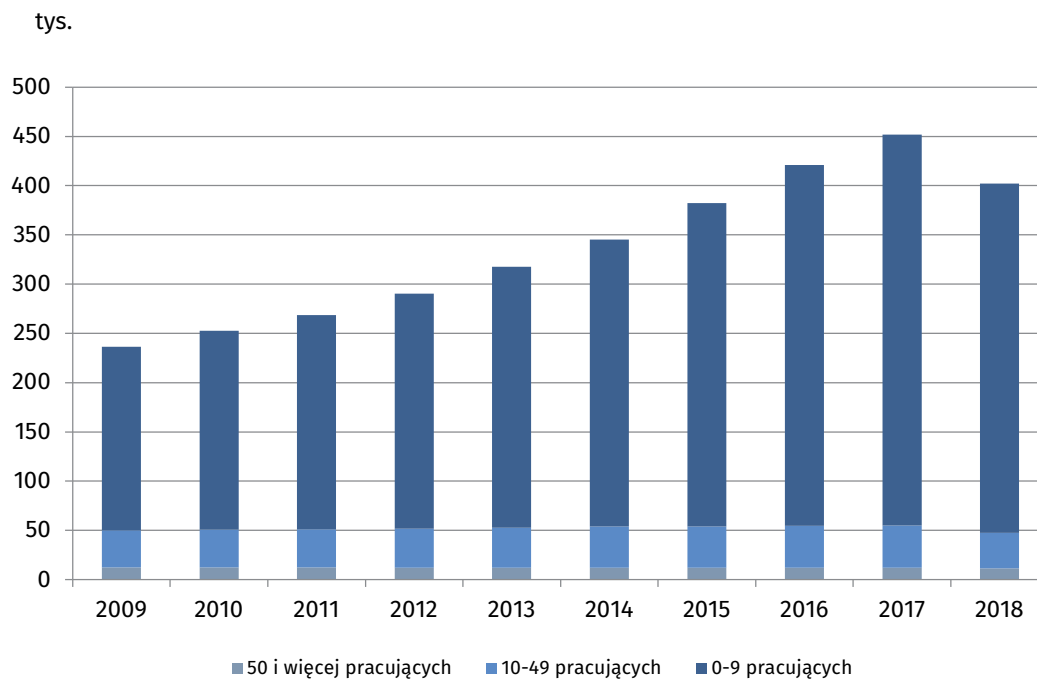
Według **przewidywanej liczby pracujących** przeważały podmioty o liczbie pracujących poniżej 10 osób, które stanowiły 96,1% ogółu podmiotów. Udział podmiotów o przewidywanej liczbie pracujących 10-49 wyniósł 3,2%, zaś podmioty powyżej 50 pracujących stanowiły 0,7% wszystkich podmiotów wpisanych do rejestru REGON. W porównaniu z rokiem 2017 wzrost liczby podmiotów wystąpił w przedziale liczby pracujących 0-9 – o 1,6%.

Osoby fizyczne prowadzące działalność gospodarczą, dla których przewidywana liczba pracujących zgłoszona do rejestru REGON jest mniejsza niż 10 osób, stanowiły 98,9% wszystkich osób fizycznych wpisanych do rejestru REGON i w grupie tej wystąpił wzrost liczby podmiotów w porównaniu z 2017 r. o 3,7%.

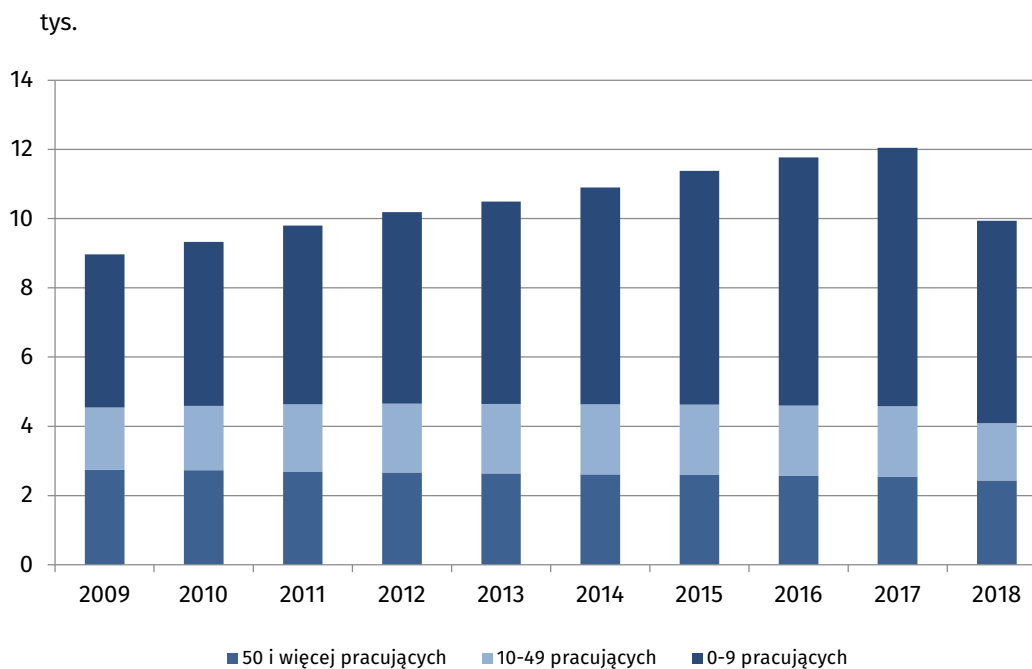
Wykres 3. Struktura podmiotów gospodarki narodowej według przewidywanej liczby pracujących



Wykres 4. Spółki z o.o. według przewidywanej liczby pracujących w latach 2009-2018



Wykres 5. Spółki akcyjne według przewidywanej liczby pracujących w latach 2009-2018



Według stanu na koniec grudnia 2018 r. do rejestru REGON wpisanych było 1 253,6 tys. osób prawnych i jednostek organizacyjnych niemających osobowości prawnej. Liczba tych podmiotów spadła w stosunku do roku 2017 o 4,2%.

Na koniec 2018 r. w rejestrze REGON wpisanych było:

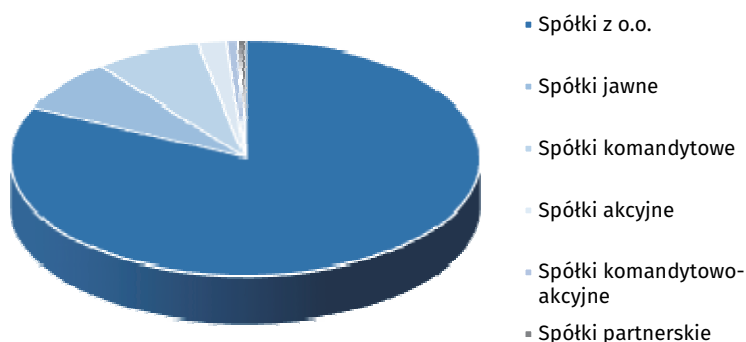
- 489,9 tys. spółek handlowych (spadek o 8,8% w porównaniu z 2017 r.)

w tym:

- spółek z o.o. – 402,2 tys. (spadek o 11,0%),
- akcyjnych – 9,9 tys. (spadek o 17,5%),
- partnerskich – 2,4 tys. (wzrost o 1,8%),
- jawnych – 35,8 tys. (spadek o 1,8%),
- komandytowych – 35,8 tys. (wzrost o 16,9%),
- komandytowo akcyjnych – 3,8 tys. (spadek o 3,3%),
- 289,9 tys. spółek cywilnych (wzrost o 0,4%),
- 55 przedsiębiorstw państwowych (spadek o 61,3%),
- 26,6 tys. fundacji (spadek o 1,7%),
- 114,7 tys. stowarzyszeń i organizacji społecznych (spadek o 5,2%),
- 170,0 tys. wspólnot mieszkaniowych (wzrost o 2,1%).

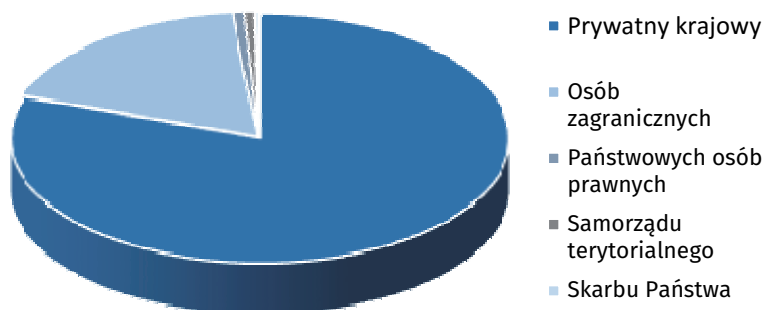
Przyczyną spadku liczby podmiotów podlegających wpisowi do Krajowego Rejestru Sądowego w znacznym stopniu było wykreślenie z rejestru REGON, w lipcu 2018 r., podmiotów, które utraciły zdolność prawną na mocy art. 3 ustawy z dnia 28.11.2014 r. o zmianie ustawy o KRS i niektórych innych ustaw (Dz.U.2014 poz.1924).

Wykres 6. Spółki handlowe według szczególnych form prawnych



W grupie spółek handlowych, w układzie według rodzaju kapitału największy procentowy spadek wystąpił w liczbie spółek z wyłącznym kapitałem zagranicznym (o 16,2%) oraz jednoosobowych spółek Skarbu Państwa (o 11,8%).

Wykres 7. Spółki handlowe według rodzaju kapitału

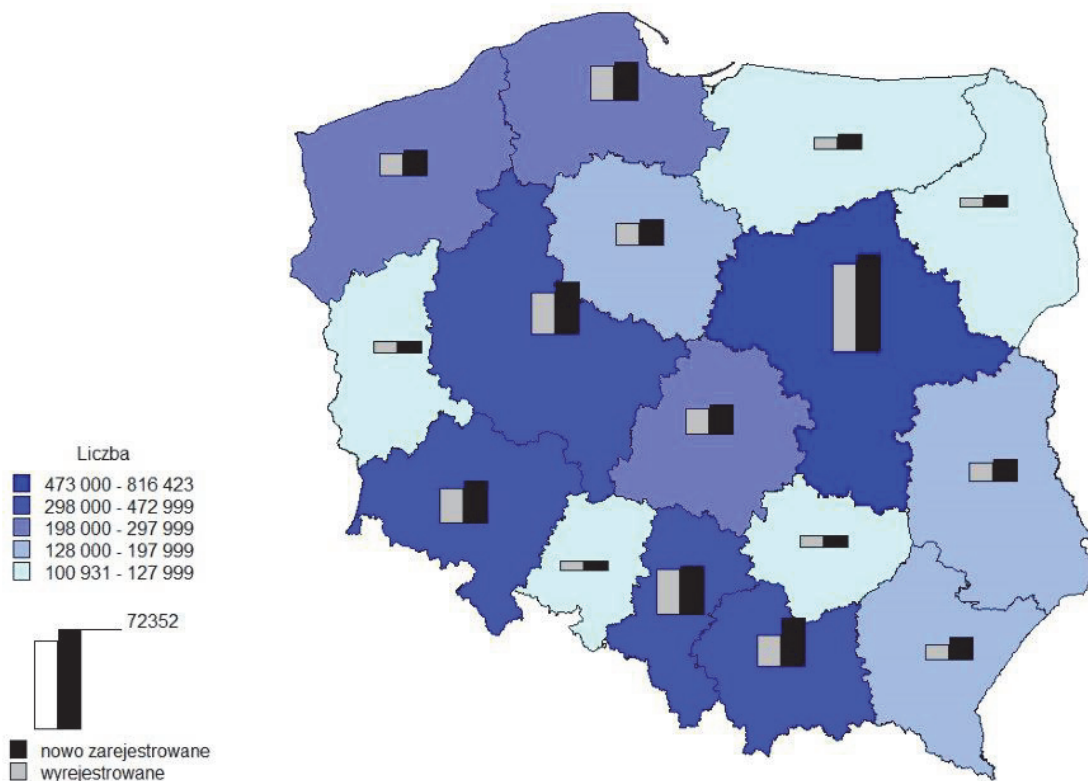


Według stanu na koniec 2018 r. wpisanych zostało do rejestru REGON 392,7 tys. nowych podmiotów, tj. o 8,7% więcej niż w roku 2017 r. Wśród nowo zarejestrowanych podmiotów przeważały osoby fizyczne prowadzące działalność gospodarczą, których wpisano do rejestru REGON 318,9 tys. (o 8,5% więcej niż w 2017 r.). Największy procentowy wzrost liczby podmiotów nowo zarejestrowanych w porównaniu z analogicznym okresem roku ubiegłego wystąpił w sekcjach: pozostała działalność usługowa (o 49,6%) informacja i komunikacja (o 16,4%), budownictwo (o 14,4%), a największy procentowy spadek nowych wpisów odnotowano w sekcji dostawa wody; gospodarowanie ściekami i odpadami; rekultywacja (o 6,0%).

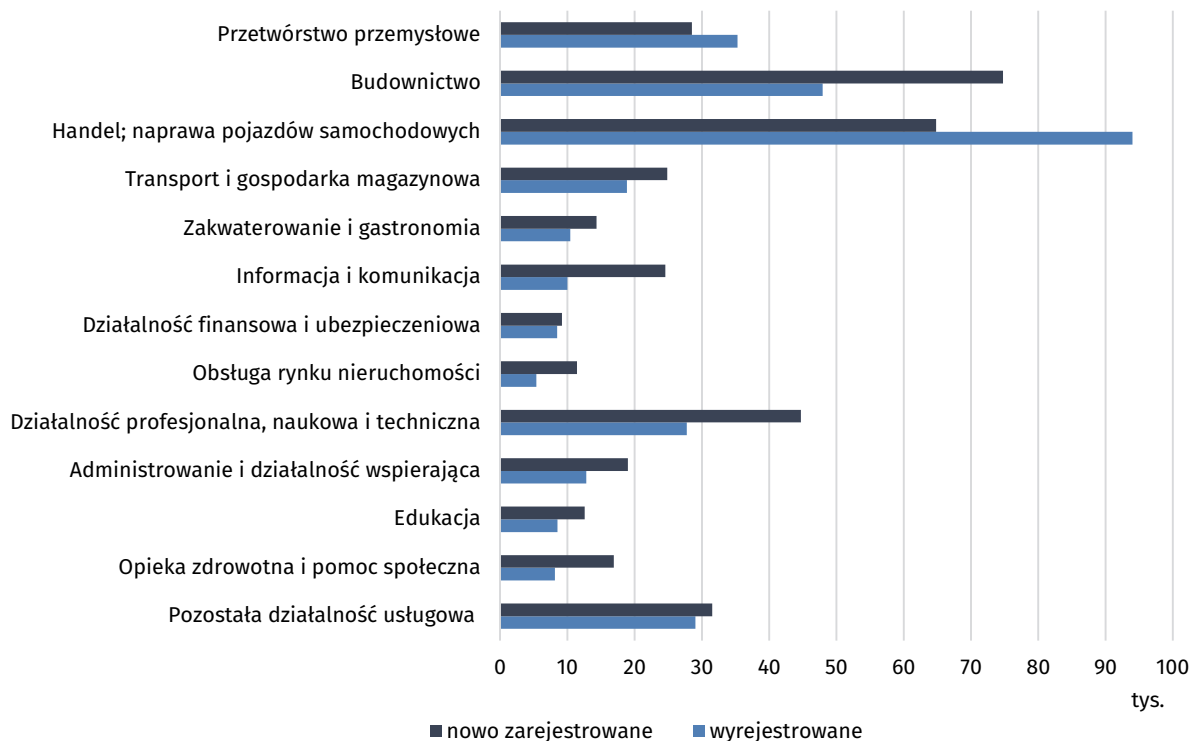
W układzie przestrzennym największy procentowy wzrost liczby podmiotów nowo wpisanych wystąpił w województwach: podlaskim (o 15,2%), warmińsko-mazurskim (o 14,3%), lubelskim (o 14,0%).

W 2018 r. wykreślono z rejestru REGON 331,6 tys. podmiotów, tj. o 15,6% więcej niż w 2017 r. Wzrost liczby wykreśleń, spowodowany był przede wszystkim wykreśleniem podmiotów, które utraciły zdolność prawną na mocy art. 3 ustawy z dnia 28.11.2014 r. o zmianie ustawy o KRS i niektórych innych ustaw (Dz.U.2014 poz.1924). W związku z tym w większości sekcji oraz wszystkich województwach wystąpił wzrost liczby wykreśleń w stosunku do 2017 r.

Mapa 1. Podmioty gospodarki narodowej w rejestrze REGON z uwzględnieniem nowo zarejestrowanych i wyrejestrowanych według województw

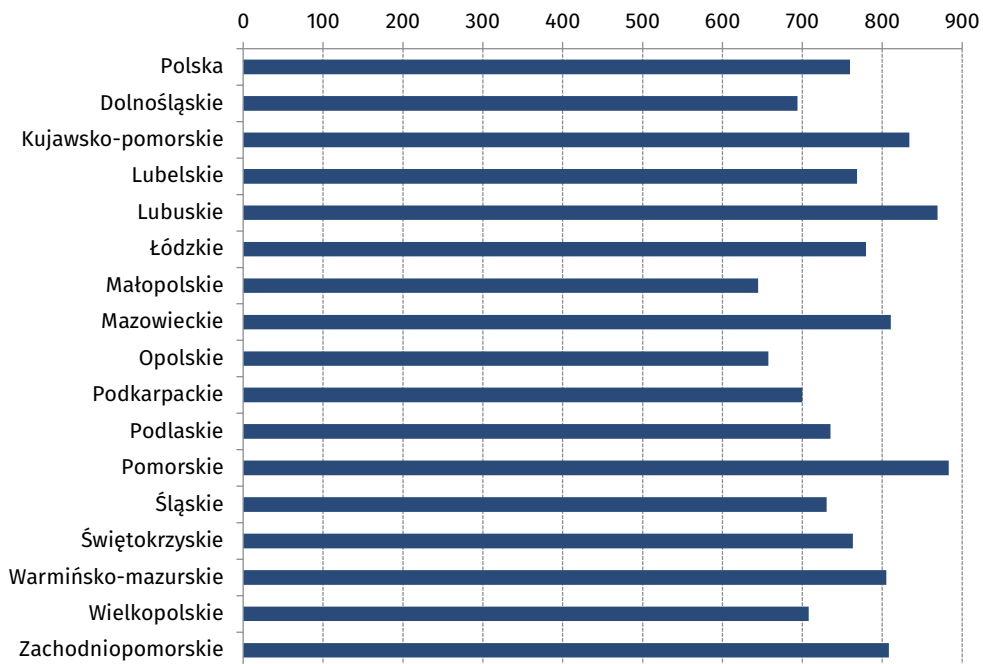


Wykres 8. Podmioty gospodarki narodowej nowo zarejestrowane i wyrejestrowane z rejestru REGON według sekcji PKD



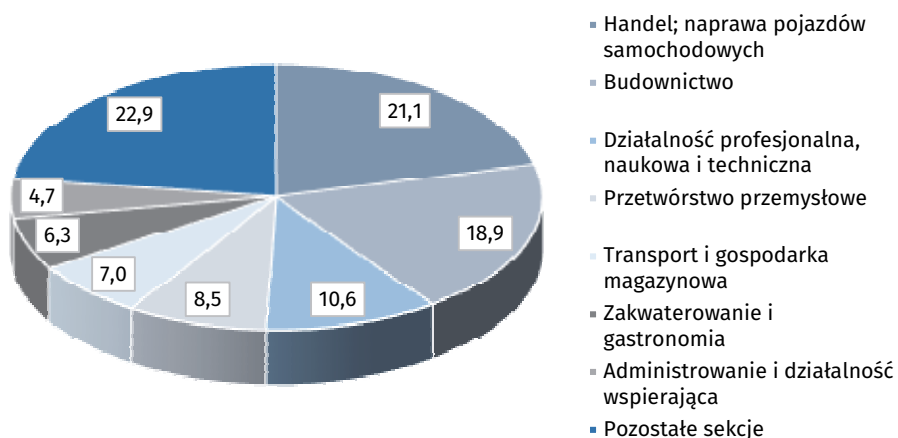
W 2018 r. na terenie Polski wykreślonych zostało 760 podmiotów w przeliczeniu na 10 tys. podmiotów ogółem wpisanych do rejestru REGON. Najwięcej wykreśleń na 10 tys. podmiotów dokonano w województwach: pomorskim – 883, lubuskim - 869, kujawsko-pomorskim – 834, zaś najmniej wykreśleń w województwach: małopolskim – 645, opolskim – 658, dolnośląskim – 694.

Wykres 9. Podmioty gospodarki narodowej wykreślone z rejestru REGON według województw w przeliczeniu na 10 000 podmiotów

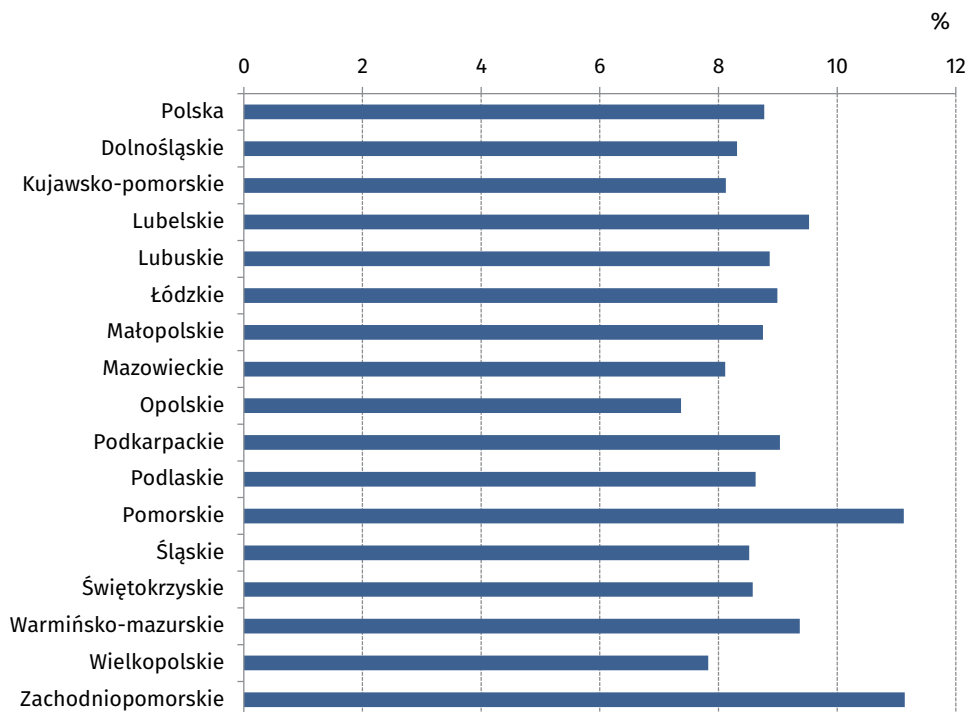


Według stanu na koniec grudnia 2018 r. w rejestrze REGON 382,8 tys. podmiotów miało zawieszoną działalność (o 15,7% więcej niż w końcu 2017 r.). Zdecydowaną większość stanowiły osoby fizyczne prowadzące działalność gospodarczą (94,2%). Biorąc pod uwagę sekcje PKD najwięcej procentowo podmiotów z zawieszoną działalnością wystąpiło w sekcjach: handel; naprawa pojazdów samochodowych (21,1%), budownictwo (18,9%), działalność profesjonalna, naukowa i techniczna (10,6%), zaś w układzie przestrzennym w województwach: mazowieckim (17,3%), małopolskim (9,0%) oraz wielkopolskim (8,8%).

Wykres 10. Struktura podmiotów gospodarki narodowej z zawieszoną działalnością



Wykres 11. Udział podmiotów z zawieszoną działalnością w ogólnej liczbie podmiotów według województw

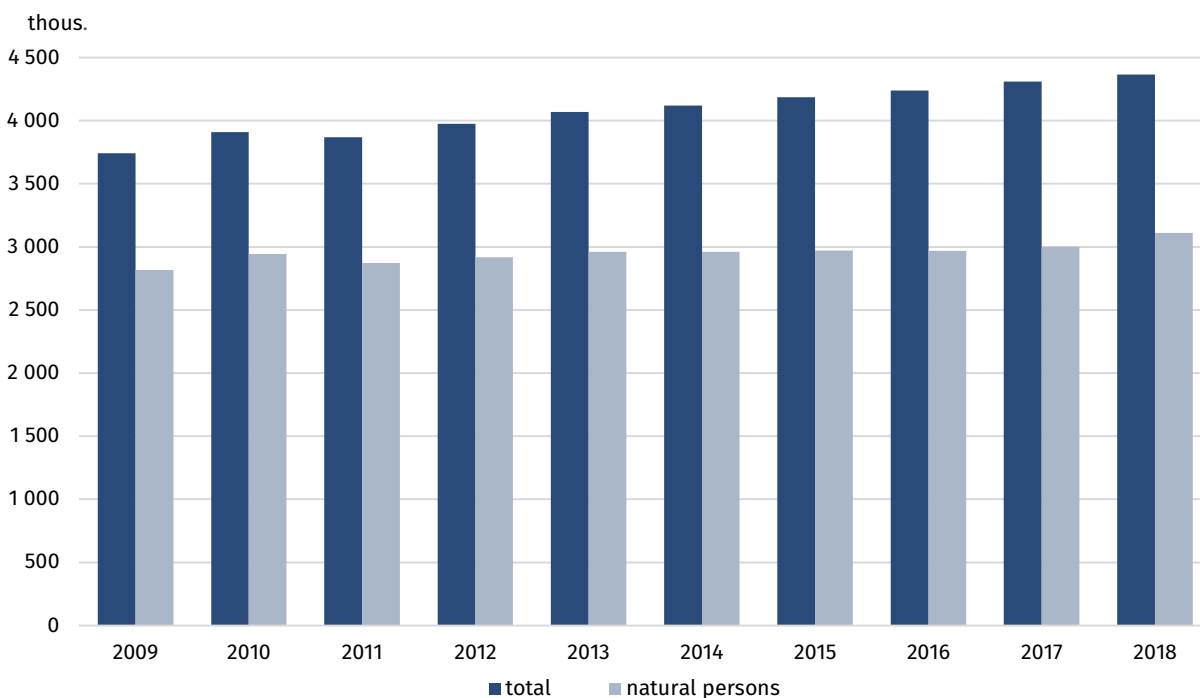


Najwięcej podmiotów z zawieszoną działalnością w stosunku do ogólnej liczby podmiotów zarejestrowanych w danym województwie, według stanu rejestru REGON na koniec 2018 r. wystąpiło w województwach: zachodniopomorskim (11,1%), pomorskim (11,1%) oraz lubelskim (9,5%), zaś najmniej podmiotów zawiesiło działalność w województwach: opolskim (7,4%), wielkopolskim (7,8%) oraz mazowieckim (8,1%).

Executive summary

By the end of 2018, the REGON register included 4 365.4 thous. legal persons, organizational entities without legal personality and natural persons conducting economic activity (excluding persons tending private farms in agriculture), i.e. about 1.3% more than at the end of the year 2017 (a year earlier this number increased by 1.7%).

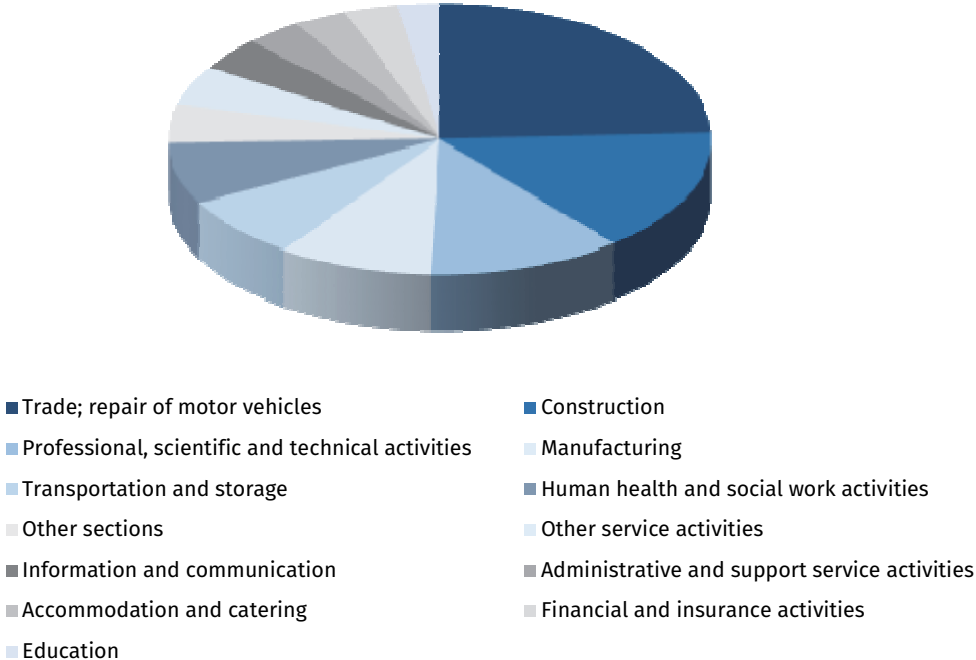
Chart 1. Entities of the national economy in the period 2009-2018



The largest increase in the number of entities was reported in the following sections: information and communication (by 9.0%), construction (by 5.2%), administrative and support services activities (by 4.9%), and in terms of territorial division in the following voivodships: małopolskie (by 3.0%), podkarpackie (by 2.2%), and lubelskie (by 1.9%).

The number of entities of **private sector** amounted to 4 188.9 thous. and accounted for 96.0% of the total. The total number of entities was dominated by natural persons conducting economic activities. By the end of 2018, 3 111.7 thous. natural persons conducting economic activities were entered into the REGON Register, i.e. by 3.7% more than at the end of 2017. The activities of natural persons focused mainly on the following Nace sections: trade; repair of motor vehicles (24.3%), construction (14.7%) and professional, scientific and technical activities (11.6%). In these sections, the activity was conducted by 37.6% of private sector entities.

Chart 2. Structure of natural persons conducting economic activity by NACE sections



In **public sector** there were 113.0 thous. entities entered, i.e. by 1.8% less than at the end of 2017. The activities of public sector entities were mainly conducted in the following Nace sections: real estate activities (38.2%), education (33.8%), public administration and defence; compulsory social security (9.0%). In the above sections, the activity was conducted by 81.0% of public sector entities.

According to the **expected number of employed**, the majority of entities employing less than 10 persons constituted 96.1% of all entities. The share of entities with the expected number of 10-49 employed constituted 3.2%, while entities with more than 50 employed accounted for 0.7% of all the entities entered in the REGON register. Compared with 2017, the increase in the number of entities occurred in the entities employing up to 9 employees - by 1.6%.

Natural persons conducting economic activity, for whom the expected number of employed persons registered in the REGON register is less than 10 persons, constituted 98.9% of all natural persons registered in the REGON register and in this group there was an increase in the number of entities compared to 2017 amounted to 3.7 %.

Chart 3. Structure of entities of the national economy by the expected number of employed persons

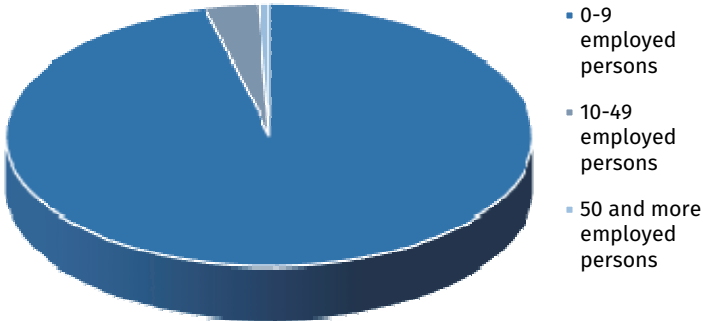


Chart 4. Limited liability companies by the expected number of employed in the period 2009-2018

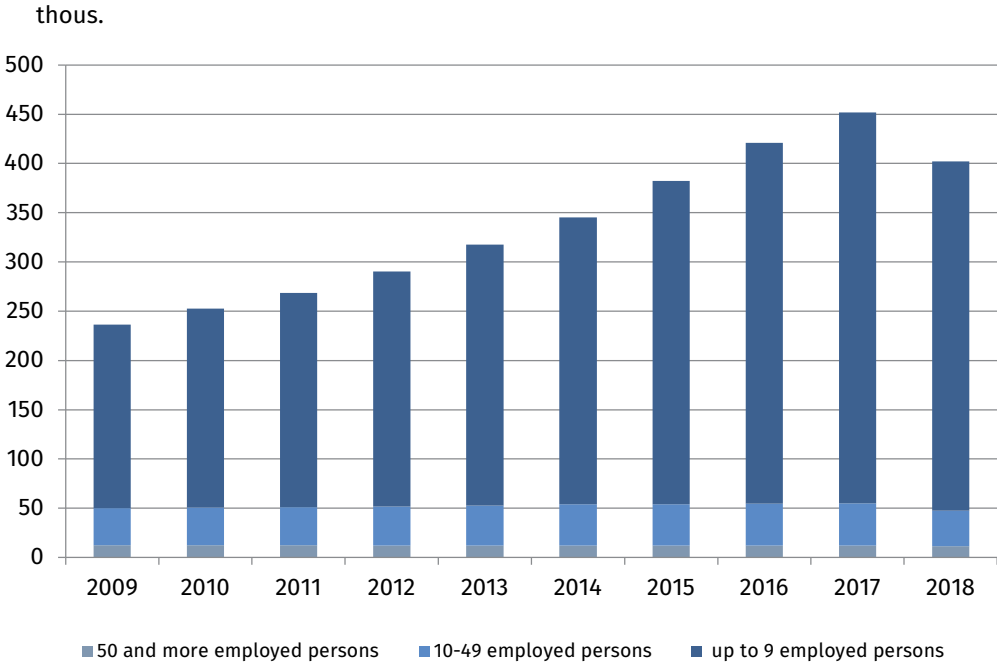
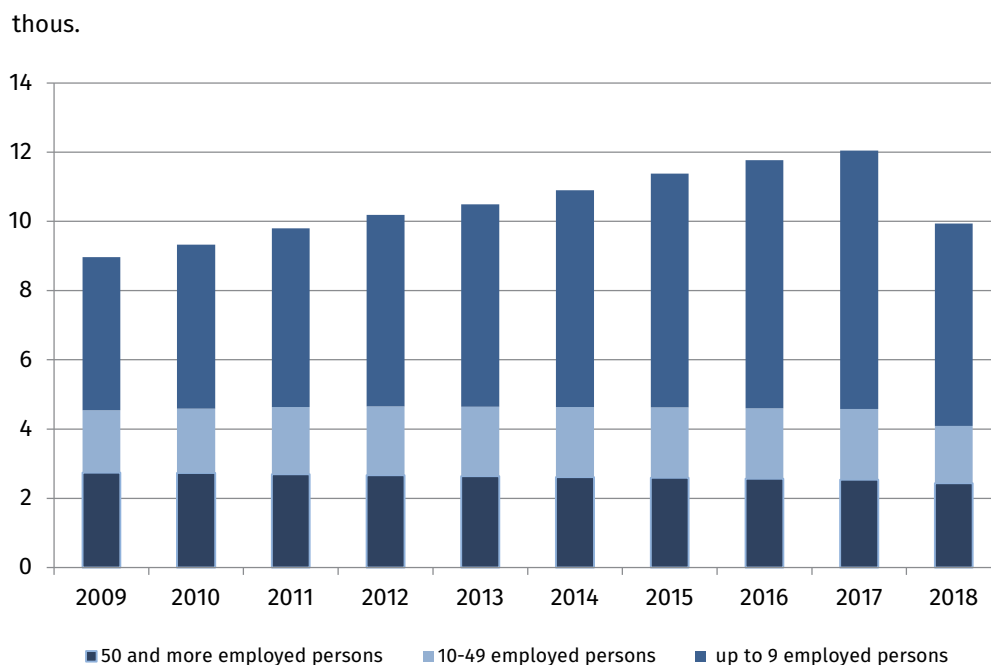


Chart 5. Joint-stock companies by the expected number of employed in the period 2009-2018



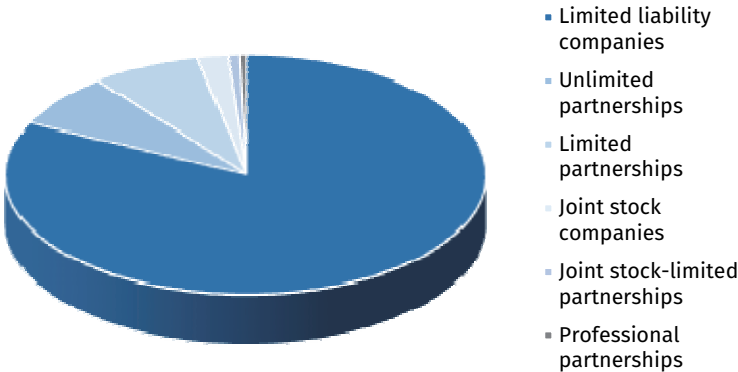
By the end of 2018, the REGON register included 1 253.6 thous. legal persons and organizational entities without legal personality. The number of these entities dropped in relation to 2017 by 4.2%.

At the end of 2018, the REGON register included:

- 489,9 thous. of commercial companies (a decrease by 8.8% compared to 2017)
 - of which:
 - limited liability companies - 402.2 thous. (decrease by 11.0%),
 - joint-stock companies – 9.9 thous. (decrease by 17.5%),
 - professional partnerships – 2.4 thous. (increase by 1.8%),
 - unlimited partnerships – 35.8 thous. (decrease by 1.8%),
 - limited partnerships – 35.8 thous. (increase by 16.9%),
 - joint-stock-limited partnerships – 3.8 thous.(decrease by 3.3%),
- 289.9 thous. civil law partnerships (increase by 0.4%),
- 55 state-owned enterprises (decrease by 61.3%),
- 26.6 thous. foundations (decrease by 1.7%),
- 114.7 thous. associations and social organisations (decrease by 5.2%),
- 170,0 thous. residential communities (increase by 2.1%).

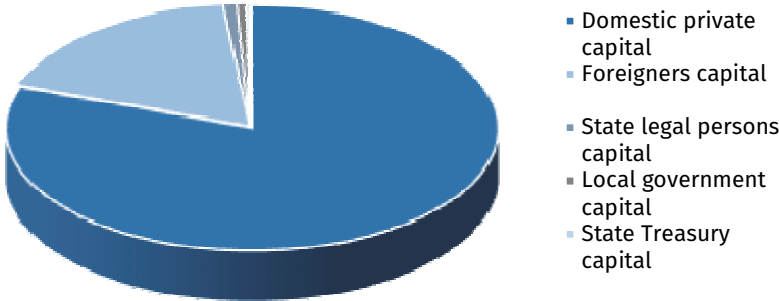
The reason for the decrease in the number of entities covered by the National Court Register was to a large extent the deletion in July 2018 of such entities that have lost their legal capacity under art. 3 of the Law of 28 November 2014 amending the Law on the National Court Register and certain other laws (Journal of Laws 2014, item 1924).

Chart 6. Commercial companies by specific legal forms



In the group of commercial companies, classified by the type of capital, the largest percentage decrease occurred in the number of companies with exclusive foreign capital participation (by 16.2%) and with the sole-shareholder companies of the State Treasury (by 11.8%).

Chart 7. Commercial companies by type of capital



In the end of 2018, the REGON register was entered by 392.7 thous. new entities, i.e. about 8.7% more than in the corresponding period of the previous year. Among the newly registered entities, natural persons conducting business activity prevailed. It was the number of 318.9 thous. people registered in the REGON register (8.5% more than in 2017).

The largest percentage increase in the number of newly registered entities in comparison with the corresponding period of the previous year, occurred in the following sections: other service activities (by 49.6%), information and communication (by 16.4%), construction (by 14.4%), and the largest percentage fall in new entries appeared in the section of water supply; sewerage, waste management and remediation activities (by 6.0%).

In terms of localization, the highest percentage increase in the number of newly entered entities occurred in the following voivodships: podlaskie (by 15.2%), warmińsko-mazurskie (by 14.3%), lubelskie (by 14.0%).

In 2018, 331.6 thous. entities were deregistered from the REGON register, i.e. by 15.6% more than in the previous year. The increase in the number of deregistration was mainly caused by the deletion of entities that have lost legal capacity under art. 3 of the Law of 28 November 2014 amending the Law on the National Court Register and certain other laws (Journal of Laws 2014, item 1924). Therefore, in most sections and all voivodships there was an increase in the number of deletions compared to 2017.

Map 1. Entities of the national economy in the REGON register including newly registered and deregistered by voivodships

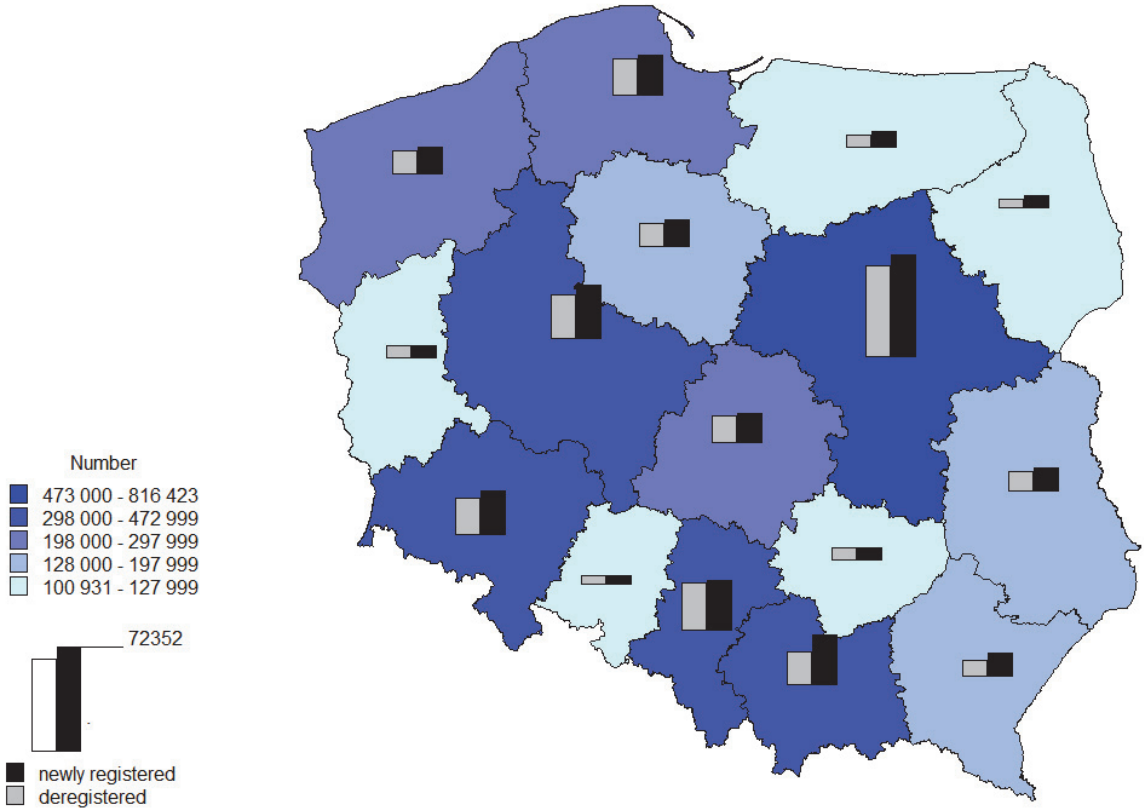
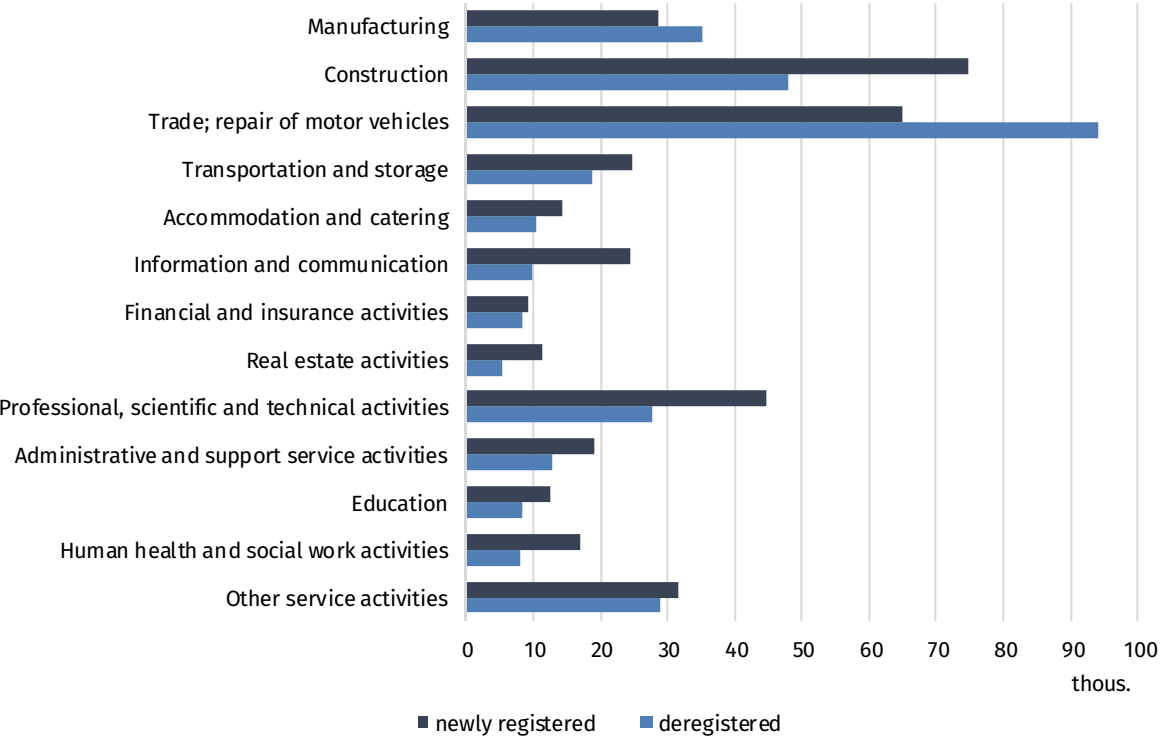
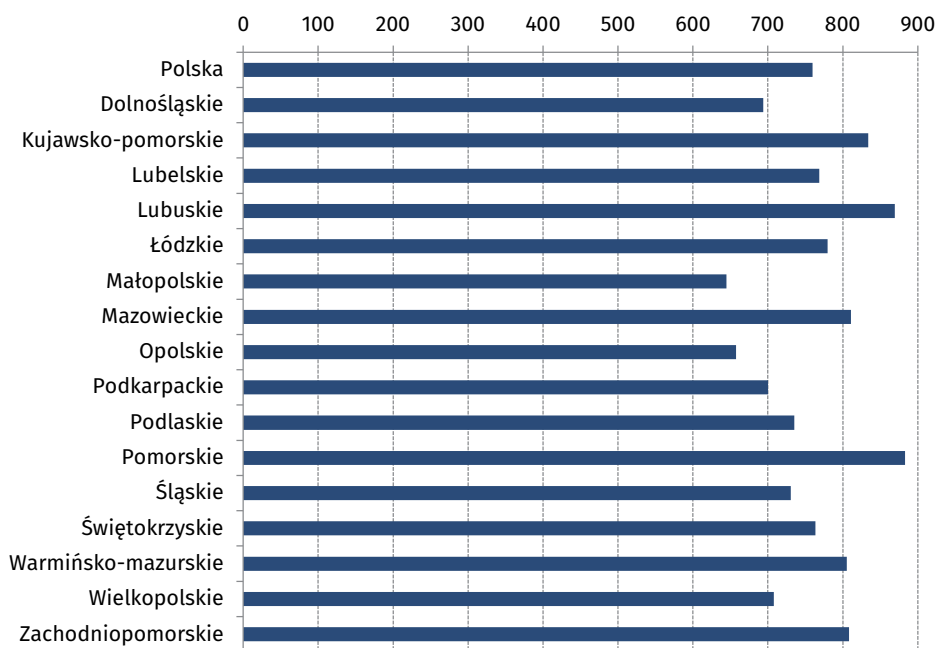


Chart 8. Newly registered and deregistered entities of the national economy in the REGON register by Nace sections



In 2018 year, 760 entities in Poland were deregistered per 10,000 entities entered in the REGON register. Majority of deregistrations per 10,000 entities was conducted in the following voivodships: pomorskie - 883, lubuskie - 869, kujawsko-pomorskie - 834, and the least deregistration number was observed in voivodships: małopolskie - 645, opolskie - 658, and dolnośląskie - 694.

Chart 9. Entities of the national economy deregistered from the REGON register by voivodships per 10 000 entities



As at the end of 2018, in the REGON register, 382.8 thous. entities had suspended activities (by 15.7% more than at the end of 2017). The vast majority were natural persons conducting economic activity (94.2%). Considering the Nace sections, the highest percentage of entities with suspended activity occurred in the following sections: trade; repair of motor vehicles (21.1%), construction (18.9%), professional, scientific and technical activity (10.6%), and in terms of territory, in the following voivodships: mazowieckie (17.3%), małopolskie (9.0%) and wielkopolskie (8.8%).

Chart 10. Structure of entities of the national economy with suspended activity

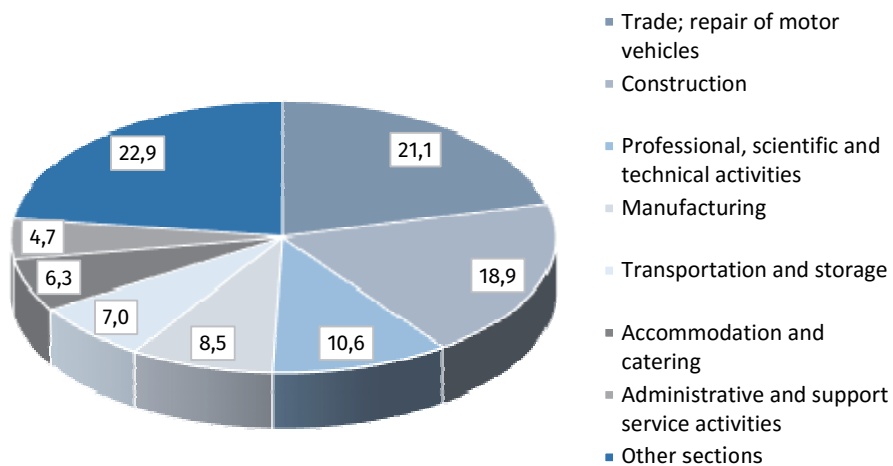
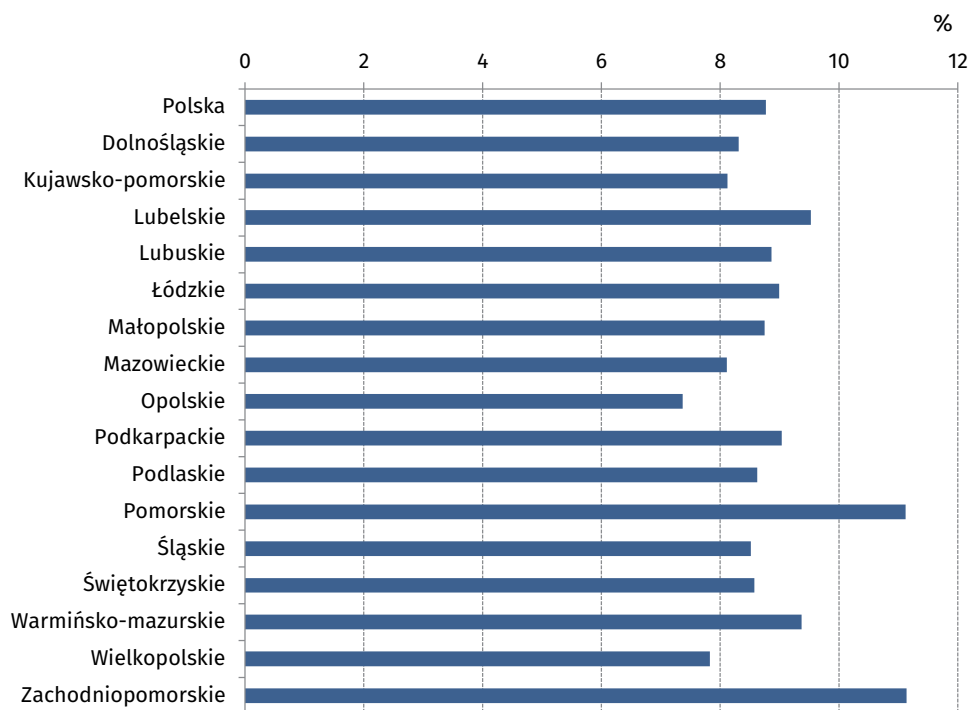


Chart 11. Share of entities with suspended activity in the total number of entities by voivodships



The largest number of entities with suspended activity in relation to the total number of entities registered in a given voivodship, according to the status of the REGON register at the end of 2018, occurred in the following voivodships: zachodniopomorskie (11.1%), pomorskie (11.1) and lubelskie (9.5%), while the smallest number of entities with suspended activities in the following voivodships: opolskie (7.4%), wielkopolskie (7.8%) and mazowieckie (8.1%).

TABL. 1. LICZBA PODMIOTÓW GOSPODARKI NARODOWEJ W OKRESIE 31 XII 2009 – 31 XII 2018

NUMBER OF ENTITIES OF THE NATIONAL ECONOMY IN THE PERIOD 31 DECEMBER 2008 AND 31 DECEMBER 2018

Wyszczególnienie SPECIFICATION	2009	2010	2011	2012	2013	2014	2015	2016	2017	2018
OGÓŁEM TOTAL	3742673	3909802	3869897¹	3975334	4070259	4119671²	4184409²	4237691²	4309800²	4365375²
	WEDŁUG SEKTORÓW WŁASNOŚCI					BY OWNERSHIP SECTORS				
sektor publiczny public sector	120488	121948	121871	123506	122759	122079	121768	121951	115075	113019
sektor prywatny private sector	3622185	3787854	3748026	3851828	3947500	3996274	4028506	4071719	4140861	4188932
	WEDŁUG WYBRANYCH FORM PRAWNYCH					BY SELECTED LEGAL FORM				
Przedsiębiorstwa państwowe State owned enterprises	289	246	194	177	165	160	151	144	142	55
Spółki handlowe Commercial companies	283712	303040	322474	348952	382526	413813	456910	501056	537273	489908
spółki akcyjne joint stock companies	8969	9322	9797	10182	10491	10895	11380	11769	12044	9938
spółki z o.o. limited liability companies	236355	252411	268550	290291	317698	345135	382394	420789	451863	402168
spółki partnerskie professional partnerships	1317	1428	1621	1775	1922	2046	2150	2249	2333	2376
spółki jawne unlimited partnerships	31353	32390	32711	33388	34048	34841	35896	36368	36399	35753
spółki komandytowe limited partnerships	5004	6439	8282	10500	12658	15652	20391	25647	30654	35826
spółki komandytowo- akcyjne joint stock-limited partnerships	714	1050	1513	2816	5709	5244	4699	4234	3980	3847
Spółki cywilne Civil law partnerships	267615	271869	276380	279732	284009	285448	286759	288209	288603	289859
Spółdzielnie Cooperatives	17193	17156	17067	17155	17422	17605	17561	17633	17694	11655
Fundacje Foundations	11305	12444	13617	15219	17098	19304	22356	24877	27015	26567
Stowarzyszenia i organizacje społeczne Associations and social organisations	88096	92044	95870	100299	104237	107876	112501	116741	120931	114687
Osoby fizyczne prowadzące działalność gospodarczą Natural persons conducting economic activity	2815617	2942965	2871457	2917272	2961733	2961239	2972144	2968786	3001353	3111733

¹ Na spadek liczby podmiotów w 2011 r. miała wpływ aktualizacja rejestru REGON w oparciu o informacje o osobach zmarłych uzyskane z rejestru PESEL oraz aktualizacja w oparciu o informacje z Krajowego Rejestru Sądowego o podmiotach wykreślonych z KRS.

¹ The decrease of entities number in 2011 was influenced by the REGON register actualisation on the basis of information on the deceased persons in PESEL Register, as well as by the actualisation of entities deleted from the National Court Register.

² W podziale na sektory własności - bez podmiotów, dla których informacja o formie własności nie występuje w rejestrze REGON.

² In the division by ownership sectors excluding entities for which the information about form of ownership does not exist in the REGON register.

TABL. 2. PODMIOTY GOSPODARKI NARODOWEJ WEDŁUG PRZEWIDYWANEJ LICZBY PRACUJĄCYCH
ENTITIES OF THE NATIONAL ECONOMY BY THE EXPECTED NUMBER OF EMPLOYED

Lp. No.	WYSZCZEGÓLNIENIE SPECIFICATION a - 31.12.2017 r. b - 31.12.2018 r. c - przyrost <i>accrual</i> d - 2017 = 100	Ogółem <i>Total</i>						Sektor <i>Sector</i>				
		razem <i>total</i>	0-9	10-49	50-249	250-999	1000 i więcej <i>and more</i>	razem <i>total</i>	0-9	10-49	50-249	
1	OGÓŁEM	a	4309800³	4128611	147607	29154	3685	743	115075	72697	29050	11832
2	TOTAL	b	4365375³	4192778	139995	28267	3600	735	113019	69969	29677	11886
3		c	55575	64167	-7612	-887	-85	-8	-2056	-2728	627	54
4		d	101,3	101,6	94,8	97,0	97,7	98,9	98,2	96,2	102,2	100,5
5	Rolnictwo, leśnictwo,	a	74033	70577	2801	628	25	2	595	73	179	334
6	łowiectwo i rybactwo	b	70649	67737	2336	552	23	1	580	65	176	332
7	<i>Agriculture, forestry and</i>	c	-3384	-2840	-465	-76	-2	-1	-15	-8	-3	-2
8	<i>fishing</i>	d	95,4	96,0	83,4	87,9	92,0	50,0	97,5	89,0	98,3	99,4
9	Uprawy rolne, chów i hodowla	a	53363	50824	2197	317	23	2	140	68	25	39
10	zwierząt, łowiectwo ^Δ	b	50149	48138	1745	244	21	1	127	61	22	38
11	<i>Crop and animal production,</i>	c	-3214	-2686	-452	-73	-2	-1	-13	-7	-3	-1
12	<i>hunting^Δ</i>	d	94,0	94,7	79,4	77,0	91,3	50,0	90,7	89,7	88,0	97,4
13	Leśnictwo i pozyskiwanie	a	18586	17767	513	305	1	-	448	4	151	292
14	drewna	b	18455	17642	508	304	1	-	447	3	151	292
15	<i>Forestry and logging</i>	c	-131	-125	-5	-1	0	-	-1	-1	0	0
16		d	99,3	99,3	99,0	99,7	100,0	-	99,8	75,0	100,0	100,0
17	Rybactwo	a	2084	1986	91	6	1	-	7	1	3	3
18	<i>Fishing and aquaculture</i>	b	2045	1957	83	4	1	-	6	1	3	2
19		c	-39	-29	-8	-2	0	-	-1	0	0	-1
20		d	98,1	98,5	91,2	66,7	100,0	-	85,7	100,0	100,0	66,7
21	Górnictwo i wydobywanie	a	4814	4221	430	127	28	8	49	30	6	7
22	<i>Mining and quarrying</i>	b	4601	4059	384	122	29	7	35	19	5	6
23		c	-213	-162	-46	-5	1	-1	-14	-11	-1	-1
24		d	95,6	96,2	89,3	96,1	103,6	87,5	71,4	63,3	83,3	85,7
25	Wydobywanie węgla	a	116	88	11	8	3	6	7	2	-	3
26	kamiennego i węgla	b	119	92	10	9	3	5	6	2	-	3
27	brunatnego (lignitu)	c	3	4	-1	1	0	-1	-1	0	-	0
28	<i>Mining of coal and lignite</i>	d	102,6	104,5	90,9	112,5	100,0	83,3	85,7	100,0	-	100,0
29	Górnictwo ropy naftowej	a	127	121	5	-	1	-	-	-	-	-
30	i gazu ziemnego	b	110	105	4	-	1	-	-	-	-	-
31	<i>Extraction of crude petroleum</i>	c	-17	-16	-1	-	0	-	-	-	-	-
32	<i>and natural gas</i>	d	86,6	86,8	80,0	-	100,0	-	-	-	-	-
33	Górnictwo rud metali	a	38	32	4	1	-	1	-	-	-	-
34	<i>Mining of metal ores</i>	b	38	32	4	1	-	1	-	-	-	-
35		c	0	0	0	0	-	0	-	-	-	-
36		d	100,0	100,0	100,0	100,0	-	100,0	-	-	-	-

³ W podziale według sekcji i działów PKD, sektorów własności w tym przewidywanej liczby pracujących – bez podmiotów, dla których informacja o rodzaju przeważającej działalności lub przewidywanej liczbie pracujących, lub formie własności nie występuje w rejestrze REGON.

³ According to Nace sections and divisions, ownership sectors of which expected the number of employed excluding entities for which the information about principal activities, expected the number of employed or form of ownership does not exist in the REGON register

ORAZ SEKCJI I DZIAŁÓW PKD
AND NACE SECTIONS AND DIVISIONS

publiczny public		Sektor prywatny Private sector						w tym osoby fizyczne of which natural persons					Lp. No.	
250-999	1000 i więcej and more	razem total	0-9	10-49	50-249	250-999	1000 i więcej and more	razem total	0-9	10-49	50-249	250-999	1000 i więcej and more	
1199	297	4140861	4002114	118514	17303	2484	446	3001353	2968832	31260	1218	40	3	1
1193	294	4188932	4059471	110260	16357	2403	441	3111733	3078930	31538	1221	38	6	2
-6	-3	48071	57357	-8254	-946	-81	-5	110380	110098	278	3	-2	3	3
99,5	99,0	101,2	101,4	93,0	94,5	96,7	98,9	103,7	103,7	100,9	100,2	95,0	200,0	4
9	-	73038	70104	2622	294	16	2	55698	55149	536	13	-	-	5
7	-	69649	67252	2160	220	16	1	55042	54499	528	15	-	-	6
-2	-	-3389	-2852	-462	-74	0	-1	-656	-650	-8	2	-	-	7
77,8	-	95,4	95,9	82,4	74,8	100,0	50,0	98,8	98,8	98,5	115,4	-	-	8
8	-	52886	50419	2172	278	15	2	38162	37880	270	12	-	-	9
6	-	49672	47727	1723	206	15	1	37602	37322	266	14	-	-	10
-2	-	-3214	-2692	-449	-72	0	-1	-560	-558	-4	2	-	-	11
75,0	-	93,9	94,7	79,3	74,1	100,0	50,0	98,5	98,5	98,5	116,7	-	-	12
1	-	18092	17717	362	13	-	-	16085	15835	250	-	-	-	13
1	-	17959	17590	357	12	-	-	15993	15747	246	-	-	-	14
0	-	-133	-127	-5	-1	-	-	-92	-88	-4	-	-	-	15
100,0	-	99,3	99,3	98,6	92,3	-	-	99,4	99,4	98,4	-	-	-	16
-	-	2060	1968	88	3	1	-	1451	1434	16	1	-	-	17
-	-	2018	1935	80	2	1	-	1447	1430	16	1	-	-	18
-	-	-42	-33	-8	-1	0	-	-4	-4	0	0	-	-	19
-	-	98,0	98,3	90,9	66,7	100,0	-	99,7	99,7	100,0	100,0	-	-	20
4	2	4656	4082	424	120	24	6	2247	2160	83	4	-	-	21
4	1	4432	3906	379	116	25	6	2229	2147	80	2	-	-	22
0	-1	-224	-176	-45	-4	1	0	-18	-13	-3	-2	-	-	23
100,0	50,0	95,2	95,7	89,4	96,7	104,2	100,0	99,2	99,4	96,4	50,0	-	-	24
-	2	106	83	11	5	3	4	13	11	2	-	-	-	25
-	1	107	84	10	6	3	4	13	11	2	-	-	-	26
-	-1	1	1	-1	1	0	0	0	0	0	-	-	-	27
-	50,0	100,9	101,2	90,9	120,0	100,0	100,0	100,0	100,0	100,0	-	-	-	28
-	-	124	118	5	-	1	-	7	7	-	-	-	-	29
-	-	104	99	4	-	1	-	6	6	-	-	-	-	30
-	-	-20	-19	-1	-	0	-	-1	-1	-	-	-	-	31
-	-	83,9	83,9	80,0	-	100,0	-	85,7	85,7	-	-	-	-	32
-	-	35	29	4	1	-	1	7	7	-	-	-	-	33
-	-	34	28	4	1	-	1	6	6	-	-	-	-	34
-	-	-1	-1	0	0	-	0	-1	-1	-	-	-	-	35
-	-	97,1	96,6	100,0	100,0	-	100,0	85,7	85,7	-	-	-	-	36

TABL. 2. PODMIOTY GOSPODARKI NARODOWEJ WEDŁUG PRZEWDYWANEJ LICZBY PRACUJĄCYCH
ENTITIES OF THE NATIONAL ECONOMY BY THE EXPECTED NUMBER OF EMPLOYED

Lp. No.	WYSZCZEGÓLNIENIE SPECIFICATION a - 31.12.2017 r. b - 31.12.2018 r. c - przyrost accrual d - 2017 = 100	Ogółem Total						Sektor Sector				
		razem total	0-9	10-49	50-249	250-999	1000 i więcej and more	razem total	0-9	10-49	50-249	
1	Pozostałe górnictwo	a	3697	3260	330	92	15	-	31	23	4	2
2	i wydobywanie	b	3475	3087	286	86	16	-	21	13	4	2
3	<i>Other mining and quarrying</i>	c	-222	-173	-44	-6	1	-	-10	-10	0	0
4		d	94,0	94,7	86,7	93,5	106,7	-	67,7	56,5	100,0	100,0
5	Działalność usługowa	a	836	720	80	26	9	1	11	5	2	2
6	wspomagająca górnictwo ^Δ	b	859	743	80	26	9	1	8	4	1	1
7	<i>Mining support service activities</i>	c	23	23	0	0	0	0	-3	-1	-1	-1
8		d	102,8	103,2	100,0	100,0	100,0	100,0	72,7	80,0	50,0	50,0
9	Przetwórstwo przemysłowe	a	381689	346919	26768	6569	1234	199	733	439	97	133
10	<i>Manufacturing</i>	b	374610	342681	24376	6149	1208	196	377	137	62	117
11		c	-7079	-4238	-2392	-420	-26	-3	-356	-302	-35	-16
12		d	98,1	98,8	91,1	93,6	97,9	98,5	51,4	31,2	63,9	88,0
13	Produkcja artykułów spożywczych	a	34011	27370	5289	1124	201	27	60	40	11	7
14	<i>Manufacture of food products</i>	b	32320	26159	4884	1058	193	26	30	18	6	4
15		c	-1691	-1211	-405	-66	-8	-1	-30	-22	-5	-3
16		d	95,0	95,6	92,3	94,1	96,0	96,3	50,0	45,0	54,5	57,1
17	Produkcja napojów	a	1956	1579	281	80	12	4	9	5	-	4
18	<i>Manufacture of beverages</i>	b	1693	1407	207	65	10	4	5	2	-	3
19		c	-263	-172	-74	-15	-2	0	-4	-3	-	-1
20		d	86,6	89,1	73,7	81,3	83,3	100,0	55,6	40,0	-	75,0
21	Produkcja wyrobów tytoniowych	a	85	69	4	5	5	2	-	-	-	-
22	<i>Manufacture of tobacco products</i>	b	77	64	2	4	5	2	-	-	-	-
23		c	-8	-5	-2	-1	0	0	-	-	-	-
24		d	90,6	92,8	50,0	80,0	100,0	100,0	-	-	-	-
25	Produkcja wyrobów tekstylnych	a	10460	9587	637	204	29	3	15	6	4	4
26	<i>Manufacture of textiles</i>	b	10460	9647	591	189	30	3	15	6	4	4
27		c	0	60	-46	-15	1	0	0	0	0	0
28		d	100,0	100,6	92,8	92,6	103,4	100,0	100,0	100,0	100,0	100,0
29	Produkcja odzieży	a	29754	26843	2370	502	37	2	34	26	3	3
30	<i>Manufacture of wearing apparel</i>	b	27890	25348	2094	414	32	2	8	2	2	3
31		c	-1864	-1495	-276	-88	-5	0	-26	-24	-1	0
32		d	93,7	94,4	88,4	82,5	86,5	100,0	23,5	7,7	66,7	100,0
33	Produkcja skór i wyrobów	a	52886	50419	2172	278	15	2	38162	37880	270	12
34	skórzanych ^Δ	b	49672	47727	1723	206	15	1	37602	37322	266	14
35	<i>Manufacture of leather and related</i>	c	-3214	-2692	-449	-72	0	-1	-560	-558	-4	2
36	<i>products</i>	d	93,9	94,7	79,3	74,1	100,0	50,0	98,5	98,5	98,5	116,7

ORAZ SEKCJI I DZIAŁÓW PKD (cd.)

AND NACE SECTIONS AND DIVISIONS (cont.)

publiczny public		Sektor prywatny Private sector											Lp. No.	
250-999	1000 i więcej and more	razem total	0-9	10-49	50-249	250-999	1000 i więcej and more	w tym osoby fizyczne of which natural persons						1000 i więcej and more
								razem total	0-9	10-49	50-249	250-999		
2	-	3585	3156	326	90	13	-	1792	1716	72	4	-	-	1
2	-	3360	2980	282	84	14	-	1752	1681	69	2	-	-	2
0	-	-225	-176	-44	-6	1	-	-40	-35	-3	-2	-	-	3
100,0	-	93,7	94,4	86,5	93,3	107,7	-	97,8	98,0	95,8	50,0	-	-	4
2	-	806	696	78	24	7	1	428	419	9	-	-	-	5
2	-	827	715	79	25	7	1	452	443	9	-	-	-	6
0	-	21	19	1	1	0	0	24	24	0	-	-	-	7
100,0	-	102,6	102,7	101,3	104,2	100,0	100,0	105,6	105,7	100,0	-	-	-	8
50	14	377444	342977	26667	6432	1183	185	277675	268650	8459	549	16	1	9
48	13	370188	338510	24308	6028	1159	183	283616	274729	8347	523	16	1	10
-2	-1	-7256	-4467	-2359	-404	-24	-2	5941	6079	-112	-26	0	0	11
96,0	92,9	98,1	98,7	91,2	93,7	98,0	98,9	102,1	102,3	98,7	95,3	100,0	100,0	12
1	1	33506	26886	5277	1117	200	26	19507	17571	1814	118	4	-	13
1	1	31802	25655	4876	1054	192	25	19606	17721	1769	112	4	-	14
0	0	-1704	-1231	-401	-63	-8	-1	99	150	-45	-6	0	-	15
100,0	100,0	94,9	95,4	92,4	94,4	96,0	96,2	100,5	100,9	97,5	94,9	100,0	-	16
-	-	1875	1502	281	76	12	4	488	458	29	1	-	-	17
-	-	1606	1323	207	62	10	4	510	485	25	-	-	-	18
-	-	-269	-179	-74	-14	-2	0	22	27	-4	-1	-	-	19
-	-	85,7	88,1	73,7	81,6	83,3	100,0	104,5	105,9	86,2	x	-	-	20
-	-	79	63	4	5	5	2	7	6	1	-	-	-	21
-	-	69	56	2	4	5	2	4	4	-	-	-	-	22
-	-	-10	-7	-2	-1	0	0	-3	-2	-1	-	-	-	23
-	-	87,3	88,9	50,0	80,0	100,0	100,0	57,1	66,7	x	-	-	-	24
1	-	10368	9504	633	200	28	3	8179	7941	222	16	-	-	25
1	-	10348	9544	587	185	29	3	8422	8185	223	14	-	-	26
0	-	-20	40	-46	-15	1	0	243	244	1	-2	-	-	27
100,0	-	99,8	100,4	92,7	92,5	103,6	100,0	103,0	103,1	100,5	87,5	-	-	28
2	-	29593	26690	2367	499	35	2	23446	22166	1193	86	1	-	29
1	-	27736	25200	2092	411	31	2	23197	21953	1162	81	1	-	30
-1	-	-1857	-1490	-275	-88	-4	0	-249	-213	-31	-5	0	-	31
50,0	-	93,7	94,4	88,4	82,4	88,6	100,0	98,9	99,0	97,4	94,2	100,0	-	32
1	-	6410	5828	466	105	10	1	5115	4893	204	18	-	-	33
1	-	6064	5548	412	94	9	1	5017	4803	196	18	-	-	34
0	-	-346	-280	-54	-11	-1	0	-98	-90	-8	0	-	-	35
100,0	-	94,6	95,2	88,4	89,5	90,0	100,0	98,1	98,2	96,1	100,0	-	-	36

TABL. 2. PODMIOTY GOSPODARKI NARODOWEJ WEDŁUG PRZEWIDYWANEJ LICZBY PRACUJĄCYCH
ENTITIES OF THE NATIONAL ECONOMY BY THE EXPECTED NUMBER OF EMPLOYED

Lp. No.	WYSZCZEGÓLNIENIE SPECIFICATION a - 31.12.2017 r. b - 31.12.2018 r. c - przyrost accrual d - 2017 = 100	Ogółem Total						Sektor Sector				
		razem total	0-9	10-49	50-249	250-999	1000 i więcej and more	razem total	0-9	10-49	50-249	
1	Produkcja wyrobów z drewna,	a	35751	33235	2104	358	49	5	38	25	8	3
2	korka, słomy i wikliny ^Δ	b	34581	32332	1868	326	50	5	13	5	4	3
3	<i>Manufacture of products of wood,</i>	c	-1170	-903	-236	-32	1	0	-25	-20	-4	0
4	<i>cork, straw and wicker^Δ</i>	d	96,7	97,3	88,8	91,1	102,0	100,0	34,2	20,0	50,0	100,0
5	Produkcja papieru i wyrobów	a	5521	4810	502	177	30	2	2	2	-	-
6	z papieru	b	5319	4641	478	169	29	2	2	2	-	-
7	<i>Manufacture of paper and paper</i>	c	-202	-169	-24	-8	-1	0	0	0	-	-
8	<i>products</i>	d	96,3	96,5	95,2	95,5	96,7	100,0	100,0	100,0	-	-
9	Poligrafia i reprodukcja zapisanych	a	18571	17689	714	156	10	2	28	11	3	12
10	nośników informacji	b	17830	17055	626	139	8	2	20	4	2	12
11	<i>Printing and reproduction of</i>	c	-741	-634	-88	-17	-2	0	-8	-7	-1	0
12	<i>recorded media</i>	d	96,0	96,4	87,7	89,1	80,0	100,0	71,4	36,4	66,7	100,0
13	Produkcja koksu i produktów	a	418	340	55	15	5	3	6	-	-	1
14	rafinacji ropy naftowej ^Δ	b	360	296	42	15	4	3	6	-	-	1
15	<i>Manufacture of coke and refined</i>	c	-58	-44	-13	0	-1	0	0	-	-	0
16	<i>petroleum products</i>	d	86,1	87,1	76,4	100,0	80,0	100,0	100,0	-	-	100,0
17	Produkcja chemikaliów	a	5810	4941	627	182	46	14	21	10	4	3
18	i wyrobów chemicznych	b	5394	4609	557	171	46	11	14	4	3	3
19	<i>Manufacture of chemicals and</i>	c	-416	-332	-70	-11	0	-3	-7	-6	-1	0
20	<i>chemical products</i>	d	92,8	93,3	88,8	94,0	100,0	78,6	66,7	40,0	75,0	100,0
21	Produkcja wyrobów farmaceuty-	a	806	659	80	43	21	3	4	1	2	-
22	cznych ^Δ	b	768	631	73	41	20	3	4	2	1	-
23	<i>Manufacture of pharmaceutical</i>	c	-38	-28	-7	-2	-1	0	0	1	-1	-
24	<i>products^Δ</i>	d	95,3	95,8	91,3	95,3	95,2	100,0	100,0	200,0	50,0	-
25	Produkcja wyrobów z gumy	a	16101	13589	1880	529	95	8	24	16	2	3
26	i tworzywi sztucznych	b	15197	12856	1720	517	97	7	16	7	2	4
27	<i>Manufacture of rubber and plastic</i>	c	-904	-733	-160	-12	2	-1	-8	-9	0	1
28	<i>products</i>	d	94,4	94,6	91,5	97,7	102,1	87,5	66,7	43,8	100,0	133,3
29	Produkcja wyrobów z pozostałych	a	20540	18610	1531	306	83	10	73	53	10	8
30	mineralnych surowców niemetalicznych	b	19339	17601	1356	287	84	11	25	11	5	7
31	<i>Manufacture of other non-metallic</i>	c	-1201	-1009	-175	-19	1	1	-48	-42	-5	-1
32	<i>mineral products</i>	d	94,2	94,6	88,6	93,8	101,2	110,0	34,2	20,8	50,0	87,5
33	Produkcja metali	a	2347	1832	322	136	46	11	11	3	2	4
34	<i>Manufacture of basic metals</i>	b	2239	1743	303	135	46	12	9	2	2	3
35		c	-108	-89	-19	-1	0	1	-2	-1	0	-1
36		d	95,4	95,1	94,1	99,3	100,0	109,1	81,8	66,7	100,0	75,0

ORAZ SEKCJI I DZIAŁÓW PKD (cd.)
AND NACE SECTIONS AND DIVISIONS (cont.)

publiczny public		Sektor prywatny Private sector											Lp. No.	
250-999	1000 i więcej and more	razem total	0-9	10-49	50-249	250-999	1000 i więcej and more	w tym osoby fizyczne of which natural persons						1000 i więcej and more
								razem total	0-9	10-49	50-249	250-999		
2	-	35510	33008	2096	354	47	5	27860	27019	793	46	2	-	1
1	-	34352	32112	1864	322	49	5	28200	27369	785	44	2	-	2
-1	-	-1158	-896	-232	-32	2	0	340	350	-8	-2	0	-	3
50,0	-	96,7	97,3	88,9	91,0	104,3	100,0	101,2	101,3	99,0	95,7	100,0	-	4
-	-	5458	4747	502	177	30	2	3526	3382	130	14	-	-	5
-	-	5251	4573	478	169	29	2	3486	3340	133	13	-	-	6
-	-	-207	-174	-24	-8	-1	0	-40	-42	3	-1	-	-	7
-	-	96,2	96,3	95,2	95,5	96,7	100,0	98,9	98,8	102,3	92,9	-	-	8
1	1	18416	17552	710	144	9	1	13098	12956	131	11	-	-	9
1	1	17661	16903	623	127	7	1	12935	12795	132	8	-	-	10
0	0	-755	-649	-87	-17	-2	0	-163	-161	1	-3	-	-	11
100,0	100,0	95,9	96,3	87,7	88,2	77,8	100,0	98,8	98,8	100,8	72,7	-	-	12
3	2	392	320	55	14	2	1	74	72	1	1	-	-	13
3	2	338	280	42	14	1	1	67	66	-	1	-	-	14
0	0	-54	-40	-13	0	-1	0	-7	-6	-1	0	-	-	15
100,0	100,0	86,2	87,5	76,4	100,0	50,0	100,0	90,5	91,7	x	100,0	-	-	16
2	2	5597	4739	623	179	44	12	2104	2020	79	5	-	-	17
2	2	5165	4390	554	168	44	9	2091	2008	78	5	-	-	18
0	0	-432	-349	-69	-11	0	-3	-13	-12	-1	0	-	-	19
100,0	100,0	92,3	92,6	88,9	93,9	100,0	75,0	99,4	99,4	98,7	100,0	-	-	20
-	1	758	614	78	43	21	2	185	174	9	2	-	-	21
-	1	703	568	72	41	20	2	180	171	7	2	-	-	22
-	0	-55	-46	-6	-2	-1	0	-5	-3	-2	0	-	-	23
-	100,0	92,7	92,5	92,3	95,3	95,2	100,0	97,3	98,3	77,8	100,0	-	-	24
3	-	15893	13389	1878	526	92	8	9326	8842	446	37	1	-	25
3	-	14978	12646	1718	513	94	7	9163	8682	447	33	1	-	26
0	-	-915	-743	-160	-13	2	-1	-163	-160	1	-4	0	-	27
100,0	-	94,2	94,5	91,5	97,5	102,2	87,5	98,3	98,2	100,2	89,2	100,0	-	28
2	-	20317	18407	1521	298	81	10	14160	13738	404	17	1	-	29
2	-	19134	17410	1351	280	82	11	14181	13759	405	16	1	-	30
0	-	-1183	-997	-170	-18	1	1	21	21	1	-1	0	-	31
100,0	-	94,2	94,6	88,8	94,0	101,2	110,0	100,1	100,2	100,2	94,1	100,0	-	32
2	-	2291	1785	319	132	44	11	1155	1084	66	5	-	-	33
2	-	2172	1684	300	132	44	12	1138	1071	62	5	-	-	34
0	-	-119	-101	-19	0	0	1	-17	-13	-4	0	-	-	35
100,0	-	94,8	94,3	94,0	100,0	100,0	109,1	98,5	98,8	93,9	100,0	-	-	36

TABL. 2. PODMIOTY GOSPODARKI NARODOWEJ WEDŁUG PRZEWDYWANEJ LICZBY PRACUJĄCYCH
ENTITIES OF THE NATIONAL ECONOMY BY THE EXPECTED NUMBER OF EMPLOYED

Lp. No.	WYSZCZEGÓLNIENIE SPECIFICATION a - 31.12.2017 r. b - 31.12.2018 r. c - przyrost accrual d - 2017 = 100	Ogółem Total						Sektor Sector				
		razem total	0-9	10-49	50-249	250-999	1000 i więcej and more	razem total	0-9	10-49	50-249	
1	Produkcja wyrobów z metali ^Δ	a	64901	59878	3929	942	140	12	82	38	13	22
2	Manufacture of metal products ^Δ	b	66818	62022	3725	921	138	12	52	19	7	17
3		c	1917	2144	-204	-21	-2	0	-30	-19	-6	-5
4		d	103,0	103,6	94,8	97,8	98,6	100,0	63,4	50,0	53,8	77,3
5	Produkcja komputerów, wyrobów	a	6942	6350	433	116	31	12	40	24	7	6
6	elektronicznych i optycznych	b	6362	5849	366	105	29	13	18	6	5	4
7	Manufacture of computer, electronic	c	-580	-501	-67	-11	-2	1	-22	-18	-2	-2
8	and optical products	d	91,6	92,1	84,5	90,5	93,5	108,3	45,0	25,0	71,4	66,7
9	Produkcja urządzeń elektrycznych	a	4412	3699	429	207	65	12	8	2	2	3
10	Manufacture of electrical	b	4240	3563	402	198	66	11	7	2	-	4
11	equipment	c	-172	-136	-27	-9	1	-1	-1	0	-2	1
12		d	96,1	96,3	93,7	95,7	101,5	91,7	87,5	100,0	x	133,3
13	Produkcja maszyn i urządzeń ^Δ	a	9744	8186	1094	392	62	10	67	38	7	18
14	Manufacture of machinery and	b	9180	7757	978	375	60	10	29	6	2	18
15	equipment n.e.c.	c	-564	-429	-116	-17	-2	0	-38	-32	-5	0
16		d	94,2	94,8	89,4	95,7	96,8	100,0	43,3	15,8	28,6	100,0
17	Produkcja pojazdów samochodowych	a	2770	2136	346	187	70	31	10	5	2	-
18	przyczep i naczep ^Δ	b	2626	2033	315	173	74	31	9	6	1	-
19	Manufacture of motor vehicles,	c	-144	-103	-31	-14	4	0	-1	1	-1	-
20	trailers and semi-trailers	d	94,8	95,2	91,0	92,5	105,7	100,0	90,0	120,0	50,0	-
21	Produkcja pozostałego sprzętu	a	3729	3387	238	69	28	7	19	14	1	1
22	transportowego	b	3633	3319	212	67	28	7	12	7	1	1
23	Manufacture of other transport	c	-96	-68	-26	-2	0	0	-7	-7	0	0
24	equipment	d	97,4	98,0	89,1	97,1	100,0	100,0	63,2	50,0	100,0	100,0
25	Produkcja mebli	a	29784	27855	1483	348	86	12	12	8	2	2
26	Manufacture of furniture	b	30945	29159	1369	325	80	12	7	4	1	2
27		c	1161	1304	-114	-23	-6	0	-5	-4	-1	0
28		d	103,9	104,7	92,3	93,4	93,0	100,0	58,3	50,0	50,0	100,0
29	Pozostała produkcja wyrobów	a	24194	23365	672	137	19	1	67	57	3	7
30	Other manufacturing	b	23469	22710	611	128	19	1	11	3	3	5
31		c	-725	-655	-61	-9	0	0	-56	-54	0	-2
32		d	97,0	97,2	90,9	93,4	100,0	100,0	16,4	5,3	100,0	71,4
33	Naprawa, konserwacja i instalowa-	a	46641	45056	1281	247	52	5	92	48	10	20
34	nie maszyn i urządzeń	b	47773	46304	1184	231	49	5	60	18	10	17
35	Repair and installation of machinery	c	1132	1248	-97	-16	-3	0	-32	-30	0	-3
36	and equipment	d	102,4	102,8	92,4	93,5	94,2	100,0	65,2	37,5	100,0	85,0

ORAZ SEKCJI I DZIAŁÓW PKD (cd.)

AND NACE SECTIONS AND DIVISIONS (cont.)

publiczny public		Sektor prywatny Private sector											Lp. No.	
250-999	1000 i więcej and more	razem total	0-9	10-49	50-249	250-999	1000 i więcej and more	w tym osoby fizyczne of which natural persons						1000 i więcej and more
								razem total	0-9	10-49	50-249	250-999		
6	3	64319	59342	3915	919	134	9	51408	50139	1200	65	3	1	1
6	3	66178	61417	3717	903	132	9	54075	52806	1195	70	3	1	2
0	0	1859	2075	-198	-16	-2	0	2667	2667	-5	5	0	0	3
100,0	100,0	102,9	103,5	94,9	98,3	98,5	100,0	105,2	105,3	99,6	107,7	100,0	100,0	4
2	1	6770	6194	426	110	29	11	3913	3849	61	3	-	-	5
2	1	6189	5688	361	101	27	12	3865	3801	62	2	-	-	6
0	0	-581	-506	-65	-9	-2	1	-48	-48	1	-1	-	-	7
100,0	100,0	91,4	91,8	84,7	91,8	93,1	109,1	98,8	98,8	101,6	66,7	-	-	8
1	-	4314	3607	427	204	64	12	2260	2166	86	8	-	-	9
1	-	4121	3449	402	194	65	11	2271	2176	87	8	-	-	10
0	-	-193	-158	-25	-10	1	-1	11	10	1	0	-	-	11
100,0	-	95,5	95,6	94,1	95,1	101,6	91,7	100,5	100,5	101,2	100,0	-	-	12
3	1	9466	7937	1087	374	59	9	5091	4863	216	12	-	-	13
3	-	8920	7520	976	357	57	10	5093	4872	211	10	-	-	14
0	-1	-546	-417	-111	-17	-2	1	2	9	-5	-2	-	-	15
100,0	x	94,2	94,7	89,8	95,5	96,6	111,1	100,0	100,2	97,7	83,3	-	-	16
3	-	2718	2090	344	186	67	31	1300	1214	78	8	-	-	17
2	-	2569	1980	314	172	72	31	1305	1219	80	6	-	-	18
-1	-	-149	-110	-30	-14	5	0	5	5	2	-2	-	-	19
66,7	-	94,5	94,7	91,3	92,5	107,5	100,0	100,4	100,4	102,6	75,0	-	-	20
3	-	3620	3283	237	68	25	7	2262	2202	54	4	2	-	21
3	-	3516	3208	210	66	25	7	2389	2333	50	4	2	-	22
0	-	-104	-75	-27	-2	0	0	127	131	-4	0	0	-	23
100,0	-	97,1	97,7	88,6	97,1	100,0	100,0	105,6	105,9	92,6	100,0	100,0	-	24
-	-	29571	27647	1481	345	86	12	24500	23769	677	53	1	-	25
-	-	30712	28930	1368	322	80	12	26022	25299	672	50	1	-	26
-	-	1141	1283	-113	-23	-6	0	1522	1530	-5	-3	0	-	27
-	-	103,9	104,6	92,4	93,3	93,0	100,0	106,2	106,4	99,3	94,3	100,0	-	28
-	-	23970	23151	669	130	19	1	19582	19321	250	11	-	-	29
-	-	23279	22528	608	123	19	1	19647	19387	249	11	-	-	30
-	-	-691	-623	-61	-7	0	0	65	66	-1	0	-	-	31
-	-	97,1	97,3	90,9	94,6	100,0	100,0	100,3	100,3	99,6	100,0	-	-	32
12	2	46233	44692	1271	227	40	3	39129	38805	315	8	1	-	33
13	2	47325	45898	1174	214	36	3	40752	40424	317	10	1	-	34
1	0	1092	1206	-97	-13	-4	0	1623	1619	2	2	0	-	35
108,3	100,0	102,4	102,7	92,4	94,3	90,0	100,0	104,1	104,2	100,6	125,0	100,0	-	36

TABL. 2. PODMIOTY GOSPODARKI NARODOWEJ WEDŁUG PRZEWIDYWANEJ LICZBY PRACUJĄCYCH
ENTITIES OF THE NATIONAL ECONOMY BY THE EXPECTED NUMBER OF EMPLOYED

Lp. No.	WYSZCZEGÓLNIENIE SPECIFICATION a - 31.12.2017 r. b - 31.12.2018 r. c - przyrost accrual d - 2017 = 100	Ogółem Total						Sektor Sector				
		razem total	0-9	10-49	50-249	250-999	1000 i więcej and more	razem total	0-9	10-49	50-249	
1	Wytwarzanie i zaopatrywanie	a	9511	8896	354	196	43	22	333	67	115	119
2	w energię elektryczną, gaz,	b	9755	9163	333	196	41	22	333	67	110	121
3	parę wodną i gorącą wodę^A	c	244	267	-21	0	-2	0	0	0	-5	2
4	<i>Electricity, gas, steam and air conditioning supply</i>	d	102,6	103,0	94,1	100,0	95,3	100,0	100,0	100,0	95,7	101,7
5	Dostawa wody; gospodarowanie	a	14526	12050	1800	604	66	6	1793	389	913	439
6	ściekami i odpadami; rekultywacja^A	b	14233	11812	1756	593	66	6	1771	368	918	432
7	<i>Water supply; sewerage, waste management and remediation activities</i>	c	-293	-238	-44	-11	0	0	-22	-21	5	-7
8		d	98,0	98,0	97,6	98,2	100,0	100,0	98,8	94,6	100,5	98,4
9	Pobór, uzdatnianie i dostarczanie	a	1865	902	687	242	31	3	1131	240	633	226
10	wody	b	1870	900	696	239	32	3	1125	230	641	221
11	<i>Water collection, treatment and supply</i>	c	5	-2	9	-3	1	0	-6	-10	8	-5
12		d	100,3	99,8	101,3	98,8	103,2	100,0	99,5	95,8	101,3	97,8
13	Odprowadzanie i oczyszczanie	a	2726	2426	196	94	8	2	282	54	134	84
14	ścieków	b	2739	2435	201	93	8	2	284	55	135	84
15	<i>Sewerage</i>	c	13	9	5	-1	0	0	2	1	1	0
16		d	100,5	100,4	102,6	98,9	100,0	100,0	100,7	101,9	100,7	100,0
17	Gospodarka odpadami; odzysk	a	9232	8072	875	259	25	1	368	87	144	128
18	surowców ^A	b	8891	7795	818	253	24	1	350	75	140	126
19	<i>Waste collection, treatment and disposal activities; materials recovery</i>	c	-341	-277	-57	-6	-1	0	-18	-12	-4	-2
20		d	96,3	96,6	93,5	97,7	96,0	100,0	95,1	86,2	97,2	98,4
21	Rekultywacja ^A	a	703	650	42	9	2	-	12	8	2	1
22	<i>Remediation activities^A</i>	b	733	682	41	8	2	-	12	8	2	1
23		c	30	32	-1	-1	0	-	0	0	0	0
23		d	104,3	104,9	97,6	88,9	100,0	-	100,0	100,0	100,0	100,0
25	Budownictwo	a	512933	495490	15395	1872	154	22	665	428	154	65
26	<i>Construction</i>	b	539798	523754	14185	1697	140	22	490	275	141	57
27		c	26865	28264	-1210	-175	-14	0	-175	-153	-13	-8
28		d	105,2	105,7	92,1	90,7	90,9	100,0	73,7	64,3	91,6	87,7
29	Budowa budynków ^A	a	156668	148240	7438	921	60	9	332	262	48	20
30	<i>Construction of buildings</i>	b	157977	150591	6528	798	52	8	218	160	38	18
31		c	1309	2351	-910	-123	-8	-1	-114	-102	-10	-2
32		d	100,8	101,6	87,8	86,6	86,7	88,9	65,7	61,1	79,2	90,0
33	Budowa obiektów inżynierii lądowej	a	35563	32590	2355	545	67	6	267	112	100	40
34	i wodnej ^A	b	35132	32260	2282	517	66	7	234	88	98	33
35	<i>Civil engineering</i>	c	-431	-330	-73	-28	-1	1	-33	-24	-2	-7
36		d	98,8	99,0	96,9	94,9	98,5	116,7	87,6	78,6	98,0	82,5

ORAZ SEKCJI I DZIAŁÓW PKD (cd.)
AND NACE SECTIONS AND DIVISIONS (cont.)

publiczny public		Sektor prywatny Private sector											Lp. No.	
250-999	1000 i więcej and more	razem total	0-9	10-49	50-249	250-999	1000 i więcej and more	w tym osoby fizyczne of which natural persons						1000 i więcej and more
								razem total	0-9	10-49	50-249	250-999		
23	9	8642	8293	239	77	20	13	1835	1806	29	-	-	-	1
25	10	8717	8391	223	75	16	12	1819	1786	33	-	-	-	2
2	1	75	98	-16	-2	-4	-1	-16	-20	4	-	-	-	3
108,7	111,1	100,9	101,2	93,3	97,4	80,0	92,3	99,1	98,9	113,8	-	-	-	4
47	5	12462	11390	887	165	19	1	7363	7197	161	4	1	-	5
48	5	12153	11135	838	161	18	1	7299	7138	156	4	1	-	6
1	0	-309	-255	-49	-4	-1	0	-64	-59	-5	0	0	-	7
102,1	100,0	97,5	97,8	94,5	97,6	94,7	100,0	99,1	99,2	96,9	100,0	100,0	-	8
30	2	723	651	54	16	1	1	228	221	7	-	-	-	9
31	2	732	657	55	18	1	1	241	234	7	-	-	-	10
1	0	9	6	1	2	0	0	13	13	0	-	-	-	11
103,3	100,0	101,2	100,9	101,9	112,5	100,0	100,0	105,7	105,9	100,0	-	-	-	12
8	2	2435	2363	62	10	-	-	2074	2055	19	-	-	-	13
8	2	2444	2369	66	9	-	-	2081	2061	20	-	-	-	14
0	0	9	6	4	-1	-	-	7	6	1	-	-	-	15
100,0	100,0	100,4	100,3	106,5	90,0	-	-	100,3	100,3	105,3	-	-	-	16
8	1	8657	7778	731	131	17	-	4826	4694	127	4	1	-	17
8	1	8309	7488	678	127	16	-	4742	4618	119	4	1	-	18
0	0	-348	-290	-53	-4	-1	-	-84	-76	-8	0	0	-	19
100,0	100,0	96,0	96,3	92,7	96,9	94,1	-	98,3	98,4	93,7	100,0	100,0	-	20
1	-	647	598	40	8	1	-	235	227	8	-	-	-	21
1	-	668	621	39	7	1	-	235	225	10	-	-	-	22
0	-	21	23	-1	-1	0	-	0	-2	2	-	-	-	23
100,0	-	103,2	103,8	97,5	87,5	100,0	-	100,0	99,1	125,0	-	-	-	24
15	3	507159	489959	15238	1804	139	19	423986	418116	5688	177	4	1	25
14	3	532964	517145	14038	1636	126	19	457330	451337	5801	187	3	2	26
-1	0	25805	27186	-1200	-168	-13	0	33344	33221	113	10	-1	1	27
93,3	100,0	105,1	105,5	92,1	90,7	90,6	100,0	107,9	107,9	102,0	105,6	75,0	200,0	28
2	-	152818	144462	7390	899	58	9	107519	104927	2489	99	3	1	29
2	-	153421	146098	6488	777	50	8	112860	110204	2547	106	2	1	30
0	-	603	1636	-902	-122	-8	-1	5341	5277	58	7	-1	0	31
100,0	-	100,4	101,1	87,8	86,4	86,2	88,9	105,0	105,0	102,3	107,1	66,7	100,0	32
12	3	34982	32166	2254	504	55	3	24381	23654	694	32	1	-	33
12	3	34498	31775	2182	483	54	4	25636	24895	708	31	1	1	34
0	0	-484	-391	-72	-21	-1	1	1255	1241	14	-1	0	1	35
100,0	100,0	98,6	98,8	96,8	95,8	98,2	133,3	105,1	105,2	102,0	96,9	100,0	x	36

TABL. 2. PODMIOTY GOSPODARKI NARODOWEJ WEDŁUG PRZEWIDYWANEJ LICZBY PRACUJĄCYCH
ENTITIES OF THE NATIONAL ECONOMY BY THE EXPECTED NUMBER OF EMPLOYED

Lp. No.	WYSZCZEGÓLNIENIE SPECIFICATION a - 31.12.2017 r. b - 31.12.2018 r. c - przyrost accrual d - 2017 = 100	Ogółem Total						Sektor Sector				
		razem total	0-9	10-49	50-249	250-999	1000 i więcej and more	razem total	0-9	10-49	50-249	
1	Roboty budowlane specjalistyczne	a	320702	314660	5602	406	27	7	66	54	6	5
2	<i>Specialised construction activities</i>	b	346689	340903	5375	382	22	7	38	27	5	6
3		c	25987	26243	-227	-24	-5	0	-28	-27	-1	1
4		d	108,1	108,3	95,9	94,1	81,5	100,0	57,6	50,0	83,3	120,0
5	Handel; naprawa pojazdów	a	1029037	998322	27280	3058	317	60	476	381	59	29
6	samochodowych^Δ	b	995477	967477	24737	2899	307	57	274	204	36	26
7	<i>Trade; repair of motor vehicles^Δ</i>	c	-33560	-30845	-2543	-159	-10	-3	-202	-177	-23	-3
8		d	96,7	96,9	90,7	94,8	96,8	95,0	57,6	53,5	61,0	89,7
9	Handel hurtowy i detaliczny	a	158361	155042	2928	370	19	2	40	27	7	3
10	pojazdami samochodowymi oraz	b	161845	158687	2779	359	18	2	30	20	4	3
11	ich naprawa ^Δ	c	3484	3645	-149	-11	-1	0	-10	-7	-3	0
12	<i>Wholesale and retail trade and repair of motor vehicles and motorcycles</i>	d	102,2	102,4	94,9	97,0	94,7	100,0	75,0	74,1	57,1	100,0
13	Handel hurtowy ^Δ	a	295801	281125	12998	1496	160	22	294	234	39	17
14	<i>Wholesale trade^Δ</i>	b	271124	258294	11254	1400	157	19	154	108	25	16
15		c	-24677	-22831	-1744	-96	-3	-3	-140	-126	-14	-1
16		d	91,7	91,9	86,6	93,6	98,1	86,4	52,4	46,2	64,1	94,1
17	Handel detaliczny ^Δ	a	574875	562155	11354	1192	138	36	142	120	13	9
18	<i>Retail trade^Δ</i>	b	562508	550496	10704	1140	132	36	90	76	7	7
19		c	-12367	-11659	-650	-52	-6	0	-52	-44	-6	-2
20		d	97,8	97,9	94,3	95,6	95,7	100,0	63,4	63,3	53,8	77,8
21	Transport i gospodarka magazynowa	a	264382	258549	4881	752	161	39	562	130	181	158
22	<i>Transportation and storage</i>	b	270687	265040	4721	726	161	39	530	105	178	155
23		c	6305	6491	-160	-26	0	0	-32	-25	-3	-3
24		d	102,4	102,5	96,7	96,5	100,0	100,0	94,3	80,8	98,3	98,1
25	Transport lądowy i rurociągowy ^Δ	a	234209	229689	3835	541	122	22	301	64	42	121
26	<i>Land and pipeline transport^Δ</i>	b	238718	234318	3725	532	122	21	286	55	39	120
27		c	4509	4629	-110	-9	0	-1	-15	-9	-3	-1
28		d	101,9	102,0	97,1	98,3	100,0	95,5	95,0	85,9	92,9	99,2
29	Transport wodny	a	1332	1275	42	13	1	1	7	2	2	1
30	<i>Water transport</i>	b	1332	1282	37	11	1	1	6	2	1	1
31		c	0	7	-5	-2	0	0	-1	0	-1	0
32		d	100,0	100,5	88,1	84,6	100,0	100,0	85,7	100,0	50,0	100,0
33	Transport lotniczy	a	806	767	28	8	2	1	2	-	-	-
34	<i>Air transport</i>	b	1149	1113	25	8	2	1	2	-	-	-
35		c	343	346	-3	0	0	0	0	-	-	-
36		d	142,6	145,1	89,3	100,0	100,0	100,0	100,0	-	-	-

ORAZ SEKCJI I DZIAŁÓW PKD (cd.)

AND NACE SECTIONS AND DIVISIONS (cont.)

publiczny public		Sektor prywatny Private sector											Lp. No.	
250-999	1000 i więcej and more	razem total	0-9	10-49	50-249	250-999	1000 i więcej and more	w tym osoby fizyczne of which natural persons						1000 i więcej and more
								razem total	0-9	10-49	50-249	250-999		
1	-	319359	313331	5594	401	26	7	292086	289535	2505	46	-	-	1
-	-	345045	339272	5368	376	22	7	318834	316238	2546	50	-	-	2
-1	-	25686	25941	-226	-25	-4	0	26748	26703	41	4	-	-	3
x	-	108,0	108,3	96,0	93,8	84,6	100,0	109,2	109,2	101,6	108,7	-	-	4
7	-	1018666	988057	27212	3027	310	60	760912	753438	7292	180	1	1	5
8	-	983698	955782	24690	2870	299	57	757056	749634	7250	169	1	2	6
1	-	-34968	-32275	-2522	-157	-11	-3	-3856	-3804	-42	-11	0	1	7
114,3	-	96,6	96,7	90,7	94,8	96,5	95,0	99,5	99,5	99,4	93,9	100,0	200,0	8
3	-	157212	153906	2921	367	16	2	133417	132376	1014	27	-	-	9
3	-	160521	157373	2775	356	15	2	137782	136732	1024	26	-	-	10
0	-	3309	3467	-146	-11	-1	0	4365	4356	10	-1	-	-	11
100,0	-	102,1	102,3	95,0	97,0	93,8	100,0	103,3	103,3	101,0	96,3	-	-	12
4	-	289803	275195	12951	1479	156	22	159323	156653	2578	90	1	1	13
5	-	264357	251581	11222	1383	152	19	158120	155511	2523	84	1	1	14
1	-	-25446	-23614	-1729	-96	-4	-3	-1203	-1142	-55	-6	0	0	15
125,0	-	91,2	91,4	86,6	93,5	97,4	86,4	99,2	99,3	97,9	93,3	100,0	100,0	16
-	-	571651	558956	11340	1181	138	36	468172	464409	3700	63	-	-	17
-	-	558820	546828	10693	1131	132	36	461154	457391	3703	59	-	1	18
-	-	-12831	-12128	-647	-50	-6	0	-7018	-7018	3	-4	-	1	19
-	-	97,8	97,8	94,3	95,8	95,7	100,0	98,5	98,5	100,1	93,7	-	x	20
69	24	261574	256179	4695	593	92	15	229999	228169	1778	49	3	-	21
68	24	267456	262242	4536	570	93	15	235815	233927	1832	53	3	-	22
-1	0	5882	6063	-159	-23	1	0	5816	5758	54	4	0	-	23
98,6	100,0	102,2	102,4	96,6	96,1	101,1	100,0	102,5	102,5	103,0	108,2	100,0	-	24
57	17	232174	227895	3790	419	65	5	208030	206399	1584	44	3	-	25
55	17	236349	232184	3683	411	67	4	211779	210103	1625	48	3	-	26
-2	0	4175	4289	-107	-8	2	-1	3749	3704	41	4	0	-	27
96,5	100,0	101,8	101,9	97,2	98,1	103,1	80,0	101,8	101,8	102,6	109,1	100,0	-	28
1	1	1309	1257	40	12	-	-	958	948	10	-	-	-	29
1	1	1301	1255	36	10	-	-	980	970	10	-	-	-	30
0	0	-8	-2	-4	-2	-	-	22	22	0	-	-	-	31
100,0	100,0	99,4	99,8	90,0	83,3	-	-	102,3	102,3	100,0	-	-	-	32
1	1	789	752	28	8	1	-	564	563	1	-	-	-	33
1	1	1129	1095	25	8	1	-	919	917	2	-	-	-	34
0	0	340	343	-3	0	0	-	355	354	1	-	-	-	35
100,0	100,0	143,1	145,6	89,3	100,0	100,0	-	162,9	162,9	200,0	-	-	-	36

TABL. 2. PODMIOTY GOSPODARKI NARODOWEJ WEDŁUG PRZEWIDYWANEJ LICZBY PRACUJĄCYCH
ENTITIES OF THE NATIONAL ECONOMY BY THE EXPECTED NUMBER OF EMPLOYED

Lp. No.	WYSZCZEGÓLNIENIE SPECIFICATION a - 31.12.2017 r. b - 31.12.2018 r. c - przyrost <i>accrual</i> d - 2017 = 100	Ogółem <i>Total</i>						Sektor <i>Sector</i>				
		razem <i>total</i>	0-9	10-49	50-249	250-999	1000 i więcej <i>and more</i>	razem <i>total</i>	0-9	10-49	50-249	
1	Magazynowanie i działalność usłu-	a	22319	21185	911	179	31	13	249	62	137	36
2	gowa wspomagająca transport	b	23298	22219	868	166	31	14	232	46	137	34
3	<i>Warehousing and support activities</i>	c	979	1034	-43	-13	0	1	-17	-16	0	-2
4	<i>for transportation</i>	d	104,4	104,9	95,3	92,7	100,0	107,7	93,2	74,2	100,0	94,4
5	Działalność pocztowa i kurierska	a	5716	5633	65	11	5	2	3	2	-	-
6	<i>Postal and courier activities</i>	b	6190	6108	66	9	5	2	4	2	1	-
7		c	474	475	1	-2	0	0	1	0	1	-
8		d	108,3	108,4	101,5	81,8	100,0	100,0	133,3	100,0	x	-
9	Zakwaterowanie i gastronomia^Δ	a	133730	128224	5166	296	38	6	930	614	278	28
10	<i>Accommodation and catering^Δ</i>	b	137483	132075	5070	297	35	6	912	593	282	27
11		c	3753	3851	-96	1	-3	0	-18	-21	4	-1
12		d	102,8	103,0	98,1	100,3	92,1	100,0	98,1	96,6	101,4	96,4
13	Zakwaterowanie	a	36953	35084	1675	171	20	3	892	593	267	22
14	<i>Accommodation</i>	b	38879	37054	1636	169	18	2	873	573	271	20
15		c	1926	1970	-39	-2	-2	-1	-19	-20	4	-2
16		d	105,2	105,6	97,7	98,8	90,0	66,7	97,9	96,6	101,5	90,9
17	Gastronomia ^Δ	a	96777	93140	3491	125	18	3	38	21	11	6
18	<i>Catering^Δ</i>	b	98604	95021	3434	128	17	4	39	20	11	7
19		c	1827	1881	-57	3	-1	1	1	-1	0	1
20		d	101,9	102,0	98,4	102,4	94,4	133,3	102,6	95,2	100,0	116,7
21	Informacja i komunikacja	a	154495	151266	2751	392	68	18	239	159	38	33
22	<i>Information and communication</i>	b	168353	165362	2532	380	60	19	198	123	33	33
22		c	13858	14096	-219	-12	-8	1	-41	-36	-5	0
23		d	109,0	109,3	92,0	96,9	88,2	105,6	82,8	77,4	86,8	100,0
25	Działalność wydawnicza	a	14375	13586	683	94	9	3	42	35	7	-
26	<i>Publishing activities</i>	b	13004	12353	562	78	8	3	25	19	6	-
27		c	-1371	-1233	-121	-16	-1	0	-17	-16	-1	-
28		d	90,5	90,9	82,3	83,0	88,9	100,0	59,5	54,3	85,7	-
29	Produkcja filmów, programów	a	14138	13931	182	19	6	-	35	17	11	6
30	telewizyjnych i nagrań ^Δ	b	14990	14815	151	18	6	-	28	13	8	6
31	<i>Motion, sound and music</i>	c	852	884	-31	-1	0	-	-7	-4	-3	0
32	<i>publishing activities^Δ</i>	d	106,0	106,3	83,0	94,7	100,0	-	80,0	76,5	72,7	100,0
33	Nadawanie programów ogólno-	a	875	748	97	23	3	4	22	1	3	16
34	dostępnych i abonamentowych	b	729	621	82	20	2	4	22	1	3	16
35	<i>Programming and broadcasting</i>	c	-146	-127	-15	-3	-1	0	0	0	0	0
36	<i>activities</i>	d	83,3	83,0	84,5	87,0	66,7	100,0	100,0	100,0	100,0	100,0

ORAZ SEKCJI I DZIAŁÓW PKD (cd.)

AND NACE SECTIONS AND DIVISIONS (cont.)

publiczny public		Sektor prywatny Private sector						w tym osoby fizyczne of which natural persons						Lp. No.
250-999	1000 i więcej and more	razem total	0-9	10-49	50-249	250-999	1000 i więcej and more	razem total	0-9	10-49	50-249	250-999	1000 i więcej and more	
10	4	21658	20712	773	143	21	9	15280	15117	159	4	-	-	1
11	4	22573	21683	728	132	20	10	16530	16357	169	4	-	-	2
1	0	915	971	-45	-11	-1	1	1250	1240	10	0	-	-	3
110,0	100,0	104,2	104,7	94,2	92,3	95,2	111,1	108,2	108,2	106,3	100,0	-	-	4
-	1	5644	5563	64	11	5	1	5167	5142	24	1	-	-	5
-	1	6104	6025	64	9	5	1	5607	5580	26	1	-	-	6
-	0	460	462	0	-2	0	0	440	438	2	0	-	-	7
-	100,0	108,2	108,3	100,0	81,8	100,0	100,0	108,5	108,5	108,3	100,0	-	-	8
8	2	130864	125676	4886	268	30	4	97663	95984	1642	35	2	-	9
8	2	134180	129093	4786	270	27	4	101096	99363	1691	40	2	-	10
0	0	3316	3417	-100	2	-3	0	3433	3379	49	5	0	-	11
100,0	100,0	102,5	102,7	98,0	100,7	90,0	100,0	103,5	103,5	103,0	114,3	100,0	-	12
8	2	35547	33978	1407	149	12	1	28738	28336	391	11	-	-	13
8	1	37364	35840	1364	149	10	1	30681	30267	404	10	-	-	14
0	-1	1817	1862	-43	0	-2	0	1943	1931	13	-1	-	-	15
100,0	50,0	105,1	105,5	96,9	100,0	83,3	100,0	106,8	106,8	103,3	90,9	-	-	16
-	-	95317	91698	3479	119	18	3	68925	67648	1251	24	2	-	17
-	1	96816	93253	3422	121	17	3	70415	69096	1287	30	2	-	18
-	1	1499	1555	-57	2	-1	0	1490	1448	36	6	0	-	19
-	x	101,6	101,7	98,4	101,7	94,4	100,0	102,2	102,1	102,9	125,0	100,0	-	20
7	2	150299	147151	2713	358	61	16	110207	109935	269	3	-	-	21
7	2	163631	160717	2498	346	53	17	124990	124703	280	7	-	-	22
0	0	13332	13566	-215	-12	-8	1	14783	14768	11	4	-	-	23
100,0	100,0	108,9	109,2	92,1	96,6	86,9	106,3	113,4	113,4	104,1	233,3	-	-	24
-	-	14090	13308	676	94	9	3	7569	7504	64	1	-	-	25
-	-	12699	12054	556	78	8	3	7496	7432	63	1	-	-	26
-	-	-1391	-1254	-120	-16	-1	0	-73	-72	-1	0	-	-	27
-	-	90,1	90,6	82,2	83,0	88,9	100,0	99,0	99,0	98,4	100,0	-	-	28
1	-	13870	13681	171	13	5	-	11044	11011	33	-	-	-	29
1	-	14697	14537	143	12	5	-	12121	12086	34	1	-	-	30
0	-	827	856	-28	-1	0	-	1077	1075	1	1	-	-	31
100,0	-	106,0	106,3	83,6	92,3	100,0	-	109,8	109,8	103,0	x	-	-	32
-	2	837	731	94	7	3	2	276	272	4	-	-	-	33
-	2	687	600	79	4	2	2	266	262	4	-	-	-	34
-	0	-150	-131	-15	-3	-1	0	-10	-10	0	-	-	-	35
-	100,0	82,1	82,1	84,0	57,1	66,7	100,0	96,4	96,3	100,0	-	-	-	36

TABL. 2. PODMIOTY GOSPODARKI NARODOWEJ WEDŁUG PRZEWIDYWANEJ LICZBY PRACUJĄCYCH
ENTITIES OF THE NATIONAL ECONOMY BY THE EXPECTED NUMBER OF EMPLOYED

Lp. No.	WYSZCZEGÓLNIENIE SPECIFICATION a - 31.12.2017 r. b - 31.12.2018 r. c - przyrost <i>accrual</i> d - 2017 = 100	Ogółem <i>Total</i>						Sektor <i>Sector</i>				
		razem <i>total</i>	0-9	10-49	50-249	250-999	1000 i więcej <i>and more</i>	razem <i>total</i>	0-9	10-49	50-249	
1	Telekomunikacja	a	9789	9400	331	45	9	4	16	6	8	1
2	<i>Telecommunications</i>	b	9782	9406	320	45	7	4	19	9	8	1
3		c	-7	6	-11	0	-2	0	3	3	0	0
4		d	99,9	100,1	96,7	100,0	77,8	100,0	118,8	150,0	100,0	100,0
5	Działalność związana z oprogramowaniem	a	95796	94388	1202	175	26	5	73	56	8	8
6	i doradztwo w zakresie informatyki ^Δ	b	109898	108517	1172	178	25	6	65	49	7	8
7	<i>Computer programming and</i>	c	14102	14129	-30	3	-1	1	-8	-7	-1	0
8	<i>consultancy activities</i> ^Δ	d	114,7	115,0	97,5	101,7	96,2	120,0	89,0	87,5	87,5	100,0
9	Działalność usługowa w zakresie	a	19522	19213	256	36	15	2	51	44	1	2
10	informacji	b	19950	19650	245	41	12	2	39	32	1	2
11	<i>Information service activities</i>	c	428	437	-11	5	-3	0	-12	-12	0	0
12		d	102,2	102,3	95,7	113,9	80,0	100,0	76,5	72,7	100,0	100,0
13	Działalność finansowa	a	123243	121194	1493	449	75	32	149	86	34	20
14	i ubezpieczeniowa	b	123074	121176	1357	435	74	32	159	94	37	19
15	<i>Financial and insurance activities</i>	c	-169	-18	-136	-14	-1	0	10	8	3	-1
16		d	99,9	100,0	90,9	96,9	98,7	100,0	106,7	109,3	108,8	95,0
17	Finansowa działalność	a	27147	25829	923	336	33	26	113	68	26	11
18	usługowa ^Δ	b	26884	25652	847	327	32	26	118	72	28	10
19	<i>Financial service activities</i> ^Δ	c	-263	-177	-76	-9	-1	0	5	4	2	-1
20		d	99,0	99,3	91,8	97,3	97,0	100,0	104,4	105,9	107,7	90,9
21	Ubezpieczenia, reasekuracja	a	1294	1219	29	29	14	3	4	-	-	3
22	i fundusze emerytalne ^Δ	b	1341	1269	28	28	13	3	6	1	1	3
23	<i>Insurance, reinsurance and pension</i>	c	47	50	-1	-1	-1	0	2	1	1	0
24	<i>funding</i> ^Δ	d	103,6	104,1	96,6	96,6	92,9	100,0	150,0	x	x	100,0
25	Działalność wspomagająca usługi	a	94802	94146	541	84	28	3	32	18	8	6
26	finansowe oraz ubezpieczenia	b	94849	94255	482	80	29	3	35	21	8	6
27	i fundusze emerytalne	c	47	109	-59	-4	1	0	3	3	0	0
28	<i>Activities auxiliary to financial services</i>	d	100,0	100,1	89,1	95,2	103,6	100,0	109,4	116,7	100,0	100,0
	<i>and insurance activities</i>											
29	Obsługa rynku nieruchomości^Δ	a	248859	244813	3258	703	78	7	43554	42981	394	157
30	<i>Real estate activities</i>	b	256046	251985	3273	707	72	9	43153	42590	389	152
31		c	7187	7172	15	4	-6	2	-401	-391	-5	-5
32		d	102,9	102,9	100,5	100,6	92,3	128,6	99,1	99,1	98,7	96,8
33	Działalność profesjonalna, naukowa	a	437997	430869	6213	759	135	21	1866	1124	452	216
34	i techniczna	b	454525	447749	5877	739	138	22	1746	1020	442	209
35	<i>Professional, scientific and technical</i>	c	16528	16880	-336	-20	3	1	-120	-104	-10	-7
36	<i>activities</i>	d	103,8	103,9	94,6	97,4	102,2	104,8	93,6	90,7	97,8	96,8

ORAZ SEKCJI I DZIAŁÓW PKD (cd.)
AND NACE SECTIONS AND DIVISIONS (cont.)

publiczny public		Sektor prywatny Private sector											Lp. No.	
250-999	1000 i więcej and more	razem total	0-9	10-49	50-249	250-999	1000 i więcej and more	w tym osoby fizyczne of which natural persons						1000 i więcej and more
								razem total	0-9	10-49	50-249	250-999		
1	-	9577	9198	323	44	8	4	6609	6572	36	1	-	-	1
1	-	9526	9160	312	44	6	4	6575	6537	36	2	-	-	2
0	-	-51	-38	-11	0	-2	0	-34	-35	0	1	-	-	3
100,0	-	99,5	99,6	96,6	100,0	75,0	100,0	99,5	99,5	100,0	200,0	-	-	4
1	-	93317	91927	1194	166	25	5	74354	74255	98	1	-	-	5
1	-	107114	105751	1164	169	24	6	87869	87758	109	2	-	-	6
0	-	13797	13824	-30	3	-1	1	13515	13503	11	1	-	-	7
100,0	-	114,8	115,0	97,5	101,8	96,0	120,0	118,2	118,2	111,2	200,0	-	-	8
4	-	18608	18306	255	34	11	2	10355	10321	34	-	-	-	9
4	-	18908	18615	244	39	8	2	10663	10628	34	1	-	-	10
0	-	300	309	-11	5	-3	0	308	307	0	1	-	-	11
100,0	-	101,6	101,7	95,7	114,7	72,7	100,0	103,0	103,0	100,0	x	-	-	12
5	4	120907	118923	1459	427	70	28	98825	98623	198	4	-	-	13
5	4	120411	118583	1319	414	67	28	98958	98763	193	2	-	-	14
0	0	-496	-340	-140	-13	-3	0	133	140	-5	-2	-	-	15
100,0	100,0	99,6	99,7	90,4	97,0	95,7	100,0	100,1	100,1	97,5	50,0	-	-	16
5	3	25682	24410	897	324	28	23	12478	12417	59	2	-	-	17
5	3	25262	24079	819	316	25	23	12508	12453	54	1	-	-	18
0	0	-420	-331	-78	-8	-3	0	30	36	-5	-1	-	-	19
100,0	100,0	98,4	98,6	91,3	97,5	89,3	100,0	100,2	100,3	91,5	50,0	-	-	20
-	1	1277	1207	29	25	14	2	1050	1048	2	-	-	-	21
-	1	1317	1252	26	24	13	2	1129	1127	2	-	-	-	22
-	0	40	45	-3	-1	-1	0	79	79	0	-	-	-	23
-	100,0	103,1	103,7	89,7	96,0	92,9	100,0	107,5	107,5	100,0	-	-	-	24
-	-	93948	93306	533	78	28	3	85297	85158	137	2	-	-	25
-	-	93832	93252	474	74	29	3	85321	85183	137	1	-	-	26
-	-	-116	-54	-59	-4	1	0	24	25	0	-1	-	-	27
-	-	99,9	99,9	88,9	94,9	103,6	100,0	100,0	100,0	100,0	50,0	-	-	28
20	2	202036	198564	2863	546	58	5	40522	40034	458	29	1	-	29
20	2	208919	205422	2883	555	52	7	43624	43096	496	31	1	-	30
0	0	6883	6858	20	9	-6	2	3102	3062	38	2	0	-	31
100,0	100,0	103,4	103,5	100,7	101,6	89,7	140,0	107,7	107,6	108,3	106,9	100,0	-	32
64	10	428683	422303	5755	543	71	11	340969	339506	1439	22	2	-	33
64	11	444046	438003	5429	529	74	11	359981	358452	1499	28	2	-	34
0	1	15363	15700	-326	-14	3	0	19012	18946	60	6	0	-	35
100,0	110,0	103,6	103,7	94,3	97,4	104,2	100,0	105,6	105,6	104,2	127,3	100,0	-	36

TABL. 2. PODMIOTY GOSPODARKI NARODOWEJ WEDŁUG PRZEWIDYWANEJ LICZBY PRACUJĄCYCH

ENTITIES OF THE NATIONAL ECONOMY BY THE EXPECTED NUMBER OF EMPLOYED

Lp. No.	WYSZCZEGÓLNIENIE SPECIFICATION a - 31.12.2017 r. b - 31.12.2018 r. c - przyrost <i>accrual</i> d - 2017 = 100	Ogółem <i>Total</i>						Sektor <i>Sector</i>				
		razem <i>total</i>	0-9	10-49	50-249	250-999	1000 i więcej <i>and more</i>	razem <i>total</i>	0-9	10-49	50-249	
1	Działalność prawnicza, rachunkowo-	a	113470	111541	1801	104	21	3	1015	696	289	27
2	-księgową i doradztwo podatkowe	b	118263	116348	1780	110	22	3	1010	685	292	29
3	<i>Legal and accounting activities</i>	c	4793	4807	-21	6	1	0	-5	-11	3	2
4		d	104,2	104,3	98,8	105,8	104,8	100,0	99,5	98,4	101,0	107,4
5	Działalność firm centralnych;	a	79476	78107	1171	158	34	6	246	154	51	31
6	doradztwo w zarządzaniu ^A	b	84899	83573	1117	167	36	6	233	144	47	31
7	<i>Activities of head offices;</i>	c	5423	5466	-54	9	2	0	-13	-10	-4	0
8	<i>management consultancy activities</i>	d	106,8	107,0	95,4	105,7	105,9	100,0	94,7	93,5	92,2	100,0
9	Działalność w zakresie architektury	a	94370	92463	1669	223	14	1	249	152	61	32
10	i inżynierii; badania i analizy techniczne	b	95198	93439	1538	206	14	1	163	75	55	30
11	<i>Architectural and engineering activities;</i>	c	828	976	-131	-17	0	0	-86	-77	-6	-2
12	<i>technical testing and analysis</i>	d	100,9	101,1	92,2	92,4	100,0	100,0	65,5	49,3	90,2	93,8
13	Badania naukowe i prace rozwojowe	a	4965	4586	174	145	51	9	254	36	39	123
14	<i>Scientific research and development</i>	b	5196	4827	170	138	51	10	242	31	39	116
15		c	231	241	-4	-7	0	1	-12	-5	0	-7
16		d	104,7	105,3	97,7	95,2	100,0	111,1	95,3	86,1	100,0	94,3
17	Reklama, badanie rynku i opinii	a	53060	52099	871	77	12	1	44	37	7	-
18	publicznej	b	54616	53734	794	75	12	1	53	49	4	-
19	<i>Advertising and market research</i>	c	1556	1635	-77	-2	0	0	9	12	-3	-
20		d	102,9	103,1	91,2	97,4	100,0	100,0	120,5	132,4	57,1	-
21	Pozostała działalność profesjonalna	a	82231	81710	465	52	3	1	50	43	3	3
22	naukowa i techniczna	b	85769	85305	417	43	3	1	35	28	3	3
23	<i>Other professional, scientific and</i>	c	3538	3595	-48	-9	0	0	-15	-15	0	0
24	<i>technical activities</i>	d	104,3	104,4	89,7	82,7	100,0	100,0	70,0	65,1	100,0	100,0
25	Działalność weterynaryjna	a	10425	10363	62	-	-	-	8	6	2	-
26	<i>Veterinary activities</i>	b	10584	10523	61	-	-	-	10	8	2	-
27		c	159	160	-1	-	-	-	2	2	0	-
28		d	101,5	101,5	98,4	-	-	-	125,0	133,3	100,0	-
29	Administrowanie i działalność	a	132653	127715	3847	845	197	49	269	163	55	43
30	wspierająca^A	b	139146	134288	3767	847	197	47	260	159	52	41
31	<i>Administrative and support service</i>	c	6493	6573	-80	2	0	-2	-9	-4	-3	-2
32	<i>activities</i>	d	104,9	105,1	97,9	100,2	100,0	95,9	96,7	97,5	94,5	95,3
33	Wynajem i dzierżawa	a	18840	18449	342	39	10	-	25	22	3	-
34	<i>Rental and leasing activities</i>	b	19895	19505	345	37	8	-	27	24	3	-
35		c	1055	1056	3	-2	-2	-	2	2	0	-
36		d	105,6	105,7	100,9	94,9	80,0	-	108,0	109,1	100,0	-
37	Działalność związana z zatrudnieniem	a	9970	9083	659	186	35	7	14	5	2	6
38	<i>Employment activities</i>	b	11390	10428	707	210	38	7	24	15	2	6
39		c	1420	1345	48	24	3	0	10	10	0	0
40		d	114,2	114,8	107,3	112,9	108,6	100,0	171,4	300,0	100,0	100,0

ORAZ SEKCJI I DZIAŁÓW PKD (cd.)
AND NACE SECTIONS AND DIVISIONS (cont.)

publiczny public		Sektor prywatny Private sector											Lp. No.	
250-999	1000 i więcej and more	razem total						w tym osoby fizyczne of which natural persons						1000 i więcej and more
			0-9	10-49	50-249	250-999	1000 i więcej and more	razem total	0-9	10-49	50-249	250-999		
3	-	111158	109550	1510	77	18	3	90981	90435	545	1	-	-	1
4	-	115677	114089	1486	81	18	3	95666	95115	546	5	-	-	2
1	-	4519	4539	-24	4	0	0	4685	4680	1	4	-	-	3
133,3	-	104,1	104,1	98,4	105,2	100,0	100,0	105,1	105,2	100,2	500,0	-	-	4
10	-	75582	74306	1119	127	24	6	50236	49975	254	6	1	-	5
11	-	80481	79246	1069	135	25	6	54867	54580	279	7	1	-	6
1	-	4899	4940	-50	8	1	0	4631	4605	25	1	0	-	7
110,0	-	106,5	106,6	95,5	106,3	104,2	100,0	109,2	109,2	109,8	116,7	100,0	-	8
3	1	93464	91656	1606	191	11	-	77522	77250	267	5	-	-	9
2	1	94245	92576	1481	176	12	-	80593	80297	291	5	-	-	10
-1	0	781	920	-125	-15	1	-	3071	3047	24	0	-	-	11
66,7	100,0	100,8	101,0	92,2	92,1	109,1	-	104,0	103,9	109,0	100,0	-	-	12
47	9	4346	4185	135	22	4	-	2222	2206	15	-	1	-	13
46	10	4522	4364	131	22	5	-	2335	2319	15	-	1	-	14
-1	1	176	179	-4	0	1	-	113	113	0	-	0	-	15
97,9	111,1	104,0	104,3	97,0	100,0	125,0	-	105,1	105,1	100,0	-	100,0	-	16
-	-	52126	51172	864	77	12	1	38730	38557	167	6	-	-	17
-	-	53532	52654	790	75	12	1	40731	40552	172	7	-	-	18
-	-	1406	1482	-74	-2	0	0	2001	1995	5	1	-	-	19
-	-	102,7	102,9	91,4	97,4	100,0	100,0	105,2	105,2	103,0	116,7	-	-	20
1	-	81607	81094	461	49	2	1	72369	72204	161	4	-	-	21
1	-	85038	84582	413	40	2	1	76743	76572	167	4	-	-	22
0	-	3431	3488	-48	-9	0	0	4374	4368	6	0	-	-	23
100,0	-	104,2	104,3	89,6	81,6	100,0	100,0	106,0	106,0	103,7	100,0	-	-	24
-	-	10400	10340	60	-	-	-	8909	8879	30	-	-	-	25
-	-	10551	10492	59	-	-	-	9046	9017	29	-	-	-	26
-	-	151	152	-1	-	-	-	137	138	-1	-	-	-	27
-	-	101,5	101,5	98,3	-	-	-	101,5	101,6	96,7	-	-	-	28
7	1	129072	124251	3787	797	189	48	97621	96355	1176	82	8	-	29
7	1	134968	130224	3709	800	189	46	103090	101761	1226	96	7	-	30
0	0	5896	5973	-78	3	0	-2	5469	5406	50	14	-1	-	31
100,0	100,0	104,6	104,8	97,9	100,4	100,0	95,8	105,6	105,6	104,3	117,1	87,5	-	32
-	-	18267	17879	339	39	10	-	12811	12715	93	2	1	-	33
-	-	19227	18840	342	37	8	-	13595	13491	102	2	-	-	34
-	-	960	961	3	-2	-2	-	784	776	9	0	-1	-	35
-	-	105,3	105,4	100,9	94,9	80,0	-	106,1	106,1	109,7	100,0	x	-	36
1	-	8938	8067	655	176	33	7	3707	3494	193	18	2	-	37
1	-	10153	9208	703	199	36	7	4151	3902	217	29	3	-	38
0	-	1215	1141	48	23	3	0	444	408	24	11	1	-	39
100,0	-	113,6	114,1	107,3	113,1	109,1	100,0	112,0	111,7	112,4	161,1	150,0	-	40

TABL. 2. PODMIOTY GOSPODARKI NARODOWEJ WEDŁUG PRZEWIDYWANEJ LICZBY PRACUJĄCYCH

ENTITIES OF THE NATIONAL ECONOMY BY THE EXPECTED NUMBER OF EMPLOYED

Lp. No.	WYSZCZEGÓLNIENIE SPECIFICATION a - 31.12.2017 r. b - 31.12.2018 r. c - przyrost <i>accrual</i> d - 2017 = 100	Ogółem <i>Total</i>						Sektor <i>Sector</i>				
		razem <i>total</i>	0-9	10-49	50-249	250-999	1000 i więcej <i>and more</i>	razem <i>total</i>	0-9	10-49	50-249	
1	Działalność związana	a	13760	13467	262	24	7	-	50	41	7	-
2	z turystyką ^Δ	b	13226	12983	212	24	7	-	32	24	6	-
3	<i>Tourism activities</i> ^Δ	c	-534	-484	-50	0	0	-	-18	-17	-1	-
4		d	96,1	96,4	80,9	100,0	100,0	-	64,0	58,5	85,7	-
5	Działalność detektywistyczna	a	7177	5974	800	282	91	30	18	9	2	4
6	i ochroniarska	b	7152	6015	755	262	91	29	13	5	2	3
7	<i>Security and investigation</i>	c	-25	41	-45	-20	0	-1	-5	-4	0	-1
8	<i>activities</i>	d	99,7	100,7	94,4	92,9	100,0	96,7	72,2	55,6	100,0	75,0
9	Utrzymanie porządku w budynkach	a	45854	44416	1179	209	40	10	68	16	27	25
10	i zagospodarowanie zieleni ^Δ	b	47704	46287	1157	213	39	8	68	16	27	25
11	<i>Services to buildings and</i>	c	1850	1871	-22	4	-1	-2	0	0	0	0
12	<i>landscape activities</i>	d	104,0	104,2	98,1	101,9	97,5	80,0	100,0	100,0	100,0	100,0
13	Administracyjna obsługa biura;	a	37052	36326	605	105	14	2	94	70	14	8
14	wspomaganie działalności	b	39779	39070	591	101	14	3	96	75	12	7
15	gospodarczej ^Δ	c	2727	2744	-14	-4	0	1	2	5	-2	-1
16	<i>Office administrative and business</i>	d	107,4	107,6	97,7	96,2	100,0	150,0	102,1	107,1	85,7	87,5
	<i>support</i> ^Δ											
17	Administracja publiczna i obrona	a	27113	21068	3357	2264	359	65	10269	4608	3008	2230
18	narodowa; obowiązkowe	b	26437	20457	3336	2220	359	65	10219	4613	2996	2187
19	zabezpieczenia społeczne	c	-676	-611	-21	-44	0	0	-50	5	-12	-43
20	<i>Public administration and defence;</i>	d	97,5	97,1	99,4	98,1	100,0	100,0	99,5	100,1	99,6	98,1
	<i>compulsory social security</i>											
21	Edukacja	a	146018	111818	27508	6548	87	57	39288	14774	18327	6075
22	<i>Education</i>	b	149899	114956	28097	6700	89	57	38199	12969	18892	6225
23		c	3881	3138	589	152	2	0	-1089	-1805	565	150
24		d	102,7	102,8	102,1	102,3	102,3	100,0	97,2	87,8	103,1	102,5
25	Opieka zdrowotna i pomoc	a	241747	232867	6647	1666	466	101	7492	2874	2842	1257
26	społeczna	b	250771	241882	6660	1669	458	102	7653	2971	2911	1261
27	<i>Human health and social work</i>	c	9024	9015	13	3	-8	1	161	97	69	4
28	<i>activities</i>	d	103,7	103,9	100,2	100,2	98,3	101,0	102,1	103,4	102,4	100,3
29	Opieka zdrowotna	a	225859	220750	3861	718	430	100	1653	225	579	363
30	<i>Human health activities</i>	b	234252	229231	3781	717	422	101	1647	228	578	364
31		c	8393	8481	-80	-1	-8	1	-6	3	-1	1
32		d	103,7	103,8	97,9	99,9	98,1	101,0	99,6	101,3	99,8	100,3
33	Pomoc społeczna	a	3626	1982	919	713	12	-	1869	475	688	694
34	z zakwaterowaniem	b	3741	2085	928	716	12	-	1894	492	694	696
35	<i>Residential care activities</i>	c	115	103	9	3	0	-	25	17	6	2
36		d	103,2	105,2	101,0	100,4	100,0	-	101,3	103,6	100,9	100,3
37	Pomoc społeczna bez	a	12262	10135	1867	235	24	1	3970	2174	1575	200
37	zakwaterowania	b	12778	10566	1951	236	24	1	4112	2251	1639	201
39	<i>Social work activities without</i>	c	516	431	84	1	0	0	142	77	64	1
40	<i>accommodation</i>	d	104,2	104,3	104,5	100,4	100,0	100,0	103,6	103,5	104,1	100,5

ORAZ SEKCJI I DZIAŁÓW PKD (cd.)
AND NACE SECTIONS AND DIVISIONS (cont.)

publiczny public		Sektor prywatny Private sector											Lp. No.	
250-999	1000 i więcej and more	razem total						w tym osoby fizyczne of which natural persons						1000 i więcej and more
			0-9	10-49	50-249	250-999	1000 i więcej and more	razem total	0-9	10-49	50-249	250-999		
2	-	13469	13187	254	23	5	-	8895	8847	45	2	1	-	1
2	-	12915	12681	205	24	5	-	9213	9168	42	2	1	-	2
0	-	-554	-506	-49	1	0	-	318	321	-3	0	0	-	3
100,0	-	95,9	96,2	80,7	104,3	100,0	-	103,6	103,6	93,3	100,0	100,0	-	4
2	1	6906	5712	798	278	89	29	3260	3016	211	30	3	-	5
2	1	6837	5708	753	259	89	28	3277	3039	206	30	2	-	6
0	0	-69	-4	-45	-19	0	-1	17	23	-5	0	-1	-	7
100,0	100,0	99,0	99,9	94,4	93,2	100,0	96,6	100,5	100,8	97,6	100,0	66,7	-	8
-	-	45411	44025	1152	184	40	10	40224	39716	485	22	1	-	9
-	-	47165	45801	1129	188	39	8	41875	41345	504	25	1	-	10
-	-	1754	1776	-23	4	-1	-2	1651	1629	19	3	0	-	11
-	-	103,9	104,0	98,0	102,2	97,5	80,0	104,1	104,1	103,9	113,6	100,0	-	12
2	-	36081	35381	589	97	12	2	28724	28567	149	8	-	-	13
2	-	38671	37986	577	93	12	3	30979	30816	155	8	-	-	14
0	-	2590	2605	-12	-4	0	1	2255	2249	6	0	-	-	15
100,0	-	107,2	107,4	98,0	95,9	100,0	150,0	107,9	107,9	104,0	100,0	-	-	16
358	65	16806	16422	349	34	1	-	111	110	1	-	-	-	17
358	65	16170	15796	340	33	1	-	137	136	1	-	-	-	18
0	0	-636	-626	-9	-1	0	-	26	26	0	-	-	-	19
100,0	100,0	96,2	96,2	97,4	97,1	100,0	-	123,4	123,6	100,0	-	-	-	20
58	54	105890	96206	9179	473	29	3	72962	72274	656	30	2	-	21
59	54	110660	100950	9202	475	30	3	77845	77138	677	28	2	-	22
1	0	4770	4744	23	2	1	0	4883	4864	21	-2	0	-	23
101,7	100,0	104,5	104,9	100,3	100,4	103,4	100,0	106,7	106,7	103,2	93,3	100,0	-	24
424	95	233249	228991	3802	408	42	6	214539	213708	808	23	-	-	25
417	93	241905	237703	3746	406	41	9	223127	222275	832	20	-	-	26
-7	-2	8656	8712	-56	-2	-1	3	8588	8567	24	-3	-	-	27
98,3	97,9	103,7	103,8	98,5	99,5	97,6	150,0	104,0	104,0	103,0	87,0	-	-	28
392	94	223429	219752	3279	354	38	6	206858	206184	655	19	-	-	29
385	92	231667	228070	3200	351	37	9	215172	214491	665	16	-	-	30
-7	-2	8238	8318	-79	-3	-1	3	8314	8307	10	-3	-	-	31
98,2	97,9	103,7	103,8	97,6	99,2	97,4	150,0	104,0	104,0	101,5	84,2	-	-	32
12	-	1685	1435	231	19	-	-	959	903	54	2	-	-	33
12	-	1756	1502	234	20	-	-	1001	945	54	2	-	-	34
0	-	71	67	3	1	-	-	42	42	0	0	-	-	35
100,0	-	104,2	104,7	101,3	105,3	-	-	104,4	104,7	100,0	100,0	-	-	36
20	1	8135	7804	292	35	4	-	6722	6621	99	2	-	-	37
20	1	8482	8131	312	35	4	-	6954	6839	113	2	-	-	38
0	0	347	327	20	0	0	-	232	218	14	0	-	-	39
100,0	100,0	104,3	104,2	106,8	100,0	100,0	-	103,5	103,3	114,1	100,0	-	-	40

TABL. 2. PODMIOTY GOSPODARKI NARODOWEJ WEDŁUG PRZEWIDYWANEJ LICZBY PRACUJĄCYCH

ENTITIES OF THE NATIONAL ECONOMY BY THE EXPECTED NUMBER OF EMPLOYED

Lp. No.	WYSZCZEGÓLNIENIE SPECIFICATION a - 31.12.2017 r. b - 31.12.2018 r. c - przyrost accrual d - 2017 = 100	Ogółem Total						Sektor Sector				
		razem total	0-9	10-49	50-249	250-999	1000 i więcej and more	razem total	0-9	10-49	50-249	
1	Działalność związana z kulturą,	a	79133	75403	3094	601	30	5	5697	3303	1891	477
2	rozrywką i rekreacją	b	79093	75541	2934	580	32	6	5701	3299	1902	472
3	<i>Arts, entertainment and</i>	c	-40	138	-160	-21	2	1	4	-4	11	-5
4	<i>recreation</i>	d	99,9	100,2	94,8	96,5	106,7	120,0	100,1	99,9	100,6	99,0
5	Działalność twórcza związana	a	20616	19400	1027	176	12	1	2396	1261	949	173
6	z kulturą i rozrywką	b	21931	20712	1031	174	12	2	2406	1266	955	172
7	<i>Creative, arts and entertainment</i>	c	1315	1312	4	-2	0	1	10	5	6	-1
8	<i>activities</i>	d	106,4	106,8	100,4	98,9	100,0	200,0	100,4	100,4	100,6	99,4
9	Działalność bibliotek, archiwów,	a	4808	3908	679	211	9	1	2659	1826	623	201
10	muzeów oraz pozostała działal-	b	4839	3950	670	208	10	1	2653	1820	625	198
11	ność związana z kulturą	c	31	42	-9	-3	1	0	-6	-6	2	-3
12	<i>Libraries, archives, museums</i>	d	100,6	101,1	98,7	98,6	111,1	100,0	99,8	99,7	100,3	98,5
	<i>and other cultural activities</i>											
13	Działalność związana z grami lo-	a	1159	1103	36	11	6	3	5	1	2	-
14	sowymi i zakładami wzajemnymi	b	1159	1106	34	10	6	3	4	-	2	-
15	<i>Gambling and betting activities</i>	c	0	3	-2	-1	0	0	-1	-1	0	-
16		d	100,0	100,3	94,4	90,9	100,0	100,0	80,0	x	100,0	-
17	Działalność sportowa,	a	52550	50992	1352	203	3	-	637	215	317	103
18	rozrywkowa i rekreacyjna	b	51164	49773	1199	188	4	-	638	213	320	102
19	<i>Sports activities and amusement</i>	c	-1386	-1219	-153	-15	1	-	1	-2	3	-1
20	<i>and recreation activities</i>	d	97,4	97,6	88,7	92,6	133,3	-	100,2	99,1	100,9	99,0
21	Pozostała działalność usługowa	a	286100	280671	4476	811	119	23	109	69	27	10
22	<i>Other service activities</i>	b	290631	285690	4074	741	107	19	106	68	26	10
23		c	4531	5019	-402	-70	-12	-4	-3	-1	-1	0
24		d	101,6	101,8	91,0	91,4	89,9	82,6	97,2	98,6	96,3	100,0
25	Działalność organizacji	a	140947	136616	3478	726	108	19	43	36	4	2
26	członkowskich	b	137437	133579	3090	654	97	17	47	40	4	2
27	<i>Activities of membership</i>	c	-3510	-3037	-388	-72	-11	-2	4	4	0	0
28	<i>organisations</i>	d	97,5	97,8	88,8	90,1	89,8	89,5	109,3	111,1	100,0	100,0
29	Naprawa i konserwacja kompu-	a	31212	31013	179	15	2	3	9	6	1	-
30	terów i artykułów użytku	b	31059	30880	158	17	2	2	5	4	-	-
31	osobistego i domowego	c	-153	-133	-21	2	0	-1	-4	-2	-1	-
32	<i>Repair of computers and perso-</i>	d	99,5	99,6	88,3	113,3	100,0	66,7	55,6	66,7	x	-
	<i>nal and household goods</i>											
33	Pozostała indywidualna	a	113941	113042	819	70	9	1	57	27	22	8
34	działalność usługowa	b	122135	121231	826	70	8	-	54	24	22	8
35	<i>Other personal service activities</i>	c	8194	8189	7	0	-1	-1	-3	-3	0	0
36		d	107,2	107,2	100,9	100,0	88,9	x	94,7	88,9	100,0	100,0
37	Organizacje i zespoły	a	232	170	48	10	3	1	5	4	-	1
38	eksterytorialne	b	237	175	48	10	3	1	5	4	-	1
39	<i>Activities of extraterritorial</i>	c	5	5	0	0	0	0	0	0	-	0
40	<i>organisations and bodies</i>	d	102,2	102,9	100,0	100,0	100,0	100,0	100,0	100,0	-	100,0

ORAZ SEKCJI I DZIAŁÓW PKD (dok.)
AND NACE SECTIONS AND DIVISIONS (cont.)

publiczny public		Sektor prywatny Private sector											Lp. No.	
250-999	1000 i więcej and more	razem total						w tym osoby fizyczne of which natural persons						1000 i więcej and more
			0-9	10-49	50-249	250-999	1000 i więcej and more	razem total	0-9	10-49	50-249	250-999		
23	3	72792	71456	1203	124	7	2	34335	34188	143	4	-	-	1
25	3	72637	71487	1032	108	7	3	36726	36576	145	4	-	1	2
2	0	-155	31	-171	-16	0	1	2391	2388	2	0	-	1	3
108,7	100,0	99,8	100,0	85,8	87,1	100,0	150,0	107,0	107,0	101,4	100,0	-	x	4
12	1	18086	18005	78	3	-	-	16012	15977	32	3	-	-	5
12	1	19368	19289	76	2	-	1	17384	17341	40	2	-	1	6
0	0	1282	1284	-2	-1	-	1	1372	1364	8	-1	-	1	7
100,0	100,0	107,1	107,1	97,4	66,7	-	x	108,6	108,5	125,0	66,7	-	x	8
8	1	2129	2062	56	10	1	-	1496	1484	12	-	-	-	9
9	1	2164	2108	45	10	1	-	1559	1549	10	-	-	-	10
1	0	35	46	-11	0	0	-	63	65	-2	-	-	-	11
112,5	100,0	101,6	102,2	80,4	100,0	100,0	-	104,2	104,4	83,3	-	-	-	12
1	1	1129	1077	34	11	5	2	795	790	5	-	-	-	13
1	1	1128	1079	32	10	5	2	825	818	7	-	-	-	14
0	0	-1	2	-2	-1	0	0	30	28	2	-	-	-	15
100,0	100,0	99,9	100,2	94,1	90,9	100,0	100,0	103,8	103,5	140,0	-	-	-	16
2	-	51448	50312	1035	100	1	-	16032	15937	94	1	-	-	17
3	-	49977	49011	879	86	1	-	16958	16868	88	2	-	-	18
1	-	-1471	-1301	-156	-14	0	-	926	931	-6	1	-	-	19
150,0	-	97,1	97,4	84,9	86,0	100,0	-	105,8	105,8	93,6	200,0	-	-	20
1	2	283462	278073	4449	801	118	21	133879	133425	444	10	-	-	21
1	1	287710	282809	4046	731	106	18	141935	141454	469	12	-	-	22
0	-1	4248	4736	-403	-70	-12	-3	8056	8029	25	2	-	-	23
100,0	50,0	101,5	101,7	90,9	91,3	89,8	85,7	106,0	106,0	105,6	120,0	-	-	24
-	1	139055	134731	3474	724	108	18	23	23	-	-	-	-	25
-	1	135401	131551	3085	652	97	16	22	22	-	-	-	-	26
-	0	-3654	-3180	-389	-72	-11	-2	-1	-1	-	-	-	-	27
-	100,0	97,4	97,6	88,8	90,1	89,8	88,9	95,7	95,7	-	-	-	-	28
1	1	31117	30921	178	15	1	2	28750	28686	62	2	-	-	29
1	-	30937	30759	158	17	1	2	28766	28700	64	2	-	-	30
0	-1	-180	-162	-20	2	0	0	16	14	2	0	-	-	31
100,0	x	99,4	99,5	88,8	113,3	100,0	100,0	100,1	100,0	103,2	100,0	-	-	32
-	-	113290	112421	797	62	9	1	105106	104716	382	8	-	-	33
-	-	121372	120499	803	62	8	-	113147	112732	405	10	-	-	34
-	-	8082	8078	6	0	-1	-1	8041	8016	23	2	-	-	35
-	-	107,1	107,2	100,6	100,0	88,9	x	107,7	107,7	106,0	125,0	-	-	36
-	-	227	166	48	9	3	1	-	-	-	-	-	-	37
-	-	232	171	48	9	3	1	-	-	-	-	-	-	38
-	-	5	5	0	0	0	0	-	-	-	-	-	-	39
-	-	102,2	103,0	100,0	100,0	100,0	100,0	-	-	-	-	-	-	40

TABL. 3. PODMIOTY GOSPODARKI NARODOWEJ WEDŁUG PRZEWIDYWANEJ LICZBY PRACUJĄCYCH

ENTITIES OF THE NATIONAL ECONOMY BY THE EXPECTED NUMBER OF EMPLOYED

L.p. No.	WYSZCZEGÓLNIENIE SPECIFICATION a - 31.12.2017 r. b - 31.12.2018 r. c - przyrost accrual d - 2017 = 100	Ogółem Total						Sektor Sector			
		razem total	0-9	10-49	50-249	250-999	1000 i więcej and more	razem total	0-9	10-49	50-249
1	POLSKA POLAND	a 4309800⁴	4128611	147607	29154	3685	743	115075	72697	29050	11832
2		b 4365375⁴	4192778	139995	28267	3600	735	113019	69969	29677	11886
3		c 55575	64167	-7612	-887	-85	-8	-2056	-2728	627	54
4		d 101,3	101,6	94,8	97,0	97,7	98,9	98,2	96,2	102,2	100,5
5	Dolnośląskie	a 368811	356120	10208	2118	301	64	15078	12079	1976	916
6		b 375294	362798	10038	2101	298	59	14768	11737	2014	911
7		c 6483	6678	-170	-17	-3	-5	-310	-342	38	-5
8		d 101,8	101,9	98,3	99,2	99,0	92,2	97,9	97,2	101,9	99,5
9	<i>Podregiony: Subregions:</i>										
10	jeleniogórski	a 65976	63897	1659	370	43	7	3515	2812	487	195
11		b 66380	64334	1630	368	41	7	3471	2753	502	196
12		c 404	437	-29	-2	-2	0	-44	-59	15	1
13		d 100,6	100,7	98,3	99,5	95,3	100,0	98,7	97,9	103,1	100,5
14	legnicko-głogowski	a 44820	43149	1328	294	34	15	1585	1126	297	153
15		b 45131	43441	1346	295	35	14	1578	1103	310	156
16		c 311	292	18	1	1	-1	-7	-23	13	3
17		d 100,7	100,7	101,4	100,3	102,9	93,3	99,6	98,0	104,4	102,0
18	wąbrzyski	a 74265	71530	2272	416	44	3	5520	4851	465	190
19		b 74325	71734	2147	398	43	3	5288	4622	467	185
20		c 60	204	-125	-18	-1	0	-232	-229	2	-5
21		d 100,1	100,3	94,5	95,7	97,7	100,0	95,8	95,3	100,4	97,4
22	wrocławski	a 63547	61261	1848	378	53	7	1707	1061	485	151
23		b 66774	64471	1860	381	55	7	1702	1052	490	150
24		c 3227	3210	12	3	2	0	-5	-9	5	-1
25		d 105,1	105,2	100,6	100,8	103,8	100,0	99,7	99,2	101,0	99,3
26	m. Wrocław	a 120203	116283	3101	660	127	32	2751	2229	242	227
27		b 122684	118818	3055	659	124	28	2729	2207	245	224
28		c 2481	2535	-46	-1	-3	-4	-22	-22	3	-3
29		d 102,1	102,2	98,5	99,8	97,6	87,5	99,2	99,0	101,2	98,7
30	Kujawsko-pomorskie	a 195717	186964	6995	1537	189	32	5400	3149	1515	654
31		b 197657	189096	6841	1503	185	32	5342	3006	1595	658
32		c 1940	2132	-154	-34	-4	0	-58	-143	80	4
33		d 101,0	101,1	97,8	97,8	97,9	100,0	98,9	95,5	105,3	100,6
34	<i>Podregiony: Subregions:</i>										
35	bydgosko-toruński	a 92197	88387	2998	697	92	23	1689	1010	362	269
36		b 92331	88582	2946	689	91	23	1670	945	407	270
		c 134	195	-52	-8	-1	0	-19	-65	45	1
		d 100,1	100,2	98,3	98,9	98,9	100,0	98,9	93,6	112,4	100,4

⁴ W podziale według województw i podregionów, sektorów własności w tym przewidywanej liczby pracujących – bez podmiotów, dla których informacja o adresie siedziby/miejscu zamieszkania lub przewidywanej liczbie pracujących, lub formie własności nie występuje w rejestrze REGON.

⁴ In the division by voivodships and subregions, ownership sectors of which the expected number of employed excluding entities for which the information about business address or the expected number of employed or form of ownership does not exist in the REGON register.

ORAZ WOJEWÓDZTW I PODREGIONÓW
AND VOIVODSHIPS AND SUBREGIONS

publiczny public		Sektor prywatny Private sector												L.p. No.
250-999	1000 i więcej and more	razem total	0-9	10-49	50-249	250-999	1000 i więcej and more	w tym osoby fizyczne of which natural persons						
								razem total	0-9	10-49	50-249	250-999	1000 i więcej and more	
1199	297	4140861	4002114	118514	17303	2484	446	3001353	2968832	31260	1218	40	3	1
1193	294	4188932	4059471	110260	16357	2403	441	3111733	3078930	31538	1221	38	6	2
-6	-3	48071	57357	-8254	-946	-81	-5	110380	110098	278	3	-2	3	3
99,5	99,0	101,2	101,4	93,0	94,5	96,7	98,9	103,7	103,7	100,9	100,2	95,0	200,0	4
90	17	348761	339075	8230	1198	211	47	237887	235756	2080	49	2	-	5
89	17	354380	344923	8021	1185	209	42	247484	245315	2114	53	2	-	6
-1	0	5619	5848	-209	-13	-2	-5	9597	9559	34	4	0	-	7
98,9	100,0	101,6	101,7	97,5	98,9	99,1	89,4	104,0	104,1	101,6	108,2	100,0	-	8
18	3	62183	60808	1171	175	25	4	41810	41467	334	9	-	-	9
17	3	62567	61240	1127	172	24	4	43254	42904	341	9	-	-	10
-1	0	384	432	-44	-3	-1	0	1444	1437	7	0	-	-	11
94,4	100,0	100,6	100,7	96,2	98,3	96,0	100,0	103,5	103,5	102,1	100,0	-	-	12
8	1	42853	41641	1031	141	26	14	31469	31173	291	4	1	-	13
8	1	43115	41901	1035	139	27	13	32279	31961	310	7	1	-	14
0	0	262	260	4	-2	1	-1	810	788	19	3	0	-	15
100,0	100,0	100,6	100,6	100,4	98,6	103,8	92,9	102,6	102,5	106,5	175,0	100,0	-	16
13	1	68408	66343	1807	225	31	2	45503	45009	486	8	-	-	17
13	1	68689	66765	1680	212	30	2	46489	45997	484	8	-	-	18
0	0	281	422	-127	-13	-1	0	986	988	-2	0	-	-	19
100,0	100,0	100,4	100,6	93,0	94,2	96,8	100,0	102,2	102,2	99,6	100,0	-	-	20
10	-	61229	59590	1363	226	43	7	46860	46381	464	14	1	-	21
10	-	64192	62540	1370	230	45	7	49832	49341	474	16	1	-	22
0	-	2963	2950	7	4	2	0	2972	2960	10	2	0	-	23
100,0	-	104,8	105,0	100,5	101,8	104,7	100,0	106,3	106,4	102,2	114,3	100,0	-	24
41	12	114088	110693	2858	431	86	20	72245	71726	505	14	-	-	25
41	12	115817	112477	2809	432	83	16	75630	75112	505	13	-	-	26
0	0	1729	1784	-49	1	-3	-4	3385	3386	0	-1	-	-	27
100,0	100,0	101,5	101,6	98,3	100,2	96,5	80,0	104,7	104,7	100,0	92,9	-	-	28
65	17	189032	182533	5478	882	124	15	141425	139739	1616	69	1	-	29
66	17	190909	184688	5244	843	119	15	146237	144555	1612	69	1	-	30
1	0	1877	2155	-234	-39	-5	0	4812	4816	-4	0	0	-	31
101,5	100,0	101,0	101,2	95,7	95,6	96,0	100,0	103,4	103,4	99,8	100,0	100,0	-	32
34	14	89584	86454	2635	428	58	9	63854	63157	667	30	-	-	33
34	14	89671	86649	2538	418	57	9	65781	65079	673	29	-	-	34
0	0	87	195	-97	-10	-1	0	1927	1922	6	-1	-	-	35
100,0	100,0	100,1	100,2	96,3	97,7	98,3	100,0	103,0	103,0	100,9	96,7	-	-	36

TABL. 3. PODMIOTY GOSPODARKI NARODOWEJ WEDŁUG PRZEWIDYWANEJ LICZBY PRACUJĄCYCH
ENTITIES OF THE NATIONAL ECONOMY BY THE EXPECTED NUMBER OF EMPLOYED

L.p. No.	WYSZCZEGÓLNIENIE SPECIFICATION a - 31.12.2017 r. b - 31.12.2018 r. c - przyrost <i>accrual</i> d - 2017 = 100	Ogółem <i>Total</i>						Sektor <i>Sector</i>				
		razem <i>total</i>	0-9	10-49	50-249	250-999	1000 i więcej <i>and more</i>	razem <i>total</i>	0-9	10-49	50-249	
1	grudziądzki	a	30446	28998	1175	238	33	2	1098	632	342	112
2		b	31159	29741	1145	238	33	2	1074	606	337	119
3		c	713	743	-30	0	0	0	-24	-26	-5	7
4		d	102,3	102,6	97,4	100,0	100,0	100,0	97,8	95,9	98,5	106,3
5	włocławski	a	30662	29264	1124	248	22	4	981	556	300	114
6		b	30808	29465	1080	237	22	4	973	520	326	115
7		c	146	201	-44	-11	0	0	-8	-36	26	1
8		d	100,5	100,7	96,1	95,6	100,0	100,0	99,2	93,5	108,7	100,9
9	inowrocławski	a	28243	26840	1132	242	26	3	1032	618	290	115
10		b	28820	27440	1123	229	25	3	1025	597	307	112
11		c	577	600	-9	-13	-1	0	-7	-21	17	-3
12		d	102,0	102,2	99,2	94,6	96,2	100,0	99,3	96,6	105,9	97,4
13	świecki	a	14169	13475	566	112	16	-	600	333	221	44
14		b	14539	13868	547	110	14	-	600	338	218	42
15		c	370	393	-19	-2	-2	-	0	5	-3	-2
16		d	102,6	102,9	96,6	98,2	87,5	-	100,0	101,5	98,6	95,5
17	Lubelskie	a	177365	170316	5712	1204	105	28	5305	2761	1826	650
18		b	180805	173871	5615	1190	101	28	5233	2643	1871	651
19		c	3440	3555	-97	-14	-4	0	-72	-118	45	1
20		d	101,9	102,1	98,3	98,8	96,2	100,0	98,6	95,7	102,5	100,2
	<i>Podregiony: Subregions:</i>											
21	bialski	a	21996	21027	792	169	8	-	837	445	286	101
22		b	22419	21457	784	170	8	-	840	431	302	102
23		c	423	430	-8	1	0	-	3	-14	16	1
24		d	101,9	102,0	99,0	100,6	100,0	-	100,4	96,9	105,6	101,0
25	chełmsko-zamojski	a	46629	44744	1551	308	21	5	1551	797	572	168
26		b	47408	45556	1530	297	20	5	1529	767	581	167
27		c	779	812	-21	-11	-1	0	-22	-30	9	-1
28		d	101,7	101,8	98,6	96,4	95,2	100,0	98,6	96,2	101,6	99,4
29	lubelski	a	72832	70082	2179	497	57	17	1585	829	475	246
30		b	74086	71386	2137	491	55	17	1557	784	491	246
31		c	1254	1304	-42	-6	-2	0	-28	-45	16	0
32		d	101,7	101,9	98,1	98,8	96,5	100,0	98,2	94,6	103,4	100,0
33	putawski	a	35908	34463	1190	230	19	6	1332	690	493	135
34		b	36892	35472	1164	232	18	6	1307	661	497	136
35		c	984	1009	-26	2	-1	0	-25	-29	4	1
36		d	102,7	102,9	97,8	100,9	94,7	100,0	98,1	95,8	100,8	100,7

ORAZ WOJEWÓDZTW I PODREGIONÓW (cd.)
AND VOIVODSHIPS AND SUBREGIONS (cont.)

publiczny public		Sektor prywatny Private sector												L.p. No.
250-999	1000 i więcej and more	razem total	0-9	10-49	50-249	250-999	1000 i więcej and more	w tym osoby fizyczne of which natural persons						
								razem total	0-9	10-49	50-249	250-999	1000 i więcej and more	
10	2	29257	28276	833	125	23	-	22919	22582	319	18	-	-	1
10	2	29963	29014	808	118	23	-	23820	23487	315	18	-	-	2
0	0	706	738	-25	-7	0	-	901	905	-4	0	-	-	3
100,0	100,0	102,4	102,6	97,0	94,4	100,0	-	103,9	104,0	98,7	100,0	-	-	4
10	1	29591	28619	823	134	12	3	22980	22736	235	9	-	-	5
11	1	29746	28857	753	122	11	3	23785	23542	234	9	-	-	6
1	0	155	238	-70	-12	-1	0	805	806	-1	0	-	-	7
110,0	100,0	100,5	100,8	91,5	91,0	91,7	100,0	103,5	103,5	99,6	100,0	-	-	8
9	-	27071	26082	842	127	17	3	21121	20841	270	10	-	-	9
9	-	27642	26690	816	117	16	3	21876	21597	268	11	-	-	10
0	-	571	608	-26	-10	-1	0	755	756	-2	1	-	-	11
100,0	-	102,1	102,3	96,9	92,1	94,1	100,0	103,6	103,6	99,3	110,0	-	-	12
2	-	13529	13102	345	68	14	-	10551	10423	125	2	1	-	13
2	-	13887	13478	329	68	12	-	10975	10850	122	2	1	-	14
0	-	358	376	-16	0	-2	-	424	427	-3	0	0	-	15
100,0	-	102,6	102,9	95,4	100,0	85,7	-	104,0	104,1	97,6	100,0	100,0	-	16
49	19	170299	165795	3885	554	56	9	131000	129902	1060	38	-	-	17
50	18	173424	169082	3742	539	51	10	136231	135127	1068	36	-	-	18
1	-1	3125	3287	-143	-15	-5	1	5231	5225	8	-2	-	-	19
102,0	94,7	101,8	102,0	96,3	97,3	91,1	111,1	104,0	104,0	100,8	94,7	-	-	20
5	-	21005	20428	506	68	3	-	16173	15986	178	9	-	-	21
5	-	21408	20856	481	68	3	-	16811	16628	173	10	-	-	22
0	-	403	428	-25	0	0	-	638	642	-5	1	-	-	23
100,0	-	101,9	102,1	95,1	100,0	100,0	-	103,9	104,0	97,2	111,1	-	-	24
11	3	44839	43709	978	140	10	2	35642	35321	310	11	-	-	25
11	3	45603	44514	948	130	9	2	36940	36615	317	8	-	-	26
0	0	764	805	-30	-10	-1	0	1298	1294	7	-3	-	-	27
100,0	100,0	101,7	101,8	96,9	92,9	90,0	100,0	103,6	103,7	102,3	72,7	-	-	28
23	12	70095	68101	1704	251	34	5	51786	51420	353	13	-	-	29
24	12	71088	69161	1646	245	31	5	54005	53633	360	12	-	-	30
1	0	993	1060	-58	-6	-3	0	2219	2213	7	-1	-	-	31
104,3	100,0	101,4	101,6	96,6	97,6	91,2	100,0	104,3	104,3	102,0	92,3	-	-	32
10	4	34360	33557	697	95	9	2	27399	27175	219	5	-	-	33
10	3	35325	34551	667	96	8	3	28475	28251	218	6	-	-	34
0	-1	965	994	-30	1	-1	1	1076	1076	-1	1	-	-	35
100,0	75,0	102,8	103,0	95,7	101,1	88,9	150,0	103,9	104,0	99,5	120,0	-	-	36

TABL. 3. PODMIOTY GOSPODARKI NARODOWEJ WEDŁUG PRZEWIDYWANEJ LICZBY PRACUJĄCYCH
ENTITIES OF THE NATIONAL ECONOMY BY THE EXPECTED NUMBER OF EMPLOYED

L.p. No.	WYSZCZEGÓLNIENIE SPECIFICATION a - 31.12.2017 r. b - 31.12.2018 r. c - przyrost accrual d - 2017 = 100	Ogółem Total						Sektor Sector				
		razem total	0-9	10-49	50-249	250-999	1000 i więcej and more	razem total	0-9	10-49	50-249	
1	Lubuskie	a	112910	108290	3808	725	79	8	4595	3302	910	353
2		b	113277	108897	3562	731	79	8	4570	3231	950	359
3		c	367	607	-246	6	0	0	-25	-71	40	6
4		d	100,3	100,6	93,5	100,8	100,0	100,0	99,5	97,8	104,4	101,7
	<i>Podregiony: Subregions:</i>											
5	gorzowski	a	45084	43175	1577	299	30	3	1593	1093	357	131
6		b	45067	43284	1439	312	29	3	1577	1040	385	140
7		c	-17	109	-138	13	-1	0	-16	-53	28	9
8		d	100,0	100,3	91,2	104,3	96,7	100,0	99,0	95,2	107,8	106,9
9	zielonogórski	a	67826	65115	2231	426	49	5	3002	2209	553	222
10		b	68210	65613	2123	419	50	5	2993	2191	565	219
11		c	384	498	-108	-7	1	0	-9	-18	12	-3
12		d	100,6	100,8	95,2	98,4	102,0	100,0	99,7	99,2	102,2	98,6
13	Łódzkie	a	245855	234318	9524	1765	211	37	6266	3582	1879	728
14		b	247502	236456	9097	1709	203	37	6190	3474	1916	722
15		c	1647	2138	-427	-56	-8	0	-76	-108	37	-6
16		d	100,7	100,9	95,5	96,8	96,2	100,0	98,8	97,0	102,0	99,2
	<i>Podregiony: Subregions:</i>											
17	łódzki	a	40786	38951	1538	274	20	3	924	530	282	107
18		b	41627	39845	1497	263	19	3	920	512	295	108
19		c	841	894	-41	-11	-1	0	-4	-18	13	1
20		d	102,1	102,3	97,3	96,0	95,0	100,0	99,6	96,6	104,6	100,9
21	m. Łódź	a	93448	89222	3493	619	91	23	1792	1181	357	210
22		b	92537	88602	3239	586	87	23	1760	1145	370	200
23		c	-911	-620	-254	-33	-4	0	-32	-36	13	-10
24		d	99,0	99,3	92,7	94,7	95,6	100,0	98,2	97,0	103,6	95,2
25	piotrkowski	a	45517	43244	1856	364	46	7	1355	678	479	184
26		b	46444	44231	1803	358	45	7	1334	662	473	185
27		c	927	987	-53	-6	-1	0	-21	-16	-6	1
28		d	102,0	102,3	97,1	98,4	97,8	100,0	98,5	97,6	98,7	100,5
29	sieradzki	a	37652	35824	1541	256	29	2	1198	645	431	115
30		b	38247	36478	1489	250	28	2	1193	627	443	116
31		c	595	654	-52	-6	-1	0	-5	-18	12	1
32		d	101,6	101,8	96,6	97,7	96,6	100,0	99,6	97,2	102,8	100,9
33	skierniewicki	a	28452	27077	1096	252	25	2	997	548	330	112
34		b	28647	27300	1069	252	24	2	983	528	335	113
35		c	195	223	-27	0	-1	0	-14	-20	5	1
36		d	100,7	100,8	97,5	100,0	96,0	100,0	98,6	96,4	101,5	100,9

ORAZ WOJEWÓDZTWA I PODREGIONÓW (cd.)

AND VOIVODSHIPS AND SUBREGIONS (cont.)

publiczny public		Sektor prywatny Private sector												L.p. No.
250-999	1000 i więcej and more	razem total						w tym osoby fizyczne of which natural persons					1000 i więcej and more	
			0-9	10-49	50-249	250-999	1000 i więcej and more	razem total	0-9	10-49	50-249	250-999		
26	4	107299	103973	2898	371	53	4	77695	76826	837	31	1	-	1
26	4	107580	104542	2610	371	53	4	80366	79474	855	36	1	-	2
0	0	281	569	-288	0	0	0	2671	2648	18	5	0	-	3
100,0	100,0	100,3	100,5	90,1	100,0	100,0	100,0	103,4	103,4	102,2	116,1	100,0	-	4
11	1	43133	41725	1220	167	19	2	31872	31507	348	17	-	-	5
11	1	43088	41843	1054	171	18	2	32814	32449	344	21	-	-	6
0	0	-45	118	-166	4	-1	0	942	942	-4	4	-	-	7
100,0	100,0	99,9	100,3	86,4	102,4	94,7	100,0	103,0	103,0	98,9	123,5	-	-	8
15	3	64166	62248	1678	204	34	2	45823	45319	489	14	1	-	9
15	3	64492	62699	1556	200	35	2	47552	47025	511	15	1	-	10
0	0	326	451	-122	-4	1	0	1729	1706	22	1	0	-	11
100,0	100,0	100,5	100,7	92,7	98,0	102,9	100,0	103,8	103,8	104,5	107,1	100,0	-	12
57	20	238996	230144	7645	1036	154	17	180512	177965	2439	106	2	-	13
58	20	240462	232133	7181	986	145	17	184936	182379	2449	106	2	-	14
1	0	1466	1989	-464	-50	-9	0	4424	4414	10	0	0	-	15
101,8	100,0	100,6	100,9	93,9	95,2	94,2	100,0	102,5	102,5	100,4	100,0	100,0	-	16
4	1	39791	38350	1256	167	16	2	31612	31112	483	17	-	-	17
4	1	40601	39227	1202	155	15	2	32657	32151	488	18	-	-	18
0	0	810	877	-54	-12	-1	0	1045	1039	5	1	-	-	19
100,0	100,0	102,0	102,3	95,7	92,8	93,8	100,0	103,3	103,3	101,0	105,9	-	-	20
31	13	91256	87641	3136	409	60	10	63203	62472	694	37	-	-	21
32	13	90191	86871	2869	386	55	10	64191	63458	698	35	-	-	22
1	0	-1065	-770	-267	-23	-5	0	988	986	4	-2	-	-	23
103,2	100,0	98,8	99,1	91,5	94,4	91,7	100,0	101,6	101,6	100,6	94,6	-	-	24
10	4	44113	42517	1377	180	36	3	34864	34338	511	14	1	-	25
10	4	45044	43503	1330	173	35	3	35810	35286	508	15	1	-	26
0	0	931	986	-47	-7	-1	0	946	948	-3	1	0	-	27
100,0	100,0	102,1	102,3	96,6	96,1	97,2	100,0	102,7	102,8	99,4	107,1	100,0	-	28
6	1	36403	35129	1110	140	23	1	29366	28869	476	20	1	-	29
6	1	36997	35795	1046	133	22	1	30282	29782	479	20	1	-	30
0	0	594	666	-64	-7	-1	0	916	913	3	0	0	-	31
100,0	100,0	101,6	101,9	94,2	95,0	95,7	100,0	103,1	103,2	100,6	100,0	100,0	-	32
6	1	27433	26507	766	140	19	1	21467	21174	275	18	-	-	33
6	1	27629	26737	734	139	18	1	21996	21702	276	18	-	-	34
0	0	196	230	-32	-1	-1	0	529	528	1	0	-	-	35
100,0	100,0	100,7	100,9	95,8	99,3	94,7	100,0	102,5	102,5	100,4	100,0	-	-	36

TABL. 3. PODMIOTY GOSPODARKI NARODOWEJ WEDŁUG PRZEWDYWANEJ LICZBY PRACUJĄCYCH
ENTITIES OF THE NATIONAL ECONOMY BY THE EXPECTED NUMBER OF EMPLOYED

L.p. No.	WYSZCZEGÓLNIENIE SPECIFICATION a - 31.12.2017 r. b - 31.12.2018 r. c - przyrost <i>accrual</i> d - 2017 = 100	Ogółem <i>Total</i>						Sektor <i>Sector</i>				
		razem <i>total</i>	0-9	10-49	50-249	250-999	1000 i więcej <i>and more</i>	razem <i>total</i>	0-9	10-49	50-249	
1	Małopolskie	a	380020	364142	13149	2385	291	53	7094	3448	2654	884
2		b	391539	376454	12449	2293	290	53	6967	3265	2697	897
3		c	11519	12312	-700	-92	-1	0	-127	-183	43	13
4		d	103,0	103,4	94,7	96,1	99,7	100,0	98,2	94,7	101,6	101,5
	<i>Podregiony: Subregions:</i>											
5	krakowski	a	74527	71751	2349	388	35	4	1472	661	647	154
6		b	77990	75247	2322	381	36	4	1448	600	675	163
7		c	3463	3496	-27	-7	1	0	-24	-61	28	9
8		d	104,6	104,9	98,9	98,2	102,9	100,0	98,4	90,8	104,3	105,8
9	m. Kraków	a	138515	132504	4910	909	156	36	1414	781	317	251
10		b	140500	135088	4384	841	152	35	1370	747	310	248
11		c	1985	2584	-526	-68	-4	-1	-44	-34	-7	-3
12		d	101,4	102,0	89,3	92,5	97,4	97,2	96,9	95,6	97,8	98,8
13	nowosądecki	a	43812	41861	1613	307	25	6	1233	584	508	132
14		b	45607	43692	1577	306	26	6	1209	552	516	132
15		c	1795	1831	-36	-1	1	0	-24	-32	8	0
16		d	104,1	104,4	97,8	99,7	104,0	100,0	98,1	94,5	101,6	100,0
17	oświęcimski	a	54406	52184	1810	369	40	3	1208	597	446	157
18		b	55624	53502	1726	353	40	3	1192	577	451	156
19		c	1218	1318	-84	-16	0	0	-16	-20	5	-1
20		d	102,2	102,5	95,4	95,7	100,0	100,0	98,7	96,6	101,1	99,4
21	tarnowski	a	34320	32661	1377	256	23	3	1020	481	410	117
22		b	35832	34181	1364	260	23	4	1004	455	414	123
23		c	1512	1520	-13	4	0	1	-16	-26	4	6
24		d	104,4	104,7	99,1	101,6	100,0	133,3	98,4	94,6	101,0	105,1
25	nowotarski	a	34440	33181	1090	156	12	1	747	344	326	73
26		b	35986	34744	1076	152	13	1	744	334	331	75
27		c	1546	1563	-14	-4	1	0	-3	-10	5	2
28		d	104,5	104,7	98,7	97,4	108,3	100,0	99,6	97,1	101,5	102,7
29	Mazowieckie	a	809369	776988	26192	5111	836	242	12327	6598	3653	1714
30		b	816423	786375	24132	4871	805	240	12063	6342	3662	1702
31		c	7054	9387	-2060	-240	-31	-2	-264	-256	9	-12
32		d	100,9	101,2	92,1	95,3	96,3	99,2	97,9	96,1	100,2	99,3
	<i>Podregiony: Subregions:</i>											
33	ciechanowski	a	25763	24719	866	159	16	3	840	435	311	88
34		b	26110	25060	874	156	17	3	833	416	325	86
35		c	347	341	8	-3	1	0	-7	-19	14	-2
36		d	101,3	101,4	100,9	98,1	106,3	100,0	99,2	95,6	104,5	97,7

ORAZ WOJEWÓDZTW I PODREGIONÓW (cd.)

AND VOIVODSHIPS AND SUBREGIONS (cont.)

publiczny public		Sektor prywatny Private sector												L.p. No.
250-999	1000 i więcej and more	razem total	0-9	10-49	50-249	250-999	1000 i więcej and more	w tym osoby fizyczne of which natural persons					1000 i więcej and more	
								razem total	0-9	10-49	50-249	250-999		
88	20	369066	356843	10487	1501	202	33	272550	269899	2550	99	2	-	1
88	20	380243	368872	9742	1396	200	33	285802	283160	2541	99	2	-	2
0	0	11177	12029	-745	-105	-2	0	13252	13261	-9	0	0	-	3
100,0	100,0	103,0	103,4	92,9	93,0	99,0	100,0	104,9	104,9	99,6	100,0	100,0	-	4
9	1	72685	70721	1701	234	26	3	58716	58174	528	13	1	-	5
9	1	76126	74233	1645	218	27	3	61845	61307	523	14	1	-	6
0	0	3441	3512	-56	-16	1	0	3129	3133	-5	1	0	-	7
100,0	100,0	104,7	105,0	96,7	93,2	103,8	100,0	105,3	105,4	99,1	107,7	100,0	-	8
50	15	134244	128870	4589	658	106	21	84099	83439	638	22	-	-	9
50	15	135929	131146	4069	593	101	20	87852	87185	644	23	-	-	10
0	0	1685	2276	-520	-65	-5	-1	3753	3746	6	1	-	-	11
100,0	100,0	101,3	101,8	88,7	90,1	95,3	95,2	104,5	104,5	100,9	104,5	-	-	12
8	1	42398	41096	1105	175	17	5	34459	34031	405	22	1	-	13
8	1	44179	42921	1061	174	18	5	36328	35903	402	22	1	-	14
0	0	1781	1825	-44	-1	1	0	1869	1872	-3	0	0	-	15
100,0	100,0	104,2	104,4	96,0	99,4	105,9	100,0	105,4	105,5	99,3	100,0	100,0	-	16
8	-	53023	51415	1362	212	31	3	41596	41181	401	14	-	-	17
8	-	54254	52750	1273	197	31	3	43004	42594	397	13	-	-	18
0	-	1231	1335	-89	-15	0	0	1408	1413	-4	-1	-	-	19
100,0	-	102,3	102,6	93,5	92,9	100,0	100,0	103,4	103,4	99,0	92,9	-	-	20
10	2	33170	32050	967	139	13	1	26200	25888	299	13	-	-	21
10	2	34691	33589	950	137	13	2	27780	27472	295	13	-	-	22
0	0	1521	1539	-17	-2	0	1	1580	1584	-4	0	-	-	23
100,0	100,0	104,6	104,8	98,2	98,6	100,0	200,0	106,0	106,1	98,7	100,0	-	-	24
3	1	33546	32691	763	83	9	-	27480	27186	279	15	-	-	25
3	1	35064	34233	744	77	10	-	28993	28699	280	14	-	-	26
0	0	1518	1542	-19	-6	1	-	1513	1513	1	-1	-	-	27
100,0	100,0	104,5	104,7	97,5	92,8	111,1	-	105,5	105,6	100,4	93,3	-	-	28
272	90	774978	748338	22532	3392	564	152	514006	509081	4737	178	8	2	29
266	91	778286	753978	20459	3162	538	149	535586	530508	4875	192	8	3	30
-6	1	3308	5640	-2073	-230	-26	-3	21580	21427	138	14	0	1	31
97,8	101,1	100,4	100,8	90,8	93,2	95,4	98,0	104,2	104,2	102,9	107,9	100,0	150,0	32
5	1	24761	24122	555	71	11	2	20068	19844	220	4	-	-	33
5	1	25069	24436	549	70	12	2	20723	20490	229	4	-	-	34
0	0	308	314	-6	-1	1	0	655	646	9	0	-	-	35
100,0	100,0	101,2	101,3	98,9	98,6	109,1	100,0	103,3	103,3	104,1	100,0	-	-	36

TABL. 3. PODMIOTY GOSPODARKI NARODOWEJ WEDŁUG PRZEWDYWANEJ LICZBY PRACUJĄCYCH
ENTITIES OF THE NATIONAL ECONOMY BY THE EXPECTED NUMBER OF EMPLOYED

L.p. No.	WYSZCZEGÓLNIENIE SPECIFICATION a - 31.12.2017 r. b - 31.12.2018 r. c - przyrost <i>accrual</i> d - 2017 = 100	Ogółem <i>Total</i>						Sektor <i>Sector</i>				
		razem <i>total</i>	0-9	10-49	50-249	250-999	1000 i więcej <i>and more</i>	razem <i>total</i>	0-9	10-49	50-249	
1	ostrołęcki	a	31542	30439	912	173	14	4	965	490	371	95
2		b	31929	30852	894	165	14	4	942	468	375	90
3		c	387	413	-18	-8	0	0	-23	-22	4	-5
4		d	101,2	101,4	98,0	95,4	100,0	100,0	97,6	95,5	101,1	94,7
5	radomski	a	53140	50876	1873	354	31	6	1335	618	506	186
6		b	53689	51506	1804	342	31	6	1298	581	507	185
7		c	549	630	-69	-12	0	0	-37	-37	1	-1
8		d	101,0	101,2	96,3	96,6	100,0	100,0	97,2	94,0	100,2	99,5
9	m.st. Warszawa	a	434676	416774	14119	2972	605	206	4521	2693	832	734
10		b	433823	417759	12492	2792	577	203	4387	2595	809	722
11		c	-853	985	-1627	-180	-28	-3	-134	-98	-23	-12
12		d	99,8	100,2	88,5	93,9	95,4	98,5	97,0	96,4	97,2	98,4
13	warszawski	a	77032	74428	2202	363	37	2	1089	535	389	148
14	wschodni	b	79360	76836	2130	356	36	2	1073	513	392	152
15		c	2328	2408	-72	-7	-1	0	-16	-22	3	4
16		d	103,0	103,2	96,7	98,1	97,3	100,0	98,5	95,9	100,8	102,7
17	warszawski	a	101668	98082	3009	504	62	11	1032	476	363	173
18	zachodni	b	104620	101258	2813	480	59	10	1036	478	364	176
19		c	2952	3176	-196	-24	-3	-1	4	2	1	3
20		d	102,9	103,2	93,5	95,2	95,2	90,9	100,4	100,4	100,3	101,7
21	płocki	a	26814	25363	1174	240	32	5	860	454	288	109
22		b	26991	25618	1103	233	32	5	842	433	293	107
23		c	177	255	-71	-7	0	0	-18	-21	5	-2
24		d	100,7	101,0	94,0	97,1	100,0	100,0	97,9	95,4	101,7	98,2
25	siedlecki	a	32527	31087	1216	195	26	3	1012	513	381	110
26		b	33224	31774	1220	201	25	4	983	479	383	113
27		c	697	687	4	6	-1	1	-29	-34	2	3
28		d	102,1	102,2	100,3	103,1	96,2	133,3	97,1	93,4	100,5	102,7
29	żyrardowski	a	26207	25220	821	151	13	2	673	384	212	71
30		b	26677	25712	802	146	14	3	669	379	214	71
31		c	470	492	-19	-5	1	1	-4	-5	2	0
32		d	101,8	102,0	97,7	96,7	107,7	150,0	99,4	98,7	100,9	100,0
33	Opolskie	a	100590	96424	3423	657	76	10	4087	2809	929	319
34		b	100931	96822	3382	641	76	10	4023	2710	965	319
35		c	341	398	-41	-16	0	0	-64	-99	36	0
36		d	100,3	100,4	98,8	97,6	100,0	100,0	98,4	96,5	103,9	100,0

ORAZ WOJEWÓDZTWO I PODREGIONÓW (cd.)

AND VOIVODSHIPS AND SUBREGIONS (cont.)

publiczny public		Sektor prywatny Private sector												L.p. No.
250-999	1000 i więcej and more	razem total	0-9	10-49	50-249	250-999	1000 i więcej and more	w tym osoby fizyczne of which natural persons						
								razem total	0-9	10-49	50-249	250-999	1000 i więcej and more	
8	1	30473	29845	541	78	6	3	25052	24865	177	9	1	-	1
8	1	30870	30267	519	75	6	3	25748	25559	181	7	1	-	2
0	0	397	422	-22	-3	0	0	696	694	4	-2	0	-	3
100,0	100,0	101,3	101,4	95,9	96,2	100,0	100,0	102,8	102,8	102,3	77,8	100,0	-	4
19	6	51641	50094	1367	168	12	-	41382	40911	457	14	-	-	5
19	6	52148	50682	1297	157	12	-	42770	42298	458	14	-	-	6
0	0	507	588	-70	-11	0	-	1388	1387	1	0	-	-	7
100,0	100,0	101,0	101,2	94,9	93,5	100,0	-	103,4	103,4	100,2	100,0	-	-	8
183	79	411591	395526	13282	2234	422	127	231545	229744	1726	71	3	1	9
182	79	407531	393274	11674	2064	395	124	242003	240106	1809	84	3	1	10
-1	0	-4060	-2252	-1608	-170	-27	-3	10458	10362	83	13	0	0	11
99,5	100,0	99,0	99,4	87,9	92,4	93,6	97,6	104,5	104,5	104,8	118,3	100,0	100	12
17	-	75348	73299	1812	215	20	2	59749	59110	611	27	1	-	13
16	-	77610	75647	1737	204	20	2	62495	61837	627	30	1	-	14
-1	-	2262	2348	-75	-11	0	0	2746	2727	16	3	0	-	15
94,1	-	103,0	103,2	95,9	94,9	100,0	100,0	104,6	104,6	102,6	111,1	100,0	-	16
19	1	98679	95650	2645	331	43	10	71024	70323	675	23	2	1	17
17	1	101289	98486	2448	304	42	9	74495	73774	696	22	2	1	18
-2	0	2610	2836	-197	-27	-1	-1	3471	3451	21	-1	0	0	19
89,5	100,0	102,6	103,0	92,6	91,8	97,7	90,0	104,9	104,9	103,1	95,7	100,0	100	20
8	1	25705	24660	886	131	24	4	19908	19577	316	14	1	-	21
8	1	25859	24896	810	126	23	4	20496	20171	310	14	1	-	22
0	0	154	236	-76	-5	-1	0	588	594	-6	0	0	-	23
100,0	100,0	100,6	101,0	91,4	96,2	95,8	100,0	103,0	103,0	98,1	100,0	100,0	-	24
7	1	31397	30456	835	85	19	2	25316	24957	351	8	-	-	25
6	2	32089	31143	837	88	19	2	26296	25930	357	9	-	-	26
-1	1	692	687	2	3	0	0	980	973	6	1	-	-	27
85,7	200,0	102,2	102,3	100,2	103,5	100,0	100,0	103,9	103,9	101,7	112,5	-	-	28
6	-	25383	24686	609	79	7	2	19962	19750	204	8	-	-	29
5	-	25821	25147	588	74	9	3	20560	20343	208	8	-	1	30
-1	-	438	461	-21	-5	2	1	598	593	4	0	-	1	31
83,3	-	101,7	101,9	96,6	93,7	128,6	150,0	103,0	103,0	102,0	100,0	-	x	32
26	4	95804	92921	2489	338	50	6	70696	69950	726	19	1	-	33
25	4	96114	93324	2411	322	51	6	72403	71675	711	16	1	-	34
-1	0	310	403	-78	-16	1	0	1707	1725	-15	-3	0	-	35
96,2	100,0	100,3	100,4	96,9	95,3	102,0	100,0	102,4	102,5	97,9	84,2	100,0	-	36

TABL. 3. PODMIOTY GOSPODARKI NARODOWEJ WEDŁUG PRZEWIDYWANEJ LICZBY PRACUJĄCYCH
ENTITIES OF THE NATIONAL ECONOMY BY THE EXPECTED NUMBER OF EMPLOYED

L.p. No.	WYSZCZEGÓLNIENIE SPECIFICATION a - 31.12.2017 r. b - 31.12.2018 r. c - przyrost <i>accrual</i> d - 2017 = 100	Ogółem <i>Total</i>						Sektor <i>Sector</i>				
		razem <i>total</i>	0-9	10-49	50-249	250-999	1000 i więcej <i>and more</i>	razem <i>total</i>	0-9	10-49	50-249	
<i>Podregiony: Subregions:</i>												
1	nyski	a	36646	35222	1186	213	25	-	1923	1456	337	120
2		b	37008	35608	1165	210	25	-	1911	1431	352	119
3		c	362	386	-21	-3	0	-	-12	-25	15	-1
4		d	101,0	101,1	98,2	98,6	100,0	-	99,4	98,3	104,5	99,2
5	opolski	a	63944	61202	2237	444	51	10	2164	1353	592	199
6		b	63923	61214	2217	431	51	10	2112	1279	613	200
7		c	-21	12	-20	-13	0	0	-52	-74	21	1
8		d	100,0	100,0	99,1	97,1	100,0	100,0	97,6	94,5	103,5	100,5
9	Podkarpackie	a	171070	163706	5907	1272	155	30	5360	2736	1940	618
10		b	174830	167467	5881	1298	153	31	5345	2638	2003	639
11		c	3760	3761	-26	26	-2	1	-15	-98	63	21
12		d	102,2	102,3	99,6	102,0	98,7	103,3	99,7	96,4	103,2	103,4
<i>Podregiony: Subregions:</i>												
13	krośnieński	a	37907	36338	1253	281	27	8	1245	581	495	156
14		b	38499	36932	1256	278	25	8	1238	564	508	153
15		c	592	594	3	-3	-2	0	-7	-17	13	-3
16		d	101,6	101,6	100,2	98,9	92,6	100,0	99,4	97,1	102,6	98,1
17	przemyski	a	27715	26438	1034	220	21	2	1192	711	343	128
18		b	28309	27042	1014	231	20	2	1173	679	349	136
19		c	594	604	-20	11	-1	0	-19	-32	6	8
20		d	102,1	102,3	98,1	105,0	95,2	100,0	98,4	95,5	101,7	106,3
21	rzeszowski	a	59053	56652	1937	393	61	10	1493	734	569	159
22		b	60685	58245	1961	407	62	10	1508	707	599	171
23		c	1632	1593	24	14	1	0	15	-27	30	12
24		d	102,8	102,8	101,2	103,6	101,6	100,0	101,0	96,3	105,3	107,5
25	tarnobrzeski	a	46395	44278	1683	378	46	10	1430	710	533	175
26		b	47337	45248	1650	382	46	11	1426	688	547	179
27		c	942	970	-33	4	0	1	-4	-22	14	4
28		d	102,0	102,2	98,0	101,1	100,0	110,0	99,7	96,9	102,6	102,3
29	Podlaskie	a	101202	97310	3062	742	71	17	2809	1460	893	414
30		b	103040	99128	3082	745	70	15	2786	1406	915	422
31		c	1838	1818	20	3	-1	-2	-23	-54	22	8
32		d	101,8	101,9	100,7	100,4	98,6	88,2	99,2	96,3	102,5	101,9
<i>Podregiony: Subregions:</i>												
33	białostocki	a	52336	50334	1545	398	48	11	911	389	287	207
34		b	53433	51420	1557	398	48	10	909	379	291	210
35		c	1097	1086	12	0	0	-1	-2	-10	4	3
36		d	102,1	102,2	100,8	100,0	100,0	90,9	99,8	97,4	101,4	101,4

ORAZ WOJEWÓDZTW I PODREGIONÓW (cd.)
AND VOIVODSHIPS AND SUBREGIONS (cont.)

publiczny public		Sektor prywatny Private sector												L.p. No.
250-999	1000 i więcej and more	razem total	0-9	10-49	50-249	250-999	1000 i więcej and more	w tym osoby fizyczne of which natural persons					1000 i więcej and more	
								razem total	0-9	10-49	50-249	250-999		
10	-	34491	33536	847	93	15	-	25975	25734	233	7	1	-	1
9	-	34834	33916	811	91	16	-	26665	26431	227	6	1	-	2
-1	-	343	380	-36	-2	1	-	690	697	-6	-1	0	-	3
90,0	-	101,0	101,1	95,7	97,8	106,7	-	102,7	102,7	97,4	85,7	100,0	-	4
16	4	61313	59385	1642	245	35	6	44721	44216	493	12	-	-	5
16	4	61280	59408	1600	231	35	6	45738	45244	484	10	-	-	6
0	0	-33	23	-42	-14	0	0	1017	1028	-9	-2	-	-	7
100,0	100,0	99,9	100,0	97,4	94,3	100,0	100,0	102,3	102,3	98,2	83,3	-	-	8
54	12	164199	159463	3963	654	101	18	125533	124386	1114	31	2	-	9
53	12	167672	163020	3874	659	100	19	129853	128691	1128	31	2	1	10
-1	0	3473	3557	-89	5	-1	1	4320	4305	14	0	0	1	11
98,1	100,0	102,1	102,2	97,8	100,8	99,0	105,6	103,4	103,5	101,3	100,0	100,0	x	12
10	3	36433	35529	757	125	17	5	29090	28879	206	4	1	-	13
10	3	36984	36092	747	125	15	5	29806	29590	211	4	1	-	14
0	0	551	563	-10	0	-2	0	716	711	5	0	0	-	15
100,0	100,0	101,5	101,6	98,7	100,0	88,2	100,0	102,5	102,5	102,4	100,0	100,0	-	16
8	2	26309	25514	690	92	13	-	19681	19451	222	8	-	-	17
7	2	26909	26137	664	95	13	-	20348	20112	228	8	-	-	18
-1	0	600	623	-26	3	0	-	667	661	6	0	-	-	19
87,5	100,0	102,3	102,4	96,2	103,3	100,0	-	103,4	103,4	102,7	100,0	-	-	20
25	6	56757	55117	1366	234	36	4	41720	41371	341	8	-	-	21
25	6	58188	56551	1360	236	37	4	43442	43098	336	8	-	-	22
0	0	1431	1434	-6	2	1	0	1722	1727	-5	0	-	-	23
100,0	100,0	102,5	102,6	99,6	100,9	102,8	100,0	104,1	104,2	98,5	100,0	-	-	24
11	1	44700	43303	1150	203	35	9	35042	34685	345	11	1	-	25
11	1	45591	44240	1103	203	35	10	36257	35891	353	11	1	1	26
0	0	891	937	-47	0	0	1	1215	1206	8	0	0	1	27
100,0	100,0	102,0	102,2	95,9	100,0	100,0	111,1	103,5	103,5	102,3	100,0	100,0	x	28
32	10	97699	95157	2168	328	39	7	76733	76121	587	23	2	-	29
33	10	99427	96896	2166	323	37	5	79504	78881	600	21	2	-	30
1	0	1728	1739	-2	-5	-2	-2	2771	2760	13	-2	0	-	31
103,1	100,0	101,8	101,8	99,9	98,5	94,9	71,4	103,6	103,6	102,2	91,3	100,0	-	32
20	8	50962	49483	1257	191	28	3	39111	38791	308	11	1	-	33
21	8	51955	50473	1265	188	27	2	40652	40319	323	9	1	-	34
1	0	993	990	8	-3	-1	-1	1541	1528	15	-2	0	-	35
105,0	100,0	101,9	102,0	100,6	98,4	96,4	66,7	103,9	103,9	104,9	81,8	100,0	-	36

TABL. 3. PODMIOTY GOSPODARKI NARODOWEJ WEDŁUG PRZEWIDYWANEJ LICZBY PRACUJĄCYCH
ENTITIES OF THE NATIONAL ECONOMY BY THE EXPECTED NUMBER OF EMPLOYED

L.p. No.	WYSZCZEGÓLNIENIE SPECIFICATION a - 31.12.2017 r. b - 31.12.2018 r. c - przyrost <i>accrual</i> d - 2017 = 100	Ogółem <i>Total</i>						Sektor <i>Sector</i>				
		razem <i>total</i>	0-9	10-49	50-249	250-999	1000 i więcej <i>and more</i>	razem <i>total</i>	0-9	10-49	50-249	
1	łomżyński	a	28784	27630	922	213	16	3	1103	608	366	120
2		b	29216	28067	915	216	16	2	1093	582	378	124
3		c	432	437	-7	3	0	-1	-10	-26	12	4
4		d	101,5	101,6	99,2	101,4	100,0	66,7	99,1	95,7	103,3	103,3
5	suwalski	a	20082	19346	595	131	7	3	795	463	240	87
6		b	20391	19641	610	131	6	3	784	445	246	88
7		c	309	295	15	0	-1	0	-11	-18	6	1
8		d	101,5	101,5	102,5	100,0	85,7	100,0	98,6	96,1	102,5	101,1
9	Pomorskie	a	293704	282142	9418	1902	208	34	7448	5124	1486	749
10		b	296630	286091	8480	1822	203	34	7308	4946	1517	759
11		c	2926	3949	-938	-80	-5	0	-140	-178	31	10
12		d	101,0	101,4	90,0	95,8	97,6	100,0	98,1	96,5	102,1	101,3
	<i>Podregiony: Subregions:</i>											
13	gdański	a	68882	66497	2005	363	15	2	1172	667	357	144
14		b	71868	69614	1881	355	16	2	1171	645	365	156
15		c	2986	3117	-124	-8	1	0	-1	-22	8	12
16		d	104,3	104,7	93,8	97,8	106,7	100,0	99,9	96,7	102,2	108,3
17	stąpski	a	37556	36147	1105	276	25	3	1482	1060	282	128
18		b	37768	36417	1055	270	23	3	1466	1038	287	130
19		c	212	270	-50	-6	-2	0	-16	-22	5	2
20		d	100,6	100,7	95,5	97,8	92,0	100,0	98,9	97,9	101,8	101,6
21	starogardzki	a	40133	38330	1462	308	28	5	1580	1084	354	133
22		b	40653	38983	1347	291	27	5	1562	1052	368	135
23		c	520	653	-115	-17	-1	0	-18	-32	14	2
24		d	101,3	101,7	92,1	94,5	96,4	100,0	98,9	97,0	104,0	101,5
25	trójmiejski	a	126974	121916	4114	800	123	21	2497	1888	281	271
26		b	125649	121270	3482	756	120	21	2406	1804	283	263
27		c	-1325	-646	-632	-44	-3	0	-91	-84	2	-8
28		d	99,0	99,5	84,6	94,5	97,6	100,0	96,4	95,6	100,7	97,0
29	chojnicki	a	20159	19252	732	155	17	3	717	425	212	73
30		b	20692	19807	715	150	17	3	703	407	214	75
31		c	533	555	-17	-5	0	0	-14	-18	2	2
32		d	102,6	102,9	97,7	96,8	100,0	100,0	98,0	95,8	100,9	102,7
33	Śląskie	a	469927	446519	19217	3643	474	74	15247	10522	3171	1378
34		b	472498	450435	17992	3527	469	75	14951	10191	3190	1394
35		c	2571	3916	-1225	-116	-5	1	-296	-331	19	16
36		d	100,5	100,9	93,6	96,8	98,9	101,4	98,1	96,9	100,6	101,2

ORAZ WOJEWÓDZTWA I PODREGIONÓW (cd.)
AND VOIVODSHIPS AND SUBREGIONS (cont.)

publiczny public		Sektor prywatny Private sector												L.p. No.
250-999	1000 i więcej and more	razem total	0-9	10-49	50-249	250-999	1000 i więcej and more	w tym osoby fizyczne of which natural persons						
								razem total	0-9	10-49	50-249	250-999	1000 i więcej and more	
8	1	27598	26939	556	93	8	2	22411	22212	188	11	-	-	1
8	1	28040	27402	537	92	8	1	23103	22908	184	11	-	-	2
0	0	442	463	-19	-1	0	-1	692	696	-4	0	-	-	3
100,0	100,0	101,6	101,7	96,6	98,9	100,0	50,0	103,1	103,1	97,9	100,0	-	-	4
4	1	19139	18735	355	44	3	2	15211	15118	91	1	1	-	5
4	1	19432	19021	364	43	2	2	15749	15654	93	1	1	-	6
0	0	293	286	9	-1	-1	0	538	536	2	0	0	-	7
100,0	100,0	101,5	101,5	102,5	97,7	66,7	100,0	103,5	103,5	102,2	100,0	100,0	-	8
77	12	283176	273941	7930	1152	131	22	206663	204564	2007	89	2	1	9
75	11	285700	277527	6960	1062	128	23	216050	213912	2049	86	2	1	10
-2	-1	2524	3586	-970	-90	-3	1	9387	9348	42	-3	0	0	11
97,4	91,7	100,9	101,3	87,8	92,2	97,7	104,5	104,5	104,6	102,1	96,6	100,0	100,0	12
4	-	67292	65413	1647	219	11	2	54185	53634	534	16	1	-	13
5	-	70209	68483	1514	199	11	2	57548	56979	554	14	1	-	14
1	-	2917	3070	-133	-20	0	0	3363	3345	20	-2	0	-	15
125,0	-	104,3	104,7	91,9	90,9	100,0	100,0	106,2	106,2	103,7	87,5	100,0	-	16
11	1	35892	34905	823	148	14	2	26941	26708	214	19	-	-	17
11	-	36093	35170	768	140	12	3	27783	27553	213	17	-	-	18
0	-1	201	265	-55	-8	-2	1	842	845	-1	-2	-	-	19
100,0	x	100,6	100,8	93,3	94,6	85,7	150,0	103,1	103,2	99,5	89,5	-	-	20
9	-	38383	37076	1108	175	19	5	29630	29284	323	22	1	-	21
7	-	38880	37720	979	156	20	5	30604	30255	326	22	1	-	22
-2	-	497	644	-129	-19	1	0	974	971	3	0	0	-	23
77,8	-	101,3	101,7	88,4	89,1	105,3	100,0	103,3	103,3	100,9	100,0	100,0	-	24
47	10	122252	117804	3832	529	76	11	80431	79695	714	21	-	1	25
46	10	120632	116856	3198	493	74	11	83975	83219	733	22	-	1	26
-1	0	-1620	-948	-634	-36	-2	0	3544	3524	19	1	-	0	27
97,9	100,0	98,7	99,2	83,5	93,2	97,4	100,0	104,4	104,4	102,7	104,8	-	100,0	28
6	1	19357	18743	520	81	11	2	15476	15243	222	11	-	-	29
6	1	19886	19298	501	74	11	2	16140	15906	223	11	-	-	30
0	0	529	555	-19	-7	0	0	664	663	1	0	-	-	31
100,0	100,0	102,7	103,0	96,3	91,4	100,0	100,0	104,3	104,3	100,5	100,0	-	-	32
148	28	450659	431984	16043	2260	326	46	330891	326373	4343	168	7	-	33
149	27	452620	435328	14797	2127	320	48	339810	335259	4382	162	6	1	34
1	-1	1961	3344	-1246	-133	-6	2	8919	8886	39	-6	-1	1	35
100,7	96,4	100,4	100,8	92,2	94,1	98,2	104,3	102,7	102,7	100,9	96,4	85,7	x	36

TABL. 3. PODMIOTY GOSPODARKI NARODOWEJ WEDŁUG PRZEWIDYWANEJ LICZBY PRACUJĄCYCH
ENTITIES OF THE NATIONAL ECONOMY BY THE EXPECTED NUMBER OF EMPLOYED

L.p. No.	WYSZCZEGÓLNIENIE SPECIFICATION a - 31.12.2017 r. b - 31.12.2018 r. c - przyrost accrual d - 2017 = 100	Ogółem Total						Sektor Sector				
		razem total	0-9	10-49	50-249	250-999	1000 i więcej and more	razem total	0-9	10-49	50-249	
<i>Podregiony: Subregions:</i>												
1	bielski	a	76980	73340	3040	515	74	11	1860	1116	558	171
2		b	77726	74252	2885	504	74	11	1802	1060	554	173
3		c	746	912	-155	-11	0	0	-58	-56	-4	2
4		d	101,0	101,2	94,9	97,9	100,0	100,0	96,9	95,0	99,3	101,2
5	bytomski	a	42932	40826	1777	299	29	1	1954	1497	308	138
6		b	43386	41410	1661	282	30	3	1941	1474	315	139
7		c	454	584	-116	-17	1	2	-13	-23	7	1
8		d	101,1	101,4	93,5	94,3	103,4	300,0	99,3	98,5	102,3	100,7
9	częstochoowski	a	52269	49742	2105	372	44	6	1220	683	410	114
10		b	52615	50184	2026	356	43	6	1190	652	413	113
11		c	346	442	-79	-16	-1	0	-30	-31	3	-1
12		d	100,7	100,9	96,2	95,7	97,7	100,0	97,5	95,5	100,7	99,1
13	gliwicki	a	50309	47778	1994	463	68	6	3217	2726	282	179
14		b	50275	47940	1812	455	62	6	3057	2580	269	180
15		c	-34	162	-182	-8	-6	0	-160	-146	-13	1
16		d	99,9	100,3	90,9	98,3	91,2	100,0	95,0	94,6	95,4	100,6
17	katowicki	a	86668	81809	3927	779	130	23	2854	2078	446	269
18		b	86246	81773	3568	750	132	23	2829	2038	453	276
19		c	-422	-36	-359	-29	2	0	-25	-40	7	7
20		d	99,5	100,0	90,9	96,3	101,5	100,0	99,1	98,1	101,6	102,6
21	rybnicki	a	50415	47787	2156	426	39	7	1517	827	469	205
22		b	50902	48404	2040	411	40	7	1505	812	472	205
23		c	487	617	-116	-15	1	0	-12	-15	3	0
24		d	101,0	101,3	94,6	96,5	102,6	100,0	99,2	98,2	100,6	100,0
25	sosnowiecki	a	70551	67445	2547	490	56	13	1693	1060	419	190
26		b	70701	67763	2382	487	57	12	1672	1014	433	201
27		c	150	318	-165	-3	1	-1	-21	-46	14	11
28		d	100,2	100,5	93,5	99,4	101,8	92,3	98,8	95,7	103,3	105,8
29	tyski	a	39803	37792	1671	299	34	7	932	535	279	112
30		b	40647	38709	1618	282	31	7	955	561	281	107
31		c	844	917	-53	-17	-3	0	23	26	2	-5
32		d	102,1	102,4	96,8	94,3	91,2	100,0	102,5	104,9	100,7	95,5
33	Świętokrzyskie	a	112296	107314	4034	832	97	19	2955	1467	1065	389
34		b	113717	108825	3968	810	97	17	2916	1341	1144	398
35		c	1421	1511	-66	-22	0	-2	-39	-126	79	9
36		d	101,3	101,4	98,4	97,4	100,0	89,5	98,7	91,4	107,4	102,3

ORAZ WOJEWÓDZTW I PODREGIONÓW (cd.)

AND VOIVODSHIPS AND SUBREGIONS (cont.)

publiczny public		Sektor prywatny Private sector												L.p. No.
250-999	1000 i więcej and more	razem total	0-9	10-49	50-249	250-999	1000 i więcej and more	w tym osoby fizyczne of which natural persons						
								razem total	0-9	10-49	50-249	250-999	1000 i więcej and more	
14	1	74659	71763	2482	344	60	10	57163	56270	854	37	2	-	1
14	1	75305	72573	2331	331	60	10	58959	58066	856	36	1	-	2
0	0	646	810	-151	-13	0	0	1796	1796	2	-1	-1	-	3
100,0	100,0	100,9	101,1	93,9	96,2	100,0	100,0	103,1	103,2	100,2	97,3	50,0	-	4
11	-	40728	39079	1469	161	18	1	29517	29071	436	9	1	-	5
13	-	41147	39638	1346	143	17	3	30476	30023	442	9	1	1	6
2	-	419	559	-123	-18	-1	2	959	952	6	0	0	1	7
118,2	-	101,0	101,4	91,6	88,8	94,4	300,0	103,2	103,3	101,4	100,0	100,0	x	8
11	2	50703	48714	1695	257	33	4	39702	39084	579	38	1	-	9
10	2	50983	49092	1612	242	33	4	40652	40027	589	35	1	-	10
-1	0	280	378	-83	-15	0	0	950	943	10	-3	0	-	11
90,9	100,0	100,6	100,8	95,1	94,2	100,0	100,0	102,4	102,4	101,7	92,1	100,0	-	12
26	4	46705	44667	1712	282	42	2	31772	31388	372	11	1	-	13
24	4	46739	44883	1543	273	38	2	32586	32207	366	12	1	-	14
-2	0	34	216	-169	-9	-4	0	814	819	-6	1	0	-	15
92,3	100,0	100,1	100,5	90,1	96,8	90,5	100,0	102,6	102,6	98,4	109,1	100,0	-	16
48	13	82480	78398	3480	510	82	10	54535	53873	639	23	-	-	17
49	13	81820	78138	3115	474	83	10	55967	55290	656	21	-	-	18
1	0	-660	-260	-365	-36	1	0	1432	1417	17	-2	-	-	19
102,1	100,0	99,2	99,7	89,5	92,9	101,2	100,0	102,6	102,6	102,7	91,3	-	-	20
12	4	48536	46599	1687	220	27	3	37134	36654	464	15	1	-	21
12	4	48941	47139	1567	204	28	3	38089	37607	466	15	1	-	22
0	0	405	540	-120	-16	1	0	955	953	2	0	0	-	23
100,0	100,0	100,8	101,2	92,9	92,7	103,7	100,0	102,6	102,6	100,4	100,0	100,0	-	24
20	4	68426	65954	2127	300	36	9	51930	51367	546	16	1	-	25
21	3	68528	66249	1948	286	36	9	52906	52345	543	17	1	-	26
1	-1	102	295	-179	-14	0	0	976	978	-3	1	0	-	27
105,0	75,0	100,1	100,4	91,6	95,3	100,0	100,0	101,9	101,9	99,5	106,3	100,0	-	28
6	-	38422	36810	1391	186	28	7	29138	28666	453	19	-	-	29
6	-	39157	37616	1335	174	25	7	30175	29694	464	17	-	-	30
0	-	735	806	-56	-12	-3	0	1037	1028	11	-2	-	-	31
100,0	-	101,9	102,2	96,0	93,5	89,3	100,0	103,6	103,6	102,4	89,5	-	-	32
27	7	108688	105194	2969	443	70	12	84820	83904	877	38	1	-	33
27	6	110110	106793	2824	412	70	11	87153	86233	884	34	2	-	34
0	-1	1422	1599	-145	-31	0	-1	2333	2329	7	-4	1	-	35
100,0	85,7	101,3	101,5	95,1	93,0	100,0	91,7	102,8	102,8	100,8	89,5	200,0	-	36

TABL. 3. PODMIOTY GOSPODARKI NARODOWEJ WEDŁUG PRZEWDYWANEJ LICZBY PRACUJĄCYCH
ENTITIES OF THE NATIONAL ECONOMY BY THE EXPECTED NUMBER OF EMPLOYED

Lp. No.	WYSZCZEGÓLNIENIE SPECIFICATION a - 31.12.2017 r. b - 31.12.2018 r. c - przyrost accrual d - 2017 = 100	Ogółem Total						Sektor Sector				
		razem total	0-9	10-49	50-249	250-999	1000 i więcej and more	razem total	0-9	10-49	50-249	
<i>Podregiony: Subregions:</i>												
1	kielecki	a	77126	73783	2687	570	71	15	1638	792	561	259
2		b	77800	74540	2616	559	72	13	1610	729	589	266
3		c	674	757	-71	-11	1	-2	-28	-63	28	7
4		d	100,9	101,0	97,4	98,1	101,4	86,7	98,3	92,0	105,0	102,7
5	sandomiersko-	a	35170	33531	1347	262	26	4	1317	675	504	130
6	-jędrzejowski	b	35917	34285	1352	251	25	4	1306	612	555	132
7		c	747	754	5	-11	-1	0	-11	-63	51	2
8		d	102,1	102,2	100,4	95,8	96,2	100,0	99,2	90,7	110,1	101,5
9	Warmińsko-mazurskie	a	125377	119801	4477	986	101	12	5094	3359	1223	465
10		b	127120	121735	4318	958	97	12	5033	3258	1262	465
11		c	1743	1934	-159	-28	-4	0	-61	-101	39	0
12		d	101,4	101,6	96,4	97,2	96,0	100,0	98,8	97,0	103,2	100,0
<i>Podregiony: Subregions:</i>												
13	elbląski	a	42624	40588	1630	364	37	5	1922	1283	459	168
14		b	43180	41231	1550	359	35	5	1894	1239	473	169
15		c	556	643	-80	-5	-2	0	-28	-44	14	1
16		d	101,3	101,6	95,1	98,6	94,6	100,0	98,5	96,6	103,1	100,6
17	etcki	a	23734	22722	818	182	11	1	1033	662	265	100
18		b	24273	23295	796	171	10	1	1012	639	272	96
19		c	539	573	-22	-11	-1	0	-21	-23	7	-4
20		d	102,3	102,5	97,3	94,0	90,9	100,0	98,0	96,5	102,6	96,0
21	olsztyński	a	59019	56491	2029	440	53	6	2139	1414	499	197
22		b	59667	57209	1972	428	52	6	2127	1380	517	200
23		c	648	718	-57	-12	-1	0	-12	-34	18	3
24		d	101,1	101,3	97,2	97,3	98,1	100,0	99,4	97,6	103,6	101,5
25	Wielkopolskie	a	422094	402747	15883	3027	370	67	9159	5353	2689	1006
26		b	429658	411349	15019	2868	354	68	8804	4989	2703	1002
27		c	7564	8602	-864	-159	-16	1	-355	-364	14	-4
28		d	101,8	102,1	94,6	94,7	95,7	101,5	96,1	93,2	100,5	99,6
<i>Podregiony: Subregions:</i>												
29	kaliski	a	65485	62490	2425	519	46	5	1746	1003	543	189
30		b	67036	64116	2359	514	42	5	1712	966	538	198
31		c	1551	1626	-66	-5	-4	0	-34	-37	-5	9
32		d	102,4	102,6	97,3	99,0	91,3	100,0	98,1	96,3	99,1	104,8
33	koniński	a	61593	58998	2119	424	43	9	1670	908	559	191
34		b	63221	60693	2072	405	42	9	1624	847	572	193
35		c	1628	1695	-47	-19	-1	0	-46	-61	13	2
36		d	102,6	102,9	97,8	95,5	97,7	100,0	97,2	93,3	102,3	101,0

ORAZ WOJEWÓDZTWA I PODREGIONÓW (cd.)
AND VOIVODSHIPS AND SUBREGIONS (cont.)

publiczny public		Sektor prywatny Private sector												L.p. No.
250-999	1000 i więcej and more	razem total	0-9	10-49	50-249	250-999	1000 i więcej and more	w tym osoby fizyczne of which natural persons						
								razem total	0-9	10-49	50-249	250-999	1000 i więcej and more	
19	7	74965	72468	2126	311	52	8	57893	57310	564	18	1	-	1
20	6	75650	73271	2027	293	52	7	59455	58867	570	16	2	-	2
1	-1	685	803	-99	-18	0	-1	1562	1557	6	-2	1	-	3
105,3	85,7	100,9	101,1	95,3	94,2	100,0	87,5	102,7	102,7	101,1	88,9	200,0	-	4
8	-	33723	32726	843	132	18	4	26927	26594	313	20	-	-	5
7	-	34460	33522	797	119	18	4	27698	27366	314	18	-	-	6
-1	-	737	796	-46	-13	0	0	771	772	1	-2	-	-	7
87,5	-	102,2	102,4	94,5	90,2	100,0	100,0	102,9	102,9	100,3	90,0	-	-	8
42	5	119926	116086	3254	521	58	7	87381	86304	1027	49	1	-	9
43	5	121683	118075	3055	493	53	7	90619	89538	1030	50	1	-	10
1	0	1757	1989	-199	-28	-5	0	3238	3234	3	1	0	-	11
102,4	100,0	101,5	101,7	93,9	94,6	91,4	100,0	103,7	103,7	100,3	102,0	100,0	-	12
11	1	40618	39222	1171	196	25	4	30183	29735	421	26	1	-	13
12	1	41189	39895	1077	190	23	4	31297	30852	418	26	1	-	14
1	0	571	673	-94	-6	-2	0	1114	1117	-3	0	0	-	15
109,1	100,0	101,4	101,7	92,0	96,9	92,0	100,0	103,7	103,8	99,3	100,0	100,0	-	16
5	1	22667	22026	553	82	6	-	16734	16545	184	5	-	-	17
4	1	23208	22604	523	75	6	-	17463	17266	192	5	-	-	18
-1	0	541	578	-30	-7	0	-	729	721	8	0	-	-	19
80,0	100,0	102,4	102,6	94,6	91,5	100,0	-	104,4	104,4	104,3	100,0	-	-	20
26	3	56641	54838	1530	243	27	3	40464	40024	422	18	-	-	21
27	3	57286	55576	1455	228	24	3	41859	41420	420	19	-	-	22
1	0	645	738	-75	-15	-3	0	1395	1396	-2	1	-	-	23
103,8	100,0	101,1	101,3	95,1	93,8	88,9	100,0	103,4	103,5	99,5	105,6	-	-	24
91	20	407436	391903	13187	2020	279	47	302911	298869	3855	181	6	-	25
90	20	414541	400055	12309	1865	264	48	314268	310238	3847	179	4	-	26
-1	0	7105	8152	-878	-155	-15	1	11357	11369	-8	-2	-2	-	27
98,9	100,0	101,7	102,1	93,3	92,3	94,6	102,1	103,7	103,8	99,8	98,9	66,7	-	28
10	1	63244	60994	1881	329	36	4	49856	49122	693	40	1	-	29
9	1	64758	62586	1820	315	33	4	51711	50983	687	41	-	-	30
-1	0	1514	1592	-61	-14	-3	0	1855	1861	-6	1	-1	-	31
90,0	100,0	102,4	102,6	96,8	95,7	91,7	100,0	103,7	103,8	99,1	102,5	x	-	32
10	2	59419	57587	1559	233	33	7	48297	47689	590	18	-	-	33
10	2	61010	59260	1499	212	32	7	50186	49577	591	18	-	-	34
0	0	1591	1673	-60	-21	-1	0	1889	1888	1	0	-	-	35
100,0	100,0	102,7	102,9	96,2	91,0	97,0	100,0	103,9	104,0	100,2	100,0	-	-	36

TABL. 3. PODMIOTY GOSPODARKI NARODOWEJ WEDŁUG PRZEWDYWANEJ LICZBY PRACUJĄCYCH
ENTITIES OF THE NATIONAL ECONOMY BY THE EXPECTED NUMBER OF EMPLOYED

Lp. No.	WYSZCZEGÓLNIENIE SPECIFICATION a - 31.12.2017 r. b - 31.12.2018 r. c - przyrost <i>accrual</i> d - 2017 = 100	Ogółem <i>Total</i>						Sektor <i>Sector</i>				
		razem <i>total</i>	0-9	10-49	50-249	250-999	1000 i więcej <i>and more</i>	razem <i>total</i>	0-9	10-49	50-249	
1	leszczyński	a	59514	56281	2660	510	55	8	1667	1014	483	159
2		b	60618	57610	2481	465	53	9	1627	981	479	156
3		c	1104	1329	-179	-45	-2	1	-40	-33	-4	-3
4		d	101,9	102,4	93,3	91,2	96,4	112,5	97,6	96,7	99,2	98,1
5	pilski	a	36191	34338	1552	270	27	4	1323	814	397	104
6		b	36927	35160	1472	264	27	4	1287	787	386	106
7		c	736	822	-80	-6	0	0	-36	-27	-11	2
8		d	102,0	102,4	94,8	97,8	100,0	100,0	97,3	96,7	97,2	101,9
9	poznański	a	86763	82978	3108	595	70	12	1210	635	412	157
10		b	90186	86528	3010	567	69	12	1173	596	412	158
11		c	3423	3550	-98	-28	-1	0	-37	-39	0	1
12		d	103,9	104,3	96,8	95,3	98,6	100,0	96,9	93,9	100,0	100,6
13	m. Poznań	a	112548	107662	4019	709	129	29	1543	979	295	206
14		b	111670	107242	3625	653	121	29	1381	812	316	191
15		c	-878	-420	-394	-56	-8	0	-162	-167	21	-15
16		d	99,2	99,6	90,2	92,1	93,8	100,0	89,5	82,9	107,1	92,7
17	Zachodniopomorskie	a	223130	215179	6568	1246	121	16	6850	4947	1241	595
18		b	223953	216515	6106	1197	119	16	6720	4792	1273	588
19		c	823	1336	-462	-49	-2	0	-130	-155	32	-7
20		d	100,4	100,6	93,0	96,1	98,3	100,0	98,1	96,9	102,6	98,8
	<i>Podregiony: Subregions:</i>											
21	koszaliński	a	49190	47637	1257	264	31	1	1517	1083	290	129
22		b	49458	47958	1210	258	30	2	1432	998	295	124
23		c	268	321	-47	-6	-1	1	-85	-85	5	-5
24		d	100,5	100,7	96,3	97,7	96,8	200,0	94,4	92,2	101,7	96,1
25	szczecinecko-pyrzycki	a	41940	40197	1448	272	20	3	1841	1266	409	158
26		b	42198	40577	1335	263	20	3	1857	1281	409	159
27		c	258	380	-113	-9	0	0	16	15	0	1
28		d	100,6	100,9	92,2	96,7	100,0	100,0	100,9	101,2	100,0	100,6
29	m. Szczecin	a	69769	67280	2063	366	50	10	1760	1441	139	144
30		b	69055	66765	1875	355	50	10	1709	1371	162	140
31		c	-714	-515	-188	-11	0	0	-51	-70	23	-4
32		d	99,0	99,2	90,9	97,0	100,0	100,0	97,1	95,1	116,5	97,2
33	szczeciński	a	62231	60065	1800	344	20	2	1732	1157	403	164
34		b	63242	61215	1686	321	19	1	1722	1142	407	165
35		c	1011	1150	-114	-23	-1	-1	-10	-15	4	1
36		d	101,6	101,9	93,7	93,3	95,0	50,0	99,4	98,7	101,0	100,6

ORAZ WOJEWÓDZTW I PODREGIONÓW (dok.)
AND VOIVODSHIPS AND SUBREGIONS (cont.)

publiczny public		Sektor prywatny Private sector												L.p. No.
250-999	1000 i więcej and more	razem total	0-9	10-49	50-249	250-999	1000 i więcej and more	w tym osoby fizyczne of which natural persons					1000 i więcej and more	
								razem total	0-9	10-49	50-249	250-999		
10	1	57524	54945	2176	351	45	7	45063	44456	581	24	2	-	1
10	1	58610	56249	2001	309	43	8	46486	45888	571	25	2	-	2
0	0	1086	1304	-175	-42	-2	1	1423	1432	-10	1	0	-	3
100,0	100,0	101,9	102,4	92,0	88,0	95,6	114,3	103,2	103,2	98,3	104,2	100,0	-	4
7	1	34612	33268	1155	166	20	3	27601	27095	481	25	-	-	5
7	1	35354	34087	1086	158	20	3	28606	28097	482	27	-	-	6
0	0	742	819	-69	-8	0	0	1005	1002	1	2	-	-	7
100,0	100,0	102,1	102,5	94,0	95,2	100,0	100,0	103,6	103,7	100,2	108,0	-	-	8
5	1	84510	81300	2696	438	65	11	65643	64739	856	45	3	-	9
6	1	87757	84676	2598	409	63	11	68848	67946	861	39	2	-	10
1	0	3247	3376	-98	-29	-2	0	3205	3207	5	-6	-1	-	11
120,0	100,0	103,8	104,2	96,4	93,4	96,9	100,0	104,9	105,0	100,6	86,7	66,7	-	12
49	14	108127	103809	3720	503	80	15	66451	65768	654	29	-	-	13
48	14	107052	103197	3305	462	73	15	68431	67747	655	29	-	-	14
-1	0	-1075	-612	-415	-41	-7	0	1980	1979	1	0	-	-	15
98,0	100,0	99,0	99,4	88,8	91,8	91,3	100,0	103,0	103,0	100,2	100,0	-	-	16
55	12	214484	208437	5326	651	66	4	160649	159193	1404	50	2	-	17
55	12	215292	209783	4832	609	64	4	165305	163861	1391	51	2	-	18
0	0	808	1346	-494	-42	-2	0	4656	4668	-13	1	0	-	19
100,0	100,0	100,4	100,6	90,7	93,5	97,0	100,0	102,9	102,9	99,1	102,0	100,0	-	20
14	1	47435	46316	967	135	17	-	36422	36102	311	8	1	-	21
14	1	47764	46698	915	134	16	1	37476	37150	317	8	1	-	22
0	0	329	382	-52	-1	-1	1	1054	1048	6	0	0	-	23
100,0	100,0	100,7	100,8	94,6	99,3	94,1	x	102,9	102,9	101,9	100,0	100,0	-	24
6	2	39886	38718	1039	114	14	1	30136	29812	313	10	1	-	25
6	2	40068	39023	926	104	14	1	30850	30532	306	11	1	-	26
0	0	182	305	-113	-10	0	0	714	720	-7	1	0	-	27
100,0	100,0	100,5	100,8	89,1	91,2	100,0	100,0	102,4	102,4	97,8	110,0	100,0	-	28
27	9	67015	64846	1923	222	23	1	46607	46192	401	14	-	-	29
27	9	66345	64394	1712	215	23	1	47791	47394	383	14	-	-	30
0	0	-670	-452	-211	-7	0	0	1184	1202	-18	0	-	-	31
100,0	100,0	99,0	99,3	89,0	96,8	100,0	100,0	102,5	102,6	95,5	100,0	-	-	32
8	-	60148	58557	1397	180	12	2	47484	47087	379	18	-	-	33
8	-	61115	59668	1279	156	11	1	49188	48785	385	18	-	-	34
0	-	967	1111	-118	-24	-1	-1	1704	1698	6	0	-	-	35
100,0	-	101,6	101,9	91,6	86,7	91,7	50,0	103,6	103,6	101,6	100,0	-	-	36

TABL. 4. PODMIOTY GOSPODARKI NARODOWEJ NOWO ZAREJESTROWANE WEDŁUG SEKCJI PKD
NEWLY REGISTERED ENTITIES OF THE NATIONAL ECONOMY BY NACE SECTION

WYSZCZEGÓLNIENIE SPECIFICATION a - I - XII 2017 r. b - I - XII 2018 r. c - I - XII 2017 = 100	Ogółem grand total	W tym Of which							
		przedsiębiorstwa państwowe state owned enterprises	spółki companies					spółdzielnie cooperative	osoby fizyczne prowadzące działalność gospodarczą natural persons conducting economic activity
			razem total	w tym of which			cywilne civil law partnerships		
				razem total	w tym of which				
			handlowe commercial	akcyjne joint stock	z o.o. Limited liability				
OGÓŁEM	a 361143⁵	-	51573	45798	373	38901	5719	338	293778
TOTAL	b 392659⁵	-	50592	44327	307	36922	6197	219	318877
	c 108,7	-	98,1	96,8	82,3	94,9	108,4	64,8	108,5
Rolnictwo, leśnictwo, łowiectwo i rybactwo	a 3146	-	319	261	-	228	38	25	2788
	b 3506	-	313	251	3	217	39	9	3177
Agriculture, forestry and fishing	c 111,4	-	98,1	96,2	x	95,2	102,6	36,0	114,0
Górnictwo i wydobywanie	a 228	-	90	84	-	71	6	-	137
	b 236	-	97	89	1	75	8	-	139
Mining and quarrying	c 103,5	-	107,8	106,0	x	105,6	133,3	-	101,5
Przetwórstwo przemysłowe	a 27900	-	4427	3839	36	3163	588	34	23415
	b 28534	-	3987	3387	20	2730	600	23	24495
Manufacturing	c 102,3	-	90,1	88,2	55,6	86,3	102,0	67,6	104,6
Wytwarzanie i zaopatrywanie w energię elektryczną, gaz, parę wodną i gorącą wodę ^Δ	a 773	-	610	603	4	577	7	-	163
	b 764	-	589	578	2	550	11	-	174
Electricity, gas, steam and air conditioning supply	c 98,8	-	96,6	95,9	50,0	95,3	157,1	-	106,7
Dostawa wody; gospodarowanie ściekami i odpadami; rekultywacja ^Δ	a 947	-	310	296	2	253	14	5	616
	b 890	-	240	214	2	185	22	8	634
Water supply; sewerage, waste management and remediation activities	c 94,0	-	77,4	72,3	100,0	73,1	157,1	160,0	102,9
Budownictwo	a 65394	-	6185	5544	24	4237	635	28	59159
	b 74785	-	6356	5621	25	4237	724	13	68389
Construction	c 114,4	-	102,8	101,4	104,2	100,0	114,0	46,4	115,6
Handel; naprawa pojazdów samochodowych ^Δ	a 63998	-	10107	8580	30	7421	1527	84	53762
	b 64824	-	9080	7464	32	6165	1616	57	55630
Trade; repair of motor vehicles ^Δ	c 101,3	-	89,8	87,0	106,7	83,1	105,8	67,9	103,5
Transport i gospodarka magazynowa	a 23832	-	2837	2540	7	2216	297	3	20974
	b 24862	-	2950	2664	3	2331	286	2	21895
Transportation and storage	c 104,3	-	104,0	104,9	42,9	105,2	96,3	66,7	104,4
Zakwaterowanie i gastronomia ^Δ	a 14116	-	2378	1774	10	1454	603	30	11687
	b 14302	-	2374	1741	4	1409	633	18	11892
Accommodation and catering ^Δ	c 101,3	-	99,8	98,1	40,0	96,9	105,0	60,0	101,8

⁵ W podziale według sekcji PKD - bez podmiotów, dla których informacja o rodzaju przeważającej działalności nie występuje w rejestrze REGON

⁵ In the division by Nace sections excluding entities for which the information about the principal activity does not exist in the REGON register

TABL. 4. PODMIOTY GOSPODARKI NARODOWEJ NOWO ZAREJESTROWANE WEDŁUG SEKCJI PKD (dok.)

NEWLY REGISTERED ENTITIES OF THE NATIONAL ECONOMY BY NACE SECTION (CONT.)

WYSZCZEGÓLNIENIE SPECIFICATION a - I - XII 2017 r. b - I - XII 2018 r. c - I - XII 2017 = 100	Ogółem grand total	W tym Of which							osoby fizyczne prowadzące działalność gospodarczą natural persons conducting economic activity	
		przedsiębiorstwa państwowe state owned enter- prises	spółki companies							
			razem total	w tym of which				cywilne civil law partner- ships		
				handlowe commercial		z o.o. Limited liability				
				razem total	akcyjne joint stock					
Informacja i komunikacja <i>Information and communication</i>	a	21080	-	4070	3956	42	3666	114	4	16984
	b	24547	-	4099	3962	51	3646	137	1	20419
	c	116,4	-	100,7	100,2	121,4	99,5	120,2	25,0	120,2
Działalność finansowa i ubezpieczeniowa <i>Financial and insurance activities</i>	a	9236	-	1693	1582	64	1335	111	1	7412
	b	9187	-	1496	1396	41	1118	97	3	7586
	c	99,5	-	88,4	88,2	64,1	83,7	87,4	300,0	102,3
Obsługa rynku nieruchomości ^A <i>Real estate activities</i>	a	10905	-	3225	2963	27	2305	235	10	4227
	b	11399	-	3246	2924	24	2207	299	4	4591
	c	104,5	-	100,7	98,7	88,9	95,7	127,2	40,0	108,6
Działalność profesjonalna, naukowa i techniczna <i>Professional, scientific and technical activities</i>	a	40742	-	7883	7400	93	6504	481	11	32752
	b	44700	-	8277	7756	71	6729	519	8	36336
	c	109,7	-	105,0	104,8	76,3	103,5	107,9	72,7	110,9
Administrowanie i działalność wspierająca ^A <i>Administrative and support service activities</i>	a	17783	-	3732	3398	16	3013	334	38	13990
	b	19006	-	3681	3326	13	2902	354	38	15268
	c	106,9	-	98,6	97,9	81,3	96,3	106,0	100,0	109,1
Administracja publiczna i obrona narodowa; obowiązkowe zabezpieczenia społeczne <i>Public administration and defence; compulsory social security</i>	a	72	-	10	8	-	8	2	-	18
	b	81	-	8	7	-	7	1	-	25
	c	112,5	-	80,0	87,5	-	87,5	50,0	-	138,9
Edukacja <i>Education</i>	a	12899	-	959	742	3	658	217	16	8976
	b	12569	-	1116	844	1	727	272	5	9650
	c	97,4	-	116,4	113,7	33,3	110,5	125,3	31,3	107,5
Opieka zdrowotna i pomoc społeczna <i>Human health and social work activities</i>	a	16789	-	1162	969	3	685	193	29	15468
	b	16900	-	1093	878	3	629	215	23	15558
	c	100,7	-	94,1	90,6	100,0	91,8	111,4	79,3	100,6
Działalność związana z kulturą, rozrywką i rekreacją <i>Arts, entertainment and recreation</i>	a	6809	-	636	529	10	462	107	13	5155
	b	7017	-	675	539	10	465	136	3	5466
	c	103,1	-	106,1	101,9	100,0	100,6	127,1	23,1	106,0
Pozostała działalność usługowa <i>Other service activities</i>	a	21065	-	855	645	2	584	210	6	16082
	b	31505	-	845	616	-	532	228	3	17552
	c	149,6	-	98,8	95,5	x	91,1	108,6	50,0	109,1
Organizacje i zespoły eksterytorialne <i>Activities of extraterritorial organisations and bodies</i>	a	2	-	-	-	-	-	-	-	-
	b	4	-	-	-	-	-	-	-	-
	c	200,0	-	-	-	-	-	-	-	-

TABL. 5. PODMIOTY GOSPODARKI NARODOWEJ NOWO ZAREJESTROWANE WEDŁUG WOJEWÓDZTW
NEWLY REGISTERED ENTITIES OF THE NATIONAL ECONOMY BY VOIVODSHIPS

WYSZCZEGÓLNIENIE SPECIFICATION a - I - XII 2017 r. b - I - XII 2018 r. c - I - XII 2017 = 100	Ogółem Grand total	przedsiębiorstwa państwowe state owned enterprises	W tym Of which					spółdzielnie cooperatives	osoby fizyczne prowadzące działalność gospodarczą natural persons conducting economic activity	
			spółki companies							
			razem total	w tym						
				handlowe commercial			cywilne civil law partnerships			
razem total	w tym of which									
			akcyjne joint stock	z o.o. limited liability						
POLSKA POLAND	a	361143⁶	–	51573	45798	373	38901	5719	338	293778
	b	392659⁶	–	50592	44327	307	36922	6197	219	318877
	c	108,7	–	98,1	96,8	82,3	94,9	108,4	64,8	108,5
Dolnośląskie	a	30657	–	4441	3982	19	3390	457	18	24689
	b	32538	–	4534	3987	27	3200	545	8	25907
	c	106,1	–	102,1	100,1	142,1	94,4	119,3	44,4	104,9
Kujawsko-pomorskie	a	16578	–	1575	1356	5	1109	218	15	14240
	b	18752	–	1593	1344	5	1103	244	10	15980
	c	113,1	–	101,1	99,1	100,0	99,5	111,9	66,7	112,2
Lubelskie	a	15998	–	1351	1167	8	1040	176	13	13997
	b	18238	–	1405	1198	9	1038	202	24	15370
	c	114,0	–	104,0	102,7	112,5	99,8	114,8	184,6	109,8
Lubuskie	a	9623	–	832	702	4	586	130	50	8237
	b	10470	–	893	746	–	628	146	6	8894
	c	108,8	–	107,3	106,3	x	107,2	112,3	12,0	108,0
Łódzkie	a	20309	–	2304	1921	9	1565	381	14	17210
	b	21668	–	2348	1945	13	1583	397	9	18003
	c	106,7	–	101,9	101,2	144,4	101,2	104,2	64,3	104,6
Małopolskie	a	34045	–	5023	4367	24	3574	653	13	27584
	b	37214	–	4680	3942	27	3135	726	15	30501
	c	109,3	–	93,2	90,3	112,5	87,7	111,2	115,4	110,6
Mazowieckie	a	67057	–	16374	15256	216	13410	1108	23	48040
	b	72352	–	15622	14436	142	12641	1173	22	53213
	c	107,9	–	95,4	94,6	65,7	94,3	105,9	95,7	110,8

⁶ W podziale według województw - bez podmiotów, dla których informacja o adresie siedziby/miejscu zamieszkania nie występuje w rejestrze REGON

⁶ In the division by voivodships excluding entities for which the information about business address does not exist in the REGON register

TABL. 5. PODMIOTY GOSPODARKI NARODOWEJ NOWO ZAREJESTROWANE WEDŁUG WOJEWÓDZTW (dok.)

NEWLY REGISTERED ENTITIES OF THE NATIONAL ECONOMY BY VOIVODSHIPS (cont.)

WYSZCZEGÓLNIENIE SPECIFICATION a - I - XII 2017 r. b - I - XII 2018 r. c - I - XII 2017 = 100	Ogółem Grand total	przedsiębiorstwa państwowe state owned enterprises	W tym Of which							spółdzielnie cooperatives	osoby fizyczne prowadzące działalność gospodarczą natural persons conducting economic activity
			razem total	spółki companies							
				razem total	w tym						
					handlowe commercial				cywilne civil law partnerships		
					razem total	w tym of which					
			akcyjne joint stock	z o.o. limited liability							
Opolskie	a	6455	-	602	510	4	421	92	13	5524	
	b	7186	-	653	535	-	440	118	5	6128	
	c	111,3	-	108,5	104,9	x	104,5	128,3	38,5	110,9	
Podkarpackie	a	15533	-	1771	1593	4	1391	167	2	13134	
	b	16477	-	1655	1456	6	1255	195	25	13418	
	c	106,1	-	93,5	91,4	150,0	90,2	116,8	1250,0	102,2	
Podlaskie	a	8565	-	803	629	4	528	164	2	7388	
	b	9870	-	857	692	2	564	163	24	8382	
	c	115,2	-	106,7	110,0	50,0	106,8	99,4	1200,0	113,5	
Pomorskie	a	27577	-	3147	2801	12	2311	344	10	23376	
	b	29060	-	3239	2860	23	2272	376	11	24503	
	c	105,4	-	102,9	102,1	191,7	98,3	109,3	110,0	104,8	
Śląskie	a	34840	-	4904	4163	30	3524	739	36	28442	
	b	37490	-	4769	4077	22	3392	686	3	30970	
	c	107,6	-	97,2	97,9	73,3	96,3	92,8	8,3	108,9	
Świętokrzyskie	a	9681	-	707	603	2	485	104	5	8557	
	b	10677	-	718	587	2	452	129	4	9091	
	c	110,3	-	101,6	97,3	100,0	93,2	124,0	80,0	106,2	
Warmińsko-mazurskie	a	10791	-	779	645	3	564	131	18	9446	
	b	12338	-	854	703	3	616	150	12	10625	
	c	114,3	-	109,6	109,0	100,0	109,2	114,5	66,7	112,5	
Wielkopolskie	a	34850	-	5087	4513	22	3677	573	88	28108	
	b	38871	-	5121	4477	23	3541	642	34	31230	
	c	111,5	-	100,7	99,2	104,5	96,3	112,0	38,6	111,1	
Zachodniopomorskie	a	18575	-	1866	1583	7	1322	282	18	15805	
	b	19312	-	1640	1331	3	1052	305	7	16529	
	c	104,0	-	87,9	84,1	42,9	79,6	108,2	38,9	104,6	

TABL. 6. PODMIOTY GOSPODARKI NARODOWEJ WYREJESTROWANE WEDŁUG SEKCJI PKD

ENTITIES OF THE NATIONAL ECONOMY DEREGISTERED BY NACE SECTIONS

WYSZCZEGÓLNIENIE SPECIFICATION a - I - XII 2017 r. b - I - XII 2018 r. c - I - XII 2017 = 100	Ogółem Grand total	W tym Of which								
		przedsiębiorstwa państwowe state owned enterprises	spółki companies						spółdzielnie cooperative	osoby fizyczne prowadzące działalność gospodarczą natural persons conducting economic activity
			w tym of which							
			razem total	handlowe commercial		cywilne civil law partnerships				
				razem total	akcyjne joint stock		z o.o. limited liability			
OGÓŁEM	a 286833⁵	2	15318	10521	230	7782	4786	269	258457	
TOTAL	b 331648⁷	87	96905	92330	2474	86457	4558	6250	201027	
	c 115,6	4350,0	632,6	877,6	1075,7	1111,0	95,2	2323,4	77,8	
Rolnictwo, leśnictwo, łowiectwo i rybactwo <i>Agriculture, forestry and fishing</i>	a 3063	-	227	182	1	121	40	59	2768	
	b 5271	2	1591	1525	29	1437	60	1163	2186	
	c 172,1	x	700,9	837,9	2900,0	1187,6	150,0	1971,2	79,0	
Górnictwo i wydobywanie <i>Mining and quarrying</i>	a 214	-	62	53	2	44	9	-	150	
	b 395	1	288	278	3	263	10	3	101	
	c 184,6	x	464,5	524,5	150,0	597,7	111,1	x	67,3	
Przetwórstwo przemysłowe <i>Manufacturing</i>	a 23513	-	1778	1286	49	1056	492	27	21682	
	b 35303	30	16252	15770	486	14955	482	714	17965	
	c 150,1	x	914,1	1226,3	991,8	1416,2	98,0	2644,4	82,9	
Wytwarzanie i zaopatrywanie w energię elektryczną, gaz, parę wodną i gorącą wodę ^Δ <i>Electricity, gas, steam and air conditioning supply</i>	a 358	-	173	162	3	135	11	-	182	
	b 411	-	262	257	10	221	5	1	145	
	c 114,8	-	151,4	158,6	333,3	163,7	45,5	x	79,7	
Dostawa wody; gospodarowanie ściekami i odpadami; rekultywacja ^Δ <i>Water supply; sewerage, waste management and remediation activities</i>	a 857	-	125	104	7	93	19	-	698	
	b 1110	1	479	460	12	427	18	5	603	
	c 129,5	x	383,2	442,3	171,4	459,1	94,7	x	86,4	
Budownictwo <i>Construction</i>	a 47454	1	1598	1166	17	900	431	36	45797	
	b 47933	18	11533	11126	351	10403	405	1668	34655	
	c 101,0	1800,0	721,7	954,2	2064,7	1155,9	94,0	4633,3	75,7	
Handel; naprawa pojazdów samochodowych ^Δ <i>Trade; repair of motor vehicles^Δ</i>	a 76462	1	4409	2837	34	2146	1572	59	71941	
	b 94002	7	38349	36833	744	35084	1515	748	54822	
	c 122,9	700,0	869,8	1298,3	2188,2	1634,9	96,4	1267,8	76,2	
Transport i gospodarka magazynowa <i>Transportation and storage</i>	a 20121	-	553	384	9	303	169	5	19543	
	b 18840	4	2728	2540	40	2397	188	79	16003	
	c 93,6	x	493,3	661,5	444,4	791,1	111,2	1580,0	81,9	
Zakwaterowanie i gastronomia ^Δ <i>Accommodation and catering^Δ</i>	a 11458	-	661	311	4	231	349	5	10774	
	b 10417	-	2163	1811	25	1693	352	14	8213	
	c 90,9	-	327,2	582,3	625,0	732,9	100,9	280,0	76,2	

⁵ notka patrz na str. 68

⁷ W podziale według sekcji PKD - bez podmiotów, dla których informacja o rodzaju przeważającej działalności nie występuje w rejestrze REGON; w lipcu 2018 r. wykreślono z rejestru REGON ok. 100 tys. podmiotów, które utraciły zdolność prawną na mocy art. 3 ustawy z dnia 28.11.2014 o zmianie ustawy o KRS i niektórych innych ustaw (Dz.U. poz.1924)

⁵ see footnote on page 68

⁷ In the division by Nace sections excluding entities for which the information about the principal activity does not exist in the REGON register; In July 2018, about 100 000 entities that have lost legal capacity under art. 3 of the Law of 28 November 2014 amending the Law on the National Court Register and certain other laws (Journal of Laws, item 1924) were removed from the REGON register.

TABL. 6. PODMIOTY GOSPODARKI NARODOWEJ WYREJESTROWANE WEDŁUG SEKCJI PKD (dok.)

ENTITIES OF THE NATIONAL ECONOMY DEREGISTERED BY NACE SECTIONS (cont.)

WYSZCZEGÓLNIENIE SPECIFICATION a - I - XII 2017 r. b - I - XII 2018 r. c - I - XII 2017 = 100	Ogółem Grand total	przedsiębiorstwa państwowe state owned enterprises	W tym Of which							osoby fizyczne prowadzące działalność gospodarczą natural persons conducting economic activity		
			spółki companies					cywilne civil law partnerships	spółdzielnie cooperatives			
			w tym of which			razem total	razem total				akcyjne joint stock	z o.o. limited liability
			handlowe commercial		razem total							
			w tym of which									
Informacja i komunikacja <i>Information and communication</i>	a b c	8593 10008 116,5	- 2 x	805 4035 501,2	656 3885 592,2	28 138 492,9	522 3587 687,2	149 150 100,7	2 87 4350,0	7770 5858 75,4		
Działalność finansowa i ubezpieczeniowa <i>Financial and insurance activities</i>	a b c	9735 8439 86,7	- - -	620 1633 263,4	515 1542 299,4	28 182 650,0	269 1186 440,9	105 88 83,8	5 100 2000,0	8994 6611 73,5		
Obsługa rynku nieruchomości ^A <i>Real estate activities</i>	a b c	3818 5343 139,9	- 5 x	818 1681 205,5	676 1553 229,7	16 43 268,8	436 1294 296,8	140 126 90,0	36 1261 3502,8	2858 2271 79,5		
Działalność profesjonalna, naukowa i techniczna <i>Professional, scientific and technical activities</i>	a b c	24609 27767 112,8	- 15 x	1814 9803 540,4	1272 9348 734,9	14 278 1985,7	854 8621 1009,5	542 454 83,8	6 250 4166,7	22556 17574 77,9		
Administrowanie i działalność wspierająca ^A <i>Administrative and support service activities</i>	a b c	12698 12816 100,9	- 1 x	632 2662 421,2	412 2507 608,5	8 51 637,5	333 2296 689,5	220 154 70,0	10 60 600,0	12035 10052 83,5		
Administracja publiczna i obrona narodowa; obowiązkowe zabezpieczenia społeczne <i>Public administration and defence; compulsory social security</i>	a b c	114 802 703,5	- - -	2 9 450,0	1 7 700,0	- 1 x	1 6 600,0	1 2 200,0	- - -	8 3 37,5		
Edukacja <i>Education</i>	a b c	17026 8489 49,9	- - -	224 722 322,3	83 581 700,0	- 14 x	60 524 873,3	141 141 100,0	5 19 380,0	6804 4907 72,1		
Opieka zdrowotna i pomoc społeczna <i>Human health and social work activities</i>	a b c	9593 8135 84,8	- - -	381 941 247,0	214 773 361,2	2 9 450,0	118 641 543,2	167 168 100,6	7 15 214,3	9131 7109 77,9		
Działalność związana z kulturą, rozrywką i rekreacją <i>Arts, entertainment and recreation</i>	a b c	4134 6904 167,0	- - -	189 896 474,1	104 818 786,5	8 38 475,0	77 756 981,8	85 78 91,8	2 24 1200,0	3665 2796 76,3		
Pozostała działalność usługowa <i>Other service activities</i>	a b c	12918 29018 224,6	- 1 x	211 831 393,8	67 670 1000,0	- 20 x	57 628 1101,8	144 161 111,8	5 38 760,0	11085 9141 82,5		
Organizacje i zespoły eksterytorialne <i>Activities of extraterritorial organisations and bodies</i>	a b c	- - -	- - -	- - -	- - -	- - -	- - -	- - -	- - -	- - -		

TABL. 7. PODMIOTY GOSPODARKI NARODOWEJ WYREJESTROWANE WEDŁUG WOJEWÓDZTW

ENTITIES OF THE NATIONAL ECONOMY DEREGISTERED BY VOIVODSHIPS

WYSZCZEGÓLNIENIE SPECIFICATION a - I - XII 2017 r. b - I - XII 2018 r. c - I - XII 2017 = 100	Ogółem Grand total	W tym Of which							spół- dzielnie cooper- atives	osoby fizyczne prowadzące działalność gospodarczą natural persons conducting economic activity
		przedsię- biorstwa państwowe state owned enterprises	spółki companies							
			razem total	w tym of which				cywilne civil law partner- ships		
				handlowe commercial		z o.o. limited liability				
				razem total	akcyjne joint stock					
POLSKA POLAND	a	286833⁶	2	15318	10521	230	7782	4786	269	258457
	b	331648⁸	87	96905	92330	2474	86457	4558	6250	201027
	c	115,6	4350,0	632,6	877,6	1075,7	1111,0	95,2	2323,4	77,8
Dolnośląskie	a	23122	-	885	470	15	297	415	16	21412
	b	26042	11	7235	6851	159	6431	383	545	16102
	c	112,6	x	817,5	1457,7	1060,0	2165,3	92,3	3406,3	75,2
Kujawsko-pomorskie	a	14647	1	460	301	6	201	158	16	13461
	b	16485	1	3956	3799	96	3568	156	357	10688
	c	112,5	100,0	860,0	1262,1	1600,0	1775,1	98,7	2231,3	79,4
Lubelskie	a	12328	-	394	187	4	103	206	15	11170
	b	13893	-	2944	2751	41	2604	193	391	9147
	c	112,7	-	747,2	1471,1	1025,0	2528,2	93,7	2606,7	81,9
Lubuskie	a	8368	-	481	337	6	261	144	4	7481
	b	9848	1	3067	2948	55	2801	119	166	5951
	c	117,7	x	637,6	874,8	916,7	1073,2	82,6	4150,0	79,5
Łódzkie	a	17379	-	755	490	10	366	265	8	15934
	b	19297	1	4418	4146	134	3857	270	348	12724
	c	111,0	x	585,2	846,1	1340,0	1053,8	101,9	4350,0	79,9
Małopolskie	a	24948	-	1564	1025	15	766	538	18	22096
	b	25244	7	6382	5824	131	5297	558	343	16917
	c	101,2	x	408,1	568,2	873,3	691,5	103,7	1905,6	76,6
Mazowieckie	a	46585	-	3819	3044	82	2202	773	24	40977
	b	66198	46	27863	27067	785	25439	792	1317	31631
	c	142,1	x	729,6	889,2	957,3	1155,3	102,5	5487,5	77,2

⁶ notka patrz na str. 70

⁸ W podziale według województw - bez podmiotów, dla których informacja o adresie siedziby/miejscu zamieszkania nie występuje w rejestrze REGON; w lipcu 2018 r. wykreślono z rejestru REGON ok. 100 tys. podmiotów, które utraciły zdolność prawną na mocy art. 3 ustawy z dnia 28.11.2014 o zmianie ustawy o KRS i niektórych innych ustaw (Dz.U. poz.1924)

⁶ see footnote on page 70

⁸ In the division by voivodships excluding entities for which the information about business address does not exist in the REGON register; In the division by Nace sections excluding entities for which the information about the principal activity does not exist in the REGON register; In July 2018, about 100 000 entities that have lost legal capacity under art. 3 of the Law of 28 November 2014 amending the Law on the National Court Register and certain other laws (Journal of Laws, item 1924) were removed from the REGON register.

TABL. 7. PODMIOTY GOSPODARKI NARODOWEJ WYREJESTROWANE WEDŁUG WOJEWÓDZTW (dok.)
ENTITIES OF THE NATIONAL ECONOMY DEREGISTERED BY VOIVODSHIPS (cont.)

WYSZCZEGÓLNIENIE SPECIFICATION a - I - XII 2017 r. b - I - XII 2018 r. c - I - XII 2017 = 100	Ogółem Grand total	przedsiębiorstwa państwowe state owned enterprises	W tym Of which						spółdzielnie cooperatives	osoby fizyczne prowadzące działalność gospodarczą natural persons conducting economic activity
			razem total	spółki companies				cywilne civil law partner- ships		
				razem total	w tym of which		z o.o. limited liability			
					handlowe commercial	akcyjne joint stock				
Opolskie	a	6035	-	487	422	4	373	65	10	5295
	b	6637	1	1737	1655	15	1609	82	121	4145
	c	110,0	x	356,7	392,2	375,0	431,4	126,2	1210,0	78,3
Podkarpackie	a	11992	-	549	361	6	280	187	18	10493
	b	12239	-	2184	2011	50	1844	173	221	8483
	c	102,1	-	397,8	557,1	833,3	658,6	92,5	1227,8	80,8
Podlaskie	a	6983	-	181	89	3	46	91	7	6361
	b	7574	-	1394	1298	21	1177	91	171	5100
	c	108,5	-	770,2	1458,4	700,0	2558,7	100,0	2442,9	80,2
Pomorskie	a	21029	-	1179	945	27	776	234	26	19047
	b	26196	2	8742	8539	306	8024	201	472	15038
	c	124,6	x	741,5	903,6	1133,3	1034,0	85,9	1815,4	79,0
Śląskie	a	31919	1	2143	1350	32	1077	792	20	28362
	b	34521	2	10043	9309	246	8716	732	338	21309
	c	108,2	200,0	468,6	689,6	768,8	809,3	92,4	1690,0	75,1
Świętokrzyskie	a	8234	-	208	118	7	78	90	12	7563
	b	8681	1	1610	1521	76	1390	89	207	6183
	c	105,4	x	774,0	1289,0	1085,7	1782,1	98,9	1725,0	81,8
Warmińsko-mazurskie	a	9566	-	432	282	5	217	150	22	8653
	b	10235	2	2086	1956	47	1850	130	228	6945
	c	107,0	x	482,9	693,6	940,0	852,5	86,7	1036,4	80,3
Wielkopolskie	a	27177	-	1130	692	7	435	435	32	24850
	b	30420	11	8405	8064	249	7475	341	545	19199
	c	111,9	x	743,8	1165,3	3557,1	1718,4	78,4	1703,1	77,3
Zachodniopomorskie	a	16462	-	605	362	1	259	243	20	15295
	b	18101	1	4815	4567	63	4351	248	480	11453
	c	110,0	x	795,9	1261,6	6300,0	1679,9	102,1	2400,0	74,9

TABL. 8. PODMIOTY GOSPODARKI NARODOWEJ WEDŁUG SEKCJI I DZIAŁÓW PKD
ENTITIES OF THE NATIONAL ECONOMY BY NACE SECTIONS AND DIVISIONS

WYSZCZEGÓLNIENIE SPECIFICATION a - 31.12.2017 r. b - 31.12.2018 r. c - przyrost accrual d - 2017 = 100	Ogółem Grand total	W tym Of which							osoby fizyczne prowadzące działalność gospodarczą natural persons conducting economic activity
		przedsiębiorstwa państwowe state owned enterprises	spółki companies			spółdzielnie cooperatives	fundacje foundations	stowarzyszenia i organizacje społeczne associations and social organisations	
			razem total	handlowe commercial	cywilne civil law partnerships				
O G Ó Ł Ę M <i>TOTAL</i>	a 4309800⁹	142	828344	537273	288603	17694	27015	120931	3001353
	b 4365375⁹	55	782290	489908	289859	11655	26567	114687	3111733
	c 55575	-87	-46054	-47365	1256	-6039	-448	-6244	110380
	d 101,3	38,7	94,4	91,2	100,4	65,9	98,3	94,8	103,7
Rolnictwo, leśnictwo, łowiectwo i rybactwo	a 74033	4	12040	8062	2904	2577	2	2520	55698
<i>Agriculture, forestry and fishing</i>	b 70649	2	10795	6819	2885	1415	2	2525	55042
	c -3384	-2	-1245	-1243	-19	-1162	0	5	-656
	d 95,4	50,0	89,7	84,6	99,3	54,9	100,0	100,2	98,8
Uprawy rolne, chów i hodowla zwierząt, łowiectwo ^Δ	a 53363	3	9392	7222	1201	2549	2	2514	38162
<i>Crop and animal production, hunting^Δ</i>	b 50149	1	8221	6055	1184	1388	2	2518	37602
	c -3214	-2	-1171	-1167	-17	-1161	0	4	-560
	d 94,0	33,3	87,5	83,8	98,6	54,5	100,0	100,2	98,5
Leśnictwo i pozyskiwanie drewna	a 18586	1	2033	551	1377	18	-	2	16085
<i>Forestry and logging</i>	b 18455	1	1993	511	1373	19	-	2	15993
	c -131	0	-40	-40	-4	1	-	0	-92
	d 99,3	100,0	98,0	92,7	99,7	105,6	-	100,0	99,4
Rybactwo	a 2084	-	615	289	326	10	-	4	1451
<i>Fishing and aquaculture</i>	b 2045	-	581	253	328	8	-	5	1447
	c -39	-	-34	-36	2	-2	-	1	-4
	d 98,1	-	94,5	87,5	100,6	80,0	-	125,0	99,7
Górnictwo i wydobywanie	a 4814	2	2534	2146	388	10	-	1	2247
<i>Mining and quarrying</i>	b 4601	1	2345	1961	384	7	-	1	2229
	c -213	-1	-189	-185	-4	-3	-	0	-18
	d 95,6	50,0	92,5	91,4	99,0	70,0	-	100,0	99,2
Wydobywanie węgla kamiennego i węgla brunatnego (lignitu)	a 116	-	99	97	2	2	-	-	13
<i>Mining of coal and lignite</i>	b 119	-	102	100	2	2	-	-	13
	c 3	-	3	3	0	0	-	-	0
	d 102,6	-	103,0	103,1	100,0	100,0	-	-	100,0
Górnictwo ropy naftowej i gazu ziemnego	a 127	-	110	109	1	-	-	-	7
<i>Extraction of crude petroleum and natural gas</i>	b 110	-	96	95	1	-	-	-	6
	c -17	-	-14	-14	0	-	-	-	-1
	d 86,6	-	87,3	87,2	100,0	-	-	-	85,7
Górnictwo rud metali	a 38	1	29	29	-	-	-	1	7
<i>Mining of metal ores</i>	b 38	1	30	30	-	-	-	1	6
	c 0	0	1	1	-	-	-	0	-1
	d 100,0	100,0	103,4	103,4	-	-	-	100,0	85,7
Pozostałe górnictwo i wydobywanie	a 3697	1	1895	1527	368	8	-	-	1792
<i>Other mining and quarrying</i>	b 3475	-	1717	1354	363	5	-	-	1752
	c -222	-1	-178	-173	-5	-3	-	-	-40
	d 94,0	x	90,6	88,7	98,6	62,5	-	-	97,8

⁹ W podziale według sekcji i działów PKD - bez podmiotów, dla których informacja o rodzaju przeważającej działalności nie występuje w rejestrze REGON

⁹ According to Nace sections and divisions excluding entities for which the information about the principal activity does not exist in the REGON register

TABL. 8. PODMIOTY GOSPODARKI NARODOWEJ WEDŁUG SEKCJI I DZIAŁÓW PKD (cd.)

ENTITIES OF THE NATIONAL ECONOMY BY NACE SECTIONS AND DIVISIONS (cont.)

WYSZCZEGÓLNIENIE SPECIFICATION a - 31.12.2017 r. b - 31.12.2018 r. c - przyrost accrual d - 2017 = 100	Ogółem Grand total	W tym Of which							osoby fizyczne prowadzące działalność gospodarczą natural persons conducting economic activity
		przedsiębiorstwa państwowe state owned enterprises	spółki companies			spółdzielnie cooperatives	fundacje foundations	stowarzyszenia i organizacje społeczne associations and social organisations	
			razem total	handlowe commercial	cywilne civil law partnerships				
Działalność usługowa wspomagająca górnictwo ^Δ Mining support service activities	a 836 b 859 c 23 d 102,8	- - - -	401 400 -1 99,8	384 382 -2 99,5	17 18 1 105,9	- - - -	- - - -	- - - -	428 452 24 105,6
Przetwórstwo przemysłowe Manufacturing	a 381689 b 374610 c -7079 d 98,1	56 26 -30 46,4	101673 89692 -11981 88,2	67146 55086 -12060 82,0	34520 34599 79 100,2	1617 923 -694 57,1	5 5 0 100,0	8 6 -2 75,0	277675 283616 5941 102,1
Produkcja artykułów spożywczych Manufacture of food products	a 34011 b 32320 c -1691 d 95,0	3 1 -2 33,3	14020 12359 -1661 88,2	8593 6927 -1666 80,6	5426 5431 5 100,1	426 320 -106 75,1	1 1 0 100,0	2 2 0 100,0	19507 19606 99 100,5
Produkcja napojów Manufacture of beverages	a 1956 b 1693 c -263 d 86,6	2 2 0 100,0	1446 1174 -272 81,2	1170 897 -273 76,7	276 277 1 100,4	16 6 -10 37,5	- - - -	- - - -	488 510 22 104,5
Produkcja wyrobów tytoniowych Manufacture of tobacco products	a 85 b 77 c -8 d 90,6	- - - -	77 72 -5 93,5	75 70 -5 93,3	2 2 0 100,0	- - - -	- - - -	- - - -	7 4 -3 57,1
Produkcja wyrobów tekstylnych Manufacture of textiles	a 10460 b 10460 c 0 d 100,0	1 1 0 100,0	2196 1987 -209 90,5	1524 1312 -212 86,1	672 675 3 100,4	68 40 -28 58,8	1 1 0 100,0	- - - -	8179 8422 243 103,0
Produkcja odzieży Manufacture of wearing apparel	a 29754 b 27890 c -1864 d 93,7	4 2 -2 50,0	5962 4592 -1370 77,0	3178 1820 -1358 57,3	2784 2772 -12 99,6	230 82 -148 35,7	- - - -	- - - -	23446 23197 -249 98,9
Produkcja skór i wyrobów skórzanych ^Δ Manufacture of leather and related products	a 6441 b 6097 c -344 d 94,7	4 3 -1 75,0	1251 1057 -194 84,5	607 412 -195 67,9	644 645 1 100,2	49 18 -31 36,7	- - - -	- - - -	5115 5017 -98 98,1
Produkcja wyrobów z drewna, korka, słomy i wikliny ^Δ Manufacture of products of wood, cork, straw and wicker ^Δ	a 35751 b 34581 c -1170 d 96,7	2 2 0 100,0	7775 6322 -1453 81,3	4812 3355 -1457 69,7	2962 2966 4 100,1	80 46 -34 57,5	- - - -	- - - -	27860 28200 340 101,2
Produkcja papieru i wyrobów z papieru Manufacture of paper and paper products	a 5521 b 5319 c -202 d 96,3	1 1 0 100,0	1968 1815 -153 92,2	1436 1282 -154 89,3	532 533 1 100,2	19 14 -5 73,7	1 1 0 100,0	- - - -	3526 3486 -40 98,9

TABL. 8. PODMIOTY GOSPODARKI NARODOWEJ WEDŁUG SEKCJI I DZIAŁÓW PKD (cd.)

ENTITIES OF THE NATIONAL ECONOMY BY NACE SECTIONS AND DIVISIONS (cont.)

WYSZCZEGÓLNIENIE SPECIFICATION a - 31.12.2017 r. b - 31.12.2018 r. c - przyrost accrual d - 2017 = 100	Ogółem Grand total	W tym Of which							osoby fizyczne prowa- dzące działal- ność gospo- darczą natural persons conducting economic activity
		przedsię- biorstwa państwo- we state owned enter- prises	spółki companies			spół- dzielnie cooper- atives	fundacje founda- tions	stowarzy- szenia i organi- zacje spoleczne associa- tions and social organisa- tions	
			razem total	handlowe commer- cial	cywilne civil law partner- ships				
Poligrafia i reprodukcja zapisanych nośników informacji	a 18571	1	5404	2858	2546	46	1	1	13098
	b 17830	1	4842	2292	2550	33	1	1	12935
Printing and reproduction of recorded media	c -741	0	-562	-566	4	-13	0	0	-163
	d 96,0	100,0	89,6	80,2	100,2	71,7	100,0	100,0	98,8
Produkcja koksu i produktów rafinacji ropy naftowej ^Δ	a 418	-	340	323	17	1	-	-	74
	b 360	-	289	272	17	1	-	-	67
Manufacture of coke and refined petroleum products	c -58	-	-51	-51	0	0	-	-	-7
	d 86,1	-	85,0	84,2	100,0	100,0	-	-	90,5
Produkcja chemikaliów i wyrobów chemicznych	a 5810	1	3632	2971	660	25	-	-	2104
	b 5394	1	3265	2601	663	17	-	-	2091
Manufacture of chemicals and chemical products	c -416	0	-367	-370	3	-8	-	-	-13
	d 92,8	100,0	89,9	87,5	100,5	68,0	-	-	99,4
Produkcja wyrobów farmaceuty- cznych ^Δ	a 806	-	608	576	32	9	-	-	185
	b 768	-	576	546	30	8	-	-	180
Manufacture of pharmaceutical products ^Δ	c -38	-	-32	-30	-2	-1	-	-	-5
	d 95,3	-	94,7	94,8	93,8	88,9	-	-	97,3
Produkcja wyrobów z gumy i tworzyw sztucznych	a 16101	2	6682	4625	2057	56	-	-	9326
	b 15197	1	5980	3931	2049	36	-	-	9163
Manufacture of rubber and plastic products	c -904	-1	-702	-694	-8	-20	-	-	-163
	d 94,4	50,0	89,5	85,0	99,6	64,3	-	-	98,3
Produkcja wyrobów z pozostałych mineralnych surowców niemetalicznych	a 20540	8	6281	4009	2272	75	-	-	14160
	b 19339	3	5113	2841	2272	37	-	-	14181
Manufacture of other non-metallic mineral products	c -1201	-5	-1168	-1168	0	-38	-	-	21
	d 94,2	37,5	81,4	70,9	100,0	49,3	-	-	100,1
Produkcja metali	a 2347	-	1176	994	182	9	-	-	1155
Manufacture of basic metals	b 2239	-	1089	907	182	6	-	-	1138
	c -108	-	-87	-87	0	-3	-	-	-17
	d 95,4	-	92,6	91,2	100,0	66,7	-	-	98,5
Produkcja wyrobów z metali ^Δ	a 64901	2	13286	9103	4183	154	-	1	51408
Manufacture of metal products ^Δ	b 66818	-	12621	8380	4241	90	-	-	54075
	c 1917	-2	-665	-723	58	-64	-	-1	2667
	d 103,0	x	95,0	92,1	101,4	58,4	-	x	105,2
Produkcja komputerów, wyrobów elektronicznych i optycznych	a 6942	5	2973	2302	671	18	-	1	3913
	b 6362	-	2464	1801	663	8	-	-	3865
Manufacture of computer, electronic and optical products	c -580	-5	-509	-501	-8	-10	-	-1	-48
	d 91,6	x	82,9	78,2	98,8	44,4	-	x	98,8
Produkcja urządzeń elektrycznych	a 4412	1	2091	1646	445	38	-	-	2260
Manufacture of electrical equipment	b 4240	1	1922	1478	444	26	-	-	2271
	c -172	0	-169	-168	-1	-12	-	-	11
	d 96,1	100,0	91,9	89,8	99,8	68,4	-	-	100,5

TABL. 8. PODMIOTY GOSPODARKI NARODOWEJ WEDŁUG SEKCJI I DZIAŁÓW PKD (cd.)

ENTITIES OF THE NATIONAL ECONOMY BY NACE SECTIONS AND DIVISIONS (cont.)

WYSZCZEGÓLNIENIE SPECIFICATION a - 31.12.2017 r. b - 31.12.2018 r. c - przyrost accrual d - 2017 = 100	Ogółem Grand total	W tym Of which							
		przedsiębiorstwa państwowe state owned enterprises	spółki companies			spółdzielnie cooperatives	fundacje foundations	stowarzyszenia i organizacje społeczne associations and social organisations	osoby fizyczne prowadzące działalność gospodarczą natural persons conducting economic activity
			razem total	handlowe commercial	cywilne civil law partnerships				
Produkcja maszyn i urządzeń ^Δ <i>Manufacture of machinery and equipment n.e.c.</i>	a 9744 b 9180 c -564 d 94,2	9 3 -6 33,3	4557 4030 -527 88,4	3654 3122 -532 85,4	903 908 5 100,6	34 18 -16 52,9	- - - -	1 1 0 100,0	5091 5093 2 100,0
Produkcja pojazdów samochodowych przyczep i naczep ^Δ <i>Manufacture of motor vehicles, trailers and semi-trailers</i>	a 2770 b 2626 c -144 d 94,8	- - - -	1433 1291 -142 90,1	1139 995 -144 87,4	294 296 2 100,7	25 20 -5 80,0	- - - -	- - - -	1300 1305 5 100,4
Produkcja pozostałego sprzętu transportowego <i>Manufacture of other transport equipment</i>	a 3729 b 3633 c -96 d 97,4	- - - -	1446 1232 -214 85,2	1181 966 -215 81,8	265 266 1 100,4	13 7 -6 53,8	- - - -	- - - -	2262 2389 127 105,6
Produkcja mebli <i>Manufacture of furniture</i>	a 29784 b 30945 c 1161 d 103,9	1 1 0 100,0	5174 4878 -296 94,3	2905 2570 -335 88,5	2269 2308 39 101,7	102 38 -64 37,3	- - - -	- - - -	24500 26022 1522 106,2
Pozostała produkcja wyrobów <i>Other manufacturing</i>	a 24194 b 23469 c -725 d 97,0	2 1 -1 50,0	4507 3773 -734 83,7	2516 1786 -730 71,0	1991 1987 -4 99,8	75 36 -39 48,0	- - - -	- - - -	19582 19647 65 100,3
Naprawa, konserwacja i instalowanie maszyn i urządzeń <i>Repair and installation of machinery and equipment</i>	a 46641 b 47773 c 1132 d 102,4	7 2 -5 28,6	7388 6949 -439 94,1	4949 4523 -426 91,4	2435 2422 -13 99,5	49 16 -33 32,7	1 1 0 100,0	2 2 0 100,0	39129 40752 1623 104,1
Wytwarzanie i zaopatrzenie w energię elektryczną, gaz, parę wodną i gorącą wodę^Δ <i>Electricity, gas, steam and air conditioning supply</i>	a 9511 b 9755 c 244 d 102,6	- - - -	7619 7879 260 103,4	7246 7502 256 103,5	373 377 4 101,1	30 32 2 106,7	- - - -	- - - -	1835 1819 -16 99,1
Dostawa wody; gospodarowanie ściekami i odpadami; rekultywacja^Δ <i>Water supply; sewerage, waste man- agement and remediation activities</i>	a 14526 b 14233 c -293 d 98,0	4 3 -1 75,0	6357 6138 -219 96,6	5086 4858 -228 95,5	862 868 6 100,7	50 54 4 108,0	1 1 0 100,0	1 2 1 200,0	7363 7299 -64 99,1
Pobór, uzdatnianie i dostarczanie wody <i>Water collection, treatment and supply</i>	a 1865 b 1870 c 5 d 100,3	3 2 -1 66,7	1096 1097 1 100,1	755 751 -4 99,5	34 35 1 102,9	6 6 0 100,0	- - - -	- - - -	228 241 13 105,7
Odprowadzanie i oczyszczanie ścieków <i>Sewerage</i>	a 2726 b 2739 c 13 d 100,5	- - - -	535 541 6 101,1	326 331 5 101,5	121 123 2 101,7	4 5 1 125,0	- - - -	- - - -	2074 2081 7 100,3

TABL. 8. PODMIOTY GOSPODARKI NARODOWEJ WEDŁUG SEKCJI I DZIAŁÓW PKD (cd.)

ENTITIES OF THE NATIONAL ECONOMY BY NACE SECTIONS AND DIVISIONS (cont.)

WYSZCZEGÓLNIENIE SPECIFICATION a - 31.12.2017 r. b - 31.12.2018 r. c - przyrost accrual d - 2017 = 100	Ogółem Grand total	W tym Of which							
		przedsiębiorstwa państwowe state owned enterprises	spółki companies			spółdzielnie cooperative	fundacje foundations	stowarzyszenia i organizacje społeczne associations and social organisations	osoby fizyczne prowadzące działalność gospodarczą natural persons conducting economic activity
			razem total	handlowe commercial	cywilne civil law partnerships				
Gospodarka odpadami; odzysk surowców ^Δ	a 9232	1	4264	3572	679	38	1	1	4826
	b 8891	1	4008	3316	679	40	1	2	4742
Waste collection, treatment and disposal activities; materials recovery	c -341	0	-256	-256	0	2	0	1	-84
	d 96,3	100,0	94,0	92,8	100,0	105,3	100,0	200,0	98,3
Rekultywacja ^Δ	a 703	-	462	433	28	2	-	-	235
Remediation activities ^Δ	b 733	-	492	460	31	3	-	-	235
	c 30	-	30	27	3	1	-	-	0
	d 104,3	-	106,5	106,2	110,7	150,0	-	-	100,0
Budownictwo	a 512933	26	86205	60144	25674	2249	3	6	423986
Construction	b 539798	8	81439	55085	25960	586	3	6	457330
	c 26865	-18	-4766	-5059	286	-1663	0	0	33344
	d 105,2	30,8	94,5	91,6	101,1	26,1	100,0	100,0	107,9
Budowa budynków ^Δ	a 156668	20	47103	38131	8970	1854	2	1	107519
Construction of buildings	b 157977	4	44560	35453	9104	415	2	1	112860
	c 1309	-16	-2543	-2678	134	-1439	0	0	5341
	d 100,8	20,0	94,6	93,0	101,5	22,4	100,0	100,0	105,0
Budowa obiektów inżynierii lądowej i wodnej ^Δ	a 35563	4	10806	7234	3232	157	-	3	24381
Civil engineering	b 35132	3	9243	5610	3289	35	-	3	25636
	c -431	-1	-1563	-1624	57	-122	-	0	1255
	d 98,8	75,0	85,5	77,6	101,8	22,3	-	100,0	105,1
Roboty budowlane specjalistyczne	a 320702	2	28296	14779	13472	238	1	2	292086
Specialised construction activities	b 346689	1	27636	14022	13567	136	1	2	318834
	c 25987	-1	-660	-757	95	-102	0	0	26748
	d 108,1	50,0	97,7	94,9	100,7	57,1	100,0	100,0	109,2
Handel; naprawa pojazdów samochodowych^Δ	a 1029037	11	263886	145240	118644	3029	14	13	760912
Trade; repair of motor vehicles ^Δ	b 995477	4	234923	116309	118613	2321	12	11	757056
	c -33560	-7	-28963	-28931	-31	-708	-2	-2	-3856
	d 96,7	36,4	89,0	80,1	100,0	76,6	85,7	84,6	99,5
Handel hurtowy i detaliczny pojazdami samochodowymi oraz ich naprawa ^Δ	a 158361	2	24821	11947	12874	55	-	3	133417
Wholesale and retail trade and repair of motor vehicles and motorcycles	b 161845	1	23962	11029	12933	42	-	2	137782
	c 3484	-1	-859	-918	59	-13	-	-1	4365
	d 102,2	50,0	96,5	92,3	100,5	76,4	-	66,7	103,3
Handel hurtowy ^Δ	a 295801	5	134205	94708	39495	1273	1	7	159323
Wholesale trade ^Δ	b 271124	1	111170	71669	39500	852	1	6	158120
	c -24677	-4	-23035	-23039	5	-421	0	-1	-1203
	d 91,7	20,0	82,8	75,7	100,0	66,9	100,0	85,7	99,2
Handel detaliczny ^Δ	a 574875	4	104860	38585	66275	1701	13	3	468172
Retail trade ^Δ	b 562508	2	99791	33611	66180	1427	11	3	461154
	c -12367	-2	-5069	-4974	-95	-274	-2	0	-7018
	d 97,8	50,0	95,2	87,1	99,9	83,9	84,6	100,0	98,5

TABL. 8. PODMIOTY GOSPODARKI NARODOWEJ WEDŁUG SEKCJI I DZIAŁÓW PKD (cd.)

ENTITIES OF THE NATIONAL ECONOMY BY NACE SECTIONS AND DIVISIONS (cont.)

WYSZCZEGÓLNIENIE SPECIFICATION a - 31.12.2017 r. b - 31.12.2018 r. c - przyrost accrual d - 2017 = 100	Ogółem Grand total	przedsiębiorstwa państwowe state owned enterprises	W tym Of which							
			spółki companies			spółdzielnie cooperatives	fundacje foundations	stowarzyszenia i organizacje społeczne associations and social organisations	osoby fizyczne prowadzące działalność gospodarczą natural persons conducting economic activity	
			razem total	handlowe commercial	cywilne civil law partnerships					
Transport i gospodarka magazynowa	a	264382	6	33807	22188	11619	144	1	10	229999
<i>Transportation and storage</i>	b	270687	2	34385	22671	11714	70	1	8	235815
	c	6305	-4	578	483	95	-74	0	-2	5816
	d	102,4	33,3	101,7	102,2	100,8	48,6	100,0	80,0	102,5
Transport lądowy i rurociągowy ^A	a	234209	2	25942	16238	9704	126	-	7	208030
<i>Land and pipeline transport^A</i>	b	238718	-	26777	16983	9794	56	-	5	211779
	c	4509	-2	835	745	90	-70	-	-2	3749
	d	101,9	x	103,2	104,6	100,9	44,4	-	71,4	101,8
Transport wodny	a	1332	1	358	236	122	2	-	-	958
<i>Water transport</i>	b	1332	1	338	218	120	2	-	-	980
	c	0	0	-20	-18	-2	0	-	-	22
	d	100,0	100,0	94,4	92,4	98,4	100,0	-	-	102,3
Transport lotniczy	a	806	-	183	178	5	1	1	-	564
<i>Air transport</i>	b	1149	-	170	164	6	1	1	-	919
	c	343	-	-13	-14	1	0	0	-	355
	d	142,6	-	92,9	92,1	120,0	100,0	100,0	-	162,9
Magazynowanie i działalność usługowa wspomagająca transport	a	22319	3	6781	5110	1671	12	-	3	15280
<i>Warehousing and support activities for transportation</i>	b	23298	1	6522	4849	1673	8	-	3	16530
	c	979	-2	-259	-261	2	-4	-	0	1250
	d	104,4	33,3	96,2	94,9	100,1	66,7	-	100,0	108,2
Działalność pocztowa i kurierska	a	5716	-	543	426	117	3	-	-	5167
<i>Postal and courier activities</i>	b	6190	-	578	457	121	3	-	-	5607
	c	474	-	35	31	4	0	-	-	440
	d	108,3	-	106,4	107,3	103,4	100,0	-	-	108,5
Zakwaterowanie i gastronomia^A	a	133730	-	34759	15847	18912	304	5	3	97663
<i>Accommodation and catering^A</i>	b	137483	-	35081	15910	19171	310	5	2	101096
	c	3753	-	322	63	259	6	0	-1	3433
	d	102,8	-	100,9	100,4	101,4	102,0	100,0	66,7	103,5
Zakwaterowanie	a	36953	-	7199	5300	1899	45	4	1	28738
<i>Accommodation</i>	b	38879	-	7191	5234	1957	42	4	1	30681
	c	1926	-	-8	-66	58	-3	0	0	1943
	d	105,2	-	99,9	98,8	103,1	93,3	100,0	100,0	106,8
Gastronomia ^A	a	96777	-	27560	10547	17013	259	1	2	68925
<i>Catering^A</i>	b	98604	-	27890	10676	17214	268	1	1	70415
	c	1827	-	330	129	201	9	0	-1	1490
	d	101,9	-	101,2	101,2	101,2	103,5	100,0	50,0	102,2
Informacja i komunikacja	a	154495	2	43766	36093	7673	157	25	32	110207
<i>Information and communication</i>	b	168353	-	42928	35297	7631	70	23	29	124990
	c	13858	-2	-838	-796	-42	-87	-2	-3	14783
	d	109,0	x	98,1	97,8	99,5	44,6	92,0	90,6	113,4

TABL. 8. PODMIOTY GOSPODARKI NARODOWEJ WEDŁUG SEKCJI I DZIAŁÓW PKD (cd.)

ENTITIES OF THE NATIONAL ECONOMY BY NACE SECTIONS AND DIVISIONS (cont.)

WYSZCZEGÓLNIENIE SPECIFICATION a - 31.12.2017 r. b - 31.12.2018 r. c - przyrost accrual d - 2017 = 100	Ogółem Grand total	W tym / Of which							
		przedsiębiorstwa państwowe state owned enterprises	spółki / companies			spółdzielnie cooperative	fundacje foundations	stowarzyszenia i organizacje społeczne associations and social organizations	osoby fizyczne prowadzące działalność gospodarczą natural persons conducting economic activity
			razem total	handlowe commercial	cywilne civil law partnerships				
Działalność wydawnicza <i>Publishing activities</i>	a 14375 b 13004 c -1371 d 90,5	1 - -1 x	6633 5407 -1226 81,5	4740 3522 -1218 74,3	1893 1885 -8 99,6	93 26 -67 28,0	10 9 -1 90,0	20 17 -3 85,0	7569 7496 -73 99,0
Produkcja filmów, programów telewizyjnych i nagrań ^Δ <i>Motion, sound and music publishing activities^Δ</i>	a 14138 b 14990 c 852 d 106,0	1 - -1 x	3041 2821 -220 92,8	2410 2186 -224 90,7	631 635 4 100,6	14 13 -1 92,9	3 3 0 100,0	1 1 0 100,0	11044 12121 1077 109,8
Nadawanie programów ogólnodostępnych i abonamentowych <i>Programming and broadcasting activities</i>	a 875 b 729 c -146 d 83,3	- - - -	585 448 -137 76,6	479 343 -136 71,6	106 105 -1 99,1	1 1 0 100,0	1 1 0 100,0	3 3 0 100,0	276 266 -10 96,4
Telekomunikacja <i>Telecommunications</i>	a 9789 b 9782 c -7 d 99,9	- - - -	3156 3183 27 100,9	2476 2517 41 101,7	680 666 -14 97,9	5 5 0 100,0	- - - -	2 2 0 100,0	6609 6575 -34 99,5
Działalność związana z oprogramowaniem i doradztwo w zakresie informatyki ^Δ <i>Computer programming and consultancy activities^Δ</i>	a 95796 b 109898 c 14102 d 114,7	- - - -	21260 21852 592 102,8	18066 18665 599 103,3	3194 3187 -7 99,8	26 10 -16 38,5	5 4 -1 80,0	3 3 0 100,0	74354 87869 13515 118,2
Działalność usługowa w zakresie informacji <i>Information service activities</i>	a 19522 b 19950 c 428 d 102,2	- - - -	9091 9217 126 101,4	7922 8064 142 101,8	1169 1153 -16 98,6	18 15 -3 83,3	6 6 0 100,0	3 3 0 100,0	10355 10663 308 103,0
Działalność finansowa i ubezpieczeniowa <i>Financial and insurance activities</i>	a 123243 b 123074 c -169 d 99,9	- - - -	21208 20991 -217 99,0	17367 17146 -221 98,7	3841 3840 -1 100,0	703 606 -97 86,2	4 4 0 100,0	1185 1185 0 100,0	98825 98958 133 100,1
Finansowa działalność usługowa ^Δ <i>Financial service activities^Δ</i>	a 27147 b 26884 c -263 d 99,0	- - - -	11623 11420 -203 98,3	10391 10174 -217 97,9	1232 1241 9 100,7	689 592 -97 85,9	3 3 0 100,0	1184 1184 0 100,0	12478 12508 30 100,2
Ubezpieczenia, reasekuracja i fundusze emerytalne ^Δ <i>Insurance, reinsurance and pension funding^Δ</i>	a 1294 b 1341 c 47 d 103,6	- - - -	174 143 -31 82,2	144 113 -31 78,5	30 30 0 100,0	- - - -	- - - -	- - - -	1050 1129 79 107,5
Działalność wspomagająca usługi finansowe oraz ubezpieczenia i fundusze emerytalne <i>Activities auxiliary to financial services and insurance activities</i>	a 94802 b 94849 c 47 d 100,0	- - - -	9411 9428 17 100,2	6832 6859 27 100,4	2579 2569 -10 99,6	14 14 0 100,0	1 1 0 100,0	1 1 0 100,0	85297 85321 24 100,0

TABL. 8. PODMIOTY GOSPODARKI NARODOWEJ WEDŁUG SEKCJI I DZIAŁÓW PKD (cd.)

ENTITIES OF THE NATIONAL ECONOMY BY NACE SECTIONS AND DIVISIONS (cont.)

WYSZCZEGÓLNIENIE SPECIFICATION a - 31.12.2017 r. b - 31.12.2018 r. c - przyrost accrual d - 2017 = 100	Ogółem Grand total	W tym Of which							
		przedsiębiorstwa państwowe state owned enterprises	spółki companies			spółdzielnie cooperatives	fundacje foundations	stowarzyszenia i organizacje społeczne associations and social organisations	osoby fizyczne prowadzące działalność gospodarczą natural persons conducting economic activity
			razem total	handlowe commercial	cywilne civil law partnerships				
Obsługa rynku nieruchomości^A	a 248859	12	35920	29748	5739	5364	2	16	40522
<i>Real estate activities</i>	b 256046	7	37802	31438	5908	4120	3	13	43624
	c 7187	-5	1882	1690	169	-1244	1	-3	3102
	d 102,9	58,3	105,2	105,7	102,9	76,8	150,0	81,3	107,7
Działalność profesjonalna, naukowa i techniczna	a 437997	17	93434	68121	25308	469	38	45	340969
<i>Professional, scientific and technical activities</i>	b 454525	2	91244	65889	25349	227	40	52	359981
	c 16528	-15	-2190	-2232	41	-242	2	7	19012
	d 103,8	11,8	97,7	96,7	100,2	48,4	105,3	115,6	105,6
Działalność prawnicza, rachunkowo-księgową i doradztwo podatkowe	a 113470	-	21245	13586	7659	119	2	5	90981
<i>Legal and accounting activities</i>	b 118263	-	21402	13712	7690	75	2	6	95666
	c 4793	-	157	126	31	-44	0	1	4685
	d 104,2	-	100,7	100,9	100,4	63,0	100,0	120,0	105,1
Działalność firm centralnych; doradztwo w zarządzaniu ^A	a 79476	3	28811	26783	2024	52	7	8	50236
<i>Activities of head offices; management consultancy activities</i>	b 84899	-	29664	27620	2041	31	7	9	54867
	c 5423	-3	853	837	17	-21	0	1	4631
	d 106,8	x	103,0	103,1	100,8	59,6	100,0	112,5	109,2
Działalność w zakresie architektury i inżynierii; badania i analizy techniczne	a 94370	13	16387	10833	5553	181	-	7	77522
<i>Architectural and engineering activities; technical testing and analysis</i>	b 95198	2	14274	8748	5523	63	-	8	80593
	c 828	-11	-2113	-2085	-30	-118	-	1	3071
	d 100,9	15,4	87,1	80,8	99,5	34,8	-	114,3	104,0
Badania naukowe i prace rozwojowe	a 4965	-	2484	2354	130	8	18	13	2222
<i>Scientific research and development</i>	b 5196	-	2612	2478	134	2	18	16	2335
	c 231	-	128	124	4	-6	0	3	113
	d 104,7	-	105,2	105,3	103,1	25,0	100,0	123,1	105,1
Reklama, badanie rynku i opinii publicznej	a 53060	1	13431	8995	4436	54	4	5	38730
<i>Advertising and market research</i>	b 54616	-	12992	8567	4425	30	4	6	40731
	c 1556	-1	-439	-428	-11	-24	0	1	2001
	d 102,9	x	96,7	95,2	99,8	55,6	100,0	120,0	105,2
Pozostała działalność profesjonalna naukowa i techniczna	a 82231	-	9571	5372	4199	54	6	7	72369
<i>Other professional, scientific and technical activities</i>	b 85769	-	8773	4554	4219	25	8	7	76743
	c 3538	-	-798	-818	20	-29	2	0	4374
	d 104,3	-	91,7	84,8	100,5	46,3	133,3	100,0	106,0
Działalność weterynaryjna	a 10425	-	1505	198	1307	1	1	-	8909
<i>Veterinary activities</i>	b 10584	-	1527	210	1317	1	1	-	9046
	c 159	-	22	12	10	0	0	-	137
	d 101,5	-	101,5	106,1	100,8	100,0	100,0	-	101,5
Administrowanie i działalność wspierająca^A	a 132653	1	34230	24698	9392	424	15	55	97621
<i>Administrative and support service activities</i>	b 139146	-	35298	25577	9581	401	16	47	103090
	c 6493	-1	1068	879	189	-23	1	-8	5469
	d 104,9	x	103,1	103,6	102,0	94,6	106,7	85,5	105,6

TABL. 8. PODMIOTY GOSPODARKI NARODOWEJ WEDŁUG SEKCJI I DZIAŁÓW PKD (cd.)

ENTITIES OF THE NATIONAL ECONOMY BY NACE SECTIONS AND DIVISIONS (cont.)

WYSZCZEGÓLNIENIE SPECIFICATION a - 31.12.2017 r. b - 31.12.2018 r. c - przyrost accrual d - 2017 = 100	Ogółem Grand total	przedsiębiorstwa państwowe state owned enterprises	W tym Of which						osoby fizyczne prowadzące działalność gospodarczą natural persons conducting economic activity
			spółki companies			spółdzielnie cooperatives	fundacje foundations	stowarzyszenia i organizacje społeczne associations and social organisations	
			razem total	handlowe commercial	cywilne civil law partnerships				
Wynajem i dzierżawa <i>Rental and leasing activities</i>	a 18840 b 19895 c 1055 d 105,6	-	5940 6233 293 104,9	4421 4687 266 106,0	1518 1545 27 101,8	32 26 -6 81,3	1 1 0 100,0	2 1 -1 50,0	12811 13595 784 106,1
Działalność związana z zatrudnieniem <i>Employment activities</i>	a 9970 b 11390 c 1420 d 114,2	-	6159 7141 982 115,9	5703 6667 964 116,9	456 474 18 103,9	17 14 -3 82,4	3 3 0 100,0	1 1 0 100,0	3707 4151 444 112,0
Działalność związana z turystyką ^Δ <i>Tourism activities^Δ</i>	a 13760 b 13226 c -534 d 96,1	1 -1 x	4742 3906 -836 82,4	3248 2407 -841 74,1	1494 1499 5 100,3	31 22 -9 71,0	4 4 0 100,0	39 32 -7 82	8895 9213 318 103,6
Działalność detektywistyczna i ochroniarska <i>Security and investigation activities</i>	a 7177 b 7152 c -25 d 99,7	-	3880 3840 -40 99,0	2757 2668 -89 96,8	1123 1172 49 104,4	32 30 -2 93,8	1 1 0 100,0	1 1 0 100	3260 3277 17 100,5
Utrzymanie porządku w budynkach i zagospodarowanie zieleni ^Δ <i>Services to buildings and landscape activities</i>	a 45854 b 47704 c 1850 d 104,0	-	5299 5502 203 103,8	2793 2938 145 105,2	2367 2425 58 102,5	281 277 -4 98,6	- - - -	- - - -	40224 41875 1651 104,1
Administracyjna obsługa biura; wspomaganie działalności gospodarczej ^Δ <i>Office administrative and business support^Δ</i>	a 37052 b 39779 c 2727 d 107,4	-	8210 8676 466 105,7	5776 6210 434 107,5	2434 2466 32 101,3	31 32 1 103,2	6 7 1 116,7	12 12 0 100	28724 30979 2255 107,9
Administracja publiczna i obrona narodowa; obowiązkowe zabezpieczenia społeczne <i>Public administration and defence; compulsory social security</i>	a 27113 b 26437 c -676 d 97,5	-	84 83 -1 98,8	71 71 0 100,0	12 11 -1 91,7	3 2 -1 66,7	5 5 0 100,0	16618 15963 -655 96	111 137 26 123,4
Edukacja <i>Education</i>	a 146018 b 149899 c 3881 d 102,7	-	10701 11098 397 103,7	6301 6574 273 104,3	4400 4524 124 102,8	113 101 -12 89,4	113 124 11 109,7	1451 1422 -29 98	72962 77845 4883 106,7
Opieka zdrowotna i pomoc społeczna <i>Human health and social work activities</i>	a 241747 b 250771 c 9024 d 103,7	-	19159 19396 237 101,2	11376 11631 255 102,2	7783 7765 -18 99,8	223 232 9 104,0	109 124 15 113,8	97 105 8 108	214539 223127 8588 104,0
Opieka zdrowotna <i>Human health activities</i>	a 225859 b 234252 c 8393 d 103,7	-	17399 17484 85 100,5	10187 10327 140 101,4	7212 7157 -55 99,2	85 81 -4 95,3	35 39 4 111,4	20 22 2 110	206858 215172 8314 104,0
Pomoc społeczna z zakwaterowaniem <i>Residential care activities</i>	a 3626 b 3741 c 115 d 103,2	-	634 676 42 106,6	526 560 34 106,5	108 116 8 107,4	12 13 1 108,3	18 20 2 111,1	18 19 1 106	959 1001 42 104,4

TABL. 8. PODMIOTY GOSPODARKI NARODOWEJ WEDŁUG SEKCJI I DZIAŁÓW PKD (dok.)
ENTITIES OF THE NATIONAL ECONOMY BY NACE SECTIONS AND DIVISIONS (cont.)

WYSZCZEGÓLNIENIE SPECIFICATION a - 31.12.2017 r. b - 31.12.2018 r. c - przyrost accrual d - 2017 = 100	Ogółem Grand total	przedsiębiorstwa państwowe state owned enterprises	W tym Of which						
			spółki companies			spółdzielnie cooperatives	fundacje foundations	stowarzyszenia i organizacje społeczne associations and social organisations	osoby fizyczne prowadzące działalność gospodarczą natural persons conducting economic activity
			razem total	handlowe commercial	cywilne civil law partnerships				
Pomoc społeczna bez zakwaterowania	a 12262 b 12778	-	1126 1236	663 744	463 492	126 138	56 65	59 64	6722 6954
Social work activities without accommodation	c 516 d 104,2	-	110 109,8	81 112,2	29 106,3	12 109,5	9 116,1	5 108,5	232 103,5
Działalność związana z kulturą, rozrywką i rekreacją	a 79133 b 79093	-	9326 9105	5169 4893	4157 4212	91 74	257 196	29446 27262	34335 36726
Arts, entertainment and recreation	c -40 d 99,9	-	-221 97,6	-276 94,7	55 101,3	-17 81,3	-61 76,3	-2184 92,6	2391 107,0
Działalność twórcza związana z kulturą i rozrywką	a 20616 b 21931	-	2020 1949	891 810	1129 1139	28 21	56 62	95 93	16012 17384
Creative, arts and entertainment activities	c 1315 d 106,4	-	-71 96,5	-81 90,9	10 100,9	-7 75,0	6 110,7	-2 97,9	1372 108,6
Działalność bibliotek, archiwów, muzeów oraz pozostała działalność związana z kulturą	a 4808 b 4839	-	520 457	395 337	125 120	10 4	16 18	14 13	1496 1559
Libraries, archives, museums and other cultural activities	c 31 d 100,6	-	-63 87,9	-58 85,3	-5 96,0	-6 40,0	2 112,5	-1 92,9	63 104,2
Działalność związana z grami losowymi i zakładami wzajemnymi	a 1159 b 1159	-	360 332	262 232	98 100	3 1	-	-	795 825
Gambling and betting activities	c 0 d 100,0	-	-28 92,2	-30 88,5	2 102,0	-2 33,3	-	-	30 103,8
Działalność sportowa, rozrywkowa i rekreacyjna	a 52550 b 51164	-	6426 6367	3621 3514	2805 2853	50 48	185 116	29337 27156	16032 16958
Sports activities and amusement and recreation activities	c -1386 d 97,4	-	-59 99,1	-107 97,0	48 101,7	-2 96,0	-69 62,7	-2181 92,6	926 105,8
Pozostała działalność usługowa	a 286100 b 290631	1	11259 11266	4848 4790	6401 6466	124 87	23279 21945	65693 61353	133879 141935
Other service activities	c 4531 d 101,6	-1 x	7 100,1	-58 98,8	65 101,0	-37 70,2	-1334 94,3	-4340 93,4	8056 106,0
Działalność organizacji członkowskich	a 140947 b 137437	-	121 117	104 101	7 6	35 23	23274 21940	65683 61342	23 22
Activities of membership organisations	c -3510 d 97,5	-	-4 96,7	-3 97,1	-1 85,7	-12 65,7	-1334 94,3	-4341 93,4	-1 95,7
Naprawa i konserwacja komputerów i artykułów użytku osobistego i domowego	a 31212 b 31059	1	2444 2289	862 708	1582 1581	12 1	-	-	28750 28766
Repair of computers and personal and household goods	c -153 d 99,5	-1 x	-155 93,7	-154 82,1	-1 99,9	-11 8,3	-	-	16 100,1
Pozostała indywidualna działalność usługowa	a 113941 b 122135	-	8694 8860	3882 3981	4812 4879	77 63	5 5	10 11	105106 113147
Other personal service activities	c 8194 d 107,2	-	166 101,9	99 102,6	67 101,4	-14 81,8	0 100,0	1 110,0	8041 107,7
Organizacje i zespoły eksterytorialne	a 232 b 237	-	2 2	1 1	1 1	-	-	1 1	-
Activities of extraterritorial organisations and bodies	c 5 d 102,2	-	0 100,0	0 100,0	0 100,0	-	1 x	0 100,0	-

TABL. 9. PODMIOTY GOSPODARKI NARODOWEJ WEDŁUG WOJEWÓDZTW I PODREGIONÓW

ENTITIES OF THE NATIONAL ECONOMY BY VOIVODSHIPS AND SUBREGIONS

WYSZCZEGÓLNIENIE SPECIFICATION a - 31.12.2017 r. b - 31.12.2018 r. c - przyrost accrual d - 2017 = 100	Ogółem Grand total	W tym Of which							
		przedsiębiorstwa państwowe state owned enterprises	spółki companies			spółdzielnie cooperatives	fundacje foundations	stowarzyszenia i organizacje społeczne associations and social organisations	osoby fizyczne prowadzące działalność gospodarczą natural persons conducting economic activity
			razem total	handlowe commercial	cywilne civil law partnerships				
POLSKA POLAND	a 4309800¹⁰	142	828344	537273	288603	17694	27015	120931	3001353
b	4365375¹⁰	55	782290	489908	289859	11655	26567	114687	3111733
c	55575	-87	-46054	-47365	1256	-6039	-448	-6244	110380
d	101,3	38,7	94,4	91,2	100,4	65,9	98,3	94,8	103,7
Dolnośląskie	a 368811	12	71317	44649	26595	1371	2497	9773	237887
b	375294	1	68724	41929	26721	836	2536	9193	247484
c	6483	-11	-2593	-2720	126	-535	39	-580	9597
d	101,8	8,3	96,4	93,9	100,5	61,0	101,6	94,1	104,0
<i>Podregiony: Subregions:</i>									
jeleniogórski	a 65976	-	10722	4661	6049	244	270	2042	41810
b	66380	-	9755	3679	6063	141	273	1920	43254
c	404	-	-967	-982	14	-103	3	-122	1444
d	100,6	-	91,0	78,9	100,2	57,8	101,1	94,0	103,5
legnicko-głogowski	a 44820	7	6531	3432	3080	159	179	1461	31469
b	45131	-	6129	3003	3106	118	180	1347	32279
c	311	-7	-402	-429	26	-41	1	-114	810
d	100,7	x	93,8	87,5	100,8	74,2	100,6	92,2	102,6
wałbrzyski	a 74265	4	10725	4920	5787	340	385	2015	45503
b	74325	-	9884	4034	5832	202	380	1902	46489
c	60	-4	-841	-886	45	-138	-5	-113	986
d	100,1	x	92,2	82,0	100,8	59,4	98,7	94,4	102,2
wrocławski	a 63547	1	8958	5577	3360	248	299	1851	46860
b	66774	1	9151	5733	3397	161	300	1838	49832
c	3227	0	193	156	37	-87	1	-13	2972
d	105,1	100,0	102,2	102,8	101,1	64,9	100,3	99,3	106,3
m. Wrocław	a 120203	-	34381	26059	8319	380	1364	2404	72245
b	122684	-	33805	25480	8323	214	1403	2186	75630
c	2481	-	-576	-579	4	-166	39	-218	3385
d	102,1	-	98,3	97,8	100,0	56,3	102,9	90,9	104,7
Kujawsko-pomorskie	a 195717	5	31433	17706	13510	956	928	6152	141425
b	197657	4	29121	15300	13600	608	930	5879	146237
c	1940	-1	-2312	-2406	90	-348	2	-273	4812
d	101,0	80,0	92,6	86,4	100,7	63,6	100,2	95,6	103,4
<i>Podregiony: Subregions:</i>									
bydgosko-toruński	a 92197	3	19176	11554	7587	306	695	2440	63854
b	92331	2	17730	10052	7641	170	689	2281	65781
c	134	-1	-1446	-1502	54	-136	-6	-159	1927
d	100,1	66,7	92,5	87,0	100,7	55,6	99,1	93,5	103,0

¹⁰ W podziale według województw i podregionów - bez podmiotów, dla których informacja o adresie siedziby/miejsca zamieszkania nie występuje w rejestrze REGON.

¹⁰ In the division by voivodships and subregions excluding entities for which the information about business address does not exist in the REGON register.

TABL. 9. PODMIOTY GOSPODARKI NARODOWEJ WEDŁUG WOJEWÓDZTW I PODREGIONÓW (cd.)
ENTITIES OF THE NATIONAL ECONOMY BY VOIVODSHIPS AND SUBREGIONS (cont.)

WYSZCZEGÓLNIENIE SPECIFICATION a - 31.12.2017 r. b - 31.12.2018 r. c - przyrost accrual d - 2017 = 100	Ogółem Grand total	W tym Of which								
		przedsiębiorstwa państwowe state owned enterprises	spółki companies			spółdzielnie cooperatives	fundacje foundations	stowarzyszenia i organizacje społeczne associations and social organisations	osoby fizyczne prowadzące działalność gospodarczą natural persons conducting economic activity	
			razem total	handlowe commercial	cywilne civil law partnerships					
grudziądzki	a	30446	-	3420	1832	1504	203	68	1061	22919
	b	31159	-	3283	1677	1520	135	76	1031	23820
	c	713	-	-137	-155	16	-68	8	-30	901
	d	102,3	-	96,0	91,5	101,1	66,5	111,8	97,2	103,9
włocławski	a	30662	1	3954	1965	1950	187	67	1075	22980
	b	30808	1	3468	1465	1963	113	64	1014	23785
	c	146	0	-486	-500	13	-74	-3	-61	805
	d	100,5	100,0	87,7	74,6	100,7	60,4	95,5	94,3	103,5
inowrocławski	a	28243	1	3361	1664	1662	176	73	1010	21121
	b	28820	1	3186	1486	1666	127	74	993	21876
	c	577	0	-175	-178	4	-49	1	-17	755
	d	102,0	100,0	94,8	89,3	100,2	72,2	101,4	98,3	103,6
świecki	a	14169	-	1522	691	807	84	25	566	10551
	b	14539	-	1454	620	810	63	27	560	10975
	c	370	-	-68	-71	3	-21	2	-6	424
	d	102,6	-	95,5	89,7	100,4	75,0	108,0	98,9	104,0
Lubelskie	a	177365	3	24675	14757	9734	1162	1115	7051	131000
	b	180805	3	23112	13198	9725	794	1101	6697	136231
	c	3440	0	-1563	-1559	-9	-368	-14	-354	5231
	d	101,9	100,0	93,7	89,4	99,9	68,3	98,7	95,0	104,0
<i>Podregiony: Subregions:</i>										
białski	a	21996	-	2828	1693	1081	184	72	1010	16173
	b	22419	-	2608	1478	1072	137	74	927	16811
	c	423	-	-220	-215	-9	-47	2	-83	638
	d	101,9	-	92,2	87,3	99,2	74,5	102,8	91,8	103,9
chełmsko-zamojski	a	46629	-	4884	2408	2397	398	133	2102	35642
	b	47408	-	4479	1999	2400	271	135	1989	36940
	c	779	-	-405	-409	3	-127	2	-113	1298
	d	101,7	-	91,7	83,0	100,1	68,1	101,5	94,6	103,6
lubelski	a	72832	2	13062	9035	4002	334	787	2428	51786
	b	74086	2	12209	8219	3965	221	772	2310	54005
	c	1254	0	-853	-816	-37	-113	-15	-118	2219
	d	101,7	100,0	93,5	91,0	99,1	66,2	98,1	95,1	104,3
puławski	a	35908	1	3901	1621	2254	246	123	1511	27399
	b	36892	1	3816	1502	2288	165	120	1471	28475
	c	984	0	-85	-119	34	-81	-3	-40	1076
	d	102,7	100,0	97,8	92,7	101,5	67,1	97,6	97,4	103,9

TABL. 9. PODMIOTY GOSPODARKI NARODOWEJ WEDŁUG WOJEWÓDZTW I PODREGIONÓW (cd.)

ENTITIES OF THE NATIONAL ECONOMY BY VOIVODSHIPS AND SUBREGIONS (cont.)

WYSZCZEGÓLNIENIE SPECIFICATION a - 31.12.2017 r. b - 31.12.2018 r. c - przyrost accrual d - 2017 = 100	Ogółem Grand total	W tym Of which								
		przedsiębiorstwa państwowe state owned enterprises	spółki companies			spółdzielnie cooperatives	fundacje foundations	stowarzyszenia i organizacje społeczne associations and social organisations	osoby fizyczne prowadzące działalność gospodarczą natural persons conducting economic activity	
			razem total	handlowe commercial	cywilne civil law partnerships					
Lubuskie	a	112910	1	17485	11372	6069	524	491	3531	77695
	b	113277	-	15317	9178	6094	363	491	3330	80366
	c	367	-1	-2168	-2194	25	-161	0	-201	2671
	d	100,3	x	87,6	80,7	100,4	69,3	100,0	94,3	103,4
<i>Podregiony: Subregions:</i>										
gorzowski	a	45084	-	6926	4509	2404	196	182	1354	31872
	b	45067	-	6021	3610	2397	123	182	1267	32814
	c	-17	-	-905	-899	-7	-73	0	-87	942
	d	100,0	-	86,9	80,1	99,7	62,8	100,0	93,6	103,0
zielonogórski	a	67826	1	10559	6863	3665	328	309	2177	45823
	b	68210	-	9296	5568	3697	240	309	2063	47552
	c	384	-1	-1263	-1295	32	-88	0	-114	1729
	d	100,6	x	88,0	81,1	100,9	73,2	100,0	94,8	103,8
łódzkie	a	245855	3	40514	23316	16989	1033	1442	7476	180512
	b	247502	2	38450	21162	17075	693	1421	6949	184936
	c	1647	-1	-2064	-2154	86	-340	-21	-527	4424
	d	100,7	66,7	94,9	90,8	100,5	67,1	98,5	93,0	102,5
<i>Podregiony: Subregions:</i>										
łódzki	a	40786	-	5832	3198	2614	135	154	966	31612
	b	41627	-	5712	3046	2646	81	150	899	32657
	c	841	-	-120	-152	32	-54	-4	-67	1045
	d	102,1	-	97,9	95,2	101,2	60,0	97,4	93,1	103,3
m. Łódź	a	93448	1	21467	13738	7728	244	974	2130	63203
	b	92537	1	20034	12301	7732	153	946	1863	64191
	c	-911	0	-1433	-1437	4	-91	-28	-267	988
	d	99,0	100,0	93,3	89,5	100,1	62,7	97,1	87,5	101,6
piotrkowski	a	45517	-	5588	2684	2838	223	151	1648	34864
	b	46444	-	5536	2609	2860	175	158	1590	35810
	c	927	-	-52	-75	22	-48	7	-58	946
	d	102,0	-	99,1	97,2	100,8	78,5	104,6	96,5	102,7
sieradzki	a	37652	1	4172	2010	2089	194	82	1580	29366
	b	38247	1	3980	1792	2113	128	84	1488	30282
	c	595	0	-192	-218	24	-66	2	-92	916
	d	101,6	100,0	95,4	89,2	101,1	66,0	102,4	94,2	103,1
skierniewicki	a	28452	1	3455	1686	1720	237	81	1152	21467
	b	28647	-	3188	1414	1724	156	83	1109	21996
	c	195	-1	-267	-272	4	-81	2	-43	529
	d	100,7	x	92,3	83,9	100,2	65,8	102,5	96,3	102,5

TABL. 9. PODMIOTY GOSPODARKI NARODOWEJ WEDŁUG WOJEWÓDZTW I PODREGIONÓW (cd.)

ENTITIES OF THE NATIONAL ECONOMY BY VOIVODSHIPS AND SUBREGIONS (cont.)

WYSZCZEGÓLNIENIE SPECIFICATION a - 31.12.2017 r. b - 31.12.2018 r. c - przyrost accrual d - 2017 = 100	Ogółem Grand total	W tym Of which								
		przedsiębiorstwa państwowe state owned enterprises	spółki companies			spółdzielnie cooperatives	fundacje foundations	stowarzyszenia i organizacje społeczne associations and social organisations	osoby fizyczne prowadzące działalność gospodarczą natural persons conducting economic activity	
			razem total	handlowe commercial	cywilne civil law partnerships					
Małopolskie	a	380020	20	72050	43478	28190	1124	2487	10534	272550
	b	391539	13	70226	41526	28307	796	2566	10134	285802
	c	11519	-7	-1824	-1952	117	-328	79	-400	13252
	d	103,0	65,0	97,5	95,5	100,4	70,8	103,2	96,2	104,9
<i>Podregiony: Subregions:</i>										
krakowski	a	74527	4	9856	4958	4859	178	225	2219	58716
	b	77990	3	9946	4999	4908	143	236	2227	61845
	c	3463	-1	90	41	49	-35	11	8	3129
	d	104,6	75,0	100,9	100,8	101,0	80,3	104,9	100,4	105,3
m. Kraków	a	138515	8	41339	29089	12242	410	1653	2916	84099
	b	140500	7	39847	27644	12195	252	1697	2635	87852
	c	1985	-1	-1492	-1445	-47	-158	44	-281	3753
	d	101,4	87,5	96,4	95,0	99,6	61,5	102,7	90,4	104,5
nowosądecki	a	43812	1	4684	2426	2164	171	204	1641	34459
	b	45607	1	4567	2297	2175	132	214	1594	36328
	c	1795	0	-117	-129	11	-39	10	-47	1869
	d	104,1	100,0	97,5	94,7	100,5	77,2	104,9	97,1	105,4
oświęcimski	a	54406	5	7986	3270	4650	143	160	1391	41596
	b	55624	1	7791	3008	4712	103	169	1373	43004
	c	1218	-4	-195	-262	62	-40	9	-18	1408
	d	102,2	20,0	97,6	92,0	101,3	72,0	105,6	98,7	103,4
tarnowski	a	34320	1	4230	2257	1917	141	126	1384	26200
	b	35832	1	4157	2164	1937	100	128	1334	27780
	c	1512	0	-73	-93	20	-41	2	-50	1580
	d	104,4	100,0	98,3	95,9	101,0	70,9	101,6	96,4	106,0
nowotarski	a	34440	1	3955	1478	2358	81	119	983	27480
	b	35986	-	3918	1414	2380	66	122	971	28993
	c	1546	-1	-37	-64	22	-15	3	-12	1513
	d	104,5	x	99,1	95,7	100,9	81,5	102,5	98,8	105,5
Mazowieckie	a	809369	59	229399	171229	57800	3131	8632	17105	514006
	b	816423	13	217553	159027	58141	1834	7990	15914	535586
	c	7054	-46	-11846	-12202	341	-1297	-642	-1191	21580
	d	100,9	22,0	94,8	92,9	100,6	58,6	92,6	93,0	104,2
<i>Podregiony: Subregions:</i>										
ciechanowski	a	25763	-	2668	1455	1174	175	69	913	20068
	b	26110	-	2485	1262	1183	120	66	865	20723
	c	347	-	-183	-193	9	-55	-3	-48	655
	d	101,3	-	93,1	86,7	100,8	68,6	95,7	94,7	103,3

TABL. 9. PODMIOTY GOSPODARKI NARODOWEJ WEDŁUG WOJEWÓDZTW I PODREGIONÓW (cd.)

ENTITIES OF THE NATIONAL ECONOMY BY VOIVODSHIPS AND SUBREGIONS (cont.)

WYSZCZEGÓLNIENIE SPECIFICATION a - 31.12.2017 r. b - 31.12.2018 r. c - przyrost accrual d - 2017 = 100	Ogółem Grand total	W tym Of which								
		przedsiębiorstwa państwowe state owned enterprises	spółki companies			spółdzielnie cooperatives	fundacje foundations	stowarzyszenia i organizacje społeczne associations and social organisations	osoby fizyczne prowadzące działalność gospodarczą natural persons conducting economic activity	
			razem total	handlowe commercial	cywilne civil law partnerships					
ostrołęcki	a	31542	-	3198	1480	1674	249	86	1045	25052
	b	31929	-	2986	1244	1698	174	84	986	25748
	c	387	-	-212	-236	24	-75	-2	-59	696
	d	101,2	-	93,4	84,1	101,4	69,9	97,7	94,4	102,8
radomski	a	53140	2	6749	3447	3235	232	175	1615	41382
	b	53689	-	6090	2816	3204	133	161	1525	42770
	c	549	-2	-659	-631	-31	-99	-14	-90	1388
	d	101,0	x	90,2	81,7	99,0	57,3	92,0	94,4	103,4
m.st. Warszawa	a	434676	51	168698	135950	32734	1552	7021	7598	231545
	b	433823	10	159365	126471	32880	839	6423	6838	242003
	c	-853	-41	-9333	-9479	146	-713	-598	-760	10458
	d	99,8	19,6	94,5	93,0	100,4	54,1	91,5	90,0	104,5
warszawski wschodni	a	77032	1	12107	6224	5826	199	394	1377	59749
	b	79360	1	11744	5774	5910	128	375	1328	62495
	c	2328	0	-363	-450	84	-71	-19	-49	2746
	d	103,0	100,0	97,0	92,8	101,4	64,3	95,2	96,4	104,6
warszawski zachodni	a	101668	3	24798	16943	7806	225	556	1525	71024
	b	104620	1	24297	16372	7875	126	576	1488	74495
	c	2952	-2	-501	-571	69	-99	20	-37	3471
	d	102,9	33,3	98,0	96,6	100,9	56,0	103,6	97,6	104,9
płocki	a	26814	1	3817	2232	1551	179	132	985	19908
	b	26991	-	3512	1917	1555	100	120	954	20496
	c	177	-1	-305	-315	4	-79	-12	-31	588
	d	100,7	x	92,0	85,9	100,3	55,9	90,9	96,9	103,0
siedlecki	a	32527	1	3471	1809	1643	184	107	1350	25316
	b	33224	1	3285	1606	1660	132	102	1250	26296
	c	697	0	-186	-203	17	-52	-5	-100	980
	d	102,1	100,0	94,6	88,8	101,0	71,7	95,3	92,6	103,9
żyrardowski	a	26207	-	3893	1689	2157	136	92	697	19962
	b	26677	-	3789	1565	2176	82	83	680	20560
	c	470	-	-104	-124	19	-54	-9	-17	598
	d	101,8	-	97,3	92,7	100,9	60,3	90,2	97,6	103,0
Opolskie	a	100590	2	14289	7643	6582	502	332	3288	70696
	b	100931	1	13222	6546	6612	387	346	3211	72403
	c	341	-1	-1067	-1097	30	-115	14	-77	1707
	d	100,3	50,0	92,5	85,6	100,5	77,1	104,2	97,7	102,4

TABL. 9. PODMIOTY GOSPODARKI NARODOWEJ WEDŁUG WOJEWÓDZTW I PODREGIONÓW (cd.)
ENTITIES OF THE NATIONAL ECONOMY BY VOIVODSHIPS AND SUBREGIONS (cont.)

WYSZCZEGÓLNIENIE SPECIFICATION a - 31.12.2017 r. b - 31.12.2018 r. c - przyrost accrual d - 2017 = 100	Ogółem Grand total	W tym Of which								
		przedsiębiorstwa państwowe state owned enterprises	spółki companies			spółdzielnie cooperatives	fundacje foundations	stowarzyszenia i organizacje społeczne associations and social organisations	osoby fizyczne prowadzące działalność gospodarczą natural persons conducting economic activity	
			razem total	handlowe commercial	cywilne civil law partnerships					
<i>Podregiony: Subregions:</i>										
nyski	a	36646	-	3917	1827	2064	233	75	1238	25975
	b	37008	-	3707	1603	2078	188	81	1201	26665
	c	362	-	-210	-224	14	-45	6	-37	690
	d	101,0	-	94,6	87,7	100,7	80,7	108,0	97,0	102,7
opolski	a	63944	2	10372	5816	4518	269	257	2050	44721
	b	63923	1	9515	4943	4534	199	265	2010	45738
	c	-21	-1	-857	-873	16	-70	8	-40	1017
	d	100,0	50,0	91,7	85,0	100,4	74,0	103,1	98,0	102,3
Podkarpackie	a	171070	1	25620	14719	10741	784	575	7277	125533
	b	174830	1	25131	14229	10738	585	625	6941	129853
	c	3760	0	-489	-490	-3	-199	50	-336	4320
	d	102,2	100,0	98,1	96,7	100,0	74,6	108,7	95,4	103,4
<i>Podregiony: Subregions:</i>										
krośnieński	a	37907	-	4113	2133	1932	136	140	1776	29090
	b	38499	-	3979	1984	1947	120	165	1684	29806
	c	592	-	-134	-149	15	-16	25	-92	716
	d	101,6	-	96,7	93,0	100,8	88,2	117,9	94,8	102,5
przemyski	a	27715	-	3757	2245	1498	210	82	1449	19681
	b	28309	-	3697	2183	1500	150	78	1355	20348
	c	594	-	-60	-62	2	-60	-4	-94	667
	d	102,1	-	98,4	97,2	100,1	71,4	95,1	93,5	103,4
rzeszowski	a	59053	1	11451	7331	4085	243	240	2066	41720
	b	60685	1	11421	7327	4058	180	257	1964	43442
	c	1632	0	-30	-4	-27	-63	17	-102	1722
	d	102,8	100,0	99,7	99,9	99,3	74,1	107,1	95,1	104,1
tarnobrzeski	a	46395	-	6299	3010	3226	195	113	1986	35042
	b	47337	-	6034	2735	3233	135	125	1938	36257
	c	942	-	-265	-275	7	-60	12	-48	1215
	d	102,0	-	95,8	90,9	100,2	69,2	110,6	97,6	103,5
Podlaskie	a	101202	-	12999	7687	5168	492	610	3601	76733
	b	103040	-	12474	7097	5236	345	635	3419	79504
	c	1838	-	-525	-590	68	-147	25	-182	2771
	d	101,8	-	96,0	92,3	101,3	70,1	104,1	94,9	103,6
<i>Podregiony: Subregions:</i>										
białostocki	a	52336	-	8012	5267	2707	171	430	1599	39111
	b	53433	-	7771	4969	2763	125	440	1548	40652
	c	1097	-	-241	-298	56	-46	10	-51	1541
	d	102,1	-	97,0	94,3	102,1	73,1	102,3	96,8	103,9

TABL. 9. PODMIOTY GOSPODARKI NARODOWEJ WEDŁUG WOJEWÓDZTW I PODREGIONÓW (cd.)
 ENTITIES OF THE NATIONAL ECONOMY BY VOIVODSHIPS AND SUBREGIONS (cont.)

WYSZCZEGÓLNIENIE SPECIFICATION a - 31.12.2017 r. b - 31.12.2018 r. c - przyrost accrual d - 2017 = 100	Ogółem Grand total	W tym Of which								
		przedsiębiorstwa państwowe state owned enterprises	spółki companies			spółdzielnie cooperatives	fundacje foundations	stowarzyszenia i organizacje społeczne associations and social organisations	osoby fizyczne prowadzące działalność gospodarczą natural persons conducting economic activity	
			razem total	handlowe commercial	cywilne civil law partnerships					
łomżyński	a	28784	-	2693	1277	1346	203	91	1182	22411
	b	29216	-	2571	1148	1353	146	103	1105	23103
	c	432	-	-122	-129	7	-57	12	-77	692
	d	101,5	-	95,5	89,9	100,5	71,9	113,2	93,5	103,1
suwalski	a	20082	-	2294	1143	1115	118	89	820	15211
	b	20391	-	2132	980	1120	74	92	766	15749
	c	309	-	-162	-163	5	-44	3	-54	538
	d	101,5	-	92,9	85,7	100,4	62,7	103,4	93,4	103,5
Pomorskie	a	293704	3	52570	34613	17856	1029	1760	7107	206663
	b	296630	1	47050	28941	18007	567	1753	6530	216050
	c	2926	-2	-5520	-5672	151	-462	-7	-577	9387
	d	101,0	33,3	89,5	83,6	100,8	55,1	99,6	91,9	104,5
Podregiony: Subregions:										
gdański	a	68882	-	9055	5419	3610	180	274	1425	54185
	b	71868	-	8644	4936	3682	105	288	1415	57548
	c	2986	-	-411	-483	72	-75	14	-10	3363
	d	104,3	-	95,5	91,1	102,0	58,3	105,1	99,3	106,2
śląpski	a	37556	-	5311	2436	2842	146	117	1231	26941
	b	37768	-	4819	1933	2854	103	116	1093	27783
	c	212	-	-492	-503	12	-43	-1	-138	842
	d	100,6	-	90,7	79,4	100,4	70,5	99,1	88,8	103,1
starogardzki	a	40133	1	4607	2458	2132	198	148	1193	29630
	b	40653	-	4278	2109	2152	118	144	1140	30604
	c	520	-1	-329	-349	20	-80	-4	-53	974
	d	101,3	x	92,9	85,8	100,9	59,6	97,3	95,6	103,3
trójmiejski	a	126974	1	31608	23225	8380	409	1162	2578	80431
	b	125649	1	27438	19011	8424	168	1144	2237	83975
	c	-1325	0	-4170	-4214	44	-241	-18	-341	3544
	d	99,0	100,0	86,8	81,9	100,5	41,1	98,5	86,8	104,4
chojnicki	a	20159	1	1989	1075	892	96	59	680	15476
	b	20692	-	1871	952	895	73	61	645	16140
	c	533	-1	-118	-123	3	-23	2	-35	664
	d	102,6	x	94,1	88,6	100,3	76,0	103,4	94,9	104,3
Śląskie	a	469927	6	90636	54829	35643	1185	2112	10931	330891
	b	472498	4	85537	49826	35544	850	2105	10290	339810
	c	2571	-2	-5099	-5003	-99	-335	-7	-641	8919
	d	100,5	66,7	94,4	90,9	99,7	71,7	99,7	94,1	102,7

TABL. 9. PODMIOTY GOSPODARKI NARODOWEJ WEDŁUG WOJEWÓDZTW I PODREGIONÓW (cd.)
ENTITIES OF THE NATIONAL ECONOMY BY VOIVODSHIPS AND SUBREGIONS (cont.)

WYSZCZEGÓLNIENIE SPECIFICATION a - 31.12.2017 r. b - 31.12.2018 r. c - przyrost accrual d - 2017 = 100	Ogółem Grand total	W tym Of which								
		przedsiębiorstwa państwowe state owned enterprises	spółki companies			spółdzielnie cooperatives	fundacje foundations	stowarzyszenia i organizacje społeczne associations and social organisations	osoby fizyczne prowadzące działalność gospodarczą natural persons conducting economic activity	
			razem total	handlowe commercial	cywilne civil law partnerships					
<i>Podregiony: Subregions:</i>										
bielski	a	76980	-	13348	7718	5572	227	324	1846	57163
	b	77726	-	12619	6989	5571	160	317	1675	58959
	c	746	-	-729	-729	-1	-67	-7	-171	1796
	d	101,0	-	94,5	90,6	100,0	70,5	97,8	90,7	103,1
bytomski	a	42932	2	7761	3999	3748	99	126	987	29517
	b	43386	2	7355	3615	3726	71	122	948	30476
	c	454	0	-406	-384	-22	-28	-4	-39	959
	d	101,1	100,0	94,8	90,4	99,4	71,7	96,8	96,0	103,2
częstochoowski	a	52269	-	7766	5110	2628	204	282	1532	39702
	b	52615	-	7265	4613	2622	135	281	1450	40652
	c	346	-	-501	-497	-6	-69	-1	-82	950
	d	100,7	-	93,5	90,3	99,8	66,2	99,6	94,6	102,4
gliwicki	a	50309	1	10165	5956	4199	88	226	1098	31772
	b	50275	-	9440	5241	4189	76	233	1057	32586
	c	-34	-1	-725	-715	-10	-12	7	-41	814
	d	99,9	x	92,9	88,0	99,8	86,4	103,1	96,3	102,6
katowicki	a	86668	-	23266	16577	6689	175	600	1967	54535
	b	86246	-	21748	15142	6606	110	599	1787	55967
	c	-422	-	-1518	-1435	-83	-65	-1	-180	1432
	d	99,5	-	93,5	91,3	98,8	62,9	99,8	90,8	102,6
rybnicki	a	50415	2	8430	4357	4055	126	158	1345	37134
	b	50902	2	8046	3960	4068	102	160	1319	38089
	c	487	0	-384	-397	13	-24	2	-26	955
	d	101,0	100,0	95,4	90,9	100,3	81,0	101,3	98,1	102,6
sosnowiecki	a	70551	1	12343	6626	5705	172	255	1406	51930
	b	70701	-	11658	5944	5702	123	249	1353	52906
	c	150	-1	-685	-682	-3	-49	-6	-53	976
	d	100,2	x	94,5	89,7	99,9	71,5	97,6	96,2	101,9
tyski	a	39803	-	7557	4486	3047	94	141	750	29138
	b	40647	-	7406	4322	3060	73	144	701	30175
	c	844	-	-151	-164	13	-21	3	-49	1037
	d	102,1	-	98,0	96,3	100,4	77,7	102,1	93,5	103,6
Świętokrzyskie	a	112296	4	15181	7528	7593	491	429	4069	84820
	b	113717	3	14249	6563	7624	287	432	3965	87153
	c	1421	-1	-932	-965	31	-204	3	-104	2333
	d	101,3	75,0	93,9	87,2	100,4	58,5	100,7	97,4	102,8

TABL. 9. PODMIOTY GOSPODARKI NARODOWEJ WEDŁUG WOJEWÓDZTW I PODREGIONÓW (cd.)

ENTITIES OF THE NATIONAL ECONOMY BY VOIVODSHIPS AND SUBREGIONS (cont.)

WYSZCZEGÓLNIENIE SPECIFICATION a - 31.12.2017 r. b - 31.12.2018 r. c - przyrost accrual d - 2017 = 100	Ogółem Grand total	W tym Of which								
		przedsiębiorstwa państwowe state owned enterprises	spółki companies			spółdzielnie cooperatives	fundacje foundations	stowarzyszenia i organizacje społeczne associations and social organisations	osoby fizyczne prowadzące działalność gospodarczą natural persons conducting economic activity	
			razem total	handlowe commercial	cywilne civil law partnerships					
<i>Podregiony: Subregions:</i>										
kielecki	a	77126	3	11711	6099	5583	248	327	2365	57893
	b	77800	3	10919	5279	5611	139	333	2260	59455
	c	674	0	-792	-820	28	-109	6	-105	1562
	d	100,9	100,0	93,2	86,6	100,5	56,0	101,8	95,6	102,7
sandomiersko- jędrzejowski	a	35170	1	3470	1429	2010	243	102	1704	26927
	b	35917	-	3330	1284	2013	148	99	1705	27698
	c	747	-1	-140	-145	3	-95	-3	1	771
	d	102,1	x	96,0	89,9	100,1	60,9	97,1	100,1	102,9
Warmińsko-mazurskie	a	125377	3	15809	9215	6531	741	638	5232	87381
	b	127120	1	14596	7984	6548	524	648	5013	90619
	c	1743	-2	-1213	-1231	17	-217	10	-219	3238
	d	101,4	33,3	92,3	86,6	100,3	70,7	101,6	95,8	103,7
<i>Podregiony: Subregions:</i>										
elbląski	a	42624	-	4635	2804	1820	291	139	1790	30183
	b	43180	-	4235	2392	1832	188	139	1718	31297
	c	556	-	-400	-412	12	-103	0	-72	1114
	d	101,3	-	91,4	85,3	100,7	64,6	100,0	96,0	103,7
etcki	a	23734	-	2525	1154	1337	135	117	1059	16734
	b	24273	-	2324	949	1341	110	124	1020	17463
	c	539	-	-201	-205	4	-25	7	-39	729
	d	102,3	-	92,0	82,2	100,3	81,5	106,0	96,3	104,4
olsztyński	a	59019	3	8649	5257	3374	315	382	2383	40464
	b	59667	1	8037	4643	3375	226	385	2275	41859
	c	648	-2	-612	-614	1	-89	3	-108	1395
	d	101,1	33,3	92,9	88,3	100,0	71,7	100,8	95,5	103,4
Wielkopolskie	a	422094	15	79103	53014	25909	2082	1999	11822	302911
	b	429658	4	75470	49137	26151	1572	2022	11527	314268
	c	7564	-11	-3633	-3877	242	-510	23	-295	11357
	d	101,8	26,7	95,4	92,7	100,9	75,5	101,2	97,5	103,7
<i>Podregiony: Subregions:</i>										
kaliski	a	65485	-	8637	5056	3535	394	168	2447	49856
	b	67036	-	8266	4653	3567	321	162	2385	51711
	c	1551	-	-371	-403	32	-73	-6	-62	1855
	d	102,4	-	95,7	92,0	100,9	81,5	96,4	97,5	103,7
koniński	a	61593	4	6993	3881	3063	281	151	1945	48297
	b	63221	1	6666	3532	3083	213	160	1892	50186
	c	1628	-3	-327	-349	20	-68	9	-53	1889
	d	102,6	25,0	95,3	91,0	100,7	75,8	106,0	97,3	103,9

TABL. 9. PODMIOTY GOSPODARKI NARODOWEJ WEDŁUG WOJEWÓDZTW I PODREGIONÓW (dok.)

ENTITIES OF THE NATIONAL ECONOMY BY VOIVODSHIPS AND SUBREGIONS (cont.)

WYSZCZEGÓLNIENIE SPECIFICATION a - 31.12.2017 r. b - 31.12.2018 r. c - przyrost accrual d - 2017 = 100	Ogółem Grand total	W tym Of which								
		przedsiębiorstwa państwowe state owned enterprises	spółki companies			spółdzielnie cooperatives	fundacje foundations	stowarzyszenia i organizacje społeczne associations and social organisations	osoby fizyczne prowadzące działalność gospodarczą natural persons conducting economic activity	
			razem total	handlowe commercial	cywilne civil law partnerships					
leszczyński	a	59514	4	8058	4663	3355	453	141	1886	45063
	b	60618	-	7733	4313	3380	356	135	1872	46486
	c	1104	-4	-325	-350	25	-97	-6	-14	1423
	d	101,9	x	96,0	92,5	100,7	78,6	95,7	99,3	103,2
pilski	a	36191	1	3761	2422	1314	314	93	1216	27601
	b	36927	-	3433	2074	1334	236	104	1211	28606
	c	736	-1	-328	-348	20	-78	11	-5	1005
	d	102,0	x	91,3	85,6	101,5	75,2	111,8	99,6	103,6
poznański	a	86763	3	14939	9661	5264	317	317	1655	65643
	b	90186	1	14994	9617	5363	269	336	1660	68848
	c	3423	-2	55	-44	99	-48	19	5	3205
	d	103,9	33,3	100,4	99,5	101,9	84,9	106,0	100,3	104,9
m. Poznań	a	112548	3	36715	27331	9378	323	1129	2673	66451
	b	111670	2	34378	24948	9424	177	1125	2507	68431
	c	-878	-1	-2337	-2383	46	-146	-4	-166	1980
	d	99,2	66,7	93,6	91,3	100,5	54,8	99,6	93,8	103,0
Zachodniopomorskie	a	223130	5	34910	21164	13693	1086	966	5980	160649
	b	223953	4	31693	17900	13736	613	961	5693	165305
	c	823	-1	-3217	-3264	43	-473	-5	-287	4656
	d	100,4	80,0	90,8	84,6	100,3	56,4	99,5	95,2	102,9
Podregiony: Subregions: koszaliński	a	49190	-	6574	3493	3070	287	189	1364	36422
	b	49458	-	6007	2897	3099	144	187	1239	37476
	c	268	-	-567	-596	29	-143	-2	-125	1054
	d	100,5	-	91,4	82,9	100,9	50,2	98,9	90,8	102,9
szczecinecko-pyrzycki	a	41940	1	4740	2504	2214	283	112	1602	30136
	b	42198	-	4287	2038	2227	188	116	1546	30850
	c	258	-1	-453	-466	13	-95	4	-56	714
	d	100,6	x	90,4	81,4	100,6	66,4	103,6	96,5	102,4
m. Szczecin	a	69769	2	15911	10843	5066	237	513	1486	46607
	b	69055	2	14365	9302	5060	110	509	1400	47791
	c	-714	0	-1546	-1541	-6	-127	-4	-86	1184
	d	99,0	100,0	90,3	85,8	99,9	46,4	99,2	94,2	102,5
szczeciński	a	62231	2	7685	4324	3343	279	152	1528	47484
	b	63242	2	7034	3663	3350	171	149	1508	49188
	c	1011	0	-651	-661	7	-108	-3	-20	1704
	d	101,6	100,0	91,5	84,7	100,2	61,3	98,0	98,7	103,6

**TABL. 10. PODMIOTY GOSPODARKI NARODOWEJ Z ZAWIESZONĄ DZIAŁALNOŚCIĄ WEDŁUG
WYBRANYCH FORM PRAWNYCH ORAZ SEKCJI I DZIAŁÓW PKD**
ENTITIES OF THE NATIONAL ECONOMY OF SUSPENDED ACTIVITY BY SELECTED LEGAL FORMS
AND NACE SECTIONS AND DIVISIONS

WYSZCZEGÓLNIENIE SPECIFICATION a - 31.12.2017 r. b - 31.12.2018 r. c - przyrost accrual d - 2017 = 100	Ogółem Grand total	W tym Of which						spółki cywilne civil law partner- ships	osoby fizyczne prowadzące działalność gospodarczą natural persons conducting economic activity
		spółki handlowe commercial companies							
		ogółem grand total	z tego of which				osobowe partner- ships		
			kapitałowe capital						
ogółem total	z tego of which								
			z o.o. limited liability	akcyjne joint stock					
O G Ó Ł Ę M	a	330904⁹	16982	13922	13732	190	3060	3742	309483
TOTAL	b	382818⁹	17443	13752	13620	132	3691	4295	360673
	c	51914	461	-170	-112	-58	631	553	51190
	d	115,7	102,7	98,8	99,2	69,5	120,6	114,8	116,5
Rolnictwo, leśnictwo, łowiectwo i rybactwo	a	4639	212	180	180	-	32	13	4368
Agriculture, forestry and fishing	b	5248	185	148	147	1	37	15	5027
	c	609	-27	-32	-33	1	5	2	659
	d	113,1	87,3	82,2	81,7	x	115,6	115,4	115,1
Uprawy rolne, chów i hodowla zwierząt, łowiectwo ^Δ	a	2977	181	156	156	-	25	7	2743
Crop and animal production, hunting ^Δ	b	3365	151	123	122	1	28	7	3186
	c	388	-30	-33	-34	1	3	0	443
	d	113,0	83,4	78,8	78,2	x	112,0	100,0	116,2
Leśnictwo i pozyskiwanie drewna	a	1544	25	18	18	-	7	5	1514
Forestry and logging	b	1751	28	19	19	-	9	6	1717
	c	207	3	1	1	-	2	1	203
	d	113,4	112,0	105,6	105,6	-	128,6	120,0	113,4
Rybactwo	a	118	6	6	6	-	-	1	111
Fishing and aquaculture	b	132	6	6	6	-	-	2	124
	c	14	0	0	0	-	-	1	13
	d	111,9	100,0	100,0	100,0	-	-	200,0	111,7
Górnictwo i wydobywanie	a	323	75	57	56	1	18	14	234
Mining and quarrying	b	354	85	63	62	1	22	13	256
	c	31	10	6	6	0	4	-1	22
	d	109,6	113,3	110,5	110,7	100,0	122,2	92,9	109,4
Wydobywanie węgla kamiennego i węgla brunatnego (lignitu)	a	5	5	4	3	1	1	-	-
Mining of coal and lignite	b	6	5	4	3	1	1	-	1
	c	1	0	0	0	0	0	-	1
	d	120,0	100,0	100,0	100,0	100,0	100,0	-	x
Górnictwo ropy naftowej i gazu ziemnego	a	3	3	2	2	-	1	-	-
Extraction of crude petroleum and natural gas	b	3	3	2	2	-	1	-	-
	c	0	0	0	0	-	0	-	-
	d	100,0	100,0	100,0	100,0	-	100,0	-	-
Górnictwo rud metali	a	4	1	1	1	-	-	-	3
Mining of metal ores	b	5	2	2	2	-	-	-	3
	c	1	1	1	1	-	-	-	0
	d	125,0	200,0	200,0	200,0	-	-	-	100,0
Pozostałe górnictwo i wydobywanie	a	226	56	45	45	-	11	14	156
Other mining and quarrying	b	245	63	49	49	-	14	13	169
	c	19	7	4	4	-	3	-1	13
	d	108,4	112,5	108,9	108,9	-	127,3	92,9	108,3

⁹ notka patrz na str. 76

⁹ see footnote on page 76

**TABL. 10. PODMIOTY GOSPODARKI NARODOWEJ Z ZAWIESZONĄ DZIAŁALNOŚCIĄ WEDŁUG
WYBRANYCH FORM PRAWNYCH ORAZ SEKCJI I DZIAŁÓW PKD (cd.)**
ENTITIES OF THE NATIONAL ECONOMY OF SUSPENDED ACTIVITY BY SELECTED LEGAL FORMS
AND NACE SECTIONS AND DIVISIONS (cont.)

WYSZCZEGÓLNIENIE SPECIFICATION a - 31.12.2017 r. b - 31.12.2018 r. c - przyrost accrual d - 2017 = 100	Ogółem Grand total	W tym Of which						spółki cywilne civil law partner- ships	osoby fizyczne prowadzące działalność gospodarczą natural persons conducting economic activity
		spółki handlowe commercial companies							
		ogółem grand total	z tego of which				osobowe partner- ships		
			kapitałowe capital		z o.o. limited liability	akcyjne joint stock			
ogółem total	z tego of which								
Działalność usługowa wspomagająca górnictwo ^Δ <i>Mining support service activities</i>	a	85	10	5	5	-	5	-	75
	b	95	12	6	6	-	6	-	83
	c	10	2	1	1	-	1	-	8
	d	111,8	120,0	120,0	120,0	-	120,0	-	110,7
Przetwórstwo przemysłowe <i>Manufacturing</i>	a	28421	2013	1684	1654	30	329	390	25997
	b	32514	1785	1386	1372	14	399	475	30248
	c	4093	-228	-298	-282	-16	70	85	4251
	d	114,4	88,7	82,3	83,0	46,7	121,3	121,8	116,4
Produkcja artykułów spożywczych <i>Manufacture of food products</i>	a	1561	257	190	187	3	67	50	1252
	b	1792	247	171	169	2	76	78	1466
	c	231	-10	-19	-18	-1	9	28	214
	d	114,8	96,1	90,0	90,4	66,7	113,4	156,0	117,1
Produkcja napojów <i>Manufacture of beverages</i>	a	63	37	34	32	2	3	4	22
	b	70	37	28	27	1	9	4	29
	c	7	0	-6	-5	-1	6	0	7
	d	111,1	100,0	82,4	84,4	50,0	300,0	100,0	131,8
Produkcja wyrobów tytoniowych <i>Manufacture of tobacco products</i>	a	5	4	3	3	-	1	-	1
	b	4	3	1	1	-	2	-	1
	c	-1	-1	-2	-2	-	1	-	0
	d	80,0	75,0	33,3	33,3	-	200,0	-	100,0
Produkcja wyrobów tekstylnych <i>Manufacture of textiles</i>	a	1005	43	34	34	-	9	12	948
	b	1205	42	32	32	-	10	14	1148
	c	200	-1	-2	-2	-	1	2	200
	d	119,9	97,7	94,1	94,1	-	111,1	116,7	121,1
Produkcja odzieży <i>Manufacture of wearing apparel</i>	a	2096	101	86	83	3	15	36	1957
	b	2394	69	56	56	-	13	41	2284
	c	298	-32	-30	-27	-3	-2	5	327
	d	114,2	68,3	65,1	67,5	x	86,7	113,9	116,7
Produkcja skór i wyrobów skórzanych ^Δ <i>Manufacture of leather and related products</i>	a	369	13	10	9	1	3	8	345
	b	432	12	7	7	-	5	9	411
	c	63	-1	-3	-2	-1	2	1	66
	d	117,1	92,3	70,0	77,8	x	166,7	112,5	119,1
Produkcja wyrobów z drewna, korka, słomy i wikliny ^Δ <i>Manufacture of products of wood, cork, straw and wicker^Δ</i>	a	2682	182	164	161	3	18	30	2468
	b	2969	132	109	108	1	23	34	2802
	c	287	-50	-55	-53	-2	5	4	334
	d	110,7	72,5	66,5	67,1	33,3	127,8	113,3	113,5
Produkcja papieru i wyrobów z papieru <i>Manufacture of paper and paper products</i>	a	360	48	36	34	2	12	6	306
	b	404	42	31	29	2	11	7	355
	c	44	-6	-5	-5	0	-1	1	49
	d	112,2	87,5	86,1	85,3	100,0	91,7	116,7	116,0

**TABL. 10. PODMIOTY GOSPODARKI NARODOWEJ Z ZAWIESZONĄ DZIAŁALNOŚCIĄ WEDŁUG
WYBRANYCH FORM PRAWNYCH ORAZ SEKCJI I DZIAŁÓW PKD (cd.)**
ENTITIES OF THE NATIONAL ECONOMY OF SUSPENDED ACTIVITY BY SELECTED LEGAL FORMS
AND NACE SECTIONS AND DIVISIONS (cont.)

WYSZCZEGÓLNIENIE SPECIFICATION a - 31.12.2017 r. b - 31.12.2018 r. c - przyrost accrual d - 2017 = 100	Ogółem Grand total	W tym Of which						spółki cywilne civil law partnerships	osoby fizyczne prowadzące działalność gospodarczą natural persons conducting economic activity
		spółki handlowe commercial companies							
		ogółem grand total	z tego of which				osobowe partner- ships		
			kapitałowe capital		z o.o. limited liability	akcyjne joint stock			
ogółem total	z tego of which								
Poligrafia i reprodukcja zapisanych nośników informacji	a	1302	94	77	76	1	17	21	1186
	b	1394	90	67	67	-	23	25	1278
Printing and reproduction of recorded media	c	92	-4	-10	-9	-1	6	4	92
	d	107,1	95,7	87,0	88,2	x	135,3	119,0	107,8
Produkcja koksu i produktów rafinacji ropy naftowej ^Δ	a	16	8	7	7	-	1	-	8
	b	19	10	9	9	-	1	-	9
Manufacture of coke and refined petroleum products	c	3	2	2	2	-	0	-	1
	d	118,8	125,0	128,6	128,6	-	100,0	-	112,5
Produkcja chemikaliów i wyrobów chemicznych	a	275	74	65	63	2	9	11	190
	b	316	86	67	65	2	19	13	217
Manufacture of chemicals and chemical products	c	41	12	2	2	0	10	2	27
	d	114,9	116,2	103,1	103,2	100,0	211,1	118,2	114,2
Produkcja wyrobów farmaceuty- cznych ^Δ	a	40	29	23	23	-	6	2	9
	b	42	31	24	24	-	7	2	9
Manufacture of pharmaceutical products ^Δ	c	2	2	1	1	-	1	0	0
	d	105,0	106,9	104,3	104,3	-	116,7	100,0	100,0
Produkcja wyrobów z gumy i tworzyw sztucznych	a	800	100	80	78	2	20	28	671
	b	876	94	64	63	1	30	33	749
Manufacture of rubber and plastic products	c	76	-6	-16	-15	-1	10	5	78
	d	109,5	94,0	80,0	80,8	50,0	150,0	117,9	111,6
Produkcja wyrobów z pozostałych mineralnych surowców niemetalicznych	a	2066	113	95	94	1	18	33	1920
	b	2157	96	79	79	-	17	38	2023
Manufacture of other non-metallic mineral products	c	91	-17	-16	-15	-1	-1	5	103
	d	104,4	85,0	83,2	84,0	x	94,4	115,2	105,4
Produkcja metali	a	92	24	20	20	-	4	1	67
	b	116	25	20	20	-	5	3	88
Manufacture of basic metals	c	24	1	0	0	-	1	2	21
	d	126,1	104,2	100,0	100,0	-	125,0	300,0	131,3
Produkcja wyrobów z metalu ^Δ	a	5797	204	171	169	2	33	31	5559
	b	6891	209	171	170	1	38	43	6639
Manufacture of metal products ^Δ	c	1094	5	0	1	-1	5	12	1080
	d	118,9	102,5	100,0	100,6	50,0	115,2	138,7	119,4
Produkcja komputerów, wyrobów elektronicznych i optycznych	a	360	69	63	63	-	6	8	283
	b	382	49	44	44	-	5	9	323
Manufacture of computer, electronic and optical products	c	22	-20	-19	-19	-	-1	1	40
	d	106,1	71,0	69,8	69,8	-	83,3	112,5	114,1
Produkcja urządzeń elektrycznych	a	239	50	42	42	-	8	8	180
	b	248	38	31	31	-	7	11	199
Manufacture of electrical equipment	c	9	-12	-11	-11	-	-1	3	19
	d	103,8	76,0	73,8	73,8	-	87,5	137,5	110,6

**TABL. 10. PODMIOTY GOSPODARKI NARODOWEJ Z ZAWIESZONĄ DZIAŁALNOŚCIĄ WEDŁUG
WYBRANYCH FORM PRAWNYCH ORAZ SEKCJI I DZIAŁÓW PKD (cd.)**
ENTITIES OF THE NATIONAL ECONOMY OF SUSPENDED ACTIVITY BY SELECTED LEGAL FORMS
AND NACE SECTIONS AND DIVISIONS (cont.)

WYSZCZEGÓLNIENIE SPECIFICATION a - 31.12.2017 r. b - 31.12.2018 r. c - przyrost <i>accrual</i> d - 2017 = 100		Ogółem <i>Grand total</i>	W tym <i>Of which</i>						osoby fizyczne prowadzące działalność gospodarczą <i>natural persons conducting economic activity</i>
			spółki handlowe <i>commercial companies</i>			osobowe <i>partner- ships</i>	spółki cywilne <i>civil law partner- ships</i>		
			ogółem <i>grand total</i>	z tego <i>of which</i>					
				kapitałowe <i>capital</i>					
				ogółem <i>total</i>	z o.o. <i>limited liability</i>				
Produkcja maszyn i urządzeń ^Δ <i>Manufacture of machinery and equipment n.e.c.</i>	a	413	105	95	94	1	10	5	303
	b	448	83	73	73	-	10	9	356
	c	35	-22	-22	-21	-1	0	4	53
	d	108,5	79,0	76,8	77,7	x	100,0	180,0	117,5
Produkcja pojazdów samochodowych przyczep i naczep ^Δ <i>Manufacture of motor vehicles, trailers and semi-trailers</i>	a	122	28	25	25	-	3	4	88
	b	132	33	27	26	1	6	4	94
	c	10	5	2	1	1	3	0	6
	d	108,2	117,9	108,0	104,0	x	200,0	100,0	106,8
Produkcja pozostałego sprzętu transportowego <i>Manufacture of other transport equipment</i>	a	422	73	62	60	2	11	1	348
	b	478	47	34	33	1	13	1	430
	c	56	-26	-28	-27	-1	2	0	82
	d	113,3	64,4	54,8	55,0	50,0	118,2	100,0	123,6
Produkcja mebli <i>Manufacture of furniture</i>	a	2084	81	69	68	1	12	29	1973
	b	2518	91	73	72	1	18	33	2394
	c	434	10	4	4	0	6	4	421
	d	120,8	112,3	105,8	105,9	100,0	150,0	113,8	121,3
Pozostała produkcja wyrobów <i>Other manufacturing</i>	a	2058	124	111	108	3	13	23	1911
	b	2304	85	69	68	1	16	23	2196
	c	246	-39	-42	-40	-2	3	0	285
	d	112,0	68,5	62,2	63,0	33,3	123,1	100,0	114,9
Naprawa, konserwacja i instalowanie maszyn i urządzeń <i>Repair and installation of machinery and equipment</i>	a	4194	152	122	121	1	30	39	4002
	b	4923	134	99	99	-	35	41	4748
	c	729	-18	-23	-22	-1	5	2	746
	d	117,4	88,2	81,1	81,8	x	116,7	105,1	118,6
Wytwarzanie i zaopatrywanie w energię elektryczną, gaz, parę wodną i gorącą wodę^Δ <i>Electricity, gas, steam and air conditioning supply</i>	a	534	312	284	282	2	28	8	214
	b	584	379	337	335	2	42	6	199
	c	50	67	53	53	0	14	-2	-15
	d	109,4	121,5	118,7	118,8	100,0	150,0	75,0	93,0
Dostawa wody; gospodarowanie ściekami i odpadami; rekultywacja^Δ <i>Water supply; sewerage, waste man- agement and remediation activities</i>	a	757	142	120	116	4	22	16	594
	b	906	156	130	127	3	26	18	727
	c	149	14	10	11	-1	4	2	133
	d	119,7	109,9	108,3	109,5	75,0	118,2	112,5	122,4
Pobór, uzdatnianie i dostarczanie wody <i>Water collection, treatment and supply</i>	a	31	7	6	6	-	1	-	22
	b	36	10	9	9	-	1	-	24
	c	5	3	3	3	-	0	-	2
	d	116,1	142,9	150,0	150,0	-	100,0	-	109,1
Odprowadzanie i oczyszczanie ścieków <i>Sewerage</i>	a	133	6	5	5	-	1	2	123
	b	138	7	5	5	-	2	2	127
	c	5	1	0	0	-	1	0	4
	d	103,8	116,7	100,0	100,0	-	200,0	100,0	103,3

TABL. 10. PODMIOTY GOSPODARKI NARODOWEJ Z ZAWIESZONĄ DZIAŁALNOŚCIĄ WEDŁUG WYBRANYCH FORM PRAWNYCH ORAZ SEKCJI I DZIAŁÓW PKD (cd.)
ENTITIES OF THE NATIONAL ECONOMY OF SUSPENDED ACTIVITY BY SELECTED LEGAL FORMS AND NACE SECTIONS AND DIVISIONS (cont.)

WYSZCZEGÓLNIENIE SPECIFICATION a - 31.12.2017 r. b - 31.12.2018 r. c - przyrost accrual d - 2017 = 100	Ogółem Grand total	W tym Of which						spółki cywilne civil law partnerships	osoby fizyczne prowadzące działalność gospodarczą natural persons conducting economic activity
		spółki handlowe commercial companies							
		ogółem grand total	z tego of which				osobowe partnerships		
			kapitałowe capital		osobowe partnerships				
ogółem total	z o.o. limited liability		akcyjne joint stock						
Gospodarka odpadami; odzysk surowców ^Δ	a	542	110	93	91	2	17	13	418
	b	677	119	100	97	3	19	15	542
Waste collection, treatment and disposal activities; materials recovery	c	135	9	7	6	1	2	2	124
	d	124,9	108,2	107,5	106,6	150,0	111,8	115,4	129,7
Rekultywacja ^Δ	a	51	19	16	14	2	3	1	31
Remediation activities ^Δ	b	55	20	16	16	-	4	1	34
	c	4	1	0	2	-2	1	0	3
	d	107,8	105,3	100,0	114,3	x	133,3	100,0	109,7
Budownictwo	a	61974	2071	1689	1658	31	382	387	59401
Construction	b	72167	2006	1546	1530	16	460	424	69720
	c	10193	-65	-143	-128	-15	78	37	10319
	d	116,4	96,9	91,5	92,3	51,6	120,4	109,6	117,4
Budowa budynków ^Δ	a	15676	1274	1026	1005	21	248	180	14116
Construction of buildings	b	17691	1305	988	974	14	317	191	16187
	c	2015	31	-38	-31	-7	69	11	2071
	d	112,9	102,4	96,3	96,9	66,7	127,8	106,1	114,7
Budowa obiektów inżynierii lądowej i wodnej ^Δ	a	2808	278	237	232	5	41	32	2493
Civil engineering	b	2991	192	148	147	1	44	39	2755
	c	183	-86	-89	-85	-4	3	7	262
	d	106,5	69,1	62,4	63,4	20,0	107,3	121,9	110,5
Roboty budowlane specjalistyczne	a	43490	519	426	421	5	93	175	42792
Specialised construction activities	b	51485	509	410	409	1	99	194	50778
	c	7995	-10	-16	-12	-4	6	19	7986
	d	118,4	98,1	96,2	97,1	20,0	106,5	110,9	118,7
Handel; naprawa pojazdów samochodowych^Δ	a	73097	5233	4267	4223	44	966	1229	66581
Trade; repair of motor vehicles ^Δ	b	80810	4734	3632	3605	27	1102	1376	74655
	c	7713	-499	-635	-618	-17	136	147	8074
	d	110,6	90,5	85,1	85,4	61,4	114,1	112,0	112,1
Handel hurtowy i detaliczny pojazdami samochodowymi oraz ich naprawa ^Δ	a	11463	390	326	323	3	64	106	10964
Wholesale and retail trade and repair of motor vehicles and motorcycles	b	13413	411	325	322	3	86	111	12889
	c	1950	21	-1	-1	0	22	5	1925
	d	117,0	105,4	99,7	99,7	100,0	134,4	104,7	117,6
Handel hurtowy ^Δ	a	16727	3473	2981	2947	34	492	483	12733
Wholesale trade ^Δ	b	17764	2835	2264	2248	16	571	536	14362
	c	1037	-638	-717	-699	-18	79	53	1629
	d	106,2	81,6	75,9	76,3	47,1	116,1	111,0	112,8
Handel detaliczny ^Δ	a	44907	1370	960	953	7	410	640	42884
Retail trade ^Δ	b	49633	1488	1043	1035	8	445	729	47404
	c	4726	118	83	82	1	35	89	4520
	d	110,5	108,6	108,6	108,6	114,3	108,5	113,9	110,5

**TABL. 10. PODMIOTY GOSPODARKI NARODOWEJ Z ZAWIESZONĄ DZIAŁALNOŚCIĄ WEDŁUG
WYBRANYCH FORM PRAWNYCH ORAZ SEKCJI I DZIAŁÓW PKD (cd.)**
ENTITIES OF THE NATIONAL ECONOMY OF SUSPENDED ACTIVITY BY SELECTED LEGAL FORMS
AND NACE SECTIONS AND DIVISIONS (cont.)

WYSZCZEGÓLNIENIE SPECIFICATION a - 31.12.2017 r. b - 31.12.2018 r. c - przyrost <i>accrual</i> d - 2017 = 100	Ogółem <i>Grand total</i>	W tym <i>Of which</i>						spółki cywilne <i>civil law partnerships</i>	osoby fizyczne prowadzące działalność gospodarczą <i>natural persons conducting economic activity</i>
		spółki handlowe <i>commercial companies</i>							
		ogółem <i>grand total</i>	z tego <i>of which</i>				osobowe <i>partner- ships</i>		
			kapitałowe <i>capital</i>		osobowe <i>partner- ships</i>				
ogółem <i>total</i>	z o.o. <i>limited liability</i>		akcyjne <i>joint stock</i>						
Transport i gospodarka magazynowa <i>Transportation and storage</i>	a	22045	622	499	495	4	123	124	21297
	b	26778	700	532	529	3	168	215	25861
	c	4733	78	33	34	-1	45	91	4564
	d	121,5	112,5	106,6	106,9	75,0	136,6	173,4	121,4
Transport lądowy i rurociągowy ^Δ <i>Land and pipeline transport^Δ</i>	a	18969	459	360	358	2	99	101	18408
	b	23177	541	403	401	2	138	191	22443
	c	4208	82	43	43	0	39	90	4035
	d	122,2	117,9	111,9	112,0	100,0	139,4	189,1	121,9
Transport wodny <i>Water transport</i>	a	356	10	8	7	1	2	2	344
	b	377	11	9	9	-	2	3	363
	c	21	1	1	2	-1	0	1	19
	d	105,9	110,0	112,5	128,6	x	100,0	150,0	105,5
Transport lotniczy <i>Air transport</i>	a	52	4	4	3	1	-	-	48
	b	58	4	4	3	1	-	-	54
	c	6	0	0	0	0	-	-	6
	d	111,5	100,0	100,0	100,0	100,0	-	-	112,5
Magazynowanie i działalność us- ługowa wspomagająca transport <i>Warehousing and support activities for transportation</i>	a	1950	138	118	118	-	20	20	1791
	b	2270	130	104	104	-	26	18	2122
	c	320	-8	-14	-14	-	6	-2	331
	d	116,4	94,2	88,1	88,1	-	130,0	90,0	118,5
Działalność pocztowa i kurierska <i>Postal and courier activities</i>	a	718	11	9	9	-	2	1	706
	b	896	14	12	12	-	2	3	879
	c	178	3	3	3	-	0	2	173
	d	124,8	127,3	133,3	133,3	-	100,0	300,0	124,5
Zakwaterowanie i gastronomia^Δ <i>Accommodation and catering^Δ</i>	a	21896	531	386	384	2	145	267	21092
	b	24296	626	465	463	2	161	306	23359
	c	2400	95	79	79	0	16	39	2267
	d	111,0	117,9	120,5	120,6	100,0	111,0	114,6	110,7
Zakwaterowanie <i>Accommodation</i>	a	12101	171	142	140	2	29	35	11892
	b	13029	169	140	138	2	29	44	12813
	c	928	-2	-2	-2	0	0	9	921
	d	107,7	98,8	98,6	98,6	100,0	100,0	125,7	107,7
Gastronomia ^Δ <i>Catering^Δ</i>	a	9795	360	244	244	-	116	232	9200
	b	11267	457	325	325	-	132	262	10546
	c	1472	97	81	81	-	16	30	1346
	d	115,0	126,9	133,2	133,2	-	113,8	112,9	114,6
Informacja i komunikacja <i>Information and communication</i>	a	12845	1171	1037	1025	12	134	122	11545
	b	15624	1438	1273	1259	14	165	132	14050
	c	2779	267	236	234	2	31	10	2505
	d	121,6	122,8	122,8	122,8	116,7	123,1	108,2	121,7

**TABL. 10. PODMIOTY GOSPODARKI NARODOWEJ Z ZAWIESZONĄ DZIAŁALNOŚCIĄ WEDŁUG
WYBRANYCH FORM PRAWNYCH ORAZ SEKCJI I DZIAŁÓW PKD (cd.)**
ENTITIES OF THE NATIONAL ECONOMY OF SUSPENDED ACTIVITY BY SELECTED LEGAL FORMS
AND NACE SECTIONS AND DIVISIONS (cont.)

WYSZCZEGÓLNIENIE SPECIFICATION a - 31.12.2017 r. b - 31.12.2018 r. c - przyrost <i>accrual</i> d - 2017 = 100	Ogółem <i>Grand total</i>	W tym <i>Of which</i>							osoby fizyczne prowadzące działalność gospodarczą <i>natural persons conducting economic activity</i>
		spółki handlowe <i>commercial companies</i>					spółki cywilne <i>civil law partner- ships</i>		
		ogółem <i>grand total</i>	z tego <i>of which</i>			osobowe <i>partner- ships</i>			
			kapitałowe <i>capital</i>	z tego <i>of which</i>					
		ogółem <i>total</i>	z o.o. <i>limited liability</i>	akcyjne <i>joint stock</i>					
Działalność wydawnicza <i>Publishing activities</i>	a	1021	168	148	146	2	20	25	825
	b	1080	153	128	127	1	25	28	899
	c	59	-15	-20	-19	-1	5	3	74
	d	105,8	91,1	86,5	87,0	50,0	125,0	112,0	109,0
Produkcja filmów, programów telewizyjnych i nagrań ^Δ <i>Motion, sound and music publishing activities^Δ</i>	a	1918	78	71	70	1	7	11	1829
	b	2189	90	78	76	2	12	12	2087
	c	271	12	7	6	1	5	1	258
	d	114,1	115,4	109,9	108,6	200,0	171,4	109,1	114,1
Nadawanie programów ogólnodostępnych i abonamentowych <i>Programming and broadcasting activities</i>	a	30	12	10	10	-	2	-	18
	b	37	13	9	8	1	4	-	24
	c	7	1	-1	-2	1	2	-	6
	d	123,3	108,3	90,0	80,0	x	200,0	-	133,3
Telekomunikacja <i>Telecommunications</i>	a	830	57	52	52	-	5	6	766
	b	995	86	76	76	-	10	8	900
	c	165	29	24	24	-	5	2	134
	d	119,9	150,9	146,2	146,2	-	200,0	133,3	117,5
Działalność związana z oprogramowaniem i doradztwo w zakresie informatyki ^Δ <i>Computer programming and consultancy activities^Δ</i>	a	7247	529	473	467	6	56	52	6663
	b	9218	659	588	582	6	71	57	8499
	c	1971	130	115	115	0	15	5	1836
	d	127,2	124,6	124,3	124,6	100,0	126,8	109,6	127,6
Działalność usługowa w zakresie informacji <i>Information service activities</i>	a	1799	327	283	280	3	44	28	1444
	b	2105	437	394	390	4	43	27	1641
	c	306	110	111	110	1	-1	-1	197
	d	117,0	133,6	139,2	139,3	133,3	97,7	96,4	113,6
Działalność finansowa i ubezpieczeniowa <i>Financial and insurance activities</i>	a	9131	446	357	337	20	89	47	8633
	b	10079	568	451	435	16	117	50	9459
	c	948	122	94	98	-4	28	3	826
	d	110,4	127,4	126,3	129,1	80,0	131,5	106,4	109,6
Finansowa działalność usługowa ^Δ <i>Financial service activities^Δ</i>	a	1878	254	203	190	13	51	16	1603
	b	2184	326	259	249	10	67	22	1834
	c	306	72	56	59	-3	16	6	231
	d	116,3	128,3	127,6	131,1	76,9	131,4	137,5	114,4
Ubezpieczenia, reasekuracja i fundusze emerytalne ^Δ <i>Insurance, reinsurance and pension funding^Δ</i>	a	114	3	2	2	-	1	1	110
	b	129	3	3	3	-	-	1	125
	c	15	0	1	1	-	-1	0	15
	d	113,2	100,0	150,0	150,0	-	x	100,0	113,6
Działalność wspomagająca usługi finansowe oraz ubezpieczenia i fundusze emerytalne <i>Activities auxiliary to financial services and insurance activities</i>	a	7139	189	152	145	7	37	30	6920
	b	7766	239	189	183	6	50	27	7500
	c	627	50	37	38	-1	13	-3	580
	d	108,8	126,5	124,3	126,2	85,7	135,1	90,0	108,4

**TABL. 10. PODMIOTY GOSPODARKI NARODOWEJ Z ZAWIESZONĄ DZIAŁALNOŚCIĄ WEDŁUG
WYBRANYCH FORM PRAWNYCH ORAZ SEKCJI I DZIAŁÓW PKD (cd.)**
ENTITIES OF THE NATIONAL ECONOMY OF SUSPENDED ACTIVITY BY SELECTED LEGAL FORMS
AND NACE SECTIONS AND DIVISIONS (cont.)

WYSZCZEGÓLNIENIE SPECIFICATION a - 31.12.2017 r. b - 31.12.2018 r. c - przyrost <i>accrual</i> d - 2017 = 100	Ogółem <i>Grand total</i>	W tym <i>Of which</i>						spółki cywilne <i>civil law partnerships</i>	osoby fizyczne prowadzące działalność gospodarczą <i>natural persons conducting economic activity</i>
		spółki handlowe <i>commercial companies</i>							
		ogółem <i>grand total</i>	z tego <i>of which</i>				osobowe <i>partner- ships</i>		
			kapitałowe <i>capital</i>		z tego <i>of which</i>				
ogółem <i>total</i>	z o.o. <i>limited liability</i>		akcyjne <i>joint stock</i>						
Obsługa rynku nieruchomości^A <i>Real estate activities</i>	a	4220	658	489	485	4	169	97	3407
	b	5037	831	621	616	5	210	120	4070
	c	817	173	132	131	1	41	23	663
	d	119,4	126,3	127,0	127,0	125,0	124,3	123,7	119,5
Działalność profesjonalna, naukowa i techniczna <i>Professional, scientific and technical activities</i>	a	34485	1888	1600	1576	24	288	280	32286
	b	40581	2050	1681	1661	20	369	331	38175
	c	6096	162	81	85	-4	81	51	5889
	d	117,7	108,6	105,1	105,4	83,3	128,1	118,2	118,2
Działalność prawnicza, rachunkowo- -księgową i doradztwo podatkowe <i>Legal and accounting activities</i>	a	4749	283	193	192	1	90	47	4417
	b	5610	300	185	185	-	115	65	5245
	c	861	17	-8	-7	-1	25	18	828
	d	118,1	106,0	95,9	96,4	x	127,8	138,3	118,7
Działalność firm centralnych; doradztwo w zarządzaniu ^A <i>Activities of head offices; management consultancy activities</i>	a	7129	673	584	575	9	89	35	6414
	b	8853	844	733	719	14	111	44	7957
	c	1724	171	149	144	5	22	9	1543
	d	124,2	125,4	125,5	125,0	155,6	124,7	125,7	124,1
Działalność w zakresie architektury i inżynierii; badania i analizy techniczne <i>Architectural and engineering activities; technical testing and analysis</i>	a	7453	387	347	339	8	40	90	6971
	b	8338	266	222	220	2	44	99	7970
	c	885	-121	-125	-119	-6	4	9	999
	d	111,9	68,7	64,0	64,9	25,0	110,0	110,0	114,3
Badania naukowe i prace rozwojowe <i>Scientific research and development</i>	a	439	84	75	73	2	9	6	348
	b	494	94	81	80	1	13	7	392
	c	55	10	6	7	-1	4	1	44
	d	112,5	111,9	108,0	109,6	50,0	144,4	116,7	112,6
Reklama, badanie rynku i opinii publicznej <i>Advertising and market research</i>	a	5218	290	250	248	2	40	54	4860
	b	6054	349	293	291	2	56	56	5636
	c	836	59	43	43	0	16	2	776
	d	116,0	120,3	117,2	117,3	100,0	140,0	103,7	116,0
Pozostała działalność profesjonalna naukowa i techniczna <i>Other professional, scientific and technical activities</i>	a	9186	169	150	148	2	19	45	8970
	b	10860	193	164	163	1	29	55	10612
	c	1674	24	14	15	-1	10	10	1642
	d	118,2	114,2	109,3	110,1	50,0	152,6	122,2	118,3
Działalność weterynaryjna <i>Veterinary activities</i>	a	311	2	1	1	-	1	3	306
	b	372	4	3	3	-	1	5	363
	c	61	2	2	2	-	0	2	57
	d	119,6	200,0	300,0	300,0	-	100,0	166,7	118,6
Administrowanie i działalność wspierająca^A <i>Administrative and support service activities</i>	a	15399	760	639	635	4	121	423	14206
	b	17875	913	756	753	3	157	443	16508
	c	2476	153	117	118	-1	36	20	2302
	d	116,1	120,1	118,3	118,6	75,0	129,8	104,7	116,2

**TABL. 10. PODMIOTY GOSPODARKI NARODOWEJ Z ZAWIESZONĄ DZIAŁALNOŚCIĄ WEDŁUG
WYBRANYCH FORM PRAWNYCH ORAZ SEKCJI I DZIAŁÓW PKD (cd.)**
ENTITIES OF THE NATIONAL ECONOMY OF SUSPENDED ACTIVITY BY SELECTED LEGAL FORMS
AND NACE SECTIONS AND DIVISIONS (cont.)

WYSZCZEGÓLNIENIE SPECIFICATION a - 31.12.2017 r. b - 31.12.2018 r. c - przyrost <i>accrual</i> d - 2017 = 100	Ogółem <i>Grand total</i>	W tym <i>Of which</i>						spółki cywilne <i>civil law partner- ships</i>	osoby fizyczne prowadzące działalność gospodarczą <i>natural persons conducting economic activity</i>
		spółki handlowe <i>commercial companies</i>							
		ogółem <i>grand total</i>	z tego <i>of which</i>			osobowe <i>partner- ships</i>			
			kapitałowe <i>capital</i>						
		ogółem <i>total</i>	z o.o. <i>limited liability</i>	akcyjne <i>joint stock</i>					
Wynajem i dzierżawa <i>Rental and leasing activities</i>	a	2277	125	99	98	1	26	45	2106
	b	2708	160	133	131	2	27	48	2499
	c	431	35	34	33	1	1	3	393
	d	118,9	128,0	134,3	133,7	200,0	103,8	106,7	118,7
Działalność związana z zatrudnieniem <i>Employment activities</i>	a	756	163	142	140	2	21	26	566
	b	1028	253	217	217	-	36	28	745
	c	272	90	75	77	-2	15	2	179
	d	136,0	155,2	152,8	155,0	x	171,4	107,7	131,6
Działalność związana z turystyką ^Δ <i>Tourism activities^Δ</i>	a	1646	142	130	130	-	12	21	1481
	b	1759	113	92	92	-	21	25	1619
	c	113	-29	-38	-38	-	9	4	138
	d	106,9	79,6	70,8	70,8	-	175,0	119,0	109,3
Działalność detektywistyczna i ochroniarska <i>Security and investigation activities</i>	a	353	82	66	66	-	16	9	261
	b	398	86	65	65	-	21	11	300
	c	45	4	-1	-1	-	5	2	39
	d	112,7	104,9	98,5	98,5	-	131,3	122,2	114,9
Utrzymanie porządku w budynkach i zagospodarowanie zieleni ^Δ <i>Services to buildings and landscape activities</i>	a	5758	67	56	56	-	11	40	5646
	b	6730	77	64	64	-	13	45	6604
	c	972	10	8	8	-	2	5	958
	d	116,9	114,9	114,3	114,3	-	118,2	112,5	117,0
Administracyjna obsługa biur; wspomaganie działalności gospodarczej ^Δ <i>Office administrative and business support^Δ</i>	a	4609	181	146	145	1	35	282	4146
	b	5252	224	185	184	1	39	286	4741
	c	643	43	39	39	0	4	4	595
	d	114,0	123,8	126,7	126,9	100,0	111,4	101,4	114,4
Administracja publiczna i obrona narodowa; obowiązkowe zabezpieczenia społeczne	a	13	-	-	-	-	-	-	10
	b	25	-	-	-	-	-	-	21
	c	12	-	-	-	-	-	-	11
<i>Public administration and defence; compulsory social security</i>	d	192,3	-	-	-	-	-	-	210,0
Edukacja <i>Education</i>	a	9916	211	163	161	2	48	119	9570
	b	12606	269	203	203	-	66	135	12177
	c	2690	58	40	42	-2	18	16	2607
	d	127,1	127,5	124,5	126,1	x	137,5	113,4	127,2
Opieka zdrowotna i pomoc społeczna <i>Human health and social work activities</i>	a	12976	277	176	175	1	101	63	12633
	b	15925	318	212	212	-	106	70	15534
	c	2949	41	36	37	-1	5	7	2901
	d	122,7	114,8	120,5	121,1	x	105,0	111,1	123,0
Opieka zdrowotna <i>Human health activities</i>	a	11331	233	143	142	1	90	58	11040
	b	13981	250	158	158	-	92	64	13667
	c	2650	17	15	16	-1	2	6	2627
	d	123,4	107,3	110,5	111,3	x	102,2	110,3	123,8
Pomoc społeczna z zakwaterowaniem <i>Residential care activities</i>	a	166	29	22	22	-	7	-	136
	b	213	45	36	36	-	9	-	167
	c	47	16	14	14	-	2	-	31
	d	128,3	155,2	163,6	163,6	-	128,6	-	122,8

**TABL. 10. PODMIOTY GOSPODARKI NARODOWEJ Z ZAWIESZONĄ DZIAŁALNOŚCIĄ WEDŁUG
WYBRANYCH FORM PRAWNYCH ORAZ SEKCJI I DZIAŁÓW PKD (dok.)**
ENTITIES OF THE NATIONAL ECONOMY OF SUSPENDED ACTIVITY BY SELECTED LEGAL FORMS
AND NACE SECTIONS AND DIVISIONS (cont.)

WYSZCZEGÓLNIENIE SPECIFICATION a - 31.12.2017 r. b - 31.12.2018 r. c - przyrost <i>accrual</i> d - 2017 = 100	Ogółem <i>Grand total</i>	W tym <i>Of which</i>						spółki cywilne <i>civil law partner- ships</i>	osoby fizyczne prowadzące działalność gospodarczą <i>natural persons conducting economic activity</i>
		spółki handlowe <i>commercial companies</i>							
		ogółem <i>grand total</i>	z tego <i>of which</i>				osobowe <i>partner- ships</i>		
			kapitałowe <i>capital</i>		osobowe <i>partner- ships</i>				
ogółem <i>total</i>	z o.o. <i>limited liability</i>		akcyjne <i>joint stock</i>						
Pomoc społeczna bez zakwaterowania <i>Social work activities without accommodation</i>	a b c d	1479 1731 252 117,0	15 23 8 153,3	11 18 7 163,6	11 18 7 163,6	- - - -	4 5 1 125,0	5 6 1 120,0	1457 1700 243 116,7
Działalność związana z kulturą, rozrywką i rekreacją <i>Arts, entertainment and recreation</i>	a b c d	5962 6901 939 115,7	186 204 18 109,7	155 166 11 107,1	152 162 10 106,6	3 4 1 133,3	31 38 7 122,6	76 96 20 126,3	5665 6581 916 116,2
Działalność twórcza związana z kulturą i rozrywką <i>Creative, arts and entertainment activities</i>	a b c d	2695 3158 463 117,2	43 40 -3 93,0	39 36 -3 92,3	38 35 -3 92,1	1 1 0 100,0	4 4 0 100,0	14 19 5 135,7	2635 3097 462 117,5
Działalność bibliotek, archiwów, muzeów oraz pozostała działal- ność związana z kulturą <i>Libraries, archives, museums and other cultural activities</i>	a b c d	227 242 15 106,6	13 12 -1 92,3	13 11 -2 84,6	13 11 -2 84,6	- - - -	- 1 1 x	3 2 -1 66,7	210 228 18 108,6
Działalność związana z grami lo- sowymi i zakładami wzajemnymi <i>Gambling and betting activities</i>	a b c d	86 94 8 109,3	14 15 1 107,1	14 15 1 107,1	14 15 1 107,1	- - - -	- - - -	- 1 1 x	72 78 6 108,3
Działalność sportowa, rozrywkowa i rekreacyjna <i>Sports activities and amusement and recreation activities</i>	a b c d	2954 3407 453 115,3	116 137 21 118,1	89 104 15 116,9	87 101 14 116,1	2 3 1 150,0	27 33 6 122,2	59 74 15 125,4	2748 3178 430 115,6
Pozostała działalność usługowa <i>Other service activities</i>	a b c d	12254 14481 2227 118,2	164 185 21 112,8	131 139 8 106,1	129 138 9 107,0	2 1 -1 50,0	33 46 13 139,4	67 70 3 104,5	11750 14046 2296 119,5
Działalność organizacji członkowskich <i>Activities of membership organisations</i>	a b c d	272 182 -90 66,9	- 2 2 x	- 2 2 x	- 2 2 x	- - - -	- - - -	- - - -	2 1 -1 50,0
Naprawa i konserwacja kompu- terów i artykułów użytku osobistego i domowego <i>Repair of computers and perso- nal and household goods</i>	a b c d	2821 3224 403 114,3	28 21 -7 75,0	21 14 -7 66,7	21 14 -7 66,7	- - - -	7 7 0 100,0	17 17 0 100,0	2774 3186 412 114,9
Pozostała indywidualna działalność usługowa <i>Other personal service activities</i>	a b c d	9161 11075 1914 120,9	136 162 26 119,1	110 123 13 111,8	108 122 14 113,0	2 1 -1 50,0	26 39 13 150,0	50 53 3 106,0	8974 10859 1885 121,0
Organizacje i zespoły eksterytorialne <i>Activities of extraterritorial organisations and bodies</i>	a b c d	- - - -	- - - -	- - - -	- - - -	- - - -	- - - -	- - - -	- - - -

**TABL.11. PODMIOTY GOSPODARKI NARODOWEJ Z ZAWIESZONĄ DZIAŁALNOŚCIĄ WEDŁUG
WYBRANYCH FORM PRAWNYCH ORAZ WOJEWÓDZTW I PODREGIONÓW**
ENTITIES OF THE NATIONAL ECONOMY OF SUSPENDED ACTIVITY BY SELECTED LEGAL FORM
AND VOIVODSHIPS AND SUBREGIONS

WYSZCZEGÓLNIENIE SPECIFICATION a - 31.12.2017 r. b - 31.12.2018 r. c - przyrost accrual d - 2017 = 100	Ogółem Grand total	W tym Of which						spółki cywilne civil law partner- ships	osoby fizyczne prowadzące działalność gospodarczą natural persons conducting economic activity
		spółki handlowe commercial companies							
		ogółem grand total	z tego of which				osobowe partner- ships		
			kapitałowe capital		z tego of which				
ogółem grand total	z o.o. limited liability		akcyjne joint stock						
POLSKA POLAND	a	330904¹⁰	16982	13922	13732	190	3060	3742	309483
	b	382818¹⁰	17443	13752	13620	132	3691	4295	360673
	c	51914	461	-170	-112	-58	631	553	51190
	d	115,7	102,7	98,8	99,2	69,5	120,6	114,8	116,5
Dolnośląskie	a	26553	1503	1215	1202	13	288	588	24409
	b	31190	1858	1478	1468	10	380	628	28660
	c	4637	355	263	266	-3	92	40	4251
	d	117,5	123,6	121,6	122,1	76,9	131,9	106,8	117,4
<i>Podregiony: Subregions:</i>									
<i>jeleniogórski</i>	<i>a</i>	<i>5496</i>	<i>171</i>	<i>137</i>	<i>135</i>	<i>2</i>	<i>34</i>	<i>300</i>	<i>5010</i>
	<i>b</i>	<i>6393</i>	<i>137</i>	<i>101</i>	<i>100</i>	<i>1</i>	<i>36</i>	<i>301</i>	<i>5944</i>
	<i>c</i>	<i>897</i>	<i>-34</i>	<i>-36</i>	<i>-35</i>	<i>-1</i>	<i>2</i>	<i>1</i>	<i>934</i>
	<i>d</i>	<i>116,3</i>	<i>80,1</i>	<i>73,7</i>	<i>74,1</i>	<i>50,0</i>	<i>105,9</i>	<i>100,3</i>	<i>118,6</i>
<i>legnicko-głogowski</i>	<i>a</i>	<i>3314</i>	<i>117</i>	<i>103</i>	<i>102</i>	<i>1</i>	<i>14</i>	<i>34</i>	<i>3159</i>
	<i>b</i>	<i>3713</i>	<i>121</i>	<i>105</i>	<i>104</i>	<i>1</i>	<i>16</i>	<i>40</i>	<i>3549</i>
	<i>c</i>	<i>399</i>	<i>4</i>	<i>2</i>	<i>2</i>	<i>0</i>	<i>2</i>	<i>6</i>	<i>390</i>
	<i>d</i>	<i>112,0</i>	<i>103,4</i>	<i>101,9</i>	<i>102,0</i>	<i>100,0</i>	<i>114,3</i>	<i>117,6</i>	<i>112,3</i>
<i>wałbrzyski</i>	<i>a</i>	<i>4881</i>	<i>156</i>	<i>122</i>	<i>120</i>	<i>2</i>	<i>34</i>	<i>35</i>	<i>4679</i>
	<i>b</i>	<i>5753</i>	<i>169</i>	<i>128</i>	<i>128</i>	<i>-</i>	<i>41</i>	<i>40</i>	<i>5536</i>
	<i>c</i>	<i>872</i>	<i>13</i>	<i>6</i>	<i>8</i>	<i>-2</i>	<i>7</i>	<i>5</i>	<i>857</i>
	<i>d</i>	<i>117,9</i>	<i>108,3</i>	<i>104,9</i>	<i>106,7</i>	<i>x</i>	<i>120,6</i>	<i>114,3</i>	<i>118,3</i>
<i>wrocławski</i>	<i>a</i>	<i>4991</i>	<i>198</i>	<i>150</i>	<i>149</i>	<i>1</i>	<i>48</i>	<i>54</i>	<i>4737</i>
	<i>b</i>	<i>5962</i>	<i>249</i>	<i>182</i>	<i>180</i>	<i>2</i>	<i>67</i>	<i>63</i>	<i>5647</i>
	<i>c</i>	<i>971</i>	<i>51</i>	<i>32</i>	<i>31</i>	<i>1</i>	<i>19</i>	<i>9</i>	<i>910</i>
	<i>d</i>	<i>119,5</i>	<i>125,8</i>	<i>121,3</i>	<i>120,8</i>	<i>200,0</i>	<i>139,6</i>	<i>116,7</i>	<i>119,2</i>
<i>m. Wrocław</i>	<i>a</i>	<i>7871</i>	<i>861</i>	<i>703</i>	<i>696</i>	<i>7</i>	<i>158</i>	<i>165</i>	<i>6824</i>
	<i>b</i>	<i>9369</i>	<i>1182</i>	<i>962</i>	<i>956</i>	<i>6</i>	<i>220</i>	<i>184</i>	<i>7984</i>
	<i>c</i>	<i>1498</i>	<i>321</i>	<i>259</i>	<i>260</i>	<i>-1</i>	<i>62</i>	<i>19</i>	<i>1160</i>
	<i>d</i>	<i>119,0</i>	<i>137,3</i>	<i>136,8</i>	<i>137,4</i>	<i>85,7</i>	<i>139,2</i>	<i>111,5</i>	<i>117,0</i>
Kujawsko-pomorskie	a	13741	430	354	351	3	76	111	13174
	b	16059	463	373	367	6	90	116	15468
	c	2318	33	19	16	3	14	5	2294
	d	116,9	107,7	105,4	104,6	200,0	118,4	104,5	117,4
<i>Podregiony: Subregions:</i>									
<i>bydgosko-toruński</i>	<i>a</i>	<i>6080</i>	<i>292</i>	<i>247</i>	<i>245</i>	<i>2</i>	<i>45</i>	<i>77</i>	<i>5692</i>
	<i>b</i>	<i>7080</i>	<i>298</i>	<i>251</i>	<i>247</i>	<i>4</i>	<i>47</i>	<i>82</i>	<i>6692</i>
	<i>c</i>	<i>1000</i>	<i>6</i>	<i>4</i>	<i>2</i>	<i>2</i>	<i>2</i>	<i>5</i>	<i>1000</i>
	<i>d</i>	<i>116,4</i>	<i>102,1</i>	<i>101,6</i>	<i>100,8</i>	<i>200,0</i>	<i>104,4</i>	<i>106,5</i>	<i>117,6</i>

¹⁰ notka patrz na str. 86

¹⁰ see footnote on page 86

**TABL.11. PODMIOTY GOSPODARKI NARODOWEJ Z ZAWIESZONĄ DZIAŁALNOŚCIĄ WEDŁUG
WYBRANYCH FORM PRAWNYCH ORAZ WOJEWÓDZTW I PODREGIONÓW (cd.)**
ENTITIES OF THE NATIONAL ECONOMY OF SUSPENDED ACTIVITY BY SELECTED LEGAL FORMS
AND VOIVODSHIPS AND SUBREGIONS (cont.)

WYSZCZEGÓLNIENIE SPECIFICATION a - 31.12.2017 r. b - 31.12.2018 r. c - przyrost accrual d - 2017 = 100	Ogółem Grand total	W tym Of which						spółki cywilne civil law partner- ships	osoby fizyczne prowadzące działalność gospodarczą natural persons conducting economic activity
		spółki handlowe commercial companies							
		ogółem grand total	z tego of which				osobowe partner- ships		
			kapitałowe capital						
ogółem grand total	z tego of which								
	z o.o. limited liability	akcyjne joint stock							
grudziądzki	a	2118	33	27	27	-	6	5	2076
	b	2509	41	30	30	-	11	2	2466
	c	391	8	3	3	-	5	-3	390
	d	118,5	124,2	111,1	111,1	-	183,3	40,0	118,8
włocławski	a	2386	52	43	42	1	9	17	2316
	b	2799	63	53	51	2	10	18	2717
	c	413	11	10	9	1	1	1	401
	d	117,3	121,2	123,3	121,4	200,0	111,1	105,9	117,3
inowrocławski	a	2119	43	30	30	-	13	10	2065
	b	2429	50	33	33	-	17	12	2365
	c	310	7	3	3	-	4	2	300
	d	114,6	116,3	110,0	110,0	-	130,8	120,0	114,5
świecki	a	1038	10	7	7	-	3	2	1025
	b	1242	11	6	6	-	5	2	1228
	c	204	1	-1	-1	-	2	0	203
	d	119,7	110,0	85,7	85,7	-	166,7	100,0	119,8
Lubelskie	a	15316	485	365	360	5	120	154	14638
	b	17223	495	365	363	2	130	163	16545
	c	1907	10	0	3	-3	10	9	1907
	d	112,5	102,1	100,0	100,8	40,0	108,3	105,8	113,0
Podregiony: Subregions: białski	a	1896	63	52	51	1	11	12	1807
	b	2147	53	40	40	-	13	14	2076
	c	251	-10	-12	-11	-1	2	2	269
	d	113,2	84,1	76,9	78,4	x	118,2	116,7	114,9
chełmsko-zamojski	a	4207	67	45	45	-	22	31	4098
	b	4793	63	43	43	-	20	30	4695
	c	586	-4	-2	-2	-	-2	-1	597
	d	113,9	94,0	95,6	95,6	-	90,9	96,8	114,6
lubelski	a	6102	304	229	225	4	75	95	5693
	b	6821	329	247	245	2	82	98	6386
	c	719	25	18	20	-2	7	3	693
	d	111,8	108,2	107,9	108,9	50,0	109,3	103,2	112,2
puławski	a	3111	51	39	39	-	12	16	3040
	b	3462	50	35	35	-	15	21	3388
	c	351	-1	-4	-4	-	3	5	348
	d	111,3	98,0	89,7	89,7	-	125,0	131,3	111,4

**TABL.11. PODMIOTY GOSPODARKI NARODOWEJ Z ZAWIESZONĄ DZIAŁALNOŚCIĄ WEDŁUG
WYBRANYCH FORM PRAWNYCH ORAZ WOJEWÓDZTW I PODREGIONÓW (cd.)**
ENTITIES OF THE NATIONAL ECONOMY OF SUSPENDED ACTIVITY BY SELECTED LEGAL FORMS
AND VOIVODSHIPS AND SUBREGIONS (cont.)

WYSZCZEGÓLNIENIE SPECIFICATION a - 31.12.2017 r. b - 31.12.2018 r. c - przyrost accrual d - 2017 = 100	Ogółem Grand total	W tym Of which							osoby fizyczne prowadzące działalność gospodarczą natural persons conducting economic activity
		spółki handlowe commercial companies						spółki cywilne civil law partner- ships	
		ogółem grand total	z tego of which				osobowe partner- ships		
			kapitałowe capital		z tego of which				
		ogółem grand total	z o.o. limited liability	akcyjne joint stock					
Lubuskie	a	8532	351	287	283	4	64	81	8090
	b	10034	395	319	317	2	76	93	9541
	c	1502	44	32	34	-2	12	12	1451
	d	117,6	112,5	111,1	112,0	50,0	118,8	114,8	117,9
<i>Podregiony: Subregions:</i>									
<i>gorzowski</i>	a	3245	106	90	90	-	16	21	3113
	b	3808	109	89	89	-	20	24	3672
	c	563	3	-1	-1	-	4	3	559
	d	117,3	102,8	98,9	98,9	-	125,0	114,3	118,0
<i>zielonogórski</i>	a	5287	245	197	193	4	48	60	4977
	b	6226	286	230	228	2	56	69	5869
	c	939	41	33	35	-2	8	9	892
	d	117,8	116,7	116,8	118,1	50,0	116,7	115,0	117,9
Łódzkie	a	19266	613	460	458	2	153	194	18442
	b	22246	776	561	559	2	215	224	21234
	c	2980	163	101	101	0	62	30	2792
	d	115,5	126,6	122,0	122,1	100,0	140,5	115,5	115,1
<i>Podregiony: Subregions:</i>									
<i>łódzki</i>	a	3387	99	79	79	-	20	28	3255
	b	3913	126	100	100	-	26	30	3757
	c	526	27	21	21	-	6	2	502
	d	115,5	127,3	126,6	126,6	-	130,0	107,1	115,4
<i>m. Łódź</i>	a	6748	402	296	294	2	106	93	6247
	b	7872	490	349	347	2	141	118	7256
	c	1124	88	53	53	0	35	25	1009
	d	116,7	121,9	117,9	118,0	100,0	133,0	126,9	116,2
<i>piotrkowski</i>	a	3762	30	23	23	-	7	28	3700
	b	4315	59	44	44	-	15	29	4224
	c	553	29	21	21	-	8	1	524
	d	114,7	196,7	191,3	191,3	-	214,3	103,6	114,2
<i>sieradzki</i>	a	3120	49	35	35	-	14	27	3043
	b	3494	48	32	32	-	16	26	3419
	c	374	-1	-3	-3	-	2	-1	376
	d	112,0	98,0	91,4	91,4	-	114,3	96,3	112,4
<i>skierniewicki</i>	a	2249	33	27	27	-	6	18	2197
	b	2652	53	36	36	-	17	21	2578
	c	403	20	9	9	-	11	3	381
	d	117,9	160,6	133,3	133,3	-	283,3	116,7	117,3

**TABL.11. PODMIOTY GOSPODARKI NARODOWEJ Z ZAWIESZONĄ DZIAŁALNOŚCIĄ WEDŁUG
WYBRANYCH FORM PRAWNYCH ORAZ WOJEWÓDZTW I PODREGIONÓW (cd.)**
ENTITIES OF THE NATIONAL ECONOMY OF SUSPENDED ACTIVITY BY SELECTED LEGAL FORMS
AND VOIVODSHIPS AND SUBREGIONS (cont.)

WYSZCZEGÓLNIENIE SPECIFICATION a - 31.12.2017 r. b - 31.12.2018 r. c - przyrost accrual d - 2017 = 100	Ogółem Grand total	W tym Of which						spółki cywilne civil law partner- ships	osoby fizyczne prowadzące działalność gospodarczą natural persons conducting economic activity
		spółki handlowe commercial companies							
		ogółem grand total	z tego of which				osobowe partner- ships		
			kapitałowe capital		osobowe partner- ships				
ogółem grand total	z o.o. limited liability		akcyjne joint stock						
Małopolskie	a	29351	1319	973	965	8	346	405	27585
	b	34244	1543	1156	1147	9	387	543	32121
	c	4893	224	183	182	1	41	138	4536
	d	116,7	117,0	118,8	118,9	112,5	111,8	134,1	116,4
<i>Podregiony: Subregions:</i>									
krakowski	a	5826	179	116	116	-	63	55	5590
	b	6872	195	130	130	-	65	140	6533
	c	1046	16	14	14	-	2	85	943
	d	118,0	108,9	112,1	112,1	-	103,2	254,5	116,9
m. Kraków	a	8831	879	677	672	5	202	215	7718
	b	10518	1058	829	823	6	229	240	9199
	c	1687	179	152	151	1	27	25	1481
	d	119,1	120,4	122,5	122,5	120,0	113,4	111,6	119,2
nowosądecki	a	4078	60	47	47	-	13	25	3988
	b	4661	64	45	45	-	19	32	4562
	c	583	4	-2	-2	-	6	7	574
	d	114,3	106,7	95,7	95,7	-	146,2	128,0	114,4
oświęcimski	a	4031	91	59	58	1	32	40	3895
	b	4596	101	73	72	1	28	50	4440
	c	565	10	14	14	0	-4	10	545
	d	114,0	111,0	123,7	124,1	100,0	87,5	125,0	114,0
tarnowski	a	3052	62	40	40	-	22	35	2951
	b	3500	75	47	47	-	28	37	3386
	c	448	13	7	7	-	6	2	435
	d	114,7	121,0	117,5	117,5	-	127,3	105,7	114,7
nowotarski	a	3533	48	34	32	2	14	35	3443
	b	4097	50	32	30	2	18	44	4001
	c	564	2	-2	-2	0	4	9	558
	d	116,0	104,2	94,1	93,8	100,0	128,6	125,7	116,2
Mazowieckie	a	55557	4604	3937	3872	65	667	576	50175
	b	66214	4861	4040	3986	54	821	657	60594
	c	10657	257	103	114	-11	154	81	10419
	d	119,2	105,6	102,6	102,9	83,1	123,1	114,1	120,8
<i>Podregiony: Subregions:</i>									
ciechanowski	a	2133	33	19	17	2	14	11	2088
	b	2488	33	19	18	1	14	15	2440
	c	355	0	0	1	-1	0	4	352
	d	116,6	100,0	100,0	105,9	50,0	100,0	136,4	116,9

**TABL.11. PODMIOTY GOSPODARKI NARODOWEJ Z ZAWIESZONĄ DZIAŁALNOŚCIĄ WEDŁUG
WYBRANYCH FORM PRAWNYCH ORAZ WOJEWÓDZTW I PODREGIONÓW (cd.)**
ENTITIES OF THE NATIONAL ECONOMY OF SUSPENDED ACTIVITY BY SELECTED LEGAL FORMS
AND VOIVODSHIPS AND SUBREGIONS (cont.)

WYSZCZEGÓLNIENIE SPECIFICATION a - 31.12.2017 r. b - 31.12.2018 r. c - przyrost accrual d - 2017 = 100	Ogółem Grand total	W tym Of which						spółki cywilne civil law partner- ships	osoby fizyczne prowadzące działalność gospodarczą natural persons conducting economic activity
		spółki handlowe commercial companies							
		ogółem grand total	z tego of which				osobowe partner- ships		
			kapitałowe capital		osobowe partner- ships				
ogółem grand total	z o.o. limited liability		akcyjne joint stock						
ostrotęcki	a	2522	23	21	21	-	2	13	2486
	b	2846	11	9	9	-	2	16	2819
	c	324	-12	-12	-12	-	0	3	333
	d	112,8	47,8	42,9	42,9	-	100,0	123,1	113,4
radomski	a	3764	36	29	29	-	7	35	3689
	b	4580	61	50	50	-	11	37	4480
	c	816	25	21	21	-	4	2	791
	d	121,7	169,4	172,4	172,4	-	157,1	105,7	121,4
m.st. Warszawa	a	26310	3637	3158	3100	58	479	352	22143
	b	31622	3706	3128	3077	51	578	397	27435
	c	5312	69	-30	-23	-7	99	45	5292
	d	120,2	101,9	99,1	99,3	87,9	120,7	112,8	123,9
warszawski wschodni	a	6206	203	141	139	2	62	49	5946
	b	7221	226	149	148	1	77	57	6934
	c	1015	23	8	9	-1	15	8	988
	d	116,4	111,3	105,7	106,5	50,0	124,2	116,3	116,6
warszawski zachodni	a	7704	546	471	470	1	75	70	7084
	b	9399	658	555	555	-	103	84	8651
	c	1695	112	84	85	-1	28	14	1567
	d	122,0	120,5	117,8	118,1	x	137,3	120,0	122,1
płocki	a	2424	52	38	36	2	14	14	2353
	b	2809	66	52	51	1	14	16	2723
	c	385	14	14	15	-1	0	2	370
	d	115,9	126,9	136,8	141,7	50,0	100,0	114,3	115,7
siedlecki	a	2689	41	34	34	-	7	18	2629
	b	3111	52	41	41	-	11	19	3039
	c	422	11	7	7	-	4	1	410
	d	115,7	126,8	120,6	120,6	-	157,1	105,6	115,6
żyrardowski	a	1805	33	26	26	-	7	14	1757
	b	2138	48	37	37	-	11	16	2073
	c	333	15	11	11	-	4	2	316
	d	118,4	145,5	142,3	142,3	-	157,1	114,3	118,0
Opolskie	a	6700	224	183	182	1	41	54	6413
	b	7434	243	193	191	2	50	58	7121
	c	734	19	10	9	1	9	4	708
	d	111,0	108,5	105,5	104,9	200,0	122,0	107,4	111,0

**TABL.11. PODMIOTY GOSPODARKI NARODOWEJ Z ZAWIESZONĄ DZIAŁALNOŚCIĄ WEDŁUG
WYBRANYCH FORM PRAWNYCH ORAZ WOJEWÓDZTW I PODREGIONÓW (cd.)**
ENTITIES OF THE NATIONAL ECONOMY OF SUSPENDED ACTIVITY BY SELECTED LEGAL FORMS
AND VOIVODSHIPS AND SUBREGIONS (cont.)

WYSZCZEGÓLNIENIE SPECIFICATION a - 31.12.2017 r. b - 31.12.2018 r. c - przyrost accrual d - 2017 = 100	Ogółem Grand total	W tym Of which							osoby fizyczne prowadzące działalność gospodarczą natural persons conducting economic activity
		spółki handlowe commercial companies						spółki cywilne civil law partner- ships	
		ogółem grand total	z tego of which				osobowe partner- ships		
			kapitałowe capital			akcyjne joint stock			
			ogółem grand total	z o.o. limited liability	z tego of which				
<i>Podregiony: Subregions:</i>									
nyski	a	2650	47	38	38	-	9	13	2586
	b	2977	53	41	41	-	12	15	2904
	c	327	6	3	3	-	3	2	318
	d	112,3	112,8	107,9	107,9	-	133,3	115,4	112,3
opolski	a	4050	177	145	144	1	32	41	3827
	b	4457	190	152	150	2	38	43	4217
	c	407	13	7	6	1	6	2	390
	d	110,0	107,3	104,8	104,2	200,0	118,8	104,9	110,2
Podkarpackie	a	13459	510	405	401	4	105	180	12722
	b	15797	487	371	370	1	116	199	15093
	c	2338	-23	-34	-31	-3	11	19	2371
	d	117,4	95,5	91,6	92,3	25,0	110,5	110,6	118,6
<i>Podregiony: Subregions:</i>									
krośnieński	a	3530	47	35	35	-	12	22	3461
	b	4088	54	43	43	-	11	25	4008
	c	558	7	8	8	-	-1	3	547
	d	115,8	114,9	122,9	122,9	-	91,7	113,6	115,8
przemyski	a	2188	59	44	43	1	15	19	2106
	b	2696	74	61	61	-	13	22	2596
	c	508	15	17	18	-1	-2	3	490
	d	123,2	125,4	138,6	141,9	x	86,7	115,8	123,3
rzeszowski	a	4255	314	264	261	3	50	102	3812
	b	4916	261	201	201	-	60	105	4540
	c	661	-53	-63	-60	-3	10	3	728
	d	115,5	83,1	76,1	77,0	x	120,0	102,9	119,1
tarnobrzeski	a	3486	90	62	62	-	28	37	3343
	b	4097	98	66	65	1	32	47	3949
	c	611	8	4	3	1	4	10	606
	d	117,5	108,9	106,5	104,8	x	114,3	127,0	118,1
Podlaskie	a	7939	260	179	178	1	81	57	7607
	b	8886	306	220	218	2	86	66	8506
	c	947	46	41	40	1	5	9	899
	d	111,9	117,7	122,9	122,5	200,0	106,2	115,8	111,8
<i>Podregiony: Subregions:</i>									
białostocki	a	4006	187	129	128	1	58	27	3783
	b	4484	216	157	155	2	59	35	4228
	c	478	29	28	27	1	1	8	445
	d	111,9	115,5	121,7	121,1	200,0	101,7	129,6	111,8

**TABL.11. PODMIOTY GOSPODARKI NARODOWEJ Z ZAWIESZONĄ DZIAŁALNOŚCIĄ WEDŁUG
WYBRANYCH FORM PRAWNYCH ORAZ WOJEWÓDZTW I PODREGIONÓW (cd.)**
ENTITIES OF THE NATIONAL ECONOMY OF SUSPENDED ACTIVITY BY SELECTED LEGAL FORMS
AND VOIVODSHIPS AND SUBREGIONS (cont.)

WYSZCZEGÓLNIENIE SPECIFICATION a - 31.12.2017 r. b - 31.12.2018 r. c - przyrost accrual d - 2017 = 100	Ogółem Grand total	W tym Of which							
		spółki handlowe commercial companies					osoby fizyczne prowadzące działalność gospodarczą natural persons conducting economic activity	spółki cywilne civil law partner- ships	
		z tego of which			osobowe partner- ships				
		kapitałowe capital		z o.o. limited liability		akcyjne joint stock			
		ogółem grand total	ogółem grand total						
tomżyński	a	2237	31	19	19	-	12	16	2187
	b	2509	44	30	30	-	14	14	2448
	c	272	13	11	11	-	2	-2	261
	d	112,2	141,9	157,9	157,9	-	116,7	87,5	111,9
suwalski	a	1696	42	31	31	-	11	14	1637
	b	1893	46	33	33	-	13	17	1830
	c	197	4	2	2	-	2	3	193
	d	111,6	109,5	106,5	106,5	-	118,2	121,4	111,8
Pomorskie	a	29805	2222	2032	1986	46	190	250	27252
	b	32977	1098	893	883	10	205	274	31573
	c	3172	-1124	-1139	-1103	-36	15	24	4321
	d	110,6	49,4	43,9	44,5	21,7	107,9	109,6	115,9
Podregiony: Subregions:									
gdański	a	10432	230	191	189	2	39	37	10156
	b	11624	182	139	138	1	43	47	11390
	c	1192	-48	-52	-51	-1	4	10	1234
	d	111,4	79,1	72,8	73,0	50,0	110,3	127,0	112,2
stąpski	a	3654	73	62	61	1	11	28	3552
	b	4141	71	57	56	1	14	26	4043
	c	487	-2	-5	-5	0	3	-2	491
	d	113,3	97,3	91,9	91,8	100,0	127,3	92,9	113,8
starogardzki	a	3122	82	68	68	-	14	15	3022
	b	3491	66	50	50	-	16	15	3408
	c	369	-16	-18	-18	-	2	0	386
	d	111,8	80,5	73,5	73,5	-	114,3	100,0	112,8
trójmiejski	a	11030	1814	1689	1646	43	125	163	8988
	b	11856	755	625	617	8	130	176	10904
	c	826	-1059	-1064	-1029	-35	5	13	1916
	d	107,5	41,6	37,0	37,5	18,6	104,0	108,0	121,3
chojnicki	a	1567	23	22	22	-	1	7	1534
	b	1865	24	22	22	-	2	10	1828
	c	298	1	0	0	-	1	3	294
	d	119,0	104,3	100,0	100,0	-	200,0	142,9	119,2
Śląskie	a	35375	1754	1382	1366	16	372	524	33031
	b	40246	1854	1418	1404	14	436	581	37772
	c	4871	100	36	38	-2	64	57	4741
	d	113,8	105,7	102,6	102,8	87,5	117,2	110,9	114,4

**TABL.11. PODMIOTY GOSPODARKI NARODOWEJ Z ZAWIESZONĄ DZIAŁALNOŚCIĄ WEDŁUG
WYBRANYCH FORM PRAWNYCH ORAZ WOJEWÓDZTW I PODREGIONÓW (cd.)**
ENTITIES OF THE NATIONAL ECONOMY OF SUSPENDED ACTIVITY BY SELECTED LEGAL FORMS
AND VOIVODSHIPS AND SUBREGIONS (cont.)

WYSZCZEGÓLNIENIE SPECIFICATION a - 31.12.2017 r. b - 31.12.2018 r. c - przyrost accrual d - 2017 = 100	Ogółem Grand total	W tym Of which							
		spółki handlowe commercial companies					osoby fizyczne prowadzące działalność gospodarczą natural persons conducting economic activity		
		ogółem grand total	z tego of which			osobowe partner- ships		spółki cywilne civil law partner- ships	
			kapitałowe capital		akcyjne joint stock				
			ogółem grand total	z o.o. limited liability					
<i>Podregiony: Subregions:</i>									
bielski	a	6075	290	210	210	-	80	64	5697
	b	6857	324	226	226	-	98	78	6452
	c	782	34	16	16	-	18	14	755
	d	112,9	111,7	107,6	107,6	-	122,5	121,9	113,3
bytomski	a	2841	123	92	90	2	31	30	2684
	b	3310	99	72	71	1	27	31	3175
	c	469	-24	-20	-19	-1	-4	1	491
	d	116,5	80,5	78,3	78,9	50,0	87,1	103,3	118,3
częstochowski	a	4844	255	207	204	3	48	77	4494
	b	5338	249	190	187	3	59	87	4991
	c	494	-6	-17	-17	0	11	10	497
	d	110,2	97,6	91,8	91,7	100,0	122,9	113,0	111,1
gliwicki	a	3282	170	136	132	4	34	58	3051
	b	3699	160	125	121	4	35	66	3470
	c	417	-10	-11	-11	0	1	8	419
	d	112,7	94,1	91,9	91,7	100,0	102,9	113,8	113,7
katowicki	a	5536	435	366	361	5	69	97	4998
	b	6408	503	409	406	3	94	107	5790
	c	872	68	43	45	-2	25	10	792
	d	115,8	115,6	111,7	112,5	60,0	136,2	110,3	115,8
rybnicki	a	4044	126	99	99	-	27	61	3851
	b	4652	129	95	95	-	34	64	4454
	c	608	3	-4	-4	-	7	3	603
	d	115,0	102,4	96,0	96,0	-	125,9	104,9	115,7
sosnowiecki	a	5625	195	149	149	-	46	91	5336
	b	6379	219	173	173	-	46	94	6064
	c	754	24	24	24	-	0	3	728
	d	113,4	112,3	116,1	116,1	-	100,0	103,3	113,6
tyski	a	3128	160	123	121	2	37	46	2920
	b	3603	171	128	125	3	43	54	3376
	c	475	11	5	4	1	6	8	456
	d	115,2	106,9	104,1	103,3	150,0	116,2	117,4	115,6
Świętokrzyskie	a	8163	261	196	195	1	65	62	7836
	b	9749	299	221	219	2	78	79	9364
	c	1586	38	25	24	1	13	17	1528
	d	119,4	114,6	112,8	112,3	200,0	120,0	127,4	119,5

**TABL.11. PODMIOTY GOSPODARKI NARODOWEJ Z ZAWIESZONĄ DZIAŁALNOŚCIĄ WEDŁUG
WYBRANYCH FORM PRAWNYCH ORAZ WOJEWÓDZTW I PODREGIONÓW (cd.)**
ENTITIES OF THE NATIONAL ECONOMY OF SUSPENDED ACTIVITY BY SELECTED LEGAL FORMS
AND VOIVODSHIPS AND SUBREGIONS (cont.)

WYSZCZEGÓLNIENIE SPECIFICATION a - 31.12.2017 r. b - 31.12.2018 r. c - przyrost accrual d - 2017 = 100	Ogółem Grand total	W tym Of which							
		spółki handlowe commercial companies					osoby fizyczne prowadzące działalność gospodarczą natural persons conducting economic activity	spółki cywilne civil law partner- ships	
		ogółem grand total	z tego of which			osobowe partner- ships			
			kapitałowe capital		akcyjne joint stock				
ogółem grand total	z o.o. limited liability	z tego of which							
<i>Podregiony: Subregions:</i>									
kielecki	a	5632	224	167	166	1	57	46	5360
	b	6721	254	185	183	2	69	63	6400
	c	1089	30	18	17	1	12	17	1040
	d	119,3	113,4	110,8	110,2	200,0	121,1	137,0	119,4
sandomiersko- -jędrzejowski	a	2531	37	29	29	-	8	16	2476
	b	3028	45	36	36	-	9	16	2964
	c	497	8	7	7	-	1	0	488
	d	119,6	121,6	124,1	124,1	-	112,5	100,0	119,7
Warmińsko-mazurskie	a	10339	214	173	173	-	41	72	10041
	b	11911	287	223	222	1	64	93	11516
	c	1572	73	50	49	1	23	21	1475
	d	115,2	134,1	128,9	128,3	x	156,1	129,2	114,7
<i>Podregiony: Subregions:</i>									
elbląski	a	3439	69	54	54	-	15	21	3347
	b	3946	82	62	61	1	20	26	3836
	c	507	13	8	7	1	5	5	489
	d	114,7	118,8	114,8	113,0	x	133,3	123,8	114,6
ęcki	a	2045	17	14	14	-	3	18	2008
	b	2336	27	21	21	-	6	22	2282
	c	291	10	7	7	-	3	4	274
	d	114,2	158,8	150,0	150,0	-	200,0	122,2	113,6
olsztyński	a	4855	128	105	105	-	23	33	4686
	b	5629	178	140	140	-	38	45	5398
	c	774	50	35	35	-	15	12	712
	d	115,9	139,1	133,3	133,3	-	165,2	136,4	115,2
Wielkopolskie	a	28588	1432	1107	1093	14	325	257	26857
	b	33626	1751	1335	1327	8	416	300	31554
	c	5038	319	228	234	-6	91	43	4697
	d	117,6	122,3	120,6	121,4	57,1	128,0	116,7	117,5
<i>Podregiony: Subregions:</i>									
kaliski	a	4351	121	95	92	3	26	20	4207
	b	5047	134	97	96	1	37	21	4891
	c	696	13	2	4	-2	11	1	684
	d	116,0	110,7	102,1	104,3	33,3	142,3	105,0	116,3
koniński	a	4819	87	68	67	1	19	34	4697
	b	5636	98	73	72	1	25	35	5502
	c	817	11	5	5	0	6	1	805
	d	117,0	112,6	107,4	107,5	100,0	131,6	102,9	117,1

**TABL.11. PODMIOTY GOSPODARKI NARODOWEJ Z ZAWIESZONĄ DZIAŁALNOŚCIĄ WEDŁUG
WYBRANYCH FORM PRAWNYCH ORAZ WOJEWÓDZTW I PODREGIONÓW (dok.)**
ENTITIES OF THE NATIONAL ECONOMY OF SUSPENDED ACTIVITY BY SELECTED LEGAL FORMS
AND VOIVODSHIPS AND SUBREGIONS (cont.)

WYSZCZEGÓLNIENIE SPECIFICATION a - 31.12.2017 r. b - 31.12.2018 r. c - przyrost accrual d - 2017 = 100		Ogółem Grand total	W tym Of which						osoby fizyczne prowadzące działalność gospodarczą natural persons conducting economic activity	
			spółki handlowe commercial companies							
			ogółem grand total	z tego of which				osobowe partner- ships		spółki cywilne civil law partner- ships
				kapitałowe capital		z o.o. limited liability	akcyjne joint stock			
				ogółem grand total	z tego of which					
leszczyński	a	3791	131	101	101	-	30	32	3624	
	b	4319	121	85	85	-	36	37	4159	
	c	528	-10	-16	-16	-	6	5	535	
	d	113,9	92,4	84,2	84,2	-	120,0	115,6	114,8	
piłski	a	2834	85	66	66	-	19	18	2708	
	b	3222	50	31	31	-	19	23	3143	
	c	388	-35	-35	-35	-	0	5	435	
	d	113,7	58,8	47,0	47,0	-	100,0	127,8	116,1	
poznański	a	6049	241	174	173	1	67	49	5757	
	b	7293	332	247	246	1	85	64	6897	
	c	1244	91	73	73	0	18	15	1140	
	d	120,6	137,8	142,0	142,2	100,0	126,9	130,6	119,8	
m. Poznań	a	6744	767	603	594	9	164	104	5864	
	b	8109	1016	802	797	5	214	120	6962	
	c	1365	249	199	203	-4	50	16	1098	
	d	120,2	132,5	133,0	134,2	55,6	130,5	115,4	118,7	
Zachodniopomorskie	a	22211	791	665	658	7	126	177	21211	
	b	24944	716	575	568	7	141	221	23984	
	c	2733	-75	-90	-90	0	15	44	2773	
	d	112,3	90,5	86,5	86,3	100,0	111,9	124,9	113,1	
Podregiony: Subregions:										
koszaliński	a	6612	173	158	155	3	15	55	6373	
	b	7143	94	80	78	2	14	59	6987	
	c	531	-79	-78	-77	-1	-1	4	614	
	d	108,0	54,3	50,6	50,3	66,7	93,3	107,3	109,6	
szczecinecko-pyrzycki	a	3136	66	63	63	-	3	14	3050	
	b	3629	49	44	44	-	5	18	3559	
	c	493	-17	-19	-19	-	2	4	509	
	d	115,7	74,2	69,8	69,8	-	166,7	128,6	116,7	
m. Szczecin	a	5253	439	357	353	4	82	61	4745	
	b	5967	448	358	353	5	90	85	5424	
	c	714	9	1	0	1	8	24	679	
	d	113,6	102,1	100,3	100,0	125,0	109,8	139,3	114,3	
szczeciński	a	7210	113	87	87	-	26	47	7043	
	b	8205	125	93	93	-	32	59	8014	
	c	995	12	6	6	-	6	12	971	
	d	113,8	110,6	106,9	106,9	-	123,1	125,5	113,8	

TABL.12. SPÓŁKI HANDLOWE WEDŁUG FORM PRAWNYCH, SEKCJI I DZIAŁÓW PKD
COMMERCIAL COMPANIES BY LEGAL FORM, NACE SECTIONS AND DIVISIONS

WYSZCZEGÓLNIENIE SPECIFICATION a - 31.12.2017 r. b - 31.12.2018 r. c - przyrost accrual d - 2017 = 100	Ogółem Grand total	Spółki kapitałowe Capital companies			Spółki osobowe Partnerships					
		razem total	akcyjne joint stock	z o.o. limited liability	razem total	partner- skie profes- sional	jawne unli- mited partner- ships	koman- dytowe limited partner- ships	koman- dytowo- akcyjne joint stock- -limited partner- ships	
OGÓŁEM	a	537273⁹	463907	12044	451863	73366	2333	36399	30654	3980
TOTAL	b	489908⁹	412106	9938	402168	77802	2376	35753	35826	3847
	c	-47365	-51801	-2106	-49695	4436	43	-646	5172	-133
	d	91,2	88,8	82,5	89,0	106,0	101,8	98,2	116,9	96,7
Rolnictwo, leśnictwo, łowiectwo i rybactwo	a	8062	7418	99	7319	644	-	398	211	35
	b	6819	6192	74	6118	627	-	369	220	38
<i>Agriculture, forestry and fishing</i>	c	-1243	-1226	-25	-1201	-17	-	-29	9	3
	d	84,6	83,5	74,7	83,6	97,4	-	92,7	104,3	108,6
Uprawy rolne, chów i hodowla zwierząt, łowiectwo ^Δ	a	7222	6680	85	6595	542	-	338	174	30
<i>Crop and animal production, hunting^Δ</i>	b	6055	5534	62	5472	521	-	303	184	34
	c	-1167	-1146	-23	-1123	-21	-	-35	10	4
	d	83,8	82,8	72,9	83,0	96,1	-	89,6	105,7	113,3
Leśnictwo i pozyskiwanie drewna	a	551	474	9	465	77	-	45	28	4
<i>Forestry and logging</i>	b	511	431	9	422	80	-	49	28	3
	c	-40	-43	0	-43	3	-	4	0	-1
	d	92,7	90,9	100,0	90,8	103,9	-	108,9	100,0	75,0
Rybactwo	a	289	264	5	259	25	-	15	9	1
<i>Fishing and aquaculture</i>	b	253	227	3	224	26	-	17	8	1
	c	-36	-37	-2	-35	1	-	2	-1	0
	d	87,5	86,0	60,0	86,5	104,0	-	113,3	88,9	100,0
Górnictwo i wydobywanie	a	2146	1896	94	1802	250	-	105	125	20
<i>Mining and quarrying</i>	b	1961	1708	92	1616	253	-	102	129	22
	c	-185	-188	-2	-186	3	-	-3	4	2
	d	91,4	90,1	97,9	89,7	101,2	-	97,1	103,2	110,0
Wydobywanie węgla kamiennego i węgla brunatnego (lignitu)	a	97	90	14	76	7	-	-	5	2
<i>Mining of coal and lignite</i>	b	100	93	13	80	7	-	-	5	2
	c	3	3	-1	4	0	-	-	0	0
	d	103,1	103,3	92,9	105,3	100,0	-	-	100,0	100,0
Górnictwo ropy naftowej i gazu ziemnego	a	109	99	3	96	10	-	1	5	4
<i>Extraction of crude petroleum and natural gas</i>	b	95	86	3	83	9	-	1	4	4
	c	-14	-13	0	-13	-1	-	0	-1	0
	d	87,2	86,9	100,0	86,5	90,0	-	100,0	80,0	100,0
Górnictwo rud metali	a	29	29	4	25	-	-	-	-	-
<i>Mining of metal ores</i>	b	30	30	4	26	-	-	-	-	-
	c	1	1	0	1	-	-	-	-	-
	d	103,4	103,4	100,0	104,0	-	-	-	-	-
Pozostałe górnictwo i wydobywanie	a	1527	1336	57	1279	191	-	94	88	9
<i>Other mining and quarrying</i>	b	1354	1158	55	1103	196	-	91	94	11
	c	-173	-178	-2	-176	5	-	-3	6	2
	d	88,7	86,7	96,5	86,2	102,6	-	96,8	106,8	122,2

⁹ notka patrz na str. 76

⁹ see footnote on page 76

TABL.12. SPÓŁKI HANDLOWE WEDŁUG FORM PRAWNYCH, SEKCJI I DZIAŁÓW PKD (cd.)

COMMERCIAL COMPANIES BY LEGAL FORM, NACE SECTIONS AND DIVISIONS (cont.)

WYSZCZEGÓLNIENIE SPECIFICATION a - 31.12.2017 r. b - 31.12.2018 r. c - przyrost accrual d - 2017 = 100	Ogółem Grand total	Spółki kapitałowe Capital companies			Spółki osobowe Partnerships					
		razem total	akcyjne joint stock	z o.o. limited liability	razem total	partner- skie profes- sional	jawne unli- mited partner- ships	koman- dytowe limited partner- ships	koman- dytowe joint stock- -limited partner- ships	
Działalność usługowa wspomagająca górnictwo ^Δ	a	384	342	16	326	42	-	10	27	5
<i>Mining support service activities</i>	b	382	341	17	324	41	-	10	26	5
	c	-2	-1	1	-2	-1	-	0	-1	0
	d	99,5	99,7	106,3	99,4	97,6	-	100,0	96,3	100,0
Przetwórstwo przemysłowe	a	67146	58093	2312	55781	9053	-	5478	3348	227
<i>Manufacturing</i>	b	55086	45588	1859	43729	9498	-	5411	3871	216
	c	-12060	-12505	-453	-12052	445	-	-67	523	-11
	d	82,0	78,5	80,4	78,4	104,9	-	98,8	115,6	95,2
Produkcja artykułów spożywczych	a	8593	6913	254	6659	1680	-	1227	419	34
<i>Manufacture of food products</i>	b	6927	5214	190	5024	1713	-	1201	485	27
	c	-1666	-1699	-64	-1635	33	-	-26	66	-7
	d	80,6	75,4	74,8	75,4	102,0	-	97,9	115,8	79,4
Produkcja napojów	a	1170	1080	75	1005	90	-	40	44	6
<i>Manufacture of beverages</i>	b	897	793	61	732	104	-	44	54	6
	c	-273	-287	-14	-273	14	-	4	10	0
	d	76,7	73,4	81,3	72,8	115,6	-	110,0	122,7	100,0
Produkcja wyrobów tytoniowych	a	75	69	5	64	6	-	2	3	1
<i>Manufacture of tobacco products</i>	b	70	63	5	58	7	-	2	4	1
	c	-5	-6	0	-6	1	-	0	1	0
	d	93,3	91,3	100,0	90,6	116,7	-	100,0	133,3	100,0
Produkcja wyrobów tekstylnych	a	1524	1333	69	1264	191	-	116	74	1
<i>Manufacture of textiles</i>	b	1312	1108	61	1047	204	-	116	87	1
	c	-212	-225	-8	-217	13	-	0	13	0
	d	86,1	83,1	88,4	82,8	106,8	-	100,0	117,6	100,0
Produkcja odzieży	a	3178	2858	79	2779	320	-	232	85	3
<i>Manufacture of wearing apparel</i>	b	1820	1495	42	1453	325	-	222	100	3
	c	-1358	-1363	-37	-1326	5	-	-10	15	0
	d	57,3	52,3	53,2	52,3	101,6	-	95,7	117,6	100,0
Produkcja skór i wyrobów skórzanych ^Δ	a	607	522	21	501	85	-	69	16	-
<i>Manufacture of leather and related products</i>	b	412	330	14	316	82	-	64	18	-
	c	-195	-192	-7	-185	-3	-	-5	2	-
	d	67,9	63,2	66,7	63,1	96,5	-	92,8	112,5	-
Produkcja wyrobów z drewna, korka, słomy i wikliny ^Δ	a	4812	4260	106	4154	552	-	367	167	18
<i>Manufacture of products of wood, cork, straw and wicker^Δ</i>	b	3355	2788	73	2715	567	-	361	190	16
	c	-1457	-1472	-33	-1439	15	-	-6	23	-2
	d	69,7	65,4	68,9	65,4	102,7	-	98,4	113,8	88,9
Produkcja papieru i wyrobów z papieru	a	1436	1187	50	1137	249	-	166	80	3
<i>Manufacture of paper and paper products</i>	b	1282	1021	41	980	261	-	168	90	3
	c	-154	-166	-9	-157	12	-	2	10	0
	d	89,3	86,0	82,0	86,2	104,8	-	101,2	112,5	100,0

TABL.12. SPÓŁKI HANDLOWE WEDŁUG FORM PRAWNYCH, SEKCJI I DZIAŁÓW PKD (cd.)

COMMERCIAL COMPANIES BY LEGAL FORM, NACE SECTIONS AND DIVISIONS (cont.)

WYSZCZEGÓLNIENIE SPECIFICATION a - 31.12.2017 r. b - 31.12.2018 r. c - przyrost accrual d - 2017 = 100	Ogółem Grand total	Spółki kapitałowe Capital companies			Spółki osobowe Partnerships					
		razem total	akcyjne joint stock	z o.o. limited liability	razem total	partner- skie profes- sional	jawne unli- mited partner- ships	koman- dytowe limited partner- ships	koman- dytowo- akcyjne joint stock- -limited partner- ships	
Poligrafia i reprodukcja zapisanych nośników informacji	a	2858	2457	87	2370	401	-	238	151	12
	b	2292	1877	57	1820	415	-	239	164	12
Printing and reproduction of recorded media	c	-566	-580	-30	-550	14	-	1	13	0
	d	80,2	76,4	65,5	76,8	103,5	-	100,4	108,6	100,0
Produkcja koksu i produktów rafinacji ropy naftowej ^Δ	a	323	300	26	274	23	-	6	15	2
	b	272	254	20	234	18	-	5	11	2
Manufacture of coke and refined petroleum products	c	-51	-46	-6	-40	-5	-	-1	-4	0
	d	84,2	84,7	76,9	85,4	78,3	-	83,3	73,3	100,0
Produkcja chemikaliów i wyrobów chemicznych	a	2971	2646	137	2509	325	-	153	162	10
	b	2601	2262	125	2137	339	-	143	189	7
Manufacture of chemicals and chemical products	c	-370	-384	-12	-372	14	-	-10	27	-3
	d	87,5	85,5	91,2	85,2	104,3	-	93,5	116,7	70,0
Produkcja wyrobów farmaceuty- cznych ^Δ	a	576	514	54	460	62	-	38	22	2
	b	546	479	50	429	67	-	37	27	3
Manufacture of pharmaceutical products ^Δ	c	-30	-35	-4	-31	5	-	-1	5	1
	d	94,8	93,2	92,6	93,3	108,1	-	97,4	122,7	150,0
Produkcja wyrobów z gumy i tworzyw sztucznych	a	4625	3856	151	3705	769	-	474	273	22
	b	3931	3126	123	3003	805	-	476	309	20
Manufacture of rubber and plastic products	c	-694	-730	-28	-702	36	-	2	36	-2
	d	85,0	81,1	81,5	81,1	104,7	-	100,4	113,2	90,9
Produkcja wyrobów z pozostałych mineralnych surowców niemetalicznych	a	4009	3546	182	3364	463	-	300	151	12
	b	2841	2357	140	2217	484	-	296	175	13
Manufacture of other non-metallic mineral products	c	-1168	-1189	-42	-1147	21	-	-4	24	1
	d	70,9	66,5	76,9	65,9	104,5	-	98,7	115,9	108,3
Produkcja metali	a	994	869	75	794	125	-	65	57	3
	b	907	779	73	706	128	-	67	58	3
Manufacture of basic metals	c	-87	-90	-2	-88	3	-	2	1	0
	d	91,2	89,6	97,3	88,9	102,4	-	103,1	101,8	100,0
Produkcja wyrobów z metali ^Δ	a	9103	7773	227	7546	1330	-	728	573	29
Manufacture of metal products ^Δ	b	8380	6936	193	6743	1444	-	737	681	26
	c	-723	-837	-34	-803	114	-	9	108	-3
	d	92,1	89,2	85,0	89,4	108,6	-	101,2	118,8	89,7
Produkcja komputerów, wyrobów elektronicznych i optycznych	a	2302	2102	123	1979	200	-	98	97	5
	b	1801	1614	97	1517	187	-	86	95	6
Manufacture of computer, electronic and optical products	c	-501	-488	-26	-462	-13	-	-12	-2	1
	d	78,2	76,8	78,9	76,7	93,5	-	87,8	97,9	120,0
Produkcja urządzeń elektrycznych	a	1646	1447	82	1365	199	-	99	90	10
	b	1478	1264	81	1183	214	-	98	104	12
Manufacture of electrical equipment	c	-168	-183	-1	-182	15	-	-1	14	2
	d	89,8	87,4	98,8	86,7	107,5	-	99,0	115,6	120,0

TABL.12. SPOŁKI HANDLOWE WEDŁUG FORM PRAWNYCH, SEKCJI I DZIAŁÓW PKD (cd.)

COMMERCIAL COMPANIES BY LEGAL FORM, NACE SECTIONS AND DIVISIONS (cont.)

WYSZCZEGÓLNIENIE SPECIFICATION a - 31.12.2017 r. b - 31.12.2018 r. c - przyrost accrual d - 2017 = 100	Ogółem Grand total	Spółki kapitałowe Capital companies			Spółki osobowe Partnerships					
		razem total	akcyjne joint stock	z o.o. limited liability	razem total	partner- skie profes- sional	jawne unli- mited partner- ships	koman- dytowe limited partner- ships	koman- dytowo- akcyjne joint stock- -limited partner- ships	
Produkcja maszyn i urządzeń ^Δ	a	3654	3254	189	3065	400	-	216	172	12
<i>Manufacture of machinery and equipment n.e.c.</i>	b	3122	2689	163	2526	433	-	218	203	12
	c	-532	-565	-26	-539	33	-	2	31	0
	d	85,4	82,6	86,2	82,4	108,3	-	100,9	118,0	100,0
Produkcja pojazdów samochodowych przyczep i naczep ^Δ	a	1139	1000	51	949	139	-	80	53	6
<i>Manufacture of motor vehicles, trailers and semi-trailers</i>	b	995	846	46	800	149	-	83	58	8
	c	-144	-154	-5	-149	10	-	3	5	2
	d	87,4	84,6	90,2	84,3	107,2	-	103,8	109,4	133,3
Produkcja pozostałego sprzętu transportowego	a	1181	1076	52	1024	105	-	54	48	3
<i>Manufacture of other transport equipment</i>	b	966	858	43	815	108	-	51	54	3
	c	-215	-218	-9	-209	3	-	-3	6	0
	d	81,8	79,7	82,7	79,6	102,9	-	94,4	112,5	100,0
Produkcja mebli	a	2905	2439	52	2387	466	-	271	189	6
<i>Manufacture of furniture</i>	b	2570	2087	39	2048	483	-	258	218	7
	c	-335	-352	-13	-339	17	-	-13	29	1
	d	88,5	85,6	75,0	85,8	103,6	-	95,2	115,3	116,7
Pozostała produkcja wyrobów	a	2516	2272	64	2208	244	-	137	106	1
<i>Other manufacturing</i>	b	1786	1522	40	1482	264	-	134	129	1
	c	-730	-750	-24	-726	20	-	-3	23	0
	d	71,0	67,0	62,5	67,1	108,2	-	97,8	121,7	100,0
Naprawa, konserwacja i instalowanie maszyn i urządzeń	a	4949	4320	101	4219	629	-	302	301	26
<i>Repair and installation of machinery and equipment</i>	b	4523	3826	82	3744	697	-	305	368	24
	c	-426	-494	-19	-475	68	-	3	67	-2
	d	91,4	88,6	81,2	88,7	110,8	-	101,0	122,3	92,3
Wytwarzanie i zaopatrywanie w energię elektryczną, gaz, parę wodną i gorącą wodę^Δ	a	7246	6763	217	6546	483	-	120	332	31
<i>Electricity, gas, steam and air conditioning supply</i>	b	7502	7016	205	6811	486	-	118	337	31
	c	256	253	-12	265	3	-	-2	5	0
	d	103,5	103,7	94,5	104,0	100,6	-	98,3	101,5	100,0
Dostawa wody; gospodarowanie ściekami i odpadami; rekultywacja^Δ	a	5086	4677	149	4528	409	-	172	215	22
<i>Water supply; sewerage, waste management and remediation activities</i>	b	4858	4435	138	4297	423	-	165	238	20
	c	-228	-242	-11	-231	14	-	-7	23	-2
	d	95,5	94,8	92,6	94,9	103,4	-	95,9	110,7	90,9
Pobór, uzdatnianie i dostarczanie wody	a	755	743	14	729	12	-	4	5	3
<i>Water collection, treatment and supply</i>	b	751	738	15	723	13	-	4	6	3
	c	-4	-5	1	-6	1	-	0	1	0
	d	99,5	99,3	107,1	99,2	108,3	-	100,0	120,0	100,0
Odprowadzanie i oczyszczanie ścieków	a	326	314	10	304	12	-	7	5	-
<i>Sewerage</i>	b	331	318	9	309	13	-	5	8	-
	c	5	4	-1	5	1	-	-2	3	-
	d	101,5	101,3	90,0	101,6	108,3	-	71,4	160,0	-

TABL.12. SPÓŁKI HANDLOWE WEDŁUG FORM PRAWNYCH, SEKCJI I DZIAŁÓW PKD (cd.)

COMMERCIAL COMPANIES BY LEGAL FORM, NACE SECTIONS AND DIVISIONS (cont.)

WYSZCZEGÓLNIENIE SPECIFICATION a - 31.12.2017 r. b - 31.12.2018 r. c - przyrost accrual d - 2017 = 100	Ogółem Grand total	Spółki kapitałowe Capital companies			Spółki osobowe Partnerships					
		razem total	akcyjne joint stock	z o.o. limited liability	razem total	partner- skie profes- sional	jawne unli- mited partner- ships	koman- dytowe limited partner- ships	koman- dytowo- akcyjne joint stock- -limited partner- ships	
Gospodarka odpadami; odzysk surowców ^Δ	a	3572	3229	115	3114	343	-	154	172	17
	b	3316	2965	104	2861	351	-	149	188	14
Waste collection, treatment and disposal activities; materials recovery	c	-256	-264	-11	-253	8	-	-5	16	-3
	d	92,8	91,8	90,4	91,9	102,3	-	96,8	109,3	82,4
Rekultywacja ^Δ	a	433	391	10	381	42	-	7	33	2
Remediation activities ^Δ	b	460	414	10	404	46	-	7	36	3
	c	27	23	0	23	4	-	0	3	1
	d	106,2	105,9	100,0	106,0	109,5	-	100,0	109,1	150,0
Budownictwo	a	60144	50994	1246	49748	9150	3	2856	5671	620
Construction	b	55085	44853	930	43923	10232	3	2799	6846	584
	c	-5059	-6141	-316	-5825	1082	0	-57	1175	-36
	d	91,6	88,0	74,6	88,3	111,8	100,0	98,0	120,7	94,2
Budowa budynków ^Δ	a	38131	31749	736	31013	6382	2	1348	4489	543
Construction of buildings	b	35453	28261	557	27704	7192	2	1336	5346	508
	c	-2678	-3488	-179	-3309	810	0	-12	857	-35
	d	93,0	89,0	75,7	89,3	112,7	100,0	99,1	119,1	93,6
Budowa obiektów inżynierii lądowej i wodnej ^Δ	a	7234	6438	302	6136	796	-	417	345	34
Civil engineering	b	5610	4754	233	4521	856	-	400	420	36
	c	-1624	-1684	-69	-1615	60	-	-17	75	2
	d	77,6	73,8	77,2	73,7	107,5	-	95,9	121,7	105,9
Roboty budowlane specjalistyczne	a	14779	12807	208	12599	1972	1	1091	837	43
Specialised construction activities	b	14022	11838	140	11698	2184	1	1063	1080	40
	c	-757	-969	-68	-901	212	0	-28	243	-3
	d	94,9	92,4	67,3	92,8	110,8	100,0	97,4	129,0	93,0
Handel; naprawa pojazdów samochodowych^Δ	a	145240	124067	2041	122026	21173	4	14726	6004	439
Trade; repair of motor vehicles ^Δ	b	116309	94800	1334	93466	21509	6	14156	6920	427
	c	-28931	-29267	-707	-28560	336	2	-570	916	-12
	d	80,1	76,4	65,4	76,6	101,6	150,0	96,1	115,3	97,3
Handel hurtowy i detaliczny pojazdami samochodowymi oraz ich naprawa ^Δ	a	11947	10067	144	9923	1880	-	1227	551	102
Wholesale and retail trade and repair of motor vehicles and motorcycles	b	11029	9084	106	8978	1945	-	1201	647	97
	c	-918	-983	-38	-945	65	-	-26	96	-5
	d	92,3	90,2	73,6	90,5	103,5	-	97,9	117,4	95,1
Handel hurtowy ^Δ	a	94708	84062	1491	82571	10646	-	6853	3549	244
Wholesale trade ^Δ	b	71669	60766	918	59848	10903	-	6468	4195	240
	c	-23039	-23296	-573	-22723	257	-	-385	646	-4
	d	75,7	72,3	61,6	72,5	102,4	-	94,4	118,2	98,4
Handel detaliczny ^Δ	a	38585	29938	406	29532	8647	4	6646	1904	93
Retail trade ^Δ	b	33611	24950	310	24640	8661	6	6487	2078	90
	c	-4974	-4988	-96	-4892	14	2	-159	174	-3
	d	87,1	83,3	76,4	83,4	100,2	150,0	97,6	109,1	96,8

TABL.12. SPÓŁKI HANDLOWE WEDŁUG FORM PRAWNYCH, SEKCJI I DZIAŁÓW PKD (cd.)

COMMERCIAL COMPANIES BY LEGAL FORM, NACE SECTIONS AND DIVISIONS (cont.)

WYSZCZEGÓLNIENIE SPECIFICATION a - 31.12.2017 r. b - 31.12.2018 r. c - przyrost accrual d - 2017 = 100	Ogółem Grand total	Spółki kapitałowe Capital companies			Spółki osobowe Partnerships					
		razem total	akcyjne joint stock	z o.o. limited liability	razem total	partner- skie profes- sional	jawne unli- mited partner- ships	koman- dytowe limited partner- ships	koman- dytowo- akcyjne joint stock- limited partner- ships	
Transport i gospodarka magazynowa	a	22188	18996	285	18711	3192	-	1889	1232	71
<i>Transportation and storage</i>	b	22671	19221	250	18971	3450	-	1866	1513	71
	c	483	225	-35	260	258	-	-23	281	0
	d	102,2	101,2	87,7	101,4	108,1	-	98,8	122,8	100,0
Transport lądowy i rurociągowy ^Δ	a	16238	13667	149	13518	2571	-	1608	921	42
<i>Land and pipeline transport^Δ</i>	b	16983	14223	137	14086	2760	-	1586	1130	44
	c	745	556	-12	568	189	-	-22	209	2
	d	104,6	104,1	91,9	104,2	107,4	-	98,6	122,7	104,8
Transport wodny	a	236	214	12	202	22	-	9	12	1
<i>Water transport</i>	b	218	190	6	184	28	-	11	16	1
	c	-18	-24	-6	-18	6	-	2	4	0
	d	92,4	88,8	50,0	91,1	127,3	-	122,2	133,3	100,0
Transport lotniczy	a	178	168	14	154	10	-	5	3	2
<i>Air transport</i>	b	164	154	13	141	10	-	3	5	2
	c	-14	-14	-1	-13	0	-	-2	2	0
	d	92,1	91,7	92,9	91,6	100,0	-	60,0	166,7	100,0
Magazynowanie i działalność usłu- gowa wspomagająca transport	a	5110	4549	105	4444	561	-	257	279	25
<i>Warehousing and support activities for transportation</i>	b	4849	4227	89	4138	622	-	254	345	23
	c	-261	-322	-16	-306	61	-	-3	66	-2
	d	94,9	92,9	84,8	93,1	110,9	-	98,8	123,7	92,0
Działalność pocztowa i kurierska	a	426	398	5	393	28	-	10	17	1
<i>Postal and courier activities</i>	b	457	427	5	422	30	-	12	17	1
	c	31	29	0	29	2	-	2	0	0
	d	107,3	107,3	100,0	107,4	107,1	-	120,0	100,0	100,0
Zakwaterowanie i gastronomia^Δ	a	15847	13508	146	13362	2339	-	1289	979	71
<i>Accommodation and catering^Δ</i>	b	15910	13294	130	13164	2616	-	1338	1209	69
	c	63	-214	-16	-198	277	-	49	230	-2
	d	100,4	98,4	89,0	98,5	111,8	-	103,8	123,5	97,2
Zakwaterowanie	a	5300	4647	91	4556	653	-	326	284	43
<i>Accommodation</i>	b	5234	4480	77	4403	754	-	340	370	44
	c	-66	-167	-14	-153	101	-	14	86	1
	d	98,8	96,4	84,6	96,6	115,5	-	104,3	130,3	102,3
Gastronomia ^Δ	a	10547	8861	55	8806	1686	-	963	695	28
<i>Catering^Δ</i>	b	10676	8814	53	8761	1862	-	998	839	25
	c	129	-47	-2	-45	176	-	35	144	-3
	d	101,2	99,5	96,4	99,5	110,4	-	103,6	120,7	89,3
Informacja i komunikacja	a	36093	33678	1069	32609	2415	-	995	1307	113
<i>Information and communication</i>	b	35297	32745	997	31748	2552	-	948	1489	115
	c	-796	-933	-72	-861	137	-	-47	182	2
	d	97,8	97,2	93,3	97,4	105,7	-	95,3	113,9	101,8

TABL.12. SPÓŁKI HANDLOWE WEDŁUG FORM PRAWNYCH, SEKCJI I DZIAŁÓW PKD (cd.)

COMMERCIAL COMPANIES BY LEGAL FORM, NACE SECTIONS AND DIVISIONS (cont.)

WYSZCZEGÓLNIENIE SPECIFICATION a - 31.12.2017 r. b - 31.12.2018 r. c - przyrost accrual d - 2017 = 100	Ogółem Grand total	Spółki kapitałowe Capital companies			Spółki osobowe Partnerships					
		razem total	akcyjne joint stock	z o.o. limited liability	razem total	partner- skie profes- sional	jawne unli- mited partner- ships	koman- dytowe limited partner- ships	koman- dytowo- akcyjne joint stock- -limited partner- ships	
Działalność wydawnicza <i>Publishing activities</i>	a	4740	4374	166	4208	366	-	202	150	14
	b	3522	3171	127	3044	351	-	181	154	16
	c	-1218	-1203	-39	-1164	-15	-	-21	4	2
	d	74,3	72,5	76,5	72,3	95,9	-	89,6	102,7	114,3
Produkcja filmów, programów telewizyjnych i nagrań ^Δ <i>Motion, sound and music publishing activities^Δ</i>	a	2410	2228	51	2177	182	-	75	100	7
	b	2186	2014	42	1972	172	-	66	99	7
	c	-224	-214	-9	-205	-10	-	-9	-1	0
	d	90,7	90,4	82,4	90,6	94,5	-	88,0	99,0	100,0
Nadawanie programów ogólno- dostępnych i abonamentowych <i>Programming and broadcasting activities</i>	a	479	458	47	411	21	-	15	6	-
	b	343	324	44	280	19	-	13	6	-
	c	-136	-134	-3	-131	-2	-	-2	0	-
	d	71,6	70,7	93,6	68,1	90,5	-	86,7	100,0	-
Telekomunikacja <i>Telecommunications</i>	a	2476	2292	126	2166	184	-	98	77	9
	b	2517	2316	120	2196	201	-	104	87	10
	c	41	24	-6	30	17	-	6	10	1
	d	101,7	101,0	95,2	101,4	109,2	-	106,1	113,0	111,1
Działalność związana z oprogramowaniem i doradztwo w zakresie informatyki ^Δ <i>Computer programming and consultancy activities^Δ</i>	a	18066	16862	526	16336	1204	-	440	704	60
	b	18665	17335	511	16824	1330	-	433	837	60
	c	599	473	-15	488	126	-	-7	133	0
	d	103,3	102,8	97,1	103,0	110,5	-	98,4	118,9	100,0
Działalność usługowa w zakresie informacji <i>Information service activities</i>	a	7922	7464	153	7311	458	-	165	270	23
	b	8064	7585	153	7432	479	-	151	306	22
	c	142	121	0	121	21	-	-14	36	-1
	d	101,8	101,6	100,0	101,7	104,6	-	91,5	113,3	95,7
Działalność finansowa i ubezpieczeniowa	a	17367	15041	1389	13652	2326	10	786	932	598
	b	17146	14742	1242	13500	2404	9	742	1075	578
	c	-221	-299	-147	-152	78	-1	-44	143	-20
	d	98,7	98,0	89,4	98,9	103,4	90,0	94,4	115,3	96,7
Finansowa działalność usługowa ^Δ <i>Financial service activities^Δ</i>	a	10391	8967	885	8082	1424	-	323	576	525
	b	10174	8708	800	7908	1466	-	294	670	502
	c	-217	-259	-85	-174	42	-	-29	94	-23
	d	97,9	97,1	90,4	97,8	102,9	-	91,0	116,3	95,6
Ubezpieczenia, reasekuracja i fundusze emerytalne ^Δ <i>Insurance, reinsurance and pension funding^Δ</i>	a	144	141	64	77	3	-	2	1	-
	b	113	109	60	49	4	-	2	2	-
	c	-31	-32	-4	-28	1	-	0	1	-
	d	78,5	77,3	93,8	63,6	133,3	-	100,0	200,0	-
Działalność wspomagająca usługi finansowe oraz ubezpieczenia i fundusze emerytalne <i>Activities auxiliary to financial services and insurance activities</i>	a	6832	5933	440	5493	899	10	461	355	73
	b	6859	5925	382	5543	934	9	446	403	76
	c	27	-8	-58	50	35	-1	-15	48	3
	d	100,4	99,9	86,8	100,9	103,9	90,0	96,7	113,5	104,1

TABL.12. SPÓŁKI HANDLOWE WEDŁUG FORM PRAWNYCH, SEKCJI I DZIAŁÓW PKD (cd.)

COMMERCIAL COMPANIES BY LEGAL FORM, NACE SECTIONS AND DIVISIONS (cont.)

WYSZCZEGÓLNIENIE SPECIFICATION a - 31.12.2017 r. b - 31.12.2018 r. c - przyrost accrual d - 2017 = 100	Ogółem Grand total	Spółki kapitałowe Capital companies			Spółki osobowe Partnerships					
		razem total	akcyjne joint stock	z o.o. limited liability	razem total	partner- skie profes- sional	jawne unli- mited partner- ships	koman- dytowe limited partner- ships	koman- dytowo- akcyjne joint stock- -limited partner- ships	
Obsługa rynku nieruchomości^Δ <i>Real estate activities</i>	a	29748	24014	683	23331	5734	4	1705	3155	870
	b	31438	25150	673	24477	6288	4	1789	3653	842
	c	1690	1136	-10	1146	554	0	84	498	-28
	d	105,7	104,7	98,5	104,9	109,7	100,0	104,9	115,8	96,8
Działalność profesjonalna, naukowa i techniczna <i>Professional, scientific and technical activities</i>	a	68121	59734	1454	58280	8387	1291	2283	4172	641
	b	65889	56901	1252	55649	8988	1341	2267	4755	625
	c	-2232	-2833	-202	-2631	601	50	-16	583	-16
	d	96,7	95,3	86,1	95,5	107,2	103,9	99,3	114,0	97,5
Działalność prawnicza, rachunkowo- księgową i doradztwo podatkowe <i>Legal and accounting activities</i>	a	13586	10057	109	9948	3529	1246	626	1550	107
	b	13712	9993	90	9903	3719	1297	622	1696	104
	c	126	-64	-19	-45	190	51	-4	146	-3
	d	100,9	99,4	82,6	99,5	105,4	104,1	99,4	109,4	97,2
Działalność firm centralnych; doradztwo w zarządzaniu ^Δ <i>Activities of head offices; management consultancy activities</i>	a	26783	24536	806	23730	2247	-	543	1254	450
	b	27620	25245	757	24488	2375	-	540	1402	433
	c	837	709	-49	758	128	-	-3	148	-17
	d	103,1	102,9	93,9	103,2	105,7	-	99,4	111,8	96,2
Działalność w zakresie architektury i inżynierii; badania i analizy techniczne <i>Architectural and engineering activities; technical testing and analysis</i>	a	10833	9725	214	9511	1108	22	498	568	20
	b	8748	7504	144	7360	1244	21	495	707	21
	c	-2085	-2221	-70	-2151	136	-1	-3	139	1
	d	80,8	77,2	67,3	77,4	112,3	95,5	99,4	124,5	105,0
Badania naukowe i prace rozwojowe <i>Scientific research and development</i>	a	2354	2212	92	2120	142	1	40	86	15
	b	2478	2315	97	2218	163	1	41	106	15
	c	124	103	5	98	21	0	1	20	0
	d	105,3	104,7	105,4	104,6	114,8	100,0	102,5	123,3	100,0
Reklama, badanie rynku i opinii publicznej <i>Advertising and market research</i>	a	8995	8127	128	7999	868	-	361	477	30
	b	8567	7647	107	7540	920	-	349	543	28
	c	-428	-480	-21	-459	52	-	-12	66	-2
	d	95,2	94,1	83,6	94,3	106,0	-	96,7	113,8	93,3
Pozostała działalność profesjonalna naukowa i techniczna <i>Other professional, scientific and technical activities</i>	a	5372	4962	105	4857	410	1	166	224	19
	b	4554	4077	57	4020	477	1	168	284	24
	c	-818	-885	-48	-837	67	0	2	60	5
	d	84,8	82,2	54,3	82,8	116,3	100,0	101,2	126,8	126,3
Działalność weterynaryjna <i>Veterinary activities</i>	a	198	115	-	115	83	21	49	13	-
	b	210	120	-	120	90	21	52	17	-
	c	12	5	-	5	7	0	3	4	-
	d	106,1	104,3	-	104,3	108,4	100,0	106,1	130,8	-
Administrowanie i działalność wspierająca^Δ <i>Administrative and support service activities</i>	a	24698	22069	303	21766	2629	1	982	1499	147
	b	25577	22682	265	22417	2895	1	981	1773	140
	c	879	613	-38	651	266	0	-1	274	-7
	d	103,6	102,8	87,5	103,0	110,1	100,0	99,9	118,3	95,2

TABL.12. SPÓŁKI HANDLOWE WEDŁUG FORM PRAWNYCH, SEKCJI I DZIAŁÓW PKD (cd.)

COMMERCIAL COMPANIES BY LEGAL FORM, NACE SECTIONS AND DIVISIONS (cont.)

WYSZCZEGÓLNIENIE SPECIFICATION a - 31.12.2017 r. b - 31.12.2018 r. c - przyrost accrual d - 2017 = 100	Ogółem Grand total	Spółki kapitałowe Capital companies			Spółki osobowe Partnerships					
		razem total	akcyjne joint stock	z o.o. limited liability	razem total	partner- skie profes- sional	jawne unli- mited partner- ships	koman- dytowe limited partner- ships	koman- dytowo- akcyjne joint stock- -limited partner- ships	
Wynajem i dzierżawa <i>Rental and leasing activities</i>	a	4421	3846	79	3767	575	-	204	323	48
	b	4687	4058	74	3984	629	-	213	371	45
	c	266	212	-5	217	54	-	9	48	-3
	d	106,0	105,5	93,7	105,8	109,4	-	104,4	114,9	93,8
Działalność związana z zatrudnieniem <i>Employment activities</i>	a	5703	5159	34	5125	544	-	76	445	23
	b	6667	6047	30	6017	620	-	82	518	20
	c	964	888	-4	892	76	-	6	73	-3
	d	116,9	117,2	88,2	117,4	114,0	-	107,9	116,4	87,0
Działalność związana z turystyką ^Δ <i>Tourism activities^Δ</i>	a	3248	2987	55	2932	261	-	165	90	6
	b	2407	2130	39	2091	277	-	157	115	5
	c	-841	-857	-16	-841	16	-	-8	25	-1
	d	74,1	71,3	70,9	71,3	106,1	-	95,2	127,8	83,3
Działalność detektywistyczna i ochroniarska <i>Security and investigation activities</i>	a	2757	2357	28	2329	400	-	231	163	6
	b	2668	2243	25	2218	425	-	218	199	8
	c	-89	-114	-3	-111	25	-	-13	36	2
	d	96,8	95,2	89,3	95,2	106,3	-	94,4	122,1	133,3
Utrzymanie porządku w budynkach i zagospodarowanie zieleni ^Δ <i>Services to buildings and landscape activities</i>	a	2793	2454	11	2443	339	1	163	167	8
	b	2938	2563	9	2554	375	1	170	197	7
	c	145	109	-2	111	36	0	7	30	-1
	d	105,2	104,4	81,8	104,5	110,6	100,0	104,3	118,0	87,5
Administracyjna obsługa biur; wspomaganie działalności gospodarczej ^Δ <i>Office administrative and business support^Δ</i>	a	5776	5266	96	5170	510	-	143	311	56
	b	6210	5641	88	5553	569	-	141	373	55
	c	434	375	-8	383	59	-	-2	62	-1
	d	107,5	107,1	91,7	107,4	111,6	-	98,6	119,9	98,2
Administracja publiczna i obrona narodowa; obowiązkowe zabezpieczenia społeczne <i>Public administration and defence; compulsory social security</i>	a	71	64	4	60	7	-	1	4	2
	b	71	64	3	61	7	-	1	4	2
	c	0	0	-1	1	0	-	0	0	0
	d	100,0	100,0	75,0	101,7	100,0	-	100,0	100,0	100,0
Edukacja <i>Education</i>	a	6301	5595	58	5537	706	1	397	299	9
	b	6574	5785	46	5739	789	1	396	384	8
	c	273	190	-12	202	83	0	-1	85	-1
	d	104,3	103,4	79,3	103,6	111,8	100,0	99,7	128,4	88,9
Opieka zdrowotna i pomoc społeczna <i>Human health and social work activities</i>	a	11376	7900	134	7766	3476	1012	1732	705	27
	b	11631	7958	130	7828	3673	1004	1798	848	23
	c	255	58	-4	62	197	-8	66	143	-4
	d	102,2	100,7	97,0	100,8	105,7	99,2	103,8	120,3	85,2
Opieka zdrowotna <i>Human health activities</i>	a	10187	6948	126	6822	3239	1010	1660	543	26
	b	10327	6919	119	6800	3408	1003	1725	659	21
	c	140	-29	-7	-22	169	-7	65	116	-5
	d	101,4	99,6	94,4	99,7	105,2	99,3	103,9	121,4	80,8
Pomoc społeczna z zakwaterowaniem <i>Residential care activities</i>	a	526	461	4	457	65	1	20	44	-
	b	560	484	6	478	76	-	23	52	1
	c	34	23	2	21	11	-1	3	8	1
	d	106,5	105,0	150,0	104,6	116,9	x	115,0	118,2	x

TABL.12. SPÓŁKI HANDLOWE WEDŁUG FORM PRAWNYCH, SEKCJI I DZIAŁÓW PKD (dok.)

COMMERCIAL COMPANIES BY LEGAL FORM, NACE SECTIONS AND DIVISIONS (cont.)

WYSZCZEGÓLNIENIE SPECIFICATION a - 31.12.2017 r. b - 31.12.2018 r. c - przyrost accrual d - 2017 = 100	Ogółem Grand total	Spółki kapitałowe Capital companies			Spółki osobowe Partnerships					
		razem total	akcyjne joint stock	z o.o. limited liability	razem total	partner- skie profes- sional	jawne unli- mited partner- ships	koman- dytowe limited partner- ships	koman- dytowo- akcyjne joint stock- limited partner- ships	
Pomoc społeczna bez zakwaterowania	a	663	491	4	487	172	1	52	118	1
	b	744	555	5	550	189	1	50	137	1
Social work activities without accommodation	c	81	64	1	63	17	0	-2	19	0
	d	112,2	113,0	125,0	112,9	109,9	100,0	96,2	116,1	100,0
Działalność związana z kulturą, rozrywką i rekreacją	a	5169	4710	300	4410	459	-	187	259	13
	b	4893	4383	275	4108	510	-	198	301	11
Arts, entertainment and recreation	c	-276	-327	-25	-302	51	-	11	42	-2
	d	94,7	93,1	91,7	93,2	111,1	-	105,9	116,2	84,6
Działalność twórcza związana z kulturą i rozrywką	a	891	815	12	803	76	-	34	41	1
	b	810	731	10	721	79	-	30	49	-
Creative, arts and entertainment activities	c	-81	-84	-2	-82	3	-	-4	8	-1
	d	90,9	89,7	83,3	89,8	103,9	-	88,2	119,5	x
Działalność bibliotek, archiwów, muzeów oraz pozostała działal- ność związana z kulturą	a	395	359	8	351	36	-	16	20	-
	b	337	296	8	288	41	-	18	23	-
Libraries, archives, museums and other cultural activities	c	-58	-63	0	-63	5	-	2	3	-
	d	85,3	82,5	100,0	82,1	113,9	-	112,5	115,0	-
Działalność związana z grami lo- sowymi i zakładami wzajemnymi	a	262	259	13	246	3	-	2	1	-
	b	232	228	10	218	4	-	3	1	-
Gambling and betting activities	c	-30	-31	-3	-28	1	-	1	0	-
	d	88,5	88,0	76,9	88,6	133,3	-	150,0	100,0	-
Działalność sportowa, rozrywkowa i rekreacyjna	a	3621	3277	267	3010	344	-	135	197	12
	b	3514	3128	247	2881	386	-	147	228	11
Sports activities and amusement and recreation activities	c	-107	-149	-20	-129	42	-	12	31	-1
	d	97,0	95,5	92,5	95,7	112,2	-	108,9	115,7	91,7
Pozostała działalność usługowa	a	4848	4374	59	4315	474	-	260	192	22
	b	4790	4247	40	4207	543	1	274	246	22
Other service activities	c	-58	-127	-19	-108	69	1	14	54	0
	d	98,8	97,1	67,8	97,5	114,6	x	105,4	128,1	100,0
Działalność organizacji członkowskich	a	104	99	4	95	5	-	2	3	-
	b	101	97	2	95	4	-	1	3	-
Activities of membership organisations	c	-3	-2	-2	0	-1	-	-1	0	-
	d	97,1	98,0	50,0	100,0	80,0	-	50,0	100,0	-
Naprawa i konserwacja kompu- terów i artykułów użytku osobistego i domowego	a	862	775	21	754	87	-	62	23	2
	b	708	618	8	610	90	-	63	25	2
Repair of computers and perso- nal and household goods	c	-154	-157	-13	-144	3	-	1	2	0
	d	82,1	79,7	38,1	80,9	103,4	-	101,6	108,7	100,0
Pozostała indywidualna działalność usługowa	a	3882	3500	34	3466	382	-	196	166	20
	b	3981	3532	30	3502	449	1	210	218	20
Other personal service activities	c	99	32	-4	36	67	1	14	52	0
	d	102,6	100,9	88,2	101,0	117,5	x	107,1	131,3	100,0
Organizacje i zespoły eksterytorialne	a	1	1	-	1	-	-	-	-	-
	b	1	1	-	1	-	-	-	-	-
Activities of extraterritorial organisations and bodies	c	0	0	-	0	-	-	-	-	-
	d	100,0	100,0	-	100,0	-	-	-	-	-

TABL.13. SPÓŁKI HANDLOWE WEDŁUG FORM PRAWNYCH, WOJEWÓDZTW I PODREGIONÓW
COMMERCIAL COMPANIES BY LEGAL FORM, VOIVOSHIPS AND SUBREGIONS

WYSZCZEGÓLNIENIE SPECIFICATION a - 31.12.2017 r. b - 31.12.2018 r. c - przyrost accrual d - 2017 = 100	Ogółem Grand total	Spółki kapitałowe Capital companies			Spółki osobowe Partnerships					
		razem total	akcyjne joint stock	z o.o. limited liability	razem total	partner- skie profes- sional	jawne unli- mited partner- ships	koman- dytowe limited partner- ships	koman- dytowo- akcyjne joint stock- limited partner- ships	
POLSKA POLAND	a	537273 ¹¹	463907	12044	451863	73366	2333	36399	30654	3980
	b	489908 ¹¹	412106	9938	402168	77802	2376	35753	35826	3847
	c	-47365	-51801	-2106	-49695	4436	43	-646	5172	-133
	d	91,2	88,8	82,5	89,0	106,0	101,8	98,2	116,9	96,7
Dolnośląskie	a	44649	38757	987	37770	5892	185	2683	2685	339
	b	41929	35472	894	34578	6457	191	2647	3283	336
	c	-2720	-3285	-93	-3192	565	6	-36	598	-3
	d	93,9	91,5	90,6	91,5	109,6	103,2	98,7	122,3	99,1
<i>Podregiony: Subregions:</i>										
jeleniogórski	a	4661	4107	77	4030	554	13	380	151	10
	b	3679	3105	57	3048	574	12	361	191	10
	c	-982	-1002	-20	-982	20	-1	-19	40	0
	d	78,9	75,6	74,0	75,6	103,6	92,3	95,0	126,5	100,0
legnicko-głogowski	a	3432	2981	70	2911	451	14	301	129	7
	b	3003	2517	64	2453	486	17	295	167	7
	c	-429	-464	-6	-458	35	3	-6	38	0
	d	87,5	84,4	91,4	84,3	107,8	121,4	98,0	129,5	100,0
watbrzyski	a	4920	4237	97	4140	683	25	481	169	8
	b	4034	3311	60	3251	723	25	479	211	8
	c	-886	-926	-37	-889	40	0	-2	42	0
	d	82,0	78,1	61,9	78,5	105,9	100,0	99,6	124,9	100,0
wrocławski	a	5577	4694	76	4618	883	8	447	395	33
	b	5733	4658	72	4586	1075	8	447	589	31
	c	156	-36	-4	-32	192	0	0	194	-2
	d	102,8	99,2	94,7	99,3	121,7	100,0	100,0	149,1	93,9
m. Wrocław	a	26059	22738	667	22071	3321	125	1074	1841	281
	b	25480	21881	641	21240	3599	129	1065	2125	280
	c	-579	-857	-26	-831	278	4	-9	284	-1
	d	97,8	96,2	96,1	96,2	108,4	103,2	99,2	115,4	99,6
Kujawsko-pomorskie	a	17706	15183	365	14818	2523	67	1391	995	70
	b	15300	12658	276	12382	2642	65	1352	1157	68
	c	-2406	-2525	-89	-2436	119	-2	-39	162	-2
	d	86,4	83,4	75,6	83,6	104,7	97,0	97,2	116,3	97,1
<i>Podregiony: Subregions:</i>										
bydgosko-toruński	a	11554	10050	268	9782	1504	41	728	696	39
	b	10052	8465	205	8260	1587	41	692	815	39
	c	-1502	-1585	-63	-1522	83	0	-36	119	0
	d	87,0	84,2	76,5	84,4	105,5	100,0	95,1	117,1	100,0

¹¹ W podziale według województw i podregionów - bez podmiotów, dla których informacja o adresie siedziby nie występuje w rejestrze REGON.

¹¹ In the division by voivodships and subregions excluding entities for which the information about business address does not exist in the REGON register.

TABL.13. SPÓŁKI HANDLOWE WEDŁUG FORM PRAWNYCH, WOJEWÓDZTW I PODREGIONÓW (cd.)
COMMERCIAL COMPANIES BY LEGAL FORM, VOIVOSHIPS AND SUBREGIONS (cont.)

WYSZCZEGÓLNIENIE SPECIFICATION a - 31.12.2017 r. b - 31.12.2018 r. c - przyrost accrual d - 2017 = 100	Ogółem Grand total	Spółki kapitałowe Capital companies			Spółki osobowe Partnerships					
		razem total	akcyjne joint stock	z o.o. limited liability	razem total	partner- skie profes- sional	jawne unli- mited partner- ships	koman- dytowe limited partner- ships	koman- dytowo- akcyjne joint stock- limited partner- ships	
grudziądzki	a	1832	1523	28	1495	309	12	196	96	5
	b	1677	1354	23	1331	323	11	193	114	5
	c	-155	-169	-5	-164	14	-1	-3	18	0
	d	91,5	88,9	82,1	89,0	104,5	91,7	98,5	118,8	100,0
włocławski	a	1965	1687	33	1654	278	5	217	46	10
	b	1465	1184	24	1160	281	4	213	55	9
	c	-500	-503	-9	-494	3	-1	-4	9	-1
	d	74,6	70,2	72,7	70,1	101,1	80,0	98,2	119,6	90,0
inowrocławski	a	1664	1375	31	1344	289	8	177	101	3
	b	1486	1182	22	1160	304	8	180	113	3
	c	-178	-193	-9	-184	15	0	3	12	0
	d	89,3	86,0	71,0	86,3	105,2	100,0	101,7	111,9	100,0
świecki	a	691	548	5	543	143	1	73	56	13
	b	620	473	2	471	147	1	74	60	12
	c	-71	-75	-3	-72	4	0	1	4	-1
	d	89,7	86,3	40,0	86,7	102,8	100,0	101,4	107,1	92,3
Lubelskie	a	14757	12395	272	12123	2362	122	1620	521	99
	b	13198	10778	237	10541	2420	124	1602	602	92
	c	-1559	-1617	-35	-1582	58	2	-18	81	-7
	d	89,4	87,0	87,1	87,0	102,5	101,6	98,9	115,5	92,9
<i>Podregiony: Subregions:</i>										
białski	a	1693	1465	24	1441	228	10	179	38	1
	b	1478	1244	16	1228	234	10	179	43	2
	c	-215	-221	-8	-213	6	0	0	5	1
	d	87,3	84,9	66,7	85,2	102,6	100,0	100,0	113,2	200,0
chełmsko-zamojski	a	2408	1947	33	1914	461	13	369	74	5
	b	1999	1539	28	1511	460	13	358	83	6
	c	-409	-408	-5	-403	-1	0	-11	9	1
	d	83,0	79,0	84,8	78,9	99,8	100,0	97,0	112,2	120,0
lubelski	a	9035	7709	175	7534	1326	91	808	336	91
	b	8219	6858	156	6702	1361	93	797	389	82
	c	-816	-851	-19	-832	35	2	-11	53	-9
	d	91,0	89,0	89,1	89,0	102,6	102,2	98,6	115,8	90,1
puławski	a	1621	1274	40	1234	347	8	264	73	2
	b	1502	1137	37	1100	365	8	268	87	2
	c	-119	-137	-3	-134	18	0	4	14	0
	d	92,7	89,2	92,5	89,1	105,2	100,0	101,5	119,2	100,0

TABL.13. SPÓŁKI HANDLOWE WEDŁUG FORM PRAWNYCH, WOJEWÓDZTW I PODREGIONÓW (cd.)
COMMERCIAL COMPANIES BY LEGAL FORM, VOIVOSHIPS AND SUBREGIONS (cont.)

WYSZCZEGÓLNIENIE SPECIFICATION a - 31.12.2017 r. b - 31.12.2018 r. c - przyrost accrual d - 2017 = 100	Ogółem Grand total	Spółki kapitałowe Capital companies			Spółki osobowe Partnerships					
		razem total	akcyjne joint stock	z o.o. limited liability	razem total	partner- skie profes- sional	jawne unli- mited partner- ships	koman- dytowe limited partner- ships	koman- dytowo- akcyjne joint stock- limited partner- ships	
Lubuskie	a	11372	9942	161	9781	1430	57	777	558	38
	b	9178	7706	108	7598	1472	54	744	635	39
	c	-2194	-2236	-53	-2183	42	-3	-33	77	1
	d	80,7	77,5	67,1	77,7	102,9	94,7	95,8	113,8	102,6
<i>Podregiony: Subregions:</i>										
gorzowski	a	4509	3985	42	3943	524	20	279	212	13
	b	3610	3082	28	3054	528	18	256	241	13
	c	-899	-903	-14	-889	4	-2	-23	29	0
	d	80,1	77,3	66,7	77,5	100,8	90,0	91,8	113,7	100,0
zielonogórski	a	6863	5957	119	5838	906	37	498	346	25
	b	5568	4624	80	4544	944	36	488	394	26
	c	-1295	-1333	-39	-1294	38	-1	-10	48	1
	d	81,1	77,6	67,2	77,8	104,2	97,3	98,0	113,9	104,0
Łódzkie	a	23316	19304	474	18830	4012	103	2413	1398	98
	b	21162	16916	354	16562	4246	113	2370	1661	102
	c	-2154	-2388	-120	-2268	234	10	-43	263	4
	d	90,8	87,6	74,7	88,0	105,8	109,7	98,2	118,8	104,1
<i>Podregiony: Subregions:</i>										
łódzki	a	3198	2572	43	2529	626	10	430	177	9
	b	3046	2384	34	2350	662	10	427	216	9
	c	-152	-188	-9	-179	36	0	-3	39	0
	d	95,2	92,7	79,1	92,9	105,8	100,0	99,3	122,0	100,0
m. Łódź	a	13738	11656	314	11342	2082	71	1062	878	71
	b	12301	10056	233	9823	2245	79	1032	1058	76
	c	-1437	-1600	-81	-1519	163	8	-30	180	5
	d	89,5	86,3	74,2	86,6	107,8	111,3	97,2	120,5	107,0
piotrkowski	a	2684	2069	55	2014	615	13	415	176	11
	b	2609	1984	43	1941	625	13	410	191	11
	c	-75	-85	-12	-73	10	0	-5	15	0
	d	97,2	95,9	78,2	96,4	101,6	100,0	98,8	108,5	100,0
sieradzki	a	2010	1608	30	1578	402	6	283	107	6
	b	1792	1372	20	1352	420	6	283	126	5
	c	-218	-236	-10	-226	18	0	0	19	-1
	d	89,2	85,3	66,7	85,7	104,5	100,0	100,0	117,8	83,3
skierniewicki	a	1686	1399	32	1367	287	3	223	60	1
	b	1414	1120	24	1096	294	5	218	70	1
	c	-272	-279	-8	-271	7	2	-5	10	0
	d	83,9	80,1	75,0	80,2	102,4	166,7	97,8	116,7	100,0

TABL.13. SPÓŁKI HANDLOWE WEDŁUG FORM PRAWNYCH, WOJEWÓDZTW I PODREGIONÓW (cd.)

COMMERCIAL COMPANIES BY LEGAL FORM, VOIVOSHIPS AND SUBREGIONS (cont.)

WYSZCZEGÓLNIENIE SPECIFICATION a - 31.12.2017 r. b - 31.12.2018 r. c - przyrost accrual d - 2017 = 100	Ogółem Grand total	Spółki kapitałowe Capital companies			Spółki osobowe Partnerships					
		razem total	akcyjne joint stock	z o.o. limited liability	razem total	partner- skie profes- sional	jawne unli- mited partner- ships	koman- dytowe limited partner- ships	koman- dytowo- akcyjne joint stock- limited partner- ships	
Małopolskie	a	43478	35564	839	34725	7914	227	3702	3582	403
	b	41526	33125	742	32383	8401	231	3618	4175	377
	c	-1952	-2439	-97	-2342	487	4	-84	593	-26
	d	95,5	93,1	88,4	93,3	106,2	101,8	97,7	116,6	93,5
<i>Podregiony: Subregions:</i>										
krakowski	a	4958	3856	63	3793	1102	10	682	383	27
	b	4999	3810	56	3754	1189	12	687	465	25
	c	41	-46	-7	-39	87	2	5	82	-2
	d	100,8	98,8	88,9	99,0	107,9	120,0	100,7	121,4	92,6
m. Kraków	a	29089	24479	622	23857	4610	162	1528	2591	329
	b	27644	22715	543	22172	4929	164	1454	3002	309
	c	-1445	-1764	-79	-1685	319	2	-74	411	-20
	d	95,0	92,8	87,3	92,9	106,9	101,2	95,2	115,9	93,9
nowosądecki	a	2426	1878	30	1848	548	14	378	147	9
	b	2297	1740	29	1711	557	13	365	171	8
	c	-129	-138	-1	-137	9	-1	-13	24	-1
	d	94,7	92,7	96,7	92,6	101,6	92,9	96,6	116,3	88,9
oświęcimski	a	3270	2521	59	2462	749	5	510	218	16
	b	3008	2234	58	2176	774	6	506	249	13
	c	-262	-287	-1	-286	25	1	-4	31	-3
	d	92,0	88,6	98,3	88,4	103,3	120,0	99,2	114,2	81,3
tarnowski	a	2257	1751	37	1714	506	28	329	146	3
	b	2164	1632	34	1598	532	28	332	169	3
	c	-93	-119	-3	-116	26	0	3	23	0
	d	95,9	93,2	91,9	93,2	105,1	100,0	100,9	115,8	100,0
nowotarski	a	1478	1079	28	1051	399	8	275	97	19
	b	1414	994	22	972	420	8	274	119	19
	c	-64	-85	-6	-79	21	0	-1	22	0
	d	95,7	92,1	78,6	92,5	105,3	100,0	99,6	122,7	100,0
Mazowieckie	a	171229	153466	4509	148957	17763	406	6974	8689	1694
	b	159027	140257	3868	136389	18770	422	6818	9888	1642
	c	-12202	-13209	-641	-12568	1007	16	-156	1199	-52
	d	92,9	91,4	85,8	91,6	105,7	103,9	97,8	113,8	96,9
<i>Podregiony: Subregions:</i>										
ciechanowski	a	1455	1131	30	1101	324	3	233	82	6
	b	1262	929	18	911	333	3	229	95	6
	c	-193	-202	-12	-190	9	0	-4	13	0
	d	86,7	82,1	60,0	82,7	102,8	100,0	98,3	115,9	100,0

TABL.13. SPÓŁKI HANDLOWE WEDŁUG FORM PRAWNYCH, WOJEWÓDZTW I PODREGIONÓW (cd.)

COMMERCIAL COMPANIES BY LEGAL FORM, VOIVOSHIPS AND SUBREGIONS (cont.)

WYSZCZEGÓLNIENIE SPECIFICATION a - 31.12.2017 r. b - 31.12.2018 r. c - przyrost accrual d - 2017 = 100	Ogółem Grand total	Spółki kapitałowe Capital companies			Spółki osobowe Partnerships					
		razem total	akcyjne joint stock	z o.o. limited liability	razem total	partner- skie profes- sional	jawne unli- mited partner- ships	koman- dytowe limited partner- ships	koman- dytowo- akcyjne joint stock- limited partner- ships	
ostrołęcki	a	1480	1177	25	1152	303	3	234	59	7
	b	1244	918	16	902	326	3	237	80	6
	c	-236	-259	-9	-250	23	0	3	21	-1
	d	84,1	78,0	64,0	78,3	107,6	100,0	101,3	135,6	85,7
radomski	a	3447	2886	59	2827	561	14	412	130	5
	b	2816	2241	41	2200	575	11	408	152	4
	c	-631	-645	-18	-627	14	-3	-4	22	-1
	d	81,7	77,7	69,5	77,8	102,5	78,6	99,0	116,9	80,0
m.st. Warszawa	a	135950	123481	3968	119513	12469	355	3571	7026	1517
	b	126471	113226	3436	109790	13245	372	3460	7947	1466
	c	-9479	-10255	-532	-9723	776	17	-111	921	-51
	d	93,0	91,7	86,6	91,9	106,2	104,8	96,9	113,1	96,6
warszawski wschodni	a	6224	5094	81	5013	1130	3	731	361	35
	b	5774	4614	62	4552	1160	3	718	407	32
	c	-450	-480	-19	-461	30	0	-13	46	-3
	d	92,8	90,6	76,5	90,8	102,7	100,0	98,2	112,7	91,4
warszawski zachodni	a	16943	15000	206	14794	1943	20	1022	790	111
	b	16372	14315	187	14128	2057	21	1010	915	111
	c	-571	-685	-19	-666	114	1	-12	125	0
	d	96,6	95,4	90,8	95,5	105,9	105,0	98,8	115,8	100,0
płocki	a	2232	1867	70	1797	365	1	274	87	3
	b	1917	1534	55	1479	383	2	266	110	5
	c	-315	-333	-15	-318	18	1	-8	23	2
	d	85,9	82,2	78,6	82,3	104,9	200,0	97,1	126,4	166,7
siedlecki	a	1809	1432	46	1386	377	5	281	85	6
	b	1606	1220	34	1186	386	5	273	100	8
	c	-203	-212	-12	-200	9	0	-8	15	2
	d	88,8	85,2	73,9	85,6	102,4	100,0	97,2	117,6	133,3
żyrardowski	a	1689	1398	24	1374	291	2	216	69	4
	b	1565	1260	19	1241	305	2	217	82	4
	c	-124	-138	-5	-133	14	0	1	13	0
	d	92,7	90,1	79,2	90,3	104,8	100,0	100,5	118,8	100,0
Opolskie	a	7643	6498	134	6364	1145	57	711	355	22
	b	6546	5327	117	5210	1219	60	714	426	19
	c	-1097	-1171	-17	-1154	74	3	3	71	-3
	d	85,6	82,0	87,3	81,9	106,5	105,3	100,4	120,0	86,4

TABL.13. SPÓŁKI HANDLOWE WEDŁUG FORM PRAWNYCH, WOJEWÓDZTW I PODREGIONÓW (cd.)
COMMERCIAL COMPANIES BY LEGAL FORM, VOIVOSHIPS AND SUBREGIONS (cont.)

WYSZCZEGÓLNIENIE SPECIFICATION a - 31.12.2017 r. b - 31.12.2018 r. c - przyrost accrual d - 2017 = 100	Ogółem Grand total	Spółki kapitałowe Capital companies			Spółki osobowe Partnerships					
		razem total	akcyjne joint stock	z o.o. limited liability	razem total	partner- skie profes- sional	jawne unli- mited partner- ships	koman- dytowe limited partner- ships	koman- dytowo- akcyjne joint stock- limited partner- ships	
<i>Podregiony: Subregions:</i>										
nyski	a	1827	1556	25	1531	271	14	182	74	1
	b	1603	1316	22	1294	287	14	181	91	1
	c	-224	-240	-3	-237	16	0	-1	17	0
	d	87,7	84,6	88,0	84,5	105,9	100,0	99,5	123,0	100,0
opolski	a	5816	4942	109	4833	874	43	529	281	21
	b	4943	4011	95	3916	932	46	533	335	18
	c	-873	-931	-14	-917	58	3	4	54	-3
	d	85,0	81,2	87,2	81,0	106,6	107,0	100,8	119,2	85,7
Podkarpackie	a	14719	12329	273	12056	2390	116	1465	732	77
	b	14229	11722	234	11488	2507	114	1455	862	76
	c	-490	-607	-39	-568	117	-2	-10	130	-1
	d	96,7	95,1	85,7	95,3	104,9	98,3	99,3	117,8	98,7
<i>Podregiony: Subregions:</i>										
krośnieński	a	2133	1771	56	1715	362	11	250	82	19
	b	1984	1608	54	1554	376	11	244	101	20
	c	-149	-163	-2	-161	14	0	-6	19	1
	d	93,0	90,8	96,4	90,6	103,9	100,0	97,6	123,2	105,3
przemyski	a	2245	1966	23	1943	279	19	193	63	4
	b	2183	1903	17	1886	280	19	184	74	3
	c	-62	-63	-6	-57	1	0	-9	11	-1
	d	97,2	96,8	73,9	97,1	100,4	100,0	95,3	117,5	75,0
rzeszowski	a	7331	6226	128	6098	1105	58	548	454	45
	b	7327	6149	108	6041	1178	57	545	531	45
	c	-4	-77	-20	-57	73	-1	-3	77	0
	d	99,9	98,8	84,4	99,1	106,6	98,3	99,5	117,0	100,0
tarnobrzeski	a	3010	2366	66	2300	644	28	474	133	9
	b	2735	2062	55	2007	673	27	482	156	8
	c	-275	-304	-11	-293	29	-1	8	23	-1
	d	90,9	87,2	83,3	87,3	104,5	96,4	101,7	117,3	88,9
Podlaskie	a	7687	5943	130	5813	1744	99	1206	403	36
	b	7097	5316	110	5206	1781	105	1174	470	32
	c	-590	-627	-20	-607	37	6	-32	67	-4
	d	92,3	89,4	84,6	89,6	102,1	106,1	97,3	116,6	88,9
<i>Podregiony: Subregions:</i>										
białostocki	a	5267	4070	84	3986	1197	76	762	327	32
	b	4969	3751	75	3676	1218	82	723	385	28
	c	-298	-319	-9	-310	21	6	-39	58	-4
	d	94,3	92,2	89,3	92,2	101,8	107,9	94,9	117,7	87,5

TABL.13. SPÓŁKI HANDLOWE WEDŁUG FORM PRAWNYCH, WOJEWÓDZTW I PODREGIONÓW (cd.)
COMMERCIAL COMPANIES BY LEGAL FORM, VOIVOSHIPS AND SUBREGIONS (cont.)

WYSZCZEGÓLNIENIE SPECIFICATION a - 31.12.2017 r. b - 31.12.2018 r. c - przyrost accrual d - 2017 = 100	Ogółem Grand total	Spółki kapitałowe Capital companies			Spółki osobowe Partnerships					
		razem total	akcyjne joint stock	z o.o. limited liability	razem total	partner- skie profes- sional	jawne unli- mited partner- ships	koman- dytowe limited partner- ships	koman- dytowo- akcyjne joint stock- limited partner- ships	
łomżyński	a	1277	974	24	950	303	10	253	37	3
	b	1148	832	20	812	316	10	262	41	3
	c	-129	-142	-4	-138	13	0	9	4	0
	d	89,9	85,4	83,3	85,5	104,3	100,0	103,6	110,8	100,0
suwalski	a	1143	899	22	877	244	13	191	39	1
	b	980	733	15	718	247	13	189	44	1
	c	-163	-166	-7	-159	3	0	-2	5	0
	d	85,7	81,5	68,2	81,9	101,2	100,0	99,0	112,8	100,0
Pomorskie	a	34613	30474	865	29609	4139	138	1823	1947	231
	b	28941	24453	589	23864	4488	144	1768	2353	223
	c	-5672	-6021	-276	-5745	349	6	-55	406	-8
	d	83,6	80,2	68,1	80,6	108,4	104,3	97,0	120,9	96,5
<i>Podregiony: Subregions:</i>										
gdański	a	5419	4613	73	4540	806	7	397	370	32
	b	4936	4076	51	4025	860	8	392	430	30
	c	-483	-537	-22	-515	54	1	-5	60	-2
	d	91,1	88,4	69,9	88,7	106,7	114,3	98,7	116,2	93,8
słupski	a	2436	2126	37	2089	310	9	213	84	4
	b	1933	1609	29	1580	324	11	205	104	4
	c	-503	-517	-8	-509	14	2	-8	20	0
	d	79,4	75,7	78,4	75,6	104,5	122,2	96,2	123,8	100,0
starogardzki	a	2458	2116	49	2067	342	9	207	107	19
	b	2109	1653	40	1613	456	11	205	221	19
	c	-349	-463	-9	-454	114	2	-2	114	0
	d	85,8	78,1	81,6	78,0	133,3	122,2	99,0	206,5	100,0
trójmiejski	a	23225	20700	687	20013	2525	111	910	1333	171
	b	19011	16330	451	15879	2681	112	866	1538	165
	c	-4214	-4370	-236	-4134	156	1	-44	205	-6
	d	81,9	78,9	65,6	79,3	106,2	100,9	95,2	115,4	96,5
chojnicki	a	1075	919	19	900	156	2	96	53	5
	b	952	785	18	767	167	2	100	60	5
	c	-123	-134	-1	-133	11	0	4	7	0
	d	88,6	85,4	94,7	85,2	107,1	100,0	104,2	113,2	100,0
Śląskie	a	54829	46780	1325	45455	8049	275	4679	2809	286
	b	49826	41359	1106	40253	8467	274	4608	3316	269
	c	-5003	-5421	-219	-5202	418	-1	-71	507	-17
	d	90,9	88,4	83,5	88,6	105,2	99,6	98,5	118,0	94,1

TABL.13. SPÓŁKI HANDLOWE WEDŁUG FORM PRAWNYCH, WOJEWÓDZTW I PODREGIONÓW (cd.)

COMMERCIAL COMPANIES BY LEGAL FORM, VOIVOSHIPS AND SUBREGIONS (cont.)

WYSZCZEGÓLNIENIE SPECIFICATION a - 31.12.2017 r. b - 31.12.2018 r. c - przyrost accrual d - 2017 = 100	Ogółem Grand total	Spółki kapitałowe Capital companies			Spółki osobowe Partnerships					
		razem total	akcyjne joint stock	z o.o. limited liability	razem total	partner- skie profes- sional	jawne unli- mited partner- ships	koman- dytowe limited partner- ships	koman- dytowo- akcyjne joint stock- limited partner- ships	
<i>Podregiony: Subregions:</i>										
bielski	a	7718	6289	161	6128	1429	22	834	528	45
	b	6989	5503	142	5361	1486	25	789	632	40
	c	-729	-786	-19	-767	57	3	-45	104	-5
	d	90,6	87,5	88,2	87,5	104,0	113,6	94,6	119,7	88,9
bytowski	a	3999	3384	77	3307	615	12	378	210	15
	b	3615	2979	64	2915	636	10	367	245	14
	c	-384	-405	-13	-392	21	-2	-11	35	-1
	d	90,4	88,0	83,1	88,1	103,4	83,3	97,1	116,7	93,3
częstocheński	a	5110	4176	98	4078	934	16	589	306	23
	b	4613	3629	75	3554	984	16	603	343	22
	c	-497	-547	-23	-524	50	0	14	37	-1
	d	90,3	86,9	76,5	87,2	105,4	100,0	102,4	112,1	95,7
gliwicki	a	5956	5198	129	5069	758	39	483	225	11
	b	5241	4449	104	4345	792	39	476	267	10
	c	-715	-749	-25	-724	34	0	-7	42	-1
	d	88,0	85,6	80,6	85,7	104,5	100,0	98,6	118,7	90,9
katowicki	a	16577	14580	557	14023	1997	115	931	814	137
	b	15142	13058	468	12590	2084	114	906	934	130
	c	-1435	-1522	-89	-1433	87	-1	-25	120	-7
	d	91,3	89,6	84,0	89,8	104,4	99,1	97,3	114,7	94,9
rybnicki	a	4357	3709	73	3636	648	39	442	154	13
	b	3960	3265	62	3203	695	39	444	200	12
	c	-397	-444	-11	-433	47	0	2	46	-1
	d	90,9	88,0	84,9	88,1	107,3	100,0	100,5	129,9	92,3
sosnowiecki	a	6626	5708	148	5560	918	20	583	293	22
	b	5944	4973	115	4858	971	19	580	351	21
	c	-682	-735	-33	-702	53	-1	-3	58	-1
	d	89,7	87,1	77,7	87,4	105,8	95,0	99,5	119,8	95,5
tyski	a	4486	3736	82	3654	750	12	439	279	20
	b	4322	3503	76	3427	819	12	443	344	20
	c	-164	-233	-6	-227	69	0	4	65	0
	d	96,3	93,8	92,7	93,8	109,2	100,0	100,9	123,3	100,0
Świętokrzyskie	a	7528	6146	222	5924	1382	42	826	464	50
	b	6563	5116	149	4967	1447	43	820	533	51
	c	-965	-1030	-73	-957	65	1	-6	69	1
	d	87,2	83,2	67,1	83,8	104,7	102,4	99,3	114,9	102,0

TABL.13. SPÓŁKI HANDLOWE WEDŁUG FORM PRAWNYCH, WOJEWÓDZTW I PODREGIONÓW (cd.)

COMMERCIAL COMPANIES BY LEGAL FORM, VOIVOSHIPS AND SUBREGIONS (cont.)

WYSZCZEGÓLNIENIE SPECIFICATION a - 31.12.2017 r. b - 31.12.2018 r. c - przyrost accrual d - 2017 = 100	Ogółem Grand total	Spółki kapitałowe Capital companies			Spółki osobowe Partnerships					
		razem total	akcyjne joint stock	z o.o. limited liability	razem total	partner- skie profes- sional	jawne unli- mited partner- ships	koman- dytowe limited partner- ships	koman- dytowo- akcyjne joint stock- limited partner- ships	
<i>Podregiony: Subregions:</i>										
kielecki	a	6099	4993	183	4810	1106	42	613	405	46
	b	5279	4118	123	3995	1161	43	609	462	47
	c	-820	-875	-60	-815	55	1	-4	57	1
	d	86,6	82,5	67,2	83,1	105,0	102,4	99,3	114,1	102,2
sandomiersko- -jędrzejowski	a	1429	1153	39	1114	276	-	213	59	4
	b	1284	998	26	972	286	-	211	71	4
	c	-145	-155	-13	-142	10	-	-2	12	0
	d	89,9	86,6	66,7	87,3	103,6	-	99,1	120,3	100,0
Warmińsko-mazurskie	a	9215	7824	150	7674	1391	127	956	278	30
	b	7984	6554	100	6454	1430	128	950	325	27
	c	-1231	-1270	-50	-1220	39	1	-6	47	-3
	d	86,6	83,8	66,7	84,1	102,8	100,8	99,4	116,9	90,0
<i>Podregiony: Subregions:</i>										
elbląski	a	2804	2374	45	2329	430	57	286	82	5
	b	2392	1949	30	1919	443	57	285	97	4
	c	-412	-425	-15	-410	13	0	-1	15	-1
	d	85,3	82,1	66,7	82,4	103,0	100,0	99,7	118,3	80,0
etcki	a	1154	977	11	966	177	14	138	24	1
	b	949	766	5	761	183	15	140	27	1
	c	-205	-211	-6	-205	6	1	2	3	0
	d	82,2	78,4	45,5	78,8	103,4	107,1	101,4	112,5	100,0
olsztyński	a	5257	4473	94	4379	784	56	532	172	24
	b	4643	3839	65	3774	804	56	525	201	22
	c	-614	-634	-29	-605	20	0	-7	29	-2
	d	88,3	85,8	69,1	86,2	102,6	100,0	98,7	116,9	91,7
Wielkopolskie	a	53014	44493	1015	43478	8521	235	3724	4141	421
	b	49137	39931	787	39144	9206	236	3707	4853	410
	c	-3877	-4562	-228	-4334	685	1	-17	712	-11
	d	92,7	89,7	77,5	90,0	108,0	100,4	99,5	117,2	97,4
<i>Podregiony: Subregions:</i>										
kaliski	a	5056	4078	94	3984	978	29	571	348	30
	b	4653	3597	68	3529	1056	29	576	424	27
	c	-403	-481	-26	-455	78	0	5	76	-3
	d	92,0	88,2	72,3	88,6	108,0	100,0	100,9	121,8	90,0
koniński	a	3881	3129	59	3070	752	17	450	269	16
	b	3532	2737	43	2694	795	20	443	318	14
	c	-349	-392	-16	-376	43	3	-7	49	-2
	d	91,0	87,5	72,9	87,8	105,7	117,6	98,4	118,2	87,5

TABL.13. SPÓŁKI HANDLOWE WEDŁUG FORM PRAWNYCH, WOJEWÓDZTW I PODREGIONÓW (dok.)

COMMERCIAL COMPANIES BY LEGAL FORM, VOIVOSHIPS AND SUBREGIONS (cont.)

WYSZCZEGÓLNIENIE SPECIFICATION a - 31.12.2017 r. b - 31.12.2018 r. c - przyrost accrual d - 2017 = 100	Ogółem Grand total	Spółki kapitałowe Capital companies			Spółki osobowe Partnerships					
		razem total	akcyjne joint stock	z o.o. limited liability	razem total	partner- skie profes- sional	jawne unli- mited partner- ships	koman- dytowe limited partner- ships	koman- dytowo- akcyjne joint stock- -limited partner- ships	
leszczyński	a	4663	3690	56	3634	973	22	535	391	25
	b	4313	3274	42	3232	1039	20	526	468	25
	c	-350	-416	-14	-402	66	-2	-9	77	0
	d	92,5	88,7	75,0	88,9	106,8	90,9	98,3	119,7	100,0
pilski	a	2422	1973	41	1932	449	8	286	148	7
	b	2074	1601	28	1573	473	7	293	168	5
	c	-348	-372	-13	-359	24	-1	7	20	-2
	d	85,6	81,1	68,3	81,4	105,3	87,5	102,4	113,5	71,4
poznański	a	9661	7827	146	7681	1834	21	813	920	80
	b	9617	7579	129	7450	2038	20	823	1122	73
	c	-44	-248	-17	-231	204	-1	10	202	-7
	d	99,5	96,8	88,4	97,0	111,1	95,2	101,2	122,0	91,3
m. Poznań	a	27331	23796	619	23177	3535	138	1069	2065	263
	b	24948	21143	477	20666	3805	140	1046	2353	266
	c	-2383	-2653	-142	-2511	270	2	-23	288	3
	d	91,3	88,9	77,1	89,2	107,6	101,4	97,8	113,9	101,1
Zachodniopomorskie	a	21164	18467	320	18147	2697	77	1447	1087	86
	b	17900	15066	263	14803	2834	72	1404	1274	84
	c	-3264	-3401	-57	-3344	137	-5	-43	187	-2
	d	84,6	81,6	82,2	81,6	105,1	93,5	97,0	117,2	97,7
Podregiony: Subregions: koszaliński	a	3493	3045	42	3003	448	13	270	150	15
	b	2897	2438	35	2403	459	14	254	178	13
	c	-596	-607	-7	-600	11	1	-16	28	-2
	d	82,9	80,1	83,3	80,0	102,5	107,7	94,1	118,7	86,7
szczecinecko-pyrzycki	a	2504	2226	34	2192	278	5	179	90	4
	b	2038	1749	27	1722	289	4	175	107	3
	c	-466	-477	-7	-470	11	-1	-4	17	-1
	d	81,4	78,6	79,4	78,6	104,0	80,0	97,8	118,9	75,0
m. Szczecin	a	10843	9532	178	9354	1311	47	582	638	44
	b	9302	7897	147	7750	1405	42	571	745	47
	c	-1541	-1635	-31	-1604	94	-5	-11	107	3
	d	85,8	82,8	82,6	82,9	107,2	89,4	98,1	116,8	106,8
szczeciński	a	4324	3664	66	3598	660	12	416	209	23
	b	3663	2982	54	2928	681	12	404	244	21
	c	-661	-682	-12	-670	21	0	-12	35	-2
	d	84,7	81,4	81,8	81,4	103,2	100,0	97,1	116,7	91,3

TABL.14. SPÓŁKI HANDLOWE WEDŁUG RODZAJU KAPITAŁU ORAZ FORM PRAWNYCH
COMMERCIAL COMPANIES BY CAPITAL TYPE AND LEGAL FORM

WYSZCZEGÓLNIENIE SPECIFICATION a - 31.12.2017 r. b - 31.12.2018 r. c - przyrost accrual d - 2017 = 100	Ogółem ¹² Grand total	Z liczby ogółem – z kapitałem Of grand total number - with capital										
		Skarbu Państwa State Treasury		państwowych osób prawnych state legal persons		samorządu terytorialnego local government		prywatnego krajowego domestic private		zagranicznego foreign capital		
		razem total	w tym jedno- osobowe of which sole share- holder	razem total	w tym o jedno- rodnym rodzaju of which homo- geneous	razem total	w tym o jedno- rodnym rodzaju of which homo- geneous	razem total	w tym o jedno- rodnym rodzaju of which homo- geneous	razem total	w tym o jedno- rodnym rodzaju of which homo- geneous	
OGÓŁEM	a	537273¹³	1083	339	4409	1379	3279	2370	423715	364637	94755	62123
TOTAL	b	489908¹³	855	299	2772	1244	3033	2304	378379	328937	74870	52071
	c	-47365	-228	-40	-1637	-135	-246	-66	-45336	-35700	-19885	-10052
	d	91,2	78,9	88,2	62,9	90,2	92,5	97,2	89,3	90,2	79,0	83,8
Spółki kapitałowe	a	463907	1074	334	3973	1310	3249	2363	358123	311754	92066	61160
<i>Capital companies</i>	b	412106	845	293	2212	1159	2990	2295	310094	274997	72053	51076
	c	-51801	-229	-41	-1761	-151	-259	-68	-48029	-36757	-20013	-10084
	d	88,8	78,7	87,7	55,7	88,5	92,0	97,1	86,6	88,2	78,3	83,5
akcyjne	a	12044	497	141	499	83	329	132	10419	7678	1868	724
<i>joint stock</i>	b	9938	435	124	305	73	259	95	8407	6117	1560	666
	c	-2106	-62	-17	-194	-10	-70	-37	-2012	-1561	-308	-58
	d	82,5	87,5	87,9	61,1	88,0	78,7	72,0	80,7	79,7	83,5	92,0
z o.o.	a	451863	577	193	3474	1227	2920	2231	347704	304076	90198	60436
<i>limited liability</i>	b	402168	410	169	1907	1086	2731	2200	301687	268880	70493	50410
	c	-49695	-167	-24	-1567	-141	-189	-31	-46017	-35196	-19705	-10026
	d	89,0	71,1	87,6	54,9	88,5	93,5	98,6	86,8	88,4	78,2	83,4
Spółki osobowe	a	73366	9	5	436	69	30	7	65592	52883	2689	963
<i>Partnerships</i>	b	77802	10	6	560	85	43	9	68285	53940	2817	995
	c	4436	1	1	124	16	13	2	2693	1057	128	32
	d	106,0	111,1	120,0	128,4	123,2	143,3	128,6	104,1	102,0	104,8	103,3
partnerskie	a	2333	-	-	-	-	-	-	2188	2182	6	-
<i>professional</i>	b	2376	-	-	-	-	-	-	2198	2192	6	1
<i>partnerships</i>	c	43	-	-	-	-	-	-	10	10	0	1
	d	101,8	-	-	-	-	-	-	100,5	100,5	100,0	x
jawne	a	36399	2	1	21	14	6	-	35089	34510	359	106
<i>unlimited partner-</i>	b	35753	2	1	20	11	5	-	34297	33736	355	107
<i>ships</i>	c	-646	0	0	-1	-3	-1	-	-792	-774	-4	1
	d	98,2	100,0	100,0	95,2	78,6	83,3	-	97,7	97,8	98,9	100,9
komandytowe	a	30654	3	-	390	50	21	6	24566	13257	2094	752
<i>limited partner-</i>	b	35826	4	1	510	64	35	8	28216	15228	2234	785
<i>ships</i>	c	5172	1	1	120	14	14	2	3650	1971	140	33
	d	116,9	133,3	x	130,8	128,0	166,7	133,3	114,9	114,9	106,7	104,4
komandytowo-	a	3980	4	4	25	5	3	1	3749	2934	230	105
<i>akcyjne</i>	b	3847	4	4	30	10	3	1	3574	2784	222	102
<i>joint stock-limited</i>	c	-133	0	0	5	5	0	0	-175	-150	-8	-3
<i>partnerships</i>	d	96,7	100,0	100,0	120,0	200,0	100,0	100,0	95,3	94,9	96,5	97,1

¹² Sumy danych wg rodzajów kapitału nie równają się ich ogólnej liczbie, ponieważ spółki o mieszanym kapitale występują w dwóch lub więcej rubrykach tablicy, zależnie od rodzajów kapitału zaangażowanego w spółce.

¹³ W podziale według rodzaju kapitału – bez podmiotów, dla których informacja o formie własności nie występuje w rejestrze REGON.

¹² Sums of data by the type of the capital do not equal their total number, since companies of mixed capital appear in two or more table columns, depending on the types of the capital invested in the company.

¹³ In the division by the type of the capital excluding entities for which the information about form of ownership does not exist in the REGON register.

TABL.15. SPÓŁKI HANDLOWE WEDŁUG RODZAJU KAPITAŁU ORAZ SEKCJI I DZIAŁÓW PKD
COMMERCIAL COMPANIES BY CAPITAL TYPE AND NACE SECTIONS AND DIVISIONS

WYSZCZEGÓLNIENIE SPECIFICATION a - 31.12.2017 r. b - 31.12.2018 r. c - przyrost accrual d - 2017 = 100	Ogółem ¹² Grand total	Z liczby ogółem – z kapitałem <i>Of grand total number - with capital</i>										
		Skarbu Państwa State Treasury		państwowych osób prawnych state legal persons		samorządu terytorialnego local government		prywatnego krajowego domestic private		zagranicznego foreign capital		
		razem total	w tym jedno- osobowe of which sole share- holder	razem total	w tym o jedno- rodnym rodzaju of which homo- geneous	razem total	w tym o jedno- rodnym rodzaju of which homo- geneous	razem total	w tym o jedno- rodnym rodzaju of which homo- geneous	razem total	w tym o jedno- rodnym rodzaju of which homo- geneous	
OGÓŁEM	a	537273⁹	1083	339	4409	1379	3279	2370	423715	364637	94755	62123
TOTAL	b	489908⁹	855	299	2772	1244	3033	2304	378379	328937	74870	52071
	c	-47365	-228	-40	-1637	-135	-246	-66	-45336	-35700	-19885	-10052
	d	91,2	78,9	88,2	62,9	90,2	92,5	97,2	89,3	90,2	79,0	83,8
Rolnictwo, leśnictwo, łowiectwo i rybactwo	a	8062	40	29	93	49	15	7	6714	5355	1864	877
Agriculture, forestry and fishing	b	6819	29	24	69	48	14	9	5648	4597	1388	690
	c	-1243	-11	-5	-24	-1	-1	2	-1066	-758	-476	-187
	d	84,6	72,5	82,8	74,2	98,0	93,3	128,6	84,1	85,8	74,5	78,7
Uprawy rolne, chów i hod. zwierząt, łowiectwo ^Δ	a	7222	38	28	87	46	14	6	6019	4761	1717	800
Crop and animal producti hunting ^Δ	b	6055	29	24	66	46	13	8	5020	4047	1275	626
	c	-1167	-9	-4	-21	0	-1	2	-999	-714	-442	-174
	d	83,8	76,3	85,7	75,9	100,0	92,9	133,3	83,4	85,0	74,3	78,3
Leśnictwo i pozyskiwanie drewna	a	551	-	-	3	2	-	-	448	380	104	56
Forestry and logging	b	511	-	-	1	1	-	-	415	364	80	47
	c	-40	-	-	-2	-1	-	-	-33	-16	-24	-9
	d	92,7	-	-	33,3	50,0	-	-	92,6	95,8	76,9	83,9
Rybactwo	a	289	2	1	3	1	1	1	247	214	43	21
Fishing and aquaculture	b	253	-	-	2	1	1	1	213	186	33	17
	c	-36	-2	-1	-1	0	0	0	-34	-28	-10	-4
	d	87,5	x	x	66,7	100,0	100,0	100,0	86,2	86,9	76,7	81,0
Górnictwo i wydobywani	a	2146	24	8	46	13	16	13	1795	1476	360	202
Mining and quarrying	b	1961	23	8	26	8	12	12	1623	1359	283	176
	c	-185	-1	0	-20	-5	-4	-1	-172	-117	-77	-26
	d	91,4	95,8	100,0	56,5	61,5	75,0	92,3	90,4	92,1	78,6	87,1
Wydobywanie węgla kamiennego i węgla brunatnego (lignitu)	a	97	5	3	4	3	-	-	73	50	29	17
Mining of coal and lignite	b	100	4	3	3	2	-	-	74	49	30	17
	c	3	-1	0	-1	-1	-	-	1	-1	1	0
	d	103,1	80,0	100,0	75,0	66,7	-	-	101,4	98,0	103,4	100,0
Górnictwo ropy naftowej i gazu ziemnego	a	109	-	-	2	-	-	-	61	51	54	44
Extraction of crude petroleum and natural gc	b	95	-	-	1	-	-	-	50	44	44	39
	c	-14	-	-	-1	-	-	-	-11	-7	-10	-5
	d	87,2	-	-	50,0	-	-	-	82,0	86,3	81,5	88,6
Górnictwo rud metali	a	29	1	-	-	-	-	-	18	11	10	8
Mining of metal ores	b	30	1	-	-	-	-	-	18	11	10	8
	c	1	0	-	-	-	-	-	0	0	0	0
	d	103,4	100,0	-	-	-	-	-	100,0	100,0	100,0	100,0

⁹ notka patrz na str. 76

^Δ notka patrz na str. 136

[~] see footnote on page 76

^{**} see footnote on page 136

TABL.15. SPÓŁKI HANDLOWE WEDŁUG RODZAJU KAPITAŁU ORAZ SEKCJI I DZIAŁÓW PKD (cd.)

COMMERCIAL COMPANIES BY CAPITAL TYPE AND NACE SECTIONS AND DIVISIONS (cont.)

WYSZCZEGÓLNIENIE SPECIFICATION a - 31.12.2017 r. b - 31.12.2018 r. c - przyrost accrual d - 2017 = 100		Z liczby ogółem – z kapitałem Of grand total number - with capital										
		Skarbu Państwa State Treasury		państwowych osób prawnych state legal persons		samorządu terytorialnego local government		prywatnego krajowego domestic private		zagranicznego foreign capital		
		razem total	w tym jedno- osobowe of which sole share- holder	razem total	w tym o jedno- rodnym rodzaju of which homo- geneous	razem total	w tym o jedno- rodnym rodzaju of which homo- geneous	razem total	w tym o jedno- rodnym rodzaju of which homo- geneous	razem total	w tym o jedno- rodnym rodzaju of which homo- geneous	
Pozostałe górnictwo i wydobywanie <i>Other mining and quarrying</i>	a	1527	13	2	27	6	16	13	1318	1105	203	101
	b	1354	13	2	13	4	12	12	1161	997	137	79
	c	-173	0	0	-14	-2	-4	-1	-157	-108	-66	-22
	d	88,7	100,0	100,0	48,1	66,7	75,0	92,3	88,1	90,2	67,5	78,2
Działalność usługowa wspomagająca górnictwo ^Δ <i>Mining support service activities</i>	a	384	5	3	13	4	-	-	325	259	64	32
	b	382	5	3	9	2	-	-	320	258	62	33
	c	-2	0	0	-4	-2	-	-	-5	-1	-2	1
	d	99,5	100,0	100,0	69,2	50,0	-	-	98,5	99,6	96,9	103,1
Przetwórstwo przemysłowe <i>Manufacturing</i>	a	67146	332	78	1010	213	138	46	55155	45466	14081	8044
	b	55086	266	59	439	125	84	26	44561	37377	10023	6287
	c	-12060	-66	-19	-571	-88	-54	-20	-10594	-8089	-4058	-1757
	d	82,0	80,1	75,6	43,5	58,7	60,9	56,5	80,8	82,2	71,2	78,2
Produkcja artykułów spożywczych <i>Manufacture of food products</i>	a	8593	32	4	107	21	15	2	7260	6026	1692	844
	b	6927	23	3	41	11	9	1	5787	4940	1103	646
	c	-1666	-9	-1	-66	-10	-6	-1	-1473	-1086	-589	-198
	d	80,6	71,9	75,0	38,3	52,4	60,0	50,0	79,7	82,0	65,2	76,5
Produkcja napojów <i>Manufacture of beverages</i>	a	1170	3	1	12	3	3	1	982	800	236	105
	b	897	1	-	4	1	2	-	748	636	121	65
	c	-273	-2	-1	-8	-2	-1	-1	-234	-164	-115	-40
	d	76,7	33,3	x	33,3	33,3	66,7	x	76,2	79,5	51,3	61,9
Produkcja wyrobów tytoniowych <i>Manufacture of tobacco products</i>	a	75	1	-	-	-	-	-	51	42	24	17
	b	70	1	-	-	-	-	-	44	36	23	17
	c	-5	0	-	-	-	-	-	-7	-6	-1	0
	d	93,3	100,0	-	-	-	-	-	86,3	85,7	95,8	100,0
Produkcja wyrobów tekstylnych <i>Manufacture of textiles</i>	a	1524	21	6	16	3	8	1	1151	936	428	284
	b	1312	17	6	11	2	7	2	975	798	338	231
	c	-212	-4	0	-5	-1	-1	1	-176	-138	-90	-53
	d	86,1	81,0	100,0	68,8	66,7	87,5	200,0	84,7	85,3	79,0	81,3
Produkcja odzieży <i>Manufacture of wearing apparel</i>	a	3178	14	4	51	9	4	1	2599	2177	758	427
	b	1820	8	2	11	1	1	-	1472	1275	318	200
	c	-1358	-6	-2	-40	-8	-3	-1	-1127	-902	-440	-227
	d	57,3	57,1	50,0	21,6	11,1	25,0	x	56,6	58,6	42,0	46,8
Produkcja skór i wyrobów skórzanych ^Δ <i>Manufacture of leather and related products</i>	a	607	3	1	11	4	2	-	494	408	149	86
	b	412	3	1	5	-	2	-	331	289	72	50
	c	-195	0	0	-6	-4	0	-	-163	-119	-77	-36
	d	67,9	100,0	100,0	45,5	x	100,0	-	67,0	70,8	48,3	58,1

TABL.15. SPÓŁKI HANDLOWE WEDŁUG RODZAJU KAPITAŁU ORAZ SEKCJI I DZIAŁÓW PKD (cd.)

COMMERCIAL COMPANIES BY CAPITAL TYPE AND NACE SECTIONS AND DIVISIONS (cont.)

WYSZCZEGÓLNIENIE SPECIFICATION a - 31.12.2017 r. b - 31.12.2018 r. c - przyrost accrual d - 2017 = 100		Z liczby ogółem – z kapitałem Of grand total number - with capital										
		Skarbu Państwa State Treasury		państwowych osób prawnych state legal persons		samorządu terytorialnego local government		prywatnego krajowego domestic private		zagranicznego foreign capital		
		razem total	w tym jedno- osobowe of which sole share- holder	razem total	w tym o jedno- rodnym rodzaju of which homo- geneous	razem total	w tym o jedno- rodnym rodzaju of which homo- geneous	razem total	w tym o jedno- rodnym rodzaju of which homo- geneous	razem total	w tym o jedno- rodnym rodzaju of which homo- geneous	
Produkcja wyrobów z drewna, korka, słomy i wikliny ^Δ	a	4812	14	4	57	12	11	4	4063	3309	1092	524
	b	3355	9	2	16	2	6	3	2839	2390	571	296
Manufacture of products of wood, cork, straw and wicker ^Δ	c	-1457	-5	-2	-41	-10	-5	-1	-1224	-919	-521	-228
	d	69,7	64,3	50,0	28,1	16,7	54,5	75,0	69,9	72,2	52,3	56,5
Produkcja papieru i wyrobów z papieru	a	1436	4	1	6	-	2	-	1214	1042	272	161
	b	1282	4	1	3	-	-	-	1070	922	230	146
Manufacture of paper and paper products	c	-154	0	0	-3	-	-2	-	-144	-120	-42	-15
	d	89,3	100,0	100,0	50,0	-	x	-	88,1	88,5	84,6	90,7
Poligrafia i reprodukcja zapisanych nośników informacji	a	2858	11	7	20	4	3	1	2506	2203	360	212
	b	2292	10	6	6	2	2	1	1968	1753	241	168
Printing and reproduction of recorded media	c	-566	-1	-1	-14	-2	-1	0	-538	-450	-119	-44
	d	80,2	90,9	85,7	30,0	50,0	66,7	100,0	78,5	79,6	66,9	79,2
Produkcja koksu i produktów rafinacji ropy naftowej ^Δ	a	323	8	-	10	2	-	-	273	214	52	29
	b	272	7	-	7	2	1	-	231	183	43	24
Manufacture of coke and refined petroleum products	c	-51	-1	-	-3	0	1	-	-42	-31	-9	-5
	d	84,2	87,5	-	70,0	100,0	x	-	84,6	85,5	82,7	82,8
Produkcja chemikaliów i wyrobów chemicznych	a	2971	19	4	36	8	4	-	2417	1944	617	346
	b	2601	14	3	23	5	1	-	2070	1689	504	307
Manufacture of chemicals and chemical products	c	-370	-5	-1	-13	-3	-3	-	-347	-255	-113	-39
	d	87,5	73,7	75,0	63,9	62,5	25,0	-	85,6	86,9	81,7	88,7
Produkcja wyrobów farmaceuty- cznych ^Δ	a	576	3	1	12	1	-	-	462	377	110	67
	b	546	3	1	9	2	-	-	422	348	91	59
Manufacture of pharmaceutical products ^Δ	c	-30	0	0	-3	1	-	-	-40	-29	-19	-8
	d	94,8	100,0	100,0	75,0	200,0	-	-	91,3	92,3	82,7	88,1
Produkcja wyrobów z gumy i tworzyw sztucznych	a	4625	16	4	40	5	2	-	3780	3079	1108	646
	b	3931	12	3	24	6	1	-	3184	2683	801	534
Manufacture of rubber and plastic products	c	-694	-4	-1	-16	1	-1	-	-596	-396	-307	-112
	d	85,0	75,0	75,0	60,0	120,0	50,0	-	84,2	87,1	72,3	82,7
Produkcja wyrobów z pozostałych mineralnych surowców niemetalicznych	a	4009	20	5	94	18	11	4	3434	2835	753	389
	b	2841	15	4	22	7	7	3	2379	1995	465	267
Manufacture of other non-metallic mineral products	c	-1168	-5	-1	-72	-11	-4	-1	-1055	-840	-288	-122
	d	70,9	75,0	80,0	23,4	38,9	63,6	75,0	69,3	70,4	61,8	68,6
Produkcja metali	a	994	12	-	18	7	2	1	760	606	253	181
	b	907	12	-	13	6	2	1	689	559	209	153
Manufacture of basic metals	c	-87	0	-	-5	-1	0	0	-71	-47	-44	-28
	d	91,2	100,0	-	72,2	85,7	100,0	100,0	90,7	92,2	82,6	84,5

TABL.15. SPÓŁKI HANDLOWE WEDŁUG RODZAJU KAPITAŁU ORAZ SEKCJI I DZIAŁÓW PKD (cd.)

COMMERCIAL COMPANIES BY CAPITAL TYPE AND NACE SECTIONS AND DIVISIONS (cont.)

WYSZCZEGÓLNIENIE SPECIFICATION a - 31.12.2017 r. b - 31.12.2018 r. c - przyrost <i>accrual</i> d - 2017 = 100		Z liczby ogółem – z kapitałem <i>Of grand total number - with capital</i>										
		Skarbu Państwa <i>State Treasury</i>		państwowych osób prawnych <i>state legal persons</i>		samorządu terytorialnego <i>local government</i>		prywatnego krajowego <i>domestic private</i>		zagranicznego <i>foreign capital</i>		
		razem <i>total</i>	w tym jedno- osobowe of which sole share- holder	razem <i>total</i>	w tym o jedno- rodnym rodzaju of which homo- geneous	razem <i>total</i>	w tym o jedno- rodnym rodzaju of which homo- geneous	razem <i>total</i>	w tym o jedno- rodnym rodzaju of which homo- geneous	razem <i>total</i>	w tym o jedno- rodnym rodzaju of which homo- geneous	
Produkcja wyrobów z metali ^Δ <i>Manufacture of metal products^Δ</i>	a	9103	28	11	122	28	21	9	7458	6145	1882	1086
	b	8380	25	10	68	22	15	4	6795	5676	1557	959
	c	-723	-3	-1	-54	-6	-6	-5	-663	-469	-325	-127
	d	92,1	89,3	90,9	55,7	78,6	71,4	44,4	91,1	92,4	82,7	88,3
Produkcja komputerów, wyrobów elektronicznych i optycznych <i>Manufacture of computer, electronic and optical products</i>	a	2302	20	6	46	14	6	-	1853	1488	479	294
	b	1801	12	3	23	8	3	-	1413	1128	348	223
	c	-501	-8	-3	-23	-6	-3	-	-440	-360	-131	-71
	d	78,2	60,0	50,0	50,0	57,1	50,0	-	76,3	75,8	72,7	75,9
Produkcja urządzeń elektrycznych <i>Manufacture of electrical equipment</i>	a	1646	13	-	18	1	2	-	1284	1044	409	271
	b	1478	13	-	11	1	2	-	1127	928	336	240
	c	-168	0	-	-7	0	0	-	-157	-116	-73	-31
	d	89,8	100,0	-	61,1	100,0	100,0	-	87,8	88,9	82,2	88,6
Produkcja maszyn i urządzeń ^Δ <i>Manufacture of machinery and equipment n.e.c.</i>	a	3654	42	10	84	22	13	7	2921	2329	824	479
	b	3122	34	7	31	7	7	2	2487	2012	641	390
	c	-532	-8	-3	-53	-15	-6	-5	-434	-317	-183	-89
	d	85,4	81,0	70,0	36,9	31,8	53,8	28,6	85,1	86,4	77,8	81,4
Produkcja pojazdów samocho- dowych przyczep i naczep ^Δ <i>Manufacture of motor vehicles, trailers and semi-trailers</i>	a	1139	12	3	15	3	1	-	758	570	466	329
	b	995	10	2	11	5	1	-	649	508	376	290
	c	-144	-2	-1	-4	2	0	-	-109	-62	-90	-39
	d	87,4	83,3	66,7	73,3	166,7	100,0	-	85,6	89,1	80,7	88,1
Produkcja pozostałego sprzętu transportowego <i>Manufacture of other transport equipment</i>	a	1181	10	-	27	9	1	-	924	732	263	153
	b	966	9	-	13	6	1	-	723	565	210	130
	c	-215	-1	-	-14	-3	0	-	-201	-167	-53	-23
	d	81,8	90,0	-	48,1	66,7	100,0	-	78,2	77,2	79,8	85,0
Produkcja mebli <i>Manufacture of furniture</i>	a	2905	3	-	15	3	2	1	2362	1988	590	337
	b	2570	2	-	9	3	1	1	2091	1765	447	253
	c	-335	-1	-	-6	0	-1	0	-271	-223	-143	-84
	d	88,5	66,7	-	60,0	100,0	50,0	100,0	88,5	88,8	75,8	75,1
Pozostała produkcja wyrobów <i>Other manufacturing</i>	a	2516	3	1	81	10	4	2	2027	1669	523	314
	b	1786	3	1	9	3	4	2	1393	1163	333	213
	c	-730	0	0	-72	-7	0	0	-634	-506	-190	-101
	d	71,0	100,0	100,0	11,1	30,0	100,0	100,0	68,7	69,7	63,7	67,8
Naprawa, konserwacja i instalowa- nie maszyn i urządzeń <i>Repair and installation of machinery and equipment</i>	a	4949	20	5	112	26	21	12	4122	3503	741	463
	b	4523	19	4	69	23	9	6	3674	3136	645	426
	c	-426	-1	-1	-43	-3	-12	-6	-448	-367	-96	-37
	d	91,4	95,0	80,0	61,6	88,5	42,9	50,0	89,1	89,5	87,0	92,0

TABL.15. SPÓŁKI HANDLOWE WEDŁUG RODZAJU KAPITAŁU ORAZ SEKCJI I DZIAŁÓW PKD (cd.)
COMMERCIAL COMPANIES BY CAPITAL TYPE AND NACE SECTIONS AND DIVISIONS (cont.)

WYSZCZEGÓLNIENIE SPECIFICATION a - 31.12.2017 r. b - 31.12.2018 r. c - przyrost accrual d - 2017 = 100	Ogółem ¹⁰ Grand total	Z liczby ogółem – z kapitałem Of grand total number - with capital										
		Skarbu Państwa State Treasury		państwowych osób prawnych state legal persons		samorządu terytorialnego local government		prywatnego krajowego domestic private		zagranicznego foreign capital		
		razem total	w tym jedno- osobowe of which sole share- holder	razem total	w tym o jedno- rodnym rodzaju of which homo- geneous	razem total	w tym o jedno- rodnym rodzaju of which homo- geneous	razem total	w tym o jedno- rodnym rodzaju of which homo- geneous	razem total	w tym o jedno- rodnym rodzaju of which homo- geneous	
Wytwarzanie i zaopatrywanie w energię elektryczną, gaz, parę wodną i gorącą wodę^Δ	a	7246	29	9	87	43	290	204	5558	4575	1383	881
	b	7502	33	11	84	43	283	199	5645	4666	1375	881
	c	256	4	2	-3	0	-7	-5	87	91	-8	0
<i>Electricity, gas, steam and air conditioning supply</i>	d	103,5	113,8	122,2	96,6	100,0	97,6	97,5	101,6	102,0	99,4	100,0
Dostawa wody; gospodarowanie ściekami i odpadami; rekultywacja^Δ	a	5086	19	6	44	14	1076	956	3550	2966	548	270
	b	4858	17	6	30	11	1070	958	3330	2822	444	232
	c	-228	-2	0	-14	-3	-6	2	-220	-144	-104	-38
<i>Water supply; sewerage, waste man- agement and remediation activities</i>	d	95,5	89,5	100,0	68,2	78,6	99,4	100,2	93,8	95,1	81,0	85,9
Pobór, uzdatnianie i dostarczanie wody	a	755	10	4	8	3	592	558	161	123	18	12
	b	751	8	2	7	3	596	565	152	118	17	10
	c	-4	-2	-2	-1	0	4	7	-9	-5	-1	-2
<i>Water collection, treatment and supply</i>	d	99,5	80,0	50,0	87,5	100,0	100,7	101,3	94,4	95,9	94,4	83,3
Odprowadzanie i oczyszczanie ścieków	a	326	3	2	3	1	166	150	149	116	27	12
	b	331	4	3	3	1	168	152	149	118	25	12
	c	5	1	1	0	0	2	2	0	2	-2	0
<i>Sewerage</i>	d	101,5	133,3	150,0	100,0	100,0	101,2	101,3	100,0	101,7	92,6	100,0
Gospodarka odpadami; odzysk surowców ^Δ	a	3572	6	-	30	9	309	242	2877	2417	464	227
	b	3316	5	1	18	6	296	234	2653	2266	360	187
	c	-256	-1	1	-12	-3	-13	-8	-224	-151	-104	-40
<i>Waste collection, treatment and di- sposal activities; materials recovery</i>	d	92,8	83,3	x	60,0	66,7	95,8	96,7	92,2	93,8	77,6	82,4
Rekultywacja ^Δ	a	433	-	-	3	1	9	6	363	310	39	19
	b	460	-	-	2	1	10	7	376	320	42	23
	c	27	-	-	-1	0	1	1	13	10	3	4
<i>Remediation activities^Δ</i>	d	106,2	-	-	66,7	100,0	111,1	116,7	103,6	103,2	107,7	121,1
Budownictwo	a	60144	85	18	619	142	230	150	49908	42882	8202	4832
	b	55085	57	16	298	117	165	121	44049	38017	6798	4492
	c	-5059	-28	-2	-321	-25	-65	-29	-5859	-4865	-1404	-340
<i>Construction</i>	d	91,6	67,1	88,9	48,1	82,4	71,7	80,7	88,3	88,7	82,9	93,0
Budowa budynków ^Δ	a	38131	40	9	394	84	169	112	31045	26181	5612	3351
	b	35453	23	10	198	74	120	90	27854	23565	4701	3105
	c	-2678	-17	1	-196	-10	-49	-22	-3191	-2616	-911	-246
<i>Construction of buildings</i>	d	93,0	57,5	111,1	50,3	88,1	71,0	80,4	89,7	90,0	83,8	92,7
Budowa obiektów inżynierii lądowej i wodnej ^Δ	a	7234	31	7	101	26	48	34	6425	5615	823	431
	b	5610	26	6	46	22	33	26	4834	4266	514	335
	c	-1624	-5	-1	-55	-4	-15	-8	-1591	-1349	-309	-96
<i>Civil engineering</i>	d	77,6	83,9	85,7	45,5	84,6	68,8	76,5	75,2	76,0	62,5	77,7

TABL.15. SPÓŁKI HANDLOWE WEDŁUG RODZAJU KAPITAŁU ORAZ SEKCJI I DZIAŁÓW PKD (cd.)

COMMERCIAL COMPANIES BY CAPITAL TYPE AND NACE SECTIONS AND DIVISIONS (cont.)

WYSZCZEGÓLNIENIE SPECIFICATION a - 31.12.2017 r. b - 31.12.2018 r. c - przyrost accrual d - 2017 = 100	Ogółem ¹⁰ Grand total	Z liczby ogółem – z kapitałem Of grand total number - with capital										
		Skarbu Państwa State Treasury		państwowych osób prawnych state legal persons		samorządu terytorialnego local government		prywatnego krajowego domestic private		zagranicznego foreign capital		
		razem total	w tym jedno- osobowe of which sole share- holder	razem total	w tym o jedno- rodnym rodzaju of which homo- geneous	razem total	w tym o jedno- rodnym rodzaju of which homo- geneous	razem total	w tym o jedno- rodnym rodzaju of which homo- geneous	razem total	w tym o jedno- rodnym rodzaju of which homo- geneous	
Roboty budowlane specjalistyczne <i>Specialised construction activities</i>	a	14779	14	2	124	32	13	4	12438	11086	1767	1050
	b	14022	8	-	54	21	12	5	11361	10186	1583	1052
	c	-757	-6	-2	-70	-11	-1	1	-1077	-900	-184	2
	d	94,9	57,1	x	43,5	65,6	92,3	125,0	91,3	91,9	89,6	100,2
Handel; naprawa pojazdów samochodowych^Δ <i>Trade; repair of motor vehicles^Δ</i>	a	145240	115	19	742	208	112	38	109756	94996	35192	25415
	b	116309	68	17	365	161	59	31	85691	75200	24750	19065
	c	-28931	-47	-2	-377	-47	-53	-7	-24065	-19796	-10442	-6350
	d	80,1	59,1	89,5	49,2	77,4	52,7	81,6	78,1	79,2	70,3	75,0
Handel hurtowy i detaliczny pojazdami samochodowymi oraz ich naprawa ^Δ <i>Wholesale and retail trade and repair of motor vehicles and motorcycles</i>	a	11947	10	2	48	18	9	5	9447	8258	2119	1374
	b	11029	5	2	30	15	8	4	8516	7612	1656	1215
	c	-918	-5	0	-18	-3	-1	-1	-931	-646	-463	-159
	d	92,3	50,0	100,0	62,5	83,3	88,9	80,0	90,1	92,2	78,2	88,4
Handel hurtowy ^Δ <i>Wholesale trade^Δ</i>	a	94708	87	13	496	113	70	18	70675	60159	25750	18258
	b	71669	50	12	223	85	31	15	51009	43863	18346	14057
	c	-23039	-37	-1	-273	-28	-39	-3	-19666	-16296	-7404	-4201
	d	75,7	57,5	92,3	45,0	75,2	44,3	83,3	72,2	72,9	71,2	77,0
Handel detaliczny ^Δ <i>Retail trade^Δ</i>	a	38585	18	4	198	77	33	15	29634	26579	7323	5783
	b	33611	13	3	112	61	20	12	26166	23725	4748	3793
	c	-4974	-5	-1	-86	-16	-13	-3	-3468	-2854	-2575	-1990
	d	87,1	72,2	75,0	56,6	79,2	60,6	80,0	88,3	89,3	64,8	65,6
Transport i gospodarka magazynowa <i>Transportation and storage</i>	a	22188	79	39	189	50	240	192	17037	14988	3815	2617
	b	22671	66	33	136	49	241	197	16919	15092	3665	2783
	c	483	-13	-6	-53	-1	1	5	-118	104	-150	166
	d	102,2	83,5	84,6	72,0	98,0	100,4	102,6	99,3	100,7	96,1	106,3
Transport lądowy i rurociągowy ^Δ <i>Land and pipeline transport^Δ</i>	a	16238	57	34	104	29	193	172	12425	11113	2622	1843
	b	16983	46	28	80	31	196	175	12625	11429	2620	2046
	c	745	-11	-6	-24	2	3	3	200	316	-2	203
	d	104,6	80,7	82,4	76,9	106,9	101,6	101,7	101,6	102,8	99,9	111,0
Transport wodny <i>Water transport</i>	a	236	2	1	7	1	2	1	175	143	61	42
	b	218	2	1	4	-	2	1	154	131	49	37
	c	-18	0	0	-3	-1	0	0	-21	-12	-12	-5
	d	92,4	100,0	100,0	57,1	x	100,0	100,0	88,0	91,6	80,3	88,1
Transport lotniczy <i>Air transport</i>	a	178	2	-	3	-	2	-	135	101	43	30
	b	164	2	-	2	-	2	-	119	91	42	31
	c	-14	0	-	-1	-	0	-	-16	-10	-1	1
	d	92,1	100,0	-	66,7	-	100,0	-	88,1	90,1	97,7	103,3

TABL.15. SPÓŁKI HANDLOWE WEDŁUG RODZAJU KAPITAŁU ORAZ SEKCJI I DZIAŁÓW PKD (cd.)
COMMERCIAL COMPANIES BY CAPITAL TYPE AND NACE SECTIONS AND DIVISIONS (cont.)

WYSZCZEGÓLNIENIE SPECIFICATION a - 31.12.2017 r. b - 31.12.2018 r. c - przyrost <i>accrual</i> d - 2017 = 100	Ogółem ¹⁰ Grand total	Z liczby ogółem – z kapitałem / Of grand total number - with capital										
		Skarbu Państwa State Treasury		państwowych osób prawnych state legal persons		samorządu terytorialnego local government		prywatnego krajowego domestic private		zagranicznego foreign capital		
		razem total	w tym jedno- osobowe of which sole share- holder	razem total	w tym o jedno- rodnym rodzaju of which homo- geneous	razem total	w tym o jedno- rodnym rodzaju of which homo- geneous	razem total	w tym o jedno- rodnym rodzaju of which homo- geneous	razem total	w tym o jedno- rodnym rodzaju of which homo- geneous	
Magazynowanie i działalność usługowa wspomagająca transport	a	5110	17	3	74	20	43	19	3998	3350	1025	650
	b	4849	15	3	48	17	41	21	3707	3147	884	610
Warehousing and support activities for transportation	c	-261	-2	0	-26	-3	-2	2	-291	-203	-141	-40
	d	94,9	88,2	100,0	64,9	85,0	95,3	110,5	92,7	93,9	86,2	93,8
Działalność pocztowa i kurierska	a	426	1	1	1	-	-	-	304	281	64	52
Postal and courier activities	b	457	1	1	2	1	-	-	314	294	70	59
	c	31	0	0	1	1	-	-	10	13	6	7
	d	107,3	100,0	100,0	200,0	x	-	-	103,3	104,6	109,4	113,5
Zakwaterowanie i gastronomia^Δ	a	15847	20	10	93	38	30	14	11825	10012	3147	2054
Accommodation and catering ^Δ	b	15910	16	8	74	36	25	14	11735	10130	2589	1760
	c	63	-4	-2	-19	-2	-5	0	-90	118	-558	-294
	d	100,4	80,0	80,0	79,6	94,7	83,3	100,0	99,2	101,2	82,3	85,7
Zakwaterowanie	a	5300	16	9	57	28	24	13	4227	3565	920	508
Accommodation	b	5234	13	7	40	25	18	12	4097	3529	742	455
	c	-66	-3	-2	-17	-3	-6	-1	-130	-36	-178	-53
	d	98,8	81,3	77,8	70,2	89,3	75,0	92,3	96,9	99,0	80,7	89,6
Gastronomia ^Δ	a	10547	4	1	36	10	6	1	7598	6447	2227	1546
Catering ^Δ	b	10676	3	1	34	11	7	2	7638	6601	1847	1305
	c	129	-1	0	-2	1	1	1	40	154	-380	-241
	d	101,2	75,0	100,0	94,4	110,0	116,7	200,0	100,5	102,4	82,9	84,4
Informacja i komunikacja	a	36093	52	28	224	86	62	23	29078	25276	4521	2949
Information and communication	b	35297	35	27	167	78	43	19	27782	24193	4270	2913
	c	-796	-17	-1	-57	-8	-19	-4	-1296	-1083	-251	-36
	d	97,8	67,3	96,4	74,6	90,7	69,4	82,6	95,5	95,7	94,4	98,8
Działalność wydawnicza	a	4740	9	1	51	11	15	5	4140	3608	589	340
Publishing activities	b	3522	2	1	22	10	5	2	2973	2560	418	261
	c	-1218	-7	0	-29	-1	-10	-3	-1167	-1048	-171	-79
	d	74,3	22,2	100,0	43,1	90,9	33,3	40,0	71,8	71,0	71,0	76,8
Produkcja filmów, programów telewizyjnych i nagrań ^Δ	a	2410	6	2	13	1	10	4	2002	1766	280	167
Motion, sound and music publishing activities ^Δ	b	2186	4	2	6	1	9	4	1770	1568	226	146
	c	-224	-2	0	-7	0	-1	0	-232	-198	-54	-21
	d	90,7	66,7	100,0	46,2	100,0	90,0	100,0	88,4	88,8	80,7	87,4
Nadawanie programów ogólnodostępnych i abonamentowych	a	479	20	18	3	-	9	2	421	347	61	22
Programming and broadcasting activities	b	343	18	18	2	-	6	2	290	243	33	14
	c	-136	-2	0	-1	-	-3	0	-131	-104	-28	-8
	d	71,6	90,0	100,0	66,7	-	66,7	100,0	68,9	70,0	54,1	63,6

TABL.15. SPÓŁKI HANDLOWE WEDŁUG RODZAJU KAPITAŁU ORAZ SEKCJI I DZIAŁÓW PKD (cd.)

COMMERCIAL COMPANIES BY CAPITAL TYPE AND NACE SECTIONS AND DIVISIONS (cont.)

WYSZCZEGÓLNIENIE SPECIFICATION a - 31.12.2017 r. b - 31.12.2018 r. c - przyrost <i>accrual</i> d - 2017 = 100		Z liczby ogółem – z kapitałem <i>Of grand total number - with capital</i>											
		Ogółem ¹⁰ <i>Grand total</i>		Skarbu Państwa <i>State Treasury</i>		państwowych osób prawnych <i>state legal persons</i>		samorządu terytorialnego <i>local government</i>		prywatnego krajowego <i>domestic private</i>		zagranicznego <i>foreign capital</i>	
		razem <i>total</i>	w tym jedno- osobowe of which <i>sole share- holder</i>	razem <i>total</i>	w tym o jedno- rodnym rodzaju of which <i>homo- geneous</i>	razem <i>total</i>	w tym o jedno- rodnym rodzaju of which <i>homo- geneous</i>	razem <i>total</i>	w tym o jedno- rodnym rodzaju of which <i>homo- geneous</i>	razem <i>total</i>	w tym o jedno- rodnym rodzaju of which <i>homo- geneous</i>	razem <i>total</i>	w tym o jedno- rodnym rodzaju of which <i>homo- geneous</i>
Telekomunikacja <i>Telecommunications</i>	a	2476	4	1	15	4	13	6	2036	1784	335	231	
	b	2517	4	1	17	7	11	6	2028	1794	322	237	
	c	41	0	0	2	3	-2	0	-8	10	-13	6	
	d	101,7	100,0	100,0	113,3	175,0	84,6	100,0	99,6	100,6	96,1	102,6	
Działalność związana z oprogramowaniem i doradztwo w zakresie informatyki ^Δ <i>Computer programming and consultancy activities^Δ</i>	a	18066	9	4	89	40	8	3	13857	11930	2576	1782	
	b	18665	5	4	79	37	6	3	14113	12192	2568	1821	
	c	599	-4	0	-10	-3	-2	0	256	262	-8	39	
	d	103,3	55,6	100,0	88,8	92,5	75,0	100,0	101,8	102,2	99,7	102,2	
Działalność usługowa w zakresie informacji <i>Information service activities</i>	a	7922	4	2	53	30	7	3	6622	5841	680	407	
	b	8064	2	1	41	23	6	2	6608	5836	703	434	
	c	142	-2	-1	-12	-7	-1	-1	-14	-5	23	27	
	d	101,8	50,0	50,0	77,4	76,7	85,7	66,7	99,8	99,9	103,4	106,6	
Działalność finansowa i ubezpieczeniowa	a	17367	45	12	117	44	80	18	14057	12445	1685	1066	
	b	17146	38	11	123	55	67	19	13598	12025	1545	993	
<i>Financial and insurance activities</i>	c	-221	-7	-1	6	11	-13	1	-459	-420	-140	-73	
	d	98,7	84,4	91,7	105,1	125,0	83,8	105,6	96,7	96,6	91,7	93,2	
Finansowa działalność usługowa ^Δ <i>Financial service activities^Δ</i>	a	10391	35	10	78	29	74	15	8253	7224	1126	733	
	b	10174	30	9	82	36	59	16	7927	6926	1059	692	
	c	-217	-5	-1	4	7	-15	1	-326	-298	-67	-41	
	d	97,9	85,7	90,0	105,1	124,1	79,7	106,7	96,0	95,9	94,0	94,4	
Ubezpieczenia, reasekuracja i fundusze emerytalne ^Δ <i>Insurance, reinsurance and pension funding^Δ</i>	a	144	2	-	1	1	-	-	102	77	55	33	
	b	113	2	-	1	1	-	-	70	49	48	31	
	c	-31	0	-	0	0	-	-	-32	-28	-7	-2	
	d	78,5	100,0	-	100,0	100,0	-	-	68,6	63,6	87,3	93,9	
Działalność wspomagająca usługi finansowe oraz ubezpieczenia i fundusze emerytalne <i>Activities auxiliary to financial services and insurance activities</i>	a	6832	8	2	38	14	6	3	5702	5144	504	300	
	b	6859	6	2	40	18	8	3	5601	5050	438	270	
	c	27	-2	0	2	4	2	0	-101	-94	-66	-30	
	d	100,4	75,0	100,0	105,3	128,6	133,3	100,0	98,2	98,2	86,9	90,0	
Obsługa rynku nieruchomości^Δ <i>Real estate activities</i>	a	29748	102	41	206	96	412	314	22775	19031	4989	3256	
	b	31438	99	39	239	120	408	311	23817	20011	4821	3190	
	c	1690	-3	-2	33	24	-4	-3	1042	980	-168	-66	
	d	105,7	97,1	95,1	116,0	125,0	99,0	99,0	104,6	105,1	96,6	98,0	
Działalność profesjonalna, naukowa i techniczna	a	68121	99	27	554	206	130	50	55106	48624	8211	5314	
	b	65889	74	25	387	202	117	50	52517	46592	6708	4435	
<i>Professional, scientific and technical activities</i>	c	-2232	-25	-2	-167	-4	-13	0	-2589	-2032	-1503	-879	
	d	96,7	74,7	92,6	69,9	98,1	90,0	100,0	95,3	95,8	81,7	83,5	

TABL.15. SPÓŁKI HANDLOWE WEDŁUG RODZAJU KAPITAŁU ORAZ SEKCJI I DZIAŁÓW PKD (cd.)
COMMERCIAL COMPANIES BY CAPITAL TYPE AND NACE SECTIONS AND DIVISIONS (cont.)

WYSZCZEGÓLNIENIE SPECIFICATION a - 31.12.2017 r. b - 31.12.2018 r. c - przyrost accrual d - 2017 = 100		Z liczby ogółem – z kapitałem Of grand total number - with capital										
		Ogółem ¹⁰ Grand total	Skarbu Państwa State Treasury		państwowych osób prawnych state legal persons		samorządu terytorialnego local government		prywatnego krajowego domestic private		zagranicznego foreign capital	
			razem total	w tym jedno- osobowe of which sole share- holder	razem total	w tym o jedno- rodnym rodzaju of which homo- geneous	razem total	w tym o jedno- rodnym rodzaju of which homo- geneous	razem total	w tym o jedno- rodnym rodzaju of which homo- geneous	razem total	w tym o jedno- rodnym rodzaju of which homo- geneous
Działalność prawnicza, rachunkowo- księgową i doradztwo podatkowe <i>Legal and accounting activities</i>	a	13586	1	-	43	19	5	3	11966	10991	589	305
	b	13712	1	-	42	18	7	4	11816	10792	574	305
	c	126	0	-	-1	-1	2	1	-150	-199	-15	0
	d	100,9	100,0	-	97,7	94,7	140,0	133,3	98,7	98,2	97,5	100,0
Działalność firm centralnych; doradztwo w zarządzaniu ^A <i>Activities of head offices; management consultancy activities</i>	a	26783	32	8	153	73	63	24	20494	18060	3711	2549
	b	27620	27	7	133	76	58	20	21021	18716	3324	2331
	c	837	-5	-1	-20	3	-5	-4	527	656	-387	-218
	d	103,1	84,4	87,5	86,9	104,1	92,1	83,3	102,6	103,6	89,6	91,4
Działalność w zakresie architektury i inżynierii; badania i analizy techniczne <i>Architectural and engineering activities; technical testing and analysis</i>	a	10833	33	7	192	38	32	11	9306	8077	1409	813
	b	8748	17	4	70	21	23	13	7314	6332	1029	625
	c	-2085	-16	-3	-122	-17	-9	2	-1992	-1745	-380	-188
	d	80,8	51,5	57,1	36,5	55,3	71,9	118,2	78,6	78,4	73,0	76,9
Badania naukowe i prace rozwojowe <i>Scientific research and development</i>	a	2354	18	8	68	27	12	3	1809	1417	255	141
	b	2478	21	11	52	22	13	3	1881	1487	240	135
	c	124	3	3	-16	-5	1	0	72	70	-15	-6
	d	105,3	116,7	137,5	76,5	81,5	108,3	100,0	104,0	104,9	94,1	95,7
Reklama, badanie rynku i opinii publicznej <i>Advertising and market research</i>	a	8995	8	2	45	24	5	4	7296	6401	1199	789
	b	8567	2	2	51	42	7	6	6888	6105	902	612
	c	-428	-6	0	6	18	2	2	-408	-296	-297	-177
	d	95,2	25,0	100,0	113,3	175,0	140,0	150,0	94,4	95,4	75,2	77,6
Pozostała działalność profesjonalna naukowa i techniczna <i>Other professional, scientific and technical activities</i>	a	5372	7	2	53	25	13	5	4057	3516	1041	714
	b	4554	6	1	38	22	8	3	3415	2994	632	424
	c	-818	-1	-1	-15	-3	-5	-2	-642	-522	-409	-290
	d	84,8	85,7	50,0	71,7	88,0	61,5	60,0	84,2	85,2	60,7	59,4
Działalność weterynaryjna <i>Veterinary activities</i>	a	198	-	-	-	-	-	-	178	162	7	3
	b	210	-	-	1	1	1	1	182	166	7	3
	c	12	-	-	1	1	1	1	4	4	0	0
	d	106,1	-	-	x	x	x	x	102,2	102,5	100,0	100,0
Administrowanie i działalność wspierająca^A	a	24698	12	4	202	109	61	40	18520	15994	4099	2766
<i>Administrative and support service activities</i>	b	25577	9	4	184	117	54	32	18811	16389	3935	2773
	c	879	-3	0	-18	8	-7	-8	291	395	-164	7
	d	103,6	75,0	100,0	91,1	107,3	88,5	80,0	101,6	102,5	96,0	100,3
Wynajem i dzierżawa <i>Rental and leasing activities</i>	a	4421	2	1	35	15	5	3	3472	2965	628	389
	b	4687	2	1	33	17	3	2	3655	3182	564	381
	c	266	0	0	-2	2	-2	-1	183	217	-64	-8
	d	106,0	100,0	100,0	94,3	113,3	60,0	66,7	105,3	107,3	89,8	97,9
Działalność związana z zatrudnieniem <i>Employment activities</i>	a	5703	-	-	10	3	1	-	3487	2808	1647	1199
	b	6667	-	-	23	11	2	-	4090	3323	1860	1360
	c	964	-	-	13	8	1	-	603	515	213	161
	d	116,9	-	-	230,0	366,7	200,0	-	117,3	118,3	112,9	113,4

TABL.15. SPÓŁKI HANDLOWE WEDŁUG RODZAJU KAPITAŁU ORAZ SEKCJI I DZIAŁÓW PKD (cd.)
COMMERCIAL COMPANIES BY CAPITAL TYPE AND NACE SECTIONS AND DIVISIONS (cont.)

WYSZCZEGÓLNIENIE SPECIFICATION a - 31.12.2017 r. b - 31.12.2018 r. c - przyrost accrual d - 2017 = 100	Ogółem ¹⁰ Grand total	Z liczby ogółem – z kapitałem Of grand total number - with capital										
		Skarbu Państwa State Treasury		państwowych osób prawnych state legal persons		samorządu terytorialnego local government		prywatnego krajowego domestic private		zagranicznego foreign capital		
		razem total	w tym jedno- osobowe of which sole share- holder	razem total	w tym o jedno- rodnym rodzaju of which homo- geneous	razem total	w tym o jedno- rodnym rodzaju of which homo- geneous	razem total	w tym o jedno- rodnym rodzaju of which homo- geneous	razem total	w tym o jedno- rodnym rodzaju of which homo- geneous	
Działalność związana z turystyką ^Δ	a	3248	5	1	38	13	12	7	2543	2128	731	442
Tourism activities ^Δ	b	2407	2	1	17	9	9	4	1833	1554	444	284
	c	-841	-3	0	-21	-4	-3	-3	-710	-574	-287	-158
	d	74,1	40,0	100,0	44,7	69,2	75,0	57,1	72,1	73,0	60,7	64,3
Działalność detektywistyczna i ochroniarska	a	2757	-	-	26	9	6	5	2439	2257	78	52
Security and investigation activities	b	2668	-	-	20	7	6	4	2306	2133	71	50
	c	-89	-	-	-6	-2	0	-1	-133	-124	-7	-2
	d	96,8	-	-	76,9	77,8	100,0	80,0	94,5	94,5	91,0	96,2
Utrzymanie porządku w budynkach i zagospodarowanie zieleni ^Δ	a	2793	1	-	13	6	19	17	2293	2070	212	130
Services to buildings and landscape activities	b	2938	1	-	8	6	19	16	2344	2122	217	141
	c	145	0	-	-5	0	0	-1	51	52	5	11
	d	105,2	100,0	-	61,5	100,0	100,0	94,1	102,2	102,5	102,4	108,5
Administracyjna obsługa biura; wspomaganie działalności gospodarczej ^Δ	a	5776	4	2	80	63	18	8	4286	3766	803	554
Office administrative and business support ^Δ	b	6210	4	2	83	67	15	6	4583	4075	779	557
	c	434	0	0	3	4	-3	-2	297	309	-24	3
	d	107,5	100,0	100,0	103,8	106,3	83,3	75,0	106,9	108,2	97,0	100,5
Administracja publiczna i obrona narodowa; obowiązkowe zabezpieczenia społeczne	a	71	2	-	3	-	5	3	59	45	8	3
Public administration and defence; compulsory social security	b	71	1	-	1	-	5	3	56	45	8	3
	c	0	-1	-	-2	-	0	0	-3	0	0	0
	d	100,0	50,0	-	33,3	-	100,0	100,0	94,9	100,0	100,0	100,0
Edukacja	a	6301	3	-	28	12	17	11	5153	4624	588	321
Education	b	6574	1	-	23	12	15	10	5271	4775	507	292
	c	273	-2	-	-5	0	-2	-1	118	151	-81	-29
	d	104,3	33,3	-	82,1	100,0	88,2	90,9	102,3	103,3	86,2	91,0
Opieka zdrowotna i pomoc społeczna	a	11376	17	6	53	28	213	182	9916	9128	548	285
Human health and social work activities	b	11631	17	6	55	32	220	179	10032	9225	463	226
	c	255	0	0	2	4	7	-3	116	97	-85	-59
	d	102,2	100,0	100,0	103,8	114,3	103,3	98,4	101,2	101,1	84,5	79,3
Opieka zdrowotna	a	10187	17	6	46	24	212	182	8978	8312	446	236
Human health activities	b	10327	17	6	49	29	219	179	9012	8343	352	181
	c	140	0	0	3	5	7	-3	34	31	-94	-55
	d	101,4	100,0	100,0	106,5	120,8	103,3	98,4	100,4	100,4	78,9	76,7
Pomoc społeczna z zakwaterowaniem	a	526	-	-	3	2	1	-	436	389	40	19
Residential care activities	b	560	-	-	3	2	1	-	457	408	40	16
	c	34	-	-	0	0	0	-	21	19	0	-3
	d	106,5	-	-	100,0	100,0	100,0	-	104,8	104,9	100,0	84,2
Pomoc społeczna bez zakwaterowania	a	663	-	-	4	2	-	-	502	427	62	30
Social work activities without accommodation	b	744	-	-	3	1	-	-	563	474	71	29
	c	81	-	-	-1	-1	-	-	61	47	9	-1
	d	112,2	-	-	75,0	50,0	-	-	112,2	111,0	114,5	96,7

TABL.15. SPÓŁKI HANDLOWE WEDŁUG RODZAJU KAPITAŁU ORAZ SEKCJI I DZIAŁÓW PKD (dok.)
COMMERCIAL COMPANIES BY CAPITAL TYPE AND NACE SECTIONS AND DIVISIONS (cont.)

WYSZCZEGÓLNIENIE SPECIFICATION a - 31.12.2017 r. b - 31.12.2018 r. c - przyrost <i>accrual</i> d - 2017 = 100	Ogółem ¹⁰ <i>Grand total</i>	Z liczby ogółem – z kapitałem <i>Of grand total number - with capital</i>										
		Skarbu Państwa <i>State Treasury</i>		państwowych osób prawnych <i>state legal persons</i>		samorządu terytorialnego <i>local government</i>		prywatnego krajowego <i>domestic private</i>		zagranicznego <i>foreign capital</i>		
		razem <i>total</i>	w tym jedno- osobowe of which sole share- holder	razem <i>total</i>	w tym o jedno- rodnym rodzaju of which homo- geneous	razem <i>total</i>	w tym o jedno- rodnym rodzaju of which homo- geneous	razem <i>total</i>	w tym o jedno- rodnym rodzaju of which homo- geneous	razem <i>total</i>	w tym o jedno- rodnym rodzaju of which homo- geneous	
Działalność związana z kulturą, rozrywką i rekreacją	a	5169	7	5	55	12	136	99	4110	3509	669	376
	b	4893	6	5	44	16	135	103	3815	3287	505	286
<i>Arts, entertainment and recreation</i>	c	-276	-1	0	-11	4	-1	4	-295	-222	-164	-90
	d	94,7	85,7	100,0	80,0	133,3	99,3	104,0	92,8	93,7	75,5	76,1
Działalność twórcza związana z kulturą i rozrywką	a	891	1	-	6	2	5	4	706	625	110	67
	b	810	-	-	2	2	4	3	618	544	92	54
<i>Creative, arts and entertainment activities</i>	c	-81	-1	-	-4	0	-1	-1	-88	-81	-18	-13
	d	90,9	x	-	33,3	100,0	80,0	75,0	87,5	87,0	83,6	80,6
Działalność bibliotek, archiwów, muzeów oraz pozostała działal- ność związana z kulturą	a	395	2	2	13	3	8	7	353	318	26	12
	b	337	2	2	8	4	9	8	294	265	19	9
<i>Libraries, archives, museums and other cultural activities</i>	c	-58	0	0	-5	1	1	1	-59	-53	-7	-3
	d	85,3	100,0	100,0	61,5	133,3	112,5	114,3	83,3	83,3	73,1	75,0
Działalność związana z grami lo- sowymi i zakładami wzajemnymi	a	262	3	2	4	1	3	1	209	172	43	23
	b	232	3	2	3	-	3	1	181	148	40	20
<i>Gambling and betting activities</i>	c	-30	0	0	-1	-1	0	0	-28	-24	-3	-3
	d	88,5	100,0	100,0	75,0	x	100,0	100,0	86,6	86,0	93,0	87,0
Działalność sportowa, rozrywkowa i rekreacyjna	a	3621	1	1	32	6	120	87	2842	2394	490	274
	b	3514	1	1	31	10	119	91	2722	2330	354	203
<i>Sports activities and amusement and recreation activities</i>	c	-107	0	0	-1	4	-1	4	-120	-64	-136	-71
	d	97,0	100,0	100,0	96,9	166,7	99,2	104,6	95,8	97,3	72,2	74,1
Pozostała działalność usługowa	a	4848	1	-	44	16	14	8	3546	3163	825	584
<i>Other service activities</i>	b	4790	-	-	28	14	14	9	3348	3021	774	584
	c	-58	-1	-	-16	-2	0	1	-198	-142	-51	0
	d	98,8	x	-	63,6	87,5	100,0	112,5	94,4	95,5	93,8	100,0
Działalność organizacji członkowskich	a	104	-	-	3	-	1	-	80	65	14	7
	b	101	-	-	3	-	1	-	77	59	14	5
<i>Activities of membership organisations</i>	c	-3	-	-	0	-	0	-	-3	-6	0	-2
	d	97,1	-	-	100,0	-	100,0	-	96,3	90,8	100,0	71,4
Naprawa i konserwacja kompu- terów i artykułów użytku osobistego i domowego	a	862	1	-	17	6	2	1	673	605	138	94
	b	708	-	-	8	4	1	1	504	466	103	82
<i>Repair of computers and perso- nal and household goods</i>	c	-154	-1	-	-9	-2	-1	0	-169	-139	-35	-12
	d	82,1	x	-	47,1	66,7	50,0	100,0	74,9	77,0	74,6	87,2
Pozostała indywidualna działalność usługowa	a	3882	-	-	24	10	11	7	2793	2493	673	483
	b	3981	-	-	17	10	12	8	2767	2496	657	497
<i>Other personal service activities</i>	c	99	-	-	-7	0	1	1	-26	3	-16	14
	d	102,6	-	-	70,8	100,0	109,1	114,3	99,1	100,1	97,6	102,9
Organizacje i zespoły eksterytorialne	a	1	-	-	-	-	-	-	1	-	1	-
	b	1	-	-	-	-	-	-	1	-	1	-
<i>Activities of extraterritorial organisations and bodies</i>	c	0	-	-	-	-	-	-	0	-	0	-
	d	100,0	-	-	-	-	-	-	100,0	-	100,0	-

TABL.16. SPÓŁKI HANDLOWE WEDŁUG RODZAJU KAPITAŁU, WOJEWÓDZTW I PODREGIONÓW
COMMERCIAL COMPANIES BY CAPITAL TYPE, VOIVODSHIPS AND SUBREGIONS

WYSZCZEGÓLNIENIE SPECIFICATION a - 31.12.2017 r. b - 31.12.2018 r. c - przyrost accrual d - 2017 = 100	Ogółem ¹² Grand total	Z liczby ogółem – z kapitałem <i>Of grand total number - with capital</i>										
		Skarbu Państwa State Treasury		państwowych osób prawnych state legal persons		samorządu terytorialnego local government		prywatnego krajowego domestic private		zagranicznego foreign capital		
		razem total	w tym jedno- osobowe of which sole share- holder	razem total	w tym o jedno- rodnym rodzaju of which homo- geneous	razem total	w tym o jedno- rodnym rodzaju of which homo- geneous	razem total	w tym o jedno- rodnym rodzaju of which homo- geneous	razem total	w tym o jedno- rodnym rodzaju of which homo- geneous	
POLSKA POLAND	a	537273¹¹	1083	339	4409	1379	3279	2370	423715	364637	94755	62123
	b	489908¹¹	855	299	2772	1244	3033	2304	378379	328937	74870	52071
	c	-47365	-228	-40	-1637	-135	-246	-66	-45336	-35700	-19885	-10052
	d	91,2	78,9	88,2	62,9	90,2	92,5	97,2	89,3	90,2	79,0	83,8
Dolnośląskie	a	44649	65	17	286	74	329	221	34872	29410	8468	5216
	b	41929	61	15	201	82	306	217	32074	27585	6512	4292
	c	-2720	-4	-2	-85	8	-23	-4	-2798	-1825	-1956	-924
	d	93,9	93,8	88,2	70,3	110,8	93,0	98,2	92,0	93,8	76,9	82,3
<i>Podregiony: Subregions</i>												
<i>jeleniogórski</i>	a	4661	15	3	40	11	85	57	3716	2916	1297	692
	b	3679	14	4	17	7	76	54	2969	2468	756	430
	c	-982	-1	1	-23	-4	-9	-3	-747	-448	-541	-262
	d	78,9	93,3	133,3	42,5	63,6	89,4	94,7	79,9	84,6	58,3	62,1
<i>legnicko-głogowski</i>	a	3432	14	-	23	6	50	28	2835	2444	540	298
	b	3003	12	-	18	6	47	29	2468	2162	362	210
	c	-429	-2	-	-5	0	-3	1	-367	-282	-178	-88
	d	87,5	85,7	-	78,3	100,0	94,0	103,6	87,1	88,5	67,0	70,5
<i>wałbrzyski</i>	a	4920	11	5	56	13	98	68	4093	3438	926	485
	b	4034	10	4	18	5	88	65	3320	2884	614	381
	c	-886	-1	-1	-38	-8	-10	-3	-773	-554	-312	-104
	d	82,0	90,9	80,0	32,1	38,5	89,8	95,6	81,1	83,9	66,3	78,6
<i>wrocławski</i>	a	5577	6	1	27	5	60	46	4364	3645	1103	662
	b	5733	6	1	23	5	57	48	4359	3693	935	573
	c	156	0	0	-4	0	-3	2	-5	48	-168	-89
	d	102,8	100,0	100,0	85,2	100,0	95,0	104,3	99,9	101,3	84,8	86,6
<i>m.Wrocław</i>	a	26059	19	8	140	39	36	22	19864	16967	4602	3079
	b	25480	19	6	125	59	38	21	18958	16378	3845	2698
	c	-579	0	-2	-15	20	2	-1	-906	-589	-757	-381
	d	97,8	100,0	75,0	89,3	151,3	105,6	95,5	95,4	96,5	83,6	87,6
Kujawsko-pomorskie	a	17706	52	12	155	35	181	127	15594	13585	1961	957
	b	15300	39	13	89	27	160	116	13393	11739	1373	731
	c	-2406	-13	1	-66	-8	-21	-11	-2201	-1846	-588	-226
	d	86,4	75,0	108,3	57,4	77,1	88,4	91,3	85,9	86,4	70,0	76,4
<i>Podregiony: Subregions</i>												
<i>bydgosko-toruński</i>	a	11554	32	8	119	27	60	35	10101	8780	1300	635
	b	10052	28	9	71	22	56	33	8728	7611	929	488
	c	-1502	-4	1	-48	-5	-4	-2	-1373	-1169	-371	-147
	d	87,0	87,5	112,5	59,7	81,5	93,3	94,3	86,4	86,7	71,5	76,9

¹¹ notka patrz na str. 126

¹² notka patrz na str. 136

¹¹ see footnote on page 126

¹² see footnote on page 136

TABL.16. SPÓŁKI HANDLOWE WEDŁUG RODZAJU KAPITAŁU, WOJEWÓDZTW I PODREGIONÓW (cd.)
COMMERCIAL COMPANIES BY CAPITAL TYPE, VOIVODSHIPS AND SUBREGIONS (CONT.)

WYSZCZEGÓLNIENIE SPECIFICATION a - 31.12.2017 r. b - 31.12.2018 r. c - przyrost accrual d - 2017 = 100		Z liczby ogółem – z kapitałem <i>Of grand total number - with capital</i>										
		Skarbu Państwa <i>State Treasury</i>		państwowych osób prawnych <i>state legal persons</i>		samorządu terytorialnego <i>local government</i>		prywatnego krajowego <i>domestic private</i>		zagranicznego <i>foreign capital</i>		
		razem <i>total</i>	w tym jedno- osobowe <i>of which sole share- holder</i>	razem <i>total</i>	w tym o jedno- rodnym rodzaju <i>of which homo- geneous</i>	razem <i>total</i>	w tym o jedno- rodnym rodzaju <i>of which homo- geneous</i>	razem <i>total</i>	w tym o jedno- rodnym rodzaju <i>of which homo- geneous</i>	razem <i>total</i>	w tym o jedno- rodnym rodzaju <i>of which homo- geneous</i>	
Ogółem ¹⁰ <i>Grand total</i>												
grudziądzki	a	1832	4	2	6	1	38	28	1645	1385	205	93
	b	1677	2	2	5	1	30	23	1507	1283	140	65
	c	-155	-2	0	-1	0	-8	-5	-138	-102	-65	-28
	d	91,5	50,0	100,0	83,3	100,0	78,9	82,1	91,6	92,6	68,3	69,9
włocławski	a	1965	9	1	17	4	37	27	1768	1595	192	95
	b	1465	5	1	5	3	31	24	1296	1171	130	76
	c	-500	-4	0	-12	-1	-6	-3	-472	-424	-62	-19
	d	74,6	55,6	100,0	29,4	75,0	83,8	88,9	73,3	73,4	67,7	80,0
inowrocławski	a	1664	7	1	11	2	26	23	1478	1304	171	84
	b	1486	4	1	5	1	24	22	1330	1206	107	60
	c	-178	-3	0	-6	-1	-2	-1	-148	-98	-64	-24
	d	89,3	57,1	100,0	45,5	50,0	92,3	95,7	90,0	92,5	62,6	71,4
świecki	a	691	-	-	2	1	20	14	602	521	93	50
	b	620	-	-	3	-	19	14	532	468	67	42
	c	-71	-	-	1	-1	-1	0	-70	-53	-26	-8
	d	89,7	-	-	150,0	x	95,0	100,0	88,4	89,8	72,0	84,0
Lubelskie	a	14757	32	8	120	25	166	121	12127	10794	1966	1254
	b	13198	24	6	66	22	147	117	10326	9201	1744	1226
	c	-1559	-8	-2	-54	-3	-19	-4	-1801	-1593	-222	-28
	d	89,4	75,0	75,0	55,0	88,0	88,6	96,7	85,1	85,2	88,7	97,8
<i>Podregiony: Subregions</i>												
białski	a	1693	4	2	15	2	31	27	1311	1148	353	247
	b	1478	2	2	4	2	27	26	1091	952	330	242
	c	-215	-2	0	-11	0	-4	-1	-220	-196	-23	-5
	d	87,3	50,0	100,0	26,7	100,0	87,1	96,3	83,2	82,9	93,5	98,0
chełmsko-zamojski	a	2408	5	2	22	7	45	34	2067	1844	318	177
	b	1999	2	1	10	5	42	33	1644	1469	275	177
	c	-409	-3	-1	-12	-2	-3	-1	-423	-375	-43	0
	d	83,0	40,0	50,0	45,5	71,4	93,3	97,1	79,5	79,7	86,5	100,0
lubelski	a	9035	16	1	73	13	52	28	7372	6567	1124	736
	b	8219	14	1	44	14	44	28	6330	5658	1002	731
	c	-816	-2	0	-29	1	-8	0	-1042	-909	-122	-5
	d	91,0	87,5	100,0	60,3	107,7	84,6	100,0	85,9	86,2	89,1	99,3
puławski	a	1621	7	3	10	3	38	32	1377	1235	171	94
	b	1502	6	2	8	1	34	30	1261	1122	137	76
	c	-119	-1	-1	-2	-2	-4	-2	-116	-113	-34	-18
	d	92,7	85,7	66,7	80,0	33,3	89,5	93,8	91,6	90,9	80,1	80,9

TABL.16. SPÓŁKI HANDLOWE WEDŁUG RODZAJU KAPITAŁU, WOJEWÓDZTW I PODREGIONÓW (cd.)
COMMERCIAL COMPANIES BY CAPITAL TYPE, VOIVODSHIPS AND SUBREGIONS (CONT.)

WYSZCZEGÓLNIENIE SPECIFICATION a - 31.12.2017 r. b - 31.12.2018 r. c - przyrost accrual d - 2017 = 100		Z liczby ogółem – z kapitałem <i>Of grand total number - with capital</i>										
		Skarbu Państwa <i>State Treasury</i>		państwowych osób prawnych <i>state legal persons</i>		samorządu terytorialnego <i>local government</i>		prywatnego krajowego <i>domestic private</i>		zagranicznego <i>foreign capital</i>		
		razem <i>total</i>	w tym jedno- osobowe <i>of which sole share- holder</i>	razem <i>total</i>	w tym o jedno- rodnym rodzaju <i>of which homo- geneous</i>	razem <i>total</i>	w tym o jedno- rodnym rodzaju <i>of which homo- geneous</i>	razem <i>total</i>	w tym o jedno- rodnym rodzaju <i>of which homo- geneous</i>	razem <i>total</i>	w tym o jedno- rodnym rodzaju <i>of which homo- geneous</i>	
Ogółem ¹⁰ <i>Grand total</i>												
Lubuskie	a	11372	21	5	82	28	112	76	8727	7295	2831	1723
	b	9178	16	5	52	19	101	73	7146	6245	1553	981
	c	-2194	-5	0	-30	-9	-11	-3	-1581	-1050	-1278	-742
	d	80,7	76,2	100,0	63,4	67,9	90,2	96,1	81,9	85,6	54,9	56,9
<i>Podregiony: Subregions</i>												
gorzowski	a	4509	6	2	27	9	53	33	3319	2676	1367	855
	b	3610	6	2	14	4	48	32	2736	2345	744	488
	c	-899	0	0	-13	-5	-5	-1	-583	-331	-623	-367
	d	80,1	100,0	100,0	51,9	44,4	90,6	97,0	82,4	87,6	54,4	57,1
zielonogórski	a	6863	15	3	55	19	59	43	5408	4619	1464	868
	b	5568	10	3	38	15	53	41	4410	3900	809	493
	c	-1295	-5	0	-17	-4	-6	-2	-998	-719	-655	-375
	d	81,1	66,7	100,0	69,1	78,9	89,8	95,3	81,5	84,4	55,3	56,8
Łódzkie	a	23316	59	20	153	33	168	124	20323	17879	3525	2201
	b	21162	52	18	81	29	154	117	18297	16254	2739	1847
	c	-2154	-7	-2	-72	-4	-14	-7	-2026	-1625	-786	-354
	d	90,8	88,1	90,0	52,9	87,9	91,7	94,4	90,0	90,9	77,7	83,9
<i>Podregiony: Subregions</i>												
łódzki	a	3198	1	-	12	1	24	17	2739	2382	581	366
	b	3046	1	-	6	2	22	16	2604	2301	471	318
	c	-152	0	-	-6	1	-2	-1	-135	-81	-110	-48
	d	95,2	100,0	-	50,0	200,0	91,7	94,1	95,1	96,6	81,1	86,9
m. Łódź	a	13738	34	12	91	14	33	19	11908	10403	2176	1369
	b	12301	32	11	42	12	29	19	10537	9293	1647	1132
	c	-1437	-2	-1	-49	-2	-4	0	-1371	-1110	-529	-237
	d	89,5	94,1	91,7	46,2	85,7	87,9	100,0	88,5	89,3	75,7	82,7
piotrkowski	a	2684	11	3	22	9	43	31	2386	2115	340	206
	b	2609	9	3	20	8	39	28	2337	2087	281	168
	c	-75	-2	0	-2	-1	-4	-3	-49	-28	-59	-38
	d	97,2	81,8	100,0	90,9	88,9	90,7	90,3	97,9	98,7	82,6	81,6
sieradzki	a	2010	3	-	13	5	36	31	1812	1660	187	111
	b	1792	2	-	6	3	34	29	1606	1473	155	98
	c	-218	-1	-	-7	-2	-2	-2	-206	-187	-32	-13
	d	89,2	66,7	-	46,2	60,0	94,4	93,5	88,6	88,7	82,9	88,3
skierniewicki	a	1686	10	5	15	4	32	26	1478	1319	241	149
	b	1414	8	4	7	4	30	25	1213	1100	185	131
	c	-272	-2	-1	-8	0	-2	-1	-265	-219	-56	-18
	d	83,9	80,0	80,0	46,7	100,0	93,8	96,2	82,1	83,4	76,8	87,9

TABL.16. SPÓŁKI HANDLOWE WEDŁUG RODZAJU KAPITAŁU, WOJEWÓDZTW I PODREGIONÓW (cd.)
COMMERCIAL COMPANIES BY CAPITAL TYPE, VOIVODSHIPS AND SUBREGIONS (CONT.)

WYSZCZEGÓLNIENIE SPECIFICATION a - 31.12.2017 r. b - 31.12.2018 r. c - przyrost accrual d - 2017 = 100		Z liczby ogółem – z kapitałem <i>Of grand total number - with capital</i>										
		Skarbu Państwa <i>State Treasury</i>		państwowych osób prawnych <i>state legal persons</i>		samorządu terytorialnego <i>local government</i>		prywatnego krajowego <i>domestic private</i>		zagranicznego <i>foreign capital</i>		
		razem <i>total</i>	w tym jedno- osobowe <i>of which sole share- holder</i>	razem <i>total</i>	w tym o jedno- rodnym rodzaju <i>of which homo- geneous</i>	razem <i>total</i>	w tym o jedno- rodnym rodzaju <i>of which homo- geneous</i>	razem <i>total</i>	w tym o jedno- rodnym rodzaju <i>of which homo- geneous</i>	razem <i>total</i>	w tym o jedno- rodnym rodzaju <i>of which homo- geneous</i>	
Ogółem ¹⁰ <i>Grand total</i>												
Małopolskie	a	43478	90	21	365	118	245	167	35262	30556	6338	4191
	b	41526	74	18	294	117	231	168	33177	28767	5642	3915
	c	-1952	-16	-3	-71	-1	-14	1	-2085	-1789	-696	-276
	d	95,5	82,2	85,7	80,5	99,2	94,3	100,6	94,1	94,1	89,0	93,4
<i>Podregiony: Subregions</i>												
krakowski	a	4958	14	6	29	12	49	37	4262	3739	537	302
	b	4999	11	5	26	12	47	40	4304	3765	464	263
	c	41	-3	-1	-3	0	-2	3	42	26	-73	-39
	d	100,8	78,6	83,3	89,7	100,0	95,9	108,1	101,0	100,7	86,4	87,1
m. Kraków	a	29089	39	6	232	81	46	23	22697	19416	4965	3500
	b	27644	32	5	189	82	43	23	21094	18010	4561	3350
	c	-1445	-7	-1	-43	1	-3	0	-1603	-1406	-404	-150
	d	95,0	82,1	83,3	81,5	101,2	93,5	100,0	92,9	92,8	91,9	95,7
nowosądecki	a	2426	5	3	21	5	39	27	2127	1911	197	89
	b	2297	5	3	17	6	38	27	1981	1792	154	75
	c	-129	0	0	-4	1	-1	0	-146	-119	-43	-14
	d	94,7	100,0	100,0	81,0	120,0	97,4	100,0	93,1	93,8	78,2	84,3
oświęcimski	a	3270	14	2	38	11	54	41	2914	2593	289	139
	b	3008	10	1	26	9	49	39	2678	2391	226	117
	c	-262	-4	-1	-12	-2	-5	-2	-236	-202	-63	-22
	d	92,0	71,4	50,0	68,4	81,8	90,7	95,1	91,9	92,2	78,2	84,2
tarnowski	a	2257	12	1	31	4	31	22	2027	1802	203	84
	b	2164	10	1	26	4	31	22	1940	1747	150	69
	c	-93	-2	0	-5	0	0	0	-87	-55	-53	-15
	d	95,9	83,3	100,0	83,9	100,0	100,0	100,0	95,7	96,9	73,9	82,1
nowotarski	a	1478	6	3	14	5	26	17	1235	1095	147	77
	b	1414	6	3	10	4	23	17	1180	1062	87	41
	c	-64	0	0	-4	-1	-3	0	-55	-33	-60	-36
	d	95,7	100,0	100,0	71,4	80,0	88,5	100,0	95,5	97,0	59,2	53,2
Mazowieckie	a	171229	306	112	1230	486	339	245	121201	104042	37972	28185
	b	159027	205	99	851	484	333	246	108949	94339	31618	24390
	c	-12202	-101	-13	-379	-2	-6	1	-12252	-9703	-6354	-3795
	d	92,9	67,0	88,4	69,2	99,6	98,2	100,4	89,9	90,7	83,3	86,5
<i>Podregiony: Subregions</i>												
ciechanowski	a	1455	3	1	10	2	29	28	1194	1056	176	102
	b	1262	3	1	5	3	27	26	974	876	119	80
	c	-193	0	0	-5	1	-2	-2	-220	-180	-57	-22
	d	86,7	100,0	100,0	50,0	150,0	93,1	92,9	81,6	83,0	67,6	78,4

TABL.16. SPÓŁKI HANDLOWE WEDŁUG RODZAJU KAPITAŁU, WOJEWÓDZTW I PODREGIONÓW (cd.)
COMMERCIAL COMPANIES BY CAPITAL TYPE, VOIVODSHIPS AND SUBREGIONS (CONT.)

WYSZCZEGÓLNIENIE SPECIFICATION a - 31.12.2017 r. b - 31.12.2018 r. c - przyrost accrual d - 2017 = 100		Z liczby ogółem – z kapitałem <i>Of grand total number - with capital</i>										
		Ogółem ¹⁰ Grand total	Skarbu Państwa State Treasury		państwowych osób prawnych state legal persons		samorządu terytorialnego local government		prywatnego krajowego domestic private		zagranicznego foreign capital	
			razem total	w tym jedno- osobowe of which sole share- holder	razem total	w tym o jedno- rodnym rodzaju of which homo- geneous	razem total	w tym o jedno- rodnym rodzaju of which homo- geneous	razem total	w tym o jedno- rodnym rodzaju of which homo- geneous	razem total	w tym o jedno- rodnym rodzaju of which homo- geneous
ostrołęcki	a	1480	5	1	19	5	22	15	1333	1225	89	42
	b	1244	4	-	7	3	20	14	1097	999	65	33
	c	-236	-1	-1	-12	-2	-2	-1	-236	-226	-24	-9
	d	84,1	80,0	x	36,8	60,0	90,9	93,3	82,3	81,6	73,0	78,6
radomski	a	3447	12	3	41	18	25	21	2985	2727	434	266
	b	2816	9	2	24	8	23	20	2399	2216	260	161
	c	-631	-3	-1	-17	-10	-2	-1	-586	-511	-174	-105
	d	81,7	75,0	66,7	58,5	44,4	92,0	95,2	80,4	81,3	59,9	60,5
m.st. Warszawa	a	135950	237	89	1010	418	97	48	94998	80909	30635	22661
	b	126471	155	81	713	419	105	55	85536	73432	25391	19433
	c	-9479	-82	-8	-297	1	8	7	-9462	-7477	-5244	-3228
	d	93,0	65,4	91,0	70,6	100,2	108,2	114,6	90,0	90,8	82,9	85,8
warszawski wschodni	a	6224	14	5	28	12	39	31	5176	4590	775	445
	b	5774	8	3	22	14	38	32	4739	4262	569	350
	c	-450	-6	-2	-6	2	-1	1	-437	-328	-206	-95
	d	92,8	57,1	60,0	78,6	116,7	97,4	103,2	91,6	92,9	73,4	78,7
warszawski zachodni	a	16943	17	6	75	21	42	36	10722	9229	5189	4274
	b	16372	11	6	60	31	46	38	10066	8772	4722	4013
	c	-571	-6	0	-15	10	4	2	-656	-457	-467	-261
	d	96,6	64,7	100,0	80,0	147,6	109,5	105,6	93,9	95,0	91,0	93,9
płocki	a	2232	8	3	22	6	38	33	1897	1705	189	82
	b	1917	7	3	10	3	32	29	1582	1449	111	55
	c	-315	-1	0	-12	-3	-6	-4	-315	-256	-78	-27
	d	85,9	87,5	100,0	45,5	50,0	84,2	87,9	83,4	85,0	58,7	67,1
siedlecki	a	1809	8	3	14	3	27	20	1559	1413	204	117
	b	1606	7	3	7	2	25	20	1356	1249	143	89
	c	-203	-1	0	-7	-1	-2	0	-203	-164	-61	-28
	d	88,8	87,5	100,0	50,0	66,7	92,6	100,0	87,0	88,4	70,1	76,1
żyrardowski	a	1689	2	1	11	1	20	13	1337	1188	281	196
	b	1565	1	-	3	1	17	12	1200	1084	238	176
	c	-124	-1	-1	-8	0	-3	-1	-137	-104	-43	-20
	d	92,7	50,0	x	27,3	100,0	85,0	92,3	89,8	91,2	84,7	89,8
Opolskie	a	7643	18	6	88	21	104	87	6250	5249	1435	832
	b	6546	14	5	46	17	97	85	5417	4655	905	528
	c	-1097	-4	-1	-42	-4	-7	-2	-833	-594	-530	-304
	d	85,6	77,8	83,3	52,3	81,0	93,3	97,7	86,7	88,7	63,1	63,5

TABL.16. SPÓŁKI HANDLOWE WEDŁUG RODZAJU KAPITAŁU, WOJEWÓDZTW I PODREGIONÓW (cd.)
COMMERCIAL COMPANIES BY CAPITAL TYPE, VOIVODSHIPS AND SUBREGIONS (CONT.)

WYSZCZEGÓLNIENIE SPECIFICATION a - 31.12.2017 r. b - 31.12.2018 r. c - przyrost accrual d - 2017 = 100	Ogółem ¹⁰ Grand total	Z liczby ogółem – z kapitałem <i>Of grand total number - with capital</i>										
		Skarbu Państwa State Treasury		państwowych osób prawnych state legal persons		samorządu terytorialnego local government		prywatnego krajowego domestic private		zagranicznego foreign capital		
		razem total	w tym jedno- osobowe of which sole share- holder	razem total	w tym o jedno- rodnym rodzaju of which homo- geneous	razem total	w tym o jedno- rodnym rodzaju of which homo- geneous	razem total	w tym o jedno- rodnym rodzaju of which homo- geneous	razem total	w tym o jedno- rodnym rodzaju of which homo- geneous	
<i>Podregiony: Subregions:</i>												
nyski	a	1827	3	-	21	9	47	43	1489	1261	288	147
	b	1603	3	-	16	8	43	41	1297	1126	194	104
	c	-224	0	-	-5	-1	-4	-2	-192	-135	-94	-43
	d	87,7	100,0	-	76,2	88,9	91,5	95,3	87,1	89,3	67,4	70,7
opolski	a	5816	15	6	67	12	57	44	4761	3988	1147	685
	b	4943	11	5	30	9	54	44	4120	3529	711	424
	c	-873	-4	-1	-37	-3	-3	0	-641	-459	-436	-261
	d	85,0	73,3	83,3	44,8	75,0	94,7	100,0	86,5	88,5	62,0	61,9
Podkarpackie	a	14719	42	11	103	30	176	130	11816	10363	2205	1476
	b	14229	34	8	78	30	172	128	11139	9769	2055	1453
	c	-490	-8	-3	-25	0	-4	-2	-677	-594	-150	-23
	d	96,7	81,0	72,7	75,7	100,0	97,7	98,5	94,3	94,3	93,2	98,4
<i>Podregiony: Subregions:</i>												
krośnieński	a	2133	13	5	25	10	39	30	1833	1641	177	98
	b	1984	9	2	21	9	41	31	1694	1512	135	73
	c	-149	-4	-3	-4	-1	2	1	-139	-129	-42	-25
	d	93,0	69,2	40,0	84,0	90,0	105,1	103,3	92,4	92,1	76,3	74,5
przemyski	a	2245	4	-	6	-	32	27	1514	1301	683	532
	b	2183	3	-	1	-	32	28	1369	1166	738	598
	c	-62	-1	-	-5	-	0	1	-145	-135	55	66
	d	97,2	75,0	-	16,7	-	100,0	103,7	90,4	89,6	108,1	112,4
rzeszowski	a	7331	11	2	26	4	42	31	5948	5191	980	639
	b	7327	11	2	19	6	41	30	5793	5065	919	633
	c	-4	0	0	-7	2	-1	-1	-155	-126	-61	-6
	d	99,9	100,0	100,0	73,1	150,0	97,6	96,8	97,4	97,6	93,8	99,1
tarnobrzeski	a	3010	14	4	46	16	63	42	2521	2230	365	207
	b	2735	11	4	37	15	58	39	2283	2026	263	149
	c	-275	-3	0	-9	-1	-5	-3	-238	-204	-102	-58
	d	90,9	78,6	100,0	80,4	93,8	92,1	92,9	90,6	90,9	72,1	72,0
Podlaskie	a	7687	26	3	31	9	77	63	6563	5793	989	578
	b	7097	22	1	25	11	71	60	5853	5197	892	598
	c	-590	-4	-2	-6	2	-6	-3	-710	-596	-97	20
	d	92,3	84,6	33,3	80,6	122,2	92,2	95,2	89,2	89,7	90,2	103,5
<i>Podregiony: Subregions:</i>												
białostocki	a	5267	16	2	22	7	26	20	4492	3961	673	402
	b	4969	14	1	21	10	24	20	4077	3602	632	429
	c	-298	-2	-1	-1	3	-2	0	-415	-359	-41	27
	d	94,3	87,5	50,0	95,5	142,9	92,3	100,0	90,8	90,9	93,9	106,7

TABL.16. SPÓŁKI HANDLOWE WEDŁUG RODZAJU KAPITAŁU, WOJEWÓDZTW I PODREGIONÓW (cd.)
COMMERCIAL COMPANIES BY CAPITAL TYPE, VOIVODSHIPS AND SUBREGIONS (CONT.)

WYSZCZEGÓLNIENIE SPECIFICATION a - 31.12.2017 r. b - 31.12.2018 r. c - przyrost accrual d - 2017 = 100		Z liczby ogółem – z kapitałem <i>Of grand total number - with capital</i>										
		Skarbu Państwa <i>State Treasury</i>		państwowych osób prawnych <i>state legal persons</i>		samorządu terytorialnego <i>local government</i>		prywatnego krajowego <i>domestic private</i>		zagranicznego <i>foreign capital</i>		
		razem <i>total</i>	w tym jedno- osobowe <i>of which sole share- holder</i>	razem <i>total</i>	w tym o jedno- rodnym rodzaju <i>of which homo- geneous</i>	razem <i>total</i>	w tym o jedno- rodnym rodzaju <i>of which homo- geneous</i>	razem <i>total</i>	w tym o jedno- rodnym rodzaju <i>of which homo- geneous</i>	razem <i>total</i>	w tym o jedno- rodnym rodzaju <i>of which homo- geneous</i>	
Ogółem ¹⁰ <i>Grand total</i>												
łomżyński	a	1277	6	1	4	1	29	26	1153	1011	146	59
	b	1148	5	-	2	-	26	24	1036	928	111	54
	c	-129	-1	-1	-2	-1	-3	-2	-117	-83	-35	-5
	d	89,9	83,3	x	50,0	x	89,7	92,3	89,9	91,8	76,0	91,5
suwalski	a	1143	4	-	5	1	22	17	918	821	170	117
	b	980	3	-	2	1	21	16	740	667	149	115
	c	-163	-1	-	-3	0	-1	-1	-178	-154	-21	-2
	d	85,7	75,0	-	40,0	100,0	95,5	94,1	80,6	81,2	87,6	98,3
Pomorskie	a	34613	59	14	364	72	218	163	29015	24815	5015	2764
	b	28941	49	11	146	63	194	158	23743	20478	3339	1908
	c	-5672	-10	-3	-218	-9	-24	-5	-5272	-4337	-1676	-856
	d	83,6	83,1	78,6	40,1	87,5	89,0	96,9	81,8	82,5	66,6	69,0
<i>Podregiony: Subregions:</i>												
gdański	a	5419	1	1	30	6	50	40	4755	4141	635	293
	b	4936	-	-	16	5	45	40	4302	3809	427	208
	c	-483	-1	-1	-14	-1	-5	0	-453	-332	-208	-85
	d	91,1	x	x	53,3	83,3	90,0	100,0	90,5	92,0	67,2	71,0
stąpski	a	2436	5	1	28	5	48	37	2016	1675	470	253
	b	1933	2	1	6	4	44	37	1581	1350	296	166
	c	-503	-3	0	-22	-1	-4	0	-435	-325	-174	-87
	d	79,4	40,0	100,0	21,4	80,0	91,7	100,0	78,4	80,6	63,0	65,6
starogardzki	a	2458	10	4	21	2	46	36	2119	1834	347	187
	b	2109	5	2	7	1	41	35	1798	1586	229	133
	c	-349	-5	-2	-14	-1	-5	-1	-321	-248	-118	-54
	d	85,8	50,0	50,0	33,3	50,0	89,1	97,2	84,9	86,5	66,0	71,1
trójmiejski	a	23225	40	8	271	57	55	32	19190	16376	3419	1961
	b	19011	39	8	111	49	45	28	15240	13027	2287	1352
	c	-4214	-1	0	-160	-8	-10	-4	-3950	-3349	-1132	-609
	d	81,9	97,5	100,0	41,0	86,0	81,8	87,5	79,4	79,5	66,9	68,9
chojnicki	a	1075	3	-	14	2	19	18	935	789	144	70
	b	952	3	-	6	4	19	18	822	706	100	49
	c	-123	0	-	-8	2	0	0	-113	-83	-44	-21
	d	88,6	100,0	-	42,9	200,0	100,0	100,0	87,9	89,5	69,4	70,0
Śląskie	a	54829	128	42	545	174	336	214	46878	41091	7194	4275
	b	49826	114	41	350	145	320	210	41937	37083	5511	3541
	c	-5003	-14	-1	-195	-29	-16	-4	-4941	-4008	-1683	-734
	d	90,9	89,1	97,6	64,2	83,3	95,2	98,1	89,5	90,2	76,6	82,8

TABL.16. SPÓŁKI HANDLOWE WEDŁUG RODZAJU KAPITAŁU, WOJEWÓDZTW I PODREGIONÓW (cd.)
COMMERCIAL COMPANIES BY CAPITAL TYPE, VOIVODSHIPS AND SUBREGIONS (CONT.)

WYSZCZEGÓLNIENIE SPECIFICATION a - 31.12.2017 r. b - 31.12.2018 r. c - przyrost accrual d - 2017 = 100	Ogółem ¹⁰ Grand total	Z liczby ogółem – z kapitałem Of grand total number - with capital										
		Skarbu Państwa State Treasury		państwowych osób prawnych state legal persons		samorządu terytorialnego local government		prywatnego krajowego domestic private		zagranicznego foreign capital		
		razem total	w tym jedno- osobowe of which sole share- holder	razem total	w tym o jedno- rodnym rodzaju of which homo- geneous	razem total	w tym o jedno- rodnym rodzaju of which homo- geneous	razem total	w tym o jedno- rodnym rodzaju of which homo- geneous	razem total	w tym o jedno- rodnym rodzaju of which homo- geneous	
<i>Podregiony: Subregions:</i>												
bielski	a	7718	24	7	59	20	57	36	6499	5579	1304	812
	b	6989	15	7	35	12	50	33	5851	5069	960	615
	c	-729	-9	0	-24	-8	-7	-3	-648	-510	-344	-197
	d	90,6	62,5	100,0	59,3	60,0	87,7	91,7	90,0	90,9	73,6	75,7
bytomski	a	3999	13	7	43	10	34	20	3512	3068	465	236
	b	3615	13	7	31	10	34	21	3153	2786	317	175
	c	-384	0	0	-12	0	0	1	-359	-282	-148	-61
	d	90,4	100,0	100,0	72,1	100,0	100,0	105,0	89,8	90,8	68,2	74,2
częstochowski	a	5110	13	5	42	5	21	18	4433	3908	674	388
	b	4613	11	4	18	4	21	18	3879	3475	552	378
	c	-497	-2	-1	-24	-1	0	0	-554	-433	-122	-10
	d	90,3	84,6	80,0	42,9	80,0	100,0	100,0	87,5	88,9	81,9	97,4
gliwicki	a	5956	12	1	79	30	37	25	5177	4567	744	398
	b	5241	11	2	46	23	36	24	4483	4002	528	312
	c	-715	-1	1	-33	-7	-1	-1	-694	-565	-216	-86
	d	88,0	91,7	200,0	58,2	76,7	97,3	96,0	86,6	87,6	71,0	78,4
katowicki	a	16577	39	13	182	65	60	30	14035	12188	2098	1295
	b	15142	41	14	122	55	59	31	12610	10997	1665	1086
	c	-1435	2	1	-60	-10	-1	1	-1425	-1191	-433	-209
	d	91,3	105,1	107,7	67,0	84,6	98,3	103,3	89,8	90,2	79,4	83,9
rybnicki	a	4357	9	3	47	18	38	27	3776	3377	491	254
	b	3960	9	2	38	18	33	25	3385	3079	328	180
	c	-397	0	-1	-9	0	-5	-2	-391	-298	-163	-74
	d	90,9	100,0	66,7	80,9	100,0	86,8	92,6	89,6	91,2	66,8	70,9
sosnowiecki	a	6626	11	3	61	12	54	34	5728	5143	807	530
	b	5944	9	3	40	12	53	34	5062	4570	645	457
	c	-682	-2	0	-21	0	-1	0	-666	-573	-162	-73
	d	89,7	81,8	100,0	65,6	100,0	98,1	100,0	88,4	88,9	79,9	86,2
tyski	a	4486	7	3	32	14	35	24	3718	3261	611	362
	b	4322	5	2	20	11	34	24	3514	3105	516	338
	c	-164	-2	-1	-12	-3	-1	0	-204	-156	-95	-24
	d	96,3	71,4	66,7	62,5	78,6	97,1	100,0	94,5	95,2	84,5	93,4
Świętokrzyskie	a	7528	28	7	68	15	100	80	6572	5773	741	373
	b	6563	26	7	38	12	87	72	5656	5007	535	317
	c	-965	-2	0	-30	-3	-13	-8	-916	-766	-206	-56
	d	87,2	92,9	100,0	55,9	80,0	87,0	90,0	86,1	86,7	72,2	85,0

TABL.16. SPÓŁKI HANDLOWE WEDŁUG RODZAJU KAPITAŁU, WOJEWÓDZTW I PODREGIONÓW (cd.)
COMMERCIAL COMPANIES BY CAPITAL TYPE, VOIVODSHIPS AND SUBREGIONS (CONT.)

WYSZCZEGÓLNIENIE SPECIFICATION a - 31.12.2017 r. b - 31.12.2018 r. c - przyrost accrual d - 2017 = 100	Ogółem ¹⁰ Grand total	Z liczby ogółem – z kapitałem Of grand total number - with capital										
		Skarbu Państwa State Treasury		państwowych osób prawnych state legal persons		samorządu terytorialnego local government		prywatnego krajowego domestic private		zagranicznego foreign capital		
		razem total	w tym jedno- osobowe of which sole share- holder	razem total	w tym o jedno- rodnym rodzaju of which homo- geneous	razem total	w tym o jedno- rodnym rodzaju of which homo- geneous	razem total	w tym o jedno- rodnym rodzaju of which homo- geneous	razem total	w tym o jedno- rodnym rodzaju of which homo- geneous	
<i>Podregiony: Subregions:</i>												
kielecki	a	6099	24	6	58	12	61	48	5331	4660	593	286
	b	5279	22	6	31	9	52	43	4599	4058	377	203
	c	-820	-2	0	-27	-3	-9	-5	-732	-602	-216	-83
	d	86,6	91,7	100,0	53,4	75,0	85,2	89,6	86,3	87,1	63,6	71,0
sandomiersko- jędrzejowski	a	1429	4	1	10	3	39	32	1241	1113	148	87
	b	1284	4	1	7	3	35	29	1057	949	158	114
	c	-145	0	0	-3	0	-4	-3	-184	-164	10	27
	d	89,9	100,0	100,0	70,0	100,0	89,7	90,6	85,2	85,3	106,8	131,0
Warmińsko-mazurskie	a	9215	24	9	90	27	186	158	8246	7280	1104	506
	b	7984	21	8	43	19	181	158	7114	6350	763	379
	c	-1231	-3	-1	-47	-8	-5	0	-1132	-930	-341	-127
	d	86,6	87,5	88,9	47,8	70,4	97,3	100,0	86,3	87,2	69,1	74,9
<i>Podregiony: Subregions:</i>												
elbląski	a	2804	3	2	27	8	66	57	2492	2209	363	185
	b	2392	3	2	11	4	63	55	2124	1898	262	137
	c	-412	0	0	-16	-4	-3	-2	-368	-311	-101	-48
	d	85,3	100,0	100,0	40,7	50,0	95,5	96,5	85,2	85,9	72,2	74,1
ęcki	a	1154	2	1	7	1	36	33	1045	928	133	49
	b	949	3	1	3	1	38	35	844	760	81	33
	c	-205	1	0	-4	0	2	2	-201	-168	-52	-16
	d	82,2	150,0	100,0	42,9	100,0	105,6	106,1	80,8	81,9	60,9	67,3
olsztyński	a	5257	19	6	56	18	84	68	4709	4143	608	272
	b	4643	15	5	29	14	80	68	4146	3692	420	209
	c	-614	-4	-1	-27	-4	-4	0	-563	-451	-188	-63
	d	88,3	78,9	83,3	51,8	77,8	95,2	100,0	88,0	89,1	69,1	76,8
Wielkopolskie	a	53014	92	39	505	160	321	252	43360	37212	7687	4664
	b	49137	70	32	292	117	298	240	39735	34500	5926	3841
	c	-3877	-22	-7	-213	-43	-23	-12	-3625	-2712	-1761	-823
	d	92,7	76,1	82,1	57,8	73,1	92,8	95,2	91,6	92,7	77,1	82,4
<i>Podregiony: Subregions:</i>												
kaliski	a	5056	11	3	44	9	79	64	4348	3781	573	263
	b	4653	7	2	30	8	67	54	3967	3501	411	205
	c	-403	-4	-1	-14	-1	-12	-10	-381	-280	-162	-58
	d	92,0	63,6	66,7	68,2	88,9	84,8	84,4	91,2	92,6	71,7	77,9
koniński	a	3881	15	7	35	10	49	37	3177	2775	539	315
	b	3532	13	7	20	5	42	35	2862	2555	369	235
	c	-349	-2	0	-15	-5	-7	-2	-315	-220	-170	-80
	d	91,0	86,7	100,0	57,1	50,0	85,7	94,6	90,1	92,1	68,5	74,6

TABL.16. SPÓŁKI HANDLOWE WEDŁUG RODZAJU KAPITAŁU, WOJEWÓDZTW I PODREGIONÓW (dok.)

COMMERCIAL COMPANIES BY CAPITAL TYPE, VOIVODSHIPS AND SUBREGIONS (CONT.)

WYSZCZEGÓLNIENIE SPECIFICATION a - 31.12.2017 r. b - 31.12.2018 r. c - przyrost <i>accrual</i> d - 2017 = 100		Z liczby ogółem – z kapitałem <i>Of grand total number - with capital</i>										
		Skarbu Państwa <i>State Treasury</i>		państwowych osób prawnych <i>state legal persons</i>		samorządu terytorialnego <i>local government</i>		prywatnego krajowego <i>domestic private</i>		zagranicznego <i>foreign capital</i>		
		razem <i>total</i>	w tym jedno- osobowe of which <i>sole</i> share- holder	razem <i>total</i>	w tym o jedno- rodnym rodzaju of which <i>homo- geneous</i>	razem <i>total</i>	w tym o jedno- rodnym rodzaju of which <i>homo- geneous</i>	razem <i>total</i>	w tym o jedno- rodnym rodzaju of which <i>homo- geneous</i>	razem <i>total</i>	w tym o jedno- rodnym rodzaju of which <i>homo- geneous</i>	
Ogółem ¹⁰ <i>Grand total</i>												
leszczyński	a	4663	18	6	40	10	39	34	3975	3391	696	379
	b	4313	13	7	15	7	36	32	3674	3183	494	278
	c	-350	-5	1	-25	-3	-3	-2	-301	-208	-202	-101
	d	92,5	72,2	116,7	37,5	70,0	92,3	94,1	92,4	93,9	71,0	73,4
pilski	a	2422	11	5	23	11	57	40	2058	1758	355	195
	b	2074	7	2	17	7	57	41	1746	1484	271	149
	c	-348	-4	-3	-6	-4	0	1	-312	-274	-84	-46
	d	85,6	63,6	40,0	73,9	63,6	100,0	102,5	84,8	84,4	76,3	76,4
poznański	a	9661	10	5	60	16	62	56	7790	6618	1490	913
	b	9617	9	4	46	14	62	57	7697	6643	1220	790
	c	-44	-1	-1	-14	-2	0	1	-93	25	-270	-123
	d	99,5	90,0	80,0	76,7	87,5	100,0	101,8	98,8	100,4	81,9	86,5
m. Poznań	a	27331	27	13	303	104	35	21	22012	18889	4034	2599
	b	24948	21	10	164	76	34	21	19789	17134	3161	2184
	c	-2383	-6	-3	-139	-28	-1	0	-2223	-1755	-873	-415
	d	91,3	77,8	76,9	54,1	73,1	97,1	100,0	89,9	90,7	78,4	84,0
Zachodniopomorskie	a	21164	41	13	223	71	221	142	16676	13305	5182	2811
	b	17900	34	12	120	50	181	139	14186	11567	3624	2007
	c	-3264	-7	-1	-103	-21	-40	-3	-2490	-1738	-1558	-804
	d	84,6	82,9	92,3	53,8	70,4	81,9	97,9	85,1	86,9	69,9	71,4
<i>Podregiony: Subregions:</i>												
koszaliński	a	3493	9	4	33	15	44	35	2895	2301	803	357
	b	2897	8	4	16	9	41	34	2409	1962	553	251
	c	-596	-1	0	-17	-6	-3	-1	-486	-339	-250	-106
	d	82,9	88,9	100,0	48,5	60,0	93,2	97,1	83,2	85,3	68,9	70,3
szczecinecko-pyrzycki	a	2504	4	1	20	5	60	51	1937	1506	693	372
	b	2038	3	-	6	3	56	50	1541	1238	464	265
	c	-466	-1	-1	-14	-2	-4	-1	-396	-268	-229	-107
	d	81,4	75,0	x	30,0	60,0	93,3	98,0	79,6	82,2	67,0	71,2
m. Szczecin	a	10843	23	7	126	38	54	16	8500	6880	2527	1443
	b	9302	18	7	72	27	32	18	7385	6043	1836	1040
	c	-1541	-5	0	-54	-11	-22	2	-1115	-837	-691	-403
	d	85,8	78,3	100,0	57,1	71,1	59,3	112,5	86,9	87,8	72,7	72,1
szczeciński	a	4324	5	1	44	13	63	40	3344	2618	1159	639
	b	3663	5	1	26	11	52	37	2851	2324	771	451
	c	-661	0	0	-18	-2	-11	-3	-493	-294	-388	-188
	d	84,7	100,0	100,0	59,1	84,6	82,5	92,5	85,3	88,8	66,5	70,6

TABL.17. OSOBY FIZYCZNE PROWADZĄCE DZIAŁALNOŚĆ GOSPODARCZĄ WEDŁUG SEKCJI PKD I WOJEWÓDZTW
NATURAL PERSONS CONDUCTING ECONOMIC ACTIVITY BY NACE SECTIONS AND VOIVODSHIPS

Lp. No.	WYSZCZEGÓLNIENIE SPECIFICATION a - 31.12.2017 r. b - 31.12.2018 r. c - 2017 = 100	Ogółem Grand total	Rolnictwo, leśnictwo, łowiectwo i rybactwo Agriculture, forestry and fishing	Przemysł Industry		Budownictwo Construction	Handel;napra- wa pojazdów samocho- dowych ^Δ Trade; repair of motor vehicles ^Δ	Transport i gospodarka magazynowa Transport and storage	Zakwate- rowanie i gastro- nomia ^Δ Accommo- dation and catering ^Δ	
				razem total	w tym of which					
					przetwórstwo przemysłowe manufacturing					
1	POLSKA POLAND	a	3001353 ¹⁴	55698	289120	277675	423986	760912	229999	97663
2		b	3111733 ¹⁴	55042	294963	283616	457330	757056	235815	101096
3		c	103,7	98,8	102,0	102,1	107,9	99,5	102,5	103,5
4	Dolnośląskie	a	237887	3205	19620	18878	34633	59252	16964	7654
5		b	247484	3195	20014	19300	37394	58855	17233	7978
6		c	104,0	99,7	102,0	102,2	108,0	99,3	101,6	104,2
7	Kujawsko-pomorskie	a	141425	3009	13429	12716	20238	37068	11634	3419
8		b	146237	3025	13788	13075	21955	36901	11961	3512
9		c	103,4	100,5	102,7	102,8	108,5	99,5	102,8	102,7
10	Lubelskie	a	131000	3050	11463	10881	19558	36753	10848	3451
11		b	136231	2988	11819	11235	21391	36683	11286	3556
12		c	104,0	98,0	103,1	103,3	109,4	99,8	104,0	103,0
13	Lubuskie	a	77695	2315	6328	5982	13076	21206	6612	2366
14		b	80366	2280	6502	6175	14473	21028	6747	2419
15		c	103,4	98,5	102,7	103,2	110,7	99,2	102,0	102,2
16	Łódzkie	a	180512	3340	22233	21459	21837	50837	13753	4262
17		b	184936	3310	22221	21448	23318	50120	14108	4325
18		c	102,5	99,1	99,9	99,9	106,8	98,6	102,6	101,5
19	Małopolskie	a	272550	3059	28864	28081	44214	65158	21110	10261
20		b	285802	3065	29594	28844	48039	65359	21773	10829
21		c	104,9	100,2	102,5	102,7	108,7	100,3	103,1	105,5
22	Mazowieckie	a	514006	6481	41272	39409	55319	120348	39400	12657
23		b	535586	6329	41828	39955	58625	119918	40487	13143
24		c	104,2	97,7	101,3	101,4	106,0	99,6	102,8	103,8
25	Opolskie	a	70696	1984	7113	6909	11768	18733	4546	2243
26		b	72403	1978	7247	7051	12398	18617	4660	2293
27		c	102,4	99,7	101,9	102,1	105,4	99,4	102,5	102,2
28	Podkarpackie	a	125533	2473	13337	12959	19919	33381	10219	3550
29		b	129853	2498	13672	13292	21648	33360	10465	3640
30		c	103,4	101,0	102,5	102,6	108,7	99,9	102,4	102,5
31	Podlaskie	a	76733	2260	6773	6367	12021	19907	6679	1861
32		b	79504	2158	6906	6538	13105	19835	6847	1946
33		c	103,6	95,5	102,0	102,7	109,0	99,6	102,5	104,6
34	Pomorskie	a	206663	3099	24029	23372	31217	42353	16398	12601
35		b	216050	3064	24582	23938	34051	42266	16852	13142
36		c	104,5	98,9	102,3	102,4	109,1	99,8	102,8	104,3
37	Śląskie	a	330891	3966	33544	32370	42020	93274	25100	10313
38		b	339810	4018	34167	32994	44349	92417	25569	10420
39		c	102,7	101,3	101,9	101,9	105,5	99,1	101,9	101,0
40	Świętokrzyskie	a	84820	1404	8915	8242	13260	26951	6681	2205
41		b	87153	1352	9094	8411	14287	26760	6828	2261
42		c	102,8	96,3	102,0	102,1	107,7	99,3	102,2	102,5
43	Warmińsko-mazurskie	a	87381	3313	8142	7738	13521	20373	6609	2861
44		b	90619	3245	8334	7932	14869	20164	6733	3026
45		c	103,7	97,9	102,4	102,5	110,0	99,0	101,9	105,8
46	Wielkopolskie	a	302911	9026	30117	28879	46678	77919	21236	7191
47		b	314268	8786	30914	29649	50812	77607	21759	7464
48		c	103,7	97,3	102,6	102,7	108,9	99,6	102,5	103,8
49	Zachodniopomorskie	a	160649	3714	13940	13432	24707	37399	12210	10768
50		b	165305	3751	14280	13778	26581	37144	12500	11136
51		c	102,9	101,0	102,4	102,6	107,6	99,3	102,4	103,4

¹⁴ W podziale według województw i sekcji PKD - bez podmiotów, dla których informacja o rodzaju przeważającej działalności lub miejscu zamieszkania nie występuje w rejestrze REGON

¹⁴ In the division by voivodships and Nace sections excluding entities for which the information about the principal activities or living address does not exist in the REGON register.

Informacja i komunikacja <i>Information and communication</i>	Działalność finansowa i ubezpieczeniowa <i>Financial and insurance activities</i>	Obsługa rynku nieruchomości ^Δ <i>Real estate activities</i>	Działalność profesjonalna, naukowa i techniczna <i>Professional, scientific and technical activities</i>	Administrowanie i działalność wspierająca ^Δ <i>Administrative and support service activities</i>	Administracja publiczna i obrona narodowa; obowiązkowe zabezpieczenia społeczne <i>Public administration and defence; compulsory social security</i>	Edukacja <i>Educational</i>	Opieka zdrowotna i pomoc społeczna <i>Human health and social work activities</i>	Działalność związana z kulturą, rozrywką i rekreacją <i>Arts, entertainment and recreation</i>	Pozostała działalność usługowa <i>Other service activities</i>	Lp. No.
110207	98825	40522	340969	97621	111	72962	214539	34335	133879	1
124990	98958	43624	359981	103090	137	77845	223127	36726	141935	2
113,4	100,1	107,7	105,6	105,6	123,4	106,7	104,0	107,0	106,0	3
10102	8489	3490	29037	8046	3	6276	17443	2819	10854	4
11833	8501	3758	30603	8648	5	6764	18196	2988	11518	5
117,1	100,1	107,7	105,4	107,5	166,7	107,8	104,3	106,0	106,1	6
3550	5175	1610	13136	4448	3	3067	13310	1766	6563	7
3925	5191	1712	13766	4731	4	3247	13731	1907	6880	8
110,6	100,3	106,3	104,8	106,4	133,3	105,9	103,2	108,0	104,8	9
3649	4492	1137	12581	3676	2	2775	10100	1374	6091	10
4196	4497	1231	13274	3885	2	2952	10596	1467	6408	11
115,0	100,1	108,3	105,5	105,7	100,0	106,4	104,9	106,8	105,2	12
1639	2506	925	6694	2335	2	1547	5470	708	3966	13
1772	2473	936	6975	2500	2	1624	5650	782	4201	14
108,1	98,7	101,2	104,2	107,1	100,0	105,0	103,3	110,5	105,9	15
5369	5692	2188	18500	4923	5	4245	13144	1835	8349	16
6022	5694	2380	19371	5189	6	4496	13655	1995	8725	17
112,2	100,0	108,8	104,7	105,4	120,0	105,9	103,9	108,7	104,5	18
10406	7761	3682	30277	8545	7	6122	18790	3390	10904	19
12179	7773	4016	32223	9274	8	6661	19527	3729	11751	20
117,0	100,2	109,1	106,4	108,5	114,3	108,8	103,9	110,0	107,8	21
32536	16833	9652	80731	20971	24	16143	32987	6962	21690	22
37001	16973	10461	86606	22140	26	17265	34401	7426	22955	23
113,7	100,8	108,4	107,3	105,6	108,3	107,0	104,3	106,7	105,8	24
1673	2692	741	7099	2328	2	1456	4240	891	3187	25
1806	2677	795	7285	2461	2	1533	4362	937	3351	26
107,9	99,4	107,3	102,6	105,7	100,0	105,3	102,9	105,2	105,1	27
3853	3542	1175	12414	3119	2	2598	9003	1248	5700	28
4269	3529	1249	13068	3166	2	2755	9333	1311	5888	29
110,8	99,6	106,3	105,3	101,5	100,0	106,0	103,7	105,0	103,3	30
2261	2576	870	7575	1931	-	1355	6204	748	3712	31
2616	2546	938	7935	2036	-	1452	6471	807	3905	32
115,7	98,8	107,8	104,8	105,4	-	107,2	104,3	107,9	105,2	33
7093	7070	3149	23135	6399	25	5018	14635	2191	8246	34
8064	7085	3442	24612	6893	40	5386	15333	2326	8907	35
113,7	100,2	109,3	106,4	107,7	160,0	107,3	104,8	106,2	108,0	36
11050	11818	4467	35556	9733	14	8323	22380	3904	15429	37
12376	11754	4766	37171	10133	15	8855	23310	4114	16376	38
112,0	99,5	106,7	104,5	104,1	107,1	106,4	104,2	105,4	106,1	39
1862	2644	679	7377	2063	-	1534	4939	786	3520	40
2018	2645	706	7669	2174	-	1636	5099	862	3762	41
108,4	100,0	104,0	104,0	105,4	-	106,6	103,2	109,7	106,9	42
1812	3020	1116	8302	2879	1	2141	7998	978	4315	43
2011	3026	1186	8661	3050	1	2273	8310	1051	4678	44
111,0	100,2	106,3	104,3	105,9	100,0	106,2	103,9	107,5	108,4	45
9441	9387	3573	33328	10390	11	7080	20555	3020	13959	46
10623	9493	3854	35058	10893	13	7504	21460	3219	14808	47
112,5	101,1	107,9	105,2	104,8	118,2	106,0	104,4	106,6	106,1	48
3911	5128	2068	15227	5835	10	3282	13341	1715	7394	49
4272	5101	2182	15692	5912	11	3438	13684	1800	7821	50
109,2	99,5	105,5	103,1	101,3	110,0	104,8	102,6	105,0	105,8	51

**WYBRANE PODMIOTY GOSPODARKI NARODOWEJ WYKONUJĄCE DZIAŁALNOŚĆ W ZAKRESIE SEKCJI "O" PKD:
"ADMINISTRACJA PUBLICZNA I OBRONA NARODOWA; OBOWIĄZKOWE ZABEZPIECZENIA SPOŁECZNE"**

SELECTED THE NATIONAL ECONOMY ENTITIES PERFORMING ACTIVITY IN THE SECTION OF NACE:

"PUBLIC ADMINISTRATION AND DEFENCE; COMPULSORY SOCIAL SECURITY"

Numer identyfikacyjny REGON	Nazwa	Siedziba
001103340	Kancelaria Sejmu	Wiejska 4/6/8 00-902 Warszawa
001393800	Kancelaria Senatu Rzeczypospolitej Polskiej	Wiejska 6/8 00-902 Warszawa
000000023	Kancelaria Prezydenta Rzeczypospolitej Polskiej	Wiejska 10 00-902 Warszawa
012261725	Kancelaria Prezesa Rady Ministrów	Aleje Ujazdowskie 1/3 00-583 Warszawa
010182401	Krajowa Rada Radiofonii i Telewizji	Jana III Sobieskiego 101 00-763 Warszawa
000000052	Najwyższa Izba Kontroli	Filtrowa 57 02-056 Warszawa
013049097	Urząd Ochrony Danych Osobowych	Stawki 2 00-193 Warszawa
007021519	Państwowa Inspekcja Pracy Główny Inspektorat Pracy	Barska 28/30 02-315 Warszawa
012093073	Biuro Rzecznika Praw Obywatelskich	Aleja "Solidarności" 77 00-090 Warszawa
016387630	Biuro Rzecznika Praw Dziecka	Przemysłowa 30/32 00-450 Warszawa
016365090	Instytut Pamięci Narodowej Komisja Ścigania Zbrodni Przeciwko Narodowi Polskiemu	Wołoska 7 02-675 Warszawa
001276402	Trybunał Konstytucyjny	Aleja Jana Chrystiana Szucha 12A 00-918 Warszawa
000000224	Sąd Najwyższy	Plac Krasińskich 2/4/6 00-951 Warszawa
000849310	Naczelny Sąd Administracyjny	Gabriela Piotra Boduena 3/5 00-011 Warszawa

**WYBRANE PODMIOTY GOSPODARKI NARODOWEJ WYKONUJĄCE DZIAŁALNOŚĆ W ZAKRESIE SEKCJI "O" PKD:
"ADMINISTRACJA PUBLICZNA I OBRONA NARODOWA; OBOWIĄZKOWE ZABEZPIECZENIA SPOŁECZNE" (cd.)**

SELECTED THE NATIONAL ECONOMY ENTITIES PERFORMING ACTIVITY IN THE SECTION OF NACE:

"PUBLIC ADMINISTRATION AND DEFENCE; COMPULSORY SOCIAL SECURITY" (cont.)

Numer identyfikacyjny REGON	Nazwa	Siedziba
140813648	Krajowa Rada Sądownictwa	Rakowiecka 30 02-528 Warszawa
000002217	Ministerstwo Finansów	Świętokrzyska 12 00-916 Warszawa
363209612	Ministerstwo Energii	Krucza 36 00-522 Warszawa
015725935	Ministerstwo, Rodziny, Pracy i Polityki Społecznej	Nowogrodzka 1/3/5 00-513 Warszawa
000063880	Ministerstwo Rolnictwa i Rozwoju Wsi	Wspólna 30 00-930 Warszawa
001064858	Ministerstwo Środowiska	Wawelska 52/54 00-922 Warszawa
000665337	Ministerstwo Obrony Narodowej	Aleja Niepodległości 218 00-911 Warszawa
012293240	Ministerstwo Spraw Wewnętrznych i Administracji	Stefana Batorego 5 02-591 Warszawa
145881488	Ministerstwo Cyfryzacji	Królewska 27 00-060 Warszawa
000177916	Ministerstwo Spraw Zagranicznych	Aleja Jana Chrystiana Szucha 23 00-580 Warszawa
000177939	Ministerstwo Edukacji Narodowej	Aleja Jana Chrystiana Szucha 25 00-918 Warszawa
000274068	Ministerstwo Kultury i Dziedzictwa Narodowego	Krakowskie Przedmieście 15/17 00-071 Warszawa
000287987	Ministerstwo Zdrowia	Miodowa 15 00-952 Warszawa
000319150	Ministerstwo Sprawiedliwości	Aleje Ujazdowskie 11 00-950 Warszawa
363190367	Ministerstwo Infrastruktury	Tytusa Chałubińskiego 4/6 00-928 Warszawa
140315583	Ministerstwo Inwestycji i Rozwoju	Wspólna 2/4 00-926 Warszawa

**WYBRANE PODMIOTY GOSPODARKI NARODOWEJ WYKONUJĄCE DZIAŁALNOŚĆ W ZAKRESIE SEKCJI "O" PKD:
"ADMINISTRACJA PUBLICZNA I OBRONA NARODOWA; OBOWIĄZKOWE ZABEZPIECZENIA SPOŁECZNE" (cd.)**

SELECTED THE NATIONAL ECONOMY ENTITIES PERFORMING ACTIVITY IN THE SECTION OF NACE:

"PUBLIC ADMINISTRATION AND DEFENCE; COMPULSORY SOCIAL SECURITY" (cont.)

Numer identyfikacyjny REGON	Nazwa	Siedziba
369267361	Ministerstwo Przedsiębiorczości i Technologii	Plac Trzech Krzyży 3/5 00-507 Warszawa
363189625	Ministerstwo Gospodarki Morskiej i Żeglugi Śródlądowej	Nowy Świat 6/12 00-400 Warszawa
140217142	Ministerstwo Sportu i Turystyki	Senatorska 14 00-082 Warszawa
140533156	Ministerstwo Nauki i Szkolnictwa Wyższego	Wspólna 1/3 00-529 Warszawa
016182425	Główny Inspektorat Farmaceutyczny	Senatorska 12 00-082 Warszawa
017508290	Główny Inspektorat Ochrony Roślin i Nasiennictwa	Aleja Jana Pawła II 11 00-828 Warszawa
000861593	Główny Inspektorat Ochrony Środowiska	Wawelska 52/54 00-922 Warszawa
016182448	Główny Inspektorat Sanitarny	Targowa 65 03-729 Warszawa
013298660	Inspekcja Weterynaryjna Główny Inspektorat Weterynarii	Wspólna 30 00-930 Warszawa
012276098	Główny Urząd Geodezji i Kartografii	Wspólna 2 00-926 Warszawa
010849220	Główny Urząd Nadzoru Budowlanego	Krucza 38/42 00-512 Warszawa
000173404	Komenda Główna Państwowej Straży Pożarnej	Podchorążych 38 00-463 Warszawa
012137497	Komenda Główna Policji	Puławska 148/150 02-624 Warszawa
015294620	Główny Inspektorat Jakości Handlowej Artykułów Rolno-Spożywczych	Wspólna 30 00-930 Warszawa
017427604	Główny Inspektorat Transportu Drogowego	Aleje Jerozolimskie 94 00-807 Warszawa

**WYBRANE PODMIOTY GOSPODARKI NARODOWEJ WYKONUJĄCE DZIAŁALNOŚĆ W ZAKRESIE SEKCJI "O" PKD:
"ADMINISTRACJA PUBLICZNA I OBRONA NARODOWA; OBOWIĄZKOWE ZABEZPIECZENIA SPOŁECZNE" (cd.)**

SELECTED THE NATIONAL ECONOMY ENTITIES PERFORMING ACTIVITY IN THE SECTION OF NACE:

"PUBLIC ADMINISTRATION AND DEFENCE; COMPULSORY SOCIAL SECURITY" (cont.)

Numer identyfikacyjny REGON	Nazwa	Siedziba
000331501	Główny Urząd Statystyczny	Aleja Niepodległości 208 00-925 Warszawa
017511575	Generalna Dyrekcja Dróg Krajowych i Autostrad	Wronia 53 00-874 Warszawa
010415420	Główny Urząd Miar	Elektoralna 2 00-139 Warszawa
013008431	Komenda Główna Straży Granicznej	Aleja Niepodległości 100 02-514 Warszawa
017231686	Transportowy Dozór Techniczny	Tytusa Chałubińskiego 8 00-613 Warszawa
017196300	Urząd Dozoru Technicznego	Szczęśliwicka 34 02-353 Warszawa
000332245	Wyższy Urząd Górniczy	Księcia Józefa Poniatowskiego 31 40-055 Katowice
014925224	Centralna Komisja Egzaminacyjna	Józefa Lewartowskiego 6 00-190 Warszawa
015481433	Urząd Transportu Kolejowego	Aleje Jerozolimskie 134 02-305 Warszawa
015266812	Urząd Lotnictwa Cywilnego	Marcina Flisa 2 02-247 Warszawa
382088467	Urząd Nadzoru Finansowego	Piękna 20 00-549 Warszawa
000907473	Państwowa Agencja Atomistyki	Bonifraterska 17 00-203 Warszawa
016213775	Polska Organizacja Turystyczna	Tytusa Chałubińskiego 8 00-613 Warszawa
010415408	Polski Komitet Normalizacyjny	Świętokrzyska 14 00-050 Warszawa
017168960	Polskie Centrum Akredytacji	Szczotkarska 42 01-382 Warszawa

**WYBRANE PODMIOTY GOSPODARKI NARODOWEJ WYKONUJĄCE DZIAŁALNOŚĆ W ZAKRESIE SEKCJI "O" PKD:
"ADMINISTRACJA PUBLICZNA I OBRONA NARODOWA; OBOWIĄZKOWE ZABEZPIECZENIA SPOŁECZNE" (cd.)**

SELECTED THE NATIONAL ECONOMY ENTITIES PERFORMING ACTIVITY IN THE SECTION OF NACE:

"PUBLIC ADMINISTRATION AND DEFENCE; COMPULSORY SOCIAL SECURITY" (cont.)

Numer identyfikacyjny REGON	Nazwa	Siedziba
012052708	Urząd do Spraw Kombatantów i Osób Represjonowanych	Wspólna 2/4 00-926 Warszawa
017315012	Urząd do Spraw Cudzoziemców	Koszykowa 16 00-564 Warszawa
006212789	Urząd Ochrony Konkurencji i Konsumentów	Plac Powstańców Warszawy 1 00-950 Warszawa
000332251	Urząd Patentowy Rzeczypospolitej Polskiej	Aleja Niepodległości 188/192 00-950 Warszawa
012726443	Urząd Regulacji Energetyki	Aleje Jerozolimskie 181 02-222 Warszawa
017510794	Urząd Komunikacji Elektronicznej	Giełdowa 7/9 01-211 Warszawa
010828091	Urząd Zamówień Publicznych	Postępu 17A 02-676 Warszawa
472934346	Biuro do Spraw Substancji Chemicznych	Dowborczyków 30/34 90-019 Łódź
016179067	Rządowe Centrum Legislacji	Krucza 36 00-522 Warszawa
010613083	Agencja Restrukturyzacji i Modernizacji Rolnictwa	Aleja Jana Pawła II 70 00-175 Warszawa
012199305	Agencja Rezerw Materiałowych	Grzybowska 45 00-844 Warszawa
017181095	Polska Agencja Rozwoju Przedsiębiorczości	Pańska 81/83 00-834 Warszawa
000017756	Zakład Ubezpieczeń Społecznych	Szamocka 3,5 01-748 Warszawa
012513262	Kasa Rolniczego Ubezpieczenia Społecznego	Aleja Niepodległości 190 00-608 Warszawa
015817985	Narodowy Fundusz Zdrowia	Grójecka 186 02-390 Warszawa

WYBRANE PODMIOTY GOSPODARKI NARODOWEJ WYKONUJĄCE DZIAŁALNOŚĆ W ZAKRESIE SEKCJI "O" PKD:**"ADMINISTRACJA PUBLICZNA I OBRONA NARODOWA; OBOWIĄZKOWE ZABEZPIECZENIA SPOŁECZNE" (dok.)**

SELECTED THE NATIONAL ECONOMY ENTITIES PERFORMING ACTIVITY IN THE SECTION OF NACE:

"PUBLIC ADMINISTRATION AND DEFENCE; COMPULSORY SOCIAL SECURITY" (cont.)

Numer identyfikacyjny REGON	Nazwa	Siedziba
000514377	Dolnośląski Urząd Wojewódzki we Wrocławiu	pl. Powstańców Warszawy 1 50-153 Wrocław
000514236	Kujawsko-Pomorski Urząd Wojewódzki w Bydgoszczy	Jagiellońska 3 85-950 Bydgoszcz
000514294	Lubelski Urząd Wojewódzki w Lublinie	Spokojna 4 20-914 Lublin
210467089	Lubuski Urząd Wojewódzki w Gorzowie Wlkp.	Kazimierza Jagiellończyka 8 66-400 Gorzów Wielkopolski
004308002	Łódzki Urząd Wojewódzki w Łodzi	Piotrkowska 104 90-926 Łódź
000514176	Małopolski Urząd Wojewódzki w Krakowie	Basztowa 22 31-156 Kraków
013272620	Mazowiecki Urząd Wojewódzki w Warszawie	Plac Bankowy 3/5 00-950 Warszawa
000514325	Opolski Urząd Wojewódzki w Opolu	Piastowska 14 45-082 Opole
000514348	Podkarpacki Urząd Wojewódzki w Rzeszowie	Grunwaldzka 15 35-959 Rzeszów
000514213	Podlaski Urząd Wojewódzki w Białymstoku	Adama Mickiewicza 3 15-213 Białystok
000514242	Pomorski Urząd Wojewódzki w Gdańsku	Okopowa 21/27 80-810 Gdańsk
000514259	Śląski Urząd Wojewódzki w Katowicach	Jagiellońska 25 40-032 Katowice
000514265	Świętokrzyski Urząd Wojewódzki w Kielcach	al. IX Wieków Kielc 3 25-516 Kielce
000514319	Warmińsko-Mazurski Urząd Wojewódzki w Olsztynie	Aleja Marszałka Józefa Piłsudskiego 7/9 10-959 Olsztyn
000514331	Wielkopolski Urząd Wojewódzki w Poznaniu	al. Niepodległości 16/18 61-713 Poznań
000514354	Zachodniopomorski Urząd Wojewódzki	Wały Chrobrego 4 70-502 Szczecin

UWAGI METODYCZNE

Krajowy rejestr urzędowy podmiotów gospodarki narodowej, zwany dalej rejestrem REGON prowadzony jest przez Prezesa GUS. Zasady prowadzenia rejestru REGON określają przepisy ustawy z dnia 29 czerwca 1995 r. o statystyce publicznej (Dz. U. z 2018 r., poz. 997 z późn. zm.) oraz przepisy rozporządzenia Rady Ministrów z dnia 30 listopada 2015 r. w sprawie sposobu i metodologii prowadzenia i aktualizacji krajowego rejestru urzędowego podmiotów gospodarki narodowej, wzorów wniosków, ankiet i zaświadczeń (Dz. U. poz. 2009 z późn. zm.). Informacje zbierane w rejestrze nie są danymi statystycznymi (art. 41 ust. 3 ustawy o statystyce publicznej), co oznacza, że są one – z określonymi wyjątkami – jawne i ogólnodostępne.

Do rejestru REGON wpisywane są podmioty gospodarki narodowej (zwane dalej jednostkami prawnymi), czyli osoby prawne, jednostki organizacyjne niemające osobowości prawnej, osoby fizyczne prowadzące działalność gospodarczą oraz zgłoszone przez jednostkę prawną jednostki lokalne.

Podstawową funkcją rejestru REGON jest identyfikowanie podmiotów gospodarki narodowej w sposób jednoznaczny i niepowtarzalny, co realizuje się poprzez nadawanie im numerów identyfikacyjnych REGON posiadających walor unikatowości.

Rejestr REGON jest bieżąco uaktualniany na podstawie danych przekazywanych z innych rejestrów oraz na podstawie wniosków zgłaszanych do urzędów statystycznych przez jednostki prawne zobowiązane do tego trybu zgłaszania informacji do rejestru REGON. Zgodnie z obowiązującymi przepisami prawa wpis, zmiana wpisu lub skreślenie z rejestru REGON dla:

- a) przedsiębiorców będących osobami fizycznymi następuje na podstawie danych z wniosku o wpis do Centralnej Ewidencji i Informacji o Działalności Gospodarczej prowadzonej przez ministra właściwego do spraw przedsiębiorczości i technologii. CEIDG przesyła do Głównego Urzędu Statystycznego odpowiednie dane zawarte we wniosku o wpis do CEIDG niezbędne dla uzyskania wpisu, zmiany lub skreślenia wpisu w krajowym rejestrze urzędowym podmiotów gospodarki narodowej (REGON),
- b) podmiotów wpisanych do Krajowego Rejestru Sądowego, z wyłączeniem rejestru dłużników niewypłacalnych i podmiotów, o których mowa w art. 49a ust. 1 o Krajowym Rejestrze Sądowym, następuje od 1 grudnia 2014 r. na podstawie danych przekazywanych do rejestru REGON drogą elektroniczną z KRS, a w zakresie danych uzupełniających wymienionych w art. 42, ust. 3a, pkt 2 ustawy o statystyce publicznej – na podstawie danych przekazywanych z CRP KEP,
- c) szkół lub placówek oświatowych następuje na podstawie danych przekazywanych do rejestru REGON drogą elektroniczną z bazy Systemu Informacji Oświatowej (SIO),
- d) pozostałych podmiotów gospodarki narodowej następuje na podstawie wniosku RG-OP (*wniosek o wpis do krajowego rejestru urzędowego podmiotów gospodarki narodowej, o zmianę cech objętych wpisem, o skreślenie wpisu osoby prawnej, jednostki organizacyjnej niemającej osobowości prawnej lub ich jednostki lokalnej*) lub RG-OF (*wniosek o wpis do krajowego rejestru urzędowego podmiotów gospodarki narodowej, o zmianę cech objętych wpisem, o skreślenie wpisu osoby fizycznej prowadzącej działalność gospodarczą lub jej jednostki lokalnej niepodlegających wpisowi do CEIDG*).

Ponadto od 2011 r. do aktualizacji rejestru REGON wykorzystywane są informacje dotyczące zgonów osób fizycznych pochodzące z Powszechnego Elektronicznego Systemu Ewidencji Ludności (PESEL).

Zgodnie z zakresem przedmiotowym rejestru REGON, określonym w art. 42 ust. 3 ustawy o statystyce publicznej, podmioty gospodarki narodowej opisywane są m. in. przez formę prawną, formę własności, rodzaj działalności wg Polskiej Klasyfikacji Działalności. Wymienione kategorie są w systemie rejestru REGON ujęte w uporządkowany układ stosownie do przepisów § 7 - 9 powołanego na wstępie rozporządzenia Rady Ministrów z dnia 30 listopada 2015 r.

Forma prawna jest kategorią określającą status jednostki prawnej (tzw. podstawowa forma prawna) oraz odrębność uregulowań prawnych dotyczących powstawania i funkcjonowania jednostek prawnych (tzw. szczególna forma prawna). Katalog form prawnych stosowanych w rejestrze REGON zawarty jest w § 7 powołanego wyżej rozporządzenia Rady Ministrów z dnia 30 listopada 2015 r. Forma prawna jest jedną z kategorii, wg której są opisywane oraz grupowane podmioty prezentowane w publikacji.

METHODOLOGICAL NOTES

The National Official Business Register, hereinafter referred to as REGON, is held by the President of Statistics Poland. The principles of the REGON register are specified by the provisions of the Act on Public Statistics of 29 June 1995 (Journal of Laws of 2018., item 997 with later amendments) and the provisions of the Council of Ministers of 30 November 2015, *on the mode and a methodology of running and updating the National Official Business Register, applications, questionnaires, certificate specimens and detailed conditions* (Journal of laws of 2009, with later amendments). Information collected in the register is not statistical data (article 41, paragraph 3 of the Act on Public Statistics), which means that this information is – with certain exceptions - explicit and public.

Entities of the national economy (hereinafter referred to as legal units) are entered in the REGON register, i.e. legal persons, organizational entities without legal personality, natural persons conducting economic activity and local units reported by the legal unit.

The primary function of the REGON register is to identify the entities of the national economy in a clear and unique manner, which is achieved by providing them with a REGON identification number with the value of uniqueness.

REGON register is being constantly updated on the basis of data provided by other registers and on the basis of applications submitted to statistical offices by legal units obliged to submit such information to the REGON register. In accordance with the applicable laws, change of entry or deletion from the REGON register for:

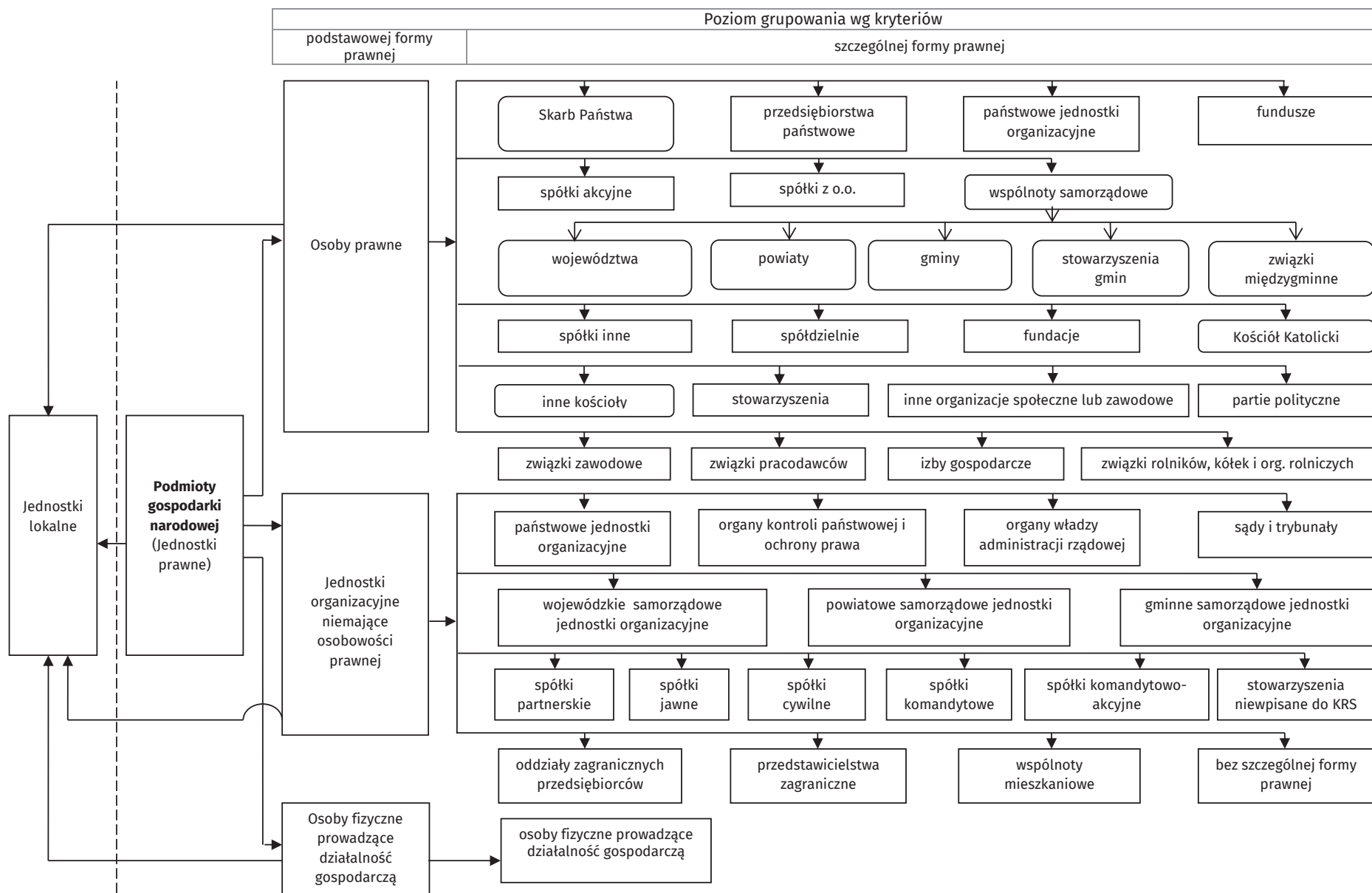
- e) entrepreneurs, who are natural persons on the basis of data from an application for entry in the Central Registration and Information on Business (Polish CEIDG) conducted by the Minister responsible for entrepreneurship and technology. CEIDG shall send to the Central Statistical Office relevant data contained in the application for entry into CEIDG necessary to obtain entry, amendment or deletion of an entry in the National Official Register of Business Entities (REGON),
- f) entities entered into the National Court Register (KRS), with the exception of the register of insolvent debtors end entities referred to in the article 49a para. 1 on the National Council of the Judiciary is from 1 December 2014 on the basis of data transferred to the REGON register electronically from the KRS, and as regards the supplementary data listed in art. 42, para. 3a, point 2 of the Act on Public Statistics based on the data transmitted from the CRP KEP,
- g) schools or educational establishments is based on the data provided to the REGON register electronically from Educational Information System (SIO),
- h) other entities of the national economy takes place on the basis of the RG-OP application (*application for registration in the national register of business entities to change the characteristics of the entry, the deletion of the entry of a legal person, organizational unit without legal personality or their local unit*) or RG-OF (*application for registration in the national register of business entities, for a change characteristics of the entry, the deletion of the entry of a natural person conducting economic activity or its local individual not subject to for entry into the CEIDG*).

In addition, since 2011, the REGON register has been updated with information on deaths of natural persons based on the data derived from the Universal Electronic System for Registration of the Population (PESEL).

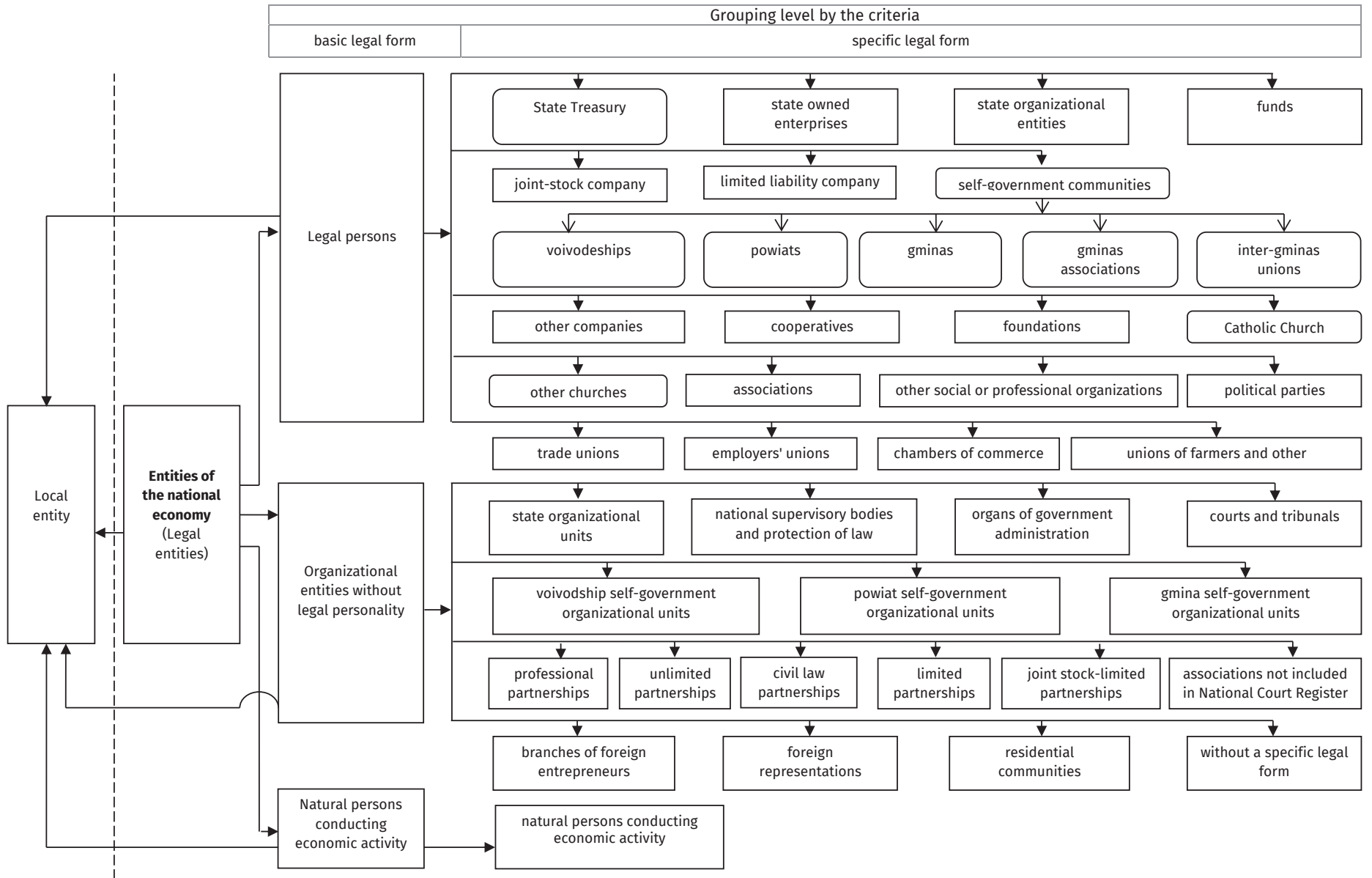
In accordance with the objective scope of the REGON register (REGON), referred to in article 42, para. 3 of the Act on Public Statistics, entities of the national economy are described, inter alia, by the legal form, the form of ownership, type of activity according to the Polish Classification of Activities (PKD). The mentioned categories are included in the REGON register system properly categorized in accordance with the provisions of § 7 - 9 of the regulation of the Council of Ministers of 30 November 2015.

Legal form is a category defining the status of a legal unit (so-called basic legal form) and the distinctness of legal regulations regarding developing and functioning of legal units (so-called specific legal form). The catalog of legal forms used in the REGON register is included in § 7 of the above-mentioned ordinance of the Council of Ministers of November 30, 2015. The legal form is one of the categories by means of which the entities are described in the publication.

PODMIOTY GOSPODARKI NARODOWEJ WEDŁUG PODSTAWOWYCH I WYBRANYCH SZCZEGÓLNYCH FORM PRAWNYCH W REJESTRZE REGON



ENTITIES OF THE NATIONAL ECONOMY BY BASIC AND SELECTED SPECIFIC LEGAL FORMS IN REGON REGISTER



1. Objasnienia podstawowych pojęć

1.1. Pojęcia związane z podmiotowością rejestru REGON

Podmiot gospodarki narodowej – osoba prawna, jednostka organizacyjna niemająca osobowości prawnej oraz osoba fizyczna prowadząca działalność gospodarczą. W systemie REGON pojęcie podmiotu gospodarki narodowej jest tożsame z pojęciem **jednostki prawnej**. Posiadanie osobowości prawnej nie jest kryterium określenia podmiotu jako jednostki prawnej.

Jednostka lokalna – zorganizowana całość (zakład, oddział, filia itp.) położona w miejscu zidentyfikowanym odrębnym adresem, pod którym lub z którego prowadzona jest działalność przez co najmniej jedną osobę pracującą, przy czym wyjątkowo:

- **zakłady samodzielnie bilansujące** zlokalizowane pod jednym adresem są odrębnymi jednostkami lokalnymi,
- **objęte odrębną rejestracją prawną organizacyjne części podmiotów** są jednostkami lokalnymi,
- **jednostki prowadzące działalność w zakresie transportu** są jednostkami lokalnymi według miejsc, z których wydawane są polecenia lub w których organizowana jest praca,
- **jednostki prowadzące działalność w zakresie budownictwa** są jednostkami lokalnymi według miejsc, w których przyjmowane są zlecenia na wykonawstwo robót budowlanych i pomocniczych albo wykonywane są prace zarządu albo prowadzona jest organizacja pracy budowlanej i pomocniczej; place budów (miejsca realizacji poszczególnych budów) nie są jednostkami lokalnymi,
- **zakłady lecznicze podmiotu leczniczego**, o których mowa w przepisach o działalności leczniczej, są odrębnymi jednostkami lokalnymi.

1.2. Pojęcia związane z klasyfikacją podstawowych form prawnych

Osobowość prawna – zdolność prawna oraz zdolność do czynności prawnych przyznawana osobom prawnym przez ustawę. Jednostka organizacyjna uzyskuje osobowość prawną z chwilą jej wpisu do właściwego rejestru, chyba że przepisy szczególne stanowią inaczej.

Podstawowa forma prawna – kategoria określająca status jednostki prowadzącej działalność; jest on oznaczany poprzez przymiot posiadania lub nieposiadania osobowości prawnej (w przypadku jednostek organizacyjnych) lub poprzez przymiot posiadania zdolności do czynności prawnych (w przypadku osoby fizycznej).

Osoba prawna (kod OP=1) – jednostka organizacyjna, której przepisy szczególne przyznają osobowość prawną. Typowymi osobami prawnymi są:

- spółki kapitałowe (akcyjne, z o.o.),
- spółdzielnie,
- przedsiębiorstwa państwowe,
- agencje rządowe (państwowe osoby prawne),
- partie polityczne,
- związki zawodowe,
- i inne (patrz schemat ilustrujący podział podmiotów gospodarki narodowej wg kryterium podstawowych i szczególnych form prawnych).

Szczególnymi osobami prawnymi są: Skarb Państwa, gminy, powiaty, województwa samorządowe, kościoły i związki wyznaniowe. Osoba prawna jest **jednym z trzech typów jednostek prawnych**.

Jednostka organizacyjna niemająca osobowości prawnej (kod OP=2) – do tej grupy zaliczane są zarówno jednostki organizacyjne niebędące osobami prawnymi, którym ustawa nie przyznaje zdolności prawnej (np. spółki cywilne, stowarzyszenia zwykłe), jak i jednostki organizacyjne niewyposażone przez prawo w osobowość prawną, którym przysługuje zdolność prawna (np. spółka jawna, partnerska, komandytowa, komandytowo-akcyjna). Jednostki organizacyjne niemające osobowości prawnej, którym ustawa przyznała zdolność prawną są podmiotami prawa. Oznacza to, że mogą w pełnym zakresie uczestniczyć w obrocie

gospodarczym, być podmiotami stosunków prawnych. Na podstawowe atrybuty podmiotowości prawnej składają się: nabywanie praw, zaciąganie zobowiązań (we własnym imieniu). Szczególnymi jednostkami niemającymi osobowości prawnej są jednostki budżetowe (urzędy władzy rządowej i samorządowej, kontroli, wymiaru sprawiedliwości) oraz powoływane dla wykonywania zadań Państwa lub samorządu terytorialnego inne jednostki organizacyjne takie jak: szkoły, inspekcje, sądy, itd. Jednostka organizacyjna niemająca osobowości prawnej jest **jednym z trzech typów jednostek prawnych**.

Osoba fizyczna prowadząca działalność gospodarczą (kod OP=9) – w rejestrze REGON jest to osoba fizyczna będąca przedsiębiorcą w rozumieniu ustawy z dnia 6 marca 2018 r. – Prawo przedsiębiorców (Dz. U. poz. 646) i inna osoba fizyczna prowadząca działalność na własny rachunek w celu osiągnięcia zysku oraz osoba fizyczna prowadząca indywidualne gospodarstwo rolne.

Wpisowi do rejestru REGON nie podlega osoba fizyczna w zakresie prowadzonej działalności oświatowej obejmującej prowadzenie przedszkola, szkoły, placówki lub innej jednostki organizacyjnej, o której mowa w art. 2 ustawy z dnia 14 grudnia 2016 r. Prawo oświatowe (Dz. U. z 2018 r, poz. 996).

Osoba fizyczna prowadząca działalność gospodarczą jest **jednym z trzech typów jednostek prawnych** wpisywanych do rejestru REGON.

1.3. Wybrane pojęcia związane z klasyfikacją szczególnych form prawnych

Wspólnota samorządowa (kod FP=403) – w systemie REGON pod tym pojęciem klasyfikowane są następujące osoby prawne: województwo, powiat, gmina, stowarzyszenie gmin, związek gmin, związki powiatów, stowarzyszenie powiatów.

Skarb Państwa (kod FP=409) – osoba prawna szczególnego rodzaju, która w stosunkach cywilnoprawnych jest podmiotem praw i obowiązków dotyczących mienia państwowego nienależącego do innych państwowych osób prawnych. Bierze udział w obrocie cywilnoprawnym nie jako całość, ale przez swoje tzw. *stationes fisci* będące określonymi jednostkami organizacyjnymi.

Spółka handlowa – spółka, której utworzenie, organizację, funkcjonowanie, rozwiązywanie, łączenie, podział, przekształcenie reguluje Kodeks spółek handlowych. Spółki handlowe dzielą się na osobowe (jawne, partnerskie, komandytowe, komandytowo-akcyjne) i kapitałowe (akcyjne, z ograniczoną odpowiedzialnością). Mają one obowiązek uzyskania wpisu do Krajowego Rejestru Sądowego.

- **Spółka akcyjna (kod FP=116)** – spółka kapitałowa, będąca osobą prawną, która działa opierając się na kapitale zakładowym podzielonym na akcje. Akcja poza tym, że jest udziałem (ułamkiem) w kapitale zakładowym, ogółem praw i obowiązków akcjonariusza, wynikającym z jego uczestnictwa w spółce, jest papierem wartościowym. Spółka akcyjna może powstać w każdym celu dozwolonym przez prawo.
- **Spółka z ograniczoną odpowiedzialnością (kod FP=117)** – spółka handlowa o kapitałowym charakterze, mająca osobowość prawną, działająca w oparciu o kapitał zakładowy podzielony na udziały, ponosząca odpowiedzialność całym swoim majątkiem za zobowiązania spółki. Spółka z o.o. może być utworzona w każdym celu dozwolonym przez prawo. Wspólnicy nie odpowiadają za zobowiązania spółki, ale ponoszą ryzyko wniesionymi do spółki wkładami.
- **Spółka partnerska (kod FP=115)** – spółka osobowa tworzona przez wspólników tylko w celu wykonywania wolnego zawodu w spółce prowadzącej przedsiębiorstwo pod własną firmą. Wspólnikami, zwanymi w spółce partnerskiej partnerami, mogą być tylko osoby fizyczne uprawnione do wykonywania wolnych zawodów takich jak np. adwokat, aptekarz, architekt, lekarz. Partnerzy ponoszą odpowiedzialność za ogólne – niezwiązane z wykonywaniem wolnych zawodów – zobowiązania spółki (np. remont lokalu). Odpowiedzialność partnerów jest w tych ostatnich przypadkach odpowiedzialnością nieograniczoną, osobistą, solidarną i subsydiarną. Partner nie ponosi odpowiedzialności za zobowiązania spółki w związku z wykonywaniem przez pozostałych partnerów wolnego zawodu w spółce, jak również za zobowiązania spółki będące następstwem działań lub zaniechań osób zatrudnionych przez spółkę na podstawie umowy o pracę lub innego stosunku prawnego, które podlegały kierownictwu innego partnera przy świadczeniu usług związanych z przedmiotem działalności spółki.

- **Spółka jawna (kod FP=118)** – spółka osobowa prowadząca pod własną firmą przedsiębiorstwo zarobkowe, niebędąca inną spółką handlową. Wspólnikiem w spółce mogą być osoby fizyczne, osoby prawne, a także inne handlowe spółki osobowe. Spółka jawna ponosi odpowiedzialność za własne zobowiązania i nie ponosi odpowiedzialności za zobowiązania wspólników. Z kolei wspólnicy ponoszą solidarną i subsydiarną odpowiedzialność za zobowiązania spółki bez ograniczenia, całym swoim majątkiem. Solidarność zobowiązania oznacza, że każdy ze wspólników z innymi wspólnikami wspólnie ze spółką odpowiada za całość długu. W przypadku spełnienia świadczenia przez któregoś ze wspólników lub niektórych z nich, albo wszystkich, ale nie w częściach równych, przysługuje im wzajemne prawo do rozliczeń regresowych. Subsydiarność oznacza, że wierzyciel spółki może prowadzić egzekucję z majątku wspólnika, w przypadku gdy egzekucja z majątku spółki okaże się bezskuteczna.
- **Spółka komandytowa (kod FP=120)** – spółka osobowa mająca na celu prowadzenie przedsiębiorstwa pod własną firmą, w której wobec wierzycieli za zobowiązania spółki, co najmniej jeden wspólnik odpowiada bez ograniczenia (komplementariusz), a odpowiedzialność co najmniej jednego wspólnika (komandytariusza) jest ograniczona. Wspólnikami mogą być osoby fizyczne, osoby prawne i inne podmioty mające zdolność prawną. Odpowiedzialność komplementariusza jest odpowiedzialnością osobistą, nieograniczoną, solidarną i subsydiarną. Odpowiedzialność komandytariusza jest ograniczona do wysokości sumy komandytowej.
- **Spółka komandytowo-akcyjna (kod FP=121)** – spółka osobowa mająca na celu prowadzenie przedsiębiorstwa pod własną firmą, w której wobec wierzycieli za zobowiązania spółki, co najmniej jeden wspólnik odpowiada bez ograniczenia (komplementariusz), a co najmniej jeden wspólnik jest akcjonariuszem. Spółka komandytowo-akcyjna jest konstrukcją zawierającą w istocie elementy spółki jawnej i akcyjnej. Odpowiedzialność komplementariusza jest odpowiedzialnością nieograniczoną, osobistą, solidarną i subsydiarną. Komplementariuszem mogą być osoby prawne, spółki osobowe oraz osoby fizyczne. Akcjonariuszem może być osoba prawna, handlowa spółka osobowa, osoba fizyczna. Nie może nim być spółka cywilna. Akcjonariusz nie ponosi odpowiedzialności za zobowiązania spółki, ale ponosi ryzyko majątkowe związane z wnoszonymi do spółki wkładami.

Spółka (akcyjna, z o.o.) z udziałem kapitału: Skarbu Państwa, państwowych osób prawnych, jednostek samorządu terytorialnego lub samorządowych osób prawnych, krajowych osób fizycznych, pozostałych krajowych jednostek prywatnych lub osób zagranicznych – spółka prawa handlowego, w której przynajmniej jedna akcja (udział) należy odpowiednio: do Skarbu Państwa, państwowej osoby prawnej, jednostki samorządu terytorialnego lub samorządowej osoby prawnej, krajowej osoby fizycznej, pozostałej krajowej jednostki prywatnej, osoby zagranicznej.

Spółka (akcyjna, z o.o.) z udziałem jednorodnego kapitału: Skarbu Państwa, państwowych osób prawnych, jednostek samorządu terytorialnego lub samorządowych osób prawnych, krajowych osób fizycznych, pozostałych krajowych jednostek prywatnych lub osób zagranicznych – spółka odpowiednio: Skarbu Państwa, jednostki samorządu terytorialnego lub samorządowej osoby prawnej, krajowej osoby fizycznej, pozostałej krajowej jednostki prywatnej, osoby zagranicznej. Przyjęcie kryterium „jednorodności” wnoszonego do spółki kapitału umożliwia stosowanie takich pojęć jak „jednoosobowa spółka Skarbu Państwa” lub „jednoosobowa spółka gminy”.

Spółka cywilna (kod FP=019) – stosunek zobowiązaniowy łączący strony (wspólników), przez który wspólnicy zobowiązują się dążyć do osiągnięcia wspólnego celu gospodarczego przez działanie w sposób oznaczony, w szczególności przez wniesienie wkładów. Wkłady wspólników mogą przybrać różne formy, ale muszą mieć wartość majątkową. Spółka ta jest jednostką organizacyjną niebędącą osobą prawną, której ustawa nie przyznała zdolności prawnej, a zatem nie jest podmiotem prawa. Przedsiębiorcami w rozumieniu przepisów o działalności gospodarczej są wspólnicy spółki cywilnej. Spółka cywilna podlega wpisowi do rejestru REGON.

Spółka inna (kod FP=023) – formy organizacyjne zrzeszające osoby fizyczne lub prawne, utworzone dla wykonywania określonej działalności. Spółki te działają w oparciu o przepisy odrębnych ustaw, które nadają im osobowość prawną. Zalicza się tu m.in. spółki wodne, spółki gruntowe.

Przedsiębiorstwo państwowe (kod FP=124) – samodzielny, samorządny i samofinansujący się przedsiębiorca posiadający osobowość prawną, tworzony przez organ założycielski (naczelnie oraz

centralne organy administracji państwowej, Narodowy Bank Polski lub banki państwowe). Podstawą prawną działania jest ustawa z dnia 25 września 1981 r. o przedsiębiorstwach państwowych lub odrębna ustawa nadająca konkretnemu przedsiębiorstwu państwowemu osobowość prawną. Podlega obowiązkowi wpisu do Krajowego Rejestru Sądowego.

Państwowa jednostka organizacyjna (kod FP=428) – jednostka utworzona przez organ państwa do wykonywania zadań i celów państwa, której status, zasięg działania i kompetencje określone zostały w ustawie, a jej działalność jest finansowana z budżetu państwa. Są to np. jednostki badawczo-rozwojowe, Polska Akademia Nauk.

Spółdzielnia (kod FP=140) – dobrowolne zrzeszenie nieograniczonej liczby osób, o zmiennym składzie osobowym i zmiennym funduszu udziałowym, które w interesie swoich członków prowadzi wspólną działalność gospodarczą i może również prowadzić działalność społeczną i oświatowo-kulturalną. Podstawą prawną działania jest ustawa z dnia 16.09.1982 r. Prawo spółdzielcze, inne ustawy oraz zarejestrowany statut. Spółdzielnia nabywa osobowość prawną z chwilą wpisania jej do Krajowego Rejestru Sądowego.

Fundacja (kod FP=148) – osoba prawna, której działalność oparta jest na majątku przekazanym przez założyciela-fundatora (osoby fizyczne niezależnie od ich obywatelstwa i miejsca zamieszkania bądź osoby prawne mające siedziby w Polsce lub za granicą) i bieżących wpłatach (dotacjach), ustanowiona dla realizacji zgodnych z podstawowymi interesami Rzeczypospolitej Polskiej celów społecznie lub gospodarczo użytecznych, w szczególności takich, jak: ochrona zdrowia, rozwój gospodarki i nauki, oświata i wychowanie, kultura i sztuka, opieka i pomoc społeczna, ochrona środowiska oraz opieka nad zabytkami. Fundacja działa na podstawie ustawy z 6.04.1984 r. o fundacjach i statutu. Uzyskuje osobowość prawną z chwilą wpisania do Krajowego Rejestru Sądowego.

Fundusz (kod FP=049) – instytucja rozporządzająca wyodrębnionym zasobem środków finansowych bądź majątkowych przeznaczonych na z góry oznaczony cel, tworzona w drodze ustawy i działająca w zorganizowanej formie funduszu. Fundusz może działać jako osoba prawna lub stanowić wyodrębniony rachunek bankowy, którym dysponuje organ wskazany w ustawie tworzącej fundusz. Przepisy prawa przewidują kilka rodzajów funduszy: fundusze celowe, fundusze emerytalne, fundusze inwestycyjne.

UWAGA: Nazwa „fundusz” występuje także w oznaczeniu jednostek organizacyjnych niemających formy prawnej „fundusz”, lecz działających w innych formach prawnych np. spółki akcyjnej, stowarzyszenia itp.

Partia polityczna (kod FP=070) – dobrowolna organizacja, występująca pod określoną nazwą, stawiająca sobie za cel udział w życiu publicznym poprzez wywieranie metodami demokratycznymi wpływu na kształtowanie polityki państwa lub sprawowanie władzy publicznej. Partia polityczna nabywa osobowość prawną z chwilą wpisania do ewidencji partii politycznych. Podstawą działania jest ustawa z dnia 27.06.1997 r. o partiach politycznych oraz statut.

Związek zawodowy (kod FP=172) – dobrowolna i samorządna organizacja ludzi pracy, powołana do reprezentowania i obrony ich praw, interesów zawodowych i socjalnych, która jest niezależna w swojej działalności statutowej od pracodawców, administracji państwowej i samorządu terytorialnego oraz od innych organizacji. Związek zawodowy oraz jego jednostki organizacyjne wskazane w statucie nabywają osobowość prawną z dniem zarejestrowania w Krajowym Rejestrze Sądowym. Podstawą prawną działania związków zawodowych jest ustawa z dnia 23.05.1991 r. o związkach zawodowych.

Wspólnota mieszkaniowa (kod FP=085) – tworzy ją ogół właścicieli, których lokale wchodzi w skład określonej nieruchomości. Wspólnota mieszkaniowa może nabywać prawa i zaciągać zobowiązania, pozywać i być pozwana, a zatem jako jednostka organizacyjna niebędąca osobą prawną, której ustawa przyznała zdolność prawną, jest podmiotem stosunków cywilnoprawnych. Jest to jednostka organizacyjna, której powstanie nie zostało uzależnione od dokonania czynności prawnej; powstaje ex lege z chwilą wyodrębnienia w danej nieruchomości lokalu, którego właścicielem jest inna osoba niż właściciel nieruchomości.

1.4. Pojęcia związane z klasyfikacją form własności

Rodzaj własności – pojęcie stosowane w metodologii rejestru REGON pozwalające wyróżnić typy grup właścicieli. W prawie polskim wyróżnia się następujące rodzaje własności:

- własność Skarbu Państwa,
- własność państwowych osób prawnych,
- własność jednostek samorządu terytorialnego lub samorządowych osób prawnych,
- własność krajowych osób fizycznych,
- własność pozostałych krajowych jednostek prywatnych,
- własność osób zagranicznych.

Forma własności – pojęcie stosowane w metodologii rejestru REGON pozwalające określić stopień „posiadania” przez podmiot kapitału. Wyróżnia się formy własności:

- czystą, co oznacza posiadanie kapitału w 100% przez jeden podmiot lub więcej podmiotów pod warunkiem, iż wszystkie reprezentują ten sam rodzaj własności,
- mieszaną, co oznacza posiadanie kapitału przez dwa lub więcej podmiotów pod warunkiem, że reprezentują one co najmniej dwa różne rodzaje własności.

Sektor własnościowy – pojęcie stosowane w metodologii rejestru REGON pozwalające grupować podmioty gospodarki narodowej z punktu widzenia prawa własności. Wyróżnia się sektor publiczny (mienie zaliczanych do niego podmiotów w całości lub w przeważającej części należy do Skarbu Państwa, państwowych osób prawnych, jednostek samorządu terytorialnego lub samorządowych osób prawnych) oraz sektor prywatny (mienie zaliczanych do niego podmiotów w całości lub w przeważającej części należy do prywatnych właścicieli – krajowych osób fizycznych, pozostałych krajowych jednostek prawnych lub osób zagranicznych).

1.5. Pojęcia związane z klasyfikacją rodzajów działalności (PKD)

Polska Klasyfikacja Działalności (PKD 2007) została wprowadzona Rozporządzeniem Rady Ministrów z dnia 24 grudnia 2007 r. w sprawie Polskiej Klasyfikacji Działalności (PKD) (Dz. U. Nr 251, poz.1885 z późn.zm.). PKD 2007 została opracowana na podstawie statystycznej klasyfikacji działalności gospodarczej NACE Rev. 2, wprowadzonej rozporządzeniem (WE) Nr 1893/2006 Parlamentu Europejskiego i Rady z dnia 20 grudnia 2006 r. w sprawie statystycznej klasyfikacji działalności gospodarczej NACE Rev. 2 i zmieniającym rozporządzenie Rady (EWG) Nr 3037/90 oraz niektóre rozporządzenia WE w sprawie określonych dziedzin statystycznych (dziennik Urzędowy UE L 393/1 z dnia 30.12.2006).

W związku z powyższym PKD 2007 zachowuje pełną spójność i porównywalność metodologiczną, pojęciową, zakresową i kodową z klasyfikacją NACE Rev.2. Klasyfikacja ta jest umownie przyjętym, hierarchicznie usystematyzowanym podziałem zbioru rodzajów działalności społeczno-gospodarczej, jakie realizują jednostki (podmioty gospodarcze).

Klasyfikacja PKD 2007 jest klasyfikacją pięciopoziomową, ale w przeciwieństwie do tej ostatniej, nie zawiera poziomu pośredniego, tj. podsekcji:

- **poziom pierwszy** (sekcja) – oznaczony jest symbolem jednoliterowym, dzieli ogólną zbiorowość na 21 grupowań rodzajów działalności, na które składają się czynności związane ze sobą z punktu widzenia tradycyjnie ukształtowanego, ogólnego podziału pracy;
- **poziom drugi** (dział) – oznaczony jest dwucyfrowym kodem numerycznym, dzieli ogólną zbiorowość na 88 grupowań rodzajów działalności, na które składają się czynności według cech mających zasadnicze znaczenie zarówno przy określaniu stopnia podobieństwa, jak i przy rozpatrywaniu powiązań występujących w gospodarce narodowej (np. w tablicach przepływów międzygałęziowych);
- **poziom trzeci** (grupa) – oznaczony jest trzycyfrowym kodem numerycznym, obejmuje 272 grupowania rodzajów działalności dające się wyodrębnić z punktu widzenia procesu produkcyjnego, przeznaczenia produkcji bądź też charakteru usługi lub charakteru odbiorcy tych usług;

- **poziom czwarty** (klasa) – oznaczony jest czterocyfrowym kodem numerycznym, obejmuje 615 grupowań rodzajów działalności dających się wyodrębnić przede wszystkim z punktu widzenia specjalizacji procesu produkcyjnego, czy też działalności usługowej;
- **poziom piąty** (podklasa) – oznaczony jest pięciodziesiętnym kodem alfanumerycznym i obejmuje 654 grupowania. Został on wprowadzony w celu wyodrębnienia rodzajów działalności charakterystycznych dla polskiej gospodarki i będących przedmiotem obserwacji statystycznej. Jeśli na poziomie krajowym nie wprowadzono dodatkowego podziału na poziomie podklasy w stosunku do poziomu międzynarodowego (klasa=podklase), podklasę taką oznaczono literą Z.

1.6 System Kodowania Jednostek Terytorialnych i Statystycznych (KTS)

System Kodowania Jednostek Terytorialnych i Statystycznych (KTS) to przyjęty na potrzeby baz danych i systemów informatycznych statystyki publicznej jednolity wykaz kodów i nazw jednostek zasadniczego trójstopniowego podziału terytorialnego państwa oraz jednostek terytorialnych do celów statystycznych (klasyfikacja NUTS). System KTS wprowadzony został Zarządzeniem wewnętrznym nr 22 Prezesa Głównego Urzędu Statystycznego z dnia 24 sierpnia 2017 r. w sprawie wprowadzenia Systemu Kodowania Jednostek Terytorialnych i Statystycznych. Zastępuje on, na potrzeby statystyki publicznej Nomenklaturę Jednostek Terytorialnych do Celów Statystycznych (NTS), zniesioną z dniem 1 stycznia 2018.

System KTS został opracowany na podstawie **krajowego rejestru urzędowego podziału terytorialnego kraju (TERYT)** oraz stosowanej w krajach Unii Europejskiej **Klasyfikacji Jednostek Terytorialnych do Celów Statystycznych (NUTS)**.

Klasyfikacja Jednostek Terytorialnych do Celów Statystycznych NUTS ma zastosowanie w procesie zbierania, opracowania i rozpowszechniania na obszarze Unii Europejskiej porównywalnych danych dla określonych statystyk regionalnych.

Klasyfikacja NUTS służy również kształtowaniu regionalnych polityk krajów Unii Europejskiej i jest niezbędna do przeprowadzania analiz stopnia rozwoju społeczno-gospodarczego regionów..

System Kodowania Jednostek Terytorialnych i Statystycznych (KTS) dzieli Polskę na terytorialne, hierarchicznie powiązane jednostki na siedmiu poziomach.

Poziomy terytorialne systemu KTS obejmują:

- Poziom KTS 0 – Polska
- Poziom KTS 1 – Makroregiony (czyli jednostki NUTS 1)
- Poziom KTS 2 – Województwa
- Poziom KTS 3 – Regiony (czyli jednostki NUTS 2)
- Poziom KTS 4 – Podregiony (czyli jednostki NUTS 3)
- Poziom KTS 5 – Powiaty (wraz z miastami na prawach powiatu – analogicznie jak w Rejestrze TERYT)
- Poziom KTS 6 – Gminy (wraz z częściami miejskimi gmin miejsko-wiejskich, częściami wiejskimi gmin miejsko-wiejskich, dzielnicami Warszawy, delegaturami Krakowa, Łodzi, Poznania i Wrocławia – analogicznie jak w Rejestrze TERYT)

1. Basic definitions

1.1. Terms related to the subject categories of the REGON register

Entity of the national economy – a legal person, an organizational entity without legal personality and a natural person conducting economic activity. In the REGON system the term entity of the national economy is identical to the term **legal entity**. The fact of having legal personality is not a criterion for defining the entity as a legal entity.

Local entity – an organized entirety (an enterprise, a division, a branch, etc.) located in the place identified by a separate address, at which or from which the activity is managed by at least one working person, while exceptionally:

- **enterprises running balances on their own** located at one address are separate local entities,
- **included in a separate legal registration organizational parts of entities** are local entities,
- **entities running their activities in the field of transportation** are local entities in places from which orders are given or in which work is organized,
- **entities running their activities in the field of construction** are local entities in places in which commissions are accepted for the execution of construction and auxiliary works, or where tasks of the governing body take place, or where the organization of construction and auxiliary works takes place. Construction sites (places of implementation of particular construction works) are not local entities.
- **healing plants of the healing subject** referred to in the regulations on the activities of the drug, are separate local units.

1.2. Terms related to the classification of basic legal forms

Legal personality – legal capacity and capacity to perform legal activities granted to legal persons by an Act. An organizational entity acquires legal personality at the moment of registering it in an appropriate register, unless otherwise stated by regulations.

Basic legal form – a category defining a statute of an entity managing an economic activity; it is defined by the attribute of possessing or not possessing legal personality (in the case of organizational entities) or by an attribute of possessing the capacity to perform legal activities (in the case of a natural person).

Legal person (code OP=1) – an organizational entity whose specific regulations grant it legal personality. Typical legal persons are:

- limited companies (joint-stock, limited-liability companies),
- co-operatives,
- state owned enterprises,
- Government agencies (state legal persons),
- political parties,
- trade unions,
- any others (see the diagram illustrating the division entities of the national economy by the criterion of basic and specific legal forms).

Special legal persons are: the State Treasury self-government gminas, powiats, voivodships, churches and religious associations. A legal person is **one of the three types of legal entities**.

Organizational entity without legal personality (code OP=2) – this group includes both organizational entities which are not legal persons, for whom an act does not grant legal capacity (e.g. a general partnership, common associations) and organizational entities without legal personality granted by law, which are entitled to legal capacity (e.g. an unlimited company, a partnership, a limited liability partnership, a limited joint-stock partnership). Organizational units without legal personality which by law are granted legal capacity, are legal entities. It means that they can take part in economic turnover in its full scope, and be entities with legal relationships. The following constitute the basic attributes of a legal

entity: acquiring rights, incurring liabilities (on own behalf). Special entities without legal personality are budgetary entities (Government and self-government authority offices, inspectorates, judicial entities) as well as entities created for carrying out the State's or territorial self-government's tasks and other organizational entities such as: schools, inspectorates, courts, etc. An organizational entity without legal personality is **one of the three types of legal entities**.

Natural person conducting economic activity (code OP=9) – in the REGON register it is a natural person who is an entrepreneur in the understanding of the act of 6 March 2018 business law (Journal of Laws No. 646) and other natural person managing an economic activity on his/her own with the aim of gaining profits, as well as a natural person managing an individual farm.

The entry to the register shall not include natural persons in the field of educational activity consisting of running a pre-school, school, establishment or other organisational unit referred to in Article 2 of the Act of 14 December 2016 on the education law (Journal of Laws of 2018 No. 996).

A natural person managing an economic activity is **one of three types of legal entities** recorded in the REGON register.

1.3. Selected terms related to the classification of special legal forms

Self-government communities (code FP=403) – in the REGON system under this term are classified the following legal persons: voivodship, powiat, gmina, association of gminas, union of gminas, unions of powiats, association of powiats.

State Treasury (code FP=409) – a legal person of a special kind, which in civil legal relations is an entity of rights and obligations regarding state property which does not belong to other state legal persons. It takes part in conducting civil legal transactions not as a whole but with the use of its so-called stations fiski which are specific organizational entities.

Commercial company – a company whose creation, organization, functioning, termination, merging, division, transformation are regulated by the Code of commercial companies. Commercial companies are divided into partnerships (unlimited companies, partnerships, limited-liability partnerships, limited joint-stock partnerships) and capital companies (joint-stock companies, limited liability companies). They are obliged to obtain a record in the National Court Register.

Joint-stock company (code FP=116) – a capital company which is a legal person based on the initial capital divided into stocks. A stock, in addition to being a share (a fraction) in the initial capital, the entirety of rights and obligations of a shareholder resulting from his/her participation in the company, is a security. A joint-stock company can be created for any lawful purpose.

Limited liability company (code FP=117) – a commercial company of a capital character which has legal personality operating on the basis of the initial capital divided into shares, bearing responsibility with its all property for financial liabilities of the company. A limited liability company can be created for any lawful purpose. Partners are not responsible for the liabilities of the company, but they bear the risk of contributions which were brought into the company.

Professional partnership (code FP=115) – a partnership created by associates only for the purpose of practising a free profession in a partnership managing an enterprise within its own company. Associates, who are called partners, in an **professional** partnership, can only be natural persons entitled to practise free professions such as: a lawyer, a pharmacist, a doctor. Partners bear responsibility for general – unrelated to the practising of free professions – financial liabilities of the partnership (e.g. redecoration of a dwelling). The responsibility of partners is in these cases unlimited, personal, joint and several, and a subsidiary one. A partner does not bear responsibility for the financial liabilities of the partnership in relation to practising by other partners a free profession in the partnership, or for liabilities of the partnership which result from actions or abandonments of people employed by the partnership on the

basis of a contract of employment or other legal relationship who were subject to management of other partner while rendering services related to the subject of the partnership activity.

Unlimited partnership (code FP=118) – a partnership managing under its own auspices a financial enterprise which is not another commercial company. A partner in the company can be natural persons, legal persons, or other commercial partnerships. An unlimited **partnership** bears responsibility for its own liabilities and does not bear responsibility for the liabilities of partners. On the other hand, partners bear joint, several and subsidiary responsibility for the liabilities of the company which is unlimited with all its property. Joint and several liability means that each partner, with other partners, together with the company, is responsible for the entirety of the financial liability. In case of paying for the liability by any of the partners, or some of them, or all of them, but not in equal parts, they are entitled to a mutual right to retrospective claims. Subsidiarity means that the company's creditors can perform distraining proceedings on the property of a partner, in case distraining on the property of the company proves to be ineffective.

Limited partnership (code FP=120) – a partnership which aims at managing an enterprise under its own auspices in which at least one of the partners has unlimited responsibility (general partner) for financial liabilities of the company before creditors, and the liability of at least one of the partners (limited partner) is limited. Partners can be natural persons, legal persons and other entities which have legal capacity. The liability of the general partner is personal, unlimited, joint and several and subsidiary. The responsibility of the limited partner is limited to the cementite sum.

Joint-stock limited partnership (code FP=121) – a partnership which aims at managing an enterprise under its own auspices in which at least one of the partners has unlimited responsibility (general partner) for the financial liabilities of the company before creditors, and at least one of the partners is a shareholder. Joint-stock limited partnership is a structure which contains elements of an unlimited company and a joint-stock company. The responsibility of the general partner is unlimited, personal, joint, several and subsidiary. The general partner can be legal persons, partnerships, as well as natural persons. The shareholder can be a legal person, a commercial partnership, a natural person. A general partnership cannot be a civil law partnership. The shareholder is not responsible for the financial liabilities of the partnership, but bears the property risk related to contributions which were brought into the company.

Company (joint-stock, limited liability) with a share of the capital held by: the State Treasury, state legal persons, local-government entities' or local administration legal persons, domestic natural persons, other domestic private entities or foreign natural – a commercial company and partnership in which at least one stock (share) belongs to the State Treasury, state legal person, local-government entities or local administration legal person, domestic natural person, other domestic private entities or foreign natural.

Company (joint-stock, limited liability) with a share of homogeneous capital held by: the State Treasury, state legal persons, local-government entities' or local administration legal persons, domestic natural persons, other domestic private entities or foreign natural – respectively a company of: the State Treasury, state legal person, local-government entities or local administration legal person, domestic natural person, other domestic private entities or foreign natural. The assumption of "homogeneity" brought into the capital of the company allows the use of such terms as: "a company wholly owned by the State Treasury" or "a company wholly owned by the gmina".

Civil law partnership (code FP=019) – a liability relationship joining parties (partners), through which partners are obliged to pursue achievement of a common economic aim by acting in a prescribed manner, especially by contributions. Contributions of partners can come in different forms, but they must have a property value. Such a partnership is an organizational entity without legal personality and whose legal capacity was not granted by an act, and therefore is not a legal entity. Entrepreneurs in the understanding of regulations on economic activity are the partners in a civil law partnership. A civil law partnership is subject to the REGON register.

Other company (code FP=023) – organizational forms joining together natural or legal persons, created for the implementation of a specific activity. Such companies operate on the basis of regulations of separate acts which grant them legal personality; among others, water-law companies, land-law companies.

State owned enterprise (code FP=124) – independent and self-financing entrepreneur which has legal personality, created by a founding authority (chief and central state administration authorities, the National Bank of Poland or national banks). The legal basis of operation is the Act of September 25 1981 on state owned enterprises or a separate act granting legal personality to a given state owned enterprise. It is subject to registration in the National Court Registry.

State organizational entity (code FP=428) – an entity created by a state authority for the implementation of the state's tasks and aims, whose statute, scope of activity and expertise were defined in the act, and whose activity is financed from the state budget. These are, for example, research and experimental development entities and the Polish Academy of Sciences.

Co-operative (code FP=140) – a voluntary association of an unlimited number of people, with changeable personnel and a changeable share fund, which in the interests of its members manages common economic activity and can also run social and educational activities. The legal basis of operation is the Act of 16.09.1982, co-operative law, other Acts and a registered statute. A co-operative acquires legal personality at the moment of registering it in the National Court Register.

Foundation (code FP=148) – a legal person whose activity is based on the property transferred by the founder-endower (a natural person irrespective of his/her citizenship or place of residence, or legal persons with their head offices in Poland or abroad) and current payment (donations), established for the fulfilment of aims socially and economically useful, which are, in accordance with the basic interests of the Republic of Poland, especially: health care, development of the economy and science, education, culture and arts, social relief and welfare, environmental protection, and monument protection. A foundation operates on the basis of the Act of 6.04.1984 on foundations and a statute. It acquires legal personality at the moment of registering in the National Court Register.

Fund (code FP=049) – an institution disposing of an isolated stock of financial or material resources assigned to an aim which is specified in advance, created on the basis of an Act and operating in the organized form of a fund. A fund can operate as a legal person or can constitute an isolated bank account, which is administered by an entity indicated in the act establishing the fund. Law regulations project several kinds of funds: special purpose funds, pension funds, investment funds.

ATTENTION: The name “fund” is also present in marking organizational entities without legal personality of a “fund”, but operate in other legal forms e.g. a joint-stock company, an association, etc.

Political party (code FP=070) – a voluntary organization, acting under a specific name, whose aim is to take part in public life through exerting influence by democratic methods on shaping national policy or exercising public power. A political party acquires legal personality at the moment of registering it in the records of political parties. The basis of operation is the Act of 27.06.1997 on political parties and statut.

Trade union (code FP=172) – a voluntary and self-governed organization of working people, appointed to represent and defend its rights and professional and social interests, which is independent in its statutory activity of employees, national administration and territorial self-government, as well as other organizations. A trade union, as well as its organizational entities indicated in the articles acquire legal personality on the day of registering it in the National Court Register. The legal basis of trade unions' operation is the Act of 23.05.1991on trade unions.

Condominium (code FP=085) – is created by the entirety of owners whose dwellings constitute a part of a given real estate. A condominium can acquire rights and incur liabilities, file a suit and be sued, therefore, as an organizational entity which is not a legal person, for whom legal personality was granted by an act, is an entity of civil legal relations. It is an organizational entity whose establishment was not dependent on making a legal transaction; it is created ex lege at the moment of isolation of a dwelling in a given real estate, whose owner is a person other than the owner of the real estate.

1.4. Terms related to the classification of forms of ownership

Type of ownership – a term applied in the methodology of the REGON register allowing types of owner groups to be distinguished. Polish law distinguishes the following types of ownership:

- State-Treasury ownership,
- State legal persons' ownership,
- Local-Government entities' or local administration legal persons ownership,
- Domestic natural persons' ownership,
- Other domestic private entities' ownership,
- Foreign ownership.

Form of ownership – a term applied in the methodology of the REGON register allowing the degree of the entity's ownership of capital to be determined. The following forms of ownership are distinguished:

- Pure ownership, which means the ownership of 100% of capital by one entity or more entities, provided that they represent the same type of ownership,
- Mixed ownership, which means the ownership of capital by two or more entities, provided that they represent at least two different types of ownership.

Ownership sector – a term applied in the methodology of the REGON register allowing national economy entities to be grouped in terms of ownership right. The public sector (property of entities classified in this sector is owned, in full or mostly, by the State Treasury, State legal persons or Local-Government entities) and the private sector (property of entities classified in this sector is owned, in full or mostly, by private owners – natural or legal persons, both domestic or foreign ones) are distinguished.

1.5. Terms related to the classification of activities (PKD)

The Polish Classification of Activities (PKD 2007) was introduced by the decree of the Council of Ministers regarding the Polish Classification of Activities (PKD), dated 24 December 2007 (Journal of Laws No. 251, item 1885 with later amendments). PKD 2007 was prepared on the basis of the statistical classification of economic activities NACE Rev. 2, introduced by regulation (EC) No. 1893/2006 of the European Parliament and Council of 20 December 2006 establishing the statistical classification of economic activities NACE Revision 2 and amending Council Regulation (EEC) No 3037/90 as well as certain EC Regulations on specific statistical domains (Official Journal L 393/1, 30.12.2006).

In the light of the foregoing, it is fully consistent and comparable with the Nace Rev.2 in terms of methodology, terms, scope and codes. This classification is an agreed, hierarchically-arranged division of types of social and economic activities conducted by entities (economic entities).

The PKD 2007 classification is a five-level classification, but, contrary to the latter, it does not include an intermediary level, i.e. subsections:

The first level (section) is marked with an one-letter symbol; divides a total group into 21 groupings of types of activities, which consist of activities interrelated from the point of view of a traditionally-arranged, general division of work;

The second level (division) – is marked with a two-digit numerical code; divides a total group into 88 groupings of types of activities, which consist of activities according to features having essential significance for determining the degree of similarity and for identifying interrelations occurring in the national economy (e.g. in tables of inter-branch interrelations);

The third level (group) – is marked with a three-digit numerical code; includes 272 groupings of types of activities possible to be separated from the point of view of the manufacturing process, manufacture purpose or the nature of service or recipients of these services;

The fourth level (class) – is marked with a four-digit numerical code; includes 615 groupings of types of activities possible to be separated mainly from the point of view of the specialisation of the manufacturing process or service activities;

The fifth level (subclass) is marked with a five-character alphanumeric code and includes 654 groupings. It was introduced to separate types of activities characteristic of the Polish economy and subject to statistical observation. If at the national level no additional division at the level of subclasses has been introduced in relation to the international level (class=subclass), this subclass is marked with the letter Z.

1.6 Coding System for Territorial and Statistical Units (KTS)

Coding System for Territorial and Statistical Units (KTS) is a single list of codes and names of units of basic three tier division of the state administration and territorial units for statistical purposes (NUTS classification) adopted for the needs of databases and IT systems of official statistics. The KTS system was introduced with internal order no. 22 of the President of Central Statistical Office of 24 August 2017, on introduction of Coding System for Territorial and Statistical Units. For the purposes of official statistics it shall replace the Nomenclature of Territorial Units for Statistics (NTS), abolished on 1 January 2018.

The KTS system has been developed on the basis of **National Official Register of Territorial Division (TERYT)** and **Classification of Territorial Units for Statistics (NUTS)** used in the EU Member States.

Classification of Territorial Units for Statistics NUTS is applicable in the process of collecting, developing and dissemination within the European Union of comparable data for specified regional statistics.

The NUTS classification also affects development of regional policies of the European Union Member States and is indispensable for conducting analyses of the level of socio-economic development of regions.

Coding System for Territorial and Statistical Units (KTS) divides Poland into hierarchically connected territorial units on seven levels.

Territorial levels of the KTS system include:

- KTS level 0 – Poland
- KTS level 1 – Macroregions (namely, NUTS 1 units)
- KTS level 2 – Voivodships
- KTS level 3 – Regions (namely, NUTS 2 units)
- KTS level 4 – Subregions (namely, NUTS 3 units)
- KTS level 5 – Poviats (along with cities with poviat rights – analogical to the TERYT register)
- KTS level 6 – Gminas (along with urban parts of urban-rural gminas, rural parts of urban-rural gminas, districts of Warsaw, delegations of Kraków, Łódź, Poznań and Wrocław – analogical to the TERYT register).



RG-OP

Wniosek o wpis do krajowego rejestru urzędowego podmiotów gospodarki narodowej,
o zmianę cech objętych wpisem, o skreślenie wpisu
**osoby prawnej, jednostki organizacyjnej niemającej osobowości prawnej
lub ich jednostki lokalnej**

- We wniosku należy podać dane podmiotu, którego wniosek o wpis, zmianę wpisu albo skreślenie dotyczy, lub jego jednostki lokalnej, której wniosek dotyczy; numer identyfikacyjny REGON, o ile został nadany.
- Informacje o podmiocie, tj.: osobie prawnej/jednostce organizacyjnej niemającej osobowości prawnej oznaczone są literą P, informacje o jednostce lokalnej ww. podmiotu – literą L.
- Wniosek należy wypełnić drukowanymi literami, w przypadku pól wyboru zaznaczyć właściwe pole.
- Nie dotyczy w przypadku składania wniosku w wersji elektronicznej.

01. (P) Podstawowa forma prawna podmiotu			
<input type="checkbox"/> 1 – osoba prawna		<input type="checkbox"/> 2 – jednostka organizacyjna niemająca osobowości prawnej	
02. (P) Szczególna forma prawna podmiotu (np.: spółka cywilna, wspólnota mieszkaniowa)			
03. (P, L) Rodzaj zgłoszenia			
<input type="checkbox"/>	1 – wpis osoby prawnej/jednostki organizacyjnej niemającej osobowości prawnej	data rozpoczęcia działalności	-- -- -- -- (RRRR - MM - DD)
<input type="checkbox"/>	2 – wpis jednostki lokalnej	data rozpoczęcia działalności	-- -- -- -- (RRRR - MM - DD)
<input type="checkbox"/>	3 – zmiana cech objętych wpisem	data zaistnienia zmiany	-- -- -- -- (RRRR - MM - DD)
<input type="checkbox"/>	4 – skreślenie wpisu	data zakończenia działalności	-- -- -- -- (RRRR - MM - DD)
04. (P, L) Numer identyfikacyjny REGON			

05. (P, L) NIP			

06. (P, L) Nazwa			
07. (P) Nazwa skrócona (jeśli istnieje)			
08. (P, L) Adres siedziby			
8.1. Województwo		8.2. Powiat	
8.3. Gmina/miasto/dzielnica			
8.4. Miejscowość	8.5. Ulica		8.6. Numer porządkowy
8.7. Numer lokalu			
8.8. Kod pocztowy	8.9. Miejscowość poczty		
-- -- -- --			
8.10. Opis nietypowego miejsca lokalizacji			
09. (P) Dane kontaktowe (dane fakultatywne)*			
9.1. Numer telefonu siedziby		9.2. Numer faksu siedziby	
..... bezpośredni lub centrala wewnętrzny	 numer faksu	
9.3. Adres e-mail			
9.4. Adres strony internetowej			
10. (P, L) Informacje dotyczące gospodarstwa rolnego			
10.1. Powierzchnia ogólna gospodarstwa rolnego		10.2. Powierzchnia użytków rolnych	
.....,,	
hektary ary		hektary ary	
11. (P) Adres do korespondencji			
11.1. Korespondencję należy kierować na adres		<input type="checkbox"/> 1 – wymieniony w informacji nr 8.1 – 8.10	
		<input type="checkbox"/> 2 – inny lub do skrytki pocztowej; wypełnij odpowiednio informacje nr 11.2 – 11.13	
11.2. Województwo		11.3. Powiat	
11.4. Gmina/miasto/dzielnica			
11.5. Miejscowość	11.6. Ulica		11.7. Numer porządkowy
11.8. Numer lokalu			
11.9. Kod pocztowy	11.10. Miejscowość poczty		11.11. Skrytka pocztowa
-- -- -- --			
11.12. Opis nietypowego miejsca lokalizacji			
11.13. Nazwa podmiotu, na którego adres kierowana jest korespondencja			

* W przypadku wypełnienia pozycji 9.1, 9.2, 9.3, 9.4 informacje w nich podane podlegają udostępnieniu z rejestru REGON zgodnie z art.45 ust. 1 ustawy z dnia 29 czerwca 1995 r. o statystyce publicznej (Dz. U. z 2012 r. poz.591, z późn. zm.).

12. (P) Elektroniczny adres do korespondencji					
Wyrażam zgodę na doręczanie pism za pomocą środków komunikacji elektronicznej na adres e-mail:					
<input type="checkbox"/> 1 – podany w informacji nr 9.3			<input type="checkbox"/> 2 – inny:		
13. (P) Sposób powstania podmiotu					
Podmiot powstał		<input type="checkbox"/> 1 – jako jednostka nowo zorganizowana <input type="checkbox"/> 2 – na bazie innych podmiotów; w pozycji a–d podaj (maksymalnie cztery) numery identyfikacyjne REGON (9-cyfrowe) i nazwy podmiotów, na których bazie powstał podmiot			
a) _____		b) _____	c) _____	d) _____	
14. (P, L) Rejestracja					
14.1. Podstawa prawna działania		<input type="checkbox"/> 1 – rejestracja w organie rejestrowym/ewidencyjnym; wypełnij informacje nr 14.2 – 14.6 <input type="checkbox"/> 2 – powołanie ustawą; wypełnij informację nr 14.6 <input type="checkbox"/> 3 – inna; wypełnij informację nr 14.6			
14.2. Nazwa rejestru/ewidencji					
14.3. Nazwa organu rejestrowego/ewidencyjnego					
14.4. Numer nadany przez organ rejestrowy/ewidencyjny					
14.5. Data wpisu do rejestru/ewidencji			14.6. Data powstania podmiotu		
-- -- (RRRR - MM - DD)			-- -- (RRRR - MM - DD)		
15. (P) Forma własności					
Procentowy udział własności w ogólnej wartości kapitału		%	własność	%	własność
			Skarbu Państwa		krajowych osób fizycznych
			państwowych osób prawnych		pozostałych krajowych jednostek prywatnych
			jednostek samorządu terytorialnego lub samorządowych osób prawnych		osób zagranicznych
16. (P) Typ jednostki prawa budżetowego		<input type="checkbox"/> 1 – jednostka budżetowa <input type="checkbox"/> 2 – samorządowy zakład budżetowy		17. (L) Czy jednostka lokalna jest samodzielnie bilansująca?	
				<input type="checkbox"/>	1 – tak
				<input type="checkbox"/>	2 – nie
18. (P) Nazwa organu założycielskiego/nadzorującego					
.....					
19. (P, L) Przewidywana liczba pracujących					
20. (P, L) Kody wykonywanych rodzajów działalności według Polskiej Klasyfikacji Działalności					
1	Rodzaj przeważającej działalności	1	_____	6	_____ <input type="checkbox"/> wykreślenie
	Pozostałe rodzaje działalności (10 i dalsze w załączniku RG-RD)	2	_____ <input type="checkbox"/> wykreślenie	7	_____ <input type="checkbox"/> wykreślenie
		3	_____ <input type="checkbox"/> wykreślenie	8	_____ <input type="checkbox"/> wykreślenie
		4	_____ <input type="checkbox"/> wykreślenie	9	_____ <input type="checkbox"/> wykreślenie
		5	_____ <input type="checkbox"/> wykreślenie		
2	Liczba załączników RG-RD	_____			
21. (P, L) Data zawieszenia działalności			22. (P, L) Data wznowienia działalności		
-- -- (RRRR - MM - DD)			-- -- (RRRR - MM - DD)		
23. (P) Sposób likwidacji					
Podmiot został zlikwidowany		<input type="checkbox"/> 1 – całkowicie <input type="checkbox"/> 2 – w wyniku podziału, połączenia i innych przekształceń; w poz. a–d podaj (maksymalnie cztery) numery identyfikacyjne REGON (9-cyfrowe) i nazwy następców prawnych			
a) _____		b) _____	c) _____	d) _____	
24. (P) Liczba załączników RG-SC					

.....
(imię i nazwisko osoby uprawnionej do zgłoszenia wniosku, numer telefonu)

.....
(data)

.....
(podpis)



RG-OF

Wniosek o wpis do krajowego rejestru urzędowego podmiotów gospodarki narodowej,
o zmianę cech objętych wpisem, o skreślenie wpisu
osoby fizycznej prowadzącej działalność gospodarczą lub jej jednostki lokalnej
niepodlegających wpisowi do CEIDG

- We wniosku należy podać dane podmiotu, którego wniosek o wpis, zmianę wpisu albo skreślenie dotyczy, lub jego jednostki lokalnej, której wniosek dotyczy; numer identyfikacyjny REGON, o ile został nadany.
- Informacje odnoszące się do osoby fizycznej oznaczone są literą **F**, dotyczące jednostki lokalnej ww. podmiotu – literą **L**.
- Wniosek należy wypełnić **drukowanymi literami**, w przypadku pól wyboru **zaznaczyć właściwe pole**.
- Nie dotyczy w przypadku składania wniosku w wersji elektronicznej.

01. (F, L) Wniosek dotyczy działalności:			
<input type="checkbox"/> 1 - rolniczej	<input type="checkbox"/> 2 - przedsiębiorstwa podmiotu leczniczego	<input type="checkbox"/> 3 - innej niż wym. w inf. 01.1 i 01.2	
02. (F, L) Rodzaj zgłoszenia:			
<input type="checkbox"/> 1 – wpis osoby fizycznej prowadzącej działalność gospodarczą	data rozpoczęcia działalności	-- -- (RRRR - MM - DD)	
<input type="checkbox"/> 2 – wpis jednostki lokalnej	data rozpoczęcia działalności	-- -- (RRRR - MM - DD)	
<input type="checkbox"/> 3 – zmiana cech objętych wpisem	data zaistnienia zmiany	-- -- (RRRR - MM - DD)	
<input type="checkbox"/> 4 – skreślenie wpisu	data zakończenia działalności	-- -- (RRRR - MM - DD)	
03. (F, L) Numer identyfikacyjny REGON			

04. (F) NIP			

05. (F) Dane identyfikacyjne osoby fizycznej prowadzącej działalność gospodarczą			
5.1. Obywatelstwo polskie <input type="checkbox"/> tak <input type="checkbox"/> nie		5.2. Numer PESEL (o ile posiada)	
5.3. Nazwisko		5.4. Imię pierwsze	5.5. Imię drugie
06. (F) Adres miejsca zamieszkania			
6.1. Kraj	6.2. Województwo	6.3. Powiat	6.4. Gmina/miasto/dzielnica
6.5. Miejscowość	6.6. Ulica	6.7. Numer porządkowy	6.8. Numer lokalu
6.9. Kod pocztowy	6.10. Miejscowość poczty		

6.11. Opis nietypowego miejsca zamieszkania			
07. (F, L) Nazwa			

08. (F) Nazwa skrócona (jeśli istnieje)			

09. (F, L) Adres siedziby			
9.1. Województwo		9.2. Powiat	9.3. Gmina/miasto/dzielnica
9.4. Miejscowość	9.5. Ulica	9.6. Numer porządkowy	9.7. Numer lokalu
9.8. Kod pocztowy	9.9. Miejscowość poczty		

9.10. Opis nietypowego miejsca lokalizacji			
10. (F) Dane kontaktowe (dane fakultatywne)*			
10.1. Numer telefonu siedziby		10.2. Numer faksu siedziby	10.3. Adres e-mail
..... bezpośredni lub centrala	 numer faksu	
..... wewnętrzny			

* W przypadku wypełnienia pozycji 10.1, 10.2, 10.3, 10.4 informacje w nich podane podlegają udostępnieniu z rejestru REGON zgodnie z art.45 ust. 1 ustawy z dnia 29 czerwca 1995 r. o statystyce publicznej (Dz. U. z 2012 r. poz.591, z późn. zm.).

10.4. Adres strony internetowej						
11. (F, L) Informacje dotyczące gospodarstwa rolnego						
11.1. Powierzchnia ogólna gospodarstwa rolnego,, hektary ary			11.2. Powierzchnia użytków rolnych,, hektary ary			
12. (F) Adres do korespondencji						
12.1. Korespondencję należy kierować na adres		<input type="checkbox"/>	1 – podany w informacji nr 6.1 – 6.11			
		<input type="checkbox"/>	2 – podany w informacji nr 9.1 – 9.10			
		<input type="checkbox"/>	3 – inny lub do skrytki pocztowej; podany w informacji 12.2 – 12.13			
12.2. Województwo		12.3. Powiat		12.4. Gmina/miasto/dzielnica		
12.5. Miejscowość		12.6. Ulica		12.7. Numer porządkowy	12.8. Numer lokalu	
12.9. Kod pocztowy _ _ - _ _ _	12.10. Miejscowość poczty		12.11. Skrytka pocztowa			
12.12. Opis nietypowego miejsca lokalizacji						
12.13. Nazwa podmiotu, na którego adres kierowana jest korespondencja						
13. (F) Elektroniczny adres do korespondencji						
Wyrażam zgodę na doręczenie pism za pomocą środków komunikacji elektronicznej na adres e-mail:						
<input type="checkbox"/> 1 – podany w informacji nr 10.3			<input type="checkbox"/> 2 – inny:			
14. (F, L) Rejestracja						
14.1. Podstawa prawna działania		<input type="checkbox"/>	1 – rejestracja w organie rejestrowym/ewidencyjnym; należy wypełnić informacje nr 14.2 – 14.6			
		<input type="checkbox"/>	2 – inna; należy wypełnić informację nr 14.6			
14.2. Nazwa rejestru/ewidencji						
14.3. Nazwa organu rejestrowego/ewidencyjnego						
14.4. Numer nadany przez organ rejestrowy/ewidencyjny						
14.5. Data wpisu do rejestru/ewidencji _ _ (RRRR - MM - DD)			14.6. Data powstania podmiotu _ _ (RRRR - MM - DD)			
15. (F, L) Przewidywana liczba pracujących						
16. (F, L) Kody wykonywanych rodzajów działalności według Polskiej Klasyfikacji Działalności						
1	Rodzaj przeważającej działalności	1	_ _ _ _ _			
	Pozostałe rodzaje działalności (10 i dalsze w załączniku RG-RD)	2	_ _ _ _ _	<input type="checkbox"/> wykreślenie	6	_ _ _ _ _ <input type="checkbox"/> wykreślenie
		3	_ _ _ _ _	<input type="checkbox"/> wykreślenie	7	_ _ _ _ _ <input type="checkbox"/> wykreślenie
		4	_ _ _ _ _	<input type="checkbox"/> wykreślenie	8	_ _ _ _ _ <input type="checkbox"/> wykreślenie
		5	_ _ _ _ _	<input type="checkbox"/> wykreślenie	9	_ _ _ _ _ <input type="checkbox"/> wykreślenie
2	Liczba załączników RG-RD	_ _ _ _ _				
17. (F, L) Data zawieszenia działalności _ _ (RRRR - MM - DD)			18. (F, L) Data wznowienia działalności _ _ (RRRR - MM - DD)			

.....
(imię i nazwisko osoby uprawnionej do zgłoszenia wniosku, numer telefonu)

.....
(data)

.....
(podpis)