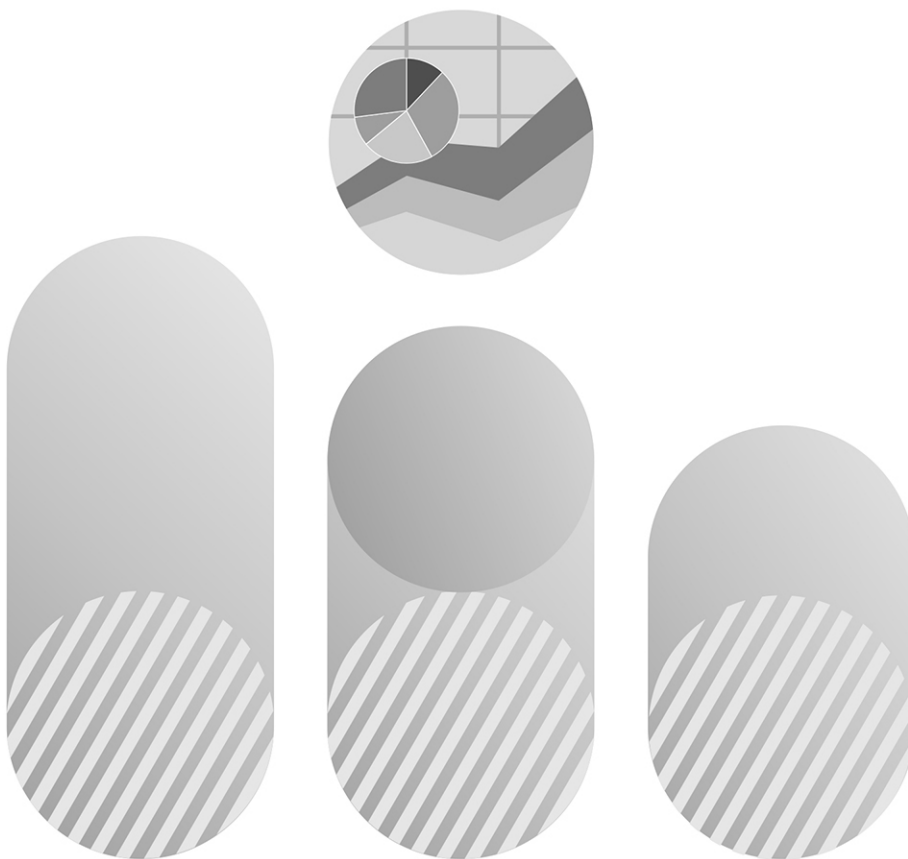




## Zmiany strukturalne grup podmiotów gospodarki narodowej w rejestrze REGON, I półrocze 2018 r.

Structural changes of groups of the national economy entities  
in the REGON register, I half of 2018





## **Zmiany strukturalne grup podmiotów gospodarki narodowej w rejestrze REGON, I półrocze 2018 r.**

Structural changes of groups of the national economy entities  
in the REGON register, I half of 2018

**Opracowanie merytoryczne**

*Content-related works*

Główny Urząd Statystyczny, Departament Standardów i Rejestrów  
*Statistics Poland, Standards and Registers Department*

**Zespół autorski**

*Editorial team*

Renata Bartuszek, Iwona Popielewicz, Grażyna Tarnowska

**Kierujący**

*Supervisor*

Ireneusz Budzyński

ISSN 1506-8021

**Publikacja dostępna na stronie**

*Publications available on website*

[www.stat.gov.pl](http://www.stat.gov.pl)

**Przy publikowaniu danych GUS prosimy o podanie źródła**

*When publishing Statistics Poland data — please indicate the source*

## PRZEDMOWA

W niniejszej edycji publikacji „Zmiany strukturalne grup podmiotów gospodarki narodowej w rejestrze REGON” zaprezentowano dane o liczbie i strukturze podmiotów gospodarki narodowej wpisanych do rejestru REGON na koniec pierwszego półrocza 2018 r., na tle odpowiednich danych według stanu z końca 2017 r. Źródłem publikowanych danych jest krajowy rejestr urzędowy podmiotów gospodarki narodowej REGON, prowadzony przez Prezesa GUS w oparciu o przepisy ustawy z dnia 29 czerwca 1995 r. o *statystyce publicznej* (Dz.U. z 2018 r., poz. 997 z późn. zm.) i rozporządzenia Rady Ministrów z dnia 30 listopada 2015 r. w *sprawie sposobu i metodologii prowadzenia i aktualizacji krajowego rejestru urzędowego podmiotów gospodarki narodowej, wzorów wniosków, ankiet i zaświadczeń* (Dz.U. poz. 2009 z późn. zm.). W świetle tych przepisów wpisowi do rejestru REGON podlegają osoby prawne, jednostki organizacyjne niemające osobowości prawnej, osoby fizyczne prowadzące działalność gospodarczą, a także jednostki lokalne wyżej wymienionych podmiotów.

Rejestr REGON tworzony jest na podstawie informacji zgłoszonych do niego przez podmioty. Zgodnie z obowiązującym prawem, są one zobowiązane do wpisu do rejestru z chwilą powstania lub podjęcia działalności, a także do zgłaszania zmian cech objętych wpisem lub skreślenia z rejestru.

Na publikację składają się: synteza, część tabelaryczna oraz uwagi metodyczne zawierające opis celu i zakresu rejestru, podstawowe pojęcia i definicje stosowane w rejestrze, opis podstawowych grupowań danych. Dodatkowo, w publikacji zawarto wykazy numerów identyfikacyjnych, nazw i adresów wybranych podmiotów gospodarki narodowej wykonujących działalność w zakresie sekcji „O” PKD - „Administracja publiczna i obrona narodowa; obowiązkowe zabezpieczenia społeczne”.

Tablice i wykresy obrazują wybrane grupy podmiotów tj. przedsiębiorstwa państwowe, spółki handlowe (w tym według ich rodzajów), spółki cywilne, spółdzielnie, fundacje, stowarzyszenia i organizacje społeczne oraz osoby fizyczne prowadzące działalność gospodarczą (bez osób prowadzących gospodarstwa indywidualne w rolnictwie).

Dane o liczbie podmiotów są ujmowane w tablicach wg sekcji i działów Polskiej Klasyfikacji Działalności PKD oraz województw i podregionów.

Ireneusz Budzyński  
Dyrektor Departamentu  
Standardów i Rejestrów

## **PREFACE**

*This edition of the publication “Structural changes of groups of the national economy entities in the REGON register” presents data on number and structure of the national economy entities entered in the National Official Business Register (REGON) at the end of first half of 2018 against the respective data dated the end of 2017. The source of the published data constitutes the National Official Business Register REGON conducted by the President of Statistics Poland on ground of the Law dated June 29th, 1995 on official statistics (Journal of Laws 2018, item 997 with later amendments) and the Regulation of the Council of Ministers of 30 November 2015 on the manner and methodology of running and updating the national register of business entities, design applications, questionnaires and certificates (Journal of Laws item 2009 with later amendments). In the face of the above rules and regulations the following entities are subject to enlisting in the REGON register: legal persons, organizational entity without legal personality, natural persons conducting economic activity and the local entity of the above mentioned entities.*

*The REGON register is created on the basis of information presented to it by entities. According to the rules and regulations, the entities are obliged to enter the register the moment they are set up or they undertake their activity. They are also obliged to register the changes of qualities included in the register and deletion from the register.*

*The publication consists: executive summary, the table part, methodical notes including the description of the aim and the scope of register, selected terms and definitions used in the register, the description of the basic data groupings. Moreover, the publication includes directories of names and addresses identification numbers of selected national economy entities performing activity in the section “O” of PKD: “Public administration and defence; compulsory social security”.*

*The tables and graphs present selected groups of entities i.e. state owned enterprises, commercial companies (including by type), civil law partnerships, co-operatives, foundations, associations and social organizations and natural persons conducting economic activity (excluding persons tending private farms in agriculture).*

*The data on the number of entities is presented in tables according to the sections and divisions of the Polish Classification of Activities PKD and voivodships and subregions.*

*Ireneusz Budzyński  
Director of Standards  
and Registers Division*

# SPIS TREŚCI

## CONTENTS

	Tabl. Table	Str. Page
Przedmowa ..... <i>Preface</i>	x	3,4
Spis wykresów ..... <i>List of graphs</i>	x	5
Spis tablic ..... <i>List of tables</i>	x	6
Objaśnienia znaków umownych i ważniejsze skróty ..... <i>Symbols and main abbreviations</i>	x	8
Synteza ..... <i>Executive summary</i>	x	11,20
Tablice ..... <i>Tables</i>	x	29
Uwagi metodyczne ..... <i>Methodological notes</i>	x	170,171
Załączniki:		
1. Wniosek o wpis do krajowego rejestru urzędowego podmiotów gospodarki narodowej, o zmianę cech objętych wpisem, o skreślenie wpisu osoby prawnej, jednostki organizacyjnej niemającej osobowości prawnej lub ich jednostki lokalnej (RG-OP) ..... <i>Application for registration in the national register of business entities to change the characteristics of the entry, the deletion of the entry of a legal person, an organizational unit without legal personality or their local unit (RG-OP)</i>	x	186
2. Wniosek o wpis do krajowego rejestru urzędowego podmiotów gospodarki narodowej, o zmianę cech objętych wpisem, o skreślenie wpisu osoby fizycznej prowadzącej działalność gospodarczą lub jej jednostki lokalnej niepodlegających wpisowi do CEIDG (RG-OF)..... <i>Application for registration in the national register of business entities to change the characteristics of the entry, the deletion of the entry of a natural person conducting economic activity or her local individual not subject to for entry in CEIDG (RG-OF)</i>	x	188

## SPIS WYKRESÓW

### LIST OF GRAPHS

Podmioty gospodarki narodowej w latach 2009-VI 2018 ..... <i>Entities of the national economy in the period 2009-June 2018</i>	1	11,20
Struktura osób fizycznych prowadzących działalność gospodarczą według sekcji PKD ..... <i>Structure of the natural persons conducting economic activity by NACE sections</i>	2	12,21
Struktura podmiotów gospodarki narodowej według przewidywanej liczby pracujących..... <i>Structure of the entities of the national economy by the expected number of employed persons</i>	3	13,22
Spółki z o.o. według przewidywanej liczby pracujących w latach 2009-VI 2018 ..... <i>Limited liability companies by the expected number of employed in the period 2009-June 2018</i>	4	13,22
Spółki akcyjne według przewidywanej liczby pracujących w latach 2009-VI 2018..... <i>Joint-stock companies by the expected number of employed in the period 2009-June 2018</i>	5	14,23

	Tabl. Table	Str. Page
Spółki handlowe według szczególnych form prawnych..... <i>Commercial companies by the specific legal forms</i>	6	15,24
Spółki handlowe według rodzaju kapitału ..... <i>Commercial companies by type of capital</i>	7	15,24
Podmioty gospodarki narodowej w rejestrze REGON z uwzględnieniem nowo zarejestrowanych i wyrejestrowanych według województw ..... <i>Entities of the national economy in the REGON register including newly registered and deregistered by voivodships</i>	x	16,25
Podmioty gospodarki narodowej nowo zarejestrowane i wyrejestrowane z rejestru REGON według sekcji PKD ..... <i>Newly registered and deregistered entities of the national economy in the REGON register by Nace sections</i>	8	17,26
Podmioty gospodarki narodowej wykreślone z rejestru REGON według województw w przeliczeniu na 10 000 podmiotów ..... <i>Entities of the national economy deregistered from the REGON register by voivodships per 10 000 entities</i>	9	18,27
Struktura podmiotów gospodarki narodowej z zawieszoną działalnością ..... <i>Structure of the entities of the national economy with suspended activity</i>	10	18,27
Udział podmiotów z zawieszoną działalnością w ogólnej liczbie podmiotów według województw ..... <i>Share of entities with suspended activity in the total number of entities by voivodships</i>	11	19,28

## **SPIS TABLIC**

### **LIST OF TABLES**

Liczba podmiotów gospodarki narodowej w okresie 31 XII 2009 – 30 VI 2018 ..... <i>Number of entities of the national economy in the period 31 December 2009 and 30 June 2018</i>	1	29
Podmioty gospodarki narodowej według przewidywanej liczby pracujących oraz sekcji i działów PKD ..... <i>Entities of the national economy by the expected number of employed and NACE sections and divisions</i>	2	30
Podmioty gospodarki narodowej według przewidywanej liczby pracujących oraz województw i podregionów ..... <i>Entities of the national economy by the expected number of employed and voivodships and subregions</i>	3	52
Podmioty gospodarki narodowej nowo zarejestrowane według sekcji PKD ..... <i>Newly registered entities of the national economy by NACE section</i>	4	72
Podmioty gospodarki narodowej nowo zarejestrowane według województw ..... <i>Newly registered entities of the national economy by voivodships</i>	5	74
Podmioty gospodarki narodowej wyrejestrowane według sekcji PKD ..... <i>Entities of the national economy deregistered by NACE sections</i>	6	76
Podmioty gospodarki narodowej wyrejestrowane według województw ..... <i>Entities of the national economy deregistered by voivodships</i>	7	78
Podmioty gospodarki narodowej według sekcji i działów PKD..... <i>Entities of the national economy by NACE sections and divisions</i>	8	80
Podmioty gospodarki narodowej według województw i podregionów ..... <i>Entities of the national economy by voivodships and subregions</i>	9	90



	Tabl. Table	Str. Page
Podmioty gospodarki narodowej z zawieszoną działalnością według wybranych form prawnych oraz sekcji i działów PKD .....	10	100
<i>Entities of the national economy of suspended activity by selected legal forms and NACE sections and divisions</i>		
Podmioty gospodarki narodowej z zawieszoną działalnością według wybranych form prawnych oraz województw i podregionów .....	11	110
<i>Entities of the national economy of suspended activity by selected legal forms and voivodships and subregions</i>		
Spółki handlowe według form prawnych, sekcji i działów PKD .....	12	120
<i>Commercial companies by legal form, NACE sections and divisions</i>		
Spółki handlowe według form prawnych, województw i podregionów .....	13	130
<i>Commercial companies by legal form, voivodships and subregions</i>		
Spółki handlowe według rodzaju kapitału oraz form prawnych .....	14	140
<i>Commercial companies by capital type and legal form</i>		
Spółki handlowe według rodzaju kapitału oraz sekcji i działów PKD .....	15	141
<i>Commercial companies by capital type and NACE sections and divisions</i>		
Spółki handlowe według rodzaju kapitału, województw i podregionów .....	16	152
<i>Commercial companies by capital type, voivodships and subregions</i>		
Osoby fizyczne prowadzące działalność gospodarczą według sekcji PKD i województw .....	17	162
<i>Natural persons conducting economic activity by NACE sections and voivodships</i>		
Wybrane podmioty gospodarki narodowej wykonujące działalność w zakresie sekcji „O” PKD: „Administracja publiczna i obrona narodowa; obowiązkowe zabezpieczenia społeczne” .....	x	164
<i>Selected the national economy entities performing activity in the section “O” of PKD: “Public administration and defence; compulsory social security”</i>		

## Objaśnienia znaków umownych i ważniejsze skróty

### *Symbols and main abbreviations*

#### Objaśnienia znaków umownych

##### *Symbols*

<b>Symbol</b> <i>Symbol</i>	<b>Opis</b> <i>Description</i>
Kreska (-)	zjawisko nie wystąpiło <i>magnitude zero</i>
Znak x	wypełnienie pozycji jest niemożliwe lub niecelowe <i>not applicable</i>
„W tym” „Of which”	oznacza, że nie podaje się wszystkich składników sumy <i>indicates that not all elements of the sum are given</i>
Znak Δ	oznacza, że nazwy zostały skrócone w stosunku do obowiązującej klasyfikacji; ich pełne nazwy podano na str.9-10 <i>categories of applied classification are presented in abbreviated form; their full names are given on page 9-10</i>

## Skróty i pełne nazwy według PKD stosowane w publikacji

Abbreviations and full names according to NACE used in the publication

Skrót <i>Abbreviation</i>	Pełna nazwa <i>Full name</i>
<b>Sekcje</b> <i>Sections</i>	
Wytwarzanie i zaopatrywanie w energię elektryczną, gaz, parę wodną i gorącą wodę -	Wytwarzanie i zaopatrywanie w energię elektryczną, gaz, parę wodną, gorącą wodę i powietrze do układów klimatyzacyjnych <i>Electricity, gas, steam and air conditioning supply</i>
Dostawa wody; gospodarowanie ściekami i odpadami; rekultywacja -	Dostawa wody; gospodarowanie ściekami i odpadami oraz działalność związana z rekultywacją <i>Water supply; sewerage, waste management and remediation activities</i>
Handel; naprawa pojazdów samochodowych <i>Trade; repair of motor vehicles</i>	Handel hurtowy i detaliczny; naprawa pojazdów samochodowych, włączając motocykle <i>Wholesale and retail trade; repair of motor vehicles and motorcycles</i>
Zakwaterowanie i gastronomia <i>Accommodation and catering</i>	Działalność związana z zakwaterowaniem i usługami gastronomicznymi <i>Accommodation and food service activities</i>
Obsługa rynku nieruchomości -	Działalność związana z obsługą rynku nieruchomości <i>Real estate activities</i>
Administrowanie i działalność wspierająca -	Działalność w zakresie usług administrowania i działalność wspierająca <i>Administrative and support service activities</i>
<b>Działy</b> <i>Divisions</i>	
Uprawy rolne, chów i hodowla zwierząt, łowiectwo <i>Crop and animal production, hunting</i>	Uprawy rolne, chów i hodowla zwierząt, łowiectwo, włączając działalność usługową <i>Crop and animal production, hunting and related service activities</i>
Działalność usługowa wspomagająca górnictwo -	Działalność usługowa wspomagająca górnictwo i wydobywanie <i>Mining support service activities</i>
Produkcja skór i wyrobów skórzanych -	Produkcja skór i wyrobów ze skór wyprawionych <i>Manufacture of leather and related products</i>
Produkcja wyrobów z drewna, korka, słomy i wikliny <i>Manufacture of products of wood, cork, straw and wicker</i>	Produkcja wyrobów z drewna oraz korka, z wyłączeniem mebli; produkcja wyrobów ze słomy i materiałów używanych do wyplatania <i>Manufacture of wood and of products of wood and cork, except furniture; manufacture of articles of straw and plaiting materials</i>
Produkcja koksu i produktów rafinacji ropy naftowej -	Wytwarzanie i przetwarzanie koksu i produktów rafinacji ropy naftowej <i>Manufacture of coke and refined petroleum products</i>
Produkcja wyrobów farmaceutycznych <i>Manufacture of pharmaceutical products</i>	Produkcja podstawowych substancji farmaceutycznych oraz leków i pozostałych wyrobów farmaceutycznych <i>Manufacture of basic pharmaceutical products and pharmaceutical preparations</i>
Produkcja wyrobów z metali <i>Manufacture of metal products</i>	Produkcja metalowych wyrobów gotowych, z wyłączeniem maszyn i urządzeń <i>Manufacture of fabricated metal products, except machinery and equipment</i>
Produkcja maszyn i urządzeń -	Produkcja maszyn i urządzeń, gdzie indziej niesklasyfikowana <i>Manufacture of machinery and equipment n.e.c</i>
Produkcja pojazdów samochodowych, przyczep i naczep -	Produkcja pojazdów samochodowych, przyczep i naczep, z wyłączeniem motocykli <i>Manufacture of motor vehicles, trailers and semi-trailers</i>
Gospodarka odpadami; odzysk surowców -	Działalność związana ze zbieraniem, przetwarzaniem i unieszkodliwianiem odpadów; odzysk surowców <i>Waste collection, treatment and disposal activities; materials recovery</i>

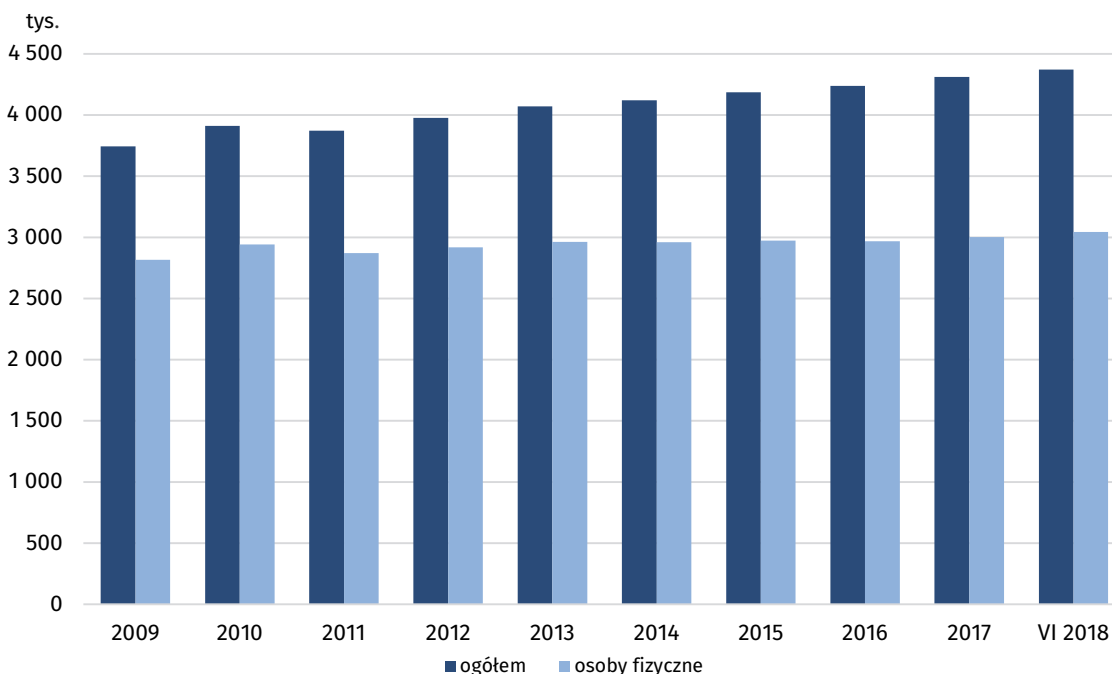
**Działy (dok.) Divisions (cont.)**

Rekultywacja <i>Remediation activities</i>	Działalność związana z rekultywacją i pozostała działalność usługowa związana z gospodarką odpadami <i>Remediation activities and other waste management services</i>
Budowa budynków -	Roboty budowlane związane ze wznoszeniem budynków <i>Construction of buildings</i>
Budowa obiektów inżynierii lądowej i wodnej -	Roboty związane z budową obiektów inżynierii lądowej i wodnej <i>Civil engineering</i>
Handel hurtowy i detaliczny pojazdami samochodowymi oraz ich naprawa -	Handel hurtowy i detaliczny pojazdami samochodowymi; naprawa pojazdów samochodowych <i>Wholesale and retail trade and repair of motor vehicles and motorcycles</i>
Handel hurtowy <i>Wholesale trade</i>	Handel hurtowy, z wyłączeniem handlu pojazdami samochodowymi <i>Wholesale trade, except of motor vehicles and motorcycles</i>
Handel detaliczny <i>Retail trade</i>	Handel detaliczny, z wyłączeniem handlu detalicznego pojazdami samochodowymi <i>Retail trade, except of motor vehicles and motorcycles</i>
Transport lądowy i rurociągowy <i>Land and pipeline transport</i>	Transport lądowy oraz transport rurociągowy <i>Land transport and transport via pipelines</i>
Gastronomia <i>Catering</i>	Działalność usługowa związana zżywieniem <i>Food and beverage service activities</i>
Produkcja filmów, programów telewizyjnych i nagrań <i>Motion, sound and music publishing activities</i>	Działalność związana z produkcją filmów, nagrań wideo, programów telewizyjnych, nagrań dźwiękowych i muzycznych <i>Motion picture, video and television programme production, sound recording and music publishing activities</i>
Działalność związana z oprogramowaniem i doradztwo w zakresie informatyki <i>Computer programming and consultancy activities</i>	Działalność związana z oprogramowaniem i doradztwem w zakresie informatyki oraz działalność powiązana <i>Computer programming, consultancy and related activities</i>
Finansowa działalność usługowa <i>Financial service activities</i>	Finansowa działalność usługowa, z wyłączeniem ubezpieczeń i funduszy emerytalnych <i>Financial service activities, except insurance and pension funding</i>
Ubezpieczenia, reasekuracja i fundusze emerytalne <i>Insurance, reinsurance and pension funding</i>	Ubezpieczenia, reasekuracja oraz fundusze emerytalne, z wyłączeniem obowiązkowego ubezpieczenia społecznego <i>Insurance, reinsurance and pension funding, except compulsory social security</i>
Działalność firm centralnych; doradztwo w zarządzaniu -	Działalność firm centralnych (head offices); doradztwo związane z zarządzaniem <i>Activities of head offices; management consultancy activities</i>
Działalność związana z turystyką <i>Tourism activities</i>	Działalność organizatorów turystyki, pośredników i agentów turystycznych oraz pozostała działalność usługowa w zakresie rezerwacji i działalności z nią związane <i>Travel agency, tour operator and other reservation service and related activities</i>
Utrzymanie porządku w budynkach i zagospodarowanie zieleni -	Działalność usługowa związana z utrzymaniem porządku w budynkach i zagospodarowaniem terenów zieleni <i>Services to buildings and landscape activities</i>
Administracyjna obsługa biura; wspomaganie działalności gospodarczej <i>Office administrative and business support</i>	Działalność związana z administracyjną obsługą biura i pozostała działalność wspomagająca prowadzenie działalności gospodarczej <i>Office administrative, office support and other business support activities</i>

## Synteza

Według stanu na koniec czerwca 2018 r. w rejestrze REGON wpisanych było 4 371,6 tys. osób prawnych, jednostek organizacyjnych niemających osobowości prawnej oraz osób fizycznych prowadzących działalność gospodarczą (bez osób fizycznych prowadzących gospodarstwa indywidualne w rolnictwie), tj. o 1,4% więcej niż na koniec roku 2017 (rok wcześniej odnotowano wzrost o 0,9%).

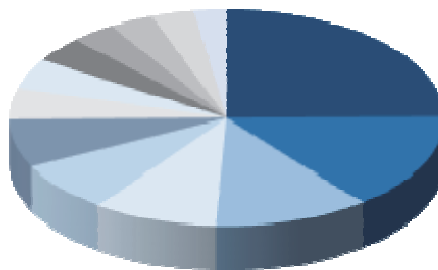
**Wykres 1. Podmioty gospodarki narodowej w latach 2009-VI 2018**



Największy wzrost liczby podmiotów odnotowano w sekcjach: informacja i komunikacja (o 4,9%), budownictwo (o 3,5%), administrowanie i działalność wspierająca (o 2,9%), zaś według podziału terytorialnego w województwach: lubelskim (o 2,0%), małopolskim (o 1,9%) i mazowieckim (o 1,8%).

Liczba podmiotów **sektora prywatnego** wyniosła 4 198,4 tys. i stanowiła 96,0% zbiorowości ogółem. W ogólnej liczbie podmiotów dominowały osoby fizyczne prowadzące działalność gospodarczą. Na koniec czerwca 2018 r. w rejestrze REGON wpisanych było 3 043,3 tys. osób fizycznych prowadzących działalność gospodarczą, tj. o 1,4% więcej niż na koniec 2017 r. Działalność osób fizycznych skupiała się przede wszystkim w sekcjach PKD: handel; naprawa pojazdów samochodowych (24,8%), budownictwo (14,4%) oraz działalność profesjonalna, naukowa i techniczna (11,5%). W sekcjach tych działalność była prowadzona przez 47,1% podmiotów sektora prywatnego.

**Wykres 2. Struktura osób fizycznych prowadzących działalność gospodarczą według sekcji PKD**



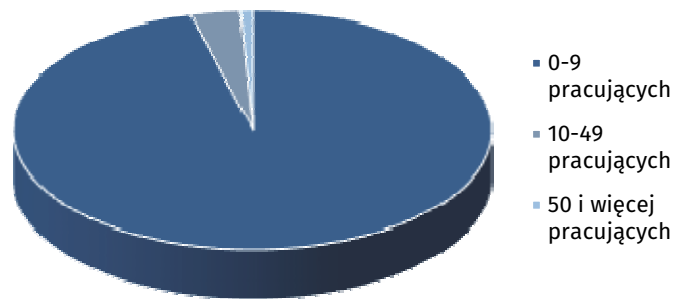
- |   |   |
|---|---|
| ■ Handel; naprawa pojazdów samochodowych          | ■ Budownictwo                               |
| ■ Działalność profesjonalna, naukowa i techniczna | ■ Przetwórstwo przemysłowe                  |
| ■ Transport i gospodarka magazynowa               | ■ Opieka zdrowotna i pomoc społeczna        |
| ■ Pozostałe sekcje                                | ■ Pozostała działalność usługowa            |
| ■ Informacja i komunikacja                        | ■ Administrowanie i działalność wspierająca |
| ■ Zakwaterowanie i gastronomia                    | ■ Działalność finansowa i ubezpieczeniowa   |
| ■ Edukacja  |   |

W **sektorze publicznym** wpisanych było 114,4 tys. podmiotów, tj. o 0,6% mniej niż w końcu 2017 r. Działalność podmiotów sektora publicznego prowadzona była przede wszystkim w sekcjach PKD: obsługa rynku nieruchomości (38,0%), edukacja (33,5%), administracja publiczna i obrona narodowa; obowiązkowe zabezpieczenia społeczne (9,0%). W powyższych sekcjach działalność prowadzona była przez 80,4% podmiotów sektora publicznego.

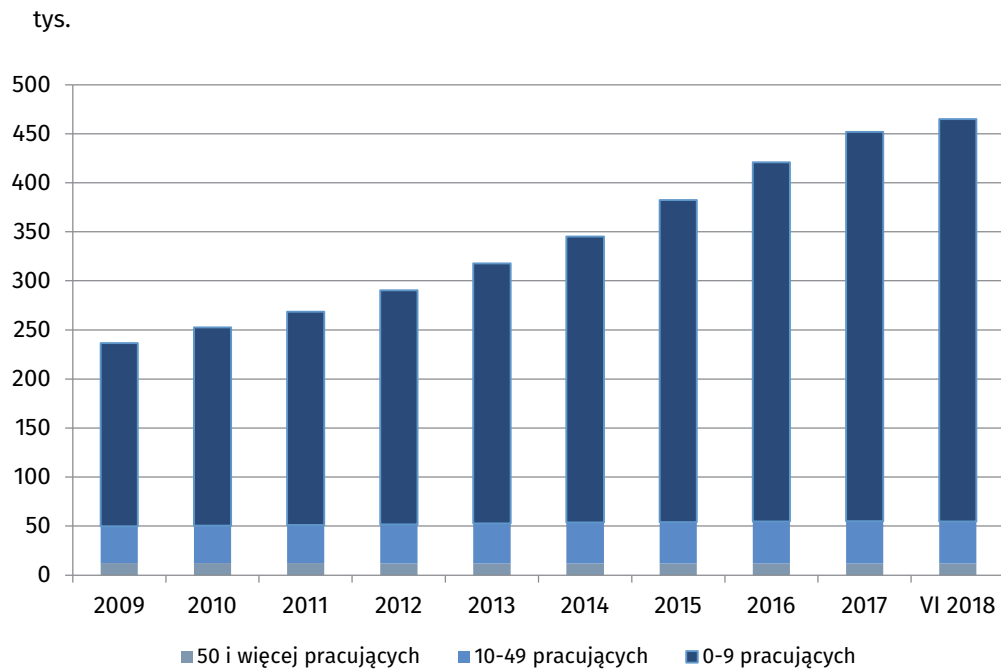
Według **przewidywanej liczby pracujących** przeważały podmioty o liczbie pracujących poniżej 10 osób, które stanowiły 95,8% ogółu podmiotów. Udział podmiotów o przewidywanej liczbie pracujących 10-49 wyniósł 3,4%, zaś podmioty powyżej 50 pracujących stanowiły 0,8% wszystkich podmiotów wpisanych do rejestru REGON. W porównaniu z rokiem 2017 największy wzrost liczby podmiotów wystąpił w przedziale liczby pracujących 0-9 – o 1,5%.

Osoby fizyczne prowadzące działalność gospodarczą, dla których przewidywana liczba pracujących zgłoszona do rejestru REGON jest mniejsza niż 10 osób, stanowiły 98,9% wszystkich osób fizycznych wpisanych do rejestru REGON i w grupie tej wystąpił wzrost liczby podmiotów w porównaniu z 2017 r. o 1,4%.

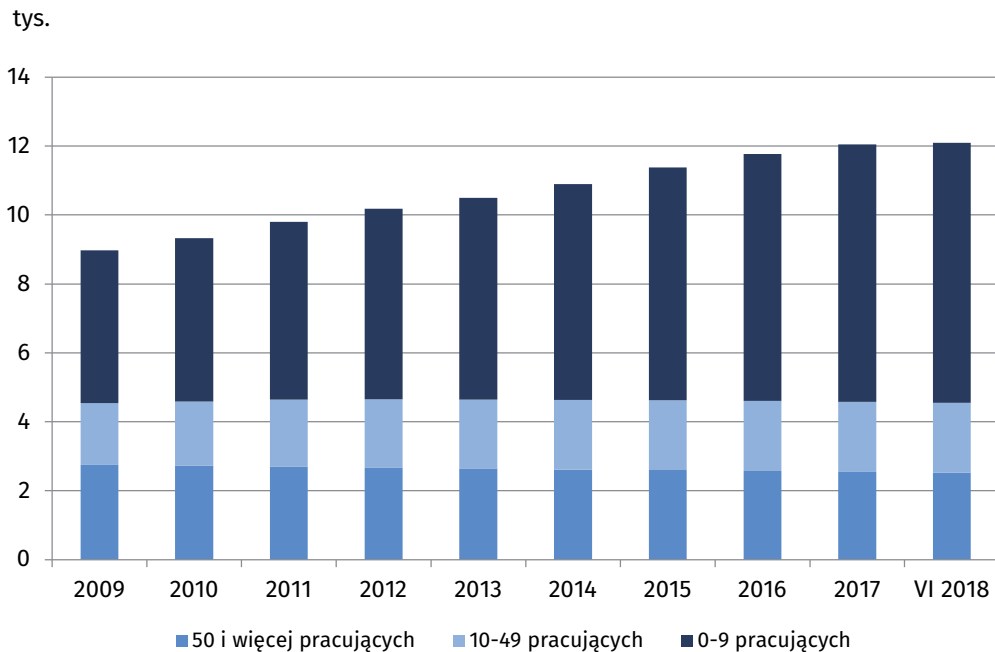
**Wykres 3. Struktura podmiotów gospodarki narodowej według przewidywanej liczby pracujących**



**Wykres 4. Spółki z o.o. według przewidywanej liczby pracujących w latach 2009-VI 2018**



**Wykres 5. Spółki akcyjne według przewidywanej liczby pracujących w latach 2009-VI 2018**



Według stanu na koniec czerwca 2018 r. do rejestru REGON wpisanych było 1 328,3 tys. osób prawnych i jednostek organizacyjnych niemających osobowości prawnej. Liczba tych podmiotów wzrosła w stosunku do roku 2017 o 1,5%.

Na koniec czerwca 2017 r. w rejestrze REGON wpisanych było:

553,1 tys. spółek handlowych (wzrost o 3,0% w porównaniu z 2017 r.)

w tym:

- spółek z o.o. – 465,1 tys. (wzrost o 2,9%),
- akcyjnych – 12,1 tys. (wzrost o 0,4%),
- partnerskich – 2,4 tys. (wzrost o 0,9%),
- jawnych – 36,3 tys. (spadek o 0,3%),
- komandytowych – 33,5 tys. (wzrost o 9,1%),
- komandytowo akcyjnych – 3,9 tys. (spadek o 2,5%),

289,1 tys. spółek cywilnych (wzrost o 0,2%),

140 przedsiębiorstw państwowych (spadek o 1,4%),

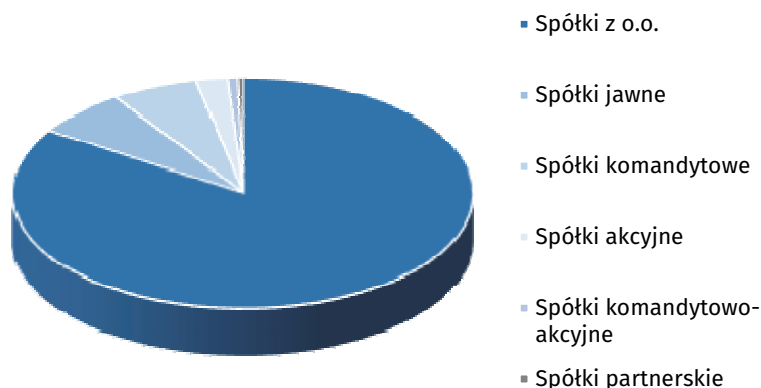
27,9 tys. fundacji (wzrost o 3,3%),

122,9 tys. stowarzyszeń i organizacji społecznych (wzrost o 1,6%),

168,3 tys. wspólnot mieszkaniowych (wzrost o 1,0%).

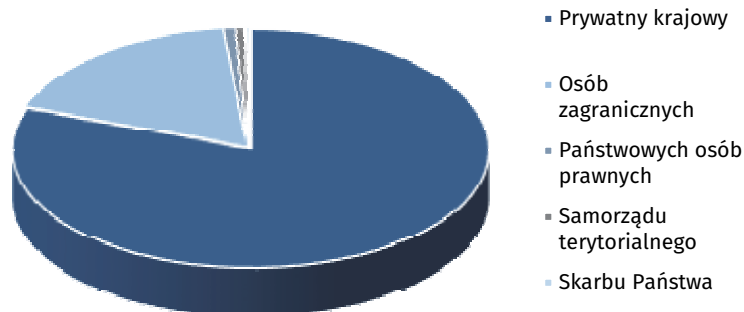


**Wykres 6. Spółki handlowe według szczególnych form prawnych**



W grupie spółek handlowych, w układzie według rodzaju kapitału procentowy wzrost wystąpił w liczbie spółek z wyłącznym kapitałem państwowych osób prawnych (o 5,1%) i z wyłącznym udziałem kapitału prywatnego krajowego (o 2,6%). Jednocześnie zaobserwowano spadek liczby jednoosobowych spółek Skarbu Państwa (o 2,9%).

**Wykres 7. Spółki handlowe według rodzaju kapitału**



W I półroczu 2018 r. wpisanych zostało do rejestru REGON 200,0 tys. nowych podmiotów, tj. o 7,8% więcej niż w analogicznym okresie roku ubiegłego. Wśród nowo zarejestrowanych podmiotów przeważały osoby fizyczne prowadzące działalność gospodarczą, których wpisano do rejestru REGON 167,4 tys. (o 10,6% więcej niż w I półroczu 2017 r.).

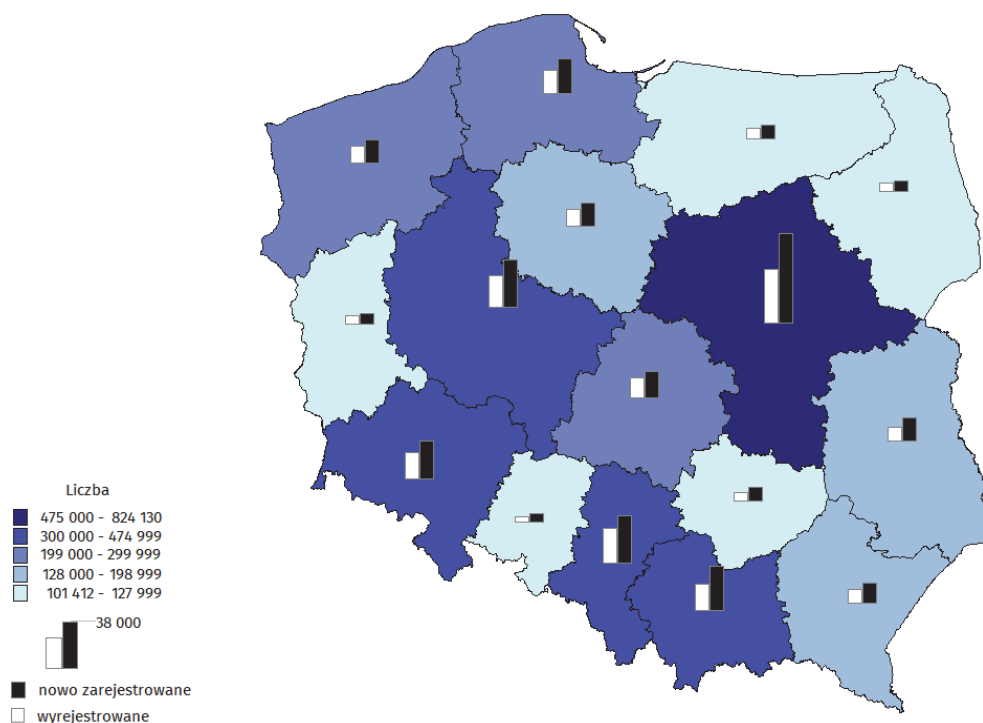
Największy procentowy wzrost liczby podmiotów nowo zarejestrowanych w porównaniu z analogicznym okresem roku ubiegłego wystąpił w sekcjach: informacja i komunikacja (o 22,1%), budownictwo (o 14,4%), działalność profesjonalna, naukowa i techniczna (o 14,0%), a największy procentowy spadek nowych wpisów wystąpił w sekcji wytwarzanie i zaopatrywanie w energię elektryczną, gaz, parę wodną i gorącą wodę (o 28,7%).

W układzie przestrzennym największy procentowy wzrost liczby podmiotów nowo wpisanych wystąpił w województwach: lubelskim (o 27,3%), opolskim (o 19,5%) i kujawsko-pomorskim (o 17,4%) zaś spadek nowych wpisów wystąpił jedynie w województwie podkarpackim (o 8,7%).

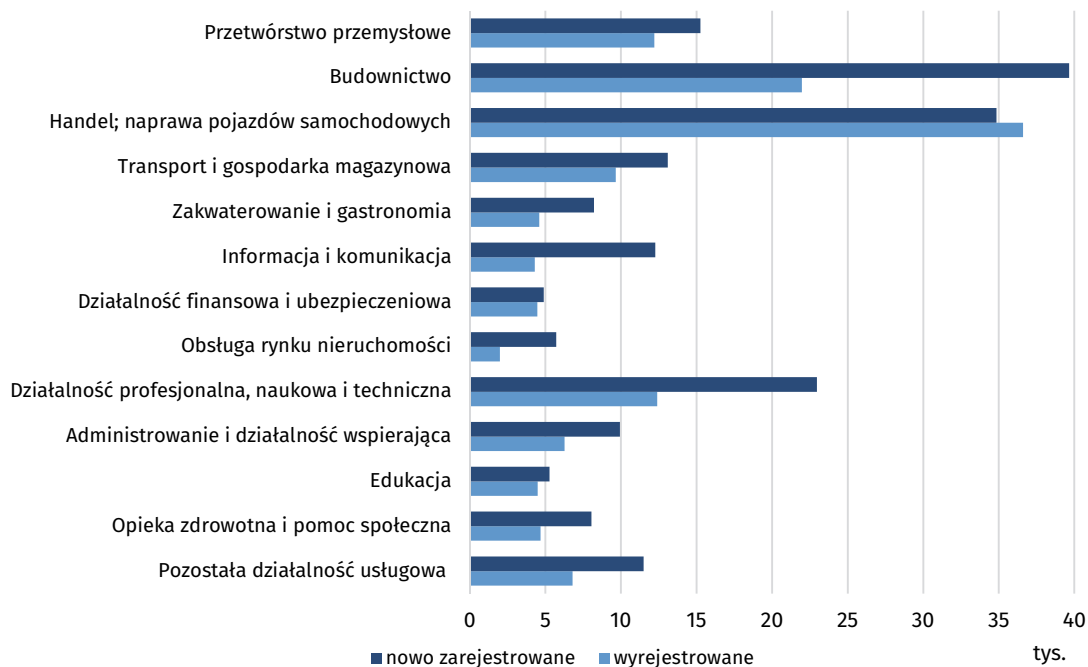
W I półroczu 2018 r. wykreślono z rejestru REGON 134,8 tys. podmiotów, tj. o 8,1% mniej niż w analogicznym okresie ubiegłego roku. Wzrost liczby wykreśleń w porównaniu z I półroczem 2017 r. wystąpił w sekcjach: edukacja (o 6,4%) oraz dostawa wody: gospodarowanie ściekami i odpadami: rekultywacja (o 4,1%). W pozostałych sekcjach wystąpił spadek liczby wykreśleń w porównaniu z I półroczem 2018 r. Największy procentowy spadek wykreśleń nastąpił w sekcjach: działalność finansowa i ubezpieczeniowa (o 15,5%), zakwaterowanie i gastronomia (o 13,1%) i działalność związana z kulturą, rozrywką i rekreacją (o 2,6%).

W układzie przestrzennym największy procentowy spadek wykreśleń wystąpił w województwach: śląskim (o 12,6%), dolnośląskim (o 12,4%) i opolskim (o 11,6%).

**Mapa 1. Podmioty gospodarki narodowej w rejestrze REGON z uwzględnieniem nowo zarejestrowanych i wyrejestrowanych według województw**

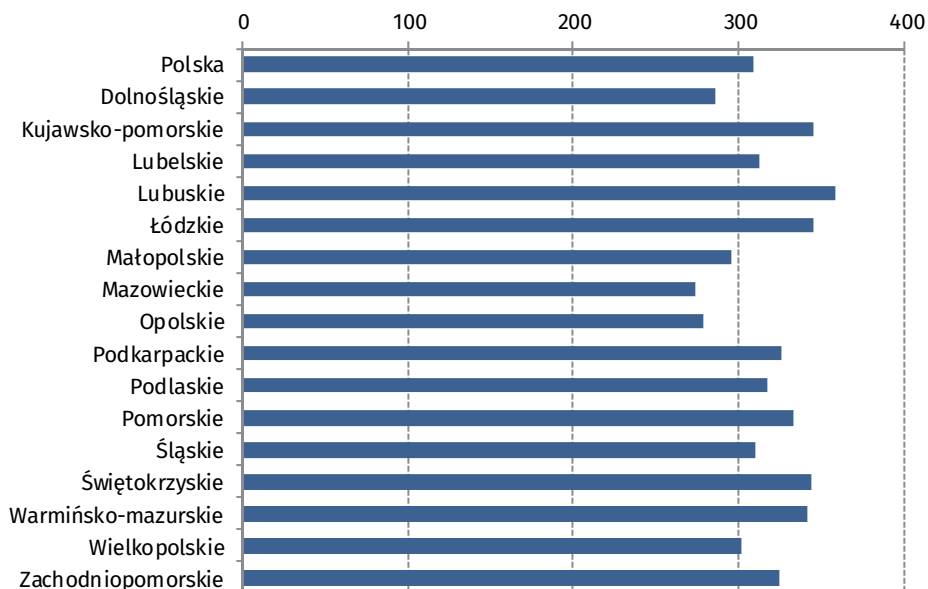


**Wykres 8. Podmioty gospodarki narodowej nowo zarejestrowane i wyrejestrowane z rejestru REGON według sekcji PKD**



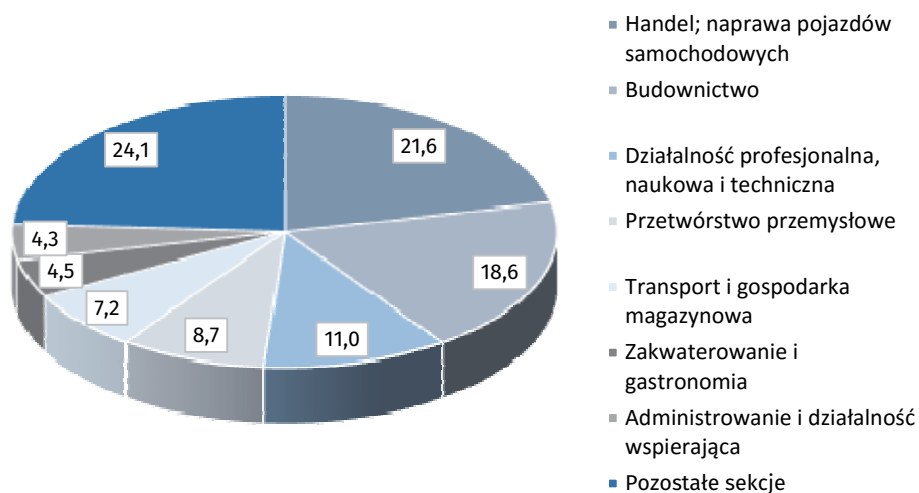
W I półroczu 2018 r. na terenie Polski wykreślonych zostało 308 podmiotów w przeliczeniu na 10 tys. podmiotów ogółem wpisanych do rejestru REGON. Najwięcej wykreśleń na 10 tys. podmiotów dokonano w województwach: lubuskim – 359, kujawsko-pomorskim – 345 i łódzkim – 345, zaś najmniej wykreśleń w województwach: mazowieckim – 274, opolskim – 279, dolnośląskim – 286.

**Wykres 9. Podmioty gospodarki narodowej wykreślone z rejestru REGON według województw w przeliczeniu na 10 000 podmiotów**

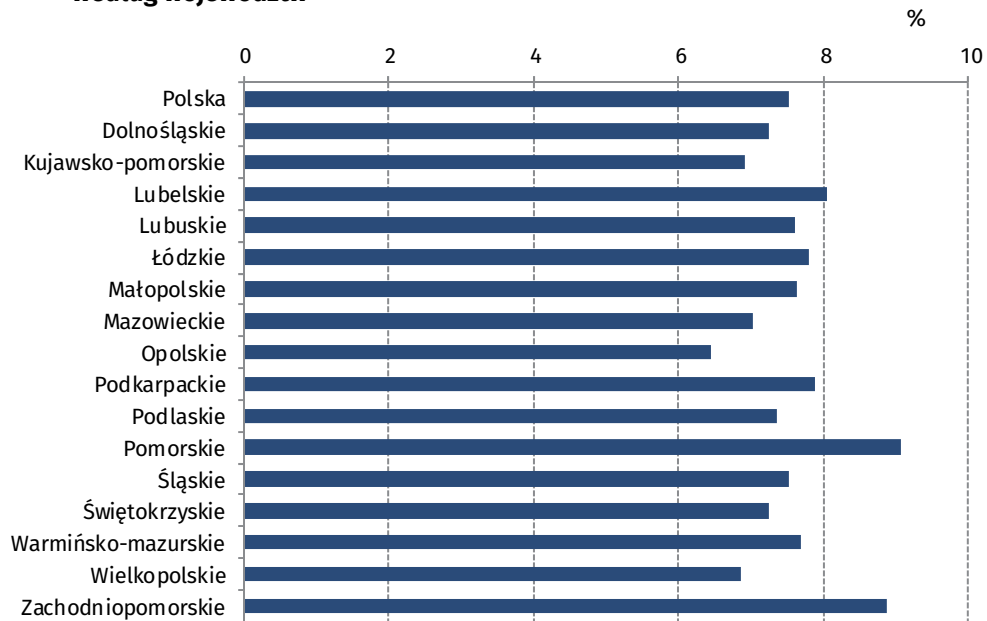


Według stanu na koniec czerwca 2018 r. w rejestrze REGON 328,7 tys. podmiotów miało zawieszoną działalność (o 0,7% mniej niż na koniec 2017 r.). Zdecydowaną większość stanowiły osoby fizyczne prowadzące działalność gospodarczą (92,6%). Biorąc pod uwagę sekcje PKD najwięcej procentowo podmiotów z zawieszoną działalnością wystąpiło w sekcjach: handel; naprawa pojazdów samochodowych (21,6%), budownictwo (18,6%), działalność profesjonalna, naukowa i techniczna (11%), zaś w układzie przestrzennym w województwach: mazowieckim (17,6%), śląskim (10,9%) i małopolskim (9,0%).

**Wykres 10. Struktura podmiotów gospodarki narodowej z zawieszoną działalnością**



**Wykres 11. Udział podmiotów z zawieszoną działalnością w ogólnej liczbie podmiotów według województw**

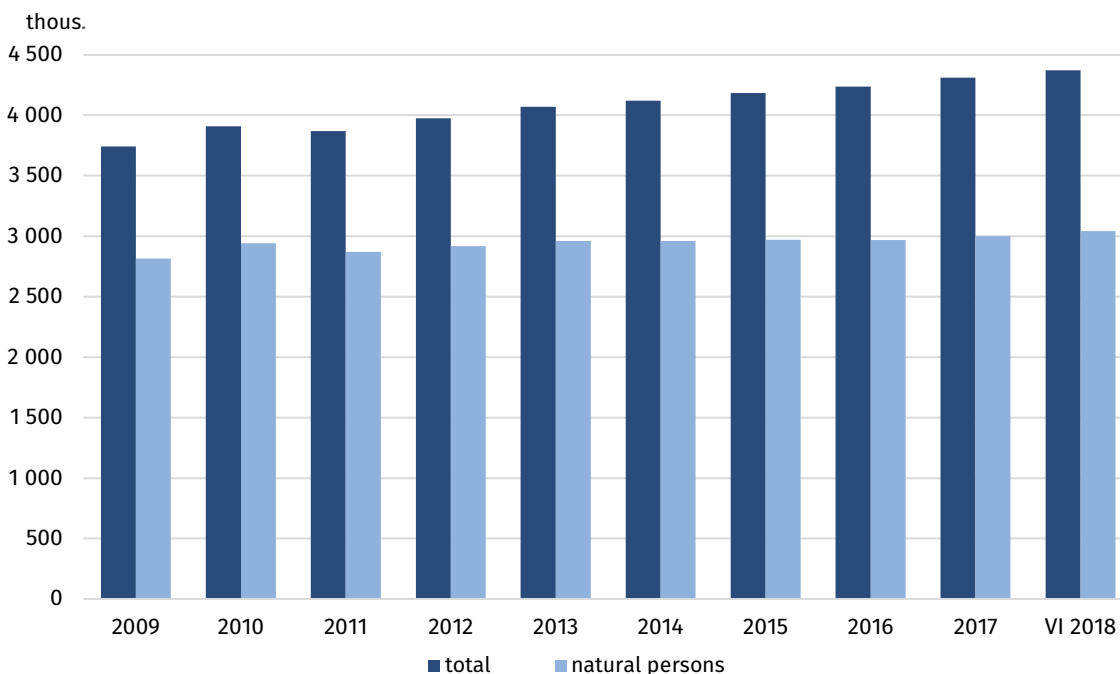


Najwięcej podmiotów z zawieszoną działalnością w stosunku do ogólnej liczby podmiotów zarejestrowanych w danym województwie, według stanu rejestru REGON na koniec czerwca 2018 r. wystąpiło w województwach: pomorskim (9,9%), zachodniopomorskim (9,8%) i lubelskim (8,5%), zaś najmniej podmiotów zawiesiło działalność w województwach: wielkopolskim (6,7%), mazowieckim (6,7%) oraz opolskim (6,6%).

## Executive summary

By the end of June 2018, the REGON register included 4 371.6 thous. legal persons, organizational entities without legal personality and natural persons conducting economic activity (excluding persons tending private farms in agriculture), i.e. about 1.4% more than at the end of the year 2017 (a year earlier this number increased by 0.9%).

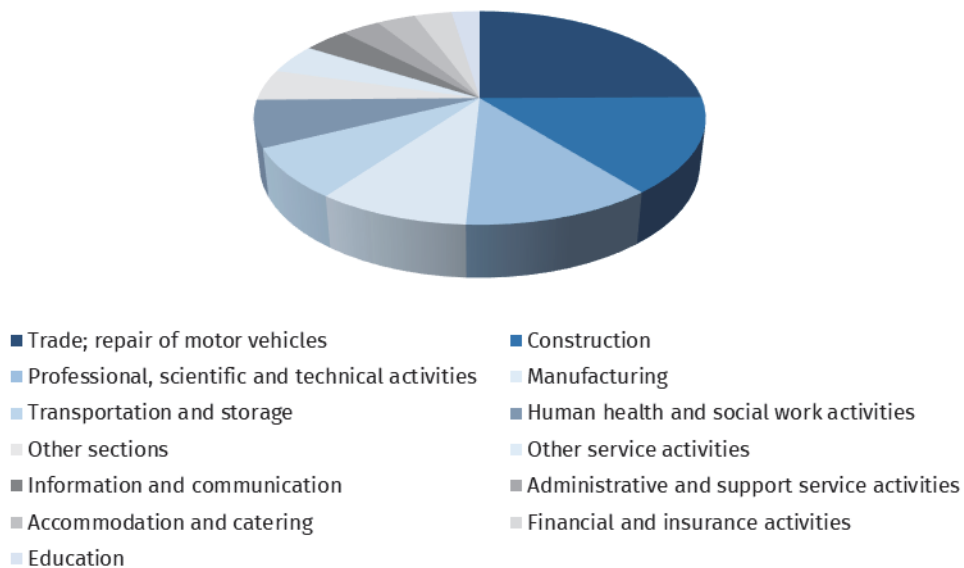
**Chart 1. Entities of the national economy in the period 2009-June 2018**



The largest increase in the number of entities was reported in the following sections: information and communication (by 4.9%), construction (by 3.5%), administrative and support services activities (by 2.9%), and in terms of territorial division in the following voivodships: lubelskie (about 2.0%), małopolskie (about 1.9%) and mazowieckie (about 1.8%).

The number of entities of private sector amounted to 4 198.4 thous. and accounted for 96.0% of the total. The total number of entities was dominated by natural persons conducting economic activities. By the end of June 2018, 3 043.3 thous. natural persons conducting economic activities were entered into the REGON Register, i.e. about 1.4% more than at the end of 2017. The activities of natural persons focused mainly on the following Nace sections: trade; repair of motor vehicles (24.8%), construction (14.4%) and professional, scientific and technical activities (11.5%). In these sections, the activity was conducted by 47.1% of private sector entities.

**Chart 2. Structure of natural persons conducting economic activity by NACE sections**

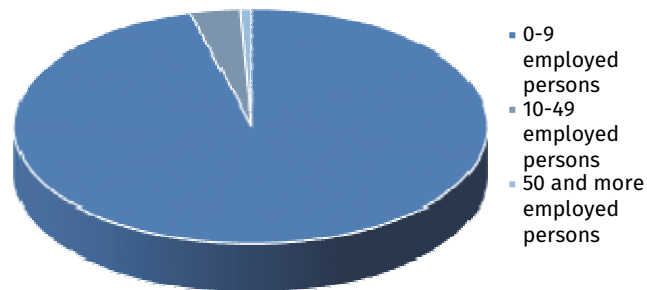


In **public sector** there were 114.4 thous. entities entered, i.e. by 0.6% less than at the end of 2017. The activities of public sector entities were mainly conducted in the following PKD sections: real estate activities (38.0%), education (33.5%), public administration and defence; compulsory social security (9.0%). In the above sections, the activity was conducted by 80.4% of public sector entities.

According to the **expected number of employed**, the majority of entities employing less than 10 persons constituted 95.8% of all entities. The share of entities with the expected number of 10-49 employed was increased by 3.4%, while entities with more than 50 employed accounted for 0.8% of all the entities entered in the REGON register. Compared with 2017, the largest increase in the number of entities occurred in the entities employing up to 9 employees – by 1.5%.

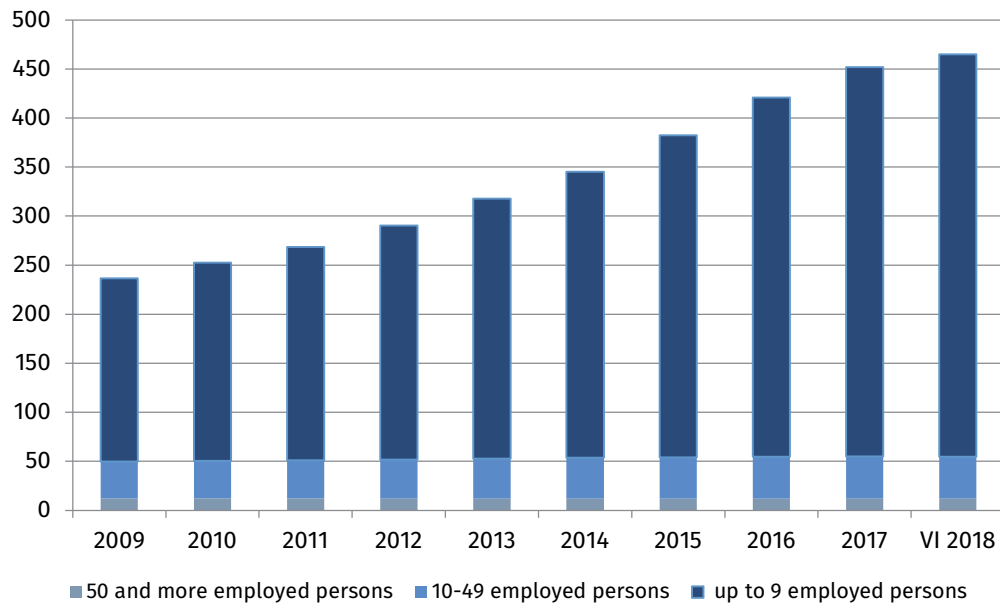
Natural persons conducting economic activity, for whom the expected number of employed persons registered in the REGON register is less than 10 persons, constituted 98.9% of all natural persons registered in the REGON register and in this group there was an increase in the number of entities compared to 2017 amounted to 1.4 %.

**Chart 3. Structure of entities of the national economy by the expected number of employed persons**



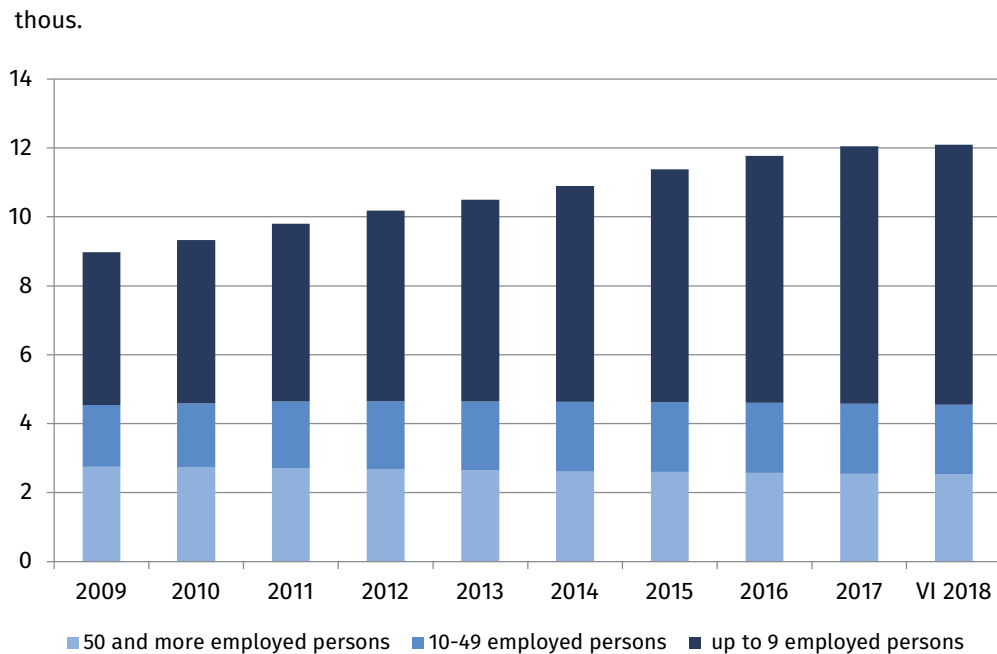
**Chart 4. Limited liability companies by the expected number of employed in the period 2009-June 2018**

thous.





**Chart 5. Joint-stock companies by the expected number of employed in the period 2009-June 2018**



By the end of June 2018, the REGON register included 1 328.3 thous. legal persons and organizational entities without legal personality. The number of these entities increased in relation to 2017 by 1.5%.

At the end of June 2017, the REGON register included:

553,1 thous. of commercial companies (an increase by 3.0% compared to 2017

of which:

- limited liability companies - 465.1 thous. (increase by 2.9%),
- joint-stock companies – 12.1 thous. (increase by 0.4%),
- professional partnerships – 2.4 thous. (increase by 0.9%),
- unlimited partnerships – 36.3 thous. (decrease by 0.3%),
- limited partnerships – 33.5 thous. (increase by 9.1%),
- joint-stock-limited partnerships – 3.9 thous.(decrease by 2.5%),

289,1 thous. civil law partnerships (increase by 0.2%),

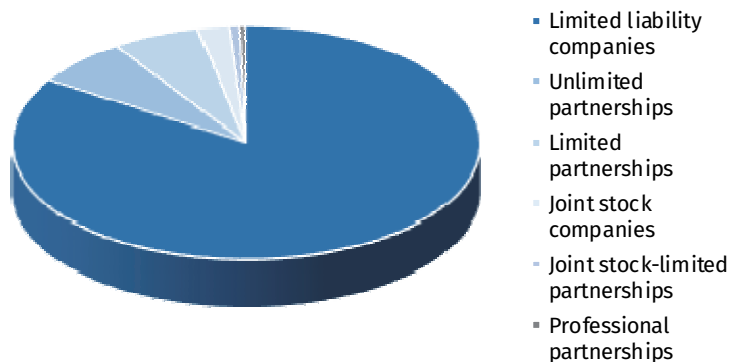
140 state-owned enterprises (decrease by 1.4%),

27,9 thous. foundations (increase by 3.3%),

122,9 thous. associations and social organisations (increase by 1.6%),

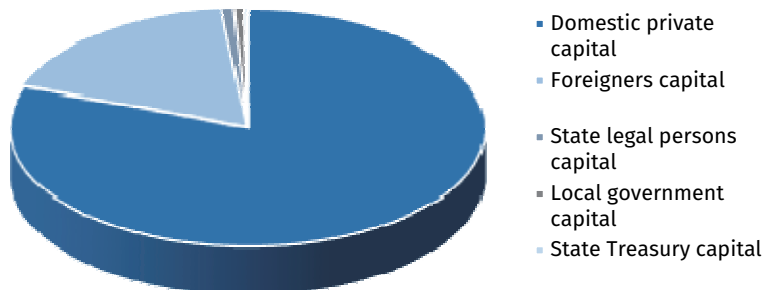
168,3 thous. residential communities (increase by 1.0%).

**Chart 6. Commercial companies by specific legal forms**



In the group of commercial companies, classified by the type of capital, the percentage increase occurred in the number of companies with exclusive capital of state legal persons (by 5.1%) and with the sole share of domestic private capital (by 2.6%). At the same time, the decrease was observed in the number of the sole-shareholder companies of the State Treasury (by 2.9%).

**Chart 7. Commercial companies by type of capital**



In the first half of 2018, the REGON register was entered by 200.0 thous. new entities, i.e. about 7.8% more than in the corresponding period of the previous year. Among the newly registered entities, natural persons conducting business activity prevailed. It was the number of 167.4 thous. people registered in the REGON register (10.6% more than in the first half of 2017).

The largest percentage increase in the number of newly registered entities in comparison with the corresponding period of the previous year, occurred in the following sections: information and communication (by 22.1%), construction (by 14.4%), professional, scientific and technical activities (by 14.0%) and the largest percentage fall in new entries appeared in the section of electricity, gas, steam and air conditioning supply (by 28.7%).

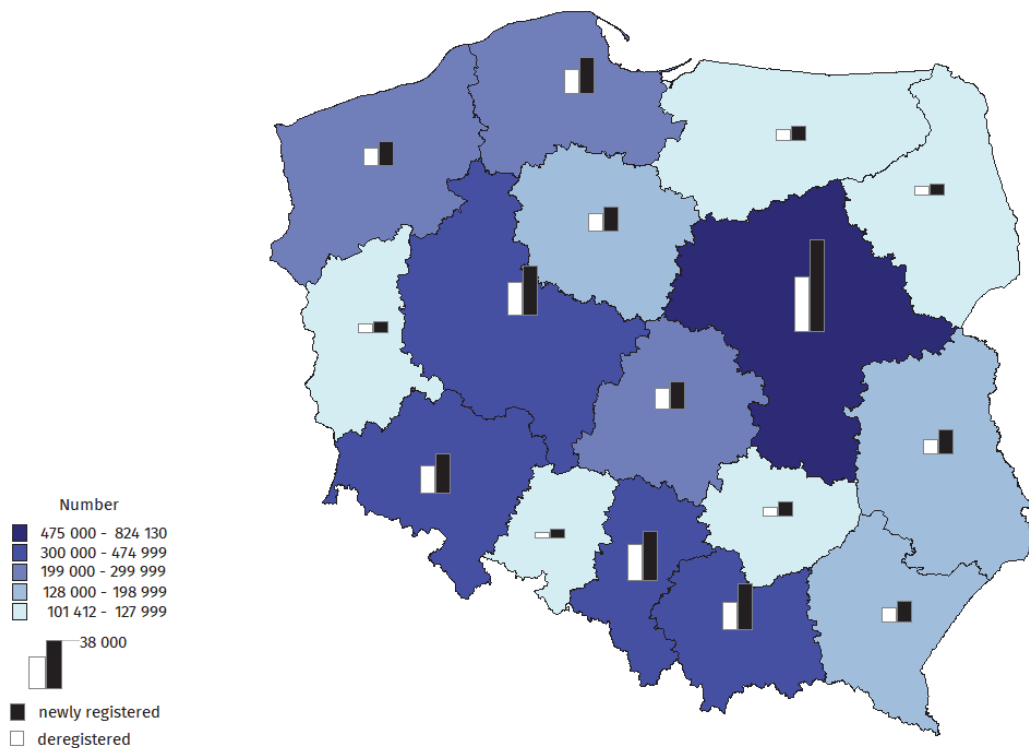
In terms of localization, the highest percentage increase in the number of newly entered entities occurred in the following voivodships: lubelskie (by 27.3%), opolskie (by 19.5%) and kujawsko-pomorskie (by 17.4%), while a decrease of new entries occurred only in podkarpackie voivodship (by 8.7%).

In the first half of 2018, 134.8 thous. entities were deregistered from the REGON register, i.e. by 8.1% less than in the corresponding period of the previous year. The increase in the number of deregistrations

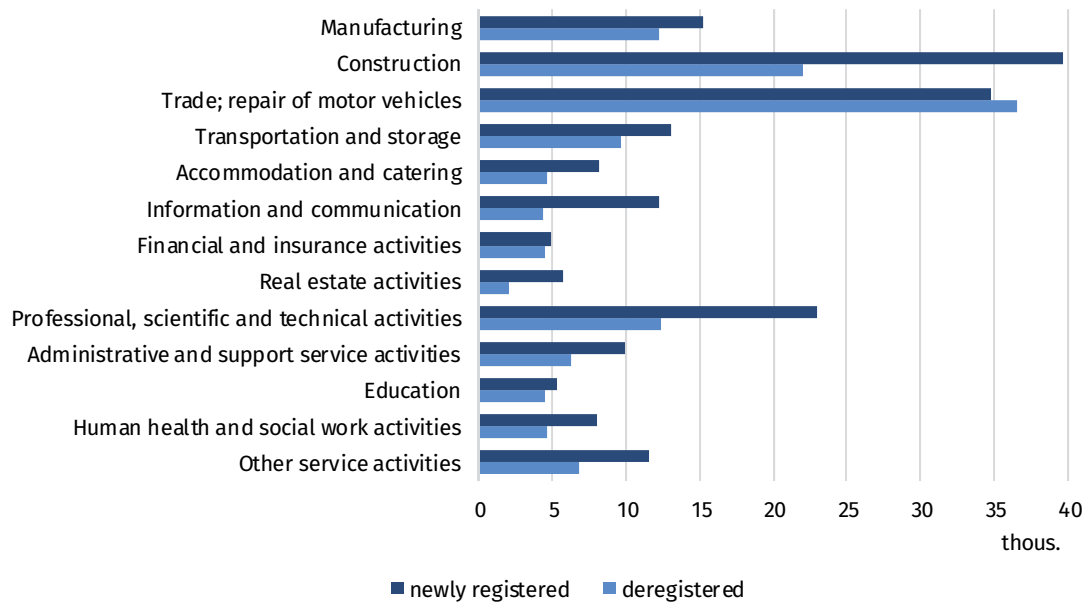
compared to the first half of 2017 occurred in the following sections: education (by 6.4%) and water supply; sewerage, waste management and remediation activities (by 4.1%). In other sections, there was a decrease in the number of deregistrations compared to the first half of 2018. The largest percentage decrease in the number of deregistrations occurred in the following sections: financial and insurance activities (by 15.5%), accommodation and catering (by 13.1%) and arts, entertainment and recreation (by 2.6%).

As regards the issue of territory, the highest percentage decrease in deletions occurred in the following voivodships: śląskie (by 12.6%), dolnośląskie (by 12.4%) and opolskie (by 11.6%).

**Map 1. Entities of the national economy in the REGON register including newly registered and deregistered by voivodships**

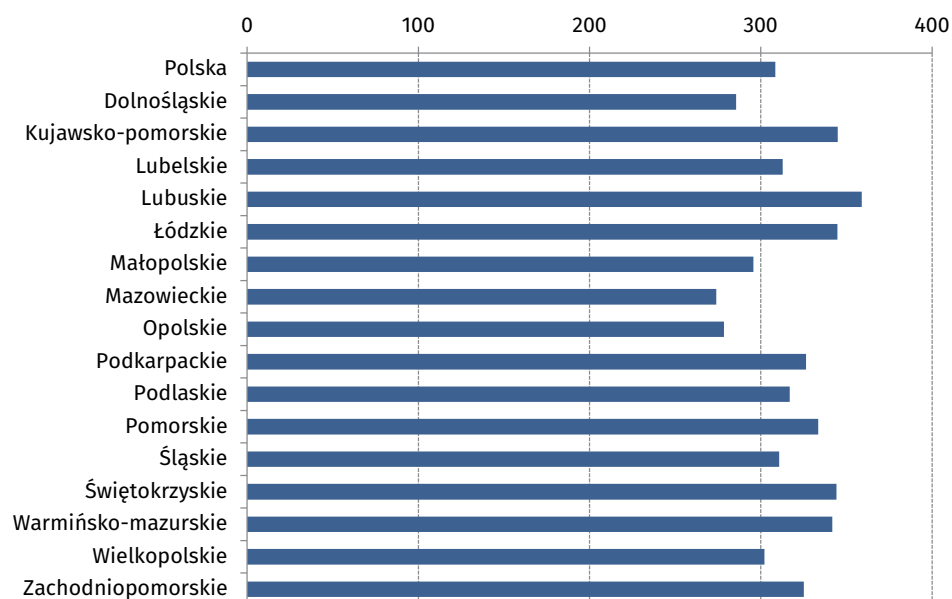


**Chart 8. Newly registered and deregistered entities of the national economy in the REGON register by Nace sections**



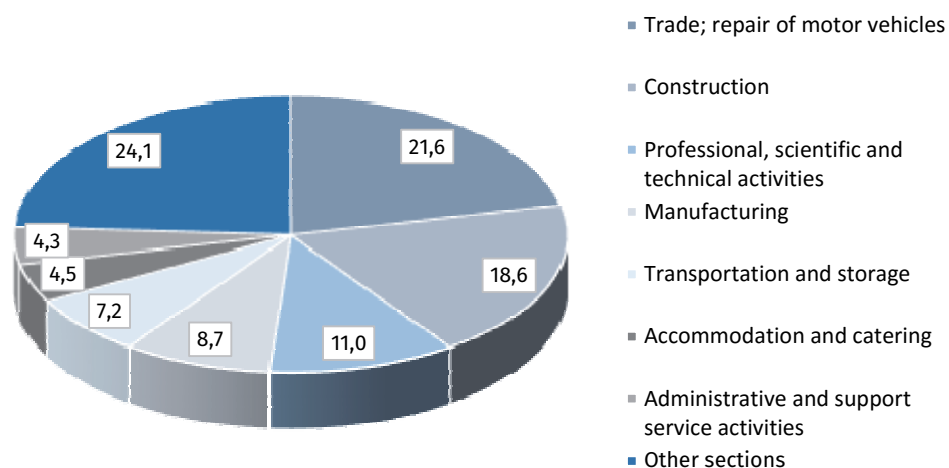
In the first half of 2018, 308 entities in Poland were crossed out in 10,000 entities entered in the REGON register. Majority of deregistrations per 10,000 entities was conducted in the following voivodships: lubuskie – 359, kujawsko-pomorskie – 345, łódzkie – 345, and the least deregistration number was observed in voivodships: mazowieckie – 274, opolskie – 279, and dolnośląskie – 286.

**Chart 9. Entities of the national economy deregistered from the REGON register by voivodships per 10 000 entities**

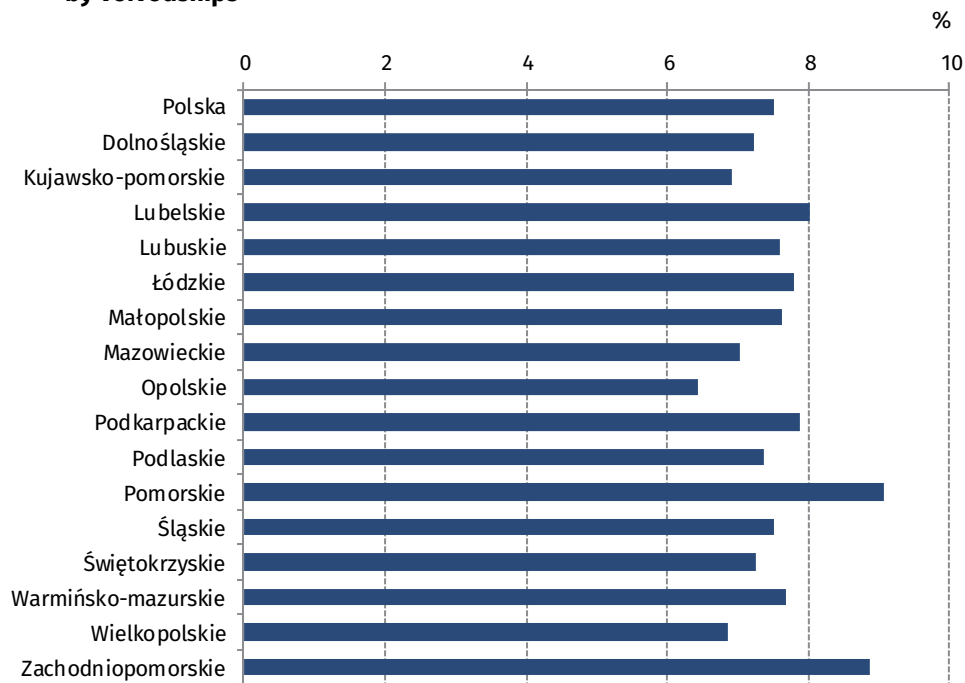


As at the end of June 2018, in the REGON register, 328.7 thous. entities had suspended activities (by 0.7% less than at the end of 2017). The vast majority were natural persons conducting economic activity (92.6%). Considering the Nace sections, the highest percentage of entities with suspended activity occurred in the following sections: trade; repair of motor vehicles (21.6%), construction (18.6%), professional, scientific and technical activity (11%), and in terms of territory, in the following voivodships: mazowieckie (17.6%), śląskie (10.9%) and małopolskie (9.0%).

**Chart 10. Structure of entities of the national economy with suspended activity**



**Chart 11. Share of entities with suspended activity in the total number of entities, by voivodships**



The largest number of entities with suspended activity in relation to the total number of entities registered in a given voivodship, according to the status of the REGON register at the end of June 2018, occurred in the following voivodships: pomorskie (9.9%), zachodniopomorskie (9.8%) and lubelskie (8.5%), while the smallest number of entities with suspended activities in the following voivodships: wielkopolskie (6.7%) and mazowieckie (6.7%), and opolskie (6.6%).

**TABL. 1. LICZBA PODMIOTÓW GOSPODARKI NARODOWEJ W OKRESIE 31 XII 2009 – 30 VI 2018**  
**NUMBER OF ENTITIES OF THE NATIONAL ECONOMY IN THE PERIOD 31 DECEMBER 2008 AND 30 JUNE 2018**

Wyszczególnienie SPECIFICATION	2009	2010	2011	2012	2013	2014	2015	2016	2017	VI 2018
<b>OGÓŁEM</b> TOTAL	<b>3742673</b>	<b>3909802</b>	<b>3869897<sup>1</sup></b>	<b>3975334</b>	<b>4070259</b>	<b>4119671<sup>2</sup></b>	<b>4184409<sup>2</sup></b>	<b>4237691<sup>2</sup></b>	<b>4309800<sup>2</sup></b>	<b>4371587<sup>2</sup></b>
	WEDŁUG SEKTORÓW WŁASNOŚCI					BY OWNERSHIP SECTORS				
sektor publiczny public sector	120488	121948	121871	123506	122759	122079	121768	121951	115075	114352
sektor prywatny private sector	3622185	3787854	3748026	3851828	3947500	3996274	4028506	4071719	4140861	4198407
	WEDŁUG WYBRANYCH FORM PRAWNYCH					BY SELECTED LEGAL FORM				
<b>Przedsiębiorstwa państwowe</b> State owned enterprises	<b>289</b>	<b>246</b>	<b>194</b>	<b>177</b>	<b>165</b>	<b>160</b>	<b>151</b>	<b>144</b>	<b>142</b>	<b>140</b>
<b>Spółki handlowe</b> Commercial companies	<b>283712</b>	<b>303040</b>	<b>322474</b>	<b>348952</b>	<b>382526</b>	<b>413813</b>	<b>456910</b>	<b>501056</b>	<b>537273</b>	<b>553133</b>
spółki akcyjne joint stock companies	8969	9322	9797	10182	10491	10895	11380	11769	12044	12088
spółki z o.o. limited liability companies	236355	252411	268550	290291	317698	345135	382394	420789	451863	465065
spółki partnerskie professional partnerships	1317	1428	1621	1775	1922	2046	2150	2249	2333	2354
spółki jawne unlimited partnerships	31353	32390	32711	33388	34048	34841	35896	36368	36399	36286
spółki komandytowe limited partnerships	5004	6439	8282	10500	12658	15652	20391	25647	30654	33458
spółki komandytowo- akcyjne joint stock-limited partnerships	714	1050	1513	2816	5709	5244	4699	4234	3980	3882
<b>Spółki cywilne</b> Civil law partnerships	<b>267615</b>	<b>271869</b>	<b>276380</b>	<b>279732</b>	<b>284009</b>	<b>285448</b>	<b>286759</b>	<b>288209</b>	<b>288603</b>	<b>289052</b>
<b>Spółdzielnie</b> Cooperatives	<b>17193</b>	<b>17156</b>	<b>17067</b>	<b>17155</b>	<b>17422</b>	<b>17605</b>	<b>17561</b>	<b>17633</b>	<b>17694</b>	<b>17621</b>
<b>Fundacje</b> Foundations	<b>11305</b>	<b>12444</b>	<b>13617</b>	<b>15219</b>	<b>17098</b>	<b>19304</b>	<b>22356</b>	<b>24877</b>	<b>27015</b>	<b>27914</b>
<b>Stowarzyszenia</b> <b>i organizacje społeczne</b> Associations and social organisations	<b>88096</b>	<b>92044</b>	<b>95870</b>	<b>100299</b>	<b>104237</b>	<b>107876</b>	<b>112501</b>	<b>116741</b>	<b>120931</b>	<b>122877</b>
<b>Osoby fizyczne prowadzące</b> <b>działalność gospodarczą</b> Natural persons conducting economic activity	<b>2815617</b>	<b>2942965</b>	<b>2871457</b>	<b>2917272</b>	<b>2961733</b>	<b>2961239</b>	<b>2972144</b>	<b>2968786</b>	<b>3001353</b>	<b>3043282</b>

<sup>1</sup> Na spadek liczby podmiotów w 2011 r. miała wpływ aktualizacja rejestru REGON w oparciu o informacje o osobach zmarłych uzyskane z rejestru PESEL oraz aktualizacja w oparciu o informacje z Krajowego Rejestru Sądowego o podmiotach wykreślonych z KRS.

<sup>1</sup> The decrease of entities number in 2011 was influenced by the REGON register actualisation on the basis of information on the deceased persons in PESEL Register, as well as by the actualisation on the basis of information on entities deleted from the

<sup>2</sup> W podziale na sektory własności - bez podmiotów, dla których informacja o formie własności nie występuje w rejestrze REGON.

<sup>2</sup> In the division by ownership sectors excluding entities for which the information about form of ownership does not exist in the REGON register.

**TABL. 2. PODMIOTY GOSPODARKI NARODOWEJ WEDŁUG PRZEWIDYWANEJ LICZBY PRACUJĄCYCH**  
**ENTITIES OF THE NATIONAL ECONOMY BY THE EXPECTED NUMBER OF EMPLOYED**

Lp. No.	WYSZCZEGÓLNIENIE SPECIFICATION a - 31.12.2017 r. b - 30.06.2018 r. c - przyrost accrual d - 2017 = 100	Ogółem Total						Sektor Sector				
		razem total	0-9	10-49	50-249	250-999	1000 i więcej and more	razem total	0-9	10-49	50-249	
1	<b>OGÓŁEM</b>	<b>a</b>	<b>4309800<sup>3</sup></b>	<b>4128611</b>	<b>147607</b>	<b>29154</b>	<b>3685</b>	<b>743</b>	<b>115075</b>	<b>72697</b>	<b>29050</b>	<b>11832</b>
2	<b>TOTAL</b>	<b>b</b>	<b>4371587<sup>3</sup></b>	<b>4190125</b>	<b>147856</b>	<b>29203</b>	<b>3663</b>	<b>740</b>	<b>114352</b>	<b>71343</b>	<b>29635</b>	<b>11884</b>
3		<b>c</b>	<b>61787</b>	<b>61514</b>	<b>249</b>	<b>49</b>	<b>-22</b>	<b>-3</b>	<b>-723</b>	<b>-1354</b>	<b>585</b>	<b>52</b>
4		<b>d</b>	<b>101,4</b>	<b>101,5</b>	<b>100,2</b>	<b>100,2</b>	<b>99,4</b>	<b>99,6</b>	<b>99,4</b>	<b>98,1</b>	<b>102,0</b>	<b>100,4</b>
5	<b>Rolnictwo, leśnictwo, łowiectwo</b>	<b>a</b>	<b>74033</b>	<b>70577</b>	<b>2801</b>	<b>628</b>	<b>25</b>	<b>2</b>	<b>595</b>	<b>73</b>	<b>179</b>	<b>334</b>
6	<b>i rybactwo</b>	<b>b</b>	<b>73585</b>	<b>70159</b>	<b>2774</b>	<b>626</b>	<b>24</b>	<b>2</b>	<b>598</b>	<b>79</b>	<b>179</b>	<b>332</b>
7	<i>Agriculture, forestry and</i>	<b>c</b>	<b>-448</b>	<b>-418</b>	<b>-27</b>	<b>-2</b>	<b>-1</b>	<b>0</b>	<b>3</b>	<b>6</b>	<b>0</b>	<b>-2</b>
8	<i>fishing</i>	<b>d</b>	<b>99,4</b>	<b>99,4</b>	<b>99,0</b>	<b>99,7</b>	<b>96,0</b>	<b>100,0</b>	<b>100,5</b>	<b>108,2</b>	<b>100,0</b>	<b>99,4</b>
9	Uprawy rolne, chów i hodowla	a	53363	50824	2197	317	23	2	140	68	25	39
10	zwierząt, łowiectwo <sup>Δ</sup>	b	53009	50497	2172	316	22	2	144	74	25	38
11	<i>Crop and animal production,</i>	c	<i>-354</i>	<i>-327</i>	<i>-25</i>	<i>-1</i>	<i>-1</i>	<i>0</i>	<i>4</i>	<i>6</i>	<i>0</i>	<i>-1</i>
12	<i>hunting<sup>Δ</sup></i>	d	99,3	99,4	98,9	99,7	95,7	100,0	102,9	108,8	100,0	97,4
13	Leśnictwo i pozyskiwanie drewna	a	18586	17767	513	305	1	-	448	4	151	292
14	<i>Forestry and logging</i>	b	18508	17691	511	305	1	-	448	4	151	292
15		c	-78	-76	-2	0	0	-	0	0	0	0
16		d	99,6	99,6	99,6	100,0	100,0	-	100,0	100,0	100,0	100,0
17	Rybactwo	a	2084	1986	91	6	1	-	7	1	3	3
18	<i>Fishing and aquaculture</i>	b	2068	1971	91	5	1	-	6	1	3	2
19		c	-16	-15	0	-1	0	-	-1	0	0	-1
20		d	99,2	99,2	100,0	83,3	100,0	-	85,7	100,0	100,0	66,7
21	<b>Górnictwo i wydobywanie</b>	<b>a</b>	<b>4814</b>	<b>4221</b>	<b>430</b>	<b>127</b>	<b>28</b>	<b>8</b>	<b>49</b>	<b>30</b>	<b>6</b>	<b>7</b>
22	<i>Mining and quarrying</i>	<b>b</b>	<b>4799</b>	<b>4213</b>	<b>424</b>	<b>127</b>	<b>28</b>	<b>7</b>	<b>46</b>	<b>29</b>	<b>6</b>	<b>6</b>
23		<b>c</b>	<b>-15</b>	<b>-8</b>	<b>-6</b>	<b>0</b>	<b>0</b>	<b>-1</b>	<b>-3</b>	<b>-1</b>	<b>0</b>	<b>-1</b>
24		<b>d</b>	<b>99,7</b>	<b>99,8</b>	<b>98,6</b>	<b>100,0</b>	<b>100,0</b>	<b>87,5</b>	<b>93,9</b>	<b>96,7</b>	<b>100,0</b>	<b>85,7</b>
25	Wydobywanie węgla kamiennego	a	116	88	11	8	3	6	7	2	-	3
26	i węgla brunatnego (lignitu)	b	119	92	10	9	3	5	6	2	-	3
27	<i>Mining of coal and lignite</i>	c	3	4	-1	1	0	-1	-1	0	-	0
28		d	102,6	104,5	90,9	112,5	100,0	83,3	85,7	100,0	-	100,0
29	Górnictwo ropy naftowej i gazu	a	127	121	5	-	1	-	-	-	-	-
30	ziemnego	b	123	117	5	-	1	-	-	-	-	-
31	<i>Extraction of crude petroleum</i>	c	<i>-4</i>	<i>-4</i>	<i>0</i>	<i>-</i>	<i>0</i>	<i>-</i>	<i>-</i>	<i>-</i>	<i>-</i>	<i>-</i>
32	<i>and natural gas</i>	d	96,9	96,7	100,0	-	100,0	-	-	-	-	-
33	Górnictwo rud metali	a	38	32	4	1	-	1	-	-	-	-
34	<i>Mining of metal ores</i>	b	36	30	4	1	-	1	-	-	-	-
35		c	-2	-2	0	0	-	0	-	-	-	-
36		d	94,7	93,8	100,0	100,0	-	100,0	-	-	-	-

<sup>3</sup> W podziale według sekcji i działów PKD, sektorów własności w tym przewidywanej liczby pracujących – bez podmiotów, dla których informacja o rodzaju przeważającej działalności lub przewidywanej liczbie pracujących, lub formie własności nie występuje w rejestrze REGON.

<sup>3</sup> According to Nace sections and divisions, ownership sectors of which expected the number of employed excluding entities for which the information about principal activities, expected the number of employed or form of ownership does not exist in the REGON register



**ORAZ SEKCJI I DZIAŁÓW PKD**  
**AND NACE SECTIONS AND DIVISIONS**

publiczny public		Sektor prywatny Private sector											Lp. No.	
250-999	1000 i więcej and more	razem total	0-9	10-49	50-249	250-999	1000 i więcej and more	w tym osoby fizyczne of which natural persons						1000 i więcej and more
								razem total	0-9	10-49	50-249	250-999		
<b>1199</b>	<b>297</b>	<b>4140861</b>	<b>4002114</b>	<b>118514</b>	<b>17303</b>	<b>2484</b>	<b>446</b>	<b>3001353</b>	<b>2968832</b>	<b>31260</b>	<b>1218</b>	<b>40</b>	<b>3</b>	1
<b>1194</b>	<b>296</b>	<b>4198407</b>	<b>4060034</b>	<b>118168</b>	<b>17296</b>	<b>2465</b>	<b>444</b>	<b>3043282</b>	<b>3010739</b>	<b>31280</b>	<b>1221</b>	<b>39</b>	<b>3</b>	2
<b>-5</b>	<b>-1</b>	<b>57546</b>	<b>57920</b>	<b>-346</b>	<b>-7</b>	<b>-19</b>	<b>-2</b>	<b>41929</b>	<b>41907</b>	<b>20</b>	<b>3</b>	<b>-1</b>	<b>0</b>	3
<b>99,6</b>	<b>99,7</b>	<b>101,4</b>	<b>101,4</b>	<b>99,7</b>	<b>100,0</b>	<b>99,2</b>	<b>99,6</b>	<b>101,4</b>	<b>101,4</b>	<b>100,1</b>	<b>100,2</b>	<b>97,5</b>	<b>100,0</b>	4
<b>9</b>	<b>-</b>	<b>73038</b>	<b>70104</b>	<b>2622</b>	<b>294</b>	<b>16</b>	<b>2</b>	<b>55698</b>	<b>55149</b>	<b>536</b>	<b>13</b>	<b>-</b>	<b>-</b>	5
<b>8</b>	<b>-</b>	<b>72581</b>	<b>69674</b>	<b>2595</b>	<b>294</b>	<b>16</b>	<b>2</b>	<b>55259</b>	<b>54715</b>	<b>528</b>	<b>16</b>	<b>-</b>	<b>-</b>	6
<b>-1</b>	<b>-</b>	<b>-457</b>	<b>-430</b>	<b>-27</b>	<b>0</b>	<b>0</b>	<b>0</b>	<b>-439</b>	<b>-434</b>	<b>-8</b>	<b>3</b>	<b>-</b>	<b>-</b>	7
<b>88,9</b>	<b>-</b>	<b>99,4</b>	<b>99,4</b>	<b>99,0</b>	<b>100,0</b>	<b>100,0</b>	<b>100,0</b>	<b>99,2</b>	<b>99,2</b>	<b>98,5</b>	<b>123,1</b>	<b>-</b>	<b>-</b>	8
<b>8</b>	<b>-</b>	<b>52886</b>	<b>50419</b>	<b>2172</b>	<b>278</b>	<b>15</b>	<b>2</b>	<b>38162</b>	<b>37880</b>	<b>270</b>	<b>12</b>	<b>-</b>	<b>-</b>	9
<b>7</b>	<b>-</b>	<b>52522</b>	<b>50080</b>	<b>2147</b>	<b>278</b>	<b>15</b>	<b>2</b>	<b>37814</b>	<b>37533</b>	<b>266</b>	<b>15</b>	<b>-</b>	<b>-</b>	10
<b>-1</b>	<b>-</b>	<b>-364</b>	<b>-339</b>	<b>-25</b>	<b>0</b>	<b>0</b>	<b>0</b>	<b>-348</b>	<b>-347</b>	<b>-4</b>	<b>3</b>	<b>-</b>	<b>-</b>	11
<b>87,5</b>	<b>-</b>	<b>99,3</b>	<b>99,3</b>	<b>98,8</b>	<b>100,0</b>	<b>100,0</b>	<b>100,0</b>	<b>99,1</b>	<b>99,1</b>	<b>98,5</b>	<b>125,0</b>	<b>-</b>	<b>-</b>	12
<b>1</b>	<b>-</b>	<b>18092</b>	<b>17717</b>	<b>362</b>	<b>13</b>	<b>-</b>	<b>-</b>	<b>16085</b>	<b>15835</b>	<b>250</b>	<b>-</b>	<b>-</b>	<b>-</b>	13
<b>1</b>	<b>-</b>	<b>18014</b>	<b>17641</b>	<b>360</b>	<b>13</b>	<b>-</b>	<b>-</b>	<b>16008</b>	<b>15762</b>	<b>246</b>	<b>-</b>	<b>-</b>	<b>-</b>	14
<b>0</b>	<b>-</b>	<b>-78</b>	<b>-76</b>	<b>-2</b>	<b>0</b>	<b>-</b>	<b>-</b>	<b>-77</b>	<b>-73</b>	<b>-4</b>	<b>-</b>	<b>-</b>	<b>-</b>	15
<b>100,0</b>	<b>-</b>	<b>99,6</b>	<b>99,6</b>	<b>99,4</b>	<b>100,0</b>	<b>-</b>	<b>-</b>	<b>99,5</b>	<b>99,5</b>	<b>98,4</b>	<b>-</b>	<b>-</b>	<b>-</b>	16
<b>-</b>	<b>-</b>	<b>2060</b>	<b>1968</b>	<b>88</b>	<b>3</b>	<b>1</b>	<b>-</b>	<b>1451</b>	<b>1434</b>	<b>16</b>	<b>1</b>	<b>-</b>	<b>-</b>	17
<b>-</b>	<b>-</b>	<b>2045</b>	<b>1953</b>	<b>88</b>	<b>3</b>	<b>1</b>	<b>-</b>	<b>1437</b>	<b>1420</b>	<b>16</b>	<b>1</b>	<b>-</b>	<b>-</b>	18
<b>-</b>	<b>-</b>	<b>-15</b>	<b>-15</b>	<b>0</b>	<b>0</b>	<b>0</b>	<b>-</b>	<b>-14</b>	<b>-14</b>	<b>0</b>	<b>0</b>	<b>-</b>	<b>-</b>	19
<b>-</b>	<b>-</b>	<b>99,3</b>	<b>99,2</b>	<b>100,0</b>	<b>100,0</b>	<b>100,0</b>	<b>-</b>	<b>99,0</b>	<b>99,0</b>	<b>100,0</b>	<b>100,0</b>	<b>-</b>	<b>-</b>	20
<b>4</b>	<b>2</b>	<b>4656</b>	<b>4082</b>	<b>424</b>	<b>120</b>	<b>24</b>	<b>6</b>	<b>2247</b>	<b>2160</b>	<b>83</b>	<b>4</b>	<b>-</b>	<b>-</b>	21
<b>4</b>	<b>1</b>	<b>4624</b>	<b>4055</b>	<b>418</b>	<b>121</b>	<b>24</b>	<b>6</b>	<b>2226</b>	<b>2143</b>	<b>80</b>	<b>3</b>	<b>-</b>	<b>-</b>	22
<b>0</b>	<b>-1</b>	<b>-32</b>	<b>-27</b>	<b>-6</b>	<b>1</b>	<b>0</b>	<b>0</b>	<b>-21</b>	<b>-17</b>	<b>-3</b>	<b>-1</b>	<b>-</b>	<b>-</b>	23
<b>100,0</b>	<b>50,0</b>	<b>99,3</b>	<b>99,3</b>	<b>98,6</b>	<b>100,8</b>	<b>100,0</b>	<b>100,0</b>	<b>99,1</b>	<b>99,2</b>	<b>96,4</b>	<b>75,0</b>	<b>-</b>	<b>-</b>	24
<b>-</b>	<b>2</b>	<b>106</b>	<b>83</b>	<b>11</b>	<b>5</b>	<b>3</b>	<b>4</b>	<b>13</b>	<b>11</b>	<b>2</b>	<b>-</b>	<b>-</b>	<b>-</b>	25
<b>-</b>	<b>1</b>	<b>107</b>	<b>84</b>	<b>10</b>	<b>6</b>	<b>3</b>	<b>4</b>	<b>12</b>	<b>10</b>	<b>2</b>	<b>-</b>	<b>-</b>	<b>-</b>	26
<b>-</b>	<b>-1</b>	<b>1</b>	<b>1</b>	<b>-1</b>	<b>1</b>	<b>0</b>	<b>0</b>	<b>-1</b>	<b>-1</b>	<b>0</b>	<b>-</b>	<b>-</b>	<b>-</b>	27
<b>-</b>	<b>50,0</b>	<b>100,9</b>	<b>101,2</b>	<b>90,9</b>	<b>120,0</b>	<b>100,0</b>	<b>100,0</b>	<b>92,3</b>	<b>90,9</b>	<b>100,0</b>	<b>-</b>	<b>-</b>	<b>-</b>	28
<b>-</b>	<b>-</b>	<b>124</b>	<b>118</b>	<b>5</b>	<b>-</b>	<b>1</b>	<b>-</b>	<b>7</b>	<b>7</b>	<b>-</b>	<b>-</b>	<b>-</b>	<b>-</b>	29
<b>-</b>	<b>-</b>	<b>117</b>	<b>111</b>	<b>5</b>	<b>-</b>	<b>1</b>	<b>-</b>	<b>6</b>	<b>6</b>	<b>-</b>	<b>-</b>	<b>-</b>	<b>-</b>	30
<b>-</b>	<b>-</b>	<b>-7</b>	<b>-7</b>	<b>0</b>	<b>-</b>	<b>0</b>	<b>-</b>	<b>-1</b>	<b>-1</b>	<b>-</b>	<b>-</b>	<b>-</b>	<b>-</b>	31
<b>-</b>	<b>-</b>	<b>94,4</b>	<b>94,1</b>	<b>100,0</b>	<b>-</b>	<b>100,0</b>	<b>-</b>	<b>85,7</b>	<b>85,7</b>	<b>-</b>	<b>-</b>	<b>-</b>	<b>-</b>	32
<b>-</b>	<b>-</b>	<b>35</b>	<b>29</b>	<b>4</b>	<b>1</b>	<b>-</b>	<b>1</b>	<b>7</b>	<b>7</b>	<b>-</b>	<b>-</b>	<b>-</b>	<b>-</b>	33
<b>-</b>	<b>-</b>	<b>33</b>	<b>27</b>	<b>4</b>	<b>1</b>	<b>-</b>	<b>1</b>	<b>6</b>	<b>6</b>	<b>-</b>	<b>-</b>	<b>-</b>	<b>-</b>	34
<b>-</b>	<b>-</b>	<b>-2</b>	<b>-2</b>	<b>0</b>	<b>0</b>	<b>-</b>	<b>0</b>	<b>-1</b>	<b>-1</b>	<b>-</b>	<b>-</b>	<b>-</b>	<b>-</b>	35
<b>-</b>	<b>-</b>	<b>94,3</b>	<b>93,1</b>	<b>100,0</b>	<b>100,0</b>	<b>-</b>	<b>100,0</b>	<b>85,7</b>	<b>85,7</b>	<b>-</b>	<b>-</b>	<b>-</b>	<b>-</b>	36

**TABL. 2. PODMIOTY GOSPODARKI NARODOWEJ WEDŁUG PRZEWIDYWANEJ LICZBY PRACUJĄCYCH**  
**ENTITIES OF THE NATIONAL ECONOMY BY THE EXPECTED NUMBER OF EMPLOYED**

Lp. No.	WYSZCZEGÓLNIENIE SPECIFICATION a - 31.12.2017 r. b - 30.06.2018 r. c - przyrost <i>accrual</i> d - 2017 = 100	Ogółem <i>Total</i>						Sektor <i>Sector</i>				
		razem <i>total</i>	0-9	10-49	50-249	250-999	1000 i więcej <i>and more</i>	razem <i>total</i>	0-9	10-49	50-249	
1	Pozostałe górnictwo	a	3697	3260	330	92	15	-	31	23	4	2
2	i wydobywanie	b	3673	3242	325	91	15	-	30	22	4	2
3	<i>Other mining and quarrying</i>	c	-24	-18	-5	-1	0	-	-1	-1	0	0
4		d	99,4	99,4	98,5	98,9	100,0	-	96,8	95,7	100,0	100,0
5	Działalność usługowa	a	836	720	80	26	9	1	11	5	2	2
6	wspomagająca górnictwo <sup>Δ</sup>	b	848	732	80	26	9	1	10	5	2	1
7	<i>Mining support service activities</i>	c	12	12	0	0	0	0	-1	0	0	-1
8		d	101,4	101,7	100,0	100,0	100,0	100,0	90,9	100,0	100,0	50,0
9	<b>Przetwórstwo przemysłowe</b>	<b>a</b>	<b>381689</b>	<b>346919</b>	<b>26768</b>	<b>6569</b>	<b>1234</b>	<b>199</b>	<b>733</b>	<b>439</b>	<b>97</b>	<b>133</b>
10	<i>Manufacturing</i>	<b>b</b>	<b>384724</b>	<b>350199</b>	<b>26568</b>	<b>6531</b>	<b>1229</b>	<b>197</b>	<b>736</b>	<b>449</b>	<b>94</b>	<b>130</b>
11		<b>c</b>	<b>3035</b>	<b>3280</b>	<b>-200</b>	<b>-38</b>	<b>-5</b>	<b>-2</b>	<b>3</b>	<b>10</b>	<b>-3</b>	<b>-3</b>
12		<b>d</b>	<b>100,8</b>	<b>100,9</b>	<b>99,3</b>	<b>99,4</b>	<b>99,6</b>	<b>99,0</b>	<b>100,4</b>	<b>102,3</b>	<b>96,9</b>	<b>97,7</b>
13	Produkcja artykułów spożywczych	a	34011	27370	5289	1124	201	27	60	40	11	7
14	<i>Manufacture of food products</i>	b	34200	27619	5241	1115	199	26	58	40	8	7
15		c	189	249	-48	-9	-2	-1	-2	0	-3	0
16		d	100,6	100,9	99,1	99,2	99,0	96,3	96,7	100,0	72,7	100,0
17	Produkcja napojów	a	1956	1579	281	80	12	4	9	5	-	4
18	<i>Manufacture of beverages</i>	b	2007	1639	276	76	12	4	7	4	-	3
19		c	51	60	-5	-4	0	0	-2	-1	-	-1
20		d	102,6	103,8	98,2	95,0	100,0	100,0	77,8	80,0	-	75,0
21	Produkcja wyrobów tytoniowych	a	85	69	4	5	5	2	-	-	-	-
22	<i>Manufacture of tobacco products</i>	b	84	69	3	5	5	2	-	-	-	-
23		c	-1	0	-1	0	0	0	-	-	-	-
24		d	98,8	100,0	75,0	100,0	100,0	100,0	-	-	-	-
25	Produkcja wyrobów tekstylnych	a	10460	9587	637	204	29	3	15	6	4	4
26	<i>Manufacture of textiles</i>	b	10610	9744	631	202	30	3	16	7	4	4
27		c	150	157	-6	-2	1	0	1	1	0	0
28		d	101,4	101,6	99,1	99,0	103,4	100,0	106,7	116,7	100,0	100,0
29	Produkcja odzieży	a	29754	26843	2370	502	37	2	34	26	3	3
30	<i>Manufacture of wearing apparel</i>	b	29550	26680	2336	494	38	2	34	26	3	3
31		c	-204	-163	-34	-8	1	0	0	0	0	0
32		d	99,3	99,4	98,6	98,4	102,7	100,0	100,0	100,0	100,0	100,0
33	Produkcja skór i wyrobów	a	6441	5854	467	107	12	1	11	7	1	2
34	skórzanych <sup>Δ</sup>	b	6403	5825	459	106	12	1	9	5	1	2
35	<i>Manufacture of leather and related</i>	c	-38	-29	-8	-1	0	0	-2	-2	0	0
36	<i>products</i>	d	99,4	99,5	98,3	99,1	100,0	100,0	81,8	71,4	100,0	100,0

**ORAZ SEKCJI I DZIAŁÓW PKD (cd.)**  
**AND NACE SECTIONS AND DIVISIONS (cont.)**

publiczny <i>public</i>		Sektor prywatny <i>Private sector</i>						w tym osoby fizyczne <i>of which natural persons</i>						Lp. No.
250-999	1000 i więcej <i>and more</i>	razem <i>total</i>	0-9	10-49	50-249	250-999	1000 i więcej <i>and more</i>	razem <i>total</i>	0-9	10-49	50-249	250-999	1000 i więcej <i>and more</i>	
2	-	3585	3156	326	90	13	-	1792	1716	72	4	-	-	1
2	-	3549	3126	321	89	13	-	1762	1689	70	3	-	-	2
0	-	-36	-30	-5	-1	0	-	-30	-27	-2	-1	-	-	3
100,0	-	99,0	99,0	98,5	98,9	100,0	-	98,3	98,4	97,2	75,0	-	-	4
2	-	806	696	78	24	7	1	428	419	9	-	-	-	5
2	-	818	707	78	25	7	1	440	432	8	-	-	-	6
0	-	12	11	0	1	0	0	12	13	-1	-	-	-	7
100,0	-	101,5	101,6	100,0	104,2	100,0	100,0	102,8	103,1	88,9	-	-	-	8
<b>50</b>	<b>14</b>	<b>377444</b>	<b>342977</b>	<b>26667</b>	<b>6432</b>	<b>1183</b>	<b>185</b>	<b>277675</b>	<b>268650</b>	<b>8459</b>	<b>549</b>	<b>16</b>	<b>1</b>	<b>9</b>
<b>49</b>	<b>14</b>	<b>380231</b>	<b>346004</b>	<b>26468</b>	<b>6397</b>	<b>1179</b>	<b>183</b>	<b>279592</b>	<b>270658</b>	<b>8386</b>	<b>531</b>	<b>16</b>	<b>1</b>	<b>10</b>
<b>-1</b>	<b>0</b>	<b>2787</b>	<b>3027</b>	<b>-199</b>	<b>-35</b>	<b>-4</b>	<b>-2</b>	<b>1917</b>	<b>2008</b>	<b>-73</b>	<b>-18</b>	<b>0</b>	<b>0</b>	<b>11</b>
<b>98,0</b>	<b>100,0</b>	<b>100,7</b>	<b>100,9</b>	<b>99,3</b>	<b>99,5</b>	<b>99,7</b>	<b>98,9</b>	<b>100,7</b>	<b>100,7</b>	<b>99,1</b>	<b>96,7</b>	<b>100,0</b>	<b>100,0</b>	<b>12</b>
1	1	33506	26886	5277	1117	200	26	19507	17571	1814	118	4	-	13
1	2	33684	27122	5232	1108	198	24	19552	17637	1796	115	4	-	14
0	1	178	236	-45	-9	-2	-2	45	66	-18	-3	0	-	15
100,0	200,0	100,5	100,9	99,1	99,2	99,0	92,3	100,2	100,4	99,0	97,5	100,0	-	16
-	-	1875	1502	281	76	12	4	488	458	29	1	-	-	17
-	-	1921	1556	276	73	12	4	496	469	27	-	-	-	18
-	-	46	54	-5	-3	0	0	8	11	-2	-1	-	-	19
-	-	102,5	103,6	98,2	96,1	100,0	100,0	101,6	102,4	93,1	x	-	-	20
-	-	79	63	4	5	5	2	7	6	1	-	-	-	21
-	-	78	63	3	5	5	2	5	5	-	-	-	-	22
-	-	-1	0	-1	0	0	0	-2	-1	-1	-	-	-	23
-	-	98,7	100,0	75,0	100,0	100,0	100,0	71,4	83,3	x	-	-	-	24
1	-	10368	9504	633	200	28	3	8179	7941	222	16	-	-	25
1	-	10503	9646	627	198	29	3	8301	8070	217	14	-	-	26
0	-	135	142	-6	-2	1	0	122	129	-5	-2	-	-	27
100,0	-	101,3	101,5	99,1	99,0	103,6	100,0	101,5	101,6	97,7	87,5	-	-	28
2	-	29593	26690	2367	499	35	2	23446	22166	1193	86	1	-	29
2	-	29382	26520	2333	491	36	2	23226	21962	1178	85	1	-	30
0	-	-211	-170	-34	-8	1	0	-220	-204	-15	-1	0	-	31
100,0	-	99,3	99,4	98,6	98,4	102,9	100,0	99,1	99,1	98,7	98,8	100,0	-	32
1	-	6410	5828	466	105	10	1	5115	4893	204	18	-	-	33
1	-	6370	5797	458	104	10	1	5079	4859	202	18	-	-	34
0	-	-40	-31	-8	-1	0	0	-36	-34	-2	0	-	-	35
100,0	-	99,4	99,5	98,3	99,0	100,0	100,0	99,3	99,3	99,0	100,0	-	-	36

**TABL. 2. PODMIOTY GOSPODARKI NARODOWEJ WEDŁUG PRZEWIDYWANEJ LICZBY PRACUJĄCYCH**  
**ENTITIES OF THE NATIONAL ECONOMY BY THE EXPECTED NUMBER OF EMPLOYED**

Lp. No.	WYSZCZEGÓLNIENIE SPECIFICATION a - 31.12.2017 r. b - 30.06.2018 r. c - przyrost <i>accrual</i> d - 2017 = 100	Ogółem <i>Total</i>						Sektor <i>Sector</i>				
		razem <i>total</i>	0-9	10-49	50-249	250-999	1000 i więcej <i>and more</i>	razem <i>total</i>	0-9	10-49	50-249	
1	Produkcja wyrobów z drewna,	a	35751	33235	2104	358	49	5	38	25	8	3
2	korka, słomy i wikliny <sup>Δ</sup>	b	35850	33361	2082	354	48	5	39	26	9	3
3	<i>Manufacture of products of wood,</i>	c	99	126	-22	-4	-1	0	1	1	1	0
4	<i>cork, straw and wicker</i> <sup>Δ</sup>	d	100,3	100,4	99,0	98,9	98,0	100,0	102,6	104,0	112,5	100,0
5	Produkcja papieru i wyrobów	a	5521	4810	502	177	30	2	2	2	-	-
6	z papieru	b	5502	4793	502	175	30	2	2	2	-	-
7	<i>Manufacture of paper and paper</i>	c	-19	-17	0	-2	0	0	0	0	-	-
8	<i>products</i>	d	99,7	99,6	100,0	98,9	100,0	100,0	100,0	100,0	-	-
9	Poligrafia i reprodukcja zapisanych	a	18571	17689	714	156	10	2	28	11	3	12
10	nośników informacji	b	18423	17562	700	150	9	2	27	11	2	12
11	<i>Printing and reproduction of</i>	c	-148	-127	-14	-6	-1	0	-1	0	-1	0
12	<i>recorded media</i>	d	99,2	99,3	98,0	96,2	90,0	100,0	96,4	100,0	66,7	100,0
13	Produkcja koksu i produktów	a	418	340	55	15	5	3	6	-	-	1
14	rafinacji ropy naftowej <sup>Δ</sup>	b	403	330	50	15	5	3	6	-	-	1
15	<i>Manufacture of coke and refined</i>	c	-15	-10	-5	0	0	0	0	-	-	0
16	<i>petroleum products</i>	d	96,4	97,1	90,9	100,0	100,0	100,0	100,0	-	-	100,0
17	Produkcja chemikaliów	a	5810	4941	627	182	46	14	21	10	4	3
18	i wyrobów chemicznych	b	5882	5021	621	182	46	12	19	9	3	3
19	<i>Manufacture of chemicals and</i>	c	72	80	-6	0	0	-2	-2	-1	-1	0
20	<i>chemical products</i>	d	101,2	101,6	99,0	100,0	100,0	85,7	90,5	90,0	75,0	100,0
21	Produkcja wyrobów farmaceuty-	a	806	659	80	43	21	3	4	1	2	-
22	cznych <sup>Δ</sup>	b	816	670	81	42	20	3	4	1	2	-
23	<i>Manufacture of pharmaceutical</i>	c	10	11	1	-1	-1	0	0	0	0	-
24	<i>products</i> <sup>Δ</sup>	d	101,2	101,7	101,3	97,7	95,2	100,0	100,0	100,0	100,0	-
25	Produkcja wyrobów z gumy	a	16101	13589	1880	529	95	8	24	16	2	3
26	i tworzyw sztucznych	b	16003	13498	1868	532	97	8	25	17	2	3
27	<i>Manufacture of rubber and plastic</i>	c	-98	-91	-12	3	2	0	1	1	0	0
28	<i>products</i>	d	99,4	99,3	99,4	100,6	102,1	100,0	104,2	106,3	100,0	100,0
29	Produkcja wyrobów z pozostałych	a	20540	18610	1531	306	83	10	73	53	10	8
30	mineralnych surowców niemetalicznych	b	20642	18729	1514	306	83	10	74	55	10	7
31	<i>Manufacture of other non-metallic</i>	c	102	119	-17	0	0	0	1	2	0	-1
32	<i>mineral products</i>	d	100,5	100,6	98,9	100,0	100,0	100,0	101,4	103,8	100,0	87,5
33	Produkcja metali	a	2347	1832	322	136	46	11	11	3	2	4
34	<i>Manufacture of basic metals</i>	b	2347	1831	321	138	45	12	11	3	2	4
35		c	0	-1	-1	2	-1	1	0	0	0	0
36		d	100,0	99,9	99,7	101,5	97,8	109,1	100,0	100,0	100,0	100,0

**ORAZ SEKCJI I DZIAŁÓW PKD (cd.)**  
**AND NACE SECTIONS AND DIVISIONS (cont.)**

publiczny <i>public</i>		Sektor prywatny <i>Private sector</i>												Lp. No.
250-999	1000 i więcej <i>and more</i>	razem <i>total</i>	w tym osoby fizyczne <i>of which natural persons</i>											
			0-9	10-49	50-249	250-999	1000 i więcej <i>and more</i>	razem <i>total</i>	0-9	10-49	50-249	250-999	1000 i więcej <i>and more</i>	
2	-	35510	33008	2096	354	47	5	27860	27019	793	46	2	-	1
1	-	35617	33142	2073	350	47	5	27935	27103	786	44	2	-	2
-1	-	107	134	-23	-4	0	0	75	84	-7	-2	0	-	3
50,0	-	100,3	100,4	98,9	98,9	100,0	100,0	100,3	100,3	99,1	95,7	100,0	-	4
-	-	5458	4747	502	177	30	2	3526	3382	130	14	-	-	5
-	-	5433	4724	502	175	30	2	3494	3351	129	14	-	-	6
-	-	-25	-23	0	-2	0	0	-32	-31	-1	0	-	-	7
-	-	99,5	99,5	100,0	98,9	100,0	100,0	99,1	99,1	99,2	100,0	-	-	8
1	1	18416	17552	710	144	9	1	13098	12956	131	11	-	-	9
1	1	18261	17417	697	138	8	1	12942	12804	130	8	-	-	10
0	0	-155	-135	-13	-6	-1	0	-156	-152	-1	-3	-	-	11
100,0	100,0	99,2	99,2	98,2	95,8	88,9	100,0	98,8	98,8	99,2	72,7	-	-	12
3	2	392	320	55	14	2	1	74	72	1	1	-	-	13
3	2	381	314	50	14	2	1	68	67	-	1	-	-	14
0	0	-11	-6	-5	0	0	0	-6	-5	-1	0	-	-	15
100,0	100,0	97,2	98,1	90,9	100,0	100,0	100,0	91,9	93,1	x	100,0	-	-	16
2	2	5597	4739	623	179	44	12	2104	2020	79	5	-	-	17
2	2	5657	4806	618	179	44	10	2109	2028	76	5	-	-	18
0	0	60	67	-5	0	0	-2	5	8	-3	0	-	-	19
100,0	100,0	101,1	101,4	99,2	100,0	100,0	83,3	100,2	100,4	96,2	100,0	-	-	20
-	1	758	614	78	43	21	2	185	174	9	2	-	-	21
-	1	763	620	79	42	20	2	182	171	9	2	-	-	22
-	0	5	6	1	-1	-1	0	-3	-3	0	0	-	-	23
-	100,0	100,7	101,0	101,3	97,7	95,2	100,0	98,4	98,3	100,0	100,0	-	-	24
3	-	15893	13389	1878	526	92	8	9326	8842	446	37	1	-	25
3	-	15785	13288	1866	529	94	8	9189	8707	446	35	1	-	26
0	-	-108	-101	-12	3	2	0	-137	-135	0	-2	0	-	27
100,0	-	99,3	99,2	99,4	100,6	102,2	100,0	98,5	98,5	100,0	94,6	100,0	-	28
2	-	20317	18407	1521	298	81	10	14160	13738	404	17	1	-	29
2	-	20405	18511	1504	299	81	10	14229	13806	406	16	1	-	30
0	-	88	104	-17	1	0	0	69	68	2	-1	0	-	31
100,0	-	100,4	100,6	98,9	100,3	100,0	100,0	100,5	100,5	100,5	94,1	100,0	-	32
2	-	2291	1785	319	132	44	11	1155	1084	66	5	-	-	33
2	-	2285	1778	318	134	43	12	1144	1077	62	5	-	-	34
0	-	-6	-7	-1	2	-1	1	-11	-7	-4	0	-	-	35
100,0	-	99,7	99,6	99,7	101,5	97,7	109,1	99,0	99,4	93,9	100,0	-	-	36

**TABL. 2. PODMIOTY GOSPODARKI NARODOWEJ WEDŁUG PRZEWIDYWANEJ LICZBY PRACUJĄCYCH**  
**ENTITIES OF THE NATIONAL ECONOMY BY THE EXPECTED NUMBER OF EMPLOYED**

Lp. No.	WYSZCZEGÓLNIENIE SPECIFICATION a - 31.12.2017 r. b - 30.06.2018 r. c - przyrost <i>accrual</i> d - 2017 = 100	Ogółem <i>Total</i>						Sektor <i>Sector</i>				
		razem <i>total</i>	0-9	10-49	50-249	250-999	1000 i więcej <i>and more</i>	razem <i>total</i>	0-9	10-49	50-249	
1	Produkcja wyrobów z metali <sup>Δ</sup>	a	64901	59878	3929	942	140	12	82	38	13	22
2	<i>Manufacture of metal products</i> <sup>Δ</sup>	b	66120	61110	3915	944	139	12	80	36	13	22
3		c	1219	1232	-14	2	-1	0	-2	-2	0	0
4		d	101,9	102,1	99,6	100,2	99,3	100,0	97,6	94,7	100,0	100,0
5	Produkcja komputerów, wyrobów	a	6942	6350	433	116	31	12	40	24	7	6
6	elektronicznych i optycznych	b	6906	6316	430	117	30	13	41	25	7	6
7	<i>Manufacture of computer, electronic</i>	c	-36	-34	-3	1	-1	1	1	1	0	0
8	<i>and optical products</i>	d	99,5	99,5	99,3	100,9	96,8	108,3	102,5	104,2	100,0	100,0
9	Produkcja urządzeń elektrycznych	a	4412	3699	429	207	65	12	8	2	2	3
10	<i>Manufacture of electrical</i>	b	4421	3708	430	206	66	11	8	2	2	3
11	<i>equipment</i>	c	9	9	1	-1	1	-1	0	0	0	0
12		d	100,2	100,2	100,2	99,5	101,5	91,7	100,0	100,0	100,0	100,0
13	Produkcja maszyn i urządzeń <sup>Δ</sup>	a	9744	8186	1094	392	62	10	67	38	7	18
14	<i>Manufacture of machinery and</i>	b	9805	8265	1079	390	61	10	67	38	7	19
15	<i>equipment n.e.c.</i>	c	61	79	-15	-2	-1	0	0	0	0	1
16		d	100,6	101,0	98,6	99,5	98,4	100,0	100,0	100,0	100,0	105,6
17	Produkcja pojazdów samochodowych przyczep i naczep <sup>Δ</sup>	a	2770	2136	346	187	70	31	10	5	2	-
18		b	2795	2159	351	182	72	31	12	8	2	-
19	<i>Manufacture of motor vehicles,</i>	c	25	23	5	-5	2	0	2	3	0	-
20	<i>trailers and semi-trailers</i>	d	100,9	101,1	101,4	97,3	102,9	100,0	120,0	160,0	100,0	-
21	Produkcja pozostałego sprzętu	a	3729	3387	238	69	28	7	19	14	1	1
22	transportowego	b	3785	3441	241	68	28	7	20	15	1	1
23	<i>Manufacture of other transport</i>	c	56	54	3	-1	0	0	1	1	0	0
24	<i>equipment</i>	d	101,5	101,6	101,3	98,6	100,0	100,0	105,3	107,1	100,0	100,0
25	Produkcja mebli	a	29784	27855	1483	348	86	12	12	8	2	2
26	<i>Manufacture of furniture</i>	b	30529	28613	1473	348	83	12	13	9	2	2
27		c	745	758	-10	0	-3	0	1	1	0	0
28		d	102,5	102,7	99,3	100,0	96,5	100,0	108,3	112,5	100,0	100,0
29	Pozostała produkcja wyrobów	a	24194	23365	672	137	19	1	67	57	3	7
30	<i>Other manufacturing</i>	b	24154	23327	671	136	19	1	67	58	3	6
31		c	-40	-38	-1	-1	0	0	0	1	0	-1
32		d	99,8	99,8	99,9	99,3	100,0	100,0	100,0	101,8	100,0	85,7
33	Naprawa, konserwacja i instalowanie maszyn i urządzeń	a	46641	45056	1281	247	52	5	92	48	10	20
34		b	47487	45889	1293	248	52	5	97	52	11	19
35	<i>Repair and installation of machinery</i>	c	846	833	12	1	0	0	5	4	1	-1
36	<i>and equipment</i>	d	101,8	101,8	100,9	100,4	100,0	100,0	105,4	108,3	110,0	95,0

**ORAZ SEKCJI I DZIAŁÓW PKD (cd.)**  
**AND NACE SECTIONS AND DIVISIONS (cont.)**

publiczny <i>public</i>		Sektor prywatny <i>Private sector</i>												Lp.	
250-999	1000 i więcej <i>and more</i>	razem <i>total</i>	0-9	10-49	50-249	250-999	1000 i więcej <i>and more</i>	w tym osoby fizyczne <i>of which natural persons</i>						1000 i więcej <i>and more</i>	Lp. No.
								razem <i>total</i>	0-9	10-49	50-249	250-999	1000 i więcej <i>and more</i>		
6	3	64319	59342	3915	919	134	9	51408	50139	1200	65	3	1	1	
6	3	65494	60530	3901	921	133	9	52376	51114	1189	69	3	1	2	
0	0	1175	1188	-14	2	-1	0	968	975	-11	4	0	0	3	
100,0	100,0	101,8	102,0	99,6	100,2	99,3	100,0	101,9	101,9	99,1	106,2	100,0	100,0	4	
2	1	6770	6194	426	110	29	11	3913	3849	61	3	-	-	5	
2	1	6725	6151	423	111	28	12	3864	3801	60	3	-	-	6	
0	0	-45	-43	-3	1	-1	1	-49	-48	-1	0	-	-	7	
100,0	100,0	99,3	99,3	99,3	100,9	96,6	109,1	98,7	98,8	98,4	100,0	-	-	8	
1	-	4314	3607	427	204	64	12	2260	2166	86	8	-	-	9	
1	-	4309	3602	428	203	65	11	2237	2142	87	8	-	-	10	
0	-	-5	-5	1	-1	1	-1	-23	-24	1	0	-	-	11	
100,0	-	99,9	99,9	100,2	99,5	101,6	91,7	99,0	98,9	101,2	100,0	-	-	12	
3	1	9466	7937	1087	374	59	9	5091	4863	216	12	-	-	13	
3	-	9510	7999	1072	371	58	10	5075	4853	212	10	-	-	14	
0	-1	44	62	-15	-3	-1	1	-16	-10	-4	-2	-	-	15	
100,0	x	100,5	100,8	98,6	99,2	98,3	111,1	99,7	99,8	98,1	83,3	-	-	16	
3	-	2718	2090	344	186	67	31	1300	1214	78	8	-	-	17	
2	-	2738	2107	349	181	70	31	1308	1222	80	6	-	-	18	
-1	-	20	17	5	-5	3	0	8	8	2	-2	-	-	19	
66,7	-	100,7	100,8	101,5	97,3	104,5	100,0	100,6	100,7	102,6	75,0	-	-	20	
3	-	3620	3283	237	68	25	7	2262	2202	54	4	2	-	21	
3	-	3669	3331	239	67	25	7	2298	2239	53	4	2	-	22	
0	-	49	48	2	-1	0	0	36	37	-1	0	0	-	23	
100,0	-	101,4	101,5	100,8	98,5	100,0	100,0	101,6	101,7	98,1	100,0	100,0	-	24	
-	-	29571	27647	1481	345	86	12	24500	23769	677	53	1	-	25	
-	-	30305	28394	1471	345	83	12	25140	24415	674	50	1	-	26	
-	-	734	747	-10	0	-3	0	640	646	-3	-3	0	-	27	
-	-	102,5	102,7	99,3	100,0	96,5	100,0	102,6	102,7	99,6	94,3	100,0	-	28	
-	-	23970	23151	669	130	19	1	19582	19321	250	11	-	-	29	
-	-	23904	23087	667	130	19	1	19470	19209	250	11	-	-	30	
-	-	-66	-64	-2	0	0	0	-112	-112	0	0	-	-	31	
-	-	99,7	99,7	99,7	100,0	100,0	100,0	99,4	99,4	100,0	100,0	-	-	32	
12	2	46233	44692	1271	227	40	3	39129	38805	315	8	1	-	33	
13	2	47052	45499	1282	229	39	3	39873	39547	317	8	1	-	34	
1	0	819	807	11	2	-1	0	744	742	2	0	0	-	35	
108,3	100,0	101,8	101,8	100,9	100,9	97,5	100,0	101,9	101,9	100,6	100,0	100,0	-	36	

**TABL. 2. PODMIOTY GOSPODARKI NARODOWEJ WEDŁUG PRZEWIDYWANEJ LICZBY PRACUJĄCYCH**  
**ENTITIES OF THE NATIONAL ECONOMY BY THE EXPECTED NUMBER OF EMPLOYED**

Lp. No.	WYSZCZEGÓLNIENIE SPECIFICATION a - 31.12.2017 r. b - 30.06.2018 r. c - przyrost <i>accrual</i> d - 2017 = 100	Ogółem <i>Total</i>						Sektor <i>Sector</i>				
		razem <i>total</i>	0-9	10-49	50-249	250-999	1000 i więcej <i>and more</i>	razem <i>total</i>	0-9	10-49	50-249	
1	<b>Wytwarzanie i zaopatrywanie</b>	<b>a</b>	<b>9511</b>	<b>8896</b>	<b>354</b>	<b>196</b>	<b>43</b>	<b>22</b>	<b>333</b>	<b>67</b>	<b>115</b>	<b>119</b>
2	<b>w energię elektryczną, gaz,</b>	<b>b</b>	<b>9544</b>	<b>8932</b>	<b>351</b>	<b>198</b>	<b>41</b>	<b>22</b>	<b>332</b>	<b>66</b>	<b>111</b>	<b>122</b>
3	<b>parę wodną i gorącą wodę<sup>Δ</sup></b>	<b>c</b>	<b>33</b>	<b>36</b>	<b>-3</b>	<b>2</b>	<b>-2</b>	<b>0</b>	<b>-1</b>	<b>-1</b>	<b>-4</b>	<b>3</b>
4	<i>Electricity, gas, steam and air conditioning supply</i>	<b>d</b>	<b>100,3</b>	<b>100,4</b>	<b>99,2</b>	<b>101,0</b>	<b>95,3</b>	<b>100,0</b>	<b>99,7</b>	<b>98,5</b>	<b>96,5</b>	<b>102,5</b>
5	<b>Dostawa wody; gospodarowanie</b>	<b>a</b>	<b>14526</b>	<b>12050</b>	<b>1800</b>	<b>604</b>	<b>66</b>	<b>6</b>	<b>1793</b>	<b>389</b>	<b>913</b>	<b>439</b>
6	<b>ściekami i odpadami; rekultywacja<sup>Δ</sup></b>	<b>b</b>	<b>14586</b>	<b>12113</b>	<b>1803</b>	<b>599</b>	<b>65</b>	<b>6</b>	<b>1797</b>	<b>389</b>	<b>920</b>	<b>436</b>
7	<i>Water supply; sewerage, waste management and remediation activities</i>	<b>c</b>	<b>60</b>	<b>63</b>	<b>3</b>	<b>-5</b>	<b>-1</b>	<b>0</b>	<b>4</b>	<b>0</b>	<b>7</b>	<b>-3</b>
8		<b>d</b>	<b>100,4</b>	<b>100,5</b>	<b>100,2</b>	<b>99,2</b>	<b>98,5</b>	<b>100,0</b>	<b>100,2</b>	<b>100,0</b>	<b>100,8</b>	<b>99,3</b>
9	Pobór, uzdatnianie i dostarczenie	a	1865	902	687	242	31	3	1131	240	633	226
10	wody	b	1876	910	692	240	31	3	1131	238	637	224
11	<i>Water collection, treatment and supply</i>	c	11	8	5	-2	0	0	0	-2	4	-2
12		d	100,6	100,9	100,7	99,2	100,0	100,0	100,0	99,2	100,6	99,1
13	Odprowadzanie i oczyszczanie	a	2726	2426	196	94	8	2	282	54	134	84
14	ścieków	b	2714	2414	197	93	8	2	285	55	136	84
15	<i>Sewerage</i>	c	-12	-12	1	-1	0	0	3	1	2	0
16		d	99,6	99,5	100,5	98,9	100,0	100,0	101,1	101,9	101,5	100,0
17	Gospodarka odpadami; odzysk	a	9232	8072	875	259	25	1	368	87	144	128
18	surowców <sup>Δ</sup>	b	9269	8113	874	257	24	1	368	87	145	127
19	<i>Waste collection, treatment and disposal activities; materials recovery</i>	c	37	41	-1	-2	-1	0	0	0	1	-1
20		d	100,4	100,5	99,9	99,2	96,0	100,0	100,0	100,0	100,7	99,2
21	Rekultywacja <sup>Δ</sup>	a	703	650	42	9	2	-	12	8	2	1
22	<i>Remediation activities<sup>Δ</sup></i>	b	727	676	40	9	2	-	13	9	2	1
23		c	24	26	-2	0	0	-	1	1	0	0
23		d	103,4	104,0	95,2	100,0	100,0	-	108,3	112,5	100,0	100,0
25	<b>Budownictwo</b>	<b>a</b>	<b>512933</b>	<b>495490</b>	<b>15395</b>	<b>1872</b>	<b>154</b>	<b>22</b>	<b>665</b>	<b>428</b>	<b>154</b>	<b>65</b>
26	<i>Construction</i>	<b>b</b>	<b>530744</b>	<b>513278</b>	<b>15426</b>	<b>1868</b>	<b>150</b>	<b>22</b>	<b>668</b>	<b>431</b>	<b>154</b>	<b>66</b>
27		<b>c</b>	<b>17811</b>	<b>17788</b>	<b>31</b>	<b>-4</b>	<b>-4</b>	<b>0</b>	<b>3</b>	<b>3</b>	<b>0</b>	<b>1</b>
28		<b>d</b>	<b>103,5</b>	<b>103,6</b>	<b>100,2</b>	<b>99,8</b>	<b>97,4</b>	<b>100,0</b>	<b>100,5</b>	<b>100,7</b>	<b>100,0</b>	<b>101,5</b>
29	Budowa budynków <sup>Δ</sup>	a	156668	148240	7438	921	60	9	332	262	48	20
30	<i>Construction of buildings</i>	b	160500	152070	7442	921	58	9	329	260	46	21
31		c	3832	3830	4	0	-2	0	-3	-2	-2	1
32		d	102,4	102,6	100,1	100,0	96,7	100,0	99,1	99,2	95,8	105,0
33	Budowa obiektów inżynierii lądowej	a	35563	32590	2355	545	67	6	267	112	100	40
34	i wodnej <sup>Δ</sup>	b	36338	33349	2376	540	67	6	270	114	102	39
35	<i>Civil engineering</i>	c	775	759	21	-5	0	0	3	2	2	-1
36		d	102,2	102,3	100,9	99,1	100,0	100,0	101,1	101,8	102,0	97,5



**ORAZ SEKCJI I DZIAŁÓW PKD (cd.)**  
**AND NACE SECTIONS AND DIVISIONS (cont.)**

publiczny <i>public</i>		Sektor prywatny <i>Private sector</i>						w tym osoby fizyczne <i>of which natural persons</i>						Lp. No.
250-999	1000 i więcej <i>and more</i>	razem <i>total</i>	0-9	10-49	50-249	250-999	1000 i więcej <i>and more</i>	razem <i>total</i>	0-9	10-49	50-249	250-999	1000 i więcej <i>and more</i>	
23	9	8642	8293	239	77	20	13	1835	1806	29	-	-	-	1
23	10	8645	8299	240	76	18	12	1778	1745	33	-	-	-	2
0	1	3	6	1	-1	-2	-1	-57	-61	4	-	-	-	3
100,0	111,1	100,0	100,1	100,4	98,7	90,0	92,3	96,9	96,6	113,8	-	-	-	4
47	5	12462	11390	887	165	19	1	7363	7197	161	4	1	-	5
47	5	12490	11425	883	163	18	1	7354	7193	156	4	1	-	6
0	0	28	35	-4	-2	-1	0	-9	-4	-5	0	0	-	7
100,0	100,0	100,2	100,3	99,5	98,8	94,7	100,0	99,9	99,9	96,9	100,0	100,0	-	8
30	2	723	651	54	16	1	1	228	221	7	-	-	-	9
30	2	736	663	55	16	1	1	236	229	7	-	-	-	10
0	0	13	12	1	0	0	0	8	8	0	-	-	-	11
100,0	100,0	101,8	101,8	101,9	100,0	100,0	100,0	103,5	103,6	100,0	-	-	-	12
8	2	2435	2363	62	10	-	-	2074	2055	19	-	-	-	13
8	2	2420	2350	61	9	-	-	2058	2040	18	-	-	-	14
0	0	-15	-13	-1	-1	-	-	-16	-15	-1	-	-	-	15
100,0	100,0	99,4	99,4	98,4	90,0	-	-	99,2	99,3	94,7	-	-	-	16
8	1	8657	7778	731	131	17	-	4826	4694	127	4	1	-	17
8	1	8670	7795	729	130	16	-	4824	4696	123	4	1	-	18
0	0	13	17	-2	-1	-1	-	-2	2	-4	0	0	-	19
100,0	100,0	100,2	100,2	99,7	99,2	94,1	-	100,0	100,0	96,9	100,0	100,0	-	20
1	-	647	598	40	8	1	-	235	227	8	-	-	-	21
1	-	664	617	38	8	1	-	236	228	8	-	-	-	22
0	-	17	19	-2	0	0	-	1	1	0	-	-	-	23
100,0	-	102,6	103,2	95,0	100,0	100,0	-	100,4	100,4	100,0	-	-	-	24
15	3	507159	489959	15238	1804	139	19	423986	418116	5688	177	4	1	25
14	3	524307	507086	15267	1799	136	19	439431	433523	5723	181	3	1	26
-1	0	17148	17127	29	-5	-3	0	15445	15407	35	4	-1	0	27
93,3	100,0	103,4	103,5	100,2	99,7	97,8	100,0	103,6	103,7	100,6	102,3	75,0	100,0	28
2	-	152818	144462	7390	899	58	9	107519	104927	2489	99	3	1	29
2	-	156211	147854	7394	898	56	9	109925	107303	2516	103	2	1	30
0	-	3393	3392	4	-1	-2	0	2406	2376	27	4	-1	0	31
100,0	-	102,2	102,3	100,1	99,9	96,6	100,0	102,2	102,3	101,1	104,0	66,7	100,0	32
12	3	34982	32166	2254	504	55	3	24381	23654	694	32	1	-	33
12	3	35702	32871	2273	500	55	3	24973	24240	701	31	1	-	34
0	0	720	705	19	-4	0	0	592	586	7	-1	0	-	35
100,0	100,0	102,1	102,2	100,8	99,2	100,0	100,0	102,4	102,5	101,0	96,9	100,0	-	36

**TABL. 2. PODMIOTY GOSPODARKI NARODOWEJ WEDŁUG PRZEWIDYWANEJ LICZBY PRACUJĄCYCH**  
**ENTITIES OF THE NATIONAL ECONOMY BY THE EXPECTED NUMBER OF EMPLOYED**

Lp. No.	WYSZCZEGÓLNIENIE SPECIFICATION a - 31.12.2017 r. b - 30.06.2018 r. c - przyrost <i>accrual</i> d - 2017 = 100	Ogółem <i>Total</i>						Sektor <i>Sector</i>				
		razem <i>total</i>	0-9	10-49	50-249	250-999	1000 i więcej <i>and more</i>	razem <i>total</i>	0-9	10-49	50-249	
1	Roboty budowlane specjalistyczne	a	320702	314660	5602	406	27	7	66	54	6	5
2	<i>Specialised construction activities</i>	b	333906	327859	5608	407	25	7	69	57	6	6
3		c	13204	13199	6	1	-2	0	3	3	0	1
4		d	104,1	104,2	100,1	100,2	92,6	100,0	104,5	105,6	100,0	120,0
5	<b>Handel; naprawa pojazdów</b>	<b>a</b>	<b>1029037</b>	<b>998322</b>	<b>27280</b>	<b>3058</b>	<b>317</b>	<b>60</b>	<b>476</b>	<b>381</b>	<b>59</b>	<b>29</b>
6	<b>samochodowych<sup>Δ</sup></b>	<b>b</b>	<b>1024701</b>	<b>994296</b>	<b>26986</b>	<b>3046</b>	<b>315</b>	<b>58</b>	<b>486</b>	<b>391</b>	<b>56</b>	<b>31</b>
7	<i>Trade; repair of motor vehicles<sup>Δ</sup></i>	<b>c</b>	<b>-4336</b>	<b>-4026</b>	<b>-294</b>	<b>-12</b>	<b>-2</b>	<b>-2</b>	<b>10</b>	<b>10</b>	<b>-3</b>	<b>2</b>
8		<b>d</b>	<b>99,6</b>	<b>99,6</b>	<b>98,9</b>	<b>99,6</b>	<b>99,4</b>	<b>96,7</b>	<b>102,1</b>	<b>102,6</b>	<b>94,9</b>	<b>106,9</b>
9	Handel hurtowy i detaliczny pojazda-	a	158361	155042	2928	370	19	2	40	27	7	3
10	mi samochodowymi oraz ich naprawa <sup>Δ</sup>	b	160543	157261	2893	369	18	2	39	27	6	3
11	<i>Wholesale and retail trade and repair</i>	c	2182	2219	-35	-1	-1	0	-1	0	-1	0
12	<i>of motor vehicles and motorcycles</i>	d	101,4	101,4	98,8	99,7	94,7	100,0	97,5	100,0	85,7	100,0
13	Handel hurtowy <sup>Δ</sup>	a	295801	281125	12998	1496	160	22	294	234	39	17
14	<i>Wholesale trade<sup>Δ</sup></i>	b	295399	280895	12832	1488	163	21	307	246	38	18
15		c	-402	-230	-166	-8	3	-1	13	12	-1	1
16		d	99,9	99,9	98,7	99,5	101,9	95,5	104,4	105,1	97,4	105,9
17	Handel detaliczny <sup>Δ</sup>	a	574875	562155	11354	1192	138	36	142	120	13	9
18	<i>Retail trade<sup>Δ</sup></i>	b	568759	556140	11261	1189	134	35	140	118	12	10
19		c	-6116	-6015	-93	-3	-4	-1	-2	-2	-1	1
20		d	98,9	98,9	99,2	99,7	97,1	97,2	98,6	98,3	92,3	111,1
21	<b>Transport i gospodarka magazynowa</b>	<b>a</b>	<b>264382</b>	<b>258549</b>	<b>4881</b>	<b>752</b>	<b>161</b>	<b>39</b>	<b>562</b>	<b>130</b>	<b>181</b>	<b>158</b>
22	<i>Transportation and storage</i>	<b>b</b>	<b>268082</b>	<b>262223</b>	<b>4907</b>	<b>750</b>	<b>163</b>	<b>39</b>	<b>560</b>	<b>132</b>	<b>181</b>	<b>154</b>
23		<b>c</b>	<b>3700</b>	<b>3674</b>	<b>26</b>	<b>-2</b>	<b>2</b>	<b>0</b>	<b>-2</b>	<b>2</b>	<b>0</b>	<b>-4</b>
24		<b>d</b>	<b>101,4</b>	<b>101,4</b>	<b>100,5</b>	<b>99,7</b>	<b>101,2</b>	<b>100,0</b>	<b>99,6</b>	<b>101,5</b>	<b>100,0</b>	<b>97,5</b>
25	Transport lądowy i rurociągowy <sup>Δ</sup>	a	234209	229689	3835	541	122	22	301	64	42	121
26	<i>Land and pipeline transport<sup>Δ</sup></i>	b	236774	232242	3846	541	123	22	300	66	42	119
27		c	2565	2553	11	0	1	0	-1	2	0	-2
28		d	101,1	101,1	100,3	100,0	100,8	100,0	99,7	103,1	100,0	98,3
29	Transport wodny	a	1332	1275	42	13	1	1	7	2	2	1
30	<i>Water transport</i>	b	1600	1544	41	13	1	1	7	2	2	1
31		c	268	269	-1	0	0	0	0	0	0	0
32		d	120,1	121,1	97,6	100,0	100,0	100,0	100,0	100,0	100,0	100,0
33	Transport lotniczy	a	806	767	28	8	2	1	2	-	-	-
34	<i>Air transport</i>	b	907	868	28	8	2	1	2	-	-	-
35		c	101	101	0	0	0	0	0	-	-	-
36		d	112,5	113,2	100,0	100,0	100,0	100,0	100,0	-	-	-

**ORAZ SEKCJI I DZIAŁÓW PKD (cd.)**  
**AND NACE SECTIONS AND DIVISIONS (cont.)**

publiczny public		Sektor prywatny Private sector											Lp.	
250-999	1000 i więcej and more	razem total	0-9	10-49	50-249	250-999	1000 i więcej and more	w tym osoby fizyczne of which natural persons					1000 i więcej and more	Lp. No.
								razem total	0-9	10-49	50-249	250-999		
1	-	319359	313331	5594	401	26	7	292086	289535	2505	46	-	-	1
-	-	332394	326361	5600	401	25	7	304533	301980	2506	47	-	-	2
-1	-	13035	13030	6	0	-1	0	12447	12445	1	1	-	-	3
x	-	104,1	104,2	100,1	100,0	96,2	100,0	104,3	104,3	100,0	102,2	-	-	4
<b>7</b>	<b>-</b>	<b>1018666</b>	<b>988057</b>	<b>27212</b>	<b>3027</b>	<b>310</b>	<b>60</b>	<b>760912</b>	<b>753438</b>	<b>7292</b>	<b>180</b>	<b>1</b>	<b>1</b>	5
<b>8</b>	<b>-</b>	<b>1013369</b>	<b>983072</b>	<b>26920</b>	<b>3012</b>	<b>307</b>	<b>58</b>	<b>754432</b>	<b>747029</b>	<b>7229</b>	<b>172</b>	<b>1</b>	<b>1</b>	6
<b>1</b>	<b>-</b>	<b>-5297</b>	<b>-4985</b>	<b>-292</b>	<b>-15</b>	<b>-3</b>	<b>-2</b>	<b>-6480</b>	<b>-6409</b>	<b>-63</b>	<b>-8</b>	<b>0</b>	<b>0</b>	7
<b>114,3</b>	<b>-</b>	<b>99,5</b>	<b>99,5</b>	<b>98,9</b>	<b>99,5</b>	<b>99,0</b>	<b>96,7</b>	<b>99,1</b>	<b>99,1</b>	<b>99,1</b>	<b>95,6</b>	<b>100,0</b>	<b>100,0</b>	8
3	-	157212	153906	2921	367	16	2	133417	132376	1014	27	-	-	9
3	-	159299	156029	2887	366	15	2	135251	134217	1008	26	-	-	10
0	-	2087	2123	-34	-1	-1	0	1834	1841	-6	-1	-	-	11
100,0	-	101,3	101,4	98,8	99,7	93,8	100,0	101,4	101,4	99,4	96,3	-	-	12
4	-	289803	275195	12951	1479	156	22	159323	156653	2578	90	1	1	13
5	-	288827	274393	12786	1469	158	21	157691	155071	2531	87	1	1	14
1	-	-976	-802	-165	-10	2	-1	-1632	-1582	-47	-3	0	0	15
125,0	-	99,7	99,7	98,7	99,3	101,3	95,5	99,0	99,0	98,2	96,7	100,0	100,0	16
-	-	571651	558956	11340	1181	138	36	468172	464409	3700	63	-	-	17
-	-	565243	552650	11247	1177	134	35	461490	457741	3690	59	-	-	18
-	-	-6408	-6306	-93	-4	-4	-1	-6682	-6668	-10	-4	-	-	19
-	-	98,9	98,9	99,2	99,7	97,1	97,2	98,6	98,6	99,7	93,7	-	-	20
<b>69</b>	<b>24</b>	<b>261574</b>	<b>256179</b>	<b>4695</b>	<b>593</b>	<b>92</b>	<b>15</b>	<b>229999</b>	<b>228169</b>	<b>1778</b>	<b>49</b>	<b>3</b>	-	21
<b>69</b>	<b>24</b>	<b>265014</b>	<b>259592</b>	<b>4718</b>	<b>595</b>	<b>94</b>	<b>15</b>	<b>232334</b>	<b>230486</b>	<b>1796</b>	<b>49</b>	<b>3</b>	-	22
<b>0</b>	<b>0</b>	<b>3440</b>	<b>3413</b>	<b>23</b>	<b>2</b>	<b>2</b>	<b>0</b>	<b>2335</b>	<b>2317</b>	<b>18</b>	<b>0</b>	<b>0</b>	-	23
<b>100,0</b>	<b>100,0</b>	<b>101,3</b>	<b>101,3</b>	<b>100,5</b>	<b>100,3</b>	<b>102,2</b>	<b>100,0</b>	<b>101,0</b>	<b>101,0</b>	<b>101,0</b>	<b>100,0</b>	<b>100,0</b>	-	24
57	17	232174	227895	3790	419	65	5	208030	206399	1584	44	3	-	25
56	17	234542	230249	3800	421	67	5	209468	207826	1595	44	3	-	26
-1	0	2368	2354	10	2	2	0	1438	1427	11	0	0	-	27
98,2	100,0	101,0	101,0	100,3	100,5	103,1	100,0	100,7	100,7	100,7	100,0	100,0	-	28
1	1	1309	1257	40	12	-	-	958	948	10	-	-	-	29
1	1	1571	1520	39	12	-	-	1221	1211	10	-	-	-	30
0	0	262	263	-1	0	-	-	263	263	0	-	-	-	31
100,0	100,0	120,0	120,9	97,5	100,0	-	-	127,5	127,7	100,0	-	-	-	32
1	1	789	752	28	8	1	-	564	563	1	-	-	-	33
1	1	886	849	28	8	1	-	657	656	1	-	-	-	34
0	0	97	97	0	0	0	-	93	93	0	-	-	-	35
100,0	100,0	112,3	112,9	100,0	100,0	100,0	-	116,5	116,5	100,0	-	-	-	36

**TABL. 2. PODMIOTY GOSPODARKI NARODOWEJ WEDŁUG PRZEWIDYWANEJ LICZBY PRACUJĄCYCH**  
**ENTITIES OF THE NATIONAL ECONOMY BY THE EXPECTED NUMBER OF EMPLOYED**

Lp. No.	WYSZCZEGÓLNIENIE SPECIFICATION a - 31.12.2017 r. b - 30.06.2018 r. c - przyrost <i>accrual</i> d - 2017 = 100	Ogółem <i>Total</i>						Sektor <i>Sector</i>				
		razem <i>total</i>	0-9	10-49	50-249	250-999	1000 i więcej <i>and more</i>	razem <i>total</i>	0-9	10-49	50-249	
1	Magazynowanie i działalność us- gowa wspomagająca transport	a	22319	21185	911	179	31	13	249	62	137	36
2		b	22904	21753	929	177	32	13	248	62	137	34
3	<i>Warehousing and support activities</i>	c	585	568	18	-2	1	0	-1	0	0	-2
4	<i>for transportation</i>	d	102,6	102,7	102,0	98,9	103,2	100,0	99,6	100,0	100,0	94,4
5	Działalność pocztowa i kurierska	a	5716	5633	65	11	5	2	3	2	-	-
6	<i>Postal and courier activities</i>	b	5897	5816	63	11	5	2	3	2	-	-
7		c	181	183	-2	0	0	0	0	0	-	-
8		d	103,2	103,2	96,9	100,0	100,0	100,0	100,0	100,0	-	-
9	<b>Zakwaterowanie i gastronomia<sup>Δ</sup></b>	<b>a</b>	<b>133730</b>	<b>128224</b>	<b>5166</b>	<b>296</b>	<b>38</b>	<b>6</b>	<b>930</b>	<b>614</b>	<b>278</b>	<b>28</b>
10	<i>Accommodation and catering<sup>Δ</sup></i>	<b>b</b>	<b>137497</b>	<b>131950</b>	<b>5205</b>	<b>299</b>	<b>37</b>	<b>6</b>	<b>935</b>	<b>618</b>	<b>282</b>	<b>25</b>
11		<b>c</b>	<b>3767</b>	<b>3726</b>	<b>39</b>	<b>3</b>	<b>-1</b>	<b>0</b>	<b>5</b>	<b>4</b>	<b>4</b>	<b>-3</b>
12		<b>d</b>	<b>102,8</b>	<b>102,9</b>	<b>100,8</b>	<b>101,0</b>	<b>97,4</b>	<b>100,0</b>	<b>100,5</b>	<b>100,7</b>	<b>101,4</b>	<b>89,3</b>
13	Zakwaterowanie	a	36953	35084	1675	171	20	3	892	593	267	22
14	<i>Accommodation</i>	b	39103	37226	1686	170	19	2	893	593	271	20
15		c	2150	2142	11	-1	-1	-1	1	0	4	-2
16		d	105,8	106,1	100,7	99,4	95,0	66,7	100,1	100,0	101,5	90,9
17	Gastronomia <sup>Δ</sup>	a	96777	93140	3491	125	18	3	38	21	11	6
18	<i>Catering<sup>Δ</sup></i>	b	98394	94724	3519	129	18	4	42	25	11	5
19		c	1617	1584	28	4	0	1	4	4	0	-1
20		d	101,7	101,7	100,8	103,2	100,0	133,3	110,5	119,0	100,0	83,3
21	<b>Informacja i komunikacja</b>	<b>a</b>	<b>154495</b>	<b>151266</b>	<b>2751</b>	<b>392</b>	<b>68</b>	<b>18</b>	<b>239</b>	<b>159</b>	<b>38</b>	<b>33</b>
22	<i>Information and communication</i>	<b>b</b>	<b>162122</b>	<b>158885</b>	<b>2758</b>	<b>394</b>	<b>67</b>	<b>18</b>	<b>235</b>	<b>157</b>	<b>37</b>	<b>32</b>
22		<b>c</b>	<b>7627</b>	<b>7619</b>	<b>7</b>	<b>2</b>	<b>-1</b>	<b>0</b>	<b>-4</b>	<b>-2</b>	<b>-1</b>	<b>-1</b>
23		<b>d</b>	<b>104,9</b>	<b>105,0</b>	<b>100,3</b>	<b>100,5</b>	<b>98,5</b>	<b>100,0</b>	<b>98,3</b>	<b>98,7</b>	<b>97,4</b>	<b>97,0</b>
25	Działalność wydawnicza	a	14375	13586	683	94	9	3	42	35	7	-
26	<i>Publishing activities</i>	b	14271	13496	672	91	9	3	41	34	7	-
27		c	-104	-90	-11	-3	0	0	-1	-1	0	-
28		d	99,3	99,3	98,4	96,8	100,0	100,0	97,6	97,1	100,0	-
29	Produkcja filmów, programów telewizyjnych i nagrań <sup>Δ</sup>	a	14138	13931	182	19	6	-	35	17	11	6
30		b	14628	14419	183	20	6	-	35	17	11	6
31	<i>Motion, sound and music</i>	c	490	488	1	1	0	-	0	0	0	0
32	<i>publishing activities<sup>Δ</sup></i>	d	103,5	103,5	100,5	105,3	100,0	-	100,0	100,0	100,0	100,0
33	Nadawanie programów ogóln- dostępnych i abonamentowych	a	875	748	97	23	3	4	22	1	3	16
34		b	861	735	98	22	2	4	21	1	3	15
35	<i>Programming and broadcasting</i>	c	-14	-13	1	-1	-1	0	-1	0	0	-1
36	<i>activities</i>	d	98,4	98,3	101,0	95,7	66,7	100,0	95,5	100,0	100,0	93,8

**ORAZ SEKCJI I DZIAŁÓW PKD (cd.)**  
**AND NACE SECTIONS AND DIVISIONS (cont.)**

publiczny public		Sektor prywatny Private sector						w tym osoby fizyczne of which natural persons						Lp. No.
250-999	1000 i więcej and more	razem total	0-9	10-49	50-249	250-999	1000 i więcej and more	razem total	0-9	10-49	50-249	250-999	1000 i więcej and more	
10	4	21658	20712	773	143	21	9	15280	15117	159	4	-	-	1
11	4	22204	21242	789	143	21	9	15671	15500	167	4	-	-	2
1	0	546	530	16	0	0	0	391	383	8	0	-	-	3
110,0	100,0	102,5	102,6	102,1	100,0	100,0	100,0	102,6	102,5	105,0	100,0	-	-	4
-	1	5644	5563	64	11	5	1	5167	5142	24	1	-	-	5
-	1	5811	5732	62	11	5	1	5317	5293	23	1	-	-	6
-	0	167	169	-2	0	0	0	150	151	-1	0	-	-	7
-	100,0	103,0	103,0	96,9	100,0	100,0	100,0	102,9	102,9	95,8	100,0	-	-	8
<b>8</b>	<b>2</b>	<b>130864</b>	<b>125676</b>	<b>4886</b>	<b>268</b>	<b>30</b>	<b>4</b>	<b>97663</b>	<b>95984</b>	<b>1642</b>	<b>35</b>	<b>2</b>	-	9
<b>8</b>	<b>2</b>	<b>134416</b>	<b>129188</b>	<b>4921</b>	<b>274</b>	<b>29</b>	<b>4</b>	<b>100540</b>	<b>98832</b>	<b>1666</b>	<b>40</b>	<b>2</b>	-	10
<b>0</b>	<b>0</b>	<b>3552</b>	<b>3512</b>	<b>35</b>	<b>6</b>	<b>-1</b>	<b>0</b>	<b>2877</b>	<b>2848</b>	<b>24</b>	<b>5</b>	<b>0</b>	-	11
<b>100,0</b>	<b>100,0</b>	<b>102,7</b>	<b>102,8</b>	<b>100,7</b>	<b>102,2</b>	<b>96,7</b>	<b>100,0</b>	<b>102,9</b>	<b>103,0</b>	<b>101,5</b>	<b>114,3</b>	<b>100,0</b>	-	12
8	2	35547	33978	1407	149	12	1	28738	28336	391	11	-	-	13
8	1	37654	36078	1414	150	11	1	30678	30270	397	11	-	-	14
0	-1	2107	2100	7	1	-1	0	1940	1934	6	0	-	-	15
100,0	50,0	105,9	106,2	100,5	100,7	91,7	100,0	106,8	106,8	101,5	100,0	-	-	16
-	-	95317	91698	3479	119	18	3	68925	67648	1251	24	2	-	17
-	1	96762	93110	3507	124	18	3	69862	68562	1269	29	2	-	18
-	1	1445	1412	28	5	0	0	937	914	18	5	0	-	19
-	x	101,5	101,5	100,8	104,2	100,0	100,0	101,4	101,4	101,4	120,8	100,0	-	20
<b>7</b>	<b>2</b>	<b>150299</b>	<b>147151</b>	<b>2713</b>	<b>358</b>	<b>61</b>	<b>16</b>	<b>110207</b>	<b>109935</b>	<b>269</b>	<b>3</b>	-	-	21
<b>7</b>	<b>2</b>	<b>157650</b>	<b>154492</b>	<b>2721</b>	<b>361</b>	<b>60</b>	<b>16</b>	<b>116784</b>	<b>116511</b>	<b>269</b>	<b>4</b>	-	-	22
<b>0</b>	<b>0</b>	<b>7351</b>	<b>7341</b>	<b>8</b>	<b>3</b>	<b>-1</b>	<b>0</b>	<b>6577</b>	<b>6576</b>	<b>0</b>	<b>1</b>	-	-	23
<b>100,0</b>	<b>100,0</b>	<b>104,9</b>	<b>105,0</b>	<b>100,3</b>	<b>100,8</b>	<b>98,4</b>	<b>100,0</b>	<b>106,0</b>	<b>106,0</b>	<b>100,0</b>	<b>133,3</b>	-	-	24
-	-	14090	13308	676	94	9	3	7569	7504	64	1	-	-	25
-	-	13961	13193	665	91	9	3	7447	7385	61	1	-	-	26
-	-	-129	-115	-11	-3	0	0	-122	-119	-3	0	-	-	27
-	-	99,1	99,1	98,4	96,8	100,0	100,0	98,4	98,4	95,3	100,0	-	-	28
1	-	13870	13681	171	13	5	-	11044	11011	33	-	-	-	29
1	-	14343	14152	172	14	5	-	11480	11447	33	-	-	-	30
0	-	473	471	1	1	0	-	436	436	0	-	-	-	31
100,0	-	103,4	103,4	100,6	107,7	100,0	-	103,9	104,0	100,0	-	-	-	32
-	2	837	731	94	7	3	2	276	272	4	-	-	-	33
-	2	822	716	95	7	2	2	266	262	4	-	-	-	34
-	0	-15	-15	1	0	-1	0	-10	-10	0	-	-	-	35
-	100,0	98,2	97,9	101,1	100,0	66,7	100,0	96,4	96,3	100,0	-	-	-	36

**TABL. 2. PODMIOTY GOSPODARKI NARODOWEJ WEDŁUG PRZEWIDYWANEJ LICZBY PRACUJĄCYCH**  
**ENTITIES OF THE NATIONAL ECONOMY BY THE EXPECTED NUMBER OF EMPLOYED**

Lp. No.	WYSZCZEGÓLNIENIE SPECIFICATION a - 31.12.2017 r. b - 30.06.2018 r. c - przyrost accrual d - 2017 = 100	Ogółem Total						Sektor Sector				
		razem total	0-9	10-49	50-249	250-999	1000 i więcej and more	razem total	0-9	10-49	50-249	
1	Telekomunikacja	a	9789	9400	331	45	9	4	16	6	8	1
2	Telecommunications	b	9713	9324	331	45	9	4	16	6	8	1
3		c	-76	-76	0	0	0	0	0	0	0	0
4		d	99,2	99,2	100,0	100,0	100,0	100,0	100,0	100,0	100,0	100,0
5	Działalność związana z oprogramowaniem	a	95796	94388	1202	175	26	5	73	56	8	8
6	i doradztwo w zakresie informatyki <sup>Δ</sup>	b	102951	101528	1215	177	26	5	75	59	7	8
7	Computer programming and	c	7155	7140	13	2	0	0	2	3	-1	0
8	consultancy activities <sup>Δ</sup>	d	107,5	107,6	101,1	101,1	100,0	100,0	102,7	105,4	87,5	100,0
9	Działalność usługowa w zakresie	a	19522	19213	256	36	15	2	51	44	1	2
10	informacji	b	19698	19383	259	39	15	2	47	40	1	2
11	Information service activities	c	176	170	3	3	0	0	-4	-4	0	0
12		d	100,9	100,9	101,2	108,3	100,0	100,0	92,2	90,9	100,0	100,0
13	<b>Działalność finansowa</b>	<b>a</b>	<b>123243</b>	<b>121194</b>	<b>1493</b>	<b>449</b>	<b>75</b>	<b>32</b>	<b>149</b>	<b>86</b>	<b>34</b>	<b>20</b>
14	<b>i ubezpieczeniowa</b>	<b>b</b>	<b>123140</b>	<b>121113</b>	<b>1477</b>	<b>443</b>	<b>75</b>	<b>32</b>	<b>154</b>	<b>91</b>	<b>34</b>	<b>20</b>
15	Financial and insurance activities	c	-103	-81	-16	-6	0	0	5	5	0	0
16		d	99,9	99,9	98,9	98,7	100,0	100,0	103,4	105,8	100,0	100,0
17	Finansowa działalność	a	27147	25829	923	336	33	26	113	68	26	11
18	usługowa <sup>Δ</sup>	b	27259	25956	912	331	34	26	117	72	26	11
19	Financial service activities <sup>Δ</sup>	c	112	127	-11	-5	1	0	4	4	0	0
20		d	100,4	100,5	98,8	98,5	103,0	100,0	103,5	105,9	100,0	100,0
21	Ubezpieczenia, reasekuracja	a	1294	1219	29	29	14	3	4	-	-	3
22	i fundusze emerytalne <sup>Δ</sup>	b	1322	1249	29	28	13	3	4	-	-	3
23	Insurance, reinsurance and pension	c	28	30	0	-1	-1	0	0	-	-	0
24	funding <sup>Δ</sup>	d	102,2	102,5	100,0	96,6	92,9	100,0	100,0	-	-	100,0
25	Działalność wspomagająca usługi	a	94802	94146	541	84	28	3	32	18	8	6
26	finansowe oraz ubezpieczenia	b	94559	93908	536	84	28	3	33	19	8	6
27	i fundusze emerytalne	c	-243	-238	-5	0	0	0	1	1	0	0
28	Activities auxiliary to financial services	d	99,7	99,7	99,1	100,0	100,0	100,0	103,1	105,6	100,0	100,0
	and insurance activities											
29	<b>Obsługa rynku nieruchomości<sup>Δ</sup></b>	<b>a</b>	<b>248859</b>	<b>244813</b>	<b>3258</b>	<b>703</b>	<b>78</b>	<b>7</b>	<b>43554</b>	<b>42981</b>	<b>394</b>	<b>157</b>
30	Real estate activities	b	253218	249133	3293	709	75	8	43475	42907	391	155
31		c	4359	4320	35	6	-3	1	-79	-74	-3	-2
32		d	101,8	101,8	101,1	100,9	96,2	114,3	99,8	99,8	99,2	98,7
33	<b>Działalność profesjonalna, naukowa</b>	<b>a</b>	<b>437997</b>	<b>430869</b>	<b>6213</b>	<b>759</b>	<b>135</b>	<b>21</b>	<b>1866</b>	<b>1124</b>	<b>452</b>	<b>216</b>
34	<b>i techniczna</b>	<b>b</b>	<b>448295</b>	<b>441117</b>	<b>6245</b>	<b>771</b>	<b>139</b>	<b>23</b>	<b>1871</b>	<b>1129</b>	<b>453</b>	<b>213</b>
35	Professional, scientific and technical	c	10298	10248	32	12	4	2	5	5	1	-3
36	activities	d	102,4	102,4	100,5	101,6	103,0	109,5	100,3	100,4	100,2	98,6

**ORAZ SEKCJI I DZIAŁÓW PKD (cd.)**  
**AND NACE SECTIONS AND DIVISIONS (cont.)**

publiczny public		Sektor prywatny Private sector											Lp. No.	
250-999	1000 i więcej and more	razem total						w tym osoby fizyczne of which natural persons						1000 i więcej and more
			0-9	10-49	50-249	250-999	1000 i więcej and more	razem total	0-9	10-49	50-249	250-999		
1	-	9577	9198	323	44	8	4	6609	6572	36	1	-	-	1
1	-	9492	9113	323	44	8	4	6492	6454	36	2	-	-	2
0	-	-85	-85	0	0	0	0	-117	-118	0	1	-	-	3
100,0	-	99,1	99,1	100,0	100,0	100,0	100,0	98,2	98,2	100,0	200,0	-	-	4
1	-	93317	91927	1194	166	25	5	74354	74255	98	1	-	-	5
1	-	100296	98890	1208	168	25	5	80696	80593	102	1	-	-	6
0	-	6979	6963	14	2	0	0	6342	6338	4	0	-	-	7
100,0	-	107,5	107,6	101,2	101,2	100,0	100,0	108,5	108,5	104,1	100,0	-	-	8
4	-	18608	18306	255	34	11	2	10355	10321	34	-	-	-	9
4	-	18736	18428	258	37	11	2	10403	10370	33	-	-	-	10
0	-	128	122	3	3	0	0	48	49	-1	-	-	-	11
100,0	-	100,7	100,7	101,2	108,8	100,0	100,0	100,5	100,5	97,1	-	-	-	12
5	4	<b>120907</b>	<b>118923</b>	<b>1459</b>	<b>427</b>	<b>70</b>	<b>28</b>	<b>98825</b>	<b>98623</b>	<b>198</b>	<b>4</b>	-	-	13
5	4	<b>120621</b>	<b>118662</b>	<b>1442</b>	<b>421</b>	<b>68</b>	<b>28</b>	<b>98284</b>	<b>98087</b>	<b>194</b>	<b>3</b>	-	-	14
0	0	<b>-286</b>	<b>-261</b>	<b>-17</b>	<b>-6</b>	<b>-2</b>	<b>0</b>	<b>-541</b>	<b>-536</b>	<b>-4</b>	<b>-1</b>	-	-	15
100,0	100,0	<b>99,8</b>	<b>99,8</b>	<b>98,8</b>	<b>98,6</b>	<b>97,1</b>	<b>100,0</b>	<b>99,5</b>	<b>99,5</b>	<b>98,0</b>	<b>75,0</b>	-	-	16
5	3	25682	24410	897	324	28	23	12478	12417	59	2	-	-	17
5	3	25717	24462	886	319	27	23	12422	12365	55	2	-	-	18
0	0	35	52	-11	-5	-1	0	-56	-52	-4	0	-	-	19
100,0	100,0	100,1	100,2	98,8	98,5	96,4	100,0	99,6	99,6	93,2	100,0	-	-	20
-	1	1277	1207	29	25	14	2	1050	1048	2	-	-	-	21
-	1	1304	1237	28	24	13	2	1076	1074	2	-	-	-	22
-	0	27	30	-1	-1	-1	0	26	26	0	-	-	-	23
-	100,0	102,1	102,5	96,6	96,0	92,9	100,0	102,5	102,5	100,0	-	-	-	24
-	-	93948	93306	533	78	28	3	85297	85158	137	2	-	-	25
-	-	93600	92963	528	78	28	3	84786	84648	137	1	-	-	26
-	-	-348	-343	-5	0	0	0	-511	-510	0	-1	-	-	27
-	-	99,6	99,6	99,1	100,0	100,0	100,0	99,4	99,4	100,0	50,0	-	-	28
20	2	<b>202036</b>	<b>198564</b>	<b>2863</b>	<b>546</b>	<b>58</b>	<b>5</b>	<b>40522</b>	<b>40034</b>	<b>458</b>	<b>29</b>	<b>1</b>	-	29
20	2	<b>206140</b>	<b>202624</b>	<b>2901</b>	<b>554</b>	<b>55</b>	<b>6</b>	<b>41898</b>	<b>41388</b>	<b>479</b>	<b>30</b>	<b>1</b>	-	30
0	0	<b>4104</b>	<b>4060</b>	<b>38</b>	<b>8</b>	<b>-3</b>	<b>1</b>	<b>1376</b>	<b>1354</b>	<b>21</b>	<b>1</b>	<b>0</b>	-	31
100,0	100,0	<b>102,0</b>	<b>102,0</b>	<b>101,3</b>	<b>101,5</b>	<b>94,8</b>	<b>120,0</b>	<b>103,4</b>	<b>103,4</b>	<b>104,6</b>	<b>103,4</b>	<b>100,0</b>	-	32
64	10	<b>428683</b>	<b>422303</b>	<b>5755</b>	<b>543</b>	<b>71</b>	<b>11</b>	<b>340969</b>	<b>339506</b>	<b>1439</b>	<b>22</b>	<b>2</b>	-	33
65	11	<b>438236</b>	<b>431807</b>	<b>5786</b>	<b>557</b>	<b>74</b>	<b>12</b>	<b>348501</b>	<b>347004</b>	<b>1468</b>	<b>27</b>	<b>2</b>	-	34
1	1	<b>9553</b>	<b>9504</b>	<b>31</b>	<b>14</b>	<b>3</b>	<b>1</b>	<b>7532</b>	<b>7498</b>	<b>29</b>	<b>5</b>	<b>0</b>	-	35
101,6	110,0	<b>102,2</b>	<b>102,3</b>	<b>100,5</b>	<b>102,6</b>	<b>104,2</b>	<b>109,1</b>	<b>102,2</b>	<b>102,2</b>	<b>102,0</b>	<b>122,7</b>	<b>100,0</b>	-	36

**TABL. 2. PODMIOTY GOSPODARKI NARODOWEJ WEDŁUG PRZEWIDYWANEJ LICZBY PRACUJĄCYCH**  
**ENTITIES OF THE NATIONAL ECONOMY BY THE EXPECTED NUMBER OF EMPLOYED**

Lp. No.	WYSZCZEGÓLNIENIE SPECIFICATION a - 31.12.2017 r. b - 30.06.2018 r. c - przyrost accrual d - 2017 = 100	Ogółem Total						Sektor Sector				
		razem total	0-9	10-49	50-249	250-999	1000 i więcej and more	razem total	0-9	10-49	50-249	
1	Działalność prawnicza, rachunkowo-	a	113470	111541	1801	104	21	3	1015	696	289	27
2	-księgową i doradztwo podatkowe	b	115703	113761	1806	111	22	3	1007	684	291	28
3	Legal and accounting activities	c	2233	2220	5	7	1	0	-8	-12	2	1
4		d	102,0	102,0	100,3	106,7	104,8	100,0	99,2	98,3	100,7	103,7
5	Działalność firm centralnych;	a	79476	78107	1171	158	34	6	246	154	51	31
6	doradztwo w zarządzaniu <sup>A</sup>	b	82807	81419	1184	163	35	6	249	158	50	30
7	Activities of head offices;	c	3331	3312	13	5	1	0	3	4	-1	-1
8	management consultancy activities	d	104,2	104,2	101,1	103,2	102,9	100,0	101,2	102,6	98,0	96,8
9	Działalność w zakresie architektury	a	94370	92463	1669	223	14	1	249	152	61	32
10	i inżynierii; badania i analizy techniczne	b	95822	93879	1702	225	15	1	250	151	63	32
11	Architectural and engineering activities;	c	1452	1416	33	2	1	0	1	-1	2	0
12	technical testing and analysis	d	101,5	101,5	102,0	100,9	107,1	100,0	100,4	99,3	103,3	100,0
13	Badania naukowe i prace rozwojowe	a	4965	4586	174	145	51	9	254	36	39	123
14	Scientific research and development	b	5100	4722	174	142	52	10	253	39	38	120
15		c	135	136	0	-3	1	1	-1	3	-1	-3
16		d	102,7	103,0	100,0	97,9	102,0	111,1	99,6	108,3	97,4	97,6
17	Reklama, badanie rynku i opinii	a	53060	52099	871	77	12	1	44	37	7	-
18	publicznej	b	54099	53153	854	78	12	2	53	47	6	-
19	Advertising and market research	c	1039	1054	-17	1	0	1	9	10	-1	-
20		d	102,0	102,0	98,0	101,3	100,0	200,0	120,5	127,0	85,7	-
21	Pozostała działalność profesjonalna	a	82231	81710	465	52	3	1	50	43	3	3
22	naukowa i techniczna	b	84287	83767	464	52	3	1	50	43	3	3
23	Other professional, scientific and	c	2056	2057	-1	0	0	0	0	0	0	0
24	technical activities	d	102,5	102,5	99,8	100,0	100,0	100,0	100,0	100,0	100,0	100,0
25	Działalność weterynaryjna	a	10425	10363	62	-	-	-	8	6	2	-
26	Veterinary activities	b	10477	10416	61	-	-	-	9	7	2	-
27		c	52	53	-1	-	-	-	1	1	0	-
28		d	100,5	100,5	98,4	-	-	-	112,5	116,7	100,0	-
29	<b>Administrowanie i działalność</b>	<b>a</b>	<b>132653</b>	<b>127715</b>	<b>3847</b>	<b>845</b>	<b>197</b>	<b>49</b>	<b>269</b>	<b>163</b>	<b>55</b>	<b>43</b>
30	<b>wspierająca<sup>A</sup></b>	<b>b</b>	<b>136559</b>	<b>131578</b>	<b>3872</b>	<b>865</b>	<b>196</b>	<b>48</b>	<b>279</b>	<b>175</b>	<b>55</b>	<b>41</b>
31	Administrative and support service	<b>c</b>	<b>3906</b>	<b>3863</b>	<b>25</b>	<b>20</b>	<b>-1</b>	<b>-1</b>	<b>10</b>	<b>12</b>	<b>0</b>	<b>-2</b>
32	activities	<b>d</b>	<b>102,9</b>	<b>103,0</b>	<b>100,6</b>	<b>102,4</b>	<b>99,5</b>	<b>98,0</b>	<b>103,7</b>	<b>107,4</b>	<b>100,0</b>	<b>95,3</b>
33	Wynajem i dzierżawa	a	18840	18449	342	39	10	-	25	22	3	-
34	Rental and leasing activities	b	19570	19176	348	38	8	-	27	23	4	-
35		c	730	727	6	-1	-2	-	2	1	1	-
36		d	103,9	103,9	101,8	97,4	80,0	-	108,0	104,5	133,3	-
37	Działalność związana z zatrudnieniem	a	9970	9083	659	186	35	7	14	5	2	6
38	Employment activities	b	10650	9713	686	207	37	7	17	8	2	6
39		c	680	630	27	21	2	0	3	3	0	0
40		d	106,8	106,9	104,1	111,3	105,7	100,0	121,4	160,0	100,0	100,0



**ORAZ SEKCJI I DZIAŁÓW PKD (cd.)**  
**AND NACE SECTIONS AND DIVISIONS (cont.)**

publiczny public		Sektor prywatny Private sector						w tym osoby fizyczne of which natural persons						Lp. No.
250-999	1000 i więcej and more	razem total	0-9	10-49	50-249	250-999	1000 i więcej and more	razem total	0-9	10-49	50-249	250-999	1000 i więcej and more	
3	-	111158	109550	1510	77	18	3	90981	90435	545	1	-	-	1
4	-	113267	111650	1513	83	18	3	92684	92134	546	4	-	-	2
1	-	2109	2100	3	6	0	0	1703	1699	1	3	-	-	3
133,3	-	101,9	101,9	100,2	107,8	100,0	100,0	101,9	101,9	100,2	400,0	-	-	4
10	-	75582	74306	1119	127	24	6	50236	49975	254	6	1	-	5
11	-	78571	77276	1133	132	24	6	52353	52079	266	7	1	-	6
1	-	2989	2970	14	5	0	0	2117	2104	12	1	0	-	7
110,0	-	104,0	104,0	101,3	103,9	100,0	100,0	104,2	104,2	104,7	116,7	100,0	-	8
3	1	93464	91656	1606	191	11	-	77522	77250	267	5	-	-	9
3	1	94827	92985	1637	193	12	-	78649	78358	286	5	-	-	10
0	0	1363	1329	31	2	1	-	1127	1108	19	0	-	-	11
100,0	100,0	101,5	101,4	101,9	101,0	109,1	-	101,5	101,4	107,1	100,0	-	-	12
47	9	4346	4185	135	22	4	-	2222	2206	15	-	1	-	13
46	10	4450	4286	136	22	6	-	2238	2222	15	-	1	-	14
-1	1	104	101	1	0	2	-	16	16	0	-	0	-	15
97,9	111,1	102,4	102,4	100,7	100,0	150,0	-	100,7	100,7	100,0	-	100,0	-	16
-	-	52126	51172	864	77	12	1	38730	38557	167	6	-	-	17
-	-	53081	52141	848	78	12	2	39471	39298	166	7	-	-	18
-	-	955	969	-16	1	0	1	741	741	-1	1	-	-	19
-	-	101,8	101,9	98,1	101,3	100,0	200,0	101,9	101,9	99,4	116,7	-	-	20
1	-	81607	81094	461	49	2	1	72369	72204	161	4	-	-	21
1	-	83593	83081	460	49	2	1	74164	74000	160	4	-	-	22
0	-	1986	1987	-1	0	0	0	1795	1796	-1	0	-	-	23
100,0	-	102,4	102,5	99,8	100,0	100,0	100,0	102,5	102,5	99,4	100,0	-	-	24
-	-	10400	10340	60	-	-	-	8909	8879	30	-	-	-	25
-	-	10447	10388	59	-	-	-	8942	8913	29	-	-	-	26
-	-	47	48	-1	-	-	-	33	34	-1	-	-	-	27
-	-	100,5	100,5	98,3	-	-	-	100,4	100,4	96,7	-	-	-	28
7	1	<b>129072</b>	<b>124251</b>	<b>3787</b>	<b>797</b>	<b>189</b>	<b>48</b>	<b>97621</b>	<b>96355</b>	<b>1176</b>	<b>82</b>	<b>8</b>	-	29
7	1	<b>132719</b>	<b>127854</b>	<b>3812</b>	<b>818</b>	<b>188</b>	<b>47</b>	<b>100070</b>	<b>98783</b>	<b>1185</b>	<b>94</b>	<b>8</b>	-	30
0	0	<b>3647</b>	<b>3603</b>	<b>25</b>	<b>21</b>	<b>-1</b>	<b>-1</b>	<b>2449</b>	<b>2428</b>	<b>9</b>	<b>12</b>	<b>0</b>	-	31
100,0	100,0	<b>102,8</b>	<b>102,9</b>	<b>100,7</b>	<b>102,6</b>	<b>99,5</b>	<b>97,9</b>	<b>102,5</b>	<b>102,5</b>	<b>100,8</b>	<b>114,6</b>	<b>100,0</b>	-	32
-	-	18267	17879	339	39	10	-	12811	12715	93	2	1	-	33
-	-	18945	18555	344	38	8	-	13283	13184	97	2	-	-	34
-	-	678	676	5	-1	-2	-	472	469	4	0	-1	-	35
-	-	103,7	103,8	101,5	97,4	80,0	-	103,7	103,7	104,3	100,0	x	-	36
1	-	8938	8067	655	176	33	7	3707	3494	193	18	2	-	37
1	-	9548	8628	682	196	35	7	3900	3662	207	28	3	-	38
0	-	610	561	27	20	2	0	193	168	14	10	1	-	39
100,0	-	106,8	107,0	104,1	111,4	106,1	100,0	105,2	104,8	107,3	155,6	150,0	-	40

**TABL. 2. PODMIOTY GOSPODARKI NARODOWEJ WEDŁUG PRZEWIDYWANEJ LICZBY PRACUJĄCYCH**  
**ENTITIES OF THE NATIONAL ECONOMY BY THE EXPECTED NUMBER OF EMPLOYED**

Lp. No.	WYSZCZEGÓLNIENIE SPECIFICATION a - 31.12.2017 r. b - 30.06.2018 r. c - przyrost accrual d - 2017 = 100	Ogółem Total						Sektor Sector				
		razem total	0-9	10-49	50-249	250-999	1000 i więcej and more	razem total	0-9	10-49	50-249	
1	Działalność związana	a	13760	13467	262	24	7	-	50	41	7	-
2	z turystyką <sup>Δ</sup>	b	13991	13700	260	24	7	-	50	41	7	-
3	Tourism activities <sup>Δ</sup>	c	231	233	-2	0	0	-	0	0	0	-
4		d	101,7	101,7	99,2	100,0	100,0	-	100,0	100,0	100,0	-
5	Działalność detektywistyczna	a	7177	5974	800	282	91	30	18	9	2	4
6	i ochroniarska	b	7252	6059	798	277	89	29	17	9	2	3
7	Security and investigation	c	75	85	-2	-5	-2	-1	-1	0	0	-1
8	activities	d	101,0	101,4	99,8	98,2	97,8	96,7	94,4	100,0	100,0	75,0
9	Utrzymanie porządku w budynkach	a	45854	44416	1179	209	40	10	68	16	27	25
10	i zagospodarowanie zieleni <sup>Δ</sup>	b	46950	45509	1178	214	40	9	71	18	28	25
11	Services to buildings and	c	1096	1093	-1	5	0	-1	3	2	1	0
12	landscape activities	d	102,4	102,5	99,9	102,4	100,0	90,0	104,4	112,5	103,7	100,0
13	Administracyjna obsługa biura;	a	37052	36326	605	105	14	2	94	70	14	8
14	wspomaganie działalności	b	38146	37421	602	105	15	3	97	76	12	7
15	gospodarczej <sup>Δ</sup>	c	1094	1095	-3	0	1	1	3	6	-2	-1
16	Office administrative and business	d	103,0	103,0	99,5	100,0	107,1	150,0	103,2	108,6	85,7	87,5
17	<b>Administracja publiczna i obrona</b>	<b>a</b>	<b>27113</b>	<b>21068</b>	<b>3357</b>	<b>2264</b>	<b>359</b>	<b>65</b>	<b>10269</b>	<b>4608</b>	<b>3008</b>	<b>2230</b>
18	<b>narodowa; obowiązkowe</b>	<b>b</b>	<b>27095</b>	<b>21091</b>	<b>3348</b>	<b>2233</b>	<b>359</b>	<b>64</b>	<b>10229</b>	<b>4610</b>	<b>2998</b>	<b>2199</b>
19	<b>zabezpieczenia społeczne</b>	<b>c</b>	<b>-18</b>	<b>23</b>	<b>-9</b>	<b>-31</b>	<b>0</b>	<b>-1</b>	<b>-40</b>	<b>2</b>	<b>-10</b>	<b>-31</b>
20	Public administration and defence;	<b>d</b>	<b>99,9</b>	<b>100,1</b>	<b>99,7</b>	<b>98,6</b>	<b>100,0</b>	<b>98,5</b>	<b>99,6</b>	<b>100,0</b>	<b>99,7</b>	<b>98,6</b>
21	compulsory social security											
21	<b>Edukacja</b>	<b>a</b>	<b>146018</b>	<b>111818</b>	<b>27508</b>	<b>6548</b>	<b>87</b>	<b>57</b>	<b>39288</b>	<b>14774</b>	<b>18327</b>	<b>6075</b>
22	Education	<b>b</b>	<b>146532</b>	<b>111780</b>	<b>27954</b>	<b>6652</b>	<b>89</b>	<b>57</b>	<b>38291</b>	<b>13209</b>	<b>18792</b>	<b>6177</b>
23		<b>c</b>	<b>514</b>	<b>-38</b>	<b>446</b>	<b>104</b>	<b>2</b>	<b>0</b>	<b>-997</b>	<b>-1565</b>	<b>465</b>	<b>102</b>
24		<b>d</b>	<b>100,4</b>	<b>100,0</b>	<b>101,6</b>	<b>101,6</b>	<b>102,3</b>	<b>100,0</b>	<b>97,5</b>	<b>89,4</b>	<b>102,5</b>	<b>101,7</b>
25	<b>Opieka zdrowotna i pomoc</b>	<b>a</b>	<b>241747</b>	<b>232867</b>	<b>6647</b>	<b>1666</b>	<b>466</b>	<b>101</b>	<b>7492</b>	<b>2874</b>	<b>2842</b>	<b>1257</b>
26	<b>społeczna</b>	<b>b</b>	<b>245192</b>	<b>236274</b>	<b>6685</b>	<b>1672</b>	<b>459</b>	<b>102</b>	<b>7524</b>	<b>2878</b>	<b>2874</b>	<b>1260</b>
27	Human health and social work	<b>c</b>	<b>3445</b>	<b>3407</b>	<b>38</b>	<b>6</b>	<b>-7</b>	<b>1</b>	<b>32</b>	<b>4</b>	<b>32</b>	<b>3</b>
28	activities	<b>d</b>	<b>101,4</b>	<b>101,5</b>	<b>100,6</b>	<b>100,4</b>	<b>98,5</b>	<b>101,0</b>	<b>100,4</b>	<b>100,1</b>	<b>101,1</b>	<b>100,2</b>
29	Opieka zdrowotna	a	225859	220750	3861	718	430	100	1653	225	579	363
30	Human health activities	b	229123	224019	3860	720	423	101	1651	230	580	362
31		c	3264	3269	-1	2	-7	1	-2	5	1	-1
32		d	101,4	101,5	100,0	100,3	98,4	101,0	99,9	102,2	100,2	99,7
33	Pomoc społeczna	a	3626	1982	919	713	12	-	1869	475	688	694
34	z zakwaterowaniem	b	3651	1996	926	717	12	-	1874	468	696	698
35	Residential care activities	c	25	14	7	4	0	-	5	-7	8	4
36		d	100,7	100,7	100,8	100,6	100,0	-	100,3	98,5	101,2	100,6
37	Pomoc społeczna bez	a	12262	10135	1867	235	24	1	3970	2174	1575	200
37	zakwaterowania	b	12418	10259	1899	235	24	1	3999	2180	1598	200
39	Social work activities without	c	156	124	32	0	0	0	29	6	23	0
40	accommodation	d	101,3	101,2	101,7	100,0	100,0	100,0	100,7	100,3	101,5	100,0

**ORAZ SEKCJI I DZIAŁÓW PKD (cd.)**  
**AND NACE SECTIONS AND DIVISIONS (cont.)**

publiczny public		Sektor prywatny Private sector											Lp. No.	
250-999	1000 i więcej and more	razem total	0-9	10-49	50-249	250-999	1000 i więcej and more	w tym osoby fizyczne of which natural persons						1000 i więcej and more
								razem total	0-9	10-49	50-249	250-999		
2	-	13469	13187	254	23	5	-	8895	8847	45	2	1	-	1
2	-	13681	13401	252	23	5	-	9068	9022	43	2	1	-	2
0	-	212	214	-2	0	0	-	173	175	-2	0	0	-	3
100,0	-	101,6	101,6	99,2	100,0	100,0	-	101,9	102,0	95,6	100,0	100,0	-	4
2	1	6906	5712	798	278	89	29	3260	3016	211	30	3	-	5
2	1	6960	5775	796	274	87	28	3246	3007	207	30	2	-	6
0	0	54	63	-2	-4	-2	-1	-14	-9	-4	0	-1	-	7
100,0	100,0	100,8	101,1	99,7	98,6	97,8	96,6	99,6	99,7	98,1	100,0	66,7	-	8
-	-	45411	44025	1152	184	40	10	40224	39716	485	22	1	-	9
-	-	46440	45052	1150	189	40	9	41090	40582	483	24	1	-	10
-	-	1029	1027	-2	5	0	-1	866	866	-2	2	0	-	11
-	-	102,3	102,3	99,8	102,7	100,0	90,0	102,2	102,2	99,6	109,1	100,0	-	12
2	-	36081	35381	589	97	12	2	28724	28567	149	8	-	-	13
2	-	37145	36443	588	98	13	3	29483	29326	148	8	1	-	14
0	-	1064	1062	-1	1	1	1	759	759	-1	0	1	-	15
100,0	-	102,9	103,0	99,8	101,0	108,3	150,0	102,6	102,7	99,3	100,0	x	-	16
<b>358</b>	<b>65</b>	<b>16806</b>	<b>16422</b>	<b>349</b>	<b>34</b>	<b>1</b>	-	<b>111</b>	<b>110</b>	<b>1</b>	-	-	-	17
<b>358</b>	<b>64</b>	<b>16823</b>	<b>16438</b>	<b>350</b>	<b>34</b>	<b>1</b>	-	<b>124</b>	<b>123</b>	<b>1</b>	-	-	-	18
<b>0</b>	<b>-1</b>	<b>17</b>	<b>16</b>	<b>1</b>	<b>0</b>	<b>0</b>	-	<b>13</b>	<b>13</b>	<b>0</b>	-	-	-	19
<b>100,0</b>	<b>98,5</b>	<b>100,1</b>	<b>100,1</b>	<b>100,3</b>	<b>100,0</b>	<b>100,0</b>	-	<b>111,7</b>	<b>111,8</b>	<b>100,0</b>	-	-	-	20
<b>58</b>	<b>54</b>	<b>105890</b>	<b>96206</b>	<b>9179</b>	<b>473</b>	<b>29</b>	<b>3</b>	<b>72962</b>	<b>72274</b>	<b>656</b>	<b>30</b>	<b>2</b>	-	21
<b>59</b>	<b>54</b>	<b>107313</b>	<b>97645</b>	<b>9160</b>	<b>475</b>	<b>30</b>	<b>3</b>	<b>74359</b>	<b>73659</b>	<b>668</b>	<b>30</b>	<b>2</b>	-	22
<b>1</b>	<b>0</b>	<b>1423</b>	<b>1439</b>	<b>-19</b>	<b>2</b>	<b>1</b>	<b>0</b>	<b>1397</b>	<b>1385</b>	<b>12</b>	<b>0</b>	<b>0</b>	-	23
<b>101,7</b>	<b>100,0</b>	<b>101,3</b>	<b>101,5</b>	<b>99,8</b>	<b>100,4</b>	<b>103,4</b>	<b>100,0</b>	<b>101,9</b>	<b>101,9</b>	<b>101,8</b>	<b>100,0</b>	<b>100,0</b>	-	24
<b>424</b>	<b>95</b>	<b>233249</b>	<b>228991</b>	<b>3802</b>	<b>408</b>	<b>42</b>	<b>6</b>	<b>214539</b>	<b>213708</b>	<b>808</b>	<b>23</b>	-	-	25
<b>418</b>	<b>94</b>	<b>236583</b>	<b>232316</b>	<b>3808</b>	<b>410</b>	<b>41</b>	<b>8</b>	<b>217578</b>	<b>216737</b>	<b>819</b>	<b>22</b>	-	-	26
<b>-6</b>	<b>-1</b>	<b>3334</b>	<b>3325</b>	<b>6</b>	<b>2</b>	<b>-1</b>	<b>2</b>	<b>3039</b>	<b>3029</b>	<b>11</b>	<b>-1</b>	-	-	27
<b>98,6</b>	<b>98,9</b>	<b>101,4</b>	<b>101,5</b>	<b>100,2</b>	<b>100,5</b>	<b>97,6</b>	<b>133,3</b>	<b>101,4</b>	<b>101,4</b>	<b>101,4</b>	<b>95,7</b>	-	-	28
392	94	223429	219752	3279	354	38	6	206858	206184	655	19	-	-	29
386	93	226625	222947	3277	356	37	8	209841	209163	660	18	-	-	30
-6	-1	3196	3195	-2	2	-1	2	2983	2979	5	-1	-	-	31
98,5	98,9	101,4	101,5	99,9	100,6	97,4	133,3	101,4	101,4	100,8	94,7	-	-	32
12	-	1685	1435	231	19	-	-	959	903	54	2	-	-	33
12	-	1699	1450	230	19	-	-	963	908	53	2	-	-	34
0	-	14	15	-1	0	-	-	4	5	-1	0	-	-	35
100,0	-	100,8	101,0	99,6	100,0	-	-	100,4	100,6	98,1	100,0	-	-	36
20	1	8135	7804	292	35	4	-	6722	6621	99	2	-	-	37
20	1	8259	7919	301	35	4	-	6774	6666	106	2	-	-	38
0	0	124	115	9	0	0	-	52	45	7	0	-	-	39
100,0	100,0	101,5	101,5	103,1	100,0	100,0	-	100,8	100,7	107,1	100,0	-	-	40

**TABL. 2. PODMIOTY GOSPODARKI NARODOWEJ WEDŁUG PRZEWIDYWANEJ LICZBY PRACUJĄCYCH**  
**ENTITIES OF THE NATIONAL ECONOMY BY THE EXPECTED NUMBER OF EMPLOYED**

Lp. No.	WYSZCZEGÓLNIENIE SPECIFICATION a - 31.12.2017 r. b - 30.06.2018 r. c - przyrost accrual d - 2017 = 100	Ogółem Total						Sektor Sector				
		razem total	0-9	10-49	50-249	250-999	1000 i więcej and more	razem total	0-9	10-49	50-249	
1	<b>Działalność związana z kulturą,</b>	<b>a</b>	<b>79133</b>	<b>75403</b>	<b>3094</b>	<b>601</b>	<b>30</b>	<b>5</b>	<b>5697</b>	<b>3303</b>	<b>1891</b>	<b>477</b>
2	<b>rozrywką i rekreacją</b>	<b>b</b>	<b>80957</b>	<b>77229</b>	<b>3099</b>	<b>593</b>	<b>31</b>	<b>5</b>	<b>5698</b>	<b>3299</b>	<b>1900</b>	<b>472</b>
3	<i>Arts, entertainment and</i>	<b>c</b>	<b>1824</b>	<b>1826</b>	<b>5</b>	<b>-8</b>	<b>1</b>	<b>0</b>	<b>1</b>	<b>-4</b>	<b>9</b>	<b>-5</b>
4	<i>recreation</i>	<b>d</b>	<b>102,3</b>	<b>102,4</b>	<b>100,2</b>	<b>98,7</b>	<b>103,3</b>	<b>100,0</b>	<b>100,0</b>	<b>99,9</b>	<b>100,5</b>	<b>99,0</b>
5	Działalność twórcza związana	a	20616	19400	1027	176	12	1	2396	1261	949	173
6	z kulturą i rozrywką	b	21385	20161	1035	176	12	1	2402	1261	955	173
7	<i>Creative, arts and entertainment</i>	c	769	761	8	0	0	0	6	0	6	0
8	<i>activities</i>	d	103,7	103,9	100,8	100,0	100,0	100,0	100,3	100,0	100,6	100,0
9	Działalność bibliotek, archiwów,	a	4808	3908	679	211	9	1	2659	1826	623	201
10	muzeów oraz pozostała działal-	b	4867	3972	677	207	10	1	2655	1825	623	197
11	ność związana z kulturą	c	59	64	-2	-4	1	0	-4	-1	0	-4
12	<i>Libraries, archives, museums</i>	d	101,2	101,6	99,7	98,1	111,1	100,0	99,8	99,9	100,0	98,0
13	Działalność związana z grami lo-	a	1159	1103	36	11	6	3	5	1	2	-
14	sowymi i zakładami wzajemnymi	b	1182	1126	36	11	6	3	5	1	2	-
15	<i>Gambling and betting activities</i>	c	23	23	0	0	0	0	0	0	0	-
16		d	102,0	102,1	100,0	100,0	100,0	100,0	100,0	100,0	100,0	-
17	Działalność sportowa,	a	52550	50992	1352	203	3	-	637	215	317	103
18	rozrywkowa i rekreacyjna	b	53523	51970	1351	199	3	-	636	212	320	102
19	<i>Sports activities and amusement</i>	c	973	978	-1	-4	0	-	-1	-3	3	-1
20	<i>and recreation activities</i>	d	101,9	101,9	99,9	98,0	100,0	-	99,8	98,6	100,9	99,0
21	<b>Pozostała działalność usługowa</b>	<b>a</b>	<b>286100</b>	<b>280671</b>	<b>4476</b>	<b>811</b>	<b>119</b>	<b>23</b>	<b>109</b>	<b>69</b>	<b>27</b>	<b>10</b>
22	<i>Other service activities</i>	<b>b</b>	<b>291022</b>	<b>285582</b>	<b>4490</b>	<b>811</b>	<b>116</b>	<b>23</b>	<b>111</b>	<b>71</b>	<b>27</b>	<b>10</b>
23		<b>c</b>	<b>4922</b>	<b>4911</b>	<b>14</b>	<b>0</b>	<b>-3</b>	<b>0</b>	<b>2</b>	<b>2</b>	<b>0</b>	<b>0</b>
24		<b>d</b>	<b>101,7</b>	<b>101,7</b>	<b>100,3</b>	<b>100,0</b>	<b>97,5</b>	<b>100,0</b>	<b>101,8</b>	<b>102,9</b>	<b>100,0</b>	<b>100,0</b>
25	Działalność organizacji	a	140947	136616	3478	726	108	19	43	36	4	2
26	członkowskich	b	142382	138063	3470	723	107	19	45	38	4	2
27	<i>Activities of membership</i>	c	1435	1447	-8	-3	-1	0	2	2	0	0
28	<i>organisations</i>	d	101,0	101,1	99,8	99,6	99,1	100,0	104,7	105,6	100,0	100,0
29	Naprawa i konserwacja kompu-	a	31212	31013	179	15	2	3	9	6	1	-
30	terów i artykułów użytku	b	31110	30908	181	16	2	3	9	6	1	-
31	osobistego i domowego	c	-102	-105	2	1	0	0	0	0	0	-
32	<i>Repair of computers and perso-</i>	d	99,7	99,7	101,1	106,7	100,0	100,0	100,0	100,0	100,0	-
33	<i>nal and household goods</i>											
33	Pozostała indywidualna	a	113942	113042	819	70	9	1	57	27	22	8
34	działalność usługowa	b	117529	116611	839	72	7	1	57	27	22	8
35	<i>Other personal service activities</i>	c	3587	3569	20	2	-2	0	0	0	0	0
36		d	103,1	103,2	102,4	102,9	77,8	100,0	100,0	100,0	100,0	100,0
37	<b>Organizacje i zespoły</b>	<b>a</b>	<b>232</b>	<b>170</b>	<b>48</b>	<b>10</b>	<b>3</b>	<b>1</b>	<b>5</b>	<b>4</b>	<b>-</b>	<b>1</b>
38	<b>eksterytorialne</b>	<b>b</b>	<b>234</b>	<b>172</b>	<b>48</b>	<b>10</b>	<b>3</b>	<b>1</b>	<b>5</b>	<b>4</b>	<b>-</b>	<b>1</b>
39	<i>Activities of extraterritorial</i>	<b>c</b>	<b>2</b>	<b>2</b>	<b>0</b>	<b>0</b>	<b>0</b>	<b>0</b>	<b>0</b>	<b>0</b>	<b>-</b>	<b>0</b>
40	<i>organisations and bodies</i>	<b>d</b>	<b>100,9</b>	<b>101,2</b>	<b>100,0</b>	<b>100,0</b>	<b>100,0</b>	<b>100,0</b>	<b>100,0</b>	<b>100,0</b>	<b>-</b>	<b>100,0</b>

**ORAZ SEKCJI I DZIAŁÓW PKD (dok.)**  
**AND NACE SECTIONS AND DIVISIONS (cont.)**

publiczny public		Sektor prywatny Private sector						w tym osoby fizyczne of which natural persons						Lp. No.
250-999	1000 i więcej and more	razem total	0-9	10-49	50-249	250-999	1000 i więcej and more	razem total	0-9	10-49	50-249	250-999	1000 i więcej and more	
23	3	72792	71456	1203	124	7	2	34335	34188	143	4	-	-	1
24	3	74556	73227	1199	121	7	2	35595	35447	144	4	-	-	2
1	0	1764	1771	-4	-3	0	0	1260	1259	1	0	-	-	3
<b>104,3</b>	<b>100,0</b>	<b>102,4</b>	<b>102,5</b>	<b>99,7</b>	<b>97,6</b>	<b>100,0</b>	<b>100,0</b>	<b>103,7</b>	<b>103,7</b>	<b>100,7</b>	<b>100,0</b>	-	-	4
12	1	18086	18005	78	3	-	-	16012	15977	32	3	-	-	5
12	1	18835	18752	80	3	-	-	16720	16682	35	3	-	-	6
0	0	749	747	2	0	-	-	708	705	3	0	-	-	7
100,0	100,0	104,1	104,1	102,6	100,0	-	-	104,4	104,4	109,4	100,0	-	-	8
8	1	2129	2062	56	10	1	-	1496	1484	12	-	-	-	9
9	1	2190	2125	54	10	1	-	1533	1523	10	-	-	-	10
1	0	61	63	-2	0	0	-	37	39	-2	-	-	-	11
112,5	100,0	102,9	103,1	96,4	100,0	100,0	-	102,5	102,6	83,3	-	-	-	12
1	1	1129	1077	34	11	5	2	795	790	5	-	-	-	13
1	1	1150	1098	34	11	5	2	820	812	8	-	-	-	14
0	0	21	21	0	0	0	0	25	22	3	-	-	-	15
100,0	100,0	101,9	101,9	100,0	100,0	100,0	100,0	103,1	102,8	160,0	-	-	-	16
2	-	51448	50312	1035	100	1	-	16032	15937	94	1	-	-	17
2	-	52381	51252	1031	97	1	-	16522	16430	91	1	-	-	18
0	-	933	940	-4	-3	0	-	490	493	-3	0	-	-	19
100,0	-	101,8	101,9	99,6	97,0	100,0	-	103,1	103,1	96,8	100,0	-	-	20
1	2	283462	278073	4449	801	118	21	133879	133425	444	10	-	-	21
1	2	288231	282832	4462	801	115	21	137123	136658	454	11	-	-	22
0	0	4767	4759	13	0	-3	0	3244	3233	10	1	-	-	23
<b>100,0</b>	<b>100,0</b>	<b>101,7</b>	<b>101,7</b>	<b>100,3</b>	<b>100,0</b>	<b>97,5</b>	<b>100,0</b>	<b>102,4</b>	<b>102,4</b>	<b>102,3</b>	<b>110,0</b>	-	-	24
-	1	139055	134731	3474	724	108	18	23	23	-	-	-	-	25
-	1	140406	136095	3465	721	107	18	22	22	-	-	-	-	26
-	0	1351	1364	-9	-3	-1	0	-1	-1	-	-	-	-	27
-	100,0	101,0	101,0	99,7	99,6	99,1	100,0	95,7	95,7	-	-	-	-	28
1	1	31117	30921	178	15	1	2	28750	28686	62	2	-	-	29
1	1	30999	30800	180	16	1	2	28605	28540	63	2	-	-	30
0	0	-118	-121	2	1	0	0	-145	-146	1	0	-	-	31
100,0	100,0	99,6	99,6	101,1	106,7	100,0	100,0	99,5	99,5	101,6	100,0	-	-	32
-	-	113290	112421	797	62	9	1	105106	104716	382	8	-	-	33
-	-	116826	115937	817	64	7	1	108496	108096	391	9	-	-	34
-	-	3536	3516	20	2	-2	0	3390	3380	9	1	-	-	35
-	-	103,1	103,1	102,5	103,2	77,8	100,0	103,2	103,2	102,4	112,5	-	-	36
-	-	227	166	48	9	3	1	-	-	-	-	-	-	37
-	-	229	168	48	9	3	1	-	-	-	-	-	-	38
-	-	2	2	0	0	0	0	-	-	-	-	-	-	39
-	-	100,9	101,2	100,0	100,0	100,0	100,0	-	-	-	-	-	-	40

**TABL. 3. PODMIOTY GOSPODARKI NARODOWEJ WEDŁUG PRZEWIDYWANEJ LICZBY PRACUJĄCYCH**  
**ENTITIES OF THE NATIONAL ECONOMY BY THE EXPECTED NUMBER OF EMPLOYED**

L.p. No.	WYSZCZEGÓLNIENIE SPECIFICATION a - 31.12.2017 r. b - 30.06.2018 r. c - przyrost accrual d - 2017 = 100	Ogółem Total						Sektor Sector			
		razem total	0-9	10-49	50-249	250-999	1000 i więcej and more	razem total	0-9	10-49	50-249
1	<b>POLSKA POLAND</b>	<b>a 4309800<sup>4</sup></b>	<b>4128611</b>	<b>147607</b>	<b>29154</b>	<b>3685</b>	<b>743</b>	<b>115075</b>	<b>72697</b>	<b>29050</b>	<b>11832</b>
2		<b>b 4371587<sup>4</sup></b>	<b>4190125</b>	<b>147856</b>	<b>29203</b>	<b>3663</b>	<b>740</b>	<b>114352</b>	<b>71343</b>	<b>29635</b>	<b>11884</b>
3		<b>c 61787</b>	<b>61514</b>	<b>249</b>	<b>49</b>	<b>-22</b>	<b>-3</b>	<b>-723</b>	<b>-1354</b>	<b>585</b>	<b>52</b>
4		<b>d 101,4</b>	<b>101,5</b>	<b>100,2</b>	<b>100,2</b>	<b>99,4</b>	<b>99,6</b>	<b>99,4</b>	<b>98,1</b>	<b>102,0</b>	<b>100,4</b>
5	<b>Dołnośląskie</b>	<b>a 368811</b>	<b>356120</b>	<b>10208</b>	<b>2118</b>	<b>301</b>	<b>64</b>	<b>15078</b>	<b>12079</b>	<b>1976</b>	<b>916</b>
6		<b>b 374042</b>	<b>361326</b>	<b>10237</b>	<b>2116</b>	<b>301</b>	<b>62</b>	<b>15051</b>	<b>12020</b>	<b>2007</b>	<b>918</b>
7		<b>c 5231</b>	<b>5206</b>	<b>29</b>	<b>-2</b>	<b>0</b>	<b>-2</b>	<b>-27</b>	<b>-59</b>	<b>31</b>	<b>2</b>
8		<b>d 101,4</b>	<b>101,5</b>	<b>100,3</b>	<b>99,9</b>	<b>100,0</b>	<b>96,9</b>	<b>99,8</b>	<b>99,5</b>	<b>101,6</b>	<b>100,2</b>
9	<i>Podregiony: Subregions:</i>										
10	jeleniogórski	a 65976	63897	1659	370	43	7	3515	2812	487	195
11		b 66570	64482	1669	370	42	7	3495	2780	500	195
12		c 594	585	10	0	-1	0	-20	-32	13	0
13		d 100,9	100,9	100,6	100,0	97,7	100,0	99,4	98,9	102,7	100,0
14	legnicko-głogowski	a 44820	43149	1328	294	34	15	1585	1126	297	153
15		b 45204	43509	1350	296	34	15	1579	1103	309	158
16		c 384	360	22	2	0	0	-6	-23	12	5
17		d 100,9	100,8	101,7	100,7	100,0	100,0	99,6	98,0	104,0	103,3
18	wąbrzyski	a 74265	71530	2272	416	44	3	5520	4851	465	190
19		b 74650	71926	2266	410	45	3	5505	4838	467	186
20		c 385	396	-6	-6	1	0	-15	-13	2	-4
21		d 100,5	100,6	99,7	98,6	102,3	100,0	99,7	99,7	100,4	97,9
22	wrocławski	a 63547	61261	1848	378	53	7	1707	1061	485	151
23		b 65296	62994	1861	380	54	7	1700	1053	486	151
24		c 1749	1733	13	2	1	0	-7	-8	1	0
25		d 102,8	102,8	100,7	100,5	101,9	100,0	99,6	99,2	100,2	100,0
26	m. Wrocław	a 120203	116283	3101	660	127	32	2751	2229	242	227
27		b 122322	118415	3091	660	126	30	2772	2246	245	228
28		c 2119	2132	-10	0	-1	-2	21	17	3	1
29		d 101,8	101,8	99,7	100,0	99,2	93,8	100,8	100,8	101,2	100,4
30	<b>Kujawsko-pomorskie</b>	<b>a 195717</b>	<b>186964</b>	<b>6995</b>	<b>1537</b>	<b>189</b>	<b>32</b>	<b>5400</b>	<b>3149</b>	<b>1515</b>	<b>654</b>
31		<b>b 198548</b>	<b>189764</b>	<b>7033</b>	<b>1532</b>	<b>187</b>	<b>32</b>	<b>5374</b>	<b>3041</b>	<b>1595</b>	<b>655</b>
32		<b>c 2831</b>	<b>2800</b>	<b>38</b>	<b>-5</b>	<b>-2</b>	<b>0</b>	<b>-26</b>	<b>-108</b>	<b>80</b>	<b>1</b>
33		<b>d 101,4</b>	<b>101,5</b>	<b>100,5</b>	<b>99,7</b>	<b>98,9</b>	<b>100,0</b>	<b>99,5</b>	<b>96,6</b>	<b>105,3</b>	<b>100,2</b>
34	<i>Podregiony: Subregions:</i>										
35	bydgosko-toruński	a 92197	88387	2998	697	92	23	1689	1010	362	269
36		b 93452	89611	3031	696	91	23	1683	967	401	267
37		c 1255	1224	33	-1	-1	0	-6	-43	39	-2
38		d 101,4	101,4	101,1	99,9	98,9	100,0	99,6	95,7	110,8	99,3

<sup>4</sup> W podziale według województw i podregionów, sektorów własności w tym przewidywanej liczby pracujących – bez podmiotów, dla których informacja o adresie siedziby/miejsu zamieszkania lub przewidywanej liczbie pracujących, lub formie własności nie występuje w rejestrze REGON.

<sup>4</sup> In the division by voivodships and subregions, ownership sectors of which the expected number of employed excluding entities for which the information about business address or the expected number of employed or form of ownership does not exist in the REGON register.

**ORAZ WOJEWÓDZTW I PODREGIONÓW**  
**AND VOIVODSHIPS AND SUBREGIONS**

publiczny public		Sektor prywatny Private sector												L.p. No.
250-999	1000 i więcej and more	razem total	0-9	10-49	50-249	250-999	1000 i więcej and more	w tym osoby fizyczne of which natural persons					1000 i więcej and more	
								razem total	0-9	10-49	50-249	250-999		
<b>1199</b>	<b>297</b>	<b>4140861</b>	<b>4002114</b>	<b>118514</b>	<b>17303</b>	<b>2484</b>	<b>446</b>	<b>3001353</b>	<b>2968832</b>	<b>31260</b>	<b>1218</b>	<b>40</b>	<b>3</b>	1
<b>1194</b>	<b>296</b>	<b>4198407</b>	<b>4060034</b>	<b>118168</b>	<b>17296</b>	<b>2465</b>	<b>444</b>	<b>3043282</b>	<b>3010739</b>	<b>31280</b>	<b>1221</b>	<b>39</b>	<b>3</b>	2
<b>-5</b>	<b>-1</b>	<b>57546</b>	<b>57920</b>	<b>-346</b>	<b>-7</b>	<b>-19</b>	<b>-2</b>	<b>41929</b>	<b>41907</b>	<b>20</b>	<b>3</b>	<b>-1</b>	<b>0</b>	3
<b>99,6</b>	<b>99,7</b>	<b>101,4</b>	<b>101,4</b>	<b>99,7</b>	<b>100,0</b>	<b>99,2</b>	<b>99,6</b>	<b>101,4</b>	<b>101,4</b>	<b>100,1</b>	<b>100,2</b>	<b>97,5</b>	<b>100,0</b>	4
<b>90</b>	<b>17</b>	<b>348761</b>	<b>339075</b>	<b>8230</b>	<b>1198</b>	<b>211</b>	<b>47</b>	<b>237887</b>	<b>235756</b>	<b>2080</b>	<b>49</b>	<b>2</b>	<b>-</b>	5
<b>89</b>	<b>17</b>	<b>353402</b>	<b>343724</b>	<b>8228</b>	<b>1193</b>	<b>212</b>	<b>45</b>	<b>240920</b>	<b>238779</b>	<b>2086</b>	<b>52</b>	<b>3</b>	<b>-</b>	6
<b>-1</b>	<b>0</b>	<b>4641</b>	<b>4649</b>	<b>-2</b>	<b>-5</b>	<b>1</b>	<b>-2</b>	<b>3033</b>	<b>3023</b>	<b>6</b>	<b>3</b>	<b>1</b>	<b>-</b>	7
<b>98,9</b>	<b>100,0</b>	<b>101,3</b>	<b>101,4</b>	<b>100,0</b>	<b>99,6</b>	<b>100,5</b>	<b>95,7</b>	<b>101,3</b>	<b>101,3</b>	<b>100,3</b>	<b>106,1</b>	<b>150,0</b>	<b>-</b>	8
18	3	62183	60808	1171	175	25	4	41810	41467	334	9	-	-	9
17	3	62758	61386	1168	175	25	4	42206	41858	339	9	-	-	10
-1	0	575	578	-3	0	0	0	396	391	5	0	-	-	11
94,4	100,0	100,9	101,0	99,7	100,0	100,0	100,0	100,9	100,9	101,5	100,0	-	-	12
8	1	42853	41641	1031	141	26	14	31469	31173	291	4	1	-	13
8	1	43213	41994	1041	138	26	14	31671	31363	302	5	1	-	14
0	0	360	353	10	-3	0	0	202	190	11	1	0	-	15
100,0	100,0	100,8	100,8	101,0	97,9	100,0	100,0	100,6	100,6	103,8	125,0	100,0	-	16
13	1	68408	66343	1807	225	31	2	45503	45009	486	8	-	-	17
13	1	68796	66740	1799	223	32	2	45663	45172	482	8	1	-	18
0	0	388	397	-8	-2	1	0	160	163	-4	0	1	-	19
100,0	100,0	100,6	100,6	99,6	99,1	103,2	100,0	100,4	100,4	99,2	100,0	x	-	20
10	-	61229	59590	1363	226	43	7	46860	46381	464	14	1	-	21
10	-	62794	61140	1375	228	44	7	48150	47666	467	16	1	-	22
0	-	1565	1550	12	2	1	0	1290	1285	3	2	0	-	23
100,0	-	102,6	102,6	100,9	100,9	102,3	100,0	102,8	102,8	100,6	114,3	100,0	-	24
41	12	114088	110693	2858	431	86	20	72245	71726	505	14	-	-	25
41	12	115841	112464	2845	429	85	18	73230	72720	496	14	-	-	26
0	0	1753	1771	-13	-2	-1	-2	985	994	-9	0	-	-	27
100,0	100,0	101,5	101,6	99,5	99,5	98,8	90,0	101,4	101,4	98,2	100,0	-	-	28
<b>65</b>	<b>17</b>	<b>189032</b>	<b>182533</b>	<b>5478</b>	<b>882</b>	<b>124</b>	<b>15</b>	<b>141425</b>	<b>139739</b>	<b>1616</b>	<b>69</b>	<b>1</b>	<b>-</b>	29
<b>66</b>	<b>17</b>	<b>191838</b>	<b>185391</b>	<b>5436</b>	<b>875</b>	<b>121</b>	<b>15</b>	<b>143589</b>	<b>141920</b>	<b>1598</b>	<b>70</b>	<b>1</b>	<b>-</b>	30
<b>1</b>	<b>0</b>	<b>2806</b>	<b>2858</b>	<b>-42</b>	<b>-7</b>	<b>-3</b>	<b>0</b>	<b>2164</b>	<b>2181</b>	<b>-18</b>	<b>1</b>	<b>0</b>	<b>-</b>	31
<b>101,5</b>	<b>100,0</b>	<b>101,5</b>	<b>101,6</b>	<b>99,2</b>	<b>99,2</b>	<b>97,6</b>	<b>100,0</b>	<b>101,5</b>	<b>101,6</b>	<b>98,9</b>	<b>101,4</b>	<b>100,0</b>	<b>-</b>	32
34	14	89584	86454	2635	428	58	9	63854	63157	667	30	-	-	33
34	14	90820	87697	2629	428	57	9	64630	63937	662	31	-	-	34
0	0	1236	1243	-6	0	-1	0	776	780	-5	1	-	-	35
100,0	100,0	101,4	101,4	99,8	100,0	98,3	100,0	101,2	101,2	99,3	103,3	-	-	36

**TABL. 3. PODMIOTY GOSPODARKI NARODOWEJ WEDŁUG PRZEWIDYWANEJ LICZBY PRACUJĄCYCH**  
**ENTITIES OF THE NATIONAL ECONOMY BY THE EXPECTED NUMBER OF EMPLOYED**

L.p. No.	WYSZCZEGÓLNIENIE SPECIFICATION a - 31.12.2017 r. b - 30.06.2018 r. c - przyrost <i>accrual</i> d - 2017 = 100	Ogółem <i>Total</i>						Sektor <i>Sector</i>				
		razem <i>total</i>	0-9	10-49	50-249	250-999	1000 i więcej <i>and more</i>	razem <i>total</i>	0-9	10-49	50-249	
1	grudziądzki	a	30446	28998	1175	238	33	2	1098	632	342	112
2		b	30970	29528	1160	247	33	2	1081	606	342	121
3		c	524	530	-15	9	0	0	-17	-26	0	9
4		d	101,7	101,8	98,7	103,8	100,0	100,0	98,5	95,9	100,0	108,0
5	włocławski	a	30662	29264	1124	248	22	4	981	556	300	114
6		b	31064	29653	1141	243	23	4	983	531	326	114
7		c	402	389	17	-5	1	0	2	-25	26	0
8		d	101,3	101,3	101,5	98,0	104,5	100,0	100,2	95,5	108,7	100,0
9	inowrocławski	a	28243	26840	1132	242	26	3	1032	618	290	115
10		b	28626	27218	1143	236	26	3	1030	603	306	112
11		c	383	378	11	-6	0	0	-2	-15	16	-3
12		d	101,4	101,4	101,0	97,5	100,0	100,0	99,8	97,6	105,5	97,4
13	świecki	a	14169	13475	566	112	16	-	600	333	221	44
14		b	14436	13754	558	110	14	-	597	334	220	41
15		c	267	279	-8	-2	-2	-	-3	1	-1	-3
16		d	101,9	102,1	98,6	98,2	87,5	-	99,5	100,3	99,5	93,2
17	<b>Lubelskie</b>	<b>a</b>	<b>177365</b>	<b>170316</b>	<b>5712</b>	<b>1204</b>	<b>105</b>	<b>28</b>	<b>5305</b>	<b>2761</b>	<b>1826</b>	<b>650</b>
18		<b>b</b>	<b>180839</b>	<b>173780</b>	<b>5720</b>	<b>1206</b>	<b>105</b>	<b>28</b>	<b>5249</b>	<b>2667</b>	<b>1867</b>	<b>647</b>
19		<b>c</b>	<b>3474</b>	<b>3464</b>	<b>8</b>	<b>2</b>	<b>0</b>	<b>0</b>	<b>-56</b>	<b>-94</b>	<b>41</b>	<b>-3</b>
20		<b>d</b>	<b>102,0</b>	<b>102,0</b>	<b>100,1</b>	<b>100,2</b>	<b>100,0</b>	<b>100,0</b>	<b>98,9</b>	<b>96,6</b>	<b>102,2</b>	<b>99,5</b>
	<i>Podregiony: Subregions:</i>											
21	białski	a	21996	21027	792	169	8	-	837	445	286	101
22		b	22357	21380	797	172	8	-	832	428	298	101
23		c	361	353	5	3	0	-	-5	-17	12	0
24		d	101,6	101,7	100,6	101,8	100,0	-	99,4	96,2	104,2	100,0
25	chetmsko-zamojski	a	46629	44744	1551	308	21	5	1551	797	572	168
26		b	47493	45604	1558	305	21	5	1541	777	583	167
27		c	864	860	7	-3	0	0	-10	-20	11	-1
28		d	101,9	101,9	100,5	99,0	100,0	100,0	99,4	97,5	101,9	99,4
29	lubelski	a	72832	70082	2179	497	57	17	1585	829	475	246
30		b	74391	71640	2181	496	57	17	1572	802	490	244
31		c	1559	1558	2	-1	0	0	-13	-27	15	-2
32		d	102,1	102,2	100,1	99,8	100,0	100,0	99,2	96,7	103,2	99,2
33	puławski	a	35908	34463	1190	230	19	6	1332	690	493	135
34		b	36598	35156	1184	233	19	6	1304	660	496	135
35		c	690	693	-6	3	0	0	-28	-30	3	0
36		d	101,9	102,0	99,5	101,3	100,0	100,0	97,9	95,7	100,6	100,0



**ORAZ WOJEWÓDZTW I PODREGIONÓW (cd.)**  
**AND VOIVODSHIPS AND SUBREGIONS (cont.)**

publiczny <i>public</i>		Sektor prywatny <i>Private sector</i>												L.p. No.
250-999	1000 i więcej <i>and more</i>	razem <i>total</i>	w tym osoby fizyczne <i>of which natural persons</i>										1000 i więcej <i>and more</i>	
			0-9	10-49	50-249	250-999	1000 i więcej <i>and more</i>	razem <i>total</i>	0-9	10-49	50-249	250-999		
10	2	29257	28276	833	125	23	-	22919	22582	319	18	-	-	1
10	2	29785	28819	818	125	23	-	23389	23061	310	18	-	-	2
0	0	528	543	-15	0	0	-	470	479	-9	0	-	-	3
100,0	100,0	101,8	101,9	98,2	100,0	100,0	-	102,1	102,1	97,2	100,0	-	-	4
10	1	29591	28619	823	134	12	3	22980	22736	235	9	-	-	5
11	1	29993	29035	814	129	12	3	23328	23087	232	9	-	-	6
1	0	402	416	-9	-5	0	0	348	351	-3	0	-	-	7
110,0	100,0	101,4	101,5	98,9	96,3	100,0	100,0	101,5	101,5	98,7	100,0	-	-	8
9	-	27071	26082	842	127	17	3	21121	20841	270	10	-	-	9
9	-	27443	26462	837	124	17	3	21446	21164	272	10	-	-	10
0	-	372	380	-5	-3	0	0	325	323	2	0	-	-	11
100,0	-	101,4	101,5	99,4	97,6	100,0	100,0	101,5	101,5	100,7	100,0	-	-	12
2	-	13529	13102	345	68	14	-	10551	10423	125	2	1	-	13
2	-	13797	13378	338	69	12	-	10796	10671	122	2	1	-	14
0	-	268	276	-7	1	-2	-	245	248	-3	0	0	-	15
100,0	-	102,0	102,1	98,0	101,5	85,7	-	102,3	102,4	97,6	100,0	100,0	-	16
<b>49</b>	<b>19</b>	<b>170299</b>	<b>165795</b>	<b>3885</b>	<b>554</b>	<b>56</b>	<b>9</b>	<b>131000</b>	<b>129902</b>	<b>1060</b>	<b>38</b>	-	-	17
<b>50</b>	<b>18</b>	<b>173620</b>	<b>169144</b>	<b>3852</b>	<b>559</b>	<b>55</b>	<b>10</b>	<b>133942</b>	<b>132846</b>	<b>1060</b>	<b>36</b>	-	-	18
<b>1</b>	<b>-1</b>	<b>3321</b>	<b>3349</b>	<b>-33</b>	<b>5</b>	<b>-1</b>	<b>1</b>	<b>2942</b>	<b>2944</b>	<b>0</b>	<b>-2</b>	-	-	19
<b>102,0</b>	<b>94,7</b>	<b>102,0</b>	<b>102,0</b>	<b>99,2</b>	<b>100,9</b>	<b>98,2</b>	<b>111,1</b>	<b>102,2</b>	<b>102,3</b>	<b>100,0</b>	<b>94,7</b>	-	-	20
5	-	21005	20428	506	68	3	-	16173	15986	178	9	-	-	21
5	-	21372	20799	499	71	3	-	16475	16290	176	9	-	-	22
0	-	367	371	-7	3	0	-	302	304	-2	0	-	-	23
100,0	-	101,7	101,8	98,6	104,4	100,0	-	101,9	101,9	98,9	100,0	-	-	24
11	3	44839	43709	978	140	10	2	35642	35321	310	11	-	-	25
11	3	45689	44565	974	138	10	2	36436	36114	314	8	-	-	26
0	0	850	856	-4	-2	0	0	794	793	4	-3	-	-	27
100,0	100,0	101,9	102,0	99,6	98,6	100,0	100,0	102,2	102,2	101,3	72,7	-	-	28
23	12	70095	68101	1704	251	34	5	51786	51420	353	13	-	-	29
24	12	71505	69524	1691	252	33	5	53019	52653	353	13	-	-	30
1	0	1410	1423	-13	1	-1	0	1233	1233	0	0	-	-	31
104,3	100,0	102,0	102,1	99,2	100,4	97,1	100,0	102,4	102,4	100,0	100,0	-	-	32
10	4	34360	33557	697	95	9	2	27399	27175	219	5	-	-	33
10	3	35054	34256	688	98	9	3	28012	27789	217	6	-	-	34
0	-1	694	699	-9	3	0	1	613	614	-2	1	-	-	35
100,0	75,0	102,0	102,1	98,7	103,2	100,0	150,0	102,2	102,3	99,1	120,0	-	-	36

**TABL. 3. PODMIOTY GOSPODARKI NARODOWEJ WEDŁUG PRZEWIDYWANEJ LICZBY PRACUJĄCYCH**  
**ENTITIES OF THE NATIONAL ECONOMY BY THE EXPECTED NUMBER OF EMPLOYED**

L.p. No.	WYSZCZEGÓLNIENIE SPECIFICATION a - 31.12.2017 r. b - 30.06.2018 r. c - przyrost <i>accrual</i> d - 2017 = 100	Ogółem <i>Total</i>						Sektor <i>Sector</i>				
		razem <i>total</i>	0-9	10-49	50-249	250-999	1000 i więcej <i>and more</i>	razem <i>total</i>	0-9	10-49	50-249	
1	Lubuskie	a	112910	108290	3808	725	79	8	4595	3302	910	353
2		b	113930	109333	3783	728	78	8	4580	3274	924	353
3		c	1020	1043	-25	3	-1	0	-15	-28	14	0
4		d	100,9	101,0	99,3	100,4	98,7	100,0	99,7	99,2	101,5	100,0
	<i>Podregiony: Subregions:</i>											
5	gorzowski	a	45084	43175	1577	299	30	3	1593	1093	357	131
6		b	45418	43525	1558	302	30	3	1590	1083	363	132
7		c	334	350	-19	3	0	0	-3	-10	6	1
8		d	100,7	100,8	98,8	101,0	100,0	100,0	99,8	99,1	101,7	100,8
9	zielonogórski	a	67826	65115	2231	426	49	5	3002	2209	553	222
10		b	68512	65808	2225	426	48	5	2990	2191	561	221
11		c	686	693	-6	0	-1	0	-12	-18	8	-1
12		d	101,0	101,1	99,7	100,0	98,0	100,0	99,6	99,2	101,4	99,5
13	Łódzkie	a	245855	234318	9524	1765	211	37	6266	3582	1879	728
14		b	247840	236298	9533	1765	207	37	6229	3506	1921	724
15		c	1985	1980	9	0	-4	0	-37	-76	42	-4
16		d	100,8	100,8	100,1	100,0	98,1	100,0	99,4	97,9	102,2	99,5
	<i>Podregiony: Subregions:</i>											
17	łódzki	a	40786	38951	1538	274	20	3	924	530	282	107
18		b	41197	39346	1555	274	19	3	920	509	299	107
19		c	411	395	17	0	-1	0	-4	-21	17	0
20		d	101,0	101,0	101,1	100,0	95,0	100,0	99,6	96,0	106,0	100,0
21	m. Łódź	a	93448	89222	3493	619	91	23	1792	1181	357	210
22		b	93925	89714	3485	613	90	23	1791	1174	369	203
23		c	477	492	-8	-6	-1	0	-1	-7	12	-7
24		d	100,5	100,6	99,8	99,0	98,9	100,0	99,9	99,4	103,4	96,7
25	piotrkowski	a	45517	43244	1856	364	46	7	1355	678	479	184
26		b	45954	43681	1854	367	45	7	1338	661	479	184
27		c	437	437	-2	3	-1	0	-17	-17	0	0
28		d	101,0	101,0	99,9	100,8	97,8	100,0	98,7	97,5	100,0	100,0
29	sieradzki	a	37652	35824	1541	256	29	2	1198	645	431	115
30		b	38075	36241	1544	259	29	2	1194	631	438	118
31		c	423	417	3	3	0	0	-4	-14	7	3
32		d	101,1	101,2	100,2	101,2	100,0	100,0	99,7	97,8	101,6	102,6
33	skierniewicki	a	28452	27077	1096	252	25	2	997	548	330	112
34		b	28689	27316	1095	252	24	2	986	531	336	112
35		c	237	239	-1	0	-1	0	-11	-17	6	0
36		d	100,8	100,9	99,9	100,0	96,0	100,0	98,9	96,9	101,8	100,0

**ORAZ WOJEWÓDZTW I PODREGIONÓW (cd.)**  
**AND VOIVODSHIPS AND SUBREGIONS (cont.)**

publiczny <i>public</i>		Sektor prywatny <i>Private sector</i>											L.p. No.	
250-999	1000 i więcej <i>and more</i>	razem <i>total</i>	0-9	10-49	50-249	250-999	1000 i więcej <i>and more</i>	w tym osoby fizyczne <i>of which natural persons</i>						1000 i więcej <i>and more</i>
								razem <i>total</i>	0-9	10-49	50-249	250-999		
<b>26</b>	<b>4</b>	<b>107299</b>	<b>103973</b>	<b>2898</b>	<b>371</b>	<b>53</b>	<b>4</b>	<b>77695</b>	<b>76826</b>	<b>837</b>	<b>31</b>	<b>1</b>	-	1
<b>25</b>	<b>4</b>	<b>108235</b>	<b>104947</b>	<b>2857</b>	<b>374</b>	<b>53</b>	<b>4</b>	<b>78513</b>	<b>77635</b>	<b>843</b>	<b>34</b>	<b>1</b>	-	2
<b>-1</b>	<b>0</b>	<b>936</b>	<b>974</b>	<b>-41</b>	<b>3</b>	<b>0</b>	<b>0</b>	<b>818</b>	<b>809</b>	<b>6</b>	<b>3</b>	<b>0</b>	-	3
<b>96,2</b>	<b>100,0</b>	<b>100,9</b>	<b>100,9</b>	<b>98,6</b>	<b>100,8</b>	<b>100,0</b>	<b>100,0</b>	<b>101,1</b>	<b>101,1</b>	<b>100,7</b>	<b>109,7</b>	<b>100,0</b>	-	4
11	1	43133	41725	1220	167	19	2	31872	31507	348	17	-	-	5
11	1	43437	42052	1195	169	19	2	32112	31747	345	20	-	-	6
0	0	304	327	-25	2	0	0	240	240	-3	3	-	-	7
100,0	100,0	100,7	100,8	98,0	101,2	100,0	100,0	100,8	100,8	99,1	117,6	-	-	8
15	3	64166	62248	1678	204	34	2	45823	45319	489	14	1	-	9
14	3	64798	62895	1662	205	34	2	46401	45888	498	14	1	-	10
-1	0	632	647	-16	1	0	0	578	569	9	0	0	-	11
93,3	100,0	101,0	101,0	99,0	100,5	100,0	100,0	101,3	101,3	101,8	100,0	100,0	-	12
<b>57</b>	<b>20</b>	<b>238996</b>	<b>230144</b>	<b>7645</b>	<b>1036</b>	<b>154</b>	<b>17</b>	<b>180512</b>	<b>177965</b>	<b>2439</b>	<b>106</b>	<b>2</b>	-	13
<b>58</b>	<b>20</b>	<b>240873</b>	<b>232056</b>	<b>7611</b>	<b>1040</b>	<b>149</b>	<b>17</b>	<b>181649</b>	<b>179092</b>	<b>2445</b>	<b>110</b>	<b>2</b>	-	14
<b>1</b>	<b>0</b>	<b>1877</b>	<b>1912</b>	<b>-34</b>	<b>4</b>	<b>-5</b>	<b>0</b>	<b>1137</b>	<b>1127</b>	<b>6</b>	<b>4</b>	<b>0</b>	-	15
<b>101,8</b>	<b>100,0</b>	<b>100,8</b>	<b>100,8</b>	<b>99,6</b>	<b>100,4</b>	<b>96,8</b>	<b>100,0</b>	<b>100,6</b>	<b>100,6</b>	<b>100,2</b>	<b>103,8</b>	<b>100,0</b>	-	16
4	1	39791	38350	1256	167	16	2	31612	31112	483	17	-	-	17
4	1	40188	38748	1256	167	15	2	31923	31419	485	19	-	-	18
0	0	397	398	0	0	-1	0	311	307	2	2	-	-	19
100,0	100,0	101,0	101,0	100,0	100,0	93,8	100,0	101,0	101,0	100,4	111,8	-	-	20
31	13	91256	87641	3136	409	60	10	63203	62472	694	37	-	-	21
32	13	91623	88029	3116	410	58	10	63154	62426	691	37	-	-	22
1	0	367	388	-20	1	-2	0	-49	-46	-3	0	-	-	23
103,2	100,0	100,4	100,4	99,4	100,2	96,7	100,0	99,9	99,9	99,6	100,0	-	-	24
10	4	44113	42517	1377	180	36	3	34864	34338	511	14	1	-	25
10	4	44559	42963	1375	183	35	3	35184	34652	516	15	1	-	26
0	0	446	446	-2	3	-1	0	320	314	5	1	0	-	27
100,0	100,0	101,0	101,0	99,9	101,7	97,2	100,0	100,9	100,9	101,0	107,1	100,0	-	28
6	1	36403	35129	1110	140	23	1	29366	28869	476	20	1	-	29
6	1	36829	35559	1106	140	23	1	29729	29231	476	21	1	-	30
0	0	426	430	-4	0	0	0	363	362	0	1	0	-	31
100,0	100,0	101,2	101,2	99,6	100,0	100,0	100,0	101,2	101,3	100,0	105,0	100,0	-	32
6	1	27433	26507	766	140	19	1	21467	21174	275	18	-	-	33
6	1	27674	26757	758	140	18	1	21659	21364	277	18	-	-	34
0	0	241	250	-8	0	-1	0	192	190	2	0	-	-	35
100,0	100,0	100,9	100,9	99,0	100,0	94,7	100,0	100,9	100,9	100,7	100,0	-	-	36

**TABL. 3. PODMIOTY GOSPODARKI NARODOWEJ WEDŁUG PRZEWIDYWANEJ LICZBY PRACUJĄCYCH**  
**ENTITIES OF THE NATIONAL ECONOMY BY THE EXPECTED NUMBER OF EMPLOYED**

L.p. No.	WYSZCZEGÓLNIENIE SPECIFICATION a - 31.12.2017 r. b - 30.06.2018 r. c - przyrost accrual d - 2017 = 100	Ogółem Total						Sektor Sector			
		razem total	0-9	10-49	50-249	250-999	1000 i więcej and more	razem total	0-9	10-49	50-249
1	<b>Małopolskie</b>	<b>a 380020</b>	<b>364142</b>	<b>13149</b>	<b>2385</b>	<b>291</b>	<b>53</b>	<b>7094</b>	<b>3448</b>	<b>2654</b>	<b>884</b>
2		<b>b 387117</b>	<b>371264</b>	<b>13124</b>	<b>2383</b>	<b>293</b>	<b>53</b>	<b>7037</b>	<b>3369</b>	<b>2673</b>	<b>887</b>
3		<b>c 7097</b>	<b>7122</b>	<b>-25</b>	<b>-2</b>	<b>2</b>	<b>0</b>	<b>-57</b>	<b>-79</b>	<b>19</b>	<b>3</b>
4		<b>d 101,9</b>	<b>102,0</b>	<b>99,8</b>	<b>99,9</b>	<b>100,7</b>	<b>100,0</b>	<b>99,2</b>	<b>97,7</b>	<b>100,7</b>	<b>100,3</b>
	<i>Podregiony: Subregions:</i>										
5	krakowski	a 74527	71751	2349	388	35	4	1472	661	647	154
6		b 76100	73310	2360	390	36	4	1456	634	656	156
7		c 1573	1559	11	2	1	0	-16	-27	9	2
8		d 102,1	102,2	100,5	100,5	102,9	100,0	98,9	95,9	101,4	101,3
9	m. Kraków	a 138515	132504	4910	909	156	36	1414	781	317	251
10		b 140801	134813	4892	905	155	36	1424	790	318	251
11		c 2286	2309	-18	-4	-1	0	10	9	1	0
12		d 101,7	101,7	99,6	99,6	99,4	100,0	100,7	101,2	100,3	100,0
13	nowosądecki	a 43812	41861	1613	307	25	6	1233	584	508	132
14		b 44716	42755	1622	307	26	6	1218	561	518	130
15		c 904	894	9	0	1	0	-15	-23	10	-2
16		d 102,1	102,1	100,6	100,0	104,0	100,0	98,8	96,1	102,0	98,5
17	oświęcimski	a 54406	52184	1810	369	40	3	1208	597	446	157
18		b 54995	52796	1792	364	40	3	1197	592	443	154
19		c 589	612	-18	-5	0	0	-11	-5	-3	-3
20		d 101,1	101,2	99,0	98,6	100,0	100,0	99,1	99,2	99,3	98,1
21	tarnowski	a 34320	32661	1377	256	23	3	1020	481	410	117
22		b 35093	33434	1372	261	23	3	1001	454	414	121
23		c 773	773	-5	5	0	0	-19	-27	4	4
24		d 102,3	102,4	99,6	102,0	100,0	100,0	98,1	94,4	101,0	103,4
25	nowotarski	a 34440	33181	1090	156	12	1	747	344	326	73
26		b 35412	34156	1086	156	13	1	741	338	324	75
27		c 972	975	-4	0	1	0	-6	-6	-2	2
28		d 102,8	102,9	99,6	100,0	108,3	100,0	99,2	98,3	99,4	102,7
29	<b>Mazowieckie</b>	<b>a 809369</b>	<b>776988</b>	<b>26192</b>	<b>5111</b>	<b>836</b>	<b>242</b>	<b>12327</b>	<b>6598</b>	<b>3653</b>	<b>1714</b>
30		<b>b 824130</b>	<b>791590</b>	<b>26350</b>	<b>5118</b>	<b>830</b>	<b>242</b>	<b>12269</b>	<b>6508</b>	<b>3685</b>	<b>1714</b>
31		<b>c 14761</b>	<b>14602</b>	<b>158</b>	<b>7</b>	<b>-6</b>	<b>0</b>	<b>-58</b>	<b>-90</b>	<b>32</b>	<b>0</b>
32		<b>d 101,8</b>	<b>101,9</b>	<b>100,6</b>	<b>100,1</b>	<b>99,3</b>	<b>100,0</b>	<b>99,5</b>	<b>98,6</b>	<b>100,9</b>	<b>100,0</b>
	<i>Podregiony: Subregions:</i>										
33	ciechanowski	a 25763	24719	866	159	16	3	840	435	311	88
34		b 26065	25000	889	156	17	3	838	418	328	86
35		c 302	281	23	-3	1	0	-2	-17	17	-2
36		d 101,2	101,1	102,7	98,1	106,3	100,0	99,8	96,1	105,5	97,7

**ORAZ WOJEWÓDZTW I PODREGIONÓW (cd.)**  
**AND VOIVODSHIPS AND SUBREGIONS (cont.)**

publiczny public		Sektor prywatny Private sector											L.p. No.	
250-999	1000 i więcej and more	razem total	0-9	10-49	50-249	250-999	1000 i więcej and more	w tym osoby fizyczne of which natural persons						1000 i więcej and more
								razem total	0-9	10-49	50-249	250-999		
<b>88</b>	<b>20</b>	<b>369066</b>	<b>356843</b>	<b>10487</b>	<b>1501</b>	<b>202</b>	<b>33</b>	<b>272550</b>	<b>269899</b>	<b>2550</b>	<b>99</b>	<b>2</b>	-	1
<b>88</b>	<b>20</b>	<b>376021</b>	<b>363847</b>	<b>10442</b>	<b>1496</b>	<b>203</b>	<b>33</b>	<b>277934</b>	<b>275301</b>	<b>2533</b>	<b>98</b>	<b>2</b>	-	2
<b>0</b>	<b>0</b>	<b>6955</b>	<b>7004</b>	<b>-45</b>	<b>-5</b>	<b>1</b>	<b>0</b>	<b>5384</b>	<b>5402</b>	<b>-17</b>	<b>-1</b>	<b>0</b>	-	3
<b>100,0</b>	<b>100,0</b>	<b>101,9</b>	<b>102,0</b>	<b>99,6</b>	<b>99,7</b>	<b>100,5</b>	<b>100,0</b>	<b>102,0</b>	<b>102,0</b>	<b>99,3</b>	<b>99,0</b>	<b>100,0</b>	-	4
9	1	72685	70721	1701	234	26	3	58716	58174	528	13	1	-	5
9	1	74268	72301	1703	234	27	3	59977	59438	524	14	1	-	6
0	0	1583	1580	2	0	1	0	1261	1264	-4	1	0	-	7
100,0	100,0	102,2	102,2	100,1	100,0	103,8	100,0	102,1	102,2	99,2	107,7	100,0	-	8
50	15	134244	128870	4589	658	106	21	84099	83439	638	22	-	-	9
50	15	136349	131001	4569	654	104	21	85380	84719	638	23	-	-	10
0	0	2105	2131	-20	-4	-2	0	1281	1280	0	1	-	-	11
100,0	100,0	101,6	101,7	99,6	99,4	98,1	100,0	101,5	101,5	100,0	104,5	-	-	12
8	1	42398	41096	1105	175	17	5	34459	34031	405	22	1	-	13
8	1	43308	42004	1104	177	18	5	35265	34842	401	21	1	-	14
0	0	910	908	-1	2	1	0	806	811	-4	-1	0	-	15
100,0	100,0	102,1	102,2	99,9	101,1	105,9	100,0	102,3	102,4	99,0	95,5	100,0	-	16
8	-	53023	51415	1362	212	31	3	41596	41181	401	14	-	-	17
8	-	53628	52037	1347	210	31	3	42061	41654	394	13	-	-	18
0	-	605	622	-15	-2	0	0	465	473	-7	-1	-	-	19
100,0	-	101,1	101,2	98,9	99,1	100,0	100,0	101,1	101,1	98,3	92,9	-	-	20
10	2	33170	32050	967	139	13	1	26200	25888	299	13	-	-	21
10	2	33958	32846	958	140	13	1	26873	26563	297	13	-	-	22
0	0	788	796	-9	1	0	0	673	675	-2	0	-	-	23
100,0	100,0	102,4	102,5	99,1	100,7	100,0	100,0	102,6	102,6	99,3	100,0	-	-	24
3	1	33546	32691	763	83	9	-	27480	27186	279	15	-	-	25
3	1	34510	33658	761	81	10	-	28378	28085	279	14	-	-	26
0	0	964	967	-2	-2	1	-	898	899	0	-1	-	-	27
100,0	100,0	102,9	103,0	99,7	97,6	111,1	-	103,3	103,3	100,0	93,3	-	-	28
<b>272</b>	<b>90</b>	<b>774978</b>	<b>748338</b>	<b>22532</b>	<b>3392</b>	<b>564</b>	<b>152</b>	<b>514006</b>	<b>509081</b>	<b>4737</b>	<b>178</b>	<b>8</b>	<b>2</b>	29
<b>271</b>	<b>91</b>	<b>787652</b>	<b>760890</b>	<b>22656</b>	<b>3397</b>	<b>558</b>	<b>151</b>	<b>522161</b>	<b>517172</b>	<b>4795</b>	<b>184</b>	<b>8</b>	<b>2</b>	30
<b>-1</b>	<b>1</b>	<b>12674</b>	<b>12552</b>	<b>124</b>	<b>5</b>	<b>-6</b>	<b>-1</b>	<b>8155</b>	<b>8091</b>	<b>58</b>	<b>6</b>	<b>0</b>	<b>0</b>	31
<b>99,6</b>	<b>101,1</b>	<b>101,6</b>	<b>101,7</b>	<b>100,6</b>	<b>100,1</b>	<b>98,9</b>	<b>99,3</b>	<b>101,6</b>	<b>101,6</b>	<b>101,2</b>	<b>103,4</b>	<b>100,0</b>	<b>100,0</b>	32
5	1	24761	24122	555	71	11	2	20068	19844	220	4	-	-	33
5	1	25035	24390	561	70	12	2	20291	20057	230	4	-	-	34
0	0	274	268	6	-1	1	0	223	213	10	0	-	-	35
100,0	100,0	101,1	101,1	101,1	98,6	109,1	100,0	101,1	101,1	104,5	100,0	-	-	36

**TABL. 3. PODMIOTY GOSPODARKI NARODOWEJ WEDŁUG PRZEWIDYWANEJ LICZBY PRACUJĄCYCH**  
**ENTITIES OF THE NATIONAL ECONOMY BY THE EXPECTED NUMBER OF EMPLOYED**

L.p. No.	WYSZCZEGÓLNIENIE SPECIFICATION a - 31.12.2017 r. b - 30.06.2018 r. c - przyrost accrual d - 2017 = 100	Ogółem Total						Sektor Sector				
		razem total	0-9	10-49	50-249	250-999	1000 i więcej and more	razem total	0-9	10-49	50-249	
1	ostrołęcki	a	31542	30439	912	173	14	4	965	490	371	95
2		b	31904	30803	913	170	14	4	951	476	375	91
3		c	362	364	1	-3	0	0	-14	-14	4	-4
4		d	101,1	101,2	100,1	98,3	100,0	100,0	98,5	97,1	101,1	95,8
5	radomski	a	53140	50876	1873	354	31	6	1335	618	506	186
6		b	54010	51741	1877	355	31	6	1328	606	510	187
7		c	870	865	4	1	0	0	-7	-12	4	1
8		d	101,6	101,7	100,2	100,3	100,0	100,0	99,5	98,1	100,8	100,5
9	m.st. Warszawa	a	434676	416774	14119	2972	605	206	4521	2693	832	734
10		b	443303	425310	14216	2968	602	207	4533	2705	831	733
11		c	8627	8536	97	-4	-3	1	12	12	-1	-1
12		d	102,0	102,0	100,7	99,9	99,5	100,5	100,3	100,4	99,9	99,9
13	warszawski	a	77032	74428	2202	363	37	2	1089	535	389	148
14	wschodni	b	78453	75835	2210	370	36	2	1074	516	390	151
15		c	1421	1407	8	7	-1	0	-15	-19	1	3
16		d	101,8	101,9	100,4	101,9	97,3	100,0	98,6	96,4	100,3	102,0
17	warszawski	a	101668	98082	3009	504	62	11	1032	476	363	173
18	zachodni	b	103727	100136	3016	506	59	10	1040	481	366	175
19		c	2059	2054	7	2	-3	-1	8	5	3	2
20		d	102,0	102,1	100,2	100,4	95,2	90,9	100,8	101,1	100,8	101,2
21	płocki	a	26814	25363	1174	240	32	5	860	454	288	109
22		b	27184	25739	1170	238	32	5	854	445	292	108
23		c	370	376	-4	-2	0	0	-6	-9	4	-1
24		d	101,4	101,5	99,7	99,2	100,0	100,0	99,3	98,0	101,4	99,1
25	siedlecki	a	32527	31087	1216	195	26	3	1012	513	381	110
26		b	32994	31540	1224	202	25	3	980	481	378	113
27		c	467	453	8	7	-1	0	-32	-32	-3	3
28		d	101,4	101,5	100,7	103,6	96,2	100,0	96,8	93,8	99,2	102,7
29	żyrardowski	a	26207	25220	821	151	13	2	673	384	212	71
30		b	26490	25486	835	153	14	2	671	380	215	70
31		c	283	266	14	2	1	0	-2	-4	3	-1
32		d	101,1	101,1	101,7	101,3	107,7	100,0	99,7	99,0	101,4	98,6
33	<b>Opolskie</b>	<b>a</b>	<b>100590</b>	<b>96424</b>	<b>3423</b>	<b>657</b>	<b>76</b>	<b>10</b>	<b>4087</b>	<b>2809</b>	<b>929</b>	<b>319</b>
34		<b>b</b>	<b>101412</b>	<b>97253</b>	<b>3421</b>	<b>650</b>	<b>78</b>	<b>10</b>	<b>4070</b>	<b>2767</b>	<b>954</b>	<b>320</b>
35		<b>c</b>	<b>822</b>	<b>829</b>	<b>-2</b>	<b>-7</b>	<b>2</b>	<b>0</b>	<b>-17</b>	<b>-42</b>	<b>25</b>	<b>1</b>
36		<b>d</b>	<b>100,8</b>	<b>100,9</b>	<b>99,9</b>	<b>98,9</b>	<b>102,6</b>	<b>100,0</b>	<b>99,6</b>	<b>98,5</b>	<b>102,7</b>	<b>100,3</b>

**ORAZ WOJEWÓDZTW I PODREGIONÓW (cd.)**  
**AND VOIVODSHIPS AND SUBREGIONS (cont.)**

publiczny <i>public</i>		Sektor prywatny <i>Private sector</i>											L.p. No.	
250-999	1000 i więcej <i>and more</i>	razem <i>total</i>	w tym osoby fizyczne <i>of which natural persons</i>											
			0-9	10-49	50-249	250-999	1000 i więcej <i>and more</i>	razem <i>total</i>	0-9	10-49	50-249	250-999		1000 i więcej <i>and more</i>
8	1	30473	29845	541	78	6	3	25052	24865	177	9	1	-	1
8	1	30846	30220	538	79	6	3	25340	25155	177	7	1	-	2
0	0	373	375	-3	1	0	0	288	290	0	-2	0	-	3
100,0	100,0	101,2	101,3	99,4	101,3	100,0	100,0	101,1	101,2	100,0	77,8	100,0	-	4
19	6	51641	50094	1367	168	12	-	41382	40911	457	14	-	-	5
19	6	52472	50925	1367	168	12	-	42128	41654	460	14	-	-	6
0	0	831	831	0	0	0	-	746	743	3	0	-	-	7
100,0	100,0	101,6	101,7	100,0	100,0	100,0	-	101,8	101,8	100,7	100,0	-	-	8
183	79	411591	395526	13282	2234	422	127	231545	229744	1726	71	3	1	9
185	79	418445	402293	13378	2229	417	128	235181	233348	1754	75	3	1	10
2	0	6854	6767	96	-5	-5	1	3636	3604	28	4	0	0	11
101,1	100,0	101,7	101,7	100,7	99,8	98,8	100,8	101,6	101,6	101,6	105,6	100,0	100,0	12
17	-	75348	73299	1812	215	20	2	59749	59110	611	27	1	-	13
16	1	76730	74671	1819	219	20	1	60878	60229	618	30	1	-	14
-1	1	1382	1372	7	4	0	-1	1129	1119	7	3	0	-	15
94,1	x	101,8	101,9	100,4	101,9	100,0	50,0	101,9	101,9	101,1	111,1	100,0	-	16
19	1	98679	95650	2645	331	43	10	71024	70323	675	23	2	1	17
17	1	100537	97506	2649	331	42	9	72279	71564	688	24	2	1	18
-2	0	1858	1856	4	0	-1	-1	1255	1241	13	1	0	0	19
89,5	100,0	101,9	101,9	100,2	100,0	97,7	90,0	101,8	101,8	101,9	104,3	100,0	100,0	20
8	1	25705	24660	886	131	24	4	19908	19577	316	14	1	-	21
8	1	26062	25027	878	130	23	4	20187	19864	309	13	1	-	22
0	0	357	367	-8	-1	-1	0	279	287	-7	-1	0	-	23
100,0	100,0	101,4	101,5	99,1	99,2	95,8	100,0	101,4	101,5	97,8	92,9	100,0	-	24
7	1	31397	30456	835	85	19	2	25316	24957	351	8	-	-	25
7	1	31879	30924	846	89	18	2	25742	25383	351	8	-	-	26
0	0	482	468	11	4	-1	0	426	426	0	0	-	-	27
100,0	100,0	101,5	101,5	101,3	104,7	94,7	100,0	101,7	101,7	100,0	100,0	-	-	28
6	-	25383	24686	609	79	7	2	19962	19750	204	8	-	-	29
6	-	25646	24934	620	82	8	2	20135	19918	208	9	-	-	30
0	-	263	248	11	3	1	0	173	168	4	1	-	-	31
100,0	-	101,0	101,0	101,8	103,8	114,3	100,0	100,9	100,9	102,0	112,5	-	-	32
26	4	95804	92921	2489	338	50	6	70696	69950	726	19	1	-	33
25	4	96603	93753	2461	330	53	6	71322	70594	710	17	1	-	34
-1	0	799	832	-28	-8	3	0	626	644	-16	-2	0	-	35
96,2	100,0	100,8	100,9	98,9	97,6	106,0	100,0	100,9	100,9	97,8	89,5	100,0	-	36

**TABL. 3. PODMIOTY GOSPODARKI NARODOWEJ WEDŁUG PRZEWIDYWANEJ LICZBY PRACUJĄCYCH**  
**ENTITIES OF THE NATIONAL ECONOMY BY THE EXPECTED NUMBER OF EMPLOYED**

L.p. No.	WYSZCZEGÓLNIENIE SPECIFICATION a - 31.12.2017 r. b - 30.06.2018 r. c - przyrost accrual d - 2017 = 100	Ogółem Total						Sektor Sector				
		razem total	0-9	10-49	50-249	250-999	1000 i więcej and more	razem total	0-9	10-49	50-249	
<i>Podregiony: Subregions:</i>												
1	nyski	a	36646	35222	1186	213	25	-	1923	1456	337	120
2		b	37029	35611	1183	210	25	-	1916	1444	345	118
3		c	383	389	-3	-3	0	-	-7	-12	8	-2
4		d	101,0	101,1	99,7	98,6	100,0	-	99,6	99,2	102,4	98,3
5	opolski	a	63944	61202	2237	444	51	10	2164	1353	592	199
6		b	64383	61642	2238	440	53	10	2154	1323	609	202
7		c	439	440	1	-4	2	0	-10	-30	17	3
8		d	100,7	100,7	100,0	99,1	103,9	100,0	99,5	97,8	102,9	101,5
9	<b>Podkarpackie</b>	<b>a</b>	<b>171070</b>	<b>163706</b>	<b>5907</b>	<b>1272</b>	<b>155</b>	<b>30</b>	<b>5360</b>	<b>2736</b>	<b>1940</b>	<b>618</b>
10		<b>b</b>	<b>173171</b>	<b>165771</b>	<b>5920</b>	<b>1296</b>	<b>154</b>	<b>30</b>	<b>5330</b>	<b>2649</b>	<b>1985</b>	<b>631</b>
11		<b>c</b>	<b>2101</b>	<b>2065</b>	<b>13</b>	<b>24</b>	<b>-1</b>	<b>0</b>	<b>-30</b>	<b>-87</b>	<b>45</b>	<b>13</b>
12		<b>d</b>	<b>101,2</b>	<b>101,3</b>	<b>100,2</b>	<b>101,9</b>	<b>99,4</b>	<b>100,0</b>	<b>99,4</b>	<b>96,8</b>	<b>102,3</b>	<b>102,1</b>
<i>Podregiony: Subregions:</i>												
13	króśnieński	a	37907	36338	1253	281	27	8	1245	581	495	156
14		b	38206	36633	1256	283	26	8	1241	568	504	156
15		c	299	295	3	2	-1	0	-4	-13	9	0
16		d	100,8	100,8	100,2	100,7	96,3	100,0	99,7	97,8	101,8	100,0
17	przemyski	a	27715	26438	1034	220	21	2	1192	711	343	128
18		b	28046	26755	1038	231	20	2	1173	676	352	136
19		c	331	317	4	11	-1	0	-19	-35	9	8
20		d	101,2	101,2	100,4	105,0	95,2	100,0	98,4	95,1	102,6	106,3
21	rzeszowski	a	59053	56652	1937	393	61	10	1493	734	569	159
22		b	60060	57636	1954	398	62	10	1499	717	590	161
23		c	1007	984	17	5	1	0	6	-17	21	2
24		d	101,7	101,7	100,9	101,3	101,6	100,0	100,4	97,7	103,7	101,3
25	tarnobrzeski	a	46395	44278	1683	378	46	10	1430	710	533	175
26		b	46859	44747	1672	384	46	10	1417	688	539	178
27		c	464	469	-11	6	0	0	-13	-22	6	3
28		d	101,0	101,1	99,3	101,6	100,0	100,0	99,1	96,9	101,1	101,7
29	<b>Podlaskie</b>	<b>a</b>	<b>101202</b>	<b>97310</b>	<b>3062</b>	<b>742</b>	<b>71</b>	<b>17</b>	<b>2809</b>	<b>1460</b>	<b>893</b>	<b>414</b>
30		<b>b</b>	<b>102564</b>	<b>98625</b>	<b>3104</b>	<b>748</b>	<b>70</b>	<b>17</b>	<b>2793</b>	<b>1425</b>	<b>907</b>	<b>419</b>
31		<b>c</b>	<b>1362</b>	<b>1315</b>	<b>42</b>	<b>6</b>	<b>-1</b>	<b>0</b>	<b>-16</b>	<b>-35</b>	<b>14</b>	<b>5</b>
32		<b>d</b>	<b>101,3</b>	<b>101,4</b>	<b>101,4</b>	<b>100,8</b>	<b>98,6</b>	<b>100,0</b>	<b>99,4</b>	<b>97,6</b>	<b>101,6</b>	<b>101,2</b>
<i>Podregiony: Subregions:</i>												
33	białostocki	a	52336	50334	1545	398	48	11	911	389	287	207
34		b	53185	51154	1572	400	48	11	908	382	289	209
35		c	849	820	27	2	0	0	-3	-7	2	2
36		d	101,6	101,6	101,7	100,5	100,0	100,0	99,7	98,2	100,7	101,0



**ORAZ WOJEWÓDZTW I PODREGIONÓW (cd.)**  
**AND VOIVODSHIPS AND SUBREGIONS (cont.)**

publiczny <i>public</i>		Sektor prywatny <i>Private sector</i>											L.p. No.	
250-999	1000 i więcej <i>and more</i>	razem <i>total</i>	w tym osoby fizyczne <i>of which natural persons</i>											
			0-9	10-49	50-249	250-999	1000 i więcej <i>and more</i>	razem <i>total</i>	0-9	10-49	50-249	250-999		1000 i więcej <i>and more</i>
10	-	34491	33536	847	93	15	-	25975	25734	233	7	1	-	1
9	-	34863	33919	836	92	16	-	26297	26062	227	7	1	-	2
-1	-	372	383	-11	-1	1	-	322	328	-6	0	0	-	3
90,0	-	101,1	101,1	98,7	98,9	106,7	-	101,2	101,3	97,4	100,0	100,0	-	4
16	4	61313	59385	1642	245	35	6	44721	44216	493	12	-	-	5
16	4	61740	59834	1625	238	37	6	45025	44532	483	10	-	-	6
0	0	427	449	-17	-7	2	0	304	316	-10	-2	-	-	7
100,0	100,0	100,7	100,8	99,0	97,1	105,7	100,0	100,7	100,7	98,0	83,3	-	-	8
<b>54</b>	<b>12</b>	<b>164199</b>	<b>159463</b>	<b>3963</b>	<b>654</b>	<b>101</b>	<b>18</b>	<b>125533</b>	<b>124386</b>	<b>1114</b>	<b>31</b>	<b>2</b>	-	9
<b>53</b>	<b>12</b>	<b>166102</b>	<b>161387</b>	<b>3931</b>	<b>665</b>	<b>101</b>	<b>18</b>	<b>126967</b>	<b>125822</b>	<b>1112</b>	<b>31</b>	<b>2</b>	-	10
<b>-1</b>	<b>0</b>	<b>1903</b>	<b>1924</b>	<b>-32</b>	<b>11</b>	<b>0</b>	<b>0</b>	<b>1434</b>	<b>1436</b>	<b>-2</b>	<b>0</b>	<b>0</b>	-	11
<b>98,1</b>	<b>100,0</b>	<b>101,2</b>	<b>101,2</b>	<b>99,2</b>	<b>101,7</b>	<b>100,0</b>	<b>100,0</b>	<b>101,1</b>	<b>101,2</b>	<b>99,8</b>	<b>100,0</b>	<b>100,0</b>	-	12
10	3	36433	35529	757	125	17	5	29090	28879	206	4	1	-	13
10	3	36705	35806	751	127	16	5	29307	29095	207	4	1	-	14
0	0	272	277	-6	2	-1	0	217	216	1	0	0	-	15
100,0	100,0	100,7	100,8	99,2	101,6	94,1	100,0	100,7	100,7	100,5	100,0	100,0	-	16
8	2	26309	25514	690	92	13	-	19681	19451	222	8	-	-	17
7	2	26639	25846	685	95	13	-	19896	19662	226	8	-	-	18
-1	0	330	332	-5	3	0	-	215	211	4	0	-	-	19
87,5	100,0	101,3	101,3	99,3	103,3	100,0	-	101,1	101,1	101,8	100,0	-	-	20
25	6	56757	55117	1366	234	36	4	41720	41371	341	8	-	-	21
25	6	57616	55976	1362	237	37	4	42327	41983	336	8	-	-	22
0	0	859	859	-4	3	1	0	607	612	-5	0	-	-	23
100,0	100,0	101,5	101,6	99,7	101,3	102,8	100,0	101,5	101,5	98,5	100,0	-	-	24
11	1	44700	43303	1150	203	35	9	35042	34685	345	11	1	-	25
11	1	45142	43759	1133	206	35	9	35437	35082	343	11	1	-	26
0	0	442	456	-17	3	0	0	395	397	-2	0	0	-	27
100,0	100,0	101,0	101,1	98,5	101,5	100,0	100,0	101,1	101,1	99,4	100,0	100,0	-	28
<b>32</b>	<b>10</b>	<b>97699</b>	<b>95157</b>	<b>2168</b>	<b>328</b>	<b>39</b>	<b>7</b>	<b>76733</b>	<b>76121</b>	<b>587</b>	<b>23</b>	<b>2</b>	-	29
<b>32</b>	<b>10</b>	<b>99009</b>	<b>96439</b>	<b>2196</b>	<b>329</b>	<b>38</b>	<b>7</b>	<b>77712</b>	<b>77098</b>	<b>591</b>	<b>21</b>	<b>2</b>	-	30
<b>0</b>	<b>0</b>	<b>1310</b>	<b>1282</b>	<b>28</b>	<b>1</b>	<b>-1</b>	<b>0</b>	<b>979</b>	<b>977</b>	<b>4</b>	<b>-2</b>	<b>0</b>	-	31
<b>100,0</b>	<b>100,0</b>	<b>101,3</b>	<b>101,3</b>	<b>101,3</b>	<b>100,3</b>	<b>97,4</b>	<b>100,0</b>	<b>101,3</b>	<b>101,3</b>	<b>100,7</b>	<b>91,3</b>	<b>100,0</b>	-	32
20	8	50962	49483	1257	191	28	3	39111	38791	308	11	1	-	33
20	8	51776	50272	1282	191	28	3	39676	39351	315	9	1	-	34
0	0	814	789	25	0	0	0	565	560	7	-2	0	-	35
100,0	100,0	101,6	101,6	102,0	100,0	100,0	100,0	101,4	101,4	102,3	81,8	100,0	-	36

**TABL. 3. PODMIOTY GOSPODARKI NARODOWEJ WEDŁUG PRZEWIDYWANEJ LICZBY PRACUJĄCYCH**  
**ENTITIES OF THE NATIONAL ECONOMY BY THE EXPECTED NUMBER OF EMPLOYED**

L.p. No.	WYSZCZEGÓLNIENIE SPECIFICATION a - 31.12.2017 r. b - 30.06.2018 r. c - przyrost <i>accrual</i> d - 2017 = 100	Ogółem <i>Total</i>						Sektor <i>Sector</i>				
		razem <i>total</i>	0-9	10-49	50-249	250-999	1000 i więcej <i>and more</i>	razem <i>total</i>	0-9	10-49	50-249	
1	łomżyński	a	28784	27630	922	213	16	3	1103	608	366	120
2		b	29045	27889	921	216	16	3	1099	592	376	122
3		c	261	259	-1	3	0	0	-4	-16	10	2
4		d	100,9	100,9	99,9	101,4	100,0	100,0	99,6	97,4	102,7	101,7
5	suwalski	a	20082	19346	595	131	7	3	795	463	240	87
6		b	20334	19582	611	132	6	3	786	451	242	88
7		c	252	236	16	1	-1	0	-9	-12	2	1
8		d	101,3	101,2	102,7	100,8	85,7	100,0	98,9	97,4	100,8	101,1
9	<b>Pomorskie</b>	<b>a</b>	<b>293704</b>	<b>282142</b>	<b>9418</b>	<b>1902</b>	<b>208</b>	<b>34</b>	<b>7448</b>	<b>5124</b>	<b>1486</b>	<b>749</b>
10		<b>b</b>	<b>299042</b>	<b>287525</b>	<b>9370</b>	<b>1905</b>	<b>208</b>	<b>34</b>	<b>7403</b>	<b>5043</b>	<b>1516</b>	<b>755</b>
11		<b>c</b>	<b>5338</b>	<b>5383</b>	<b>-48</b>	<b>3</b>	<b>0</b>	<b>0</b>	<b>-45</b>	<b>-81</b>	<b>30</b>	<b>6</b>
12		<b>d</b>	<b>101,8</b>	<b>101,9</b>	<b>99,5</b>	<b>100,2</b>	<b>100,0</b>	<b>100,0</b>	<b>99,4</b>	<b>98,4</b>	<b>102,0</b>	<b>100,8</b>
	<i>Podregiony: Subregions:</i>											
13	gdański	a	68882	66497	2005	363	15	2	1172	667	357	144
14		b	70865	68473	2005	368	17	2	1168	652	360	151
15		c	1983	1976	0	5	2	0	-4	-15	3	7
16		d	102,9	103,0	100,0	101,4	113,3	100,0	99,7	97,8	100,8	104,9
17	stąpski	a	37556	36147	1105	276	25	3	1482	1060	282	128
18		b	38032	36623	1106	275	25	3	1478	1053	285	128
19		c	476	476	1	-1	0	0	-4	-7	3	0
20		d	101,3	101,3	100,1	99,6	100,0	100,0	99,7	99,3	101,1	100,0
21	starogardzki	a	40133	38330	1462	308	28	5	1580	1084	354	133
22		b	40728	38930	1457	310	26	5	1571	1064	366	134
23		c	595	600	-5	2	-2	0	-9	-20	12	1
24		d	101,5	101,6	99,7	100,6	92,9	100,0	99,4	98,2	103,4	100,8
25	trójmiejski	a	126974	121916	4114	800	123	21	2497	1888	281	271
26		b	128963	123954	4070	795	123	21	2478	1864	289	267
27		c	1989	2038	-44	-5	0	0	-19	-24	8	-4
28		d	101,6	101,7	98,9	99,4	100,0	100,0	99,2	98,7	102,8	98,5
29	chojnicki	a	20159	19252	732	155	17	3	717	425	212	73
30		b	20454	19545	732	157	17	3	708	410	216	75
31		c	295	293	0	2	0	0	-9	-15	4	2
32		d	101,5	101,5	100,0	101,3	100,0	100,0	98,7	96,5	101,9	102,7
33	<b>Śląskie</b>	<b>a</b>	<b>469927</b>	<b>446519</b>	<b>19217</b>	<b>3643</b>	<b>474</b>	<b>74</b>	<b>15247</b>	<b>10522</b>	<b>3171</b>	<b>1378</b>
34		<b>b</b>	<b>474153</b>	<b>450740</b>	<b>19210</b>	<b>3661</b>	<b>468</b>	<b>74</b>	<b>15141</b>	<b>10356</b>	<b>3212</b>	<b>1400</b>
35		<b>c</b>	<b>4226</b>	<b>4221</b>	<b>-7</b>	<b>18</b>	<b>-6</b>	<b>0</b>	<b>-106</b>	<b>-166</b>	<b>41</b>	<b>22</b>
36		<b>d</b>	<b>100,9</b>	<b>100,9</b>	<b>100,0</b>	<b>100,5</b>	<b>98,7</b>	<b>100,0</b>	<b>99,3</b>	<b>98,4</b>	<b>101,3</b>	<b>101,6</b>

**ORAZ WOJEWÓDZTW I PODREGIONÓW (cd.)**  
**AND VOIVODSHIPS AND SUBREGIONS (cont.)**

publiczny <i>public</i>		Sektor prywatny <i>Private sector</i>												L.p. No.
250-999	1000 i więcej <i>and more</i>	razem <i>total</i>	w tym osoby fizyczne <i>of which natural persons</i>										1000 i więcej <i>and more</i>	
			0-9	10-49	50-249	250-999	1000 i więcej <i>and more</i>	razem <i>total</i>	0-9	10-49	50-249	250-999		
8	1	27598	26939	556	93	8	2	22411	22212	188	11	-	-	1
8	1	27860	27211	545	94	8	2	22615	22420	184	11	-	-	2
0	0	262	272	-11	1	0	0	204	208	-4	0	-	-	3
100,0	100,0	100,9	101,0	98,0	101,1	100,0	100,0	100,9	100,9	97,9	100,0	-	-	4
4	1	19139	18735	355	44	3	2	15211	15118	91	1	1	-	5
4	1	19373	18956	369	44	2	2	15421	15327	92	1	1	-	6
0	0	234	221	14	0	-1	0	210	209	1	0	0	-	7
100,0	100,0	101,2	101,2	103,9	100,0	66,7	100,0	101,4	101,4	101,1	100,0	100,0	-	8
<b>77</b>	<b>12</b>	<b>283176</b>	<b>273941</b>	<b>7930</b>	<b>1152</b>	<b>131</b>	<b>22</b>	<b>206663</b>	<b>204564</b>	<b>2007</b>	<b>89</b>	<b>2</b>	<b>1</b>	<b>9</b>
<b>77</b>	<b>12</b>	<b>288386</b>	<b>279233</b>	<b>7851</b>	<b>1149</b>	<b>131</b>	<b>22</b>	<b>211035</b>	<b>208936</b>	<b>2011</b>	<b>85</b>	<b>2</b>	<b>1</b>	<b>10</b>
<b>0</b>	<b>0</b>	<b>5210</b>	<b>5292</b>	<b>-79</b>	<b>-3</b>	<b>0</b>	<b>0</b>	<b>4372</b>	<b>4372</b>	<b>4</b>	<b>-4</b>	<b>0</b>	<b>0</b>	<b>11</b>
<b>100,0</b>	<b>100,0</b>	<b>101,8</b>	<b>101,9</b>	<b>99,0</b>	<b>99,7</b>	<b>100,0</b>	<b>100,0</b>	<b>102,1</b>	<b>102,1</b>	<b>100,2</b>	<b>95,5</b>	<b>100,0</b>	<b>100,0</b>	<b>12</b>
4	-	67292	65413	1647	219	11	2	54185	53634	534	16	1	-	13
5	-	69253	67379	1643	217	12	2	55925	55368	541	15	1	-	14
1	-	1961	1966	-4	-2	1	0	1740	1734	7	-1	0	-	15
125,0	-	102,9	103,0	99,8	99,1	109,1	100,0	103,2	103,2	101,3	93,8	100,0	-	16
11	1	35892	34905	823	148	14	2	26941	26708	214	19	-	-	17
11	1	36362	35378	821	147	14	2	27339	27110	212	17	-	-	18
0	0	470	473	-2	-1	0	0	398	402	-2	-2	-	-	19
100,0	100,0	101,3	101,4	99,8	99,3	100,0	100,0	101,5	101,5	99,1	89,5	-	-	20
9	-	38383	37076	1108	175	19	5	29630	29284	323	22	1	-	21
7	-	38966	37675	1091	176	19	5	30075	29730	322	22	1	-	22
-2	-	583	599	-17	1	0	0	445	446	-1	0	0	-	23
77,8	-	101,5	101,6	98,5	100,6	100,0	100,0	101,5	101,5	99,7	100,0	100,0	-	24
47	10	122252	117804	3832	529	76	11	80431	79695	714	21	-	1	25
48	10	124143	119749	3780	528	75	11	81929	81191	717	20	-	1	26
1	0	1891	1945	-52	-1	-1	0	1498	1496	3	-1	-	0	27
102,1	100,0	101,5	101,7	98,6	99,8	98,7	100,0	101,9	101,9	100,4	95,2	-	100,0	28
6	1	19357	18743	520	81	11	2	15476	15243	222	11	-	-	29
6	1	19662	19052	516	81	11	2	15767	15537	219	11	-	-	30
0	0	305	309	-4	0	0	0	291	294	-3	0	-	-	31
100,0	100,0	101,6	101,6	99,2	100,0	100,0	100,0	101,9	101,9	98,6	100,0	-	-	32
<b>148</b>	<b>28</b>	<b>450659</b>	<b>431984</b>	<b>16043</b>	<b>2260</b>	<b>326</b>	<b>46</b>	<b>330891</b>	<b>326373</b>	<b>4343</b>	<b>168</b>	<b>7</b>	-	<b>33</b>
<b>146</b>	<b>27</b>	<b>454566</b>	<b>435948</b>	<b>15993</b>	<b>2256</b>	<b>322</b>	<b>47</b>	<b>333579</b>	<b>329050</b>	<b>4356</b>	<b>167</b>	<b>6</b>	-	<b>34</b>
<b>-2</b>	<b>-1</b>	<b>3907</b>	<b>3964</b>	<b>-50</b>	<b>-4</b>	<b>-4</b>	<b>1</b>	<b>2688</b>	<b>2677</b>	<b>13</b>	<b>-1</b>	<b>-1</b>	-	<b>35</b>
<b>98,6</b>	<b>96,4</b>	<b>100,9</b>	<b>100,9</b>	<b>99,7</b>	<b>99,8</b>	<b>98,8</b>	<b>102,2</b>	<b>100,8</b>	<b>100,8</b>	<b>100,3</b>	<b>99,4</b>	<b>85,7</b>	-	<b>36</b>

**TABL. 3. PODMIOTY GOSPODARKI NARODOWEJ WEDŁUG PRZEWIDYWANEJ LICZBY PRACUJĄCYCH**  
**ENTITIES OF THE NATIONAL ECONOMY BY THE EXPECTED NUMBER OF EMPLOYED**

L.p. No.	WYSZCZEGÓLNIENIE SPECIFICATION a - 31.12.2017 r. b - 30.06.2018 r. c - przyrost accrual d - 2017 = 100	Ogółem Total						Sektor Sector				
		razem total	0-9	10-49	50-249	250-999	1000 i więcej and more	razem total	0-9	10-49	50-249	
<i>Podregiony: Subregions:</i>												
1	bielski	a	76980	73340	3040	515	74	11	1860	1116	558	171
2		b	77806	74154	3048	520	73	11	1814	1069	555	175
3		c	826	814	8	5	-1	0	-46	-47	-3	4
4		d	101,1	101,1	100,3	101,0	98,6	100,0	97,5	95,8	99,5	102,3
5	bytomski	a	42932	40826	1777	299	29	1	1954	1497	308	138
6		b	43258	41153	1776	299	28	2	1936	1473	315	137
7		c	326	327	-1	0	-1	1	-18	-24	7	-1
8		d	100,8	100,8	99,9	100,0	96,6	200,0	99,1	98,4	102,3	99,3
9	częstochoowski	a	52269	49742	2105	372	44	6	1220	683	410	114
10		b	52849	50313	2116	370	44	6	1189	650	412	114
11		c	580	571	11	-2	0	0	-31	-33	2	0
12		d	101,1	101,1	100,5	99,5	100,0	100,0	97,5	95,2	100,5	100,0
13	gliwicki	a	50309	47778	1994	463	68	6	3217	2726	282	179
14		b	50597	48079	1984	462	66	6	3189	2703	278	179
15		c	288	301	-10	-1	-2	0	-28	-23	-4	0
16		d	100,6	100,6	99,5	99,8	97,1	100,0	99,1	99,2	98,6	100,0
17	katowicki	a	86668	81809	3927	779	130	23	2854	2078	446	269
18		b	87420	82561	3916	790	130	23	2854	2057	459	277
19		c	752	752	-11	11	0	0	0	-21	13	8
20		d	100,9	100,9	99,7	101,4	100,0	100,0	100,0	99,0	102,9	103,0
21	rybnicki	a	50415	47787	2156	426	39	7	1517	827	469	205
22		b	50924	48314	2139	425	39	7	1512	814	474	209
23		c	509	527	-17	-1	0	0	-5	-13	5	4
24		d	101,0	101,1	99,2	99,8	100,0	100,0	99,7	98,4	101,1	102,0
25	sosnowiecki	a	70551	67445	2547	490	56	13	1693	1060	419	190
26		b	70946	67823	2553	502	56	12	1686	1027	438	198
27		c	395	378	6	12	0	-1	-7	-33	19	8
28		d	100,6	100,6	100,2	102,4	100,0	92,3	99,6	96,9	104,5	104,2
29	tyski	a	39803	37792	1671	299	34	7	932	535	279	112
30		b	40353	38343	1678	293	32	7	961	563	281	111
31		c	550	551	7	-6	-2	0	29	28	2	-1
32		d	101,4	101,5	100,4	98,0	94,1	100,0	103,1	105,2	100,7	99,1
33	<b>Świętokrzyskie</b>	<b>a</b>	<b>112296</b>	<b>107314</b>	<b>4034</b>	<b>832</b>	<b>97</b>	<b>19</b>	<b>2955</b>	<b>1467</b>	<b>1065</b>	<b>389</b>
34		<b>b</b>	<b>113654</b>	<b>108599</b>	<b>4094</b>	<b>846</b>	<b>97</b>	<b>18</b>	<b>2956</b>	<b>1385</b>	<b>1138</b>	<b>400</b>
35		<b>c</b>	<b>1358</b>	<b>1285</b>	<b>60</b>	<b>14</b>	<b>0</b>	<b>-1</b>	<b>1</b>	<b>-82</b>	<b>73</b>	<b>11</b>
36		<b>d</b>	<b>101,2</b>	<b>101,2</b>	<b>101,5</b>	<b>101,7</b>	<b>100,0</b>	<b>94,7</b>	<b>100,0</b>	<b>94,4</b>	<b>106,9</b>	<b>102,8</b>

**ORAZ WOJEWÓDZTW I PODREGIONÓW (cd.)**  
**AND VOIVODSHIPS AND SUBREGIONS (cont.)**

publiczny public		Sektor prywatny Private sector											L.p. No.	
250-999	1000 i więcej and more	razem total	w tym osoby fizyczne of which natural persons											
			0-9	10-49	50-249	250-999	1000 i więcej and more	razem total	0-9	10-49	50-249	250-999		1000 i więcej and more
14	1	74659	71763	2482	344	60	10	57163	56270	854	37	2	-	1
14	1	75446	72539	2493	345	59	10	57839	56940	861	37	1	-	2
0	0	787	776	11	1	-1	0	676	670	7	0	-1	-	3
100,0	100,0	101,1	101,1	100,4	100,3	98,3	100,0	101,2	101,2	100,8	100,0	50,0	-	4
11	-	40728	39079	1469	161	18	1	29517	29071	436	9	1	-	5
11	-	41053	39411	1461	162	17	2	29741	29297	434	9	1	-	6
0	-	325	332	-8	1	-1	1	224	226	-2	0	0	-	7
100,0	-	100,8	100,8	99,5	100,6	94,4	200,0	100,8	100,8	99,5	100,0	100,0	-	8
11	2	50703	48714	1695	257	33	4	39702	39084	579	38	1	-	9
11	2	51273	49278	1703	255	33	4	40109	39480	590	38	1	-	10
0	0	570	564	8	-2	0	0	407	396	11	0	0	-	11
100,0	100,0	101,1	101,2	100,5	99,2	100,0	100,0	101,0	101,0	101,9	100,0	100,0	-	12
26	4	46705	44667	1712	282	42	2	31772	31388	372	11	1	-	13
25	4	46984	44954	1706	281	41	2	31927	31550	364	12	1	-	14
-1	0	279	287	-6	-1	-1	0	155	162	-8	1	0	-	15
96,2	100,0	100,6	100,6	99,6	99,6	97,6	100,0	100,5	100,5	97,8	109,1	100,0	-	16
48	13	82480	78398	3480	510	82	10	54535	53873	639	23	-	-	17
48	13	83123	79062	3456	513	82	10	54815	54151	642	22	-	-	18
0	0	643	664	-24	3	0	0	280	278	3	-1	-	-	19
100,0	100,0	100,8	100,8	99,3	100,6	100,0	100,0	100,5	100,5	100,5	95,7	-	-	20
12	4	48536	46599	1687	220	27	3	37134	36654	464	15	1	-	21
11	4	48993	47083	1664	215	28	3	37520	37042	463	14	1	-	22
-1	0	457	484	-23	-5	1	0	386	388	-1	-1	0	-	23
91,7	100,0	100,9	101,0	98,6	97,7	103,7	100,0	101,0	101,1	99,8	93,3	100,0	-	24
20	4	68426	65954	2127	300	36	9	51930	51367	546	16	1	-	25
20	3	68796	66333	2114	304	36	9	52132	51571	543	17	1	-	26
0	-1	370	379	-13	4	0	0	202	204	-3	1	0	-	27
100,0	75,0	100,5	100,6	99,4	101,3	100,0	100,0	100,4	100,4	99,5	106,3	100,0	-	28
6	-	38422	36810	1391	186	28	7	29138	28666	453	19	-	-	29
6	-	38898	37288	1396	181	26	7	29496	29019	459	18	-	-	30
0	-	476	478	5	-5	-2	0	358	353	6	-1	-	-	31
100,0	-	101,2	101,3	100,4	97,3	92,9	100,0	101,2	101,2	101,3	94,7	-	-	32
27	7	108688	105194	2969	443	70	12	84820	83904	877	38	1	-	33
26	7	110024	106540	2956	446	71	11	85815	84900	876	37	2	-	34
-1	0	1336	1346	-13	3	1	-1	995	996	-1	-1	1	-	35
96,3	100,0	101,2	101,3	99,6	100,7	101,4	91,7	101,2	101,2	99,9	97,4	200,0	-	36

**TABL. 3. PODMIOTY GOSPODARKI NARODOWEJ WEDŁUG PRZEWIDYWANEJ LICZBY PRACUJĄCYCH**  
**ENTITIES OF THE NATIONAL ECONOMY BY THE EXPECTED NUMBER OF EMPLOYED**

L.p. No.	WYSZCZEGÓLNIENIE SPECIFICATION a - 31.12.2017 r. b - 30.06.2018 r. c - przyrost accrual d - 2017 = 100	Ogółem Total						Sektor Sector				
		razem total	0-9	10-49	50-249	250-999	1000 i więcej and more	razem total	0-9	10-49	50-249	
<i>Podregiony: Subregions:</i>												
1	kielecki	a	77126	73783	2687	570	71	15	1638	792	561	259
2		b	78047	74679	2701	581	72	14	1642	763	586	267
3		c	921	896	14	11	1	-1	4	-29	25	8
4		d	101,2	101,2	100,5	101,9	101,4	93,3	100,2	96,3	104,5	103,1
5	sandomiersko-	a	35170	33531	1347	262	26	4	1317	675	504	130
6	-jędrzejowski	b	35607	33920	1393	265	25	4	1314	622	552	133
7		c	437	389	46	3	-1	0	-3	-53	48	3
8		d	101,2	101,2	103,4	101,1	96,2	100,0	99,8	92,1	109,5	102,3
9	<b>Warmińsko-mazurskie</b>	<b>a</b>	<b>125377</b>	<b>119801</b>	<b>4477</b>	<b>986</b>	<b>101</b>	<b>12</b>	<b>5094</b>	<b>3359</b>	<b>1223</b>	<b>465</b>
10		<b>b</b>	<b>127093</b>	<b>121490</b>	<b>4497</b>	<b>994</b>	<b>100</b>	<b>12</b>	<b>5071</b>	<b>3299</b>	<b>1253</b>	<b>471</b>
11		<b>c</b>	<b>1716</b>	<b>1689</b>	<b>20</b>	<b>8</b>	<b>-1</b>	<b>0</b>	<b>-23</b>	<b>-60</b>	<b>30</b>	<b>6</b>
12		<b>d</b>	<b>101,4</b>	<b>101,4</b>	<b>100,4</b>	<b>100,8</b>	<b>99,0</b>	<b>100,0</b>	<b>99,5</b>	<b>98,2</b>	<b>102,5</b>	<b>101,3</b>
<i>Podregiony: Subregions:</i>												
13	elbląski	a	42624	40588	1630	364	37	5	1922	1283	459	168
14		b	43068	41028	1629	370	36	5	1913	1260	467	173
15		c	444	440	-1	6	-1	0	-9	-23	8	5
16		d	101,0	101,1	99,9	101,6	97,3	100,0	99,5	98,2	101,7	103,0
17	etcki	a	23734	22722	818	182	11	1	1033	662	265	100
18		b	24167	23143	832	181	10	1	1026	647	275	99
19		c	433	421	14	-1	-1	0	-7	-15	10	-1
20		d	101,8	101,9	101,7	99,5	90,9	100,0	99,3	97,7	103,8	99,0
21	olsztyński	a	59019	56491	2029	440	53	6	2139	1414	499	197
22		b	59858	57319	2036	443	54	6	2132	1392	511	199
23		c	839	828	7	3	1	0	-7	-22	12	2
24		d	101,4	101,5	100,3	100,7	101,9	100,0	99,7	98,4	102,4	101,0
25	<b>Wielkopolskie</b>	<b>a</b>	<b>422094</b>	<b>402747</b>	<b>15883</b>	<b>3027</b>	<b>370</b>	<b>67</b>	<b>9159</b>	<b>5353</b>	<b>2689</b>	<b>1006</b>
26		<b>b</b>	<b>427904</b>	<b>408620</b>	<b>15845</b>	<b>3006</b>	<b>366</b>	<b>67</b>	<b>9008</b>	<b>5172</b>	<b>2725</b>	<b>1001</b>
27		<b>c</b>	<b>5810</b>	<b>5873</b>	<b>-38</b>	<b>-21</b>	<b>-4</b>	<b>0</b>	<b>-151</b>	<b>-181</b>	<b>36</b>	<b>-5</b>
28		<b>d</b>	<b>101,4</b>	<b>101,5</b>	<b>99,8</b>	<b>99,3</b>	<b>98,9</b>	<b>100,0</b>	<b>98,4</b>	<b>96,6</b>	<b>101,3</b>	<b>99,5</b>
<i>Podregiony: Subregions:</i>												
29	kaliski	a	65485	62490	2425	519	46	5	1746	1003	543	189
30		b	66404	63410	2420	523	46	5	1731	980	545	195
31		c	919	920	-5	4	0	0	-15	-23	2	6
32		d	101,4	101,5	99,8	100,8	100,0	100,0	99,1	97,7	100,4	103,2
33	koniński	a	61593	58998	2119	424	43	9	1670	908	559	191
34		b	62411	59804	2131	424	43	9	1642	868	569	193
35		c	818	806	12	0	0	0	-28	-40	10	2
36		d	101,3	101,4	100,6	100,0	100,0	100,0	98,3	95,6	101,8	101,0

**ORAZ WOJEWÓDZTW I PODREGIONÓW (cd.)**  
**AND VOIVODSHIPS AND SUBREGIONS (cont.)**

publiczny <i>public</i>		Sektor prywatny <i>Private sector</i>											L.p. No.	
250-999	1000 i więcej <i>and more</i>	razem <i>total</i>	0-9	10-49	50-249	250-999	1000 i więcej <i>and more</i>	w tym osoby fizyczne <i>of which natural persons</i>						1000 i więcej <i>and more</i>
								razem <i>total</i>	0-9	10-49	50-249	250-999		
19	7	74965	72468	2126	311	52	8	57893	57310	564	18	1	-	1
19	7	75866	73377	2115	314	53	7	58564	57978	566	18	2	-	2
0	0	901	909	-11	3	1	-1	671	668	2	0	1	-	3
100,0	100,0	101,2	101,3	99,5	101,0	101,9	87,5	101,2	101,2	100,4	100,0	200,0	-	4
8	-	33723	32726	843	132	18	4	26927	26594	313	20	-	-	5
7	-	34158	33163	841	132	18	4	27251	26922	310	19	-	-	6
-1	-	435	437	-2	0	0	0	324	328	-3	-1	-	-	7
87,5	-	101,3	101,3	99,8	100,0	100,0	100,0	101,2	101,2	99,0	95,0	-	-	8
<b>42</b>	<b>5</b>	<b>119926</b>	<b>116086</b>	<b>3254</b>	<b>521</b>	<b>58</b>	<b>7</b>	<b>87381</b>	<b>86304</b>	<b>1027</b>	<b>49</b>	<b>1</b>	-	9
<b>43</b>	<b>5</b>	<b>121628</b>	<b>117798</b>	<b>3244</b>	<b>523</b>	<b>56</b>	<b>7</b>	<b>88703</b>	<b>87631</b>	<b>1021</b>	<b>50</b>	<b>1</b>	-	10
<b>1</b>	<b>0</b>	<b>1702</b>	<b>1712</b>	<b>-10</b>	<b>2</b>	<b>-2</b>	<b>0</b>	<b>1322</b>	<b>1327</b>	<b>-6</b>	<b>1</b>	<b>0</b>	-	11
<b>102,4</b>	<b>100,0</b>	<b>101,4</b>	<b>101,5</b>	<b>99,7</b>	<b>100,4</b>	<b>96,6</b>	<b>100,0</b>	<b>101,5</b>	<b>101,5</b>	<b>99,4</b>	<b>102,0</b>	<b>100,0</b>	-	12
11	1	40618	39222	1171	196	25	4	30183	29735	421	26	1	-	13
12	1	41064	39677	1162	197	24	4	30518	30076	415	26	1	-	14
1	0	446	455	-9	1	-1	0	335	341	-6	0	0	-	15
109,1	100,0	101,1	101,2	99,2	100,5	96,0	100,0	101,1	101,1	98,6	100,0	100,0	-	16
5	1	22667	22026	553	82	6	-	16734	16545	184	5	-	-	17
4	1	23094	22449	557	82	6	-	17107	16911	191	5	-	-	18
-1	0	427	423	4	0	0	-	373	366	7	0	-	-	19
80,0	100,0	101,9	101,9	100,7	100,0	100,0	-	102,2	102,2	103,8	100,0	-	-	20
26	3	56641	54838	1530	243	27	3	40464	40024	422	18	-	-	21
27	3	57470	55672	1525	244	26	3	41078	40644	415	19	-	-	22
1	0	829	834	-5	1	-1	0	614	620	-7	1	-	-	23
103,8	100,0	101,5	101,5	99,7	100,4	96,3	100,0	101,5	101,5	98,3	105,6	-	-	24
<b>91</b>	<b>20</b>	<b>407436</b>	<b>391903</b>	<b>13187</b>	<b>2020</b>	<b>279</b>	<b>47</b>	<b>302911</b>	<b>298869</b>	<b>3855</b>	<b>181</b>	<b>6</b>	-	25
<b>90</b>	<b>20</b>	<b>412934</b>	<b>397494</b>	<b>13113</b>	<b>2004</b>	<b>276</b>	<b>47</b>	<b>306838</b>	<b>302824</b>	<b>3833</b>	<b>177</b>	<b>4</b>	-	26
<b>-1</b>	<b>0</b>	<b>5498</b>	<b>5591</b>	<b>-74</b>	<b>-16</b>	<b>-3</b>	<b>0</b>	<b>3927</b>	<b>3955</b>	<b>-22</b>	<b>-4</b>	<b>-2</b>	-	27
<b>98,9</b>	<b>100,0</b>	<b>101,3</b>	<b>101,4</b>	<b>99,4</b>	<b>99,2</b>	<b>98,9</b>	<b>100,0</b>	<b>101,3</b>	<b>101,3</b>	<b>99,4</b>	<b>97,8</b>	<b>66,7</b>	-	28
10	1	63244	60994	1881	329	36	4	49856	49122	693	40	1	-	29
10	1	64171	61930	1874	327	36	4	50626	49899	686	41	-	-	30
0	0	927	936	-7	-2	0	0	770	777	-7	1	-1	-	31
100,0	100,0	101,5	101,5	99,6	99,4	100,0	100,0	101,5	101,6	99,0	102,5	x	-	32
10	2	59419	57587	1559	233	33	7	48297	47689	590	18	-	-	33
10	2	60214	58382	1561	231	33	7	48956	48348	590	18	-	-	34
0	0	795	795	2	-2	0	0	659	659	0	0	-	-	35
100,0	100,0	101,3	101,4	100,1	99,1	100,0	100,0	101,4	101,4	100,0	100,0	-	-	36

**TABL. 3. PODMIOTY GOSPODARKI NARODOWEJ WEDŁUG PRZEWIDYWANEJ LICZBY PRACUJĄCYCH**  
**ENTITIES OF THE NATIONAL ECONOMY BY THE EXPECTED NUMBER OF EMPLOYED**

L.p. No.	WYSZCZEGÓLNIENIE SPECIFICATION a - 31.12.2017 r. b - 30.06.2018 r. c - przyrost <i>accrual</i> d - 2017 = 100	Ogółem <i>Total</i>						Sektor <i>Sector</i>				
		razem <i>total</i>	0-9	10-49	50-249	250-999	1000 i więcej <i>and more</i>	razem <i>total</i>	0-9	10-49	50-249	
1	leszczyński	a	59514	56281	2660	510	55	8	1667	1014	483	159
2		b	60269	57049	2652	505	55	8	1652	998	487	156
3		c	755	768	-8	-5	0	0	-15	-16	4	-3
4		d	101,3	101,4	99,7	99,0	100,0	100,0	99,1	98,4	100,8	98,1
5	pilski	a	36191	34338	1552	270	27	4	1323	814	397	104
6		b	36498	34658	1538	271	27	4	1306	801	393	104
7		c	307	320	-14	1	0	0	-17	-13	-4	0
8		d	100,8	100,9	99,1	100,4	100,0	100,0	98,7	98,4	99,0	100,0
9	poznański	a	86763	82978	3108	595	70	12	1210	635	412	157
10		b	88575	84795	3109	589	70	12	1196	616	415	159
11		c	1812	1817	1	-6	0	0	-14	-19	3	2
12		d	102,1	102,2	100,0	99,0	100,0	100,0	98,8	97,0	100,7	101,3
13	m. Poznań	a	112548	107662	4019	709	129	29	1543	979	295	206
14		b	113747	108904	3995	694	125	29	1481	909	316	194
15		c	1199	1242	-24	-15	-4	0	-62	-70	21	-12
16		d	101,1	101,2	99,4	97,9	96,9	100,0	96,0	92,8	107,1	94,2
17	<b>Zachodniopomorskie</b>	<b>a</b>	<b>223130</b>	<b>215179</b>	<b>6568</b>	<b>1246</b>	<b>121</b>	<b>16</b>	<b>6850</b>	<b>4947</b>	<b>1241</b>	<b>595</b>
18		<b>b</b>	<b>225762</b>	<b>217795</b>	<b>6584</b>	<b>1247</b>	<b>120</b>	<b>16</b>	<b>6791</b>	<b>4862</b>	<b>1273</b>	<b>589</b>
19		<b>c</b>	<b>2632</b>	<b>2616</b>	<b>16</b>	<b>1</b>	<b>-1</b>	<b>0</b>	<b>-59</b>	<b>-85</b>	<b>32</b>	<b>-6</b>
20		<b>d</b>	<b>101,2</b>	<b>101,2</b>	<b>100,2</b>	<b>100,1</b>	<b>99,2</b>	<b>100,0</b>	<b>99,1</b>	<b>98,3</b>	<b>102,6</b>	<b>99,0</b>
	<i>Podregiony: Subregions:</i>											
21	koszaliński	a	49190	47637	1257	264	31	1	1517	1083	290	129
22		b	49838	48287	1252	268	30	1	1452	1015	294	128
23		c	648	650	-5	4	-1	0	-65	-68	4	-1
24		d	101,3	101,4	99,6	101,5	96,8	100,0	95,7	93,7	101,4	99,2
25	szczecinecko-pyrzycki	a	41940	40197	1448	272	20	3	1841	1266	409	158
26		b	42338	40594	1447	274	20	3	1859	1284	408	159
27		c	398	397	-1	2	0	0	18	18	-1	1
28		d	100,9	101,0	99,9	100,7	100,0	100,0	101,0	101,4	99,8	100,6
29	m. Szczecin	a	69769	67280	2063	366	50	10	1760	1441	139	144
30		b	70473	67982	2069	362	50	10	1764	1424	163	141
31		c	704	702	6	-4	0	0	4	-17	24	-3
32		d	101,0	101,0	100,3	98,9	100,0	100,0	100,2	98,8	117,3	97,9
33	szczeciński	a	62231	60065	1800	344	20	2	1732	1157	403	164
34		b	63113	60932	1816	343	20	2	1716	1139	408	161
35		c	882,0	867,0	16,0	-1,0	0,0	0,0	-16,0	-18,0	5,0	-3,0
36		d	101,4	101,4	100,9	99,7	100,0	100,0	99,1	98,4	101,2	98,2



**ORAZ WOJEWÓDZTW I PODREGIONÓW (dok.)**  
**AND VOIVODSHIPS AND SUBREGIONS (cont.)**

publiczny public		Sektor prywatny Private sector											L.p. No.	
250-999	1000 i więcej and more	razem total	0-9	10-49	50-249	250-999	1000 i więcej and more	w tym osoby fizyczne of which natural persons						1000 i więcej and more
								razem total	0-9	10-49	50-249	250-999		
10	1	57524	54945	2176	351	45	7	45063	44456	581	24	2	-	1
10	1	58280	55715	2164	349	45	7	45614	45017	571	24	2	-	2
0	0	756	770	-12	-2	0	0	551	561	-10	0	0	-	3
100,0	100,0	101,3	101,4	99,4	99,4	100,0	100,0	101,2	101,3	98,3	100,0	100,0	-	4
7	1	34612	33268	1155	166	20	3	27601	27095	481	25	-	-	5
7	1	34917	33582	1145	167	20	3	27843	27338	479	26	-	-	6
0	0	305	314	-10	1	0	0	242	243	-2	1	-	-	7
100,0	100,0	100,9	100,9	99,1	100,6	100,0	100,0	100,9	100,9	99,6	104,0	-	-	8
5	1	84510	81300	2696	438	65	11	65643	64739	856	45	3	-	9
5	1	86176	82976	2694	430	65	11	66897	65992	863	40	2	-	10
0	0	1666	1676	-2	-8	0	0	1254	1253	7	-5	-1	-	11
100,0	100,0	102,0	102,1	99,9	98,2	100,0	100,0	101,9	101,9	100,8	88,9	66,7	-	12
49	14	108127	103809	3720	503	80	15	66451	65768	654	29	-	-	13
48	14	109176	104909	3675	500	77	15	66902	66230	644	28	-	-	14
-1	0	1049	1100	-45	-3	-3	0	451	462	-10	-1	-	-	15
98,0	100,0	101,0	101,1	98,8	99,4	96,3	100,0	100,7	100,7	98,5	96,6	-	-	16
<b>55</b>	<b>12</b>	<b>214484</b>	<b>208437</b>	<b>5326</b>	<b>651</b>	<b>66</b>	<b>4</b>	<b>160649</b>	<b>159193</b>	<b>1404</b>	<b>50</b>	<b>2</b>	-	17
<b>55</b>	<b>12</b>	<b>217132</b>	<b>211095</b>	<b>5310</b>	<b>658</b>	<b>65</b>	<b>4</b>	<b>162566</b>	<b>161103</b>	<b>1409</b>	<b>52</b>	<b>2</b>	-	18
<b>0</b>	<b>0</b>	<b>2648</b>	<b>2658</b>	<b>-16</b>	<b>7</b>	<b>-1</b>	<b>0</b>	<b>1917</b>	<b>1910</b>	<b>5</b>	<b>2</b>	<b>0</b>	-	19
<b>100,0</b>	<b>100,0</b>	<b>101,2</b>	<b>101,3</b>	<b>99,7</b>	<b>101,1</b>	<b>98,5</b>	<b>100,0</b>	<b>101,2</b>	<b>101,2</b>	<b>100,4</b>	<b>104,0</b>	<b>100,0</b>	-	20
14	1	47435	46316	967	135	17	-	36422	36102	311	8	1	-	21
14	1	48127	47013	958	140	16	-	36999	36675	315	8	1	-	22
0	0	692	697	-9	5	-1	-	577	573	4	0	0	-	23
100,0	100,0	101,5	101,5	99,1	103,7	94,1	-	101,6	101,6	101,3	100,0	100,0	-	24
6	2	39886	38718	1039	114	14	1	30136	29812	313	10	1	-	25
6	2	40231	39062	1039	115	14	1	30385	30055	318	11	1	-	26
0	0	345	344	0	1	0	0	249	243	5	1	0	-	27
100,0	100,0	100,9	100,9	100,0	100,9	100,0	100,0	100,8	100,8	101,6	110,0	100,0	-	28
27	9	67015	64846	1923	222	23	1	46607	46192	401	14	-	-	29
27	9	67736	65586	1905	221	23	1	46965	46565	387	13	-	-	30
0	0	721	740	-18	-1	0	0	358	373	-14	-1	-	-	31
100,0	100,0	101,1	101,1	99,1	99,5	100,0	100,0	100,8	100,8	96,5	92,9	-	-	32
8	-	60148	58557	1397	180	12	2	47484	47087	379	18	-	-	33
8	-	61038	59434	1408	182	12	2	48217	47808	389	20	-	-	34
0	-	890	877	11	2	0	0	733	721	10	2	-	-	35
100,0	-	101,5	101,5	100,8	101,1	100,0	100,0	101,5	101,5	102,6	111,1	-	-	36

**TABL. 4. PODMIOTY GOSPODARKI NARODOWEJ NOWO ZAREJESTROWANE WEDŁUG SEKCJI PKD**
**NEWLY REGISTERED ENTITIES OF THE NATIONAL ECONOMY BY NACE SECTION**

WYSZCZEGÓLNIENIE SPECIFICATION a - I - VI 2017 r. b - I - VI 2018 r. c - I - VI 2017 = 100	Ogółem grand total	przedsiębiorstwa państwowe state owned enterprises	W tym Of which						spółdzielnie cooperative	osoby fizyczne prowadzące działalność gospodarczą natural persons conducting economic activity
			razem total	spółki companies				cywilne civil law partnerships		
				razem total	w tym of which					
					handlowe commercial		z o.o. Limited liability			
					akcyjne joint stock					
<b>OGÓŁEM</b>	<b>a</b>	<b>185600<sup>5</sup></b>	<b>-</b>	<b>26657</b>	<b>23639</b>	<b>165</b>	<b>20252</b>	<b>2991</b>	<b>172</b>	<b>151333</b>
<b>TOTAL</b>	<b>b</b>	<b>200007<sup>5</sup></b>	<b>-</b>	<b>25638</b>	<b>22280</b>	<b>151</b>	<b>18424</b>	<b>3317</b>	<b>117</b>	<b>167438</b>
	<b>c</b>	<b>107,8</b>	<b>-</b>	<b>96,2</b>	<b>94,3</b>	<b>91,5</b>	<b>91,0</b>	<b>110,9</b>	<b>68,0</b>	<b>110,6</b>
Rolnictwo, leśnictwo, łowiectwo i rybactwo <i>Agriculture, forestry and fishing</i>	a	1772	-	156	136	-	120	15	15	1590
	b	1894	-	158	124	-	108	23	5	1726
	c	106,9	-	101,3	91,2	-	90,0	153,3	33,3	108,6
Górnictwo i wydobywanie <i>Mining and quarrying</i>	a	132	-	46	43	-	39	3	-	85
	b	128	-	53	49	-	40	4	-	75
	c	97,0	-	115,2	114,0	-	102,6	133,3	-	88,2
Przetwórstwo przemysłowe <i>Manufacturing</i>	a	14688	-	2326	2022	12	1702	304	18	12336
	b	15270	-	2068	1730	9	1377	338	12	13177
	c	104,0	-	88,9	85,6	75,0	80,9	111,2	66,7	106,8
Wytwarzanie i zaopatrywanie w energię elektryczną, gaz, parę wodną i gorącą wodę <sup>Δ</sup> <i>Electricity, gas, steam and air conditioning supply</i>	a	407	-	330	326	-	314	4	-	77
	b	290	-	223	218	2	204	5	-	67
	c	71,3	-	67,6	66,9	x	65,0	125,0	-	87,0
Dostawa wody; gospodarowanie ściekami i odpadami; rekultywacja <sup>Δ</sup> <i>Water supply; sewerage, waste management and remediation activities</i>	a	448	-	151	145	1	126	6	2	289
	b	497	-	130	120	1	99	8	4	357
	c	110,9	-	86,1	82,8	100,0	78,6	133,3	200,0	123,5
Budownictwo <i>Construction</i>	a	34660	-	3252	2894	13	2268	356	13	31382
	b	39650	-	3199	2783	10	2078	409	10	36430
	c	114,4	-	98,4	96,2	76,9	91,6	114,9	76,9	116,1
Handel; naprawa pojazdów samochodowych <sup>Δ</sup> <i>Trade; repair of motor vehicles<sup>Δ</sup></i>	a	34346	-	5459	4664	17	4096	795	47	28818
	b	34851	-	4836	3965	18	3220	871	27	29965
	c	101,5	-	88,6	85,0	105,9	78,6	109,6	57,4	104,0
Transport i gospodarka magazynowa <i>Transportation and storage</i>	a	12421	-	1475	1320	2	1152	155	-	10940
	b	13096	-	1538	1368	1	1192	170	1	11549
	c	105,4	-	104,3	103,6	50,0	103,5	109,7	x	105,6
Zakwaterowanie i gastronomia <sup>Δ</sup> <i>Accommodation and catering<sup>Δ</sup></i>	a	8110	-	1288	955	3	789	332	14	6797
	b	8224	-	1185	834	2	664	351	14	7019
	c	101,4	-	92,0	87,3	66,7	84,2	105,7	100,0	103,3

<sup>5</sup> W podziale według sekcji PKD - bez podmiotów, dla których informacja o rodzaju przeważającej działalności nie występuje w rejestrze REGON

<sup>Δ</sup> In the division by Nace sections excluding entities for which the information about the principal activity does not exist in the REGON register

**TABL. 4. PODMIOTY GOSPODARKI NARODOWEJ NOWO ZAREJESTROWANE WEDŁUG SEKCJI PKD (dok.)**

NEWLY REGISTERED ENTITIES OF THE NATIONAL ECONOMY BY NACE SECTION (CONT.)

WYSZCZEGÓLNIENIE SPECIFICATION a - I - VI 2017 r. b - I - VI 2018 r. c - I - VI 2017 = 100	Ogółem grand total	przedsiębiorstwa państwowe state owned enter- prises	W tym Of which						spół- dzielnie cooper- atives	osoby fizyczne prowadzące działalność gospodarczą natural persons conducting economic activity
			spółki companies					cywilne civil law partner- ships		
			razem total	w tym of which			razem total			
				handlowe commercial	w tym of which					
			razem total	akcyjne joint stock	z o.o. Limited liability					
Informacja i komunikacja <i>Information and communication</i>	a	10057	-	1950	1898	20	1765	52	1	8095
	b	12281	-	2019	1944	26	1763	75	-	10249
	c	122,1	-	103,5	102,4	130,0	99,9	144,2	x	126,6
Działalność finansowa i ubezpieczeniowa <i>Financial and insurance activities</i>	a	4745	-	869	805	34	688	64	-	3809
	b	4907	-	774	709	19	590	62	2	4077
	c	103,4	-	89,1	88,1	55,9	85,8	96,9	x	107,0
Obsługa rynku nieruchomości <sup>Δ</sup> <i>Real estate activities</i>	a	5547	-	1583	1451	12	1134	115	7	2203
	b	5720	-	1601	1428	17	1069	156	1	2344
	c	103,1	-	101,1	98,4	141,7	94,3	135,7	14,3	106,4
Działalność profesjonalna, naukowa i techniczna <i>Professional, scientific and technical activities</i>	a	20147	-	3926	3679	36	3233	245	7	16165
	b	22968	-	4187	3923	34	3415	264	3	18743
	c	114,0	-	106,6	106,6	94,4	105,6	107,8	42,9	115,9
Administrowanie i działalność wspierająca <sup>Δ</sup> <i>Administrative and support service activities</i>	a	9266	-	1946	1765	6	1558	181	15	7289
	b	9941	-	1801	1628	6	1423	173	19	8111
	c	107,3	-	92,5	92,2	100,0	91,3	95,6	126,7	111,3
Administracja publiczna i obrona narodowa; obowiązkowe zabezpieczenia społeczne <i>Public administration and defence; compulsory social security</i>	a	38	-	3	3	-	3	-	-	11
	b	31	-	2	2	-	2	-	-	11
	c	81,6	-	66,7	66,7	-	66,7	-	-	100,0
Edukacja <i>Education</i>	a	4918	-	449	359	2	315	90	11	3672
	b	5283	-	527	411	1	344	116	3	4140
	c	107,4	-	117,4	114,5	50,0	109,2	128,9	27,3	112,7
Opieka zdrowotna i pomoc społeczna <i>Human health and social work activities</i>	a	7887	-	611	503	2	356	108	13	7222
	b	8060	-	544	438	1	315	106	13	7448
	c	102,2	-	89,0	87,1	50,0	88,5	98,1	100,0	103,1
Działalność związana z kulturą, rozrywką i rekreacją <i>Arts, entertainment and recreation</i>	a	3425	-	335	285	4	252	50	4	2574
	b	3765	-	347	271	3	230	76	2	2966
	c	109,9	-	103,6	95,1	75,0	91,3	152,0	50,0	115,2
Pozostała działalność usługowa <i>Other service activities</i>	a	10604	-	449	333	1	303	116	4	7969
	b	11520	-	408	297	-	258	110	1	8983
	c	108,6	-	90,9	89,2	x	85,1	94,8	25,0	112,7
Organizacje i zespoły eksterytorialne <i>Activities of extraterritorial organisations and bodies</i>	a	-	-	-	-	-	-	-	-	-
	b	2	-	-	-	-	-	-	-	-
	c	x	-	-	-	-	-	-	-	-

**TABL. 5. PODMIOTY GOSPODARKI NARODOWEJ NOWO ZAREJESTROWANE WEDŁUG WOJEWÓDZTW**  
**NEWLY REGISTERED ENTITIES OF THE NATIONAL ECONOMY BY VOIVODSHIPS**

WYSZCZEGÓLNIENIE SPECIFICATION a - I - VI 2017 r. b - I - VI 2018 r. c - I - VI 2017 = 100	Ogółem Grand total	przedsiębiorstwa państwowe state owned enterprises	W tym Of which						spółdzielnie cooperatives	osoby fizyczne prowadzące działalność gospodarczą natural persons conducting economic activity
			razem total	spółki companies						
				razem total	w tym					
					handlowe commercial			cywilne civil law partnerships		
					razem total	akcyjne joint stock	z o.o. limited liability			
<b>POLSKA POLAND</b>	<b>a</b>	<b>185600<sup>6</sup></b>	-	<b>26657</b>	<b>23639</b>	<b>165</b>	<b>20252</b>	<b>2991</b>	<b>172</b>	<b>151333</b>
	<b>b</b>	<b>200007<sup>6</sup></b>	-	<b>25638</b>	<b>22280</b>	<b>151</b>	<b>18424</b>	<b>3317</b>	<b>117</b>	<b>167438</b>
	<b>c</b>	<b>107,8</b>	-	<b>96,2</b>	<b>94,3</b>	<b>91,5</b>	<b>91,0</b>	<b>110,9</b>	<b>68,0</b>	<b>110,6</b>
Dolnośląskie	a	15372	-	2269	2027	13	1731	241	11	12359
	b	16019	-	2256	1961	11	1530	294	4	13061
	c	104,2	-	99,4	96,7	84,6	88,4	122,0	36,4	105,7
Kujawsko-pomorskie	a	8433	-	781	665	2	556	115	8	7289
	b	9897	-	829	699	4	567	126	6	8717
	c	117,4	-	106,1	105,1	200,0	102,0	109,6	75,0	119,6
Lubelskie	a	7488	-	727	638	4	576	81	4	6401
	b	9533	-	737	622	4	543	112	5	8538
	c	127,3	-	101,4	97,5	100,0	94,3	138,3	125,0	133,4
Lubuskie	a	5046	-	426	361	-	312	65	20	4346
	b	5275	-	465	390	-	326	74	5	4624
	c	104,5	-	109,2	108,0	-	104,5	113,8	25,0	106,4
Łódzkie	a	10458	-	1213	1016	6	829	195	10	8883
	b	10981	-	1215	992	8	801	220	2	9428
	c	105,0	-	100,2	97,6	133,3	96,6	112,8	20,0	106,1
Małopolskie	a	17369	-	2626	2283	9	1881	342	-	14024
	b	18722	-	2364	1977	12	1570	384	10	15735
	c	107,8	-	90,0	86,6	133,3	83,5	112,3	x	112,2
Mazowieckie	a	34390	-	8351	7767	92	6888	578	11	24776
	b	37028	-	7774	7125	73	6217	639	11	27892
	c	107,7	-	93,1	91,7	79,3	90,3	110,6	100,0	112,6

<sup>6</sup> W podziale według województw - bez podmiotów, dla których informacja o adresie siedziby/miejsu zamieszkania nie występuje w rejestrze REGON

<sup>6</sup> In the division by voivodships excluding entities for which the information about business address does not exist in the REGON register

**TABL. 5. PODMIOTY GOSPODARKI NARODOWEJ NOWO ZAREJESTROWANE WEDŁUG WOJEWÓDZTW (dok.)**  
**NEWLY REGISTERED ENTITIES OF THE NATIONAL ECONOMY BY VOIVODSHIPS (cont.)**

WYSZCZEGÓLNIENIE SPECIFICATION a - I - VI 2017 r. b - I - VI 2018 r. c - I - VI 2017 = 100	Ogółem Grand total	przedsiębiorstwa państwowe state owned enterprises	W tym Of which						spółdzielnie cooperatives	osoby fizyczne prowadzące działalność gospodarczą natural persons conducting economic activity
			spółki companies			w tym				
			razem total	handlowe commercial		cywilne civil law partnerships				
				razem total	akcyjne joint stock		z o.o. limited liability			
Opolskie	a	3168	-	316	264	2	211	52	12	2685
	b	3787	-	317	259	-	208	58	2	3333
	c	119,5	-	100,3	98,1	x	98,6	111,5	16,7	124,1
Podkarpackie	a	8807	-	946	849	1	756	97	-	7581
	b	8039	-	893	784	3	682	106	14	6847
	c	91,3	-	94,4	92,3	300,0	90,2	109,3	x	90,3
Podlaskie	a	4346	-	410	321	2	272	85	1	3747
	b	4860	-	426	338	1	266	86	9	4279
	c	111,8	-	103,9	105,3	50,0	97,8	101,2	900,0	114,2
Pomorskie	a	14190	-	1627	1454	5	1193	173	4	12073
	b	15284	-	1629	1421	11	1095	207	9	13200
	c	107,7	-	100,1	97,7	220,0	91,8	119,7	225,0	109,3
Śląskie	a	17643	-	2569	2176	11	1851	392	25	14374
	b	19248	-	2392	2038	10	1670	351	3	16269
	c	109,1	-	93,1	93,7	90,9	90,2	89,5	12,0	113,2
Świętokrzyskie	a	5081	-	344	285	2	233	59	2	4552
	b	5577	-	383	307	-	246	75	1	5020
	c	109,8	-	111,3	107,7	x	105,6	127,1	50,0	110,3
Warmińsko-mazurskie	a	5641	-	438	371	1	326	65	9	4936
	b	6281	-	449	365	-	324	84	10	5572
	c	111,3	-	102,5	98,4	x	99,4	129,2	111,1	112,9
Wielkopolskie	a	18340	-	2599	2290	12	1891	309	46	14938
	b	19283	-	2655	2321	14	1836	332	20	15942
	c	105,1	-	102,2	101,4	116,7	97,1	107,4	43,5	106,7
Zachodniopomorskie	a	9824	-	1013	870	3	745	142	9	8368
	b	10157	-	849	676	-	539	169	6	8951
	c	103,4	-	83,8	77,7	x	72,3	119,0	66,7	107,0

**TABL. 6. PODMIOTY GOSPODARKI NARODOWEJ WYREJESTROWANE WEDŁUG SEKCJI PKD**
**ENTITIES OF THE NATIONAL ECONOMY DEREGISTERED BY NACE SECTIONS**

WYSZCZEGÓLNIENIE SPECIFICATION a - I - VI 2017 r. b - I - VI 2018 r. c - I - VI 2017 = 100	Ogółem Grand total	przedsiębiorstwa państwowe state owned enter- prises	W tym Of which						spółdzielnie cooper- atives	osoby fizyczne prowadzące działalność gospodarczą natural persons conducting economic activity
			razem total	spółki companies			cywilne civil law partner- ships			
				razem total	w tym of which					
					handlowe commercial	w tym of which				
			razem total	akcyjne joint stock	z o.o. limited liability					
<b>OGÓŁEM</b>	<b>a</b>	<b>146744<sup>5</sup></b>	<b>1</b>	<b>8458</b>	<b>5725</b>	<b>130</b>	<b>4112</b>	<b>2723</b>	<b>157</b>	<b>135852</b>
TOTAL	<b>b</b>	<b>134804<sup>5</sup></b>	<b>2</b>	<b>9448</b>	<b>6765</b>	<b>142</b>	<b>5152</b>	<b>2671</b>	<b>183</b>	<b>121870</b>
	<b>c</b>	<b>91,9</b>	<b>200,0</b>	<b>111,7</b>	<b>118,2</b>	<b>109,2</b>	<b>125,3</b>	<b>98,1</b>	<b>116,6</b>	<b>89,7</b>
Rolnictwo, leśnictwo, łowiectwo i rybactwo	a	1603	-	126	92	1	63	29	35	1436
	b	1490	-	151	119	2	79	27	34	1296
<i>Agriculture, forestry and fishing</i>	c	93,0	-	119,8	129,3	200,0	125,4	93,1	97,1	90,3
Górnictwo i wydobywanie	a	110	-	35	32	1	28	3	-	74
	b	98	-	38	33	-	30	5	-	58
<i>Mining and quarrying</i>	c	89,1	-	108,6	103,1	x	107,1	166,7	-	78,4
Przetwórstwo przemysłowe	a	12475	-	963	677	29	539	286	16	11484
	b	12216	-	1127	841	34	673	286	23	11056
<i>Manufacturing</i>	c	97,9	-	117,0	124,2	117,2	124,9	100,0	143,8	96,3
Wytwarzanie i zaopatrywanie w energię elektryczną, gaz, parę wodną i gorącą wodę <sup>Δ</sup>	a	214	-	108	99	3	84	9	-	103
	b	197	-	103	100	4	80	3	-	93
<i>Electricity, gas, steam and air conditioning supply</i>	c	92,1	-	95,4	101,0	133,3	95,2	33,3	-	90,3
Dostawa wody; gospodarowanie ściekami i odpadami; rekultywacja <sup>Δ</sup>	a	419	-	69	56	6	49	12	-	325
	b	436	-	75	64	1	53	10	-	344
<i>Water supply; sewerage, waste man- agement and remediation activities</i>	c	104,1	-	108,7	114,3	16,7	108,2	83,3	-	105,8
Budownictwo	a	24594	1	877	615	9	479	261	22	23683
	b	21983	-	992	749	15	583	241	16	20966
<i>Construction</i>	c	89,4	x	113,1	121,8	166,7	121,7	92,3	72,7	88,5
Handel; naprawa pojazdów samochodowych <sup>Δ</sup>	a	41065	-	2366	1470	13	1094	896	35	38638
	b	36596	-	2784	1895	25	1486	889	48	33738
<i>Trade; repair of motor vehicles<sup>Δ</sup></i>	c	89,1	-	117,7	128,9	192,3	135,8	99,2	137,1	87,3
Transport i gospodarka magazynowa	a	10551	-	298	204	8	150	94	1	10240
	b	9661	-	330	222	4	170	108	1	9320
<i>Transportation and storage</i>	c	91,6	-	110,7	108,8	50,0	113,3	114,9	100,0	91,0
Zakwaterowanie i gastronomia <sup>Δ</sup>	a	5308	-	358	161	2	122	196	4	4938
	b	4611	-	364	174	3	129	190	2	4236
<i>Accommodation and catering<sup>Δ</sup></i>	c	86,9	-	101,7	108,1	150	105,7	96,9	50,0	85,8

<sup>5</sup> notka patrz na str. 68

<sup>5</sup> see footnote on page 68

**TABL. 6. PODMIOTY GOSPODARKI NARODOWEJ WYREJESTROWANE WEDŁUG SEKCJI PKD (dok.)**

ENTITIES OF THE NATIONAL ECONOMY DEREGISTERED BY NACE SECTIONS (cont.)

WYSZCZEGÓLNIENIE SPECIFICATION a - I - VI 2017 r. b - I - VI 2018 r. c - I - VI 2017 = 100	Ogółem Grand total	W tym Of which							spół- dzielnie cooper- atives	osoby fizyczne prowadzące działalność gospodarczą natural persons conducting economic activity
		przedsię- biorstwa państwo- we state owned enter- prises	spółki companies					cywilne civil law partner- ships		
			razem total	w tym of which						
				razem total	akcyjne joint stock	z o.o. limited liability				
Informacja i komunikacja <i>Information and communication</i>	a 4532 b 4306 c 95,0	- - -	433 542 125,2	347 453 130,5	16 12 75,0	265 372 140,4	86 89 103,5	1 - x	4090 3755 91,8	
Działalność finansowa i ubezpieczeniowa <i>Financial and insurance activities</i>	a 5286 b 4466 c 84,5	- - -	366 319 87,2	307 256 83,4	15 13 86,7	152 166 109,2	59 60 101,7	1 5 500,0	4897 4103 83,8	
Obsługa rynku nieruchomości <sup>Δ</sup> <i>Real estate activities</i>	a 2096 b 1988 c 94,8	- 2 x	476 459 96,4	395 373 94,4	8 6 75,0	253 254 100,4	79 85 107,6	20 39 195,0	1544 1426 92,4	
Działalność profesjonalna, naukowa i techniczna <i>Professional, scientific and technical activities</i>	a 13383 b 12402 c 92,7	- - -	1063 1087 102,3	762 798 104,7	3 13 433,3	471 576 122,3	301 289 96,0	4 7 175,0	12108 11272 93,1	
Administrowanie i działalność wspierająca <sup>Δ</sup> <i>Administrative and support service activities</i>	a 6507 b 6270 c 96,4	- - -	347 421 121,3	226 338 149,6	7 7 100,0	177 251 141,8	121 83 68,6	5 3 60,0	6149 5839 95,0	
Administracja publiczna i obrona narodowa; obowiązkowe zabezpieczenia społeczne <i>Public administration and defence; compulsory social security</i>	a 76 b 76 c 100,0	- - -	1 - x	- - -	- - -	- - -	1 - x	- - -	2 1 50,0	
Edukacja <i>Education</i>	a 4226 b 4498 c 106,4	- - -	128 134 104,7	44 66 150,0	- 1 x	34 50 147,1	84 68 81,0	5 - x	3388 2837 83,7	
Opieka zdrowotna i pomoc społeczna <i>Human health and social work activities</i>	a 5117 b 4678 c 91,4	- - -	196 237 120,9	122 138 113,1	2 - x	67 75 111,9	74 99 133,8	5 3 60,0	4867 4410 90,6	
Działalność związana z kulturą, rozrywką i rekreacją <i>Arts, entertainment and recreation</i>	a 2127 b 1859 c 87,4	- - -	109 110 100,9	59 63 106,8	7 2 28,6	41 52 126,8	50 47 94,0	- 1 x	1844 1596 86,6	
Pozostała działalność usługowa <i>Other service activities</i>	a 7004 b 6799 c 97,1	- - -	117 149 127,4	35 58 165,7	- - -	28 51 182,1	82 91 111,0	3 1 33,3	6030 5514 91,4	
Organizacje i zespoły eksterytorialne <i>Activities of extraterritorial organisations and bodies</i>	a - b - c -	- - -	- - -	- - -	- - -	- - -	- - -	- - -	- - -	

**TABL. 7. PODMIOTY GOSPODARKI NARODOWEJ WYREJESTROWANE WEDŁUG WOJEWÓDZTW**  
**ENTITIES OF THE NATIONAL ECONOMY DEREGISTERED BY VOIVODSHIPS**

WYSZCZEGÓLNIENIE SPECIFICATION a - I - VI 2017 r. b - I - VI 2018 r. c - I - VI 2017 = 100	Ogółem Grand total	W tym Of which							spółdzielnie cooperatives	osoby fizyczne prowadzące działalność gospodarczą natural persons conducting economic activity
		przedsiębiorstwa państwowe state owned enterprises	razem total	spółki companies				cywilne civil law partnerships		
				razem total	w tym of which					
					handlowe commercial	akcyjne joint stock	z o.o. limited liability			
<b>POLSKA POLAND</b>	<b>a</b>	<b>146744<sup>6</sup></b>	<b>1</b>	<b>8458</b>	<b>5725</b>	<b>130</b>	<b>4112</b>	<b>2723</b>	<b>157</b>	<b>135852</b>
	<b>b</b>	<b>134804<sup>6</sup></b>	<b>2</b>	<b>9448</b>	<b>6765</b>	<b>142</b>	<b>5152</b>	<b>2671</b>	<b>183</b>	<b>121870</b>
	<b>c</b>	<b>91,9</b>	<b>200,0</b>	<b>111,7</b>	<b>118,2</b>	<b>109,2</b>	<b>125,3</b>	<b>98,1</b>	<b>116,6</b>	<b>89,7</b>
Dolnośląskie	a	12204	-	493	254	9	170	239	11	11530
	b	10685	-	561	333	10	218	228	8	9891
	c	87,6	-	113,8	131,1	111,1	128,2	95,4	72,7	85,8
Kujawsko-pomorskie	a	7571	-	269	165	2	107	103	9	7154
	b	6849	-	315	228	5	170	86	12	6301
	c	90,5	-	117,1	138,2	250,0	158,9	83,5	133,3	88,1
Lubelskie	a	6145	-	225	107	3	56	117	4	5795
	b	5654	-	236	126	3	89	110	7	5208
	c	92,0	-	104,9	117,8	100,0	158,9	94,0	175,0	89,9
Lubuskie	a	4378	-	248	166	4	123	82	2	4036
	b	4089	-	309	242	2	194	67	5	3643
	c	93,4	-	124,6	145,8	50,0	157,7	81,7	250,0	90,3
Łódzkie	a	8968	-	420	282	9	205	138	6	8368
	b	8541	-	486	328	12	237	158	14	7835
	c	95,2	-	115,7	116,3	133,3	115,6	114,5	233,3	93,6
Małopolskie	a	12677	-	903	598	9	441	305	13	11579
	b	11450	-	942	602	10	433	340	9	10246
	c	90,3	-	104,3	100,7	111,1	98,2	111,5	69,2	88,5
Mazowieckie	a	23943	-	2209	1793	45	1247	414	14	21454
	b	22579	1	2329	1884	37	1483	442	23	19716
	c	94,3	x	105,4	105,1	82,2	118,9	106,8	164,3	91,9

<sup>6</sup> notka patrz na str. 70

<sup>6</sup> see footnote on page 70



**TABL. 7. PODMIOTY GOSPODARKI NARODOWEJ WYREJESTROWANE WEDŁUG WOJEWÓDZTW (dok.)**  
**ENTITIES OF THE NATIONAL ECONOMY DEREGISTERED BY VOIVODSHIPS (cont.)**

WYSZCZEGÓLNIENIE SPECIFICATION a - I - VI 2017 r. b - I - VI 2018 r. c - I - VI 2017 = 100	Ogółem Grand total	przedsiębiorstwa państwowe state owned enterprises	W tym Of which						spółdzielnie cooperatives	osoby fizyczne prowadzące działalność gospodarczą natural persons conducting economic activity
			razem total	spółki companies			cywilne civil law partnerships			
				w tym of which						
				handlowe commercial		z o.o. limited liability				
				razem total	akcyjne joint stock					
Opolskie	a	3196	-	218	177	2	150	41	2	2933
	b	2825	1	189	141	3	128	48	5	2563
	c	88,4	x	86,7	79,7	150,0	85,3	117,1	250,0	87,4
Podkarpackie	a	5961	-	285	183	3	141	101	10	5549
	b	5651	-	408	320	9	250	88	10	5095
	c	94,8	-	143,2	174,9	300,0	177,3	87,1	100,0	91,8
Podlaskie	a	3502	-	91	48	1	26	42	4	3332
	b	3249	-	128	67	-	28	56	7	3037
	c	92,8	-	140,7	139,6	x	107,7	133,3	175,0	91,1
Pomorskie	a	10122	-	493	360	9	290	133	15	9481
	b	9974	-	893	793	16	684	98	13	8841
	c	98,5	-	181,1	220,3	177,8	235,9	73,7	86,7	93,2
Śląskie	a	16842	1	1288	822	21	645	465	13	15274
	b	14726	-	1163	687	15	536	475	12	13207
	c	87,4	x	90,3	83,6	71,4	83,1	102,2	92,3	86,5
Świętokrzyskie	a	4057	-	120	65	7	42	55	8	3838
	b	3911	-	117	65	1	42	52	6	3738
	c	96,4	-	97,5	100,0	14	100,0	94,5	75,0	97,4
Warmińsko-mazurskie	a	4886	-	244	150	2	110	94	12	4532
	b	4342	-	196	123	3	95	73	8	4027
	c	88,9	-	80,3	82,0	150	86,4	77,7	66,7	88,9
Wielkopolskie	a	14163	-	651	396	3	234	252	21	13265
	b	12923	-	803	595	12	408	208	33	11687
	c	91,2	-	123,3	150,3	400,0	174,4	82,5	157,1	88,1
Zachodniopomorskie	a	8094	-	273	131	1	98	142	13	7728
	b	7338	-	358	216	4	142	142	11	6833
	c	90,7	-	131,1	164,9	400,0	144,9	100,0	84,6	88,4

**TABL. 8. PODMIOTY GOSPODARKI NARODOWEJ WEDŁUG SEKCJI I DZIAŁÓW PKD**

ENTITIES OF THE NATIONAL ECONOMY BY NACE SECTIONS AND DIVISIONS

WYSZCZEGÓLNIENIE SPECIFICATION a - 31.12.2017 r. b - 30.06.2018 r. c - przyrost accrual d - 2017 = 100	Ogółem Grand total	W tym Of which							
		przedsiębiorstwa państwowe state owned enterprises	spółki companies			spółdzielnie cooperatives	fundacje foundations	stowarzyszenia i organizacje społeczne associations and social organisations	osoby fizyczne prowadzące działalność gospodarczą natural persons conducting economic activity
			razem total	handlowe commercial	cywilne civil law partnerships				
<b>O G Ó Ł E M</b> TOTAL	<b>a</b> 4309800 <sup>7</sup>	<b>142</b>	<b>828344</b>	<b>537273</b>	<b>288603</b>	<b>17694</b>	<b>27015</b>	<b>120931</b>	<b>3001353</b>
	<b>b</b> 4371587 <sup>7</sup>	<b>140</b>	<b>844687</b>	<b>553133</b>	<b>289052</b>	<b>17621</b>	<b>27914</b>	<b>122877</b>	<b>3043282</b>
	<b>c</b> 61787	<b>-2</b>	<b>16343</b>	<b>15860</b>	<b>449</b>	<b>-73</b>	<b>899</b>	<b>1946</b>	<b>41929</b>
	<b>d</b> 101,4	<b>98,6</b>	<b>102,0</b>	<b>103,0</b>	<b>100,2</b>	<b>99,6</b>	<b>103,3</b>	<b>101,6</b>	<b>101,4</b>
<b>Rolnictwo, leśnictwo, łowiectwo i rybactwo</b> Agriculture, forestry and fishing	<b>a</b> 74033	<b>4</b>	<b>12040</b>	<b>8062</b>	<b>2904</b>	<b>2577</b>	<b>2</b>	<b>2520</b>	<b>55698</b>
	<b>b</b> 73585	<b>4</b>	<b>12068</b>	<b>8086</b>	<b>2901</b>	<b>2544</b>	<b>2</b>	<b>2524</b>	<b>55259</b>
	<b>c</b> -448	<b>0</b>	<b>28</b>	<b>24</b>	<b>-3</b>	<b>-33</b>	<b>0</b>	<b>4</b>	<b>-439</b>
	<b>d</b> 99,4	<b>100,0</b>	<b>100,2</b>	<b>100,3</b>	<b>99,9</b>	<b>98,7</b>	<b>100,0</b>	<b>100,2</b>	<b>99,2</b>
Uprawy rolne, chów i hodowla zwierząt, łowiectwo <sup>Δ</sup> Crop and animal production, hunting <sup>Δ</sup>	<b>a</b> 53363	<b>3</b>	<b>9392</b>	<b>7222</b>	<b>1201</b>	<b>2549</b>	<b>2</b>	<b>2514</b>	<b>38162</b>
	<b>b</b> 53009	<b>3</b>	<b>9423</b>	<b>7244</b>	<b>1205</b>	<b>2516</b>	<b>2</b>	<b>2518</b>	<b>37814</b>
	<b>c</b> -354	<b>0</b>	<b>31</b>	<b>22</b>	<b>4</b>	<b>-33</b>	<b>0</b>	<b>4</b>	<b>-348</b>
	<b>d</b> 99,3	<b>100,0</b>	<b>100,3</b>	<b>100,3</b>	<b>100,3</b>	<b>98,7</b>	<b>100,0</b>	<b>100,2</b>	<b>99,1</b>
Leśnictwo i pozyskiwanie drewna Forestry and logging	<b>a</b> 18586	<b>1</b>	<b>2033</b>	<b>551</b>	<b>1377</b>	<b>18</b>	<b>-</b>	<b>2</b>	<b>16085</b>
	<b>b</b> 18508	<b>1</b>	<b>2032</b>	<b>555</b>	<b>1370</b>	<b>18</b>	<b>-</b>	<b>2</b>	<b>16008</b>
	<b>c</b> -78	<b>0</b>	<b>-1</b>	<b>4</b>	<b>-7</b>	<b>0</b>	<b>-</b>	<b>0</b>	<b>-77</b>
	<b>d</b> 99,6	<b>100,0</b>	<b>100,0</b>	<b>100,7</b>	<b>99,5</b>	<b>100,0</b>	<b>-</b>	<b>100,0</b>	<b>99,5</b>
Rybactwo Fishing and aquaculture	<b>a</b> 2084	<b>-</b>	<b>615</b>	<b>289</b>	<b>326</b>	<b>10</b>	<b>-</b>	<b>4</b>	<b>1451</b>
	<b>b</b> 2068	<b>-</b>	<b>613</b>	<b>287</b>	<b>326</b>	<b>10</b>	<b>-</b>	<b>4</b>	<b>1437</b>
	<b>c</b> -16	<b>-</b>	<b>-2</b>	<b>-2</b>	<b>0</b>	<b>0</b>	<b>-</b>	<b>0</b>	<b>-14</b>
	<b>d</b> 99,2	<b>-</b>	<b>99,7</b>	<b>99,3</b>	<b>100,0</b>	<b>100,0</b>	<b>-</b>	<b>100,0</b>	<b>99,0</b>
<b>Górnictwo i wydobywanie</b> Mining and quarrying	<b>a</b> 4814	<b>2</b>	<b>2534</b>	<b>2146</b>	<b>388</b>	<b>10</b>	<b>-</b>	<b>1</b>	<b>2247</b>
	<b>b</b> 4799	<b>2</b>	<b>2542</b>	<b>2156</b>	<b>386</b>	<b>10</b>	<b>-</b>	<b>1</b>	<b>2226</b>
	<b>c</b> -15	<b>0</b>	<b>8</b>	<b>10</b>	<b>-2</b>	<b>0</b>	<b>-</b>	<b>0</b>	<b>-21</b>
	<b>d</b> 99,7	<b>100,0</b>	<b>100,3</b>	<b>100,5</b>	<b>99,5</b>	<b>100,0</b>	<b>-</b>	<b>100,0</b>	<b>99,1</b>
Wydobywanie węgla kamiennego i węgla brunatnego (lignitu) Mining of coal and lignite	<b>a</b> 116	<b>-</b>	<b>99</b>	<b>97</b>	<b>2</b>	<b>2</b>	<b>-</b>	<b>-</b>	<b>13</b>
	<b>b</b> 119	<b>-</b>	<b>103</b>	<b>101</b>	<b>2</b>	<b>2</b>	<b>-</b>	<b>-</b>	<b>12</b>
	<b>c</b> 3	<b>-</b>	<b>4</b>	<b>4</b>	<b>0</b>	<b>0</b>	<b>-</b>	<b>-</b>	<b>-1</b>
	<b>d</b> 102,6	<b>-</b>	<b>104,0</b>	<b>104,1</b>	<b>100,0</b>	<b>100,0</b>	<b>-</b>	<b>-</b>	<b>92,3</b>
Górnictwo ropy naftowej i gazu ziemnego Extraction of crude petroleum and natural gas	<b>a</b> 127	<b>-</b>	<b>110</b>	<b>109</b>	<b>1</b>	<b>-</b>	<b>-</b>	<b>-</b>	<b>7</b>
	<b>b</b> 123	<b>-</b>	<b>109</b>	<b>108</b>	<b>1</b>	<b>-</b>	<b>-</b>	<b>-</b>	<b>6</b>
	<b>c</b> -4	<b>-</b>	<b>-1</b>	<b>-1</b>	<b>0</b>	<b>-</b>	<b>-</b>	<b>-</b>	<b>-1</b>
	<b>d</b> 96,9	<b>-</b>	<b>99,1</b>	<b>99,1</b>	<b>100,0</b>	<b>-</b>	<b>-</b>	<b>-</b>	<b>85,7</b>
Górnictwo rud metali Mining of metal ores	<b>a</b> 38	<b>1</b>	<b>29</b>	<b>29</b>	<b>-</b>	<b>-</b>	<b>-</b>	<b>1</b>	<b>7</b>
	<b>b</b> 36	<b>1</b>	<b>28</b>	<b>28</b>	<b>-</b>	<b>-</b>	<b>-</b>	<b>1</b>	<b>6</b>
	<b>c</b> -2	<b>0</b>	<b>-1</b>	<b>-1</b>	<b>-</b>	<b>-</b>	<b>-</b>	<b>0</b>	<b>-1</b>
	<b>d</b> 94,7	<b>100,0</b>	<b>96,6</b>	<b>96,6</b>	<b>-</b>	<b>-</b>	<b>-</b>	<b>100,0</b>	<b>85,7</b>
Pozostałe górnictwo i wydobywanie Other mining and quarrying	<b>a</b> 3697	<b>1</b>	<b>1895</b>	<b>1527</b>	<b>368</b>	<b>8</b>	<b>-</b>	<b>-</b>	<b>1792</b>
	<b>b</b> 3673	<b>1</b>	<b>1901</b>	<b>1536</b>	<b>365</b>	<b>8</b>	<b>-</b>	<b>-</b>	<b>1762</b>
	<b>c</b> -24	<b>0</b>	<b>6</b>	<b>9</b>	<b>-3</b>	<b>0</b>	<b>-</b>	<b>-</b>	<b>-30</b>
	<b>d</b> 99,4	<b>100,0</b>	<b>100,3</b>	<b>100,6</b>	<b>99,2</b>	<b>100,0</b>	<b>-</b>	<b>-</b>	<b>98,3</b>

<sup>7</sup> W podziale według sekcji i działów PKD - bez podmiotów, dla których informacja o rodzaju przeważającej działalności nie występuje w rejestrze REGON

<sup>7</sup> According to Nace sections and divisions excluding entities for which the information about the principal activity does not exist in the REGON register

**TABL. 8. PODMIOTY GOSPODARKI NARODOWEJ WEDŁUG SEKCJI I DZIAŁÓW PKD (cd.)**

ENTITIES OF THE NATIONAL ECONOMY BY NACE SECTIONS AND DIVISIONS (cont.)

WYSZCZEGÓLNIENIE SPECIFICATION a - 31.12.2017 r. b - 30.06.2018 r. c - przyrost <i>accrual</i> d - 2017 = 100	Ogółem <i>Grand total</i>	W tym <i>Of which</i>							osoby fizyczne prowadzące działalność gospodarczą <i>natural persons conducting economic activity</i>
		przedsiębiorstwa państwowe <i>state owned enterprises</i>	spółki <i>companies</i>			spółdzielnie <i>cooperatives</i>	fundacje <i>foundations</i>	stowarzyszenia i organizacje społeczne <i>associations and social organisations</i>	
			razem <i>total</i>	handlowe <i>commercial</i>	cywilne <i>civil law partnerships</i>				
Działalność usługowa wspomagająca górnictwo <sup>Δ</sup> <i>Mining support service activities</i>	a 836 b 848 c 12 d 101,4	- - - -	401 401 0 100,0	384 383 -1 99,7	17 18 1 105,9	- - - -	- - - -	- - - -	428 440 12 102,8
<b>Przetwórstwo przemysłowe</b> <i>Manufacturing</i>	<b>a 381689 b 384724 c 3035 d 100,8</b>	<b>56 56 0 100,0</b>	<b>101673 102804 1131 101,1</b>	<b>67146 68228 1082 101,6</b>	<b>34520 34569 49 100,1</b>	<b>1617 1603 -14 99,1</b>	<b>5 5 0 100,0</b>	<b>8 7 -1 87,5</b>	<b>277675 279592 1917 100,7</b>
Produkcja artykułów spożywczych <i>Manufacture of food products</i>	a 34011 b 34200 c 189 d 100,6	3 3 0 100,0	14020 14163 143 101,0	8593 8721 128 101,5	5426 5441 15 100,3	426 427 1 100,2	1 1 0 100,0	2 2 0 100,0	19507 19552 45 100,2
Produkcja napojów <i>Manufacture of beverages</i>	a 1956 b 2007 c 51 d 102,6	2 2 0 100,0	1446 1490 44 103,0	1170 1211 41 103,5	276 279 3 101,1	16 15 -1 93,8	- - - -	- - - -	488 496 8 101,6
Produkcja wyrobów tytoniowych <i>Manufacture of tobacco products</i>	a 85 b 84 c -1 d 98,8	- - - -	77 78 1 101,3	75 76 1 101,3	2 2 0 100,0	- - - -	- - - -	- - - -	7 5 -2 71,4
Produkcja wyrobów tekstylnych <i>Manufacture of textiles</i>	a 10460 b 10610 c 150 d 101,4	1 1 0 100,0	2196 2223 27 101,2	1524 1558 34 102,2	672 665 -7 99,0	68 69 1 101,5	1 1 0 100,0	- - - -	8179 8301 122 101,5
Produkcja odzieży <i>Manufacture of wearing apparel</i>	a 29754 b 29550 c -204 d 99,3	4 4 0 100,0	5962 5980 18 100,3	3178 3205 27 100,8	2784 2775 -9 99,7	230 228 -2 99,1	- - - -	- - - -	23446 23226 -220 99,1
Produkcja skór i wyrobów skórzanych <sup>Δ</sup> <i>Manufacture of leather and related products</i>	a 6441 b 6403 c -38 d 99,4	4 4 0 100,0	1251 1250 -1 99,9	607 607 0 100,0	644 643 -1 99,8	49 48 -1 98,0	- - - -	- - - -	5115 5079 -36 99,3
Produkcja wyrobów z drewna, korka, słomy i wikliny <sup>Δ</sup> <i>Manufacture of products of wood, cork, straw and wicker<sup>Δ</sup></i>	a 35751 b 35850 c 99 d 100,3	2 2 0 100,0	7775 7801 26 100,3	4812 4834 22 100,5	2962 2966 4 100,1	80 79 -1 98,8	- - - -	- - - -	27860 27935 75 100,3
Produkcja papieru i wyrobów z papieru <i>Manufacture of paper and paper products</i>	a 5521 b 5502 c -19 d 99,7	1 1 0 100,0	1968 1983 15 100,8	1436 1452 16 101,1	532 531 -1 99,8	19 18 -1 94,7	1 1 0 100,0	- - - -	3526 3494 -32 99,1

**TABL. 8. PODMIOTY GOSPODARKI NARODOWEJ WEDŁUG SEKCJI I DZIAŁÓW PKD (cd.)**

ENTITIES OF THE NATIONAL ECONOMY BY NACE SECTIONS AND DIVISIONS (cont.)

WYSZCZEGÓLNIENIE SPECIFICATION a - 31.12.2017 r. b - 30.06.2018 r. c - przyrost accrual d - 2017 = 100	Ogółem Grand total	przedsiębiorstwa państwowe state owned enterprises	W tym Of which						stowarzyszenia i organizacje społeczne associations and social organisations	osoby fizyczne prowadzące działalność gospodarczą natural persons conducting economic activity
			spółki companies			spółdzielnie cooperatives	fundacje foundations			
			razem total	handlowe commercial	cywilne civil law partnerships					
Poligrafia i reprodukcja zapisanych nośników informacji	a 18571	1	5404	2858	2546	46	1	1	13098	
	b 18423	1	5411	2862	2549	47	1	1	12942	
Printing and reproduction of recorded media	c -148	0	7	4	3	1	0	0	-156	
	d 99,2	100,0	100,1	100,1	100,1	102,2	100,0	100,0	98,8	
Produkcja koksu i produktów rafinacji ropy naftowej <sup>Δ</sup>	a 418	-	340	323	17	1	-	-	74	
	b 403	-	331	314	17	1	-	-	68	
Manufacture of coke and refined petroleum products	c -15	-	-9	-9	0	0	-	-	-6	
	d 96,4	-	97,4	97,2	100,0	100,0	-	-	91,9	
Produkcja chemikaliów i wyrobów chemicznych	a 5810	1	3632	2971	660	25	-	-	2104	
	b 5882	1	3698	3033	664	26	-	-	2109	
Manufacture of chemicals and chemical products	c 72	0	66	62	4	1	-	-	5	
	d 101,2	100,0	101,8	102,1	100,6	104,0	-	-	100,2	
Produkcja wyrobów farmaceutycznych <sup>Δ</sup>	a 806	-	608	576	32	9	-	-	185	
	b 816	-	621	591	30	9	-	-	182	
Manufacture of pharmaceutical products <sup>Δ</sup>	c 10	-	13	15	-2	0	-	-	-3	
	d 101,2	-	102,1	102,6	93,8	100,0	-	-	98,4	
Produkcja wyrobów z gumy i tworzyw sztucznych	a 16101	2	6682	4625	2057	56	-	-	9326	
	b 16003	2	6723	4667	2056	55	-	-	9189	
Manufacture of rubber and plastic products	c -98	0	41	42	-1	-1	-	-	-137	
	d 99,4	100,0	100,6	100,9	100,0	98,2	-	-	98,5	
Produkcja wyrobów z pozostałych mineralnych surowców niemetalicznych	a 20540	8	6281	4009	2272	75	-	-	14160	
	b 20642	8	6318	4050	2268	71	-	-	14229	
Manufacture of other non-metallic mineral products	c 102	0	37	41	-4	-4	-	-	69	
	d 100,5	100,0	100,6	101,0	99,8	94,7	-	-	100,5	
Produkcja metali	a 2347	-	1176	994	182	9	-	-	1155	
	b 2347	-	1186	1001	185	9	-	-	1144	
Manufacture of basic metals	c 0	-	10	7	3	0	-	-	-11	
	d 100,0	-	100,9	100,7	101,6	100,0	-	-	99,0	
Produkcja wyrobów z metali <sup>Δ</sup>	a 64901	2	13286	9103	4183	154	-	1	51408	
	b 66120	2	13537	9319	4218	153	-	-	52376	
Manufacture of metal products <sup>Δ</sup>	c 1219	0	251	216	35	-1	-	-1	968	
	d 101,9	100,0	101,9	102,4	100,8	99,4	-	x	101,9	
Produkcja komputerów, wyrobów elektronicznych i optycznych	a 6942	5	2973	2302	671	18	-	1	3913	
	b 6906	5	2986	2322	664	17	-	1	3864	
Manufacture of computer, electronic and optical products	c -36	0	13	20	-7	-1	-	0	-49	
	d 99,5	100,0	100,4	100,9	99,0	94,4	-	100,0	98,7	
Produkcja urządzeń elektrycznych	a 4412	1	2091	1646	445	38	-	-	2260	
	b 4421	1	2123	1679	444	37	-	-	2237	
Manufacture of electrical equipment	c 9	0	32	33	-1	-1	-	-	-23	
	d 100,2	100,0	101,5	102,0	99,8	97,4	-	-	99,0	

**TABL. 8. PODMIOTY GOSPODARKI NARODOWEJ WEDŁUG SEKCJI I DZIAŁÓW PKD (cd.)**

ENTITIES OF THE NATIONAL ECONOMY BY NACE SECTIONS AND DIVISIONS (cont.)

WYSZCZEGÓLNIENIE SPECIFICATION a - 31.12.2017 r. b - 30.06.2018 r. c - przyrost accrual d - 2017 = 100	Ogółem Grand total	przedsiębiorstwa państwowe state owned enterprises	W tym Of which						osoby fizyczne prowadzące działalność gospodarczą natural persons conducting economic activity
			spółki companies			spółdzielnie cooperatives	fundacje foundations	stowarzyszenia i organizacje społeczne associations and social organisations	
			razem total	handlowe commercial	cywilne civil law partnerships				
Produkcja maszyn i urządzeń <sup>Δ</sup> Manufacture of machinery and equipment n.e.c.	a 9744 b 9805 c 61 d 100,6	9 9 0 100,0	4557 4635 78 101,7	3654 3728 74 102,0	903 907 4 100,4	34 33 -1 97,1	- - - -	1 1 0 100,0	5091 5075 -16 99,7
Produkcja pojazdów samochodowych przyczep i naczep <sup>Δ</sup> Manufacture of motor vehicles, trailers and semi-trailers	a 2770 b 2795 c 25 d 100,9	- - - -	1433 1448 15 101,0	1139 1152 13 101,1	294 296 2 100,7	25 26 1 104,0	- - - -	- - - -	1300 1308 8 100,6
Produkcja pozostałego sprzętu transportowego Manufacture of other transport equipment	a 3729 b 3785 c 56 d 101,5	- - - -	1446 1466 20 101,4	1181 1205 24 102,0	265 261 -4 98,5	13 13 0 100,0	- - - -	- - - -	2262 2298 36 101,6
Produkcja mebli Manufacture of furniture	a 29784 b 30529 c 745 d 102,5	1 1 0 100,0	5174 5280 106 102,0	2905 2990 85 102,9	2269 2290 21 100,9	102 99 -3 97,1	- - - -	- - - -	24500 25140 640 102,6
Pozostała produkcja wyrobów Other manufacturing	a 24194 b 24154 c -40 d 99,8	2 2 0 100,0	4507 4580 73 101,6	2516 2587 71 102,8	1991 1993 2 100,1	75 74 -1 98,7	- - - -	- - - -	19582 19470 -112 99,4
Naprawa, konserwacja i instalowanie maszyn i urządzeń Repair and installation of machinery and equipment	a 46641 b 47487 c 846 d 101,8	7 7 0 100,0	7388 7493 105 101,4	4949 5064 115 102,3	2435 2425 -10 99,6	49 49 0 100,0	1 1 0 100,0	2 2 0 100,0	39129 39873 744 101,9
<b>Wytwarzanie i zaopatrzenie w energię elektryczną, gaz, parę wodną i gorącą wodę<sup>Δ</sup></b> Electricity, gas, steam and air conditioning supply	<b>a 9511</b> <b>b 9544</b> <b>c 33</b> <b>d 100,3</b>	<b>-</b> <b>-</b> <b>-</b> <b>-</b>	<b>7619</b> <b>7710</b> <b>91</b> <b>101,2</b>	<b>7246</b> <b>7334</b> <b>88</b> <b>101,2</b>	<b>373</b> <b>375</b> <b>2</b> <b>100,5</b>	<b>30</b> <b>30</b> <b>0</b> <b>100,0</b>	<b>-</b> <b>-</b> <b>-</b> <b>-</b>	<b>-</b> <b>-</b> <b>-</b> <b>-</b>	<b>1835</b> <b>1778</b> <b>-57</b> <b>96,9</b>
<b>Dostawa wody; gospodarowanie ściekami i odpadami; rekultywacja<sup>Δ</sup></b> Water supply; sewerage, waste management and remediation activities	<b>a 14526</b> <b>b 14586</b> <b>c 60</b> <b>d 100,4</b>	<b>4</b> <b>4</b> <b>0</b> <b>100,0</b>	<b>6357</b> <b>6430</b> <b>73</b> <b>101,1</b>	<b>5086</b> <b>5159</b> <b>73</b> <b>101,4</b>	<b>862</b> <b>861</b> <b>-1</b> <b>99,9</b>	<b>50</b> <b>55</b> <b>5</b> <b>110,0</b>	<b>1</b> <b>1</b> <b>0</b> <b>100,0</b>	<b>1</b> <b>1</b> <b>0</b> <b>100,0</b>	<b>7363</b> <b>7354</b> <b>-9</b> <b>99,9</b>
Pobór, uzdatnianie i dostarczanie wody Water collection, treatment and supply	a 1865 b 1876 c 11 d 100,6	3 3 0 100,0	1096 1105 9 100,8	755 762 7 100,9	34 34 0 100,0	6 6 0 100,0	- - - -	- - - -	228 236 8 103,5
Odprowadzanie i oczyszczanie ścieków Sewerage	a 2726 b 2714 c -12 d 99,6	- - - -	535 539 4 100,7	326 330 4 101,2	121 122 1 100,8	4 5 1 125,0	- - - -	- - - -	2074 2058 -16 99,2

**TABL. 8. PODMIOTY GOSPODARKI NARODOWEJ WEDŁUG SEKCJI I DZIAŁÓW PKD (cd.)**

ENTITIES OF THE NATIONAL ECONOMY BY NACE SECTIONS AND DIVISIONS (cont.)

WYSZCZEGÓLNIENIE SPECIFICATION a - 31.12.2017 r. b - 30.06.2018 r. c - przyrost accrual d - 2017 = 100	Ogółem Grand total	przedsiębiorstwa państwowe state owned enterprises	W tym Of which					fundacje foundations	stowarzyszenia i organizacje społeczne associations and social organisations	osoby fizyczne prowadzące działalność gospodarczą natural persons conducting economic activity
			spółki companies			spółdzielnie cooperative	cywilne civil law partnerships			
			razem total	handlowe commercial	razem total					
Gospodarka odpadami; odzysk surowców <sup>Δ</sup>	a 9232	1	4264	3572	679	38	1	1	4826	
	b 9269	1	4302	3613	676	41	1	1	4824	
Waste collection, treatment and disposal activities; materials recovery	c 37	0	38	41	-3	3	0	0	-2	
	d 100,4	100,0	100,9	101,1	99,6	107,9	100,0	100,0	100,0	
Rekultywacja <sup>Δ</sup>	a 703	-	462	433	28	2	-	-	235	
Remediation activities <sup>Δ</sup>	b 727	-	484	454	29	3	-	-	236	
	c 24	-	22	21	1	1	-	-	1	
	d 103,4	-	104,8	104,8	103,6	150,0	-	-	100,4	
<b>Budownictwo</b>	a <b>512933</b>	<b>26</b>	<b>86205</b>	<b>60144</b>	<b>25674</b>	<b>2249</b>	<b>3</b>	<b>6</b>	<b>423986</b>	
Construction	b <b>530744</b>	<b>26</b>	<b>88581</b>	<b>62365</b>	<b>25826</b>	<b>2238</b>	<b>3</b>	<b>6</b>	<b>439431</b>	
	c <b>17811</b>	<b>0</b>	<b>2376</b>	<b>2221</b>	<b>152</b>	<b>-11</b>	<b>0</b>	<b>0</b>	<b>15445</b>	
	d <b>103,5</b>	<b>100,0</b>	<b>102,8</b>	<b>103,7</b>	<b>100,6</b>	<b>99,5</b>	<b>100,0</b>	<b>100,0</b>	<b>103,6</b>	
Budowa budynków <sup>Δ</sup>	a 156668	20	47103	38131	8970	1854	2	1	107519	
Construction of buildings	b 160500	20	48544	39517	9025	1843	2	1	109925	
	c 3832	0	1441	1386	55	-11	0	0	2406	
	d 102,4	100,0	103,1	103,6	100,6	99,4	100,0	100,0	102,2	
Budowa obiektów inżynierii lądowej i wodnej <sup>Δ</sup>	a 35563	4	10806	7234	3232	157	-	3	24381	
Civil engineering	b 36338	4	10989	7383	3264	155	-	3	24973	
	c 775	0	183	149	32	-2	-	0	592	
	d 102,2	100,0	101,7	102,1	101,0	98,7	-	100,0	102,4	
Roboty budowlane specjalistyczne	a 320702	2	28296	14779	13472	238	1	2	292086	
Specialised construction activities	b 333906	2	29048	15465	13537	240	1	2	304533	
	c 13204	0	752	686	65	2	0	0	12447	
	d 104,1	100,0	102,7	104,6	100,5	100,8	100,0	100,0	104,3	
<b>Handel; naprawa pojazdów samochodowych<sup>Δ</sup></b>	a <b>1029037</b>	<b>11</b>	<b>263886</b>	<b>145240</b>	<b>118644</b>	<b>3029</b>	<b>14</b>	<b>13</b>	<b>760912</b>	
Trade; repair of motor vehicles <sup>Δ</sup>	b <b>1024701</b>	<b>11</b>	<b>266061</b>	<b>147513</b>	<b>118546</b>	<b>3002</b>	<b>13</b>	<b>12</b>	<b>754432</b>	
	c <b>-4336</b>	<b>0</b>	<b>2175</b>	<b>2273</b>	<b>-98</b>	<b>-27</b>	<b>-1</b>	<b>-1</b>	<b>-6480</b>	
	d <b>99,6</b>	<b>100,0</b>	<b>100,8</b>	<b>101,6</b>	<b>99,9</b>	<b>99,1</b>	<b>92,9</b>	<b>92,3</b>	<b>99,1</b>	
Handel hurtowy i detaliczny pojazdami samochodowymi oraz ich naprawa <sup>Δ</sup>	a 158361	2	24821	11947	12874	55	-	3	133417	
Wholesale and retail trade and repair of motor vehicles and motorcycles	b 160543	2	25171	12266	12905	56	-	3	135251	
	c 2182	0	350	319	31	1	-	0	1834	
	d 101,4	100,0	101,4	102,7	100,2	101,8	-	100,0	101,4	
Handel hurtowy <sup>Δ</sup>	a 295801	5	134205	94708	39495	1273	1	7	159323	
Wholesale trade <sup>Δ</sup>	b 295399	5	135435	95943	39490	1275	1	6	157691	
	c -402	0	1230	1235	-5	2	0	-1	-1632	
	d 99,9	100,0	100,9	101,3	100,0	100,2	100,0	85,7	99,0	
Handel detaliczny <sup>Δ</sup>	a 574875	4	104860	38585	66275	1701	13	3	468172	
Retail trade <sup>Δ</sup>	b 568759	4	105455	39304	66151	1671	12	3	461490	
	c -6116	0	595	719	-124	-30	-1	0	-6682	
	d 98,9	100,0	100,6	101,9	99,8	98,2	92,3	100,0	98,6	

**TABL. 8. PODMIOTY GOSPODARKI NARODOWEJ WEDŁUG SEKCJI I DZIAŁÓW PKD (cd.)**

ENTITIES OF THE NATIONAL ECONOMY BY NACE SECTIONS AND DIVISIONS (cont.)

WYSZCZEGÓLNIENIE SPECIFICATION a - 31.12.2017 r. b - 30.06.2018 r. c - przyrost accrual d - 2017 = 100	Ogółem Grand total	W tym Of which							
		przedsiębiorstwa państwowe state owned enterprises	spółki companies			spółdzielnie cooperatives	fundacje foundations	stowarzyszenia i organizacje społeczne associations and social organisations	osoby fizyczne prowadzące działalność gospodarczą natural persons conducting economic activity
			razem total	handlowe commercial	cywilne civil law partnerships				
<b>Transport i gospodarka magazynowa</b>	<b>a 264382</b>	<b>6</b>	<b>33807</b>	<b>22188</b>	<b>11619</b>	<b>144</b>	<b>1</b>	<b>10</b>	<b>229999</b>
<i>Transportation and storage</i>	<b>b 268082</b>	<b>6</b>	<b>35173</b>	<b>23499</b>	<b>11674</b>	<b>146</b>	<b>1</b>	<b>8</b>	<b>232334</b>
	<b>c 3700</b>	<b>0</b>	<b>1366</b>	<b>1311</b>	<b>55</b>	<b>2</b>	<b>0</b>	<b>-2</b>	<b>2335</b>
	<b>d 101,4</b>	<b>100,0</b>	<b>104,0</b>	<b>105,9</b>	<b>100,5</b>	<b>101,4</b>	<b>100,0</b>	<b>80,0</b>	<b>101,0</b>
Transport lądowy i rurociągowy <sup>Δ</sup>	a 234209	2	25942	16238	9704	126	-	7	208030
<i>Land and pipeline transport<sup>Δ</sup></i>	b 236774	2	27072	17317	9755	127	-	5	209468
	c 2565	0	1130	1079	51	1	-	-2	1438
	d 101,1	100,0	104,4	106,6	100,5	100,8	-	71,4	100,7
Transport wodny	a 1332	1	358	236	122	2	-	-	958
<i>Water transport</i>	b 1600	1	364	244	120	2	-	-	1221
	c 268	0	6	8	-2	0	-	-	263
	d 120,1	100,0	101,7	103,4	98,4	100,0	-	-	127,5
Transport lotniczy	a 806	-	183	178	5	1	1	-	564
<i>Air transport</i>	b 907	-	189	184	5	1	1	-	657
	c 101	-	6	6	0	0	0	-	93
	d 112,5	-	103,3	103,4	100,0	100,0	100,0	-	116,5
Magazynowanie i działalność usługowa wspomagająca transport	a 22319	3	6781	5110	1671	12	-	3	15280
<i>Warehousing and support activities for transportation</i>	b 22904	3	6974	5302	1672	13	-	3	15671
	c 585	0	193	192	1	1	-	0	391
	d 102,6	100,0	102,8	103,8	100,1	108,3	-	100,0	102,6
Działalność pocztowa i kurierska	a 5716	-	543	426	117	3	-	-	5167
<i>Postal and courier activities</i>	b 5897	-	574	452	122	3	-	-	5317
	c 181	-	31	26	5	0	-	-	150
	d 103,2	-	105,7	106,1	104,3	100,0	-	-	102,9
<b>Zakwaterowanie i gastronomia<sup>Δ</sup></b>	<b>a 133730</b>	<b>-</b>	<b>34759</b>	<b>15847</b>	<b>18912</b>	<b>304</b>	<b>5</b>	<b>3</b>	<b>97663</b>
<i>Accommodation and catering<sup>Δ</sup></i>	<b>b 137497</b>	<b>-</b>	<b>35636</b>	<b>16579</b>	<b>19057</b>	<b>319</b>	<b>5</b>	<b>3</b>	<b>100540</b>
	<b>c 3767</b>	<b>-</b>	<b>877</b>	<b>732</b>	<b>145</b>	<b>15</b>	<b>0</b>	<b>0</b>	<b>2877</b>
	<b>d 102,8</b>	<b>-</b>	<b>102,5</b>	<b>104,6</b>	<b>100,8</b>	<b>104,9</b>	<b>100,0</b>	<b>100,0</b>	<b>102,9</b>
Zakwaterowanie	a 36953	-	7199	5300	1899	45	4	1	28738
<i>Accommodation</i>	b 39103	-	7405	5466	1939	48	4	1	30678
	c 2150	-	206	166	40	3	0	0	1940
	d 105,8	-	102,9	103,1	102,1	106,7	100,0	100,0	106,8
Gastronomia <sup>Δ</sup>	a 96777	-	27560	10547	17013	259	1	2	68925
<i>Catering<sup>Δ</sup></i>	b 98394	-	28231	11113	17118	271	1	2	69862
	c 1617	-	671	566	105	12	0	0	937
	d 101,7	-	102,4	105,4	100,6	104,6	100,0	100,0	101,4
<b>Informacja i komunikacja</b>	<b>a 154495</b>	<b>2</b>	<b>43766</b>	<b>36093</b>	<b>7673</b>	<b>157</b>	<b>25</b>	<b>32</b>	<b>110207</b>
<i>Information and communication</i>	<b>b 162122</b>	<b>2</b>	<b>44810</b>	<b>37169</b>	<b>7641</b>	<b>157</b>	<b>26</b>	<b>30</b>	<b>116784</b>
	<b>c 7627</b>	<b>0</b>	<b>1044</b>	<b>1076</b>	<b>-32</b>	<b>0</b>	<b>1</b>	<b>-2</b>	<b>6577</b>
	<b>d 104,9</b>	<b>100,0</b>	<b>102,4</b>	<b>103,0</b>	<b>99,6</b>	<b>100,0</b>	<b>104,0</b>	<b>93,8</b>	<b>106,0</b>

**TABL. 8. PODMIOTY GOSPODARKI NARODOWEJ WEDŁUG SEKCJI I DZIAŁÓW PKD (cd.)**

ENTITIES OF THE NATIONAL ECONOMY BY NACE SECTIONS AND DIVISIONS (cont.)

WYSZCZEGÓLNIENIE SPECIFICATION a - 31.12.2017 r. b - 30.06.2018 r. c - przyrost accrual d - 2017 = 100	Ogółem Grand total	W tym Of which							osoby fizyczne prowadzące działalność gospodarczą natural persons conducting economic activity
		przedsiębiorstwa państwowe state owned enterprises	spółki companies			spółdzielnie cooperatives	fundacje foundations	stowarzyszenia i organizacje społeczne associations and social organizations	
			razem total	handlowe commercial	cywilne civil law partnerships				
Działalność wydawnicza Publishing activities	a 14375 b 14271 c -104 d 99,3	1 1 0 100,0	6633 6651 18 100,3	4740 4764 24 100,5	1893 1887 -6 99,7	93 93 0 100,0	10 11 1 110,0	20 18 -2 90,0	7569 7447 -122 98,4
Produkcja filmów, programów telewizyjnych i nagrań <sup>Δ</sup> Motion, sound and music publishing activities <sup>Δ</sup>	a 14138 b 14628 c 490 d 103,5	1 1 0 100,0	3041 3096 55 101,8	2410 2460 50 102,1	631 636 5 100,8	14 14 0 100,0	3 3 0 100,0	1 1 0 100,0	11044 11480 436 103,9
Nadawanie programów ogólnodostępnych i abonamentowych Programming and broadcasting activities	a 875 b 861 c -14 d 98,4	- - - -	585 581 -4 99,3	479 476 -3 99,4	106 105 -1 99,1	1 1 0 100,0	1 1 0 100,0	3 3 0 100,0	276 266 -10 96,4
Telekomunikacja Telecommunications	a 9789 b 9713 c -76 d 99,2	- - - -	3156 3197 41 101,3	2476 2528 52 102,1	680 669 -11 98,4	5 5 0 100,0	- - - -	2 2 0 100,0	6609 6492 -117 98,2
Działalność związana z oprogramowaniem i doradztwo w zakresie informatyki <sup>Δ</sup> Computer programming and consultancy activities <sup>Δ</sup>	a 95796 b 102951 c 7155 d 107,5	- - - -	21260 22068 808 103,8	18066 18882 816 104,5	3194 3186 -8 99,7	26 26 0 100,0	5 5 0 100,0	3 3 0 100,0	74354 80696 6342 108,5
Działalność usługowa w zakresie informacji Information service activities	a 19522 b 19698 c 176 d 100,9	- - - -	9091 9217 126 101,4	7922 8059 137 101,7	1169 1158 -11 99,1	18 18 0 100,0	6 6 0 100,0	3 3 0 100,0	10355 10403 48 100,5
<b>Działalność finansowa i ubezpieczeniowa</b> <b>Financial and insurance activities</b>	<b>a 123243</b> <b>b 123140</b> <b>c -103</b> <b>d 99,9</b>	<b>-</b> <b>-</b> <b>-</b> <b>-</b>	<b>21208</b> <b>21635</b> <b>427</b> <b>102,0</b>	<b>17367</b> <b>17795</b> <b>428</b> <b>102,5</b>	<b>3841</b> <b>3835</b> <b>-6</b> <b>99,8</b>	<b>703</b> <b>699</b> <b>-4</b> <b>99,4</b>	<b>4</b> <b>4</b> <b>0</b> <b>100,0</b>	<b>1185</b> <b>1185</b> <b>0</b> <b>100,0</b>	<b>98825</b> <b>98284</b> <b>-541</b> <b>99,5</b>
Finansowa działalność usługowa <sup>Δ</sup> Financial service activities <sup>Δ</sup>	a 27147 b 27259 c 112 d 100,4	- - - -	11623 11779 156 101,3	10391 10542 151 101,5	1232 1232 0 100,0	689 685 -4 99,4	3 3 0 100,0	1184 1184 0 100,0	12478 12422 -56 99,6
Ubezpieczenia, reasekuracja i fundusze emerytalne <sup>Δ</sup> Insurance, reinsurance and pension funding <sup>Δ</sup>	a 1294 b 1322 c 28 d 102,2	- - - -	174 178 4 102,3	144 148 4 102,8	30 30 0 100,0	- - - -	- - - -	- - - -	1050 1076 26 102,5
Działalność wspomagająca usługi finansowe oraz ubezpieczenia i fundusze emerytalne Activities auxiliary to financial services and insurance activities	a 94802 b 94559 c -243 d 99,7	- - - -	9411 9678 267 102,8	6832 7105 273 104,0	2579 2573 -6 99,8	14 14 0 100,0	1 1 0 100,0	1 1 0 100,0	85297 84786 -511 99,4



**TABL. 8. PODMIOTY GOSPODARKI NARODOWEJ WEDŁUG SEKCJI I DZIAŁÓW PKD (cd.)**

ENTITIES OF THE NATIONAL ECONOMY BY NACE SECTIONS AND DIVISIONS (cont.)

WYSZCZEGÓLNIENIE SPECIFICATION a - 31.12.2017 r. b - 30.06.2018 r. c - przyrost accrual d - 2017 = 100	Ogółem Grand total	W tym Of which							
		przedsiębiorstwa państwowe state owned enterprises	spółki companies			spółdzielnie cooperatives	fundacje foundations	stowarzyszenia i organizacje społeczne associations and social organisations	osoby fizyczne prowadzące działalność gospodarczą natural persons conducting economic activity
			razem total	handlowe commercial	cywilne civil law partnerships				
<b>Obsługa rynku nieruchomości<sup>A</sup></b> <i>Real estate activities</i>	<b>a 248859</b>	<b>12</b>	<b>35920</b>	<b>29748</b>	<b>5739</b>	<b>5364</b>	<b>2</b>	<b>16</b>	<b>40522</b>
	<b>b 253218</b>	<b>10</b>	<b>37218</b>	<b>30953</b>	<b>5815</b>	<b>5331</b>	<b>2</b>	<b>16</b>	<b>41898</b>
	<b>c 4359</b>	<b>-2</b>	<b>1298</b>	<b>1205</b>	<b>76</b>	<b>-33</b>	<b>0</b>	<b>0</b>	<b>1376</b>
	<b>d 101,8</b>	<b>83,3</b>	<b>103,6</b>	<b>104,1</b>	<b>101,3</b>	<b>99,4</b>	<b>100,0</b>	<b>100,0</b>	<b>103,4</b>
<b>Działalność profesjonalna, naukowa i techniczna</b> <i>Professional, scientific and technical activities</i>	<b>a 437997</b>	<b>17</b>	<b>93434</b>	<b>68121</b>	<b>25308</b>	<b>469</b>	<b>38</b>	<b>45</b>	<b>340969</b>
	<b>b 448295</b>	<b>17</b>	<b>96201</b>	<b>70926</b>	<b>25270</b>	<b>466</b>	<b>39</b>	<b>48</b>	<b>348501</b>
	<b>c 10298</b>	<b>0</b>	<b>2767</b>	<b>2805</b>	<b>-38</b>	<b>-3</b>	<b>1</b>	<b>3</b>	<b>7532</b>
	<b>d 102,4</b>	<b>100,0</b>	<b>103,0</b>	<b>104,1</b>	<b>99,8</b>	<b>99,4</b>	<b>102,6</b>	<b>106,7</b>	<b>102,2</b>
Działalność prawnicza, rachunkowo-księgowa i doradztwo podatkowe <i>Legal and accounting activities</i>	a 113470	-	21245	13586	7659	119	2	5	90981
	b 115703	-	21782	14138	7644	120	2	5	92684
	c 2233	-	537	552	-15	1	0	0	1703
	d 102,0	-	102,5	104,1	99,8	100,8	100,0	100,0	101,9
Działalność firm centralnych; doradztwo w zarządzaniu <sup>A</sup> <i>Activities of head offices; management consultancy activities</i>	a 79476	3	28811	26783	2024	52	7	8	50236
	b 82807	3	30025	27996	2025	53	7	8	52353
	c 3331	0	1214	1213	1	1	0	0	2117
	d 104,2	100,0	104,2	104,5	100,0	101,9	100,0	100,0	104,2
Działalność w zakresie architektury i inżynierii; badania i analizy techniczne <i>Architectural and engineering activities; technical testing and analysis</i>	a 94370	13	16387	10833	5553	181	-	7	77522
	b 95822	13	16712	11186	5525	179	-	8	78649
	c 1452	0	325	353	-28	-2	-	1	1127
	d 101,5	100,0	102,0	103,3	99,5	98,9	-	114,3	101,5
Badania naukowe i prace rozwojowe <i>Scientific research and development</i>	a 4965	-	2484	2354	130	8	18	13	2222
	b 5100	-	2603	2473	130	7	19	14	2238
	c 135	-	119	119	0	-1	1	1	16
	d 102,7	-	104,8	105,1	100,0	87,5	105,6	107,7	100,7
Reklama, badanie rynku i opinii publicznej <i>Advertising and market research</i>	a 53060	1	13431	8995	4436	54	4	5	38730
	b 54099	1	13725	9294	4431	52	4	5	39471
	c 1039	0	294	299	-5	-2	0	0	741
	d 102,0	100,0	102,2	103,3	99,9	96,3	100,0	100,0	101,9
Pozostała działalność profesjonalna naukowa i techniczna <i>Other professional, scientific and technical activities</i>	a 82231	-	9571	5372	4199	54	6	7	72369
	b 84287	-	9830	5628	4202	54	6	8	74164
	c 2056	-	259	256	3	0	0	1	1795
	d 102,5	-	102,7	104,8	100,1	100,0	100,0	114,3	102,5
Działalność weterynaryjna <i>Veterinary activities</i>	a 10425	-	1505	198	1307	1	1	-	8909
	b 10477	-	1524	211	1313	1	1	-	8942
	c 52	-	19	13	6	0	0	-	33
	d 100,5	-	101,3	106,6	100,5	100,0	100,0	-	100,4
<b>Administrowanie i działalność wspierająca<sup>A</sup></b> <i>Administrative and support service activities</i>	<b>a 132653</b>	<b>1</b>	<b>34230</b>	<b>24698</b>	<b>9392</b>	<b>424</b>	<b>15</b>	<b>55</b>	<b>97621</b>
	<b>b 136559</b>	<b>1</b>	<b>35668</b>	<b>26058</b>	<b>9470</b>	<b>440</b>	<b>16</b>	<b>53</b>	<b>100070</b>
	<b>c 3906</b>	<b>0</b>	<b>1438</b>	<b>1360</b>	<b>78</b>	<b>16</b>	<b>1</b>	<b>-2</b>	<b>2449</b>
	<b>d 102,9</b>	<b>100,0</b>	<b>104,2</b>	<b>105,5</b>	<b>100,8</b>	<b>103,8</b>	<b>106,7</b>	<b>96,4</b>	<b>102,5</b>

**TABL. 8. PODMIOTY GOSPODARKI NARODOWEJ WEDŁUG SEKCJI I DZIAŁÓW PKD (cd.)**

ENTITIES OF THE NATIONAL ECONOMY BY NACE SECTIONS AND DIVISIONS (cont.)

WYSZCZEGÓLNIENIE SPECIFICATION a - 31.12.2017 r. b - 30.06.2018 r. c - przyrost accrual d - 2017 = 100	Ogółem Grand total	przedsiębiorstwa państwowe state owned enterprises	W tym Of which						osoby fizyczne prowadzące działalność gospodarczą natural persons conducting economic activity
			spółki companies			spółdzielnie cooperatives	fundacje foundations	stowarzyszenia i organizacje społeczne associations and social organisations	
			razem total	handlowe commercial	cywilne civil law partnerships				
Wynajem i dzierżawa <i>Rental and leasing activities</i>	a 18840 b 19570 c 730 d 103,9	-	5940 6198 258 104,3	4421 4661 240 105,4	1518 1536 18 101,2	32 33 1 103,1	1 1 0 100,0	2 1 -1 50,0	12811 13283 472 103,7
Działalność związana z zatrudnieniem <i>Employment activities</i>	a 9970 b 10650 c 680 d 106,8	-	6159 6647 488 107,9	5703 6197 494 108,7	456 450 -6 98,7	17 17 0 100,0	3 3 0 100,0	1 1 0 100,0	3707 3900 193 105,2
Działalność związana z turystyką <sup>Δ</sup> <i>Tourism activities<sup>Δ</sup></i>	a 13760 b 13991 c 231 d 101,7	1 1 0 100,0	4742 4798 56 101,2	3248 3306 58 101,8	1494 1492 -2 99,9	31 32 1 103,2	4 4 0 100,0	39 39 0 100,0	8895 9068 173 101,9
Działalność detektywistyczna i ochroniarska <i>Security and investigation activities</i>	a 7177 b 7252 c 75 d 101,0	-	3880 3971 91 102,3	2757 2822 65 102,4	1123 1149 26 102,3	32 30 -2 93,8	1 1 0 100,0	1 1 0 100,0	3260 3246 -14 99,6
Utrzymanie porządku w budynkach i zagospodarowanie zieleni <sup>Δ</sup> <i>Services to buildings and landscape activities</i>	a 45854 b 46950 c 1096 d 102,4	-	5299 5514 215 104,1	2793 2989 196 107,0	2367 2386 19 100,8	281 294 13 104,6	- - - -	- - - -	40224 41090 866 102,2
Administracyjna obsługa biura; wspomaganie działalności gospodarczej <sup>Δ</sup> <i>Office administrative and business support<sup>Δ</sup></i>	a 37052 b 38146 c 1094 d 103,0	-	8210 8540 330 104,0	5776 6083 307 105,3	2434 2457 23 100,9	31 34 3 109,7	6 7 1 116,7	12 11 -1 91,7	28724 29483 759 102,6
<b>Administracja publiczna i obrona narodowa; obowiązkowe zabezpieczenia społeczne</b> <i>Public administration and defence; compulsory social security</i>	<b>a 27113 b 27095 c -18 d 99,9</b>	<b>-</b>	<b>84 87 3 103,6</b>	<b>71 74 3 104,2</b>	<b>12 12 0 100,0</b>	<b>3 2 -1 66,7</b>	<b>5 5 0 100,0</b>	<b>16618 16625 7 100,0</b>	<b>111 124 13 111,7</b>
<b>Edukacja</b> <i>Education</i>	<b>a 146018 b 146532 c 514 d 100,4</b>	<b>-</b>	<b>10701 11116 415 103,9</b>	<b>6301 6671 370 105,9</b>	<b>4400 4445 45 101,0</b>	<b>113 117 4 103,5</b>	<b>113 118 5 104,4</b>	<b>1451 1453 2 100,1</b>	<b>72962 74359 1397 101,9</b>
<b>Opieka zdrowotna i pomoc społeczna</b> <i>Human health and social work activities</i>	<b>a 241747 b 245192 c 3445 d 101,4</b>	<b>-</b>	<b>19159 19509 350 101,8</b>	<b>11376 11745 369 103,2</b>	<b>7783 7764 -19 99,8</b>	<b>223 233 10 104,5</b>	<b>109 119 10 109,2</b>	<b>97 103 6 106,2</b>	<b>214539 217578 3039 101,4</b>
Opieka zdrowotna <i>Human health activities</i>	a 225859 b 229123 c 3264 d 101,4	-	17399 17682 283 101,6	10187 10506 319 103,1	7212 7176 -36 99,5	85 86 1 101,2	35 37 2 105,7	20 21 1 105,0	206858 209841 2983 101,4
Pomoc społeczna z zakwaterowaniem <i>Residential care activities</i>	a 3626 b 3651 c 25 d 100,7	-	634 647 13 102,1	526 535 9 101,7	108 112 4 103,7	12 15 3 125,0	18 19 1 105,6	18 19 1 105,6	959 963 4 100,4

**TABL. 8. PODMIOTY GOSPODARKI NARODOWEJ WEDŁUG SEKCJI I DZIAŁÓW PKD (dok.)**  
**ENTITIES OF THE NATIONAL ECONOMY BY NACE SECTIONS AND DIVISIONS (cont.)**

WYSZCZEGÓLNIENIE SPECIFICATION a - 31.12.2017 r. b - 30.06.2018 r. c - przyrost <i>accrual</i> d - 2017 = 100	Ogółem <i>Grand total</i>	W tym <i>Of which</i>							
		przedsiębiorstwa państwowe <i>state owned enterprises</i>	spółki <i>companies</i>			spółdzielnie <i>cooperatives</i>	fundacje <i>foundations</i>	stowarzyszenia i organizacje społeczne <i>associations and social organisations</i>	osoby fizyczne prowadzące działalność gospodarczą <i>natural persons conducting economic activity</i>
			razem <i>total</i>	handlowe <i>commercial</i>	cywilne <i>civil law partnerships</i>				
Pomoc społeczna bez zakwaterowania <i>Social work activities without accommodation</i>	a 12262 b 12418 c 156 d 101,3	- - - -	1126 1180 54 104,8	663 704 41 106,2	463 476 13 102,8	126 132 6 104,8	56 63 7 112,5	59 63 4 106,8	6722 6774 52 100,8
<b>Działalność związana z kulturą, rozrywką i rekreacją</b> <i>Arts, entertainment and recreation</i>	<b>a 79133 b 80957 c 1824 d 102,3</b>	- - - -	<b>9326 9545 219 102,3</b>	<b>5169 5361 192 103,7</b>	<b>4157 4184 27 100,6</b>	<b>91 94 3 103,3</b>	<b>257 268 11 104,3</b>	<b>29446 29752 306 101,0</b>	<b>34335 35595 1260 103,7</b>
Działalność twórcza związana z kulturą i rozrywką <i>Creative, arts and entertainment activities</i>	a 20616 b 21385 c 769 d 103,7	- - - -	2020 2066 46 102,3	891 931 40 104,5	1129 1135 6 100,5	28 30 2 107,1	56 61 5 108,9	95 95 0 100,0	16012 16720 708 104,4
Działalność bibliotek, archiwów, muzeów oraz pozostała działalność związana z kulturą <i>Libraries, archives, museums and other cultural activities</i>	a 4808 b 4867 c 59 d 101,2	- - - -	520 524 4 100,8	395 403 8 102,0	125 121 -4 96,8	10 10 0 100,0	16 16 0 100,0	14 13 -1 92,9	1496 1533 37 102,5
Działalność związana z grami losowymi i zakładami wzajemnymi <i>Gambling and betting activities</i>	a 1159 b 1182 c 23 d 102,0	- - - -	360 358 -2 99,4	262 259 -3 98,9	98 99 1 101,0	3 3 0 100,0	- - - -	- - - -	795 820 25 103,1
Działalność sportowa, rozrywkowa i rekreacyjna <i>Sports activities and amusement and recreation activities</i>	a 52550 b 53523 c 973 d 101,9	- - - -	6426 6597 171 102,7	3621 3768 147 104,1	2805 2829 24 100,9	50 51 1 102,0	185 191 6 103,2	29337 29644 307 101,0	16032 16522 490 103,1
<b>Pozostała działalność usługowa</b> <i>Other service activities</i>	<b>a 286100 b 291022 c 4922 d 101,7</b>	<b>1 1 0 100,0</b>	<b>11259 11504 245 102,2</b>	<b>4848 5074 226 104,7</b>	<b>6401 6420 19 100,3</b>	<b>124 123 -1 99,2</b>	<b>23279 23695 416 101,8</b>	<b>65693 66760 1067 101,6</b>	<b>133879 137123 3244 102,4</b>
Działalność organizacji członkowskich <i>Activities of membership organisations</i>	a 140947 b 142382 c 1435 d 101,0	- - - -	121 123 2 101,7	104 106 2 101,9	7 7 0 100,0	35 35 0 100,0	23274 23690 416 101,8	65683 66749 1066 101,6	23 22 -1 95,7
Naprawa i konserwacja komputerów i artykułów użytku osobistego i domowego <i>Repair of computers and personal and household goods</i>	a 31212 b 31110 c -102 d 99,7	1 1 0 100,0	2444 2487 43 101,8	862 897 35 104,1	1582 1590 8 100,5	12 11 -1 91,7	- - - -	- - - -	28750 28605 -145 99,5
Pozostała indywidualna działalność usługowa <i>Other personal service activities</i>	a 113941 b 117530 c 3589 d 103,1	- - - -	8694 8894 200 102,3	3882 4071 189 104,9	4812 4823 11 100,2	77 77 0 100,0	5 5 0 100,0	10 11 1 110,0	105106 108496 3390 103,2
<b>Organizacje i zespoły eksterytorialne</b> <i>Activities of extraterritorial organisations and bodies</i>	<b>a 232 b 234 c 2 d 100,9</b>	- - - -	<b>2 2 0 100,0</b>	<b>1 1 0 100,0</b>	<b>1 1 0 100,0</b>	- - - -	- - - -	<b>1 1 0 100,0</b>	- - - -

**TABL. 9. PODMIOTY GOSPODARKI NARODOWEJ WEDŁUG WOJEWÓDZTW I PODREGIONÓW**

ENTITIES OF THE NATIONAL ECONOMY BY VOIVODSHIPS AND SUBREGIONS

WYSZCZEGÓLNIENIE SPECIFICATION a - 31.12.2017 r. b - 30.06.2018 r. c - przyrost accrual d - 2017 = 100	Ogółem Grand total	W tym Of which							
		przedsiębiorstwa państwowe state owned enterprises	spółki companies			spółdzielnie cooperative	fundacje foundations	stowarzyszenia i organizacje społeczne associations and social organizations	osoby fizyczne prowadzące działalność gospodarczą natural persons conducting economic activity
			razem total	handlowe commercial	cywilne civil law partnerships				
<b>POLSKA POLAND</b>	<b>a 4309800<sup>8</sup></b>	<b>142</b>	<b>828344</b>	<b>537273</b>	<b>288603</b>	<b>17694</b>	<b>27015</b>	<b>120931</b>	<b>3001353</b>
	<b>b 4371587<sup>8</sup></b>	<b>140</b>	<b>844687</b>	<b>553133</b>	<b>289052</b>	<b>17621</b>	<b>27914</b>	<b>122877</b>	<b>3043282</b>
	<b>c 61787</b>	<b>-2</b>	<b>16343</b>	<b>15860</b>	<b>449</b>	<b>-73</b>	<b>899</b>	<b>1946</b>	<b>41929</b>
	<b>d 101,4</b>	<b>98,6</b>	<b>102,0</b>	<b>103,0</b>	<b>100,2</b>	<b>99,6</b>	<b>103,3</b>	<b>101,6</b>	<b>101,4</b>
<b>Dolnośląskie</b>	<b>a 368811</b>	<b>12</b>	<b>71317</b>	<b>44649</b>	<b>26595</b>	<b>1371</b>	<b>2497</b>	<b>9773</b>	<b>237887</b>
	<b>b 374042</b>	<b>12</b>	<b>73047</b>	<b>46329</b>	<b>26644</b>	<b>1367</b>	<b>2582</b>	<b>9934</b>	<b>240920</b>
	<b>c 5231</b>	<b>0</b>	<b>1730</b>	<b>1680</b>	<b>49</b>	<b>-4</b>	<b>85</b>	<b>161</b>	<b>3033</b>
	<b>d 101,4</b>	<b>100,0</b>	<b>102,4</b>	<b>103,8</b>	<b>100,2</b>	<b>99,7</b>	<b>103,4</b>	<b>101,6</b>	<b>101,3</b>
<i>Podregiony: Subregions:</i>									
jeleniogórski	a 65976	-	10722	4661	6049	244	270	2042	41810
	b 66570	-	10826	4760	6054	240	280	2076	42206
	c 594	-	104	99	5	-4	10	34	396
	d 100,9	-	101,0	102,1	100,1	98,4	103,7	101,7	100,9
legnicko-głogowski	a 44820	7	6531	3432	3080	159	179	1461	31469
	b 45204	7	6636	3519	3097	160	194	1485	31671
	c 384	0	105	87	17	1	15	24	202
	d 100,9	100,0	101,6	102,5	100,6	100,6	108,4	101,6	100,6
wałbrzyski	a 74265	4	10725	4920	5787	340	385	2015	45503
	b 74650	4	10865	5036	5811	339	391	2042	45663
	c 385	0	140	116	24	-1	6	27	160
	d 100,5	100,0	101,3	102,4	100,4	99,7	101,6	101,3	100,4
wrocławski	a 63547	1	8958	5577	3360	248	299	1851	46860
	b 65296	1	9353	5951	3381	249	303	1881	48150
	c 1749	0	395	374	21	1	4	30	1290
	d 102,8	100,0	104,4	106,7	100,6	100,4	101,3	101,6	102,8
m. Wrocław	a 120203	-	34381	26059	8319	380	1364	2404	72245
	b 122322	-	35367	27063	8301	379	1414	2450	73230
	c 2119	-	986	1004	-18	-1	50	46	985
	d 101,8	-	102,9	103,9	99,8	99,7	103,7	101,9	101,4
<b>Kujawsko-pomorskie</b>	<b>a 195717</b>	<b>5</b>	<b>31433</b>	<b>17706</b>	<b>13510</b>	<b>956</b>	<b>928</b>	<b>6152</b>	<b>141425</b>
	<b>b 198548</b>	<b>5</b>	<b>31981</b>	<b>18208</b>	<b>13553</b>	<b>949</b>	<b>952</b>	<b>6233</b>	<b>143589</b>
	<b>c 2831</b>	<b>0</b>	<b>548</b>	<b>502</b>	<b>43</b>	<b>-7</b>	<b>24</b>	<b>81</b>	<b>2164</b>
	<b>d 101,4</b>	<b>100,0</b>	<b>101,7</b>	<b>102,8</b>	<b>100,3</b>	<b>99,3</b>	<b>102,6</b>	<b>101,3</b>	<b>101,5</b>
<i>Podregiony: Subregions:</i>									
bydgosko-toruński	a 92197	3	19176	11554	7587	306	695	2440	63854
	b 93452	3	19585	11931	7617	302	707	2466	64630
	c 1255	0	409	377	30	-4	12	26	776
	d 101,4	100,0	102,1	103,3	100,4	98,7	101,7	101,1	101,2

<sup>8</sup> W podziale według województw i podregionów - bez podmiotów, dla których informacja o adresie siedziby/miejscu zamieszkania nie występuje w rejestrze REGON.

<sup>8</sup>In the division by voivodships and subregions excluding entities for which the information about business address does not exist in the REGON register.

**TABL. 9. PODMIOTY GOSPODARKI NARODOWEJ WEDŁUG WOJEWÓDZTW I PODREGIONÓW (cd.)**  
**ENTITIES OF THE NATIONAL ECONOMY BY VOIVODSHIPS AND SUBREGIONS (cont.)**

WYSZCZEGÓLNIENIE SPECIFICATION a - 31.12.2017 r. b - 30.06.2018 r. c - przyrost accrual d - 2017 = 100	Ogółem Grand total	W tym Of which								
		przedsiębiorstwa państwowe state owned enterprises	spółki companies			spółdzielnie cooperatives	fundacje foundations	stowarzyszenia i organizacje społeczne associations and social organisations	osoby fizyczne prowadzące działalność gospodarczą natural persons conducting economic activity	
			razem total	handlowe commercial	cywilne civil law partnerships					
grudziądzki	a	30446	-	3420	1832	1504	203	68	1061	22919
	b	30970	-	3477	1880	1512	205	73	1070	23389
	c	524	-	57	48	8	2	5	9	470
	d	101,7	-	101,7	102,6	100,5	101,0	107,4	100,8	102,1
włocławski	a	30662	1	3954	1965	1950	187	67	1075	22980
	b	31064	1	3978	1982	1956	185	68	1101	23328
	c	402	0	24	17	6	-2	1	26	348
	d	101,3	100,0	100,6	100,9	100,3	98,9	101,5	102,4	101,5
inowrocławski	a	28243	1	3361	1664	1662	176	73	1010	21121
	b	28626	1	3401	1707	1660	174	77	1024	21446
	c	383	0	40	43	-2	-2	4	14	325
	d	101,4	100,0	101,2	102,6	99,9	98,9	105,5	101,4	101,5
świecki	a	14169	-	1522	691	807	84	25	566	10551
	b	14436	-	1540	708	808	83	27	572	10796
	c	267	-	18	17	1	-1	2	6	245
	d	101,9	-	101,2	102,5	100,1	98,8	108,0	101,1	102,3
<b>Lubelskie</b>	<b>a</b>	<b>177365</b>	<b>3</b>	<b>24675</b>	<b>14757</b>	<b>9734</b>	<b>1162</b>	<b>1115</b>	<b>7051</b>	<b>131000</b>
	<b>b</b>	<b>180839</b>	<b>3</b>	<b>25157</b>	<b>15248</b>	<b>9722</b>	<b>1159</b>	<b>1141</b>	<b>7141</b>	<b>133942</b>
	<b>c</b>	<b>3474</b>	<b>0</b>	<b>482</b>	<b>491</b>	<b>-12</b>	<b>-3</b>	<b>26</b>	<b>90</b>	<b>2942</b>
	<b>d</b>	<b>102,0</b>	<b>100,0</b>	<b>102,0</b>	<b>103,3</b>	<b>99,9</b>	<b>99,7</b>	<b>102,3</b>	<b>101,3</b>	<b>102,2</b>
<i>Podregiony: Subregions:</i>										
bialski	a	21996	-	2828	1693	1081	184	72	1010	16173
	b	22357	-	2873	1740	1077	184	74	1017	16475
	c	361	-	45	47	-4	0	2	7	302
	d	101,6	-	101,6	102,8	99,6	100,0	102,8	100,7	101,9
chełmsko-zamojski	a	46629	-	4884	2408	2397	398	133	2102	35642
	b	47493	-	4957	2470	2407	398	131	2122	36436
	c	864	-	73	62	10	0	-2	20	794
	d	101,9	-	101,5	102,6	100,4	100,0	98,5	101,0	102,2
lubelski	a	72832	2	13062	9035	4002	334	787	2428	51786
	b	74391	2	13345	9356	3964	334	808	2461	53019
	c	1559	0	283	321	-38	0	21	33	1233
	d	102,1	100,0	102,2	103,6	99,1	100,0	102,7	101,4	102,4
puławski	a	35908	1	3901	1621	2254	246	123	1511	27399
	b	36598	1	3982	1682	2274	243	128	1541	28012
	c	690	0	81	61	20	-3	5	30	613
	d	101,9	100,0	102,1	103,8	100,9	98,8	104,1	102,0	102,2

**TABL. 9. PODMIOTY GOSPODARKI NARODOWEJ WEDŁUG WOJEWÓDZTW I PODREGIONÓW (cd.)**  
**ENTITIES OF THE NATIONAL ECONOMY BY VOIVODSHIPS AND SUBREGIONS (cont.)**

WYSZCZEGÓLNIENIE SPECIFICATION a - 31.12.2017 r. b - 30.06.2018 r. c - przyrost accrual d - 2017 = 100	Ogółem Grand total	W tym Of which							stowarzy- szenia i organi- zacje spoleczne associ- ations and social organisa- tions	osoby fizyczne prowadzące działalność gospodarczą natural persons conducting economic activity
		przedsię- biorstwa państwo- we state owned enter- prises	spółki companies			spół- dzielnie cooper- atives	fundacje founda- tions			
			razem total	handlowe commer- cial	cywilne civil law partner- ships					
<b>Lubuskie</b>	<b>a</b>	<b>112910</b>	<b>1</b>	<b>17485</b>	<b>11372</b>	<b>6069</b>	<b>524</b>	<b>491</b>	<b>3531</b>	<b>77695</b>
	<b>b</b>	<b>113930</b>	<b>1</b>	<b>17636</b>	<b>11518</b>	<b>6073</b>	<b>524</b>	<b>504</b>	<b>3561</b>	<b>78513</b>
	<b>c</b>	<b>1020</b>	<b>0</b>	<b>151</b>	<b>146</b>	<b>4</b>	<b>0</b>	<b>13</b>	<b>30</b>	<b>818</b>
	<b>d</b>	<b>100,9</b>	<b>100,0</b>	<b>100,9</b>	<b>101,3</b>	<b>100,1</b>	<b>100,0</b>	<b>102,6</b>	<b>100,8</b>	<b>101,1</b>
<i>Podregiony: Subregions:</i>										
gorzowski	a	45084	-	6926	4509	2404	196	182	1354	31872
	b	45418	-	6989	4578	2397	196	187	1368	32112
	c	334	-	63	69	-7	0	5	14	240
	d	100,7	-	100,9	101,5	99,7	100,0	102,7	101,0	100,8
zielonogórski	a	67826	1	10559	6863	3665	328	309	2177	45823
	b	68512	1	10647	6940	3676	328	317	2193	46401
	c	686	0	88	77	11	0	8	16	578
	d	101,0	100,0	100,8	101,1	100,3	100,0	102,6	100,7	101,3
<b>łódzkie</b>	<b>a</b>	<b>245855</b>	<b>3</b>	<b>40514</b>	<b>23316</b>	<b>16989</b>	<b>1033</b>	<b>1442</b>	<b>7476</b>	<b>180512</b>
	<b>b</b>	<b>247840</b>	<b>3</b>	<b>41240</b>	<b>23998</b>	<b>17030</b>	<b>1020</b>	<b>1482</b>	<b>7585</b>	<b>181649</b>
	<b>c</b>	<b>1985</b>	<b>0</b>	<b>726</b>	<b>682</b>	<b>41</b>	<b>-13</b>	<b>40</b>	<b>109</b>	<b>1137</b>
	<b>d</b>	<b>100,8</b>	<b>100,0</b>	<b>101,8</b>	<b>102,9</b>	<b>100,2</b>	<b>98,7</b>	<b>102,8</b>	<b>101,5</b>	<b>100,6</b>
<i>Podregiony: Subregions:</i>										
łódzki	a	40786	-	5832	3198	2614	135	154	966	31612
	b	41197	-	5948	3303	2625	135	155	957	31923
	c	411	-	116	105	11	0	1	-9	311
	d	101,0	-	102,0	103,3	100,4	100,0	100,6	99,1	101,0
m. Łódź	a	93448	1	21467	13738	7728	244	974	2130	63203
	b	93925	1	21898	14168	7729	241	1002	2170	63154
	c	477	0	431	430	1	-3	28	40	-49
	d	100,5	100,0	102,0	103,1	100,0	98,8	102,9	101,9	99,9
piotrkowski	a	45517	-	5588	2684	2838	223	151	1648	34864
	b	45954	-	5670	2758	2846	222	155	1696	35184
	c	437	-	82	74	8	-1	4	48	320
	d	101,0	-	101,5	102,8	100,3	99,6	102,6	102,9	100,9
sieradzki	a	37652	1	4172	2010	2089	194	82	1580	29366
	b	38075	1	4225	2047	2104	192	86	1595	29729
	c	423	0	53	37	15	-2	4	15	363
	d	101,1	100,0	101,3	101,8	100,7	99,0	104,9	100,9	101,2
skierniewicki	a	28452	1	3455	1686	1720	237	81	1152	21467
	b	28689	1	3499	1722	1726	230	84	1167	21659
	c	237	0	44	36	6	-7	3	15	192
	d	100,8	100,0	101,3	102,1	100,3	97,0	103,7	101,3	100,9

**TABL. 9. PODMIOTY GOSPODARKI NARODOWEJ WEDŁUG WOJEWÓDZTW I PODREGIONÓW (cd.)**  
ENTITIES OF THE NATIONAL ECONOMY BY VOIVODSHIPS AND SUBREGIONS (cont.)

WYSZCZEGÓLNIENIE SPECIFICATION a - 31.12.2017 r. b - 30.06.2018 r. c - przyrost accrual d - 2017 = 100	Ogółem Grand total	W tym Of which							stowarzy- szenia i organi- zacje społeczne associ- ations and social organisa- tions	osoby fizyczne prowadzące działalność gospodarczą natural persons conducting economic activity
		przedsię- biorstwa państwo- we state owned enter- prises	spółki companies			spół- dzielnie cooper- atives	fundacje founda- tions			
			razem total	handlowe commer- cial	cywilne civil law partner- ships					
<b>Małopolskie</b>	<b>a</b>	<b>380020</b>	<b>20</b>	<b>72050</b>	<b>43478</b>	<b>28190</b>	<b>1124</b>	<b>2487</b>	<b>10534</b>	<b>272550</b>
	<b>b</b>	<b>387117</b>	<b>20</b>	<b>73404</b>	<b>44813</b>	<b>28207</b>	<b>1125</b>	<b>2607</b>	<b>10712</b>	<b>277934</b>
	<b>c</b>	<b>7097</b>	<b>0</b>	<b>1354</b>	<b>1335</b>	<b>17</b>	<b>1</b>	<b>120</b>	<b>178</b>	<b>5384</b>
	<b>d</b>	<b>101,9</b>	<b>100,0</b>	<b>101,9</b>	<b>103,1</b>	<b>100,1</b>	<b>100,1</b>	<b>104,8</b>	<b>101,7</b>	<b>102,0</b>
<i>Podregiony: Subregions:</i>										
krakowski	a	74527	4	9856	4958	4859	178	225	2219	58716
	b	76100	4	10103	5177	4887	178	231	2265	59977
	c	1573	0	247	219	28	0	6	46	1261
	d	102,1	100,0	102,5	104,4	100,6	100,0	102,7	102,1	102,1
m. Kraków	a	138515	8	41339	29089	12242	410	1653	2916	84099
	b	140801	8	42114	29923	12183	410	1730	2969	85380
	c	2286	0	775	834	-59	0	77	53	1281
	d	101,7	100,0	101,9	102,9	99,5	100,0	104,7	101,8	101,5
nowosądecki	a	43812	1	4684	2426	2164	171	204	1641	34459
	b	44716	1	4758	2504	2160	172	223	1661	35265
	c	904	0	74	78	-4	1	19	20	806
	d	102,1	100,0	101,6	103,2	99,8	100,6	109,3	101,2	102,3
oświęcimski	a	54406	5	7986	3270	4650	143	160	1391	41596
	b	54995	5	8083	3340	4677	147	168	1421	42061
	c	589	0	97	70	27	4	8	30	465
	d	101,1	100,0	101,2	102,1	100,6	102,8	105,0	102,2	101,1
tarnowski	a	34320	1	4230	2257	1917	141	126	1384	26200
	b	35093	1	4332	2341	1935	139	134	1395	26873
	c	773	0	102	84	18	-2	8	11	673
	d	102,3	100,0	102,4	103,7	100,9	98,6	106,3	100,8	102,6
nowotarski	a	34440	1	3955	1478	2358	81	119	983	27480
	b	35412	1	4014	1528	2365	79	121	1001	28378
	c	972	0	59	50	7	-2	2	18	898
	d	102,8	100,0	101,5	103,4	100,3	97,5	101,7	101,8	103,3
<b>Mazowieckie</b>	<b>a</b>	<b>809369</b>	<b>59</b>	<b>229399</b>	<b>171229</b>	<b>57800</b>	<b>3131</b>	<b>8632</b>	<b>17105</b>	<b>514006</b>
	<b>b</b>	<b>824130</b>	<b>58</b>	<b>235151</b>	<b>176792</b>	<b>57976</b>	<b>3118</b>	<b>8861</b>	<b>17477</b>	<b>522161</b>
	<b>c</b>	<b>14761</b>	<b>-1</b>	<b>5752</b>	<b>5563</b>	<b>176</b>	<b>-13</b>	<b>229</b>	<b>372</b>	<b>8155</b>
	<b>d</b>	<b>101,8</b>	<b>98,3</b>	<b>102,5</b>	<b>103,2</b>	<b>100,3</b>	<b>99,6</b>	<b>102,7</b>	<b>102,2</b>	<b>101,6</b>
<i>Podregiony: Subregions:</i>										
ciechanowski	a	25763	-	2668	1455	1174	175	69	913	20068
	b	26065	-	2728	1510	1179	175	68	931	20291
	c	302	-	60	55	5	0	-1	18	223
	d	101,2	-	102,2	103,8	100,4	100,0	98,6	102,0	101,1

**TABL. 9. PODMIOTY GOSPODARKI NARODOWEJ WEDŁUG WOJEWÓDZTW I PODREGIONÓW (cd.)**  
**ENTITIES OF THE NATIONAL ECONOMY BY VOIVODSHIPS AND SUBREGIONS (cont.)**

WYSZCZEGÓLNIENIE SPECIFICATION a - 31.12.2017 r. b - 30.06.2018 r. c - przyrost accrual d - 2017 = 100	Ogółem Grand total	przedsiębiorstwa państwowe state owned enterprises	W tym Of which					fundacje foundations	stowarzyszenia i organizacje społeczne associations and social organisations	osoby fizyczne prowadzące działalność gospodarczą natural persons conducting economic activity
			spółki companies			spółdzielnie cooperatives	fundacje foundations			
			razem total	handlowe commercial	cywilne civil law partnerships					
ostrołęcki	a	31542	-	3198	1480	1674	249	86	1045	25052
	b	31904	-	3263	1533	1686	246	91	1061	25340
	c	362	-	65	53	12	-3	5	16	288
	d	101,1	-	102,0	103,6	100,7	98,8	105,8	101,5	101,1
radomski	a	53140	2	6749	3447	3235	232	175	1615	41382
	b	54010	2	6840	3539	3231	233	185	1638	42128
	c	870	0	91	92	-4	1	10	23	746
	d	101,6	100,0	101,3	102,7	99,9	100,4	105,7	101,4	101,8
m.st. Warszawa	a	434676	51	168698	135950	32734	1552	7021	7598	231545
	b	443303	51	173067	140224	32829	1542	7199	7786	235181
	c	8627	0	4369	4274	95	-10	178	188	3636
	d	102,0	100,0	102,6	103,1	100,3	99,4	102,5	102,5	101,6
warszawski wschodni	a	77032	1	12107	6224	5826	199	394	1377	59749
	b	78453	1	12385	6471	5855	196	396	1397	60878
	c	1421	0	278	247	29	-3	2	20	1129
	d	101,8	100,0	102,3	104,0	100,5	98,5	100,5	101,5	101,9
warszawski zachodni	a	101668	3	24798	16943	7806	225	556	1525	71024
	b	103727	3	25497	17619	7828	222	590	1570	72279
	c	2059	0	699	676	22	-3	34	45	1255
	d	102,0	100,0	102,8	104,0	100,3	98,7	106,1	103,0	101,8
płocki	a	26814	1	3817	2232	1551	179	132	985	19908
	b	27184	-	3873	2286	1547	183	130	1021	20187
	c	370	-1	56	54	-4	4	-2	36	279
	d	101,4	x	101,5	102,4	99,7	102,2	98,5	103,7	101,4
siedlecki	a	32527	1	3471	1809	1643	184	107	1350	25316
	b	32994	1	3523	1850	1654	185	109	1360	25742
	c	467	0	52	41	11	1	2	10	426
	d	101,4	100,0	101,5	102,3	100,7	100,5	101,9	100,7	101,7
żyrardowski	a	26207	-	3893	1689	2157	136	92	697	19962
	b	26490	-	3975	1760	2167	136	93	713	20135
	c	283	-	82	71	10	0	1	16	173
	d	101,1	-	102,1	104,2	100,5	100,0	101,1	102,3	100,9
<b>Opolskie</b>	<b>a</b>	<b>100590</b>	<b>2</b>	<b>14289</b>	<b>7643</b>	<b>6582</b>	<b>502</b>	<b>332</b>	<b>3288</b>	<b>70696</b>
	<b>b</b>	<b>101412</b>	<b>1</b>	<b>14418</b>	<b>7768</b>	<b>6586</b>	<b>499</b>	<b>346</b>	<b>3332</b>	<b>71322</b>
	<b>c</b>	<b>822</b>	<b>-1</b>	<b>129</b>	<b>125</b>	<b>4</b>	<b>-3</b>	<b>14</b>	<b>44</b>	<b>626</b>
	<b>d</b>	<b>100,8</b>	<b>50,0</b>	<b>100,9</b>	<b>101,6</b>	<b>100,1</b>	<b>99,4</b>	<b>104,2</b>	<b>101,3</b>	<b>100,9</b>



**TABL. 9. PODMIOTY GOSPODARKI NARODOWEJ WEDŁUG WOJEWÓDZTW I PODREGIONÓW (cd.)**  
**ENTITIES OF THE NATIONAL ECONOMY BY VOIVODSHIPS AND SUBREGIONS (cont.)**

WYSZCZEGÓLNIENIE SPECIFICATION a - 31.12.2017 r. b - 30.06.2018 r. c - przyrost accrual d - 2017 = 100	Ogółem Grand total	W tym Of which								
		przedsiębiorstwa państwowe state owned enterprises	spółki companies			spółdzielnie cooperatives	fundacje foundations	stowarzyszenia i organizacje społeczne associations and social organisations	osoby fizyczne prowadzące działalność gospodarczą natural persons conducting economic activity	
			razem total	handlowe commercial	cywilne civil law partnerships					
<i>Podregiony: Subregions:</i>										
nyski	a	36646	-	3917	1827	2064	233	75	1238	25975
	b	37029	-	3951	1858	2067	232	80	1253	26297
	c	383	-	34	31	3	-1	5	15	322
	d	101,0	-	100,9	101,7	100,1	99,6	106,7	101,2	101,2
opolski	a	63944	2	10372	5816	4518	269	257	2050	44721
	b	64383	1	10467	5910	4519	267	266	2079	45025
	c	439	-1	95	94	1	-2	9	29	304
	d	100,7	50,0	100,9	101,6	100,0	99,3	103,5	101,4	100,7
<b>Podkarpackie</b>	<b>a</b>	<b>171070</b>	<b>1</b>	<b>25620</b>	<b>14719</b>	<b>10741</b>	<b>784</b>	<b>575</b>	<b>7277</b>	<b>125533</b>
	<b>b</b>	<b>173171</b>	<b>1</b>	<b>26133</b>	<b>15223</b>	<b>10747</b>	<b>786</b>	<b>619</b>	<b>7388</b>	<b>126967</b>
	<b>c</b>	<b>2101</b>	<b>0</b>	<b>513</b>	<b>504</b>	<b>6</b>	<b>2</b>	<b>44</b>	<b>111</b>	<b>1434</b>
	<b>d</b>	<b>101,2</b>	<b>100,0</b>	<b>102,0</b>	<b>103,4</b>	<b>100,1</b>	<b>100,3</b>	<b>107,7</b>	<b>101,5</b>	<b>101,1</b>
<i>Podregiony: Subregions:</i>										
krośnieński	a	37907	-	4113	2133	1932	136	140	1776	29090
	b	38206	-	4147	2163	1936	140	163	1800	29307
	c	299	-	34	30	4	4	23	24	217
	d	100,8	-	100,8	101,4	100,2	102,9	116,4	101,4	100,7
przemyski	a	27715	-	3757	2245	1498	210	82	1449	19681
	b	28046	-	3871	2354	1503	209	82	1471	19896
	c	331	-	114	109	5	-1	0	22	215
	d	101,2	-	103,0	104,9	100,3	99,5	100,0	101,5	101,1
rzeszowski	a	59053	1	11451	7331	4085	243	240	2066	41720
	b	60060	1	11784	7670	4078	240	252	2096	42327
	c	1007	0	333	339	-7	-3	12	30	607
	d	101,7	100,0	102,9	104,6	99,8	98,8	105,0	101,5	101,5
tarnobrzeski	a	46395	-	6299	3010	3226	195	113	1986	35042
	b	46859	-	6331	3036	3230	197	122	2021	35437
	c	464	-	32	26	4	2	9	35	395
	d	101,0	-	100,5	100,9	100,1	101,0	108,0	101,8	101,1
<b>Podlaskie</b>	<b>a</b>	<b>101202</b>	<b>-</b>	<b>12999</b>	<b>7687</b>	<b>5168</b>	<b>492</b>	<b>610</b>	<b>3601</b>	<b>76733</b>
	<b>b</b>	<b>102564</b>	<b>-</b>	<b>13314</b>	<b>7978</b>	<b>5195</b>	<b>494</b>	<b>641</b>	<b>3638</b>	<b>77712</b>
	<b>c</b>	<b>1362</b>	<b>-</b>	<b>315</b>	<b>291</b>	<b>27</b>	<b>2</b>	<b>31</b>	<b>37</b>	<b>979</b>
	<b>d</b>	<b>101,3</b>	<b>-</b>	<b>102,4</b>	<b>103,8</b>	<b>100,5</b>	<b>100,4</b>	<b>105,1</b>	<b>101,0</b>	<b>101,3</b>
<i>Podregiony: Subregions:</i>										
białostocki	a	52336	-	8012	5267	2707	171	430	1599	39111
	b	53185	-	8252	5486	2727	175	447	1620	39676
	c	849	-	240	219	20	4	17	21	565
	d	101,6	-	103,0	104,2	100,7	102,3	104,0	101,3	101,4

**TABL. 9. PODMIOTY GOSPODARKI NARODOWEJ WEDŁUG WOJEWÓDZTW I PODREGIONÓW (cd.)**  
**ENTITIES OF THE NATIONAL ECONOMY BY VOIVODSHIPS AND SUBREGIONS (cont.)**

WYSZCZEGÓLNIENIE SPECIFICATION a - 31.12.2017 r. b - 30.06.2018 r. c - przyrost accrual d - 2017 = 100	Ogółem Grand total	W tym Of which							stowarzy- szenia i organi- zacje spoteczne associ- ations and social organisa- tions	osoby fizyczne prowadzące działalność gospodarczą natural persons conducting economic activity
		przedsię- biorstwa państwo- we state owned enter- prises	spółki companies			spół- dzielnie cooper- atives	fundacje founda- tions			
			razem total	handlowe commer- cial	cywilne civil law partner- ships					
tomżyński	a	28784	-	2693	1277	1346	203	91	1182	22411
	b	29045	-	2736	1315	1351	200	99	1192	22615
	c	261	-	43	38	5	-3	8	10	204
	d	100,9	-	101,6	103,0	100,4	98,5	108,8	100,8	100,9
suwalski	a	20082	-	2294	1143	1115	118	89	820	15211
	b	20334	-	2326	1177	1117	119	95	826	15421
	c	252	-	32	34	2	1	6	6	210
	d	101,3	-	101,4	103,0	100,2	100,8	106,7	100,7	101,4
<b>Pomorskie</b>	<b>a</b>	<b>293704</b>	<b>3</b>	<b>52570</b>	<b>34613</b>	<b>17856</b>	<b>1029</b>	<b>1760</b>	<b>7107</b>	<b>206663</b>
	<b>b</b>	<b>299042</b>	<b>3</b>	<b>53305</b>	<b>35255</b>	<b>17949</b>	<b>1024</b>	<b>1807</b>	<b>7230</b>	<b>211035</b>
	<b>c</b>	<b>5338</b>	<b>0</b>	<b>735</b>	<b>642</b>	<b>93</b>	<b>-5</b>	<b>47</b>	<b>123</b>	<b>4372</b>
	<b>d</b>	<b>101,8</b>	<b>100,0</b>	<b>101,4</b>	<b>101,9</b>	<b>100,5</b>	<b>99,5</b>	<b>102,7</b>	<b>101,7</b>	<b>102,1</b>
<i>Podregiony: Subregions:</i>										
gdański	a	68882	-	9055	5419	3610	180	274	1425	54185
	b	70865	-	9200	5534	3640	180	291	1464	55925
	c	1983	-	145	115	30	0	17	39	1740
	d	102,9	-	101,6	102,1	100,8	100,0	106,2	102,7	103,2
stąpski	a	37556	-	5311	2436	2842	146	117	1231	26941
	b	38032	-	5348	2466	2850	148	123	1254	27339
	c	476	-	37	30	8	2	6	23	398
	d	101,3	-	100,7	101,2	100,3	101,4	105,1	101,9	101,5
starogardzki	a	40133	1	4607	2458	2132	198	148	1193	29630
	b	40728	1	4711	2546	2148	194	151	1227	30075
	c	595	0	104	88	16	-4	3	34	445
	d	101,5	100,0	102,3	103,6	100,8	98,0	102,0	102,8	101,5
trójmiejski	a	126974	1	31608	23225	8380	409	1162	2578	80431
	b	128963	1	32051	23625	8422	405	1180	2602	81929
	c	1989	0	443	400	42	-4	18	24	1498
	d	101,6	100,0	101,4	101,7	100,5	99,0	101,5	100,9	101,9
chojnicki	a	20159	1	1989	1075	892	96	59	680	15476
	b	20454	1	1995	1084	889	97	62	683	15767
	c	295	0	6	9	-3	1	3	3	291
	d	101,5	100,0	100,3	100,8	99,7	101,0	105,1	100,4	101,9
<b>Śląskie</b>	<b>a</b>	<b>469927</b>	<b>6</b>	<b>90636</b>	<b>54829</b>	<b>35643</b>	<b>1185</b>	<b>2112</b>	<b>10931</b>	<b>330891</b>
	<b>b</b>	<b>474153</b>	<b>6</b>	<b>91934</b>	<b>56272</b>	<b>35497</b>	<b>1176</b>	<b>2193</b>	<b>11085</b>	<b>333579</b>
	<b>c</b>	<b>4226</b>	<b>0</b>	<b>1298</b>	<b>1443</b>	<b>-146</b>	<b>-9</b>	<b>81</b>	<b>154</b>	<b>2688</b>
	<b>d</b>	<b>100,9</b>	<b>100,0</b>	<b>101,4</b>	<b>102,6</b>	<b>99,6</b>	<b>99,2</b>	<b>103,8</b>	<b>101,4</b>	<b>100,8</b>

**TABL. 9. PODMIOTY GOSPODARKI NARODOWEJ WEDŁUG WOJEWÓDZTW I PODREGIONÓW (cd.)**  
**ENTITIES OF THE NATIONAL ECONOMY BY VOIVODSHIPS AND SUBREGIONS (cont.)**

WYSZCZEGÓLNIENIE SPECIFICATION a - 31.12.2017 r. b - 30.06.2018 r. c - przyrost accrual d - 2017 = 100	Ogółem Grand total	W tym Of which								
		przedsiębiorstwa państwowe state owned enterprises	spółki companies			spółdzielnie cooperatives	fundacje foundations	stowarzyszenia i organizacje społeczne associations and social organisations	osoby fizyczne prowadzące działalność gospodarczą natural persons conducting economic activity	
			razem total	handlowe commercial	cywilne civil law partnerships					
<i>Podregiony: Subregions:</i>										
bielski	a	76980	-	13348	7718	5572	227	324	1846	57163
	b	77806	-	13530	7931	5541	225	334	1850	57839
	c	826	-	182	213	-31	-2	10	4	676
	d	101,1	-	101,4	102,8	99,4	99,1	103,1	100,2	101,2
bytomski	a	42932	2	7761	3999	3748	99	126	987	29517
	b	43258	2	7843	4104	3725	98	131	1004	29741
	c	326	0	82	105	-23	-1	5	17	224
	d	100,8	100,0	101,1	102,6	99,4	99,0	104,0	101,7	100,8
częstochowski	a	52269	-	7766	5110	2628	204	282	1532	39702
	b	52849	-	7913	5266	2617	201	293	1557	40109
	c	580	-	147	156	-11	-3	11	25	407
	d	101,1	-	101,9	103,1	99,6	98,5	103,9	101,6	101,0
gliwicki	a	50309	1	10165	5956	4199	88	226	1098	31772
	b	50597	1	10246	6050	4186	88	240	1122	31927
	c	288	0	81	94	-13	0	14	24	155
	d	100,6	100,0	100,8	101,6	99,7	100,0	106,2	102,2	100,5
katowicki	a	86668	-	23266	16577	6689	175	600	1967	54535
	b	87420	-	23679	17063	6616	175	618	1987	54815
	c	752	-	413	486	-73	0	18	20	280
	d	100,9	-	101,8	102,9	98,9	100,0	103,0	101,0	100,5
rybnicki	a	50415	2	8430	4357	4055	126	158	1345	37134
	b	50924	2	8517	4438	4061	125	172	1375	37520
	c	509	0	87	81	6	-1	14	30	386
	d	101,0	100,0	101,0	101,9	100,1	99,2	108,9	102,2	101,0
sosnowiecki	a	70551	1	12343	6626	5705	172	255	1406	51930
	b	70946	1	12500	6783	5705	172	263	1431	52132
	c	395	0	157	157	0	0	8	25	202
	d	100,6	100,0	101,3	102,4	100,0	100,0	103,1	101,8	100,4
tyski	a	39803	-	7557	4486	3047	94	141	750	29138
	b	40353	-	7706	4637	3046	92	142	759	29496
	c	550	-	149	151	-1	-2	1	9	358
	d	101,4	-	102,0	103,4	100,0	97,9	100,7	101,2	101,2
<b>Świętokrzyskie</b>	<b>a</b>	<b>112296</b>	<b>4</b>	<b>15181</b>	<b>7528</b>	<b>7593</b>	<b>491</b>	<b>429</b>	<b>4069</b>	<b>84820</b>
	<b>b</b>	<b>113654</b>	<b>4</b>	<b>15421</b>	<b>7751</b>	<b>7609</b>	<b>486</b>	<b>448</b>	<b>4143</b>	<b>85815</b>
	<b>c</b>	<b>1358</b>	<b>0</b>	<b>240</b>	<b>223</b>	<b>16</b>	<b>-5</b>	<b>19</b>	<b>74</b>	<b>995</b>
	<b>d</b>	<b>101,2</b>	<b>100,0</b>	<b>101,6</b>	<b>103,0</b>	<b>100,2</b>	<b>99,0</b>	<b>104,4</b>	<b>101,8</b>	<b>101,2</b>

**TABL. 9. PODMIOTY GOSPODARKI NARODOWEJ WEDŁUG WOJEWÓDZTW I PODREGIONÓW (cd.)**

ENTITIES OF THE NATIONAL ECONOMY BY VOIVODSHIPS AND SUBREGIONS (cont.)

WYSZCZEGÓLNIENIE SPECIFICATION a - 31.12.2017 r. b - 30.06.2018 r. c - przyrost accrual d - 2017 = 100	Ogółem Grand total	przedsiębiorstwa państwowe state owned enter- prises	W tym Of which					fundacje founda- tions	stowarzy- szenia i organi- zacje spoleczne associ- ations and social organisa- tions	osoby fizyczne prowadzące działalność gospodarczą natural persons conducting economic activity
			spółki companies			spół- dzielnie cooper- atives	fundacje founda- tions			
			razem total	handlowe commer- cial	cywilne civil law partner- ships					
<i>Podregiony: Subregions:</i>										
kielecki	a	77126	3	11711	6099	5583	248	327	2365	57893
	b	78047	3	11879	6248	5602	247	342	2406	58564
	c	921	0	168	149	19	-1	15	41	671
	d	101,2	100,0	101,4	102,4	100,3	99,6	104,6	101,7	101,2
sandomiersko- -jędrzejowski	a	35170	1	3470	1429	2010	243	102	1704	26927
	b	35607	1	3542	1503	2007	239	106	1737	27251
	c	437	0	72	74	-3	-4	4	33	324
	d	101,2	100,0	102,1	105,2	99,9	98,4	103,9	101,9	101,2
<b>Warmińsko-mazurskie</b>	<b>a</b>	<b>125377</b>	<b>3</b>	<b>15809</b>	<b>9215</b>	<b>6531</b>	<b>741</b>	<b>638</b>	<b>5232</b>	<b>87381</b>
	<b>b</b>	<b>127093</b>	<b>3</b>	<b>16068</b>	<b>9468</b>	<b>6537</b>	<b>742</b>	<b>669</b>	<b>5297</b>	<b>88703</b>
	<b>c</b>	<b>1716</b>	<b>0</b>	<b>259</b>	<b>253</b>	<b>6</b>	<b>1</b>	<b>31</b>	<b>65</b>	<b>1322</b>
	<b>d</b>	<b>101,4</b>	<b>100,0</b>	<b>101,6</b>	<b>102,7</b>	<b>100,1</b>	<b>100,1</b>	<b>104,9</b>	<b>101,2</b>	<b>101,5</b>
<i>Podregiony: Subregions:</i>										
elbląski	a	42624	-	4635	2804	1820	291	139	1790	30183
	b	43068	-	4696	2863	1822	291	142	1816	30518
	c	444	-	61	59	2	0	3	26	335
	d	101,0	-	101,3	102,1	100,1	100,0	102,2	101,5	101,1
etcki	a	23734	-	2525	1154	1337	135	117	1059	16734
	b	24167	-	2568	1194	1340	135	126	1068	17107
	c	433	-	43	40	3	0	9	9	373
	d	101,8	-	101,7	103,5	100,2	100,0	107,7	100,8	102,2
olsztyński	a	59019	3	8649	5257	3374	315	382	2383	40464
	b	59858	3	8804	5411	3375	316	401	2413	41078
	c	839	0	155	154	1	1	19	30	614
	d	101,4	100,0	101,8	102,9	100,0	100,3	105,0	101,3	101,5
<b>Wielkopolskie</b>	<b>a</b>	<b>422094</b>	<b>15</b>	<b>79103</b>	<b>53014</b>	<b>25909</b>	<b>2082</b>	<b>1999</b>	<b>11822</b>	<b>302911</b>
	<b>b</b>	<b>427904</b>	<b>15</b>	<b>80734</b>	<b>54545</b>	<b>26007</b>	<b>2070</b>	<b>2061</b>	<b>12024</b>	<b>306838</b>
	<b>c</b>	<b>5810</b>	<b>0</b>	<b>1631</b>	<b>1531</b>	<b>98</b>	<b>-12</b>	<b>62</b>	<b>202</b>	<b>3927</b>
	<b>d</b>	<b>101,4</b>	<b>100,0</b>	<b>102,1</b>	<b>102,9</b>	<b>100,4</b>	<b>99,4</b>	<b>103,1</b>	<b>101,7</b>	<b>101,3</b>
<i>Podregiony: Subregions:</i>										
kaliski	a	65485	-	8637	5056	3535	394	168	2447	49856
	b	66404	-	8748	5169	3533	396	169	2470	50626
	c	919	-	111	113	-2	2	1	23	770
	d	101,4	-	101,3	102,2	99,9	100,5	100,6	100,9	101,5
koniński	a	61593	4	6993	3881	3063	281	151	1945	48297
	b	62411	4	7139	4009	3079	276	158	1969	48956
	c	818	0	146	128	16	-5	7	24	659
	d	101,3	100,0	102,1	103,3	100,5	98,2	104,6	101,2	101,4

**TABL. 9. PODMIOTY GOSPODARKI NARODOWEJ WEDŁUG WOJEWÓDZTW I PODREGIONÓW (dok.)**  
**ENTITIES OF THE NATIONAL ECONOMY BY VOIVODSHIPS AND SUBREGIONS (cont.)**

WYSZCZEGÓLNIENIE SPECIFICATION a - 31.12.2017 r. b - 30.06.2018 r. c - przyrost accrual d - 2017 = 100	Ogółem Grand total	W tym Of which								
		przedsiębiorstwa państwowe state owned enterprises	spółki companies			spółdzielnie cooperatives	fundacje foundations	stowarzyszenia i organizacje społeczne associations and social organisations	osoby fizyczne prowadzące działalność gospodarczą natural persons conducting economic activity	
			razem total	handlowe commercial	cywilne civil law partnerships					
leszczyński	a	59514	4	8058	4663	3355	453	141	1886	45063
	b	60269	4	8211	4806	3365	449	144	1924	45614
	c	755	0	153	143	10	-4	3	38	551
	d	101,3	100,0	101,9	103,1	100,3	99,1	102,1	102,0	101,2
pilski	a	36191	1	3761	2422	1314	314	93	1216	27601
	b	36498	1	3802	2457	1320	313	95	1245	27843
	c	307	0	41	35	6	-1	2	29	242
	d	100,8	100,0	101,1	101,4	100,5	99,7	102,2	102,4	100,9
poznański	a	86763	3	14939	9661	5264	317	317	1655	65643
	b	88575	3	15408	10065	5329	315	332	1685	66897
	c	1812	0	469	404	65	-2	15	30	1254
	d	102,1	100,0	103,1	104,2	101,2	99,4	104,7	101,8	101,9
m. Poznań	a	112548	3	36715	27331	9378	323	1129	2673	66451
	b	113747	3	37426	28039	9381	321	1163	2731	66902
	c	1199	0	711	708	3	-2	34	58	451
	d	101,1	100,0	101,9	102,6	100,0	99,4	103,0	102,2	100,7
<b>Zachodniopomorskie</b>	<b>a</b>	<b>223130</b>	<b>5</b>	<b>34910</b>	<b>21164</b>	<b>13693</b>	<b>1086</b>	<b>966</b>	<b>5980</b>	<b>160649</b>
	<b>b</b>	<b>225762</b>	<b>5</b>	<b>35404</b>	<b>21627</b>	<b>13720</b>	<b>1081</b>	<b>997</b>	<b>6095</b>	<b>162566</b>
	<b>c</b>	<b>2632</b>	<b>0</b>	<b>494</b>	<b>463</b>	<b>27</b>	<b>-5</b>	<b>31</b>	<b>115</b>	<b>1917</b>
	<b>d</b>	<b>101,2</b>	<b>100,0</b>	<b>101,4</b>	<b>102,2</b>	<b>100,2</b>	<b>99,5</b>	<b>103,2</b>	<b>101,9</b>	<b>101,2</b>
<i>Podregiony: Subregions:</i>										
koszaliński	a	49190	-	6574	3493	3070	287	189	1364	36422
	b	49838	-	6643	3543	3089	283	197	1388	36999
	c	648	-	69	50	19	-4	8	24	577
	d	101,3	-	101,0	101,4	100,6	98,6	104,2	101,8	101,6
szczecinecko-pyrzycki	a	41940	1	4740	2504	2214	283	112	1602	30136
	b	42338	1	4783	2538	2223	282	119	1625	30385
	c	398	0	43	34	9	-1	7	23	249
	d	100,9	100,0	100,9	101,4	100,4	99,6	106,3	101,4	100,8
m. Szczecin	a	69769	2	15911	10843	5066	237	513	1486	46607
	b	70473	2	16191	11139	5049	237	525	1515	46965
	c	704	0	280	296	-17	0	12	29	358
	d	101,0	100,0	101,8	102,7	99,7	100,0	102,3	102,0	100,8
szczeciński	a	62231	2	7685	4324	3343	279	152	1528	47484
	b	63113	2	7787	4407	3359	279	156	1567	48217
	c	882	0	102	83	16	0	4	39	733
	d	101,4	100,0	101,3	101,9	100,5	100,0	102,6	102,6	101,5

**TABL. 10. PODMIOTY GOSPODARKI NARODOWEJ Z ZAWIESZONĄ DZIAŁALNOŚCIĄ WEDŁUG  
WYBRANYCH FORM PRAWNYCH ORAZ SEKCJI I DZIAŁÓW PKD**  
ENTITIES OF THE NATIONAL ECONOMY OF SUSPENDED ACTIVITY BY SELECTED LEGAL FORMS  
AND NACE SECTIONS AND DIVISIONS

WYSZCZEGÓLNIENIE SPECIFICATION a - 31.12.2017 r. b - 30.06.2018 r. c - przyrost accrual d - 2017 = 100	Ogółem Grand total	W tym Of which						osoby fizyczne prowadzące działalność gospodarczą natural persons conducting economic activity	
		spółki handlowe commercial companies			osobowe partner- ships				
		ogółem grand total	z tego of which		ogółem total	z tego of which			
			kapitałowe capital	osobowe partner- ships		z o.o. limited liability	akcyjne joint stock		
<b>O G Ó Ł E M</b> TOTAL	<b>a</b>	<b>330904<sup>7</sup></b>	<b>16982</b>	<b>13922</b>	<b>13732</b>	<b>190</b>	<b>3060</b>	<b>3742</b>	<b>309483</b>
	<b>b</b>	<b>328684<sup>7</sup></b>	<b>19551</b>	<b>16068</b>	<b>15862</b>	<b>206</b>	<b>3483</b>	<b>3886</b>	<b>304501</b>
	<b>c</b>	<b>-2220</b>	<b>2569</b>	<b>2146</b>	<b>2130</b>	<b>16</b>	<b>423</b>	<b>144</b>	<b>-4982</b>
	<b>d</b>	<b>99,3</b>	<b>115,1</b>	<b>115,4</b>	<b>115,5</b>	<b>108,4</b>	<b>113,8</b>	<b>103,8</b>	<b>98,4</b>
<b>Rolnictwo, leśnictwo, łowiectwo i rybactwo</b> Agriculture, forestry and fishing	<b>a</b>	<b>4639</b>	<b>212</b>	<b>180</b>	<b>180</b>	<b>-</b>	<b>32</b>	<b>13</b>	<b>4368</b>
	<b>b</b>	<b>4492</b>	<b>233</b>	<b>196</b>	<b>195</b>	<b>1</b>	<b>37</b>	<b>13</b>	<b>4199</b>
	<b>c</b>	<b>-147</b>	<b>21</b>	<b>16</b>	<b>15</b>	<b>1</b>	<b>5</b>	<b>0</b>	<b>-169</b>
	<b>d</b>	<b>96,8</b>	<b>109,9</b>	<b>108,9</b>	<b>108,3</b>	<b>x</b>	<b>115,6</b>	<b>100,0</b>	<b>96,1</b>
Uprawy rolne, chów i hodowla zwierząt, łowiectwo <sup>Δ</sup> Crop and animal production, hunting <sup>Δ</sup>	<b>a</b>	2977	181	156	156	-	25	7	2743
	<b>b</b>	2958	197	169	168	1	28	7	2707
	<b>c</b>	-19	16	13	12	1	3	0	-36
	<b>d</b>	99,4	108,8	108,3	107,7	x	112,0	100,0	98,7
Leśnictwo i pozyskiwanie drewna Forestry and logging	<b>a</b>	1544	25	18	18	-	7	5	1514
	<b>b</b>	1430	30	21	21	-	9	4	1396
	<b>c</b>	-114	5	3	3	-	2	-1	-118
	<b>d</b>	92,6	120,0	116,7	116,7	-	128,6	80,0	92,2
Rybactwo Fishing and aquaculture	<b>a</b>	118	6	6	6	-	-	1	111
	<b>b</b>	104	6	6	6	-	-	2	96
	<b>c</b>	-14	0	0	0	-	-	1	-15
	<b>d</b>	88,1	100,0	100,0	100,0	-	-	200,0	86,5
<b>Górnictwo i wydobywanie</b> Mining and quarrying	<b>a</b>	<b>323</b>	<b>75</b>	<b>57</b>	<b>56</b>	<b>1</b>	<b>18</b>	<b>14</b>	<b>234</b>
	<b>b</b>	<b>323</b>	<b>90</b>	<b>69</b>	<b>68</b>	<b>1</b>	<b>21</b>	<b>14</b>	<b>219</b>
	<b>c</b>	<b>0</b>	<b>15</b>	<b>12</b>	<b>12</b>	<b>0</b>	<b>3</b>	<b>0</b>	<b>-15</b>
	<b>d</b>	<b>100,0</b>	<b>120,0</b>	<b>121,1</b>	<b>121,4</b>	<b>100,0</b>	<b>116,7</b>	<b>100,0</b>	<b>93,6</b>
Wydobywanie węgla kamiennego i węgla brunatnego (lignitu) Mining of coal and lignite	<b>a</b>	5	5	4	3	1	1	-	-
	<b>b</b>	5	5	4	3	1	1	-	-
	<b>c</b>	0	0	0	0	0	0	-	-
	<b>d</b>	100,0	100,0	100,0	100,0	100,0	100,0	-	-
Górnictwo ropy naftowej i gazu ziemnego Extraction of crude petroleum and natural gas	<b>a</b>	3	3	2	2	-	1	-	-
	<b>b</b>	3	3	2	2	-	1	-	-
	<b>c</b>	0	0	0	0	-	0	-	-
	<b>d</b>	100,0	100,0	100,0	100,0	-	100,0	-	-
Górnictwo rud metali Mining of metal ores	<b>a</b>	4	1	1	1	-	-	-	3
	<b>b</b>	4	1	1	1	-	-	-	3
	<b>c</b>	0	0	0	0	-	-	-	0
	<b>d</b>	100,0	100,0	100,0	100,0	-	-	-	100,0
Pozostałe górnictwo i wydobywanie Other mining and quarrying	<b>a</b>	226	56	45	45	-	11	14	156
	<b>b</b>	230	68	55	55	-	13	14	148
	<b>c</b>	4	12	10	10	-	2	0	-8
	<b>d</b>	101,8	121,4	122,2	122,2	-	118,2	100,0	94,9

<sup>7</sup> notka patrz na str. 76

<sup>7</sup> see footnote on page 76

**TABL. 10. PODMIOTY GOSPODARKI NARODOWEJ Z ZAWIESZONĄ DZIAŁALNOŚCIĄ WEDŁUG  
WYBRANYCH FORM PRAWNYCH ORAZ SEKCJI I DZIAŁÓW PKD (cd.)**  
ENTITIES OF THE NATIONAL ECONOMY OF SUSPENDED ACTIVITY BY SELECTED LEGAL FORMS  
AND NACE SECTIONS AND DIVISIONS (cont.)

WYSZCZEGÓLNIENIE SPECIFICATION a - 31.12.2017 r. b - 30.06.2018 r. c - przyrost accrual d - 2017 = 100	Ogółem Grand total	W tym Of which						spółki cywilne civil law partner- ships	osoby fizyczne prowadzące działalność gospodarczą natural persons conducting economic activity
		spółki handlowe commercial companies							
		ogółem grand total	z tego of which				osobowe partner- ships		
			kapitałowe capital		osobowe partner- ships				
ogółem total	z o.o. limited liability		akcyjne joint stock						
Działalność usługowa wspomagająca górnictwo <sup>A</sup> <i>Mining support service activities</i>	a	85	10	5	5	-	5	-	75
	b	81	13	7	7	-	6	-	68
	c	-4	3	2	2	-	1	-	-7
	d	95,3	130,0	140,0	140,0	-	120,0	-	90,7
<b>Przetwórstwo przemysłowe</b> <i>Manufacturing</i>	<b>a</b>	<b>28421</b>	<b>2013</b>	<b>1684</b>	<b>1654</b>	<b>30</b>	<b>329</b>	<b>390</b>	<b>25997</b>
	<b>b</b>	<b>28445</b>	<b>2277</b>	<b>1900</b>	<b>1867</b>	<b>33</b>	<b>377</b>	<b>417</b>	<b>25729</b>
	<b>c</b>	<b>24</b>	<b>264</b>	<b>216</b>	<b>213</b>	<b>3</b>	<b>48</b>	<b>27</b>	<b>-268</b>
	<b>d</b>	<b>100,1</b>	<b>113,1</b>	<b>112,8</b>	<b>112,9</b>	<b>110,0</b>	<b>114,6</b>	<b>106,9</b>	<b>99,0</b>
Produkcja artykułów spożywczych <i>Manufacture of food products</i>	a	1561	257	190	187	3	67	50	1252
	b	1387	293	222	219	3	71	53	1039
	c	-174	36	32	32	0	4	3	-213
	d	88,9	114,0	116,8	117,1	100,0	106,0	106,0	83,0
Produkcja napojów <i>Manufacture of beverages</i>	a	63	37	34	32	2	3	4	22
	b	76	45	38	36	2	7	4	27
	c	13	8	4	4	0	4	0	5
	d	120,6	121,6	111,8	112,5	100,0	233,3	100,0	122,7
Produkcja wyrobów tytoniowych <i>Manufacture of tobacco products</i>	a	5	4	3	3	-	1	-	1
	b	4	3	1	1	-	2	-	1
	c	-1	-1	-2	-2	-	1	-	0
	d	80,0	75,0	33,3	33,3	-	200,0	-	100,0
Produkcja wyrobów tekstylnych <i>Manufacture of textiles</i>	a	1005	43	34	34	-	9	12	948
	b	1102	49	37	37	-	12	12	1039
	c	97	6	3	3	-	3	0	91
	d	109,7	114,0	108,8	108,8	-	133,3	100,0	109,6
Produkcja odzieży <i>Manufacture of wearing apparel</i>	a	2096	101	86	83	3	15	36	1957
	b	2354	109	96	93	3	13	41	2202
	c	258	8	10	10	0	-2	5	245
	d	112,3	107,9	111,6	112,0	100,0	86,7	113,9	112,5
Produkcja skór i wyrobów skórzanych <sup>A</sup> <i>Manufacture of leather and related products</i>	a	369	13	10	9	1	3	8	345
	b	372	16	13	12	1	3	9	344
	c	3	3	3	3	0	0	1	-1
	d	100,8	123,1	130,0	133,3	100,0	100,0	112,5	99,7
Produkcja wyrobów z drewna, korka, słomy i wikliny <sup>A</sup> <i>Manufacture of products of wood, cork, straw and wicker<sup>A</sup></i>	a	2682	182	164	161	3	18	30	2468
	b	2584	203	181	178	3	22	32	2347
	c	-98	21	17	17	0	4	2	-121
	d	96,3	111,5	110,4	110,6	100,0	122,2	106,7	95,1
Produkcja papieru i wyrobów z papieru <i>Manufacture of paper and paper products</i>	a	360	48	36	34	2	12	6	306
	b	386	49	39	37	2	10	7	330
	c	26	1	3	3	0	-2	1	24
	d	107,2	102,1	108,3	108,8	100,0	83,3	116,7	107,8

**TABL. 10. PODMIOTY GOSPODARKI NARODOWEJ Z ZAWIESZONĄ DZIAŁALNOŚCIĄ WEDŁUG  
WYBRANYCH FORM PRAWNYCH ORAZ SEKCJI I DZIAŁÓW PKD (cd.)**  
ENTITIES OF THE NATIONAL ECONOMY OF SUSPENDED ACTIVITY BY SELECTED LEGAL FORMS  
AND NACE SECTIONS AND DIVISIONS (cont.)

WYSZCZEGÓLNIENIE SPECIFICATION a - 31.12.2017 r. b - 30.06.2018 r. c - przyrost accrual d - 2017 = 100	Ogółem Grand total	W tym Of which						spółki cywilne civil law partner- ships	osoby fizyczne prowadzące działalność gospodarczą natural persons conducting economic activity
		spółki handlowe commercial companies							
		ogółem grand total	z tego of which				osobowe partner- ships		
			kapitałowe capital		z o.o. limited liability	akcyjne joint stock			
			ogółem total	z tego of which					
Poligrafia i reprodukcja zapisanych nośników informacji <i>Printing and reproduction of recorded media</i>	a b c d	1302 1357 55 104,2	94 112 18 119,1	77 90 13 116,9	76 89 13 117,1	1 1 0 100,0	17 22 5 129,4	21 25 4 119,0	1186 1218 32 102,7
Produkcja koksu i produktów rafinacji ropy naftowej <sup>Δ</sup> <i>Manufacture of coke and refined petroleum products</i>	a b c d	16 17 1 106,3	8 8 0 100,0	7 7 0 100,0	7 7 0 100,0	- - - -	1 1 0 100,0	- - - -	8 9 1 112,5
Produkcja chemikaliów i wyrobów chemicznych <i>Manufacture of chemicals and chemical products</i>	a b c d	275 296 21 107,6	74 97 23 131,1	65 79 14 121,5	63 76 13 120,6	2 3 1 150,0	9 18 9 200,0	11 14 3 127,3	190 185 -5 97,4
Produkcja wyrobów farmaceuty- cznych <sup>Δ</sup> <i>Manufacture of pharmaceutical products<sup>Δ</sup></i>	a b c d	40 45 5 112,5	29 33 4 113,8	23 26 3 113,0	23 26 3 113,0	- - - -	6 7 1 116,7	2 2 0 100,0	9 10 1 111,1
Produkcja wyrobów z gumy i tworzyw sztucznych <i>Manufacture of rubber and plastic products</i>	a b c d	800 829 29 103,6	100 123 23 123,0	80 96 16 120,0	78 94 16 120,5	2 2 0 100,0	20 27 7 135,0	28 34 6 121,4	671 671 0 100,0
Produkcja wyrobów z pozostałych mineralnych surowców niemetalicznych <i>Manufacture of other non-metallic mineral products</i>	a b c d	2066 1297 -769 62,8	113 118 5 104,4	95 104 9 109,5	94 103 9 109,6	1 1 0 100,0	18 14 -4 77,8	33 26 -7 78,8	1920 1153 -767 60,1
Produkcja metali <i>Manufacture of basic metals</i>	a b c d	92 106 14 115,2	24 29 5 120,8	20 25 5 125,0	20 25 5 125,0	- - - -	4 4 0 100,0	1 1 0 100,0	67 76 9 113,4
Produkcja wyrobów z metali <sup>Δ</sup> <i>Manufacture of metal products<sup>Δ</sup></i>	a b c d	5797 5924 127 102,2	204 233 29 114,2	171 199 28 116,4	169 197 28 116,6	2 2 0 100,0	33 34 1 103,0	31 35 4 112,9	5559 5653 94 101,7
Produkcja komputerów, wyrobów elektronicznych i optycznych <i>Manufacture of computer, electronic and optical products</i>	a b c d	360 391 31 108,6	69 83 14 120,3	63 75 12 119,0	63 75 12 119,0	- - - -	6 8 2 133,3	8 9 1 112,5	283 299 16 105,7
Produkcja urządzeń elektrycznych <i>Manufacture of electrical equipment</i>	a b c d	239 239 0 100,0	50 51 1 102,0	42 42 0 100,0	42 42 0 100,0	- - - -	8 9 1 112,5	8 8 0 100,0	180 179 -1 99,4



**TABL. 10. PODMIOTY GOSPODARKI NARODOWEJ Z ZAWIESZONĄ DZIAŁALNOŚCIĄ WEDŁUG  
WYBRANYCH FORM PRAWNYCH ORAZ SEKCJI I DZIAŁÓW PKD (cd.)**  
ENTITIES OF THE NATIONAL ECONOMY OF SUSPENDED ACTIVITY BY SELECTED LEGAL FORMS  
AND NACE SECTIONS AND DIVISIONS (cont.)

WYSZCZEGÓLNIENIE SPECIFICATION a - 31.12.2017 r. b - 30.06.2018 r. c - przyrost accrual d - 2017 = 100	Ogółem Grand total	W tym Of which							osoby fizyczne prowadzące działalność gospodarczą natural persons conducting economic activity
		spółki handlowe commercial companies					osobowe partner- ships	spółki cywilne civil law partner- ships	
		ogółem grand total	z tego of which						
			kapitałowe capital		z o.o. limited liability				
ogółem total	z o.o. limited liability	akcyjne joint stock	osobowe partner- ships						
Produkcja maszyn i urządzeń <sup>Δ</sup> Manufacture of machinery and equipment n.e.c.	a	413	105	95	94	1	10	5	303
	b	421	113	101	100	1	12	7	301
	c	8	8	6	6	0	2	2	-2
	d	101,9	107,6	106,3	106,4	100,0	120,0	140,0	99,3
Produkcja pojazdów samochodowych przyczep i naczep <sup>Δ</sup> Manufacture of motor vehicles, trailers and semi-trailers	a	122	28	25	25	-	3	4	88
	b	124	36	31	30	1	5	4	82
	c	2	8	6	5	1	2	0	-6
	d	101,6	128,6	124,0	120,0	x	166,7	100,0	93,2
Produkcja pozostałego sprzętu transportowego Manufacture of other transport equipment	a	422	73	62	60	2	11	1	348
	b	460	82	70	67	3	12	2	376
	c	38	9	8	7	1	1	1	28
	d	109,0	112,3	112,9	111,7	150,0	109,1	200,0	108,0
Produkcja mebli Manufacture of furniture	a	2084	81	69	68	1	12	29	1973
	b	2223	89	75	74	1	14	32	2101
	c	139	8	6	6	0	2	3	128
	d	106,7	109,9	108,7	108,8	100,0	116,7	110,3	106,5
Pozostała produkcja wyrobów Other manufacturing	a	2058	124	111	108	3	13	23	1911
	b	2143	131	115	112	3	16	22	1990
	c	85	7	4	4	0	3	-1	79
	d	104,1	105,6	103,6	103,7	100,0	123,1	95,7	104,1
Naprawa, konserwacja i instalowanie maszyn i urządzeń Repair and installation of machinery and equipment	a	4194	152	122	121	1	30	39	4002
	b	4308	172	138	137	1	34	38	4097
	c	114	20	16	16	0	4	-1	95
	d	102,7	113,2	113,1	113,2	100,0	113,3	97,4	102,4
<b>Wytwarzanie i zaopatrywanie w energię elektryczną, gaz, parę wodną i gorącą wodę<sup>Δ</sup></b>	<b>a</b>	<b>534</b>	<b>312</b>	<b>284</b>	<b>282</b>	<b>2</b>	<b>28</b>	<b>8</b>	<b>214</b>
	<b>b</b>	<b>628</b>	<b>361</b>	<b>324</b>	<b>322</b>	<b>2</b>	<b>37</b>	<b>7</b>	<b>260</b>
	<b>c</b>	<b>94</b>	<b>49</b>	<b>40</b>	<b>40</b>	<b>0</b>	<b>9</b>	<b>-1</b>	<b>46</b>
	<b>d</b>	<b>117,6</b>	<b>115,7</b>	<b>114,1</b>	<b>114,2</b>	<b>100,0</b>	<b>132,1</b>	<b>87,5</b>	<b>121,5</b>
<b>Dostawa wody; gospodarowanie ściekami i odpadami; rekultywacja<sup>Δ</sup></b>	<b>a</b>	<b>757</b>	<b>142</b>	<b>120</b>	<b>116</b>	<b>4</b>	<b>22</b>	<b>16</b>	<b>594</b>
	<b>b</b>	<b>789</b>	<b>156</b>	<b>129</b>	<b>125</b>	<b>4</b>	<b>27</b>	<b>16</b>	<b>612</b>
	<b>c</b>	<b>32</b>	<b>14</b>	<b>9</b>	<b>9</b>	<b>0</b>	<b>5</b>	<b>0</b>	<b>18</b>
	<b>d</b>	<b>104,2</b>	<b>109,9</b>	<b>107,5</b>	<b>107,8</b>	<b>100,0</b>	<b>122,7</b>	<b>100,0</b>	<b>103,0</b>
Pobór, uzdatnianie i dostarczanie wody Water collection, treatment and supply	a	31	7	6	6	-	1	-	22
	b	28	11	10	10	-	1	-	15
	c	-3	4	4	4	-	0	-	-7
	d	90,3	157,1	166,7	166,7	-	100,0	-	68,2
Odprowadzanie i oczyszczanie ścieków Sewerage	a	133	6	5	5	-	1	2	123
	b	118	7	5	5	-	2	3	106
	c	-15	1	0	0	-	1	1	-17
	d	88,7	116,7	100,0	100,0	-	200,0	150,0	86,2

**TABL. 10. PODMIOTY GOSPODARKI NARODOWEJ Z ZAWIESZONĄ DZIAŁALNOŚCIĄ WEDŁUG  
WYBRANYCH FORM PRAWNYCH ORAZ SEKCJI I DZIAŁÓW PKD (cd.)**  
ENTITIES OF THE NATIONAL ECONOMY OF SUSPENDED ACTIVITY BY SELECTED LEGAL FORMS  
AND NACE SECTIONS AND DIVISIONS (cont.)

WYSZCZEGÓLNIENIE SPECIFICATION a - 31.12.2017 r. b - 30.06.2018 r. c - przyrost accrual d - 2017 = 100	Ogółem Grand total	W tym Of which						osoby fizyczne prowadzące działalność gospodarczą natural persons conducting economic activity	
		spółki handlowe commercial companies							
		ogółem grand total	z tego of which				osobowe partner- ships		
			kapitałowe capital		z o.o. limited liability	akcyjne joint stock			
			ogółem total	z tego of which					
Gospodarka odpadami; odzysk surowców <sup>Δ</sup>	a	542	110	93	91	2	17	13	418
	b	595	118	98	95	3	20	12	464
Waste collection, treatment and disposal activities; materials recovery	c	53	8	5	4	1	3	-1	46
	d	109,8	107,3	105,4	104,4	150,0	117,6	92,3	111,0
Rekultywacja <sup>Δ</sup>	a	51	19	16	14	2	3	1	31
Remediation activities <sup>Δ</sup>	b	48	20	16	15	1	4	1	27
	c	-3	1	0	1	-1	1	0	-4
	d	94,1	105,3	100,0	107,1	50,0	133,3	100,0	87,1
<b>Budownictwo</b>	a	<b>61974</b>	<b>2071</b>	<b>1689</b>	<b>1658</b>	<b>31</b>	<b>382</b>	<b>387</b>	<b>59401</b>
Construction	b	<b>61196</b>	<b>2342</b>	<b>1898</b>	<b>1865</b>	<b>33</b>	<b>444</b>	<b>397</b>	<b>58333</b>
	c	<b>-778</b>	<b>271</b>	<b>209</b>	<b>207</b>	<b>2</b>	<b>62</b>	<b>10</b>	<b>-1068</b>
	d	<b>98,7</b>	<b>113,1</b>	<b>112,4</b>	<b>112,5</b>	<b>106,5</b>	<b>116,2</b>	<b>102,6</b>	<b>98,2</b>
Budowa budynków <sup>Δ</sup>	a	15676	1274	1026	1005	21	248	180	14116
Construction of buildings	b	15322	1452	1163	1141	22	289	180	13581
	c	-354	178	137	136	1	41	0	-535
	d	97,7	114,0	113,4	113,5	104,8	116,5	100,0	96,2
Budowa obiektów inżynierii lądowej i wodnej <sup>Δ</sup>	a	2808	278	237	232	5	41	32	2493
Civil engineering	b	2571	298	250	245	5	48	36	2229
	c	-237	20	13	13	0	7	4	-264
	d	91,6	107,2	105,5	105,6	100,0	117,1	112,5	89,4
Roboty budowlane specjalistyczne	a	43490	519	426	421	5	93	175	42792
Specialised construction activities	b	43303	592	485	479	6	107	181	42523
	c	-187	73	59	58	1	14	6	-269
	d	99,6	114,1	113,8	113,8	120,0	115,1	103,4	99,4
<b>Handel; naprawa pojazdów samochodowych<sup>Δ</sup></b>	a	<b>73097</b>	<b>5233</b>	<b>4267</b>	<b>4223</b>	<b>44</b>	<b>966</b>	<b>1229</b>	<b>66581</b>
Trade; repair of motor vehicles <sup>Δ</sup>	b	<b>71066</b>	<b>5809</b>	<b>4762</b>	<b>4712</b>	<b>50</b>	<b>1047</b>	<b>1310</b>	<b>63891</b>
	c	<b>-2031</b>	<b>576</b>	<b>495</b>	<b>489</b>	<b>6</b>	<b>81</b>	<b>81</b>	<b>-2690</b>
	d	<b>97,2</b>	<b>111,0</b>	<b>111,6</b>	<b>111,6</b>	<b>113,6</b>	<b>108,4</b>	<b>106,6</b>	<b>96,0</b>
Handel hurtowy i detaliczny pojazdami samochodowymi oraz ich naprawa <sup>Δ</sup>	a	11463	390	326	323	3	64	106	10964
Wholesale and retail trade and repair of motor vehicles and motorcycles	b	11623	452	374	370	4	78	115	11053
	c	160	62	48	47	1	14	9	89
	d	101,4	115,9	114,7	114,6	133,3	121,9	108,5	100,8
Handel hurtowy <sup>Δ</sup>	a	16727	3473	2981	2947	34	492	483	12733
Wholesale trade <sup>Δ</sup>	b	17025	3817	3279	3241	38	538	518	12652
	c	298	344	298	294	4	46	35	-81
	d	101,8	109,9	110,0	110,0	111,8	109,3	107,2	99,4
Handel detaliczny <sup>Δ</sup>	a	44907	1370	960	953	7	410	640	42884
Retail trade <sup>Δ</sup>	b	42418	1540	1109	1101	8	431	677	40186
	c	-2489	170	149	148	1	21	37	-2698
	d	94,5	112,4	115,5	115,5	114,3	105,1	105,8	93,7

**TABL. 10. PODMIOTY GOSPODARKI NARODOWEJ Z ZAWIESZONĄ DZIAŁALNOŚCIĄ WEDŁUG  
WYBRANYCH FORM PRAWNYCH ORAZ SEKCJI I DZIAŁÓW PKD (cd.)**  
ENTITIES OF THE NATIONAL ECONOMY OF SUSPENDED ACTIVITY BY SELECTED LEGAL FORMS  
AND NACE SECTIONS AND DIVISIONS (cont.)

WYSZCZEGÓLNIENIE SPECIFICATION a - 31.12.2017 r. b - 30.06.2018 r. c - przyrost accrual d - 2017 = 100	Ogółem Grand total	W tym Of which							
		spółki handlowe commercial companies					osoby fizyczne prowadzące działalność gospodarczą natural persons conducting economic activity	spółki cywilne civil law partner- ships	
		z tego of which			osobowe partner- ships				
		kapitałowe capital		z o.o. limited liability					
		ogółem grand total	akcyjne joint stock						
<b>Transport i gospodarka magazynowa</b> <i>Transportation and storage</i>	<b>a</b>	<b>22045</b>	<b>622</b>	<b>499</b>	<b>495</b>	<b>4</b>	<b>123</b>	<b>124</b>	<b>21297</b>
	<b>b</b>	<b>23560</b>	<b>735</b>	<b>581</b>	<b>578</b>	<b>3</b>	<b>154</b>	<b>134</b>	<b>22687</b>
	<b>c</b>	<b>1515</b>	<b>113</b>	<b>82</b>	<b>83</b>	<b>-1</b>	<b>31</b>	<b>10</b>	<b>1390</b>
	<b>d</b>	<b>106,9</b>	<b>118,2</b>	<b>116,4</b>	<b>116,8</b>	<b>75,0</b>	<b>125,2</b>	<b>108,1</b>	<b>106,5</b>
Transport lądowy i rurociągowy <sup>Δ</sup> <i>Land and pipeline transport<sup>Δ</sup></i>	a	18969	459	360	358	2	99	101	18408
	b	20685	550	423	422	1	127	115	20017
	c	1716	91	63	64	-1	28	14	1609
	d	109,0	119,8	117,5	117,9	50,0	128,3	113,9	108,7
Transport wodny <i>Water transport</i>	a	356	10	8	7	1	2	2	344
	b	120	12	10	9	1	2	1	107
	c	-236	2	2	2	0	0	-1	-237
	d	33,7	120,0	125,0	128,6	100,0	100,0	50,0	31,1
Transport lotniczy <i>Air transport</i>	a	52	4	4	3	1	-	-	48
	b	49	4	4	3	1	-	-	45
	c	-3	0	0	0	0	-	-	-3
	d	94,2	100,0	100,0	100,0	100,0	-	-	93,8
Magazynowanie i działalność usłu- gowa wspomagająca transport <i>Warehousing and support activities for transportation</i>	a	1950	138	118	118	-	20	20	1791
	b	1932	156	133	133	-	23	17	1758
	c	-18	18	15	15	-	3	-3	-33
	d	99,1	113,0	112,7	112,7	-	115,0	85,0	98,2
Działalność pocztowa i kurierska <i>Postal and courier activities</i>	a	718	11	9	9	-	2	1	706
	b	774	13	11	11	-	2	1	760
	c	56	2	2	2	-	0	0	54
	d	107,8	118,2	122,2	122,2	-	100,0	100,0	107,6
<b>Zakwaterowanie i gastronomia<sup>Δ</sup></b> <i>Accommodation and catering<sup>Δ</sup></i>	<b>a</b>	<b>21896</b>	<b>531</b>	<b>386</b>	<b>384</b>	<b>2</b>	<b>145</b>	<b>267</b>	<b>21092</b>
	<b>b</b>	<b>14908</b>	<b>622</b>	<b>463</b>	<b>461</b>	<b>2</b>	<b>159</b>	<b>241</b>	<b>14040</b>
	<b>c</b>	<b>-6988</b>	<b>91</b>	<b>77</b>	<b>77</b>	<b>0</b>	<b>14</b>	<b>-26</b>	<b>-7052</b>
	<b>d</b>	<b>68,1</b>	<b>117,1</b>	<b>119,9</b>	<b>120,1</b>	<b>100,0</b>	<b>109,7</b>	<b>90,3</b>	<b>66,6</b>
Zakwaterowanie <i>Accommodation</i>	a	12101	171	142	140	2	29	35	11892
	b	7242	189	156	154	2	33	33	7017
	c	-4859	18	14	14	0	4	-2	-4875
	d	59,8	110,5	109,9	110,0	100,0	113,8	94,3	59,0
Gastronomia <sup>Δ</sup> <i>Catering<sup>Δ</sup></i>	a	9795	360	244	244	-	116	232	9200
	b	7666	433	307	307	-	126	208	7023
	c	-2129	73	63	63	-	10	-24	-2177
	d	78,3	120,3	125,8	125,8	-	108,6	89,7	76,3
<b>Informacja i komunikacja</b> <i>Information and communication</i>	<b>a</b>	<b>12845</b>	<b>1171</b>	<b>1037</b>	<b>1025</b>	<b>12</b>	<b>134</b>	<b>122</b>	<b>11545</b>
	<b>b</b>	<b>13734</b>	<b>1421</b>	<b>1267</b>	<b>1254</b>	<b>13</b>	<b>154</b>	<b>128</b>	<b>12176</b>
	<b>c</b>	<b>889</b>	<b>250</b>	<b>230</b>	<b>229</b>	<b>1</b>	<b>20</b>	<b>6</b>	<b>631</b>
	<b>d</b>	<b>106,9</b>	<b>121,3</b>	<b>122,2</b>	<b>122,3</b>	<b>108,3</b>	<b>114,9</b>	<b>104,9</b>	<b>105,5</b>

**TABL. 10. PODMIOTY GOSPODARKI NARODOWEJ Z ZAWIESZONĄ DZIAŁALNOŚCIĄ WEDŁUG  
WYBRANYCH FORM PRAWNYCH ORAZ SEKCJI I DZIAŁÓW PKD (cd.)**  
ENTITIES OF THE NATIONAL ECONOMY OF SUSPENDED ACTIVITY BY SELECTED LEGAL FORMS  
AND NACE SECTIONS AND DIVISIONS (cont.)

WYSZCZEGÓLNIENIE SPECIFICATION a - 31.12.2017 r. b - 30.06.2018 r. c - przyrost <i>accrual</i> d - 2017 = 100	Ogółem <i>Grand total</i>	W tym <i>Of which</i>						spółki cywilne <i>civil law partner- ships</i>	osoby fizyczne prowadzące działalność gospodarczą <i>natural persons conducting economic activity</i>
		spółki handlowe <i>commercial companies</i>							
		ogółem <i>grand total</i>	z tego <i>of which</i>				osobowe <i>partner- ships</i>		
			kapitałowe <i>capital</i>		z o.o. <i>limited liability</i>	akcyjne <i>joint stock</i>			
ogółem <i>total</i>	z tego <i>of which</i>								
Działalność wydawnicza <i>Publishing activities</i>	a	1021	168	148	146	2	20	25	825
	b	1058	191	168	166	2	23	25	839
	c	37	23	20	20	0	3	0	14
	d	103,6	113,7	113,5	113,7	100,0	115,0	100,0	101,7
Produkcja filmów, programów telewizyjnych i nagrań <sup>Δ</sup> <i>Motion, sound and music publishing activities<sup>Δ</sup></i>	a	1918	78	71	70	1	7	11	1829
	b	1771	89	80	79	1	9	15	1667
	c	-147	11	9	9	0	2	4	-162
	d	92,3	114,1	112,7	112,9	100,0	128,6	136,4	91,1
Nadawanie programów ogólnodostępnych i abonamentowych <i>Programming and broadcasting activities</i>	a	30	12	10	10	-	2	-	18
	b	37	16	13	13	-	3	-	21
	c	7	4	3	3	-	1	-	3
	d	123,3	133,3	130,0	130,0	-	150,0	-	116,7
Telekomunikacja <i>Telecommunications</i>	a	830	57	52	52	-	5	6	766
	b	894	81	72	72	-	9	6	806
	c	64	24	20	20	-	4	0	40
	d	107,7	142,1	138,5	138,5	-	180,0	100,0	105,2
Działalność związana z oprogramowaniem i doradztwo w zakresie informatyki <sup>Δ</sup> <i>Computer programming and consultancy activities<sup>Δ</sup></i>	a	7247	529	473	467	6	56	52	6663
	b	8071	631	568	561	7	63	54	7381
	c	824	102	95	94	1	7	2	718
	d	111,4	119,3	120,1	120,1	116,7	112,5	103,8	110,8
Działalność usługowa w zakresie informacji <i>Information service activities</i>	a	1799	327	283	280	3	44	28	1444
	b	1903	413	366	363	3	47	28	1462
	c	104	86	83	83	0	3	0	18
	d	105,8	126,3	129,3	129,6	100,0	106,8	100,0	101,2
<b>Działalność finansowa i ubezpieczeniowa</b> <i>Financial and insurance activities</i>	<b>a</b>	<b>9131</b>	<b>446</b>	<b>357</b>	<b>337</b>	<b>20</b>	<b>89</b>	<b>47</b>	<b>8633</b>
	<b>b</b>	<b>9238</b>	<b>557</b>	<b>444</b>	<b>423</b>	<b>21</b>	<b>113</b>	<b>49</b>	<b>8628</b>
	<b>c</b>	<b>107</b>	<b>111</b>	<b>87</b>	<b>86</b>	<b>1</b>	<b>24</b>	<b>2</b>	<b>-5</b>
	<b>d</b>	<b>101,2</b>	<b>124,9</b>	<b>124,4</b>	<b>125,5</b>	<b>105,0</b>	<b>127,0</b>	<b>104,3</b>	<b>99,9</b>
Finansowa działalność usługowa <sup>Δ</sup> <i>Financial service activities<sup>Δ</sup></i>	a	1878	254	203	190	13	51	16	1603
	b	1999	322	255	242	13	67	19	1654
	c	121	68	52	52	0	16	3	51
	d	106,4	126,8	125,6	127,4	100,0	131,4	118,8	103,2
Ubezpieczenia, reasekuracja i fundusze emerytalne <sup>Δ</sup> <i>Insurance, reinsurance and pension funding<sup>Δ</sup></i>	a	114	3	2	2	-	1	1	110
	b	121	4	3	3	-	1	1	116
	c	7	1	1	1	-	0	0	6
	d	106,1	133,3	150,0	150,0	-	100,0	100,0	105,5
Działalność wspomagająca usługi finansowe oraz ubezpieczenia i fundusze emerytalne <i>Activities auxiliary to financial services and insurance activities</i>	a	7139	189	152	145	7	37	30	6920
	b	7118	231	186	178	8	45	29	6858
	c	-21	42	34	33	1	8	-1	-62
	d	99,7	122,2	122,4	122,8	114,3	121,6	96,7	99,1

**TABL. 10. PODMIOTY GOSPODARKI NARODOWEJ Z ZAWIESZONĄ DZIAŁALNOŚCIĄ WEDŁUG  
WYBRANYCH FORM PRAWNYCH ORAZ SEKCJI I DZIAŁÓW PKD (cd.)**  
ENTITIES OF THE NATIONAL ECONOMY OF SUSPENDED ACTIVITY BY SELECTED LEGAL FORMS  
AND NACE SECTIONS AND DIVISIONS (cont.)

WYSZCZEGÓLNIENIE SPECIFICATION a - 31.12.2017 r. b - 30.06.2018 r. c - przyrost <i>accrual</i> d - 2017 = 100	Ogółem <i>Grand total</i>	W tym <i>Of which</i>							
		spółki handlowe <i>commercial companies</i>					osobowe <i>partnerships</i>	spółki cywilne <i>civil law partnerships</i>	osoby fizyczne prowadzące działalność gospodarczą <i>natural persons conducting economic activity</i>
		ogółem <i>grand total</i>	z tego <i>of which</i>			osobowe <i>partnerships</i>			
			kapitałowe <i>capital</i>		akcyjne <i>joint stock</i>				
			ogółem <i>total</i>	z o.o. <i>limited liability</i>					
<b>Obsługa rynku nieruchomości<sup>A</sup></b> <i>Real estate activities</i>	<b>a</b>	<b>4220</b>	<b>658</b>	<b>489</b>	<b>485</b>	<b>4</b>	<b>169</b>	<b>97</b>	<b>3407</b>
	<b>b</b>	<b>4469</b>	<b>767</b>	<b>571</b>	<b>566</b>	<b>5</b>	<b>196</b>	<b>101</b>	<b>3540</b>
	<b>c</b>	<b>249</b>	<b>109</b>	<b>82</b>	<b>81</b>	<b>1</b>	<b>27</b>	<b>4</b>	<b>133</b>
	<b>d</b>	<b>105,9</b>	<b>116,6</b>	<b>116,8</b>	<b>116,7</b>	<b>125,0</b>	<b>116,0</b>	<b>104,1</b>	<b>103,9</b>
<b>Działalność profesjonalna, naukowa i techniczna</b> <i>Professional, scientific and technical activities</i>	<b>a</b>	<b>34485</b>	<b>1888</b>	<b>1600</b>	<b>1576</b>	<b>24</b>	<b>288</b>	<b>280</b>	<b>32286</b>
	<b>b</b>	<b>36164</b>	<b>2256</b>	<b>1906</b>	<b>1880</b>	<b>26</b>	<b>350</b>	<b>300</b>	<b>33579</b>
	<b>c</b>	<b>1679</b>	<b>368</b>	<b>306</b>	<b>304</b>	<b>2</b>	<b>62</b>	<b>20</b>	<b>1293</b>
	<b>d</b>	<b>104,9</b>	<b>119,5</b>	<b>119,1</b>	<b>119,3</b>	<b>108,3</b>	<b>121,5</b>	<b>107,1</b>	<b>104,0</b>
Działalność prawnicza, rachunkowo-księgową i doradztwo podatkowe <i>Legal and accounting activities</i>	a	4749	283	193	192	1	90	47	4417
	b	5207	330	224	223	1	106	57	4819
	c	458	47	31	31	0	16	10	402
	d	109,6	116,6	116,1	116,1	100,0	117,8	121,3	109,1
Działalność firm centralnych; doradztwo w zarządzaniu <sup>A</sup> <i>Activities of head offices; management consultancy activities</i>	a	7129	673	584	575	9	89	35	6414
	b	7826	821	717	705	12	104	42	6956
	c	697	148	133	130	3	15	7	542
	d	109,8	122,0	122,8	122,6	133,3	116,9	120,0	108,5
Działalność w zakresie architektury i inżynierii; badania i analizy techniczne <i>Architectural and engineering activities; technical testing and analysis</i>	a	7453	387	347	339	8	40	90	6971
	b	7795	435	389	380	9	46	92	7263
	c	342	48	42	41	1	6	2	292
	d	104,6	112,4	112,1	112,1	112,5	115,0	102,2	104,2
Badania naukowe i prace rozwojowe <i>Scientific research and development</i>	a	439	84	75	73	2	9	6	348
	b	448	96	83	82	1	13	6	345
	c	9	12	8	9	-1	4	0	-3
	d	102,1	114,3	110,7	112,3	50,0	144,4	100,0	99,1
Reklama, badanie rynku i opinii publicznej <i>Advertising and market research</i>	a	5218	290	250	248	2	40	54	4860
	b	5545	366	313	312	1	53	53	5113
	c	327	76	63	64	-1	13	-1	253
	d	106,3	126,2	125,2	125,8	50,0	132,5	98,1	105,2
Pozostała działalność profesjonalna naukowa i techniczna <i>Other professional, scientific and technical activities</i>	a	9186	169	150	148	2	19	45	8970
	b	9029	206	179	177	2	27	47	8774
	c	-157	37	29	29	0	8	2	-196
	d	98,3	121,9	119,3	119,6	100,0	142,1	104,4	97,8
Działalność weterynaryjna <i>Veterinary activities</i>	a	311	2	1	1	-	1	3	306
	b	314	2	1	1	-	1	3	309
	c	3	0	0	0	-	0	0	3
	d	101,0	100,0	100,0	100,0	-	100,0	100,0	101,0
<b>Administrowanie i działalność wspierająca<sup>A</sup></b> <i>Administrative and support service activities</i>	<b>a</b>	<b>15399</b>	<b>760</b>	<b>639</b>	<b>635</b>	<b>4</b>	<b>121</b>	<b>423</b>	<b>14206</b>
	<b>b</b>	<b>14225</b>	<b>952</b>	<b>811</b>	<b>806</b>	<b>5</b>	<b>141</b>	<b>426</b>	<b>12835</b>
	<b>c</b>	<b>-1174</b>	<b>192</b>	<b>172</b>	<b>171</b>	<b>1</b>	<b>20</b>	<b>3</b>	<b>-1371</b>
	<b>d</b>	<b>92,4</b>	<b>125,3</b>	<b>126,9</b>	<b>126,9</b>	<b>125,0</b>	<b>116,5</b>	<b>100,7</b>	<b>90,3</b>

**TABL. 10. PODMIOTY GOSPODARKI NARODOWEJ Z ZAWIESZONĄ DZIAŁALNOŚCIĄ WEDŁUG  
WYBRANYCH FORM PRAWNYCH ORAZ SEKCJI I DZIAŁÓW PKD (cd.)**  
ENTITIES OF THE NATIONAL ECONOMY OF SUSPENDED ACTIVITY BY SELECTED LEGAL FORMS  
AND NACE SECTIONS AND DIVISIONS (cont.)

WYSZCZEGÓLNIENIE SPECIFICATION a - 31.12.2017 r. b - 30.06.2018 r. c - przyrost accrual d - 2017 = 100	Ogółem Grand total	W tym Of which							osoby fizyczne prowadzące działalność gospodarczą natural persons conducting economic activity
		spółki handlowe commercial companies						spółki cywilne civil law partner- ships	
		ogółem grand total	z tego of which						
			kapitałowe capital				osobowe partner- ships		
			ogółem total	z o.o. limited liability	akcyjne joint stock				
Wynajem i dzierżawa <i>Rental and leasing activities</i>	a	2277	125	99	98	1	26	45	2106
	b	1929	148	124	122	2	24	45	1735
	c	-348	23	25	24	1	-2	0	-371
	d	84,7	118,4	125,3	124,5	200,0	92,3	100,0	82,4
Działalność związana z zatrudnieniem <i>Employment activities</i>	a	756	163	142	140	2	21	26	566
	b	902	217	190	188	2	27	28	655
	c	146	54	48	48	0	6	2	89
	d	119,3	133,1	133,8	134,3	100,0	128,6	107,7	115,7
Działalność związana z turystyką <sup>Δ</sup> <i>Tourism activities<sup>Δ</sup></i>	a	1646	142	130	130	-	12	21	1481
	b	1046	154	138	138	-	16	22	868
	c	-600	12	8	8	-	4	1	-613
	d	63,5	108,5	106,2	106,2	-	133,3	104,8	58,6
Działalność detektywistyczna i ochroniarska <i>Security and investigation activities</i>	a	353	82	66	66	-	16	9	261
	b	381	91	70	70	-	21	9	280
	c	28	9	4	4	-	5	0	19
	d	107,9	111,0	106,1	106,1	-	131,3	100,0	107,3
Utrzymanie porządku w budynkach i zagospodarowanie zieleni <sup>Δ</sup> <i>Services to buildings and landscape activities</i>	a	5758	67	56	56	-	11	40	5646
	b	5228	79	66	66	-	13	42	5102
	c	-530	12	10	10	-	2	2	-544
	d	90,8	117,9	117,9	117,9	-	118,2	105,0	90,4
Administracyjna obsługa biur; wspomaganie działalności gospodarczej <sup>Δ</sup> <i>Office administrative and business support<sup>Δ</sup></i>	a	4609	181	146	145	1	35	282	4146
	b	4739	263	223	222	1	40	280	4195
	c	130	82	77	77	0	5	-2	49
	d	102,8	145,3	152,7	153,1	100,0	114,3	99,3	101,2
<b>Administracja publiczna i obrona narodowa; obowiązkowe zabezpieczenia społeczne</b>	<b>a</b>	<b>13</b>	-	-	-	-	-	-	<b>10</b>
	<b>b</b>	<b>20</b>	-	-	-	-	-	-	<b>16</b>
	<b>c</b>	<b>7</b>	-	-	-	-	-	-	<b>6</b>
<i>Public administration and defence; compulsory social security</i>	<b>d</b>	<b>153,8</b>	-	-	-	-	-	-	<b>160,0</b>
<b>Edukacja</b>	<b>a</b>	<b>9916</b>	<b>211</b>	<b>163</b>	<b>161</b>	<b>2</b>	<b>48</b>	<b>119</b>	<b>9570</b>
<i>Education</i>	<b>b</b>	<b>13168</b>	<b>249</b>	<b>192</b>	<b>190</b>	<b>2</b>	<b>57</b>	<b>127</b>	<b>12767</b>
	<b>c</b>	<b>3252</b>	<b>38</b>	<b>29</b>	<b>29</b>	<b>0</b>	<b>9</b>	<b>8</b>	<b>3197</b>
	<b>d</b>	<b>132,8</b>	<b>118,0</b>	<b>117,8</b>	<b>118,0</b>	<b>100,0</b>	<b>118,8</b>	<b>106,7</b>	<b>133,4</b>
<b>Opieka zdrowotna i pomoc społeczna</b>	<b>a</b>	<b>12976</b>	<b>277</b>	<b>176</b>	<b>175</b>	<b>1</b>	<b>101</b>	<b>63</b>	<b>12633</b>
<i>Human health and social work activities</i>	<b>b</b>	<b>13959</b>	<b>312</b>	<b>211</b>	<b>210</b>	<b>1</b>	<b>101</b>	<b>67</b>	<b>13577</b>
	<b>c</b>	<b>983</b>	<b>35</b>	<b>35</b>	<b>35</b>	<b>0</b>	<b>0</b>	<b>4</b>	<b>944</b>
	<b>d</b>	<b>107,6</b>	<b>112,6</b>	<b>119,9</b>	<b>120,0</b>	<b>100,0</b>	<b>100,0</b>	<b>106,3</b>	<b>107,5</b>
Opieka zdrowotna <i>Human health activities</i>	a	11331	233	143	142	1	90	58	11040
	b	12283	258	168	167	1	90	62	11963
	c	952	25	25	25	0	0	4	923
	d	108,4	110,7	117,5	117,6	100,0	100,0	106,9	108,4
Pomoc społeczna z zakwaterowaniem <i>Residential care activities</i>	a	166	29	22	22	-	7	-	136
	b	168	35	28	28	-	7	-	132
	c	2	6	6	6	-	0	-	-4
	d	101,2	120,7	127,3	127,3	-	100,0	-	97,1

**TABL. 10. PODMIOTY GOSPODARKI NARODOWEJ Z ZAWIESZONĄ DZIAŁALNOŚCIĄ WEDŁUG WYBRANYCH FORM PRAWNYCH ORAZ SEKCJI I DZIAŁÓW PKD (dok.)**

ENTITIES OF THE NATIONAL ECONOMY OF SUSPENDED ACTIVITY BY SELECTED LEGAL FORMS AND NACE SECTIONS AND DIVISIONS (cont.)

WYSZCZEGÓLNIENIE SPECIFICATION a - 31.12.2017 r. b - 30.06.2018 r. c - przyrost accrual d - 2017 = 100	Ogółem Grand total	W tym Of which						osoby fizyczne prowadzące działalność gospodarczą natural persons conducting economic activity	
		spółki handlowe commercial companies							
		ogółem grand total	z tego of which				osobowe partner- ships		spółki cywilne civil law partner- ships
			kapitałowe capital		z o.o. limited liability	akcyjne joint stock			
			ogółem total	z tego of which					
Pomoc społeczna bez zakwaterowania	a	1479	15	11	11	-	4	5	1457
	b	1508	19	15	15	-	4	5	1482
Social work activities without accommodation	c	29	4	4	4	-	0	0	25
	d	102,0	126,7	136,4	136,4	-	100,0	100,0	101,7
<b>Działalność związana z kulturą, rozrywką i rekreacją</b>	<b>a</b>	<b>5962</b>	<b>186</b>	<b>155</b>	<b>152</b>	<b>3</b>	<b>31</b>	<b>76</b>	<b>5665</b>
	<b>b</b>	<b>5391</b>	<b>204</b>	<b>173</b>	<b>171</b>	<b>2</b>	<b>31</b>	<b>72</b>	<b>5077</b>
Arts, entertainment and recreation	c	-571	18	18	19	-1	0	-4	-588
	d	90,4	109,7	111,6	112,5	66,7	100,0	94,7	89,6
Działalność twórcza związana z kulturą i rozrywką	a	2695	43	39	38	1	4	14	2635
	b	2576	45	41	40	1	4	14	2514
Creative, arts and entertainment activities	c	-119	2	2	2	0	0	0	-121
	d	95,6	104,7	105,1	105,3	100,0	100,0	100,0	95,4
Działalność bibliotek, archiwów, muzeów oraz pozostała działalność związana z kulturą	a	227	13	13	13	-	-	3	210
	b	216	18	17	17	-	1	1	196
Libraries, archives, museums and other cultural activities	c	-11	5	4	4	-	1	-2	-14
	d	95,2	138,5	130,8	130,8	-	x	33,3	93,3
Działalność związana z grami losowymi i zakładami wzajemnymi	a	86	14	14	14	-	-	-	72
	b	87	15	15	15	-	-	-	72
Gambling and betting activities	c	1	1	1	1	-	-	-	0
	d	101,2	107,1	107,1	107,1	-	-	-	100,0
Działalność sportowa, rozrywkowa i rekreacyjna	a	2954	116	89	87	2	27	59	2748
	b	2512	126	100	99	1	26	57	2295
Sports activities and amusement and recreation activities	c	-442	10	11	12	-1	-1	-2	-453
	d	85,0	108,6	112,4	113,8	50,0	96,3	96,6	83,5
<b>Pozostała działalność usługowa</b>	<b>a</b>	<b>12254</b>	<b>164</b>	<b>131</b>	<b>129</b>	<b>2</b>	<b>33</b>	<b>67</b>	<b>11750</b>
	<b>b</b>	<b>12883</b>	<b>197</b>	<b>160</b>	<b>158</b>	<b>2</b>	<b>37</b>	<b>67</b>	<b>12336</b>
Other service activities	c	629	33	29	29	0	4	0	586
	d	105,1	120,1	122,1	122,5	100,0	112,1	100,0	105,0
Działalność organizacji członkowskich	a	272	-	-	-	-	-	-	2
	b	284	2	2	2	-	-	-	2
Activities of membership organisations	c	12	2	2	2	-	-	-	0
	d	104,4	x	x	x	-	-	-	100,0
Naprawa i konserwacja komputerów i artykułów użytku osobistego i domowego	a	2821	28	21	21	-	7	17	2774
	b	2900	33	23	23	-	10	18	2847
Repair of computers and personal and household goods	c	79	5	2	2	-	3	1	73
	d	102,8	117,9	109,5	109,5	-	142,9	105,9	102,6
Pozostała indywidualna działalność usługowa	a	9161	136	110	108	2	26	50	8974
	b	9699	162	135	133	2	27	49	9487
Other personal service activities	c	538	26	25	25	0	1	-1	513
	d	105,9	119,1	122,7	123,1	100,0	103,8	98,0	105,7
<b>Organizacje i zespoły eksterytorialne</b>	<b>a</b>	<b>-</b>	<b>-</b>	<b>-</b>	<b>-</b>	<b>-</b>	<b>-</b>	<b>-</b>	<b>-</b>
	<b>b</b>	<b>-</b>	<b>-</b>	<b>-</b>	<b>-</b>	<b>-</b>	<b>-</b>	<b>-</b>	<b>-</b>
Activities of extraterritorial organisations and bodies	c	-	-	-	-	-	-	-	-
	d	-	-	-	-	-	-	-	-

**TABL.11. PODMIOTY GOSPODARKI NARODOWEJ Z ZAWIESZONĄ DZIAŁALNOŚCIĄ WEDŁUG  
WYBRANYCH FORM PRAWNYCH ORAZ WOJEWÓDZTW I PODREGIONÓW**  
ENTITIES OF THE NATIONAL ECONOMY OF SUSPENDED ACTIVITY BY SELECTED LEGAL FORM  
AND VOIVODSHIPS AND SUBREGIONS

WYSZCZEGÓLNIENIE SPECIFICATION a - 31.12.2017 r. b - 30.06.2018 r. c - przyrost accrual d - 2017 = 100	Ogółem Grand total	W tym Of which						spółki cywilne partner- ships	osoby fizyczne prowadzące działalność gospodarczą natural persons conducting economic activity
		spółki handlowe commercial companies							
		ogółem grand total	z tego of which				osobowe partner- ships		
			kapitałowe capital		z tego of which				
ogółem grand total	z o.o. limited liability		akcyjne joint stock						
<b>POLSKA POLAND</b>	<b>a</b>	<b>330904<sup>8</sup></b>	<b>16982</b>	<b>13922</b>	<b>13732</b>	<b>190</b>	<b>3060</b>	<b>3742</b>	<b>309483</b>
	<b>b</b>	<b>328684<sup>8</sup></b>	<b>19551</b>	<b>16068</b>	<b>15862</b>	<b>206</b>	<b>3483</b>	<b>3886</b>	<b>304501</b>
	<b>c</b>	<b>-2220</b>	<b>2569</b>	<b>2146</b>	<b>2130</b>	<b>16</b>	<b>423</b>	<b>144</b>	<b>-4982</b>
	<b>d</b>	<b>99,3</b>	<b>115,1</b>	<b>115,4</b>	<b>115,5</b>	<b>108,4</b>	<b>113,8</b>	<b>103,8</b>	<b>98,4</b>
<b>Dolnośląskie</b>	<b>a</b>	<b>26553</b>	<b>1503</b>	<b>1215</b>	<b>1202</b>	<b>13</b>	<b>288</b>	<b>588</b>	<b>24409</b>
	<b>b</b>	<b>27091</b>	<b>1751</b>	<b>1428</b>	<b>1413</b>	<b>15</b>	<b>323</b>	<b>597</b>	<b>24683</b>
	<b>c</b>	<b>538</b>	<b>248</b>	<b>213</b>	<b>211</b>	<b>2</b>	<b>35</b>	<b>9</b>	<b>274</b>
	<b>d</b>	<b>102,0</b>	<b>116,5</b>	<b>117,5</b>	<b>117,6</b>	<b>115,4</b>	<b>112,2</b>	<b>101,5</b>	<b>101,1</b>
<i>Podregiony: Subregions:</i>									
jeleniogórski	a	5496	171	137	135	2	34	300	5010
	b	5492	169	138	136	2	31	304	5002
	c	-4	-2	1	1	0	-3	4	-8
	d	99,9	98,8	100,7	100,7	100,0	91,2	101,3	99,8
legnicko-głogowski	a	3314	117	103	102	1	14	34	3159
	b	3328	122	107	106	1	15	35	3167
	c	14	5	4	4	0	1	1	8
	d	100,4	104,3	103,9	103,9	100,0	107,1	102,9	100,3
walbrzyski	a	4881	156	122	120	2	34	35	4679
	b	4828	174	137	135	2	37	32	4609
	c	-53	18	15	15	0	3	-3	-70
	d	98,9	111,5	112,3	112,5	100,0	108,8	91,4	98,5
wrocławski	a	4991	198	150	149	1	48	54	4737
	b	5149	236	181	180	1	55	62	4849
	c	158	38	31	31	0	7	8	112
	d	103,2	119,2	120,7	120,8	100,0	114,6	114,8	102,4
m. Wrocław	a	7871	861	703	696	7	158	165	6824
	b	8294	1050	865	856	9	185	164	7056
	c	423	189	162	160	2	27	-1	232
	d	105,4	122,0	123,0	123,0	128,6	117,1	99,4	103,4
<b>Kujawsko-pomorskie</b>	<b>a</b>	<b>13741</b>	<b>430</b>	<b>354</b>	<b>351</b>	<b>3</b>	<b>76</b>	<b>111</b>	<b>13174</b>
	<b>b</b>	<b>13713</b>	<b>486</b>	<b>405</b>	<b>401</b>	<b>4</b>	<b>81</b>	<b>109</b>	<b>13094</b>
	<b>c</b>	<b>-28</b>	<b>56</b>	<b>51</b>	<b>50</b>	<b>1</b>	<b>5</b>	<b>-2</b>	<b>-80</b>
	<b>d</b>	<b>99,8</b>	<b>113,0</b>	<b>114,4</b>	<b>114,2</b>	<b>133,3</b>	<b>106,6</b>	<b>98,2</b>	<b>99,4</b>
<i>Podregiony: Subregions:</i>									
bydgosko-toruński	a	6080	292	247	245	2	45	77	5692
	b	6260	316	277	274	3	39	75	5852
	c	180	24	30	29	1	-6	-2	160
	d	103,0	108,2	112,1	111,8	150,0	86,7	97,4	102,8

<sup>8</sup> notka patrz na str. 86

<sup>8</sup> see footnote on page 86



**TABL.11. PODMIOTY GOSPODARKI NARODOWEJ Z ZAWIESZONĄ DZIAŁALNOŚCIĄ WEDŁUG  
WYBRANYCH FORM PRAWNYCH ORAZ WOJEWÓDZTW I PODREGIONÓW (cd.)**  
ENTITIES OF THE NATIONAL ECONOMY OF SUSPENDED ACTIVITY BY SELECTED LEGAL FORMS  
AND VOIVODSHIPS AND SUBREGIONS (cont.)

WYSZCZEGÓLNIENIE SPECIFICATION a - 31.12.2017 r. b - 30.06.2018 r. c - przyrost accrual d - 2017 = 100	Ogółem Grand total	W tym Of which							
		spółki handlowe commercial companies					osobowe partner- ships	spółki cywilne civil law partner- ships	osoby fizyczne prowadzące działalność gospodarczą natural persons conducting economic activity
		ogółem grand total	z tego of which			osobowe partner- ships			
			kapitałowe capital		z o.o. limited liability				
ogółem grand total	ogółem grand total	z o.o. limited liability	akcyjne joint stock	osobowe partner- ships		spółki cywilne civil law partner- ships	osoby fizyczne prowadzące działalność gospodarczą natural persons conducting economic activity		
grudziądzki	a	2118	33	27	27	-	6	5	2076
	b	2098	42	34	34	-	8	3	2050
	c	-20	9	7	7	-	2	-2	-26
	d	99,1	127,3	125,9	125,9	-	133,3	60,0	98,7
wrocławski	a	2386	52	43	42	1	9	17	2316
	b	2313	62	49	48	1	13	17	2233
	c	-73	10	6	6	0	4	0	-83
	d	96,9	119,2	114,0	114,3	100,0	144,4	100,0	96,4
inowrocławski	a	2119	43	30	30	-	13	10	2065
	b	2025	52	35	35	-	17	12	1959
	c	-94	9	5	5	-	4	2	-106
	d	95,6	120,9	116,7	116,7	-	130,8	120,0	94,9
świecki	a	1038	10	7	7	-	3	2	1025
	b	1017	14	10	10	-	4	2	1000
	c	-21	4	3	3	-	1	0	-25
	d	98,0	140,0	142,9	142,9	-	133,3	100,0	97,6
<b>Lubelskie</b>	<b>a</b>	<b>15316</b>	<b>485</b>	<b>365</b>	<b>360</b>	<b>5</b>	<b>120</b>	<b>154</b>	<b>14638</b>
	<b>b</b>	<b>14536</b>	<b>564</b>	<b>431</b>	<b>426</b>	<b>5</b>	<b>133</b>	<b>163</b>	<b>13767</b>
	<b>c</b>	<b>-780</b>	<b>79</b>	<b>66</b>	<b>66</b>	<b>0</b>	<b>13</b>	<b>9</b>	<b>-871</b>
	<b>d</b>	<b>94,9</b>	<b>116,3</b>	<b>118,1</b>	<b>118,3</b>	<b>100,0</b>	<b>110,8</b>	<b>105,8</b>	<b>94,0</b>
<i>Podregiony: Subregions:</i>									
bialski	a	1896	63	52	51	1	11	12	1807
	b	1771	67	54	53	1	13	12	1678
	c	-125	4	2	2	0	2	0	-129
	d	93,4	106,3	103,8	103,9	100,0	118,2	100,0	92,9
chetmsko-zamojski	a	4207	67	45	45	-	22	31	4098
	b	3840	72	51	51	-	21	30	3727
	c	-367	5	6	6	-	-1	-1	-371
	d	91,3	107,5	113,3	113,3	-	95,5	96,8	90,9
lubelski	a	6102	304	229	225	4	75	95	5693
	b	6077	370	282	278	4	88	103	5592
	c	-25	66	53	53	0	13	8	-101
	d	99,6	121,7	123,1	123,6	100,0	117,3	108,4	98,2
puławski	a	3111	51	39	39	-	12	16	3040
	b	2848	55	44	44	-	11	18	2770
	c	-263	4	5	5	-	-1	2	-270
	d	91,5	107,8	112,8	112,8	-	91,7	112,5	91,1

**TABL.11. PODMIOTY GOSPODARKI NARODOWEJ Z ZAWIESZONĄ DZIAŁALNOŚCIĄ WEDŁUG  
WYBRANYCH FORM PRAWNYCH ORAZ WOJEWÓDZTW I PODREGIONÓW (cd.)**  
ENTITIES OF THE NATIONAL ECONOMY OF SUSPENDED ACTIVITY BY SELECTED LEGAL FORMS  
AND VOIVODSHIPS AND SUBREGIONS (cont.)

WYSZCZEGÓLNIENIE SPECIFICATION a - 31.12.2017 r. b - 30.06.2018 r. c - przyrost accrual d - 2017 = 100	Ogółem Grand total	W tym Of which							osoby fizyczne prowadzące działalność gospodarczą natural persons conducting economic activity
		spółki handlowe commercial companies					osobowe partner- ships	spółki cywilne civil law partner- ships	
		ogółem grand total	z tego of which						
			kapitałowe capital		z o.o. limited liability	akcyjne joint stock			
ogółem grand total	ogółem grand total	z tego of which							
<b>Lubuskie</b>	<b>a</b>	<b>8532</b>	<b>351</b>	<b>287</b>	<b>283</b>	<b>4</b>	<b>64</b>	<b>81</b>	<b>8090</b>
	<b>b</b>	<b>8653</b>	<b>451</b>	<b>382</b>	<b>378</b>	<b>4</b>	<b>69</b>	<b>83</b>	<b>8111</b>
	<b>c</b>	<b>121</b>	<b>100</b>	<b>95</b>	<b>95</b>	<b>0</b>	<b>5</b>	<b>2</b>	<b>21</b>
	<b>d</b>	<b>101,4</b>	<b>128,5</b>	<b>133,1</b>	<b>133,6</b>	<b>100,0</b>	<b>107,8</b>	<b>102,5</b>	<b>100,3</b>
<i>Podregiony: Subregions:</i>									
gorzowski	a	3245	106	90	90	-	16	21	3113
	b	3276	121	102	102	-	19	21	3130
	c	31	15	12	12	-	3	0	17
	d	101,0	114,2	113,3	113,3	-	118,8	100,0	100,5
zielonogórski	a	5287	245	197	193	4	48	60	4977
	b	5377	330	280	276	4	50	62	4981
	c	90	85	83	83	0	2	2	4
	d	101,7	134,7	142,1	143,0	100,0	104,2	103,3	100,1
<b>łódzkie</b>	<b>a</b>	<b>19266</b>	<b>613</b>	<b>460</b>	<b>458</b>	<b>2</b>	<b>153</b>	<b>194</b>	<b>18442</b>
	<b>b</b>	<b>19332</b>	<b>738</b>	<b>545</b>	<b>542</b>	<b>3</b>	<b>193</b>	<b>204</b>	<b>18374</b>
	<b>c</b>	<b>66</b>	<b>125</b>	<b>85</b>	<b>84</b>	<b>1</b>	<b>40</b>	<b>10</b>	<b>-68</b>
	<b>d</b>	<b>100,3</b>	<b>120,4</b>	<b>118,5</b>	<b>118,3</b>	<b>150,0</b>	<b>126,1</b>	<b>105,2</b>	<b>99,6</b>
<i>Podregiony: Subregions:</i>									
łódzki	a	3387	99	79	79	-	20	28	3255
	b	3412	114	93	93	-	21	29	3265
	c	25	15	14	14	-	1	1	10
	d	100,7	115,2	117,7	117,7	-	105,0	103,6	100,3
m. łódź	a	6748	402	296	294	2	106	93	6247
	b	7011	476	345	342	3	131	103	6426
	c	263	74	49	48	1	25	10	179
	d	103,9	118,4	116,6	116,3	150,0	123,6	110,8	102,9
piotrkowski	a	3762	30	23	23	-	7	28	3700
	b	3695	50	35	35	-	15	28	3613
	c	-67	20	12	12	-	8	0	-87
	d	98,2	166,7	152,2	152,2	-	214,3	100,0	97,6
sieradzki	a	3120	49	35	35	-	14	27	3043
	b	3001	53	37	37	-	16	26	2921
	c	-119	4	2	2	-	2	-1	-122
	d	96,2	108,2	105,7	105,7	-	114,3	96,3	96,0
skierniewicki	a	2249	33	27	27	-	6	18	2197
	b	2213	45	35	35	-	10	18	2149
	c	-36	12	8	8	-	4	0	-48
	d	98,4	136,4	129,6	129,6	-	166,7	100,0	97,8

**TABL.11. PODMIOTY GOSPODARKI NARODOWEJ Z ZAWIESZONĄ DZIAŁALNOŚCIĄ WEDŁUG  
WYBRANYCH FORM PRAWNYCH ORAZ WOJEWÓDZTW I PODREGIONÓW (cd.)**  
ENTITIES OF THE NATIONAL ECONOMY OF SUSPENDED ACTIVITY BY SELECTED LEGAL FORMS  
AND VOIVODSHIPS AND SUBREGIONS (cont.)

WYSZCZEGÓLNIENIE SPECIFICATION a - 31.12.2017 r. b - 30.06.2018 r. c - przyrost accrual d - 2017 = 100	Ogółem Grand total	W tym Of which							osoby fizyczne prowadzące działalność gospodarczą natural persons conducting economic activity
		spółki handlowe commercial companies					osobowe partner- ships	spółki cywilne civil law partner- ships	
		ogółem grand total	z tego of which						
			kapitałowe capital		z o.o. limited liability	akcyjne joint stock			
ogółem grand total	ogółem grand total	z o.o. limited liability	akcyjne joint stock						
<b>Małopolskie</b>	<b>a</b>	<b>29351</b>	<b>1319</b>	<b>973</b>	<b>965</b>	<b>8</b>	<b>346</b>	<b>405</b>	<b>27585</b>
	<b>b</b>	<b>29498</b>	<b>1526</b>	<b>1137</b>	<b>1128</b>	<b>9</b>	<b>389</b>	<b>424</b>	<b>27500</b>
	<b>c</b>	<b>147</b>	<b>207</b>	<b>164</b>	<b>163</b>	<b>1</b>	<b>43</b>	<b>19</b>	<b>-85</b>
	<b>d</b>	<b>100,5</b>	<b>115,7</b>	<b>116,9</b>	<b>116,9</b>	<b>112,5</b>	<b>112,4</b>	<b>104,7</b>	<b>99,7</b>
<i>Podregiony: Subregions:</i>									
krakowski	a	5826	179	116	116	-	63	55	5590
	b	5889	182	119	119	-	63	59	5643
	c	63	3	3	3	-	0	4	53
	d	101,1	101,7	102,6	102,6	-	100,0	107,3	100,9
m. Kraków	a	8831	879	677	672	5	202	215	7718
	b	9401	1050	818	812	6	232	225	8104
	c	570	171	141	140	1	30	10	386
	d	106,5	119,5	120,8	120,8	120,0	114,9	104,7	105,0
nowosądecki	a	4078	60	47	47	-	13	25	3988
	b	3949	62	44	44	-	18	32	3851
	c	-129	2	-3	-3	-	5	7	-137
	d	96,8	103,3	93,6	93,6	-	138,5	128,0	96,6
oświęcimski	a	4031	91	59	58	1	32	40	3895
	b	3926	107	77	76	1	30	43	3770
	c	-105	16	18	18	0	-2	3	-125
	d	97,4	117,6	130,5	131,0	100,0	93,8	107,5	96,8
tarnowski	a	3052	62	40	40	-	22	35	2951
	b	3018	71	44	44	-	27	30	2913
	c	-34	9	4	4	-	5	-5	-38
	d	98,9	114,5	110,0	110,0	-	122,7	85,7	98,7
nowotarski	a	3533	48	34	32	2	14	35	3443
	b	3315	54	35	33	2	19	35	3219
	c	-218	6	1	1	0	5	0	-224
	d	93,8	112,5	102,9	103,1	100,0	135,7	100,0	93,5
<b>Mazowieckie</b>	<b>a</b>	<b>55557</b>	<b>4604</b>	<b>3937</b>	<b>3872</b>	<b>65</b>	<b>667</b>	<b>576</b>	<b>50175</b>
	<b>b</b>	<b>57915</b>	<b>5334</b>	<b>4559</b>	<b>4486</b>	<b>73</b>	<b>775</b>	<b>617</b>	<b>51752</b>
	<b>c</b>	<b>2358</b>	<b>730</b>	<b>622</b>	<b>614</b>	<b>8</b>	<b>108</b>	<b>41</b>	<b>1577</b>
	<b>d</b>	<b>104,2</b>	<b>115,9</b>	<b>115,8</b>	<b>115,9</b>	<b>112,3</b>	<b>116,2</b>	<b>107,1</b>	<b>103,1</b>
<i>Podregiony: Subregions:</i>									
ciechanowski	a	2133	33	19	17	2	14	11	2088
	b	2163	37	22	20	2	15	13	2112
	c	30	4	3	3	0	1	2	24
	d	101,4	112,1	115,8	117,6	100,0	107,1	118,2	101,1

**TABL.11. PODMIOTY GOSPODARKI NARODOWEJ Z ZAWIESZONĄ DZIAŁALNOŚCIĄ WEDŁUG  
WYBRANYCH FORM PRAWNYCH ORAZ WOJEWÓDZTW I PODREGIONÓW (cd.)**  
ENTITIES OF THE NATIONAL ECONOMY OF SUSPENDED ACTIVITY BY SELECTED LEGAL FORMS  
AND VOIVODSHIPS AND SUBREGIONS (cont.)

WYSZCZEGÓLNIENIE SPECIFICATION a - 31.12.2017 r. b - 30.06.2018 r. c - przyrost accrual d - 2017 = 100	Ogółem Grand total	W tym Of which						spółki cywilne civil law partner- ships	osoby fizyczne prowadzące działalność natural gospodarczą persons conducting economic activity
		spółki handlowe commercial companies							
		ogółem grand total	z tego of which				osobowe partner- ships		
			kapitałowe capital						
ogółem grand total	z tego of which								
	z o.o. limited liability	akcyjne joint stock							
ostrołęcki	a	2522	23	21	21	-	2	13	2486
	b	2399	23	21	21	-	2	14	2362
	c	-123	0	0	0	-	0	1	-124
	d	95,1	100,0	100,0	100,0	-	100,0	107,7	95,0
radomski	a	3764	36	29	29	-	7	35	3689
	b	3769	49	41	41	-	8	36	3681
	c	5	13	12	12	-	1	1	-8
	d	100,1	136,1	141,4	141,4	-	114,3	102,9	99,8
m.st. Warszawa	a	26310	3637	3158	3100	58	479	352	22143
	b	28378	4187	3643	3577	66	544	376	23631
	c	2068	550	485	477	8	65	24	1488
	d	107,9	115,1	115,4	115,4	113,8	113,6	106,8	106,7
warszawski wschodni	a	6206	203	141	139	2	62	49	5946
	b	6321	241	165	163	2	76	55	6016
	c	115	38	24	24	0	14	6	70
	d	101,9	118,7	117,0	117,3	100,0	122,6	112,2	101,2
warszawski zachodni	a	7704	546	471	470	1	75	70	7084
	b	8153	638	540	539	1	98	75	7435
	c	449	92	69	69	0	23	5	351
	d	105,8	116,8	114,6	114,7	100,0	130,7	107,1	105,0
płocki	a	2424	52	38	36	2	14	14	2353
	b	2328	59	46	44	2	13	13	2250
	c	-96	7	8	8	0	-1	-1	-103
	d	96,0	113,5	121,1	122,2	100,0	92,9	92,9	95,6
siedlecki	a	2689	41	34	34	-	7	18	2629
	b	2635	56	46	46	-	10	19	2558
	c	-54	15	12	12	-	3	1	-71
	d	98,0	136,6	135,3	135,3	-	142,9	105,6	97,3
żyrardowski	a	1805	33	26	26	-	7	14	1757
	b	1769	44	35	35	-	9	16	1707
	c	-36	11	9	9	-	2	2	-50
	d	98,0	133,3	134,6	134,6	-	128,6	114,3	97,2
<b>Opolskie</b>	<b>a</b>	<b>6700</b>	<b>224</b>	<b>183</b>	<b>182</b>	<b>1</b>	<b>41</b>	<b>54</b>	<b>6413</b>
	<b>b</b>	<b>6533</b>	<b>253</b>	<b>206</b>	<b>204</b>	<b>2</b>	<b>47</b>	<b>56</b>	<b>6214</b>
	<b>c</b>	<b>-167</b>	<b>29</b>	<b>23</b>	<b>22</b>	<b>1</b>	<b>6</b>	<b>2</b>	<b>-199</b>
	<b>d</b>	<b>97,5</b>	<b>112,9</b>	<b>112,6</b>	<b>112,1</b>	<b>200,0</b>	<b>114,6</b>	<b>103,7</b>	<b>96,9</b>

**TABL.11. PODMIOTY GOSPODARKI NARODOWEJ Z ZAWIESZONĄ DZIAŁALNOŚCIĄ WEDŁUG  
WYBRANYCH FORM PRAWNYCH ORAZ WOJEWÓDZTW I PODREGIONÓW (cd.)**  
ENTITIES OF THE NATIONAL ECONOMY OF SUSPENDED ACTIVITY BY SELECTED LEGAL FORMS  
AND VOIVODSHIPS AND SUBREGIONS (cont.)

WYSZCZEGÓLNIENIE SPECIFICATION a - 31.12.2017 r. b - 30.06.2018 r. c - przyrost accrual d - 2017 = 100	Ogółem Grand total	W tym Of which						osoby fizyczne prowadzące działalność gospodarczą natural persons conducting economic activity	
		spółki handlowe commercial companies							
		ogółem grand total	z tego of which				osobowe partner- ships		spółki cywilne civil law partner- ships
			kapitałowe capital		z o.o. limited liability	akcyjne joint stock			
ogółem grand total									
<i>Podregiony: Subregions:</i>									
nyski	a	2650	47	38	38	-	9	13	2586
	b	2596	61	50	50	-	11	13	2518
	c	-54	14	12	12	-	2	0	-68
	d	98,0	129,8	131,6	131,6	-	122,2	100,0	97,4
opolski	a	4050	177	145	144	1	32	41	3827
	b	3937	192	156	154	2	36	43	3696
	c	-113	15	11	10	1	4	2	-131
	d	97,2	108,5	107,6	106,9	200,0	112,5	104,9	96,6
<b>Podkarpackie</b>	<b>a</b>	<b>13459</b>	<b>510</b>	<b>405</b>	<b>401</b>	<b>4</b>	<b>105</b>	<b>180</b>	<b>12722</b>
	<b>b</b>	<b>13646</b>	<b>600</b>	<b>485</b>	<b>482</b>	<b>3</b>	<b>115</b>	<b>185</b>	<b>12812</b>
	<b>c</b>	<b>187</b>	<b>90</b>	<b>80</b>	<b>81</b>	<b>-1</b>	<b>10</b>	<b>5</b>	<b>90</b>
	<b>d</b>	<b>101,4</b>	<b>117,6</b>	<b>119,8</b>	<b>120,2</b>	<b>75,0</b>	<b>109,5</b>	<b>102,8</b>	<b>100,7</b>
<i>Podregiony: Subregions:</i>									
krośnieński	a	3530	47	35	35	-	12	22	3461
	b	3311	53	40	40	-	13	22	3235
	c	-219	6	5	5	-	1	0	-226
	d	93,8	112,8	114,3	114,3	-	108,3	100,0	93,5
przemyski	a	2188	59	44	43	1	15	19	2106
	b	2357	69	56	55	1	13	18	2265
	c	169	10	12	12	0	-2	-1	159
	d	107,7	116,9	127,3	127,9	100,0	86,7	94,7	107,5
rzeszowski	a	4255	314	264	261	3	50	102	3812
	b	4459	372	315	313	2	57	105	3954
	c	204	58	51	52	-1	7	3	142
	d	104,8	118,5	119,3	119,9	66,7	114,0	102,9	103,7
tarnobrzeski	a	3486	90	62	62	-	28	37	3343
	b	3519	106	74	74	-	32	40	3358
	c	33	16	12	12	-	4	3	15
	d	100,9	117,8	119,4	119,4	-	114,3	108,1	100,4
<b>Podlaskie</b>	<b>a</b>	<b>7939</b>	<b>260</b>	<b>179</b>	<b>178</b>	<b>1</b>	<b>81</b>	<b>57</b>	<b>7607</b>
	<b>b</b>	<b>7552</b>	<b>316</b>	<b>226</b>	<b>224</b>	<b>2</b>	<b>90</b>	<b>57</b>	<b>7164</b>
	<b>c</b>	<b>-387</b>	<b>56</b>	<b>47</b>	<b>46</b>	<b>1</b>	<b>9</b>	<b>0</b>	<b>-443</b>
	<b>d</b>	<b>95,1</b>	<b>121,5</b>	<b>126,3</b>	<b>125,8</b>	<b>200,0</b>	<b>111,1</b>	<b>100,0</b>	<b>94,2</b>
<i>Podregiony: Subregions:</i>									
białostocki	a	4006	187	129	128	1	58	27	3783
	b	3929	225	162	160	2	63	28	3667
	c	-77	38	33	32	1	5	1	-116
	d	98,1	120,3	125,6	125,0	200,0	108,6	103,7	96,9

**TABL.11. PODMIOTY GOSPODARKI NARODOWEJ Z ZAWIESZONĄ DZIAŁALNOŚCIĄ WEDŁUG  
WYBRANYCH FORM PRAWNYCH ORAZ WOJEWÓDZTW I PODREGIONÓW (cd.)**  
ENTITIES OF THE NATIONAL ECONOMY OF SUSPENDED ACTIVITY BY SELECTED LEGAL FORMS  
AND VOIVODSHIPS AND SUBREGIONS (cont.)

WYSZCZEGÓLNIENIE SPECIFICATION a - 31.12.2017 r. b - 30.06.2018 r. c - przyrost accrual d - 2017 = 100	Ogółem Grand total	W tym Of which							
		spółki handlowe commercial companies					osobowe partner- ships	spółki cywilne civil law partner- ships	osoby fizyczne prowadzące działalność gospodarczą natural persons conducting economic activity
		ogółem grand total	z tego of which			osobowe partner- ships			
			kapitałowe capital		z o.o. limited liability				
ogółem grand total	ogółem grand total	z o.o. limited liability	akcyjne joint stock	osobowe partner- ships		spółki cywilne civil law partner- ships	osoby fizyczne prowadzące działalność gospodarczą natural persons conducting economic activity		
łomżyński	a	2237	31	19	19	-	12	16	2187
	b	2063	47	33	33	-	14	13	2000
	c	-174	16	14	14	-	2	-3	-187
	d	92,2	151,6	173,7	173,7	-	116,7	81,3	91,4
suwalski	a	1696	42	31	31	-	11	14	1637
	b	1560	44	31	31	-	13	16	1497
	c	-136	2	0	0	-	2	2	-140
	d	92,0	104,8	100,0	100,0	-	118,2	114,3	91,4
<b>Pomorskie</b>	<b>a</b>	<b>29805</b>	<b>2222</b>	<b>2032</b>	<b>1986</b>	<b>46</b>	<b>190</b>	<b>250</b>	<b>27252</b>
	<b>b</b>	<b>27107</b>	<b>2326</b>	<b>2131</b>	<b>2085</b>	<b>46</b>	<b>195</b>	<b>253</b>	<b>24443</b>
	<b>c</b>	<b>-2698</b>	<b>104</b>	<b>99</b>	<b>99</b>	<b>0</b>	<b>5</b>	<b>3</b>	<b>-2809</b>
	<b>d</b>	<b>90,9</b>	<b>104,7</b>	<b>104,9</b>	<b>105,0</b>	<b>100,0</b>	<b>102,6</b>	<b>101,2</b>	<b>89,7</b>
Podregiony: Subregions: gdański	a	10432	230	191	189	2	39	37	10156
	b	8303	250	205	203	2	45	41	8003
	c	-2129	20	14	14	0	6	4	-2153
	d	79,6	108,7	107,3	107,4	100,0	115,4	110,8	78,8
stąpski	a	3654	73	62	61	1	11	28	3552
	b	2951	78	67	66	1	11	24	2848
	c	-703	5	5	5	0	0	-4	-704
	d	80,8	106,8	108,1	108,2	100,0	100,0	85,7	80,2
starogardzki	a	3122	82	68	68	-	14	15	3022
	b	3049	82	69	69	-	13	15	2948
	c	-73	0	1	1	-	-1	0	-74
	d	97,7	100,0	101,5	101,5	-	92,9	100,0	97,6
trójmiejski	a	11030	1814	1689	1646	43	125	163	8988
	b	11340	1889	1764	1721	43	125	165	9218
	c	310	75	75	75	0	0	2	230
	d	102,8	104,1	104,4	104,6	100,0	100,0	101,2	102,6
chojnicki	a	1567	23	22	22	-	1	7	1534
	b	1464	27	26	26	-	1	8	1426
	c	-103	4	4	4	-	0	1	-108
	d	93,4	117,4	118,2	118,2	-	100,0	114,3	93,0
<b>Śląskie</b>	<b>a</b>	<b>35375</b>	<b>1754</b>	<b>1382</b>	<b>1366</b>	<b>16</b>	<b>372</b>	<b>524</b>	<b>33031</b>
	<b>b</b>	<b>35659</b>	<b>2014</b>	<b>1599</b>	<b>1582</b>	<b>17</b>	<b>415</b>	<b>526</b>	<b>33045</b>
	<b>c</b>	<b>284</b>	<b>260</b>	<b>217</b>	<b>216</b>	<b>1</b>	<b>43</b>	<b>2</b>	<b>14</b>
	<b>d</b>	<b>100,8</b>	<b>114,8</b>	<b>115,7</b>	<b>115,8</b>	<b>106,3</b>	<b>111,6</b>	<b>100,4</b>	<b>100,0</b>

**TABL.11. PODMIOTY GOSPODARKI NARODOWEJ Z ZAWIESZONĄ DZIAŁALNOŚCIĄ WEDŁUG  
WYBRANYCH FORM PRAWNYCH ORAZ WOJEWÓDZTW I PODREGIONÓW (cd.)**  
ENTITIES OF THE NATIONAL ECONOMY OF SUSPENDED ACTIVITY BY SELECTED LEGAL FORMS  
AND VOIVODSHIPS AND SUBREGIONS (cont.)

WYSZCZEGÓLNIENIE SPECIFICATION a - 31.12.2017 r. b - 30.06.2018 r. c - przyrost accrual d - 2017 = 100	Ogółem Grand total	W tym Of which							
		spółki handlowe commercial companies					osobowe partner- ships	spółki cywilne civil law partner- ships	osoby fizyczne prowadzące działalność gospodarczą natural persons conducting economic activity
		ogółem grand total	z tego of which						
			kapitałowe capital		z o.o. limited liability	akcyjne joint stock			
ogółem grand total	ogółem grand total	z o.o. limited liability	akcyjne joint stock						
<i>Podregiony: Subregions:</i>									
bielski	a	6075	290	210	210	-	80	64	5697
	b	6046	334	243	243	-	91	65	5624
	c	-29	44	33	33	-	11	1	-73
	d	99,5	115,2	115,7	115,7	-	113,8	101,6	98,7
bytomski	a	2841	123	92	90	2	31	30	2684
	b	2898	127	95	95	-	32	29	2737
	c	57	4	3	5	-2	1	-1	53
	d	102,0	103,3	103,3	105,6	x	103,2	96,7	102,0
częstochowski	a	4844	255	207	204	3	48	77	4494
	b	4545	270	215	212	3	55	82	4172
	c	-299	15	8	8	0	7	5	-322
	d	93,8	105,9	103,9	103,9	100,0	114,6	106,5	92,8
gliwicki	a	3282	170	136	132	4	34	58	3051
	b	3420	197	158	154	4	39	59	3160
	c	138	27	22	22	0	5	1	109
	d	104,2	115,9	116,2	116,7	100,0	114,7	101,7	103,6
katowicki	a	5536	435	366	361	5	69	97	4998
	b	5832	521	441	434	7	80	97	5206
	c	296	86	75	73	2	11	0	208
	d	105,3	119,8	120,5	120,2	140,0	115,9	100,0	104,2
rybnicki	a	4044	126	99	99	-	27	61	3851
	b	4047	142	111	111	-	31	63	3835
	c	3	16	12	12	-	4	2	-16
	d	100,1	112,7	112,1	112,1	-	114,8	103,3	99,6
sosnowiecki	a	5625	195	149	149	-	46	91	5336
	b	5671	232	188	188	-	44	85	5351
	c	46	37	39	39	-	-2	-6	15
	d	100,8	119,0	126,2	126,2	-	95,7	93,4	100,3
tyski	a	3128	160	123	121	2	37	46	2920
	b	3200	191	148	145	3	43	46	2960
	c	72	31	25	24	1	6	0	40
	d	102,3	119,4	120,3	119,8	150,0	116,2	100,0	101,4
<b>Świętokrzyskie</b>	<b>a</b>	<b>8163</b>	<b>261</b>	<b>196</b>	<b>195</b>	<b>1</b>	<b>65</b>	<b>62</b>	<b>7836</b>
	<b>b</b>	<b>8236</b>	<b>302</b>	<b>226</b>	<b>224</b>	<b>2</b>	<b>76</b>	<b>68</b>	<b>7859</b>
	<b>c</b>	<b>73</b>	<b>41</b>	<b>30</b>	<b>29</b>	<b>1</b>	<b>11</b>	<b>6</b>	<b>23</b>
	<b>d</b>	<b>100,9</b>	<b>115,7</b>	<b>115,3</b>	<b>114,9</b>	<b>200,0</b>	<b>116,9</b>	<b>109,7</b>	<b>100,3</b>

**TABL.11. PODMIOTY GOSPODARKI NARODOWEJ Z ZAWIESZONĄ DZIAŁALNOŚCIĄ WEDŁUG  
WYBRANYCH FORM PRAWNYCH ORAZ WOJEWÓDZTW I PODREGIONÓW (cd.)**  
ENTITIES OF THE NATIONAL ECONOMY OF SUSPENDED ACTIVITY BY SELECTED LEGAL FORMS  
AND VOIVODSHIPS AND SUBREGIONS (cont.)

WYSZCZEGÓLNIENIE SPECIFICATION a - 31.12.2017 r. b - 30.06.2018 r. c - przyrost <i>accrual</i> d - 2017 = 100	Ogółem <i>Grand total</i>	W tym <i>Of which</i>						spółki cywilne <i>civil law partner- ships</i>	osoby fizyczne prowadzące działalność gospodarczą <i>natural persons conducting economic activity</i>
		spółki handlowe <i>commercial companies</i>							
		ogółem <i>grand total</i>	z tego <i>of which</i>				osobowe <i>partner- ships</i>		
			kapitałowe <i>capital</i>						
ogółem <i>grand total</i>	z tego <i>of which</i>								
			z o.o. <i>limited liability</i>	akcyjne <i>joint stock</i>					
<i>Podregiony: Subregions:</i>									
kielecki	a	5632	224	167	166	1	57	46	5360
	b	5704	255	189	187	2	66	53	5392
	c	72	31	22	21	1	9	7	32
	d	101,3	113,8	113,2	112,7	200,0	115,8	115,2	100,6
sandomiersko- -jędrzejowski	a	2531	37	29	29	-	8	16	2476
	b	2532	47	37	37	-	10	15	2467
	c	1	10	8	8	-	2	-1	-9
	d	100,0	127,0	127,6	127,6	-	125,0	93,8	99,6
<b>Warmińsko-mazurskie</b>	<b>a</b>	<b>10339</b>	<b>214</b>	<b>173</b>	<b>173</b>	<b>-</b>	<b>41</b>	<b>72</b>	<b>10041</b>
	<b>b</b>	<b>9785</b>	<b>269</b>	<b>210</b>	<b>210</b>	<b>-</b>	<b>59</b>	<b>77</b>	<b>9420</b>
	<b>c</b>	<b>-554</b>	<b>55</b>	<b>37</b>	<b>37</b>	<b>-</b>	<b>18</b>	<b>5</b>	<b>-621</b>
	<b>d</b>	<b>94,6</b>	<b>125,7</b>	<b>121,4</b>	<b>121,4</b>	<b>-</b>	<b>143,9</b>	<b>106,9</b>	<b>93,8</b>
<i>Podregiony: Subregions:</i>									
elbląski	a	3439	69	54	54	-	15	21	3347
	b	3316	81	62	62	-	19	21	3211
	c	-123	12	8	8	-	4	0	-136
	d	96,4	117,4	114,8	114,8	-	126,7	100,0	95,9
etcki	a	2045	17	14	14	-	3	18	2008
	b	1775	22	18	18	-	4	19	1727
	c	-270	5	4	4	-	1	1	-281
	d	86,8	129,4	128,6	128,6	-	133,3	105,6	86,0
olsztyński	a	4855	128	105	105	-	23	33	4686
	b	4694	166	130	130	-	36	37	4482
	c	-161	38	25	25	-	13	4	-204
	d	96,7	129,7	123,8	123,8	-	156,5	112,1	95,6
<b>Wielkopolskie</b>	<b>a</b>	<b>28588</b>	<b>1432</b>	<b>1107</b>	<b>1093</b>	<b>14</b>	<b>325</b>	<b>257</b>	<b>26857</b>
	<b>b</b>	<b>29360</b>	<b>1721</b>	<b>1344</b>	<b>1331</b>	<b>13</b>	<b>377</b>	<b>280</b>	<b>27317</b>
	<b>c</b>	<b>772</b>	<b>289</b>	<b>237</b>	<b>238</b>	<b>-1</b>	<b>52</b>	<b>23</b>	<b>460</b>
	<b>d</b>	<b>102,7</b>	<b>120,2</b>	<b>121,4</b>	<b>121,8</b>	<b>92,9</b>	<b>116,0</b>	<b>108,9</b>	<b>101,7</b>
<i>Podregiony: Subregions:</i>									
kaliski	a	4351	121	95	92	3	26	20	4207
	b	4474	152	120	117	3	32	19	4300
	c	123	31	25	25	0	6	-1	93
	d	102,8	125,6	126,3	127,2	100,0	123,1	95,0	102,2
koniński	a	4819	87	68	67	1	19	34	4697
	b	4724	96	76	75	1	20	35	4592
	c	-95	9	8	8	0	1	1	-105
	d	98,0	110,3	111,8	111,9	100,0	105,3	102,9	97,8



**TABL.11. PODMIOTY GOSPODARKI NARODOWEJ Z ZAWIESZONĄ DZIAŁALNOŚCIĄ WEDŁUG  
WYBRANYCH FORM PRAWNYCH ORAZ WOJEWÓDZTW I PODREGIONÓW (dok.)**  
ENTITIES OF THE NATIONAL ECONOMY OF SUSPENDED ACTIVITY BY SELECTED LEGAL FORMS  
AND VOIVODSHIPS AND SUBREGIONS (cont.)

WYSZCZEGÓLNIENIE SPECIFICATION a - 31.12.2017 r. b - 30.06.2018 r. c - przyrost <i>accrual</i> d - 2017 = 100	Ogółem <i>Grand total</i>	W tym <i>Of which</i>						osoby fizyczne prowadzące działalność gospodarczą <i>natural persons conducting economic activity</i>	
		spółki handlowe <i>commercial companies</i>				osobowe <i>partner- ships</i>	spółki cywilne <i>civil law partner- ships</i>		
		ogółem <i>grand total</i>	z tego <i>of which</i>						
			kapitałowe <i>capital</i>		osobowe <i>partner- ships</i>				
			ogółem <i>grand total</i>	z o.o. <i>limited liability</i>					akcyjne <i>joint stock</i>
leszczyński	a	3791	131	101	101	-	30	32	3624
	b	3736	144	110	110	-	34	32	3557
	c	-55	13	9	9	-	4	0	-67
	d	98,5	109,9	108,9	108,9	-	113,3	100,0	98,2
pilski	a	2834	85	66	66	-	19	18	2708
	b	2880	88	67	67	-	21	23	2746
	c	46	3	1	1	-	2	5	38
	d	101,6	103,5	101,5	101,5	-	110,5	127,8	101,4
poznański	a	6049	241	174	173	1	67	49	5757
	b	6374	302	223	222	1	79	60	6010
	c	325	61	49	49	0	12	11	253
	d	105,4	125,3	128,2	128,3	100,0	117,9	122,4	104,4
m. Poznań	a	6744	767	603	594	9	164	104	5864
	b	7172	939	748	740	8	191	111	6112
	c	428	172	145	146	-1	27	7	248
	d	106,3	122,4	124,0	124,6	88,9	116,5	106,7	104,2
<b>Zachodniopomorskie</b>	<b>a</b>	<b>22211</b>	<b>791</b>	<b>665</b>	<b>658</b>	<b>7</b>	<b>126</b>	<b>177</b>	<b>21211</b>
	<b>b</b>	<b>20052</b>	<b>890</b>	<b>744</b>	<b>736</b>	<b>8</b>	<b>146</b>	<b>187</b>	<b>18940</b>
	<b>c</b>	<b>-2159</b>	<b>99</b>	<b>79</b>	<b>78</b>	<b>1</b>	<b>20</b>	<b>10</b>	<b>-2271</b>
	<b>d</b>	<b>90,3</b>	<b>112,5</b>	<b>111,9</b>	<b>111,9</b>	<b>114,3</b>	<b>115,9</b>	<b>105,6</b>	<b>89,3</b>
<i>Podregiony: Subregions:</i>									
koszaliński	a	6612	173	158	155	3	15	55	6373
	b	5367	190	173	170	3	17	56	5110
	c	-1245	17	15	15	0	2	1	-1263
	d	81,2	109,8	109,5	109,7	100,0	113,3	101,8	80,2
szczecinecko-pyrzycki	a	3136	66	63	63	-	3	14	3050
	b	3095	75	71	71	-	4	16	2998
	c	-41	9	8	8	-	1	2	-52
	d	98,7	113,6	112,7	112,7	-	133,3	114,3	98,3
m. Szczecin	a	5253	439	357	353	4	82	61	4745
	b	5244	491	398	393	5	93	66	4677
	c	-9	52	41	40	1	11	5	-68
	d	99,8	111,8	111,5	111,3	125,0	113,4	108,2	98,6
szczeciński	a	7210	113	87	87	-	26	47	7043
	b	6346	134	102	102	-	32	49	6155
	c	-864	21	15	15	-	6	2	-888
	d	88,0	118,6	117,2	117,2	-	123,1	104,3	87,4

**TABL.12. SPÓŁKI HANDLOWE WEDŁUG FORM PRAWNYCH, SEKCJI I DZIAŁÓW PKD**
**COMMERCIAL COMPANIES BY LEGAL FORM, NACE SECTIONS AND DIVISIONS**

WYSZCZEGÓLNIENIE SPECIFICATION a - 31.12.2017 r. b - 30.06.2018 r. c - przyrost accrual d - 2017 = 100	Ogółem Grand total	Spółki kapitałowe Capital companies			Spółki osobowe Partnerships					
		razem total	akcyjne joint stock	z o.o. limited liability	razem total	partner- skie profes- sional	jawne unli- mited partner- ships	koman- dytowe limited partner- ships	koman- dytowo- akcyjne joint stock- -limited partner- ships	
<b>OGÓŁEM</b>	<b>a</b>	<b>537273<sup>7</sup></b>	<b>463907</b>	<b>12044</b>	<b>451863</b>	<b>73366</b>	<b>2333</b>	<b>36399</b>	<b>30654</b>	<b>3980</b>
<b>TOTAL</b>	<b>b</b>	<b>553133<sup>7</sup></b>	<b>477153</b>	<b>12088</b>	<b>465065</b>	<b>75980</b>	<b>2354</b>	<b>36286</b>	<b>33458</b>	<b>3882</b>
	<b>c</b>	<b>15860</b>	<b>13246</b>	<b>44</b>	<b>13202</b>	<b>2614</b>	<b>21</b>	<b>-113</b>	<b>2804</b>	<b>-98</b>
	<b>d</b>	<b>103,0</b>	<b>102,9</b>	<b>100,4</b>	<b>102,9</b>	<b>103,6</b>	<b>100,9</b>	<b>99,7</b>	<b>109,1</b>	<b>97,5</b>
<b>Rolnictwo, leśnictwo, łowiectwo i rybactwo</b>	<b>a</b>	<b>8062</b>	<b>7418</b>	<b>99</b>	<b>7319</b>	<b>644</b>	<b>-</b>	<b>398</b>	<b>211</b>	<b>35</b>
<b>rybactwo</b>	<b>b</b>	<b>8086</b>	<b>7460</b>	<b>99</b>	<b>7361</b>	<b>626</b>	<b>-</b>	<b>373</b>	<b>218</b>	<b>35</b>
<i>Agriculture, forestry and fishing</i>	<b>c</b>	<b>24</b>	<b>42</b>	<b>0</b>	<b>42</b>	<b>-18</b>	<b>-</b>	<b>-25</b>	<b>7</b>	<b>0</b>
	<b>d</b>	<b>100,3</b>	<b>100,6</b>	<b>100,0</b>	<b>100,6</b>	<b>97,2</b>	<b>-</b>	<b>93,7</b>	<b>103,3</b>	<b>100,0</b>
Uprawy rolne, chów i hodowla zwierząt, łowiectwo <sup>Δ</sup>	a	7222	6680	85	6595	542	-	338	174	30
	b	7244	6720	86	6634	524	-	310	183	31
<i>Crop and animal production, hunting<sup>Δ</sup></i>	c	22	40	1	39	-18	-	-28	9	1
	d	100,3	100,6	101,2	100,6	96,7	-	91,7	105,2	103,3
Leśnictwo i pozyskiwanie drewna	a	551	474	9	465	77	-	45	28	4
<i>Forestry and logging</i>	b	555	479	9	470	76	-	47	26	3
	c	4	5	0	5	-1	-	2	-2	-1
	d	100,7	101,1	100,0	101,1	98,7	-	104,4	92,9	75,0
Rybactwo	a	289	264	5	259	25	-	15	9	1
<i>Fishing and aquaculture</i>	b	287	261	4	257	26	-	16	9	1
	c	-2	-3	-1	-2	1	-	1	0	0
	d	99,3	98,9	80,0	99,2	104,0	-	106,7	100,0	100,0
<b>Górnictwo i wydobywanie</b>	<b>a</b>	<b>2146</b>	<b>1896</b>	<b>94</b>	<b>1802</b>	<b>250</b>	<b>-</b>	<b>105</b>	<b>125</b>	<b>20</b>
<b>Mining and quarrying</b>	<b>b</b>	<b>2156</b>	<b>1898</b>	<b>93</b>	<b>1805</b>	<b>258</b>	<b>-</b>	<b>107</b>	<b>130</b>	<b>21</b>
	<b>c</b>	<b>10</b>	<b>2</b>	<b>-1</b>	<b>3</b>	<b>8</b>	<b>-</b>	<b>2</b>	<b>5</b>	<b>1</b>
	<b>d</b>	<b>100,5</b>	<b>100,1</b>	<b>98,9</b>	<b>100,2</b>	<b>103,2</b>	<b>-</b>	<b>101,9</b>	<b>104,0</b>	<b>105,0</b>
Wydobywanie węgla kamiennego i węgla brunatnego (lignitu)	a	97	90	14	76	7	-	-	5	2
	b	101	94	13	81	7	-	-	5	2
<i>Mining of coal and lignite</i>	c	4	4	-1	5	0	-	-	0	0
	d	104,1	104,4	92,9	106,6	100,0	-	-	100,0	100,0
Górnictwo ropy naftowej i gazu ziemnego	a	109	99	3	96	10	-	1	5	4
	b	108	98	3	95	10	-	1	5	4
<i>Extraction of crude petroleum and natural gas</i>	c	-1	-1	0	-1	0	-	0	0	0
	d	99,1	99,0	100,0	99,0	100,0	-	100,0	100,0	100,0
Górnictwo rud metali	a	29	29	4	25	-	-	-	-	-
<i>Mining of metal ores</i>	b	28	28	4	24	-	-	-	-	-
	c	-1	-1	0	-1	-	-	-	-	-
	d	96,6	96,6	100,0	96,0	-	-	-	-	-
Pozostałe górnictwo i wydobywanie	a	1527	1336	57	1279	191	-	94	88	9
	b	1536	1336	57	1279	200	-	96	94	10
<i>Other mining and quarrying</i>	c	9	0	0	0	9	-	2	6	1
	d	100,6	100,0	100,0	100,0	104,7	-	102,1	106,8	111,1

<sup>7</sup> notka patrz na str. 76

<sup>7</sup> see footnote on page 76

**TABL.12. SPÓŁKI HANDLOWE WEDŁUG FORM PRAWNYCH, SEKCJI I DZIAŁÓW PKD (cd.)**

COMMERCIAL COMPANIES BY LEGAL FORM, NACE SECTIONS AND DIVISIONS (cont.)

WYSZCZEGÓLNIENIE SPECIFICATION a - 31.12.2017 r. b - 30.06.2018 r. c - przyrost accrual d - 2017 = 100	Ogółem Grand total	Spółki kapitałowe Capital companies			Spółki osobowe Partnerships					
		razem total	akcyjne joint stock	z o.o. limited liability	razem total	partner- skie profes- sional	jawne unli- mited partner- ships	koman- dytowe limited partner- ships	koman- dytowo- akcyjne joint stock- -limited partner- ships	
Działalność usługowa	a	384	342	16	326	42	-	10	27	5
wspomagająca górnictwo <sup>Δ</sup>	b	383	342	16	326	41	-	10	26	5
Mining support service activities	c	-1	0	0	0	-1	-	0	-1	0
	d	99,7	100,0	100,0	100,0	97,6	-	100,0	96,3	100,0
<b>Przetwórstwo przemysłowe</b>	<b>a</b>	<b>67146</b>	<b>58093</b>	<b>2312</b>	<b>55781</b>	<b>9053</b>	<b>-</b>	<b>5478</b>	<b>3348</b>	<b>227</b>
Manufacturing	<b>b</b>	<b>68228</b>	<b>58885</b>	<b>2304</b>	<b>56581</b>	<b>9343</b>	<b>-</b>	<b>5488</b>	<b>3638</b>	<b>217</b>
	<b>c</b>	<b>1082</b>	<b>792</b>	<b>-8</b>	<b>800</b>	<b>290</b>	<b>-</b>	<b>10</b>	<b>290</b>	<b>-10</b>
	<b>d</b>	<b>101,6</b>	<b>101,4</b>	<b>99,7</b>	<b>101,4</b>	<b>103,2</b>	<b>-</b>	<b>100,2</b>	<b>108,7</b>	<b>95,6</b>
Produkcja artykułów spożywczych	a	8593	6913	254	6659	1680	-	1227	419	34
Manufacture of food products	b	8721	7009	249	6760	1712	-	1227	456	29
	c	128	96	-5	101	32	-	0	37	-5
	d	101,5	101,4	98,0	101,5	101,9	-	100,0	108,8	85,3
Produkcja napojów	a	1170	1080	75	1005	90	-	40	44	6
Manufacture of beverages	b	1211	1112	76	1036	99	-	42	51	6
	c	41	32	1	31	9	-	2	7	0
	d	103,5	103,0	101,3	103,1	110,0	-	105,0	115,9	100,0
Produkcja wyrobów tytoniowych	a	75	69	5	64	6	-	2	3	1
Manufacture of tobacco products	b	76	69	5	64	7	-	2	4	1
	c	1	0	0	0	1	-	0	1	0
	d	101,3	100,0	100,0	100,0	116,7	-	100	133,3	100,0
Produkcja wyrobów tekstylnych	a	1524	1333	69	1264	191	-	116	74	1
Manufacture of textiles	b	1558	1357	71	1286	201	-	118	82	1
	c	34	24	2	22	10	-	2	8	0
	d	102,2	101,8	102,9	101,7	105,2	-	101,7	110,8	100,0
Produkcja odzieży	a	3178	2858	79	2779	320	-	232	85	3
Manufacture of wearing apparel	b	3205	2878	77	2801	327	-	231	93	3
	c	27	20	-2	22	7	-	-1	8	0
	d	100,8	100,7	97,5	100,8	102,2	-	99,6	109,4	100,0
Produkcja skór i wyrobów skórzanych <sup>Δ</sup>	a	607	522	21	501	85	-	69	16	-
Manufacture of leather and related products	b	607	524	21	503	83	-	66	17	-
	c	0	2	0	2	-2	-	-3	1	-
	d	100,0	100,4	100,0	100,4	97,6	-	95,7	106,3	-
Produkcja wyrobów z drewna, korka, stomy i wikliny <sup>Δ</sup>	a	4812	4260	106	4154	552	-	367	167	18
Manufacture of products of wood, cork, straw and wicker <sup>Δ</sup>	b	4834	4266	102	4164	568	-	371	181	16
	c	22	6	-4	10	16	-	4	14	-2
	d	100,5	100,1	96,2	100,2	102,9	-	101,1	108,4	88,9
Produkcja papieru i wyrobów z papieru	a	1436	1187	50	1137	249	-	166	80	3
Manufacture of paper and paper products	b	1452	1198	51	1147	254	-	164	87	3
	c	16	11	1	10	5	-	-2	7	0
	d	101,1	100,9	102,0	100,9	102,0	-	98,8	108,8	100,0

**TABL.12. SPÓŁKI HANDLOWE WEDŁUG FORM PRAWNYCH, SEKCJI I DZIAŁÓW PKD (cd.)**

COMMERCIAL COMPANIES BY LEGAL FORM, NACE SECTIONS AND DIVISIONS (cont.)

WYSZCZEGÓLNIENIE SPECIFICATION a - 31.12.2017 r. b - 30.06.2018 r. c - przyrost accrual d - 2017 = 100	Ogółem Grand total	Spółki kapitałowe Capital companies			Spółki osobowe Partnerships					
		razem total	akcyjne joint stock	z o.o. limited liability	razem total	partner- skie profes- sional	jawne unli- mited partner- ships	koman- dytowe limited partner- ships	koman- dytowo- akcyjne joint stock- -limited partner- ships	
Poligrafia i reprodukcja zapisanych nośników informacji	a	2858	2457	87	2370	401	-	238	151	12
	b	2862	2452	84	2368	410	-	241	157	12
Printing and reproduction of recorded media	c	4	-5	-3	-2	9	-	3	6	0
	d	100,1	99,8	96,6	99,9	102,2	-	101,3	104,0	100,0
Produkcja koksu i produktów rafinacji ropy naftowej <sup>Δ</sup>	a	323	300	26	274	23	-	6	15	2
	b	314	295	26	269	19	-	5	12	2
Manufacture of coke and refined petroleum products	c	-9	-5	0	-5	-4	-	-1	-3	0
	d	97,2	98,3	100,0	98,2	82,6	-	83,3	80,0	100,0
Produkcja chemikaliów i wyrobów chemicznych	a	2971	2646	137	2509	325	-	153	162	10
	b	3033	2698	136	2562	335	-	150	178	7
Manufacture of chemicals and chemical products	c	62	52	-1	53	10	-	-3	16	-3
	d	102,1	102,0	99,3	102,1	103,1	-	98,0	109,9	70,0
Produkcja wyrobów farmaceuty- cznych <sup>Δ</sup>	a	576	514	54	460	62	-	38	22	2
	b	591	526	53	473	65	-	37	25	3
Manufacture of pharmaceutical products <sup>Δ</sup>	c	15	12	-1	13	3	-	-1	3	1
	d	102,6	102,3	98,1	102,8	104,8	-	97,4	113,6	150,0
Produkcja wyrobów z gumy i tworzyw sztucznych	a	4625	3856	151	3705	769	-	474	273	22
	b	4667	3876	150	3726	791	-	474	296	21
Manufacture of rubber and plastic products	c	42	20	-1	21	22	-	0	23	-1
	d	100,9	100,5	99,3	100,6	102,9	-	100,0	108,4	95,5
Produkcja wyrobów z pozostałych mineralnych surowców niemetalicznych	a	4009	3546	182	3364	463	-	300	151	12
	b	4050	3575	180	3395	475	-	300	162	13
Manufacture of other non-metallic mineral products	c	41	29	-2	31	12	-	0	11	1
	d	101,0	100,8	98,9	100,9	102,6	-	100,0	107,3	108,3
Produkcja metali	a	994	869	75	794	125	-	65	57	3
	b	1001	875	76	799	126	-	66	57	3
Manufacture of basic metals	c	7	6	1	5	1	-	1	0	0
	d	100,7	100,7	101,3	100,6	100,8	-	101,5	100,0	100,0
Produkcja wyrobów z metali <sup>Δ</sup>	a	9103	7773	227	7546	1330	-	728	573	29
	b	9319	7933	226	7707	1386	-	740	618	28
Manufacture of metal products <sup>Δ</sup>	c	216	160	-1	161	56	-	12	45	-1
	d	102,4	102,1	99,6	102,1	104,2	-	101,6	107,9	96,6
Produkcja komputerów, wyrobów elektronicznych i optycznych	a	2302	2102	123	1979	200	-	98	97	5
	b	2322	2128	124	2004	194	-	92	96	6
Manufacture of computer, electronic and optical products	c	20	26	1	25	-6	-	-6	-1	1
	d	100,9	101,2	100,8	101,3	97,0	-	93,9	99,0	120,0
Produkcja urządzeń elektrycznych	a	1646	1447	82	1365	199	-	99	90	10
	b	1679	1472	84	1388	207	-	100	97	10
Manufacture of electrical equipment	c	33	25	2	23	8	-	1	7	0
	d	102,0	101,7	102,4	101,7	104,0	-	101,0	107,8	100,0

**TABL.12. SPÓŁKI HANDLOWE WEDŁUG FORM PRAWNYCH, SEKCJI I DZIAŁÓW PKD (cd.)**

COMMERCIAL COMPANIES BY LEGAL FORM, NACE SECTIONS AND DIVISIONS (cont.)

WYSZCZEGÓLNIENIE SPECIFICATION a - 31.12.2017 r. b - 30.06.2018 r. c - przyrost <i>accrual</i> d - 2017 = 100	Ogółem <i>Grand total</i>	Spółki kapitałowe <i>Capital companies</i>			Spółki osobowe <i>Partnerships</i>					
		razem <i>total</i>	akcyjne <i>joint stock</i>	z o.o. <i>limited liability</i>	razem <i>total</i>	partner- skie <i>profes- sional</i>	jawne <i>unli- mited partner- ships</i>	koman- dytowe <i>limited partner- ships</i>	koman- dytowo- akcyjne <i>joint stock- -limited partner- ships</i>	
Produkcja maszyn i urządzeń <sup>Δ</sup> <i>Manufacture of machinery and equipment n.e.c.</i>	a	3654	3254	189	3065	400	-	216	172	12
	b	3728	3305	186	3119	423	-	221	190	12
	c	74	51	-3	54	23	-	5	18	0
	d	102,0	101,6	98,4	101,8	105,8	-	102,3	110,5	100,0
Produkcja pojazdów samochodowych przyczep i naczep <sup>Δ</sup> <i>Manufacture of motor vehicles, trailers and semi-trailers</i>	a	1139	1000	51	949	139	-	80	53	6
	b	1152	1008	52	956	144	-	81	56	7
	c	13	8	1	7	5	-	1	3	1
	d	101,1	100,8	102,0	100,7	103,6	-	101,3	105,7	116,7
Produkcja pozostałego sprzętu transportowego <i>Manufacture of other transport equipment</i>	a	1181	1076	52	1024	105	-	54	48	3
	b	1205	1099	54	1045	106	-	53	50	3
	c	24	23	2	21	1	-	-1	2	0
	d	102,0	102,1	103,8	102,1	101,0	-	98,1	104,2	100,0
Produkcja mebli <i>Manufacture of furniture</i>	a	2905	2439	52	2387	466	-	271	189	6
	b	2990	2510	53	2457	480	-	264	209	7
	c	85	71	1	70	14	-	-7	20	1
	d	102,9	102,9	101,9	102,9	103,0	-	97,4	110,6	116,7
Pozostała produkcja wyrobów <i>Other manufacturing</i>	a	2516	2272	64	2208	244	-	137	106	1
	b	2587	2325	65	2260	262	-	135	126	1
	c	71	53	1	52	18	-	-2	20	0
	d	102,8	102,3	101,6	102,4	107,4	-	98,5	118,9	100,0
Naprawa, konserwacja i instalowanie maszyn i urządzeń <i>Repair and installation of machinery and equipment</i>	a	4949	4320	101	4219	629	-	302	301	26
	b	5064	4395	103	4292	669	-	308	338	23
	c	115	75	2	73	40	-	6	37	-3
	d	102,3	101,7	102,0	101,7	106,4	-	102,0	112,3	88,5
<b>Wytwarzanie i zaopatrzenie w energię elektryczną, gaz, parę wodną i gorącą wodę<sup>Δ</sup></b> <i>Electricity, gas, steam and air conditioning supply</i>	<b>a</b>	<b>7246</b>	<b>6763</b>	<b>217</b>	<b>6546</b>	<b>483</b>	-	<b>120</b>	<b>332</b>	<b>31</b>
	<b>b</b>	<b>7334</b>	<b>6852</b>	<b>211</b>	<b>6641</b>	<b>482</b>	-	<b>117</b>	<b>334</b>	<b>31</b>
	<b>c</b>	<b>88</b>	<b>89</b>	<b>-6</b>	<b>95</b>	<b>-1</b>	-	<b>-3</b>	<b>2</b>	<b>0</b>
	<b>d</b>	<b>101,2</b>	<b>101,3</b>	<b>97,2</b>	<b>101,5</b>	<b>99,8</b>	-	<b>97,5</b>	<b>100,6</b>	<b>100,0</b>
<b>Dostawa wody; gospodarowanie ściekami i odpadami; rekultywacja<sup>Δ</sup></b> <i>Water supply; sewerage, waste man- agement and remediation activities</i>	<b>a</b>	<b>5086</b>	<b>4677</b>	<b>149</b>	<b>4528</b>	<b>409</b>	-	<b>172</b>	<b>215</b>	<b>22</b>
	<b>b</b>	<b>5159</b>	<b>4730</b>	<b>147</b>	<b>4583</b>	<b>429</b>	-	<b>173</b>	<b>234</b>	<b>22</b>
	<b>c</b>	<b>73,0</b>	<b>53,0</b>	<b>-2,0</b>	<b>55,0</b>	<b>20,0</b>	-	<b>1,0</b>	<b>19,0</b>	<b>0,0</b>
	<b>d</b>	<b>101,4</b>	<b>101,1</b>	<b>98,7</b>	<b>101,2</b>	<b>104,9</b>	-	<b>100,6</b>	<b>108,8</b>	<b>100,0</b>
Pobór, uzdatnianie i dostarczanie wody <i>Water collection, treatment and supply</i>	a	755	743	14	729	12	-	4	5	3
	b	762	750	14	736	12	-	4	5	3
	c	7	7	0	7	0	-	0	0	0
	d	100,9	100,9	100,0	101,0	100,0	-	100,0	100,0	100,0
Odprowadzanie i oczyszczanie ścieków <i>Sewerage</i>	a	326	314	10	304	12	-	7	5	-
	b	330	319	10	309	11	-	6	5	-
	c	4	5	0	5	-1	-	-1	0	-
	d	101,2	101,6	100,0	101,6	91,7	-	85,7	100,0	-

**TABL.12. SPÓŁKI HANDLOWE WEDŁUG FORM PRAWNYCH, SEKCJI I DZIAŁÓW PKD (cd.)**

COMMERCIAL COMPANIES BY LEGAL FORM, NACE SECTIONS AND DIVISIONS (cont.)

WYSZCZEGÓLNIENIE SPECIFICATION a - 31.12.2017 r. b - 30.06.2018 r. c - przyrost accrual d - 2017 = 100	Ogółem Grand total	Spółki kapitałowe Capital companies			Spółki osobowe Partnerships				
		razem total	akcyjne joint stock	z o.o. limited liability	razem total	partner- skie profes- sional	jawne unli- mited partner- ships	koman- dytowe limited partner- ships	koman- dytowo- akcyjne joint stock- -limited partner- ships
Gospodarka odpadami; odzysk surowców <sup>Δ</sup>	a 3572	3229	115	3114	343	-	154	172	17
	b 3613	3255	113	3142	358	-	156	186	16
Waste collection, treatment and disposal activities; materials recovery	c 41	26	-2	28	15	-	2	14	-1
	d 101,1	100,8	98,3	100,9	104,4	-	101,3	108,1	94,1
Rekultywacja <sup>Δ</sup>	a 433	391	10	381	42	-	7	33	2
Remediation activities <sup>Δ</sup>	b 454	406	10	396	48	-	7	38	3
	c 21	15	0	15	6	-	0	5	1
	d 104,8	103,8	100,0	103,9	114,3	-	100,0	115,2	150,0
<b>Budownictwo</b>	a <b>60144</b>	<b>50994</b>	<b>1246</b>	<b>49748</b>	<b>9150</b>	<b>3</b>	<b>2856</b>	<b>5671</b>	<b>620</b>
Construction	b <b>62365</b>	<b>52615</b>	<b>1250</b>	<b>51365</b>	<b>9750</b>	<b>3</b>	<b>2864</b>	<b>6279</b>	<b>604</b>
	c <b>2221</b>	<b>1621</b>	<b>4</b>	<b>1617</b>	<b>600</b>	<b>0</b>	<b>8</b>	<b>608</b>	<b>-16</b>
	d <b>103,7</b>	<b>103,2</b>	<b>100,3</b>	<b>103,3</b>	<b>106,6</b>	<b>100,0</b>	<b>100,3</b>	<b>110,7</b>	<b>97,4</b>
Budowa budynków <sup>Δ</sup>	a 38131	31749	736	31013	6382	2	1348	4489	543
Construction of buildings	b 39517	32691	744	31947	6826	2	1354	4940	530
	c 1386	942	8	934	444	0	6	451	-13
	d 103,6	103,0	101,1	103,0	107,0	100,0	100,4	110,0	97,6
Budowa obiektów inżynierii lądowej i wodnej <sup>Δ</sup>	a 7234	6438	302	6136	796	-	417	345	34
Civil engineering	b 7383	6558	298	6260	825	-	418	374	33
	c 149	120	-4	124	29	-	1	29	-1
	d 102,1	101,9	98,7	102,0	103,6	-	100,2	108,4	97,1
Roboty budowlane specjalistyczne	a 14779	12807	208	12599	1972	1	1091	837	43
Specialised construction activities	b 15465	13366	208	13158	2099	1	1092	965	41
	c 686	559	0	559	127	0	1	128	-2
	d 104,6	104,4	100,0	104,4	106,4	100,0	100,1	115,3	95,3
<b>Handel; naprawa pojazdów samochodowych<sup>Δ</sup></b>	a <b>145240</b>	<b>124067</b>	<b>2041</b>	<b>122026</b>	<b>21173</b>	<b>4</b>	<b>14726</b>	<b>6004</b>	<b>439</b>
Trade; repair of motor vehicles <sup>Δ</sup>	b <b>147513</b>	<b>125971</b>	<b>2034</b>	<b>123937</b>	<b>21542</b>	<b>5</b>	<b>14511</b>	<b>6596</b>	<b>430</b>
	c <b>2273</b>	<b>1904</b>	<b>-7</b>	<b>1911</b>	<b>369</b>	<b>1</b>	<b>-215</b>	<b>592</b>	<b>-9</b>
	d <b>101,6</b>	<b>101,5</b>	<b>99,7</b>	<b>101,6</b>	<b>101,7</b>	<b>125,0</b>	<b>98,5</b>	<b>109,9</b>	<b>97,9</b>
Handel hurtowy i detaliczny pojazdami samochodowymi oraz ich naprawa <sup>Δ</sup>	a 11947	10067	144	9923	1880	-	1227	551	102
Wholesale and retail trade and repair of motor vehicles and motorcycles	b 12266	10359	138	10221	1907	-	1216	593	98
	c 319	292	-6	298	27	-	-11	42	-4
	d 102,7	102,9	95,8	103,0	101,4	-	99,1	107,6	96,1
Handel hurtowy <sup>Δ</sup>	a 94708	84062	1491	82571	10646	-	6853	3549	244
Wholesale trade <sup>Δ</sup>	b 95943	84967	1484	83483	10976	-	6732	4004	240
	c 1235	905	-7	912	330	-	-121	455	-4
	d 101,3	101,1	99,5	101,1	103,1	-	98,2	112,8	98,4
Handel detaliczny <sup>Δ</sup>	a 38585	29938	406	29532	8647	4	6646	1904	93
Retail trade <sup>Δ</sup>	b 39304	30645	412	30233	8659	5	6563	1999	92
	c 719	707	6	701	12	1	-83	95	-1
	d 101,9	102,4	101,5	102,4	100,1	125,0	98,8	105,0	98,9

**TABL.12. SPÓŁKI HANDLOWE WEDŁUG FORM PRAWNYCH, SEKCJI I DZIAŁÓW PKD (cd.)**

COMMERCIAL COMPANIES BY LEGAL FORM, NACE SECTIONS AND DIVISIONS (cont.)

WYSZCZEGÓLNIENIE SPECIFICATION a - 31.12.2017 r. b - 30.06.2018 r. c - przyrost accrual d - 2017 = 100	Ogółem Grand total	Spółki kapitałowe Capital companies			Spółki osobowe Partnerships				
		razem total	akcyjne joint stock	z o.o. limited liability	razem total	partner- skie profes- sional	jawne unli- mited partner- ships	koman- dytowe limited partner- ships	koman- dytowo- akcyjne joint stock- limited partner- ships
<b>Transport i gospodarka magazynowa</b> <i>Transportation and storage</i>	<b>a 22188</b>	<b>18996</b>	<b>285</b>	<b>18711</b>	<b>3192</b>	-	<b>1889</b>	<b>1232</b>	<b>71</b>
	<b>b 23499</b>	<b>20173</b>	<b>287</b>	<b>19886</b>	<b>3326</b>	-	<b>1884</b>	<b>1372</b>	<b>70</b>
	<b>c 1311</b>	<b>1177</b>	<b>2</b>	<b>1175</b>	<b>134</b>	-	<b>-5</b>	<b>140</b>	<b>-1</b>
	<b>d 105,9</b>	<b>106,2</b>	<b>100,7</b>	<b>106,3</b>	<b>104,2</b>	-	<b>99,7</b>	<b>111,4</b>	<b>98,6</b>
Transport lądowy i rurociągowy <sup>Δ</sup> <i>Land and pipeline transport<sup>Δ</sup></i>	a 16238	13667	149	13518	2571	-	1608	921	42
	b 17317	14650	149	14501	2667	-	1601	1023	43
	c 1079	983	0	983	96	-	-7	102	1
	d 106,6	107,2	100,0	107,3	103,7	-	99,6	111,1	102,4
Transport wodny <i>Water transport</i>	a 236	214	12	202	22	-	9	12	1
	b 244	219	12	207	25	-	10	14	1
	c 8	5	0	5	3	-	1	2	0
	d 103,4	102,3	100,0	102,5	113,6	-	111,1	116,7	100,0
Transport lotniczy <i>Air transport</i>	a 178	168	14	154	10	-	5	3	2
	b 184	174	14	160	10	-	4	4	2
	c 6	6	0	6	0	-	-1	1	0
	d 103,4	103,6	100,0	103,9	100,0	-	80,0	133,3	100,0
Magazynowanie i działalność usłu- gowa wspomagająca transport <i>Warehousing and support activities for transportation</i>	a 5110	4549	105	4444	561	-	257	279	25
	b 5302	4707	107	4600	595	-	257	315	23
	c 192	158	2	156	34	-	0	36	-2
	d 103,8	103,5	101,9	103,5	106,1	-	100,0	112,9	92,0
Działalność pocztowa i kurierska <i>Postal and courier activities</i>	a 426	398	5	393	28	-	10	17	1
	b 452	423	5	418	29	-	12	16	1
	c 26	25	0	25	1	-	2	-1	0
	d 106,1	106,3	100,0	106,4	103,6	-	120,0	94,1	100,0
<b>Zakwaterowanie i gastronomia<sup>Δ</sup></b> <i>Accommodation and catering<sup>Δ</sup></i>	<b>a 15847</b>	<b>13508</b>	<b>146</b>	<b>13362</b>	<b>2339</b>	-	<b>1289</b>	<b>979</b>	<b>71</b>
	<b>b 16579</b>	<b>14095</b>	<b>146</b>	<b>13949</b>	<b>2484</b>	-	<b>1317</b>	<b>1098</b>	<b>69</b>
	<b>c 732</b>	<b>587</b>	<b>0</b>	<b>587</b>	<b>145</b>	-	<b>28</b>	<b>119</b>	<b>-2</b>
	<b>d 104,6</b>	<b>104,3</b>	<b>100,0</b>	<b>104,4</b>	<b>106,2</b>	-	<b>102,2</b>	<b>112,2</b>	<b>97,2</b>
Zakwaterowanie <i>Accommodation</i>	a 5300	4647	91	4556	653	-	326	284	43
	b 5466	4768	87	4681	698	-	330	325	43
	c 166	121	-4	125	45	-	4	41	0
	d 103,1	102,6	95,6	102,7	106,9	-	101,2	114,4	100,0
Gastronomia <sup>Δ</sup> <i>Catering<sup>Δ</sup></i>	a 10547	8861	55	8806	1686	-	963	695	28
	b 11113	9327	59	9268	1786	-	987	773	26
	c 566	466	4	462	100	-	24	78	-2
	d 105,4	105,3	107,3	105,2	105,9	-	102,5	111,2	92,9
<b>Informacja i komunikacja</b> <i>Information and communication</i>	<b>a 36093</b>	<b>33678</b>	<b>1069</b>	<b>32609</b>	<b>2415</b>	-	<b>995</b>	<b>1307</b>	<b>113</b>
	<b>b 37169</b>	<b>34650</b>	<b>1089</b>	<b>33561</b>	<b>2519</b>	-	<b>985</b>	<b>1420</b>	<b>114</b>
	<b>c 1076</b>	<b>972</b>	<b>20</b>	<b>952</b>	<b>104</b>	-	<b>-10</b>	<b>113</b>	<b>1</b>
	<b>d 103,0</b>	<b>102,9</b>	<b>101,9</b>	<b>102,9</b>	<b>104,3</b>	-	<b>99,0</b>	<b>108,6</b>	<b>100,9</b>

**TABL.12. SPÓŁKI HANDLOWE WEDŁUG FORM PRAWNYCH, SEKCJI I DZIAŁÓW PKD (cd.)**

COMMERCIAL COMPANIES BY LEGAL FORM, NACE SECTIONS AND DIVISIONS (cont.)

WYSZCZEGÓLNIENIE SPECIFICATION a - 31.12.2017 r. b - 30.06.2018 r. c - przyrost accrual d - 2017 = 100	Ogółem Grand total	Spółki kapitałowe Capital companies			Spółki osobowe Partnerships					
		razem total	akcyjne joint stock	z o.o. limited liability	razem total	partner- skie profes- sional	jawne unli- mited partner- ships	koman- dytowe limited partner- ships	koman- dowo- akcyjne joint stock- -limited partner- ships	
Działalność wydawnicza Publishing activities	a	4740	4374	166	4208	366	-	202	150	14
	b	4764	4397	170	4227	367	-	199	153	15
	c	24	23	4	19	1	-	-3	3	1
	d	100,5	100,5	102,4	100,5	100,3	-	98,5	102,0	107,1
Produkcja filmów, programów telewizyjnych i nagrań <sup>Δ</sup> Motion, sound and music publishing activities <sup>Δ</sup>	a	2410	2228	51	2177	182	-	75	100	7
	b	2460	2281	51	2230	179	-	73	99	7
	c	50	53	0	53	-3	-	-2	-1	0
	d	102,1	102,4	100,0	102,4	98,4	-	97,3	99,0	100,0
Nadawanie programów ogólnodo- stępnych i abonamentowych Programming and broadcasting activities	a	479	458	47	411	21	-	15	6	-
	b	476	457	47	410	19	-	14	5	-
	c	-3	-1	0	-1	-2	-	-1	-1	-
	d	99,4	99,8	100,0	99,8	90,5	-	93,3	83,3	-
Telekomunikacja Telecommunications	a	2476	2292	126	2166	184	-	98	77	9
	b	2528	2337	127	2210	191	-	102	80	9
	c	52	45	1	44	7	-	4	3	0
	d	102,1	102,0	100,8	102,0	103,8	-	104,1	103,9	100,0
Działalność związana z oprogramowaniem i doradztwo w zakresie informatyki <sup>Δ</sup> Computer programming and consultancy activities <sup>Δ</sup>	a	18066	16862	526	16336	1204	-	440	704	60
	b	18882	17596	539	17057	1286	-	441	785	60
	c	816	734	13	721	82	-	1	81	0
	d	104,5	104,4	102,5	104,4	106,8	-	100,2	111,5	100,0
Działalność usługowa w zakresie informacji Information service activities	a	7922	7464	153	7311	458	-	165	270	23
	b	8059	7582	155	7427	477	-	156	298	23
	c	137	118	2	116	19	-	-9	28	0
	d	101,7	101,6	101,3	101,6	104,1	-	94,5	110,4	100,0
<b>Działalność finansowa i ubezpieczeniowa</b>	<b>a</b>	<b>17367</b>	<b>15041</b>	<b>1389</b>	<b>13652</b>	<b>2326</b>	<b>10</b>	<b>786</b>	<b>932</b>	<b>598</b>
<b>Financial and insurance activities</b>	<b>b</b>	<b>17795</b>	<b>15427</b>	<b>1387</b>	<b>14040</b>	<b>2368</b>	<b>10</b>	<b>772</b>	<b>998</b>	<b>588</b>
	<b>c</b>	<b>428</b>	<b>386</b>	<b>-2</b>	<b>388</b>	<b>42</b>	<b>0</b>	<b>-14</b>	<b>66</b>	<b>-10</b>
	<b>d</b>	<b>102,5</b>	<b>102,6</b>	<b>99,9</b>	<b>102,8</b>	<b>101,8</b>	<b>100,0</b>	<b>98,2</b>	<b>107,1</b>	<b>98,3</b>
Finansowa działalność usługowa <sup>Δ</sup> Financial service activities <sup>Δ</sup>	a	10391	8967	885	8082	1424	-	323	576	525
	b	10542	9095	880	8215	1447	-	313	622	512
	c	151	128	-5	133	23	-	-10	46	-13
	d	101,5	101,4	99,4	101,6	101,6	-	96,9	108,0	97,5
Ubezpieczenia, reasekuracja i fundusze emerytalne <sup>Δ</sup> Insurance, reinsurance and pension funding <sup>Δ</sup>	a	144	141	64	77	3	-	2	1	-
	b	148	145	63	82	3	-	2	1	-
	c	4	4	-1	5	0	-	0	0	-
	d	102,8	102,8	98,4	106,5	100,0	-	100,0	100,0	-
Działalność wspomagająca usługi finansowe oraz ubezpieczenia i fundusze emerytalne Activities auxiliary to financial services and insurance activities	a	6832	5933	440	5493	899	10	461	355	73
	b	7105	6187	444	5743	918	10	457	375	76
	c	273	254	4	250	19	0	-4	20	3
	d	104,0	104,3	100,9	104,6	102,1	100,0	99,1	105,6	104,1



**TABL.12. SPÓŁKI HANDLOWE WEDŁUG FORM PRAWNYCH, SEKCJI I DZIAŁÓW PKD (cd.)**

COMMERCIAL COMPANIES BY LEGAL FORM, NACE SECTIONS AND DIVISIONS (cont.)

WYSZCZEGÓLNIENIE SPECIFICATION a - 31.12.2017 r. b - 30.06.2018 r. c - przyrost accrual d - 2017 = 100	Ogółem Grand total	Spółki kapitałowe Capital companies			Spółki osobowe Partnerships					
		razem total	akcyjne joint stock	z o.o. limited liability	razem total	partner- skie profes- sional	jawne unli- mited partner- ships	koman- dytowe limited partner- ships	koman- dytowo- akcyjne joint stock- -limited partner- ships	
<b>Obsługa rynku nieruchomości<sup>A</sup></b> <i>Real estate activities</i>	<b>a</b>	<b>29748</b>	<b>24014</b>	<b>683</b>	<b>23331</b>	<b>5734</b>	<b>4</b>	<b>1705</b>	<b>3155</b>	<b>870</b>
	<b>b</b>	<b>30953</b>	<b>24960</b>	<b>698</b>	<b>24262</b>	<b>5993</b>	<b>4</b>	<b>1737</b>	<b>3401</b>	<b>851</b>
	<b>c</b>	<b>1205</b>	<b>946</b>	<b>15</b>	<b>931</b>	<b>259</b>	<b>0</b>	<b>32</b>	<b>246</b>	<b>-19</b>
	<b>d</b>	<b>104,1</b>	<b>103,9</b>	<b>102,2</b>	<b>104,0</b>	<b>104,5</b>	<b>100,0</b>	<b>101,9</b>	<b>107,8</b>	<b>97,8</b>
<b>Działalność profesjonalna, naukowa i techniczna</b> <i>Professional, scientific and technical activities</i>	<b>a</b>	<b>68121</b>	<b>59734</b>	<b>1454</b>	<b>58280</b>	<b>8387</b>	<b>1291</b>	<b>2283</b>	<b>4172</b>	<b>641</b>
	<b>b</b>	<b>70926</b>	<b>62217</b>	<b>1480</b>	<b>60737</b>	<b>8709</b>	<b>1307</b>	<b>2308</b>	<b>4477</b>	<b>617</b>
	<b>c</b>	<b>2805</b>	<b>2483</b>	<b>26</b>	<b>2457</b>	<b>322</b>	<b>16</b>	<b>25</b>	<b>305</b>	<b>-24</b>
	<b>d</b>	<b>104,1</b>	<b>104,2</b>	<b>101,8</b>	<b>104,2</b>	<b>103,8</b>	<b>101,2</b>	<b>101,1</b>	<b>107,3</b>	<b>96,3</b>
Działalność prawnicza, rachunkowo-księgową i doradztwo podatkowe <i>Legal and accounting activities</i>	a	13586	10057	109	9948	3529	1246	626	1550	107
	b	14138	10511	110	10401	3627	1262	636	1627	102
	c	552	454	1	453	98	16	10	77	-5
	d	104,1	104,5	100,9	104,6	102,8	101,3	101,6	105,0	95,3
Działalność firm centralnych; doradztwo w zarządzaniu <sup>A</sup> <i>Activities of head offices; management consultancy activities</i>	a	26783	24536	806	23730	2247	-	543	1254	450
	b	27996	25685	828	24857	2311	-	547	1337	427
	c	1213	1149	22	1127	64	-	4	83	-23
	d	104,5	104,7	102,7	104,7	102,8	-	100,7	106,6	94,9
Działalność w zakresie architektury i inżynierii; badania i analizy techniczne <i>Architectural and engineering activities; technical testing and analysis</i>	a	10833	9725	214	9511	1108	22	498	568	20
	b	11186	9996	214	9782	1190	22	507	639	22
	c	353	271	0	271	82	0	9	71	2
	d	103,3	102,8	100,0	102,8	107,4	100,0	101,8	112,5	110,0
Badania naukowe i prace rozwojowe <i>Scientific research and development</i>	a	2354	2212	92	2120	142	1	40	86	15
	b	2473	2316	97	2219	157	1	41	99	16
	c	119	104	5	99	15	0	1	13	1
	d	105,1	104,7	105,4	104,7	110,6	100,0	102,5	115,1	106,7
Reklama, badanie rynku i opinii publicznej <i>Advertising and market research</i>	a	8995	8127	128	7999	868	-	361	477	30
	b	9294	8404	129	8275	890	-	357	502	31
	c	299	277	1	276	22	-	-4	25	1
	d	103,3	103,4	100,8	103,5	102,5	-	98,9	105,2	103,3
Pozostała działalność profesjonalna naukowa i techniczna <i>Other professional, scientific and technical activities</i>	a	5372	4962	105	4857	410	1	166	224	19
	b	5628	5180	102	5078	448	1	170	258	19
	c	256	218	-3	221	38	0	4	34	0
	d	104,8	104,4	97,1	104,6	109,3	100,0	102,4	115,2	100,0
Działalność weterynaryjna <i>Veterinary activities</i>	a	198	115	-	115	83	21	49	13	-
	b	211	125	-	125	86	21	50	15	-
	c	13	10	-	10	3	0	1	2	-
	d	106,6	108,7	-	108,7	103,6	100,0	102,0	115,4	-
<b>Administrowanie i działalność wspierająca<sup>A</sup></b> <i>Administrative and support service activities</i>	<b>a</b>	<b>24698</b>	<b>22069</b>	<b>303</b>	<b>21766</b>	<b>2629</b>	<b>1</b>	<b>982</b>	<b>1499</b>	<b>147</b>
	<b>b</b>	<b>26058</b>	<b>23304</b>	<b>303</b>	<b>23001</b>	<b>2754</b>	<b>1</b>	<b>994</b>	<b>1620</b>	<b>139</b>
	<b>c</b>	<b>1360</b>	<b>1235</b>	<b>0</b>	<b>1235</b>	<b>125</b>	<b>0</b>	<b>12</b>	<b>121</b>	<b>-8</b>
	<b>d</b>	<b>105,5</b>	<b>105,6</b>	<b>100,0</b>	<b>105,7</b>	<b>104,8</b>	<b>100,0</b>	<b>101,2</b>	<b>108,1</b>	<b>94,6</b>

**TABL.12. SPÓŁKI HANDLOWE WEDŁUG FORM PRAWNYCH, SEKCJI I DZIAŁÓW PKD (cd.)**

COMMERCIAL COMPANIES BY LEGAL FORM, NACE SECTIONS AND DIVISIONS (cont.)

WYSZCZEGÓLNIENIE SPECIFICATION a - 31.12.2017 r. b - 30.06.2018 r. c - przyrost accrual d - 2017 = 100	Ogółem Grand total	Spółki kapitałowe Capital companies			Spółki osobowe Partnerships				
		razem total	akcyjne joint stock	z o.o. limited liability	razem total	partner- skie profes- sional	jawne unli- mited partner- ships	koman- dytowe limited partner- ships	koman- dytowo- akcyjne joint stock- -limited partner- ships
Wynajem i dzierżawa <i>Rental and leasing activities</i>	a 4421 b 4661 c 240 d 105,4	3846 4066 220 105,7	79 80 1 101,3	3767 3986 219 105,8	575 595 20 103,5	- - - -	204 212 8 103,9	323 338 15 104,6	48 45 -3 93,8
Działalność związana z zatrudnieniem <i>Employment activities</i>	a 5703 b 6197 c 494 d 108,7	5159 5625 466 109,0	34 34 0 100,0	5125 5591 466 109,1	544 572 28 105,1	- - - -	76 80 4 105,3	445 471 26 105,8	23 21 -2 91,3
Działalność związana z turystyką <sup>Δ</sup> <i>Tourism activities<sup>Δ</sup></i>	a 3248 b 3306 c 58 d 101,8	2987 3032 45 101,5	55 53 -2 96,4	2932 2979 47 101,6	261 274 13 105,0	- - - -	165 163 -2 98,8	90 105 15 116,7	6 6 0 100,0
Działalność detektywistyczna i ochroniarska <i>Security and investigation activities</i>	a 2757 b 2822 c 65 d 102,4	2357 2416 59 102,5	28 27 -1 96,4	2329 2389 60 102,6	400 406 6 101,5	- - - -	231 228 -3 98,7	163 172 9 105,5	6 6 0 100,0
Utrzymanie porządku w budynkach i zagospodarowanie zieleni <sup>Δ</sup> <i>Services to buildings and landscape activities</i>	a 2793 b 2989 c 196 d 107,0	2454 2628 174 107,1	11 12 1 109,1	2443 2616 173 107,1	339 361 22 106,5	1 1 0 100,0	163 170 7 104,3	167 183 16 109,6	8 7 -1 87,5
Administracyjna obsługa biura; wspomaganie działalności gospodarczej <sup>Δ</sup> <i>Office administrative and business support<sup>Δ</sup></i>	a 5776 b 6083 c 307 d 105,3	5266 5537 271 105,1	96 97 1 101,0	5170 5440 270 105,2	510 546 36 107,1	- - - -	143 141 -2 98,6	311 351 40 112,9	56 54 -2 96,4
<b>Administracja publiczna i obrona narodowa; obowiązkowe zabezpieczenia społeczne</b> <i>Public administration and defence; compulsory social security</i>	a <b>71</b> b <b>74</b> c <b>3</b> d <b>104,2</b>	<b>64</b> <b>67</b> <b>3</b> <b>104,7</b>	<b>4</b> <b>4</b> <b>0</b> <b>100,0</b>	<b>60</b> <b>63</b> <b>3</b> <b>105,0</b>	<b>7</b> <b>7</b> <b>0</b> <b>100,0</b>	- - - -	<b>1</b> <b>1</b> <b>0</b> <b>100,0</b>	<b>4</b> <b>4</b> <b>0</b> <b>100,0</b>	<b>2</b> <b>2</b> <b>0</b> <b>100,0</b>
<b>Edukacja</b> <i>Education</i>	a <b>6301</b> b <b>6671</b> c <b>370</b> d <b>105,9</b>	<b>5595</b> <b>5910</b> <b>315</b> <b>105,6</b>	<b>58</b> <b>61</b> <b>3</b> <b>105,2</b>	<b>5537</b> <b>5849</b> <b>312</b> <b>105,6</b>	<b>706</b> <b>761</b> <b>55</b> <b>107,8</b>	<b>1</b> <b>1</b> <b>0</b> <b>100,0</b>	<b>397</b> <b>396</b> <b>-1</b> <b>99,7</b>	<b>299</b> <b>355</b> <b>56</b> <b>118,7</b>	<b>9</b> <b>9</b> <b>0</b> <b>100,0</b>
<b>Opieka zdrowotna i pomoc społeczna</b> <i>Human health and social work activities</i>	a <b>11376</b> b <b>11745</b> c <b>369</b> d <b>103,2</b>	<b>7900</b> <b>8169</b> <b>269</b> <b>103,4</b>	<b>134</b> <b>133</b> <b>-1</b> <b>99,3</b>	<b>7766</b> <b>8036</b> <b>270</b> <b>103,5</b>	<b>3476</b> <b>3576</b> <b>100</b> <b>102,9</b>	<b>1012</b> <b>1016</b> <b>4</b> <b>100,4</b>	<b>1732</b> <b>1765</b> <b>33</b> <b>101,9</b>	<b>705</b> <b>770</b> <b>65</b> <b>109,2</b>	<b>27</b> <b>25</b> <b>-2</b> <b>92,6</b>
Opieka zdrowotna <i>Human health activities</i>	a 10187 b 10506 c 319 d 103,1	6948 7170 222 103,2	126 124 -2 98,4	6822 7046 224 103,3	3239 3336 97 103,0	1010 1015 5 100,5	1660 1695 35 102,1	543 602 59 110,9	26 24 -2 92,3
Pomoc społeczna z zakwaterowaniem <i>Residential care activities</i>	a 526 b 535 c 9 d 101,7	461 470 9 102,0	4 4 0 100,0	457 466 9 102,0	65 65 0 100,0	1 - -1 x	20 20 0 100,0	44 45 1 102,3	- - - -

**TABL.12. SPÓŁKI HANDLOWE WEDŁUG FORM PRAWNYCH, SEKCJI I DZIAŁÓW PKD (dok.)**

COMMERCIAL COMPANIES BY LEGAL FORM, NACE SECTIONS AND DIVISIONS (cont.)

WYSZCZEGÓLNIENIE SPECIFICATION a - 31.12.2017 r. b - 30.06.2018 r. c - przyrost accrual d - 2017 = 100	Ogółem Grand total	Spółki kapitałowe Capital companies			Spółki osobowe Partnerships				koman- dytowo- akcyjne joint stock- limited partner- ships
		razem total	akcyjne joint stock	z o.o. limited liability	razem total	partner- skie profes- sional	jawne unli- mited partner- ships	koman- dytowe limited partner- ships	
Pomoc społeczna bez zakwaterowania	a 663	491	4	487	172	1	52	118	1
	b 704	529	5	524	175	1	50	123	1
Social work activities without accommodation	c 41	38	1	37	3	0	-2	5	0
	d 106,2	107,7	125,0	107,6	101,7	100,0	96,2	104,2	100,0
<b>Działalność związana z kulturą, rozrywką i rekreacją</b>	<b>a 5169</b>	<b>4710</b>	<b>300</b>	<b>4410</b>	<b>459</b>	<b>-</b>	<b>187</b>	<b>259</b>	<b>13</b>
	<b>b 5361</b>	<b>4873</b>	<b>301</b>	<b>4572</b>	<b>488</b>	<b>-</b>	<b>188</b>	<b>286</b>	<b>14</b>
Arts, entertainment and recreation	c 192	163	1	162	29	-	1	27	1
	d 103,7	103,5	100,3	103,7	106,3	-	100,5	110,4	107,7
Działalność twórcza związana z kulturą i rozrywką	a 891	815	12	803	76	-	34	41	1
	b 931	848	12	836	83	-	34	48	1
Creative, arts and entertainment activities	c 40	33	0	33	7	-	0	7	0
	d 104,5	104,0	100,0	104,1	109,2	-	100,0	117,1	100,0
Działalność bibliotek, archiwów, muzeów oraz pozostała działalność związana z kulturą	a 395	359	8	351	36	-	16	20	-
	b 403	363	9	354	40	-	17	23	-
Libraries, archives, museums and other cultural activities	c 8	4	1	3	4	-	1	3	-
	d 102,0	101,1	112,5	100,9	111,1	-	106,3	115,0	-
	262	259	13	246	3	-	2	1	-
Działalność związana z grami losowymi i zakładami wzajemnymi	a 259	256	14	242	3	-	2	1	-
	b -3	-3	1	-4	0	-	0	0	-
Gambling and betting activities	c 98,9	98,8	107,7	98,4	100,0	-	100,0	100,0	-
	d								
Działalność sportowa, rozrywkowa i rekreacyjna	a 3621	3277	267	3010	344	-	135	197	12
	b 3768	3406	266	3140	362	-	135	214	13
Sports activities and amusement	c 147	129	-1	130	18	-	0	17	1
	d 104,1	103,9	99,6	104,3	105,2	-	100,0	108,6	108,3
<b>Pozostała działalność usługowa</b>	<b>a 4848</b>	<b>4374</b>	<b>59</b>	<b>4315</b>	<b>474</b>	<b>-</b>	<b>260</b>	<b>192</b>	<b>22</b>
	<b>b 5074</b>	<b>4568</b>	<b>58</b>	<b>4510</b>	<b>506</b>	<b>-</b>	<b>270</b>	<b>214</b>	<b>22</b>
Other service activities	c 226	194	-1	195	32	-	10	22	0
	d 104,7	104,4	98,3	104,5	106,8	-	103,8	111,5	100,0
Działalność organizacji członkowskich	a 104	99	4	95	5	-	2	3	-
	b 106	102	4	98	4	-	2	2	-
Activities of membership organisations	c 2	3	0	3	-1	-	0	-1	-
	d 101,9	103,0	100,0	103,2	80,0	-	100,0	66,7	-
Naprawa i konserwacja komputerów i artykułów użytku osobistego i domowego	a 862	775	21	754	87	-	62	23	2
	b 897	807	21	786	90	-	65	23	2
Repair of computers and personal and household goods	c 35	32	0	32	3	-	3	0	0
	d 104,1	104,1	100,0	104,2	103,4	-	104,8	100,0	100,0
Pozostała indywidualna działalność usługowa	a 3882	3500	34	3466	382	-	196	166	20
	b 4071	3659	33	3626	412	-	203	189	20
Other personal service activities	c 189	159	-1	160	30	-	7	23	0
	d 104,9	104,5	97,1	104,6	107,9	-	103,6	113,9	100,0
<b>Organizacje i zespoły eksterytorialne</b>	<b>a 1</b>	<b>1</b>	<b>-</b>	<b>1</b>	<b>-</b>	<b>-</b>	<b>-</b>	<b>-</b>	<b>-</b>
	<b>b 1</b>	<b>1</b>	<b>-</b>	<b>1</b>	<b>-</b>	<b>-</b>	<b>-</b>	<b>-</b>	<b>-</b>
Activities of extraterritorial organisations and bodies	c 0	0	-	0	-	-	-	-	-
	d 100,0	100,0	-	100,0	-	-	-	-	-

**TABL.13. SPÓŁKI HANDLOWE WEDŁUG FORM PRAWNYCH, WOJEWÓDZTW I PODREGIONÓW**
**COMMERCIAL COMPANIES BY LEGAL FORM, VOIVOSHIPS AND SUBREGIONS**

WYSZCZEGÓLNIENIE SPECIFICATION a - 31.12.2017 r. b - 30.06.2018 r. c - przyrost accrual d - 2017 = 100	Ogółem Grand total	Spółki kapitałowe Capital companies			Spółki osobowe Partnerships					
		razem total	akcyjne joint stock	z o.o. limited liability	razem total	partner- skie profes- sional	jawne unli- mited partner- ships	koman- dytowe limited partner- ships	koman- dytowo- akcyjne joint stock- -limited partner- ships	
<b>POLSKA POLAND</b>	<b>a</b>	<b>537273<sup>9</sup></b>	<b>463907</b>	<b>12044</b>	<b>451863</b>	<b>73366</b>	<b>2333</b>	<b>36399</b>	<b>30654</b>	<b>3980</b>
	<b>b</b>	<b>553133<sup>9</sup></b>	<b>477153</b>	<b>12088</b>	<b>465065</b>	<b>75980</b>	<b>2354</b>	<b>36286</b>	<b>33458</b>	<b>3882</b>
	<b>c</b>	<b>15860</b>	<b>13246</b>	<b>44</b>	<b>13202</b>	<b>2614</b>	<b>21</b>	<b>-113</b>	<b>2804</b>	<b>-98</b>
	<b>d</b>	<b>103,0</b>	<b>102,9</b>	<b>100,4</b>	<b>102,9</b>	<b>103,6</b>	<b>100,9</b>	<b>99,7</b>	<b>109,1</b>	<b>97,5</b>
<b>Dolnośląskie</b>	<b>a</b>	<b>44649</b>	<b>38757</b>	<b>987</b>	<b>37770</b>	<b>5892</b>	<b>185</b>	<b>2683</b>	<b>2685</b>	<b>339</b>
	<b>b</b>	<b>46329</b>	<b>40090</b>	<b>1024</b>	<b>39066</b>	<b>6239</b>	<b>191</b>	<b>2693</b>	<b>3017</b>	<b>338</b>
	<b>c</b>	<b>1680</b>	<b>1333</b>	<b>37</b>	<b>1296</b>	<b>347</b>	<b>6</b>	<b>10</b>	<b>332</b>	<b>-1</b>
	<b>d</b>	<b>103,8</b>	<b>103,4</b>	<b>103,7</b>	<b>103,4</b>	<b>105,9</b>	<b>103,2</b>	<b>100,4</b>	<b>112,4</b>	<b>99,7</b>
<i>Podregiony: Subregions:</i>										
<i>jeleniogórski</i>	<i>a</i>	<i>4661</i>	<i>4107</i>	<i>77</i>	<i>4030</i>	<i>554</i>	<i>13</i>	<i>380</i>	<i>151</i>	<i>10</i>
	<i>b</i>	<i>4760</i>	<i>4188</i>	<i>77</i>	<i>4111</i>	<i>572</i>	<i>11</i>	<i>380</i>	<i>171</i>	<i>10</i>
	<i>c</i>	<i>99</i>	<i>81</i>	<i>0</i>	<i>81</i>	<i>18</i>	<i>-2</i>	<i>0</i>	<i>20</i>	<i>0</i>
	<i>d</i>	<i>102,1</i>	<i>102,0</i>	<i>100,0</i>	<i>102,0</i>	<i>103,2</i>	<i>84,6</i>	<i>100,0</i>	<i>113,2</i>	<i>100,0</i>
<i>legnicko-głogowski</i>	<i>a</i>	<i>3432</i>	<i>2981</i>	<i>70</i>	<i>2911</i>	<i>451</i>	<i>14</i>	<i>301</i>	<i>129</i>	<i>7</i>
	<i>b</i>	<i>3519</i>	<i>3048</i>	<i>70</i>	<i>2978</i>	<i>471</i>	<i>17</i>	<i>302</i>	<i>145</i>	<i>7</i>
	<i>c</i>	<i>87</i>	<i>67</i>	<i>0</i>	<i>67</i>	<i>20</i>	<i>3</i>	<i>1</i>	<i>16</i>	<i>0</i>
	<i>d</i>	<i>102,5</i>	<i>102,2</i>	<i>100,0</i>	<i>102,3</i>	<i>104,4</i>	<i>121,4</i>	<i>100,3</i>	<i>112,4</i>	<i>100,0</i>
<i>wątrzycki</i>	<i>a</i>	<i>4920</i>	<i>4237</i>	<i>97</i>	<i>4140</i>	<i>683</i>	<i>25</i>	<i>481</i>	<i>169</i>	<i>8</i>
	<i>b</i>	<i>5036</i>	<i>4329</i>	<i>94</i>	<i>4235</i>	<i>707</i>	<i>26</i>	<i>485</i>	<i>188</i>	<i>8</i>
	<i>c</i>	<i>116</i>	<i>92</i>	<i>-3</i>	<i>95</i>	<i>24</i>	<i>1</i>	<i>4</i>	<i>19</i>	<i>0</i>
	<i>d</i>	<i>102,4</i>	<i>102,2</i>	<i>96,9</i>	<i>102,3</i>	<i>103,5</i>	<i>104,0</i>	<i>100,8</i>	<i>111,2</i>	<i>100,0</i>
<i>wrocławski</i>	<i>a</i>	<i>5577</i>	<i>4694</i>	<i>76</i>	<i>4618</i>	<i>883</i>	<i>8</i>	<i>447</i>	<i>395</i>	<i>33</i>
	<i>b</i>	<i>5951</i>	<i>4916</i>	<i>81</i>	<i>4835</i>	<i>1035</i>	<i>8</i>	<i>447</i>	<i>549</i>	<i>31</i>
	<i>c</i>	<i>374</i>	<i>222</i>	<i>5</i>	<i>217</i>	<i>152</i>	<i>0</i>	<i>0</i>	<i>154</i>	<i>-2</i>
	<i>d</i>	<i>106,7</i>	<i>104,7</i>	<i>106,6</i>	<i>104,7</i>	<i>117,2</i>	<i>100,0</i>	<i>100,0</i>	<i>139,0</i>	<i>93,9</i>
<i>m. Wrocław</i>	<i>a</i>	<i>26059</i>	<i>22738</i>	<i>667</i>	<i>22071</i>	<i>3321</i>	<i>125</i>	<i>1074</i>	<i>1841</i>	<i>281</i>
	<i>b</i>	<i>27063</i>	<i>23609</i>	<i>702</i>	<i>22907</i>	<i>3454</i>	<i>129</i>	<i>1079</i>	<i>1964</i>	<i>282</i>
	<i>c</i>	<i>1004</i>	<i>871</i>	<i>35</i>	<i>836</i>	<i>133</i>	<i>4</i>	<i>5</i>	<i>123</i>	<i>1</i>
	<i>d</i>	<i>103,9</i>	<i>103,8</i>	<i>105,2</i>	<i>103,8</i>	<i>104,0</i>	<i>103,2</i>	<i>100,5</i>	<i>106,7</i>	<i>100,4</i>
<b>Kujawsko-pomorskie</b>	<b>a</b>	<b>17706</b>	<b>15183</b>	<b>365</b>	<b>14818</b>	<b>2523</b>	<b>67</b>	<b>1391</b>	<b>995</b>	<b>70</b>
	<b>b</b>	<b>18208</b>	<b>15604</b>	<b>365</b>	<b>15239</b>	<b>2604</b>	<b>67</b>	<b>1387</b>	<b>1081</b>	<b>69</b>
	<b>c</b>	<b>502</b>	<b>421</b>	<b>0</b>	<b>421</b>	<b>81</b>	<b>0</b>	<b>-4</b>	<b>86</b>	<b>-1</b>
	<b>d</b>	<b>102,8</b>	<b>102,8</b>	<b>100,0</b>	<b>102,8</b>	<b>103,2</b>	<b>100,0</b>	<b>99,7</b>	<b>108,6</b>	<b>98,6</b>
<i>Podregiony: Subregions:</i>										
<i>bydgosko-toruński</i>	<i>a</i>	<i>11554</i>	<i>10050</i>	<i>268</i>	<i>9782</i>	<i>1504</i>	<i>41</i>	<i>728</i>	<i>696</i>	<i>39</i>
	<i>b</i>	<i>11931</i>	<i>10367</i>	<i>270</i>	<i>10097</i>	<i>1564</i>	<i>42</i>	<i>726</i>	<i>757</i>	<i>39</i>
	<i>c</i>	<i>377</i>	<i>317</i>	<i>2</i>	<i>315</i>	<i>60</i>	<i>1</i>	<i>-2</i>	<i>61</i>	<i>0</i>
	<i>d</i>	<i>103,3</i>	<i>103,2</i>	<i>100,7</i>	<i>103,2</i>	<i>104,0</i>	<i>102,4</i>	<i>99,7</i>	<i>108,8</i>	<i>100,0</i>

<sup>9</sup> W podziale według województw i podregionów - bez podmiotów, dla których informacja o adresie siedziby nie występuje w rejestrze REGON.

<sup>9</sup> In the division by voivodships and subregions excluding entities for which the information about business address does not exist in the REGON register.

**TABL.13. SPÓŁKI HANDLOWE WEDŁUG FORM PRAWNYCH, WOJEWÓDZTW I PODREGIONÓW (cd.)**  
**COMMERCIAL COMPANIES BY LEGAL FORM, VOIVOSHIPS AND SUBREGIONS (cont.)**

WYSZCZEGÓLNIENIE SPECIFICATION a - 31.12.2017 r. b - 30.06.2018 r. c - przyrost accrual d - 2017 = 100	Ogółem Grand total	Spółki kapitałowe Capital companies			Spółki osobowe Partnerships					
		razem total	akcyjne joint stock	z o.o. limited liability	razem total	partner- skie profes- sional	jawne unli- mited partner- ships	koman- dytowe limited partner- ships	koman- dytowo- akcyjne joint stock- -limited partner- ships	
grudziądzki	a	1832	1523	28	1495	309	12	196	96	5
	b	1880	1562	28	1534	318	11	198	104	5
	c	48	39	0	39	9	-1	2	8	0
	d	102,6	102,6	100,0	102,6	102,9	91,7	101,0	108,3	100,0
włocławski	a	1965	1687	33	1654	278	5	217	46	10
	b	1982	1705	31	1674	277	5	210	52	10
	c	17	18	-2	20	-1	0	-7	6	0
	d	100,9	101,1	93,9	101,2	99,6	100,0	96,8	113,0	100,0
inowrocławski	a	1664	1375	31	1344	289	8	177	101	3
	b	1707	1411	31	1380	296	8	179	106	3
	c	43	36	0	36	7	0	2	5	0
	d	102,6	102,6	100,0	102,7	102,4	100,0	101,1	105,0	100,0
świecki	a	691	548	5	543	143	1	73	56	13
	b	708	559	5	554	149	1	74	62	12
	c	17	11	0	11	6	0	1	6	-1
	d	102,5	102,0	100,0	102,0	104,2	100,0	101,4	110,7	92,3
<b>Lubelskie</b>	<b>a</b>	<b>14757</b>	<b>12395</b>	<b>272</b>	<b>12123</b>	<b>2362</b>	<b>122</b>	<b>1620</b>	<b>521</b>	<b>99</b>
	<b>b</b>	<b>15248</b>	<b>12844</b>	<b>274</b>	<b>12570</b>	<b>2404</b>	<b>125</b>	<b>1630</b>	<b>555</b>	<b>94</b>
	<b>c</b>	<b>491</b>	<b>449</b>	<b>2</b>	<b>447</b>	<b>42</b>	<b>3</b>	<b>10</b>	<b>34</b>	<b>-5</b>
	<b>d</b>	<b>103,3</b>	<b>103,6</b>	<b>100,7</b>	<b>103,7</b>	<b>101,8</b>	<b>102,5</b>	<b>100,6</b>	<b>106,5</b>	<b>94,9</b>
<i>Podregiony: Subregions:</i> białski	a	1693	1465	24	1441	228	10	179	38	1
	b	1740	1509	24	1485	231	10	180	40	1
	c	47	44	0	44	3	0	1	2	0
	d	102,8	103,0	100,0	103,1	101,3	100,0	100,6	105,3	100,0
chełmsko-zamojski	a	2408	1947	33	1914	461	13	369	74	5
	b	2470	2002	32	1970	468	14	368	81	5
	c	62	55	-1	56	7	1	-1	7	0
	d	102,6	102,8	97,0	102,9	101,5	107,7	99,7	109,5	100,0
lubelski	a	9035	7709	175	7534	1326	91	808	336	91
	b	9356	8006	179	7827	1350	93	817	354	86
	c	321	297	4	293	24	2	9	18	-5
	d	103,6	103,9	102,3	103,9	101,8	102,2	101,1	105,4	94,5
puławski	a	1621	1274	40	1234	347	8	264	73	2
	b	1682	1327	39	1288	355	8	265	80	2
	c	61	53	-1	54	8	0	1	7	0
	d	103,8	104,2	97,5	104,4	102,3	100,0	100,4	109,6	100,0

**TABL.13. SPÓŁKI HANDLOWE WEDŁUG FORM PRAWNYCH, WOJEWÓDZTW I PODREGIONÓW (cd.)**  
**COMMERCIAL COMPANIES BY LEGAL FORM, VOIVOSHIPS AND SUBREGIONS (cont.)**

WYSZCZEGÓLNIENIE SPECIFICATION a - 31.12.2017 r. b - 30.06.2018 r. c - przyrost accrual d - 2017 = 100	Ogółem Grand total	Spółki kapitałowe Capital companies			Spółki osobowe Partnerships					
		razem total	akcyjne joint stock	z o.o. limited liability	razem total	partner- skie profes- sional	jawne unli- mited partner- ships	koman- dytowe limited partner- ships	koman- dytowo- akcyjne joint stock- -limited partner- ships	
<b>Lubuskie</b>	<b>a</b>	<b>11372</b>	<b>9942</b>	<b>161</b>	<b>9781</b>	<b>1430</b>	<b>57</b>	<b>777</b>	<b>558</b>	<b>38</b>
	<b>b</b>	<b>11518</b>	<b>10062</b>	<b>162</b>	<b>9900</b>	<b>1456</b>	<b>56</b>	<b>761</b>	<b>601</b>	<b>38</b>
	<b>c</b>	<b>146</b>	<b>120</b>	<b>1</b>	<b>119</b>	<b>26</b>	<b>-1</b>	<b>-16</b>	<b>43</b>	<b>0</b>
	<b>d</b>	<b>101,3</b>	<b>101,2</b>	<b>100,6</b>	<b>101,2</b>	<b>101,8</b>	<b>98,2</b>	<b>97,9</b>	<b>107,7</b>	<b>100,0</b>
<i>Podregiony: Subregions:</i>										
gorzowski	a	4509	3985	42	3943	524	20	279	212	13
	b	4578	4047	43	4004	531	20	270	228	13
	c	69	62	1	61	7	0	-9	16	0
	d	101,5	101,6	102,4	101,5	101,3	100,0	96,8	107,5	100,0
zielonogórski	a	6863	5957	119	5838	906	37	498	346	25
	b	6940	6015	119	5896	925	36	491	373	25
	c	77	58	0	58	19	-1	-7	27	0
	d	101,1	101,0	100,0	101,0	102,1	97,3	98,6	107,8	100,0
<b>Łódzkie</b>	<b>a</b>	<b>23316</b>	<b>19304</b>	<b>474</b>	<b>18830</b>	<b>4012</b>	<b>103</b>	<b>2413</b>	<b>1398</b>	<b>98</b>
	<b>b</b>	<b>23998</b>	<b>19855</b>	<b>472</b>	<b>19383</b>	<b>4143</b>	<b>106</b>	<b>2389</b>	<b>1548</b>	<b>100</b>
	<b>c</b>	<b>682</b>	<b>551</b>	<b>-2</b>	<b>553</b>	<b>131</b>	<b>3</b>	<b>-24</b>	<b>150</b>	<b>2</b>
	<b>d</b>	<b>102,9</b>	<b>102,9</b>	<b>99,6</b>	<b>102,9</b>	<b>103,3</b>	<b>102,9</b>	<b>99,0</b>	<b>110,7</b>	<b>102,0</b>
<i>Podregiony: Subregions:</i>										
łódzki	a	3198	2572	43	2529	626	10	430	177	9
	b	3303	2665	42	2623	638	10	424	194	10
	c	105	93	-1	94	12	0	-6	17	1
	d	103,3	103,6	97,7	103,7	101,9	100,0	98,6	109,6	111,1
m. łódź	a	13738	11656	314	11342	2082	71	1062	878	71
	b	14168	11983	317	11666	2185	75	1056	981	73
	c	430	327	3	324	103	4	-6	103	2
	d	103,1	102,8	101,0	102,9	104,9	105,6	99,4	111,7	102,8
piotrkowski	a	2684	2069	55	2014	615	13	415	176	11
	b	2758	2139	52	2087	619	12	411	185	11
	c	74	70	-3	73	4	-1	-4	9	0
	d	102,8	103,4	94,5	103,6	100,7	92,3	99,0	105,1	100,0
sieradzki	a	2010	1608	30	1578	402	6	283	107	6
	b	2047	1637	30	1607	410	6	281	118	5
	c	37	29	0	29	8	0	-2	11	-1
	d	101,8	101,8	100,0	101,8	102,0	100,0	99,3	110,3	83,3
skierniewicki	a	1686	1399	32	1367	287	3	223	60	1
	b	1722	1431	31	1400	291	3	217	70	1
	c	36	32	-1	33	4	0	-6	10	0
	d	102,1	102,3	96,9	102,4	101,4	100,0	97,3	116,7	100,0

**TABL.13. SPÓŁKI HANDLOWE WEDŁUG FORM PRAWNYCH, WOJEWÓDZTW I PODREGIONÓW (cd.)**  
**COMMERCIAL COMPANIES BY LEGAL FORM, VOIVOSHIPS AND SUBREGIONS (cont.)**

WYSZCZEGÓLNIENIE SPECIFICATION a - 31.12.2017 r. b - 30.06.2018 r. c - przyrost accrual d - 2017 = 100	Ogółem Grand total	Spółki kapitałowe Capital companies			Spółki osobowe Partnerships					
		razem total	akcyjne joint stock	z o.o. limited liability	razem total	partner- skie profes- sional	jawne unli- mited partner- ships	koman- dytowe limited partner- ships	koman- dytowo- akcyjne joint stock- -limited partner- ships	
<b>Małopolskie</b>	<b>a</b>	<b>43478</b>	<b>35564</b>	<b>839</b>	<b>34725</b>	<b>7914</b>	<b>227</b>	<b>3702</b>	<b>3582</b>	<b>403</b>
	<b>b</b>	<b>44813</b>	<b>36614</b>	<b>848</b>	<b>35766</b>	<b>8199</b>	<b>230</b>	<b>3695</b>	<b>3889</b>	<b>385</b>
	<b>c</b>	<b>1335</b>	<b>1050</b>	<b>9</b>	<b>1041</b>	<b>285</b>	<b>3</b>	<b>-7</b>	<b>307</b>	<b>-18</b>
	<b>d</b>	<b>103,1</b>	<b>103,0</b>	<b>101,1</b>	<b>103,0</b>	<b>103,6</b>	<b>101,3</b>	<b>99,8</b>	<b>108,6</b>	<b>95,5</b>
<i>Podregiony: Subregions:</i>										
krakowski	a	4958	3856	63	3793	1102	10	682	383	27
	b	5177	4016	65	3951	1161	10	690	435	26
	c	219	160	2	158	59	0	8	52	-1
	d	104,4	104,1	103,2	104,2	105,4	100,0	101,2	113,6	96,3
m. Kraków	a	29089	24479	622	23857	4610	162	1528	2591	329
	b	29923	25130	627	24503	4793	164	1518	2795	316
	c	834	651	5	646	183	2	-10	204	-13
	d	102,9	102,7	100,8	102,7	104,0	101,2	99,3	107,9	96,0
nowosądecki	a	2426	1878	30	1848	548	14	378	147	9
	b	2504	1950	30	1920	554	14	374	158	8
	c	78	72	0	72	6	0	-4	11	-1
	d	103,2	103,8	100,0	103,9	101,1	100,0	98,9	107,5	88,9
oświęcimski	a	3270	2521	59	2462	749	5	510	218	16
	b	3340	2574	62	2512	766	6	511	236	13
	c	70	53	3	50	17	1	1	18	-3
	d	102,1	102,1	105,1	102,0	102,3	120,0	100,2	108,3	81,3
tarnowski	a	2257	1751	37	1714	506	28	329	146	3
	b	2341	1821	37	1784	520	28	331	158	3
	c	84	70	0	70	14	0	2	12	0
	d	103,7	104,0	100,0	104,1	102,8	100,0	100,6	108,2	100,0
nowotarski	a	1478	1079	28	1051	399	8	275	97	19
	b	1528	1123	27	1096	405	8	271	107	19
	c	50	44	-1	45	6	0	-4	10	0
	d	103,4	104,1	96,4	104,3	101,5	100,0	98,5	110,3	100,0
<b>Mazowieckie</b>	<b>a</b>	<b>171229</b>	<b>153466</b>	<b>4509</b>	<b>148957</b>	<b>17763</b>	<b>406</b>	<b>6974</b>	<b>8689</b>	<b>1694</b>
	<b>b</b>	<b>176792</b>	<b>158445</b>	<b>4526</b>	<b>153919</b>	<b>18347</b>	<b>410</b>	<b>6932</b>	<b>9350</b>	<b>1655</b>
	<b>c</b>	<b>5563</b>	<b>4979</b>	<b>17</b>	<b>4962</b>	<b>584</b>	<b>4</b>	<b>-42</b>	<b>661</b>	<b>-39</b>
	<b>d</b>	<b>103,2</b>	<b>103,2</b>	<b>100,4</b>	<b>103,3</b>	<b>103,3</b>	<b>101,0</b>	<b>99,4</b>	<b>107,6</b>	<b>97,7</b>
<i>Podregiony: Subregions:</i>										
ciechanowski	a	1455	1131	30	1101	324	3	233	82	6
	b	1510	1180	29	1151	330	3	231	90	6
	c	55	49	-1	50	6	0	-2	8	0
	d	103,8	104,3	96,7	104,5	101,9	100,0	99,1	109,8	100,0

**TABL.13. SPÓŁKI HANDLOWE WEDŁUG FORM PRAWNYCH, WOJEWÓDZTW I PODREGIONÓW (cd.)**  
**COMMERCIAL COMPANIES BY LEGAL FORM, VOIVOSHIPS AND SUBREGIONS (cont.)**

WYSZCZEGÓLNIENIE SPECIFICATION a - 31.12.2017 r. b - 30.06.2018 r. c - przyrost accrual d - 2017 = 100	Ogółem Grand total	Spółki kapitałowe Capital companies			Spółki osobowe Partnerships					
		razem total	akcyjne joint stock	z o.o. limited liability	razem total	partner- skie profes- sional	jawne unli- mited partner- ships	koman- dytowe limited partner- ships	koman- dytowo- akcyjne joint stock- -limited partner- ships	
ostrolęcki	a	1480	1177	25	1152	303	3	234	59	7
	b	1533	1216	26	1190	317	3	238	70	6
	c	53	39	1	38	14	0	4	11	-1
	d	103,6	103,3	104,0	103,3	104,6	100,0	101,7	118,6	85,7
radomski	a	3447	2886	59	2827	561	14	412	130	5
	b	3539	2964	58	2906	575	13	414	144	4
	c	92	78	-1	79	14	-1	2	14	-1
	d	102,7	102,7	98,3	102,8	102,5	92,9	100,5	110,8	80,0
m.st. Warszawa	a	135950	123481	3968	119513	12469	355	3571	7026	1517
	b	140224	127305	3995	123310	12919	358	3531	7541	1489
	c	4274	3824	27	3797	450	3	-40	515	-28
	d	103,1	103,1	100,7	103,2	103,6	100,8	98,9	107,3	98,2
warszawski wschodni	a	6224	5094	81	5013	1130	3	731	361	35
	b	6471	5317	82	5235	1154	3	735	383	33
	c	247	223	1	222	24	0	4	22	-2
	d	104,0	104,4	101,2	104,4	102,1	100,0	100,5	106,1	94,3
warszawski zachodni	a	16943	15000	206	14794	1943	20	1022	790	111
	b	17619	15627	204	15423	1992	21	1016	851	104
	c	676	627	-2	629	49	1	-6	61	-7
	d	104,0	104,2	99,0	104,3	102,5	105,0	99,4	107,7	93,7
płocki	a	2232	1867	70	1797	365	1	274	87	3
	b	2286	1909	63	1846	377	2	270	101	4
	c	54	42	-7	49	12	1	-4	14	1
	d	102,4	102,2	90,0	102,7	103,3	200,0	98,5	116,1	133,3
siedlecki	a	1809	1432	46	1386	377	5	281	85	6
	b	1850	1471	45	1426	379	5	278	91	5
	c	41	39	-1	40	2	0	-3	6	-1
	d	102,3	102,7	97,8	102,9	100,5	100,0	98,9	107,1	83,3
żyrardowski	a	1689	1398	24	1374	291	2	216	69	4
	b	1760	1456	24	1432	304	2	219	79	4
	c	71	58	0	58	13	0	3	10	0
	d	104,2	104,1	100,0	104,2	104,5	100,0	101,4	114,5	100,0
<b>Opolskie</b>	<b>a</b>	<b>7643</b>	<b>6498</b>	<b>134</b>	<b>6364</b>	<b>1145</b>	<b>57</b>	<b>711</b>	<b>355</b>	<b>22</b>
	<b>b</b>	<b>7768</b>	<b>6578</b>	<b>130</b>	<b>6448</b>	<b>1190</b>	<b>58</b>	<b>720</b>	<b>392</b>	<b>20</b>
	<b>c</b>	<b>125</b>	<b>80</b>	<b>-4</b>	<b>84</b>	<b>45</b>	<b>1</b>	<b>9</b>	<b>37</b>	<b>-2</b>
	<b>d</b>	<b>101,6</b>	<b>101,2</b>	<b>97,0</b>	<b>101,3</b>	<b>103,9</b>	<b>101,8</b>	<b>101,3</b>	<b>110,4</b>	<b>90,9</b>



**TABL.13. SPÓŁKI HANDLOWE WEDŁUG FORM PRAWNYCH, WOJEWÓDZTW I PODREGIONÓW (cd.)**  
**COMMERCIAL COMPANIES BY LEGAL FORM, VOIVOSHIPS AND SUBREGIONS (cont.)**

WYSZCZEGÓLNIENIE SPECIFICATION a - 31.12.2017 r. b - 30.06.2018 r. c - przyrost accrual d - 2017 = 100	Ogółem Grand total	Spółki kapitałowe Capital companies			Spółki osobowe Partnerships					
		razem total	akcyjne joint stock	z o.o. limited liability	razem total	partner- skie profes- sional	jawne unli- mited partner- ships	koman- dytowe limited partner- ships	koman- dytowo- akcyjne joint stock- -limited partner- ships	
<i>Podregiony: Subregions:</i>										
nyski	a	1827	1556	25	1531	271	14	182	74	1
	b	1858	1578	24	1554	280	14	183	82	1
	c	31	22	-1	23	9	0	1	8	0
	d	101,7	101,4	96,0	101,5	103,3	100,0	100,5	110,8	100,0
opolski	a	5816	4942	109	4833	874	43	529	281	21
	b	5910	5000	106	4894	910	44	537	310	19
	c	94	58	-3	61	36	1	8	29	-2
	d	101,6	101,2	97,2	101,3	104,1	102,3	101,5	110,3	90,5
<b>Podkarpackie</b>	<b>a</b>	<b>14719</b>	<b>12329</b>	<b>273</b>	<b>12056</b>	<b>2390</b>	<b>116</b>	<b>1465</b>	<b>732</b>	<b>77</b>
	<b>b</b>	<b>15223</b>	<b>12767</b>	<b>271</b>	<b>12496</b>	<b>2456</b>	<b>116</b>	<b>1459</b>	<b>805</b>	<b>76</b>
	<b>c</b>	<b>504</b>	<b>438</b>	<b>-2</b>	<b>440</b>	<b>66</b>	<b>0</b>	<b>-6</b>	<b>73</b>	<b>-1</b>
	<b>d</b>	<b>103,4</b>	<b>103,6</b>	<b>99,3</b>	<b>103,6</b>	<b>102,8</b>	<b>100,0</b>	<b>99,6</b>	<b>110,0</b>	<b>98,7</b>
<i>Podregiony: Subregions:</i>										
krośnieński	a	2133	1771	56	1715	362	11	250	82	19
	b	2163	1793	57	1736	370	12	247	92	19
	c	30	22	1	21	8	1	-3	10	0
	d	101,4	101,2	101,8	101,2	102,2	109,1	98,8	112,2	100,0
przemyski	a	2245	1966	23	1943	279	19	193	63	4
	b	2354	2076	22	2054	278	19	190	65	4
	c	109	110	-1	111	-1	0	-3	2	0
	d	104,9	105,6	95,7	105,7	99,6	100,0	98,4	103,2	100,0
rzeszowski	a	7331	6226	128	6098	1105	58	548	454	45
	b	7670	6527	129	6398	1143	57	544	497	45
	c	339	301	1	300	38	-1	-4	43	0
	d	104,6	104,8	100,8	104,9	103,4	98,3	99,3	109,5	100,0
tarnobrzeski	a	3010	2366	66	2300	644	28	474	133	9
	b	3036	2371	63	2308	665	28	478	151	8
	c	26	5	-3	8	21	0	4	18	-1
	d	100,9	100,2	95,5	100,3	103,3	100,0	100,8	113,5	88,9
<b>Podlaskie</b>	<b>a</b>	<b>7687</b>	<b>5943</b>	<b>130</b>	<b>5813</b>	<b>1744</b>	<b>99</b>	<b>1206</b>	<b>403</b>	<b>36</b>
	<b>b</b>	<b>7978</b>	<b>6194</b>	<b>129</b>	<b>6065</b>	<b>1784</b>	<b>102</b>	<b>1204</b>	<b>445</b>	<b>33</b>
	<b>c</b>	<b>291</b>	<b>251</b>	<b>-1</b>	<b>252</b>	<b>40</b>	<b>3</b>	<b>-2</b>	<b>42</b>	<b>-3</b>
	<b>d</b>	<b>103,8</b>	<b>104,2</b>	<b>99,2</b>	<b>104,3</b>	<b>102,3</b>	<b>103,0</b>	<b>99,8</b>	<b>110,4</b>	<b>91,7</b>
<i>Podregiony: Subregions:</i>										
białostocki	a	5267	4070	84	3986	1197	76	762	327	32
	b	5486	4259	82	4177	1227	79	752	367	29
	c	219	189	-2	191	30	3	-10	40	-3
	d	104,2	104,6	97,6	104,8	102,5	103,9	98,7	112,2	90,6

**TABL.13. SPÓŁKI HANDLOWE WEDŁUG FORM PRAWNYCH, WOJEWÓDZTW I PODREGIONÓW (cd.)**  
**COMMERCIAL COMPANIES BY LEGAL FORM, VOIVOSHIPS AND SUBREGIONS (cont.)**

WYSZCZEGÓLNIENIE SPECIFICATION a - 31.12.2017 r. b - 30.06.2018 r. c - przyrost accrual d - 2017 = 100	Ogółem Grand total	Spółki kapitałowe Capital companies			Spółki osobowe Partnerships					
		razem total	akcyjne joint stock	z o.o. limited liability	razem total	partner- skie profes- sional	jawne unli- mited partner- ships	koman- dytowe limited partner- ships	koman- dytowo- akcyjne joint stock- -limited partner- ships	
łomżyński	a	1277	974	24	950	303	10	253	37	3
	b	1315	1005	24	981	310	10	261	36	3
	c	38	31	0	31	7	0	8	-1	0
	d	103,0	103,2	100,0	103,3	102,3	100,0	103,2	97,3	100,0
suwalski	a	1143	899	22	877	244	13	191	39	1
	b	1177	930	23	907	247	13	191	42	1
	c	34	31	1	30	3	0	0	3	0
	d	103,0	103,4	104,5	103,4	101,2	100,0	100,0	107,7	100,0
<b>Pomorskie</b>	<b>a</b>	<b>34613</b>	<b>30474</b>	<b>865</b>	<b>29609</b>	<b>4139</b>	<b>138</b>	<b>1823</b>	<b>1947</b>	<b>231</b>
	<b>b</b>	<b>35255</b>	<b>30893</b>	<b>863</b>	<b>30030</b>	<b>4362</b>	<b>139</b>	<b>1814</b>	<b>2190</b>	<b>219</b>
	<b>c</b>	<b>642</b>	<b>419</b>	<b>-2</b>	<b>421</b>	<b>223</b>	<b>1</b>	<b>-9</b>	<b>243</b>	<b>-12</b>
	<b>d</b>	<b>101,9</b>	<b>101,4</b>	<b>99,8</b>	<b>101,4</b>	<b>105,4</b>	<b>100,7</b>	<b>99,5</b>	<b>112,5</b>	<b>94,8</b>
<i>Podregiony: Subregions:</i>										
gdański	a	5419	4613	73	4540	806	7	397	370	32
	b	5534	4696	71	4625	838	8	398	402	30
	c	115	83	-2	85	32	1	1	32	-2
	d	102,1	101,8	97,3	101,9	104,0	114,3	100,3	108,6	93,8
słupski	a	2436	2126	37	2089	310	9	213	84	4
	b	2466	2149	37	2112	317	9	209	95	4
	c	30	23	0	23	7	0	-4	11	0
	d	101,2	101,1	100,0	101,1	102,3	100,0	98,1	113,1	100,0
starogardzki	a	2458	2116	49	2067	342	9	207	107	19
	b	2546	2108	48	2060	438	10	204	206	18
	c	88	-8	-1	-7	96	1	-3	99	-1
	d	103,6	99,6	98,0	99,7	128,1	111,1	98,6	192,5	94,7
trójmiejski	a	23225	20700	687	20013	2525	111	910	1333	171
	b	23625	21011	687	20324	2614	110	906	1436	162
	c	400	311	0	311	89	-1	-4	103	-9
	d	101,7	101,5	100,0	101,6	103,5	99,1	99,6	107,7	94,7
chojnicki	a	1075	919	19	900	156	2	96	53	5
	b	1084	929	20	909	155	2	97	51	5
	c	9	10	1	9	-1	0	1	-2	0
	d	100,8	101,1	105,3	101,0	99,4	100,0	101,0	96,2	100,0
<b>Śląskie</b>	<b>a</b>	<b>54829</b>	<b>46780</b>	<b>1325</b>	<b>45455</b>	<b>8049</b>	<b>275</b>	<b>4679</b>	<b>2809</b>	<b>286</b>
	<b>b</b>	<b>56272</b>	<b>47960</b>	<b>1320</b>	<b>46640</b>	<b>8312</b>	<b>278</b>	<b>4667</b>	<b>3089</b>	<b>278</b>
	<b>c</b>	<b>1443</b>	<b>1180</b>	<b>-5</b>	<b>1185</b>	<b>263</b>	<b>3</b>	<b>-12</b>	<b>280</b>	<b>-8</b>
	<b>d</b>	<b>102,6</b>	<b>102,5</b>	<b>99,6</b>	<b>102,6</b>	<b>103,3</b>	<b>101,1</b>	<b>99,7</b>	<b>110,0</b>	<b>97,2</b>

**TABL.13. SPÓŁKI HANDLOWE WEDŁUG FORM PRAWNYCH, WOJEWÓDZTW I PODREGIONÓW (cd.)**  
**COMMERCIAL COMPANIES BY LEGAL FORM, VOIVOSHIPS AND SUBREGIONS (cont.)**

WYSZCZEGÓLNIENIE SPECIFICATION a - 31.12.2017 r. b - 30.06.2018 r. c - przyrost accrual d - 2017 = 100	Ogółem Grand total	Spółki kapitałowe Capital companies			Spółki osobowe Partnerships					
		razem total	akcyjne joint stock	z o.o. limited liability	razem total	partner- skie profes- sional	jawne unli- mited partner- ships	koman- dytowe limited partner- ships	koman- dytowo- akcyjne joint stock- -limited partner- ships	
<i>Podregiony: Subregions:</i>										
bielski	a	7718	6289	161	6128	1429	22	834	528	45
	b	7931	6455	160	6295	1476	26	828	581	41
	c	213	166	-1	167	47	4	-6	53	-4
	d	102,8	102,6	99,4	102,7	103,3	118,2	99,3	110,0	91,1
bytomski	a	3999	3384	77	3307	615	12	378	210	15
	b	4104	3476	77	3399	628	11	375	228	14
	c	105	92	0	92	13	-1	-3	18	-1
	d	102,6	102,7	100,0	102,8	102,1	91,7	99,2	108,6	93,3
częstochowski	a	5110	4176	98	4078	934	16	589	306	23
	b	5266	4301	97	4204	965	16	597	329	23
	c	156	125	-1	126	31	0	8	23	0
	d	103,1	103,0	99,0	103,1	103,3	100	101,4	107,5	100,0
gliwicki	a	5956	5198	129	5069	758	39	483	225	11
	b	6050	5273	130	5143	777	40	484	243	10
	c	94	75	1	74	19	1	1	18	-1
	d	101,6	101,4	100,8	101,5	102,5	102,6	100,2	108,0	90,9
katowicki	a	16577	14580	557	14023	1997	115	931	814	137
	b	17063	15009	557	14452	2054	115	926	878	135
	c	486	429	0	429	57	0	-5	64	-2
	d	102,9	102,9	100,0	103,1	102,9	100,0	99,5	107,9	98,5
rybnicki	a	4357	3709	73	3636	648	39	442	154	13
	b	4438	3756	73	3683	682	40	445	184	13
	c	81	47	0	47	34	1	3	30	0
	d	101,9	101,3	100,0	101,3	105,2	102,6	100,7	119,5	100,0
sosnowiecki	a	6626	5708	148	5560	918	20	583	293	22
	b	6783	5840	148	5692	943	18	577	326	22
	c	157	132	0	132	25	-2	-6	33	0
	d	102,4	102,3	100,0	102,4	102,7	90,0	99,0	111,3	100,0
tyski	a	4486	3736	82	3654	750	12	439	279	20
	b	4637	3850	78	3772	787	12	435	320	20
	c	151	114	-4	118	37	0	-4	41	0
	d	103,4	103,1	95,1	103,2	104,9	100,0	99,1	114,7	100,0
<b>Świętokrzyskie</b>	<b>a</b>	<b>7528</b>	<b>6146</b>	<b>222</b>	<b>5924</b>	<b>1382</b>	<b>42</b>	<b>826</b>	<b>464</b>	<b>50</b>
	<b>b</b>	<b>7751</b>	<b>6336</b>	<b>223</b>	<b>6113</b>	<b>1415</b>	<b>42</b>	<b>827</b>	<b>495</b>	<b>51</b>
	<b>c</b>	<b>223</b>	<b>190</b>	<b>1</b>	<b>189</b>	<b>33</b>	<b>0</b>	<b>1</b>	<b>31</b>	<b>1</b>
	<b>d</b>	<b>103,0</b>	<b>103,1</b>	<b>100,5</b>	<b>103,2</b>	<b>102,4</b>	<b>100,0</b>	<b>100,1</b>	<b>106,7</b>	<b>102,0</b>

**TABL.13. SPÓŁKI HANDLOWE WEDŁUG FORM PRAWNYCH, WOJEWÓDZTW I PODREGIONÓW (cd.)**  
**COMMERCIAL COMPANIES BY LEGAL FORM, VOIVOSHIPS AND SUBREGIONS (cont.)**

WYSZCZEGÓLNIENIE SPECIFICATION a - 31.12.2017 r. b - 30.06.2018 r. c - przyrost accrual d - 2017 = 100	Ogółem Grand total	Spółki kapitałowe Capital companies			Spółki osobowe Partnerships					
		razem total	akcyjne joint stock	z o.o. limited liability	razem total	partner- skie profes- sional	jawne unli- mited partner- ships	koman- dytowe limited partner- ships	koman- dytowo- akcyjne joint stock- -limited partner- ships	
<i>Podregiony: Subregions:</i>										
kielecki	a	6099	4993	183	4810	1106	42	613	405	46
	b	6248	5117	184	4933	1131	42	615	427	47
	c	149	124	1	123	25	0	2	22	1
	d	102,4	102,5	100,5	102,6	102,3	100	100,3	105,4	102,2
sandomiersko- -jędrzejowski	a	1429	1153	39	1114	276	-	213	59	4
	b	1503	1219	39	1180	284	-	212	68	4
	c	74	66	0	66	8	-	-1	9	0
	d	105,2	105,7	100,0	105,9	102,9	-	99,5	115,3	100,0
<b>Warmińsko-mazurskie</b>	<b>a</b>	<b>9215</b>	<b>7824</b>	<b>150</b>	<b>7674</b>	<b>1391</b>	<b>127</b>	<b>956</b>	<b>278</b>	<b>30</b>
	<b>b</b>	<b>9468</b>	<b>8053</b>	<b>143</b>	<b>7910</b>	<b>1415</b>	<b>126</b>	<b>954</b>	<b>308</b>	<b>27</b>
	<b>c</b>	<b>253</b>	<b>229</b>	<b>-7</b>	<b>236</b>	<b>24</b>	<b>-1</b>	<b>-2</b>	<b>30</b>	<b>-3</b>
	<b>d</b>	<b>102,7</b>	<b>102,9</b>	<b>95,3</b>	<b>103,1</b>	<b>101,7</b>	<b>99,2</b>	<b>99,8</b>	<b>110,8</b>	<b>90,0</b>
<i>Podregiony: Subregions:</i>										
elbląski	a	2804	2374	45	2329	430	57	286	82	5
	b	2863	2420	44	2376	443	56	289	94	4
	c	59	46	-1	47	13	-1	3	12	-1
	d	102,1	101,9	97,8	102,0	103,0	98,2	101,0	114,6	80,0
etcki	a	1154	977	11	966	177	14	138	24	1
	b	1194	1017	11	1006	177	14	136	26	1
	c	40	40	0	40	0	0	-2	2	0
	d	103,5	104,1	100,0	104,1	100,0	100,0	98,6	108,3	100,0
olsztyński	a	5257	4473	94	4379	784	56	532	172	24
	b	5411	4616	88	4528	795	56	529	188	22
	c	154	143	-6	149	11	0	-3	16	-2
	d	102,9	103,2	93,6	103,4	101,4	100,0	99,4	109,3	91,7
<b>Wielkopolskie</b>	<b>a</b>	<b>53014</b>	<b>44493</b>	<b>1015</b>	<b>43478</b>	<b>8521</b>	<b>235</b>	<b>3724</b>	<b>4141</b>	<b>421</b>
	<b>b</b>	<b>54545</b>	<b>45679</b>	<b>1020</b>	<b>44659</b>	<b>8866</b>	<b>234</b>	<b>3725</b>	<b>4494</b>	<b>413</b>
	<b>c</b>	<b>1531</b>	<b>1186</b>	<b>5</b>	<b>1181</b>	<b>345</b>	<b>-1</b>	<b>1</b>	<b>353</b>	<b>-8</b>
	<b>d</b>	<b>102,9</b>	<b>102,7</b>	<b>100,5</b>	<b>102,7</b>	<b>104,0</b>	<b>99,6</b>	<b>100,0</b>	<b>108,5</b>	<b>98,1</b>
<i>Podregiony: Subregions:</i>										
kaliski	a	5056	4078	94	3984	978	29	571	348	30
	b	5169	4164	92	4072	1005	28	568	380	29
	c	113	86	-2	88	27	-1	-3	32	-1
	d	102,2	102,1	97,9	102,2	102,8	96,6	99,5	109,2	96,7
koniński	a	3881	3129	59	3070	752	17	450	269	16
	b	4009	3229	59	3170	780	19	447	299	15
	c	128	100	0	100	28	2	-3	30	-1
	d	103,3	103,2	100,0	103,3	103,7	111,8	99,3	111,2	93,8

**TABL.13. SPÓŁKI HANDLOWE WEDŁUG FORM PRAWNYCH, WOJEWÓDZTW I PODREGIONÓW (dok.)**  
**COMMERCIAL COMPANIES BY LEGAL FORM, VOIVOSHIPS AND SUBREGIONS (cont.)**

WYSZCZEGÓLNIENIE SPECIFICATION a - 31.12.2017 r. b - 30.06.2018 r. c - przyrost accrual d - 2017 = 100	Ogółem Grand total	Spółki kapitałowe Capital companies			Spółki osobowe Partnerships					
		razem total	akcyjne joint stock	z o.o. limited liability	razem total	partner- skie profes- sional	jawne unli- mited partner- ships	koman- dytowe limited partner- ships	koman- dytowo- akcyjne joint stock- limited partner- ships	
leszczyński	a	4663	3690	56	3634	973	22	535	391	25
	b	4806	3801	55	3746	1005	21	537	423	24
	c	143	111	-1	112	32	-1	2	32	-1
	d	103,1	103,0	98,2	103,1	103,3	95,5	100,4	108,2	96,0
pilski	a	2422	1973	41	1932	449	8	286	148	7
	b	2457	1999	40	1959	458	7	290	156	5
	c	35	26	-1	27	9	-1	4	8	-2
	d	101,4	101,3	97,6	101,4	102,0	87,5	101,4	105,4	71,4
poznański	a	9661	7827	146	7681	1834	21	813	920	80
	b	10065	8113	147	7966	1952	20	827	1028	77
	c	404	286	1	285	118	-1	14	108	-3
	d	104,2	103,7	100,7	103,7	106,4	95,2	101,7	111,7	96,3
m. Poznań	a	27331	23796	619	23177	3535	138	1069	2065	263
	b	28039	24373	627	23746	3666	139	1056	2208	263
	c	708	577	8	569	131	1	-13	143	0
	d	102,6	102,4	101,3	102,5	103,7	100,7	98,8	106,9	100,0
<b>Zachodniopomorskie</b>	<b>a</b>	<b>21164</b>	<b>18467</b>	<b>320</b>	<b>18147</b>	<b>2697</b>	<b>77</b>	<b>1447</b>	<b>1087</b>	<b>86</b>
	<b>b</b>	<b>21627</b>	<b>18852</b>	<b>314</b>	<b>18538</b>	<b>2775</b>	<b>74</b>	<b>1427</b>	<b>1188</b>	<b>86</b>
	<b>c</b>	<b>463</b>	<b>385</b>	<b>-6</b>	<b>391</b>	<b>78</b>	<b>-3</b>	<b>-20</b>	<b>101</b>	<b>0</b>
	<b>d</b>	<b>102,2</b>	<b>102,1</b>	<b>98,1</b>	<b>102,2</b>	<b>102,9</b>	<b>96,1</b>	<b>98,6</b>	<b>109,3</b>	<b>100,0</b>
Podregiony: Subregions: koszaliński	a	3493	3045	42	3003	448	13	270	150	15
	b	3543	3086	40	3046	457	14	262	168	13
	c	50	41	-2	43	9	1	-8	18	-2
	d	101,4	101,3	95,2	101,4	102,0	107,7	97,0	112,0	86,7
szczecinecko-pyrzycki	a	2504	2226	34	2192	278	5	179	90	4
	b	2538	2255	33	2222	283	5	176	99	3
	c	34	29	-1	30	5	0	-3	9	-1
	d	101,4	101,3	97,1	101,4	101,8	100,0	98,3	110,0	75,0
m. Szczecin	a	10843	9532	178	9354	1311	47	582	638	44
	b	11139	9771	175	9596	1368	43	584	692	49
	c	296	239	-3	242	57	-4	2	54	5
	d	102,7	102,5	98,3	102,6	104,3	91,5	100,3	108,5	111,4
szczeciński	a	4324	3664	66	3598	660	12	416	209	23
	b	4407	3740	66	3674	667	12	405	229	21
	c	83	76	0	76	7	0	-11	20	-2
	d	101,9	102,1	100,0	102,1	101,1	100,0	97,4	109,6	91,3

**TABL.14. SPÓŁKI HANDLOWE WEDŁUG RODZAJU KAPITAŁU ORAZ FORM PRAWNYCH**  
**COMMERCIAL COMPANIES BY CAPITAL TYPE AND LEGAL FORM**

WYSZCZEGÓLNIENIE SPECIFICATION a - 31.12.2017 r. b - 30.06.2018 r. c - przyrost accrual d - 2017 = 100	Ogółem <sup>10</sup> Grand total	Z liczby ogółem – z kapitałem Of grand total number - with capital										
		Skarbu Państwa State Treasury		państwowych osób prawnych state legal persons		samorządu terytorialnego local government		prywatnego krajowego domestic private		zagranicznego foreign capital		
		razem total	w tym jedno- osobowe of which sole share- holder	razem total	w tym o jedno- rodnym rodzaju of which homo- geneous	razem total	w tym o jedno- rodnym rodzaju of which homo- geneous	razem total	w tym o jedno- rodnym rodzaju of which homo- geneous	razem total	w tym o jedno- rodnym rodzaju of which homo- geneous	
<b>OGÓŁEM</b>	<b>a</b>	<b>537273<sup>11</sup></b>	<b>1083</b>	<b>339</b>	<b>4409</b>	<b>1379</b>	<b>3279</b>	<b>2370</b>	<b>423715</b>	<b>364637</b>	<b>94755</b>	<b>62123</b>
<b>TOTAL</b>	<b>b</b>	<b>553133<sup>11</sup></b>	<b>1061</b>	<b>329</b>	<b>4541</b>	<b>1449</b>	<b>3295</b>	<b>2378</b>	<b>434131</b>	<b>374013</b>	<b>95849</b>	<b>63094</b>
	<b>c</b>	<b>15860</b>	<b>-22</b>	<b>-10</b>	<b>132</b>	<b>70</b>	<b>16</b>	<b>8</b>	<b>10416</b>	<b>9376</b>	<b>1094</b>	<b>971</b>
	<b>d</b>	<b>103,0</b>	<b>98,0</b>	<b>97,1</b>	<b>103,0</b>	<b>105,1</b>	<b>100,5</b>	<b>100,3</b>	<b>102,5</b>	<b>102,6</b>	<b>101,2</b>	<b>101,6</b>
<b>Spółki kapitałowe</b>	<b>a</b>	<b>463907</b>	<b>1074</b>	<b>334</b>	<b>3973</b>	<b>1310</b>	<b>3249</b>	<b>2363</b>	<b>358123</b>	<b>311754</b>	<b>92066</b>	<b>61160</b>
<b>Capital companies</b>	<b>b</b>	<b>477153</b>	<b>1051</b>	<b>324</b>	<b>4040</b>	<b>1369</b>	<b>3254</b>	<b>2370</b>	<b>366823</b>	<b>320247</b>	<b>93110</b>	<b>62133</b>
	<b>c</b>	<b>13246</b>	<b>-23</b>	<b>-10</b>	<b>67</b>	<b>59</b>	<b>5</b>	<b>7</b>	<b>8700</b>	<b>8493</b>	<b>1044</b>	<b>973</b>
	<b>d</b>	<b>102,9</b>	<b>97,9</b>	<b>97,0</b>	<b>101,7</b>	<b>104,5</b>	<b>100,2</b>	<b>100,3</b>	<b>102,4</b>	<b>102,7</b>	<b>101,1</b>	<b>101,6</b>
akcyjne	a	12044	497	141	499	83	329	132	10419	7678	1868	724
joint stock	b	12088	489	135	499	82	324	131	10460	7725	1855	724
	c	44	-8	-6	0	-1	-5	-1	41	47	-13	0
	d	100,4	98,4	95,7	100,0	98,8	98,5	99,2	100,4	100,6	99,3	100,0
z o.o.	a	451863	577	193	3474	1227	2920	2231	347704	304076	90198	60436
limited liability	b	465065	562	189	3541	1287	2930	2239	356363	312522	91255	61409
	c	13202	-15	-4	67	60	10	8	8659	8446	1057	973
	d	102,9	97,4	97,9	101,9	104,9	100,3	100,4	102,5	102,8	101,2	101,6
<b>Spółki osobowe</b>	<b>a</b>	<b>73366</b>	<b>9</b>	<b>5</b>	<b>436</b>	<b>69</b>	<b>30</b>	<b>7</b>	<b>65592</b>	<b>52883</b>	<b>2689</b>	<b>963</b>
<b>Partnerships</b>	<b>b</b>	<b>75980</b>	<b>10</b>	<b>5</b>	<b>501</b>	<b>80</b>	<b>41</b>	<b>8</b>	<b>67308</b>	<b>53766</b>	<b>2739</b>	<b>961</b>
	<b>c</b>	<b>2614</b>	<b>1</b>	<b>0</b>	<b>65</b>	<b>11</b>	<b>11</b>	<b>1</b>	<b>1716</b>	<b>883</b>	<b>50</b>	<b>-2</b>
	<b>d</b>	<b>103,6</b>	<b>111,1</b>	<b>100,0</b>	<b>114,9</b>	<b>115,9</b>	<b>136,7</b>	<b>114,3</b>	<b>102,6</b>	<b>101,7</b>	<b>101,9</b>	<b>99,8</b>
partnerskie	a	2333	-	-	-	-	-	-	2188	2182	6	-
professional	b	2354	-	-	-	-	-	-	2190	2185	6	1
partnerships	c	21	-	-	-	-	-	-	2	3	0	1
	d	100,9	-	-	-	-	-	-	100,1	100,1	100,0	x
jawne	a	36399	2	1	21	14	6	-	35089	34510	359	106
unlimited partner-	b	36286	2	1	22	13	6	-	34938	34368	346	96
ships	c	-113	0	0	1	-1	0	-	-151	-142	-13	-10
	d	99,7	100,0	100,0	104,8	92,9	100,0	-	99,6	99,6	96,4	90,6
komandytowe	a	30654	3	-	390	50	21	6	24566	13257	2094	752
limited partner-	b	33458	4	-	451	60	32	7	26535	14364	2158	758
ships	c	2804	1	-	61	10	11	1	1969	1107	64	6
	d	109,1	133,3	-	115,6	120,0	152,4	116,7	108,0	108,4	103,1	100,8
komandytowo-	a	3980	4	4	25	5	3	1	3749	2934	230	105
akcyjne	b	3882	4	4	28	7	3	1	3645	2849	229	106
joint stock-limited	c	-98	0	0	3	2	0	0	-104	-85	-1	1
partnerships	d	97,5	100,0	100,0	112,0	140,0	100,0	100,0	97,2	97,1	99,6	101,0

<sup>10</sup> Sumy danych wg rodzajów kapitału nie równają się ich ogólnej liczbie, ponieważ spółki o mieszanym kapitale występują w dwóch lub więcej rubrykach tablicy, zależnie od rodzajów kapitału zaangażowanego w spółce.

<sup>11</sup> W podziale według rodzaju kapitału – bez podmiotów, dla których informacja o formie własności nie występuje w rejestrze REGON.

<sup>10</sup> Sums of data by the type of the capital do not equal their total number, since companies of mixed capital appear in two or more table columns, depending on the types of the capital invested in the company.

<sup>11</sup> In the division by the type of the capital excluding entities for which the information about form of ownership does not exist in the REGON register.

**TABL.15. SPÓŁKI HANDLOWE WEDŁUG RODZAJU KAPITAŁU ORAZ SEKCJI I DZIAŁÓW PKD**  
**COMMERCIAL COMPANIES BY CAPITAL TYPE AND NACE SECTIONS AND DIVISIONS**

WYSZCZEGÓLNIENIE SPECIFICATION a - 31.12.2017 r. b - 30.06.2018 r. c - przyrost accrual d - 2017 = 100	Ogółem <sup>10</sup> Grand total	Z liczby ogółem – z kapitałem Of grand total number - with capital										
		Skarbu Państwa State Treasury		państwowych osób prawnych state legal persons		samorządu terytorialnego local government		prywatnego krajowego domestic private		zagranicznego foreign capital		
		razem total	w tym jedno- osobowe of which sole share- holder	razem total	w tym o jedno- rodnym rodzaju of which homo- geneous	razem total	w tym o jedno- rodnym rodzaju of which homo- geneous	razem total	w tym o jedno- rodnym rodzaju of which homo- geneous	razem total	w tym o jedno- rodnym rodzaju of which homo- geneous	
<b>OGÓŁEM</b>	<b>a</b>	<b>537273<sup>7</sup></b>	<b>1083</b>	<b>339</b>	<b>4409</b>	<b>1379</b>	<b>3279</b>	<b>2370</b>	<b>423715</b>	<b>364637</b>	<b>94755</b>	<b>62123</b>
TOTAL	<b>b</b>	<b>553133<sup>7</sup></b>	<b>1061</b>	<b>329</b>	<b>4541</b>	<b>1449</b>	<b>3295</b>	<b>2378</b>	<b>434131</b>	<b>374013</b>	<b>95849</b>	<b>63094</b>
	<b>c</b>	<b>15860</b>	<b>-22</b>	<b>-10</b>	<b>132</b>	<b>70</b>	<b>16</b>	<b>8</b>	<b>10416</b>	<b>9376</b>	<b>1094</b>	<b>971</b>
	<b>d</b>	<b>103,0</b>	<b>98,0</b>	<b>97,1</b>	<b>103,0</b>	<b>105,1</b>	<b>100,5</b>	<b>100,3</b>	<b>102,5</b>	<b>102,6</b>	<b>101,2</b>	<b>101,6</b>
<b>Rolnictwo, leśnictwo, łowiectwo</b>	<b>a</b>	<b>8062</b>	<b>40</b>	<b>29</b>	<b>93</b>	<b>49</b>	<b>15</b>	<b>7</b>	<b>6714</b>	<b>5355</b>	<b>1864</b>	<b>877</b>
<b>i rybactwo</b>	<b>b</b>	<b>8086</b>	<b>38</b>	<b>27</b>	<b>94</b>	<b>50</b>	<b>17</b>	<b>9</b>	<b>6738</b>	<b>5395</b>	<b>1849</b>	<b>870</b>
<i>Agriculture, forestry and</i>	<b>c</b>	<b>24</b>	<b>-2</b>	<b>-2</b>	<b>1</b>	<b>1</b>	<b>2</b>	<b>2</b>	<b>24</b>	<b>40</b>	<b>-15</b>	<b>-7</b>
<i>fishing</i>	<b>d</b>	<b>100,3</b>	<b>95,0</b>	<b>93,1</b>	<b>101,1</b>	<b>102,0</b>	<b>113,3</b>	<b>128,6</b>	<b>100,4</b>	<b>100,7</b>	<b>99,2</b>	<b>99,2</b>
Uprawy rolne, chów i hodowla	a	7222	38	28	87	46	14	6	6019	4761	1717	800
zwierząt, łowiectwo <sup>Δ</sup>	b	7244	37	27	88	47	16	8	6039	4793	1705	794
<i>Crop and animal production,</i>	c	22	-1	-1	1	1	2	2	20	32	-12	-6
<i>hunting<sup>Δ</sup></i>	d	100,3	97,4	96,4	101,1	102,2	114,3	133,3	100,3	100,7	99,3	99,3
Leśnictwo i pozyskiwanie drewna	a	551	-	-	3	2	-	-	448	380	104	56
<i>Forestry and logging</i>	b	555	-	-	3	2	-	-	454	387	103	54
	c	4	-	-	0	0	-	-	6	7	-1	-2
	d	100,7	-	-	100,0	100,0	-	-	101,3	101,8	99,0	96,4
Rybactwo	a	289	2	1	3	1	1	1	247	214	43	21
<i>Fishing and aquaculture</i>	b	287	1	-	3	1	1	1	245	215	41	22
	c	-2	-1	-1	0	0	0	0	-2	1	-2	1
	d	99,3	50,0	x	100,0	100,0	100,0	100,0	99,2	100,5	95,3	104,8
<b>Górnictwo i wydobywanie</b>	<b>a</b>	<b>2146</b>	<b>24</b>	<b>8</b>	<b>46</b>	<b>13</b>	<b>16</b>	<b>13</b>	<b>1795</b>	<b>1476</b>	<b>360</b>	<b>202</b>
<i>Mining and quarrying</i>	<b>b</b>	<b>2156</b>	<b>24</b>	<b>8</b>	<b>43</b>	<b>11</b>	<b>16</b>	<b>13</b>	<b>1791</b>	<b>1473</b>	<b>357</b>	<b>199</b>
	<b>c</b>	<b>10</b>	<b>0</b>	<b>0</b>	<b>-3</b>	<b>-2</b>	<b>0</b>	<b>0</b>	<b>-4</b>	<b>-3</b>	<b>-3</b>	<b>-3</b>
	<b>d</b>	<b>100,5</b>	<b>100,0</b>	<b>100,0</b>	<b>93,5</b>	<b>84,6</b>	<b>100,0</b>	<b>100,0</b>	<b>99,8</b>	<b>99,8</b>	<b>99,2</b>	<b>98,5</b>
Wydobywanie węgla kamiennego	a	97	5	3	4	3	-	-	73	50	29	17
i węgla brunatnego (lignitu)	b	101	5	3	3	2	-	-	74	51	30	18
<i>Mining of coal and lignite</i>	c	4	0	0	-1	-1	-	-	1	1	1	1
	d	104,1	100,0	100,0	75,0	66,7	-	-	101,4	102,0	103,4	105,9
Górnictwo ropy naftowej i gazu	a	109	-	-	2	-	-	-	61	51	54	44
ziemnego	b	108	-	-	2	-	-	-	57	48	53	44
<i>Extraction of crude petroleum</i>	c	-1	-	-	0	-	-	-	-4	-3	-1	0
<i>and natural gas</i>	d	99,1	-	-	100,0	-	-	-	93,4	94,1	98,1	100,0
Górnictwo rud metali	a	29	1	-	-	-	-	-	18	11	10	8
<i>Mining of metal ores</i>	b	28	1	-	-	-	-	-	17	10	10	8
	c	-1	0	-	-	-	-	-	-1	-1	0	0
	d	96,6	100,0	-	-	-	-	-	94,4	90,9	100,0	100,0

<sup>7</sup> notka patrz na str. 76

<sup>10</sup> notka patrz na str. 136

<sup>7</sup> see footnote on page 76

<sup>10</sup> see footnote on page 136

**TABL.15. SPÓŁKI HANDLOWE WEDŁUG RODZAJU KAPITAŁU ORAZ SEKCJI I DZIAŁÓW PKD (cd.)**

COMMERCIAL COMPANIES BY CAPITAL TYPE AND NACE SECTIONS AND DIVISIONS (cont.)

WYSZCZEGÓLNIENIE SPECIFICATION a - 31.12.2017 r. b - 30.06.2018 r. c - przyrost <i>accrual</i> d - 2017 = 100	Ogółem <sup>10</sup> Grand total	Z liczby ogółem – z kapitałem <i>Of grand total number - with capital</i>										
		Skarbu Państwa <i>State Treasury</i>		państwowych osób prawnych <i>state legal persons</i>		samorządu terytorialnego <i>local government</i>		prywatnego krajowego <i>domestic private</i>		zagranicznego foreign capital		
		razem <i>total</i>	w tym jedno- osobowe of which sole share- holder	razem <i>total</i>	w tym o jedno- rodnym rodzaju of which homo- geneous	razem <i>total</i>	w tym o jedno- rodnym rodzaju of which homo- geneous	razem <i>total</i>	w tym o jedno- rodnym rodzaju of which homo- geneous	razem <i>total</i>	w tym o jedno- rodnym rodzaju of which homo- geneous	
Pozostałe górnictwo i wydobywanie <i>Other mining and quarrying</i>	a	1527	13	2	27	6	16	13	1318	1105	203	101
	b	1536	13	2	26	6	16	13	1319	1106	200	97
	c	9	0	0	-1	0	0	0	1	1	-3	-4
	d	100,6	100,0	100,0	96,3	100,0	100,0	100,0	100,1	100,1	98,5	96,0
Działalność usługowa wspomagająca górnictwo <sup>Δ</sup> <i>Mining support service activities</i>	a	384	5	3	13	4	-	-	325	259	64	32
	b	383	5	3	12	3	-	-	324	258	64	32
	c	-1	0	0	-1	-1	-	-	-1	-1	0	0
	d	99,7	100,0	100,0	92,3	75,0	-	-	99,7	99,6	100,0	100,0
<b>Przetwórstwo przemysłowe</b> <i>Manufacturing</i>	<b>a</b>	<b>67146</b>	<b>332</b>	<b>78</b>	<b>1010</b>	<b>213</b>	<b>138</b>	<b>46</b>	<b>55155</b>	<b>45466</b>	<b>14081</b>	<b>8044</b>
	<b>b</b>	<b>68228</b>	<b>320</b>	<b>73</b>	<b>1011</b>	<b>221</b>	<b>143</b>	<b>48</b>	<b>56013</b>	<b>46230</b>	<b>14095</b>	<b>8033</b>
	<b>c</b>	<b>1082</b>	<b>-12</b>	<b>-5</b>	<b>1</b>	<b>8</b>	<b>5</b>	<b>2</b>	<b>858</b>	<b>764</b>	<b>14</b>	<b>-11</b>
	<b>d</b>	<b>101,6</b>	<b>96,4</b>	<b>93,6</b>	<b>100,1</b>	<b>103,8</b>	<b>103,6</b>	<b>104,3</b>	<b>101,6</b>	<b>101,7</b>	<b>100,1</b>	<b>99,9</b>
Produkcja artykułów spożywczych <i>Manufacture of food products</i>	a	8593	32	4	107	21	15	2	7260	6026	1692	844
	b	8721	30	4	104	20	16	2	7378	6109	1709	845
	c	128	-2	0	-3	-1	1	0	118	83	17	1
	d	101,5	93,8	100,0	97,2	95,2	106,7	100,0	101,6	101,4	101,0	100,1
Produkcja napojów <i>Manufacture of beverages</i>	a	1170	3	1	12	3	3	1	982	800	236	105
	b	1211	2	-	11	2	3	1	1019	836	234	104
	c	41	-1	-1	-1	-1	0	0	37	36	-2	-1
	d	103,5	66,7	x	91,7	66,7	100,0	100,0	103,8	104,5	99,2	99,0
Produkcja wyrobów tytoniowych <i>Manufacture of tobacco products</i>	a	75	1	-	-	-	-	-	51	42	24	17
	b	76	1	-	-	-	-	-	51	42	25	18
	c	1	0	-	-	-	-	-	0	0	1	1
	d	101,3	100,0	-	-	-	-	-	100,0	100,0	104,2	105,9
Produkcja wyrobów tekstylnych <i>Manufacture of textiles</i>	a	1524	21	6	16	3	8	1	1151	936	428	284
	b	1558	20	6	17	3	8	1	1166	950	437	290
	c	34	-1	0	1	0	0	0	15	14	9	6
	d	102,2	95,2	100,0	106,3	100,0	100,0	100,0	101,3	101,5	102,1	102,1
Produkcja odzieży <i>Manufacture of wearing apparel</i>	a	3178	14	4	51	9	4	1	2599	2177	758	427
	b	3205	14	4	50	9	4	1	2620	2196	756	427
	c	27	0	0	-1	0	0	0	21	19	-2	0
	d	100,8	100,0	100,0	98,0	100,0	100,0	100,0	100,8	100,9	99,7	100,0
Produkcja skór i wyrobów skórzanych <sup>Δ</sup> <i>Manufacture of leather and related products</i>	a	607	3	1	11	4	2	-	494	408	149	86
	b	607	3	1	9	2	2	-	490	404	151	88
	c	0	0	0	-2	-2	0	-	-4	-4	2	2
	d	100,0	100,0	100,0	81,8	50,0	100,0	-	99,2	99,0	101,3	102,3



**TABL.15. SPÓŁKI HANDLOWE WEDŁUG RODZAJU KAPITAŁU ORAZ SEKCJI I DZIAŁÓW PKD (cd.)**

COMMERCIAL COMPANIES BY CAPITAL TYPE AND NACE SECTIONS AND DIVISIONS (cont.)

WYSZCZEGÓLNIENIE SPECIFICATION a - 31.12.2017 r. b - 30.06.2018 r. c - przyrost accrual d - 2017 = 100		Z liczby ogółem – z kapitałem Of grand total number - with capital										
		Skarbu Państwa State Treasury		państwowych osób prawnych state legal persons		samorządu terytorialnego local government		prywatnego krajowego domestic private		zagranicznego foreign capital		
		razem total	w tym jedno- osobowe of which sole share- holder	razem total	w tym o jedno- rodnym rodzaju of which homo- geneous	razem total	w tym o jedno- rodnym rodzaju of which homo- geneous	razem total	w tym o jedno- rodnym rodzaju of which homo- geneous	razem total	w tym o jedno- rodnym rodzaju of which homo- geneous	
Produkcja wyrobów z drewna, korka, słomy i wikliny <sup>Δ</sup>	a	4812	14	4	57	12	11	4	4063	3309	1092	524
	b	4834	13	3	58	13	13	5	4108	3334	1090	509
Manufacture of products of wood, cork, straw and wicker <sup>Δ</sup>	c	22	-1	-1	1	1	2	1	45	25	-2	-15
	d	100,5	92,9	75,0	101,8	108,3	118,2	125,0	101,1	100,8	99,8	97,1
Produkcja papieru i wyrobów z papieru	a	1436	4	1	6	0	2	-	1214	1042	272	161
	b	1452	4	1	6	0	2	-	1220	1042	278	165
Manufacture of paper and paper products	c	16	0	0	0	0	0	-	6	0	6	4
	d	101,1	100,0	100,0	100,0	0	100,0	-	100,5	100,0	102,2	102,5
Poligrafia i reprodukcja zapisanych nośników informacji	a	2858	11	7	20	4	3	1	2506	2203	360	212
	b	2862	10	6	20	4	3	1	2509	2205	354	205
Printing and reproduction of recorded media	c	4	-1	-1	0	0	0	0	3	2	-6	-7
	d	100,1	90,9	85,7	100,0	100,0	100,0	100,0	100,1	100,1	98,3	96,7
Produkcja koksu i produktów rafinacji ropy naftowej <sup>Δ</sup>	a	323	8	-	10	2	-	-	273	214	52	29
	b	314	8	-	10	2	1	-	268	212	52	29
Manufacture of coke and refined petroleum products	c	-9	0	-	0	0	1	-	-5	-2	0	0
	d	97,2	100,0	-	100,0	100,0	x	-	98,2	99,1	100,0	100,0
Produkcja chemikaliów i wyrobów chemicznych	a	2971	19	4	36	8	4	-	2417	1944	617	346
	b	3033	17	3	33	7	4	-	2457	1993	626	357
Manufacture of chemicals and chemical products	c	62	-2	-1	-3	-1	0	-	40	49	9	11
	d	102,1	89,5	75,0	91,7	87,5	100,0	-	101,7	102,5	101,5	103,2
Produkcja wyrobów farmaceuty- cznych <sup>Δ</sup>	a	576	3	1	12	1	-	-	462	377	110	67
	b	591	3	1	12	1	-	-	471	386	110	68
Manufacture of pharmaceutical products <sup>Δ</sup>	c	15	0	0	0	0	-	-	9	9	0	1
	d	102,6	100,0	100,0	100,0	100,0	-	-	101,9	102,4	100,0	101,5
Produkcja wyrobów z gumy i tworzyw sztucznych	a	4625	16	4	40	5	2	-	3780	3079	1108	646
	b	4667	14	4	41	6	2	-	3813	3130	1097	644
Manufacture of rubber and plastic products	c	42	-2	0	1	1	0	-	33	51	-11	-2
	d	100,9	87,5	100,0	102,5	120,0	100,0	-	100,9	101,7	99,0	99,7
Produkcja wyrobów z pozostałych mineralnych surowców niemetalicznych	a	4009	20	5	94	18	11	4	3434	2835	753	389
	b	4050	20	5	94	19	11	4	3459	2862	753	392
Manufacture of other non-metallic mineral products	c	41	0	0	0	1	0	0	25	27	0	3
	d	101,0	100,0	100,0	100,0	105,6	100,0	100,0	100,7	101,0	100,0	100,8
Produkcja metali	a	994	12	-	18	7	2	1	760	606	253	181
	b	1001	12	-	16	7	2	1	761	607	254	182
Manufacture of basic metals	c	7	0	-	-2	0	0	0	1	1	1	1
	d	100,7	100,0	-	88,9	100,0	100,0	100,0	100,1	100,2	100,4	100,6

**TABL.15. SPÓŁKI HANDLOWE WEDŁUG RODZAJU KAPITAŁU ORAZ SEKCJI I DZIAŁÓW PKD (cd.)**

COMMERCIAL COMPANIES BY CAPITAL TYPE AND NACE SECTIONS AND DIVISIONS (cont.)

WYSZCZEGÓLNIENIE SPECIFICATION a - 31.12.2017 r. b - 30.06.2018 r. c - przyrost accrual d - 2017 = 100	Ogółem <sup>10</sup> Grand total	Z liczby ogółem – z kapitałem Of grand total number - with capital										
		Skarbu Państwa State Treasury		państwowych osób prawnych state legal persons		samorządu terytorialnego local government		prywatnego krajowego domestic private		zagranicznego foreign capital		
		razem total	w tym jedno- osobowe of which sole share- holder	razem total	w tym o jedno- rodnym rodzaju of which homo- geneous	razem total	w tym o jedno- rodnym rodzaju of which homo- geneous	razem total	w tym o jedno- rodnym rodzaju of which homo- geneous	razem total	w tym o jedno- rodnym rodzaju of which homo- geneous	
Produkcja wyrobów z metali <sup>Δ</sup> Manufacture of metal products <sup>Δ</sup>	a	9103	28	11	122	28	21	9	7458	6145	1882	1086
	b	9319	28	11	121	27	22	9	7635	6308	1875	1081
	c	216	0	0	-1	-1	1	0	177	163	-7	-5
	d	102,4	100,0	100,0	99,2	96,4	104,8	100,0	102,4	102,7	99,6	99,5
Produkcja komputerów, wyrobów elektronicznych i optycznych Manufacture of computer, electronic and optical products	a	2302	20	6	46	14	6	-	1853	1488	479	294
	b	2322	20	6	47	15	5	-	1861	1494	490	298
	c	20	0	0	1	1	-1	-	8	6	11	4
	d	100,9	100,0	100,0	102,2	107,1	83,3	-	100,4	100,4	102,3	101,4
Produkcja urządzeń elektrycznych Manufacture of electrical equipment	a	1646	13	-	18	1	2	-	1284	1044	409	271
	b	1679	13	-	18	1	2	-	1308	1073	397	267
	c	33	0	-	0	0	0	-	24	29	-12	-4
	d	102,0	100,0	-	100,0	100,0	100,0	-	101,9	102,8	97,1	98,5
Produkcja maszyn i urządzeń <sup>Δ</sup> Manufacture of machinery and equipment n.e.c.	a	3654	42	10	84	22	13	7	2921	2329	824	479
	b	3728	39	9	83	23	13	7	2985	2386	820	474
	c	74	-3	-1	-1	1	0	0	64	57	-4	-5
	d	102,0	92,9	90,0	98,8	104,5	100,0	100,0	102,2	102,4	99,5	99,0
Produkcja pojazdów samocho- dowych przyczep i naczep <sup>Δ</sup> Manufacture of motor vehicles, trailers and semi-trailers	a	1139	12	3	15	3	1	-	758	570	466	329
	b	1152	12	3	18	5	1	-	771	585	454	324
	c	13	0	0	3	2	0	-	13	15	-12	-5
	d	101,1	100,0	100,0	120,0	166,7	100,0	-	101,7	102,6	97,4	98,5
Produkcja pozostałego sprzętu transportowego Manufacture of other transport equipment	a	1181	10	-	27	9	1	-	924	732	263	153
	b	1205	10	-	29	10	1	-	944	747	261	150
	c	24	0	-	2	1	0	-	20	15	-2	-3
	d	102,0	100,0	-	107,4	111,1	100,0	-	102,2	102,0	99,2	98,0
Produkcja mebli Manufacture of furniture	a	2905	3	-	15	3	2	1	2362	1988	590	337
	b	2990	3	-	17	4	2	1	2436	2034	606	339
	c	85	0	-	2	1	0	0	74	46	16	2
	d	102,9	100,0	-	113,3	133,3	100,0	100,0	103,1	102,3	102,7	100,6
Pozostała produkcja wyrobów Other manufacturing	a	2516	3	1	81	10	4	2	2027	1669	523	314
	b	2587	3	1	81	10	4	2	2070	1711	526	318
	c	71	0	0	0	0	0	0	43	42	3	4
	d	102,8	100,0	100,0	100,0	100,0	100,0	100,0	102,1	102,5	100,6	101,3
Naprawa, konserwacja i instalowa- nie maszyn i urządzeń Repair and installation of machinery and equipment	a	4949	20	5	112	26	21	12	4122	3503	741	463
	b	5064	21	5	116	31	22	13	4213	3584	740	459
	c	115	1	0	4	5	1	1	91	81	-1	-4
	d	102,3	105,0	100,0	103,6	119,2	104,8	108,3	102,2	102,3	99,9	99,1

**TABL.15. SPÓŁKI HANDLOWE WEDŁUG RODZAJU KAPITAŁU ORAZ SEKCJI I DZIAŁÓW PKD (cd.)**

COMMERCIAL COMPANIES BY CAPITAL TYPE AND NACE SECTIONS AND DIVISIONS (cont.)

WYSZCZEGÓLNIENIE SPECIFICATION a - 31.12.2017 r. b - 30.06.2018 r. c - przyrost <i>accrual</i> d - 2017 = 100	Ogółem <sup>10</sup> Grand total	Z liczby ogółem – z kapitałem <i>Of grand total number - with capital</i>										
		Skarbu Państwa <i>State Treasury</i>		państwowych osób prawnych <i>state legal persons</i>		samorządu terytorialnego <i>local government</i>		prywatnego krajowego <i>domestic private</i>		zagranicznego <i>foreign capital</i>		
		razem <i>total</i>	w tym jedno- osobowe of which <i>sole share- holder</i>	razem <i>total</i>	w tym o jedno- rodnym rodzaju of which <i>homo- geneous</i>	razem <i>total</i>	w tym o jedno- rodnym rodzaju of which <i>homo- geneous</i>	razem <i>total</i>	w tym o jedno- rodnym rodzaju of which <i>homo- geneous</i>	razem <i>total</i>	w tym o jedno- rodnym rodzaju of which <i>homo- geneous</i>	
<b>Wytwarzanie i zaopatrywanie w energię elektryczną, gaz, parę wodną i gorącą wodę<sup>A</sup></b>	a	7246	29	9	87	43	290	204	5558	4575	1383	881
	b	7334	34	11	86	41	286	200	5589	4618	1396	909
	c	88	5	2	-1	-2	-4	-4	31	43	13	28
<i>Electricity, gas, steam and air conditioning supply</i>	d	101,2	117,2	122,2	98,9	95,3	98,6	98,0	100,6	100,9	100,9	103,2
<b>Dostawa wody; gospodarowanie ściekami i odpadami; rekultywacja<sup>A</sup></b>	a	5086	19	6	44	14	1076	956	3550	2966	548	270
	b	5159	18	6	45	15	1087	967	3585	3003	544	271
	c	73	-1	0	1	1	11	11	35	37	-4	1
<i>Water supply; sewerage, waste man- agement and remediation activities</i>	d	101,4	94,7	100,0	102,3	107,1	101,0	101,2	101,0	101,2	99,3	100,4
Pobór, uzdatnianie i dostarczanie wody	a	755	10	4	8	3	592	558	161	123	18	12
	b	762	10	4	8	3	598	564	164	126	18	12
	c	7	0	0	0	0	6	6	3	3	0	0
<i>Water collection, treatment and supply</i>	d	100,9	100,0	100,0	100,0	100,0	101,0	101,1	101,9	102,4	100,0	100,0
Odprowadzanie i oczyszczanie ścieków	a	326	3	2	3	1	166	150	149	116	27	12
	b	330	3	2	3	1	170	154	149	116	27	12
	c	4	0	0	0	0	4	4	0	0	0	0
<i>Sewerage</i>	d	101,2	100,0	100,0	100,0	100,0	102,4	102,7	100,0	100,0	100,0	100,0
Gospodarka odpadami; odzysk surowców <sup>A</sup>	a	3572	6	-	30	9	309	242	2877	2417	464	227
	b	3613	5	-	31	10	309	242	2900	2447	455	223
	c	41	-1	-	1	1	0	0	23	30	-9	-4
<i>Waste collection, treatment and di- sposal activities; materials recovery</i>	d	101,1	83,3	-	103,3	111,1	100,0	100,0	100,8	101,2	98,1	98,2
Rekultywacja <sup>A</sup>	a	433	-	-	3	1	9	6	363	310	39	19
	b	454	-	-	3	1	10	7	372	314	44	24
	c	21	-	-	0	0	1	1	9	4	5	5
<i>Remediation activities<sup>A</sup></i>	d	104,8	-	-	100,0	100,0	111,1	116,7	102,5	101,3	112,8	126,3
<b>Budownictwo</b>	a	60144	85	18	619	142	230	150	49908	42882	8202	4832
	b	62365	79	17	632	142	235	150	51338	44088	8371	4965
	c	2221	-6	-1	13	0	5	0	1430	1206	169	133
<i>Construction</i>	d	103,7	92,9	94,4	102,1	100,0	102,2	100,0	102,9	102,8	102,1	102,8
Budowa budynków <sup>A</sup>	a	38131	40	9	394	84	169	112	31045	26181	5612	3351
	b	39517	37	9	400	81	171	110	31916	26902	5710	3426
	c	1386	-3	0	6	-3	2	-2	871	721	98	75
<i>Construction of buildings</i>	d	103,6	92,5	100,0	101,5	96,4	101,2	98,2	102,8	102,8	101,7	102,2
Budowa obiektów inżynierii lądowej i wodnej <sup>A</sup>	a	7234	31	7	101	26	48	34	6425	5615	823	431
	b	7383	29	6	105	28	49	35	6517	5691	828	436
	c	149	-2	-1	4	2	1	1	92	76	5	5
<i>Civil engineering</i>	d	102,1	93,5	85,7	104,0	107,7	102,1	102,9	101,4	101,4	100,6	101,2

**TABL.15. SPÓŁKI HANDLOWE WEDŁUG RODZAJU KAPITAŁU ORAZ SEKCJI I DZIAŁÓW PKD (cd.)**

COMMERCIAL COMPANIES BY CAPITAL TYPE AND NACE SECTIONS AND DIVISIONS (cont.)

WYSZCZEGÓLNIENIE SPECIFICATION a - 31.12.2017 r. b - 30.06.2018 r. c - przyrost <i>accrual</i> d - 2017 = 100		Z liczby ogółem – z kapitałem <i>Of grand total number - with capital</i>											
		Ogółem <sup>10</sup> <i>Grand total</i>		Skarbu Państwa <i>State Treasury</i>		państwowych osób prawnych <i>state legal persons</i>		samorządu terytorialnego <i>local government</i>		prywatnego krajowego <i>domestic private</i>		zagranicznego <i>foreign capital</i>	
		razem <i>total</i>	w tym jedno- osobowe of which <i>sole share- holder</i>	razem <i>total</i>	w tym o jedno- rodnym rodzaju of which <i>homo- geneous</i>	razem <i>total</i>	w tym o jedno- rodnym rodzaju of which <i>homo- geneous</i>	razem <i>total</i>	w tym o jedno- rodnym rodzaju of which <i>homo- geneous</i>	razem <i>total</i>	w tym o jedno- rodnym rodzaju of which <i>homo- geneous</i>		
Roboty budowlane specjalistyczne <i>Specialised construction activities</i>	a	14779	14	2	124	32	13	4	12438	11086	1767	1050	
	b	15465	13	2	127	33	15	5	12905	11495	1833	1103	
	c	686	-1	0	3	1	2	1	467	409	66	53	
	d	104,6	92,9	100,0	102,4	103,1	115,4	125,0	103,8	103,7	103,7	105,0	
<b>Handel; naprawa pojazdów samochodowych<sup>Δ</sup></b>	<b>a</b>	<b>145240</b>	<b>115</b>	<b>19</b>	<b>742</b>	<b>208</b>	<b>112</b>	<b>38</b>	<b>109756</b>	<b>94996</b>	<b>35192</b>	<b>25415</b>	
	<b>b</b>	<b>147513</b>	<b>114</b>	<b>18</b>	<b>755</b>	<b>218</b>	<b>115</b>	<b>40</b>	<b>110879</b>	<b>96042</b>	<b>35332</b>	<b>25613</b>	
<i>Trade; repair of motor vehicles<sup>Δ</sup></i>	<b>c</b>	<b>2273</b>	<b>-1</b>	<b>-1</b>	<b>13</b>	<b>10</b>	<b>3</b>	<b>2</b>	<b>1123</b>	<b>1046</b>	<b>140</b>	<b>198</b>	
	<b>d</b>	<b>101,6</b>	<b>99,1</b>	<b>94,7</b>	<b>101,8</b>	<b>104,8</b>	<b>102,7</b>	<b>105,3</b>	<b>101,0</b>	<b>101,1</b>	<b>100,4</b>	<b>100,8</b>	
Handel hurtowy i detaliczny pojazda- mi samochodowymi oraz ich naprawa <sup>Δ</sup>	a	11947	10	2	48	18	9	5	9447	8258	2119	1374	
	b	12266	10	2	47	18	8	4	9637	8441	2146	1410	
<i>Wholesale and retail trade and repair of motor vehicles and motorcycles</i>	c	319	0	0	-1	0	-1	-1	190	183	27	36	
	d	102,7	100,0	100,0	97,9	100,0	88,9	80,0	102,0	102,2	101,3	102,6	
Handel hurtowy <sup>Δ</sup>	a	94708	87	13	496	113	70	18	70675	60159	25750	18258	
<i>Wholesale trade<sup>Δ</sup></i>	b	95943	87	13	509	123	74	21	71239	60693	25805	18361	
	c	1235	0	0	13	10	4	3	564	534	55	103	
	d	101,3	100,0	100,0	102,6	108,8	105,7	116,7	100,8	100,9	100,2	100,6	
Handel detaliczny <sup>Δ</sup>	a	38585	18	4	198	77	33	15	29634	26579	7323	5783	
<i>Retail trade<sup>Δ</sup></i>	b	39304	17	3	199	77	33	15	30003	26908	7381	5842	
	c	719	-1	-1	1	0	0	0	369	329	58	59	
	d	101,9	94,4	75,0	100,5	100,0	100,0	100,0	101,2	101,2	100,8	101,0	
<b>Transport i gospodarka magazynowa</b>	<b>a</b>	<b>22188</b>	<b>79</b>	<b>39</b>	<b>189</b>	<b>50</b>	<b>240</b>	<b>192</b>	<b>17037</b>	<b>14988</b>	<b>3815</b>	<b>2617</b>	
<i>Transportation and storage</i>	<b>b</b>	<b>23499</b>	<b>76</b>	<b>36</b>	<b>197</b>	<b>54</b>	<b>241</b>	<b>194</b>	<b>17869</b>	<b>15690</b>	<b>4075</b>	<b>2835</b>	
	<b>c</b>	<b>1311</b>	<b>-3</b>	<b>-3</b>	<b>8</b>	<b>4</b>	<b>1</b>	<b>2</b>	<b>832</b>	<b>702</b>	<b>260</b>	<b>218</b>	
	<b>d</b>	<b>105,9</b>	<b>96,2</b>	<b>92,3</b>	<b>104,2</b>	<b>108,0</b>	<b>100,4</b>	<b>101,0</b>	<b>104,9</b>	<b>104,7</b>	<b>106,8</b>	<b>108,3</b>	
Transport lądowy i rurociągowy <sup>Δ</sup>	a	16238	57	34	104	29	193	172	12425	11113	2622	1843	
<i>Land and pipeline transport<sup>Δ</sup></i>	b	17317	54	31	112	33	195	174	13099	11678	2860	2047	
	c	1079	-3	-3	8	4	2	2	674	565	238	204	
	d	106,6	94,7	91,2	107,7	113,8	101,0	101,2	105,4	105,1	109,1	111,1	
Transport wodny	a	236	2	1	7	1	2	1	175	143	61	42	
<i>Water transport</i>	b	244	2	1	7	1	2	1	179	147	60	40	
	c	8	0	0	0	0	0	0	4	4	-1	-2	
	d	103,4	100,0	100,0	100,0	100,0	100,0	100,0	102,3	102,8	98,4	95,2	
Transport lotniczy	a	178	2	-	3	-	2	-	135	101	43	30	
<i>Air transport</i>	b	184	2	-	3	-	2	-	137	104	45	32	
	c	6	0	-	0	-	0	-	2	3	2	2	
	d	103,4	100,0	-	100,0	-	100,0	-	101,5	103,0	104,7	106,7	

**TABL.15. SPÓŁKI HANDLOWE WEDŁUG RODZAJU KAPITAŁU ORAZ SEKCJI I DZIAŁÓW PKD (cd.)**

COMMERCIAL COMPANIES BY CAPITAL TYPE AND NACE SECTIONS AND DIVISIONS (cont.)

WYSZCZEGÓLNIENIE SPECIFICATION a - 31.12.2017 r. b - 30.06.2018 r. c - przyrost accrual d - 2017 = 100	Ogółem <sup>10</sup> Grand total	Z liczby ogółem – z kapitałem Of grand total number - with capital										
		Skarbu Państwa State Treasury		państwowych osób prawnych state legal persons		samorządu terytorialnego local government		prywatnego krajowego domestic private		zagranicznego foreign capital		
		razem total	w tym jedno- osobowe of which sole share- holder	razem total	w tym o jedno- rodnym rodzaju of which homo- geneous	razem total	w tym o jedno- rodnym rodzaju of which homo- geneous	razem total	w tym o jedno- rodnym rodzaju of which homo- geneous	razem total	w tym o jedno- rodnym rodzaju of which homo- geneous	
Magazynowanie i działalność us- tugowa wspomagająca transport <i>Warehousing and support activities for transportation</i>	a	5110	17	3	74	20	43	19	3998	3350	1025	650
	b	5302	17	3	74	20	42	19	4142	3471	1042	660
	c	192	0	0	0	0	-1	0	144	121	17	10
	d	103,8	100,0	100,0	100,0	100,0	97,7	100,0	103,6	103,6	101,7	101,5
Działalność pocztowa i kurierska <i>Postal and courier activities</i>	a	426	1	1	1	-	-	-	304	281	64	52
	b	452	1	1	1	-	-	-	312	290	68	56
	c	26	0	0	0	-	-	-	8	9	4	4
	d	106,1	100,0	100,0	100,0	-	-	-	102,6	103,2	106,3	107,7
<b>Zakwaterowanie i gastronomia<sup>Δ</sup></b> <i>Accommodation and catering<sup>Δ</sup></i>	<b>a</b>	<b>15847</b>	<b>20</b>	<b>10</b>	<b>93</b>	<b>38</b>	<b>30</b>	<b>14</b>	<b>11825</b>	<b>10012</b>	<b>3147</b>	<b>2054</b>
	<b>b</b>	<b>16579</b>	<b>19</b>	<b>10</b>	<b>101</b>	<b>42</b>	<b>31</b>	<b>15</b>	<b>12290</b>	<b>10428</b>	<b>3216</b>	<b>2110</b>
	<b>c</b>	<b>732</b>	<b>-1</b>	<b>0</b>	<b>8</b>	<b>4</b>	<b>1</b>	<b>1</b>	<b>465</b>	<b>416</b>	<b>69</b>	<b>56</b>
	<b>d</b>	<b>104,6</b>	<b>95,0</b>	<b>100,0</b>	<b>108,6</b>	<b>110,5</b>	<b>103,3</b>	<b>107,1</b>	<b>103,9</b>	<b>104,2</b>	<b>102,2</b>	<b>102,7</b>
Zakwaterowanie <i>Accommodation</i>	a	5300	16	9	57	28	24	13	4227	3565	920	508
	b	5466	14	9	59	31	23	13	4337	3661	927	520
	c	166	-2	0	2	3	-1	0	110	96	7	12
	d	103,1	87,5	100,0	103,5	110,7	95,8	100,0	102,6	102,7	100,8	102,4
Gastronomia <sup>Δ</sup> <i>Catering<sup>Δ</sup></i>	a	10547	4	1	36	10	6	1	7598	6447	2227	1546
	b	11113	5	1	42	11	8	2	7953	6767	2289	1590
	c	566	1	0	6	1	2	1	355	320	62	44
	d	105,4	125,0	100,0	116,7	110,0	133,3	200,0	104,7	105,0	102,8	102,8
<b>Informacja i komunikacja</b> <i>Information and communication</i>	<b>a</b>	<b>36093</b>	<b>52</b>	<b>28</b>	<b>224</b>	<b>86</b>	<b>62</b>	<b>23</b>	<b>29078</b>	<b>25276</b>	<b>4521</b>	<b>2949</b>
	<b>b</b>	<b>37169</b>	<b>49</b>	<b>26</b>	<b>232</b>	<b>85</b>	<b>58</b>	<b>21</b>	<b>29796</b>	<b>25937</b>	<b>4630</b>	<b>3039</b>
	<b>c</b>	<b>1076</b>	<b>-3</b>	<b>-2</b>	<b>8</b>	<b>-1</b>	<b>-4</b>	<b>-2</b>	<b>718</b>	<b>661</b>	<b>109</b>	<b>90</b>
	<b>d</b>	<b>103,0</b>	<b>94,2</b>	<b>92,9</b>	<b>103,6</b>	<b>98,8</b>	<b>93,5</b>	<b>91,3</b>	<b>102,5</b>	<b>102,6</b>	<b>102,4</b>	<b>103,1</b>
Działalność wydawnicza <i>Publishing activities</i>	a	4740	9	1	51	11	15	5	4140	3608	589	340
	b	4764	9	1	51	11	13	4	4139	3599	595	342
	c	24	0	0	0	0	-2	-1	-1	-9	6	2
	d	100,5	100,0	100,0	100,0	100,0	86,7	80,0	100,0	99,8	101,0	100,6
Produkcja filmów, programów telewizyjnych i nagrań <sup>Δ</sup> <i>Motion, sound and music publishing activities<sup>Δ</sup></i>	a	2410	6	2	13	1	10	4	2002	1766	280	167
	b	2460	5	2	13	1	10	4	2039	1796	278	164
	c	50	-1	0	0	0	0	0	37	30	-2	-3
	d	102,1	83,3	100,0	100,0	100,0	100,0	100,0	101,8	101,7	99,3	98,2
Nadawanie programów ogóln- dostępnych i abonamentowych <i>Programming and broadcasting activities</i>	a	479	20	18	3	-	9	2	421	347	61	22
	b	476	19	17	3	-	9	2	418	349	57	21
	c	-3	-1	-1	0	-	0	0	-3	2	-4	-1
	d	99,4	95,0	94,4	100,0	-	100,0	100,0	99,3	100,6	93,4	95,5

**TABL.15. SPÓŁKI HANDLOWE WEDŁUG RODZAJU KAPITAŁU ORAZ SEKCJI I DZIAŁÓW PKD (cd.)**

COMMERCIAL COMPANIES BY CAPITAL TYPE AND NACE SECTIONS AND DIVISIONS (cont.)

WYSZCZEGÓLNIENIE SPECIFICATION a - 31.12.2017 r. b - 30.06.2018 r. c - przyrost <i>accrual</i> d - 2017 = 100		Z liczby ogółem – z kapitałem <i>Of grand total number - with capital</i>										
		Skarbu Państwa <i>State Treasury</i>		państwowych osób prawnych <i>state legal persons</i>		samorządu terytorialnego <i>local government</i>		prywatnego krajowego <i>domestic private</i>		zagranicznego <i>foreign capital</i>		
		razem <i>total</i>	w tym jedno- osobowe of which sole share- holder	razem <i>total</i>	w tym o jedno- rodnym rodzaju of which homo- geneous	razem <i>total</i>	w tym o jedno- rodnym rodzaju of which homo- geneous	razem <i>total</i>	w tym o jedno- rodnym rodzaju of which homo- geneous	razem <i>total</i>	w tym o jedno- rodnym rodzaju of which homo- geneous	
Ogółem <sup>10</sup> <i>Grand total</i>												
Telekomunikacja <i>Telecommunications</i>	a	2476	4	1	15	4	13	6	2036	1784	335	231
	b	2528	4	1	15	4	13	6	2074	1821	338	236
	c	52	0	0	0	0	0	0	38	37	3	5
	d	102,1	100,0	100,0	100,0	100,0	100,0	100,0	101,9	102,1	100,9	102,2
Działalność związana z oprogramowaniem i doradztwo w zakresie informatyki <sup>Δ</sup> <i>Computer programming and consultancy activities<sup>Δ</sup></i>	a	18066	9	4	89	40	8	3	13857	11930	2576	1782
	b	18882	9	4	97	44	6	2	14427	12465	2660	1853
	c	816	0	0	8	4	-2	-1	570	535	84	71
	d	104,5	100,0	100,0	109,0	110,0	75,0	66,7	104,1	104,5	103,3	104,0
Działalność usługowa w zakresie informacji <i>Information service activities</i>	a	7922	4	2	53	30	7	3	6622	5841	680	407
	b	8059	3	1	53	25	7	3	6699	5907	702	423
	c	137	-1	-1	0	-5	0	0	77	66	22	16
	d	101,7	75,0	50,0	100,0	83,3	100,0	100,0	101,2	101,1	103,2	103,9
<b>Działalność finansowa i ubezpieczeniowa</b> <i>Financial and insurance activities</i>	<b>a</b>	<b>17367</b>	<b>45</b>	<b>12</b>	<b>117</b>	<b>44</b>	<b>80</b>	<b>18</b>	<b>14057</b>	<b>12445</b>	<b>1685</b>	<b>1066</b>
	<b>b</b>	<b>17795</b>	<b>47</b>	<b>12</b>	<b>127</b>	<b>51</b>	<b>72</b>	<b>18</b>	<b>14307</b>	<b>12657</b>	<b>1686</b>	<b>1066</b>
	<b>c</b>	<b>428</b>	<b>2</b>	<b>0</b>	<b>10</b>	<b>7</b>	<b>-8</b>	<b>0</b>	<b>250</b>	<b>212</b>	<b>1</b>	<b>0</b>
	<b>d</b>	<b>102,5</b>	<b>104,4</b>	<b>100,0</b>	<b>108,5</b>	<b>115,9</b>	<b>90,0</b>	<b>100,0</b>	<b>101,8</b>	<b>101,7</b>	<b>100,1</b>	<b>100,0</b>
Finansowa działalność usługowa <sup>Δ</sup> <i>Financial service activities<sup>Δ</sup></i>	a	10391	35	10	78	29	74	15	8253	7224	1126	733
	b	10542	37	10	84	34	65	15	8331	7292	1127	732
	c	151	2	0	6	5	-9	0	78	68	1	-1
	d	101,5	105,7	100,0	107,7	117,2	87,8	100,0	100,9	100,9	100,1	99,9
Ubezpieczenia, reasekuracja i fundusze emerytalne <sup>Δ</sup> <i>Insurance, reinsurance and pension funding<sup>Δ</sup></i>	a	144	2	-	1	1	-	-	102	77	55	33
	b	148	2	-	1	1	-	-	103	80	55	35
	c	4	0	-	0	0	-	-	1	3	0	2
	d	102,8	100,0	-	100,0	100,0	-	-	101,0	103,9	100,0	106,1
Działalność wspomagająca usługi finansowe oraz ubezpieczenia i fundusze emerytalne <i>Activities auxiliary to financial services and insurance activities</i>	a	6832	8	2	38	14	6	3	5702	5144	504	300
	b	7105	8	2	42	16	7	3	5873	5285	504	299
	c	273	0	0	4	2	1	0	171	141	0	-1
	d	104,0	100,0	100,0	110,5	114,3	116,7	100,0	103,0	102,7	100,0	99,7
<b>Obsługa rynku nieruchomości<sup>Δ</sup></b> <i>Real estate activities</i>	<b>a</b>	<b>29748</b>	<b>102</b>	<b>41</b>	<b>206</b>	<b>96</b>	<b>412</b>	<b>314</b>	<b>22775</b>	<b>19031</b>	<b>4989</b>	<b>3256</b>
	<b>b</b>	<b>30953</b>	<b>101</b>	<b>40</b>	<b>227</b>	<b>105</b>	<b>410</b>	<b>312</b>	<b>23657</b>	<b>19807</b>	<b>4979</b>	<b>3244</b>
	<b>c</b>	<b>1205</b>	<b>-1</b>	<b>-1</b>	<b>21</b>	<b>9</b>	<b>-2</b>	<b>-2</b>	<b>882</b>	<b>776</b>	<b>-10</b>	<b>-12</b>
	<b>d</b>	<b>104,1</b>	<b>99,0</b>	<b>97,6</b>	<b>110,2</b>	<b>109,4</b>	<b>99,5</b>	<b>99,4</b>	<b>103,9</b>	<b>104,1</b>	<b>99,8</b>	<b>99,6</b>
Działalność profesjonalna, naukowa i techniczna <i>Professional, scientific and technical activities</i>	a	68121	99	27	554	206	130	50	55106	48624	8211	5314
	b	70926	99	28	584	223	129	47	57061	50435	8332	5414
	c	2805	0	1	30	17	-1	-3	1955	1811	121	100
	d	104,1	100,0	103,7	105,4	108,3	99,2	94,0	103,5	103,7	101,5	101,9

**TABL.15. SPÓŁKI HANDLOWE WEDŁUG RODZAJU KAPITAŁU ORAZ SEKCJI I DZIAŁÓW PKD (cd.)**  
**COMMERCIAL COMPANIES BY CAPITAL TYPE AND NACE SECTIONS AND DIVISIONS (cont.)**

WYSZCZEGÓLNIENIE SPECIFICATION a - 31.12.2017 r. b - 30.06.2018 r. c - przyrost <i>accrual</i> d - 2017 = 100		Z liczby ogółem – z kapitałem <i>Of grand total number - with capital</i>										
		Skarbu Państwa <i>State Treasury</i>		państwowych osób prawnych <i>state legal persons</i>		samorządu terytorialnego <i>local government</i>		prywatnego krajowego <i>domestic private</i>		zagranicznego <i>foreign capital</i>		
		razem <i>total</i>	w tym jedno- osobowe of which <i>sole share- holder</i>	razem <i>total</i>	w tym o jedno- rodnym rodzaju of which <i>homo- geneous</i>	razem <i>total</i>	w tym o jedno- rodnym rodzaju of which <i>homo- geneous</i>	razem <i>total</i>	w tym o jedno- rodnym rodzaju of which <i>homo- geneous</i>	razem <i>total</i>	w tym o jedno- rodnym rodzaju of which <i>homo- geneous</i>	
Działalność prawnicza, rachunkowo- księgową i doradztwo podatkowe <i>Legal and accounting activities</i>	a	13586	1	–	43	19	5	3	11966	10991	589	305
	b	14138	1	–	46	20	6	3	12375	11357	611	315
	c	552	0	–	3	1	1	0	409	366	22	10
	d	104,1	100,0	–	107,0	105,3	120,0	100,0	103,4	103,3	103,7	103,3
Działalność firm centralnych; doradztwo w zarządzaniu <sup>A</sup> <i>Activities of head offices; management consultancy activities</i>	a	26783	32	8	153	73	63	24	20494	18060	3711	2549
	b	27996	32	7	163	79	60	20	21312	18822	3775	2600
	c	1213	0	-1	10	6	-3	-4	818	762	64	51
	d	104,5	100,0	87,5	106,5	108,2	95,2	83,3	104,0	104,2	101,7	102,0
Działalność w zakresie architektury i inżynierii; badania i analizy techniczne <i>Architectural and engineering activities; technical testing and analysis</i>	a	10833	33	7	192	38	32	11	9306	8077	1409	813
	b	11186	32	7	195	38	32	11	9563	8319	1414	826
	c	353	-1	0	3	0	0	0	257	242	5	13
	d	103,3	97,0	100,0	101,6	100,0	100,0	100,0	102,8	103,0	100,4	101,6
Badania naukowe i prace rozwojowe <i>Scientific research and development</i>	a	2354	18	8	68	27	12	3	1809	1417	255	141
	b	2473	20	10	69	26	13	3	1900	1500	252	138
	c	119	2	2	1	-1	1	0	91	83	-3	-3
	d	105,1	111,1	125,0	101,5	96,3	108,3	100,0	105,0	105,9	98,8	97,9
Reklama, badanie rynku i opinii publicznej <i>Advertising and market research</i>	a	8995	8	2	45	24	5	4	7296	6401	1199	789
	b	9294	7	2	55	33	6	5	7493	6585	1219	807
	c	299	-1	0	10	9	1	1	197	184	20	18
	d	103,3	87,5	100,0	122,2	137,5	120,0	125,0	102,7	102,9	101,7	102,3
Pozostała działalność profesjonalna naukowa i techniczna <i>Other professional, scientific and technical activities</i>	a	5372	7	2	53	25	13	5	4057	3516	1041	714
	b	5628	7	2	55	26	12	5	4232	3682	1054	725
	c	256	0	0	2	1	-1	0	175	166	13	11
	d	104,8	100,0	100,0	103,8	104,0	92,3	100,0	104,3	104,7	101,2	101,5
Działalność weterynaryjna <i>Veterinary activities</i>	a	198	–	–	–	–	–	–	178	162	7	3
	b	211	–	–	1	1	–	–	186	170	7	3
	c	13	–	–	1	1	–	–	8	8	0	0
	d	106,6	–	–	x	x	–	–	104,5	104,9	100,0	100,0
<b>Administrowanie i działalność wspierająca<sup>A</sup></b> <i>Administrative and support service activities</i>	<b>a</b>	<b>24698</b>	<b>12</b>	<b>4</b>	<b>202</b>	<b>109</b>	<b>61</b>	<b>40</b>	<b>18520</b>	<b>15994</b>	<b>4099</b>	<b>2766</b>
	<b>b</b>	<b>26058</b>	<b>13</b>	<b>5</b>	<b>214</b>	<b>117</b>	<b>60</b>	<b>37</b>	<b>19505</b>	<b>16902</b>	<b>4259</b>	<b>2897</b>
	<b>c</b>	<b>1360</b>	<b>1</b>	<b>1</b>	<b>12</b>	<b>8</b>	<b>-1</b>	<b>-3</b>	<b>985</b>	<b>908</b>	<b>160</b>	<b>131</b>
	<b>d</b>	<b>105,5</b>	<b>108,3</b>	<b>125,0</b>	<b>105,9</b>	<b>107,3</b>	<b>98,4</b>	<b>92,5</b>	<b>105,3</b>	<b>105,7</b>	<b>103,9</b>	<b>104,7</b>
Wynajem i dzierżawa <i>Rental and leasing activities</i>	a	4421	2	1	35	15	5	3	3472	2965	628	389
	b	4661	3	2	36	15	5	3	3644	3132	642	407
	c	240	1	1	1	0	0	0	172	167	14	18
	d	105,4	150,0	200,0	102,9	100,0	100,0	100,0	105,0	105,6	102,2	104,6
Działalność związana z zatrudnieniem <i>Employment activities</i>	a	5703	–	–	10	3	1	–	3487	2808	1647	1199
	b	6197	–	–	15	5	1	–	3811	3097	1766	1303
	c	494	–	–	5	2	0	–	324	289	119	104
	d	108,7	–	–	150,0	166,7	100,0	–	109,3	110,3	107,2	108,7

**TABL.15. SPÓŁKI HANDLOWE WEDŁUG RODZAJU KAPITAŁU ORAZ SEKCJI I DZIAŁÓW PKD (cd.)**

COMMERCIAL COMPANIES BY CAPITAL TYPE AND NACE SECTIONS AND DIVISIONS (cont.)

WYSZCZEGÓLNIENIE SPECIFICATION a - 31.12.2017 r. b - 30.06.2018 r. c - przyrost accrual d - 2017 = 100		Z liczby ogółem – z kapitałem / Of grand total number - with capital										
		Skarbu Państwa State Treasury		państwowych osób prawnych state legal persons		samorządu terytorialnego local government		prywatnego krajowego domestic private		zagranicznego foreign capital		
		razem total	w tym jedno- osobowe of which sole share- holder	razem total	w tym o jedno- rodnym rodzaju of which homo- geneous	razem total	w tym o jedno- rodnym rodzaju of which homo- geneous	razem total	w tym o jedno- rodnym rodzaju of which homo- geneous	razem total	w tym o jedno- rodnym rodzaju of which homo- geneous	
Działalność związana z turystyką <sup>Δ</sup>	a	3248	5	1	38	13	12	7	2543	2128	731	442
Tourism activities <sup>Δ</sup>	b	3306	5	1	38	14	12	7	2587	2168	729	438
	c	58	0	0	0	1	0	0	44	40	-2	-4
	d	101,8	100,0	100,0	100,0	107,7	100,0	100,0	101,7	101,9	99,7	99,1
Działalność detektywistyczna i ochroniarska	a	2757	-	-	26	9	6	5	2439	2257	78	52
Security and investigation activities	b	2822	-	-	26	9	6	4	2480	2295	81	55
	c	65	-	-	0	0	0	-1	41	38	3	3
	d	102,4	-	-	100,0	100,0	100,0	80,0	101,7	101,7	103,8	105,8
Utrzymanie porządku w budynkach i zagospodarowanie zieleni <sup>Δ</sup>	a	2793	1	-	13	6	19	17	2293	2070	212	130
Services to buildings and landscape activities	b	2989	1	-	14	6	19	17	2425	2188	224	134
	c	196	0	-	1	0	0	0	132	118	12	4
	d	107,0	100,0	-	107,7	100,0	100,0	100,0	105,8	105,7	105,7	103,1
Administracyjna obsługa biur; wspomaganie działalności gospodarczej <sup>Δ</sup>	a	5776	4	2	80	63	18	8	4286	3766	803	554
Office administrative and business support <sup>Δ</sup>	b	6083	4	2	85	68	17	6	4558	4022	817	560
	c	307	0	0	5	5	-1	-2	272	256	14	6
	d	105,3	100,0	100,0	106,3	107,9	94,4	75,0	106,3	106,8	101,7	101,1
<b>Administracja publiczna i obrona narodowa; obowiązkowe zabezpieczenia społeczne</b>	<b>a</b>	<b>71</b>	<b>2</b>	<b>-</b>	<b>3</b>	<b>-</b>	<b>5</b>	<b>3</b>	<b>59</b>	<b>45</b>	<b>8</b>	<b>3</b>
<b>Public administration and defence; compulsory social security</b>	<b>b</b>	<b>74</b>	<b>2</b>	<b>-</b>	<b>3</b>	<b>-</b>	<b>5</b>	<b>3</b>	<b>61</b>	<b>47</b>	<b>8</b>	<b>3</b>
	<b>c</b>	<b>3</b>	<b>0</b>	<b>-</b>	<b>0</b>	<b>-</b>	<b>0</b>	<b>0</b>	<b>2</b>	<b>2</b>	<b>0</b>	<b>0</b>
	<b>d</b>	<b>104,2</b>	<b>100,0</b>	<b>-</b>	<b>100,0</b>	<b>-</b>	<b>100,0</b>	<b>100,0</b>	<b>103,4</b>	<b>104,4</b>	<b>100,0</b>	<b>100,0</b>
<b>Edukacja</b>	<b>a</b>	<b>6301</b>	<b>3</b>	<b>-</b>	<b>28</b>	<b>12</b>	<b>17</b>	<b>11</b>	<b>5153</b>	<b>4624</b>	<b>588</b>	<b>321</b>
<b>Education</b>	<b>b</b>	<b>6671</b>	<b>3</b>	<b>1</b>	<b>26</b>	<b>12</b>	<b>17</b>	<b>11</b>	<b>5429</b>	<b>4889</b>	<b>600</b>	<b>332</b>
	<b>c</b>	<b>370</b>	<b>0</b>	<b>1</b>	<b>-2</b>	<b>0</b>	<b>0</b>	<b>0</b>	<b>276</b>	<b>265</b>	<b>12</b>	<b>11</b>
	<b>d</b>	<b>105,9</b>	<b>100,0</b>	<b>x</b>	<b>92,9</b>	<b>100,0</b>	<b>100,0</b>	<b>100,0</b>	<b>105,4</b>	<b>105,7</b>	<b>102,0</b>	<b>103,4</b>
<b>Opieka zdrowotna i pomoc społeczna</b>	<b>a</b>	<b>11376</b>	<b>17</b>	<b>6</b>	<b>53</b>	<b>28</b>	<b>213</b>	<b>182</b>	<b>9916</b>	<b>9128</b>	<b>548</b>	<b>285</b>
<b>Human health and social work activities</b>	<b>b</b>	<b>11745</b>	<b>17</b>	<b>6</b>	<b>59</b>	<b>31</b>	<b>218</b>	<b>182</b>	<b>10206</b>	<b>9383</b>	<b>563</b>	<b>287</b>
	<b>c</b>	<b>369</b>	<b>0</b>	<b>0</b>	<b>6</b>	<b>3</b>	<b>5</b>	<b>0</b>	<b>290</b>	<b>255</b>	<b>15</b>	<b>2</b>
	<b>d</b>	<b>103,2</b>	<b>100,0</b>	<b>100,0</b>	<b>111,3</b>	<b>110,7</b>	<b>102,3</b>	<b>100,0</b>	<b>102,9</b>	<b>102,8</b>	<b>102,7</b>	<b>100,7</b>
Opieka zdrowotna	a	10187	17	6	46	24	212	182	8978	8312	446	236
Human health activities	b	10506	17	6	53	28	217	182	9219	8527	455	241
	c	319	0	0	7	4	5	0	241	215	9	5
	d	103,1	100,0	100,0	115,2	116,7	102,4	100,0	102,7	102,6	102,0	102,1
Pomoc społeczna z zakwaterowaniem	a	526	-	-	3	2	1	-	436	389	40	19
Residential care activities	b	535	-	-	3	2	1	-	443	397	38	17
	c	9	-	-	0	0	0	-	7	8	-2	-2
	d	101,7	-	-	100,0	100,0	100,0	-	101,6	102,1	95,0	89,5
Pomoc społeczna bez zakwaterowania	a	663	-	-	4	2	-	-	502	427	62	30
Social work activities without accommodation	b	704	-	-	3	1	-	-	544	459	70	29
	c	41	-	-	-1	-1	-	-	42	32	8	-1
	d	106,2	-	-	75,0	50,0	-	-	108,4	107,5	112,9	96,7



**TABL.15. SPÓŁKI HANDLOWE WEDŁUG RODZAJU KAPITAŁU ORAZ SEKCJI I DZIAŁÓW PKD (dok.)**

COMMERCIAL COMPANIES BY CAPITAL TYPE AND NACE SECTIONS AND DIVISIONS (cont.)

WYSZCZEGÓLNIENIE SPECIFICATION a - 31.12.2017 r. b - 30.06.2018 r. c - przyrost <i>accrual</i> d - 2017 = 100		Z liczby ogółem – z kapitałem <i>Of grand total number - with capital</i>										
		Skarbu Państwa <i>State Treasury</i>		państwowych osób prawnych <i>state legal persons</i>		samorządu terytorialnego <i>local government</i>		prywatnego krajowego <i>domestic private</i>		zagranicznego <i>foreign capital</i>		
		razem <i>total</i>	w tym jedno- osobowe <i>of which sole share- holder</i>	razem <i>total</i>	w tym o jedno- rodnym rodzaju <i>of which homo- geneous</i>	razem <i>total</i>	w tym o jedno- rodnym rodzaju <i>of which homo- geneous</i>	razem <i>total</i>	w tym o jedno- rodnym rodzaju <i>of which homo- geneous</i>	razem <i>total</i>	w tym o jedno- rodnym rodzaju <i>of which homo- geneous</i>	
Ogółem <sup>10</sup> <i>Grand total</i>												
<b>Działalność związana z kulturą, rozrywką i rekreacją</b>	<b>a</b>	<b>5169</b>	<b>7</b>	<b>5</b>	<b>55</b>	<b>12</b>	<b>136</b>	<b>99</b>	<b>4110</b>	<b>3509</b>	<b>669</b>	<b>376</b>
	<b>b</b>	<b>5361</b>	<b>7</b>	<b>5</b>	<b>59</b>	<b>15</b>	<b>138</b>	<b>102</b>	<b>4236</b>	<b>3618</b>	<b>674</b>	<b>380</b>
<i>Arts, entertainment and recreation</i>	<b>c</b>	<b>192</b>	<b>0</b>	<b>0</b>	<b>4</b>	<b>3</b>	<b>2</b>	<b>3</b>	<b>126</b>	<b>109</b>	<b>5</b>	<b>4</b>
	<b>d</b>	<b>103,7</b>	<b>100,0</b>	<b>100,0</b>	<b>107,3</b>	<b>125,0</b>	<b>101,5</b>	<b>103,0</b>	<b>103,1</b>	<b>103,1</b>	<b>100,7</b>	<b>101,1</b>
Działalność twórcza związana z kulturą i rozrywką	a	891	1	-	6	2	5	4	706	625	110	67
	b	931	1	-	6	2	5	4	732	647	113	69
<i>Creative, arts and entertainment activities</i>	c	40	0	-	0	0	0	0	26	22	3	2
	d	104,5	100,0	-	100,0	100,0	100,0	100,0	103,7	103,5	102,7	103,0
Działalność bibliotek, archiwów, muzeów oraz pozostała działal- ność związana z kulturą	a	395	2	2	13	3	8	7	353	318	26	12
	b	403	2	2	15	5	9	8	357	320	24	11
<i>Libraries, archives, museums and other cultural activities</i>	c	8	0	0	2	2	1	1	4	2	-2	-1
	d	102,0	100,0	100,0	115,4	166,7	112,5	114,3	101,1	100,6	92,3	91,7
Działalność związana z grami lo- sowymi i zakładami wzajemnymi	a	262	3	2	4	1	3	1	209	172	43	23
	b	259	3	2	4	1	3	1	203	168	44	24
<i>Gambling and betting activities</i>	c	-3	0	0	0	0	0	0	-6	-4	1	1
	d	98,9	100,0	100,0	100,0	100,0	100,0	100	97,1	97,7	102,3	104,3
Działalność sportowa, rozrywkowa i rekreacyjna	a	3621	1	1	32	6	120	87	2842	2394	490	274
	b	3768	1	1	34	7	121	89	2944	2483	493	276
<i>Sports activities and amusement and recreation activities</i>	c	147	0	0	2	1	1	2	102	89	3	2
	d	104,1	100,0	100,0	106,3	116,7	100,8	102,3	103,6	103,7	100,6	100,7
<b>Pozostała działalność usługowa</b>	<b>a</b>	<b>4848</b>	<b>1</b>	<b>-</b>	<b>44</b>	<b>16</b>	<b>14</b>	<b>8</b>	<b>3546</b>	<b>3163</b>	<b>825</b>	<b>584</b>
	<b>b</b>	<b>5074</b>	<b>1</b>	<b>-</b>	<b>46</b>	<b>16</b>	<b>16</b>	<b>8</b>	<b>3673</b>	<b>3277</b>	<b>862</b>	<b>613</b>
<i>Other service activities</i>	<b>c</b>	<b>226</b>	<b>0</b>	<b>-</b>	<b>2</b>	<b>0</b>	<b>2</b>	<b>0</b>	<b>127</b>	<b>114</b>	<b>37</b>	<b>29</b>
	<b>d</b>	<b>104,7</b>	<b>100,0</b>	<b>-</b>	<b>104,5</b>	<b>100,0</b>	<b>114,3</b>	<b>100,0</b>	<b>103,6</b>	<b>103,6</b>	<b>104,9</b>	<b>105,0</b>
Działalność organizacji członkowskich	a	104	-	-	3	-	1	-	80	65	14	7
	b	106	-	-	4	-	2	-	81	64	15	6
<i>Activities of membership organisations</i>	c	2	-	-	1	-	1	-	1	-1	1	-1
	d	101,9	-	-	133,3	-	200,0	-	101,3	98,5	107,1	85,7
Naprawa i konserwacja kompu- terów i artykułów użytku osobistego i domowego	a	862	1	-	17	6	2	1	673	605	138	94
	b	897	1	-	17	6	2	1	691	623	138	95
<i>Repair of computers and perso- nal and household goods</i>	c	35	0	-	0	0	0	0	18	18	0	1
	d	104,1	100,0	-	100,0	100,0	100,0	100,0	102,7	103,0	100,0	101,1
Pozostała indywidualna działalność usługowa	a	3882	-	-	24	10	11	7	2793	2493	673	483
	b	4071	-	-	25	10	12	7	2901	2590	709	512
<i>Other personal service activities</i>	c	189	-	-	1	0	1	0	108	97	36	29
	d	104,9	-	-	104,2	100,0	109,1	100,0	103,9	103,9	105,3	106,0
<b>Organizacje i zespoły eksterytorialne</b>	<b>a</b>	<b>1</b>	<b>-</b>	<b>-</b>	<b>-</b>	<b>-</b>	<b>-</b>	<b>-</b>	<b>1</b>	<b>-</b>	<b>1</b>	<b>-</b>
	<b>b</b>	<b>1</b>	<b>-</b>	<b>-</b>	<b>-</b>	<b>-</b>	<b>-</b>	<b>-</b>	<b>1</b>	<b>-</b>	<b>1</b>	<b>-</b>
<i>Activities of extraterritorial organisations and bodies</i>	<b>c</b>	<b>0</b>	<b>-</b>	<b>-</b>	<b>-</b>	<b>-</b>	<b>-</b>	<b>-</b>	<b>0</b>	<b>-</b>	<b>0</b>	<b>-</b>
	<b>d</b>	<b>100,0</b>	<b>-</b>	<b>-</b>	<b>-</b>	<b>-</b>	<b>-</b>	<b>-</b>	<b>100,0</b>	<b>-</b>	<b>100,0</b>	<b>-</b>

**TABL.16. SPÓŁKI HANDLOWE WEDŁUG RODZAJU KAPITAŁU, WOJEWÓDZTW I PODREGIONÓW**  
**COMMERCIAL COMPANIES BY CAPITAL TYPE, VOIVODSHIPS AND SUBREGIONS**

WYSZCZEGÓLNIENIE SPECIFICATION a - 31.12.2017 r. b - 30.06.2018 r. c - przyrost accrual d - 2017 = 100	Ogółem <sup>10</sup> Grand total	Z liczby ogółem – z kapitałem <i>Of grand total number - with capital</i>										
		Skarbu Państwa State Treasury		państwowych osób prawnych state legal persons		samorządu terytorialnego local government		prywatnego krajowego domestic private		zagranicznego foreign capital		
		razem total	w tym jedno- osobowe of which sole share- holder	razem total	w tym o jedno- rodnym rodzaju of which homo- geneous	razem total	w tym o jedno- rodnym rodzaju of which homo- geneous	razem total	w tym o jedno- rodnym rodzaju of which homo- geneous	razem total	w tym o jedno- rodnym rodzaju of which homo- geneous	
<b>POLSKA POLAND</b>	<b>a</b>	<b>537273<sup>9</sup></b>	<b>1083</b>	<b>339</b>	<b>4409</b>	<b>1379</b>	<b>3279</b>	<b>2370</b>	<b>423715</b>	<b>364637</b>	<b>94755</b>	<b>62123</b>
	<b>b</b>	<b>553133<sup>9</sup></b>	<b>1061</b>	<b>329</b>	<b>4541</b>	<b>1449</b>	<b>3295</b>	<b>2378</b>	<b>434131</b>	<b>374013</b>	<b>95849</b>	<b>63094</b>
	<b>c</b>	<b>15860</b>	<b>-22</b>	<b>-10</b>	<b>132</b>	<b>70</b>	<b>16</b>	<b>8</b>	<b>10416</b>	<b>9376</b>	<b>1094</b>	<b>971</b>
	<b>d</b>	<b>103,0</b>	<b>98,0</b>	<b>97,1</b>	<b>103,0</b>	<b>105,1</b>	<b>100,5</b>	<b>100,3</b>	<b>102,5</b>	<b>102,6</b>	<b>101,2</b>	<b>101,6</b>
<b>Dolnośląskie</b>	<b>a</b>	<b>44649</b>	<b>65</b>	<b>17</b>	<b>286</b>	<b>74</b>	<b>329</b>	<b>221</b>	<b>34872</b>	<b>29410</b>	<b>8468</b>	<b>5216</b>
	<b>b</b>	<b>46329</b>	<b>66</b>	<b>17</b>	<b>315</b>	<b>91</b>	<b>337</b>	<b>227</b>	<b>35883</b>	<b>30342</b>	<b>8610</b>	<b>5346</b>
	<b>c</b>	<b>1680</b>	<b>1</b>	<b>0</b>	<b>29</b>	<b>17</b>	<b>8</b>	<b>6</b>	<b>1011</b>	<b>932</b>	<b>142</b>	<b>130</b>
	<b>d</b>	<b>103,8</b>	<b>101,5</b>	<b>100,0</b>	<b>110,1</b>	<b>123,0</b>	<b>102,4</b>	<b>102,7</b>	<b>102,9</b>	<b>103,2</b>	<b>101,7</b>	<b>102,5</b>
<i>Podregiony: Subregions</i>												
jeleniogórski	a	4661	15	3	40	11	85	57	3716	2916	1297	692
	b	4760	15	3	41	11	85	57	3793	2992	1301	695
	c	99	0	0	1	0	0	0	77	76	4	3
	d	102,1	100,0	100,0	102,5	100,0	100,0	100,0	102,1	102,6	100,3	100,4
legnicko-głogowski	a	3432	14	-	23	6	50	28	2835	2444	540	298
	b	3519	13	-	23	6	51	31	2911	2522	535	299
	c	87	-1	-	0	0	1	3	76	78	-5	1
	d	102,5	92,9	-	100,0	100,0	102,0	110,7	102,7	103,2	99,1	100,3
wałbrzyski	a	4920	11	5	56	13	98	68	4093	3438	926	485
	b	5036	11	5	58	13	100	70	4177	3516	943	500
	c	116	0	0	2	0	2	2	84	78	17	15
	d	102,4	100,0	100,0	103,6	100,0	102,0	102,9	102,1	102,3	101,8	103,1
wrocławski	a	5577	6	1	27	5	60	46	4364	3645	1103	662
	b	5951	6	1	28	5	61	47	4536	3794	1130	677
	c	374	0	0	1	0	1	1	172	149	27	15
	d	106,7	100,0	100,0	103,7	100,0	101,7	102,2	103,9	104,1	102,4	102,3
m.Wrocław	a	26059	19	8	140	39	36	22	19864	16967	4602	3079
	b	27063	21	8	165	56	40	22	20466	17518	4701	3175
	c	1004	2	0	25	17	4	0	602	551	99	96
	d	103,9	110,5	100,0	117,9	143,6	111,1	100,0	103,0	103,2	102,2	103,1
<b>Kujawsko-pomorskie</b>	<b>a</b>	<b>17706</b>	<b>52</b>	<b>12</b>	<b>155</b>	<b>35</b>	<b>181</b>	<b>127</b>	<b>15594</b>	<b>13585</b>	<b>1961</b>	<b>957</b>
	<b>b</b>	<b>18208</b>	<b>52</b>	<b>15</b>	<b>152</b>	<b>34</b>	<b>181</b>	<b>126</b>	<b>16081</b>	<b>14014</b>	<b>1975</b>	<b>963</b>
	<b>c</b>	<b>502</b>	<b>0</b>	<b>3</b>	<b>-3</b>	<b>-1</b>	<b>0</b>	<b>-1</b>	<b>487</b>	<b>429</b>	<b>14</b>	<b>6</b>
	<b>d</b>	<b>102,8</b>	<b>100,0</b>	<b>125,0</b>	<b>98,1</b>	<b>97,1</b>	<b>100,0</b>	<b>99,2</b>	<b>103,1</b>	<b>103,2</b>	<b>100,7</b>	<b>100,6</b>
<i>Podregiony: Subregions</i>												
bydgosko-toruński	a	11554	32	8	119	27	60	35	10101	8780	1300	635
	b	11931	35	11	118	27	60	34	10460	9088	1316	644
	c	377	3	3	-1	0	0	-1	359	308	16	9
	d	103,3	109,4	137,5	99,2	100,0	100,0	97,1	103,6	103,5	101,2	101,4

<sup>9</sup> notka patrz na str. 126

<sup>9</sup> see footnote on page 126

<sup>10</sup> notka patrz na str. 136

<sup>10</sup> see footnote on page 136

**TABL.16. SPÓŁKI HANDLOWE WEDŁUG RODZAJU KAPITAŁU, WOJEWÓDZTW I PODREGIONÓW (cd.)**  
**COMMERCIAL COMPANIES BY CAPITAL TYPE, VOIVODSHIPS AND SUBREGIONS (CONT.)**

WYSZCZEGÓLNIENIE SPECIFICATION a - 31.12.2017 r. b - 30.06.2018 r. c - przyrost <i>accrual</i> d - 2017 = 100	Ogółem <sup>10</sup> Grand total	Z liczby ogółem – z kapitałem <i>Of grand total number - with capital</i>										
		Skarbu Państwa <i>State Treasury</i>		państwowych osób prawnych <i>state legal persons</i>		samorządu terytorialnego <i>local government</i>		prywatnego krajowego <i>domestic private</i>		zagranicznego <i>foreign capital</i>		
		razem <i>total</i>	w tym jedno- osobowe <i>of which sole share- holder</i>	razem <i>total</i>	w tym o jedno- rodnym rodzaju <i>of which homo- geneous</i>	razem <i>total</i>	w tym o jedno- rodnym rodzaju <i>of which homo- geneous</i>	razem <i>total</i>	w tym o jedno- rodnym rodzaju <i>of which homo- geneous</i>	razem <i>total</i>	w tym o jedno- rodnym rodzaju <i>of which homo- geneous</i>	
grudziądzki	a	1832	4	2	6	1	38	28	1645	1385	205	93
	b	1880	2	2	5	1	38	28	1693	1431	204	91
	c	48	-2	0	-1	0	0	0	48	46	-1	-2
	d	102,6	50,0	100,0	83,3	100,0	100,0	100,0	102,9	103,3	99,5	97,8
włocławski	a	1965	9	1	17	4	37	27	1768	1595	192	95
	b	1982	9	1	17	4	37	27	1791	1614	191	93
	c	17	0	0	0	0	0	0	23	19	-1	-2
	d	100,9	100,0	100,0	100,0	100,0	100,0	100,0	101,3	101,2	99,5	97,9
inowrocławski	a	1664	7	1	11	2	26	23	1478	1304	171	84
	b	1707	6	1	11	2	26	23	1522	1350	169	83
	c	43	-1	0	0	0	0	0	44	46	-2	-1
	d	102,6	85,7	100,0	100,0	100,0	100,0	100,0	103,0	103,5	98,8	98,8
świecki	a	691	-	-	2	1	20	14	602	521	93	50
	b	708	-	-	1	-	20	14	615	531	95	52
	c	17	-	-	-1	-1	0	0	13	10	2	2
	d	102,5	-	-	50,0	x	100,0	100,0	102,2	101,9	102,2	104,0
<b>Lubelskie</b>	<b>a</b>	<b>14757</b>	<b>32</b>	<b>8</b>	<b>120</b>	<b>25</b>	<b>166</b>	<b>121</b>	<b>12127</b>	<b>10794</b>	<b>1966</b>	<b>1254</b>
	<b>b</b>	<b>15248</b>	<b>28</b>	<b>6</b>	<b>121</b>	<b>27</b>	<b>164</b>	<b>120</b>	<b>12376</b>	<b>11021</b>	<b>2054</b>	<b>1335</b>
	<b>c</b>	<b>491</b>	<b>-4</b>	<b>-2</b>	<b>1</b>	<b>2</b>	<b>-2</b>	<b>-1</b>	<b>249</b>	<b>227</b>	<b>88</b>	<b>81</b>
	<b>d</b>	<b>103,3</b>	<b>87,5</b>	<b>75,0</b>	<b>100,8</b>	<b>108,0</b>	<b>98,8</b>	<b>99,2</b>	<b>102,1</b>	<b>102,1</b>	<b>104,5</b>	<b>106,5</b>
<i>Podregiony: Subregions</i>												
białski	a	1693	4	2	15	2	31	27	1311	1148	353	247
	b	1740	4	2	15	2	30	26	1333	1165	380	272
	c	47	0	0	0	0	-1	-1	22	17	27	25
	d	102,8	100,0	100,0	100,0	100,0	96,8	96,3	101,7	101,5	107,6	110,1
chełmsko-zamojski	a	2408	5	2	22	7	45	34	2067	1844	318	177
	b	2470	4	1	22	7	46	35	2103	1879	330	189
	c	62	-1	-1	0	0	1	1	36	35	12	12
	d	102,6	80,0	50,0	100,0	100,0	102,2	102,9	101,7	101,9	103,8	106,8
lubelski	a	9035	16	1	73	13	52	28	7372	6567	1124	736
	b	9356	14	1	75	16	51	28	7516	6700	1168	777
	c	321	-2	0	2	3	-1	0	144	133	44	41
	d	103,6	87,5	100,0	102,7	123,1	98,1	100,0	102,0	102,0	103,9	105,6
puławski	a	1621	7	3	10	3	38	32	1377	1235	171	94
	b	1682	6	2	9	2	37	31	1424	1277	176	97
	c	61	-1	-1	-1	-1	-1	-1	47	42	5	3
	d	103,8	85,7	66,7	90,0	66,7	97,4	96,9	103,4	103,4	102,9	103,2

**TABL.16. SPÓŁKI HANDLOWE WEDŁUG RODZAJU KAPITAŁU, WOJEWÓDZTW I PODREGIONÓW (cd.)**  
**COMMERCIAL COMPANIES BY CAPITAL TYPE, VOIVODSHIPS AND SUBREGIONS (CONT.)**

WYSZCZEGÓLNIENIE SPECIFICATION a - 31.12.2017 r. b - 30.06.2018 r. c - przyrost accrual d - 2017 = 100		Z liczby ogółem – z kapitałem <i>Of grand total number - with capital</i>										
		Skarbu Państwa <i>State Treasury</i>		państwowych osób prawnych <i>state legal persons</i>		samorządu terytorialnego <i>local government</i>		prywatnego krajowego <i>domestic private</i>		zagranicznego foreign capital		
		razem <i>total</i>	w tym jedno- osobowe of which sole share- holder	razem <i>total</i>	w tym o jedno- rodnym rodzaju of which homo- geneous	razem <i>total</i>	w tym o jedno- rodnym rodzaju of which homo- geneous	razem <i>total</i>	w tym o jedno- rodnym rodzaju of which homo- geneous	razem <i>total</i>	w tym o jedno- rodnym rodzaju of which homo- geneous	
Ogółem <sup>10</sup> <i>Grand total</i>												
<b>Lubuskie</b>	<b>a</b>	<b>11372</b>	<b>21</b>	<b>5</b>	<b>82</b>	<b>28</b>	<b>112</b>	<b>76</b>	<b>8727</b>	<b>7295</b>	<b>2831</b>	<b>1723</b>
	<b>b</b>	<b>11518</b>	<b>20</b>	<b>4</b>	<b>83</b>	<b>28</b>	<b>114</b>	<b>78</b>	<b>8798</b>	<b>7376</b>	<b>2760</b>	<b>1676</b>
	<b>c</b>	<b>146</b>	<b>-1</b>	<b>-1</b>	<b>1</b>	<b>0</b>	<b>2</b>	<b>2</b>	<b>71</b>	<b>81</b>	<b>-71</b>	<b>-47</b>
	<b>d</b>	<b>101,3</b>	<b>95,2</b>	<b>80,0</b>	<b>101,2</b>	<b>100,0</b>	<b>101,8</b>	<b>102,6</b>	<b>100,8</b>	<b>101,1</b>	<b>97,5</b>	<b>97,3</b>
<i>Podregiony: Subregions</i>												
gorzowski	a	4509	6	2	27	9	53	33	3319	2676	1367	855
	b	4578	6	2	29	9	53	33	3373	2738	1321	826
	c	69	0	0	2	0	0	0	54	62	-46	-29
	d	101,5	100,0	100,0	107,4	100,0	100,0	100,0	101,6	102,3	96,6	96,6
zielonogórski	a	6863	15	3	55	19	59	43	5408	4619	1464	868
	b	6940	14	2	54	19	61	45	5425	4638	1439	850
	c	77	-1	-1	-1	0	2	2	17	19	-25	-18
	d	101,1	93,3	66,7	98,2	100,0	103,4	104,7	100,3	100,4	98,3	97,9
<b>Łódzkie</b>	<b>a</b>	<b>23316</b>	<b>59</b>	<b>20</b>	<b>153</b>	<b>33</b>	<b>168</b>	<b>124</b>	<b>20323</b>	<b>17879</b>	<b>3525</b>	<b>2201</b>
	<b>b</b>	<b>23998</b>	<b>56</b>	<b>19</b>	<b>155</b>	<b>34</b>	<b>164</b>	<b>120</b>	<b>20826</b>	<b>18355</b>	<b>3546</b>	<b>2236</b>
	<b>c</b>	<b>682</b>	<b>-3</b>	<b>-1</b>	<b>2</b>	<b>1</b>	<b>-4</b>	<b>-4</b>	<b>503</b>	<b>476</b>	<b>21</b>	<b>35</b>
	<b>d</b>	<b>102,9</b>	<b>94,9</b>	<b>95,0</b>	<b>101,3</b>	<b>103,0</b>	<b>97,6</b>	<b>96,8</b>	<b>102,5</b>	<b>102,7</b>	<b>100,6</b>	<b>101,6</b>
<i>Podregiony: Subregions</i>												
łódzki	a	3198	1	-	12	1	24	17	2739	2382	581	366
	b	3303	1	-	13	2	23	16	2825	2464	580	367
	c	105	0	-	1	1	-1	-1	86	82	-1	1
	d	103,3	100,0	-	108,3	200,0	95,8	94,1	103,1	103,4	99,8	100,3
m. Łódź	a	13738	34	12	91	14	33	19	11908	10403	2176	1369
	b	14168	34	12	92	14	33	18	12195	10667	2198	1400
	c	430	0	0	1	0	0	-1	287	264	22	31
	d	103,1	100,0	100,0	101,1	100,0	100,0	94,7	102,4	102,5	101,0	102,3
piotrkowski	a	2684	11	3	22	9	43	31	2386	2115	340	206
	b	2758	9	2	22	9	40	29	2457	2186	338	203
	c	74	-2	-1	0	0	-3	-2	71	71	-2	-3
	d	102,8	81,8	66,7	100,0	100,0	93,0	93,5	103,0	103,4	99,4	98,5
sieradzki	a	2010	3	-	13	5	36	31	1812	1660	187	111
	b	2047	3	-	13	5	36	31	1844	1692	189	115
	c	37	0	-	0	0	0	0	32	32	2	4
	d	101,8	100,0	-	100,0	100,0	100,0	100,0	101,8	101,9	101,1	103,6
skierniewicki	a	1686	10	5	15	4	32	26	1478	1319	241	149
	b	1722	9	5	15	4	32	26	1505	1346	241	151
	c	36	-1	0	0	0	0	0	27	27	0	2
	d	102,1	90,0	100,0	100,0	100,0	100,0	100,0	101,8	102,0	100,0	101,3

**TABL.16. SPÓŁKI HANDLOWE WEDŁUG RODZAJU KAPITAŁU, WOJEWÓDZTW I PODREGIONÓW (cd.)**  
**COMMERCIAL COMPANIES BY CAPITAL TYPE, VOIVODSHIPS AND SUBREGIONS (CONT.)**

WYSZCZEGÓLNIENIE SPECIFICATION a - 31.12.2017 r. b - 30.06.2018 r. c - przyrost accrual d - 2017 = 100	Ogółem <sup>10</sup> Grand total	Z liczby ogółem – z kapitałem <i>Of grand total number - with capital</i>										
		Skarbu Państwa State Treasury		państwowych osób prawnych state legal persons		samorządu terytorialnego local government		prywatnego krajowego domestic private		zagranicznego foreign capital		
		razem total	w tym jedno- osobowe of which sole share- holder	razem total	w tym o jedno- rodnym rodzaju of which homo- geneous	razem total	w tym o jedno- rodnym rodzaju of which homo- geneous	razem total	w tym o jedno- rodnym rodzaju of which homo- geneous	razem total	w tym o jedno- rodnym rodzaju of which homo- geneous	
<b>Małopolskie</b>	<b>a</b>	<b>43478</b>	<b>90</b>	<b>21</b>	<b>365</b>	<b>118</b>	<b>245</b>	<b>167</b>	<b>35262</b>	<b>30556</b>	<b>6338</b>	<b>4191</b>
	<b>b</b>	<b>44813</b>	<b>90</b>	<b>20</b>	<b>385</b>	<b>128</b>	<b>245</b>	<b>168</b>	<b>36324</b>	<b>31451</b>	<b>6472</b>	<b>4286</b>
	<b>c</b>	<b>1335</b>	<b>0</b>	<b>-1</b>	<b>20</b>	<b>10</b>	<b>0</b>	<b>1</b>	<b>1062</b>	<b>895</b>	<b>134</b>	<b>95</b>
	<b>d</b>	<b>103,1</b>	<b>100,0</b>	<b>95,2</b>	<b>105,5</b>	<b>108,5</b>	<b>100,0</b>	<b>100,6</b>	<b>103,0</b>	<b>102,9</b>	<b>102,1</b>	<b>102,3</b>
<i>Podregiony: Subregions</i>												
krakowski	a	4958	14	6	29	12	49	37	4262	3739	537	302
	b	5177	13	5	28	10	49	38	4480	3921	546	305
	c	219	-1	-1	-1	-2	0	1	218	182	9	3
	d	104,4	92,9	83,3	96,6	83,3	100,0	102,7	105,1	104,9	101,7	101,0
m. Kraków	a	29089	39	6	232	81	46	23	22697	19416	4965	3500
	b	29923	40	6	250	92	46	23	23294	19905	5073	3575
	c	834	1	0	18	11	0	0	597	489	108	75
	d	102,9	102,6	100,0	107,8	113,6	100,0	100,0	102,6	102,5	102,2	102,1
nowosądecki	a	2426	5	3	21	5	39	27	2127	1911	197	89
	b	2504	5	3	24	6	40	28	2195	1968	204	92
	c	78	0	0	3	1	1	1	68	57	7	3
	d	103,2	100,0	100,0	114,3	120,0	102,6	103,7	103,2	103,0	103,6	103,4
oświęcimski	a	3270	14	2	38	11	54	41	2914	2593	289	139
	b	3340	14	2	38	11	53	40	2985	2660	292	146
	c	70	0	0	0	0	-1	-1	71	67	3	7
	d	102,1	100,0	100,0	100,0	100,0	98,1	97,6	102,4	102,6	101,0	105,0
tarnowski	a	2257	12	1	31	4	31	22	2027	1802	203	84
	b	2341	12	1	31	4	31	22	2101	1871	207	89
	c	84	0	0	0	0	0	0	74	69	4	5
	d	103,7	100,0	100,0	100,0	100,0	100,0	100,0	103,7	103,8	102,0	106,0
nowotarski	a	1478	6	3	14	5	26	17	1235	1095	147	77
	b	1528	6	3	14	5	26	17	1269	1126	150	79
	c	50	0	0	0	0	0	0	34	31	3	2
	d	103,4	100,0	100,0	100,0	100,0	100,0	100,0	102,8	102,8	102,0	102,6
<b>Mazowieckie</b>	<b>a</b>	<b>171229</b>	<b>306</b>	<b>112</b>	<b>1230</b>	<b>486</b>	<b>339</b>	<b>245</b>	<b>121201</b>	<b>104042</b>	<b>37972</b>	<b>28185</b>
	<b>b</b>	<b>176792</b>	<b>303</b>	<b>110</b>	<b>1286</b>	<b>518</b>	<b>354</b>	<b>248</b>	<b>124132</b>	<b>106713</b>	<b>38503</b>	<b>28664</b>
	<b>c</b>	<b>5563</b>	<b>-3</b>	<b>-2</b>	<b>56</b>	<b>32</b>	<b>15</b>	<b>3</b>	<b>2931</b>	<b>2671</b>	<b>531</b>	<b>479</b>
	<b>d</b>	<b>103,2</b>	<b>99,0</b>	<b>98,2</b>	<b>104,6</b>	<b>106,6</b>	<b>104,4</b>	<b>101,2</b>	<b>102,4</b>	<b>102,6</b>	<b>101,4</b>	<b>101,7</b>
<i>Podregiony: Subregions</i>												
ciechanowski	a	1455	3	1	10	2	29	28	1194	1056	176	102
	b	1510	3	1	11	3	29	28	1211	1075	178	105
	c	55	0	0	1	1	0	0	17	19	2	3
	d	103,8	100,0	100,0	110,0	150,0	100,0	100,0	101,4	101,8	101,1	102,9

**TABL.16. SPÓŁKI HANDLOWE WEDŁUG RODZAJU KAPITAŁU, WOJEWÓDZTW I PODREGIONÓW (cd.)**

COMMERCIAL COMPANIES BY CAPITAL TYPE, VOIVODSHIPS AND SUBREGIONS (CONT.)

WYSZCZEGÓLNIENIE SPECIFICATION a - 31.12.2017 r. b - 30.06.2018 r. c - przyrost accrual d - 2017 = 100		Z liczby ogółem – z kapitałem <i>Of grand total number - with capital</i>										
		Skarbu Państwa <i>State Treasury</i>		państwowych osób prawnych <i>state legal persons</i>		samorządu terytorialnego <i>local government</i>		prywatnego krajowego <i>domestic private</i>		zagranicznego <i>foreign capital</i>		
		razem <i>total</i>	w tym jedno- osobowe of which <i>sole share- holder</i>	razem <i>total</i>	w tym o jedno- rodnym rodzaju of which <i>homo- geneous</i>	razem <i>total</i>	w tym o jedno- rodnym rodzaju of which <i>homo- geneous</i>	razem <i>total</i>	w tym o jedno- rodnym rodzaju of which <i>homo- geneous</i>	razem <i>total</i>	w tym o jedno- rodnym rodzaju of which <i>homo- geneous</i>	
ostrołęcki	a	1480	5	1	19	5	22	15	1333	1225	89	42
	b	1533	5	1	18	4	21	14	1382	1265	93	44
	c	53	0	0	-1	-1	-1	-1	49	40	4	2
	d	103,6	100,0	100,0	94,7	80,0	95,5	93,3	103,7	103,3	104,5	104,8
radomski	a	3447	12	3	41	18	25	21	2985	2727	434	266
	b	3539	12	2	43	19	26	22	3027	2769	435	269
	c	92	0	-1	2	1	1	1	42	42	1	3
	d	102,7	100,0	66,7	104,9	105,6	104,0	104,8	101,4	101,5	100,2	101,1
m.st. Warszawa	a	135950	237	89	1010	418	97	48	94998	80909	30635	22661
	b	140224	235	89	1051	438	106	49	97142	82824	31057	23030
	c	4274	-2	0	41	20	9	1	2144	1915	422	369
	d	103,1	99,2	100,0	104,1	104,8	109,3	102,1	102,3	102,4	101,4	101,6
warszawski wschodni	a	6224	14	5	28	12	39	31	5176	4590	775	445
	b	6471	14	5	30	14	41	32	5352	4767	786	459
	c	247	0	0	2	2	2	1	176	177	11	14
	d	104,0	100,0	100,0	107,1	116,7	105,1	103,2	103,4	103,9	101,4	103,1
warszawski zachodni	a	16943	17	6	75	21	42	36	10722	9229	5189	4274
	b	17619	16	5	87	30	47	38	11111	9596	5274	4361
	c	676	-1	-1	12	9	5	2	389	367	85	87
	d	104,0	94,1	83,3	116,0	142,9	111,9	105,6	103,6	104,0	101,6	102,0
płocki	a	2232	8	3	22	6	38	33	1897	1705	189	82
	b	2286	8	3	22	6	37	32	1940	1749	184	78
	c	54	0	0	0	0	-1	-1	43	44	-5	-4
	d	102,4	100,0	100,0	100,0	100,0	97,4	97,0	102,3	102,6	97,4	95,1
siedlecki	a	1809	8	3	14	3	27	20	1559	1413	204	117
	b	1850	8	3	14	3	27	20	1586	1436	208	117
	c	41	0	0	0	0	0	0	27	23	4	0
	d	102,3	100,0	100,0	100,0	100,0	100,0	100,0	101,7	101,6	102,0	100,0
żyrardowski	a	1689	2	1	11	1	20	13	1337	1188	281	196
	b	1760	2	1	10	1	20	13	1381	1232	288	201
	c	71	0	0	-1	0	0	0	44	44	7	5
	d	104,2	100,0	100,0	90,9	100,0	100,0	100,0	103,3	103,7	102,5	102,6
<b>Opolskie</b>	<b>a</b>	<b>7643</b>	<b>18</b>	<b>6</b>	<b>88</b>	<b>21</b>	<b>104</b>	<b>87</b>	<b>6250</b>	<b>5249</b>	<b>1435</b>	<b>832</b>
	<b>b</b>	<b>7768</b>	<b>18</b>	<b>6</b>	<b>89</b>	<b>20</b>	<b>102</b>	<b>86</b>	<b>6372</b>	<b>5363</b>	<b>1421</b>	<b>820</b>
	<b>c</b>	<b>125</b>	<b>0</b>	<b>0</b>	<b>1</b>	<b>-1</b>	<b>-2</b>	<b>-1</b>	<b>122</b>	<b>114</b>	<b>-14</b>	<b>-12</b>
	<b>d</b>	<b>101,6</b>	<b>100,0</b>	<b>100,0</b>	<b>101,1</b>	<b>95,2</b>	<b>98,1</b>	<b>98,9</b>	<b>102,0</b>	<b>102,2</b>	<b>99,0</b>	<b>98,6</b>

**TABL.16. SPÓŁKI HANDLOWE WEDŁUG RODZAJU KAPITAŁU, WOJEWÓDZTW I PODREGIONÓW (cd.)**  
**COMMERCIAL COMPANIES BY CAPITAL TYPE, VOIVODSHIPS AND SUBREGIONS (CONT.)**

WYSZCZEGÓLNIENIE SPECIFICATION a - 31.12.2017 r. b - 30.06.2018 r. c - przyrost accrual d - 2017 = 100	Ogółem <sup>10</sup> Grand total	Z liczby ogółem – z kapitałem <i>Of grand total number - with capital</i>										
		Skarbu Państwa State Treasury		państwowych osób prawnych state legal persons		samorządu terytorialnego local government		prywatnego krajowego domestic private		zagranicznego foreign capital		
		razem total	w tym jedno- osobowe of which sole share- holder	razem total	w tym o jedno- rodnym rodzaju of which homo- geneous	razem total	w tym o jedno- rodnym rodzaju of which homo- geneous	razem total	w tym o jedno- rodnym rodzaju of which homo- geneous	razem total	w tym o jedno- rodnym rodzaju of which homo- geneous	
<i>Podregiony: Subregions:</i>												
nyski	a	1827	3	-	21	9	47	43	1489	1261	288	147
	b	1858	3	-	21	8	47	43	1514	1285	287	144
	c	31	0	-	0	-1	0	0	25	24	-1	-3
	d	101,7	100,0	-	100,0	88,9	100,0	100,0	101,7	101,9	99,7	98,0
opolski	a	5816	15	6	67	12	57	44	4761	3988	1147	685
	b	5910	15	6	68	12	55	43	4858	4078	1134	676
	c	94	0	0	1	0	-2	-1	97	90	-13	-9
	d	101,6	100,0	100,0	101,5	100,0	96,5	97,7	102,0	102,3	98,9	98,7
<b>Podkarpackie</b>	<b>a</b>	<b>14719</b>	<b>42</b>	<b>11</b>	<b>103</b>	<b>30</b>	<b>176</b>	<b>130</b>	<b>11816</b>	<b>10363</b>	<b>2205</b>	<b>1476</b>
	<b>b</b>	<b>15223</b>	<b>41</b>	<b>11</b>	<b>105</b>	<b>30</b>	<b>176</b>	<b>131</b>	<b>12090</b>	<b>10609</b>	<b>2255</b>	<b>1523</b>
	<b>c</b>	<b>504</b>	<b>-1</b>	<b>0</b>	<b>2</b>	<b>0</b>	<b>0</b>	<b>1</b>	<b>274</b>	<b>246</b>	<b>50</b>	<b>47</b>
	<b>d</b>	<b>103,4</b>	<b>97,6</b>	<b>100,0</b>	<b>101,9</b>	<b>100,0</b>	<b>100,0</b>	<b>100,8</b>	<b>102,3</b>	<b>102,4</b>	<b>102,3</b>	<b>103,2</b>
<i>Podregiony: Subregions:</i>												
krośnieński	a	2133	13	5	25	10	39	30	1833	1641	177	98
	b	2163	12	5	25	10	39	30	1858	1662	172	93
	c	30	-1	0	0	0	0	0	25	21	-5	-5
	d	101,4	92,3	100,0	100,0	100	100,0	100,0	101,4	101,3	97,2	94,9
przemyski	a	2245	4	-	6	-	32	27	1514	1301	683	532
	b	2354	4	-	6	-	32	28	1569	1352	721	565
	c	109	0	-	0	-	0	1	55	51	38	33
	d	104,9	100,0	-	100,0	-	100,0	103,7	103,6	103,9	105,6	106,2
rzeszowski	a	7331	11	2	26	4	42	31	5948	5191	980	639
	b	7670	11	2	28	4	42	31	6133	5358	1004	663
	c	339	0	0	2	0	0	0	185	167	24	24
	d	104,6	100,0	100,0	107,7	100,0	100,0	100,0	103,1	103,2	102,4	103,8
tarnobrzeski	a	3010	14	4	46	16	63	42	2521	2230	365	207
	b	3036	14	4	46	16	63	42	2530	2237	358	202
	c	26	0	0	0	0	0	0	9	7	-7	-5
	d	100,9	100,0	100,0	100,0	100,0	100,0	100,0	100,4	100,3	98,1	97,6
<b>Podlaskie</b>	<b>a</b>	<b>7687</b>	<b>26</b>	<b>3</b>	<b>31</b>	<b>9</b>	<b>77</b>	<b>63</b>	<b>6563</b>	<b>5793</b>	<b>989</b>	<b>578</b>
	<b>b</b>	<b>7978</b>	<b>25</b>	<b>2</b>	<b>34</b>	<b>12</b>	<b>78</b>	<b>64</b>	<b>6746</b>	<b>5966</b>	<b>1043</b>	<b>630</b>
	<b>c</b>	<b>291</b>	<b>-1</b>	<b>-1</b>	<b>3</b>	<b>3</b>	<b>1</b>	<b>1</b>	<b>183</b>	<b>173</b>	<b>54</b>	<b>52</b>
	<b>d</b>	<b>103,8</b>	<b>96,2</b>	<b>66,7</b>	<b>109,7</b>	<b>133,3</b>	<b>101,3</b>	<b>101,6</b>	<b>102,8</b>	<b>103,0</b>	<b>105,5</b>	<b>109,0</b>
<i>Podregiony: Subregions:</i>												
białostocki	a	5267	16	2	22	7	26	20	4492	3961	673	402
	b	5486	15	1	25	10	27	21	4633	4082	722	443
	c	219	-1	-1	3	3	1	1	141	121	49	41
	d	104,2	93,8	50,0	113,6	142,9	103,8	105,0	103,1	103,1	107,3	110,2

**TABL.16. SPÓŁKI HANDLOWE WEDŁUG RODZAJU KAPITAŁU, WOJEWÓDZTW I PODREGIONÓW (cd.)**  
**COMMERCIAL COMPANIES BY CAPITAL TYPE, VOIVODSHIPS AND SUBREGIONS (CONT.)**

WYSZCZEGÓLNIENIE SPECIFICATION a - 31.12.2017 r. b - 30.06.2018 r. c - przyrost accrual d - 2017 = 100		Z liczby ogółem – z kapitałem <i>Of grand total number - with capital</i>										
		Skarbu Państwa State Treasury		państwowych osób prawnych state legal persons		samorządu terytorialnego local government		prywatnego krajowego domestic private		zagranicznego foreign capital		
		razem total	w tym jedno- osobowe of which sole share- holder	razem total	w tym o jedno- rodnym rodzaju of which homo- geneous	razem total	w tym o jedno- rodnym rodzaju of which homo- geneous	razem total	w tym o jedno- rodnym rodzaju of which homo- geneous	razem total	w tym o jedno- rodnym rodzaju of which homo- geneous	
tomżyński	a	1277	6	1	4	1	29	26	1153	1011	146	59
	b	1315	6	1	4	1	29	26	1187	1051	145	62
	c	38	0	0	0	0	0	0	34	40	-1	3
	d	103,0	100,0	100,0	100,0	100,0	100,0	100,0	102,9	104,0	99,3	105,1
suwalski	a	1143	4	-	5	1	22	17	918	821	170	117
	b	1177	4	-	5	1	22	17	926	833	176	125
	c	34	0	-	0	0	0	0	8	12	6	8
	d	103,0	100,0	-	100,0	100,0	100,0	100,0	100,9	101,5	103,5	106,8
<b>Pomorskie</b>	<b>a</b>	<b>34613</b>	<b>59</b>	<b>14</b>	<b>364</b>	<b>72</b>	<b>218</b>	<b>163</b>	<b>29015</b>	<b>24815</b>	<b>5015</b>	<b>2764</b>
	<b>b</b>	<b>35255</b>	<b>58</b>	<b>13</b>	<b>379</b>	<b>81</b>	<b>218</b>	<b>163</b>	<b>29536</b>	<b>25302</b>	<b>4925</b>	<b>2722</b>
	<b>c</b>	<b>642</b>	<b>-1</b>	<b>-1</b>	<b>15</b>	<b>9</b>	<b>0</b>	<b>0</b>	<b>521</b>	<b>487</b>	<b>-90</b>	<b>-42</b>
	<b>d</b>	<b>101,9</b>	<b>98,3</b>	<b>92,9</b>	<b>104,1</b>	<b>112,5</b>	<b>100,0</b>	<b>100,0</b>	<b>101,8</b>	<b>102,0</b>	<b>98,2</b>	<b>98,5</b>
Podregiony: Subregions: gdański	a	5419	1	1	30	6	50	40	4755	4141	635	293
	b	5534	1	1	32	6	50	40	4846	4239	613	288
	c	115	0	0	2	0	0	0	91	98	-22	-5
	d	102,1	100,0	100,0	106,7	100,0	100,0	100,0	101,9	102,4	96,5	98,3
słupski	a	2436	5	1	28	5	48	37	2016	1675	470	253
	b	2466	5	1	28	5	49	38	2047	1705	460	245
	c	30	0	0	0	0	1	1	31	30	-10	-8
	d	101,2	100,0	100,0	100,0	100,0	102,1	102,7	101,5	101,8	97,9	96,8
starogardzki	a	2458	10	4	21	2	46	36	2119	1834	347	187
	b	2546	9	3	22	3	46	35	2193	1913	341	190
	c	88	-1	-1	1	1	0	-1	74	79	-6	3
	d	103,6	90,0	75,0	104,8	150,0	100,0	97,2	103,5	104,3	98,3	101,6
trójmiejski	a	23225	40	8	271	57	55	32	19190	16376	3419	1961
	b	23625	40	8	281	62	54	32	19501	16644	3370	1934
	c	400	0	0	10	5	-1	0	311	268	-49	-27
	d	101,7	100,0	100,0	103,7	108,8	98,2	100,0	101,6	101,6	98,6	98,6
chojnicki	a	1075	3	-	14	2	19	18	935	789	144	70
	b	1084	3	-	16	5	19	18	949	801	141	65
	c	9	0	-	2	3	0	0	14	12	-3	-5
	d	100,8	100,0	-	114,3	250,0	100,0	100,0	101,5	101,5	97,9	92,9
<b>Śląskie</b>	<b>a</b>	<b>54829</b>	<b>128</b>	<b>42</b>	<b>545</b>	<b>174</b>	<b>336</b>	<b>214</b>	<b>46878</b>	<b>41091</b>	<b>7194</b>	<b>4275</b>
	<b>b</b>	<b>56272</b>	<b>125</b>	<b>41</b>	<b>545</b>	<b>175</b>	<b>333</b>	<b>210</b>	<b>47979</b>	<b>42124</b>	<b>7221</b>	<b>4302</b>
	<b>c</b>	<b>1443</b>	<b>-3</b>	<b>-1</b>	<b>0</b>	<b>1</b>	<b>-3</b>	<b>-4</b>	<b>1101</b>	<b>1033</b>	<b>27</b>	<b>27</b>
	<b>d</b>	<b>102,6</b>	<b>97,7</b>	<b>97,6</b>	<b>100,0</b>	<b>100,6</b>	<b>99,1</b>	<b>98,1</b>	<b>102,3</b>	<b>102,5</b>	<b>100,4</b>	<b>100,6</b>



**TABL.16. SPÓŁKI HANDLOWE WEDŁUG RODZAJU KAPITAŁU, WOJEWÓDZTW I PODREGIONÓW (cd.)**  
**COMMERCIAL COMPANIES BY CAPITAL TYPE, VOIVODSHIPS AND SUBREGIONS (CONT.)**

WYSZCZEGÓLNIENIE SPECIFICATION a - 31.12.2017 r. b - 30.06.2018 r. c - przyrost accrual d - 2017 = 100	Ogółem <sup>10</sup> Grand total	Z liczby ogółem – z kapitałem <i>Of grand total number - with capital</i>										
		Skarbu Państwa State Treasury		państwowych osób prawnych state legal persons		samorządu terytorialnego local government		prywatnego krajowego domestic private		zagranicznego foreign capital		
		razem total	w tym jedno- osobowe of which sole share- holder	razem total	w tym o jedno- rodnym rodzaju of which homo- geneous	razem total	w tym o jedno- rodnym rodzaju of which homo- geneous	razem total	w tym o jedno- rodnym rodzaju of which homo- geneous	razem total	w tym o jedno- rodnym rodzaju of which homo- geneous	
<i>Podregiony: Subregions:</i>												
bielski	a	7718	24	7	59	20	57	36	6499	5579	1304	812
	b	7931	24	7	57	20	55	34	6649	5725	1295	804
	c	213	0	0	-2	0	-2	-2	150	146	-9	-8
	d	102,8	100,0	100,0	96,6	100,0	96,5	94,4	102,3	102,6	99,3	99,0
bytomski	a	3999	13	7	43	10	34	20	3512	3068	465	236
	b	4104	13	7	46	10	34	20	3602	3147	465	237
	c	105	0	0	3	0	0	0	90	79	0	1
	d	102,6	100,0	100,0	107,0	100,0	100,0	100,0	102,6	102,6	100,0	100,4
częstochowski	a	5110	13	5	42	5	21	18	4433	3908	674	388
	b	5266	13	5	41	5	21	17	4520	3993	714	432
	c	156	0	0	-1	0	0	-1	87	85	40	44
	d	103,1	100,0	100,0	97,6	100,0	100,0	94,4	102,0	102,2	105,9	111,3
gliwicki	a	5956	12	1	79	30	37	25	5177	4567	744	398
	b	6050	11	1	76	30	37	25	5247	4631	742	393
	c	94	-1	0	-3	0	0	0	70	64	-2	-5
	d	101,6	91,7	100,0	96,2	100,0	100,0	100,0	101,4	101,4	99,7	98,7
katowicki	a	16577	39	13	182	65	60	30	14035	12188	2098	1295
	b	17063	40	13	186	64	61	30	14434	12557	2109	1299
	c	486	1	0	4	-1	1	0	399	369	11	4
	d	102,9	102,6	100,0	102,2	98,5	101,7	100,0	102,8	103,0	100,5	100,3
rybnicki	a	4357	9	3	47	18	38	27	3776	3377	491	254
	b	4438	8	2	48	20	36	26	3827	3426	482	245
	c	81	-1	-1	1	2	-2	-1	51	49	-9	-9
	d	101,9	88,9	66,7	102,1	111,1	94,7	96,3	101,4	101,5	98,2	96,5
sosnowiecki	a	6626	11	3	61	12	54	34	5728	5143	807	530
	b	6783	10	3	61	13	54	34	5868	5286	798	526
	c	157	-1	0	0	1	0	0	140	143	-9	-4
	d	102,4	90,9	100,0	100,0	108,3	100,0	100,0	102,4	102,8	98,9	99,2
tyski	a	4486	7	3	32	14	35	24	3718	3261	611	362
	b	4637	6	3	30	13	35	24	3832	3359	616	366
	c	151	-1	0	-2	-1	0	0	114	98	5	4
	d	103,4	85,7	100,0	93,8	92,9	100,0	100,0	103,1	103,0	100,8	101,1
<b>Świętokrzyskie</b>	<b>a</b>	<b>7528</b>	<b>28</b>	<b>7</b>	<b>68</b>	<b>15</b>	<b>100</b>	<b>80</b>	<b>6572</b>	<b>5773</b>	<b>741</b>	<b>373</b>
	<b>b</b>	<b>7751</b>	<b>28</b>	<b>7</b>	<b>72</b>	<b>16</b>	<b>99</b>	<b>80</b>	<b>6751</b>	<b>5943</b>	<b>770</b>	<b>408</b>
	<b>c</b>	<b>223</b>	<b>0</b>	<b>0</b>	<b>4</b>	<b>1</b>	<b>-1</b>	<b>0</b>	<b>179</b>	<b>170</b>	<b>29</b>	<b>35</b>
	<b>d</b>	<b>103,0</b>	<b>100,0</b>	<b>100,0</b>	<b>105,9</b>	<b>106,7</b>	<b>99,0</b>	<b>100,0</b>	<b>102,7</b>	<b>102,9</b>	<b>103,9</b>	<b>109,4</b>

**TABL.16. SPÓŁKI HANDLOWE WEDŁUG RODZAJU KAPITAŁU, WOJEWÓDZTW I PODREGIONÓW (cd.)**  
**COMMERCIAL COMPANIES BY CAPITAL TYPE, VOIVODSHIPS AND SUBREGIONS (CONT.)**

WYSZCZEGÓLNIENIE SPECIFICATION a - 31.12.2017 r. b - 30.06.2018 r. c - przyrost accrual d - 2017 = 100	Ogółem <sup>10</sup> Grand total	Z liczby ogółem – z kapitałem <i>Of grand total number - with capital</i>										
		Skarbu Państwa State Treasury		państwowych osób prawnych state legal persons		samorządu terytorialnego local government		prywatnego krajowego domestic private		zagranicznego foreign capital		
		razem total	w tym jedno- osobowe of which sole share- holder	razem total	w tym o jedno- rodnym rodzaju of which homo- geneous	razem total	w tym o jedno- rodnym rodzaju of which homo- geneous	razem total	w tym o jedno- rodnym rodzaju of which homo- geneous	razem total	w tym o jedno- rodnym rodzaju of which homo- geneous	
<i>Podregiony: Subregions:</i>												
kielecki	a	6099	24	6	58	12	61	48	5331	4660	593	286
	b	6248	24	6	62	13	60	48	5472	4794	590	287
	c	149	0	0	4	1	-1	0	141	134	-3	1
	d	102,4	100,0	100,0	106,9	108,3	98,4	100,0	102,6	102,9	99,5	100,3
sandomiersko- -jędrzejowski	a	1429	4	1	10	3	39	32	1241	1113	148	87
	b	1503	4	1	10	3	39	32	1279	1149	180	121
	c	74	0	0	0	0	0	0	38	36	32	34
	d	105,2	100,0	100,0	100,0	100,0	100,0	100,0	103,1	103,2	121,6	139,1
<b>Warmińsko-mazurskie</b>	<b>a</b>	<b>9215</b>	<b>24</b>	<b>9</b>	<b>90</b>	<b>27</b>	<b>186</b>	<b>158</b>	<b>8246</b>	<b>7280</b>	<b>1104</b>	<b>506</b>
	<b>b</b>	<b>9468</b>	<b>24</b>	<b>9</b>	<b>88</b>	<b>27</b>	<b>187</b>	<b>160</b>	<b>8451</b>	<b>7466</b>	<b>1113</b>	<b>515</b>
	<b>c</b>	<b>253</b>	<b>0</b>	<b>0</b>	<b>-2</b>	<b>0</b>	<b>1</b>	<b>2</b>	<b>205</b>	<b>186</b>	<b>9</b>	<b>9</b>
	<b>d</b>	<b>102,7</b>	<b>100,0</b>	<b>100,0</b>	<b>97,8</b>	<b>100,0</b>	<b>100,5</b>	<b>101,3</b>	<b>102,5</b>	<b>102,6</b>	<b>100,8</b>	<b>101,8</b>
<i>Podregiony: Subregions:</i>												
elbląski	a	2804	3	2	27	8	66	57	2492	2209	363	185
	b	2863	3	2	25	7	66	57	2541	2251	366	188
	c	59	0	0	-2	-1	0	0	49	42	3	3
	d	102,1	100,0	100,0	92,6	87,5	100,0	100,0	102,0	101,9	100,8	101,6
etcki	a	1154	2	1	7	1	36	33	1045	928	133	49
	b	1194	2	1	5	1	38	35	1079	961	133	48
	c	40	0	0	-2	0	2	2	34	33	0	-1
	d	103,5	100,0	100,0	71,4	100,0	105,6	106,1	103,3	103,6	100,0	98,0
olsztyński	a	5257	19	6	56	18	84	68	4709	4143	608	272
	b	5411	19	6	58	19	83	68	4831	4254	614	279
	c	154	0	0	2	1	-1	0	122	111	6	7
	d	102,9	100,0	100,0	103,6	105,6	98,8	100,0	102,6	102,7	101,0	102,6
<b>Wielkopolskie</b>	<b>a</b>	<b>53014</b>	<b>92</b>	<b>39</b>	<b>505</b>	<b>160</b>	<b>321</b>	<b>252</b>	<b>43360</b>	<b>37212</b>	<b>7687</b>	<b>4664</b>
	<b>b</b>	<b>54545</b>	<b>87</b>	<b>36</b>	<b>511</b>	<b>160</b>	<b>322</b>	<b>253</b>	<b>44443</b>	<b>38194</b>	<b>7742</b>	<b>4727</b>
	<b>c</b>	<b>1531</b>	<b>-5</b>	<b>-3</b>	<b>6</b>	<b>0</b>	<b>1</b>	<b>1</b>	<b>1083</b>	<b>982</b>	<b>55</b>	<b>63</b>
	<b>d</b>	<b>102,9</b>	<b>94,6</b>	<b>92,3</b>	<b>101,2</b>	<b>100,0</b>	<b>100,3</b>	<b>100,4</b>	<b>102,5</b>	<b>102,6</b>	<b>100,7</b>	<b>101,4</b>
<i>Podregiony: Subregions:</i>												
kaliski	a	5056	11	3	44	9	79	64	4348	3781	573	263
	b	5169	11	3	44	9	76	61	4451	3885	580	270
	c	113	0	0	0	0	-3	-3	103	104	7	7
	d	102,2	100,0	100,0	100,0	100,0	96,2	95,3	102,4	102,8	101,2	102,7
koniński	a	3881	15	7	35	10	49	37	3177	2775	539	315
	b	4009	15	7	34	9	49	37	3272	2860	538	314
	c	128	0	0	-1	-1	0	0	95	85	-1	-1
	d	103,3	100,0	100,0	97,1	90,0	100,0	100,0	103,0	103,1	99,8	99,7

**TABL.16. SPÓŁKI HANDLOWE WEDŁUG RODZAJU KAPITAŁU, WOJEWÓDZTW I PODREGIONÓW (dok.)**  
**COMMERCIAL COMPANIES BY CAPITAL TYPE, VOIVODSHIPS AND SUBREGIONS (CONT.)**

WYSZCZEGÓLNIENIE SPECIFICATION a - 31.12.2017 r. b - 30.06.2018 r. c - przyrost accrual d - 2017 = 100	Ogółem <sup>10</sup> Grand total	Z liczby ogółem – z kapitałem Of grand total number - with capital										
		Skarbu Państwa State Treasury		państwowych osób prawnych state legal persons		samorządu terytorialnego local government		prywatnego krajowego domestic private		zagranicznego foreign capital		
		razem total	w tym jedno- osobowe of which sole share- holder	razem total	w tym o jedno- rodnym rodzaju of which homo- geneous	razem total	w tym o jedno- rodnym rodzaju of which homo- geneous	razem total	w tym o jedno- rodnym rodzaju of which homo- geneous	razem total	w tym o jedno- rodnym rodzaju of which homo- geneous	
leszczyński	a	4663	18	6	40	10	39	34	3975	3391	696	379
	b	4806	18	6	40	10	39	34	4102	3504	697	382
	c	143	0	0	0	0	0	0	127	113	1	3
	d	103,1	100,0	100,0	100,0	100,0	100,0	100,0	103,2	103,3	100,1	100,8
pilski	a	2422	11	5	23	11	57	40	2058	1758	355	195
	b	2457	10	4	23	11	59	41	2082	1775	351	193
	c	35	-1	-1	0	0	2	1	24	17	-4	-2
	d	101,4	90,9	80,0	100,0	100,0	103,5	102,5	101,2	101,0	98,9	99,0
poznański	a	9661	10	5	60	16	62	56	7790	6618	1490	913
	b	10065	10	5	61	15	64	59	8033	6842	1499	927
	c	404	0	0	1	-1	2	3	243	224	9	14
	d	104,2	100,0	100,0	101,7	93,8	103,2	105,4	103,1	103,4	100,6	101,5
m. Poznań	a	27331	27	13	303	104	35	21	22012	18889	4034	2599
	b	28039	23	11	309	106	35	21	22503	19328	4077	2641
	c	708	-4	-2	6	2	0	0	491	439	43	42
	d	102,6	85,2	84,6	102,0	101,9	100,0	100,0	102,2	102,3	101,1	101,6
<b>Zachodniopomorskie</b>	<b>a</b>	<b>21164</b>	<b>41</b>	<b>13</b>	<b>223</b>	<b>71</b>	<b>221</b>	<b>142</b>	<b>16676</b>	<b>13305</b>	<b>5182</b>	<b>2811</b>
	<b>b</b>	<b>21627</b>	<b>40</b>	<b>13</b>	<b>221</b>	<b>68</b>	<b>221</b>	<b>144</b>	<b>17118</b>	<b>13583</b>	<b>5306</b>	<b>2829</b>
	<b>c</b>	<b>463</b>	<b>-1</b>	<b>0</b>	<b>-2</b>	<b>-3</b>	<b>0</b>	<b>2</b>	<b>442</b>	<b>278</b>	<b>124</b>	<b>18</b>
	<b>d</b>	<b>102,2</b>	<b>97,6</b>	<b>100,0</b>	<b>99,1</b>	<b>95,8</b>	<b>100,0</b>	<b>101,4</b>	<b>102,7</b>	<b>102,1</b>	<b>102,4</b>	<b>100,6</b>
<i>Podregiony: Subregions:</i>												
koszaliński	a	3493	9	4	33	15	44	35	2895	2301	803	357
	b	3543	9	4	30	13	42	34	2947	2344	804	356
	c	50	0	0	-3	-2	-2	-1	52	43	1	-1
	d	101,4	100,0	100,0	90,9	86,7	95,5	97,1	101,8	101,9	100,1	99,7
szczecinecko-pyrzycki	a	2504	4	1	20	5	60	51	1937	1506	693	372
	b	2538	4	1	19	4	61	52	1946	1517	688	370
	c	34	0	0	-1	-1	1	1	9	11	-5	-2
	d	101,4	100,0	100,0	95,0	80,0	101,7	102,0	100,5	100,7	99,3	99,5
m. Szczecin	a	10843	23	7	126	38	54	16	8500	6880	2527	1443
	b	11139	22	7	128	38	56	18	8803	7038	2641	1456
	c	296	-1	0	2	0	2	2	303	158	114	13
	d	102,7	95,7	100,0	101,6	100,0	103,7	112,5	103,6	102,3	104,5	100,9
szczeciński	a	4324	5	1	44	13	63	40	3344	2618	1159	639
	b	4407	5	1	44	13	62	40	3422	2684	1173	647
	c	83	0	0	0	0	-1	0	78	66	14	8
	d	101,9	100,0	100,0	100,0	100,0	98,4	100,0	102,3	102,5	101,2	101,3

**TABL.17. OSOBY FIZYCZNE PROWADZĄCE DZIAŁALNOŚĆ GOSPODARCZĄ WEDŁUG SEKCJI PKD I WOJEWÓDZTW**  
**NATURAL PERSONS CONDUCTING ECONOMIC ACTIVITY BY NACE SECTIONS AND VOIVODSHIPS**

Lp. No.	WYSZCZEGÓLNIENIE SPECIFICATION a - 31.12.2017 r. b - 30.06.2018 r. c - 2017 = 100	Ogółem Grand total	Rolnictwo, leśnictwo, łowiectwo i rybactwo Agriculture, forestry and fishing	Przemysł Industry		Budownictwo Construction	Handel;napra- wa pojazdów samocho- dowych <sup>Δ</sup> Trade; repair of motor vehicles <sup>Δ</sup>	Transport i gospodarka magazynowa Transport and storage	Zakwate- rowanie i gastro- nomia <sup>Δ</sup> Accommo- dation and catering <sup>Δ</sup>
				razem total	w tym of which				
					przetwórstwo przemysłowe manufacturing				
1	<b>POLSKA POLAND</b>	<b>a 3001353<sup>12</sup></b>	<b>55698</b>	<b>289120</b>	<b>277675</b>	<b>423986</b>	<b>760912</b>	<b>229999</b>	<b>97663</b>
2		<b>b 3043282<sup>12</sup></b>	<b>55259</b>	<b>290950</b>	<b>279592</b>	<b>439431</b>	<b>754432</b>	<b>232334</b>	<b>100540</b>
3		<b>c 101,4</b>	<b>99,2</b>	<b>100,6</b>	<b>100,7</b>	<b>103,6</b>	<b>99,1</b>	<b>101,0</b>	<b>102,9</b>
4	Dolnośląskie	a 237887	3205	19620	18878	34633	59252	16964	7654
5		b 240920	3191	19680	18965	35784	58637	16975	7817
6		c 101,3	99,6	100,3	100,5	103,3	99,0	100,1	102,1
7	Kujawsko-pomorskie	a 141425	3009	13429	12716	20238	37068	11634	3419
8		b 143589	3023	13602	12883	21151	36868	11708	3516
9		c 101,5	100,5	101,3	101,3	104,5	99,5	100,6	102,8
10	Lubelskie	a 131000	3050	11463	10881	19558	36753	10848	3451
11		b 133942	3005	11683	11105	20553	36635	11105	3593
12		c 102,2	98,5	101,9	102,1	105,1	99,7	102,4	104,1
13	Lubuskie	a 77695	2315	6328	5982	13076	21206	6612	2366
14		b 78513	2298	6377	6048	13668	20999	6618	2413
15		c 101,1	99,3	100,8	101,1	104,5	99,0	100,1	102,0
16	Łódzkie	a 180512	3340	22233	21459	21837	50837	13753	4262
17		b 181649	3324	22143	21370	22512	50140	13859	4326
18		c 100,6	99,5	99,6	99,6	103,1	98,6	100,8	101,5
19	Małopolskie	a 272550	3059	28864	28081	44214	65158	21110	10261
20		b 277934	3049	29116	28348	46014	64832	21594	10541
21		c 102,0	99,7	100,9	101,0	104,1	99,5	102,3	102,7
22	Mazowieckie	a 514006	6481	41272	39409	55319	120348	39400	12657
23		b 522161	6394	41474	39607	56883	119157	39852	12933
24		c 101,6	98,7	100,5	100,5	102,8	99,0	101,1	102,2
25	Opolskie	a 70696	1984	7113	6909	11768	18733	4546	2243
26		b 71322	1992	7150	6949	12065	18576	4589	2276
27		c 100,9	100,4	100,5	100,6	102,5	99,2	100,9	101,5
28	Podkarpackie	a 125533	2473	13337	12959	19919	33381	10219	3550
29		b 126967	2472	13422	13040	20693	33242	10297	3599
30		c 101,1	100,0	100,6	100,6	103,9	99,6	100,8	101,4
31	Podlaskie	a 76733	2260	6773	6367	12021	19907	6679	1861
32		b 77712	2201	6824	6437	12511	19750	6741	1909
33		c 101,3	97,4	100,8	101,1	104,1	99,2	100,9	102,6
34	Pomorskie	a 206663	3099	24029	23372	31217	42353	16398	12601
35		b 211035	3070	24196	23552	32511	42125	16645	13301
36		c 102,1	99,1	100,7	100,8	104,1	99,5	101,5	105,6
37	Śląskie	a 330891	3966	33544	32370	42020	93274	25100	10313
38		b 333579	3997	33719	32542	43027	92206	25210	10403
39		c 100,8	100,8	100,5	100,5	102,4	98,9	100,4	100,9
40	Świętokrzyskie	a 84820	1404	8915	8242	13260	26951	6681	2205
41		b 85815	1367	8977	8302	13817	26753	6756	2249
42		c 101,2	97,4	100,7	100,7	104,2	99,3	101,1	102,0
43	Warmińsko-mazurskie	a 87381	3313	8142	7738	13521	20373	6609	2861
44		b 88703	3299	8192	7801	14102	20150	6653	3063
45		c 101,5	99,6	100,6	100,8	104,3	98,9	100,7	107,1
46	Wielkopolskie	a 302911	9026	30117	28879	46678	77919	21236	7191
47		b 306838	8870	30342	29090	48531	77232	21412	7362
48		c 101,3	98,3	100,7	100,7	104,0	99,1	100,8	102,4
49	Zachodniopomorskie	a 160649	3714	13940	13432	24707	37399	12210	10768
50		b 162566	3707	14051	13551	25605	37121	12318	11237
51		c 101,2	99,8	100,8	100,9	103,6	99,3	100,9	104,4

<sup>12</sup> W podziale według województw i sekcji PKD - bez podmiotów, dla których informacja o rodzaju przeważającej działalności lub miejscu zamieszkania nie występuje w rejestrze REGON

<sup>12</sup> In the division by voivodships and Nace sections excluding entities for which the information about the principal activities or living address does not exist in the REGON register.

Informacja i komunikacja <i>Information and communication</i>	Działalność finansowa i ubezpieczeniowa <i>Financial and insurance activities</i>	Obsługa rynku nieruchomości <sup>Δ</sup> <i>Real estate activities</i>	Działalność profesjonalna, naukowa i techniczna <i>Professional, scientific and technical activities</i>	Administrowanie i działalność wspierająca <sup>Δ</sup> <i>Administrative and support service activities</i>	Administracja publiczna i obrona narodowa; obowiązkowe zabezpieczenia społeczne <i>Public administration and defence; compulsory social security</i>	Edukacja <i>Educational</i>	Opieka zdrowotna i pomoc społeczna <i>Human health and social work activities</i>	Działalność związana z kulturą, rozrywką i rekreacją <i>Arts, entertainment and recreation</i>	Pozostała działalność usługowa <i>Other service activities</i>	Lp. No.
<b>110207</b>	<b>98825</b>	<b>40522</b>	<b>340969</b>	<b>97621</b>	<b>111</b>	<b>72962</b>	<b>214539</b>	<b>34335</b>	<b>133879</b>	1
<b>116784</b>	<b>98284</b>	<b>41898</b>	<b>348501</b>	<b>100070</b>	<b>124</b>	<b>74359</b>	<b>217578</b>	<b>35595</b>	<b>137123</b>	2
<b>106,0</b>	<b>99,5</b>	<b>103,4</b>	<b>102,2</b>	<b>102,5</b>	<b>111,7</b>	<b>101,9</b>	<b>101,4</b>	<b>103,7</b>	<b>102,4</b>	3
10102	8489	3490	29037	8046	3	6276	17443	2819	10854	4
10888	8411	3598	29590	8259	4	6421	17688	2894	11082	5
107,8	99,1	103,1	101,9	102,6	133,3	102,3	101,4	102,7	102,1	6
3550	5175	1610	13136	4448	3	3067	13310	1766	6563	7
3712	5170	1655	13465	4586	4	3143	13454	1844	6687	8
104,6	99,9	102,8	102,5	103,1	133,3	102,5	101,1	104,4	101,9	9
3649	4492	1137	12581	3676	2	2775	10100	1374	6091	10
3924	4477	1193	12933	3893	2	2872	10338	1458	6278	11
107,5	99,7	104,9	102,8	105,9	100,0	103,5	102,4	106,1	103,1	12
1639	2506	925	6694	2335	2	1547	5470	708	3966	13
1684	2474	925	6781	2406	2	1555	5531	737	4043	14
102,7	98,7	100,0	101,3	103,0	100	100,5	101,1	104,1	101,9	15
5369	5692	2188	18500	4923	5	4245	13144	1835	8349	16
5622	5659	2269	18771	5013	5	4278	13327	1915	8484	17
104,7	99,4	103,7	101,5	101,8	100,0	100,8	101,4	104,4	101,6	18
10406	7761	3682	30277	8545	7	6122	18790	3390	10904	19
11190	7736	3842	30963	8853	7	6307	19062	3571	11255	20
107,5	99,7	104,3	102,3	103,6	100,0	103,0	101,4	105,3	103,2	21
32536	16833	9652	80731	20971	24	16143	32987	6962	21690	22
34576	16823	10038	83269	21439	23	16400	33489	7185	22224	23
106,3	99,9	104,0	103,1	102,2	95,8	101,6	101,5	103,2	102,5	24
1673	2692	741	7099	2328	2	1456	4240	891	3187	25
1749	2675	768	7154	2390	2	1469	4283	920	3263	26
104,5	99,4	103,6	100,8	102,7	100,0	100,9	101,0	103,3	102,4	27
3853	3542	1175	12414	3119	2	2598	9003	1248	5700	28
4032	3498	1183	12644	3107	2	2648	9115	1278	5735	29
104,6	98,8	100,7	101,9	99,6	100,0	101,9	101,2	102,4	100,6	30
2261	2576	870	7575	1931	-	1355	6204	748	3712	31
2381	2541	901	7712	1987	-	1394	6293	787	3778	32
105,3	98,6	103,6	101,8	102,9	-	102,9	101,4	105,2	101,8	33
7093	7070	3149	23135	6399	25	5018	14635	2191	8246	34
7565	7038	3268	23817	6629	34	5115	14903	2269	8544	35
106,7	99,5	103,8	102,9	103,6	136,0	101,9	101,8	103,6	103,6	36
11050	11818	4467	35556	9733	14	8323	22380	3904	15429	37
11600	11692	4596	36126	9899	15	8491	22713	4010	15875	38
105,0	98,9	102,9	101,6	101,7	107,1	102,0	101,5	102,7	102,9	39
1862	2644	679	7377	2063	-	1534	4939	786	3520	40
1907	2630	696	7514	2145	-	1575	4999	837	3593	41
102,4	99,5	102,5	101,9	104,0	-	102,7	101,2	106,5	102,1	42
1812	3020	1116	8302	2879	1	2141	7998	978	4315	43
1878	2992	1145	8434	3006	1	2180	8099	1021	4487	44
103,6	99,1	102,6	101,6	104,4	100,0	101,8	101,3	104,4	104,0	45
9441	9387	3573	33328	10390	11	7080	20555	3020	13959	46
10006	9374	3685	34016	10615	13	7208	20827	3092	14252	47
106,0	99,9	103,1	102,1	102,2	118,2	101,8	101,3	102,4	102,1	48
3911	5128	2068	15227	5835	10	3282	13341	1715	7394	49
4068	5094	2135	15307	5841	10	3303	13452	1776	7541	50
104,0	99,3	103,2	100,5	100,1	100,0	100,6	100,8	103,6	102,0	51

**WYBRANE PODMIOTY GOSPODARKI NARODOWEJ WYKONUJĄCE DZIAŁALNOŚĆ W ZAKRESIE SEKCJI "O" PKD:  
 "ADMINISTRACJA PUBLICZNA I OBRONA NARODOWA; OBOWIĄZKOWE ZABEZPIECZENIA SPOŁECZNE"**  
 SELECTED THE NATIONAL ECONOMY ENTITIES PERFORMING ACTIVITY IN THE SECTION OF NACE:  
 "PUBLIC ADMINISTRATION AND DEFENCE; COMPULSORY SOCIAL SECURITY"

Numer identyfikacyjny REGON	Nazwa	Siedziba
001103340	Kancelaria Sejmu	Wiejska 4/6/8 00-902 Warszawa
001393800	Kancelaria Senatu Rzeczypospolitej Polskiej	Wiejska 6/8 00-902 Warszawa
000000023	Kancelaria Prezydenta Rzeczypospolitej Polskiej	Wiejska 10 00-902 Warszawa
012261725	Kancelaria Prezesa Rady Ministrów	Aleje Ujazdowskie 1/3 00-583 Warszawa
010182401	Krajowa Rada Radiofonii i Telewizji	Jana III Sobieskiego 101 00-763 Warszawa
000000052	Najwyższa Izba Kontroli	Filtrowa 57 02-056 Warszawa
013049097	Urząd Ochrony Danych Osobowych	Stawki 2 00-193 Warszawa
007021519	Państwowa Inspekcja Pracy Główny Inspektorat Pracy	Barska 28/30 02-315 Warszawa
012093073	Biuro Rzecznika Praw Obywatelskich	Aleja "Solidarności" 77 00-090 Warszawa
016387630	Biuro Rzecznika Praw Dziecka	Przemysłowa 30/32 00-450 Warszawa
016365090	Instytut Pamięci Narodowej Komisja Ścigania Zbrodni Przeciwko Narodowi Polskiemu	Wołoska 7 02-675 Warszawa
001276402	Trybunał Konstytucyjny	Aleja Jana Chrystiana Szucha 12A 00-918 Warszawa
000000224	Sąd Najwyższy	Plac Krasińskich 2/4/6 00-951 Warszawa
000849310	Naczelny Sąd Administracyjny	Gabriela Piotra Boduena 3/5 00-011 Warszawa

**WYBRANE PODMIOTY GOSPODARKI NARODOWEJ WYKONUJĄCE DZIAŁALNOŚĆ W ZAKRESIE SEKCJI "O" PKD:  
"ADMINISTRACJA PUBLICZNA I OBRONA NARODOWA; OBOWIĄZKOWE ZABEZPIECZENIA SPOŁECZNE" (cd.)**

SELECTED THE NATIONAL ECONOMY ENTITIES PERFORMING ACTIVITY IN THE SECTION OF NACE:

"PUBLIC ADMINISTRATION AND DEFENCE; COMPULSORY SOCIAL SECURITY" (cont.)

Numer identyfikacyjny REGON	Nazwa	Siedziba
140813648	Krajowa Rada Sądownictwa	Rakowiecka 30 02-528 Warszawa
000002217	Ministerstwo Finansów	Świętokrzyska 12 00-916 Warszawa
363209612	Ministerstwo Energii	Krucza 36 00-522 Warszawa
015725935	Ministerstwo, Rodziny, Pracy i Polityki Społecznej	Nowogrodzka 1/3/5 00-513 Warszawa
000063880	Ministerstwo Rolnictwa i Rozwoju Wsi	Wspólna 30 00-930 Warszawa
001064858	Ministerstwo Środowiska	Wawelska 52/54 00-922 Warszawa
000665337	Ministerstwo Obrony Narodowej	Klonowa 1 00-909 Warszawa
012293240	Ministerstwo Spraw Wewnętrznych i Administracji	Stefana Batorego 5 02-591 Warszawa
145881488	Ministerstwo Cyfryzacji	Królewska 27 00-060 Warszawa
000177916	Ministerstwo Spraw Zagranicznych	Aleja Jana Chrystiana Szucha 23 00-580 Warszawa
000177939	Ministerstwo Edukacji Narodowej	Aleja Jana Chrystiana Szucha 25 00-918 Warszawa
000274068	Ministerstwo Kultury i Dziedzictwa Narodowego	Krakowskie Przedmieście 15/17 00-071 Warszawa
000287987	Ministerstwo Zdrowia	Miodowa 15 00-952 Warszawa
000319150	Ministerstwo Sprawiedliwości	Aleje Ujazdowskie 11 00-950 Warszawa
363190367	Ministerstwo Infrastruktury	Tytusa Chałubińskiego 4/6 00-928 Warszawa
140315583	Ministerstwo Inwestycji i Rozwoju	Wspólna 2/4 00-926 Warszawa

**WYBRANE PODMIOTY GOSPODARKI NARODOWEJ WYKONUJĄCE DZIAŁALNOŚĆ W ZAKRESIE SEKCJI "O" PKD:  
 "ADMINISTRACJA PUBLICZNA I OBRONA NARODOWA; OBOWIĄZKOWE ZABEZPIECZENIA SPOŁECZNE" (cd.)**  
 SELECTED THE NATIONAL ECONOMY ENTITIES PERFORMING ACTIVITY IN THE SECTION OF NACE:  
 "PUBLIC ADMINISTRATION AND DEFENCE; COMPULSORY SOCIAL SECURITY" (cont.)

Numer identyfikacyjny REGON	Nazwa	Siedziba
369267361	Ministerstwo Przedsiębiorczości i Technologii	Plac Trzech Krzyży 3/5 00-507 Warszawa
363189625	Ministerstwo Gospodarki Morskiej i Żeglugi Śródlądowej	Nowy Świat 6/12 00-400 Warszawa
140217142	Ministerstwo Sportu i Turystyki	Senatorska 14 00-082 Warszawa
140533156	Ministerstwo Nauki i Szkolnictwa Wyższego	Wspólna 1/3 00-529 Warszawa
016182425	Główny Inspektorat Farmaceutyczny	Senatorska 12 00-082 Warszawa
017508290	Główny Inspektorat Ochrony Roślin i Nasiennictwa	Aleja Jana Pawła II 11 00-828 Warszawa
000861593	Główny Inspektorat Ochrony Środowiska	Wawelska 52/54 00-922 Warszawa
016182448	Główny Inspektorat Sanitarny	Targowa 65 03-729 Warszawa
013298660	Inspekcja Weterynaryjna Główny Inspektorat Weterynarii	Wspólna 30 00-930 Warszawa
012276098	Główny Urząd Geodezji i Kartografii	Wspólna 2 00-926 Warszawa
010849220	Główny Urząd Nadzoru Budowlanego	Krucza 38/42 00-512 Warszawa
000173404	Komenda Główna Państwowej Straży Pożarnej	Podchorążych 38 00-463 Warszawa
012137497	Komenda Główna Policji	Puławska 148/150 02-624 Warszawa
015294620	Główny Inspektorat Jakości Handlowej Artykułów Rolno-Spożywczych	Wspólna 30 00-930 Warszawa
017427604	Główny Inspektorat Transportu Drogowego	Aleje Jerozolimskie 94 00-807 Warszawa



**WYBRANE PODMIOTY GOSPODARKI NARODOWEJ WYKONUJĄCE DZIAŁALNOŚĆ W ZAKRESIE SEKCJI "O" PKD:  
"ADMINISTRACJA PUBLICZNA I OBRONA NARODOWA; OBOWIĄZKOWE ZABEZPIECZENIA SPOŁECZNE" (cd.)**

SELECTED THE NATIONAL ECONOMY ENTITIES PERFORMING ACTIVITY IN THE SECTION OF NACE:

"PUBLIC ADMINISTRATION AND DEFENCE; COMPULSORY SOCIAL SECURITY" (cont.)

Numer identyfikacyjny REGON	Nazwa	Siedziba
000331501	Główny Urząd Statystyczny	Aleja Niepodległości 208 00-925 Warszawa
017511575	Generalna Dyrekcja Dróg Krajowych i Autostrad	Wronia 53 00-874 Warszawa
010415420	Główny Urząd Miar	Elektoralna 2 00-139 Warszawa
013008431	Komenda Główna Straży Granicznej	Aleja Niepodległości 100 02-514 Warszawa
017231686	Transportowy Dozór Techniczny	Tytusa Chałubińskiego 8 00-928 Warszawa
017196300	Urząd Dozoru Technicznego	Szczęśliwicka 34 02-353 Warszawa
000332245	Wyższy Urząd Górniczy	Księcia Józefa Poniatowskiego 31 40-055 Katowice
014925224	Centralna Komisja Egzaminacyjna	Marka Edelmana 6 00-190 Warszawa
015481433	Urząd Transportu Kolejowego	Aleje Jerozolimskie 134 02-305 Warszawa
015266812	Urząd Lotnictwa Cywilnego	Marcina Flisa 2 02-247 Warszawa
140674649	Komisja Nadzoru Finansowego	Plac Powstańców Warszawy 1 00-950 Warszawa
000907473	Państwowa Agencja Atomistyki	Bonifraterska 17 00-203 Warszawa
016213775	Polska Organizacja Turystyczna	Tytusa Chałubińskiego 8 00-613 Warszawa
010415408	Polski Komitet Normalizacyjny	Świętokrzyska 14 00-050 Warszawa
017168960	Polskie Centrum Akredytacji	Szczotkarska 42 01-382 Warszawa

**WYBRANE PODMIOTY GOSPODARKI NARODOWEJ WYKONUJĄCE DZIAŁALNOŚĆ W ZAKRESIE SEKCJI "O" PKD:  
"ADMINISTRACJA PUBLICZNA I OBRONA NARODOWA; OBOWIĄZKOWE ZABEZPIECZENIA SPOŁECZNE" (cd.)**

SELECTED THE NATIONAL ECONOMY ENTITIES PERFORMING ACTIVITY IN THE SECTION OF NACE:

"PUBLIC ADMINISTRATION AND DEFENCE; COMPULSORY SOCIAL SECURITY" (cont.)

Numer identyfikacyjny REGON	Nazwa	Siedziba
012052708	Urząd do Spraw Komitantów i Osób Represjonowanych	Wspólna 2/4 00-926 Warszawa
017315012	Urząd do Spraw Cudzoziemców	Koszykowa 16 00-564 Warszawa
006212789	Urząd Ochrony Konkurencji i Konsumentów	Plac Powstańców Warszawy 1 00-950 Warszawa
000332251	Urząd Patentowy Rzeczypospolitej Polskiej	Aleja Niepodległości 188/192 00-950 Warszawa
012726443	Urząd Regulacji Energetyki	Aleje Jerozolimskie 181 02-222 Warszawa
017510794	Urząd Komunikacji Elektronicznej	Giełdowa 7/9 01-211 Warszawa
010828091	Urząd Zamówień Publicznych	Postępu 17A 02-676 Warszawa
472934346	Biuro do Spraw Substancji Chemicznych	Dowborczyków 30/34 90-019 Łódź
016179067	Rządowe Centrum Legislacji	Aleja Jana Chrystiana Szucha 2/4 00-582 Warszawa
010613083	Agencja Restrukturyzacji i Modernizacji Rolnictwa	Aleja Jana Pawła II 70 00-175 Warszawa
012199305	Agencja Rezerw Materiałowych	Grzybowska 45 00-844 Warszawa
017181095	Polska Agencja Rozwoju Przedsiębiorczości	Pańska 81/83 00-834 Warszawa
000017756	Zakład Ubezpieczeń Społecznych	Szamocka 3,5 01-748 Warszawa
012513262	Kasa Rolniczego Ubezpieczenia Społecznego	Aleja Niepodległości 190 00-608 Warszawa
015817985	Narodowy Fundusz Zdrowia	Grójecka 186 02-390 Warszawa

**WYBRANE PODMIOTY GOSPODARKI NARODOWEJ WYKONUJĄCE DZIAŁALNOŚĆ W ZAKRESIE SEKCJI "O" PKD:****"ADMINISTRACJA PUBLICZNA I OBRONA NARODOWA; OBOWIĄZKOWE ZABEZPIECZENIA SPOŁECZNE" (dok.)**

SELECTED THE NATIONAL ECONOMY ENTITIES PERFORMING ACTIVITY IN THE SECTION OF NACE:

"PUBLIC ADMINISTRATION AND DEFENCE; COMPULSORY SOCIAL SECURITY" (cont.)

Numer identyfikacyjny REGON	Nazwa	Siedziba
000514377	Dolnośląski Urząd Wojewódzki we Wrocławiu	pl. Powstańców Warszawy 1 50-153 Wrocław
000514236	Kujawsko-Pomorski Urząd Wojewódzki w Bydgoszczy	Jagiellońska 3 85-950 Bydgoszcz
000514294	Lubelski Urząd Wojewódzki w Lublinie	Spokojna 4 20-914 Lublin
210467089	Lubuski Urząd Wojewódzki w Gorzowie Wlkp.	Kazimierza Jagiellończyka 8 66-400 Gorzów Wielkopolski
004308002	Łódzki Urząd Wojewódzki w Łodzi	Piotrkowska 104 90-926 Łódź
000514176	Małopolski Urząd Wojewódzki w Krakowie	Basztowa 22 31-156 Kraków
013272620	Mazowiecki Urząd Wojewódzki w Warszawie	Plac Bankowy 3/5 00-950 Warszawa
000514325	Opolski Urząd Wojewódzki w Opolu	Piastowska 14 45-082 Opole
000514348	Podkarpacki Urząd Wojewódzki w Rzeszowie	Grunwaldzka 15 35-959 Rzeszów
000514213	Podlaski Urząd Wojewódzki w Białymstoku	Adama Mickiewicza 3 15-213 Białystok
000514242	Pomorski Urząd Wojewódzki w Gdańsku	Okopowa 21/27 80-810 Gdańsk
000514259	Śląski Urząd Wojewódzki w Katowicach	Jagiellońska 25 40-032 Katowice
000514265	Świętokrzyski Urząd Wojewódzki w Kielcach	al. IX Wieków Kielc 3 25-516 Kielce
000514319	Warmińsko-Mazurski Urząd Wojewódzki w Olsztynie	Aleja Marszałka Józefa Piłsudskiego 7/9 10-575 Olsztyn
000514331	Wielkopolski Urząd Wojewódzki w Poznaniu	al. Niepodległości 16/18 61-713 Poznań
000514354	Zachodniopomorski Urząd Wojewódzki	Wały Chrobrego 4 70-502 Szczecin

## UWAGI METODYCZNE

Krajowy rejestr urzędowy podmiotów gospodarki narodowej, zwany dalej rejestrem REGON prowadzony jest przez Prezesa GUS. Zasady prowadzenia rejestru REGON określają przepisy ustawy z dnia 29 czerwca 1995 r. o statystyce publicznej (Dz. U. z 2018 r., poz. 997 z późn. zm.) oraz przepisy rozporządzenia Rady Ministrów z dnia 30 listopada 2015 r. w sprawie sposobu i metodologii prowadzenia i aktualizacji krajowego rejestru urzędowego podmiotów gospodarki narodowej, wzorów wniosków, ankiet i zaświadczeń (Dz. U. poz. 2009 z późn. zm.). Informacje zbierane w rejestrze nie są danymi statystycznymi (art. 41 ust. 3 ustawy o statystyce publicznej), co oznacza, że są one – z określonymi wyjątkami – jawne i ogólnodostępne.

Do rejestru REGON wpisywane są podmioty gospodarki narodowej (zwane dalej jednostkami prawnymi), czyli osoby prawne, jednostki organizacyjne niemające osobowości prawnej, osoby fizyczne prowadzące działalność gospodarczą oraz zgłoszone przez jednostkę prawną jednostki lokalne.

Podstawową funkcją rejestru REGON jest identyfikowanie podmiotów gospodarki narodowej w sposób jednoznaczny i niepowtarzalny, co realizuje się poprzez nadawanie im numerów identyfikacyjnych REGON posiadających walor unikatowości.

Rejestr REGON jest bieżąco uaktualniany na podstawie danych przekazywanych z innych rejestrów oraz na podstawie wniosków zgłaszanych do urzędów statystycznych przez jednostki prawne zobowiązane do tego trybu zgłaszania informacji do rejestru REGON. Zgodnie z obowiązującymi przepisami prawa wpis, zmiana wpisu lub skreślenie z rejestru REGON dla:

- a) przedsiębiorców będących osobami fizycznymi następuje na podstawie danych z wniosku o wpis do Centralnej Ewidencji i Informacji o Działalności Gospodarczej prowadzonej przez ministra właściwego do spraw przedsiębiorczości i technologii. CEIDG przesyła do Głównego Urzędu Statystycznego odpowiednie dane zawarte we wniosku o wpis do CEIDG niezbędne dla uzyskania wpisu, zmiany lub skreślenia wpisu w krajowym rejestrze urzędowym podmiotów gospodarki narodowej (REGON),
- b) podmiotów wpisanych do Krajowego Rejestru Sądowego, z wyłączeniem rejestru dłużników niewypłacalnych i podmiotów, o których mowa w art. 49a ust. 1 o Krajowym Rejestrze Sądowym, następuje od 1 grudnia 2014 r. na podstawie danych przekazywanych do rejestru REGON drogą elektroniczną z KRS, a w zakresie danych uzupełniających wymienionych w art. 42, ust. 3a, pkt 2 ustawy o statystyce publicznej – na podstawie danych przekazywanych z CRP KEP,
- c) szkół lub placówek oświatowych następuje na podstawie danych przekazywanych do rejestru REGON drogą elektroniczną z bazy Systemu Informacji Oświatowej (SIO),
- d) pozostałych podmiotów gospodarki narodowej następuje na podstawie wniosku RG-OP (*wniosek o wpis do krajowego rejestru urzędowego podmiotów gospodarki narodowej, o zmianę cech objętych wpisem, o skreślenie wpisu osoby prawnej, jednostki organizacyjnej niemającej osobowości prawnej lub ich jednostki lokalnej*) lub RG-OF (*wniosek o wpis do krajowego rejestru urzędowego podmiotów gospodarki narodowej, o zmianę cech objętych wpisem, o skreślenie wpisu osoby fizycznej prowadzącej działalność gospodarczą lub jej jednostki lokalnej niepodlegających wpisowi do CEIDG*).

Ponadto od 2011 r. do aktualizacji rejestru REGON wykorzystywane są informacje dotyczące zgonów osób fizycznych pochodzące z Powszechnego Elektronicznego Systemu Ewidencji Ludności (PESEL).

Zgodnie z zakresem przedmiotowym rejestru REGON, określonym w art. 42 ust. 3 ustawy o statystyce publicznej, podmioty gospodarki narodowej opisywane są m. in. przez formę prawną, formę własności, rodzaj działalności wg Polskiej Klasyfikacji Działalności. Wymienione kategorie są w systemie rejestru REGON ujęte w uporządkowany układ stosownie do przepisów § 7 - 9 powołanego na wstępie rozporządzenia Rady Ministrów z dnia 30 listopada 2015 r.

Forma prawna jest kategorią określającą status jednostki prawnej (tzw. podstawowa forma prawna) oraz odrębność uregulowań prawnych dotyczących powstawania i funkcjonowania jednostek prawnych (tzw. szczególna forma prawna). Katalog form prawnych stosowanych w rejestrze REGON zawarty jest w § 7 powołanego wyżej rozporządzenia Rady Ministrów z dnia 30 listopada 2015 r. Forma prawna jest jedną z kategorii, wg której są opisywane oraz grupowane podmioty prezentowane w publikacji.

## METHODOLOGICAL NOTES

The National Official Business Register, hereinafter referred to as REGON, is held by the President of Statistics Poland. The principles of the REGON register are specified by the provisions of the Act on Public Statistics of 29 June 1995 (Journal of Laws of 2018., item 997 with later amendments) and the provisions of the Council of Ministers of 30 November 2015, *on the mode and a methodology of running and updating the National Official Business Register, applications, questionnaires, certificate specimens and detailed conditions* (Journal of laws of 2009, with later amendments). Information collected in the register is not statistical data (article 41, paragraph 3 of the Act on Public Statistics), which means that this information is – with certain exceptions - explicit and public.

Entities of the national economy (hereinafter referred to as legal units) are entered in the REGON register, i.e. legal persons, organizational entities without legal personality, natural persons conducting economic activity and local units reported by the legal unit.

The primary function of the REGON register is to identify the entities of the national economy in a clear and unique manner, which is achieved by providing them with a REGON identification number with the value of uniqueness.

REGON register is being constantly updated on the basis of data provided by other registers and on the basis of applications submitted to statistical offices by legal units obliged to submit such information to the REGON register. In accordance with the applicable laws, change of entry or deletion from the REGON register for:

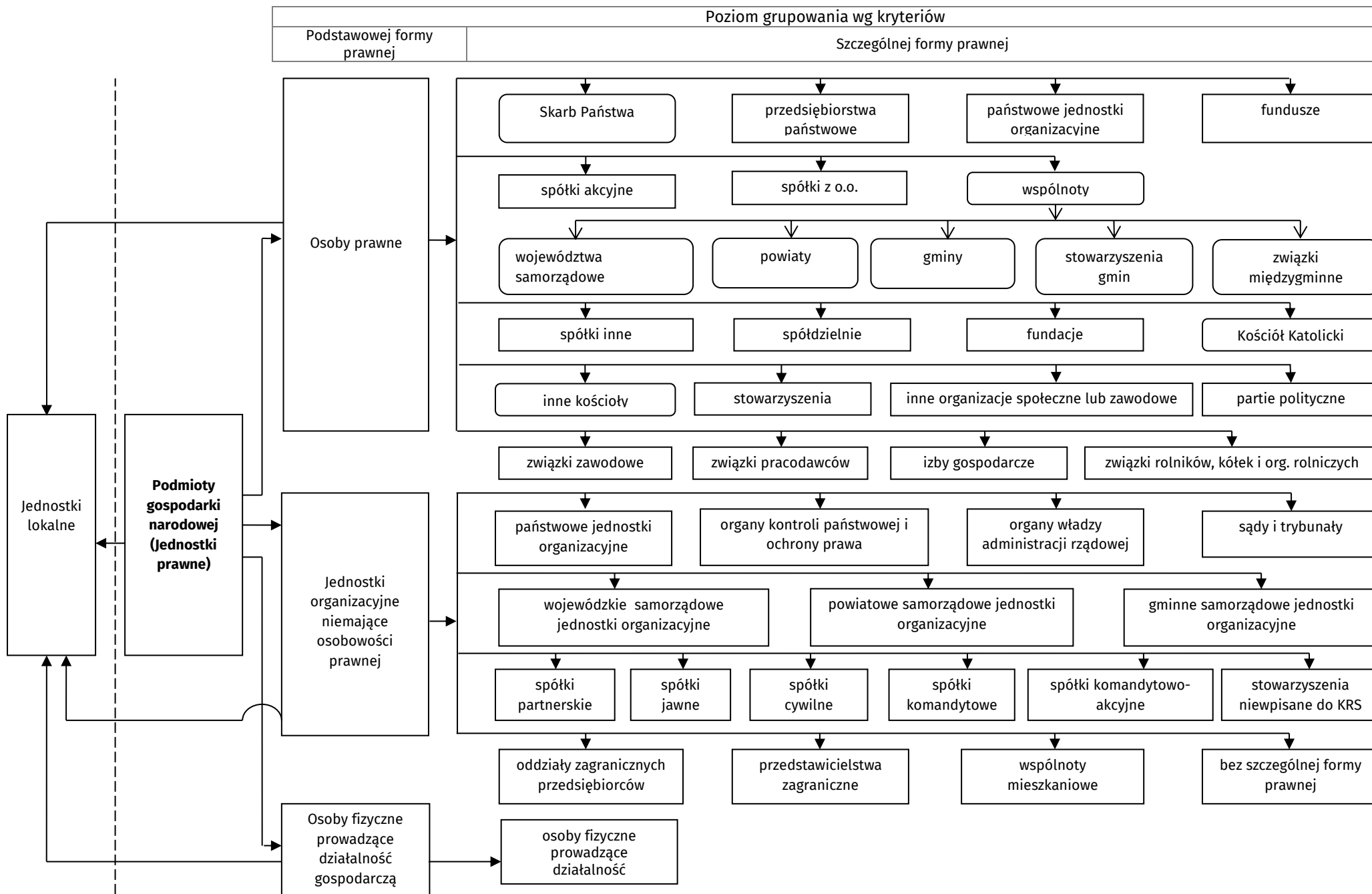
- e) entrepreneurs, who are natural persons on the basis of data from an application for entry in the Central Registration and Information on Business (Polish CEIDG) conducted by the Minister responsible for entrepreneurship and technology. CEIDG shall send to the Central Statistical Office relevant data contained in the application for entry into CEIDG necessary to obtain entry, amendment or deletion of an entry in the National Official Register of Business Entities (REGON),
- f) entities entered into the National Court Register (KRS), with the exception of the register of insolvent debtors and entities referred to in the article 49a para. 1 on the National Council of the Judiciary is from 1 December 2014 on the basis of data transferred to the REGON register electronically from the KRS, and as regards the supplementary data listed in art. 42, para. 3a, point 2 of the Act on Public Statistics based on the data transmitted from the CRP KEP,
- g) schools or educational establishments is based on the data provided to the REGON register electronically from Educational Information System (SIO),
- h) other entities of the national economy takes place on the basis of the RG-OP application (*application for registration in the national register of business entities to change the characteristics of the entry, the deletion of the entry of a legal person, organizational unit without legal personality or their local unit*) or RG-OF (*application for registration in the national register of business entities, for a change characteristics of the entry, the deletion of the entry of a natural person conducting economic activity or its local individual not subject to for entry into the CEIDG*).

In addition, since 2011, the REGON register has been updated with information on deaths of natural persons based on the data derived from the Universal Electronic System for Registration of the Population (PESEL).

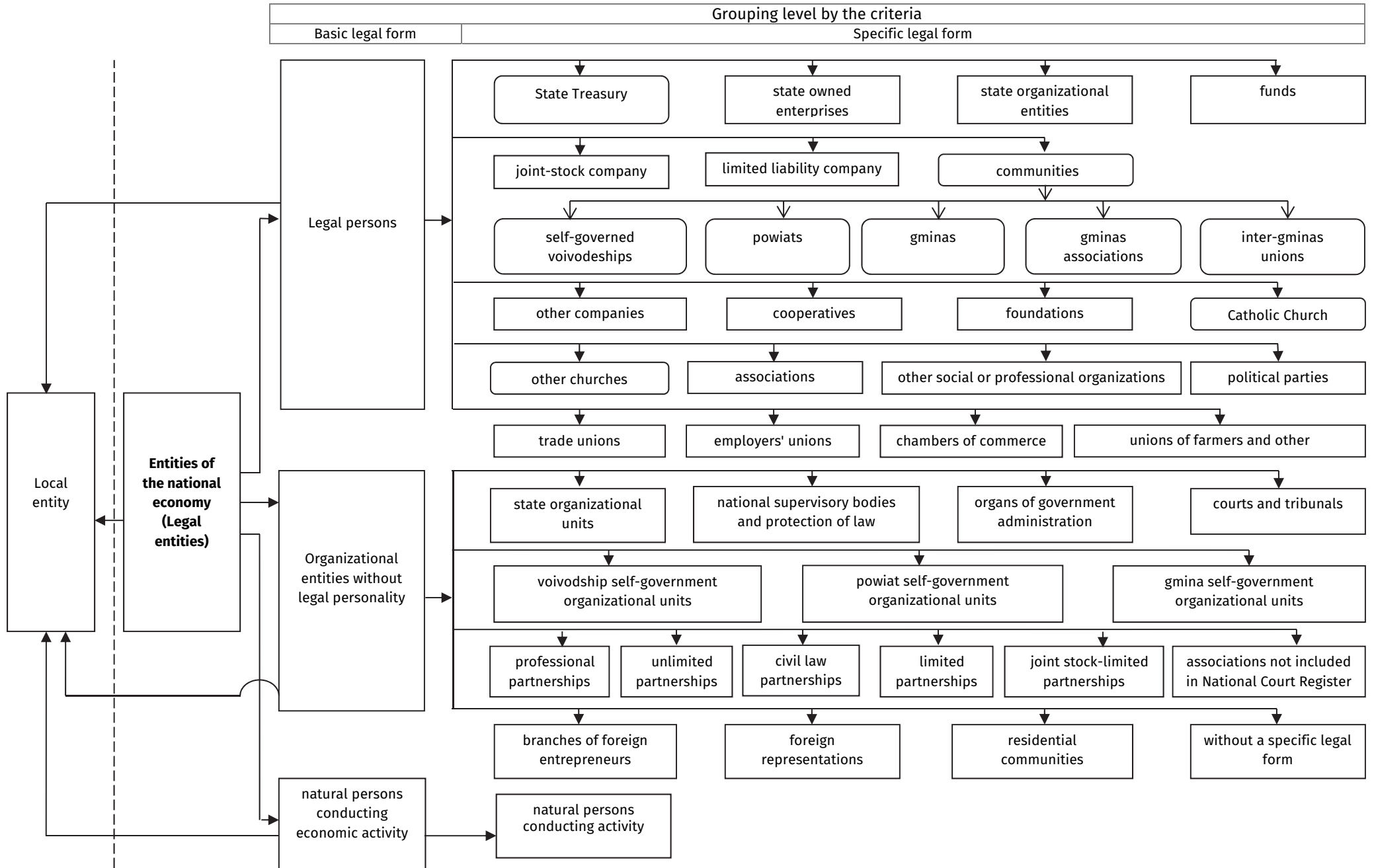
In accordance with the objective scope of the REGON register (REGON), referred to in article 42, para. 3 of the Act on Public Statistics, entities of the national economy are described, inter alia, by the legal form, the form of ownership, type of activity according to the Polish Classification of Activities (PKD). The mentioned categories are included in the REGON register system properly categorized in accordance with the provisions of § 7 - 9 of the regulation of the Council of Ministers of 30 November 2015.

Legal form is a category defining the status of a legal unit (so-called basic legal form) and the distinctness of legal regulations regarding developing and functioning of legal units (so-called specific legal form). The catalog of legal forms used in the REGON register is included in § 7 of the above-mentioned ordinance of the Council of Ministers of November 30, 2015. The legal form is one of the categories by means of which the entities are described in the publication.

# PODMIOTY GOSPODARKI NARODOWEJ WEDŁUG PODSTAWOWYCH I WYBRANYCH SZCZEGÓLNYCH FORM PRAWNYCH W REJESTRZE REGON



# ENTITIES OF THE NATIONAL ECONOMY BY BASIC AND SELECTED SPECIFIC LEGAL FORMS IN REGON REGISTER



# 1. Objasnienia podstawowych pojec

## 1.1. Pojecia zwiazane z podmiotowoscia rejestru REGON

**Podmiot gospodarki narodowej** – osoba prawna, jednostka organizacyjna niemajaca osobowosci prawnej oraz osoba fizyczna prowadzaca dzialalnosc gospodarcza. W systemie REGON pojecie podmiotu gospodarki narodowej jest tozsame z pojeciem **jednostki prawnej**. Posiadanie osobowosci prawnej nie jest kryterium okreslenia podmiotu jako jednostki prawnej.

**Jednostka lokalna** – zorganizowana calosc (zaklad, oddzial, filia itp.) polozone w miejscu zidentyfikowanym odrębnym adresem, pod którym lub z którego prowadzona jest dzialalnosc przez co najmniej jedna osobę pracujaca, przy czym wyjatkowo:

- **zaklady samodzielnie bilansujace** zlokalizowane pod jednym adresem sa odrębnymi jednostkami lokalnymi,
- **objete odrębną rejestracją prawną organizacyjne czesci podmiotow** sa jednostkami lokalnymi,
- **jednostki prowadzace dzialalnosc w zakresie transportu** sa jednostkami lokalnymi wedlug miejsc, z których wydawane sa polecenia lub w których organizowana jest praca,
- **jednostki prowadzace dzialalnosc w zakresie budownictwa** sa jednostkami lokalnymi wedlug miejsc, w których przyjmowane sa zlecenia na wykonawstwo robót budowlanych i pomocniczych albo wykonywane sa prace zarzadu albo prowadzona jest organizacja pracy budowlanej i pomocniczej; place budów (miejsca realizacji poszczegolnych budów) nie sa jednostkami lokalnymi,
- **zaklady lecznicze podmiotu leczniczego**, o których mowa w przepisach o dzialalnosci leczniczej, sa odrębnymi jednostkami lokalnymi.

## 1.2. Pojecia zwiazane z klasyfikacją podstawowych form prawnych

**Osobowosc prawna** – zdolnosc prawna oraz zdolnosc do czynnosci prawnych przyznawana osobom prawnym przez ustawę. Jednostka organizacyjna uzyskuje osobowosc prawną z chwilą jej wpisu do własciwego rejestru, chyba ze przepisy szczegolne stanowią inaczej.

**Podstawowa forma prawna** – kategoria okreslajaca status jednostki prowadzacej dzialalnosc; jest on oznaczany poprzez przymiot posiadania lub nieposiadania osobowosci prawnej (w przypadku jednostek organizacyjnych) lub poprzez przymiot posiadania zdolnosci do czynnosci prawnych (w przypadku osoby fizycznej).

**Osoba prawna (kod OP=1)** – jednostka organizacyjna, której przepisy szczegolne przyznaja osobowosc prawną. Typowymi osobami prawnymi sa:

- spólki kapitałowe (akcyjne, z o.o.),
- spółdzielnie,
- przedsiębiorstwa państwowe,
- agencje rządowe (państwowe osoby prawne),
- partie polityczne,
- związki zawodowe,
- i inne (patrz schemat ilustrujacy podzial podmiotow gospodarki narodowej wg kryterium podstawowych i szczegolnych form prawnych).

Szczegolnymi osobami prawnymi sa: Skarb Państwa, gminy, powiaty, wojewodztwa samorządowe, kościoły i związki wyznaniowe. Osoba prawna jest **jednym z trzech typow jednostek prawnych**.



**Jednostka organizacyjna niemająca osobowości prawnej (kod OP=2)** – do tej grupy zaliczane są zarówno jednostki organizacyjne niebędące osobami prawnymi, którym ustawa nie przyznaje zdolności prawnej (np. spółki cywilne, stowarzyszenia zwykłe), jak i jednostki organizacyjne niewyposażone przez prawo w osobowość prawną, którym przysługuje zdolność prawna (np. spółka jawna, partnerska, komandytowa, komandytowo-akcyjna). Jednostki organizacyjne niemające osobowości prawnej, którym ustawa przyznała zdolność prawną są podmiotami prawa. Oznacza to, że mogą w pełnym zakresie uczestniczyć w obrocie gospodarczym, być podmiotami stosunków prawnych. Na podstawowe atrybuty podmiotowości prawnej składają się: nabywanie praw, zaciąganie zobowiązań (we własnym imieniu). Szczególnymi jednostkami niemającymi osobowości prawnej są jednostki budżetowe (urzędy władzy rządowej i samorządowej, kontroli, wymiaru sprawiedliwości) oraz powoływane dla wykonywania zadań Państwa lub samorządu terytorialnego inne jednostki organizacyjne takie jak: szkoły, inspekcje, sądy, itd. Jednostka organizacyjna niemająca osobowości prawnej jest **jednym z trzech typów jednostek prawnych**.

**Osoba fizyczna prowadząca działalność gospodarczą (kod OP=9)** – w rejestrze REGON jest to osoba fizyczna będąca przedsiębiorcą w rozumieniu ustawy z dnia 6 marca 2018 r. – Prawo przedsiębiorców (Dz. U. poz. 646) i inna osoba fizyczna prowadząca działalność na własny rachunek w celu osiągnięcia zysku oraz osoba fizyczna prowadząca indywidualne gospodarstwo rolne.

Wpisowi do rejestru REGON nie podlega osoba fizyczna w zakresie prowadzonej działalności oświatowej obejmującej prowadzenie przedszkola, szkoły, placówki lub innej jednostki organizacyjnej, o której mowa w art. 2 ustawy z dnia 14 grudnia 2016 r. Prawo oświatowe (Dz. U. z 2018 r, poz. 996).

Osoba fizyczna prowadząca działalność gospodarczą jest **jednym z trzech typów jednostek prawnych** wpisywanych do rejestru REGON.

### 1.3. Wybrane pojęcia związane z klasyfikacją szczególnych form prawnych

**Wspólnota samorządowa (kod FP=403)** – w systemie REGON pod tym pojęciem klasyfikowane są następujące osoby prawne: województwo, powiat, gmina, stowarzyszenie gmin, związki gmin, związki powiatów, stowarzyszenie powiatów.

**Skarb Państwa (kod FP=409)** – osoba prawna szczególnego rodzaju, która w stosunkach cywilnoprawnych jest podmiotem praw i obowiązków dotyczących mienia państwowego nienależącego do innych państwowych osób prawnych. Bierze udział w obrocie cywilnoprawnym nie jako całość, ale przez swoje tzw. stacjonary fiski będące określonymi jednostkami organizacyjnymi.

**Spółka handlowa** – spółka, której utworzenie, organizację, funkcjonowanie, rozwiązywanie, łączenie, podział, przekształcenie reguluje Kodeks spółek handlowych. Spółki handlowe dzielą się na osobowe (jawne, partnerskie, komandytowe, komandytowo-akcyjne) i kapitałowe (akcyjne, z ograniczoną odpowiedzialnością). Mają one obowiązek uzyskania wpisu do Krajowego Rejestru Sądowego.

- **Spółka akcyjna (kod FP=116)** – spółka kapitałowa, będąca osobą prawną, która działa opierając się na kapitale zakładowym podzielonym na akcje. Akcja poza tym, że jest udziałem (ułamkiem) w kapitale zakładowym, ogółem praw i obowiązków akcjonariusza, wynikającym z jego uczestnictwa w spółce, jest papierem wartościowym. Spółka akcyjna może powstać w każdym celu dozwolonym przez prawo.
- **Spółka z ograniczoną odpowiedzialnością (kod FP=117)** – spółka handlowa o kapitałowym charakterze, mająca osobowość prawną, działająca w oparciu o kapitał zakładowy podzielony na udziały, ponosząca odpowiedzialność całym swoim majątkiem za zobowiązania spółki. Spółka z o.o. może być utworzona w każdym celu dozwolonym przez prawo. Wspólnicy nie odpowiadają za zobowiązania spółki, ale ponoszą ryzyko wniesionymi do spółki wkładami.

- **Spółka partnerska (kod FP=115)** – spółka osobowa tworzona przez wspólników tylko w celu wykonywania wolnego zawodu w spółce prowadzącej przedsiębiorstwo pod własną firmą. Wspólnikami, zwanymi w spółce partnerskiej partnerami, mogą być tylko osoby fizyczne uprawnione do wykonywania wolnych zawodów takich jak np. adwokat, aptekarz, architekt, lekarz. Partnerzy ponoszą odpowiedzialność za ogólne – niezwiązane z wykonywaniem wolnych zawodów – zobowiązania spółki (np. remont lokalu). Odpowiedzialność partnerów jest w tych ostatnich przypadkach odpowiedzialnością nieograniczoną, osobistą, solidarną i subsydiarną. Partner nie ponosi odpowiedzialności za zobowiązania spółki w związku z wykonywaniem przez pozostałych partnerów wolnego zawodu w spółce, jak również za zobowiązania spółki będące następstwem działań lub zaniechań osób zatrudnionych przez spółkę na podstawie umowy o pracę lub innego stosunku prawnego, które podlegały kierownictwu innego partnera przy świadczeniu usług związanych z przedmiotem działalności spółki.
- **Spółka jawna (kod FP=118)** – spółka osobowa prowadząca pod własną firmą przedsiębiorstwo zarobkowe, niebędąca inną spółką handlową. Wspólnikiem w spółce mogą być osoby fizyczne, osoby prawne, a także inne handlowe spółki osobowe. Spółka jawna ponosi odpowiedzialność za własne zobowiązania i nie ponosi odpowiedzialności za zobowiązania wspólników. Z kolei wspólnicy ponoszą solidarną i subsydiarną odpowiedzialność za zobowiązania spółki bez ograniczenia, całym swoim majątkiem. Solidarność zobowiązania oznacza, że każdy ze wspólników z innymi wspólnikami wespół ze spółką odpowiada za całość długu. W przypadku spełnienia świadczenia przez któregoś ze wspólników lub niektórych z nich, albo wszystkich, ale nie w częściach równych, przysługuje im wzajemne prawo do rozliczeń regresowych. Subsydiarność oznacza, że wierzyciel spółki może prowadzić egzekucję z majątku wspólnika, w przypadku gdy egzekucja z majątku spółki okaże się bezskuteczna.
- **Spółka komandytowa (kod FP=120)** – spółka osobowa mająca na celu prowadzenie przedsiębiorstwa pod własną firmą, w której wobec wierzycieli za zobowiązania spółki, co najmniej jeden wspólnik odpowiada bez ograniczenia (komplementariusz), a odpowiedzialność co najmniej jednego wspólnika (komandytariusza) jest ograniczona. Wspólnikami mogą być osoby fizyczne, osoby prawne i inne podmioty mające zdolność prawną. Odpowiedzialność komplementariusza jest odpowiedzialnością osobistą, nieograniczoną, solidarną i subsydiarną. Odpowiedzialność komandytariusza jest ograniczona do wysokości sumy komandytowej.
- **Spółka komandytowo-akcyjna (kod FP=121)** – spółka osobowa mająca na celu prowadzenie przedsiębiorstwa pod własną firmą, w której wobec wierzycieli za zobowiązania spółki, co najmniej jeden wspólnik odpowiada bez ograniczenia (komplementariusz), a co najmniej jeden wspólnik jest akcjonariuszem. Spółka komandytowo-akcyjna jest konstrukcją zawierającą w istocie elementy spółki jawnej i akcyjnej. Odpowiedzialność komplementariusza jest odpowiedzialnością nieograniczoną, osobistą, solidarną i subsydiarną. Komplementariuszem mogą być osoby prawne, spółki osobowe oraz osoby fizyczne. Akcjonariuszem może być osoba prawna, handlowa spółka osobowa, osoba fizyczna. Nie może nim być spółka cywilna. Akcjonariusz nie ponosi odpowiedzialności za zobowiązania spółki, ale ponosi ryzyko majątkowe związane z wnoszonymi do spółki wkładami.

**Spółka (akcyjna, z o.o.) z udziałem kapitału: Skarbu Państwa, państwowych osób prawnych, jednostek samorządu terytorialnego lub samorządowych osób prawnych, krajowych osób fizycznych, pozostałych krajowych jednostek prywatnych lub osób zagranicznych** – spółka prawa handlowego, w której przynajmniej jedna akcja (udział) należy odpowiednio: do Skarbu Państwa, państwowej osoby prawnej, jednostki samorządu terytorialnego lub samorządowej osoby prawnej, krajowej osoby fizycznej, pozostałej krajowej jednostki prywatnej, osoby zagranicznej.

**Spółka (akcyjna, z o.o.) z udziałem jednorodnego kapitału: Skarbu Państwa, państwowych osób prawnych, jednostek samorządu terytorialnego lub samorządowych osób prawnych, krajowych osób fizycznych, pozostałych krajowych jednostek prywatnych lub osób zagranicznych** – spółka odpowiednio:

Skarbu Państwa, jednostki samorządu terytorialnego lub samorządowej osoby prawnej, krajowej osoby fizycznej, pozostałej krajowej jednostki prywatnej, osoby zagranicznej. Przyjęcie kryterium „jednorodności” wnoszonego do spółki kapitału umożliwia stosowanie takich pojęć jak „jednoosobowa spółka Skarbu Państwa” lub „jednoosobowa spółka gminy”.

**Spółka cywilna (kod FP=019)** – stosunek zobowiązaniowy łączący strony (wspólników), przez który wspólnicy zobowiązują się dążyć do osiągnięcia wspólnego celu gospodarczego przez działanie w sposób oznaczony, w szczególności przez wniesienie wkładów. Wkłady wspólników mogą przybrać różne formy, ale muszą mieć wartość majątkową. Spółka ta jest jednostką organizacyjną niebędącą osobą prawną, której ustawa nie przyznała zdolności prawnej, a zatem nie jest podmiotem prawa. Przedsiębiorcami w rozumieniu przepisów o działalności gospodarczej są wspólnicy spółki cywilnej. Spółka cywilna podlega wpisowi do rejestru REGON.

**Spółka inna (kod FP=023)** – formy organizacyjne zrzeszające osoby fizyczne lub prawne, utworzone dla wykonywania określonej działalności. Spółki te działają w oparciu o przepisy odrębnych ustaw, które nadają im osobowość prawną. Zalicza się tu m.in. spółki wodne, spółki gruntowe.

**Przedsiębiorstwo państwowe (kod FP=124)** – samodzielny, samorządny i samofinansujący się przedsiębiorca posiadający osobowość prawną, tworzony przez organ założycielski (naczelne oraz centralne organy administracji państwowej, Narodowy Bank Polski lub banki państwowe). Podstawą prawną działania jest ustawa z dnia 25 września 1981 r. o przedsiębiorstwach państwowych lub odrębna ustawa nadająca konkretnemu przedsiębiorstwu państwowemu osobowość prawną. Podlega obowiązkowi wpisu do Krajowego Rejestru Sądowego.

**Państwowa jednostka organizacyjna (kod FP=428)** – jednostka utworzona przez organ państwa do wykonywania zadań i celów państwa, której status, zasięg działania i kompetencje określone zostały w ustawie, a jej działalność jest finansowana z budżetu państwa. Są to np. jednostki badawczo-rozwojowe, Polska Akademia Nauk.

**Spółdzielnia (kod FP=140)** – dobrowolne zrzeszenie nieograniczonej liczby osób, o zmiennym składzie osobowym i zmiennym funduszu udziałowym, które w interesie swoich członków prowadzi wspólną działalność gospodarczą i może również prowadzić działalność społeczną i oświatowo-kulturalną. Podstawą prawną działania jest ustawa z dnia 16.09.1982 r. Prawo spółdzielcze, inne ustawy oraz zarejestrowany statut. Spółdzielnia nabywa osobowość prawną z chwilą wpisania jej do Krajowego Rejestru Sądowego.

**Fundacja (kod FP=148)** – osoba prawna, której działalność oparta jest na majątku przekazanym przez założyciela-fundatora (osoby fizyczne niezależnie od ich obywatelstwa i miejsca zamieszkania bądź osoby prawne mające siedziby w Polsce lub za granicą) i bieżących wpłatach (dotacjach), ustanowiona dla realizacji zgodnych z podstawowymi interesami Rzeczypospolitej Polskiej celów społecznie lub gospodarczo użytecznych, w szczególności takich, jak: ochrona zdrowia, rozwój gospodarki i nauki, oświata i wychowanie, kultura i sztuka, opieka i pomoc społeczna, ochrona środowiska oraz opieka nad zabytkami. Fundacja działa na podstawie ustawy z 6.04.1984 r. o fundacjach i statutu. Uzyskuje osobowość prawną z chwilą wpisania do Krajowego Rejestru Sądowego.

**Fundusz (kod FP=049)** – instytucja rozporządzająca wyodrębnionym zasobem środków finansowych bądź majątkowych przeznaczonych na z góry oznaczony cel, tworzona w drodze ustawy i działająca w zorganizowanej formie funduszu. Fundusz może działać jako osoba prawna lub stanowić wyodrębniony rachunek bankowy, którym dysponuje organ wskazany w ustawie tworzącej fundusz. Przepisy prawa przewidują kilka rodzajów funduszy: fundusze celowe, fundusze emerytalne, fundusze inwestycyjne.

**UWAGA:** Nazwa „fundusz” występuje także w oznaczeniu jednostek organizacyjnych niemających formy prawnej „fundusz”, lecz działających w innych formach prawnych np. spółki akcyjnej, stowarzyszenia itp.

**Partia polityczna (kod FP=070)** – dobrowolna organizacja, występująca pod określoną nazwą, stawiająca sobie za cel udział w życiu publicznym poprzez wywieranie metodami demokratycznymi wpływu na kształtowanie polityki państwa lub sprawowanie władzy publicznej. Partia polityczna nabywa osobowość prawną z chwilą wpisania do ewidencji partii politycznych. Podstawą działania jest ustawa z dnia 27.06.1997 r. o partiach politycznych oraz statut.

**Związek zawodowy (kod FP=172)** – dobrowolna i samorządna organizacja ludzi pracy, powołana do reprezentowania i obrony ich praw, interesów zawodowych i socjalnych, która jest niezależna w swojej działalności statutowej od pracodawców, administracji państwowej i samorządu terytorialnego oraz od innych organizacji. Związek zawodowy oraz jego jednostki organizacyjne wskazane w statucie nabywają osobowość prawną z dniem zarejestrowania w Krajowym Rejestrze Sądowym. Podstawą prawną działania związków zawodowych jest ustawa z dnia 23.05.1991 r. o związkach zawodowych.

**Wspólnota mieszkaniowa (kod FP=085)** – tworzy ją ogół właścicieli, których lokale wchodzi w skład określonej nieruchomości. Wspólnota mieszkaniowa może nabywać prawa i zaciągać zobowiązania, pozywać i być pozwana, a zatem jako jednostka organizacyjna niebędąca osobą prawną, której ustawa przyznała zdolność prawną, jest podmiotem stosunków cywilnoprawnych. Jest to jednostka organizacyjna, której powstanie nie zostało uzależnione od dokonania czynności prawnej; powstaje ex lege z chwilą wyodrębnienia w danej nieruchomości lokalu, którego właścicielem jest inna osoba niż właściciel nieruchomości.

#### 1.4. Pojęcia związane z klasyfikacją form własności

**Rodzaj własności** – pojęcie stosowane w metodologii rejestru REGON pozwalające wyróżnić typy grup właścicieli. W prawie polskim wyróżnia się następujące rodzaje własności:

- własność Skarbu Państwa,
- własność państwowych osób prawnych,
- własność jednostek samorządu terytorialnego lub samorządowych osób prawnych,
- własność krajowych osób fizycznych,
- własność pozostałych krajowych jednostek prywatnych,
- własność osób zagranicznych.

**Forma własności** – pojęcie stosowane w metodologii rejestru REGON pozwalające określić stopień „posiadania” przez podmiot kapitału. Wyróżnia się formy własności:

- czystą, co oznacza posiadanie kapitału w 100% przez jeden podmiot lub więcej podmiotów pod warunkiem, iż wszystkie reprezentują ten sam rodzaj własności,
- mieszaną, co oznacza posiadanie kapitału przez dwa lub więcej podmiotów pod warunkiem, że reprezentują one co najmniej dwa różne rodzaje własności.

**Sektor własnościowy** – pojęcie stosowane w metodologii rejestru REGON pozwalające grupować podmioty gospodarki narodowej z punktu widzenia prawa własności. Wyróżnia się sektor publiczny (mienie zaliczanych do niego podmiotów w całości lub w przeważającej części należy do Skarbu Państwa, państwowych osób prawnych, jednostek samorządu terytorialnego lub samorządowych osób prawnych) oraz sektor prywatny (mienie zaliczanych do niego podmiotów w całości lub w przeważającej części należy do prywatnych właścicieli – krajowych osób fizycznych, pozostałych krajowych jednostek prawnych lub osób zagranicznych).

## 1.5. Pojęcia związane z klasyfikacją rodzajów działalności (PKD)

**Polska Klasyfikacja Działalności (PKD 2007)** została wprowadzona Rozporządzeniem Rady Ministrów z dnia 24 grudnia 2007 r. w sprawie Polskiej Klasyfikacji Działalności (PKD) ( Dz. U. Nr 251, poz. 1885 z późn.zm.). PKD 2007 została opracowana na podstawie statystycznej klasyfikacji działalności gospodarczej NACE Rev. 2, wprowadzonej rozporządzeniem (WE) Nr 1893/2006 Parlamentu Europejskiego i Rady z dnia 20 grudnia 2006 r. w sprawie statystycznej klasyfikacji działalności gospodarczej NACE Rev. 2 i zmieniającym rozporządzenie Rady (EWG) Nr 3037/90 oraz niektóre rozporządzenia WE w sprawie określonych dziedzin statystycznych (dziennik Urzędowy UE L 393/1 z dnia 30.12.2006).

W związku z powyższym PKD 2007 zachowuje pełną spójność i porównywalność metodologiczną, pojęciową, zakresową i kodową z klasyfikacją NACE Rev.2. Klasyfikacja ta jest umownie przyjętym, hierarchicznie usystematyzowanym podziałem zbioru rodzajów działalności społeczno-gospodarczej, jakie realizują jednostki (podmioty gospodarcze).

Klasyfikacja PKD 2007 jest klasyfikacją pięciopoziomową, ale w przeciwieństwie do tej ostatniej, nie zawiera poziomu pośredniego, tj. podsekcji:

- **poziom pierwszy** (sekcja) – oznaczony jest symbolem jednoliterowym, dzieli ogólną zbiorowość na 21 grupowań rodzajów działalności, na które składają się czynności związane ze sobą z punktu widzenia tradycyjnie ukształtowanego, ogólnego podziału pracy;
- **poziom drugi** (dział) – oznaczony jest dwucyfrowym kodem numerycznym, dzieli ogólną zbiorowość na 88 grupowań rodzajów działalności, na które składają się czynności według cech mających zasadnicze znaczenie zarówno przy określaniu stopnia podobieństwa, jak i przy rozpatrywaniu powiązań występujących w gospodarce narodowej (np. w tablicach przepływów międzygałęziowych);
- **poziom trzeci** (grupa) – oznaczony jest trzycyfrowym kodem numerycznym, obejmuje 272 grupowania rodzajów działalności dające się wyodrębnić z punktu widzenia procesu produkcyjnego, przeznaczenia produkcji bądź też charakteru usługi lub charakteru odbiorcy tych usług;
- **poziom czwarty** (klasa) – oznaczony jest czterocyfrowym kodem numerycznym, obejmuje 615 grupowań rodzajów działalności dających się wyodrębnić przede wszystkim z punktu widzenia specjalizacji procesu produkcyjnego, czy też działalności usługowej;
- **poziom piąty** (podklasa) – oznaczony jest pięcioznakowym kodem alfanumerycznym i obejmuje 654 grupowania. Został on wprowadzony w celu wyodrębnienia rodzajów działalności charakterystycznych dla polskiej gospodarki i będących przedmiotem obserwacji statystycznej. Jeśli na poziomie krajowym nie wprowadzono dodatkowego podziału na poziomie podklasy w stosunku do poziomu międzynarodowego (klasa=podklase), podklasę taką oznaczono literą Z.

# 1. Basic definitions

## 1.1. Terms related to the subject categories of the REGON register

**Entity of the national economy** – a legal person, a organizational entity without legal personality and a natural person conducting economic activity. In the REGON system the term entity of the national economy is identical to the term **legal entity**. The fact of having legal personality is not a criterion for defining the entity as a legal entity.

**Local entity** – an organized entirety (an enterprise, a division, a branch, etc.) located in the place identified by a separate address, at which or from which the activity is managed by at least one working person, while exceptionally:

- **enterprises running balances on their own** located at one address are separate local entities,
- **included in a separate legal registration organizational parts of entities** are local entities,
- **entities running their activities in the field of transportation** are local entities in places from which orders are given or in which work is organized,
- **entities running their activities in the field of construction** are local entities in places in which commissions are accepted for the execution of construction and auxiliary works, or where tasks of the governing body take place, or where the organization of construction and auxiliary works takes place. Construction sites (places of implementation of particular construction works) are not local entities.
- **healing plants of the healing subject** referred to in the regulations on the activities of the drug, are separate local units.

## 1.2. Terms related to the classification of basic legal forms

**Legal personality** – legal capacity and capacity to perform legal activities granted to legal persons by an Act. An organizational entity acquires legal personality at the moment of registering it in an appropriate register, unless otherwise stated by regulations.

**Basic legal form** – a category defining a statute of an entity managing an economic activity; it is defined by the attribute of possessing or not possessing legal personality (in the case of organizational entities) or by an attribute of possessing the capacity to perform legal activities (in the case of a natural person).

**Legal person (code OP=1)** – an organizational entity whose specific regulations grant it legal personality. Typical legal persons are:

- limited companies (joint-stock, limited-liability companies),
- co-operatives,
- state owned enterprises,
- Government agencies (state legal persons),
- political parties,
- trade unions,
- any others (see the diagram illustrating the division entities of the national economy by the criterion of basic and specific legal forms).

Special legal persons are: the State Treasury self-government gminas, powiats, voivodships, churches and religious associations. A legal person is **one of the three types of legal entities**.

**Organizational entity without legal personality (code OP=2)** – this group includes both organizational entities which are not legal persons, for whom an act does not grant legal capacity (e.g. a general partnership, common associations) and organizational entities without legal personality granted by law, which are entitled to legal capacity (e.g. an unlimited company, a partnership, a limited liability partnership, a limited joint-stock partnership). Organizational units without legal personality which by law are granted legal capacity, are legal entities. It means that they can take part in economic turnover in its full scope, and be entities with legal relationships. The following constitute the basic attributes of a legal entity: acquiring rights, incurring liabilities (on own behalf). Special entities without legal personality are budgetary entities (Government and self-government authority offices, inspectorates, judicial entities) as well as entities created for carrying out the State's or territorial self-government's tasks and other organizational entities such as: schools, inspectorates, courts, etc. An organizational entity without legal personality is **one of the three types of legal entities**.

**Natural person conducting economic activity (code OP=9)** – in the REGON register it is a natural person who is an entrepreneur in the understanding of the act of 6 March 2018 business law (Journal of Laws No. 646) and other natural person managing an economic activity on his/her own with the aim of gaining profits, as well as a natural person managing an individual farm.

The entry to the register shall not include natural persons in the field of educational activity consisting of running a pre-school, school, establishment or other organisational unit referred to in Article 2 of the Act of 14 December 2016 on the education law (Journal of Laws of 2018 No. 996).

A natural person managing an economic activity is **one of three types of legal entities** recorded in the REGON register.

### **1.3. Selected terms related to the classification of special legal forms**

**Self-government communities (code FP=403)** – in the REGON system under this term are classified the following legal persons: voivodship, powiat, gmina, association of gminas, union of gminas, unions of powiats, association of powiats.

**State Treasury (code FP=409)** – a legal person of a special kind, which in civil legal relations is an entity of rights and obligations regarding state property which does not belong to other state legal persons. It takes part in conducting civil legal transactions not as a whole but with the use of its so-called stations *fisci* which are specific organizational entities.

**Commercial company** – a company whose creation, organization, functioning, termination, merging, division, transformation are regulated by the Code of commercial companies. Commercial companies are divided into partnerships (unlimited companies, partnerships, limited-liability partnerships, limited joint-stock partnerships) and capital companies (joint-stock companies, limited liability companies). They are obliged to obtain a record in the National Court Register.

**Joint-stock company (code FP=116)** – a capital company which is a legal person based on the initial capital divided into stocks. A stock, in addition to being a share (a fraction) in the initial capital, the entirety of rights and obligations of a shareholder resulting from his/her participation in the company, is a security. A joint-stock company can be created for any lawful purpose.

**Limited liability company (code FP=117)** – a commercial company of a capital character which has legal personality operating on the basis of the initial capital divided into shares, bearing responsibility with its all property for financial liabilities of the company. A limited liability company can be created for any

lawful purpose. Partners are not responsible for the liabilities of the company, but they bear the risk of contributions which were brought into the company.

**Professional partnership (code FP=115)** – a partnership created by associates only for the purpose of practising a free profession in a partnership managing an enterprise within its own company. Associates, who are called partners, in an **professional** partnership, can only be natural persons entitled to practise free professions such as: a lawyer, a pharmacist, a doctor. Partners bear responsibility for general – unrelated to the practising of free professions – financial liabilities of the partnership (e.g. redecoration of a dwelling). The responsibility of partners is in these cases unlimited, personal, joint and several, and a subsidiary one. A partner does not bear responsibility for the financial liabilities of the partnership in relation to practising by other partners a free profession in the partnership, or for liabilities of the partnership which result from actions or abandonments of people employed by the partnership on the basis of a contract of employment or other legal relationship who were subject to management of other partner while rendering services related to the subject of the partnership activity.

**Unlimited partnership (code FP=118)** – a partnership managing under its own auspices a financial enterprise which is not another commercial company. A partner in the company can be natural persons, legal persons, or other commercial partnerships. An unlimited **partnership** bears responsibility for its own liabilities and does not bear responsibility for the liabilities of partners. On the other hand, partners bear joint, several and subsidiary responsibility for the liabilities of the company which is unlimited with all its property. Joint and several liability means that each partner, with other partners, together with the company, is responsible for the entirety of the financial liability. In case of paying for the liability by any of the partners, or some of them, or all of them, but not in equal parts, they are entitled to a mutual right to retrospective claims. Subsidiarity means that the company's creditors can perform distraining proceedings on the property of a partner, in case distraining on the property of the company proves to be ineffective.

**Limited partnership (code FP=120)** – a partnership which aims at managing an enterprise under its own auspices in which at least one of the partners has unlimited responsibility (general partner) for financial liabilities of the company before creditors, and the liability of at least one of the partners (limited partner) is limited. Partners can be natural persons, legal persons and other entities which have legal capacity. The liability of the general partner is personal, unlimited, joint and several and subsidiary. The responsibility of the limited partner is limited to the cementite sum.

**Joint-stock limited partnership (code FP=121)** – a partnership which aims at managing an enterprise under its own auspices in which at least one of the partners has unlimited responsibility (general partner) for the financial liabilities of the company before creditors, and at least one of the partners is a shareholder. Joint-stock limited partnership is a structure which contains elements of an unlimited company and a joint-stock company. The responsibility of the general partner is unlimited, personal, joint, several and subsidiary. The general partner can be legal persons, partnerships, as well as natural persons. The shareholder can be a legal person, a commercial partnership, a natural person. A general partnership cannot be a civil law partnership. The shareholder is not responsible for the financial liabilities of the partnership, but bears the property risk related to contributions which were brought into the company.

**Company (joint-stock, limited liability) with a share of the capital held by: the State Treasury, state legal persons, local-government entities' or local administration legal persons, domestic natural persons, other domestic private entities or foreign natural** – a commercial company and partnership in which at least one stock (share) belongs to the State Treasury, state legal person, local-government entities or local administration legal person, domestic natural person, other domestic private entities or foreign natural.

**Company (joint-stock, limited liability) with a share of homogeneous capital held by: the State Treasury, state legal persons, local-government entities' or local administration legal persons, domestic natural persons, other domestic private entities or foreign natural** – respectively a company of: the State



Treasury, state legal person, local-government entities or local administration legal person, domestic natural person, other domestic private entities or foreign natural. The assumption of “homogeneity” brought into the capital of the company allows the use of such terms as: “a company wholly owned by the State Treasury” or “a company wholly owned by the gmina”.

**Civil law partnership (code FP=019)** – a liability relationship joining parties (partners), through which partners are obliged to pursue achievement of a common economic aim by acting in a prescribed manner, especially by contributions. Contributions of partners can come in different forms, but they must have a property value. Such a partnership is an organizational entity without legal personality and whose legal capacity was not granted by an act, and therefore is not a legal entity. Entrepreneurs in the understanding of regulations on economic activity are the partners in a civil law partnership. A civil law partnership is subject to the REGON register.

**Other company (code FP=023)** – organizational forms joining together natural or legal persons, created for the implementation of a specific activity. Such companies operate on the basis of regulations of separate acts which grant them legal personality; among others, water-law companies, land-law companies.

**State owned enterprise (code FP=124)** – independent and self-financing entrepreneur which has legal personality, created by a founding authority (chief and central state administration authorities, the National Bank of Poland or national banks). The legal basis of operation is the Act of September 25 1981 on state owned enterprises or a separate act granting legal personality to a given state owned enterprise. It is subject to registration in the National Court Registry.

**State organizational entity (code FP=428)** – an entity created by a state authority for the implementation of the state’s tasks and aims, whose statute, scope of activity and expertise were defined in the act, and whose activity is financed from the state budget. These are, for example, research and experimental development entities and the Polish Academy of Sciences.

**Co-operative (code FP=140)** – a voluntary association of an unlimited number of people, with changeable personnel and a changeable share fund, which in the interests of its members manages common economic activity and can also run social and educational activities. The legal basis of operation is the Act of 16.09.1982, co-operative law, other Acts and a registered statute. A co-operative acquires legal personality at the moment of registering it in the National Court Register.

**Foundation (code FP=148)** – a legal person whose activity is based on the property transferred by the founder-endower (a natural person irrespective of his/her citizenship or place of residence, or legal persons with their head offices in Poland or abroad) and current payment (donations), established for the fulfilment of aims socially and economically useful, which are, in accordance with the basic interests of the Republic of Poland, especially: health care, development of the economy and science, education, culture and arts, social relief and welfare, environmental protection, and monument protection. A foundation operates on the basis of the Act of 6.04.1984 on foundations and a statute. It acquires legal personality at the moment of registering in the National Court Register.

**Fund (code FP=049)** – an institution disposing of an isolated stock of financial or material resources assigned to an aim which is specified in advance, created on the basis of an Act and operating in the organized form of a fund. A fund can operate as a legal person or can constitute an isolated bank account, which is administered by an entity indicated in the act establishing the fund. Law regulations project several kinds of funds: special purpose funds, pension funds, investment funds.

**ATTENTION:** The name “fund” is also present in marking organizational entities without legal personality of a “fund”, but operate in other legal forms e.g. a joint-stock company, an association, etc.

**Political party (code FP=070)** – a voluntary organization, acting under a specific name, whose aim is to take part in public life through exerting influence by democratic methods on shaping national policy or exercising public power. A political party acquires legal personality at the moment of registering it in the records of political parties. The basis of operation is the Act of 27.06.1997 on political parties and statut.

**Trade union (code FP=172)** – a voluntary and self-governed organization of working people, appointed to represent and defend its rights and professional and social interests, which is independent in its statutory activity of employees, national administration and territorial self-government, as well as other organizations. A trade union, as well as its organizational entities indicated in the articles acquire legal personality on the day of registering it in the National Court Register. The legal basis of trade unions' operation is the Act of 23.05.1991 on trade unions.

**Condominium (code FP=085)** – is created by the entirety of owners whose dwellings constitute a part of a given real estate. A condominium can acquire rights and incur liabilities, file a suit and be sued, therefore, as an organizational entity which is not a legal person, for whom legal personality was granted by an act, is an entity of civil legal relations. It is an organizational entity whose establishment was not dependent on making a legal transaction; it is created ex lege at the moment of isolation of a dwelling in a given real estate, whose owner is a person other than the owner of the real estate.

#### **1.4. Terms related to the classification of forms of ownership**

**Type of ownership** – a term applied in the methodology of the REGON register allowing types of owner groups to be distinguished. Polish law distinguishes the following types of ownership:

- State-Treasury ownership,
- State legal persons' ownership,
- Local-Government entities' or local administration legal persons ownership,
- Domestic natural persons' ownership,
- Other domestic private entities' ownership,
- Foreign ownership.

**Form of ownership** – a term applied in the methodology of the REGON register allowing the degree of the entity's ownership of capital to be determined. The following forms of ownership are distinguished:

- Pure ownership, which means the ownership of 100% of capital by one entity or more entities, provided that they represent the same type of ownership,
- Mixed ownership, which means the ownership of capital by two or more entities, provided that they represent at least two different types of ownership.

**Ownership sector** – a term applied in the methodology of the REGON register allowing national economy entities to be grouped in terms of ownership right. The public sector (property of entities classified in this sector is owned, in full or mostly, by the State Treasury, State legal persons or Local-Government entities) and the private sector (property of entities classified in this sector is owned, in full or mostly, by private owners – natural or legal persons, both domestic or foreign ones) are distinguished.

## **1.5. Terms related to the classification of activities (PKD)**

**The Polish Classification of Activities (PKD 2007)** was introduced by the decree of the Council of Ministers regarding the Polish Classification of Activities (PKD), dated 24 December 2007 (Journal of Laws No. 251, item 1885 with later amendments). PKD 2007 was prepared on the basis of the statistical classification of economic activities NACE Rev. 2, introduced by regulation (EC) No. 1893/2006 of the European Parliament and Council of 20 December 2006 establishing the statistical classification of economic activities NACE Revision 2 and amending Council Regulation (EEC) No 3037/90 as well as certain EC Regulations on specific statistical domains (Official Journal L 393/1, 30.12.2006).

In the light of the foregoing, it is fully consistent and comparable with the Nace Rev.2 in terms of methodology, terms, scope and codes. This classification is an agreed, hierarchically-arranged division of types of social and economic activities conducted by entities (economic entities).

The PKD 2007 classification is a five-level classification, but, contrary to the latter, it does not include an intermediary level, i.e. subsections:

**The first level** (section) is marked with an one-letter symbol; divides a total group into 21 groupings of types of activities, which consist of activities interrelated from the point of view of a traditionally-arranged, general division of work;

**The second level** (division) – is marked with a two-digit numerical code; divides a total group into 88 groupings of types of activities, which consist of activities according to features having essential significance for determining the degree of similarity and for identifying interrelations occurring in the national economy (e.g. in tables of inter-branch interrelations);

**The third level** (group) – is marked with a three-digit numerical code; includes 272 groupings of types of activities possible to be separated from the point of view of the manufacturing process, manufacture purpose or the nature of service or recipients of these services;

**The fourth level** (class) – is marked with a four-digit numerical code; includes 615 groupings of types of activities possible to be separated mainly from the point of view of the specialisation of the manufacturing process or service activities;

**The fifth level** (subclass) is marked with a five-character alphanumerical code and includes 654 groupings. It was introduced to separate types of activities characteristic of the Polish economy and subject to statistical observation. If at the national level no additional division at the level of subclasses has been introduced in relation to the international level (class=subclass), this subclass is marked with the letter Z.

**RG-OP**

Wniosek o wpis do krajowego rejestru urzędowego podmiotów gospodarki narodowej,  
o zmianę cech objętych wpisem, o skreślenie wpisu  
**osoby prawnej, jednostki organizacyjnej niemającej osobowości prawnej  
lub ich jednostki lokalnej**

- We wniosku należy podać dane podmiotu, którego wniosek o wpis, zmianę wpisu albo skreślenie dotyczy, lub jego jednostki lokalnej, której wniosek dotyczy; numer identyfikacyjny REGON, o ile został nadany.
- Informacje o podmiocie, tj.: osobie prawnej/jednostce organizacyjnej niemającej osobowości prawnej oznaczone są literą **P**, informacje o jednostce lokalnej ww. podmiotu – literą **L**.
- Wniosek należy wypełnić **drukowanymi literami**, w przypadku pól wyboru **zaznaczyć właściwe pole**.
- Nie dotyczy w przypadku składania wniosku w wersji elektronicznej.

<b>01. (P) Podstawowa forma prawna podmiotu</b>				
<input type="checkbox"/> 1 – osoba prawna		<input type="checkbox"/> 2 – jednostka organizacyjna niemająca osobowości prawnej		
<b>02. (P) Szczególna forma prawna podmiotu</b> (np.: spółka cywilna, wspólnota mieszkaniowa)				
<b>03. (P, L) Rodzaj zgłoszenia</b>				
<input type="checkbox"/>	1 – wpis osoby prawnej/jednostki organizacyjnej niemającej osobowości prawnej	data rozpoczęcia działalności	— — — — — (RRRR – MM – DD)	
<input type="checkbox"/>	2 – wpis jednostki lokalnej	data rozpoczęcia działalności	— — — — — (RRRR – MM – DD)	
<input type="checkbox"/>	3 – zmiana cech objętych wpisem	data zaistnienia zmiany	— — — — — (RRRR – MM – DD)	
<input type="checkbox"/>	4 – skreślenie wpisu	data zakończenia działalności	— — — — — (RRRR – MM – DD)	
<b>04. (P, L) Numer identyfikacyjny REGON</b>				
_____				
<b>05. (P, L) NIP</b>				
_____				
<b>06. (P, L) Nazwa</b>				
<b>07. (P) Nazwa skrócona</b> (jeśli istnieje)				
<b>08. (P, L) Adres siedziby</b>				
8.1. Województwo		8.2. Powiat	8.3. Gmina/miasto/dzielnica	
8.4. Miejscowość	8.5. Ulica		8.6. Numer porządkowy	8.7. Numer lokalu
8.8. Kod pocztowy — — — — —		8.9. Miejscowość poczty		
8.10. Opis nietypowego miejsca lokalizacji				
<b>09. (P) Dane kontaktowe</b> (dane fakultatywne)*				
9.1. Numer telefonu siedziby ..... bezpośredni lub centrala      wewnętrzny	9.2. Numer faksu siedziby ..... numer faksu	9.3. Adres e-mail		
9.4. Adres strony internetowej				
<b>10. (P, L) Informacje dotyczące gospodarstwa rolnego</b>				
10.1. Powierzchnia ogólna gospodarstwa rolnego ....., .....		10.2. Powierzchnia użytków rolnych ....., .....		
hektary      ary		hektary      ary		
<b>11. (P) Adres do korespondencji</b>				
11.1. Korespondencję należy kierować na adres	<input type="checkbox"/>	1 – wymieniony w informacji nr 8.1 – 8.10		
	<input type="checkbox"/>	2 – inny lub do skrytki pocztowej; wypełnij odpowiednio informacje nr 11.2 – 11.13		
11.2. Województwo		11.3. Powiat	11.4. Gmina/miasto/dzielnica	
11.5. Miejscowość	11.6. Ulica		11.7. Numer porządkowy	11.8. Numer lokalu
11.9. Kod pocztowy — — — — —		11.10. Miejscowość poczty	11.11. Skrytka pocztowa	
11.12. Opis nietypowego miejsca lokalizacji				

11.13. Nazwa podmiotu, na którego adres kierowana jest korespondencja			
<b>12. (P) Elektroniczny adres do korespondencji</b>			
Wyrażam zgodę na doręczanie pism za pomocą środków komunikacji elektronicznej na adres e-mail:			
<input type="checkbox"/> 1 – podany w informacji nr 9.3		<input type="checkbox"/> 2 – inny: .....	
<b>13. (P) Sposób powstania podmiotu</b>			
Podmiot powstał	<input type="checkbox"/>	1 – jako jednostka nowo zorganizowana	
	<input type="checkbox"/>	2 – na bazie innych podmiotów; w pozycji a–d podaj (maksymalnie cztery) numery identyfikacyjne REGON (9-cyfrowe) i nazwy podmiotów, na których bazie powstał podmiot	
a) _____	b) _____	c) _____	d) _____
<b>14. (P, L) Rejestracja</b>			
14.1. Podstawa prawna działania	<input type="checkbox"/>	1 – rejestracja w organie rejestrowym/ewidencyjnym; wypełnij informacje nr 14.2 – 14.6	
	<input type="checkbox"/>	2 – powołanie ustawą; wypełnij informację nr 14.6	
	<input type="checkbox"/>	3 – inna; wypełnij informację nr 14.6	
14.2. Nazwa rejestru/ewidencji			
14.3. Nazwa organu rejestrowego/ewidencyjnego			
14.4. Numer nadany przez organ rejestrowy/ewidencyjny			
14.5. Data wpisu do rejestru/ewidencji		14.6. Data powstania podmiotu	
_____ - ____ - ____ (RRRR - MM - DD)		_____ - ____ - ____ (RRRR - MM - DD)	
<b>15. (P) Forma własności</b>			
Procentowy udział własności w ogólnej wartości kapitału	%	własność	%
		Skarbu Państwa	krajowych osób fizycznych
		państwowych osób prawnych	pozostałych krajowych jednostek prywatnych
		jednostek samorządu terytorialnego lub samorządowych osób prawnych	osób zagranicznych
<b>16. (P) Typ jednostki prawa budżetowego</b>	<input type="checkbox"/>	1 – jednostka budżetowa	<b>17. (L) Czy jednostka lokalna jest samodzielnie bilansująca?</b>
	<input type="checkbox"/>	2 – samorządowy zakład budżetowy	
			<input type="checkbox"/> 2 – nie
<b>18. (P) Nazwa organu założycielskiego/nadzorującego</b>			
<b>19. (P, L) Przewidywana liczba pracujących</b> .....			
<b>20. (P, L) Kody wykonywanych rodzajów działalności według Polskiej Klasyfikacji Działalności</b>			
1	Rodzaj przeważającej działalności	1	_____
	Pozostałe rodzaje działalności (10 i dalsze w załączniku RG-RD)	2	_____ <input type="checkbox"/> wykreślenie
		3	_____ <input type="checkbox"/> wykreślenie
		4	_____ <input type="checkbox"/> wykreślenie
		5	_____ <input type="checkbox"/> wykreślenie
6	_____ <input type="checkbox"/> wykreślenie		
7	_____ <input type="checkbox"/> wykreślenie		
8	_____ <input type="checkbox"/> wykreślenie		
9	_____ <input type="checkbox"/> wykreślenie		
2	Liczba załączników RG-RD	_____	
<b>21. (P, L) Data zawieszenia działalności</b>		<b>22. (P, L) Data wznowienia działalności</b>	
_____ - ____ - ____ (RRRR - MM - DD)		_____ - ____ - ____ (RRRR - MM - DD)	
<b>23. (P) Sposób likwidacji</b>			
Podmiot został zlikwidowany	<input type="checkbox"/>	1 – całkowicie	
	<input type="checkbox"/>	2 – w wyniku podziału, połączenia i innych przekształceń; w poz. a–d podaj (maksymalnie cztery) numery identyfikacyjne REGON (9-cyfrowe) i nazwy następców prawnych	
a) _____	b) _____	c) _____	d) _____
<b>24. (P) Liczba załączników RG-SC</b>			
_____			

.....  
(imię i nazwisko osoby uprawnionej do zgłoszenia wniosku, numer telefonu)

.....  
(data)

.....  
(podpis)

**RG-OF**

Wniosek o wpis do krajowego rejestru urzędowego podmiotów gospodarki narodowej,  
o zmianę cech objętych wpisem, o skreślenie wpisu  
**osoby fizycznej prowadzącej działalność gospodarczą lub jej jednostki lokalnej**  
niepodlegających wpisowi do CEIDG

- We wniosku należy podać dane podmiotu, którego wniosek o wpis, zmianę wpisu albo skreślenie dotyczy, lub jego jednostki lokalnej, której wniosek dotyczy; numer identyfikacyjny REGON, o ile został nadany.
- Informacje odnoszące się do osoby fizycznej oznaczone są literą **F**, dotyczące jednostki lokalnej ww. podmiotu – literą **L**.
- Wniosek należy wypełnić **drukowanymi literami**, w przypadku pól wyboru **zaznaczyć właściwe pole**.
- Nie dotyczy w przypadku składania wniosku w wersji elektronicznej.

<b>01. (F, L) Wniosek dotyczy działalności:</b>				
<input type="checkbox"/> 1 - rolniczej	<input type="checkbox"/> 2 - przedsiębiorstwa podmiotu leczniczego	<input type="checkbox"/> 3 - innej niż wym. w inf. 01.1 i 01.2		
<b>02. (F, L) Rodzaj zgłoszenia:</b>				
<input type="checkbox"/>	1 – wpis osoby fizycznej prowadzącej działalność gospodarczą	data rozpoczęcia działalności	-- -- -- -- <sup>■</sup> -- -- <sup>■</sup> -- (RRRR - MM - DD)	
<input type="checkbox"/>	2 – wpis jednostki lokalnej	data rozpoczęcia działalności	-- -- -- -- <sup>■</sup> -- -- <sup>■</sup> -- (RRRR - MM - DD)	
<input type="checkbox"/>	3 – zmiana cech objętych wpisem	data zaistnienia zmiany	-- -- -- -- <sup>■</sup> -- -- <sup>■</sup> -- (RRRR - MM - DD)	
<input type="checkbox"/>	4 – skreślenie wpisu	data zakończenia działalności	-- -- -- -- <sup>■</sup> -- -- <sup>■</sup> -- (RRRR - MM - DD)	
<b>03. (F, L) Numer identyfikacyjny REGON</b>				
-----				
<b>04. (F) NIP</b>				
-----				
<b>05. (F) Dane identyfikacyjne osoby fizycznej prowadzącej działalność gospodarczą</b>				
5.1. Obywatelstwo polskie <input type="checkbox"/> tak <input type="checkbox"/> nie		5.2. Numer PESEL (o ile posiada) -----		
5.3. Nazwisko	5.4. Imię pierwsze	5.5. Imię drugie		
<b>06. (F) Adres miejsca zamieszkania</b>				
6.1. Kraj	6.2. Województwo	6.3. Powiat	6.4. Gmina/miasto/dzielnica	
6.5. Miejscowość	6.6. Ulica		6.7. Numer porządkowy	6.8. Numer lokalu
6.9. Kod pocztowy -- -- - --	6.10. Miejscowość poczty			
6.11. Opis nietypowego miejsca zamieszkania				
<b>07. (F, L) Nazwa</b>				
<b>08. (F) Nazwa skrócona (jeśli istnieje)</b>				
<b>09. (F, L) Adres siedziby</b>				
9.1. Województwo		9.2. Powiat	9.3. Gmina/miasto/dzielnica	
9.4. Miejscowość	9.5. Ulica		9.6. Numer porządkowy	9.7. Numer lokalu
9.8. Kod pocztowy -- -- - --	9.9. Miejscowość poczty			
9.10. Opis nietypowego miejsca lokalizacji				
<b>10. (F) Dane kontaktowe (dane fakultatywne)*</b>				
10.1. Numer telefonu siedziby ..... bezpośredni lub centrala      wewnętrzny		10.2. Numer faksu siedziby ..... numer faksu		10.3. Adres e-mail
10.4. Adres strony internetowej				

\* W przypadku wypełnienia pozycji 10.1, 10.2, 10.3, 10.4 informacje w nich podane podlegają udostępnieniu z rejestru REGON zgodnie z art.45 ust. 1 ustawy z dnia 29 czerwca 1995 r. o statystyce publicznej (Dz. U. z 2012 r. poz.591, z późn. zm.).

<b>11. (F, L) Informacje dotyczące gospodarstwa rolnego</b>						
11.1. Powierzchnia ogólna gospodarstwa rolnego ....., .....			11.2. Powierzchnia użytków rolnych ....., .....			
hektary ary			hektary ary			
<b>12. (F) Adres do korespondencji</b>						
12.1. Korespondencję należy kierować na adres		<input type="checkbox"/>	1 – podany w informacji nr 6.1 – 6.11			
		<input type="checkbox"/>	2 – podany w informacji nr 9.1 – 9.10			
		<input type="checkbox"/>	3 – inny lub do skrytki pocztowej; podany w informacji 12.2 – 12.13			
12.2. Województwo		12.3. Powiat		12.4. Gmina/miasto/dzielnica		
12.5. Miejscowość		12.6. Ulica		12.7. Numer porządkowy	12.8. Numer lokalu	
12.9. Kod pocztowy _ _ - _ _ _	12.10. Miejscowość poczty		12.11. Skrytka pocztowa			
12.12. Opis nietypowego miejsca lokalizacji						
12.13. Nazwa podmiotu, na którego adres kierowana jest korespondencja						
<b>13. (F) Elektroniczny adres do korespondencji</b>						
Wyrażam zgodę na doręczenie pism za pomocą środków komunikacji elektronicznej na adres e-mail:						
<input type="checkbox"/> 1 – podany w informacji nr 10.3			<input type="checkbox"/> 2 – inny: .....			
<b>14. (F, L) Rejestracja</b>						
14.1. Podstawa prawna działania		<input type="checkbox"/>	1 – rejestracja w organie rejestrowym/ewidencyjnym; należy wypełnić informacje nr 14.2 – 14.6			
		<input type="checkbox"/>	2 – inna; należy wypełnić informację nr 14.6			
14.2. Nazwa rejestru/ewidencji						
14.3. Nazwa organu rejestrowego/ewidencyjnego						
14.4. Numer nadany przez organ rejestrowy/ewidencyjny						
14.5. Data wpisu do rejestru/ewidencji _ _ _ _ - _ _ - _ _ (RRRR - MM - DD)			14.6. Data powstania podmiotu _ _ _ _ - _ _ - _ _ (RRRR - MM - DD)			
<b>15. (F, L) Przewidywana liczba pracujących</b> .....						
<b>16. (F, L) Kody wykonywanych rodzajów działalności według Polskiej Klasyfikacji Działalności</b>						
1	Rodzaj przeważającej działalności	1	_ _ _ _ _			
	Pozostałe rodzaje działalności (10 i dalsze w załączniku RG-RD)	2	_ _ _ _ _	<input type="checkbox"/> wykreślenie	6	_ _ _ _ _ <input type="checkbox"/> wykreślenie
		3	_ _ _ _ _	<input type="checkbox"/> wykreślenie	7	_ _ _ _ _ <input type="checkbox"/> wykreślenie
		4	_ _ _ _ _	<input type="checkbox"/> wykreślenie	8	_ _ _ _ _ <input type="checkbox"/> wykreślenie
		5	_ _ _ _ _	<input type="checkbox"/> wykreślenie	9	_ _ _ _ _ <input type="checkbox"/> wykreślenie
2	Liczba załączników RG-RD	_ _ _ _ _				
<b>17. (F, L) Data zawieszenia działalności</b> _ _ _ _ - _ _ - _ _ (RRRR - MM - DD)			<b>18. (F, L) Data wznowienia działalności</b> _ _ _ _ - _ _ - _ _ (RRRR - MM - DD)			

.....  
(imię i nazwisko osoby uprawnionej do zgłoszenia wniosku, numer telefonu)

.....  
(data)

.....  
(podpis)