



GŁÓWNY URZĄD STATYSTYCZNY
CENTRAL STATISTICAL OFFICE

POLSKA

w Unii Europejskiej

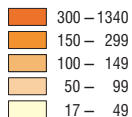
POLAND

in the European Union



2015

Ludność na 1 km² w 2013 r.
Inhabitants per km² in 2013

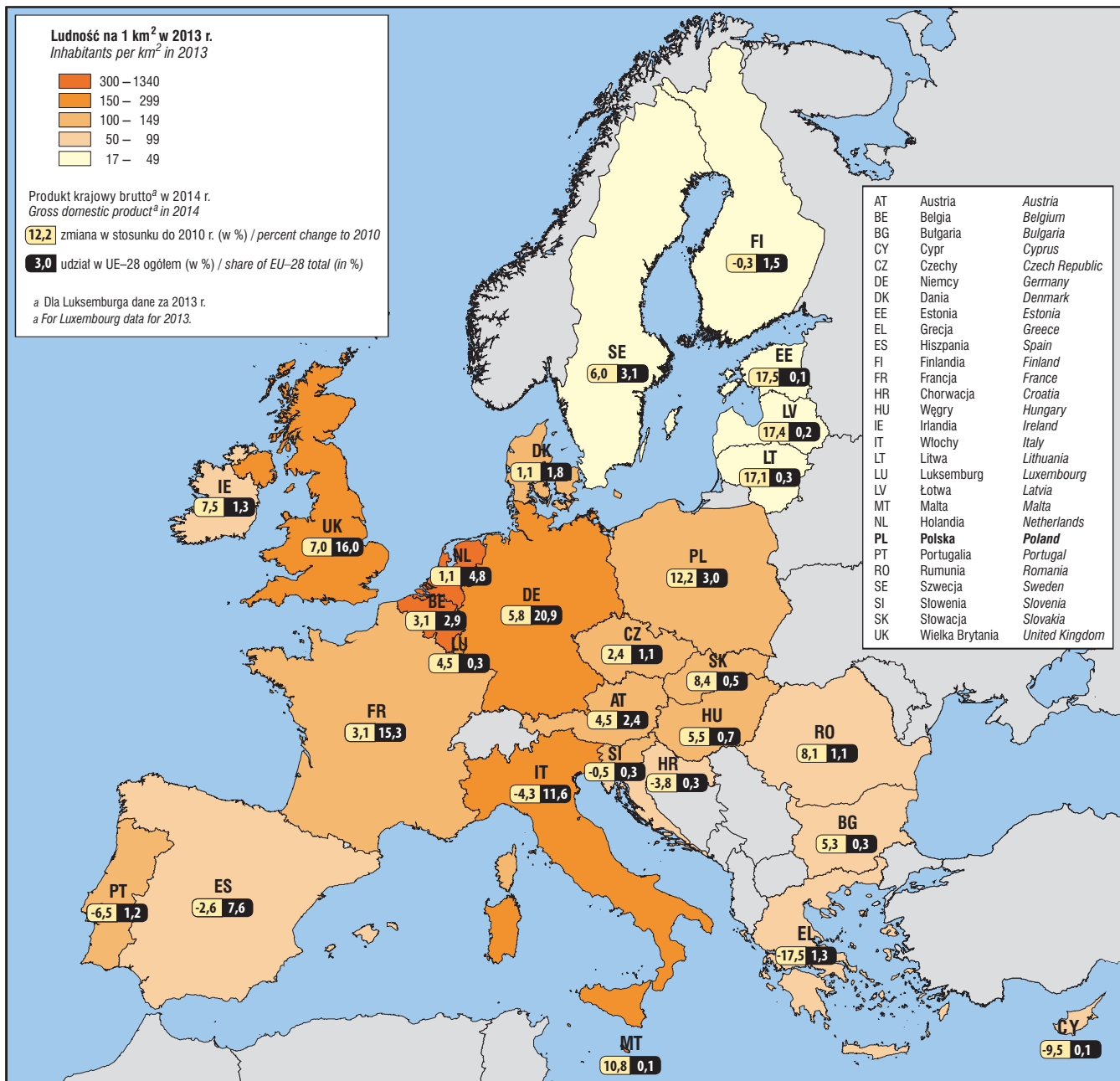


Produkt krajowy brutto^a w 2014 r.
Gross domestic product^a in 2014

12,2 zmiana w stosunku do 2010 r. (w %) / *percent change to 2010*

3,0 udział w UE-28 ogółem (w %) / *share of EU-28 total (in %)*

^a Dla Luksemburga dane za 2013 r.
^a For Luxembourg data for 2013.



AT	Austria	Austria
BE	Belgia	Belgium
BG	Bulgaria	Bulgaria
CY	Cypr	Cyprus
CZ	Czechy	Czech Republic
DE	Niemcy	Germany
DK	Dania	Denmark
EE	Estonia	Estonia
EL	Grecja	Greece
ES	Hiszpania	Spain
FI	Finlandia	Finland
FR	Francja	France
HR	Chorwacja	Croatia
HU	Węgry	Hungary
IE	Irlandia	Ireland
IT	Włochy	Italy
LT	Litwa	Lithuania
LU	Luksemburg	Luxembourg
LV	Łotwa	Latvia
MT	Malta	Malta
NL	Holandia	Netherlands
PL	Polska	Poland
PT	Portugalia	Portugal
RO	Rumunia	Romania
SE	Szwecja	Sweden
SI	Słowenia	Slovenia
SK	Słowacja	Slovakia
UK	Wielka Brytania	United Kingdom

U W A G A. Dane o ludności oraz przeliczenia na 1 mieszkańca (1 000 ludności itp.) odnoszą się do ludności rezydującej, tj. zgodnie z międzynarodową definicją miejsca zamieszkania. Dane w zakresie rachunków narodowych podano według metodologii ESA 2010.

N O T E. Data for population and computation per capita (1 000 population) refer to usual resident population, i.e. according to international definition of residence. Data regarding national accounts is presented by ESA 2010 methodology.

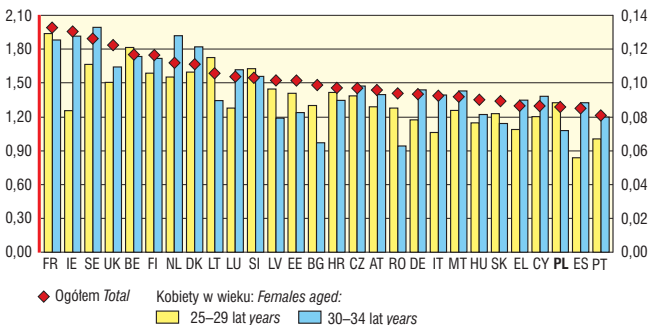
PODSTAWOWE DANE SPOŁECZNO-GOSPODARCZE W 2014 R.
BASIC SOCIO-ECONOMIC DATA IN 2014

Kod	Powierzchnia w tys. km ² <i>Total area in thous. km²</i>	Ludność w tys. (stan w dniu 1 I) <i>Population in thous. (as of 1 I)</i>	Ruch naturalny ludności w 2013 r. <i>Vital statistics in 2013</i>				Przeciętne trwanie życia w 2013 r. <i>Life expectancy in 2013</i>	Współczynnik obciążenia demograficznego ^d <i>Age dependency ratio^d</i>	Wskaźnik zatrudnienia ^e <i>Employment rate^e</i>	Współczynnik aktywności zawodowej ^f <i>Activity rate^f</i>	Stopy bezrobocia (przeciętne w roku) <i>Unemployment rate (annual average)</i>	Wyszkolenie osób młodych ^c <i>Youth education attainment level^c</i>	Młodzież niekontynuująca nauki ^d <i>Early leavers from school and education^d</i>	Wskaźnik zagrożenia ubóstwem ^e w 2013 r. <i>At-risk-of-poverty rate^e in 2013</i>	Nakłady na działalność B+R w 2013 r. <i>Gross domestic expenditures on R&D in 2013</i>	Code									
			urodzenia żywe <i>live births</i>	zgonów <i>deaths</i>		przyrost naturalny <i>natural increase</i>											Przeciętne trwanie życia w 2013 r. <i>Life expectancy in 2013</i>	Współczynnik obciążenia demograficznego ^d <i>Age dependency ratio^d</i>	Wskaźnik zatrudnienia ^e <i>Employment rate^e</i>	Współczynnik aktywności zawodowej ^f <i>Activity rate^f</i>	Stopy bezrobocia (przeciętne w roku) <i>Unemployment rate (annual average)</i>	Wyszkolenie osób młodych ^c <i>Youth education attainment level^c</i>	Młodzież niekontynuująca nauki ^d <i>Early leavers from school and education^d</i>	Wskaźnik zagrożenia ubóstwem ^e w 2013 r. <i>At-risk-of-poverty rate^e in 2013</i>	Nakłady na działalność B+R w 2013 r. <i>Gross domestic expenditures on R&D in 2013</i>
				ogółem <i>total</i>	w tym niemowląt ^f <i>of which infant deaths^f</i>																				
						zgonów <i>deaths</i>											przyrost naturalny <i>natural increase</i>		Przeciętne trwanie życia w 2013 r. <i>Life expectancy in 2013</i>		Współczynnik obciążenia demograficznego ^d <i>Age dependency ratio^d</i>		Wskaźnik zatrudnienia ^e <i>Employment rate^e</i>		Współczynnik aktywności zawodowej ^f <i>Activity rate^f</i>
EU	4 463,7	506 825	10,0	9,9	3,7	0,2	80,6	51,8	69,2	76,9	10,2	82,3	11,1	16,6	2,01	EU									
AT	83,9	8 507	9,4	9,4	3,1	0,0	81,3	48,4	74,2	78,5	5,6	89,6	7,0	14,4	2,81	AT									
BE	30,5	11 204	11,2	9,8	3,5	1,5	80,7	53,4	67,3	73,4	8,5	84,4	9,8	15,1	2,28	BE									
BG	111,0	7 246	9,2	14,4	7,3	-5,2	74,9	50,0	65,1	73,4	11,4	85,8	12,9	21,0	0,65	BG									
CY	9,3	858	10,8	6,0	1,6	4,9	82,5	43,1	67,6	80,5	16,1	92,4	6,8	15,3	0,48	CY									
CZ	78,9	10 512	10,2	10,4	2,5	-0,2	78,3	47,9	73,5	78,2	6,1	90,7	5,5	8,6	1,91	CZ									
DE	357,3	80 767	8,5	11,1	3,3	-2,6	80,9	51,4	77,7	81,8	5,0	77,1	9,5	16,1	2,85	DE									
DK	42,9	5 627	10,0	9,3	3,5	0,6	80,4	54,9	75,9	80,9	6,6	72,5	7,7	12,3	3,06	DK									
EE	45,2	1 316	10,3	11,6	2,1	-1,3	77,5	51,9	74,3	80,2	7,4	83,6	11,4	18,6	1,74	EE									
EL	132,0	10 904	8,6	10,2	3,7	-1,6	81,4	54,2	53,3	72,5	26,5	88,4	9,0	23,1	0,80	EL									
ES	506,0	46 512	9,1	8,3	2,7	0,8	83,2	50,0	59,9	78,9	24,5	65,8	21,9	20,4	1,24	ES									
FI	338,4	5 451	10,7	9,5	1,8	1,2	81,1	55,8	73,1	79,5	8,7	86,3	9,5	11,8	3,31	FI									
FR	632,8	65 836	12,4	8,7	3,6	3,7	82,4	57,6	69,8	77,1	10,3	88,6	8,5	13,7	2,23	FR									
HR	56,6	4 247	9,4	11,8	4,1	-2,5	77,8	49,7	59,2	71,0	17,3	96,3	2,7	19,5	0,81	HR									
HU	93,0	9 877	9,0	12,8	5,0	-3,8	75,8	47,0	66,7	72,2	7,7	85,3	11,4	14,3	1,41	HU									
IE	69,8	4 606	15,0	6,4	3,5	8,6	81,1	52,9	67,0	75,4	11,3	92,6	6,9	14,1	1,58 ^g	IE									
IT	302,1	60 783	8,5	10,0	2,9	-1,4	82,9	54,6	59,9	68,4	12,7	79,9	15,0	19,1	1,26	IT									
LT	65,3	2 943	10,1	14,0	3,7	-3,9	74,1	49,4	71,8	80,5	10,7	91,4	5,9	20,6	0,95	LT									
LU	2,6	550	11,3	7,0	3,9	4,2	81,9	44,7	72,1	76,3	5,9	73,7	6,1	15,9	1,16	LU									
LV	64,6	2 001	10,2	14,3	4,4	-4,0	74,3	51,0	70,7	79,4	10,8	86,7	8,5	19,4	0,60	LV									
MT	0,3	425	9,5	7,6	6,7	1,9	81,9	47,6	66,3	70,1	5,9	75,5	20,4	15,7	0,85	MT									
NL	41,5	16 829	10,2	8,4	3,8	1,8	81,4	52,2	76,1	81,2	7,4	79,2	8,6	10,4	1,98	NL									
PL	312,7	38 018	9,7	10,2	4,6	-0,5	77,0	42,7	66,5	73,0	9,0	90,4	5,4	17,3	0,87	PL									
PT	92,2	10 427	7,9	10,2	2,9	-2,3	80,9	52,5	67,6	78,7	14,1	72,1	17,4	18,7	1,36	PT									
RO	238,4	19 947	9,1	12,4	9,2	-3,2	75,2	47,1	65,7	70,4	6,8	79,7	18,1	22,4	0,39	RO									
SE	438,6	9 645	11,8	9,4	2,7	2,4	82,0	57,4	80,0	86,0	7,9	86,9	6,7	14,8	3,30	SE									
SI	20,3	2 061	10,2	9,4	2,9	0,9	80,5	47,2	67,8	75,1	9,7	90,2	4,4	14,5	2,59	SI									
SK	49,0	5 416	10,1	9,6	5,5	0,5	76,6	40,6	65,9	75,7	13,2	90,9	6,7	12,8	0,83	SK									
UK	248,5	64 308	12,1	9,0	3,8	3,2	81,1	54,2	76,2	80,5	6,1	84,1	11,8	15,9	1,63	UK									

a Ludność w wieku nieprodukcyjnym (0—14 lat oraz 65 lat i więcej) na 100 osób w wieku produkcyjnym (15—64 lata). b—d Dotyczy osób w wieku: b —20—64 lata, c —20—24 lata z wykształceniem co najmniej zasadniczym zawodowym, d —18—24 lata z wykształceniem podstawowym i/lub z gimnazjalnym, które nie kontynuują nauki i nie dokształcają się. e Z uwzględnieniem w dochodach transferów społecznych. f Na 1 000 urodzeń żywych. g 2012 r.

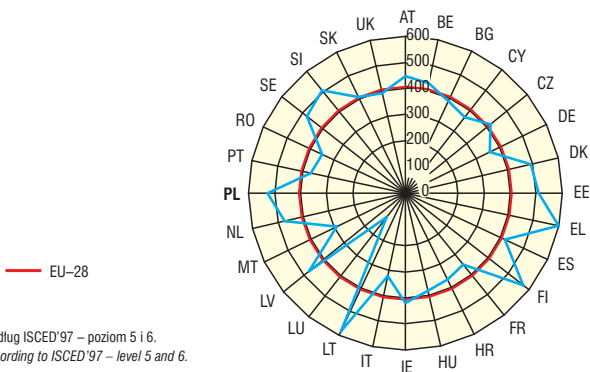
a Non-working age population (aged 0—14 and 65 and more) to 100 persons of working age (aged 15—64). b—d Concerns population aged: b —20—64, c —20—24 having completed at least vocational school, d —18—24 having completed primary and/or lower secondary school and which does not participate in the further education and training. e After social transfers. f Per 1 000 live births. g 2012.

WSPÓŁCZYNNIK DZIETNOŚCI WEDŁUG WIEKU W 2013 R.
FERTILITY RATE BY AGE IN 2013



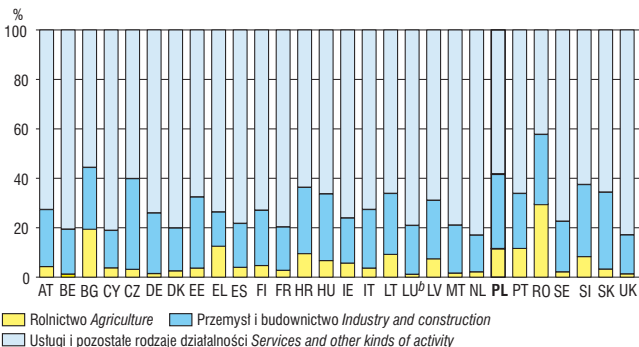
STUDENCI SZKÓŁ WYŻSZYCH^a NA 10 TYS. LUDNOŚCI W ROKU AKADEMICKIM 2011/12

STUDENTS OF HIGHER EDUCATION INSTITUTIONS^a PER 10 THOUS. POPULATION IN THE ACADEMIC YEAR 2011/12



^a Według ISCED'97 – poziom 5 i 6.
^a According to ISCED'97 – level 5 and 6.

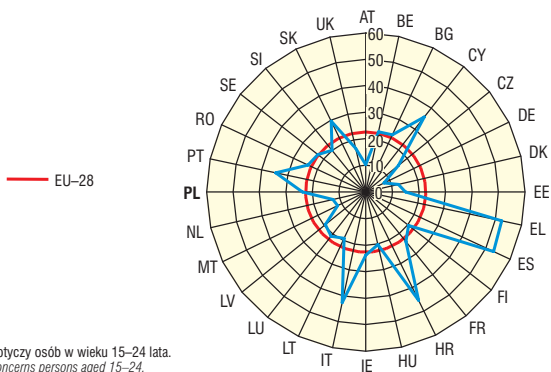
STRUKTURA PRACUJĄCYCH^a WEDŁUG RODZAJÓW DZIAŁALNOŚCI W 2014 R.
STRUCTURE OF EMPLOYED PERSONS^a BY KINDS OF ACTIVITY IN 2014



^a LFS/ESA. ^b 2013 r.

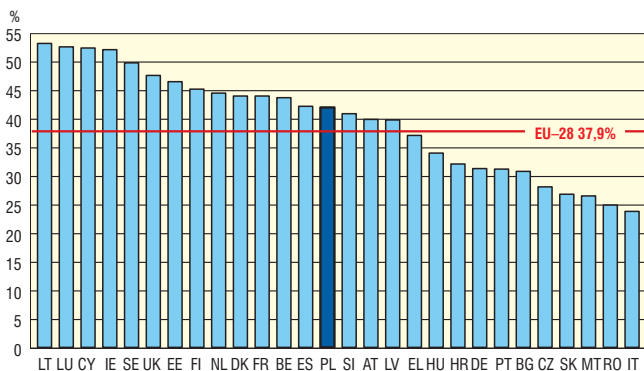
STOPA BEZROBOCIA OSÓB MŁODYCH^a W % W 2014 R.

YOUTH UNEMPLOYMENT RATE^a IN % IN 2014



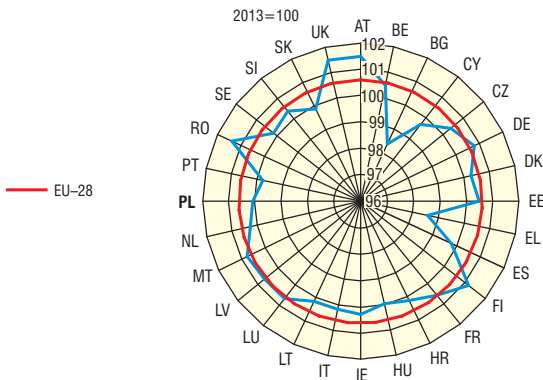
LUDNOŚĆ W WIEKU 30–34 LATA Z WYKSZTAŁCENIEM WYŻSZYM W % LUDNOŚCI W TEJ SAMEJ GRUPIE WIEKOWEJ W 2014 R.

POPULATION AGED 30–34 WITH TERTIARY EDUCATION IN % OF THE POPULATION OF THE SAME AGE GROUP IN 2014

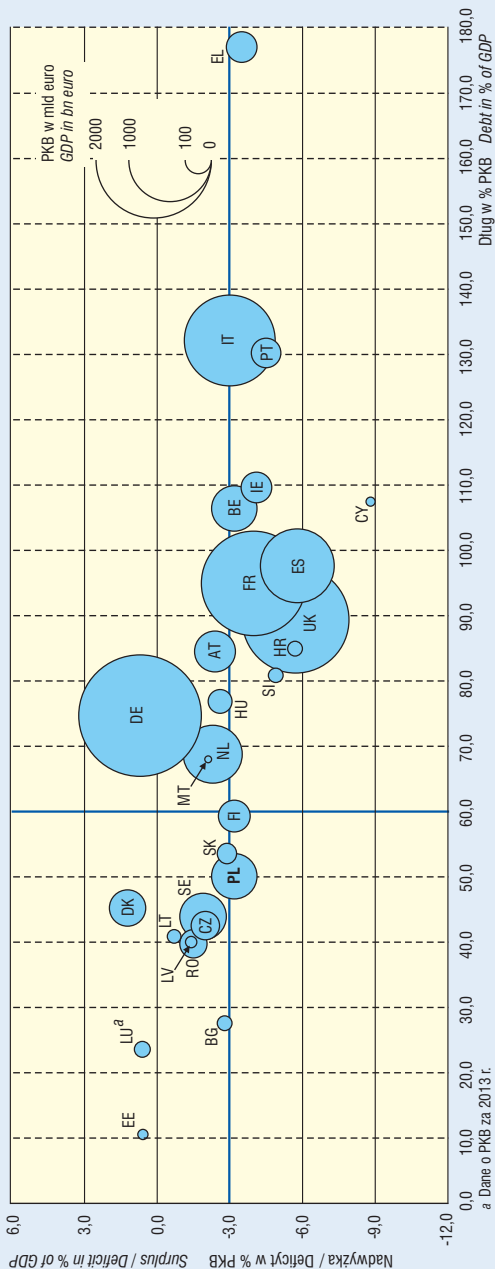


ZHARMONIZOWANY WSKAŹNIK CEN KONSUMPCYJNYCH W 2014 R.

HARMONIZED INDEX OF CONSUMER PRICES IN 2014



RELACJA NADWYŻKI (+) / DEFICYTU (-) ORAZ DŁUGU SEKTORA INSTYTUCJI RZĄDOWYCH I SAMORZĄDOWYCH DO PRODUKTU KRAJOWEGO BRUTTO W 2014 R.
RELATION OF SURPLUS (+) / DEFICIT (-) AND DEBT OF THE GENERAL GOVERNMENT SECTOR TO GROSS DOMESTIC PRODUCT IN 2014



PODSTAWOWE DANE SPOŁECZNO-GOSPODARCZE W 2014 R. (dok.)
BASIC SOCIO-ECONOMIC DATA IN 2014 (cont.)

Kod	Produkt krajowy brutto <i>Gross domestic product</i>					Produkcja przemysłowa <i>Industrial productionⁱ</i>	Produkcja w budownictwie <i>Production in construction^j</i>	Pozyskiwanie energii pierwotnej w 2013 r. <i>Total production of primary energy in 2013</i>	Zużycie finalne energii w 2013 r. <i>Final energy consumption in 2013</i>	Produkcja rolnicza <i>Agricultural output</i>		Obroty handlu zagranicznego <i>Foreign trade turnover</i>				Bilans płatniczy — saldo rachunku bieżącego w 2013 r. w % PKB <i>Balance of payments — net current account in 2013 in % of GDP</i>	Code		
	ogółem w mld euro <i>total in bn euro</i>	nakłady brutto na środki trwałe w % PKB <i>gross fixed capital formation in % of GDP</i>	ogółem <i>total</i>	w tym <i>of which</i>						Produkcja w budownictwie <i>Production in construction^j</i>	na 1 mieszkańca w tys. kg/oe <i>per capita in thous. kg/oe</i>	roślinna <i>crop</i>	zwierzęca <i>animal</i>	import <i>imports</i>	eksport <i>exports</i>			udział obrotów z krajami UE w obrotach ogółem w % <i>share of turnover with the EU countries in total turnover in %</i>	
				spożycie prywatne <i>private consumption expenditure</i>	nakłady brutto na środki trwałe <i>gross fixed capital formation</i>													ceny stałe <i>constant prices 2013=100</i>	ceny bieżące <i>current prices UE/EU=100</i>
EU	13 920,0	19,3	101,3	101,4	102,4	101,2	102,9	1,6	2,2	100,0	100,0	.	.	62,9	63,3	1,2	EU		
AT	328,9	22,1	100,3	100,2	100,4	100,8	98,4	1,4	3,3	1,4	2,0	136,9	134,0	76,8	69,9	2,7	AT		
BE	402,0	23,1	101,1	100,9	105,1	101,0	99,8	1,3	3,1	1,7	2,7	340,6	354,8	65,6	70,7	-1,6	BE		
BG	42,0	21,0	101,7	102,0	102,8	101,7	101,7	1,5	1,2	1,2	0,6	26,2	22,1	61,6	62,5	1,9	BG		
CY	17,5	10,8	97,7	100,4	81,2	99,1	82,9	0,1	1,9	0,2	0,2	5,1	1,4	71,3	56,3	-1,9	CY		
CZ	154,9	25,3	102,0	101,7	104,5	105,0	104,3	2,8	2,3	1,4	1,1	114,8	130,9	77,2	82,2	-1,4	CZ		
DE	2 903,8	20,0	101,6	101,1	103,3	101,3	102,7	1,5	2,7	11,8	14,8	915,1	1 134,8	65,6	57,9	7,5	DE		
DK	257,4	18,7	101,1	100,5	103,7	100,8	103,4	3,0	2,5	1,6	3,9	74,7	83,6	69,3	63,5	7,3	DK		
EE	19,5	25,8	102,1	104,1	97,2	102,4	97,4	4,3	2,2	0,2	0,3	13,7	12,1	81,7	72,3	-1,0	EE		
EL	179,1	11,6	100,8	101,3	102,7	97,7	115,5	0,9	1,4	3,3	1,5	47,8	27,2	48,6	47,9	0,7	EL		
ES	1 058,5	18,9	101,4	102,4	103,4	101,3	117,5	0,7	1,7	12,0	9,5	269,9	244,5	57,1	63,8	0,8	ES		
FI	204,0	20,0	99,9	99,8	94,9	98,0	100,6	3,3	4,5	0,7	1,5	57,7	55,9	68,1	57,3	-1,1	FI		
FR	2 132,4	21,7	100,2	100,6	98,8	99,0	96,5	2,1	2,3	19,5	15,9	510,1	438,5	68,3	60,3	-1,3	FR		
HR	43,1	18,6	99,6	99,3	96,0	101,3	92,8	0,9	1,4	0,7	0,5	16,9	10,3	75,8	62,9	1,2	HR		
HU	103,2	21,4	103,6	101,6	111,7	107,1	114,3	1,0	1,5	2,2	1,6	79,0	83,4	74,9	79,8	3,0	HU		
IE	185,4	16,4	104,8	101,1	111,3	122,9	108,2	0,5	2,3	0,9	3,1	53,4	88,5	68,9	54,7	6,6	IE		
IT	1 616,3	16,8	99,6	100,3	96,7	99,4	93,0	0,6	2,0	13,1	9,8	355,1	398,0	57,1	54,7	1,0	IT		
LT	36,3	19,2	102,9	105,6	108,0	100,2	116,9	0,5	1,6	0,8	0,6	26,5	24,4	63,8	54,9	1,5	LT		
LU	45,3 ^l	17,1 ^l	102,0 ^l	101,5 ^l	95,5 ^l	106,1	103,4	0,3	7,6	0,1	0,1	20,1	14,4	80,1	82,7	5,2	LU		
LV	24,1	23,0	102,4	102,3	101,3	99,1	107,9	1,1	1,9	0,3	0,3	13,3	11,0	80,5	68,3	-0,8	LV		
MT	7,9	19,3	103,5	103,4	109,7	94,3	99,1	0,0	1,2	0,0	0,0	4,9	2,1	60,8	48,0	1,4	MT		
NL	662,8	18,2	101,0	100,0	103,5	97,0	103,5	4,1	3,0	6,3	6,6	442,3	505,9	46,0	75,9	10,4	NL		
PL	413,1	19,5	103,4	103,0	109,2	103,4	104,3	1,9	1,7	5,4	6,7	165,5	163,1	69,1	77,1	-1,3	PL		
PT	173,0	14,6	100,9	102,2	102,5	101,8	91,1	0,6	1,5	1,8	1,6	58,9	48,2	74,7	70,9	0,5	PT		
RO	150,0	22,0	102,8	104,5	82,5	106,3	93,3	1,3	1,1	5,4	2,3	58,5	52,5	75,3	71,1	-1,1	RO		
SE	430,3	23,3	102,3	102,4	107,4	98,3	112,0	3,6	3,3	1,3	1,6	122,4	123,7	68,7	58,4	6,2	SE		
SI	37,2	20,1	102,6	100,3	104,8	101,7	119,5	1,7	2,3	0,3	0,3	25,7	27,2	69,2	75,4	6,3	SI		
SK	75,2	21,1	102,4	102,2	105,7	103,7	95,8	1,2	2,0	0,6	0,5	61,8	65,2	76,0	84,4	2,1	SK		
UK	2 222,4	17,2	102,8	102,5	107,8	101,5	106,5	1,7	2,1	5,7	10,4	514,9	380,8	53,1	47,9	-4,4	UK		

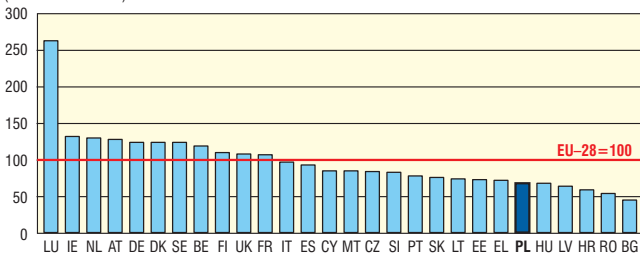
ⁱ Dane wyrównane dniami roboczymi. ^k Według kraju wysyłki. ^l 2013 r.

ⁱ Working day adjusted data. ^k By country of consignment. ^l 2013.

PRODUKT KRAJOWY BRUTTO NA 1 MIESZKAŃCA WEDŁUG PARYTETU SIŁY NABYWCZEJ W 2014 R.

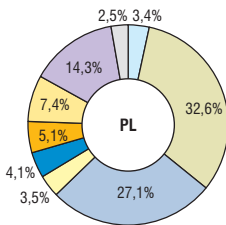
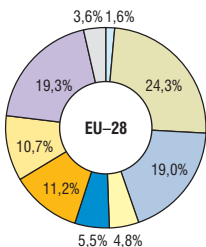
GROSS DOMESTIC PRODUCT AT PURCHASING POWER PARITY PER CAPITA IN 2014

(PPS – EU-28=100)



STRUKTURA WARTOŚCI DODANEJ BRUTTO W 2014 R.

STRUCTURE OF GROSS VALUE ADDED IN 2014

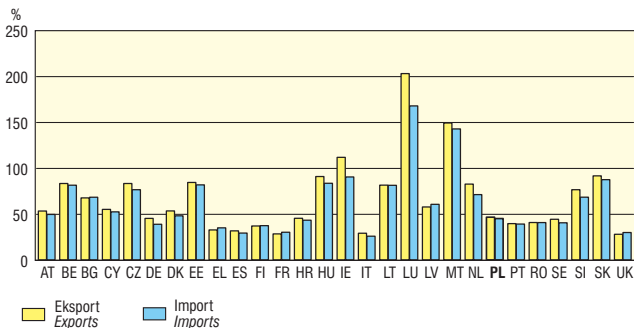


- Rolnictwo, leśnictwo, łowiectwo i rybactwo
Agriculture, forestry and fishing
- Przemysł i budownictwo
Industry and construction
- Handel; naprawa pojazdów samochodowych; zakwaterowanie i gastronomia
Wholesale and retail trade, transport, accommodation and food service activities
- Informacja i komunikacja
Information and communication
- Działalność finansowa i ubezpieczeniowa
Financial and insurance activities
- Obsługa rynku nieruchomości
Real estate activities

- Działalność profesjonalna, naukowa i techniczna; administrowanie i działalność wspierająca
Professional, scientific and technical activities; administrative and support service activities
- Administracja publiczna i obrona narodowa; obowiązkowe zabezpieczenie społeczne; edukacja; opieka zdrowotna i pomoc społeczna
Public administration, defence, education, human health and social work activities
- Działalność związana z kulturą, rozrywką i rekreacją; pozostałe usługi
Arts, entertainment and recreation; other services

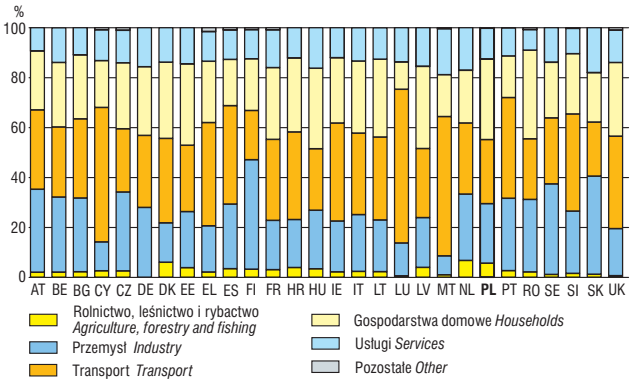
RELACJA EKSPORTU I IMPORTU TOWARÓW I USŁUG DO PRODUKTU KRAJOWEGO BRUTTO W 2014 R.

RELATION OF EXPORTS AND IMPORTS OF GOODS AND SERVICES TO GROSS DOMESTIC PRODUCT IN 2014




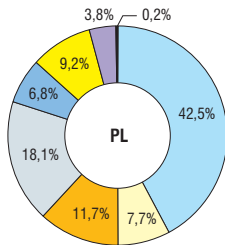
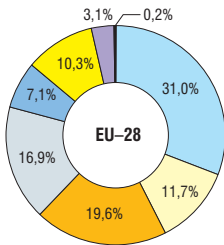
ZUŻYCIE FINALNE ENERGII WEDŁUG SEKTORÓW W 2013 R.

FINAL ENERGY CONSUMPTION BY SECTORS IN 2013



EMISJA GAZÓW CIĘPLARNIANYCH WEDŁUG SEKTORÓW W 2012 R.

EMISSION OF GREENHOUSE GASES BY SECTORS IN 2012



PRZETWARZANIE ODPADÓW KOMUNALNYCH W 2013 R.

MUNICIPAL WASTE TREATMENT IN 2013

