



GŁÓWNY URZĄD STATYSTYCZNY  
CENTRAL STATISTICAL OFFICE



Regiony Polski  
Regions  
*of* Poland

The section header features a stylized map outline of Poland on the left, rendered in a light gray color. To the right of the map, the text 'Regiony Polski' is written in a large, white, serif font with a black outline. Below this, the words 'Regions' and 'of Poland' are stacked, with 'Regions' in a large, white, serif font with a black outline, and 'of Poland' in a smaller, white, serif font with a black outline, where 'of' is in italics.

Warszawa  
Warsaw 2007

Prace merytoryczne

*Compiled by*

WYDZIAŁ STATYSTYKI REGIONALNEJ W DEPARTAMENCIE ANALIZ I STATYSTYKI REGIONALNEJ GUS

*REGIONAL STATISTICS SECTION OF ANALYSES AND REGIONAL STATISTICS DIVISION CSO*

Redakcja techniczna, opracowanie graficzne, korekta i druk

*Technical supervision, graphical design, proof-reading and printing*

ZAKŁAD WYDAWNICTW STATYSTYCZNYCH

*STATISTICAL PUBLISHING ESTABLISHMENT*

Projekt okładki

*Cover design*

LIDIA MOTRENKO-MAKUCH

Przy publikowaniu danych GUS prosimy o podanie źródła

*When publishing CSO data please indicate source*



Zakład Wydawnictw Statystycznych, 00-925 Warszawa, al. Niepodległości 208





tel. (48 22) 608 32 10, 608 38 10

e-mail: [zws-sprzedaz@stat.gov.pl](mailto:zws-sprzedaz@stat.gov.pl)

**PODZIAŁ KRAJU NA REGIONY (NTS 1) I WOJEWÓDZTWA (NTS 2)**  
*THE DIVISION OF THE COUNTRY BY REGIONS (NUTS 1) AND VOIVODSHIPS (NUTS 2)*



Regiony (NTS 1)  
*Regions (NUTS 1)*

-  Centralny
-  Południowy
-  Wschodni
-  Północno-zachodni
-  Południowo-zachodni
-  Północny

**WYKORZYSTANIE POWIERZCHNI KRAJU W 2006 R.**

Stan w dniu 1 I

*USE OF COUNTRY AREA IN 2006*
*As of 1 I*

| WYSZCZEGÓLNIENIE<br>SPECIFICATION                 | Ogółem <i>Total</i>              |                            | Użytki rolne<br><i>Agri-cultural land</i> | Lasy<br><i>Forests</i> | Tereny <i>Areas</i>                           |   |   | Grunty pod wodami<br><i>Lands under waters</i> | Nieużytki<br><i>Waste-land</i> | Pozostała powierzchnia<br><i>Other area</i> |
|---|----------------------------------|----------------------------|---|------------------------|---|---|---|--|--------------------------------|---|
|   | w tys. ha<br><i>in thous. ha</i> | w odsetkach<br><i>in %</i> |   |                        | miesz-<br>kaniowe<br><i>residen-<br/>tial</i> | przemys-<br>łowe<br><i>indus-<br/>trial</i> | rekrea-<br>cji i wy-<br>poczyn-<br>ku<br><i>recrea-<br/>tional<br/>and rest</i> |  |                                |   |
| <b>POLSKA <i>POLAND</i></b> .....                 | <b>31268,3</b>                   | <b>100,0</b>               | <b>61,1</b>                               | <b>29,3</b>            | <b>0,8</b>                                    | <b>0,3</b>                                  | <b>0,2</b>  | <b>2,0</b>                                     | <b>1,6</b>                     | <b>4,7</b>                                  |
| <b>Region <i>Region centralny</i></b> .....       | <b>5377,7</b>                    | <b>17,2</b>                | <b>70,4</b>                               | <b>21,7</b>            | <b>1,0</b>                                    | <b>0,3</b>                                  | <b>0,1</b>  | <b>0,9</b>                                     | <b>1,0</b>                     | <b>4,5</b>                                  |
| Województwa: <i>Voivodships:</i>                  |                                  |                            |   |                        |   |   |   |  |                                |   |
| łódzkie .....                                     | 1821,9                           | 5,8                        | 72,0                                      | 20,9                   | 1,0   | 0,3   | 0,2   | 0,6  | 0,9                            | 4,2   |
| mazowieckie .....                                 | 3555,8                           | 11,4                       | 69,6                                      | 22,2                   | 1,0   | 0,3   | 0,1   | 1,1  | 1,0                            | 4,7   |
| <b>Region <i>Region południowy</i></b> .....      | <b>2751,6</b>                    | <b>8,8</b>                 | <b>57,9</b>                               | <b>30,3</b>            | <b>1,9</b>                                    | <b>1,0</b>                                  | <b>0,4</b>  | <b>1,5</b>                                     | <b>0,9</b>                     | <b>6,1</b>                                  |
| Województwa: <i>Voivodships:</i>                  |                                  |                            |   |                        |   |   |   |  |                                |   |
| małopolskie .....                                 | 1518,3                           | 4,9                        | 61,9                                      | 28,7                   | 0,8   | 0,4   | 0,2   | 1,5  | 0,7                            | 5,8   |
| śląskie .....                                     | 1233,4                           | 3,9                        | 53,1                                      | 32,3                   | 3,2   | 1,6   | 0,6   | 1,5  | 1,3                            | 6,5   |
| <b>Region <i>Region wschodni</i></b> .....        | <b>7486,5</b>                    | <b>23,9</b>                | <b>63,7</b>                               | <b>28,9</b>            | <b>0,4</b>                                    | <b>0,2</b>                                  | <b>0,1</b>  | <b>1,0</b>                                     | <b>1,3</b>                     | <b>4,3</b>                                  |
| Województwa: <i>Voivodships:</i>                  |                                  |                            |   |                        |   |   |   |  |                                |   |
| lubelskie .....                                   | 2512,2                           | 8,0                        | 71,3                                      | 22,5                   | 0,3   | 0,1   | 0,1   | 0,8  | 0,9                            | 3,9   |
| podkarpackie .....                                | 1784,6                           | 5,7                        | 54,9                                      | 37,2                   | 0,5   | 0,3   | 0,2   | 1,1  | 0,6                            | 5,3   |
| podlaskie .....                                   | 2018,7                           | 6,5                        | 61,3                                      | 30,1                   | 0,4   | 0,1   | 0,1   | 1,3  | 2,9                            | 3,9   |
| świętokrzyskie .....                              | 1171,0                           | 3,7                        | 65,0                                      | 28,1                   | 0,6   | 0,3   | 0,1   | 0,7  | 0,8                            | 4,4   |
| <b>Region <i>Region północno-zachodni</i></b> ... | <b>6670,7</b>                    | <b>21,3</b>                | <b>55,0</b>                               | <b>34,4</b>            | <b>0,6</b>                                    | <b>0,3</b>                                  | <b>0,3</b>  | <b>2,8</b>                                     | <b>2,0</b>                     | <b>4,6</b>                                  |
| Województwa: <i>Voivodships:</i>                  |                                  |                            |   |                        |   |   |   |  |                                |   |
| lubuskie .....                                    | 1398,8                           | 4,5                        | 41,0                                      | 50,3                   | 0,6   | 0,2   | 0,2   | 1,7  | 1,3                            | 4,8   |
| wielkopolskie .....                               | 2982,7                           | 9,5                        | 65,7                                      | 25,8                   | 0,8   | 0,3   | 0,2   | 1,4  | 1,3                            | 4,5   |
| zachodniopomorskie .....                          | 2289,2                           | 7,3                        | 49,8                                      | 35,8                   | 0,4   | 0,3   | 0,3   | 5,2  | 3,4                            | 4,8   |
| <b>Region <i>Region południowo-zachodni</i></b>   | <b>2935,8</b>                    | <b>9,4</b>                 | <b>61,8</b>                               | <b>29,1</b>            | <b>0,9</b>                                    | <b>0,6</b>                                  | <b>0,4</b>  | <b>1,0</b>                                     | <b>0,6</b>                     | <b>5,6</b>                                  |
| Województwa: <i>Voivodships:</i>                  |                                  |                            |   |                        |   |   |   |  |                                |   |
| dolnośląskie .....                                | 1994,7                           | 6,4                        | 60,5                                      | 30,0                   | 1,0   | 0,7   | 0,4   | 0,8  | 0,7                            | 6,0   |
| opolskie .....                                    | 941,2                            | 3,0                        | 64,6                                      | 27,2                   | 0,9   | 0,5   | 0,4   | 1,2  | 0,4                            | 4,8   |
| <b>Region <i>Region północny</i></b> .....        | <b>6045,9</b>                    | <b>19,3</b>                | <b>57,3</b>                               | <b>30,4</b>            | <b>0,7</b>                                    | <b>0,2</b>                                  | <b>0,2</b>  | <b>4,3</b>                                     | <b>2,7</b>                     | <b>4,4</b>                                  |
| Województwa: <i>Voivodships:</i>                  |                                  |                            |   |                        |   |   |   |  |                                |   |
| kujawsko-pomorskie .....                          | 1797,2                           | 5,8                        | 66,0                                      | 23,5                   | 0,8   | 0,3   | 0,2   | 2,6  | 2,4                            | 4,2   |
| pomorskie .....                                   | 1831,4                           | 5,9                        | 51,2                                      | 36,7                   | 0,9   | 0,3   | 0,2   | 4,0  | 2,3                            | 4,4   |
| warmińsko-mazurskie .....                         | 2417,3                           | 7,7                        | 55,3                                      | 30,7                   | 0,5   | 0,1   | 0,1   | 5,7  | 3,2                            | 4,5   |

Źródło: dane Głównego Urzędu Geodezji i Kartografii.

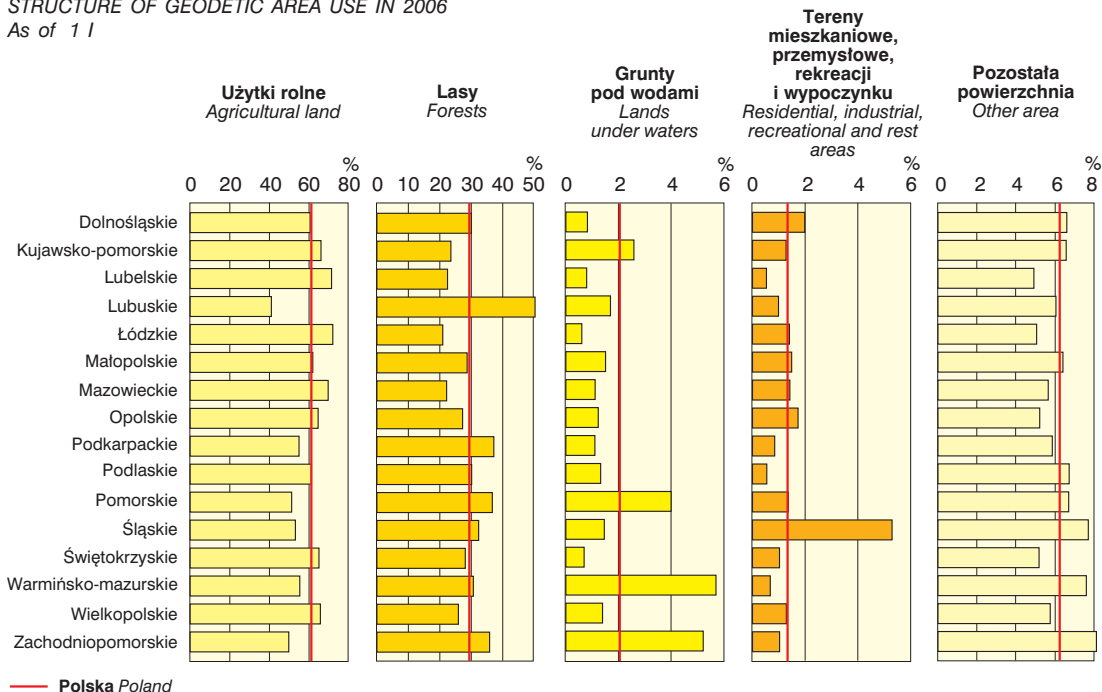
Source: data of the Head Office of Geodesy and Cartography.

# STRUKTURA WYKORZYSTANIA POWIERZCHNI GEODEZYJNEJ W 2006 R.

Stan w dniu 1 I

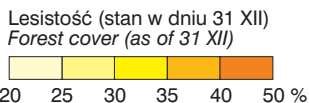
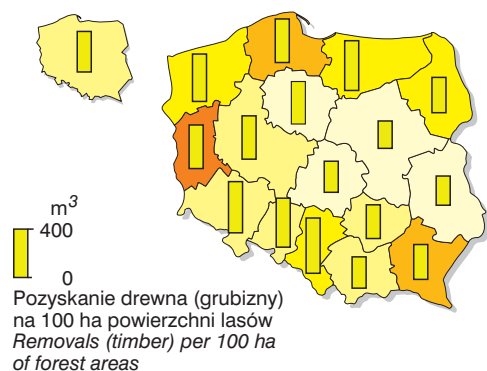
STRUCTURE OF GEODETIC AREA USE IN 2006

As of 1 I




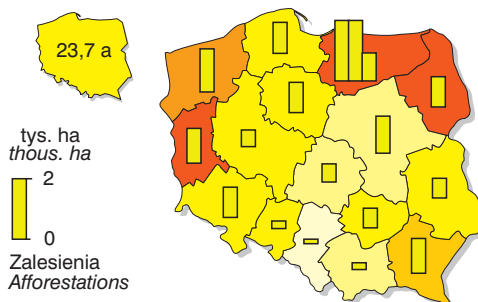
## LESISTOŚĆ I POZYSKANIE DREWNA W 2006 R.

FOREST COVER AND REMOVALS IN 2006



## POWIERZCHNIA LASÓW NA 1 MIESZKAŃCA ORAZ ZALESNIENIA W 2006 R.

FOREST AREA PER CAPITA AND AFFORESTATIONS IN 2006



**LUDNOŚĆ W 2006 R.**  
**POPULATION IN 2006**

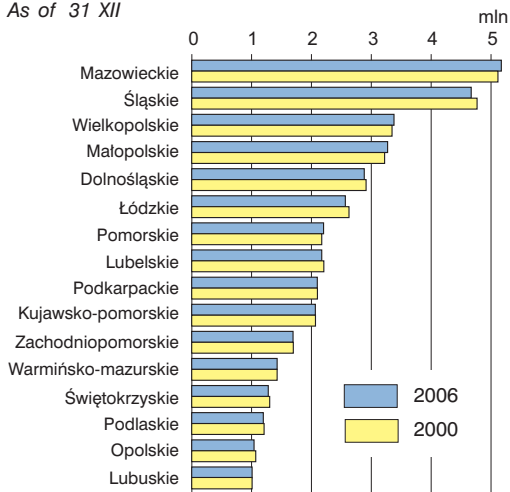
| WYSZCZEGÓLNIENIE<br>SPECIFICATION              | Ludność (stan w dniu 31 XII)<br>Population (as of 31 XII) |   |   |  | Przeciętne dalsze<br>trwanie życia<br>Life expectancy |                    | Współ-<br>czynnik<br>ogólnej<br>Total<br>fertility<br>rate | Saldo mi-<br>gracji wew-<br>nętrzných<br>i zagranicz-<br>nych na<br>pobyt stały<br>na 1000<br>ludności<br>Net internal<br>and inter-<br>national<br>migration<br>for per-<br>manent<br>residence<br>per 1000<br>population |
|--|---|---|---|--|---|--------------------|--|--|
|  | ogółem<br>total   | w tym<br>kobiety<br>of which<br>females | na 1 km <sup>2</sup><br>per 1 km <sup>2</sup> | w mias-<br>tach w %<br>ogółu<br>ludności<br>in urban<br>areas in %<br>of total<br>population | mężczyźni<br>males                                    | kobiety<br>females |  |  |
|  | w tys.<br>in thous.                                       |   |   |  |   |                    |  |  |
| <b>POLSKA POLAND</b> .....                     | <b>38125,5</b>  | <b>19698,7</b>                          | <b>122</b>                                    | <b>61,3</b>  | <b>70,93</b>  | <b>79,62</b>       | <b>1,267</b>   | <b>-0,9</b>  |
| <b>Region Region centralny</b> .....           | <b>7737,9</b>   | <b>4039,1</b>                           | <b>144</b>                                    | <b>64,7</b>  | <b>70,37</b>  | <b>79,55</b>       | <b>1,284</b>   | <b>1,6</b>   |
| Województwa: <i>Voivodships:</i>               |   |   |   |  |   |                    |  |  |
| łódzkie .....                                  | 2566,2  | 1344,3                                  | 141   | 64,6   | 68,47   | 78,55              | 1,219  | -1,1   |
| mazowieckie .....                              | 5171,7  | 2694,8                                  | 145   | 64,7   | 71,41   | 80,09              | 1,314  | 3,0  |
| <b>Region Region południowy</b> .....          | <b>7940,3</b>   | <b>4100,6</b>                           | <b>289</b>                                    | <b>66,5</b>  | <b>71,27</b>  | <b>79,46</b>       | <b>1,216</b>   | <b>-1,4</b>  |
| Województwa: <i>Voivodships:</i>               |   |   |   |  |   |                    |  |  |
| małopolskie .....                              | 3271,2  | 1685,3                                  | 215   | 49,5   | 72,49   | 80,50              | 1,279  | 0,4  |
| śląskie .....                                  | 4669,1  | 2415,3                                  | 379   | 78,5   | 70,50   | 78,77              | 1,173  | -2,6   |
| <b>Region Region wschodni</b> .....            | <b>6746,3</b>   | <b>3459,8</b>                           | <b>90</b>                                     | <b>46,8</b>  | <b>71,22</b>  | <b>80,47</b>       | <b>1,261</b>   | <b>-2,5</b>  |
| Województwa: <i>Voivodships:</i>               |   |   |   |  |   |                    |  |  |
| lubelskie .....                                | 2172,8  | 1119,0                                  | 86  | 46,6   | 70,31   | 80,19              | 1,330  | -3,0   |
| podkarpackie .....                             | 2097,6  | 1072,0                                  | 118   | 40,5   | 72,56   | 80,82              | 1,243  | -1,9   |
| podlaskie .....                                | 1196,1  | 612,8                                   | 59  | 59,5   | 71,00   | 80,53              | 1,244  | -2,4   |
| świętokrzyskie .....                           | 1279,8  | 656,0                                   | 109   | 45,3   | 70,91   | 80,31              | 1,191  | -2,7   |
| <b>Region Region północno-zachodni</b> .....   | <b>6079,9</b>   | <b>3128,8</b>                           | <b>91</b>                                     | <b>61,4</b>  | <b>70,95</b>  | <b>79,17</b>       | <b>1,311</b>   | <b>-0,5</b>  |
| Województwa: <i>Voivodships:</i>               |   |   |   |  |   |                    |  |  |
| lubuskie .....                                 | 1008,5  | 519,4                                   | 72  | 64,0   | 70,38   | 78,91              | 1,299  | -1,6   |
| wielkopolskie .....                            | 3378,5  | 1739,6                                  | 113   | 56,9   | 71,35   | 79,25              | 1,344  | 0,2  |
| zachodniopomorskie .....                       | 1692,8  | 869,8                                   | 74  | 69,0   | 70,52   | 79,08              | 1,251  | -1,1   |
| <b>Region Region południowo-zachodni</b> ..... | <b>3924,3</b>   | <b>2037,8</b>                           | <b>134</b>                                    | <b>66,0</b>  | <b>70,74</b>  | <b>79,27</b>       | <b>1,142</b>   | <b>-2,1</b>  |
| Województwa: <i>Voivodships:</i>               |   |   |   |  |   |                    |  |  |
| dolnośląskie .....                             | 2882,3  | 1499,8                                  | 145   | 70,9   | 70,34   | 79,05              | 1,179  | -1,3   |
| opolskie .....                                 | 1041,9  | 538,0                                   | 111   | 52,6   | 71,84   | 79,90              | 1,039  | -4,6   |
| <b>Region Region północny</b> .....            | <b>5696,8</b>   | <b>2932,7</b>                           | <b>94</b>                                     | <b>63,2</b>  | <b>70,90</b>  | <b>79,56</b>       | <b>1,354</b>   | <b>-1,7</b>  |
| Województwa: <i>Voivodships:</i>               |   |   |   |  |   |                    |  |  |
| kujawsko-pomorskie .....                       | 2066,4  | 1069,1                                  | 115   | 61,3   | 70,63   | 79,25              | 1,308  | -1,7   |
| pomorskie .....                                | 2203,6  | 1132,6                                  | 120   | 67,0   | 71,65   | 79,83              | 1,394  | -0,4   |
| warmińsko-mazurskie .....                      | 1426,9  | 730,9                                   | 59  | 60,0   | 70,07   | 79,48              | 1,358  | -3,5   |

## LUDNOŚĆ

Stan w dniu 31 XII

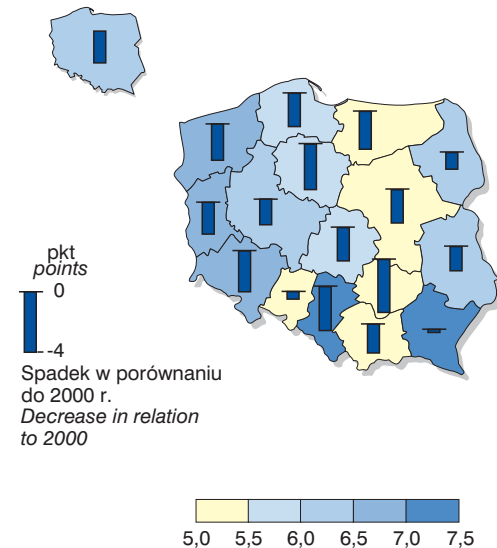
POPULATION

As of 31 XII



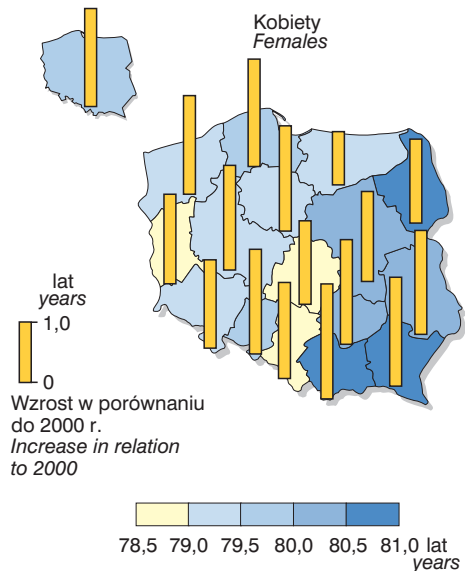
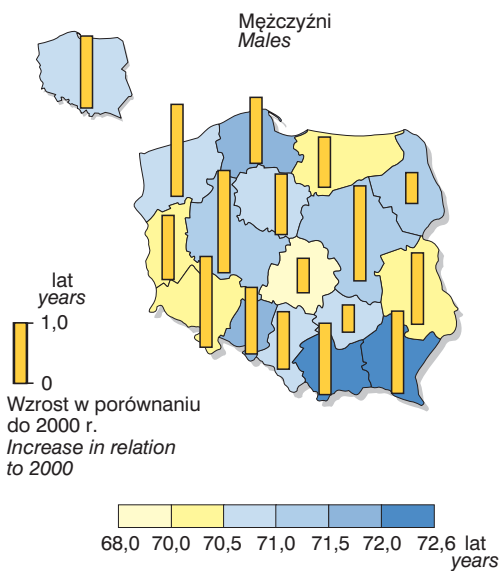
## ZGONY NIEMOWLĄT NA 1000 URODZEŃ ŻYWYCH W 2006 R.

INFANT DEATHS PER 1000 LIVE BIRTHS IN 2006



## PRZECIĘTNE DALSZE TRWANIE ŻYCIA W 2006 R.

LIFE EXPECTANCY IN 2006



**LUDNOŚĆ WEDŁUG EKONOMICZNYCH GRUP WIEKU W 2006 R.**
*POPULATION BY ECONOMIC GROUPS OF AGE IN 2006*

| WYSZCZEGÓLNIENIE<br>SPECIFICATION              | Ludność w % ogółu ludności w wieku<br>(stan w dniu 31 XII)<br><i>Population in % of total population at age<br/>(as of 31 XII)</i> |                                |  | Ludność<br>w wieku przed-<br>produkcyjnym<br><i>Pre-working<br/>age population</i> | Ludność<br>w wieku popro-<br>dukcyjnym<br><i>Post-working<br/>age population</i> |
|--|--|--------------------------------|--|--|--|
|  | przedproduk-<br>cyjnym<br><i>pre-working</i>   | produkcyjnym<br><i>working</i> | poproduk-<br>cyjnym<br><i>post-working</i> | na 100 osób<br>w wieku produkcyjnym<br><i>per 100 persons at working age</i>       |  |
| <b>P O L S K A P O L A N D</b> .....           | <b>20,1</b>  | <b>64,2</b>                    | <b>15,7</b>                                | <b>31,3</b>  | <b>24,4</b>  |
| <b>Region Region centralny</b> .....           | <b>19,1</b>  | <b>63,8</b>                    | <b>17,2</b>                                | <b>29,9</b>  | <b>27,0</b>  |
| Województwa: <i>Voivodships:</i>               |  |                                |  |  |  |
| łódzkie .....                                  | 18,5   | 63,9                           | 17,6                                       | 28,9   | 27,6   |
| mazowieckie .....                              | 19,3   | 63,7                           | 17,0                                       | 30,4   | 26,6   |
| <b>Region Region południowy</b> .....          | <b>19,6</b>  | <b>64,5</b>                    | <b>15,9</b>                                | <b>30,4</b>  | <b>24,7</b>  |
| Województwa: <i>Voivodships:</i>               |  |                                |  |  |  |
| małopolskie .....                              | 21,3   | 63,0                           | 15,7                                       | 33,8   | 24,9   |
| śląskie .....                                  | 18,4   | 65,5                           | 16,1                                       | 28,1   | 24,6   |
| <b>Region Region wschodni</b> .....            | <b>21,2</b>  | <b>62,5</b>                    | <b>16,3</b>                                | <b>34,0</b>  | <b>26,1</b>  |
| Województwa: <i>Voivodships:</i>               |  |                                |  |  |  |
| lubelskie .....                                | 21,0   | 62,3                           | 16,7                                       | 33,8   | 26,8   |
| podkarpackie .....                             | 22,3   | 62,6                           | 15,1                                       | 35,7   | 24,1   |
| podlaskie .....                                | 21,0   | 62,3                           | 16,8                                       | 33,7   | 27,0   |
| świętokrzyskie .....                           | 20,0   | 62,8                           | 17,2                                       | 31,8   | 27,3   |
| <b>Region Region północno-zachodni</b> .....   | <b>20,7</b>  | <b>65,2</b>                    | <b>14,1</b>                                | <b>31,7</b>  | <b>21,6</b>  |
| Województwa: <i>Voivodships:</i>               |  |                                |  |  |  |
| lubuskie .....                                 | 20,5   | 65,7                           | 13,8                                       | 31,2   | 21,0   |
| wielkopolskie .....                            | 21,1   | 64,8                           | 14,1                                       | 32,6   | 21,8   |
| zachodniopomorskie .....                       | 19,9   | 65,8                           | 14,3                                       | 30,3   | 21,7   |
| <b>Region Region południowo-zachodni</b> ..... | <b>18,6</b>  | <b>65,6</b>                    | <b>15,8</b>                                | <b>28,3</b>  | <b>24,1</b>  |
| Województwa: <i>Voivodships:</i>               |  |                                |  |  |  |
| dolnośląskie .....                             | 18,5   | 65,8                           | 15,7                                       | 28,0   | 23,9   |
| opolskie .....                                 | 18,9   | 65,0                           | 16,1                                       | 29,0   | 24,7   |
| <b>Region Region północny</b> .....            | <b>21,3</b>  | <b>64,5</b>                    | <b>14,2</b>                                | <b>33,0</b>  | <b>22,0</b>  |
| Województwa: <i>Voivodships:</i>               |  |                                |  |  |  |
| kujawsko-pomorskie .....                       | 20,9   | 64,4                           | 14,7                                       | 32,4   | 22,8   |
| pomorskie .....                                | 21,3   | 64,5                           | 14,2                                       | 33,0   | 21,9   |
| warmińsko-mazurskie .....                      | 21,9   | 64,5                           | 13,6                                       | 33,9   | 21,1   |

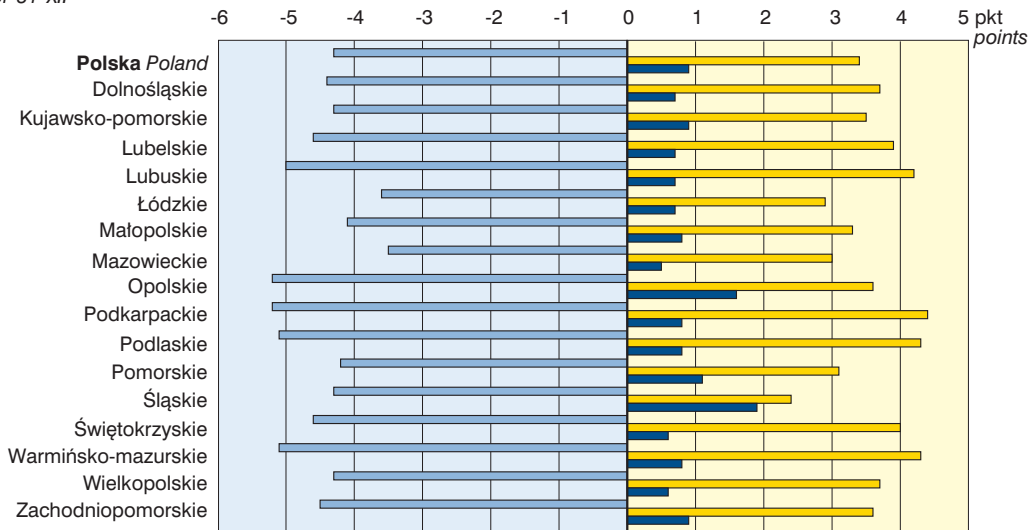


## ZMIANY STRUKTURY LUDNOŚCI WEDŁUG EKONOMICZNYCH GRUP WIEKU W LATACH 2000–2006

Stan w dniu 31 XII

CHANGES IN STRUCTURE OF POPULATION BY ECONOMIC GROUPS OF AGE IN 2000–2006

As of 31 XII



Wzrost/spadek ludności w porównaniu do 2000 r. w % ogółu ludności w wieku:  
Increase/decrease of population in relation to 2000 in % of total population at age:

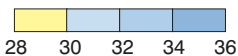
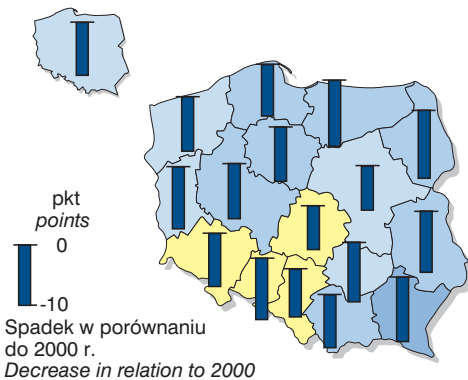
przedprodukcyjnym pre-working

produkcyjnym working

poprodukcyjnym post-working

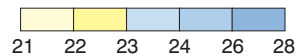
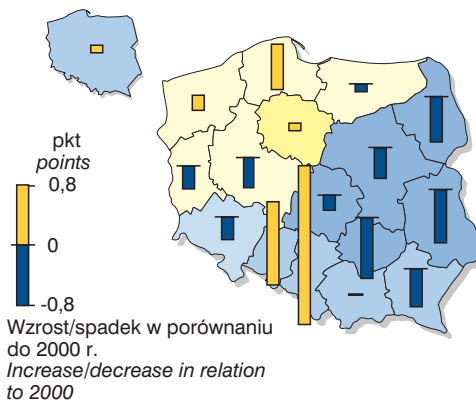
### LUDNOŚĆ W WIEKU PRZEDPRODUKCYJNYM NA 100 OSÓB W WIEKU PRODUKCYJNYM W 2006 R.

POPULATION AT PRE-WORKING AGE PER 100 PERSONS AT WORKING AGE IN 2006



### LUDNOŚĆ W WIEKU POPRODUKCYJNYM NA 100 OSÓB W WIEKU PRODUKCYJNYM W 2006 R.

POPULATION AT POST-WORKING AGE PER 100 PERSONS AT WORKING AGE IN 2006



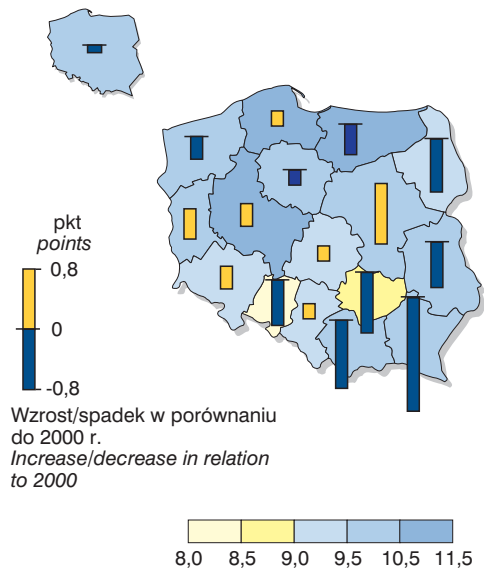
**RUCH NATURALNY LUDNOŚCI I ZGONY WEDŁUG PRZYCZYN W 2006 R.**
**VITAL STATISTICS AND DEATHS BY CAUSES IN 2006 R.**

| WYSZCZEGÓLNIENIE<br>SPECIFICATION              | Małżeń-<br>stwa<br><i>Marriages</i>            | Rozwody<br><i>Divorces</i> | Urodzenia<br>żywe<br><i>Live births</i>  | Zgony <i>Deaths</i>    |  |  |              | Przyrost<br>naturalny<br>na 1000<br>ludności<br><br><i>Natural<br/>increase<br/>per 1000<br/>population</i> |
|--|--|----------------------------|--|------------------------|--|--|--------------|---|
|  |  |                            |  | ogółem<br><i>total</i> | w tym<br>niemowląt<br>na 1000<br>urodzeń<br>żywych<br><i>of which<br/>infant<br/>deaths<br/>per 1000<br/>live births</i> | według przyczyn<br>na 100 tys. ludności <sup>a</sup><br><i>by causes<br/>per 100 thous.<br/>population<sup>a</sup></i> |              |   |
|  | na 1000 ludności<br><i>per 1000 population</i> |                            | nowo-<br>twory<br><i>neo-<br/>plasms</i> |                        |  | choroby<br>układu<br>krążenia<br><i>diseases<br/>of the<br/>circulatory<br/>system</i>                                 |              |   |
| <b>POLSKA POLAND</b> .....                     | <b>5,9</b>                                     | <b>1,9</b>                 | <b>9,8</b>                               | <b>9,7</b>             | <b>6,0</b>   | <b>242,0</b>   | <b>440,8</b> | <b>0,1</b>  |
| <b>Region Region centralny</b> .....           | <b>5,7</b>                                     | <b>2,0</b>                 | <b>9,9</b>                               | <b>10,8</b>            | <b>5,1</b>   | <b>258,5</b>   | <b>471,8</b> | <b>-0,9</b>   |
| Województwa: <i>Voivodships:</i>               |  |                            |  |                        |  |  |              |   |
| łódzkie .....                                  | 5,6  | 2,1                        | 9,1                                      | 12,2                   | 5,5  | 269,9  | 557,8        | -3,1  |
| mazowieckie .....                              | 5,8  | 1,9                        | 10,2                                     | 10,1                   | 5,0  | 252,7  | 428,5        | 0,1   |
| <b>Region Region południowy</b> .....          | <b>6,0</b>                                     | <b>2,0</b>                 | <b>9,5</b>                               | <b>9,5</b>             | <b>6,5</b>   | <b>242,1</b>   | <b>453,4</b> | <b>0,0</b>  |
| Województwa: <i>Voivodships:</i>               |  |                            |  |                        |  |  |              |   |
| małopolskie .....                              | 6,0  | 1,5                        | 10,0                                     | 8,8                    | 5,4  | 225,5  | 434,1        | 1,2   |
| śląskie .....                                  | 6,0  | 2,3                        | 9,1                                      | 9,9                    | 7,3  | 253,6  | 466,7        | -0,8  |
| <b>Region Region wschodni</b> .....            | <b>6,0</b>                                     | <b>1,0</b>                 | <b>9,5</b>                               | <b>9,7</b>             | <b>6,3</b>   | <b>218,4</b>   | <b>465,2</b> | <b>-0,3</b>   |
| Województwa: <i>Voivodships:</i>               |  |                            |  |                        |  |  |              |   |
| lubelskie .....                                | 6,2  | 0,9                        | 9,8                                      | 10,4                   | 6,4  | 221,4  | 526,7        | -0,5  |
| podkarpackie .....                             | 6,0  | 1,1                        | 9,6                                      | 8,3                    | 7,0  | 196,2  | 434,8        | 1,3   |
| podlaskie .....                                | 5,7  | 1,5                        | 9,2                                      | 9,9                    | 6,2  | 233,6  | 366,8        | -0,7  |
| świętokrzyskie .....                           | 6,1  | 0,7                        | 8,8                                      | 10,7                   | 5,0  | 235,2  | 502,2        | -1,9  |
| <b>Region Region północno-zachodni</b> .....   | <b>6,0</b>                                     | <b>2,0</b>                 | <b>10,4</b>                              | <b>9,2</b>             | <b>6,3</b>   | <b>237,7</b>   | <b>400,6</b> | <b>1,2</b>  |
| Województwa: <i>Voivodships:</i>               |  |                            |  |                        |  |  |              |   |
| lubuskie .....                                 | 5,8  | 2,4                        | 10,3                                     | 9,2                    | 6,5  | 236,5  | 376,5        | 1,1   |
| wielkopolskie .....                            | 6,1  | 1,6                        | 10,8                                     | 9,2                    | 6,1  | 237,8  | 402,0        | 1,7   |
| zachodniopomorskie .....                       | 5,8  | 2,7                        | 9,7                                      | 9,3                    | 6,6  | 238,5  | 412,1        | 0,4   |
| <b>Region Region południowo-zachodni</b> ..... | <b>5,6</b>                                     | <b>2,4</b>                 | <b>8,9</b>                               | <b>9,8</b>             | <b>6,5</b>   | <b>251,7</b>   | <b>465,7</b> | <b>-0,9</b>   |
| Województwa: <i>Voivodships:</i>               |  |                            |  |                        |  |  |              |   |
| dolnośląskie .....                             | 5,7  | 2,6                        | 9,2                                      | 10,1                   | 6,9  | 257,1  | 473,3        | -0,9  |
| opolskie .....                                 | 5,4  | 2,0                        | 8,1                                      | 9,0                    | 5,4  | 236,7  | 444,9        | -0,9  |
| <b>Region Region północny</b> .....            | <b>6,2</b>                                     | <b>2,1</b>                 | <b>10,6</b>                              | <b>9,0</b>             | <b>5,4</b>   | <b>245,8</b>   | <b>377,9</b> | <b>1,7</b>  |
| Województwa: <i>Voivodships:</i>               |  |                            |  |                        |  |  |              |   |
| kujawsko-pomorskie .....                       | 6,2  | 2,1                        | 10,2                                     | 9,5                    | 5,7  | 254,9  | 415,7        | 0,7   |
| pomorskie .....                                | 6,3  | 2,0                        | 11,0                                     | 8,5                    | 5,5  | 247,8  | 368,5        | 2,5   |
| warmińsko-mazurskie .....                      | 5,9  | 2,4                        | 10,5                                     | 8,8                    | 5,0  | 229,4  | 337,7        | 1,7   |

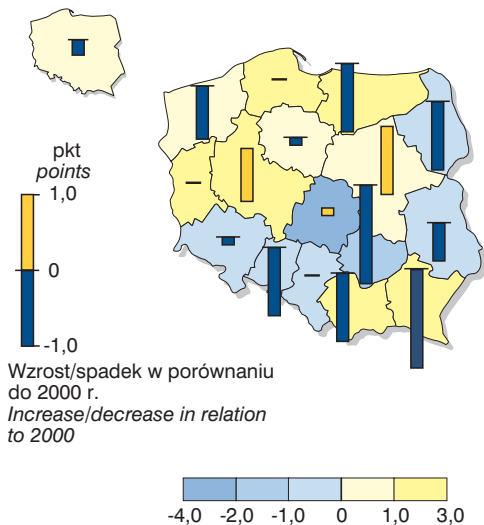
a W 2005 r.

a In 2005.

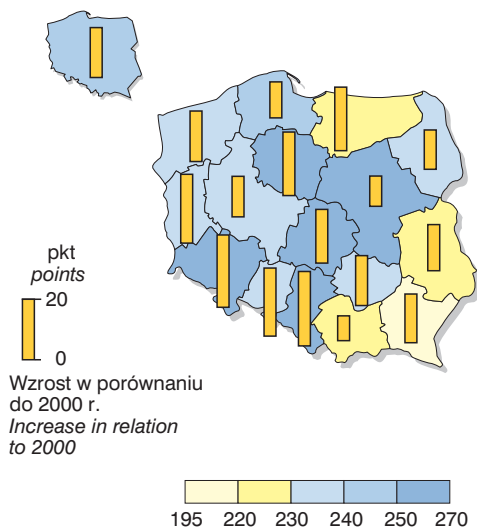
**URODZENIA ŻYWE NA 1000 LUDNOŚCI W 2006 R.**  
**LIVE BIRTHS PER 1000 POPULATION IN 2006**



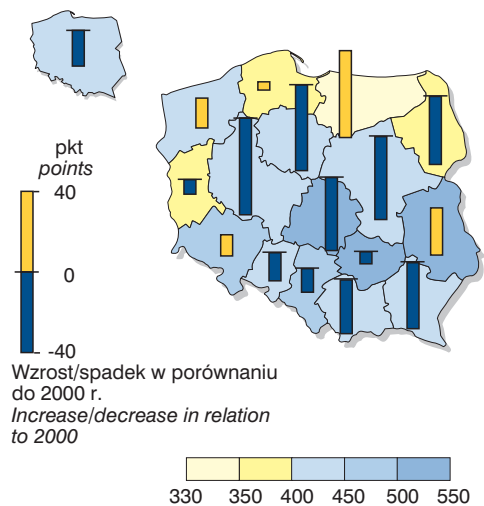
**PRZYROST NATURALNY NA 1000 LUDNOŚCI W 2006 R.**  
**NATURAL INCREASE PER 1000 POPULATION IN 2006**



**ZGONY SPOWODOWANE CHOROBAМИ NOWOTWOROWYMI NA 100 TYS. LUDNOŚCI W 2005 R.**  
**DEATHS CAUSED BY NEOPLASMS PER 100 THOUS. POPULATION IN 2005**



**ZGONY SPOWODOWANE CHOROBAМИ UKŁADU KRAŻENIA NA 100 TYS. LUDNOŚCI W 2005 R.**  
**DEATHS CAUSED BY DISEASES OF THE CIRCULATORY SYSTEM PER 100 THOUS. POPULATION IN 2005**



**AKTYWNOŚĆ EKONOMICZNA LUDNOŚCI<sup>a</sup> W WIEKU 15 LAT I WIĘCEJ W 2006 R.**

Przeciętne roczne

*ECONOMIC ACTIVITY OF THE POPULATION<sup>a</sup> AGED 15 AND MORE IN 2006*

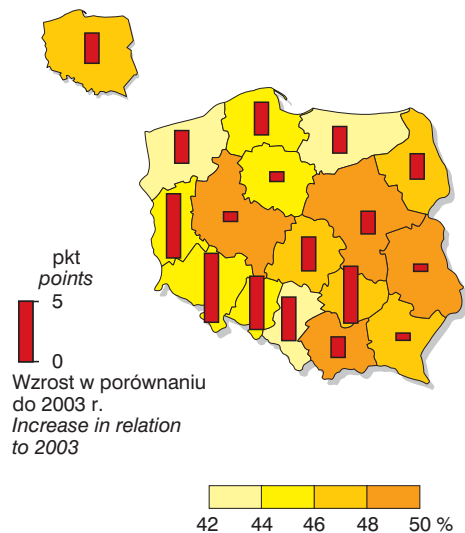
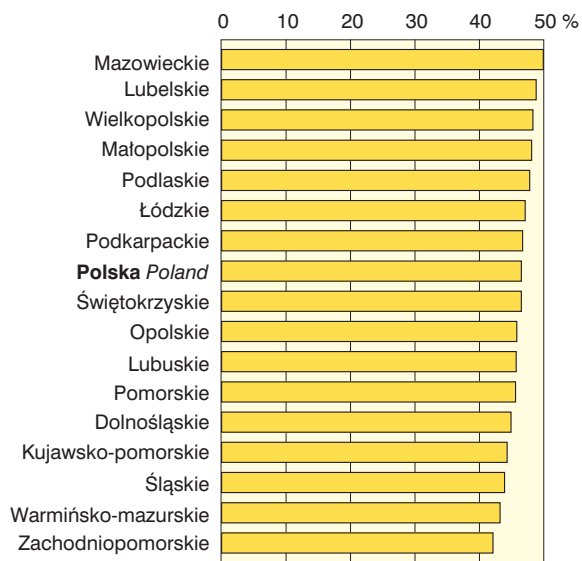
Annual averages

| WYSZCZEGÓLNIENIE<br>SPECIFICATION          | Ludność<br>ogółem<br><i>Population<br/>total</i> | Aktywni zawodowo<br><i>Economically<br/>active persons</i> |  | Bierni<br>zawodowo<br><i>Econo-<br/>mically<br/>inactive<br/>persons</i> | Współ-<br>czynnik<br>aktywności<br>zawodowej<br><i>Activity<br/>rate</i> | Wskaźnik<br>zatrudnienia<br><i>Employment<br/>rate</i> | Stopa<br>bezrobocia<br><i>Unemploy-<br/>ment<br/>rate</i> |
|--|--|--|--|--|--|--|---|
|  |  | pracujący<br><i>employed<br/>persons</i>                   | bezrobotni <sup>b</sup><br><i>unemployed<br/>persons<sup>b</sup></i> |  |  |  |   |
|  | w tys. <i>in thous.</i>                          |  |  |  | w % <i>in %</i>  |  |   |
| <b>POLSKA POLAND</b> .....                 | <b>31365</b>                                     | <b>14594</b>   | <b>2344</b>  | <b>14427</b>   | <b>54,0</b>  | <b>46,5</b>  | <b>13,8</b>   |
| <b>Region Region centralny</b> .....       | <b>6690</b>                                      | <b>3272</b>  | <b>473</b>   | <b>2944</b>  | <b>56,0</b>  | <b>48,9</b>  | <b>12,6</b>   |
| Województwa: <i>Voivodships:</i>           |  |  |  |  |  |  |   |
| łódzkie .....                              | 2395   | 1129   | 175  | 1092   | 54,4   | 47,1   | 13,4  |
| mazowieckie .....                          | 4294   | 2144   | 299  | 1852   | 56,9   | 49,9   | 12,2  |
| <b>Region Region południowy</b> .....      | <b>6601</b>                                      | <b>3010</b>  | <b>466</b>   | <b>3125</b>  | <b>52,7</b>  | <b>45,6</b>  | <b>13,4</b>   |
| Województwa: <i>Voivodships:</i>           |  |  |  |  |  |  |   |
| małopolskie .....                          | 2718   | 1307   | 187  | 1224   | 55,0   | 48,1   | 12,5  |
| śląskie .....                              | 3884   | 1704   | 279  | 1901   | 51,1   | 43,9   | 14,1  |
| <b>Region Region wschodni</b> .....        | <b>5598</b>                                      | <b>2660</b>  | <b>411</b>   | <b>2527</b>  | <b>54,9</b>  | <b>47,5</b>  | <b>13,4</b>   |
| Województwa: <i>Voivodships:</i>           |  |  |  |  |  |  |   |
| lubelskie .....                            | 1875   | 915  | 134  | 826  | 55,9   | 48,8   | 12,8  |
| podkarpackie .....                         | 1678   | 783  | 123  | 772  | 54,0   | 46,7   | 13,6  |
| podlaskie .....                            | 880  | 421  | 54   | 405  | 54,0   | 47,8   | 11,4  |
| świętokrzyskie .....                       | 1166   | 542  | 100  | 525  | 55,1   | 46,5   | 15,6  |
| <b>Region Region północno-zachodni</b> ... | <b>4887</b>                                      | <b>2256</b>  | <b>367</b>   | <b>2264</b>  | <b>53,7</b>  | <b>46,2</b>  | <b>14,0</b>   |
| Województwa: <i>Voivodships:</i>           |  |  |  |  |  |  |   |
| lubuskie .....                             | 917  | 419  | 67   | 431  | 53,0   | 45,7   | 13,8  |
| wielkopolskie .....                        | 2682   | 1295   | 188  | 1199   | 55,3   | 48,3   | 12,7  |
| zachodniopomorskie .....                   | 1288   | 542  | 112  | 633  | 50,8   | 42,1   | 17,1  |
| <b>Region Region południowo-zachodni</b>   | <b>3228</b>                                      | <b>1456</b>  | <b>281</b>   | <b>1491</b>  | <b>53,8</b>  | <b>45,1</b>  | <b>16,2</b>   |
| Województwa: <i>Voivodships:</i>           |  |  |  |  |  |  |   |
| dolnośląskie .....                         | 2451   | 1100   | 227  | 1124   | 54,1   | 44,9   | 17,1  |
| opolskie .....                             | 777  | 356  | 54   | 367  | 52,8   | 45,8   | 13,2  |
| <b>Region Region północny</b> .....        | <b>4362</b>                                      | <b>1940</b>  | <b>346</b>   | <b>2076</b>  | <b>52,4</b>  | <b>44,5</b>  | <b>15,1</b>   |
| Województwa: <i>Voivodships:</i>           |  |  |  |  |  |  |   |
| kujawsko-pomorskie .....                   | 1642   | 727  | 140  | 775  | 52,8   | 44,3   | 16,1  |
| pomorskie .....                            | 1541   | 703  | 110  | 728  | 52,8   | 45,7   | 13,5  |
| warmińsko-mazurskie .....                  | 1179   | 509  | 97   | 573  | 51,3   | 43,2   | 16,0  |

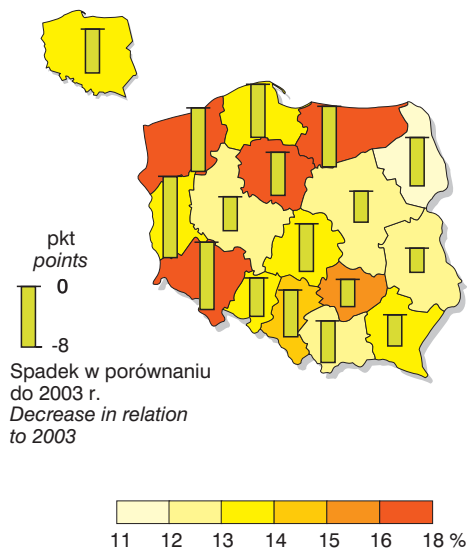
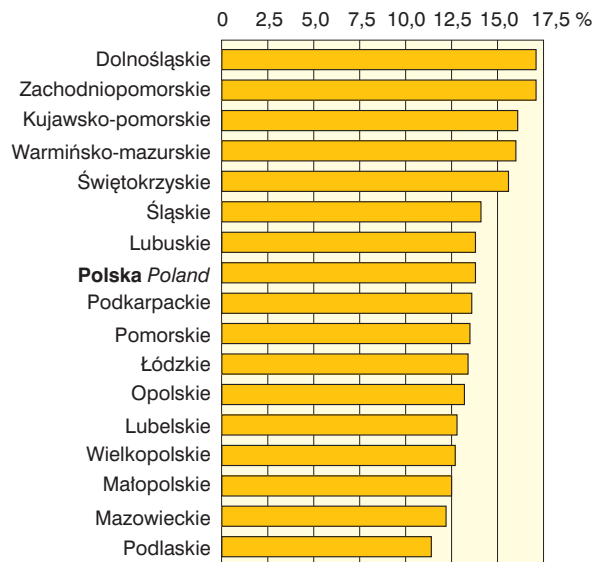
a Według BAEL. b Osoby w wieku 15—74 lata.

a By LFS (Labour Force Survey). b Persons aged 15—74.

**WSKAŹNIK ZATRUDNIENIA WEDŁUG BAEL W 2006 R. (przeciętne roczne)**  
**EMPLOYMENT RATE BY LFS (Labour Force Survey) IN 2006 (annual averages)**



**STOPA BEZROBOCIA WEDŁUG BAEL W 2006 R. (przeciętne roczne)**  
**UNEMPLOYMENT RATE BY LFS (Labour Force Survey) IN 2006 (annual averages)**



## PRACUJĄCY<sup>a</sup> WEDŁUG RODZAJÓW DZIAŁALNOŚCI W 2006 R.

Przeciętne roczne

EMPLOYED PERSONS<sup>a</sup> BY KIND OF ACTIVITY IN 2006

Annual averages

| WYSZCZEGÓLNIENIE<br>SPECIFICATION              | Ogółem w tys.<br>Total in thous. | Rolnictwo,<br>łowiectwo<br>i leśnictwo;<br>rybactwo<br><i>Agriculture,<br/>hunting<br/>and forestry;<br/>fishing</i> | Przemysł<br>i budownictwo<br><i>Industry<br/>and construction</i> | Usługi<br><i>Services</i> |
|--|----------------------------------|--|---|---------------------------|
|  |                                  | w % ogółem    in % of total  |   |                           |
| <b>POLSKA POLAND</b> .....                     | <b>14594</b>                     | <b>15,8</b>  | <b>30,0</b>   | <b>54,2</b>               |
| <b>Region Region centralny</b> .....           | <b>3272</b>                      | <b>13,8</b>  | <b>25,8</b>   | <b>60,4</b>               |
| Województwa: <i>Voivodships</i> :              |                                  |  |   |                           |
| łódzkie .....                                  | 1129                             | 16,1   | 30,6  | 53,3                      |
| mazowieckie .....                              | 2144                             | 12,7   | 23,3  | 64,0                      |
| <b>Region Region południowy</b> .....          | <b>3010</b>                      | <b>10,8</b>  | <b>34,4</b>   | <b>54,8</b>               |
| Województwa: <i>Voivodships</i> :              |                                  |  |   |                           |
| małopolskie .....                              | 1307                             | 19,9   | 27,5  | 52,6                      |
| śląskie .....                                  | 1704                             | 3,8  | 39,8  | 56,4                      |
| <b>Region Region wschodni</b> .....            | <b>2660</b>                      | <b>31,4</b>  | <b>23,7</b>   | <b>44,9</b>               |
| Województwa: <i>Voivodships</i> :              |                                  |  |   |                           |
| lubelskie .....                                | 915                              | 35,8   | 19,8  | 44,4                      |
| podkarpackie .....                             | 783                              | 25,2   | 28,6  | 46,2                      |
| podlaskie .....                                | 421                              | 29,7   | 23,0  | 47,3                      |
| świętokrzyskie .....                           | 542                              | 34,0   | 23,7  | 42,3                      |
| <b>Region Region północno-zachodni</b> .....   | <b>2256</b>                      | <b>12,2</b>  | <b>34,0</b>   | <b>53,8</b>               |
| Województwa: <i>Voivodships</i> :              |                                  |  |   |                           |
| lubuskie .....                                 | 419                              | 9,8  | 34,4  | 55,8                      |
| wielkopolskie .....                            | 1295                             | 14,4   | 36,2  | 49,4                      |
| zachodniopomorskie .....                       | 542                              | 8,7  | 28,4  | 62,9                      |
| <b>Region Region południowo-zachodni</b> ..... | <b>1456</b>                      | <b>9,3</b>   | <b>34,1</b>   | <b>56,6</b>               |
| Województwa: <i>Voivodships</i> :              |                                  |  |   |                           |
| dolnośląskie .....                             | 1100                             | 6,9  | 34,7  | 58,4                      |
| opolskie .....                                 | 356                              | 16,9   | 32,1  | 51,0                      |
| <b>Region Region północny</b> .....            | <b>1940</b>                      | <b>14,5</b>  | <b>31,0</b>   | <b>54,5</b>               |
| Województwa: <i>Voivodships</i> :              |                                  |  |   |                           |
| kujawsko-pomorskie .....                       | 727                              | 18,5   | 31,0  | 50,5                      |
| pomorskie .....                                | 703                              | 9,7  | 32,3  | 58,0                      |
| warmińsko-mazurskie .....                      | 509                              | 15,5   | 29,3  | 55,2                      |

a Według BAEL.

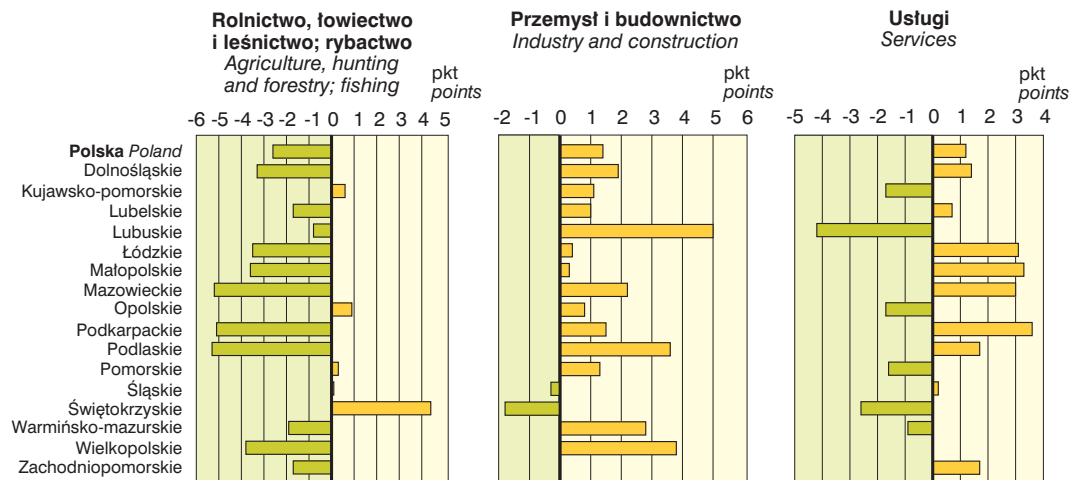
a By LFS (Labour Force Survey).

## ZMIANY STRUKTURY PRACUJĄCYCH WEDŁUG RODZAJÓW DZIAŁALNOŚCI WEDŁUG BAEL

W LATACH 2003–2006 (przeciętne roczne)

CHANGES OF STRUCTURE OF EMPLOYED PERSONS BY KIND OF ACTIVITY BY LFS (Labour Force Survey)

IN 2003–2006 (annual averages)

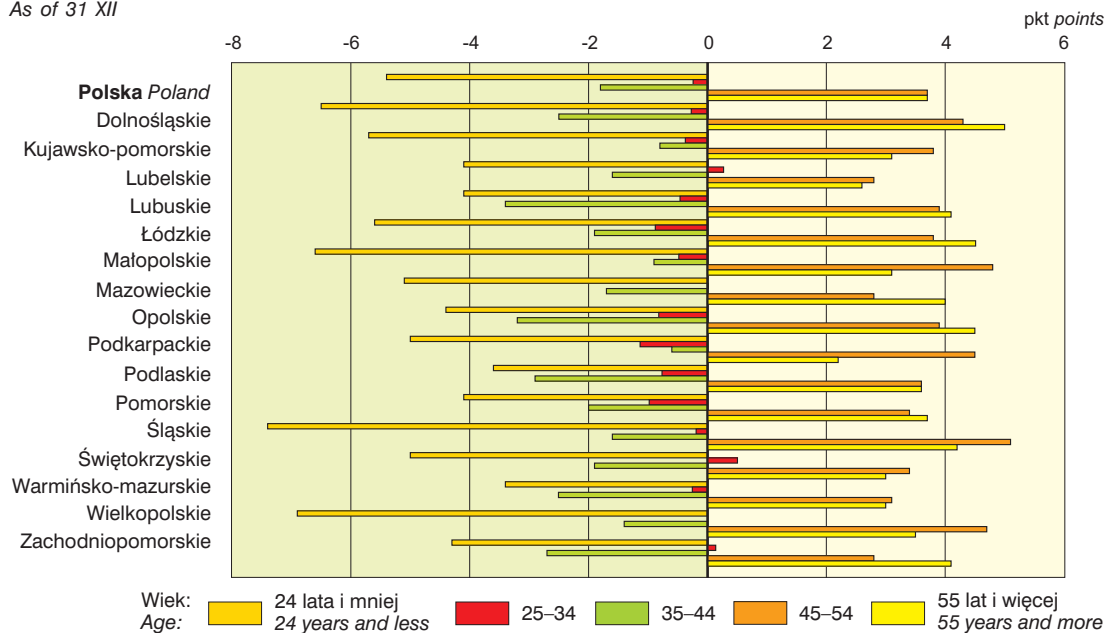


## ZMIANY STRUKTURY BEZROBOTNYCH ZAREJESTROWANYCH WEDŁUG WIEKU W LATACH 2003–2006

Stan w dniu 31 XII

CHANGES OF STRUCTURE OF REGISTERED UNEMPLOYED PERSONS BY AGE IN 2003–2006

As of 31 XII



**PRODUKT KRAJOWY BRUTTO W 2004 R. (ceny bieżące)**  
**GROSS DOMESTIC PRODUCT IN 2004 (current prices)**

| WYSZCZEGÓLNIENIE<br>SPECIFICATION              | W mln zł<br><i>In mln zł</i> | W odsetkach<br><i>In %</i> | Na 1 mieszkańca<br><i>Per capita</i> |              |
|--|------------------------------|----------------------------|--------------------------------------|--------------|
|  |                              |                            | w zł                                 | <i>in zł</i> |
| <b>P O L S K A P O L A N D</b> .....           | <b>923248</b>                | <b>100,0</b>               | <b>24181</b>                         | <b>100,0</b> |
| <b>Region Region centralny</b> .....           | <b>246036</b>                | <b>26,6</b>                | <b>31820</b>                         | <b>131,6</b> |
| Województwa: <i>Voivodships:</i>               |                              |                            |                                      |              |
| łódzkie .....                                  | 57746                        | 6,3                        | 22274                                | 92,1         |
| mazowieckie .....                              | 188290                       | 20,4                       | 36636                                | 151,5        |
| <b>Region Region południowy</b> .....          | <b>195251</b>                | <b>21,1</b>                | <b>24517</b>                         | <b>101,4</b> |
| Województwa: <i>Voivodships:</i>               |                              |                            |                                      |              |
| małopolskie .....                              | 67308                        | 7,3                        | 20671                                | 85,5         |
| śląskie .....                                  | 127943                       | 13,9                       | 27177                                | 112,4        |
| <b>Region Region wschodni</b> .....            | <b>118008</b>                | <b>12,8</b>                | <b>17407</b>                         | <b>72,0</b>  |
| Województwa: <i>Voivodships:</i>               |                              |                            |                                      |              |
| lubelskie .....                                | 36708                        | 4,0                        | 16777                                | 69,4         |
| podkarpackie .....                             | 35415                        | 3,8                        | 16886                                | 69,8         |
| podlaskie .....                                | 21741                        | 2,4                        | 18056                                | 74,7         |
| świętokrzyskie .....                           | 24145                        | 2,6                        | 18714                                | 77,4         |
| <b>Region Region północno-zachodni</b> .....   | <b>147399</b>                | <b>16,0</b>                | <b>24296</b>                         | <b>100,5</b> |
| Województwa: <i>Voivodships:</i>               |                              |                            |                                      |              |
| lubuskie .....                                 | 21839                        | 2,4                        | 21641                                | 89,5         |
| wielkopolskie .....                            | 87416                        | 9,5                        | 26001                                | 107,5        |
| zachodniopomorskie .....                       | 38143                        | 4,1                        | 22494                                | 93,0         |
| <b>Region Region południowo-zachodni</b> ..... | <b>93229</b>                 | <b>10,1</b>                | <b>23606</b>                         | <b>97,6</b>  |
| Województwa: <i>Voivodships:</i>               |                              |                            |                                      |              |
| dolnośląskie .....                             | 71328                        | 7,7                        | 24632                                | 101,9        |
| opolskie .....                                 | 21902                        | 2,4                        | 20785                                | 86,0         |
| <b>Region Region północny</b> .....            | <b>123324</b>                | <b>13,4</b>                | <b>21680</b>                         | <b>89,7</b>  |
| Województwa: <i>Voivodships:</i>               |                              |                            |                                      |              |
| kujawsko-pomorskie .....                       | 44727                        | 4,8                        | 21633                                | 89,5         |
| pomorskie .....                                | 51776                        | 5,6                        | 23616                                | 97,7         |
| warmińsko-mazurskie .....                      | 26822                        | 2,9                        | 18778                                | 77,7         |

<sup>a</sup> Relacja do średniej krajowej.  
<sup>a</sup> Relation to national average.



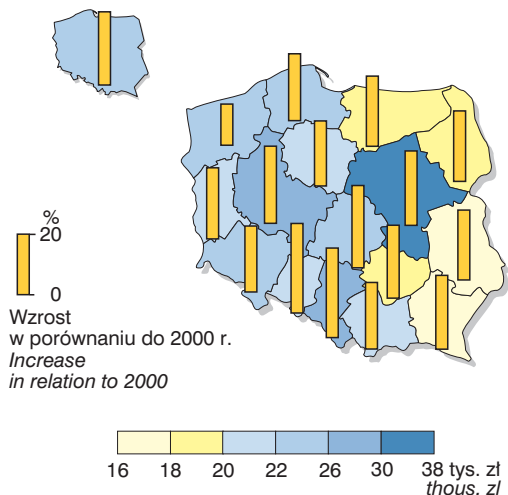
**PRODUKT KRAJOWY BRUTTO W 2004 R.**  
(ceny bieżące)

GROSS DOMESTIC PRODUCT IN 2004 (current prices)



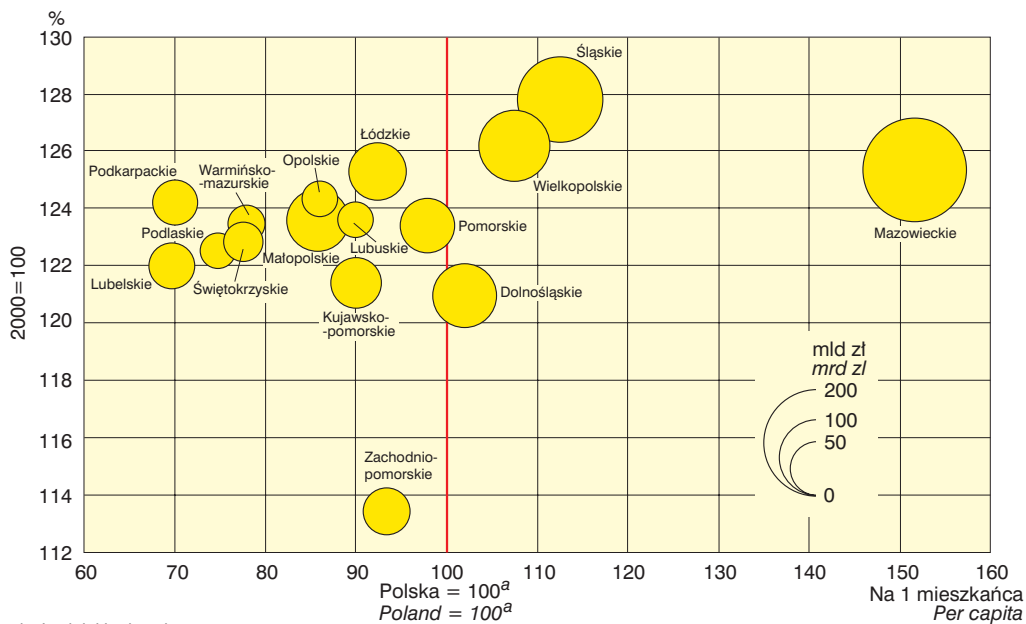
**PRODUKT KRAJOWY BRUTTO NA 1 MIESZKAŃCA W 2004 R. (ceny bieżące)**

GROSS DOMESTIC PRODUCT PER CAPITA IN 2004 (current prices)



**PRODUKT KRAJOWY BRUTTO W 2004 R.**

GROSS DOMESTIC PRODUCT IN 2004



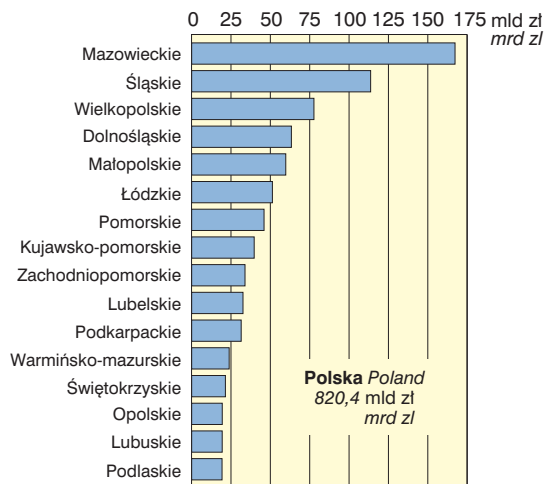
a Relacja do średniej krajowej.  
a Relation to national average.

**WARTOŚĆ DODANA BRUTTO W 2004 R. (ceny bieżące)**  
**GROSS VALUE ADDED IN 2004 (current prices)**

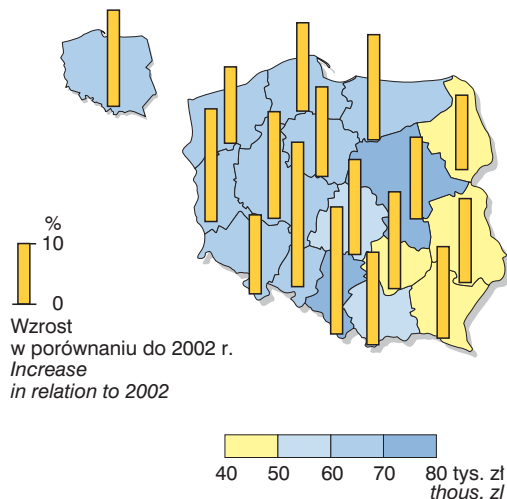
| WYSZCZEGÓLNIENIE<br>SPECIFICATION          | Ogółem <i>Total</i>          |                            |  |  | Rolnictwo,<br>łowiectwo<br>i leśnictwo;<br>rybactwo<br><i>Agriculture,<br/>hunting<br/>and forestry;<br/>fishing</i> | Przemysł<br>i budownictwo<br><i>Industry<br/>and construction</i> | Usługi<br><i>Services</i> |
|--|------------------------------|----------------------------|--|--|--|---|---------------------------|
|  | w mln zł<br><i>in mln zł</i> | w odsetkach<br><i>in %</i> | na 1 pracującego<br><i>per employed person</i> |  |  |   |                           |
|  |                              |                            | w zł<br><i>in zł</i>                           | Polska=<br>=100 <sup>a</sup><br>Poland=<br>=100 <sup>a</sup> |  |   |                           |
|  |                              |                            |  |  |  |   |                           |
| <b>POLSKA POLAND</b> .....                 | <b>820375</b>                | <b>100,0</b>               | <b>63561</b>                                   | <b>100,0</b>   | <b>5,0</b>   | <b>30,2</b>   | <b>64,8</b>               |
| <b>Region Region centralny</b> .....       | <b>218621</b>                | <b>26,6</b>                | <b>72711</b>                                   | <b>114,4</b>   | <b>4,7</b>   | <b>24,4</b>   | <b>70,9</b>               |
| Województwa: <i>Voivodships:</i>           |                              |                            |  |  |  |   |                           |
| łódzkie .....                              | 51312                        | 6,3                        | 56135  | 88,3   | 6,8  | 31,4  | 61,8                      |
| mazowieckie .....                          | 167310                       | 20,4                       | 79951  | 125,8  | 4,1  | 22,2  | 73,7                      |
| <b>Region Region południowy</b> .....      | <b>173496</b>                | <b>21,1</b>                | <b>65083</b>                                   | <b>102,4</b>   | <b>1,9</b>   | <b>37,3</b>   | <b>60,8</b>               |
| Województwa: <i>Voivodships:</i>           |                              |                            |  |  |  |   |                           |
| małopolskie .....                          | 59808                        | 7,3                        | 54491  | 85,7   | 3,0  | 29,5  | 67,4                      |
| śląskie .....                              | 113687                       | 13,9                       | 72497  | 114,1  | 1,3  | 41,3  | 57,3                      |
| <b>Region Region wschodni</b> .....        | <b>104859</b>                | <b>12,8</b>                | <b>46360</b>                                   | <b>72,9</b>  | <b>7,4</b>   | <b>28,2</b>   | <b>64,4</b>               |
| Województwa: <i>Voivodships:</i>           |                              |                            |  |  |  |   |                           |
| lubelskie .....                            | 32618                        | 4,0                        | 44456  | 69,9   | 8,4  | 24,6  | 67,0                      |
| podkarpackie .....                         | 31469                        | 3,8                        | 45309  | 71,3   | 3,3  | 33,6  | 63,1                      |
| podlaskie .....                            | 19318                        | 2,4                        | 49750  | 78,3   | 12,1   | 23,3  | 64,6                      |
| świętokrzyskie .....                       | 21455                        | 2,6                        | 48182  | 75,8   | 7,7  | 30,2  | 62,1                      |
| <b>Region Region północno-zachodni</b> ... | <b>130975</b>                | <b>16,0</b>                | <b>64574</b>                                   | <b>101,6</b>   | <b>7,5</b>   | <b>30,0</b>   | <b>62,4</b>               |
| Województwa: <i>Voivodships:</i>           |                              |                            |  |  |  |   |                           |
| lubuskie .....                             | 19406                        | 2,4                        | 66395  | 104,5  | 5,7  | 32,1  | 62,2                      |
| wielkopolskie .....                        | 77676                        | 9,5                        | 62751  | 98,7   | 8,9  | 32,2  | 58,9                      |
| zachodniopomorskie .....                   | 33893                        | 4,1                        | 68035  | 107,0  | 5,5  | 24,0  | 70,5                      |
| <b>Region Region południowo-zachodni</b>   | <b>82841</b>                 | <b>10,1</b>                | <b>68269</b>                                   | <b>107,4</b>   | <b>3,7</b>   | <b>34,8</b>   | <b>61,5</b>               |
| Województwa: <i>Voivodships:</i>           |                              |                            |  |  |  |   |                           |
| dolnośląskie .....                         | 63380                        | 7,7                        | 69451  | 109,3  | 3,0  | 34,1  | 62,9                      |
| opolskie .....                             | 19461                        | 2,4                        | 64686  | 101,8  | 5,8  | 37,1  | 57,0                      |
| <b>Region Region północny</b> .....        | <b>109583</b>                | <b>13,4</b>                | <b>63312</b>                                   | <b>99,6</b>  | <b>6,5</b>   | <b>29,0</b>   | <b>64,6</b>               |
| Województwa: <i>Voivodships:</i>           |                              |                            |  |  |  |   |                           |
| kujawsko-pomorskie .....                   | 39743                        | 4,8                        | 60495  | 95,2   | 8,3  | 29,5  | 62,2                      |
| pomorskie .....                            | 46007                        | 5,6                        | 67755  | 106,6  | 3,4  | 29,4  | 67,2                      |
| warmińsko-mazurskie .....                  | 23833                        | 2,9                        | 60359  | 95,0   | 9,3  | 27,3  | 63,4                      |

a Relacja do średniej krajowej.  
a Relation to national average.

**WARTOŚĆ DODANA BRUTTO W 2004 R.**  
**(ceny bieżące)**  
**GROSS VALUE ADDED IN 2004 (current prices)**

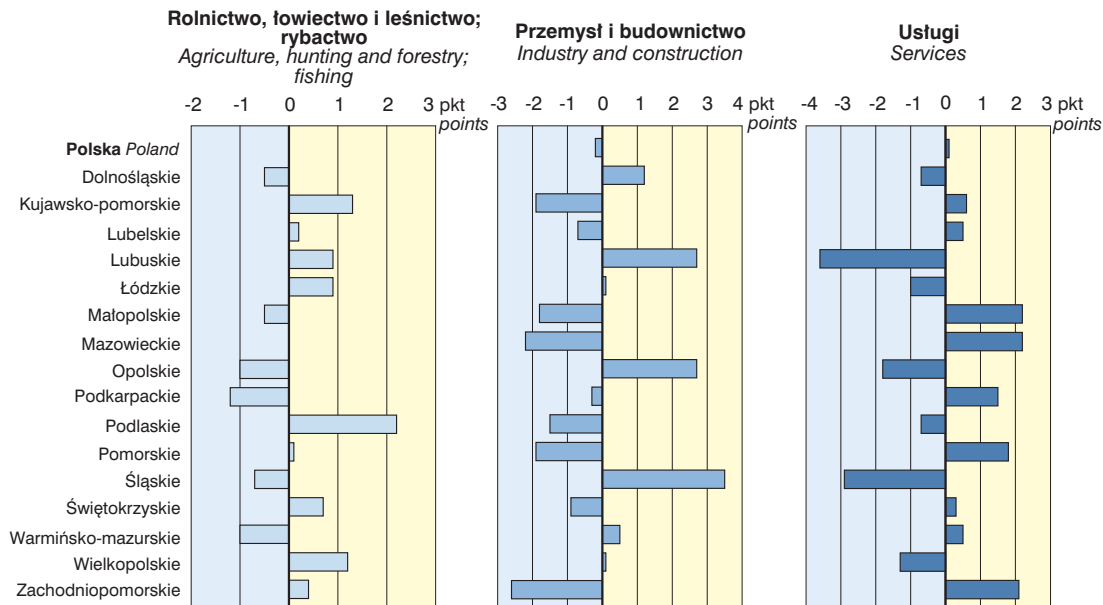


**WARTOŚĆ DODANA BRUTTO NA 1 PRACUJĄCEGO**  
**W 2004 R. (ceny bieżące)**  
**GROSS VALUE ADDED PER EMPLOYED PERSON**  
**IN 2004 (current prices)**



**ZMIANY STRUKTURY WARTOŚCI DODANEJ BRUTTO WEDŁUG RODZAJÓW DZIAŁALNOŚCI**  
**W LATACH 2000–2004 (ceny bieżące)**

**CHANGES IN STRUCTURE OF GROSS VALUE ADDED BY KIND OF ACTIVITY IN 2000–2004 (current prices)**



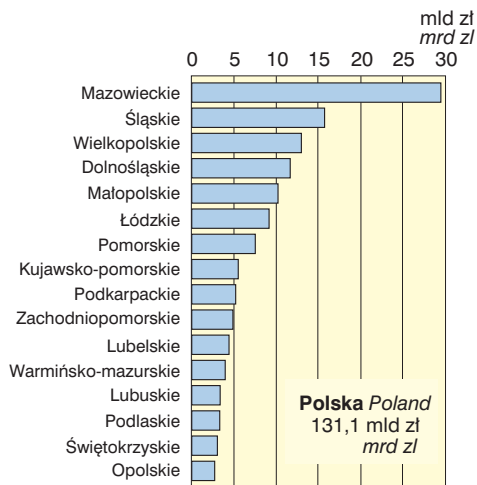
**NAKLĄDY INWESTYCYJNE WEDŁUG LOKALIZACJI INWESTYCJI W 2005 R. (ceny bieżące)**  
**INVESTMENT OUTLAYS ACCORDING TO INVESTMENT LOCATION IN 2005 (current prices)**

| WYSZCZEGÓLNIENIE<br>SPECIFICATION              | Ogółem <i>Total</i>             |                            | Rolnictwo,<br>łowiectwo<br>i leśnictwo;<br>rybactwo<br><i>Agriculture,<br/>hunting<br/>and forestry;<br/>fishing</i> | Przemysł<br>i budownictwo<br><i>Industry<br/>and con-<br/>struction</i> | Usługi<br><i>Services</i> |
|--|---------------------------------|----------------------------|--|---|---------------------------|
|  | w mln zł<br><i>in mln zł</i>    | w odsetkach<br><i>in %</i> |  |   |                           |
|  | w % ogółem <i>in % of total</i> |                            |  |   |                           |
| <b>POLSKA POLAND</b> .....                     | <b>131054,9</b>                 | <b>100,0</b>               | <b>2,3</b>   | <b>43,1</b>   | <b>54,6</b>               |
| <b>Region Region centralny</b> .....           | <b>38029,9</b>                  | <b>29,0</b>                | <b>1,4</b>   | <b>34,0</b>   | <b>64,6</b>               |
| Województwa: <i>Voivodships</i> :              |                                 |                            |  |   |                           |
| łódzkie .....                                  | 9011,2                          | 6,9                        | 2,1  | 55,2  | 42,7                      |
| mazowieckie .....                              | 29018,7                         | 22,1                       | 1,3  | 27,3  | 71,4                      |
| <b>Region Region południowy</b> .....          | <b>25530,9</b>                  | <b>19,5</b>                | <b>0,9</b>   | <b>47,1</b>   | <b>52,0</b>               |
| Województwa: <i>Voivodships</i> :              |                                 |                            |  |   |                           |
| małopolskie .....                              | 10056,4                         | 7,7                        | 1,2  | 36,1  | 62,7                      |
| śląskie .....                                  | 15474,5                         | 11,8                       | 0,7  | 54,2  | 45,1                      |
| <b>Region Region wschodni</b> .....            | <b>15720,5</b>                  | <b>12,0</b>                | <b>3,8</b>   | <b>43,6</b>   | <b>52,6</b>               |
| Województwa: <i>Voivodships</i> :              |                                 |                            |  |   |                           |
| lubelskie .....                                | 4347,2                          | 3,3                        | 4,9  | 38,8  | 56,3                      |
| podkarpackie .....                             | 5118,9                          | 3,9                        | 2,3  | 47,0  | 50,7                      |
| podlaskie .....                                | 3266,9                          | 2,5                        | 5,5  | 37,5  | 57,0                      |
| świętokrzyskie .....                           | 2987,5                          | 2,3                        | 3,0  | 51,5  | 45,5                      |
| <b>Region Region północno-zachodni</b> .....   | <b>20888,5</b>                  | <b>15,9</b>                | <b>3,7</b>   | <b>47,5</b>   | <b>48,8</b>               |
| Województwa: <i>Voivodships</i> :              |                                 |                            |  |   |                           |
| lubuskie .....                                 | 3317,0                          | 2,5                        | 3,5  | 52,7  | 43,8                      |
| wielkopolskie .....                            | 12774,3                         | 9,7                        | 3,3  | 48,4  | 48,3                      |
| zachodniopomorskie .....                       | 4797,2                          | 3,7                        | 4,9  | 41,4  | 53,7                      |
| <b>Region Region południowo-zachodni</b> ..... | <b>14154,2</b>                  | <b>10,8</b>                | <b>2,1</b>   | <b>53,3</b>   | <b>44,6</b>               |
| Województwa: <i>Voivodships</i> :              |                                 |                            |  |   |                           |
| dolnośląskie .....                             | 11475,2                         | 8,7                        | 1,5  | 53,8  | 44,7                      |
| opolskie .....                                 | 2679,0                          | 2,1                        | 4,3  | 51,2  | 44,5                      |
| <b>Region Region północny</b> .....            | <b>16730,9</b>                  | <b>12,8</b>                | <b>3,5</b>   | <b>43,5</b>   | <b>53,0</b>               |
| Województwa: <i>Voivodships</i> :              |                                 |                            |  |   |                           |
| kujawsko-pomorskie .....                       | 5420,8                          | 4,1                        | 3,1  | 51,0  | 45,9                      |
| pomorskie .....                                | 7403,7                          | 5,7                        | 2,7  | 35,5  | 61,8                      |
| warmińsko-mazurskie .....                      | 3906,4                          | 3,0                        | 5,6  | 48,1  | 46,3                      |

## NAKLADY INWESTYCYJNE W 2005 R.

(ceny bieżące)

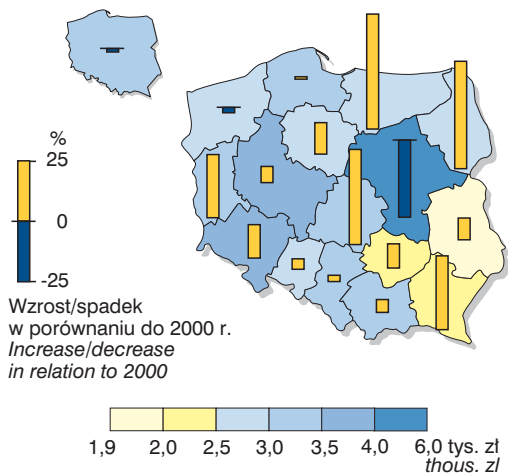
INVESTMENT OUTLAYS IN 2005 (current prices)



## NAKLADY INWESTYCYJNE NA 1 MIESZKAŃCA

W 2005 R. (ceny bieżące)

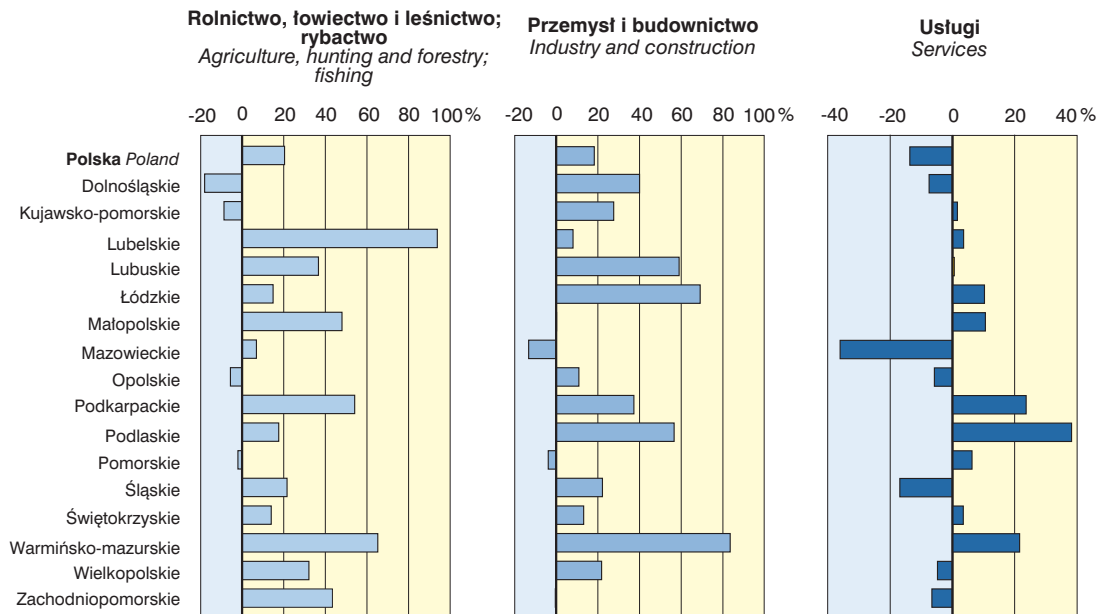
INVESTMENT OUTLAYS PER CAPITA IN 2005 (current prices)



## ZMIANY NAKŁADÓW INWESTYCYJNYCH WEDŁUG RODZAJÓW DZIAŁALNOŚCI W LATACH 2000–2005

(ceny bieżące)

CHANGES OF INVESTMENT OUTLAYS BY KIND OF ACTIVITY IN 2000–2005 (current prices)



**PRODUKCJA SPRZEDANA PRZEMYSŁU ORAZ SPRZEDAŻ PRODUKCJI BUDOWLANO-MONTAŻOWEJ W 2006 R.<sup>a</sup>**  
**(ceny bieżące)**

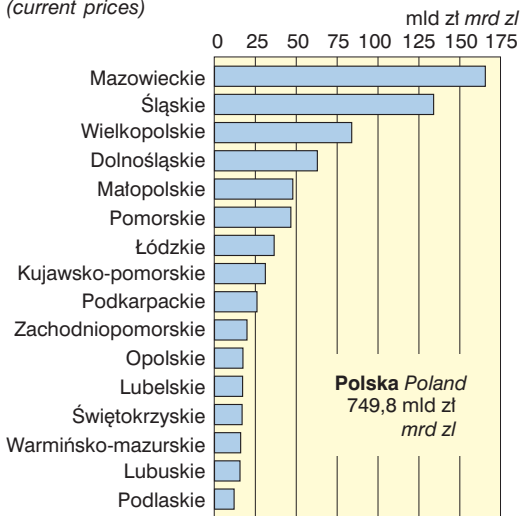
*SOLD PRODUCTION OF INDUSTRY AND SALES OF CONSTRUCTION AND ASSEMBLY PRODUCTION IN 2006<sup>a</sup> (current prices)*

| WYSZCZEGÓLNIENIE<br>SPECIFICATION              | Produkcja sprzedana przemysłu<br><i>Sold production of industry</i> |                            | Sprzedaż produkcji<br>budowlano-montażowej <sup>b</sup><br><i>Sales of construction<br/>and assembly production<sup>b</sup></i> |                            |
|--|---|----------------------------|---|----------------------------|
|  | w mln zł<br><i>in mln zł</i>  | w odsetkach<br><i>in %</i> | w mln zł<br><i>in mln zł</i>  | w odsetkach<br><i>in %</i> |
| <b>POLSKA POLAND</b> .....                     | <b>749812,3</b>   | <b>100,0</b>               | <b>51325,5</b>  | <b>100,0</b>               |
| <b>Region Region centralny</b> .....           | <b>202109,7</b>   | <b>27,0</b>                | <b>12876,1</b>  | <b>25,1</b>                |
| Województwa: <i>Voivodships</i> :              |   |                            |   |                            |
| łódzkie .....                                  | 36462,7   | 4,9                        | 2746,8  | 5,4                        |
| mazowieckie .....                              | 165647,0  | 22,1                       | 10129,3   | 19,7                       |
| <b>Region Region południowy</b> .....          | <b>181966,9</b>   | <b>24,3</b>                | <b>11025,6</b>  | <b>21,5</b>                |
| Województwa: <i>Voivodships</i> :              |   |                            |   |                            |
| małopolskie .....                              | 47933,6   | 6,4                        | 4141,6  | 8,1                        |
| śląskie .....                                  | 134033,3  | 17,9                       | 6884,0  | 13,4                       |
| <b>Region Region wschodni</b> .....            | <b>72157,8</b>  | <b>9,6</b>                 | <b>6001,7</b>   | <b>11,7</b>                |
| Województwa: <i>Voivodships</i> :              |   |                            |   |                            |
| lubelskie .....                                | 17220,2   | 2,3                        | 1879,4  | 3,7                        |
| podkarpackie .....                             | 25997,6   | 3,5                        | 1971,7  | 3,8                        |
| podlaskie .....                                | 12003,9   | 1,6                        | 1042,0  | 2,0                        |
| świętokrzyskie .....                           | 16936,1   | 2,2                        | 1108,5  | 2,2                        |
| <b>Region Region północno-zachodni</b> .....   | <b>119412,6</b>   | <b>16,0</b>                | <b>8692,8</b>   | <b>16,9</b>                |
| Województwa: <i>Voivodships</i> :              |   |                            |   |                            |
| lubuskie .....                                 | 15561,9   | 2,1                        | 1003,2  | 2,0                        |
| wielkopolskie .....                            | 83913,1   | 11,2                       | 5371,9  | 10,5                       |
| zachodniopomorskie .....                       | 19937,6   | 2,7                        | 2317,7  | 4,5                        |
| <b>Region Region południowo-zachodni</b> ..... | <b>80377,0</b>  | <b>10,7</b>                | <b>5648,0</b>   | <b>11,0</b>                |
| Województwa: <i>Voivodships</i> :              |   |                            |   |                            |
| dolnośląskie .....                             | 62949,1   | 8,4                        | 4583,8  | 8,9                        |
| opolskie .....                                 | 17427,9   | 2,3                        | 1064,2  | 2,1                        |
| <b>Region Region północny</b> .....            | <b>93788,3</b>  | <b>12,4</b>                | <b>7081,4</b>   | <b>13,8</b>                |
| Województwa: <i>Voivodships</i> :              |   |                            |   |                            |
| kujawsko-pomorskie .....                       | 31074,1   | 4,1                        | 2205,0  | 4,3                        |
| pomorskie .....                                | 46694,0   | 6,2                        | 3298,5  | 6,4                        |
| warmińsko-mazurskie .....                      | 16020,2   | 2,1                        | 1577,8  | 3,1                        |

a Bez podmiotów gospodarczych o liczbie pracujących do 9 osób. b Zrealizowanej przez podmioty budowlane — według miejsca wykonywania robót.

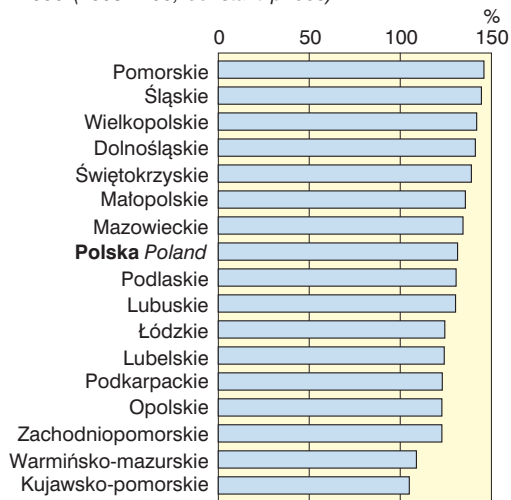
a Excluding economic entities employing up to 9 persons. b Realized by construction entities — by work-site location.

**PRODUKCJA SPRZEDANA PRZEMYSŁU<sup>a</sup> W 2006 R.**  
**(ceny bieżące)**  
**SOLD PRODUCTION OF INDUSTRY<sup>a</sup> IN 2006**  
**(current prices)**



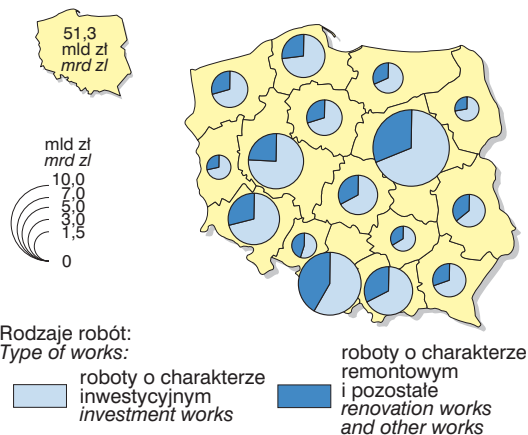
<sup>a</sup> Bez podmiotów gospodarczych o liczbie pracujących do 9 osób.  
<sup>a</sup> Excluding economic entities employing up to 9 persons.

**DYNAMIKA PRODUKCJI SPRZEDANEJ PRZEMYSŁU<sup>a</sup>**  
**W 2006 R. (2003=100, ceny stałe)**  
**INDICES OF SOLD PRODUCTION OF INDUSTRY<sup>a</sup>**  
**IN 2006 (2003=100, constant prices)**



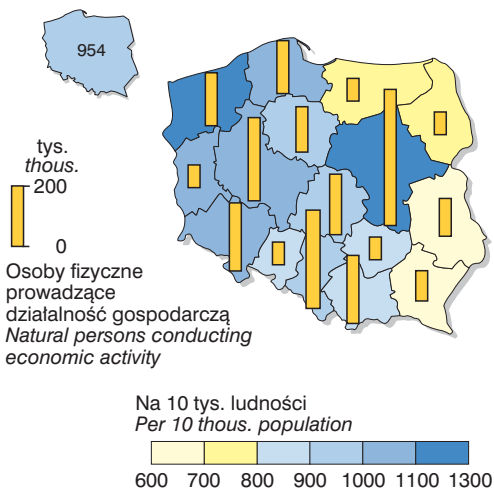
<sup>a</sup> Bez podmiotów gospodarczych o liczbie pracujących do 9 osób.  
<sup>a</sup> Excluding economic entities employing up to 9 persons.

**SPRZEDAŻ PRODUKCJI BUDOWLANO-MONTAŻOWEJ<sup>a</sup>**  
**W 2006 R. (ceny bieżące)**  
**SALES OF CONSTRUCTION AND ASSEMBLY**  
**PRODUCTION<sup>a</sup> IN 2006 (current prices)**



<sup>a</sup> Zrealizowanej przez podmioty budowlane – według miejsca wykonywania robót; bez podmiotów gospodarczych o liczbie pracujących do 9 osób.  
<sup>a</sup> Realized by construction entities – by work-site location; excluding economic entities employing up to 9 persons.

**PODMIOTY GOSPODARKI NARODOWEJ ZAREJESTROWANE W REJESTRZE REGON W 2006 R.**  
**Stan w dniu 31 XII**  
**ENTITIES OF THE NATIONAL ECONOMY RECORDED IN THE REGON REGISTER IN 2006**  
**As of 31 XII**



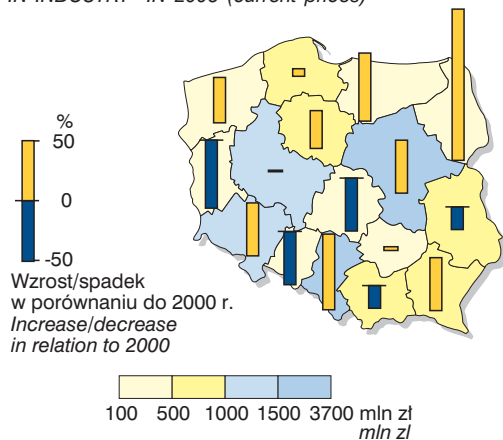
**DZIAŁALNOŚĆ BADAWCZO-ROZWOJOWA (B+R) W 2005 R.**  
**RESEARCH-DEVELOPMENT ACTIVITY (R&D) IN 2005**

| WYSZCZEGÓLNIENIE<br>SPECIFICATION              | Nakłady na działalność badawczo-rozwojową<br>(B+R) <sup>a</sup> (ceny bieżące)<br>Gross domestic expenditures<br>on research-development activity (R&D) <sup>a</sup><br>(current prices) |                     |   | Zatrudnieni w działalności<br>badawczo-rozwojowej (B+R)<br>Employment<br>in research-development<br>activity (R&D) |  |
|--|--|---------------------|---|--|--|
|  | w mln zł<br>in mln zł  | w odsetkach<br>in % | relacja<br>do produktu<br>krajowego<br>brutto (PKB) <sup>b</sup><br>w %<br>ratio to gross<br>domestic<br>product (GDP) <sup>b</sup><br>in % | w liczbach<br>bezwzględnych<br>in absolute<br>numbers  | w % ogółu<br>zatrudnionych<br>w gospodarce<br>narodowej<br>in % of paid<br>employees<br>in the national<br>economy |
| <b>POLSKA POLAND</b> .....                     | <b>5574,6</b>  | <b>100,0</b>        | <b>0,56</b>   | <b>123431</b>  | <b>1,3</b>   |
| <b>Region Region centralny</b> .....           | <b>2643,3</b>  | <b>47,4</b>         | <b>1,04</b>   | <b>41507</b>   | <b>1,7</b>   |
| Województwa: <i>Voivodships</i> :              |  |                     |   |  |  |
| łódzkie .....                                  | 320,5  | 5,7                 | 0,52  | 7763   | 1,4  |
| mazowieckie .....                              | 2322,8   | 41,7                | 1,20  | 33744  | 1,8  |
| <b>Region Region południowy</b> .....          | <b>1170,4</b>  | <b>21,0</b>         | <b>0,54</b>   | <b>27094</b>   | <b>1,4</b>   |
| Województwa: <i>Voivodships</i> :              |  |                     |   |  |  |
| małopolskie .....                              | 731,9  | 13,1                | 0,96  | 15543  | 2,1  |
| śląskie .....                                  | 438,5  | 7,9                 | 0,31  | 11551  | 1,0  |
| <b>Region Region wschodni</b> .....            | <b>375,5</b>   | <b>6,7</b>          | <b>0,29</b>   | <b>13937</b>   | <b>1,1</b>   |
| Województwa: <i>Voivodships</i> :              |  |                     |   |  |  |
| lubelskie .....                                | 182,9  | 3,3                 | 0,46  | 7073   | 1,9  |
| podkarpackie .....                             | 111,6  | 2,0                 | 0,29  | 3129   | 0,8  |
| podlaskie .....                                | 61,4   | 1,1                 | 0,24  | 2386   | 1,1  |
| świętokrzyskie .....                           | 19,6   | 0,3                 | 0,08  | 1349   | 0,6  |
| <b>Region Region północno-zachodni</b> .....   | <b>541,3</b>   | <b>9,7</b>          | <b>0,31</b>   | <b>16627</b>   | <b>1,1</b>   |
| Województwa: <i>Voivodships</i> :              |  |                     |   |  |  |
| lubuskie .....                                 | 35,8   | 0,6                 | 0,11  | 1336   | 0,6  |
| wielkopolskie .....                            | 435,5  | 7,8                 | 0,43  | 11730  | 1,3  |
| zachodniopomorskie .....                       | 70,0   | 1,3                 | 0,17  | 3561   | 1,0  |
| <b>Region Region południowo-zachodni</b> ..... | <b>374,5</b>   | <b>6,7</b>          | <b>0,34</b>   | <b>10657</b>   | <b>1,2</b>   |
| Województwa: <i>Voivodships</i> :              |  |                     |   |  |  |
| dolnośląskie .....                             | 346,5  | 6,2                 | 0,41  | 9141   | 1,3  |
| opolskie .....                                 | 28,0   | 0,5                 | 0,13  | 1516   | 0,8  |
| <b>Region Region północny</b> .....            | <b>469,6</b>   | <b>8,4</b>          | <b>0,34</b>   | <b>13609</b>   | <b>1,1</b>   |
| Województwa: <i>Voivodships</i> :              |  |                     |   |  |  |
| kujawsko-pomorskie .....                       | 114,7  | 2,1                 | 0,27  | 4729   | 1,1  |
| pomorskie .....                                | 288,7  | 5,2                 | 0,48  | 6583   | 1,3  |
| warmińsko-mazurskie .....                      | 66,2   | 1,2                 | 0,21  | 2297   | 0,8  |

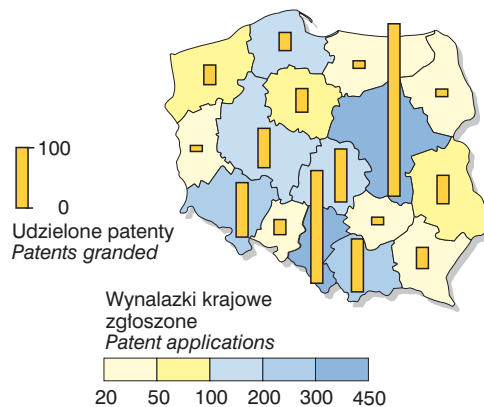
a Bez amortyzacji środków trwałych. b W 2004 r.  
a Excluding depreciation of fixed assets. b In 2004.



**NAKLADY NA DZIAŁALNOŚĆ INNOWACYJNĄ  
W PRZEMYSLE<sup>a</sup> W 2005 R. (ceny bieżące)**  
EXPENDITURES ON INNOVATION ACTIVITY  
IN INDUSTRY<sup>a</sup> IN 2005 (current prices)



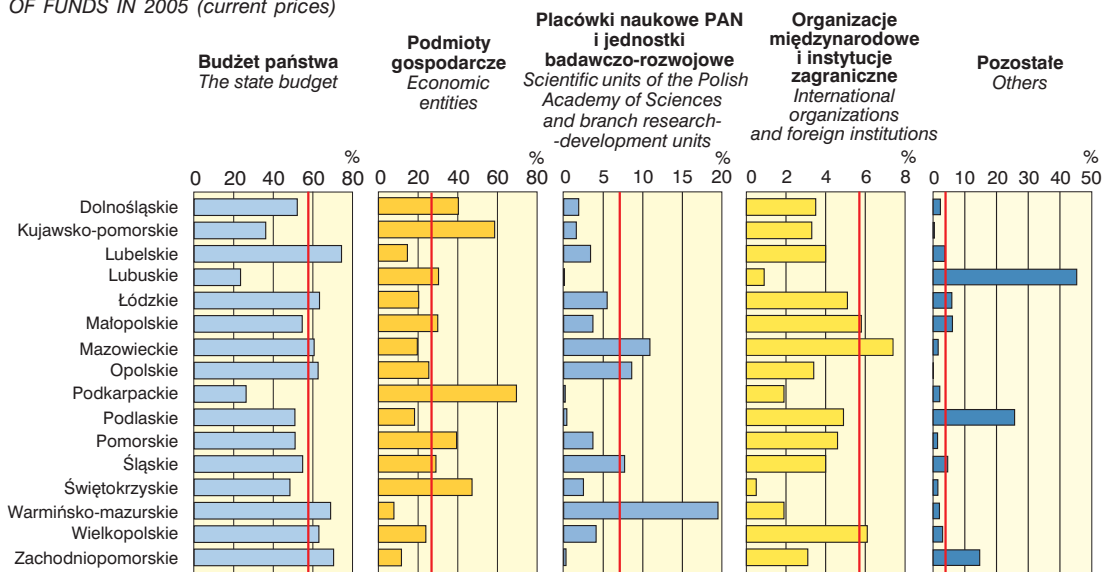
**WYNAŁAZKI KRAJOWE ZGŁOSZONE  
ORAZ UDZIELONE PATENTY W 2005 R.**  
PATENT APPLICATIONS AND PATENTS GRANTED  
IN 2005



<sup>a</sup> Dane dotyczą podmiotów gospodarczych, w których liczba pracujących przekracza 49 osób.  
<sup>a</sup> Data concern economic entities employing more than 49 persons.

Źródło: dane Urzędu Patentowego RP.  
Source: data of the Patent Office of the Republic of Poland.

**STRUKTURA NAKŁADÓW<sup>a</sup> NA DZIAŁALNOŚĆ BADAWCZĄ I ROZWOJOWĄ WEDŁUG ŹRÓDEŁ FINANSOWANIA  
W 2005 R. (ceny bieżące)**  
STRUCTURE OF GROSS DOMESTIC EXPENDITURES<sup>a</sup> ON RESEARCH AND DEVELOPMENT ACTIVITY BY SOURCE  
OF FUNDS IN 2005 (current prices)



— Polska Poland

<sup>a</sup> Bez amortyzacji środków trwałych. <sup>a</sup> Excluding depreciation of fixed assets.

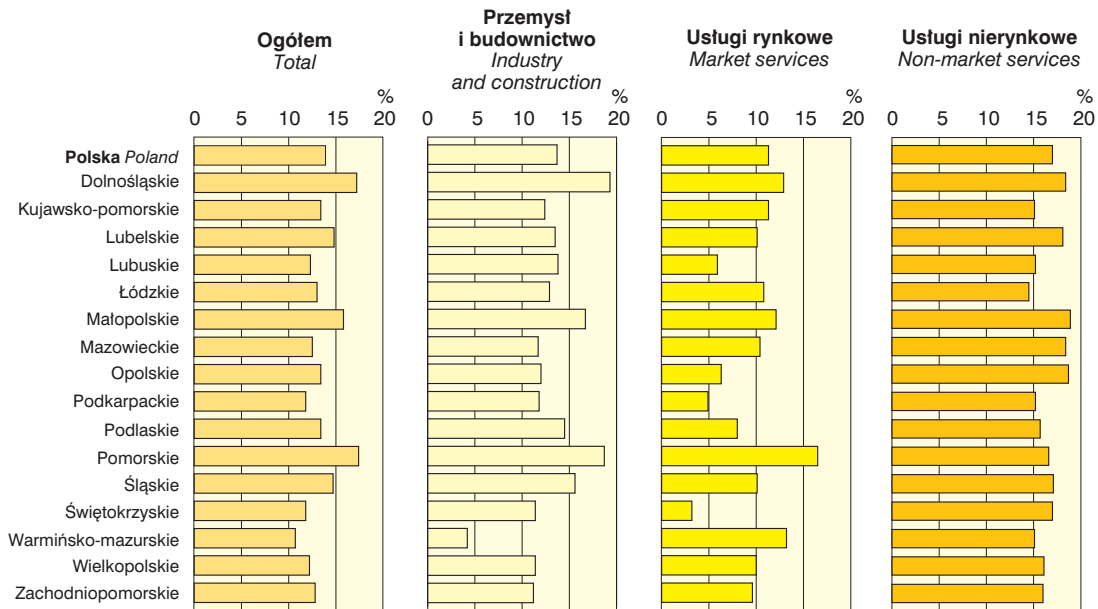
**PRZECIĘTNE MIESIĘCZNE WYNAGRODZENIA BRUTTO<sup>a</sup> W 2006 R.**  
**AVERAGE MONTHLY GROSS WAGES AND SALARIES<sup>a</sup> IN 2006**

| WYSZCZEGÓLNIENIE<br>SPECIFICATION                     | Ogółem <i>Total</i>  |  | W tym <i>Of which</i>   |  |  |
|---|----------------------|--|---|--|--|
|   | w zł<br><i>in zł</i> | Polska=100 <sup>b</sup><br>Poland=100 <sup>b</sup> | przemysł<br>i budownictwo<br><i>industry<br/>and construction</i> | usługi rynkowe<br><i>market services</i> | usługi<br>nierynkowe<br><i>non-market<br/>services</i> |
|   |                      |  |   |  |  |
| <b>P O L S K A P O L A N D .....</b>                  | <b>2636,81</b>       | <b>100,0</b>                                       | <b>2563,85</b>  | <b>2742,49</b>                           | <b>2615,33</b>   |
| <b>Region <i>Region</i> centralny .....</b>           | <b>3136,00</b>       | <b>118,9</b>                                       | <b>2805,01</b>  | <b>3476,75</b>                           | <b>2877,38</b>   |
| Województwa: <i>Voivodships:</i>                      |                      |  |   |  |  |
| łódzkie .....   | 2287,90              | 86,8   | 2195,75   | 2187,15                                  | 2487,15  |
| mazowieckie .....                                     | 3381,13              | 128,2  | 3084,43   | 3662,92                                  | 3049,21  |
| <b>Region <i>Region</i> południowy .....</b>          | <b>2622,65</b>       | <b>99,5</b>  | <b>2849,70</b>  | <b>2363,08</b>                           | <b>2541,19</b>   |
| Województwa: <i>Voivodships:</i>                      |                      |  |   |  |  |
| małopolskie .....                                     | 2443,91              | 92,7   | 2422,16   | 2346,15                                  | 2577,36  |
| śląskie .....   | 2729,63              | 103,5  | 3030,33   | 2376,49                                  | 2514,53  |
| <b>Region <i>Region</i> wschodni .....</b>            | <b>2250,86</b>       | <b>85,4</b>  | <b>2188,99</b>  | <b>2018,72</b>                           | <b>2450,60</b>   |
| Województwa: <i>Voivodships:</i>                      |                      |  |   |  |  |
| lubelskie .....                                       | 2290,60              | 86,9   | 2189,91   | 2151,40                                  | 2447,07  |
| podkarpackie .....                                    | 2179,57              | 82,7   | 2153,72   | 1851,89                                  | 2425,48  |
| podlaskie .....                                       | 2307,59              | 87,5   | 2192,17   | 2117,11                                  | 2516,91  |
| świętokrzyskie .....                                  | 2263,60              | 85,8   | 2254,85   | 1982,22                                  | 2434,95  |
| <b>Region <i>Region</i> północno-zachodni .....</b>   | <b>2371,18</b>       | <b>89,9</b>  | <b>2267,04</b>  | <b>2307,12</b>                           | <b>2598,24</b>   |
| Województwa: <i>Voivodships:</i>                      |                      |  |   |  |  |
| lubuskie .....  | 2235,01              | 84,8   | 2096,64   | 2049,58                                  | 2521,98  |
| wielkopolskie .....                                   | 2389,00              | 90,6   | 2305,75   | 2340,89                                  | 2624,72  |
| zachodniopomorskie .....                              | 2406,98              | 91,3   | 2255,88   | 2349,96                                  | 2593,15  |
| <b>Region <i>Region</i> południowo-zachodni .....</b> | <b>2563,20</b>       | <b>97,2</b>  | <b>2716,98</b>  | <b>2320,79</b>                           | <b>2608,14</b>   |
| Województwa: <i>Voivodships:</i>                      |                      |  |   |  |  |
| dolnośląskie .....                                    | 2617,16              | 99,3   | 2828,85   | 2359,90                                  | 2618,58  |
| opolskie .....  | 2367,74              | 89,8   | 2335,52   | 2125,57                                  | 2575,91  |
| <b>Region <i>Region</i> północny .....</b>            | <b>2413,27</b>       | <b>91,5</b>  | <b>2308,22</b>  | <b>2408,42</b>                           | <b>2548,12</b>   |
| Województwa: <i>Voivodships:</i>                      |                      |  |   |  |  |
| kujawsko-pomorskie .....                              | 2268,87              | 86,0   | 2189,52   | 2153,74                                  | 2464,20  |
| pomorskie .....                                       | 2650,20              | 100,5  | 2593,19   | 2720,57                                  | 2656,22  |
| warmińsko-mazurskie .....                             | 2218,32              | 84,1   | 2005,43   | 2142,72                                  | 2499,98  |

a Bez podmiotów gospodarczych o liczbie pracujących do 9 osób. b Relacja do średniej krajowej.  
a Excluding economic entities employing up to 9 persons. b Relation to national average.

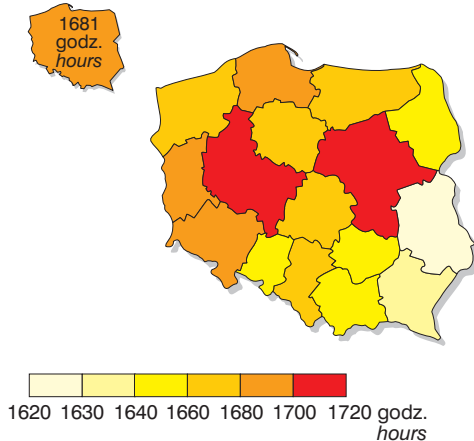
## ZMIANY PRZECIĘTNYCH MIESIĘCZNYCH WYNAGRODZEŃ BRUTTO<sup>a</sup> WEDŁUG RODZAJÓW DZIAŁALNOŚCI W LATACH 2003–2006

CHANGES OF AVERAGE MONTHLY GROSS WAGES AND SALARIES<sup>a</sup> BY KIND OF ACTIVITY IN 2003–2006

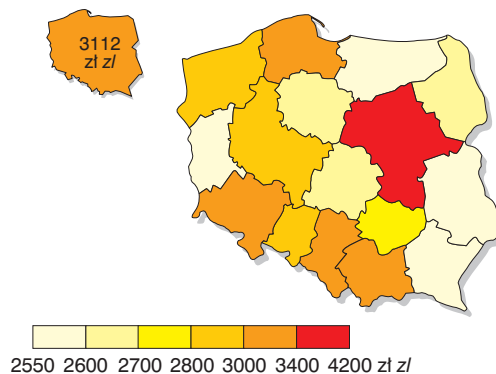


a Bez podmiotów gospodarczych o liczbie pracujących do 9 osób.  
a Excluding economic entities employing up to 9 persons.

## LICZBA GODZIN PRZEPRACOWANYCH NA 1 ZATRUDNIONEGO W 2006 R. NUMBER OF HOURS WORKED PER PAID EMPLOYEE IN 2006



## PRZECIĘTNE MIESIĘCZNE KOSZTY PRACY<sup>a</sup> NA 1 ZATRUDNIONEGO W 2004 R. AVERAGE MONTHLY LABOUR COSTS<sup>a</sup> PER PAID EMPLOYEE IN 2004



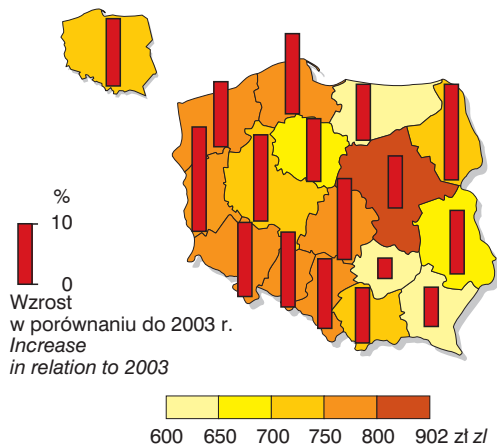
a Dane dotyczą podmiotów gospodarki narodowej, w których liczba pracujących przekracza 9 osób.  
a Data concern entities of the national economy employing more than 9 persons.

**PRZECIĘTNE MIESIĘCZNE WYDATKI NA 1 OSOBĘ W GOSPODARSTWACH DOMOWYCH W 2006 R.**

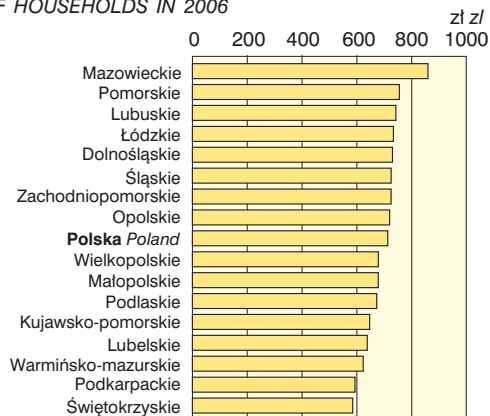
AVERAGE MONTHLY PER CAPITA EXPENDITURES OF HOUSEHOLDS IN 2006

| WYSZCZEGÓLNIENIE<br>SPECIFICATION         | W tym towary i usługi konsumpcyjne <i>Of which consumer goods and services</i> |                       |  |   |   |                          |  |  |  |
|---|--|-----------------------|--|---|---|--------------------------|--|--|--|
|   | Ogółem<br><i>Grand total</i>   | razem<br><i>total</i> | w tym <i>of which</i>  |   |   |                          |  |  |  |
|   |  |                       | żywność<br>i napoje<br>bezalkoholowe<br><i>food<br/>and non-<br/>alcoholic<br/>beverages</i> | użytkowa-<br>nie miesz-<br>kania<br>i nośniki<br>energii<br><i>housing,<br/>water,<br/>electricity,<br/>gas and<br/>other fuels</i> | wyposa-<br>żenie<br>mieszka-<br>nia i pro-<br>wadzenie<br>gospo-<br>darstwa<br>domowego<br><i>furnishings,<br/>household<br/>equipment<br/>and routine<br/>mainte-<br/>nance<br/>of the house</i> | zdrowie<br><i>health</i> | trans-<br>port<br><i>tran-<br/>sport</i> | łączy-<br>ność<br><i>com-<br/>muni-<br/>cation</i> | rekre-<br>acja<br>i kultura<br><i>recre-<br/>ation<br/>and<br/>culture</i> |
|   |  |                       |  |   |   |                          |  |  |  |
| <b>P O L S K A P O L A N D .....</b>      | <b>744,81</b>  | <b>712,56</b>         | <b>28,4</b>  | <b>20,6</b>   | <b>5,3</b>  | <b>5,1</b>               | <b>9,2</b>                               | <b>5,4</b>   | <b>7,5</b>   |
| <b>Region Region centralny .....</b>      | <b>858,81</b>  | <b>820,27</b>         | <b>26,1</b>  | <b>19,3</b>   | <b>5,3</b>  | <b>5,6</b>               | <b>10,0</b>                              | <b>5,6</b>   | <b>8,6</b>   |
| Województwa: <i>Voivodships:</i>          |  |                       |  |   |   |                          |  |  |  |
| łódzkie .....                             | 774,12   | 733,12                | 26,8   | 19,2  | 4,6   | 5,8                      | 10,7                                     | 5,2  | 7,8  |
| mazowieckie .....                         | 901,75   | 864,47                | 25,9   | 19,4  | 5,6   | 5,5                      | 9,8                                      | 5,7  | 9,0  |
| <b>Region Region południowy .....</b>     | <b>735,77</b>  | <b>705,95</b>         | <b>28,6</b>  | <b>22,3</b>   | <b>5,1</b>  | <b>4,8</b>               | <b>8,7</b>                               | <b>5,3</b>   | <b>7,3</b>   |
| Województwa: <i>Voivodships:</i>          |  |                       |  |   |   |                          |  |  |  |
| małopolskie .....                         | 702,48   | 677,93                | 29,7   | 21,3  | 5,1   | 5,1                      | 9,2                                      | 5,1  | 6,7  |
| śląskie .....                             | 758,43   | 725,02                | 27,9   | 22,9  | 5,2   | 4,6                      | 8,4                                      | 5,4  | 7,6  |
| <b>Region Region wschodni .....</b>       | <b>654,23</b>  | <b>619,91</b>         | <b>31,1</b>  | <b>20,0</b>   | <b>5,6</b>  | <b>5,6</b>               | <b>9,2</b>                               | <b>5,1</b>   | <b>6,1</b>   |
| Województwa: <i>Voivodships:</i>          |  |                       |  |   |   |                          |  |  |  |
| lubelskie .....                           | 678,14   | 637,80                | 29,3   | 20,1  | 5,9   | 5,8                      | 10,1                                     | 5,0  | 6,4  |
| podkarpackie .....                        | 624,34   | 593,16                | 30,9   | 19,1  | 6,0   | 5,7                      | 10,0                                     | 4,9  | 6,2  |
| podlaskie .....                           | 708,62   | 672,27                | 31,7   | 20,0  | 5,4   | 5,2                      | 9,1                                      | 5,3  | 6,3  |
| świętokrzyskie .....                      | 612,06   | 584,82                | 34,2   | 21,1  | 4,6   | 5,6                      | 6,5                                      | 5,3  | 5,2  |
| <b>Region Region północno-zachodni ..</b> | <b>731,44</b>  | <b>702,10</b>         | <b>28,3</b>  | <b>20,8</b>   | <b>5,1</b>  | <b>4,7</b>               | <b>9,0</b>                               | <b>5,5</b>   | <b>7,2</b>   |
| Województwa: <i>Voivodships:</i>          |  |                       |  |   |   |                          |  |  |  |
| lubuskie .....                            | 771,91   | 742,31                | 27,9   | 22,5  | 5,7   | 5,1                      | 8,4                                      | 5,3  | 7,4  |
| wielkopolskie .....                       | 705,45   | 678,24                | 28,3   | 20,6  | 4,8   | 4,8                      | 9,6                                      | 5,6  | 7,1  |
| zachodniopomorskie .....                  | 758,17   | 724,79                | 28,4   | 20,1  | 5,3   | 4,4                      | 8,2                                      | 5,6  | 7,2  |
| <b>Region Region południowo-zachodni</b>  | <b>759,96</b>  | <b>727,10</b>         | <b>27,9</b>  | <b>20,6</b>   | <b>5,4</b>  | <b>5,4</b>               | <b>8,9</b>                               | <b>5,4</b>   | <b>7,6</b>   |
| Województwa: <i>Voivodships:</i>          |  |                       |  |   |   |                          |  |  |  |
| dolnośląskie .....                        | 759,21   | 729,74                | 27,8   | 20,9  | 5,3   | 5,5                      | 8,3                                      | 5,5  | 7,7  |
| opolskie .....                            | 762,12   | 719,49                | 28,4   | 19,5  | 5,7   | 5,3                      | 10,4                                     | 5,1  | 7,2  |
| <b>Region Region północny .....</b>       | <b>709,43</b>  | <b>682,46</b>         | <b>29,2</b>  | <b>20,9</b>   | <b>5,6</b>  | <b>4,6</b>               | <b>8,7</b>                               | <b>5,4</b>   | <b>7,5</b>   |
| Województwa: <i>Voivodships:</i>          |  |                       |  |   |   |                          |  |  |  |
| kujawsko-pomorskie .....                  | 674,26   | 646,69                | 29,9   | 21,1  | 5,4   | 4,5                      | 8,8                                      | 5,4  | 7,2  |
| pomorskie .....                           | 785,06   | 754,91                | 27,5   | 19,9  | 6,0   | 4,7                      | 9,3                                      | 5,3  | 8,3  |
| warmińsko-mazurskie .....                 | 644,12   | 623,06                | 31,1   | 22,5  | 5,0   | 4,4                      | 7,5                                      | 5,5  | 6,3  |

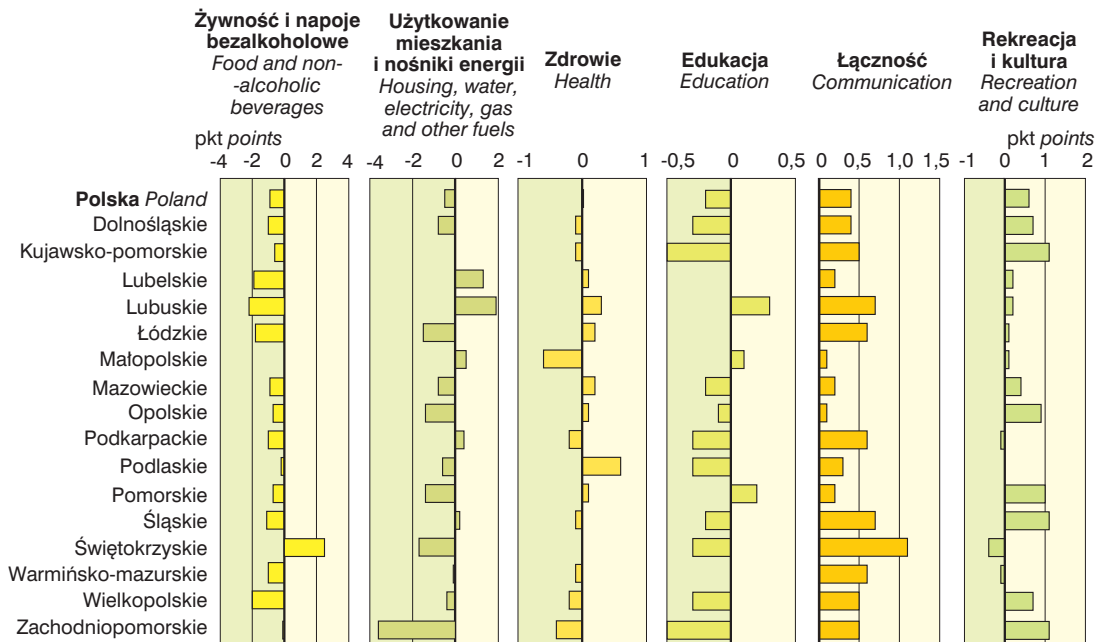
**PRZECIĘTNE MIESIĘCZNE WYDATKI NA 1 OSOBE  
W GOSPODARSTWACH DOMOWYCH W 2006 R.  
AVERAGE MONTHLY PER CAPITA EXPENDITURES  
OF HOUSEHOLDS IN 2006**



**PRZECIĘTNE MIESIĘCZNE WYDATKI NA TOWARY  
I USŁUGI KONSUMPCYJNE NA 1 OSOBE  
W GOSPODARSTWACH DOMOWYCH W 2006 R.  
AVERAGE MONTHLY PER CAPITA EXPENDITURES  
ON CONSUMER GOODS AND SERVICES  
OF HOUSEHOLDS IN 2006**



**ZMIANY STRUKTURY PRZECIĘTNYCH MIESIĘCZNYCH WYDATKÓW NA WYBRANE TOWARY I USŁUGI  
KONSUMPCYJNE NA 1 OSOBE W GOSPODARSTWACH DOMOWYCH W LATACH 2003-2006  
CHANGES IN STRUCTURE OF AVERAGE MONTHLY PER CAPITA EXPENDITURES ON SELECTED GOODS  
AND SERVICES OF HOUSEHOLDS IN 2003-2006**



**WARUNKI MIESZKANIOWE W 2006 R.**  
**HOUSING CONDITIONS IN 2006**

| WYSZCZEGÓLNIENIE<br>SPECIFICATION              | Zasoby mieszkaniowe (stan w dniu 31 XII)<br>Dwelling stocks (as of 31 XII) |  |  | Mieszkania oddane do użytkowania<br>Dwellings completed |   |  |
|--|--|--|--|---|---|--|
|  | mieszkania<br>w tys.<br>dwellings<br>in thous.                             | przeciętna<br>powierzchnia<br>użytkowa<br>1 mieszkania<br>w m <sup>2</sup><br>average<br>usable floor<br>space per<br>dwelling in m <sup>2</sup> | przeciętna<br>liczba osób<br>na 1 miesz-<br>kanie<br>average<br>number<br>of persons<br>per dwelling | na 1000<br>ludności<br>per 1000<br>population           | na 1000<br>zawartych<br>mażeństw<br>per 1000<br>marriages<br>contracted | przeciętna<br>powierzchnia<br>użytkowa<br>1 mieszkania<br>w m <sup>2</sup><br>average<br>usable floor<br>space per<br>dwelling in m <sup>2</sup> |
| <b>P O L S K A P O L A N D</b> .....           | <b>12876,7</b>   | <b>69,5</b>  | <b>2,96</b>  | <b>3,0</b>  | <b>510</b>  | <b>101,6</b>   |
| <b>Region Region centralny</b> .....           | <b>2851,1</b>  | <b>66,7</b>  | <b>2,71</b>  | <b>4,1</b>  | <b>722</b>  | <b>98,9</b>  |
| Województwa: <i>Voivodships</i> :              |  |  |  |   |   |  |
| łódzkie .....                                  | 951,1  | 65,3   | 2,70   | 1,9   | 336   | 117,5  |
| mazowieckie .....                              | 1900,0   | 67,5   | 2,72   | 5,2   | 908   | 95,6   |
| <b>Region Region południowy</b> .....          | <b>2711,5</b>  | <b>69,3</b>  | <b>2,93</b>  | <b>2,6</b>  | <b>437</b>  | <b>108,3</b>   |
| Województwa: <i>Voivodships</i> :              |  |  |  |   |   |  |
| małopolskie .....                              | 1031,7   | 73,9   | 3,17   | 3,8   | 635   | 94,8   |
| śląskie .....                                  | 1679,9   | 66,5   | 2,78   | 1,8   | 299   | 128,3  |
| <b>Region Region wschodni</b> .....            | <b>2128,4</b>  | <b>74,0</b>  | <b>3,17</b>  | <b>2,1</b>  | <b>344</b>  | <b>113,1</b>   |
| Województwa: <i>Voivodships</i> :              |  |  |  |   |   |  |
| lubelskie .....                                | 705,0  | 73,7   | 3,08   | 2,2   | 353   | 106,7  |
| podkarpackie .....                             | 605,5  | 77,3   | 3,46   | 2,2   | 367   | 119,2  |
| podlaskie .....                                | 402,1  | 72,9   | 2,97   | 2,5   | 442   | 110,8  |
| świętokrzyskie .....                           | 415,8  | 70,8   | 3,08   | 1,3   | 205   | 119,2  |
| <b>Region Region północno-zachodni</b> .....   | <b>1966,3</b>  | <b>72,2</b>  | <b>3,09</b>  | <b>3,1</b>  | <b>511</b>  | <b>105,9</b>   |
| Województwa: <i>Voivodships</i> :              |  |  |  |   |   |  |
| lubuskie .....                                 | 336,4  | 68,7   | 3,00   | 2,9   | 497   | 100,1  |
| wielkopolskie .....                            | 1050,4   | 76,8   | 3,22   | 3,1   | 509   | 111,1  |
| zachodniopomorskie .....                       | 579,6  | 66,0   | 2,92   | 3,0   | 523   | 98,6   |
| <b>Region Region południowo-zachodni</b> ..... | <b>1354,2</b>  | <b>68,8</b>  | <b>2,90</b>  | <b>2,7</b>  | <b>475</b>  | <b>92,0</b>  |
| Województwa: <i>Voivodships</i> :              |  |  |  |   |   |  |
| dolnośląskie .....                             | 1018,9   | 66,2   | 2,83   | 3,2   | 555   | 87,7   |
| opolskie .....                                 | 335,3  | 76,8   | 3,11   | 1,3   | 239   | 121,8  |
| <b>Region Region północny</b> .....            | <b>1865,2</b>  | <b>66,6</b>  | <b>3,05</b>  | <b>3,4</b>  | <b>555</b>  | <b>91,7</b>  |
| Województwa: <i>Voivodships</i> :              |  |  |  |   |   |  |
| kujawsko-pomorskie .....                       | 674,5  | 65,8   | 3,06   | 2,4   | 393   | 96,0   |
| pomorskie .....                                | 728,8  | 68,2   | 3,02   | 4,6   | 719   | 90,9   |
| warmińsko-mazurskie .....                      | 461,9  | 65,1   | 3,09   | 3,1   | 532   | 88,8   |

## ZASOBY MIESZKANIOWE W 2006 R.

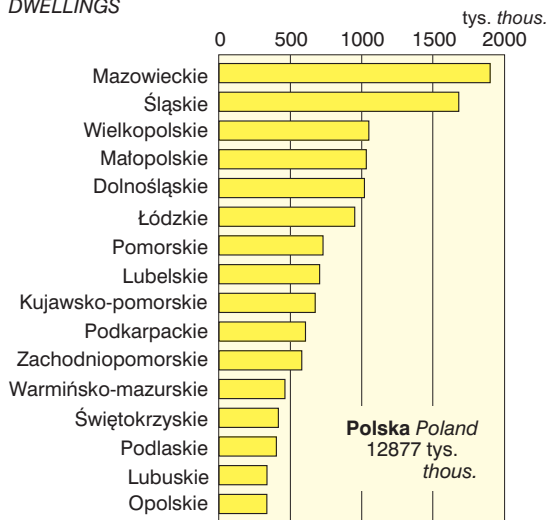
Stan w dniu 31 XII

DWELLING STOCKS IN 2006

As of 31 XII

MIESZKANIA

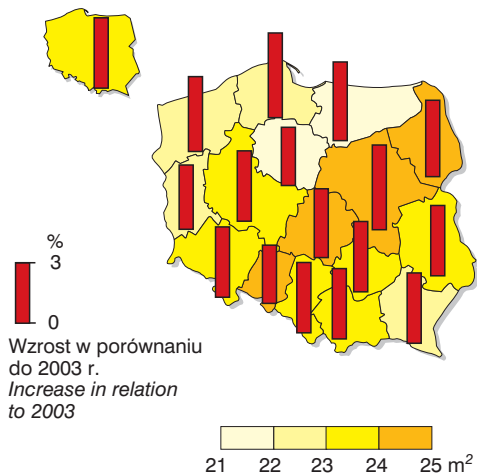
DWELLINGS



## PRZECIĘTNA POWIERZCHNIA UŻYTKOWA

MIESZKANIA NA 1 OSOBE

AVERAGE USABLE FLOOR SPACE PER PERSON

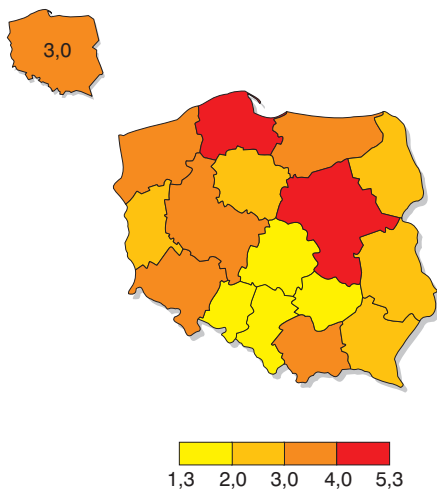


## MIESZKANIA ODDANE DO UŻYTKOWANIA

NA 1000 LUDNOŚCI W 2006 R.

DWELLINGS COMPLETED PER 1000 POPULATION

IN 2006



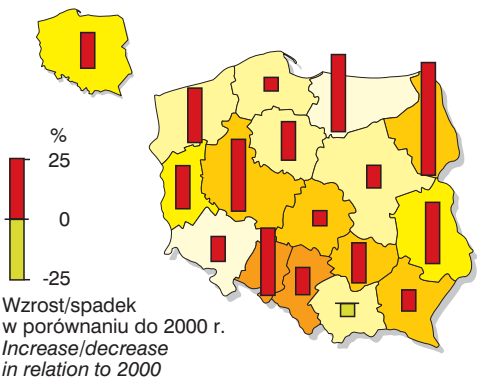
## PRZECIĘTNA POWIERZCHNIA UŻYTKOWA

1 MIESZKANIA ODDANEGO DO UŻYTKOWANIA

W 2006 R.

AVERAGE USABLE FLOOR SPACE PER DWELLING

IN DWELLINGS COMPLETED IN 2006



**OCHRONA ZDROWIA I OPIEKA SPOŁECZNA**  
**HEALTH CARE AND SOCIAL WELFARE**

| WYSZCZEGÓLNIENIE<br>SPECIFICATION          | Lekarze <sup>a</sup><br>Doctors <sup>a</sup>    | Lekarze<br>dentyści <sup>a</sup><br>Dentists <sup>a</sup> | Łóżka<br>w szpi-<br>talach<br>ogól-<br>nych <sup>ab</sup><br>Beds<br>in general<br>hos-<br>pitals <sup>ab</sup> | Osoby korzystające<br>ze świadczeń pomocy<br>społecznej na 10 tys. ludności<br>Beneficiaries of social welfare<br>benefits per 10 thous.<br>population |   |  | Porady udzielone<br>w ambulatoryjnej<br>opiece zdrowotnej <sup>c</sup><br>na 1000 ludności<br>Consultations<br>provided in out-<br>patient health care <sup>c</sup><br>per 1000 population |                                | Dzieci<br>przeby-<br>wające<br>w żłob-<br>kach<br>na 1000<br>dzieci<br>w wieku<br>do lat 3 |
|--|---|---|---|--|---|--|--|--------------------------------|--|
|  | na 10 tys. ludności<br>per 10 thous. population |   |   | ogółem <sup>d</sup><br>total <sup>d</sup>  | pomoc<br>pieniężna<br>monetary<br>assist-<br>ance | pomoc<br>niepie-<br>niężna<br>non-mo-<br>netary<br>assist-<br>ance | lekarskie<br>medical   | stomato-<br>logiczne<br>dental | Children<br>staying<br>in nur-<br>series<br>per 1000<br>children<br>up to<br>age 3         |
|  | 2005  |   |   |  |   |  | 2006   |                                |  |
|  |   |   |   |  |   |  |  |                                |  |
| <b>POLSKA POLAND</b> .....                 | <b>19,9</b>                                     | <b>3,1</b>  | <b>47,0</b>   | <b>674,7</b>   | <b>576,3</b>                                      | <b>338,5</b>   | <b>6359,9</b>  | <b>737,5</b>                   | <b>23</b>  |
| <b>Region Region centralny</b> .....       | <b>22,9</b>                                     | <b>3,0</b>  | <b>48,1</b>   | <b>613,2</b>   | <b>524,5</b>                                      | <b>292,6</b>   | <b>6348,3</b>  | <b>791,0</b>                   | <b>29</b>  |
| Województwa: Voivodships:                  |   |   |   |  |   |  |  |                                |  |
| łódzkie .....                              | 23,7  | 3,9   | 53,2  | 654,3  | 642,6   | 293,7  | 6793,8   | 921,2                          | 32   |
| mazowieckie .....                          | 22,5  | 2,6   | 45,6  | 592,5  | 465,2   | 292,1  | 6126,5   | 726,1                          | 28   |
| <b>Region Region południowy</b> .....      | <b>20,8</b>                                     | <b>3,5</b>  | <b>51,1</b>   | <b>505,4</b>   | <b>465,1</b>                                      | <b>262,5</b>   | <b>6760,0</b>  | <b>757,7</b>                   | <b>20</b>  |
| Województwa: Voivodships:                  |   |   |   |  |   |  |  |                                |  |
| małopolskie .....                          | 20,8  | 3,6   | 42,6  | 511,4  | 401,2   | 269,8  | 6585,2   | 825,2                          | 21   |
| śląskie .....                              | 20,8  | 3,3   | 57,1  | 501,3  | 509,6   | 257,4  | 6882,2   | 710,6                          | 19   |
| <b>Region Region wschodni</b> .....        | <b>20,3</b>                                     | <b>3,4</b>  | <b>47,1</b>   | <b>752,6</b>   | <b>531,5</b>                                      | <b>409,1</b>   | <b>6157,6</b>  | <b>855,8</b>                   | <b>17</b>  |
| Województwa: Voivodships:                  |   |   |   |  |   |  |  |                                |  |
| lubelskie .....                            | 21,2  | 4,2   | 50,8  | 697,3  | 492,2   | 384,6  | 6285,7   | 1042,3                         | 16   |
| podkarpackie .....                         | 18,5  | 3,3   | 42,3  | 788,5  | 521,1   | 450,8  | 5944,6   | 734,7                          | 19   |
| podlaskie .....                            | 22,5  | 3,2   | 50,9  | 666,0  | 514,9   | 328,2  | 6771,0   | 953,1                          | 22   |
| świętokrzyskie .....                       | 19,9  | 2,4   | 45,0  | 868,6  | 630,9   | 458,4  | 5715,6   | 646,7                          | 10   |
| <b>Region Region północno-zachodni</b> ... | <b>17,7</b>                                     | <b>2,7</b>  | <b>45,9</b>   | <b>720,1</b>   | <b>636,1</b>                                      | <b>357,7</b>   | <b>6215,4</b>  | <b>603,2</b>                   | <b>23</b>  |
| Województwa: Voivodships:                  |   |   |   |  |   |  |  |                                |  |
| lubuskie .....                             | 17,5  | 4,2   | 42,9  | 986,8  | 867,1   | 466,3  | 6221,8   | 620,9                          | 31   |
| wielkopolskie .....                        | 16,8  | 1,7   | 46,5  | 590,9  | 495,8   | 280,6  | 6394,1   | 504,7                          | 18   |
| zachodniopomorskie .....                   | 19,5  | 4,0   | 46,2  | 818,3  | 777,6   | 446,4  | 5855,4   | 789,0                          | 31   |
| <b>Region Region południowo-zachodni</b>   | <b>18,8</b>                                     | <b>3,2</b>  | <b>46,5</b>   | <b>607,7</b>   | <b>564,0</b>                                      | <b>266,3</b>   | <b>6115,9</b>  | <b>616,1</b>                   | <b>34</b>  |
| Województwa: Voivodships:                  |   |   |   |  |   |  |  |                                |  |
| dolnośląskie .....                         | 20,0  | 3,4   | 49,0  | 625,6  | 588,8   | 274,8  | 6283,3   | 651,9                          | 33   |
| opolskie .....                             | 15,6  | 2,8   | 39,8  | 558,4  | 496,0   | 242,8  | 5653,7   | 517,2                          | 37   |
| <b>Region Region północny</b> .....        | <b>17,4</b>                                     | <b>2,8</b>  | <b>41,4</b>   | <b>900,3</b>   | <b>799,8</b>                                      | <b>452,3</b>   | <b>6379,8</b>  | <b>723,5</b>                   | <b>18</b>  |
| Województwa: Voivodships:                  |   |   |   |  |   |  |  |                                |  |
| kujawsko-pomorskie .....                   | 17,5  | 2,9   | 43,6  | 971,1  | 929,2   | 479,4  | 6986,5   | 640,0                          | 16   |
| pomorskie .....                            | 18,7  | 3,0   | 38,9  | 728,4  | 606,1   | 389,7  | 6139,0   | 755,6                          | 21   |
| warmińsko-mazurskie .....                  | 15,3  | 2,3   | 42,2  | 1062,3   | 910,5   | 509,5  | 5872,6   | 794,9                          | 17   |

a Stan w dniu 31 XII. b Łącznie z filiami szpitali. c Bez praktyk lekarskich i stomatologicznych finansowanych wyłącznie ze środków niepublicznych. d W podziale według form świadczeń korzystający mogą być wykazywani kilkakrotnie.

a As of 31 XII. b With hospital branches. c Excluding medical and dental practices financed exclusively from non-public funds. d In division by kind of granted benefits beneficiaries can be enumerated several times.

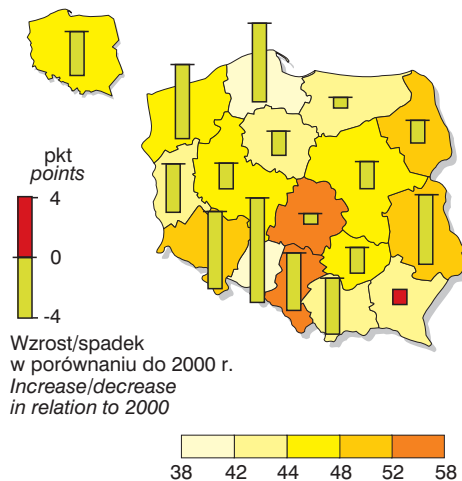


**ŁÓŻKA W SZPITALACH OGÓLNYCH NA 10 TYS. LUDNOŚCI W 2005 R.**

**Stan w dniu 31 XII**

**BEDS IN GENERAL HOSPITALS PER 10 THOUS. POPULATION IN 2005**

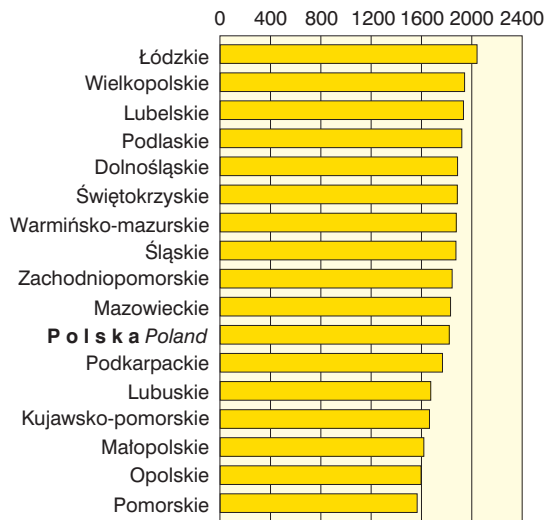
*As of 31 XII*



**LECZENI W SZPITALACH OGÓLNYCH NA 10 TYS. LUDNOŚCI W 2005 R.**

**IN-PATIENTS GENERAL HOSPITALS PER 10 THOUS.**

**POPULATION IN 2005**

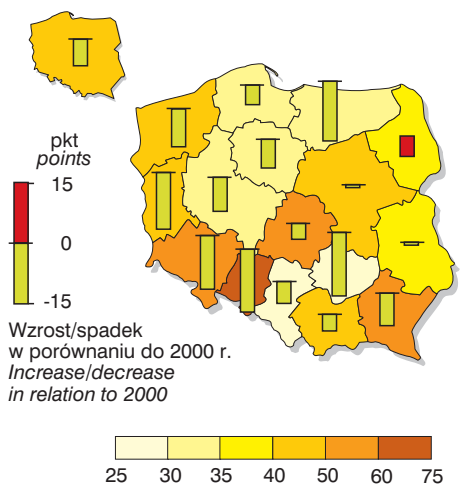


**MIEJSCA W ŻŁOBKACH NA 1000 DZIECI W WIEKU DO 3 LAT W MIASTACH W 2006 R.**

**Stan w dniu 31 XII**

**PLACES IN NURSERIES PER 1000 CHILDREN UP TO AGE 3 IN URBAN AREAS IN 2006**

*As of 31 XII*

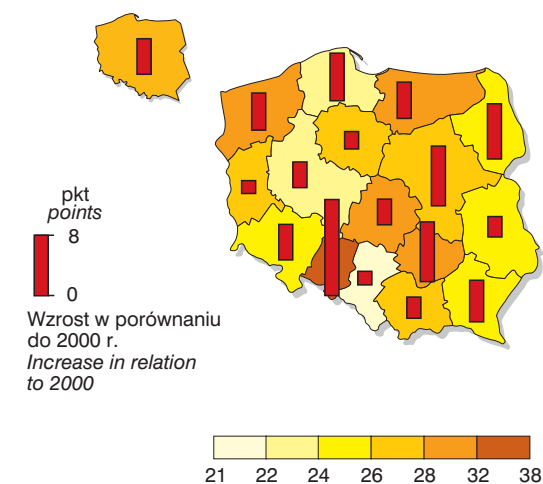


**MIEJSCA W DOMACH I ZAKŁADACH POMOCY SPOŁECZNEJ NA 10 TYS. LUDNOŚCI W 2006 R.**

**Stan w dniu 31 XII**

**PLACES IN HOMES AND FACILITIES SOCIAL WELFARE PER 10 THOUS. POPULATION IN 2006**

*As of 31 XII*



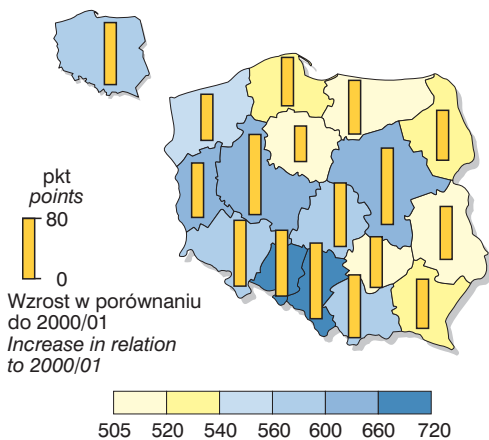
**WSPÓŁCZYNNIK SKOLARYZACJI NETTO W ROKU SZKOLNYM 2006/07**

NET ENROLMENT RATE IN 2006/07 SCHOOL YEAR

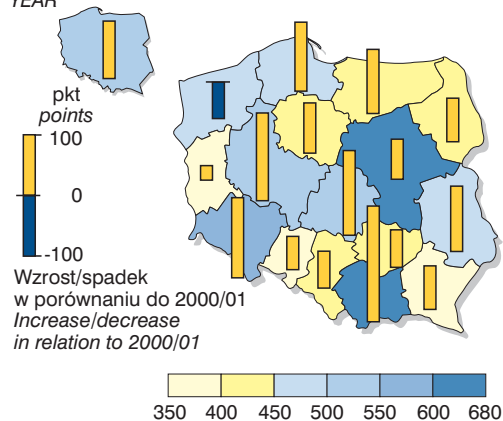
| WYSZCZEGÓLNIENIE<br>SPECIFICATION              | Wychowanie,<br>przedszkolne <sup>a</sup><br>w wieku 6 lat<br><i>Pre-primary<br/>education<sup>a</sup><br/>aged 6</i> | Uczniowie w szkołach<br><i>Pupils and students of schools</i>   |   |  |  |
|--|--|---|---|--|--|
|  |  | podstawowych<br>w wieku<br>7—12 lat<br><i>primary<br/>aged 7—12</i>   | gimnazjach<br>w wieku<br>13—15 lat<br><i>lower<br/>secondary<br/>aged 13—15</i> | ponadgimna-<br>zjalnych<br>w wieku<br>16—18 lat<br><i>upper<br/>secondary<br/>aged 16—18</i> | policealnych<br>w wieku<br>19—21 lat<br><i>post-secondary<br/>aged 19—21</i> |
|  |  | w % ludności w grupie wieku odpowiadającej temu poziomowi nauczania<br><i>in % of population in age group corresponding to this educational level</i> |   |  |  |
| <b>POLSKA POLAND</b> .....                     | <b>97,4</b>  | <b>97,6</b>   | <b>95,6</b>   | <b>90,3</b>  | <b>10,5</b>  |
| <b>Region Region centralny</b> .....           | <b>98,5</b>  | <b>98,3</b>   | <b>96,4</b>   | <b>90,6</b>  | <b>9,9</b>   |
| Województwa: <i>Voivodships</i> :              |  |   |   |  |  |
| łódzkie .....                                  | 97,7   | 98,1  | 96,4  | 90,0   | 11,2   |
| mazowieckie .....                              | 98,9   | 98,4  | 96,4  | 90,9   | 9,3  |
| <b>Region Region południowy</b> .....          | <b>96,7</b>  | <b>97,2</b>   | <b>95,4</b>   | <b>91,1</b>  | <b>11,6</b>  |
| Województwa: <i>Voivodships</i> :              |  |   |   |  |  |
| małopolskie .....                              | 96,9   | 97,3  | 96,1  | 93,6   | 10,2   |
| śląskie .....                                  | 96,6   | 97,0  | 94,7  | 89,3   | 12,6   |
| <b>Region Region wschodni</b> .....            | <b>96,8</b>  | <b>97,1</b>   | <b>96,2</b>   | <b>92,5</b>  | <b>10,3</b>  |
| Województwa: <i>Voivodships</i> :              |  |   |   |  |  |
| lubelskie .....                                | 97,4   | 98,2  | 96,8  | 93,6   | 11,5   |
| podkarpackie .....                             | 96,3   | 96,4  | 95,7  | 92,4   | 9,7  |
| podlaskie .....                                | 96,2   | 95,5  | 94,9  | 89,4   | 11,3   |
| świętokrzyskie .....                           | 97,4   | 98,0  | 97,2  | 94,1   | 8,4  |
| <b>Region Region północno-zachodni</b> .....   | <b>97,8</b>  | <b>98,3</b>   | <b>95,9</b>   | <b>90,1</b>  | <b>10,1</b>  |
| Województwa: <i>Voivodships</i> :              |  |   |   |  |  |
| lubuskie .....                                 | 97,0   | 97,4  | 94,6  | 88,4   | 9,3  |
| wielkopolskie .....                            | 98,4   | 99,0  | 97,0  | 92,1   | 10,8   |
| zachodniopomorskie .....                       | 96,9   | 97,5  | 94,4  | 87,2   | 9,2  |
| <b>Region Region południowo-zachodni</b> ..... | <b>95,3</b>  | <b>96,0</b>   | <b>93,8</b>   | <b>87,5</b>  | <b>10,2</b>  |
| Województwa: <i>Voivodships</i> :              |  |   |   |  |  |
| dolnośląskie .....                             | 97,1   | 97,1  | 94,8  | 88,3   | 10,9   |
| opolskie .....                                 | 90,5   | 93,0  | 91,4  | 85,6   | 8,5  |
| <b>Region Region północny</b> .....            | <b>98,4</b>  | <b>98,1</b>   | <b>95,2</b>   | <b>88,0</b>  | <b>10,5</b>  |
| Województwa: <i>Voivodships</i> :              |  |   |   |  |  |
| kujawsko-pomorskie .....                       | 98,6   | 98,4  | 95,7  | 88,7   | 11,0   |
| pomorskie .....                                | 98,3   | 98,1  | 95,4  | 88,5   | 10,8   |
| warmińsko-mazurskie .....                      | 98,4   | 97,5  | 94,4  | 86,3   | 9,4  |

a Dotyczy dzieci w wieku 6 lat objętych edukacją w oddziałach przedszkolnych przy szkołach podstawowych i przedszkolach.  
a Concerns children aged 6 attending pre-primary sections of primary and nursery schools.

**DZIECI W PLAĆÓWKACH WYCHOWANIA PRZEDSZKOLNEGO NA 1000 DZIECI W WIEKU 3-6 LAT W ROKU SZKOLNYM 2006/07**  
**CHILDREN ATTENDING PRE-PRIMARY EDUCATION ESTABLISHMENTS PER 1000 CHILDREN AGED 3-6 IN 2006/07 SCHOOL YEAR**

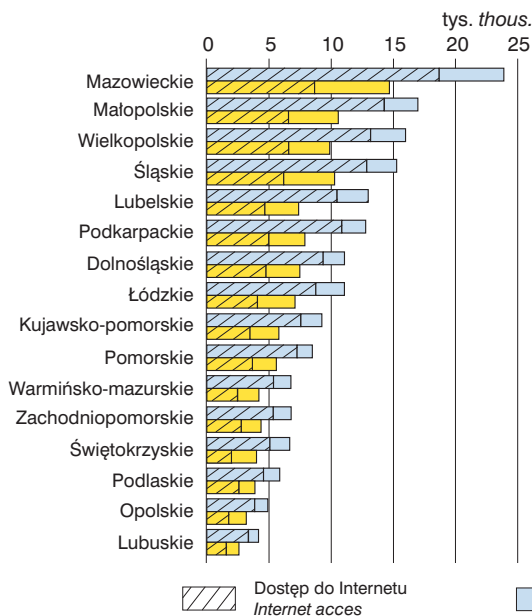


**STUDENCI<sup>a</sup> SZKÓŁ WYŻSZYCH NA 10 TYS. LUDNOŚCI W ROKU AKADEMICKIM 2006/07**  
**STUDENTS<sup>a</sup> OF HIGHER EDUCATION INSTITUTIONS PER 10 THOUS. POPULATION IN 2006/07 SCHOOL YEAR**

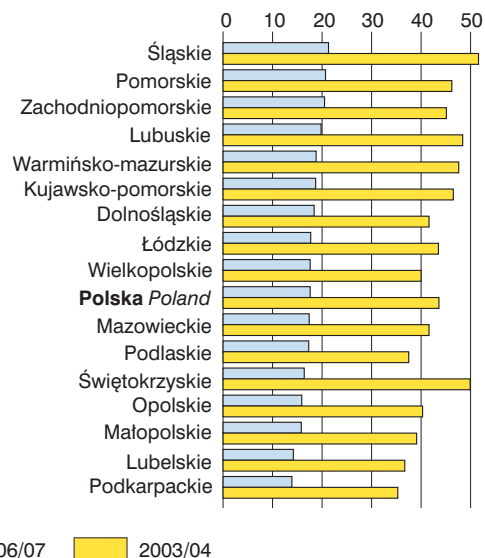


a Łącznie z cudzoziemcami.  
a Including foreigners.

**KOMPUTERY PRZEZNACZONE DO UŻYTKU UCZNIÓW W SZKOŁACH PODSTAWOWYCH**  
**PERSONAL COMPUTERS USED BY PUPILS IN PRIMARY SCHOOLS**



**UCZNIOWIE PRZYPADAJĄCY NA 1 KOMPUTER Z DOSTĘPEM DO INTERNETU W SZKOŁACH PODSTAWOWYCH**  
**PUPILS PER PERSONAL COMPUTER WITH INTERNET ACCESS IN PRIMARY SCHOOLS**



**KULTURA W 2006 R.**  
**CULTURE IN 2006**

| WYSZCZEGÓLNIENIE<br>SPECIFICATION              | Biblioteki publiczne (z filiami)<br>Public libraries (with branches)   |  | Widzowie i słuchacze w teatrach i instytucjach muzycznych<br>Audience in theatres and music institutions | Widzowie w kinach stałych<br>Audience in fixed cinemas |
|--|--|--|--|--|
|  | wypożyczenia księgozbioru <sup>a</sup> na 1 czytelnika w wol.<br>collection lendings <sup>a</sup> per borrower in vol. | księgozbiór w wol. (stan w dniu 31 XII)<br>collection in vol. (as of 31 XII) |  |  |
|  | na 1000 ludności per 1000 population   |  |  |  |
| <b>POLSKA POLAND</b> .....                     | <b>19,1</b>  | <b>3554</b>  | <b>252</b>   | <b>849</b>   |
| <b>Region Region centralny</b> .....           | <b>18,2</b>  | <b>3332</b>  | <b>356</b>   | <b>1221</b>  |
| Województwa: <i>Voivodships</i> :              |  |  |  |  |
| łódzkie .....                                  | 18,2   | 3515   | 218  | 689  |
| mazowieckie .....                              | 18,2   | 3240   | 425  | 1486   |
| <b>Region Region południowy</b> .....          | <b>19,2</b>  | <b>3510</b>  | <b>247</b>   | <b>974</b>   |
| Województwa: <i>Voivodships</i> :              |  |  |  |  |
| małopolskie .....                              | 17,6   | 3315   | 233  | 1033   |
| śląskie .....                                  | 20,3   | 3647   | 257  | 932  |
| <b>Region Region wschodni</b> .....            | <b>18,8</b>  | <b>3659</b>  | <b>148</b>   | <b>420</b>   |
| Województwa: <i>Voivodships</i> :              |  |  |  |  |
| lubelskie .....                                | 19,1   | 3166   | 81   | 383  |
| podkarpackie .....                             | 18,8   | 4239   | 87   | 460  |
| podlaskie .....                                | 18,7   | 3756   | 298  | 367  |
| świętokrzyskie .....                           | 18,2   | 3456   | 220  | 466  |
| <b>Region Region północno-zachodni</b> .....   | <b>20,2</b>  | <b>3802</b>  | <b>223</b>   | <b>805</b>   |
| Województwa: <i>Voivodships</i> :              |  |  |  |  |
| lubuskie .....                                 | 18,8   | 3967   | 165  | 294  |
| wielkopolskie .....                            | 21,1   | 3560   | 213  | 932  |
| zachodniopomorskie .....                       | 19,3   | 4185   | 279  | 859  |
| <b>Region Region południowo-zachodni</b> ..... | <b>20,2</b>  | <b>3769</b>  | <b>235</b>   | <b>705</b>   |
| Województwa: <i>Voivodships</i> :              |  |  |  |  |
| dolnośląskie .....                             | 20,3   | 3678   | 273  | 760  |
| opolskie .....                                 | 19,9   | 4021   | 132  | 554  |
| <b>Region Region północny</b> .....            | <b>18,8</b>  | <b>3380</b>  | <b>282</b>   | <b>822</b>   |
| Województwa: <i>Voivodships</i> :              |  |  |  |  |
| kujawsko-pomorskie .....                       | 18,7   | 3754   | 295  | 675  |
| pomorskie .....                                | 19,4   | 2733   | 280  | 1197   |
| warmińsko-mazurskie .....                      | 18,1   | 3837   | 267  | 457  |

<sup>a</sup> Łącznie z punktami bibliotecznymi.  
<sup>a</sup> Including library service points.

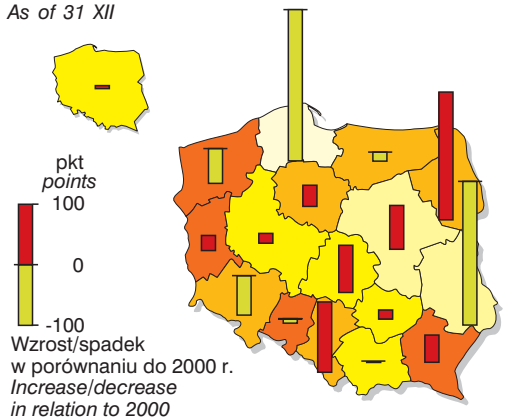
**KSIĘGOZBIÓR BIBLIOTEK PUBLICZNYCH NA 1000 LUDNOŚCI W 2006 R.**

Stan w dniu 31 XII

COLLECTION OF PUBLIC LIBRARIES PER 1000

POPULATION IN 2006

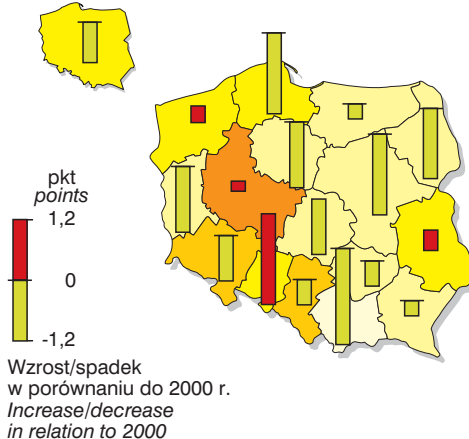
As of 31 XII



**WYPOŻYCZENIA KSIĘGOZBIORU Z BIBLIOTEK PUBLICZNYCH NA 1 CZYTELNIKA W 2006 R.**

PUBLIC LIBRARY LOANS PER BORROWER

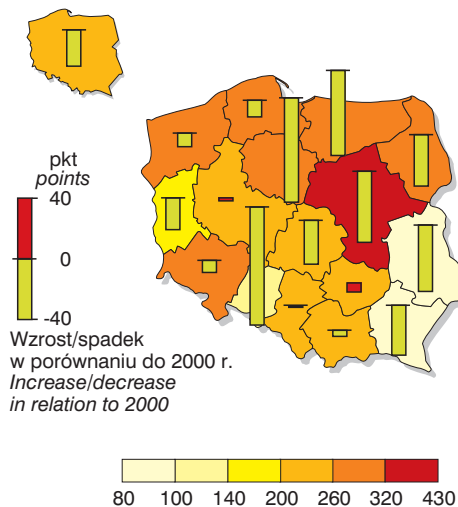
IN 2006



**WIDZOWIE I SŁUCHACZE W TEATRACH I INSTYTUCJACH MUZYCZNYCH NA 1000 LUDNOŚCI W 2006 R.**

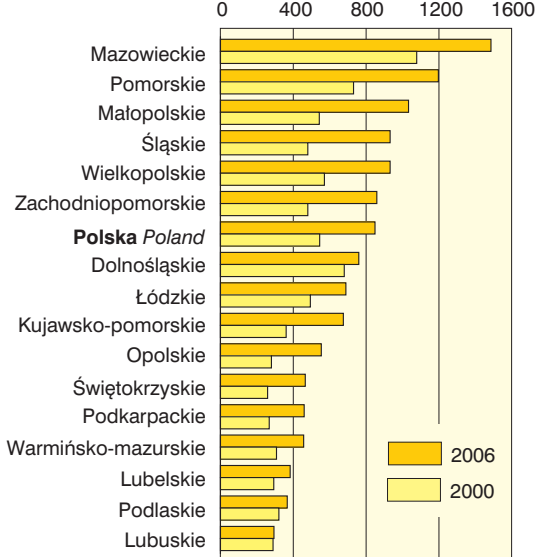
AUDIENCE IN THEATRES AND MUSIC INSTITUTIONS PER 1000 POPULATION IN 2006

INSTITUTIONS PER 1000 POPULATION IN 2006



**WIDZOWIE W KINACH STAŁYCH NA 1000 LUDNOŚCI**

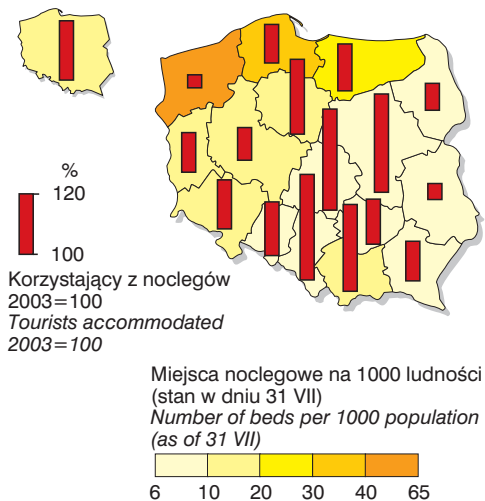
AUDIENCE IN FIXED CINEMAS PER 1000 POPULATION



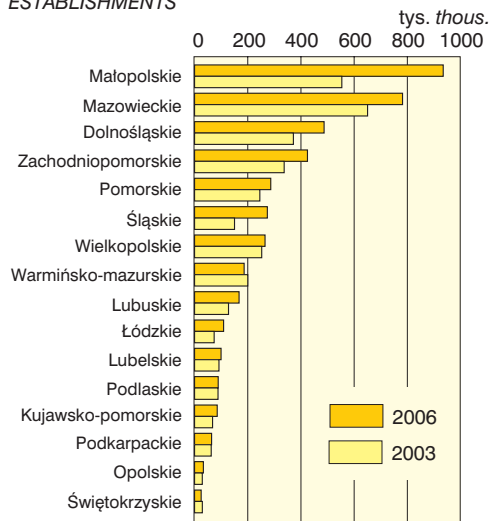
**TURYSTYCZNE OBIEKTY ZBIOROWEGO ZAKWATEROWANIA W 2006 R.**
**COLLECTIVE TOURIST ACCOMMODATION ESTABLISHMENTS IN 2006**

| WYSZCZEGÓLNIENIE<br>SPECIFICATION          | Miejsca noclegowe<br>(stan w dniu 31 VII)<br>Number of beds<br>(as of 31 VII) |  |   | Udzielone noclegi<br>Nights spent (overnight stay) |  |   | Korzystający z noclegów<br>Tourists accommodated |  |   |
|--|---|--|---|--|--|---|--|--|---|
|  | ogółem<br>total   |  | w tym<br>w obiektach<br>hotelowych<br>of which<br>in hotels<br>and similar<br>estab-<br>lishments | ogółem<br>total                                    |  | w tym<br>w obiektach<br>hotelowych<br>of which<br>in hotels<br>and similar<br>estab-<br>lishments | ogółem<br>total                                  |  | w tym<br>w obiektach<br>hotelowych<br>of which<br>in hotels<br>and similar<br>estab-<br>lishments |
|  | w tys.<br>in thous.   | na 1000 ludności<br>per 1000<br>population |   | w tys.<br>in thous.                                | na 1000 ludności<br>per 1000<br>population |   | w tys.<br>in thous.                              | na 1000 ludności<br>per 1000<br>population |   |
| <b>POLSKA POLAND</b> .....                 | <b>574,6</b>  | <b>15,1</b>                                | <b>4,7</b>  | <b>51235,0</b>                                     | <b>1343,6</b>                              | <b>572,2</b>  | <b>17512,1</b>                                   | <b>459,2</b>                               | <b>296,4</b>  |
| <b>Region Region centralny</b> .....       | <b>52,7</b>   | <b>6,8</b>                                 | <b>4,1</b>  | <b>5975,5</b>                                      | <b>772,4</b>                               | <b>584,9</b>  | <b>3043,8</b>                                    | <b>393,5</b>                               | <b>329,1</b>  |
| Województwa: <i>Voivodships</i> :          |   |  |   |  |  |   |  |  |   |
| łódzkie .....                              | 15,8  | 6,2  | 2,9   | 1483,9   | 577,1                                      | 340,7   | 723,5  | 281,4                                      | 205,0   |
| mazowieckie .....                          | 36,8  | 7,1  | 4,7   | 4491,5   | 869,7                                      | 706,5   | 2320,3   | 449,3                                      | 391,0   |
| <b>Region Region południowy</b> .....      | <b>97,9</b>   | <b>12,3</b>                                | <b>4,9</b>  | <b>11810,6</b>                                     | <b>1486,6</b>                              | <b>688,3</b>  | <b>4212,8</b>                                    | <b>530,3</b>                               | <b>327,7</b>  |
| Województwa: <i>Voivodships</i> :          |   |  |   |  |  |   |  |  |   |
| małopolskie .....                          | 62,7  | 19,2                                       | 7,0   | 7562,6   | 2314,3                                     | 1064,4  | 2633,8   | 806,0                                      | 496,5   |
| śląskie .....                              | 35,2  | 7,5  | 3,5   | 4247,9   | 908,3                                      | 425,5   | 1579,0   | 337,6                                      | 209,7   |
| <b>Region Region wschodni</b> .....        | <b>58,8</b>   | <b>8,7</b>                                 | <b>2,9</b>  | <b>4558,6</b>                                      | <b>675,2</b>                               | <b>285,4</b>  | <b>1867,4</b>                                    | <b>276,6</b>                               | <b>171,0</b>  |
| Województwa: <i>Voivodships</i> :          |   |  |   |  |  |   |  |  |   |
| lubelskie .....                            | 19,0  | 8,8  | 2,6   | 1286,6   | 591,5                                      | 266,4   | 564,5  | 259,5                                      | 164,6   |
| podkarpackie .....                         | 20,2  | 9,6  | 3,0   | 1629,4   | 777,0                                      | 260,1   | 564,4  | 269,1                                      | 150,2   |
| podlaskie .....                            | 11,7  | 9,8  | 2,6   | 841,7  | 702,8                                      | 319,8   | 403,9  | 337,3                                      | 202,6   |
| świętokrzyskie .....                       | 7,9   | 6,1  | 3,2   | 800,9  | 624,8                                      | 326,8   | 334,6  | 261,0                                      | 186,5   |
| <b>Region Region północno-zachodni</b> ... | <b>165,0</b>  | <b>27,2</b>                                | <b>5,5</b>  | <b>12964,9</b>                                     | <b>2133,6</b>                              | <b>619,3</b>  | <b>3400,0</b>                                    | <b>559,5</b>                               | <b>332,8</b>  |
| Województwa: <i>Voivodships</i> :          |   |  |   |  |  |   |  |  |   |
| lubuskie .....                             | 19,6  | 19,4                                       | 6,0   | 1271,3   | 1260,7                                     | 652,3   | 568,4  | 563,6                                      | 424,6   |
| wielkopolskie .....                        | 36,6  | 10,9                                       | 4,4   | 2578,0   | 763,9                                      | 441,0   | 1287,6   | 381,5                                      | 285,7   |
| zachodniopomorskie .....                   | 108,8   | 64,2                                       | 7,4   | 9115,7   | 5382,6                                     | 954,9   | 1544,0   | 911,7                                      | 371,8   |
| <b>Region Region południowo-zachodni</b>   | <b>52,5</b>   | <b>13,4</b>                                | <b>5,4</b>  | <b>5412,4</b>                                      | <b>1377,7</b>                              | <b>677,3</b>  | <b>2045,7</b>                                    | <b>520,7</b>                               | <b>324,6</b>  |
| Województwa: <i>Voivodships</i> :          |   |  |   |  |  |   |  |  |   |
| dolnośląskie .....                         | 45,0  | 15,6                                       | 6,7   | 4888,5   | 1694,9                                     | 849,2   | 1849,7   | 641,3                                      | 405,0   |
| opolskie .....                             | 7,5   | 7,2  | 1,9   | 523,9  | 501,6                                      | 202,6   | 196,0  | 187,7                                      | 102,4   |
| <b>Region Region północny</b> .....        | <b>147,7</b>  | <b>25,9</b>                                | <b>5,9</b>  | <b>10513,0</b>                                     | <b>1846,2</b>                              | <b>610,5</b>  | <b>2942,4</b>                                    | <b>516,7</b>                               | <b>298,7</b>  |
| Województwa: <i>Voivodships</i> :          |   |  |   |  |  |   |  |  |   |
| kujawsko-pomorskie .....                   | 25,5  | 12,3                                       | 3,4   | 2659,1   | 1286,8                                     | 360,3   | 700,4  | 338,9                                      | 210,2   |
| pomorskie .....                            | 83,9  | 38,1                                       | 6,6   | 5574,2   | 2532,5                                     | 711,7   | 1423,4   | 646,7                                      | 316,0   |
| warmińsko-mazurskie .....                  | 38,3  | 26,8                                       | 8,5   | 2279,7   | 1597,4                                     | 816,7   | 818,7  | 573,7                                      | 399,9   |

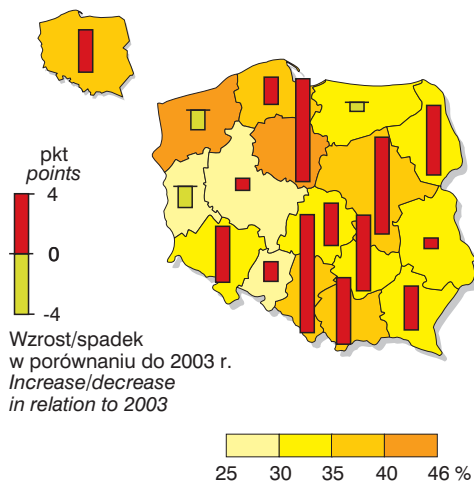
**MIEJSCA NOCLEGOWE I KORZYSTAJĄCY Z NOCLEGÓW W TURYSTYCZNYCH OBIEKTACH ZBIOROWEGO ZAKWATEROWANIA W 2006 R.**  
**NUMBER OF BEDS AND TOURISTS ACCOMMODATED IN COLLECTIVE TOURIST ACCOMMODATION ESTABLISHMENTS IN 2006**



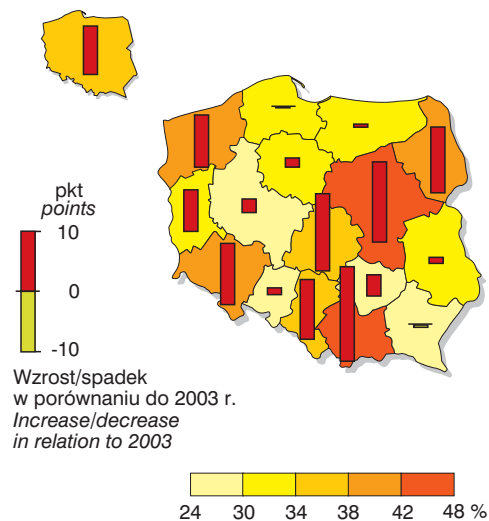
**TURYSŃCI ZAGRANICZNI KORZYSTAJĄCY Z NOCLEGÓW W TURYSTYCZNYCH OBIEKTACH ZBIOROWEGO ZAKWATEROWANIA W 2006 R.**  
**FOREIGN TOURISTS ACCOMMODATED IN COLLECTIVE TOURIST ACCOMMODATION ESTABLISHMENTS**



**STOPIEŃ WYKORZYSTANIA MIEJSC NOCLEGOWYCH NETTO W TURYSTYCZNYCH OBIEKTACH ZBIOROWEGO ZAKWATEROWANIA W 2006 R.**  
**NET OCCUPANCY RATE IN COLLECTIVE TOURIST ACCOMMODATION ESTABLISHMENTS IN 2006**



**STOPIEŃ WYKORZYSTANIA MIEJSC NOCLEGOWYCH NETTO W HOTELACH W 2006 R.**  
**NET OCCUPANCY RATE IN HOTELS IN 2006**



**TRANSPORT W 2006 R.**

TRANSPORT IN 2006

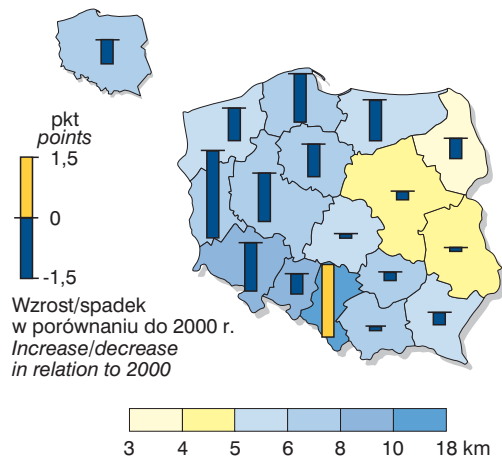
| WYSZCZEGÓLNIENIE<br>SPECIFICATION            | Linie kolejowe eksploatowane normalotorowe na 100 km <sup>2</sup> w km<br><i>Railway lines operated standard gauge per 100 km<sup>2</sup> in km</i> | Drogi publiczne o twardej nawierzchni <sup>a</sup> w km<br><i>Hard surface public roads<sup>a</sup> in km</i> |   |                                    |                                | Samochody osobowe zarejestrowane na 1000 ludności<br><i>Passenger cars registered per 1000 population</i> | Ofiary śmiertelne wypadków drogowych na 100 tys. ludności<br><i>Road traffic casualties per 100 thous. population</i> |
|--|---|---|---|------------------------------------|--------------------------------|---|---|
|  |   | ogółem<br><i>total</i>  | na 100 km <sup>2</sup><br><i>per 100 km<sup>2</sup></i> | z liczby ogółem<br><i>of total</i> |                                |   |   |
|  |   |   |   | ekspresowe<br><i>expressways</i>   | autostrady<br><i>motorways</i> |   |   |
| <b>POLSKA POLAND</b> .....                   | <b>6,3</b>  | <b>253781,4</b>   | <b>81,2</b>   | <b>257,7</b>                       | <b>551,7</b>                   | <b>351,1</b>  | <b>13,8</b>   |
| <b>Region Region centralny</b> .....         | <b>5,1</b>  | <b>46056,5</b>  | <b>85,6</b>   | <b>37,9</b>                        | <b>17,6</b>                    | <b>381,8</b>  | <b>16,3</b>   |
| Województwa: <i>Voivodships</i> :            |   |   |   |                                    |                                |   |   |
| łódzkie .....                                | 5,8   | 16489,9   | 90,5  | —                                  | 17,6                           | 341,3   | 16,2  |
| mazowieckie .....                            | 4,8   | 29566,6   | 83,1  | 37,9                               | —                              | 401,9   | 16,4  |
| <b>Region Region południowy</b> .....        | <b>11,9</b>   | <b>42098,7</b>  | <b>153,0</b>  | <b>56,7</b>                        | <b>124,7</b>                   | <b>346,9</b>  | <b>9,3</b>  |
| Województwa: <i>Voivodships</i> :            |   |   |   |                                    |                                |   |   |
| małopolskie .....                            | 7,4   | 21915,6   | 144,3   | 3,5                                | 59,8                           | 347,6   | 9,4   |
| śląskie .....                                | 17,4  | 20183,1   | 163,7   | 53,2                               | 64,9                           | 346,4   | 9,1   |
| <b>Region Region wschodni</b> .....          | <b>4,5</b>  | <b>55285,9</b>  | <b>73,9</b>   | <b>27,9</b>                        | —                              | <b>319,3</b>  | <b>15,3</b>   |
| Województwa: <i>Voivodships</i> :            |   |   |   |                                    |                                |   |   |
| lubelskie .....                              | 4,1   | 18158,3   | 72,3  | 4,2                                | —                              | 319,3   | 15,7  |
| podkarpackie .....                           | 5,2   | 14030,3   | 78,6  | —                                  | —                              | 319,9   | 12,4  |
| podlaskie .....                              | 3,4   | 11013,1   | 54,6  | —                                  | —                              | 315,5   | 17,4  |
| świętokrzyskie .....                         | 6,0   | 12084,2   | 103,2   | 23,7                               | —                              | 321,6   | 17,3  |
| <b>Region Region północno-zachodni</b> ..... | <b>6,1</b>  | <b>45918,5</b>  | <b>68,8</b>   | <b>58,5</b>                        | <b>171,3</b>                   | <b>369,2</b>  | <b>14,7</b>   |
| Województwa: <i>Voivodships</i> :            |   |   |   |                                    |                                |   |   |
| lubuskie .....                               | 6,6   | 8056,4  | 57,6  | 17,5                               | —                              | 371,8   | 14,6  |
| wielkopolskie .....                          | 6,5   | 25122,2   | 84,2  | 12,8                               | 149,7                          | 403,1   | 15,1  |
| zachodniopomorskie .....                     | 5,3   | 12739,9   | 55,6  | 28,2                               | 21,6                           | 300,0   | 13,8  |
| <b>Region Region południowo-zachodni</b> ..  | <b>8,8</b>  | <b>26461,4</b>  | <b>90,1</b>   | —                                  | <b>238,1</b>                   | <b>358,1</b>  | <b>12,0</b>   |
| Województwa: <i>Voivodships</i> :            |   |   |   |                                    |                                |   |   |
| dolnośląskie .....                           | 8,7   | 18098,7   | 90,7  | —                                  | 150,0                          | 348,4   | 11,9  |
| opolskie .....                               | 9,0   | 8362,7  | 88,9  | —                                  | 88,1                           | 384,9   | 12,3  |
| <b>Region Region północny</b> .....          | <b>6,2</b>  | <b>37960,5</b>  | <b>62,8</b>   | <b>76,7</b>                        | —                              | <b>328,6</b>  | <b>14,9</b>   |
| Województwa: <i>Voivodships</i> :            |   |   |   |                                    |                                |   |   |
| kujawsko-pomorskie .....                     | 7,1   | 14109,5   | 78,5  | 35,4                               | —                              | 319,7   | 16,8  |
| pomorskie .....                              | 6,9   | 11498,6   | 62,9  | 38,7                               | —                              | 354,0   | 11,6  |
| warmińsko-mazurskie .....                    | 5,0   | 12352,3   | 51,1  | 2,6                                | —                              | 302,1   | 17,4  |

a W 2005 r.

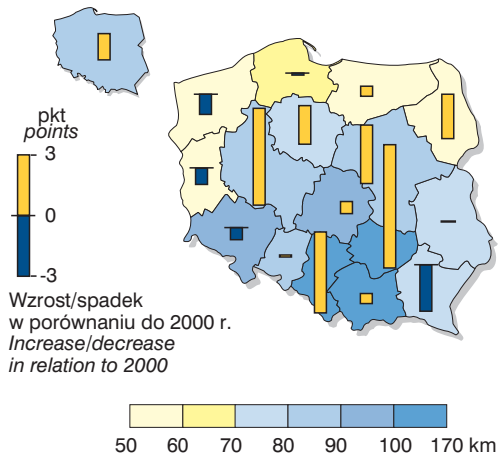
a In 2005.



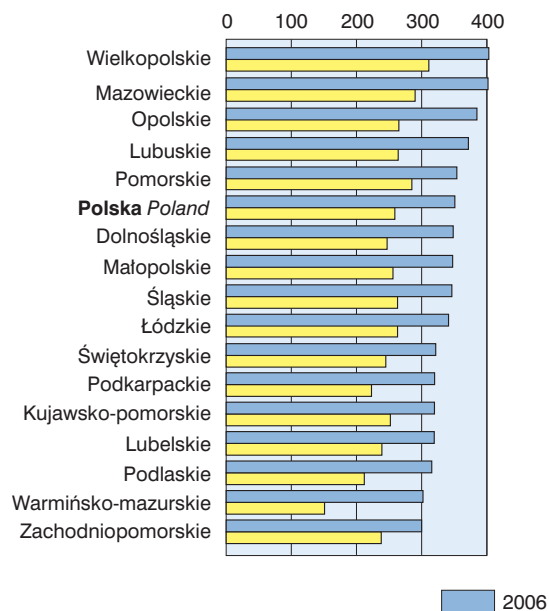
**LINIE KOLEJOWE EKSPLOATOWANE  
NORMALNOTOROWE NA 100 km<sup>2</sup> W 2006 R.**  
RAILWAY LINES OPERATED STANDARD GAUGE  
PER 100 km<sup>2</sup> IN 2006



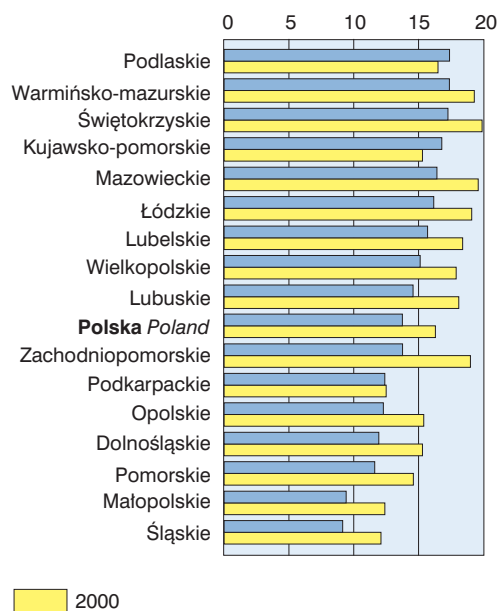
**DROGI PUBLICZNE O TWARDEJ NAWIERZCHNI  
NA 100 km<sup>2</sup> W 2005 R.**  
HARD SURFACE PUBLIC ROADS PER 100 km<sup>2</sup>  
IN 2005



**SAMOCZODY OSOBOWE ZAREJESTROWANE  
NA 1000 LUDNOŚCI**  
PASSENGER CARS REGISTERED PER 1000 POPULATION



**OFIARY ŚMIERTELNE WYPADKÓW DROGOWYCH  
NA 100 tys. LUDNOŚCI**  
ROAD TRAFFIC CASUALTIES PER 100 thous.  
POPULATION



**STAN I OCHRONA ŚRODOWISKA W 2006 R.**  
**ENVIRONMENTAL PROTECTION IN 2006**

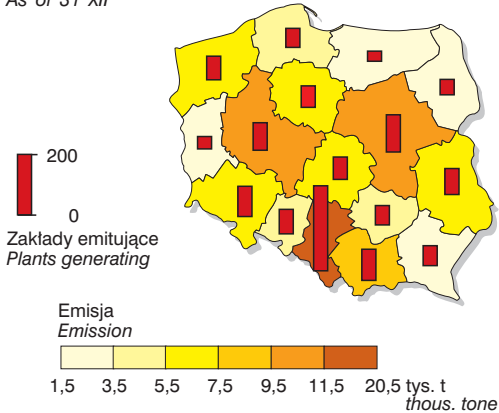
| WYSZCZEGÓLNIENIE<br>SPECIFICATION          | Emisja zanieczyszczeń powietrza z zakładów szczególnie uciążliwych w tys. t<br><i>Emission of air pollutants from plants generating substantial air pollution in thous. t</i> |   | Ścieki przemysłowe i komunalne wymagające oczyszczania<br><i>Industrial and municipal waste water requiring treatment</i> |   | Odpady (z wyłączeniem komunalnych) wytworzone na 1 km <sup>2</sup><br>w t<br><i>Waste (excluding municipal waste) generated per 1 km<sup>2</sup> in t</i> | Powierzchnia o szczególnych walorach przyrodniczych prawnie chroniona (stan w dniu 31 XII)<br><i>Legally protected areas possessing unique environmental value (as of 31 XII)</i> |  |  |
|--|---|---|---|---|---|---|--|--|
|  | pyłowych<br><i>particulates</i>   | gazowych (bez dwutlenku węgla)<br><i>gases (excluding carbon dioxide)</i> | ogółem w hm <sup>3</sup><br><i>total in hm<sup>3</sup></i>  | w tym oczyszczone w % ogółem<br><i>of which treated in % of total</i> |   | w tys. ha<br><i>in thous. ha</i>  | w % powierzchni ogólnej<br><i>in % of grand total area</i> | na 1 mieszkańca w m <sup>2</sup><br><i>per capita in m<sup>2</sup></i> |
| <b>POLSKA POLAND</b> .....                 | <b>102,5</b>  | <b>2103,7</b>   | <b>2128,5</b>   | <b>92,1</b>   | <b>394,9</b>  | <b>10039,2</b>  | <b>32,1</b>  | <b>2633</b>  |
| <b>Region Region centralny</b> .....       | <b>18,5</b>   | <b>433,3</b>  | <b>364,6</b>  | <b>83,3</b>   | <b>184,0</b>  | <b>1349,8</b>   | <b>25,1</b>  | <b>1744</b>  |
| Województwa: <i>Voivodships:</i>           |   |   |   |   |   |   |  |  |
| łódzkie .....                              | 7,2   | 201,1   | 127,2   | 92,7  | 226,2   | 299,1   | 16,4   | 1165   |
| mazowieckie .....                          | 11,3  | 232,2   | 237,4   | 78,2  | 162,4   | 1050,7  | 29,5   | 2032   |
| <b>Region Region południowy</b> .....      | <b>29,3</b>   | <b>929,3</b>  | <b>630,8</b>  | <b>91,5</b>   | <b>1830,0</b>   | <b>1061,6</b>   | <b>38,6</b>  | <b>1337</b>  |
| Województwa: <i>Voivodships:</i>           |   |   |   |   |   |   |  |  |
| małopolskie .....                          | 9,2   | 186,5   | 267,9   | 99,2  | 571,5   | 790,3   | 52,1   | 2416   |
| śląskie .....                              | 20,1  | 742,8   | 362,9   | 85,8  | 3379,1  | 271,3   | 22,0   | 581  |
| <b>Region Region wschodni</b> .....        | <b>14,5</b>   | <b>150,3</b>  | <b>235,8</b>  | <b>95,5</b>   | <b>117,0</b>  | <b>2742,9</b>   | <b>36,6</b>  | <b>4066</b>  |
| Województwa: <i>Voivodships:</i>           |   |   |   |   |   |   |  |  |
| lubelskie .....                            | 5,5   | 37,1  | 72,3  | 97,7  | 194,4   | 570,4   | 22,7   | 2625   |
| podkarpackie .....                         | 3,2   | 25,8  | 72,1  | 93,1  | 74,9  | 794,2   | 44,5   | 3786   |
| podlaskie .....                            | 1,7   | 11,8  | 39,0  | 99,6  | 47,4  | 645,0   | 32,0   | 5392   |
| świętokrzyskie .....                       | 4,1   | 75,6  | 52,4  | 92,7  | 134,9   | 733,3   | 62,6   | 5729   |
| <b>Region Region północno-zachodni</b> ... | <b>18,4</b>   | <b>308,2</b>  | <b>341,7</b>  | <b>93,2</b>   | <b>180,6</b>  | <b>1972,7</b>   | <b>29,6</b>  | <b>3245</b>  |
| Województwa: <i>Voivodships:</i>           |   |   |   |   |   |   |  |  |
| lubuskie .....                             | 2,5   | 36,7  | 36,2  | 91,7  | 50,7  | 547,8   | 39,2   | 5431   |
| wielkopolskie .....                        | 10,3  | 223,3   | 192,5   | 98,6  | 146,3   | 936,4   | 31,4   | 2772   |
| zachodniopomorskie .....                   | 5,6   | 48,2  | 113,0   | 84,7  | 304,7   | 488,6   | 21,3   | 2886   |
| <b>Region Region południowo-zachodni</b>   | <b>11,2</b>   | <b>168,3</b>  | <b>250,9</b>  | <b>96,6</b>   | <b>1261,2</b>   | <b>617,3</b>  | <b>21,0</b>  | <b>1573</b>  |
| Województwa: <i>Voivodships:</i>           |   |   |   |   |   |   |  |  |
| dolnośląskie .....                         | 7,4   | 109,0   | 160,4   | 96,5  | 1763,7  | 361,8   | 18,1   | 1225   |
| opolskie .....                             | 3,8   | 59,3  | 90,5  | 96,7  | 196,2   | 255,5   | 27,1   | 2452   |
| <b>Region Region północny</b> .....        | <b>10,6</b>   | <b>114,3</b>  | <b>304,8</b>  | <b>96,3</b>   | <b>89,0</b>   | <b>2294,9</b>   | <b>38,0</b>  | <b>4028</b>  |
| Województwa: <i>Voivodships:</i>           |   |   |   |   |   |   |  |  |
| kujawsko-pomorskie .....                   | 5,5   | 64,5  | 114,0   | 100,0   | 116,2   | 581,6   | 32,4   | 2815   |
| pomorskie .....                            | 3,5   | 40,3  | 140,1   | 92,8  | 138,7   | 594,8   | 32,5   | 2699   |
| warmińsko-mazurskie .....                  | 1,6   | 9,5   | 50,7  | 97,4  | 31,2  | 1118,5  | 46,3   | 7839   |

**EMISJA PYŁOWYCH ZANIECZYSZCZENI POWIETRZA Z ZAKŁADÓW SZCZEGÓLNIIE UCIAŹLIWYCH ORAZ LICZBA ZAKŁADÓW EMITUJĄCYCH ZANIECZYSZCZENIA PYŁOWE W 2006 R.**

Stan w dniu 31 XII

EMISSION OF PARTICULATE AIR POLLUTANTS FROM PLANTS GENERATING SUBSTANTIAL AIR POLLUTION AND THE NUMBER OF PLANTS GENERATING PARTICULATE AIR POLLUTANTS IN 2006

As of 31 XII

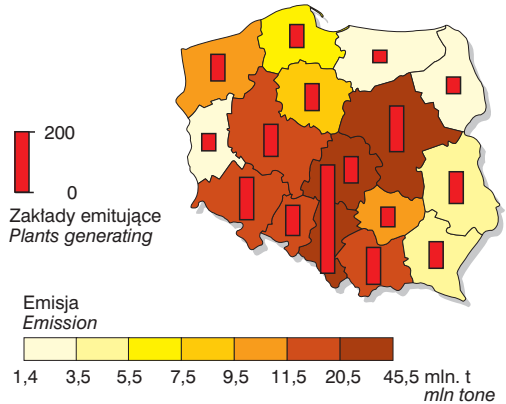


**EMISJA GAZOWYCH ZANIECZYSZCZENI POWIETRZA (bez CO<sub>2</sub>) Z ZAKŁADÓW SZCZEGÓLNIIE UCIAŹLIWYCH ORAZ LICZBA ZAKŁADÓW EMITUJĄCYCH ZANIECZYSZCZENIA GAZOWE W 2006 R.**

Stan w dniu 31 XII

EMISSION OF GASE AIR POLLUTANTS (excluding CO<sub>2</sub>) FROM PLANTS GENERATING SUBSTANTIAL AIR POLLUTION AND THE NUMBER OF PLANTS GENERATING GASE AIR POLLUTANTS IN 2006

As of 31 XII

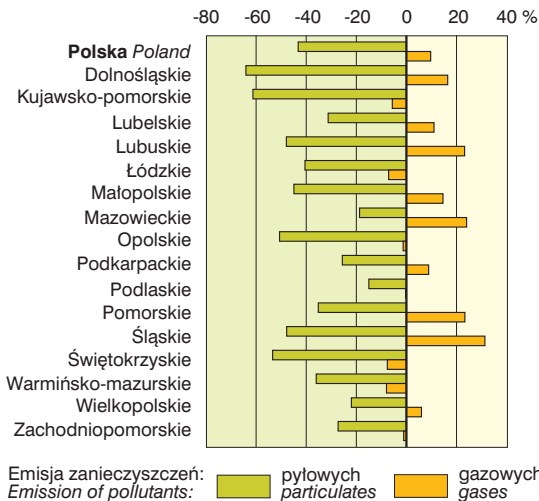


**ZMIANY EMISJI PYŁOWYCH I GAZOWYCH (bez CO<sub>2</sub>) ZANIECZYSZCZENI POWIETRZA Z ZAKŁADÓW SZCZEGÓLNIIE UCIAŹLIWYCH W LATACH 2000-2006**

Stan w dniu 31 XII

CHANGES IN EMISSION OF PARTICULATE AND GASE (excluding CO<sub>2</sub>) AIR POLLUTANTS FROM PLANTS GENERATING SUBSTANTIAL AIR POLLUTION IN 2000-2006

As of 31 XII

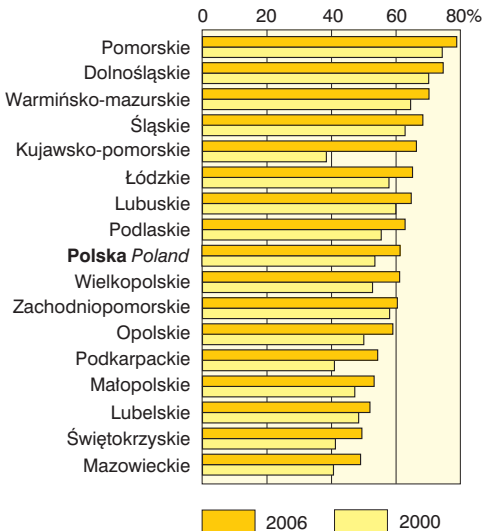


**LUDNOŚĆ KORZYSTAJĄCA Z OCZYSZCZALNI ŚCIEKÓW W % OGÓŁU LUDNOŚCI**

Stan w dniu 31 XII

POPULATION CONNECTED TO WASTE WATER TREATMENT PLANTS IN % OF TOTAL POPULATION

As of 31 XII



**GOSPODARSTWA INDYWIDUALNE<sup>a</sup> WEDŁUG GRUP OBSZAROWYCH W 2006 R.**

Stan w czerwcu

 PRIVATE FARMS<sup>a</sup> BY AREA GROUPS IN 2006

As of June

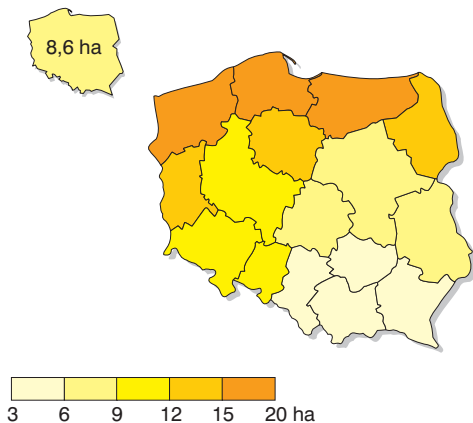
| WYSZCZEGÓLNIENIE<br>SPECIFICATION              | Ogółem<br>Total     |                     | O powierzchni użytków rolnych — w odsetkach<br>With agricultural land area of — in % |             |             |                                  |
|--|---------------------|---------------------|--|-------------|-------------|----------------------------------|
|  | w tys.<br>in thous. | w odsetkach<br>in % | 1,01—4,99 ha   | 5,00—14,99  | 15,00—49,99 | 50,00 ha<br>i więcej<br>and more |
| <b>P O L S K A P O L A N D</b> .....           | <b>1806,4</b>       | <b>100,0</b>        | <b>57,0</b>  | <b>32,4</b> | <b>9,5</b>  | <b>1,1</b>                       |
| <b>Region Region centralny</b> .....           | <b>433,5</b>        | <b>24,0</b>         | <b>49,6</b>  | <b>41,0</b> | <b>9,0</b>  | <b>0,4</b>                       |
| Województwa: <i>Voivodships</i> :              |                     |                     |  |             |             |                                  |
| łódzkie .....                                  | 160,5               | 8,9                 | 49,6   | 43,3        | 6,8         | 0,3                              |
| mazowieckie .....                              | 273,0               | 15,1                | 49,6   | 39,7        | 10,2        | 0,5                              |
| <b>Region Region południowy</b> .....          | <b>281,1</b>        | <b>15,6</b>         | <b>83,8</b>  | <b>14,5</b> | <b>1,4</b>  | <b>0,3</b>                       |
| Województwa: <i>Voivodships</i> :              |                     |                     |  |             |             |                                  |
| małopolskie .....                              | 195,7               | 10,8                | 86,1   | 13,1        | 0,7         | 0,1                              |
| śląskie .....                                  | 85,4                | 4,7                 | 78,5   | 17,8        | 2,9         | 0,8                              |
| <b>Region Region wschodni</b> .....            | <b>603,7</b>        | <b>33,3</b>         | <b>62,0</b>  | <b>30,6</b> | <b>7,0</b>  | <b>0,4</b>                       |
| Województwa: <i>Voivodships</i> :              |                     |                     |  |             |             |                                  |
| lubelskie .....                                | 214,1               | 11,9                | 55,8   | 37,3        | 6,5         | 0,4                              |
| podkarpackie .....                             | 186,6               | 10,3                | 82,2   | 16,5        | 1,1         | 0,2                              |
| podlaskie .....                                | 92,4                | 5,1                 | 29,1   | 45,0        | 24,9        | 1,0                              |
| świętokrzyskie .....                           | 110,7               | 6,1                 | 67,3   | 29,5        | 3,1         | 0,1                              |
| <b>Region Region północno-zachodni</b> .....   | <b>203,7</b>        | <b>11,3</b>         | <b>39,7</b>  | <b>41,1</b> | <b>16,3</b> | <b>2,9</b>                       |
| Województwa: <i>Voivodships</i> :              |                     |                     |  |             |             |                                  |
| lubuskie .....                                 | 30,4                | 1,7                 | 31,5   | 53,6        | 11,7        | 3,2                              |
| wielkopolskie .....                            | 136,0               | 7,6                 | 39,4   | 41,6        | 17,2        | 1,8                              |
| zachodniopomorskie .....                       | 37,4                | 2,1                 | 47,3   | 29,1        | 16,9        | 6,7                              |
| <b>Region Region południowo-zachodni</b> ..... | <b>115,0</b>        | <b>6,4</b>          | <b>55,6</b>  | <b>29,7</b> | <b>12,1</b> | <b>2,6</b>                       |
| Województwa: <i>Voivodships</i> :              |                     |                     |  |             |             |                                  |
| dolnośląskie .....                             | 76,7                | 4,3                 | 56,0   | 30,3        | 11,3        | 2,4                              |
| opolskie .....                                 | 38,3                | 2,1                 | 54,9   | 28,4        | 13,9        | 2,8                              |
| <b>Region Region północny</b> .....            | <b>169,4</b>        | <b>9,4</b>          | <b>35,5</b>  | <b>37,3</b> | <b>23,6</b> | <b>3,6</b>                       |
| Województwa: <i>Voivodships</i> :              |                     |                     |  |             |             |                                  |
| kujawsko-pomorskie .....                       | 74,2                | 4,1                 | 34,4   | 41,2        | 22,1        | 2,3                              |
| pomorskie .....                                | 47,4                | 2,6                 | 40,6   | 36,3        | 19,1        | 4,0                              |
| warmińsko-mazurskie .....                      | 47,8                | 2,6                 | 32,3   | 32,2        | 30,3        | 5,2                              |

a O powierzchni powyżej 1 ha użytków rolnych.

a Exceeding 1 ha of agricultural land.

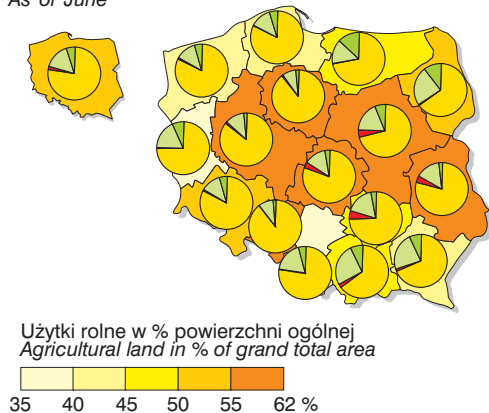
**PRZECIĘTNA POWIERZCHNIA GOSPODARSTWA INDYWIDUALNEGO O POWIERZCHNI POWYŻEJ 1 ha UŻYTKÓW ROLNYCH W 2006 R.**

**Stan w czerwcu**  
**AVERAGE PRIVATE FARM'S AREA EXCEEDING 1ha OF AGRICULTURAL LAND IN 2006**  
*As of June*

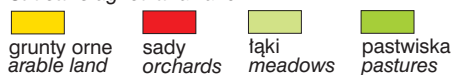


**UŻYTKOWANIE GRUNTÓW<sup>a</sup> W 2006 R.**

**Stan w czerwcu**  
**LAND USE<sup>a</sup> IN 2006**  
*As of June*



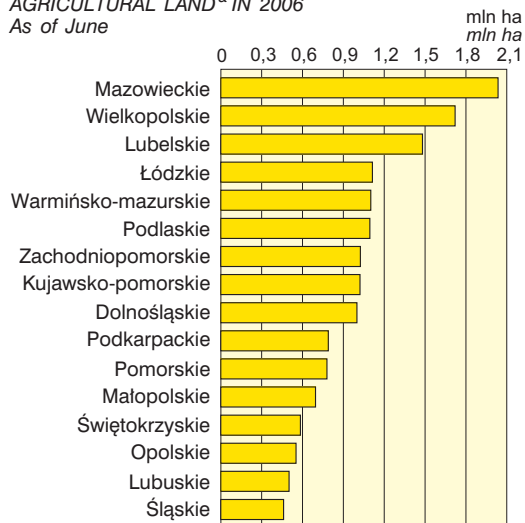
**Struktura użytków rolnych:**  
**Structure agricultural land:**



<sup>a</sup> Według granic administracyjnych.  
<sup>a</sup> By administrative borders.

**UŻYTKI ROLNE<sup>a</sup> W 2006 R.**

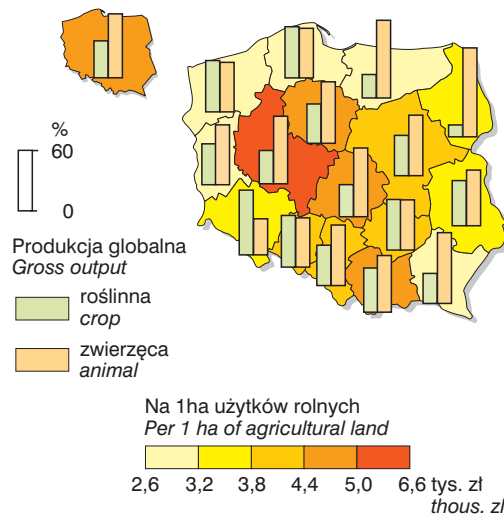
**Stan w czerwcu**  
**AGRICULTURAL LAND<sup>a</sup> IN 2006**  
*As of June*



<sup>a</sup> Według granic administracyjnych.  
<sup>a</sup> By administrative borders.

**GLOBALNA PRODUKCJA ROLNICZA W 2005 R.**  
**(ceny stałe 2004 r.)**

**GROSS AGRICULTURAL OUTPUT IN 2005 (constant prices 2004)**

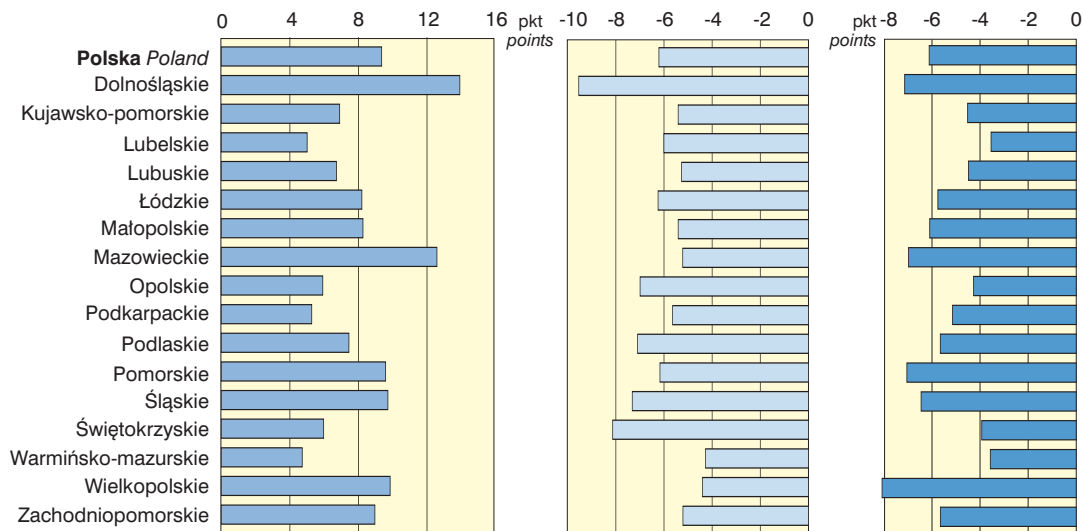


**DOCHODY I WYDATKI BUDŻETÓW JEDNOSTEK SAMORZĄDU TERYTORIALNEGO W 2006 R.**

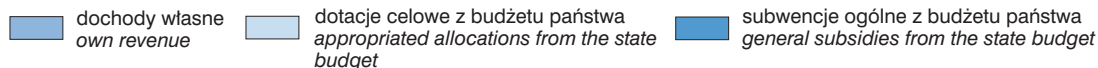
REVENUE AND EXPENDITURE OF SELF-GOVERNMENT ENTITIES BUDGETS IN 2006

| WYSZCZEGÓLNIENIE<br>SPECIFICATION          | Dochody Revenue                                  |   |   |   | Wydatki Expenditure                              |   |                                     |  |  |
|--|--|---|---|---|--|---|-------------------------------------|--|--|
|  | ogółem<br>w mln zł<br><i>total<br/>in mln zł</i> | w tym w % ogółem<br><i>of which in % of total</i> |   |   | ogółem<br>w mln zł<br><i>total<br/>in mln zł</i> | w tym w % ogółem<br><i>of which in % of total</i> |                                     |  |  |
|  |  | dochody<br>własne<br><i>own<br/>revenue</i>       | dotacje<br>celowe<br>z bud-<br>żetu<br>państwa<br><i>appropri-<br/>ated<br/>alloca-<br/>tions<br/>from the<br/>state<br/>budget</i> | sub-<br>wencje<br>ogólne<br>z bud-<br>żetu<br>państwa<br><i>general<br/>subsidies<br/>from the<br/>state<br/>budget</i> |  | ogółem<br>w mln zł<br><i>total<br/>in mln zł</i>  | dotacje<br><i>alloca-<br/>tions</i> | świad-<br>czenia<br>na rzecz<br>osób<br>fizycz-<br>nych<br><i>benefits<br/>for natu-<br/>ral per-<br/>sons</i> | wydatki<br>bieżące<br>jedno-<br>stek<br>budżeto-<br>wych<br><i>current<br/>expen-<br/>diture<br/>of bud-<br/>getary<br/>entities</i> |
| <b>P O L S K A P O L A N D .....</b>       | <b>117040,2</b>                                  | <b>50,1</b>                                       | <b>15,2</b>   | <b>29,5</b>   | <b>120038,2</b>                                  | <b>8,3</b>  | <b>12,2</b>                         | <b>55,8</b>  | <b>20,8</b>  |
| <b>Region Region centralny .....</b>       | <b>27499,6</b>                                   | <b>62,0</b>                                       | <b>11,8</b>   | <b>22,8</b>   | <b>27561,6</b>                                   | <b>7,3</b>  | <b>9,6</b>                          | <b>56,1</b>  | <b>20,7</b>  |
| Województwa: <i>Voivodships:</i>           |  |   |   |   |  |   |                                     |  |  |
| łódzkie .....                              | 7085,3   | 49,2  | 16,4  | 29,5  | 7248,5   | 6,8   | 13,3                                | 58,0   | 19,7   |
| mazowieckie .....                          | 20414,3  | 66,4  | 10,3  | 20,4  | 20313,1  | 7,5   | 8,2                                 | 55,4   | 21,1   |
| <b>Region Region południowy .....</b>      | <b>22760,8</b>                                   | <b>51,0</b>                                       | <b>14,1</b>   | <b>28,8</b>   | <b>23447,7</b>                                   | <b>9,1</b>  | <b>11,0</b>                         | <b>56,2</b>  | <b>21,3</b>  |
| Województwa: <i>Voivodships:</i>           |  |   |   |   |  |   |                                     |  |  |
| małopolskie .....                          | 9297,2   | 44,9  | 16,0  | 34,4  | 9671,4   | 8,4   | 11,7                                | 57,9   | 20,4   |
| śląskie .....                              | 13463,7  | 55,3  | 12,9  | 25,0  | 13776,4  | 9,6   | 10,6                                | 55,0   | 21,9   |
| <b>Region Region wschodni .....</b>        | <b>18733,6</b>                                   | <b>34,6</b>                                       | <b>19,0</b>   | <b>39,5</b>   | <b>19413,6</b>                                   | <b>8,4</b>  | <b>14,7</b>                         | <b>55,6</b>  | <b>20,2</b>  |
| Województwa: <i>Voivodships:</i>           |  |   |   |   |  |   |                                     |  |  |
| lubelskie .....                            | 5816,7   | 34,2  | 18,9  | 40,6  | 6018,8   | 8,6   | 14,7                                | 56,9   | 18,5   |
| podkarpackie .....                         | 5945,6   | 33,3  | 19,4  | 40,3  | 6166,8   | 8,0   | 14,5                                | 55,8   | 20,5   |
| podlaskie .....                            | 3335,4   | 36,9  | 17,6  | 38,3  | 3440,8   | 10,3  | 14,4                                | 53,5   | 20,8   |
| świętokrzyskie .....                       | 3635,9   | 35,2  | 19,7  | 37,6  | 3787,2   | 7,1   | 15,1                                | 54,9   | 21,8   |
| <b>Region Region północno-zachodni ...</b> | <b>18115,0</b>                                   | <b>47,8</b>                                       | <b>16,5</b>   | <b>30,6</b>   | <b>18813,0</b>                                   | <b>9,2</b>  | <b>13,6</b>                         | <b>54,4</b>  | <b>21,1</b>  |
| Województwa: <i>Voivodships:</i>           |  |   |   |   |  |   |                                     |  |  |
| lubuskie .....                             | 3062,6   | 42,9  | 18,5  | 32,1  | 3265,2   | 9,3   | 14,3                                | 52,4   | 22,8   |
| wielkopolskie .....                        | 9865,0   | 49,3  | 15,5  | 30,5  | 10264,2  | 8,6   | 13,1                                | 54,6   | 21,9   |
| zachodniopomorskie .....                   | 5187,5   | 47,7  | 17,1  | 30,0  | 5283,7   | 10,4  | 14,1                                | 55,2   | 18,4   |
| <b>Region Region południowo-zachodni</b>   | <b>12427,1</b>                                   | <b>54,8</b>                                       | <b>13,6</b>   | <b>25,7</b>   | <b>12677,3</b>                                   | <b>7,9</b>  | <b>10,8</b>                         | <b>56,1</b>  | <b>21,8</b>  |
| Województwa: <i>Voivodships:</i>           |  |   |   |   |  |   |                                     |  |  |
| dolnośląskie .....                         | 9451,8   | 57,6  | 13,2  | 23,7  | 9519,7   | 8,0   | 10,9                                | 55,6   | 21,6   |
| opolskie .....                             | 2975,3   | 45,9  | 14,8  | 32,1  | 3157,7   | 7,7   | 10,8                                | 57,6   | 22,4   |
| <b>Region Region północny .....</b>        | <b>17504,1</b>                                   | <b>45,6</b>                                       | <b>17,5</b>   | <b>31,8</b>   | <b>18125,0</b>                                   | <b>7,8</b>  | <b>14,8</b>                         | <b>56,1</b>  | <b>19,8</b>  |
| Województwa: <i>Voivodships:</i>           |  |   |   |   |  |   |                                     |  |  |
| kujawsko-pomorskie .....                   | 5931,4   | 42,7  | 18,7  | 33,9  | 6376,4   | 7,2   | 15,8                                | 55,3   | 20,1   |
| pomorskie .....                            | 7160,7   | 52,3  | 14,8  | 27,5  | 7169,8   | 7,8   | 12,7                                | 57,4   | 20,6   |
| warmińsko-mazurskie .....                  | 4412,0   | 38,6  | 20,3  | 35,9  | 4578,8   | 8,6   | 16,6                                | 55,0   | 18,2   |

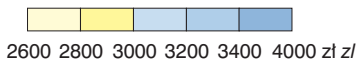
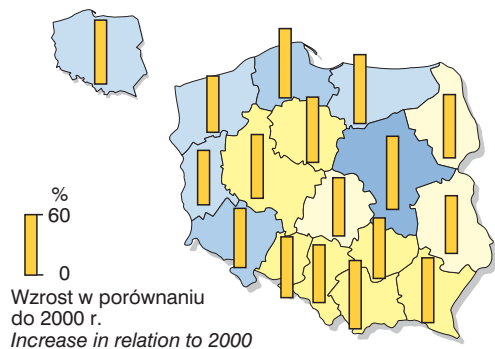
**ZMIANY STRUKTURY DOCHODÓW JEDNOSTEK SAMORZĄDU TERYTORIALNEGO W LATACH 2000–2006**  
**CHANGES OF STRUCTURE OF SELF-GOVERNMENT BUDGETS IN 2000–2006**



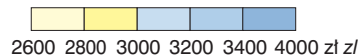
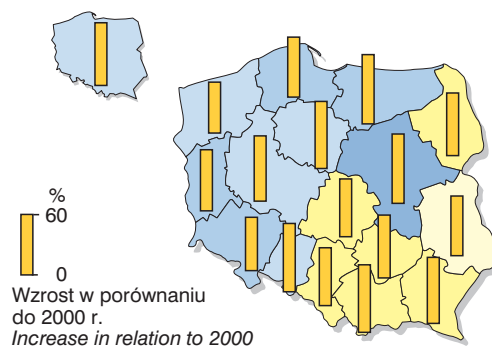
Wzrost/spadek w porównaniu do 2000 r.:  
 Increase/decrease in relation to 2000:



**DOCHODY BUDŻETÓW JEDNOSTEK SAMORZĄDU TERYTORIALNEGO NA 1 MIESZKAŃCA W 2006 R.**  
**REVENUE OF SELF-GOVERNMENT ENTITIES BUDGETS PER CAPITA IN 2006**



**WYDATKI BUDŻETÓW JEDNOSTEK SAMORZĄDU TERYTORIALNEGO NA 1 MIESZKAŃCA W 2006 R.**  
**EXPENDITURE OF SELF-GOVERNMENT ENTITIES BUDGETS PER CAPITA IN 2006**



**MIASTA WOJEWÓDZKIE W 2006 R.**  
**THE VOIVODSHIP CITIES IN 2006**

| MIASTA WOJEWÓDZKIE<br>VOIVODSHIP CITIES | Ludność<br><i>Population</i> | Pracujący <sup>ab</sup><br><i>Employed persons</i> | Bezrobotni zarejestrowani<br><i>Registered unemployed persons</i> | Stopa bezrobocia rejestrowanego<br><i>Registered unemployment rate</i> | Podmioty zarejestrowane w rejestrze REGON<br><i>Entities recorded in the REGON register</i> | Przeciętne miesięczne wynagrodzenie brutto <sup>b</sup><br><i>Average monthly gross wages and salaries<sup>b</sup></i> | Mieszkania oddane do użytkowania<br><i>Dwellings completed</i> |                                    |  |
|---|------------------------------|--|---|--|---|--|--|------------------------------------|--|
|   |                              |  |   |  |   |  |  | stan w dniu 31 XII    as of 31 XII |  |
|   |                              |  |   |  |   |  |  | województwo=100    voivodship=100  |  |
| M. st. Warszawa .....                   | 32,9                         | 47,3   | 17,3  | 38,7   | 49,9  | 112,1  | 74,4   |                                    |  |
| Białystok .....                         | 24,6                         | 23,7   | 19,5  | 81,2   | 33,1  | 107,4  | 66,3   |                                    |  |
| Bydgoszcz <sup>c</sup> .....            | 17,6                         | 21,5   | 8,6   | 44,0   | 24,0  | 109,4  | 26,4   |                                    |  |
| Gdańsk .....                            | 20,7                         | 26,4   | 9,4   | 40,0   | 25,7  | 119,9  | 44,3   |                                    |  |
| Gorzów Wielkopolski <sup>c</sup> .....  | 12,4                         | 16,3   | 6,7   | 48,2   | 16,6  | 103,8  | 40,9   |                                    |  |
| Katowice .....                          | 6,7                          | 12,7   | 4,7   | 42,2   | 10,1  | 129,1  | 9,1  |                                    |  |
| Kielce .....                            | 16,2                         | 19,1   | 12,8  | 66,9   | 27,7  | 108,8  | 72,6   |                                    |  |
| Kraków .....                            | 23,1                         | 32,2   | 14,0  | 48,2   | 36,1  | 112,7  | 84,4   |                                    |  |
| Lublin .....                            | 16,3                         | 17,3   | 11,8  | 69,7   | 26,3  | 111,1  | 56,5   |                                    |  |
| Łódź .....                              | 29,6                         | 29,4   | 24,1  | 80,4   | 39,1  | 109,3  | 43,0   |                                    |  |
| Olsztyn .....                           | 12,3                         | 18,7   | 4,4   | 28,7   | 18,8  | 123,6  | 49,6   |                                    |  |
| Opole .....                             | 12,2                         | 20,7   | 9,7   | 52,1   | 21,3  | 109,6  | 62,0   |                                    |  |
| Poznań .....                            | 16,7                         | 23,0   | 9,3   | 41,5   | 25,9  | 121,0  | 57,0   |                                    |  |
| Rzeszów .....                           | 7,8                          | 13,5   | 5,4   | 50,3   | 13,2  | 115,7  | 55,3   |                                    |  |
| Szczecin .....                          | 24,2                         | 32,4   | 15,5  | 55,3   | 30,8  | 113,6  | 29,9   |                                    |  |
| Toruń <sup>d</sup> .....                | 10,0                         | 12,3   | 5,6   | 50,8   | 13,5  | 112,9  | 40,4   |                                    |  |
| Wrocław .....                           | 22,0                         | 28,9   | 12,6  | 48,2   | 30,7  | 106,9  | 72,3   |                                    |  |
| Zielona Góra <sup>d</sup> .....         | 11,7                         | 16,8   | 7,8   | 52,8   | 14,6  | 115,7  | 33,9   |                                    |  |

a Według faktycznego miejsca pracy; z pracującymi w gospodarstwach indywidualnych w rolnictwie (dane szacunkowe). b Bez podmiotów gospodarczych o liczbie pracujących do 9 osób. c, d Jest wyłącznie siedziba: c — wojewody, d — sejmiku województwa.

a By actual workplace; with the employed persons on private farms in agriculture (estimated data). b Excluding economic entities employing up to 9 persons. c, d Exclusively the seat: c — of the voivod, d — of the voivodship regional council.



**POLSKIE REGIONY (NTS 1) I WOJEWÓDZTWA (NTS 2) NA TLE UE**  
**POLISH REGIONS (NUTS 1) AND VOIVODSHIPS (NUTS 2) AGAINST EU**

| WYSZCZEGÓLNIENIE<br>SPECIFICATION          | Przeciętne dalsze<br>trwanie życia<br>Life expectancy |                    | Zgony<br>niemowląt<br>na 1000<br>urodzeń<br>żywych<br>Infant<br>deaths<br>per 1000<br>live<br>births | Produkt<br>krajowy<br>brutto<br>na 1 mie-<br>szkańcą<br>w SSN <sup>a</sup><br>Gross<br>domestic<br>product<br>per capita<br>in PPS <sup>a</sup> | Nakłady<br>na B+R<br>w % PKB<br>Gross<br>domestic<br>expendi-<br>tures<br>on R+D<br>in %<br>of GDP | Współ-<br>czynnik<br>aktyw-<br>ności<br>zawodo-<br>wej w %<br>dla osób<br>w wieku<br>15—64<br>lata<br>Activity<br>rate<br>in %<br>for per-<br>sons aged<br>15—64 | Wskaź-<br>nik<br>zatrud-<br>nienia<br>w %<br>dla osób<br>w wieku<br>15—64<br>lata<br>Employ-<br>ment<br>rate in %<br>for per-<br>sons<br>aged<br>15—64 | Stopa bezrobocia<br>w %<br>Unemployment<br>rate in % |  |
|--|---|--------------------|--|---|--|--|--|--|--|
|  | mężczy-<br>źni<br>males                               | kobiety<br>females |  |   |  |  |  | ogółem<br>total                                      | osób<br>w wieku<br>poniżej<br>25 lat<br>of per-<br>sons<br>under<br>25 years |
|  |   |                    |  |   |  |  |  |  |  |
| <b>UE 27 EU 27</b> .....                   | .   | .                  | .  | <b>100,0</b>  | <b>1,84</b>  | <b>69,6</b>  | <b>63,3</b>  | <b>9,0</b>   | <b>18,8</b>  |
| <b>UE 25 EU 25</b> .....                   | <b>75,8</b>   | <b>81,9</b>        | <b>4,5</b>   | <b>104,2</b>  | <b>1,85</b>  | <b>70,1</b>  | <b>63,7</b>  | <b>9,0</b>   | <b>18,7</b>  |
| <b>POLSKA POLAND</b> .....                 | <b>70,8</b>   | <b>79,4</b>        | <b>6,8</b>   | <b>50,7</b>   | <b>0,56</b>  | <b>64,4</b>  | <b>52,8</b>  | <b>17,7</b>  | <b>36,9</b>  |
| <b>Region Region centralny</b> .....       | .   | .                  | <b>5,9</b>   | <b>66,7</b>   | <b>1,04</b>  | <b>67,0</b>  | <b>56,3</b>  | <b>15,7</b>  | <b>32,3</b>  |
| Województwa: Voivodships:                  |   |                    |  |   |  |  |  |  |  |
| łódzkie .....                              | 68,6  | 78,3               | 5,5  | 46,7  | 0,52   | 65,6   | 54,1   | 17,3   | 33,1   |
| mazowieckie .....                          | 71,1  | 80,2               | 6,0  | 76,8  | 1,20   | 67,8   | 57,6   | 14,8   | 31,9   |
| <b>Region Region południowy</b> .....      | .   | .                  | <b>7,1</b>   | <b>51,4</b>   | <b>0,54</b>  | <b>62,8</b>  | <b>51,7</b>  | <b>17,4</b>  | <b>38,0</b>  |
| Województwa: Voivodships:                  |   |                    |  |   |  |  |  |  |  |
| małopolskie .....                          | 72,3  | 80,2               | 6,0  | 43,4  | 0,96   | 65,3   | 55,0   | 15,2   | 36,7   |
| śląskie .....                              | 70,5  | 78,4               | 7,9  | 57,0  | 0,31   | 61,2   | 49,5   | 19,0   | 38,8   |
| <b>Region Region wschodni</b> .....        | .   | .                  | <b>7,1</b>   | <b>36,5</b>   | <b>0,29</b>  | <b>64,8</b>  | <b>54,1</b>  | <b>15,9</b>  | <b>36,5</b>  |
| Województwa: Voivodships:                  |   |                    |  |   |  |  |  |  |  |
| lubelskie .....                            | 69,9  | 79,9               | 7,9  | 35,2  | 0,46   | 65,7   | 56,0   | 14,3   | 30,3   |
| podkarpackie .....                         | 72,0  | 80,3               | 7,2  | 35,4  | 0,29   | 63,2   | 52,3   | 16,7   | 43,3   |
| podlaskie .....                            | 71,0  | 80,4               | 7,1  | 37,9  | 0,24   | 66,7   | 56,9   | 14,4   | 30,6   |
| świętokrzyskie .....                       | 70,6  | 80,2               | 5,5  | 39,3  | 0,08   | 64,2   | 51,6   | 18,9   | 43,6   |
| <b>Region Region północno-zachodni</b> ... | .   | .                  | <b>7,5</b>   | <b>51,0</b>   | <b>0,31</b>  | <b>64,2</b>  | <b>52,0</b>  | <b>18,9</b>  | <b>36,5</b>  |
| Województwa: Voivodships:                  |   |                    |  |   |  |  |  |  |  |
| lubuskie .....                             | 70,2  | 79,0               | 8,3  | 45,4  | 0,11   | 63,3   | 51,1   | 19,1   | 35,3   |
| wielkopolskie .....                        | 71,3  | 79,2               | 7,1  | 54,5  | 0,43   | 65,3   | 54,0   | 17,1   | 34,9   |
| zachodniopomorskie .....                   | 70,6  | 78,8               | 7,8  | 47,2  | 0,17   | 62,6   | 48,3   | 22,7   | 41,7   |
| <b>Region Region południowo-zachodni</b>   | .   | .                  | <b>7,2</b>   | <b>49,5</b>   | <b>0,34</b>  | <b>63,8</b>  | <b>50,1</b>  | <b>21,4</b>  | <b>42,8</b>  |
| Województwa: Voivodships:                  |   |                    |  |   |  |  |  |  |  |
| dolnośląskie .....                         | 70,4  | 78,8               | 8,1  | 51,7  | 0,41   | 64,0   | 49,3   | 22,8   | 45,0   |
| opolskie .....                             | 71,8  | 79,5               | 4,3  | 43,6  | 0,13   | 63,4   | 52,5   | 16,9   | 36,1   |
| <b>Region Region północny</b> .....        | .   | .                  | <b>6,4</b>   | <b>45,5</b>   | <b>0,34</b>  | <b>63,0</b>  | <b>50,6</b>  | <b>19,7</b>  | <b>38,2</b>  |
| Województwa: Voivodships:                  |   |                    |  |   |  |  |  |  |  |
| kujawsko-pomorskie .....                   | 70,6  | 79,1               | 7,4  | 45,4  | 0,27   | 64,4   | 51,5   | 19,8   | 39,1   |
| pomorskie .....                            | 71,7  | 79,8               | 6,6  | 49,6  | 0,48   | 62,9   | 51,0   | 18,9   | 36,3   |
| warmińsko-mazurskie .....                  | 70,0  | 79,4               | 4,5  | 39,4  | 0,21   | 61,2   | 48,7   | 20,4   | 39,9   |

<sup>a</sup> W standardzie siły nabywczej.

Źródło: Eurostat i GUS.

<sup>a</sup> In purchasing power standards.

Source: Eurostat and CSO.