



**GŁÓWNY URZĄD STATYSTYCZNY**

**OŚWIATA I WYCHOWANIE  
W ROKU SZKOLNYM  
2009/2010**

**EDUCATION IN  
2009/2010  
SCHOOL YEAR**

---

**Informacje  
i opracowania  
statystyczne**

**Warszawa 2010**

---

Opracowanie publikacji  
*Elaborated by* GUS, Departament Badań Społecznych  
CSU, Social Surveys Division

Zespół Redakcyjny  
*Editing Team* Wydział Statystyki Edukacji i Kultury  
*Section for Statistics of Education  
and Culture*

kierujący  
*supervisor* Sławomir Nałęcz

zespół  
*team* Hanna Gołaszewska  
Joanna Górka  
Ewelina Kielińska  
Marek Kowalewski  
Elżbieta Szklarska  
Anna Szczypińska

Naliczanie tablic  
*Tables compiled by* CIS Zakład w Radomiu  
*Statistical Computing Centre in Radom*

Skład  
*Editing and setting* Wydział Informatyki ZWS  
*Computing Section of SPE*

Okladka  
*Cover* Zakład Wydawnictw Statystycznych  
*Statistical Publishing Establishment*

Druk Zakład Wydawnictw Statystycznych  
Warszawa, Al. Niepodległości 208

*Printed by* *Statistical Publishing Establishment  
Warsaw, Al. Niepodległości 208*

**ISSN 1506-056X**

Publikacja dostępna na: <http://www.stat.gov.pl>  
*Publication available at:* <http://www.stat.gov.pl>

# PRZEDMOWA

*Z przyjemnością przekazuję Państwu nową edycję publikacji „Oświata i wychowanie”, która dostarcza bardzo szeroki zestaw danych i analiz opisujących stan i dynamikę polskiego systemu oświaty. Prezentowane informacje dotyczą działalności szkół oraz innych placówek oświatowych i wychowawczych prowadzących nauczanie na poziomie przedszkolnym, podstawowym, gimnazjalnym i ponadgimnazjalnym obejmując również szkolnictwo specjalne, zawodowe i artystyczne.*

*Podobnie jak w latach poprzednich publikacja zawiera informacje o infrastrukturze oświatowej oraz o uczniach, absolwentach i nauczycielach, nauczaniu języków obcych, edukacji mniejszości narodowych i etnicznych, o zajęciach pozalekcyjnych, komputeryzacji oraz o wybranych formach opieki nad dziećmi i młodzieżą.*

*Warto zwrócić uwagę na nowe obszary analizy podjęte po raz pierwszy w tegorocznej publikacji. Są to: (1) porównania międzynarodowe przedstawiające sytuację polskiej oświaty na tle krajów Unii Europejskiej, (2) analiza wyników egzaminów organizowanych przez niezależne od szkół komisje egzaminacyjne, (3) rozszerzenie zakresu opisu systemu oświaty o placówki oświatowe i wychowawcze działające pod nadzorem resortu sprawiedliwości oraz o szkoły polskie działające za granicą.*

*Część tabelaryczną publikacji, zawierającą dane statystyczne o edukacji w roku szkolnym 2009/2010, poprzedzają uwagi metodologiczne i komentarz analityczny. W uwagach metodologicznych znajduje się opis organizacji systemu oświaty oraz definicje pojęć stosowanych w tablicach. W komentarzu analitycznym opisano podstawowe dane charakteryzujące stan obecny i dynamikę polskiej oświaty. Zarówno w komentarzu, jak i w części tabelarycznej, znajdują odzwierciedlenie zmiany w systemie oświaty, zachodzące na przestrzeni ostatniej dekady.*

*Zamieszczone w publikacji dane statystyczne zaprezentowano na poziomie kraju i poszczególnych województw. Dane za rok szkolny 2009/2010 i za poprzednie dwa lata opracowano na podstawie informacji zbieranych przez Ministerstwo Edukacji Narodowej w ramach systemu informacji oświatowej. Z kolei, dane za rok 2006/2007 i za lata wcześniejsze pochodzą z badań realizowanych przez Główny Urząd Statystyczny w formie rocznej sprawozdawczości instytucji oświaty i wychowania (szkół i innych placówek oświatowych).*

*Publikacja została opracowana w wersji dwujęzycznej. Wszystkie tablice oraz część metodologiczna, a także spis treści posiadają wersję angielską. Ponadto specjalnie na potrzeby anglojęzycznego czytelnika sporządzono Summary tj. streszczenie analitycznej części publikacji.*

*Przyjęta w publikacji terminologia, zastosowane klasyfikacje oraz metodologia badań, z których pochodzą dane, umożliwiają wykorzystanie ich do porównań międzynarodowych.*

*Zastępca Dyrektora  
Departamentu Badań Społecznych*

*dr Sławomir Nałęcz*

*Warszawa, sierpień 2010 r.*

## **PREFACE**

*It gives me a real pleasure to present a new edition of 'Education in 2009/2010 school year' - yearbook providing a wide selection of data and analyses reflecting the condition and dynamics of Polish system of education. The information presented in the yearbook follows the contents of previous years' publications, comprising the issues concerning schools and other education institutions which provide education at pre-school, primary, lower- and upper secondary as well as post-secondary levels. Furthermore, it covers the issues of special education at all levels along with vocational and artistic education.*

*Similarly to previous editions, the publication encompasses also information on education infrastructure, students, graduates and teachers, foreign language instruction, national and ethnic minorities' education and extracurricular training, computerization of schools and selected forms of children and youth care.*

*It is worth mentioning that the publication has been enriched with new analyses concerning the following issues: (1) international comparative data presenting the condition of Polish education juxtaposed to the European one, (2) analysis of end-of-school examinations' scores (administered by independent examination boards) and (3) broadened description of types of school institutions including the establishments governed by the Ministry of Justice and schools for Polish citizens staying temporarily abroad.*

*The tabular part of the annals, including statistical data on education in 2009/2010 school year, is preceded by methodological notes and a review. The purpose of methodological notes is to describe the structure of education system and terminology used in the tables. The review provides general data on the current state and dynamics of Polish education. Both the review and the tabular part reflect all important changes to the education system over the last decade.*

*Statistical data presented in the publication are demonstrated at the country and voivodeship levels. Statistical data for 2009/2010 and two preceding years were derived from Education Information System administered by the Ministry of Education. The previous years' records are based on data collected by the Central Statistical Office and based on annual reports submitted by schools and other education institutions.*

*This publication has been elaborated in two language versions. The tabular part and methodological notes as well as the list of contents are bilingual. Moreover, especially for international readers - analysis was compiled in a summary in English.*

*All terminology as well as classifications and data compilation methodology adopted in 'Education in 2009/2010 school year' publication allows for international comparisons.*

*Social Surveys Division  
Deputy Director  
Sławomir Nałęcz, Ph.D.*

*Warsaw, August 2010*

## SPIS TREŚCI

	Tabl.	Str.
<b>PRZEDMOWA</b> .....	x	3
<b>UWAGI METODOLOGICZNE</b> .....	x	16
<b>OŚWIATA I WYCHOWANIE W ROKU SZKOLNYM 2009/2010</b>		
<b>1. Uwagi ogólne</b> .....	x	47
<b>2. Publiczne wydatki na oświatę i wychowanie</b> .....	x	49
<b>3. Struktura dzieci i młodzieży według wieku. Powszechność nauczania</b> .....	x	51
<b>4. Wychowanie przedszkolne</b> .....	x	53
<b>5. Struktura szkół wg typów</b> .....	x	56
5.1. Szkoły podstawowe .....	x	56
5.2 Gimnazja.....	x	58
5.3. Szkoły ponadgimnazjalne .....	x	61
5.3.1. Specjalne szkoły przysposabiające do pracy .....	x	65
5.3.2. Zasadnicze szkoły zawodowe .....	x	65
5.3.3. Technika.....	x	68
5.3.4. System kształcenia artystycznego .....	x	71
5.3.5. Licea profilowane .....	x	76
5.3.6. Licea ogólnokształcące .....	x	79
5.3.7. Szkoły policealne.....	x	84
<b>6. Nauczanie języków, zajęcia pozalekcyjne i komputeryzacja</b> .....	x	87
6.1. Nauczanie języków mniejszości narodowych i etnicznych oraz języka regionalnego .....	x	87
6.2. Nauczanie języków obcych .....	x	90
6.3. Zajęcia pozalekcyjne.....	x	93
6.4. Komputeryzacja w szkołach dla dzieci i młodzieży (bez szkół specjalnych).....	x	95
<b>7. Postępowanie egzaminacyjne</b> .....	x	97
7.1. Sprawdzian szóstoklasistów.....	x	98
7.2. Egzamin gimnazjalny .....	x	99
7.3. Egzamin maturalny .....	x	100
7.4. Egzamin potwierdzający kwalifikacje zawodowe .....	x	102
<b>8. Placówki oświatowe i wychowawcze pod nadzorem resortu sprawiedliwości</b> .....	x	103
<b>9. Szkoły polskie poza granicami kraju</b> .....	x	105
<b>10. Nauczyciele</b> .....	x	108
<b>11. Oświata w Polsce na tle międzynarodowym</b> .....	x	113
<b>DZIAŁ I. TABLICE PRZEGLĄDOWE (1990/1991-2009/2010)</b>		
Ludność według wieku .....	1	117
Przedszkola .....	2	118
Oddziały przedszkolne w szkołach podstawowych .....	3	119
Uczniowie w szkołach według wieku .....	4	121
Uczniowie w szkołach.....	5	121
Szkoły w systemie oświaty.....	6	122
Uczniowie w szkołach dla dzieci i młodzieży.....	7	123
Absolwenci szkół dla dzieci i młodzieży .....	8	124
Uczniowie i absolwenci szkół policealnych .....	9	125
Szkoły dla dzieci i młodzieży według organów prowadzących .....	10	126
Uczniowie w szkołach dla dorosłych.....	11	130
Absolwenci szkół dla dorosłych.....	12	131

	Tabl.	Str.
Szkoły dla dorosłych według organów prowadzących .....	13	132
Nauczanie języków mniejszości narodowych i etnicznych oraz języka regionalnego w szkołach podstawowych i w zespołach międzyszkolnych dla dzieci i młodzieży .....	14	135
Nauczanie języków mniejszości narodowych i etnicznych oraz języka regionalnego w gimnazjach i w zespołach międzyszkolnych dla dzieci i młodzieży .....	15	136
Nauczanie języków mniejszości narodowych i etnicznych oraz języka regionalnego w szkołach ponadgimnazjalnych dla młodzieży .....	16	137
Szkoły podstawowe specjalne.....	17	138
Uczniowie ze specjalnymi potrzebami edukacyjnymi w szkołach podstawowych dla dzieci i młodzieży.....	18	139
Uczniowie korzystający z innych form pomocy poprzez zajęcia psychologiczno-pedagogiczne w szkołach podstawowych dla dzieci i młodzieży (bez szkół specjalnych) .....	19	140
Gimnazja specjalne .....	20	140
Uczniowie ze specjalnymi potrzebami edukacyjnymi w gimnazjach dla dzieci i młodzieży.....	21	141
Uczniowie korzystający z innych form pomocy poprzez zajęcia psychologiczno-pedagogiczne w gimnazjach dla dzieci i młodzieży (bez szkół specjalnych) .....	22	142
Licea ogólnokształcące specjalne .....	23	142
Zasadnicze szkoły zawodowe, technika i licea profilowane specjalne.....	24	144
Komputery w szkołach dla dzieci i młodzieży oraz policealnych (bez szkół specjalnych) .....	25	145
<b>DZIAŁ II. WYCHOWANIE PRZEDSZKOLNE</b>		
Wychowanie przedszkolne.....	1(26)	147
Wychowanie przedszkolne według województw .....	2(27)	149
Dzieci w placówkach wychowania przedszkolnego według roku urodzenia i województw.....	3(28)	153
<b>DZIAŁ III. SZKOŁY PODSTAWOWE</b>		
<b>A. Dane ogólne</b>		
Szkoły podstawowe publiczne i niepubliczne o uprawnieniach szkół publicznych .....	1(29)	157
Szkoły podstawowe według organów prowadzących .....	2(30)	158
Szkoły podstawowe według województw.....	3(31)	160
Uczniowie w szkołach podstawowych według wieku, płci i województw.....	4(32)	164
Absolwenci szkół podstawowych według wieku, płci i województw .....	5(33)	166
<b>B. Szkoły podstawowe dla dzieci i młodzieży (bez szkół specjalnych) według województw</b>		
Szkoły podstawowe w miastach i na wsi.....	6(34)	168
Uczniowie w szkołach podstawowych według klas i płci.....	7(35)	170
Oddziały szkół podstawowych według klas.....	8(36)	172
Szkoły podstawowe publiczne i niepubliczne o uprawnieniach szkół publicznych .....	9(37)	173
Uczniowie powtarzający klasę wg klas i płci w szkołach podstawowych .....	10(38)	174
Realizacja obowiązku szkolnego w szkołach podstawowych.....	11(39)	176
Uczniowie dowożeni w szkołach podstawowych według klas i odległości miejsca zamieszkania od szkoły.	12(40)	178
Uczniowie korzystający z zajęć w szkołach podstawowych.....	13(41)	179
Uczniowie niepełnosprawni według rodzaju niepełnosprawności.....	14(42)	180
Komputery oraz książki w bibliotekach szkolnych w szkołach podstawowych .....	15(43)	182
<b>C. Szkoły podstawowe specjalne dla dzieci i młodzieży według województw</b>		
Szkoły podstawowe specjalne publiczne i niepubliczne o uprawnieniach szkół publicznych .....	16(44)	183
Szkoły podstawowe specjalne w miastach i na wsi .....	17(45)	184
Uczniowie w szkołach podstawowych specjalnych według klas i płci.....	18(46)	186
Uczniowie w szkołach podstawowych specjalnych według rodzaju niepełnosprawności.....	19(47)	186
Uczniowie powtarzający klasę według klas i płci w szkołach podstawowych specjalnych .....	20(48)	188
Komputery oraz książki w bibliotekach szkolnych w szkołach podstawowych specjalnych .....	21(49)	190

	Tabl.	Str.
<b>D. Szkoły podstawowe dla dorosłych według województw</b>		
Szkoły podstawowe dla dorosłych według formy kształcenia.....	22(50)	191
Szkoły podstawowe dla dorosłych publiczne i niepubliczne o uprawnieniach szkół publicznych .....	23(51)	191
Szkoły podstawowe dla dorosłych według organów prowadzących .....	24(52)	192
Uczniowie w szkołach podstawowych dla dorosłych według wieku, płci.....	25(53)	192
<b>DZIAŁ IV. GIMNAZJA</b>		
<b>A. Dane ogólne</b>		
Gimnazja publiczne i niepubliczne o uprawnieniach szkół publicznych	1(54)	193
Gimnazja według województw .....	2(55)	194
Gimnazja według organów prowadzących szkoły .....	3(56)	201
Uczniowie w gimnazjach według wieku, płci i województw .....	4(57)	202
Absolwenci gimnazjów według wieku, płci i województw .....	5(58)	204
<b>B. Gimnazja dla dzieci i młodzieży (bez szkół specjalnych) według województw</b>		
Gimnazja publiczne i niepubliczne o uprawnieniach szkół publicznych .....	6(59)	206
Uczniowie w gimnazjach według klas i płci .....	7(60)	207
Gimnazja w miastach i na wsi .....	8(61)	208
Oddziały w gimnazjach według klas .....	9(62)	210
Uczniowie powtarzający klasę według klas i płci w gimnazjach .....	10(63)	211
Realizacja obowiązku szkolnego w gimnazjach .....	11(64)	212
Uczniowie dowożeni w gimnazjach według klas i odległości miejsca zamieszkania od szkoły .....	12(65)	214
Uczniowie korzystający z zajęć dodatkowych w gimnazjach.....	13(66)	215
Uczniowie niepełnosprawni w gimnazjach według rodzaju niepełnosprawności .....	14(67)	216
Komputery oraz książki w bibliotekach szkolnych w gimnazjach.....	15(68)	218
<b>C. Gimnazja specjalne dla dzieci i młodzieży według województw</b>		
Gimnazja specjalne publiczne i niepubliczne o uprawnieniach szkół publicznych .....	16(69)	219
Gimnazja specjalne w miastach i na wsi.....	17(70)	220
Uczniowie w gimnazjach specjalnych według klas i płci .....	18(71)	222
Uczniowie powtarzający klasę w gimnazjach specjalnych według klas i płci.....	19(72)	223
Uczniowie w gimnazjach specjalnych według rodzaju niepełnosprawności .....	20(73)	224
Komputery oraz książki w bibliotekach szkolnych w gimnazjach specjalnych.....	21(74)	226
<b>D. Gimnazja dla dorosłych</b>		
Gimnazja dla dorosłych według formy kształcenia .....	22(75)	227
Gimnazja dla dorosłych publiczne i niepubliczne o uprawnieniach szkół publicznych według województw ..	23(76)	227
Uczniowie w gimnazjach dla dorosłych według klas, płci i województw.....	24(77)	228
Uczniowie w gimnazjach dla dorosłych według wieku, płci i województw .....	25(78)	229
Absolwenci gimnazjów dla dorosłych według wieku, płci i województw .....	26(79)	230
Komputery oraz książki w bibliotekach szkolnych w gimnazjach dla dorosłych według województw .....	27(80)	230
<b>DZIAŁ V. LICEA OGÓLNOKSZTAŁCĄCE</b>		
<b>A. Dane ogólne</b>		
Licea ogólnokształcące publiczne, niepubliczne o uprawnieniach szkół publicznych i niepubliczne .....	1(81)	231
Licea ogólnokształcące według organów prowadzących .....	2(82)	233
<b>B. Licea ogólnokształcące dla młodzieży według województw (bez szkół specjalnych)</b>		
Licea ogólnokształcące według rodzajów szkół .....	3(83)	234
Licea ogólnokształcące publiczne, niepubliczne o uprawnieniach szkół publicznych i niepubliczne według typów szkół .....	4(84)	236
Oddziały według klas w liceach ogólnokształcących .....	5(85)	240
Uczniowie według klas w liceach ogólnokształcących.....	6(86)	241

	Tabl.	Str.
Licea ogólnokształcące w miastach i na wsi .....	7(87)	242
Uczniowie w liceach ogólnokształcących według wieku i płci.....	8(88)	246
Uczniowie liceów ogólnokształcących klas pierwszych i wstępnych dwujęzycznych, którzy świadectwo ukończenia szkoły niższego szczebla otrzymali w roku szkolnym 2008/2009.....	9(89)	247
Uczniowie ze specjalnymi potrzebami edukacyjnymi według rodzajów niepełnosprawności w liceach ogólnokształcących .....	10(90)	248
Absolwenci liceów ogólnokształcących według wieku i płci .....	11(91)	250
Wyniki egzaminu maturalnego w liceach ogólnokształcących.....	12(92)	251
Pomieszczenia szkolne oraz książki w bibliotekach szkolnych w liceach ogólnokształcących.....	13(93)	253
Liczba komputerów w liceach ogólnokształcących.....	14(94)	254
Licea ogólnokształcące posiadające pracownie komputerowe i komputery.....	15(95)	254
Niektóre wskaźniki dotyczące liceów ogólnokształcących .....	16(96)	255
<b>C. Licea ogólnokształcące specjalne dla młodzieży według województw</b>		
Licea ogólnokształcące według rodzajów szkół .....	17(97)	256
Uczniowie w liceach ogólnokształcących specjalnych według wieku i płci.....	18(98)	257
Absolwenci liceów ogólnokształcących specjalnych według wieku i płci.....	19(99)	258
Wyniki egzaminu maturalnego w liceach ogólnokształcących specjalnych.....	20(20)	259
<b>D. Licea ogólnokształcące dla dorosłych według województw</b>		
Licea ogólnokształcące dla dorosłych – publiczne, niepubliczne o uprawnieniach szkół publicznych i niepubliczne .....	21(101)	260
Licea ogólnokształcące dla dorosłych w miastach i na wsi .....	22(102)	264
Uczniowie w liceach ogólnokształcących dla dorosłych według wieku i płci .....	23(103)	268
Oddziały i uczniowie w liceach ogólnokształcących dla dorosłych według form kształcenia .....	24(104)	270
Absolwenci liceów ogólnokształcących dla dorosłych według wieku i płci .....	25(105)	273
Wyniki egzaminu maturalnego w liceach ogólnokształcących dla dorosłych.....	26(106)	275
Pomieszczenia szkolne, komputery oraz liczba książek w bibliotekach szkolnych w liceach ogólnokształcących dla dorosłych .....	27(107)	278
<b>DZIAŁ VI. SZKOŁY ZAWODOWE I LICEA PROFILOWANE</b>		
<b>A. Dane ogólne</b>		
Szkoły zawodowe i licea profilowane – publiczne, niepubliczne o uprawnieniach szkół publicznych i niepubliczne .....	1(108)	279
Szkoły zawodowe i licea profilowane według organów prowadzących szkoły.....	2(109)	281
Szkoły zawodowe i licea profilowane według typów szkół i województw .....	3(110)	284
Uczniowie szkół zawodowych i liceów profilowanych według grup kierunków kształcenia .....	4(111)	294
Absolwenci szkół zawodowych i liceów profilowanych według grup kierunków kształcenia.....	5(112)	298
Uczniowie i absolwenci w liceach profilowanych według profili kształcenia ogólnozawodowego i województw.....	6(113)	302
<b>B. Szkoły zawodowe i licea profilowane dla młodzieży (bez szkół specjalnych) według województw</b>		
Uczniowie szkół zawodowych i liceów profilowanych według wieku.....	7(114)	310
Absolwenci szkół zawodowych i liceów profilowanych według wieku .....	8(115)	313
Uczniowie pierwszych klas ponadgimnazjalnych szkół zawodowych oraz liceów profilowanych , którzy świadectwo ukończenia szkoły niższego szczebla otrzymali w roku szkolnym 2008/2009.....	9(116)	316
Wyniki egzaminu maturalnego w szkołach zawodowych oraz liceach profilowanych .....	10(117)	319
w roku szkolnym 2008/2009.....		
Uczniowie szkół zawodowych i liceów profilowanych według klas .....	11(118)	321
Uczniowie szkół artystycznych ogólnokształcących według klas.....	12(119)	323
Uczniowie ze specjalnymi potrzebami edukacyjnymi w szkołach zawodowych oraz liceach profilowanych dla młodzieży według rodzaju niepełnosprawności (łącznie ze szkołami specjalnymi).....	13(120)	324



	Tabl.	Str.
Uczniowie w oddziałach dla uczniów ze specjalnymi potrzebami edukacyjnymi w szkołach ogólnodostępnych .....	14(121)	325
Szkoły zawodowe i licea profilowane dla młodzieży w podziale na miasto i wieś (łącznie ze specjalnymi)..	15(122)	327
Pomieszczenia szkolne oraz komputery w szkołach zawodowych i liceach profilowanych dla młodzieży według województw (łącznie ze specjalnymi).....	16(123)	328
Szkoły artystyczne ogólnokształcące dające uprawnienia zawodowe .....	17(124)	330
Szkoły artystyczne niedające uprawnień zawodowych.....	18(125)	331
Uczniowie odbywający praktyki w CKP oraz młodociani pracownicy i stanowiska szkoleniowe .....	19(126)	332
<b>C. Szkoły zawodowe i licea profilowane specjalne dla młodzieży według województw</b>		
Uczniowie specjalnych szkół zawodowych i liceów profilowanych według wieku.....	20(127)	333
Absolwenci specjalnych szkół zawodowych i liceów profilowanych według wieku .....	21(128)	335
Uczniowie pierwszych klas specjalnych szkół zawodowych i liceów profilowanych, którzy świadectwo ukończenia szkoły niższego szczebla otrzymali w roku 2008/2009 .....	22(129)	337
Wyniki egzaminu maturalnego w specjalnych szkołach zawodowych i liceach profilowanych w roku szkolnym 2008/2009.....	23(130)	339
Uczniowie specjalnych szkół zawodowych i liceów profilowanych według klas.....	24(131)	340
Szkoły specjalne przysposabiające do pracy .....	25(132)	342
Uczniowie i absolwenci szkół przysposabiających do pracy według wieku i płci.....	26(133)	342
<b>D. Szkoły zawodowe i licea profilowane dla dorosłych według województw</b>		
Uczniowie szkół zawodowych i liceów profilowanych dla dorosłych według wieku.....	27(134)	343
Absolwenci szkół zawodowych i liceów profilowanych dla dorosłych według wieku.....	28(135)	345
Szkoły zawodowe i licea profilowane dla dorosłych według form kształcenia .....	29(136)	347
Uczniowie szkół zawodowych i liceów profilowanych dla dorosłych według klas .....	30(137)	352
Wyniki egzaminu maturalnego w szkołach zawodowych i liceach profilowanych dla dorosłych w roku szkolnym 2008/2009.....	31(138)	354
<b>DZIAŁ VII. SZKOŁY POLICEALNE</b>		
Szkoły policealne – publiczne, niepubliczne o uprawnieniach szkół publicznych i niepubliczne .....	1(139)	356
Szkoły policealne według organów prowadzących szkoły i województw .....	2(140)	357
Szkoły policealne według form kształcenia i województw .....	3(141)	359
Uczniowie i absolwenci szkół policealnych według grup kierunków kształcenia.....	4(142)	362
Policealne szkoły artystyczne oraz szkoły bibliotekarskie i animatorów kultury według województw .....	5(143)	363
Uczniowie szkół policealnych według wieku i województw .....	6(144)	364
Absolwenci szkół policealnych według wieku i województw.....	7(145)	365
Kolegia nauczycielskie oraz kolegia pracowników służb społecznych według województw.....	8(146)	366
<b>DZIAŁ VIII. NAUCZANIE JĘZYKÓW OBCYCH</b>		
<b>A. Nauczanie języków obcych w szkołach dla dzieci i młodzieży</b>		
Nauczanie języków obcych jako przedmiotu obowiązkowego.....	1(147)	367
Nauczanie języków obcych jako przedmiotu dodatkowego.....	2(148)	377
<b>B. Nauczanie języków obcych w szkołach dla dorosłych</b>		
Nauczanie języków obcych jako przedmiotu obowiązkowego.....	3(149)	386
<b>DZIAŁ IX. OPIEKA NAD DZIEĆMI I MŁODZIEŻĄ</b>		
Specjalne ośrodki szkolno-wychowawcze .....	1(150)	391
Specjalne ośrodki wychowawcze .....	2(151)	392
Młodzieżowe ośrodki wychowawcze .....	3(152)	392
Młodzieżowe ośrodki socjoterapii .....	4(153)	393
Ośrodki rewalidacyjno-wychowawcze.....	5(154)	393
Domy wczasów dziecięcych.....	6(155)	394
Placówki wychowania pozaszkolnego .....	7(156)	394

	Tabl.	Str.
Internaty szkół ogólnokształcących i zawodowych (łącznie ze specjalnymi) dla dzieci i młodzieży oraz bursy.....	8(157)	395
Świetlice i stołówki oraz korzystający z posiłków w szkołach podstawowych, gimnazjach i szkołach ponadgimnazjalnych dla dzieci i młodzieży .....	9(158)	398
Gabinety medyczne i pomocy psychologiczno-pedagogicznej w szkołach podstawowych, gimnazjach i szkołach ponadgimnazjalnych dla dzieci i młodzieży.....	10(159)	408
Szkolne koła i uczestnicy zajęć pozalekcyjnych i nadobowiązkowych w szkołach dla dzieci i młodzieży.....	11(160)	417
<b>DZIAŁ X. NAUCZYCIELE</b>		
Nauczyciele pełnozatrudnieni i niepełnozatrudnieni według typów szkół i województw.....	1(161)	434
Nauczyciele według typów szkół i organu prowadzącego.....	2(162)	436
Nauczyciele pełnozatrudnieni i niepełnozatrudnieni według typów szkół, stopnia awansu zawodowego oraz w podziale na miasto i wieś.....	3(163)	438
Nauczyciele według województw, stopnia awansu zawodowego oraz w podziale na miasto i wieś.....	4(164)	440
<b>ANEKS 1</b>		
Klasyfikacja zawodów szkolnictwa zawodowego .....	x	442
<b>ANEKS 2</b>		
Profile kształcenia w liceach profilowanych.....	x	450
<b>ANEKS 3</b>		
Międzynarodowa Standardowa Klasyfikacja Edukacji ISCED 1997 .....	x	452

## CONTENTS

	Table	Page
<b>PREFACE</b> .....	x	4
<b>METHODOLOGICAL NOTES</b> .....	x	30
<b>SUMMARY</b> .....	x	43
<b>EDUCATION IN 2009/2010 SCHOOL YEAR (PL)</b> .....	x	47
<b>CHAPTER I. GENERAL REVIEW (1990/1991-2009/2010)</b> .....		
<i>Population by age</i> .....	1	117
<i>Nursery schools</i> .....	2	118
<i>Pre-primary sections of primary schools</i> .....	3	119
<i>School students by age</i> .....	4	121
<i>Students in schools</i> .....	5	121
<i>Schools in the school system</i> .....	6	122
<i>Students at schools for children and youth</i> .....	7	123
<i>Graduates of schools for children and youth</i> .....	8	124
<i>Students and graduates of post-secondary schools</i> .....	9	125
<i>Schools for children and youth by school governing authority</i> .....	10	126
<i>Students in schools for adults</i> .....	11	130
<i>Graduates of schools for adults</i> .....	12	131
<i>Schools for adults by school governing authority</i> .....	13	132
<i>Teaching languages of national and ethnic minorities and regional languages in primary schools and interscholastic units for children and youth</i> .....	14	135
<i>Teaching languages of national and ethnic minorities and regional languages in lower secondary schools and interscholastic units for children and youth</i> .....	15	136
<i>Teaching languages of national and ethnic minorities and regional languages in upper secondary schools for youths</i> .....	16	137
<i>Special primary schools</i> .....	17	138
<i>Students with special educational needs in primary schools for children and youth</i> .....	18	139
<i>Students benefiting from other forms of help through psychological-pedagogical classes in primary schools for children and youth (excluding special schools)</i> .....	19	140
<i>Special lower secondary schools</i> .....	20	140
<i>Students with special educational needs in lower secondary schools for children and youth</i> .....	21	141
<i>Students benefiting from other forms of help through psychological-pedagogical classes in lower secondary schools for children and youth (excluding special schools)</i> .....	22	142
<i>Special general secondary schools</i> .....	23	142
<i>Special basic vocational schools, technical secondary schools and specialized secondary schools</i> .....	24	144
<i>Personal computers in schools for children and youth and in post-secondary schools (excluding special schools)</i> .....	25	145
<b>CHAPTER II. PRE-PRIMARY EDUCATION</b>		
<i>Pre-primary education</i> .....	1(26)	147
<i>Pre-primary education by voivodships</i> .....	2(27)	149
<i>Children attending pre-primary education establishments by year of birth and voivodships</i> .....	3(28)	153
<b>CHAPTER III. PRIMARY SCHOOLS</b>		
<b>A. General data</b>		
<i>Primary public and non-public schools with public status</i> .....	1(29)	157
<i>Primary schools by school governing authority</i> .....	2(30)	158
<i>Primary schools by voivodships</i> .....	3(31)	160
<i>Students of primary schools by age, sex and voivodships</i> .....	4(32)	164

	Table	Page
<i>Graduates of primary schools by age, sex and voivodships</i> .....	5(33)	166
<b>B. Primary schools for children and youth (excluding special schools) by voivodships</b>		
<i>Primary schools in urban and rural areas</i> .....	6(34)	168
<i>Pupils of primary schools by grade and sex</i> .....	7(35)	170
<i>Sections of primary schools by grade</i> .....	8(36)	172
<i>Primary schools public and non-public with public status</i> .....	9(37)	173
<i>Pupils repeating the same grade in primary schools by grade and sex</i> .....	10(38)	174
<i>Compulsory schooling fulfillment in primary schools</i> .....	11(39)	176
<i>Commuting pupils of primary schools by grade and distance</i> .....	12(40)	178
<i>Pupils attending additional classes in primary schools</i> .....	13(41)	179
<i>Disabled pupils of primary schools by type of disability</i> .....	14(42)	180
<i>Computers and books in school libraries in primary schools</i> .....	15(43)	182
<b>C. Special primary schools for children and youth by voivodships</b>		
<i>Special primary schools - public and non-public with public status</i> .....	16(44)	183
<i>Special primary schools in urban and rural areas</i> .....	17(45)	184
<i>Pupils of special primary schools by grade and sex</i> .....	18(46)	186
<i>Pupils of special primary schools by type of disability</i> .....	19(47)	186
<i>Pupils repeating the grade in special primary schools by grade and sex</i> .....	20(48)	188
<i>Computers and books in school libraries in special primary schools</i> .....	21(49)	190
<b>D. Primary schools for adults by voivodships</b>		
<i>Primary schools for adults by type of education</i> .....	22(50)	191
<i>Primary schools for adults - public and non-public with public status</i> .....	23(51)	191
<i>Primary schools for adults by school governing authority and voivodships</i> .....	24(52)	192
<i>Students in primary schools for adults by age, sex and voivodships</i> .....	25(53)	192
<b>CHAPTER IV. LOWER SECONDARY SCHOOLS</b>		
<b>A. General data</b>		
<i>Lower secondary schools - public and non-public with the public status</i> .....	1(54)	193
<i>Lower secondary schools by voivodships</i> .....	2(55)	194
<i>Lower secondary schools by school governing authority</i> .....	3(56)	201
<i>Students of lower secondary schools by status age, sex and voivodships</i> .....	4(57)	202
<i>Graduates of lower secondary schools by age, sex and voivodships</i> .....	5(58)	204
<b>B. Lower secondary schools for children and youth (excluding special schools) by voivodships</b>		
<i>Lower secondary schools - public and non-public with public status</i> .....	6(59)	206
<i>Students of lower secondary schools by grade and sex</i> .....	7(60)	207
<i>Lower secondary schools in urban and status rural areas</i> .....	8(61)	208
<i>Sections in lower secondary schools by grade</i> .....	9(62)	210
<i>Students repeating the grade in lower secondary schools by grade and sex</i> .....	10(63)	211
<i>Compulsory schooling fulfillment in lower secondary schools</i> .....	11(64)	212
<i>Commuting students of lower secondary schools by grade and distance to school</i> .....	12(65)	214
<i>Students attending additional classes in lower secondary schools</i> .....	13(66)	215
<i>Disabled students of lower secondary schools by type of disability</i> .....	14(67)	216
<i>Computers and books in school libraries in lower secondary schools</i> .....	15(68)	218
<b>C. Special lower secondary schools for children and youth by voivodships</b>		
<i>Special lower secondary schools - public and non-public with public status</i> .....	16(69)	219
<i>Special lower secondary schools in urban and rural areas</i> .....	17(70)	220
<i>Students of special lower secondary schools by grade and sex</i> .....	18(71)	222
<i>Students repeating the grade in special lower secondary schools by grade and sex</i> .....	19(72)	223
<i>Students of special lower secondary schools by type of disability</i> .....	20(73)	224

	Table	Page
<i>Computers and books in school libraries in special lower secondary schools.....</i>	21(74)	226
<b>D. Lower secondary schools for adults</b>		
<i>Lower secondary schools for adults by type of education.....</i>	22(75)	227
<i>Lower secondary schools for adults - public and non-public with public status by voivodships .....</i>	23(76)	227
<i>Students of lower secondary schools for adults by grade, sex and voivodships .....</i>	24(77)	228
<i>Students of lower secondary schools for adults by age, sex and voivodships .....</i>	25(78)	229
<i>Graduates of lower secondary schools for adults by age, sex and voivodships.....</i>	26(79)	230
<i>Computers and books in school libraries in lower secondary schools for adults.....</i>	27(80)	230
<b>CHAPTER V. GENERAL SECONDARY SCHOOLS</b>		
<b>A. General data</b>		
<i>General secondary schools – public, non-public with the public status and non-public .....</i>	1(81)	231
<i>General secondary schools by school governing authority.....</i>	2(82)	233
<b>B. General secondary schools for youth by voivodships</b>		
<i>General secondary schools by type of schools.....</i>	3(83)	234
<i>General secondary schools – public, non-public with the public status and non-public schools by type of schools .....</i>	4(84)	236
<i>Sections by grades in general secondary schools.....</i>	5(85)	240
<i>Students by grades in general secondary schools .....</i>	6(86)	241
<i>General secondary schools in urban and rural areas .....</i>	7(87)	242
<i>Students in general secondary schools by age and sex.....</i>	8(88)	246
<i>Students of general secondary schools of first and preliminary bilingual grades, with school report of lower level school from 2008/2009 school year.....</i>	9(89)	247
<i>Students with special educational needs by type of disability in general secondary schools.....</i>	10(90)	248
<i>Graduates of general secondary schools by age and sex .....</i>	11(91)	250
<i>Results of secondary school matriculation exam in general secondary schools .....</i>	12(92)	251
<i>School facilities and books in school libraries in general secondary schools.....</i>	13(93)	253
<i>Number of computers in general secondary schools.....</i>	14(94)	254
<i>General secondary schools equipped with computer laboratories and computers.....</i>	15(95)	254
<i>Selected indicators for general secondary schools.....</i>	16(96)	255
<b>C. Special general secondary schools by voivodships</b>		
<i>General secondary schools by type of schools.....</i>	17(97)	256
<i>Students in special general secondary schools by age and sex.....</i>	18(98)	257
<i>Graduates of special general secondary schools by age and sex.....</i>	19(99)	258
<i>Results of secondary school matriculation exam in special general secondary schools.....</i>	20(100)	259
<b>D. General secondary schools for adults by voivodships</b>		
<i>General secondary schools for adults– public, non-public with the public status and non-public .....</i>	21(101)	260
<i>General secondary schools for adults in urban and rural areas .....</i>	22(102)	264
<i>Students in general secondary schools for adults by age and sex.....</i>	23(103)	268
<i>Sections and students of general secondary schools for adults according to forms of ducation .....</i>	24(104)	270
<i>Graduates of general secondary schools for adults by age and sex .....</i>	25(105)	273
<i>Results of secondary school matriculation exam in general secondary schools for adults .....</i>	26(106)	275
<i>School facilities, computers and number of books in school libraries in general secondary schools for adults.....</i>	27(107)	278

CHAPTER VI. VOCATIONAL AND SPECIALIZED SECONDARY SCHOOLS	Table	Page
<b>A. General data</b>		
<i>Vocational and specialized secondary schools – public, non-public with the public status and non-public</i>	1(108)	279
<i>Vocational and specialized secondary schools by school governing authority.....</i>	2(109)	281
<i>Vocational and specialized secondary schools by type of schools and voivodships .....</i>	3(110)	284
<i>Students of vocational schools and specialized secondary schools by fields of education.....</i>	4(111)	294
<i>Graduates of vocational schools and specialized secondary schools by fields of education .....</i>	5(112)	298
<i>Students and graduates of specialized secondary schools by profile of education and voivodships.....</i>	6(113)	302
<b>B. Vocational and specialized secondary schools for youth (excluding special schools) by voivodships</b>		
<i>Students of vocational and specialized secondary schools by age .....</i>	7(114)	310
<i>Graduates of vocational and specialized secondary schools by age .....</i>	8(115)	313
<i>First grade students of upper secondary vocational and specialized schools who graduated from a lower level school in 2008/2009 school year.....</i>	9(116)	316
<i>Results of secondary school matriculation exam in vocational and specialized secondary schools in 2008/2009 school year (excluding special schools) .....</i>	10(117)	319
<i>Students of vocational and specialized secondary schools by grade .....</i>	11(118)	321
<i>Students of general art schools by grade .....</i>	12(119)	323
<i>Students with special educational needs in vocational and specialized secondary schools for youth (including special schools) by type of disability.....</i>	13(120)	324
<i>Students in sections for students with special educational needs in mainstream schools .....</i>	14(121)	325
<i>Vocational and specialized secondary schools for youth in urban and rural areas (including special schools) .....</i>	15(122)	327
<i>School facilities and computers in vocational and specialized schools for youth (including special schools).....</i>	16(123)	328
<i>Art schools leading to professional certification .....</i>	17(124)	330
<i>Art schools not awarding professional qualifications .....</i>	18(125)	331
<i>Students holding training in practical education centres, juvenile employees and training workplaces ..</i>	19(126)	332
<b>C. Special vocational and specialized vocational schools for youth by voivodships</b>		
<i>Students of special vocational and specialized vocational schools for youth by age .....</i>	20(127)	333
<i>Graduates of special basic vocational and specialized secondary schools for youth by age.....</i>	21(128)	335
<i>First grade students of special basic vocational and specialized secondary schools who graduated from a lower level school in 2008/2009 school year .....</i>	22(129)	337
<i>Results of secondary school matriculation exam in special basic vocational and specialized secondary schools in 2008/2009 school year .....</i>	23(130)	339
<i>Students of special basic vocational and specialized secondary schools by grade.....</i>	24(131)	340
<i>Special job-training schools .....</i>	25(132)	342
<i>Students and graduates of special job-training schools by age and sex.....</i>	26(133)	342
<b>D. Vocational and specialized secondary schools for adults by voivodships</b>		
<i>Students of vocational and specialized secondary schools for adults by age .....</i>	27(134)	343
<i>Graduates of vocational and specialized secondary schools for adults by age .....</i>	28(135)	345
<i>Vocational and specialized secondary schools for adults by type of education.....</i>	29(136)	347
<i>Students of vocational and specialized secondary schools for adults by grade .....</i>	30(137)	352
<i>Results of secondary school matriculation exam in vocational and specialized secondary schools for adults in 2008/2009 school year .....</i>	31(138)	354
<b>CHAPTER VII. POST-SECONDARY SCHOOLS</b>		
<i>Post-secondary schools – public, non-public with the public status and non-public schools.....</i>	1(139)	356
<i>Post-secondary schools by school governing authority and voivodships.....</i>	2(140)	357
<i>Post-secondary schools by type of education and voivodships.....</i>	3(141)	359
<i>Students and graduates of post-secondary schools by fields of education.....</i>	4(142)	362

	Page	Table
<i>Post-secondary art schools and schools for librarians and animators of culture by voivodships.....</i>	5(143)	363
<i>Students of post-secondary schools by age and voivodships.....</i>	6(144)	364
<i>Graduates of post-secondary schools by age and voivodships.....</i>	7(145)	365
<i>Teachers' training colleges and colleges of social workers by voivodships.....</i>	8(146)	366
<b>CHAPTER VIII. TEACHING FOREIGN LANGUAGES IN SCHOOLS</b>		
<b>A. Teaching foreign languages in schools for children and youth</b>		
<i>Compulsory foreign languages teaching.....</i>	1(147)	367
<i>Additional foreign language teaching.....</i>	2(148)	377
<b>B. Teaching foreign languages in schools for adults</b>		
<i>Compulsory foreign languages teaching in schools for adults.....</i>	3(149)	386
<b>CHAPTER IX. CHILD AND YOUTH CARE FACILITIES</b>		
<i>Special education care centres.....</i>	1(150)	391
<i>Special education centres.....</i>	2(151)	392
<i>Youth education centres.....</i>	3(152)	392
<i>Youth social therapy centres.....</i>	4(153)	393
<i>Rehabilitation-education centres.....</i>	5(154)	393
<i>Children vacation care centres.....</i>	6(155)	394
<i>Establishments of extracurricular education.....</i>	7(156)	394
<i>Boarding-schools of general and vocational schools (including special schools) and dormitories for children and youth.....</i>	8(157)	395
<i>Day-care rooms, canteens and students receiving meals in primary, lower and upper secondary schools for children and youth.....</i>	9(158)	398
<i>Medical surgeries and psychological and pedagogical consultancies in primary, lower and upper secondary schools for children and youth.....</i>	10(159)	408
<i>School interest groups and participants of extra-curricular and optional activities in schools for children and youth.....</i>	11(160)	417
<b>CHAPTER X. TEACHERS</b>		
<i>Full-time and part-time teachers by type of school and voivodships.....</i>	1(161)	434
<i>Teachers by type of schools and school governing authority.....</i>	2(162)	436
<i>Full-time and part-time teachers by type of school, degree of professional promotion in urban and rural areas.....</i>	3(163)	438
<i>Teachers by voivodships, degree of professional promotion in urban and rural areas.....</i>	4(164)	440
<b>Annex 1</b>		
<i>Classification of occupations within vocational education.....</i>	x	442
<b>Annex 2</b>		
<i>Profiles of education in specialized upper-secondary schools.....</i>	x	450
<b>Annex 3</b>		
<i>International Standard Classification of Education ISCED 1997.....</i>	x	452

## UWAGI METODOLOGICZNE

Wszystkie informacje zawarte w publikacji „*Oświata i wychowanie w roku szkolnym 2009/2010*” prezentowane są według stanu organizacyjnego ustroju szkolnego regulowanego przez przepisy ustawy z dnia 7 września 1991 r. o systemie oświaty (Dz. U. Nr 256 z 2004 r., poz. 2572 z późn. zmianami) oraz zasad wdrażania nowego systemu edukacji, które reguluje ustawa z dnia 8 stycznia 1999 roku – *Przepisy wprowadzające reformę ustroju szkolnego* (Dz. U. Nr 12, z 1999 poz. 96 z późn. zmianami). Przedstawione dane pochodzą z Systemu Informacji Oświatowej wprowadzonego na mocy ustawy z dn. 19 lutego 2004 r. (Dz. U. z 2004 r. Nr 49, poz. 463 z późn. zm.)

W wyniku wdrażania reformy systemu oświaty (po wprowadzeniu sześciolletniej szkoły podstawowej i trzyletniego gimnazjum) w drugim jej etapie od roku szkolnego 2002/2003 zaczęły funkcjonować szkoły ponadgimnazjalne: dwu-, trzyletnie zasadnicze szkoły zawodowe, trzyletnie licea ogólnokształcące, trzyletnie licea profilowane i czteroletnie technika. Kolejny etap wdrażania reformy systemu oświaty od roku szkolnego 2004/2005 wprowadził nowe typy szkół działające na podbudowie zasadniczych szkół zawodowych: dwuletnie uzupełniające licea ogólnokształcące i trzyletnie technika uzupełniające. Oprócz nich działają, do czasu zakończenia cyklu kształcenia, szkoły ponadpodstawowe dla dorosłych.

W publikacji ujęto wszystkie szkoły objęte systemem oświaty.

Prezentowane dane o szkołach, z wyjątkiem liczb dotyczących absolwentów, podane są według stanu na początek roku szkolnego 2009/2010 (30 września 2009 r.). Dane o absolwentach dotyczą roku szkolnego 2008/2009.

Definicje terminów stosowanych w publikacji wraz z ich podstawami prawnymi są również dostępne w formie elektronicznej w witrynie internetowej:

[http://www.stat.gov.pl/gus/definicje\\_PLK\\_HTML.htm?id=DZI-27.htm](http://www.stat.gov.pl/gus/definicje_PLK_HTML.htm?id=DZI-27.htm)

Przez **szkołę** rozumie się jednostkę organizacyjną powołaną – na podstawie aktu założycielskiego lub wpisu do ewidencji – przez organ administracji rządowej, jednostkę samorządu terytorialnego, osobę prawną lub osobę fizyczną na podstawie przepisów ustawy o systemie oświaty. Szkoła prowadzi kształcenie określonego rodzaju i na określonym poziomie, posiada statut, nadany przez organ lub osobę prowadzącą szkołę, określający m.in. jej nazwę, typ, organ prowadzący oraz organizację wewnętrzną. Szkoły mogą być publiczne, niepubliczne o uprawnieniach szkół publicznych i niepubliczne, zaś placówki (w tym przedszkola) - publiczne i niepubliczne.

**Szkoła publiczna** jest instytucją edukacyjną, powołaną na podstawie aktu założycielskiego przez organ administracji rządowej lub jednostkę samorządu terytorialnego (gminę, powiat, województwo) lub inną osobę prawną lub osobę fizyczną. Zapewnia ona bezpłatne nauczanie oraz realizuje ustalone przez ministra właściwego do spraw oświaty i wychowania programy nauczania, a także stosuje ustalone przez tego ministra zasady oceniania i klasyfikacji uczniów.

**Szkoła niepubliczna** jest instytucją edukacyjną prowadzoną przez osoby prawne lub osoby fizyczne na podstawie wpisu do ewidencji placówek i szkół niepublicznych, dokonanego w wydziale oświaty właściwej jednostki samorządu



terytorialnego. Może ona uzyskać **uprawnienia szkoły publicznej** (co wyraża się m.in. prawem do nadawania świadectw i dyplomów państwowych), jeżeli realizuje minimum programowe oraz stosuje zasady klasyfikowania i promowania uczniów ustalone przez ministra właściwego do spraw oświaty i wychowania, umożliwiające uzyskanie świadectw lub dyplomów państwowych.

Właściwi ministrowie i jednostki samorządu terytorialnego (gminnego, powiatowego i województwa) mogą zakładać i prowadzić tylko szkoły publiczne. Szkoły podstawowe i gimnazja mogą być tylko publiczne lub niepubliczne o uprawnieniach szkół publicznych.

Przez **klasę** rozumie się zespół uczniów uczących się według programu danego roku nauczania. Przy dużej liczbie uczniów w danej klasie dokonuje się podziału klasy na oddziały (np. VIa, VIb, VIc).

W szczególnych przypadkach mogą być organizowane **klasy łączone**, składające się z uczniów różnych klas. Jeżeli w szkole jest organizowane nauczanie w klasach łączonych, dyrektor szkoły, ustalając szkolny plan nauczania, dostosowuje odpowiednio ramowy plan nauczania, z uwzględnieniem możliwości pełnej realizacji przyjętych programów nauczania. Dotyczy to również szkół specjalnych – w przypadkach uzasadnionych małą liczbą uczniów lub warunkami leczenia w oddziałach szpitalnych – w których dopuszcza się organizację kształcenia w klasach łączonych, złożonych głównie z uczniów jednego typu szkoły.

**Oddział** w szkole jest podstawową jednostką organizacyjną szkoły. W szkole oddział stanowi grupa uczniów pobierających naukę w tej samej klasie. Dodatkowym wyróżnikiem oddziału może być specyficzny skład grupy uczniów (oddział specjalny, integracyjny, ogólnodostępny) lub program nauczania (oddział dwujęzyczny, przysposabiający do pracy). W publikacji dane o liczbie oddziałów mogą się nieprecyzyjnie sumować ze względu na zastosowane zaokrąglenia.

**Zespół międzyszkolny**<sup>1</sup> – w szkole, w której nie ma możliwości zorganizowania nauczania języka mniejszości narodowej lub grupy etnicznej z powodu zbyt małej liczby zgłoszonych uczniów lub braku nauczyciela, dyrektor szkoły przekazuje listę uczniów zgłoszonych na naukę tego języka organowi prowadzącemu szkołę publiczną, który uwzględniając możliwości komunikacyjne, organizuje międzyszkolne zespoły nauczania. Liczba uczniów w zespole międzyszkolnym nie może być mniejsza niż 3 uczniów i większa niż 20 uczniów.

**Szkołą sportową** jest szkoła, która realizuje program szkoły podstawowej, gimnazjum lub szkoły ponadgimnazjalnej dla młodzieży oraz prowadzi szkolenie sportowe w jednej lub kilku dyscyplinach sportu, w co najmniej dwóch oddziałach, liczących co najmniej 15 uczniów w oddziale, w co najmniej trzech kolejnych klasach danego typu szkoły. Obowiązkowy tygodniowy wymiar godzin zajęć sportowych wynosi co najmniej 10 godzin.

**Szkołą mistrzostwa sportowego** jest szkoła, w której obowiązkowy tygodniowy wymiar godzin zajęć sportowych wynosi co najmniej 16 godzin. W szkole mistrzostwa sportowego realizuje program szkoły podstawowej, gimnazjum lub szkoły ponadgimnazjalnej dla młodzieży, prowadzi szkolenie sportowe w jednej lub kilku dyscyplinach sportu, w co najmniej jednym oddziale, w co najmniej trzech kolejnych klasach danego typu szkoły. Liczba uczniów w oddziale szkoły mistrzostwa

---

<sup>1</sup> Ustawa z dnia 7 września 1991 r. o systemie oświaty (Dz. U. 2004 r. Nr 256 poz. 2572)

sportowego jest uzależniona od możliwości zebrania uczniów o zbliżonym poziomie sportowym.

**Licea ogólnokształcące dwujęzyczne** (oddziały dwujęzyczne) są szkołami (oddziałami) dla młodzieży, w których nauczanie jest prowadzone w dwóch językach: w języku polskim i w języku obcym nowożytnym, będącym drugim językiem nauczania. Nauczanie dwujęzyczne może być realizowane w zakresie obowiązkowych zajęć edukacyjnych, z wyjątkiem języka polskiego, historii i geografii Polski oraz drugiego języka obcego. Do szkół (oddziałów) dwujęzycznych przyjmowani są kandydaci znający język obcy, będący drugim językiem nauczania lub nieznający tego języka, z tym że dla tych uczniów szkoła organizuje roczną klasę wstępną.

Przez **pomieszczenie szkolne** rozumie się pomieszczenie przeznaczone do realizacji programu nauczania w szkole. Do pomieszczeń szkolnych zalicza się sale lekcyjne, pracownie szkolne (w tym komputerowe i językowe), świetlice, sale gimnastyczne, pływalnię (basen).

W tablicach dotyczących pomieszczeń szkolnych każdą salę lekcyjną, pracownię szkolną, salę gimnastyczną i pływalnię liczone jeden raz, niezależnie od parokrotnego ich wykorzystywania – przez kilka szkół. Dotyczy to również wykorzystywanych w szkole komputerów i liczby książek w bibliotekach szkolnych.

Przez **salę lekcyjną** rozumie się pomieszczenie przeznaczone do nauczania wielu przedmiotów, bez specjalnego wyposażenia w urządzenia i pomoce naukowe dla tych przedmiotów.

Przez **pracownię szkolną** rozumie się pomieszczenie przystosowane do nauczania jednego przedmiotu (lub kilku przedmiotów pokrewnych), np. do nauczania fizyki, chemii, biologii, zajęć technicznych, wyposażone w odpowiednie instalacje, urządzenia i pomoce naukowe.

**Księgozbiór w bibliotekach** obejmuje wydawnictwa nieperiodyczne (książki i broszury) i wydawnictwa periodyczne (gazety i czasopisma). Jednostką obliczeniową księgozbioru jest wolumin, czyli tom (zawartość jednej okładki) zarejestrowany w księdze inwentarzowej. W przypadku periodyków za wolumin uważa się zbiór (zazwyczaj roczny) numerów jednego tytułu gazety lub czasopisma stanowiący jedną pozycję inwentarzową. W statystyce edukacji gromadzona jest informacja o liczbie książek w woluminach (tomach) w bibliotece szkolnej.

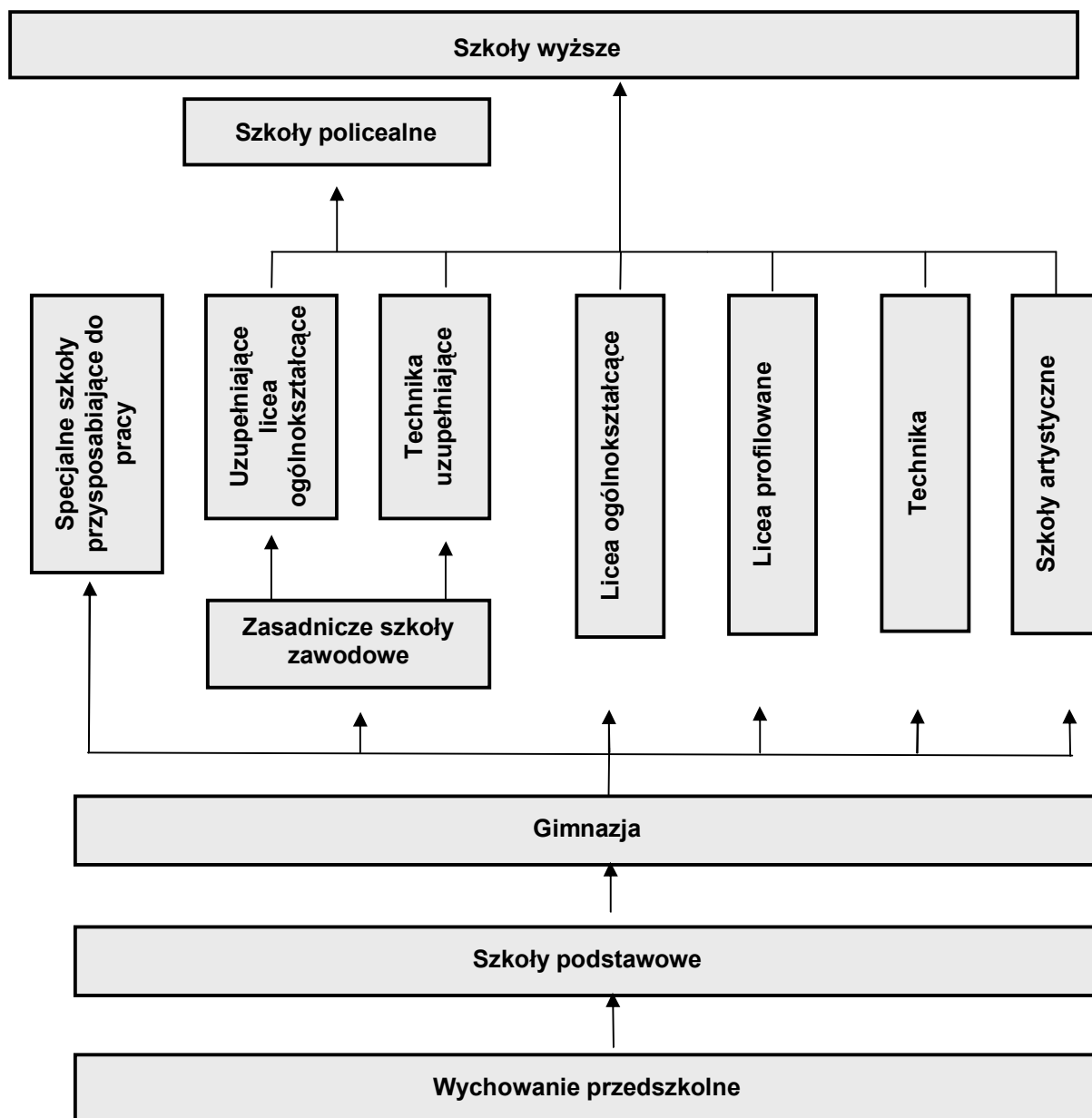
**Absolwenci** są to osoby, które ukończyły klasę programowo najwyższą w danym typie szkoły i otrzymały świadectwo ukończenia tej szkoły. W publikacji podano dane o absolwentach szkół podstawowych, gimnazjów i szkół ponadgimnazjalnych: liceów ogólnokształcących i uzupełniających liceów ogólnokształcących, liceów profilowanych, techników i techników uzupełniających, szkół specjalnych oraz zasadniczych szkół zawodowych), jak również szkół policealnych.

Uczniowie i absolwenci szkół zawodowych sklasyfikowani zostali według grup kierunków kształcenia zgodnie z Międzynarodową Standardową Klasyfikacją Edukacji ISCED 1997 (International Standard Classification of Education) (patrz Aneks 3).

W publikacji przyjęto podział szkół na **szkoły dla dzieci i młodzieży oraz szkoły dla dorosłych**, w których stosuje się odrębną organizację kształcenia jak również wyodrębniono dane dla szkół specjalnych. Do szkół dla dorosłych

przyjmowane są osoby w wieku 18 lat i więcej (a także kończące 18 lat w roku kalendarzowym, w którym przyjmowane są do szkoły).

## SYSTEM EDUKACJI W POLSCE



**Obowiązek szkolny** spełnia się przez uczęszczanie do szkoły podstawowej lub gimnazjum.

Obowiązek szkolny dziecka rozpoczyna się z początkiem roku szkolnego w tym roku kalendarzowym, w którym dziecko kończy 7 lat (i nie odroczone mu rozpoczęcia spełniania obowiązku szkolnego) i trwa do ukończenia gimnazjum, nie dłużej jednak niż do ukończenia 18 roku życia. Ponadto od roku szkolnego 2004/2005 dzieci sześciolatnie mają obowiązek uczęszczać do oddziałów zerowych przygotowujących do nauki szkolnej, w ramach szkół podstawowych lub przedszkoli.

Po ukończeniu gimnazjum **obowiązek nauki** nałożony Konstytucją RP spełnia się przez<sup>2</sup>: uczęszczanie do publicznej lub niepublicznej szkoły ponadgimnazjalnej lub uczęszczanie na zajęcia realizowane w formach pozaszkolnych w akredytowanych placówkach publicznych i niepublicznych, lub uczęszczanie na zajęcia realizowane w ramach działalności oświatowej prowadzonej przez osoby prawne i fizyczne, albo realizowanie, zgodnie z odrębnymi przepisami, przygotowania zawodowego u pracodawcy.

## **Wychowanie przedszkolne**

**Placówki wychowania przedszkolnego** są to placówki przeznaczone dla dzieci w wieku od lat 3 do rozpoczęcia przez nie nauki w szkole podstawowej, zapewniające dzieciom opiekę oraz mające na celu przygotowanie ich do nauki w szkole. Do placówek wychowania przedszkolnego zaliczono przedszkola, oddziały przedszkolne w szkołach podstawowych, a od roku szkolnego 2008/2009 również zespoły wychowania przedszkolnego i punkty przedszkolne<sup>3</sup>.

Do roku szkolnego 2003/2004 dziecko w wieku 6 lat miało prawo do rocznego przygotowania przedszkolnego. Z dniem 1 września 2004 r. wprowadzono obowiązek odbycia rocznego przygotowania przedszkolnego przez dzieci w wieku 6 lat w przedszkolu albo w oddziale przedszkolnym zorganizowanym w szkole podstawowej. Obowiązek ten rozpoczyna się z początkiem roku szkolnego w tym roku kalendarzowym, w którym dziecko kończy 6 lat.

**Przedszkola specjalne** organizowane są dla dzieci z wadami wzroku, wadami słuchu, z niepełnosprawnością ruchową, przewlekłe chorych (placówki w zakładach opieki zdrowotnej), z upośledzeniem umysłowym w stopniu umiarkowanym i znacznym, z niepełnosprawnością sprzężoną. Przedszkole specjalne może być placówką samodzielną bądź organizacyjnie związaną ze szkołą podstawową specjalną, specjalnym ośrodkiem szkolno-wychowawczym lub zakładem opieki zdrowotnej. W przypadku dzieci posiadających orzeczenie o potrzebie kształcenia specjalnego, wychowaniem przedszkolnym może być objęte dziecko w wieku powyżej 6 lat, nie dłużej jednak niż do końca roku szkolnego w tym roku kalendarzowym, w którym dziecko kończy 10 lat, a obowiązek szkolny tych dzieci zostaje odroczony. W przypadku dziecka posiadającego orzeczenie o potrzebie kształcenia specjalnego, obowiązek odbycia rocznego przygotowania przedszkolnego rozpoczyna się z początkiem roku szkolnego poprzedzającego rok szkolny, w którym dziecko rozpocznie spełnianie obowiązku szkolnego.

Do zbiorowości **dzieci korzystających z posiłków** w przedszkolach zalicza się dzieci spożywające pełne śniadanie, obiad bądź podwieczorek, natomiast nie zalicza się dzieci korzystających tylko ze szklanki mleka lub innego napoju oraz spożywających kanapki przygotowane w domu itp.

Podana w tablicach liczba **miejsc w przedszkolu** odpowiada liczbie zadeklarowanych miejsc w arkuszu organizacyjnym placówki.

---

<sup>2</sup> Art. 16 Ustawy o systemie oświaty z dnia 7 września 1991 r.

<sup>3</sup> Rozporządzenie Ministra Edukacji Narodowej z dnia 10 stycznia 2008. Dz. U. Nr 7, poz. 38. Instytucje przedszkolne oraz planowane zmiany w systemie edukacji sześciolatków wyszczególniono w treści Art. 2 Ustawy z dnia 19 marca 2009 r. o zmianie Ustawy o systemie oświaty oraz o zmianie niektórych innych ustaw (Dz. U. Nr 56, poz. 458)

## **Szkoły podstawowe**

Do szkół podstawowych zalicza się: szkoły podstawowe, szkoły filialne, szkoły podstawowe sportowe i szkoły podstawowe mistrzostwa sportowego. Są to szkoły sześcioletnie, w których w ostatnim roku nauki przeprowadza się obowiązkowy sprawdzian, weryfikujący opanowanie przez ucznia umiejętności określonych w standardach wymagań dotyczących czytania, pisania, rozumowania, korzystania z informacji, i wykorzystania wiedzy w praktyce. Struktura organizacyjna szkół podstawowych obejmuje klasy I–VI, w których nauka jest obowiązkowa. W tej grupie szkół ujmuje się ponadto: szkoły artystyczne ogólnokształcące niedające uprawnień zawodowych realizujące jednocześnie program szkoły podstawowej oraz szkoły specjalne.

**Szkoły filialne** stanowią element sieci szkolnictwa podstawowego. Podporządkowane są szkołom podstawowym. Szkoły filialne mogą być organizowane z klasami: I–VI, I–V, I–IV, I–III.

**Filia** jest jednostką organizacyjną prowadzącą działalność edukacyjną, podporządkowaną jednostce macierzystej. Filie mogą być tworzone tylko przez takie jednostki, dla których możliwość taką przewidziano w ustawie lub przepisach wykonawczych do ustawy o systemie oświaty.

**Szkoły artystyczne niedające uprawnień zawodowych (I stopnia)**, dzielą się na szkoły ogólnokształcące oraz kształcące wyłącznie w zakresie przedmiotów artystycznych. Szkoły artystyczne ogólnokształcące nie dające uprawnień zawodowych realizujące jednocześnie program szkoły podstawowej (szkoły muzyczne i baletowe), wyodrębnione zostały w dziale dotyczącym szkół podstawowych. Pozostałe szkoły realizujące pierwszy etap kształcenia artystycznego, którego ukończenie nie daje zawodu, zaprezentowane zostały oddzielnie poza szkolnictwem zawodowym.

**Szkoły podstawowe dla dorosłych** przeznaczone dla kandydatów, którzy ukończyli 18 lat lub ukończą 18 lat w roku kalendarzowym, w którym podejmują naukę. Do szkoły podstawowej dla dorosłych można przyjąć osobę, która najpóźniej w dniu rozpoczęcia zajęć dydaktyczno-wychowawczych ukończyła 16 lat, a w przypadku uczestników Ochotniczych Hufców Pracy oraz osadzonych w zakładach karnych – 15 lat, jeżeli osoba ta ma opóźnienia w cyklu kształcenia i nie rokuje ukończenia szkoły podstawowej dla dzieci i młodzieży.

## **Gimnazja**

Do **szkół na poziomie gimnazjalnym** zaliczono: gimnazja, gimnazja dwujęzyczne, gimnazja sportowe i gimnazja mistrzostwa sportowego, a także gimnazja specjalne oraz gimnazja z oddziałami przysposabiającymi do pracy. Są to szkoły kształcące młodzież w cyklu trzyletnim (w wieku 13–15 lat). Nauka w gimnazjum jest obowiązkowa. Warunkiem formalnym przyjęcia do gimnazjum jest ukończenie szkoły podstawowej. W ostatnim roku nauki przeprowadza się egzamin zewnętrzny. Pozytywny wynik tego egzaminu daje możliwość ubiegania się o przyjęcie do szkoły ponadgimnazjalnej.

**Gimnazja dla dorosłych**, przeznaczone są dla kandydatów, którzy ukończyli 18 lat lub ukończą 18 lat w roku kalendarzowym, w którym podejmują naukę i posiadają świadectwo ukończenia szkoły uprawniające do kształcenia na poziomie gimnazjum. Do gimnazjum dla dorosłych można przyjąć osobę, która najpóźniej w dniu rozpoczęcia zajęć dydaktyczno-wychowawczych ukończyła 16 lat, a w przypadku uczestników Ochotniczych Hufców Pracy oraz osadzonych w zakładach karnych – 15 lat, jeżeli osoba ta ma opóźnienia w cyklu kształcenia i nie rokuje ukończenia gimnazjum dla dzieci i młodzieży.

## **Szkoły ponadgimnazjalne**

**Szkoły ponadgimnazjalne** rozpoczęły działalność w roku szkolnym 2002/2003 w ramach wdrażania II etapu reformy ustroju szkolnego. Należą do nich: dwu – i trzyletnie zasadnicze szkoły zawodowe, trzyletnie licea ogólnokształcące, trzyletnie licea profilowane i czteroletnie technika (na podbudowie programowej gimnazjum). Do szkół tych zalicza się również umownie szkoły artystyczne dające uprawnienia zawodowe (w publikacji prezentowane są oddzielnie). W roku szkolnym 2004/2005 zaczęły funkcjonować nowe typy szkół ponadgimnazjalnych: dwuletnie uzupełniające licea ogólnokształcące i trzyletnie technika uzupełniające (na podbudowie programowej zasadniczej szkoły zawodowej) oraz trzyletnie specjalne szkoły przysposabiające do pracy. Do szkół ponadgimnazjalnych zalicza się również szkoły policealne. Informacje o nich prezentowane są w odrębnym dziale.

**Zasadnicze szkoły zawodowe** – szkoły dające wykształcenie zasadnicze zawodowe, umożliwiają uzyskanie dyplomu potwierdzającego kwalifikacje zawodowe po zdaniu egzaminu, a także dalsze kształcenie w uzupełniających liceach ogólnokształcących lub technikach uzupełniających. Do szkoły tej przyjmowani są absolwenci gimnazjum. Nauka trwa od 2 do 3 lat.

**Licea ogólnokształcące** są szkołami, których ukończenie umożliwia uzyskanie świadectwa dojrzałości po zdaniu egzaminu maturalnego. Nauka trwa 3 lata, a w szkołach dwujęzycznych (oddziałach dwujęzycznych) z klasą wstępną – 4 lata. Absolwenci liceów ogólnokształcących po ukończeniu klasy programowo najwyższej uzyskują wykształcenie średnie, co daje im możliwość ubiegania się o przyjęcie do szkół policealnych. Po zdaniu egzaminu maturalnego uzyskują prawo do ubiegania się o przyjęcie na studia wyższe.

**Uzupełniające licea ogólnokształcące** są szkołami działającymi od roku szkolnego 2004/2005 na podbudowie programowej zasadniczej szkoły zawodowej. Nauka trwa 2 lata, a absolwenci klasy programowo najwyższej uzyskują wykształcenie średnie. Ukończenie szkoły umożliwia również uzyskanie świadectwa dojrzałości po zdaniu egzaminu maturalnego.

**Licea profilowane** są trzyletnimi szkołami, kształcącymi w profilach kształcenia ogólnozawodowego, których ukończenie umożliwia uzyskanie świadectwa dojrzałości po zdaniu egzaminu maturalnego. Licea profilowane nazywane są w niniejszej publikacji również **szkołami ogólnozawodowymi**. Proces kształcenia ma umożliwić uczniom uzyskanie kwalifikacji zawodowych w krótkich cyklach kształcenia – od pół do półtora roku – w szkole policealnej lub w formach pozaszkolnych, a także przekwalifikowanie się w toku pracy zawodowej (wielokrotnie w ciągu życia zawodowego). W roku szkolnym 2009/2010 uczniowie w liceach profilowanych kształcili się w ramach 15 profili (patrz Aneks 2).

**Technika** są szkołami czteroletnimi, których ukończenie umożliwia, po zdaniu egzaminu, uzyskanie dyplomu potwierdzającego kwalifikacje zawodowe. Kształcenie zawodowe odbywa się w zawodach określonych w rozporządzeniu Ministra Edukacji Narodowej i Sportu z dnia 8 maja 2004 r. w sprawie klasyfikacji zawodów szkolnictwa zawodowego<sup>4</sup> (patrz Aneks 1). Absolwenci techników uzyskują wykształcenie średnie, a także mają możliwość uzyskania świadectwa dojrzałości – po zdaniu egzaminu maturalnego.

**Technika uzupełniająca** są trzyletnimi szkołami działającymi na podbudowie programowej zasadniczej szkoły zawodowej. Nauka trwa trzy lata, a ukończenie tego typu szkoły daje wykształcenie średnie, umożliwia uzyskanie dyplomu potwierdzającego kwalifikacje zawodowe oraz, po zdaniu egzaminu maturalnego, świadectwa dojrzałości.

**Ogólnokształcące szkoły artystyczne dające uprawnienia zawodowe**, do których zalicza się: sześciolateczne ogólnokształcące szkoły muzyczne II stopnia, sześciolateczne ogólnokształcące szkoły sztuk pięknych, czteroletnie licea plastyczne oraz dziesięcioletnie ogólnokształcące szkoły baletowe. Absolwenci ogólnokształcących szkół artystycznych uzyskują wykształcenie średnie, mają możliwość przystępowania do egzaminu maturalnego, po zdaniu którego otrzymują świadectwo dojrzałości. Po ukończeniu szkoły dającej wykształcenie w zawodzie, uczeń otrzymuje dyplom ukończenia szkoły potwierdzający uzyskanie tytułu zawodowego.

## **Szkoły policealne**

**Szkoły policealne** są szkołami organizowanymi na podbudowie programowej szkoły ponadgimnazjalnej, umożliwiającymi osobom posiadającym wykształcenie średnie ogólne uzyskanie dyplomu potwierdzającego kwalifikacje zawodowe po zdaniu egzaminu. Z dniem 1 września 2005 r. organy prowadzące dotychczasowe szkoły policealne i szkoły pomaturalne przekształciły je w szkoły policealne, o których mowa w art. 9 ust. 1 pkt 3 lit. g) ustawy o systemie oświaty. Szkoły te przygotowują absolwentów liceów ogólnokształcących oraz liceów profilowanych do pracy zawodowej w zawodach robotniczych lub nierobotniczych.

Nauka w szkołach policealnych trwa nie więcej niż 2,5 roku. Absolwenci, po złożeniu egzaminu zewnętrznego otrzymują dyplom, który określa kwalifikacje zawodowe na poziomie technika lub robotnika wykwalifikowanego. Do szkół policealnych zaliczono policealne szkoły zawodowe, kolegia pracowników służb społecznych oraz zakłady kształcenia nauczycieli: nauczycielskie kolegia języków obcych oraz kolegia nauczycielskie.

Szkoły policealne kształcą na podbudowie programowej liceum profilowanego o profilu odpowiadającym tej samej co zawód dziedzinie gospodarki lub na podbudowie programowej szkół dających wykształcenie średnie. Wyróżnia się szkoły policealne dla młodzieży, specjalne i dla dorosłych.

**Kolegia nauczycielskie** mają na celu teoretyczne i praktyczne przygotowanie słuchaczy do wykonywania zadań nauczycieli przedszkoli, szkół podstawowych oraz innych placówek oświatowo-wychowawczych i opiekuńczo-wychowawczych. Kolegia organizowane są w ramach organizacyjnych szkoły wyższej lub jako placówki

---

<sup>4</sup> Dz. U. z 2007 r. Nr 124, poz. 860 z późniejszymi zmianami.

prowadzone przez samorzady województw, organizacje społeczne, osoby fizyczne, itp. Nauka w kolegium trwa 3 lata (6 semestrów).

**Nauczycielskie kolegia języków obcych**<sup>5</sup> kształcą kandydatów do zawodu nauczyciela, a ich absolwent uzyskuje kwalifikacje do nauczania języka obcego w szkołach podstawowych, gimnazjach i szkołach ponadgimnazjalnych. Językiem wykładowym w kolegiach jest język obcy. Nauka w kolegium trwa 3 lata i jest prowadzona w systemie dziennym, wieczorowym lub zaocznym. Słuchacz kolegium może uzyskiwać tytuł zawodowy licencjata oraz odbywać uzupełniające studia magisterskie na zasadach określonych w porozumieniu o opiece naukowo-dydaktycznej. Nauka w kolegium trwa 3 lata (6 semestrów).

**Kolegia pracowników służb społecznych**<sup>6</sup> kształcą w zawodzie pracownik socjalny oraz w zakresie organizacji pomocy społecznej w systemie dziennym, wieczorowym i zaocznym. Nauka w kolegium trwa 3 lata (6 semestrów).

## **Kształcenie specjalne**

**Kształcenie specjalne** organizowane jest dla dzieci i młodzieży ze specjalnymi potrzebami edukacyjnymi, w tym dla dzieci i młodzieży niepełnosprawnej i może być realizowane w systemie szkolnym lub w formie indywidualnej. Kształcenie specjalne (na poziomie szkoły podstawowej, gimnazjum i szkoły ponadgimnazjalnej) odbywa się w funkcjonujących samodzielnie szkołach specjalnych lub w szkołach ogólnodostępnych, w których tworzone są oddziały: specjalne, integracyjne, ogólnodostępne oraz w specjalnych ośrodkach szkolno-wychowawczych, innych placówkach oświatowo-wychowawczych lub zakładach opieki zdrowotnej (włącznie z zakładami leczenia uzdrowiskowego).

Dane o **szkołach specjalnych** podano w tablicach w działach odpowiadających właściwym poziomom kształcenia. Uczniowie ze specjalnymi potrzebami edukacyjnymi realizują naukę w jednej z przewidzianych form organizacyjnych kształcenia, na podstawie orzeczenia publicznej poradni psychologiczno-pedagogicznej (w tym publicznej poradni specjalistycznej) o potrzebie kształcenia specjalnego lub indywidualnego nauczania dzieci i młodzieży<sup>7,8</sup>.

**Uczniowie ze specjalnymi potrzebami edukacyjnymi**, posiadający orzeczenia o potrzebie kształcenia specjalnego, nie muszą być niepełnosprawni w rozumieniu ustawy o rehabilitacji zawodowej i społecznej oraz zatrudnianiu osób niepełnosprawnych, podobnie jak uczniowie niepełnosprawni nie muszą mieć orzeczenia o potrzebie kształcenia specjalnego.

W szkołach podstawowych i gimnazjach dla dzieci i młodzieży (bez szkół specjalnych) prowadzone są również inne formy pomocy, np. zajęcia psychologiczno-pedagogiczne. Przeznaczone są one dla uczniów, którzy nie

<sup>5</sup> Rozporządzenie Ministra Edukacji Narodowej z dnia 12 sierpnia 1997 r. w sprawie zakładów kształcenia nauczycieli. (Dz. U. z dnia 4 września 1997 r.)

<sup>6</sup> Rozporządzenie Ministra Polityki Społecznej z dnia 24 marca 2005r. w sprawie kolegiów pracowników służb społecznych (Dz. U. z 2005r. Nr 61, poz. 544).

<sup>7</sup> Rozporządzenie Ministra Edukacji Narodowej z dnia 18 września 2008 (Dz. U. Nr. 173 poz. 1072)

<sup>8</sup> Rozporządzenie Ministra Edukacji Narodowej i Sportu z 18 stycznia 2005r. (Dz.U.Nr 19, poz.167) oraz Rozporządzenie Ministra Edukacji Narodowej i Sportu z dnia 18 stycznia 2005 r. (Dz. U.Nr 19,poz.166)



posiadają orzeczeń publicznej poradni psychologiczno-pedagogicznej czy poradni specjalistycznej o potrzebie kształcenia specjalnego (uczestniczyć mogą na podstawie wydanej im opinii uprawniającej do korzystania z takich zajęć). W ramach pomocy prowadzone są zajęcia w klasach terapeutycznych i w klasach wyrównawczych oraz zajęcia dydaktyczno-wyrównawcze jak również zajęcia specjalistyczne: korekcyjno-kompensacyjne, logopedyczne i socjoterapeutyczne.

**Oddział specjalny** organizuje się w szkole ogólnodostępnej z przeznaczeniem dla uczniów posiadających orzeczenie o potrzebie kształcenia specjalnego. Liczba uczniów niepełnosprawnych w takim oddziale powinna wynosić od 2 do 16 uczniów w poszczególnych klasach.

**Oddział integracyjny** organizuje się w celu umożliwienia uczniom niepełnosprawnym zdobycia wiedzy i umiejętności na miarę ich możliwości w warunkach szkoły ogólnodostępnej. Liczba uczniów w oddziale integracyjnym powinna wynosić od 15 do 20 uczniów, w tym od 3 do 5 uczniów niepełnosprawnych w poszczególnych klasach.

**Oddział ogólnodostępny**, organizowany w szkole ogólnodostępnej jest oddziałem, do którego może uczęszczać 1-2 uczniów niepełnosprawnych. W przepisach oświatowych nie ma ścisłej definicji oddziału ogólnodostępnego, w związku z tym definiuje się go przez analogię do oddziału integracyjnego.

**Klasa terapeutyczna** organizowana jest dla uczniów wykazujących jednorodne lub sprzężone zaburzenia, wymagających dostosowania organizacji i procesu nauczania do ich specyficznych potrzeb edukacyjnych oraz długotrwałej pomocy specjalistycznej. Liczba uczniów w klasach terapeutycznych powinna wynosić od 10 do 15 uczniów. Uczniowie klasy terapeutycznej są objęci nauczaniem w formie zajęć korekcyjno - kompensacyjnych dla uczniów z dysleksją, dysgrafią, dysortografią oraz zajęć wyrównawczych dla dzieci z trudnościami w uczeniu się.

**Klasa wyrównawcza** organizowana jest w celu intensywnej pomocy edukacyjnej i wychowawczej w uzyskaniu osiągnięć wynikających z podstawy programowej dla danego etapu edukacyjnego przez uczniów, którzy mają rozległe braki w opanowaniu wiadomości i umiejętności. Liczba uczniów w klasach wyrównawczych powinna wynosić od 10 do 15 uczniów.

**Zajęcia dydaktyczno-wyrównawcze** organizuje się dla uczniów, którzy mają znaczne trudności w uzyskaniu osiągnięć z zakresu określonych zajęć edukacyjnych, wynikających z podstawy programowej dla danego etapu edukacyjnego. Zajęcia prowadzone są przez nauczyciela właściwych zajęć edukacyjnych. Liczba uczestników zajęć wynosi od 4 do 8 uczniów.

**Zajęcia specjalistyczne** organizowane dla uczniów mających trudności w nauce oraz wymagających wspomaganie rozwoju (z zaburzeniami rozwojowymi). W zakresie zajęć specjalistycznych prowadzone są zajęcia korekcyjno-kompensacyjne, logopedyczne, socjoterapeutyczne oraz inne zajęcia o charakterze terapeutycznym. W uzasadnionych przypadkach, za zgodą organu prowadzącego szkołę, zajęcia specjalistyczne mogą być prowadzone indywidualnie.

**Zajęcia korekcyjno-kompensacyjne** organizuje się dla uczniów, u których stwierdzono specyficzne trudności w uczeniu się, uniemożliwiające uzyskanie osiągnięć wynikających z podstawy programowej dla danego etapu edukacyjnego; zajęcia prowadzą nauczyciele posiadający przygotowanie w zakresie terapii pedagogicznej; liczba uczestników zajęć wynosi od 2 do 5 uczniów.

**Zajęcia logopedyczne** organizuje się dla uczniów z zaburzeniami mowy, które powodują zakłócenia komunikacji językowej oraz utrudniają naukę; zajęcia prowadzi nauczyciele posiadający przygotowanie w zakresie logopedii lub logopedii szkolnej; liczba uczestników zajęć wynosi od 2 do 4 uczniów.

**Zajęcia socjoterapeutyczne** oraz zajęcia o charakterze terapeutycznym organizuje się dla uczniów z dysfunkcjami i zaburzeniami utrudniającymi funkcjonowanie społeczne; zajęcia prowadzi nauczyciele posiadający przygotowanie w zakresie pracy o charakterze terapeutycznym lub socjoterapii; liczba uczestników zajęć wynosi od 3 do 10 uczniów.

**Szkoły podstawowe specjalne i gimnazja specjalne** organizowane są dla dzieci i młodzieży ze specjalnymi potrzebami edukacyjnymi, w tym niepełnosprawnych. Szkoły podstawowe specjalne i gimnazja specjalne mogą być organizowane także w specjalnych ośrodkach szkolno-wychowawczych, młodzieżowych ośrodkach wychowawczych, młodzieżowych ośrodkach socjoterapii, domach pomocy społecznej, przy placówkach interwencyjnych, placówkach wsparcia dziennego lub zakładach opieki zdrowotnej (włącznie z zakładami leczenia uzdrowiskowego). Nauczanie specjalne dla dzieci prowadzone jest również w formie indywidualnej. Ponadto w ogólnodostępnych szkołach podstawowych i gimnazjach dla dzieci i młodzieży organizowane są oddziały specjalne przeznaczone dla dzieci ze specjalnymi potrzebami edukacyjnymi.

**Szkoły podstawowe oraz gimnazja dla dzieci i młodzieży przy placówkach interwencyjnych** są przeznaczone dla dzieci i młodzieży w wieku od 7 do 18 lat pozbawionych opieki rodzicielskiej. Zapewniają doraźną i okresową opiekę oraz naukę dzieciom opuszczonym i osieroconym bądź wymagającym odizolowania od dotychczasowego środowiska.

**Placówka opiekuńczo-wychowawcza typu interwencyjnego** zapewnia dziecku doraźną opiekę na czas trwania sytuacji kryzysowej oraz dostęp do kształcenia oraz pomocy psychologiczno - pedagogicznej do czasu powrotu do rodziny naturalnej lub umieszczenia w rodzinie adopcyjnej albo zastępczej, placówce opiekuńczo-wychowawczej.

**Specjalne szkoły przysposabiające do pracy** są to szkoły trzyletnie działające od roku szkolnego 2004/2005 na podbudowie programowej gimnazjum. Przeznaczone są dla uczniów z upośledzeniem umysłowym w stopniu umiarkowanym lub znacznym oraz dla uczniów z niepełnosprawnościami sprzężonymi. Ukończenie tego typu szkoły umożliwia uzyskanie świadectwa potwierdzającego przysposobienie do pracy. Jest to typ szkoły, po której ukończeniu nie przewiduje się kontynuowania nauki.

**Specjalne licea ogólnokształcące (w tym uzupełniające)** są szkołami ogólnokształcącymi, organizowanymi dla młodzieży wymagającej stosowania specjalnej organizacji nauki i metod pracy. Licea ogólnokształcące specjalne realizują obowiązujące dla liceum plany i programy nauczania, a ponadto cele rewalidacyjne, rehabilitacyjne i resocjalizacyjne.

**Specjalne szkoły zawodowe i ogólnozawodowe** dostosowane są programowo i organizacyjnie do potrzeb i możliwości psychofizycznych młodzieży niepełnosprawnej. Ich zadaniem jest przygotowanie młodzieży do pracy w określonych zawodach. Ponadgimnazjalne szkoły zawodowe i ogólnozawodowe specjalne mogą być organizowane bądź jako samodzielne placówki, bądź jako integralna część innej

placówki oświatowo-wychowawczej. Mogą one być również organizowane w zakładach opieki zdrowotnej. Nauka trwa, w zależności od typu szkoły, od 2 do 5 lat.

## **Nauczyciele**

Dane dotyczące nauczycieli zawierają informacje o liczbie etatów nauczycieli realizujących obowiązkowe zajęcia edukacyjne, w podziale na zatrudnionych w pełnym oraz niepełnym wymiarze czasu pracy. Wskazania w zakresie liczby etatów nauczycieli mogą się nie sumować ze względu na zaokrąglenia wartości ułamkowych.

W zestawieniach pominięto nauczycieli zatrudnionych, ale z różnych przyczyn nie realizujących obowiązków oraz nauczycieli pełniących wyłącznie obowiązki niezwiązane z realizacją obowiązkowych zajęć edukacyjnych.

Status osoby zatrudnionej w pełnym lub niepełnym wymiarze czasu pracy przypisano wszystkim nauczycielom, niezależnie od formy zatrudnienia (np. również w przypadku osób zatrudnionych na umowę zlecenie lub umowę o dzieło).

Do kategorii nauczycieli zatrudnionych w pełnym wymiarze czasu pracy zaliczono w tej publikacji wszystkie osoby zatrudnione w samodzielnej szkole oraz nauczycieli, którzy formalnie byli zatrudnieni w zespole szkół, specjalnym ośrodku szkolno-wychowawczym itp., ale pełnili obowiązki zaliczane do obowiązkowych zajęć dydaktycznych w szkołach różnych typów.

W zestawieniach nauczycieli według stopni awansu zawodowego liczba (etatów) nauczycieli „ogółem” jest większa od sumy liczb nauczycieli poszczególnych stopni awansu zawodowego, ponieważ zawiera również liczbę nauczycieli, którzy nie posiadają stopnia awansu zawodowego.

## **Opieka nad dziećmi i młodzieżą**

Opieka nad dziećmi i młodzieżą jest sprawowana zarówno przez specjalne jednostki wychowawcze jak na przykład specjalne środki szkolno-wychowawcze, ośrodki rewalidacyjno-wychowawcze oraz domy wczasów dziecięcych, jak również poprzez zajęcia pozalekcyjne odbywające się w szkołach.

**Specjalne ośrodki szkolno-wychowawcze** oraz **specjalne ośrodki wychowawcze** są to placówki dla dzieci i młodzieży niepełnosprawnej, w wieku od 3 lat, wymagających stosowania specjalnej organizacji wychowania, nauki i metod pracy z nimi.

**Ośrodki rewalidacyjno-wychowawcze** przeznaczone są dla dzieci i młodzieży upośledzonych umysłowo w stopniu głębokim. Placówki te organizują zespołowe zajęcia rewalidacyjno-wychowawcze. Udział w tych zajęciach dzieci w wieku obowiązku szkolnego uznaje się za spełnianie tego obowiązku.

**Domy wczasów dziecięcych** przeznaczone są do okresowego pobytu dzieci i młodzieży fizycznie słabych, wymagających poprawy stanu zdrowia i zamieszkałych na terenach zagrożonych ekologicznie.

W ramach opieki nad dziećmi i młodzieżą szkolną w ramach szkół organizowane są m.in.: świetlice, stołówki, internaty (bursy) i stancje.

**Świetlica szkolna** jest to placówka opiekuńczo-wychowawcza, prowadzona przez szkołę dla zapewnienia uczniom opieki pozalekcyjnej i wychowania w przypadkach, gdy dzieci te w czasie pracy rodziców (opiekunów) są pozbawione opieki. Świetlica zapewnia przede wszystkim możliwość odrobienia lekcji i uczestnictwo w różnego rodzaju zajęciach, zgodnych z zainteresowaniami dzieci.

**Internaty** są to placówki opiekuńczo-wychowawcze przeznaczone dla młodzieży uczęszczającej do szkół ogólnokształcących i zawodowych poza stałym miejscem zamieszkania. Zadaniem internatu jest zapewnienie uczniom zakwaterowania, całodziennego wyżywienia, warunków do nauki i wypoczynku oraz stałej opieki wychowawczej. Internat może być zorganizowany w ramach struktury szkoły, lub jako jednostka niezależna dla uczniów różnych szkół zwana **bursą**.

Zadaniem **wychowania pozaszkolnego** jest stwarzanie młodzieży warunków sprzyjających rozwijaniu zainteresowań i uzdolnień oraz rekreacji i wypoczynku w czasie wolnym od zajęć szkolnych. Do **placówek wychowania pozaszkolnego** zaliczono: pałace młodzieży, młodzieżowe domy kultury, ogniska pracy pozaszkolnej, ogrody jordanowskie, międzyszkolne ośrodki sportowe i inne placówki o charakterze specjalistycznym, jak np. stacje młodego technika, planetaria itp.

**Żywnienie i dożywianie.** Zapewnienie żywienia jest zadaniem związanym z opiekuńczą funkcją szkoły. Szkoła może w tym celu prowadzić stołówkę. Warunki korzystania ze stołówki szkolnej, w tym wysokość opłat za posiłki, ustala dyrektor szkoły w porozumieniu z organem prowadzącym szkołę. Opłaty te nie mogą przekraczać kosztu zakupu produktów żywnościowych wykorzystanych do sporządzenia posiłku. W przypadku szczególnie trudnej sytuacji materialnej rodziny lub w szczególnie uzasadnionych przypadkach losowych może zostać udzielone częściowe lub całkowite zwolnienie z opłat. Odpowiednio do tego w tablicach ujęto osoby (uczniów i pracowników szkoły), których posiłki są: pełnopłatne, dofinansowane (częściowe zwolnienie) lub refundowane (pełne zwolnienie). Refundacji kosztów posiłku uczniów dokonuje ośrodek pomocy społecznej. Obowiązek zapewnienia pomocy w zakresie dożywiania dzieciom do 7 roku życia i uczniom do czasu ukończenia szkoły ponadgimnazjalnej – wynika z ustawy z dnia 29 grudnia 2005 r.<sup>9</sup> o ustanowieniu wieloletniego „Programu pomocy państwa w zakresie dożywiania”. Żywnienie i dożywianie w zależności od potrzeb dziecka oraz możliwości organizacyjnych i finansowych szkoły prowadzone jest w różnych formach, takich jak: obiady dwudaniowe, obiady jednodaniowe, obiady przemienne (obiady niepełne: jednego dnia – drugie danie, drugiego – zupa), drugie śniadanie, napój (np. mleko) z bułką itp.

**Dowożenie dzieci do szkół.** Zgodnie z ustawą o systemie oświaty, sieć publicznych przedszkoli i oddziałów przedszkolnych w szkołach podstawowych oraz sieci szkół podstawowych i gimnazjów powinny być ustalone tak, aby wszystkie dzieci sześciolatnie zamieszkałe na obszarze gminy miały możliwość spełniania obowiązku odbycia rocznego przygotowania przedszkolnego, a uczniowie – możliwość spełnienia obowiązku szkolnego. Jeśli droga dziecka z domu do najbliższego publicznego przedszkola lub oddziału przedszkolnego w szkole podstawowej, szkoły podstawowej i gimnazjum przekracza:

1) 3 km – w przypadku dzieci sześciolatków i uczniów klas I–IV szkół podstawowych,

---

<sup>9</sup> Dz. U. Nr 267, poz. 2259 z późn. zm.

2) 4 km – w przypadku uczniów klas V i VI szkół podstawowych oraz uczniów gimnazjów,

to obowiązkiem gminy jest zapewnienie bezpłatnego transportu i opieki w czasie przewozu dziecka lub zwrot kosztów przejazdu dziecka (i opiekuna – w przypadku dzieci sześciolletnich) środkami komunikacji publicznej, jeżeli dowożenie zapewniają rodzice. Gmina ma również obowiązek zapewnić niepełnosprawnym dzieciom sześciolletnim bezpłatny transport i opiekę w czasie przewozu do najbliższego przedszkola, oddziału przedszkolnego w szkole podstawowej, szkoły podstawowej, gimnazjum lub ośrodka umożliwiającego realizację obowiązku odbycia rocznego przygotowania przedszkolnego, obowiązku szkolnego i obowiązku nauki przez udział w zajęciach rewalidacyjno-wychowawczych albo zwrócić koszty przejazdu ucznia i opiekuna środkami komunikacji publicznej, jeżeli dowożenie zapewniają rodzice.

## METHODOLOGICAL NOTES

All information included in the publication “**Education in the School Year 2009/2010**” is presented according to the organisational state of the educational system regulated by Education System Act of 7 September 1991 (Journal of Laws of the Republic of Poland, 2004 No. 256, item 2572 as amended) and the principles of implementation of a new educational system which are regulated by the Act of 8 January 1999 – **Regulations for Implementing the Reform of the Educational System** (Journal of Laws of the Republic of Poland, 1999 No. 12, item 96 as amended). The data presented in the publication is derived from the Educational Information System operating on the basis of Act of 19 January 2004 (Journal of Laws of the Republic of Poland, 2004, No. 49, item 463 as amended).

As a result of implementing the reform of the educational system (after the introduction of six-year primary schooling and three-year lower secondary schooling) during its second phase since the school year 2002/2003 higher secondary schools started to operate: two/three-year basic vocational schools, three-year general secondary schools, three-year specialised secondary schools and four-year technical secondary schools. The next phase of implementation of the reform of educational system, effective from the school year 2004/2005 introduced new types of schools operating on the foundation of basic vocational schools: two-year supplementary general secondary schools and three-year supplementary technical schools. Except for the aforementioned, secondary schools for adults operate until the termination of the education cycle (currently only graduates’ records are held).

The data presented in the publication concern all the schools and establishments from pre-primary to post-secondary levels .

Presented data about schools, except for figures concerning school graduates, are given according to the situation as at the beginning of the school year 2009/2010 (30 September 2009). Data on graduates relate to the school year 2008/2009.

The terminology used in the publication along with respective legal basis can be found in the catalogue at the following Internet web -site:

**[http://www.stat.gov.pl/gus/definicje\\_PLK\\_HTML.htm?id=DZI-27.htm](http://www.stat.gov.pl/gus/definicje_PLK_HTML.htm?id=DZI-27.htm)**

By the term ***school*** we mean an organizational entity created – on the basis of a charter or a record in the register – by an administrative body, a local self-governing body, a legal or private person on the basis of regulations of the appropriate Education System Act. A school conducts training of a specific kind and on a particular level and has a status conferred by an entity or the headperson, specifying, among others, its name, type, the governing authority and its internal organisation.

Schools can be public, non-public with the status of a public school, and non-public, other establishments of the system of education are public or private.

A ***public school*** is an educational institution, established on the basis of charter by an administration entity or a local self-governing body (gmina, powiat, voivodship) or other legal or private person(s). It guarantees free schooling and implements programmes set by the minister responsible for national education, and applies the principles of assessing and classifying pupils set by the minister.

A **non-public school** is an educational institution run by legal or private persons on the basis of a record in the register of establishments and non-public schools made in the department of education of a proper authority. A non public school can obtain the status of a public school (which is verified, by, among other things, the law to confer certificates and national diplomas), if it implements the minimum programme as well as applies the principles of classifying and promoting pupils and students as established by the minister responsible for national education, permitting students to obtain official certificates or diplomas.

Appropriate ministers and local self-governing bodies (gminas, powiats and voivodships) can establish and run only public schools. Primary schools and lower secondary schools can be only public, or non-public with the status of a public school.

By the term **grade** we mean a group of pupils learning according to the programme for a given school year. If it has a large number of pupils, the grades are divided into **sections** (e.g. VIa, VIb, VIc).

In special cases **combined grades** can be organised, comprising pupils from different grades. If a school organises education in combined, the headperson setting school programmes adjusts the education framework accordingly, taking into account the need for full implementation of the set programmes. It also concerns special schools – in the cases justified by a small number of pupils or by treatment conditions in hospital wards – in which it is allowed to organise education in combined grades, consisting mainly of pupils from one type of school.

A **section** is the basic organisational entity of a school. In school a section comprises a group of pupils being educated in the same grade. An additional distinguishing feature can be the specific composition of a group of pupils (a special section, an integration section, an open-access section) or a special educational programme (a bilingual section, job-training section). In the publication the data on sections may not sum up due to rounding.

An **interscholastic section**<sup>10</sup> may be organized by the school where ethnic or minority language instruction cannot be provided due to insufficient number of course participants or lack of qualified teachers. In such a case a headmaster submits a list of enrolled participants to a school governing body obliged to provide interscholastic sections with regard to transportation possibilities. An interscholastic section consists of min. 3 and max. 20 pupils.

A **sports school** is the one which delivers a programme of a primary or lower secondary school, or the one of an upper secondary school for youth. Sports schools conduct sports training in one or several sport disciplines, in at least two sections, consisting of minimum 15 pupils per section, in at least three consecutive grades of a given type of school. The obligatory sports weekly schedule consists of at least 10 hours.

An **athletic school** is a school where obligatory weekly schedule of sports classes consists of at least 16 hours. An athletic school implements a primary school programme, a lower secondary school programme or an upper secondary school for youth programme and conducts sports training in one or several sports disciplines, in at least one section, in at least three consecutive grades of a given type of school.

---

<sup>10</sup> Act of 7 September 1991, Journal of Laws of the Republic of Poland, 2004 No. 256, item 2572

The number of pupils in an athletic school section depends on the possibility of assembling pupils at a similar sporting level.

**Bilingual general secondary schools** (bilingual sections) are schools (sections) for youth in which bilingual education is conducted in Polish and in other modern foreign language. Bilingual education can be conducted within obligatory school subjects, except for Polish classes, history and geography, and the second foreign language classes. Foreign language speaking candidates, as well as candidates who pass a one-year introductory section, are admitted to bilingual schools (sections).

By **school facilities** we mean a room designated for the implementation of a school programme. The term school facilities covers classrooms, school laboratories (including computer laboratories), gymnasias, and swimming-pools (indoor swimming-pools).

In the tables on school facilities every single classroom, school laboratory, gymnasium and swimming-pool was counted once, irrespective of their repeated use; e.g. by several schools. The same refers to the computers used in a school and the number of books in school libraries.

By the term **classroom** we mean a room designated for universal teaching of several school subjects, not fitted with specific appliances and teaching aids.

By the term **school laboratory** we mean a room specially designated for teaching one school subject, or several related school subjects, (e.g. physics, chemistry, biology and technical subjects), equipped with the appropriate installations, appliances and teaching aids.

**Library collections** cover non-periodical publications, (books and pamphlets) and periodical publications (newspapers and magazines). The calculation unit for a collection is a volume, i.e. a book (a unit of written material assembled together) registered in an inventory book. In the case of periodicals, a volume is considered as a collection (usually a yearly compilation) of issues of one newspaper or magazine title, constituting one inventory unit. The data presented in the publication covers the number of books in volumes (books) in a school library.

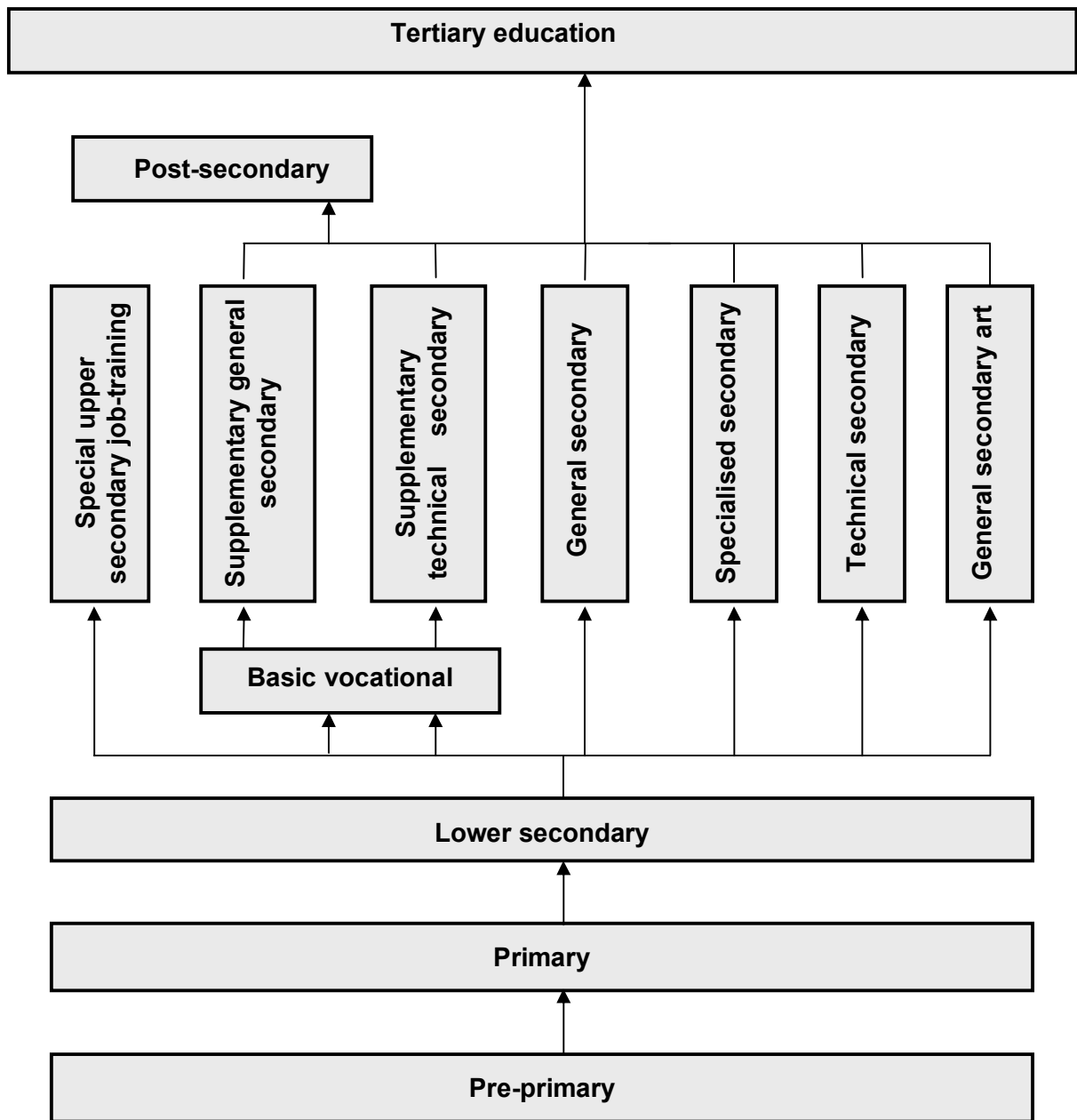
**School graduates** here (as opposed to university graduates) are those people who have graduated from the highest grade of a given school programme and obtained a school certificate from that establishment. The publication contains data regarding graduates of about primary, lower secondary and upper secondary schools (general secondary, supplementary general secondary, specialised secondary, technical secondary, supplementary technical secondary, basic vocational) and special schools.

Pupils and graduates of vocational schools are classified by fields of education according to ISCED classification 1997 (International Standard Classification of Education) (see Appendix 3).

In the publication the division of schools into schools for children and youth, and schools for adults, was adopted. In all these types of schools the organisation of education is different. Data on special schools for children and youth is extracted. Persons aged 18 or older (as well as those who will have been 18 in the calendar year in which they are admitted to a school) are admitted to schools for adults.



## THE EDUCATIONAL SYSTEM IN POLAND



**Compulsory education** obligation in Poland is fulfilled by attending primary or lower secondary schools. Compulsory education starts at the beginning of the school year, in the calendar year in which a child becomes 7 years old (unless the application of compulsory education is postponed for the child) and continues until graduation from a lower secondary school (usually at the age of 16), but no longer than when a person becomes 18 years old.

Additionally, since 2004/2005 school year children aged 6 are obliged to attend “0 grade”, preparing for primary education.

Obligatory schooling (imposed by the Constitution of the Republic of Poland) lasts until the person is 18 years old, and can be achieved by<sup>11</sup>: attending a public or non-public upper secondary school, or attending extracurricular classes in accredited public and non-public institutions, or attending classes carried out as a part of educational activities provided by legal and natural persons, or accomplished according to separate regulations of vocational training by an employer.

### ***Pre-primary education***

***Pre-primary education establishments*** are the establishments taking care and preparing children for school education. Such establishments are designated for children between the age of 3 and the beginning of their education in a primary school. Pre-primary education establishments include: nursery schools, pre-primary sections of primary schools, since 2008/2009 school year also pre-primary education groups and pre-primary points<sup>12</sup>. Up to the school year 2003/2004 a child had the right to a one-year of pre-primary school preparation.

Following September 1<sup>st</sup> 2004 an obligatory one-year preparation period for children aged 6 was introduced in the nursery school or pre-primary sections of primary schools. This obligation starts at the beginning of the school year in the calendar year in which a child turns six.

***Special nursery schools*** are organised for children with moderate or severe disabilities - sight, hearing, motor-skills disability, chronic illness (in health care centres), with intellectual disability or multiple disability. A special nursery school can be an independent establishment or can be organisationally related to a special primary school, a special education centre or a healthcare facility. The obligatory schooling is postponed in the case of a child who has been diagnosed as needing special education, or a child over the age of 6 who is provided special pre-primary education, but no longer than the end of the school year in the calendar year in which the child is 10 years old. In the case of a child who has been diagnosed as needing special education, the obligation of a one-year pre-primary school preparation starts at the beginning of the school year preceding the school year in which the child starts fulfilling obligatory schooling.

The group of ***children provided with meals in nursery schools*** includes the children having full breakfast, lunch and high tea, whereas children having a glass of milk or other beverage and those eating sandwiches prepared at home, etc. do not belong to this category.

A ***place in nursery school*** is recorded as stated in establishments' charters.

---

<sup>11</sup> Article 16 of Education System Act of 7 September 1991

<sup>12</sup> Decree of the Minister of Education of 10 January 2008., Journal of Laws of the Republic of Poland, 2008 No. 7, item 38 Pre-primary institutions and forecasted changes to the system of education for 6 year-old children were specified in the Article 2 of the Act of 19 March 2009 (Journal of Laws of the Republic of Poland, 2009 No. 56, item 458)

## **Primary schools**

**Primary schools** cover: primary schools and their branch schools, sports and athletic schools. These are six-year schools in which the last year of education ends with a test which qualifies the student for further lower secondary education. The organisational structure of primary schools includes grades I-VI, in which education is compulsory. The group of primary schools includes also art schools which do not give vocational qualifications and conduct the primary school programme, as well as special schools.

**Branch schools** constitute the element of the primary education system. These schools are subordinated to primary schools. Branch schools can organise joint grades: I-VI, I-V, I-IV, I-III.

A **branch** is an organisational unit conducting educational activity subordinate to a parent entity. Branches can be created only by such entities which have this possibility stipulated in the Act or executory regulations in the Education System Act.

**Art schools not giving vocational qualifications (1st level)**, are divided into general primary schools and those educating only in the scope of art subjects. General primary art schools which do not give vocational qualifications, but simultaneously conduct the primary school programme (music and ballet schools), are included in the section concerning primary schools. Other art schools conducting the first level of art education, graduation from which does not give vocational qualifications, are presented separately from vocational education.

**Primary schools for adults** are designed for candidates who are eighteen years old, or will have been eighteen in the calendar year, in which they are about to begin education. Candidates who are no younger than sixteen on the first day of classes, or are 15 in the case of Voluntary Labor Corps' members or people placed in correctional facilities, may be admitted if the person is belated in the educational process and does not seem to be able to finish a regular primary school.

## **Lower secondary schools**

**Schools at the lower secondary level** include: lower secondary schools, bilingual lower secondary schools, lower secondary sports and athletic schools, as well as special lower secondary schools and lower secondary schools with job-training sections. These types of schools educate in a three-year cycle (ages 13 to 15). Lower secondary education is compulsory. The formal requirement for admission to a lower secondary school is graduation from a primary school. In the last year of education an external examination is administered. A good result of this examination allows the student to apply to good upper secondary schools.

**Lower secondary schools for adults** are designed for candidates who are eighteen years old, or will have been eighteen in the calendar year, in which they are about to begin education and hold a certificate which qualifies them for lower secondary education. Candidates who are no younger than sixteen on the first day of classes, or are 15 in the case of Voluntary Labor Corps' members or people placed in correctional facilities, may be admitted if the person is belated in the educational process and does not seem to be able to finish a regular lower secondary school.

## **Upper secondary schools**

**Upper secondary schools** started their activity in the school year 2002/2003 under the implementation of the second phase of the educational system reform. They include: two-year and three-year basic vocational schools, three-year general secondary schools, three-year specialised schools and four-year technical secondary schools (based on the lower secondary school programme). In the school year 2004/2005 new types of upper secondary schools were set up: two-year supplementary general secondary schools, three-year supplementary technical secondary schools (conducting the programme of basic vocational schools) and three-year special job-training schools. Upper secondary schools also include post-secondary schools. Information on these is presented in a separate section.

**Basic vocational schools** – schools providing basic vocational education, awarding graduates with a diploma certifying vocational education after passing a final examination. After graduation further education in supplementary general secondary schools or supplementary technical schools is possible. Graduates of lower secondary schools are admitted to this type of school. The course lasts from 2 to 3 years.

**General secondary schools** allow graduates to be awarded with a certificate of general secondary education after passing the Matura (matriculation) examination. The education lasts for 3 years, and in bilingual schools (bilingual sections) with an introductory grade – 4 years. Graduates of general secondary schools, after finishing the last grade of the programme, receive secondary education, which allows them to apply to post-secondary schools. After passing the Matura (matriculation) examination they obtain the right to apply to higher-education institutions.

**Supplementary general secondary schools** have been operating since the year 2004/2005, based on the curriculum of the basic vocational school. The course lasts for 2 years. Graduates can be awarded with a certificate of general secondary education and after passing the Matura (matriculation) examination they obtain the right to apply to higher education institutions.

**Specialised secondary schools** are three-year schools, teaching general-vocational subjects. Graduates are awarded with a certificate of general secondary education and those who pass the Matura (matriculation) examination obtain the right to apply to higher education institutions. Specialised secondary schools in this publication are also referred to as general-vocational schools.

The goal of the education process here is to obtain vocational qualifications in short education cycles – from 1 to 1.5 years – in a post-secondary school or in the form of extracurricular education, as well as retraining in the course of work (repeatedly during a vocational life). In the school year 2009/2010 pupils in specialised secondary schools were educated in 15 specialisations (see Appendix 2).

**Technical schools** are four-year schools, graduation from which allows, after passing an examination, the awarding of a diploma certifying vocational qualifications. Vocational training is conducted in the occupations specified in the regulations of the Minister of Education of 8 May 2004 on the classification of vocations in vocational education<sup>13</sup> (see Appendix 1). Technical-school graduates obtain secondary education certificate and additionally after passing the Matura

---

<sup>13</sup> Journal of Laws of the Republic of Poland, 2007 No 124, item 860 as amended.

(matriculation) examination they obtain the right to apply to higher education institution.

**Supplementary technical secondary schools** are three-year schools which operate based on the curriculum of basic vocational schools. Finishing this type of school is awarded with a diploma certifying vocational qualifications. After passing the Matura (matriculation) examination, graduates obtain the right to apply to higher education institution.

**General secondary artistic schools leading to professional certification**, which include six-year general 2<sup>nd</sup> grade music schools, six-year general schools of fine arts, four-year artistic secondary schools, nine-year general secondary ballet schools. The graduates of general secondary artistic schools obtain the right to sit the Matura examination and after passing it to obtain the right to apply to higher education institution. After passing all exams required by the school programme, students obtain a professional school leaving certificate.

## **Post-secondary schools**

**Post-secondary schools** are organised on the curricular basis of upper general secondary schools, enabling the supplementing of general education with vocational qualifications at secondary technical level or its equivalent. After September 1, 2005 institutions providing education in post-secondary and post-matriculation schools have been transformed into post-secondary schools referred to in Article 9 item 1 paragraph 5 g). These schools prepare graduates of general secondary schools and specialised secondary schools for professional work in manual and non-manual positions. The programme in post-secondary schools lasts up to 2.5 years. Graduates obtain a diploma which states their vocational qualification at the level of a technician or qualified worker. Post-secondary schools are divided into vocational schools, colleges of social work and teacher training institutions: foreign language teacher training colleges and teacher-training colleges. Post-secondary schools are also divided into schools for youth, special schools and schools for adults.

**Teacher Training Colleges** aim to practically and theoretically prepare students to become teachers in nursery schools, primary schools, as well as in other educational, and care and education centres. Colleges are the institutions organised by local self-government of voivodships, social organisations, natural persons etc. or within the framework of higher education institutions. The programme lasts 3 years (6 semesters).

**Foreign Language Teacher Training Colleges**<sup>14</sup> prepare candidates for the teaching profession. Graduates obtain qualifications for teaching a foreign language in primary, lower and upper secondary schools. The language of instruction in foreign-language teacher-training colleges is foreign language. The course in these colleges lasts 3 years and is conducted in a day, evening and weekend cycle. Graduates may obtain a Bachelor's title and apply to Master's studies (2<sup>nd</sup> cycle programmes) on the basis of agreement on scientific-didactic tutorship. The programme lasts 3 years (6 semesters).

---

<sup>14</sup> Decree of the Minister of Education of 12 Aug. 1997 on teachers' education establishments (Journal of Laws of the Republic of Poland, 1997)

**Colleges of Social Work**<sup>15</sup> educate for the social worker profession and the organisation of social support. They offer a day, evening or weekend cycle of education. The programme lasts 3 years (6 semesters).

## **Special education**

**Special education** is organised for children and youths with special educational needs, including the young disabled, and may be fulfilled within the school system or in the form of individual instruction. Special education (at the level of primary school, lower secondary school and upper secondary school) takes place in individually-functioning special schools or in generally-accessible mainstream schools, in which the following sections are created - special, integration, mainstream or therapeutic and compensatory, as well as in special educational centres or healthcare institutions (including health resorts). The data concerning special schools is provided in tables concerning the relevant level of teaching. Pupils with special educational needs study within one of the established educational systems after they have been referred by a public psychological-pedagogical counselling centre (or other public specialist counselling centre) for the need of special or individual education<sup>16 17</sup>,

**Students with special educational needs**, who received proper certificates, do not need to be disabled as it is defined by the Act on Professional and Social Rehabilitation and Employment of the Disabled. Similarly, students with disabilities do not need a certificate of special educational needs.

There are also other forms of help for pupils with special needs, organized in primary and lower secondary schools for children and youth (excluding special schools); e.g.: psychological-pedagogical classes for pupils. Such classes are designated also for pupils without certificates of special educational needs. Psychological – pedagogical classes are available to pupils holding just a consultative opinion issued by a psychological-pedagogical counselling centre, or a specialist counselling centre. Special forms of help comprise therapeutic and compensatory activities and teaching-compensatory classes, as well as specialist classes: corrective-compensatory, speech therapy and socio-therapy.

**Special sections** are organised in mainstream schools for students bearing certificate of special educational needs. The number of students with disabilities in such a section should amount to 2-16 students in a particular section.

**Integration sections** are organised to enable students with disabilities acquire knowledge and skills within their capabilities in the environment of a mainstream school. The number of students in an integration section should be between 15 and 20 students in each section, 3 to 5 of which should be students with disabilities.

---

<sup>15</sup> Decree of the Minister of Welfare of 24 March 2005 on colleges of social work (Journal of Laws of the Republic of Poland , 2005. No. 61, item 544).

<sup>16</sup> Decree of the Minister of Education of 18 September 2008 (Journal of Laws of the Republic of Poland, 2008 No. 173 item 1072)

<sup>17</sup> Decree of the Minister of Education and Sport of 18 January 2005 (Journal of Laws of the Republic of Poland No. 19, item 167) and Decree of the Minister of Education and Sport of 18 January 2005 (Journal of Laws of the Republic of Poland Nr No. 19. item 166)

**Mainstream sections**, organised in mainstream schools, are the sections which may be attended 1-2 students with disabilities. There is no precise definition of a mainstream section in the regulations concerning education, therefore it is defined by analogy to as the integration section.

**Therapeutic sections** are organised for students with uniform or multiple disorders who require adjusting the organisation of the education process to their specific educational needs or long-term specialist aid. The number of students in therapeutic sections should amount to 10-15 students. Teaching curriculum in therapeutic section includes corrective – compensatory classes for children suffering from dyslexia, dysgraphia and dysortographia and compensatory classes for children with learning difficulties.

**Compensatory sections** are organised to provide intensive educational and pedagogical aid to enable the students with considerable deficiencies in terms of information and skills achieve the goals included in the curricular basis for a given educational level. The number of students in compensatory sections should be between 10 and 15 students.

**Didactic-compensatory classes** are organised for pupils who have considerable problems with achieving the level corresponding with the programme for a given grade. Classes are conducted by the teacher of the appropriate subject. The number of participants is between 4 and 8.

**Special classes** are organised for pupils who have learning difficulties and demonstrate other developmental disorders. As a part of special classes the following classes are conducted: corrective-compensatory, speech therapy, socio-therapeutic and other classes of the therapeutic nature. In justified cases and with the agreement from the school governing body, special classes can be provided in a form of individual instruction.

**Corrective-compensatory classes** are organised for pupils who are diagnosed with unique learning problems making them unable to achieve the knowledge and skills corresponding with the programme for the given grade. Classes are conducted by teachers with pedagogical therapy training. The number of participants is between 2 and 5.

**Speech therapy classes** are organised for pupils with speech disorders, which cause disruptions in communication and hinder learning. Classes are conducted by teachers with speech therapy training. The number of participants is between 2 and 4.

**Socio-therapeutic classes** and classes therapeutic in nature are organised for pupils with dysfunctions and disorders which cause difficulties with functioning in society. Classes are conducted by teachers with therapeutic or socio-therapeutic training. Number of participants is between 3 and 10.

**Special primary and special lower secondary schools** are organised for children and youths with special educational needs, including those with disabilities. Special primary and lower secondary schools can also be organised in special educational centres, youth social therapy centres, social welfare homes, within intervention centres, daytime assistance centres or healthcare institutions (including health resorts). Apart from that, individual teaching of children with special needs is also conducted. Furthermore, in mainstream primary and lower secondary schools

for children and youths, special sections for children with special educational needs can also be organised.

**Primary and lower secondary schools for children and youths within youth emergency shelters** are intended for children between 7 and 18 years old who are separated from their parents. These centres provide first and temporary care and education for abandoned and orphaned children or for children requiring isolation from their previous environment.

**Youth emergency shelter** provides emergency care for children and youth as well as gives access to education and psychological support until the return to a (foster) family or settling down in an other education or care institution.

**Special job-training schools** are three-year schools operating on the basis of the curriculum of upper secondary schools, operating since 2004/2005 school year. They are intended for students with moderate or severe intellectual disability and for students with multiple disorders. A graduate from a special job-training school receives a school-completion and job-training certificate. No further schooling is anticipated after completion of such a school.

**Special general secondary schools (including supplementary schools)** are general secondary schools organised for youths who require special organisation of learning and special methods of work. Such schools realize the schedule and curriculum intended for general secondary schools, and besides they fulfil rehabilitation goals.

**Special vocational and general vocational schools** are adjusted (in terms of curriculum and organisation) to the needs and intellectual-physical capabilities of youths with disabilities. Their task is to prepare youths to work in particular professions. Special vocational and general vocational upper secondary schools can be organised as independent institutions or as integral parts of other educational institutions. They can also be organised in healthcare institutions. Depending on the type of school, the course of study lasts from 2 to 5 years.

## **Teachers**

The data on the number of teachers is given in terms of full-time equivalent employees (FTE) and concern the teachers employed to teach classes within obligatory educational programmes (curricular education). Both full-time and part-time employed teachers are included. The data on teachers' employment presented in this publication may not sum up due to rounding.

Teachers who are employed but, due to various reasons, do not fulfil their duties, or the teachers who fulfil only the duties not connected with teaching classes, are not included in the tables.

The status of a full-time or part-time employee was ascribed according to the number of classes taught within curricular education, regardless of the form of the employment (e.g. the teachers employed on the basis of a commission or a specific contract).

The category of teachers employed on a full-time basis covers the teachers employed in all kinds of schools and educational establishments from pre-primary to post-secondary levels provided that the teachers fulfilled their duties within the



obligatory educational programmes of their institutions. The data on full-time employed teachers not necessarily appear as round numbers due to the data coming from school complexes where one teacher may teach in more than one type of school and therefore is counted in fractions in these schools.

In the tables on teachers according to the stages of professional promotion the number of FTE teachers “in total” is larger than the sum of numbers of FTE teachers by particular stages of professional promotion since the “total” includes the number of teachers who have not reached any professional promotion level.

### ***Child and youth care***

The child care and youth care services are offered both by special educational institutions such as special education care centres, rehabilitation and resort houses for children as well as extracurricular care services of school.

***Special education - care centres*** are the centres for children and youths with disabilities aged above 3 who require special organisation of education and of methods of working with them.

***Rehabilitation-education centres*** are intended for children and youths with substantial mental disabilities. These institutions organise group rehabilitation-educational classes. Participation in these classes by children under obligatory schooling is regarded as fulfilling this obligation.

***Resort homes for children*** are intended for temporary stay of children and youths who suffer from physical weakness, need to improve their health or live in ecologically hazardous areas. The child and youth care services organized at schools include the following establishments: community centres, canteens, boarding schools (dormitories) and lodgings.

***School day-room*** is a care-educational service organized by schools in order to provide extracurricular care and education for students cases when they are not under the care of their parents (guardians) while they are at work. A school day-room provide the possibility of doing homework and taking part in various activities according to children’s interests.

***Boarding houses*** are the facilities intended for youths attending general and vocational secondary schools outside their place of permanent residence. The boarding houses provide students with full board accommodation and proper conditions for studying and leisure, as well as permanent counsellor’s care. The boarding house may be organized within the structure of a school (boarding school) or may exist as a separate facility for students of several schools – a ***dormitory***.

The mission of ***extracurricular education*** is to provide children and youth with conditions for development of interests and skills, as well as recreation and leisure in their leisure time. It may be organized by schools as hobby courses / classes or by extracurricular institutions.

***Extracurricular education institutions*** include youth centres, youth community centres, extracurricular interest groups, Jordan’s gardens, inter-school sport centres and other specialist institutions such as young technicians’ centres, planetaria, etc.

**School meals.** Providing pupils with suitable nourishment is a task related to caring functions of school. In order to realize the task a school may run a canteen. All regulations concerning access to the canteen's services as well as prices of meals are settled by a headmaster and approved by school governing authority. Prices of the meals cannot exceed the cost of food products used. In case of student whose family suffer from particularly unfavourable material conditions the fee can be reduced partially or totally.

Data provided in the publication show the number of persons (students and school employees) receiving respectively fully-paid, subsidized or reimbursed meals. The cost of reimbursed meals is covered by a local government social welfare institution.

The obligation to provide school meals to children up to the age of 7 and to students until they complete upper-secondary education arises from "National Programme for Food and Nutrition Assistance".<sup>18</sup>

The meals are provided in various forms, depending on children's needs and circumstances in particular school. School meals may take form of two-course meals, one-course meals, alternate meals (incomplete meals - one day second course, the next day soup), lunches - drinks (e.g. milk) with a bun, etc.

**School transport** In accordance with the Law on the System of Education, the network of public nursery schools and pre-primary sections in primary schools, as well as the network of primary and lower secondary schools, should be arranged in such a way that all six year olds living within the area of a given gmina have the possibility of fulfilling their schooling obligation in the situation of pre-school preparation. The same applies to students fulfilling their obligatory schooling. In the cases where the distance between the child's home and the nearest public nursery school or pre-primary sections in a primary school, primary school, or lower secondary school exceeds:

- 1) 3 km – regarding six-year-olds and students of grades I-IV in primary schools,
- 2) 4 km – regarding students of grades V-VI in primary schools, and students of lower secondary schools,

the gmina is responsible for providing proper free transport including care, or refunding the costs of child's transport by the means of public transportation (and a guardian) when the transport is provided by the parents. The gmina is also responsible for providing transport (including care), for six-year-old children with disabilities, to the nearest nursery school, pre-primary section in primary school, primary school, lower secondary school or institution fulfilling obligatory schooling concerning one-year pre-school preparation or schooling obligation and education obligation fulfilled through rehabilitation-education classes, or a refund of child's transport (and a guardian – in the case of six year olds) by public means of transportation when it is provided by parents.

---

<sup>18</sup> Journal of Laws of the Republic of Poland, 2005 No. 267, item 2259 as amended

## Summary

*The condition of Polish education system in 2009/2010 school year generally followed previous years' trends in this sector.*

*In 2009 public expenditure for the national system of formal education amounted to 53,1 billion PLN, which was equal to 3,9% GDP (alike in the previous year); the expenditure of national budget alone was 35,7 billion PLN.*

*Since 1995 the number of students at all levels of education has been gradually shrinking due to the demographic decrease of school age population.*

*Regardless of the demographic decline affecting the numbers of children aged 3-6, popularity of pre-school education has been growing. It was partly a result of broader accessibility of pre-school education facilities, such as new types of establishments: pre-primary education groups and pre-primary points introduced in 2008.*

*In 2009/10 more than half of the population aged 3-5 attended various forms of pre-school education, which is still less than the average in other OECD or UE countries. Like in previous years, children below the age of six living in urban areas considerably more often attended pre-primary education establishments than their peers settled in rural areas. Also in 2009/2010 school year parents could choose whether their 6 year-old children were to continue (obligatory) pre-school education or to start regular schooling (universally compulsory from 2012).*

*Likewise the number of students and graduates of primary and lower secondary schools has been decreasing since 1995 as a result of demographic trends. Consequently, the number of educational establishments providing primary education has also been reduced. Over the last decade a 16% decrease in the number of this type of schools was recorded. The distribution of primary schools by governing authority is slowly changing, with the share of establishments run by private bodies gradually increasing. Special schooling (for children with special education needs) is far more widespread in big cities than in less urbanized areas. In 2009/2010 school year 63,0 thousand pupils with special education needs attended mainstream and special primary schools.*

*The number of lower-secondary establishments increased by 40 compared with the previous year. This is partly due to the disaggregation of larger entities of this type, as well as the increased number of lower-secondary schools for adults, which recorded higher enrolment levels than one year ago. Nevertheless, the number of students attending lower secondary schools for youth decreased by 4,3% in the same time. Similarly as in the case of primary schools, the number of lower-secondary establishments governed by private bodies has increased. Moreover, in 2009/2010 school year 55,6 thousand students with special education needs attended lower-secondary schools for youth (both mainstream and special).*

*Compared with the previous school year, the number of upper-secondary schools in 2009/2010 remained at a similar level of 11,1 thousand establishments. The trend of decreasing popularity of upper-secondary supplementary schools (based on basic vocational school programme) continued.*

*The most popular type of upper-secondary schools remained general secondary schools, which attracted almost 50% of all recent lower-secondary*

graduates in 2009/2010 school year. The number of such establishments for youth was nearly equal to that of general upper- secondary schools for adults. Definite majority of general secondary schools for youth are public establishments, whereas in the case of schools for adults - the situation is opposite. In 2009/2010 school year there were 4938 general secondary schools, out of which supplementary schools amounted to 27,6%. Compared with the previous year the number of students in schools for youth decreased by 4,3%, whereas enrolment in schools for adults slightly increased. Females slightly outnumbered males in general upper- secondary schools for youth.

The least popular type of upper-secondary establishments remain specialized upper-secondary schools, offering training in 15 profiles (see appendix). In 2009/2010 there were 19% fewer new entrants in such type of schools compared with the previous year's records, and the overall number of such establishments decreased by over 50% compared with their number in the year of their establishment (2002). Number of graduates of 2008/2009 school year was 25% lower than in previous year.

Over the last two years gradual increase in the number of special job training schools has been recorded. In 2009/2010 there were almost 5% more establishments of this type (compared with the previous year), whereas the enrolment rose by 8,5% in the same period.

The number of basic vocational schools, preparing students for particular occupations, did not change significantly compared with the previous year. The most popular occupations taught in basic vocational schools included engineering-technical works, services, production and processing, and architecture and construction.

The number of technical upper-secondary schools decreased by 199 compared with the previous year, mostly these were supplementary technical schools which ceased to exist in 2009/2010 school year, regardless of their continuous popularity among adults. Nevertheless, the number of students attending technical upper-secondary schools for youth increased by two thousand. Majority of students in this type of schools were males. The most popular occupations taught in technical upper-secondary schools included engineering, IT science, and services.

Another type of schools - parallel to the general or vocational school programmes - constitute arts schools, predominantly governed by central government (Ministry of Culture and National Heritage), as well as by non-public institutions. Such establishments offer general and artistic training or professional (artistic) training only (as complementary education) in seven fields: music, fine arts, dance, musical acting, circus performance, culture animation and library studies. In 2009/2010 there were 46 elementary arts schools (parallel to primary schools) including schools of ballet, attended by 7419 pupils. General upper-secondary arts schools trained mostly artists (61,8%), musicians and dancers amounted to 32% and 6% respectively. Among post-secondary librarians' and culture animators' schools definitely the latter occupation was more attractive (preferred by over 90% of all students attending this type of establishments).

In 2009/2010 popularity of post-secondary schools continued to decrease. This tendency can be attributed to growing interest in higher education (first cycle), more and more available to wider group of upper-secondary graduates.

*Courses in languages of ethnic and national minorities as well as regional languages are offered throughout all primary and secondary education levels. In 2009/2010 school year there were over 47 thousand students attending courses in languages of ethnic and national minorities as well as regional languages; most of them learned German as the language of the biggest national minority in Poland. However, only the third of all persons attending such courses chose the languages of ethnic and national minorities or regional languages at matriculation exam in 2009.*

*Number of students learning foreign languages at schools is constantly rising, with predominance of English taught to 86,2% of all students of primary, lower- and upper-secondary schools in 2009/2010 school year. Other languages commonly taught include German (33,5% of students), Russian (4,5%) and French (2,7%). Popularity of particular foreign languages taught at schools is regionally varied. Half of all students attending schools for youth learned one language only, two languages were taught to nearly 45% of students. Less than 4% of students do not benefit from foreign language classes, most often this refers to students with special education needs. First time since 1990s a slight increase of popularity of Russian was recorded. The vast increase of language instruction is partly resulting from the recently introduced a departmental programme of compulsory language classes for children at the earliest stages of school education.*

*Students also attend various extracurricular courses and classes organized in clubs and interest groups, amounting to 258,7 thousand in 2009/2010 school year. Such activities were organized for 3522 thousand students, out of which there were 1840,4 thousand primary and 1003,2 thousand lower-secondary students. The most popular types included general subject courses preferred by a third of all participants, followed by sports clubs, arts courses and IT science groups.*

*Over the last couple of years computers have been widely introduced and used in schools. Almost all primary schools and vast majority of lower and upper secondary schools possessed computer equipment. In this field only basic vocational schools and specialized secondary schools showed an insufficient level of computerization. Access to IT facilities for students (including PCs with Internet access) is gradually increasing both due to shrinking numbers of students at all levels of education, as well as constantly improved IT infrastructure.*

*At the end of each level of education students' performance is measured in examination procedure comprising the test for graduates of primary schools ("competence test"), "gymnasium exam" for lower-secondary graduates, professional competence tests for vocational school leavers and matriculation exam designed for upper-secondary leavers (see methodological notes). Exams are run by the Central Examination Board (along with its Regional Branches) in cooperation with the Ministry of Education and other R&D and professional bodies.*

*Competence test for primary school graduates and gymnasium exam administered in 2009 showed better performance of test-takers (especially female) attending schools in bigger cities. Scores of the latter exam were generally better in humanistic component and in terms of school type - at private institutions.*

*The minimum pass score at matriculation exam is 30% and it refers to general level in 5 compulsory subjects: oral Polish and foreign language, and written test in Polish, foreign language and one chosen subject. Matriculation exam in 2009 was the last examination without compulsory test in Mathematics. In 2009 there were over*

426 thousand exam takers, over half of them were graduates of general upper-secondary schools. The final pass rate was 78%, higher among first-time takers.

Professional competence test, comprising practical and theoretical component, was administered in technical schools and post-secondary schools (pass rate 56%) as well as in basic vocational schools (pass rate 87%)

In 2009/2010 there were 75 schools for children of Polish citizens abroad, established in 38 countries and attended by over 14 thousand students. Most of them were primary schools, around 20% attendees were studying at lower-secondary schools and around 7% followed Polish curriculum for general upper-secondary schools. Only three schools (in Moscow, Prague and Athens) issued certificates allowing graduates to continue education at a higher level. Most of the schools for children of Polish citizens abroad run supplementary classes based on Polish curriculum for students attending full time foreign education establishments.

The largest group of teachers worked in primary and lower-secondary schools. All types of schools followed the trend of slight decrease in the number of staff in 2009/2010 school year, however, due to demographic trends, the ratio of students per teacher remained stable. One in three teachers had the status of appointed teacher and chartered teachers constituted nearly a half of pedagogical school personnel. The remaining school personnel were contractual teachers and trainees. A positive trend observed was that the structure of teachers by professional promotion working in schools in towns and in rural areas was identical.

# Oświata i wychowanie w roku szkolnym 2009/2010

## 1. Uwagi ogólne

Od roku szkolnego 1999/2000 wprowadzono konsekwentnie reformę ustroju szkolnego, która w powiązaniu z nowym podziałem terytorialnym kraju doprowadziła do decentralizacji w zakresie zarządzania oświatą. Obecnie niemal wszystkie publiczne szkoły i placówki oświatowe są prowadzone przez jednostki samorządu terytorialnego: gminy, powiaty i województwa. Zadaniem własnym gminy jest zakładanie i prowadzenie publicznych przedszkoli (w tym przedszkoli specjalnych), szkół podstawowych i gimnazjów (bez szkół podstawowych i gimnazjów specjalnych). Zadaniem powiatu jest zakładanie i prowadzenie specjalnych szkół podstawowych i gimnazjów oraz szkół ponadgimnazjalnych (trzyletnich liceów ogólnokształcących, dwu- i trzyletnich zasadniczych szkół zawodowych, trzyletnich liceów profilowanych, czteroletnich techników, dwuletnich uzupełniających liceów ogólnokształcących i trzyletnich techników uzupełniających), szkół sportowych i mistrzostwa sportowego, a także młodzieżowych ośrodków wychowawczych, młodzieżowych ośrodków socjoterapii, specjalnych ośrodków szkolno-wychowawczych oraz specjalnych ośrodków wychowawczych, placówek pracy pozaszkolnej (pałaców młodzieży, młodzieżowych domów kultury itp.) i innych placówek oświatowo-wychowawczych. Zadaniem własnym samorządu województwa jest zakładanie i prowadzenie szkół i placówek o znaczeniu regionalnym.

W roku szkolnym 2001/2002 po raz pierwszy w pełnej strukturze organizacyjnej (obejmującej trzy klasy) działały gimnazja. W roku szkolnym 2002/2003 rozpoczął się II etap reformy ustroju szkolnego. Pierwsi absolwenci gimnazjów kontynuowali naukę w nowo utworzonych szkołach ponadgimnazjalnych (zasadniczych szkołach zawodowych, liceach ogólnokształcących, liceach profilowanych i technikach). Od roku szkolnego 2004/2005 rozpoczęły działanie dwuletnie uzupełniające licea ogólnokształcące i trzyletnie technika uzupełniające, jako wdrożenie kolejnego etapu reformy oświatowej. Oprócz nich działają – do czasu zakończenia cyklu kształcenia – szkoły ponadpodstawowe dla dorosłych (kształcące na podbudowie programowej klasy ósmej).

Zgodnie z założeniami organizacyjnymi reformy ustroju szkolnego, z dniem 1 września 2002 r. organy prowadzące dotychczasowe szkoły zasadnicze oraz szkoły średnie na podbudowie szkoły podstawowej dla młodzieży, przekształciły je w nowe typy szkół ponadgimnazjalnych.

W szkołach ponadgimnazjalnych utworzonych w wyniku przekształcenia dotychczasowych szkół ponadpodstawowych prowadzone były – obok klas pierwszych realizujących zadania dydaktyczne na podbudowie programowej gimnazjum – oddziały dotychczasowych szkół ponadpodstawowych, aż do czasu ich likwidacji w wyniku zakończenia cyklu kształcenia realizowanego na podbudowie programowej ośmioletniej szkoły podstawowej. Organ prowadzący dotychczasową szkołę ponadpodstawową mógł postanowić o stopniowej likwidacji szkoły z zapewnieniem możliwości jej ukończenia przez dotychczasowych uczniów. Szkoła działała wówczas zgodnie z przepisami dotyczącymi dotychczasowych szkół ponadpodstawowych dla młodzieży do czasu zakończenia cyklu kształcenia przez wszystkie klasy.

Z dniem 1 września 2004 r. szkoły ponadpodstawowe dla dorosłych zostały przekształcone w szkoły ponadgimnazjalne. Wyjątek stanowią szkoły ponadpodstawowe postawione w stan stopniowej likwidacji, które działają do czasu zakończenia cyklu kształcenia. Organ prowadzący mógł od 1 września 2004 r. tworzyć w szkole ponadgimnazjalnej dla dorosłych oddziały szkoły ponadpodstawowej dla dorosłych. W praktyce więc w roku szkolnym 2009/2010 w systemie szkół dla dorosłych funkcjonowały wygasające średnie szkoły zawodowe, szkoły ponadgimnazjalne oraz szkoły ponadgimnazjalne prowadzące oddziały dla uczniów realizujących program szkół ponadpodstawowych.

Z dniem 1 września 2005 przekształcono dotychczasowe szkoły pomaturalne w szkoły policealne. O przyjęcie do nich mogą ubiegać się kandydaci posiadający wykształcenie średnie (zarówno ponadgimnazjalne, jak i dotychczasowe świadectwa ukończenia szkół ponadpodstawowych z wyjątkiem szkół zasadniczych).

W analizie systemu oświaty na przestrzeni kilku ostatnich lat przydatne jest branie pod uwagę specyfiki zachodzących w szkołach zmian: powstawania kolejnych klas gimnazjów, klas szkół ponadgimnazjalnych oraz powolnego zanikania klas szkół ponadpodstawowych. Wpływały one w kolejnych latach szkolnych na wahanie się liczby uczniów i absolwentów odpowiednich szkół na różnych poziomach nauki. Poniższe zestawienie przedstawia sposób organizacji systemu szkolnego w latach 1999–2009.

Szkoły dla dzieci i młodzieży	1999/2000	2000/2001	2001/2002	2002/2003	2003/2004	2004/2005	2005/2006	2006/2007	2007/2008	2008/2009	2009/2010
Szkoła podstawowa	6 klas + 1 klasa (dawna 8-a)	6 klas	6 klas	6 klas	6 klas	6 klas	6 klas	6 klas	6 klas	6 klas	6 klas
Gimnazjum	1 klasa	2 klasy	3 klasy	3 klasy	3 klasy	3 klasy	3 klasy	3 klasy	3 klasy	3 klasy	3 klasy
Szkoły ponadgimnazjalne											
Zasadnicza szkoła zawodowa	X	X	X	1 klasa	2 klasy	2-3 klasy	2-3 klasy	2-3 klasy	2-3 klasy	2-3 klasy	2-3 klasy
Liceum ogólnokształcące	X	X	X	1 klasa	2 klasy	3 klasy	3 klasy	3 klasy	3 klasy	3 klasy	3 klasy
Liceum profilowane	X	X	X	1 klasa	2 klasy	3 klasy	3 klasy	3 klasy	3 klasy	3 klasy	3 klasy
Technikum	X	X	X	1 klasa	2 klasy	3 klasy	4 klasy	4 klasy	4 klasy	4 klasy	4 klasy
Uzupełniające liceum ogólnokształcące	X	X	X	X	X	1 klasa	2 klasy	2 klasy	2 klasy	2 klasy	2 klasy
Technikum uzupełniające	X	X	X	X	X	1 klasa	2 klasy	3 klasy	3 klasy	3 klasy	3 klasy

X – klasy jeszcze nie funkcjonowały.



Szkoły dla dorosłych	1999/2000	2000/2001	2001/2002	2002/2003	2003/2004	2004/2005	2005/2006	2006/2007	2007/2008	2008/2009	2009/2010
Szkoła podstawowa – klasa VI	1 klasa	1 klasa	1 klasa	1 klasa	1 klasa	1 klasa	1 klasa	1 klasa	1 klasa	1 klasa	1 klasa
<b>Szkoły ponadpodstawowe</b>											
Gimnazjum	1 klasa	2 klasy	3 klasy	3 klasy	3 klasy	3 klasy	3 klasy	3 klasy	3 klasy	3 klasy	3 klasy
Średnie szkoły zawodowe na podbudowie szkoły zasadniczej	4 klasy	4 klasy	4 klasy	4 klasy	4 klasy	4 klasy	4 klasy	3 klasy	2 klasy	2 klasy	2 klasy
<b>Szkoły ponadgimnazjalne</b>											
Zasadnicza szkoła zawodowa	X	X	X	1 klasa	2 klasy	2-3 klasy	2-3 klasy	2-3 klasy	2-3 klasy	2-3 klasy	2-3 klasy
Liceum ogólnokształcące	X	X	X	1 klasa	2 klasy	3 klasy	3 klasy	3 klasy	3 klasy	3 klasy	3 klasy
Liceum profilowane	X	X	X	1 klasa	2 klasy	3 klasy	3 klasy	3 klasy	3 klasy	3 klasy	3 klasy
Technikum	X	X	X	1 klasa	2 klasy	3 klasy	4 klasy	4 klasy	4 klasy	4 klasy	4 klasy
Uzupełniające liceum ogólnokształcące	X	X	X	X	X	1 klasa	2 klasy	2 klasy	2 klasy	2 klasy	2 klasy
Technikum uzupełniające	X	X	X	X	X	1 klasa	2 klasy	3 klasy	3 klasy	3 klasy	3 klasy

X – klasy jeszcze nie funkcjonowały.

## 2. Publiczne wydatki na oświatę i wychowanie

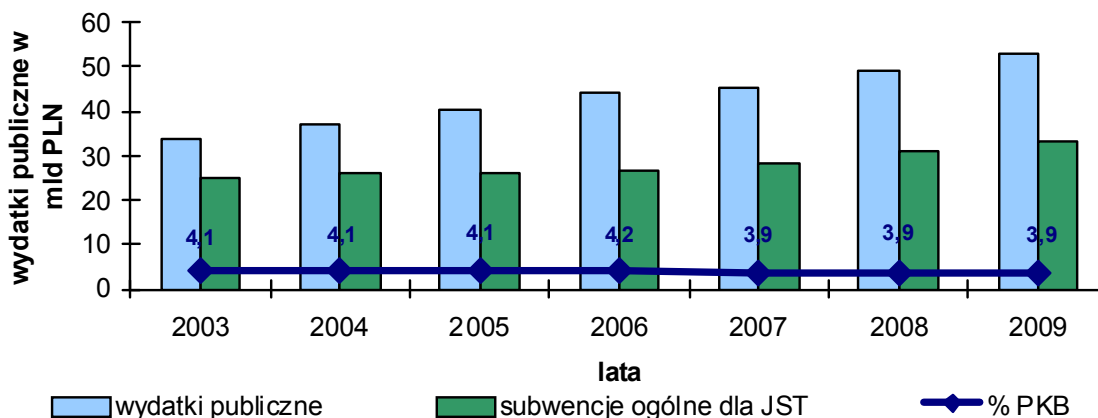
Wydatki publiczne na oświatę i wychowanie<sup>19</sup> w 2009 r. wyniosły 53,1 mld zł, co stanowiło 3,9 % PKB<sup>20</sup>. Wydatki z budżetu państwa na oświatę i wychowanie w 2009 r. wyniosły 35,7 mld zł, w tym 33,2 mld zł (tj. 93,0%) stanowiła część oświatowa subwencji ogólnej przekazywana szkołom i placówkom za pośrednictwem jednostek samorządu terytorialnego. Reszta środków budżetu państwa przeznaczonych na oświatę (2,5 mld zł) została wydana m.in. na szkoły artystyczne - 23,6%, funkcjonowanie kuratoriów oświaty - 6,0% oraz na pozostałą działalność związaną z oświatą i wychowaniem - 12,6%.

Wydatki z budżetów jednostek samorządu terytorialnego na oświatę i wychowanie oraz edukacyjną opiekę wychowawczą (łącznie ze środkami otrzymanymi z budżetu państwa) wyniosły 51,4 mld zł.

<sup>19</sup> Dział 801 „Oświata i wychowanie” oraz dział 854 „Edukacyjna opieka wychowawcza” wg klasyfikacji dochodów i wydatków oraz przychodów i rozchodów środków pochodzących ze źródeł zagranicznych (Dz. U. z dn. 24 września 2004 r. nr 209 poz. 2132 z późn. zm.).

<sup>20</sup> PKB – szacunek wstępny.

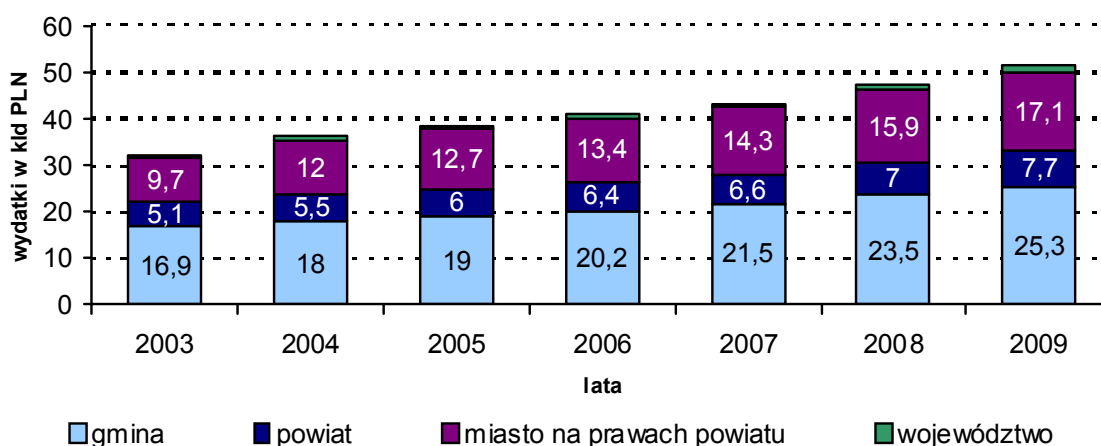
### Wydatki publiczne na oświatę jako procent PKB oraz subwencje dla JST



Samorządy gminne rozdysonowały swoje środki finansowe (25,3 mld zł) przede wszystkim na funkcjonowanie szkół podstawowych - 48,6%, gimnazjów - 24,2% i przedszkoli - 12,6%; samorządy powiatowe - 7,7 mld zł – na szkoły zawodowe - 40,6% i licea ogólnokształcące - 22,9 %; samorządy w miastach na prawach powiatu - 17,1 mld zł – na szkoły podstawowe - 26,2%, gimnazja - 15,6%, przedszkola -14,9% licea ogólnokształcące - 12,4% oraz szkoły zawodowe - 13,5%.

Samorządy województw wydały łącznie 1,3 mld zł, w tym: na szkoły zawodowe (wraz z policealnymi) - 18,0%, na zakłady kształcenia nauczycieli (kolegia nauczycielskie i nauczycielskie kolegia języków obcych) - 12,3%, na biblioteki pedagogiczne - 9,7% oraz na placówki doskonalenia i doskonalenia nauczycieli - 8,7%.

### Wydatki na oświatę z budżetu jednostek samorządowych wg typu jednostki w latach 2003 - 2009

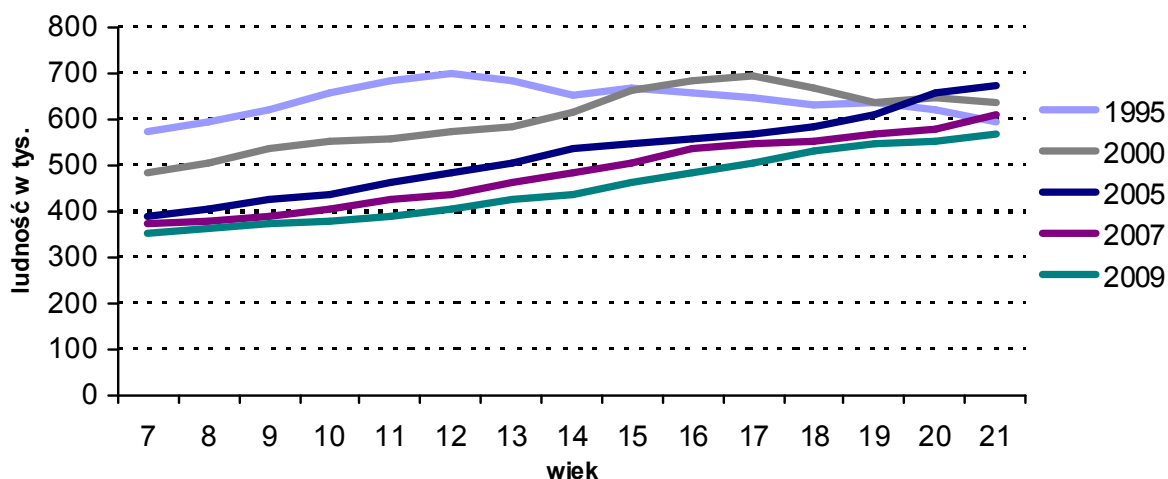


### 3. Struktura dzieci i młodzieży według wieku. Powszechność nauczania.

Polski system oświaty i wychowania obejmuje dzieci i młodzież w wieku od 3 do 21 lat. Dolna granica to początek wieku przedszkolnego, górna – to teoretyczny wiek ukończenia edukacji na poziomie ponadgimnazjalnym. Górna granica jest przekraczana albo z powodu kłopotów edukacyjnych związanych z powtarzaniem klasy, albo po przyjęciu opcji kształcenia w systemie zasadniczej szkoły zawodowej i kontynuowania nauki w uzupełniającym liceum ogólnokształcącym lub technikum, w celu uzyskania świadectwa dojrzałości.

Od 1995 roku stopniowo maleje liczba uczniów na poszczególnych poziomach kształcenia, w związku ze spadkiem liczby ludności w wieku szkolnym. W 2009 roku liczba dzieci niemal wszystkich roczników objętych systemem oświaty (poszczególne roczniki w wieku od 3 do 21 lat) była mniejsza niż w 2000 r. W latach 1995 - 2008 liczba dzieci w poszczególnych rocznikach „przedszkolnych” z roku na rok zmniejszała się. Dzieci w wieku 6 lat, które obowiązane były odbyć przygotowanie przedszkolne w tzw. klasie zerowej w przedszkolach lub w oddziałach przedszkolnych w szkołach podstawowych było o 3,5 tys. mniej (tj. o 1,0%) niż w roku poprzednim, a w porównaniu z 2000 r. – o 116,3 tys. osób mniej (tj. o 25,0%). Liczba dzieci w wieku 7–12 lat, czyli w nominalnym wieku sześciolletniej szkoły podstawowej, zmniejszyła się o 75,3 tys. osób (tj. 3,2% podobnie jak w ubiegłym roku szkolnym), a w stosunku do 2000 r. – odnotowano spadek o 939,3 tys. osób (tj. o 29,3%). Jednocześnie w 2009 r. odnotowano wzrost liczby dzieci w wieku 3–5 lat. Ich liczba wzrosła o 24,3 tys. w porównaniu z rokiem poprzednim.

Struktura ludności w wieku 7 - 21 lat



źródło: dane demograficzne GUS

W 2009 r. liczba dzieci w wieku gimnazjalnym (13–15 lat) w porównaniu z rokiem poprzednim obniżyła się o 56,9 tys. (tj. o 4,1%), a w porównaniu z 2000 r. – o 536,7 tys. (tj. o 28,8%), natomiast liczba młodzieży w wieku 16–18 lat tj. w wieku typowym dla kształcenia w szkołach ponadgimnazjalnych) była mniejsza w porównaniu z rokiem poprzednim o 66,3 tys. osób (tj. 4,2%), a w stosunku do 2000 r. – zmniejszyła się o 525,6 tys. (tj. o 25,7%).

W roku szkolnym 2009/2010 we wszystkich typach szkół: podstawowych, gimnazjach i szkołach ponadgimnazjalnych kształciło się 5,6 mln dzieci, młodzieży i dorosłych, co stanowiło 14,8% ludności kraju. Ze względu na wychodzące z systemu oświaty ostatnie roczniki wyżu demograficznego, odsetek ten zmniejsza się i będzie się zmniejszać w kolejnych latach

**Współczynniki skolaryzacji** są miarą powszechności nauczania. Wyrażane są w ujęciu procentowym.

**Współczynnik skolaryzacji brutto** jest to relacja liczby osób uczących się (stan na początku roku szkolnego) na danym poziomie kształcenia (niezależnie od wieku) do liczby ludności (stan w dniu 31. grudnia) w grupie wieku określonej jako odpowiadająca temu poziomowi nauczania.

*Współczynnik skolaryzacji brutto np. dla poziomu szkoły podstawowej wyliczamy dzieląc liczbę wszystkich uczniów szkół podstawowych bez względu na wiek na początku danego roku szkolnego, przez liczbę ludności w wieku 7–12 lat (wiek przypisany do tego poziomu) według stanu na dzień 31. grudnia tego samego roku; wynik podajemy w ujęciu procentowym.*

**Współczynnik skolaryzacji netto** jest to relacja liczby osób (w danej grupie wieku) uczących się (stan na początku roku szkolnego) na danym poziomie kształcenia do liczby ludności (stan w dniu 31. grudnia) w grupie wieku określonej jako odpowiadająca temu poziomowi nauczania.

*Współczynnik skolaryzacji netto np. dla poziomu szkoły podstawowej wyliczamy dzieląc liczbę uczniów szkół podstawowych w wieku 7–12 lat (wiek przypisany do tego poziomu) na początku danego roku szkolnego przez liczbę ludności w wieku 7–12 lat według stanu na dzień 31. grudnia tego samego roku; wynik podajemy w ujęciu procentowym.*

### **Współczynniki skolaryzacji brutto w roku szkolnym 2009/2010**

Szkoły	Grupy wieku	Ogółem	Mężczyźni	Kobiety
		w odsetkach		
<b>Brutto</b>				
Podstawowe	7—12	98,7	99,1	98,3
Gimnazja	13—15	100,8	102,5	98,9
Ponadgimnazjalne:				
zasadnicze zawodowe <sup>a</sup>	16—18	16,5	22,5	10,1
licea ogólnokształcące <sup>b</sup> i profilowane	16—18	60,4	49,3	71,9
w tym licea ogólnokształcące	16—18	56,8	46,7	67,3
technika <sup>c</sup>	16—18	39,5	47,3	31,2
Policealne	19—21	17,1	13,6	20,7

<sup>a</sup> Łącznie ze specjalnymi szkołami przysposabiającymi do pracy. <sup>b</sup> Łącznie z uzupełniającymi liceami ogólnokształcącymi.

<sup>c</sup> Łącznie z ponadpodstawowymi średnimi szkołami zawodowymi i technikami uzupełniającymi.

## Współczynniki skolaryzacji netto w roku szkolnym 2009/2010

Szkoły	Grupy wieku	Ogółem	Mężczyźni	Kobiety
		w odsetkach		
<b>Netto</b>				
Podstawowe	7—12	96,7	96,7	96,6
Gimnazja	13—15	94,3	93,9	94,8
Ponadgimnazjalne:				
zasadnicze zawodowe <sup>a</sup>	16—18	14,2	19,2	8,9
licea ogólnokształcące <sup>b</sup> i profilowane	16—18	46,7	34,6	59,4
w tym licea ogólnokształcące	16—18	43,8	32,7	55,4
technika <sup>c</sup>	16—18	28,1	33,0	22,9
Policealne	19—21	7,0	5,2	9,0

<sup>a</sup> Łącznie ze specjalnymi szkołami przysposabiającymi do pracy. <sup>b</sup> Łącznie z uzupełniającymi liceami ogólnokształcącymi.

<sup>c</sup> Łącznie z ponadpodstawowymi średnimi szkołami zawodowymi i technikami uzupełniającymi.

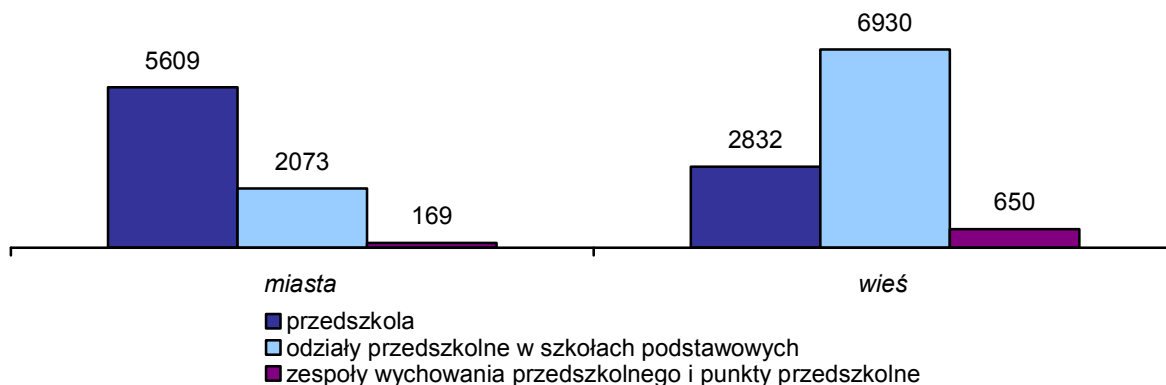
## 4. Wychowanie przedszkolne

Wychowanie przedszkolne to pierwszy etap kształcenia w systemie oświaty. Obejmuje ono dzieci w wieku 3–6 lat i realizowane jest w przedszkolach, oddziałach przedszkolnych w szkołach podstawowych, od roku 2008/2009 również w zespołach wychowania przedszkolnego i punktach przedszkolnych. Przedszkola przeznaczone są dla dzieci w wieku 3–6 lat, zespoły wychowania przedszkolnego i punkty przedszkolne – dla dzieci w wieku 3-5 lat a oddziały przedszkolne w szkołach podstawowych – głównie dla dzieci sześciolatków. Po raz pierwszy dzieci w wieku 6 lat zostały objęte obowiązkiem odbycia rocznego przygotowania przedszkolnego w przedszkolu albo w oddziale przedszkolnym w szkole podstawowej w roku szkolnym 2004/2005.

W roku szkolnym 2009/2010 zarejestrowanych było 18,3 tys. placówek wychowania przedszkolnego: 8,4 tys. przedszkoli i 9,0 tys. oddziałów przedszkolnych w szkołach podstawowych oraz 0,8 tys. zespołów wychowania przedszkolnego i punktów przedszkolnych<sup>1</sup>. W stosunku do roku ubiegłego, liczba tych placówek zwiększyła się o 5,7%. Przedszkola stanowiły 46,2% wszystkich placówek wychowania przedszkolnego. Większość przedszkoli zlokalizowana była w miastach (66,4%). Oddziały przedszkolne w szkołach podstawowych stanowiły 49,3% wszystkich placówek, zaś na wsi stanowiły one aż 77,0%.

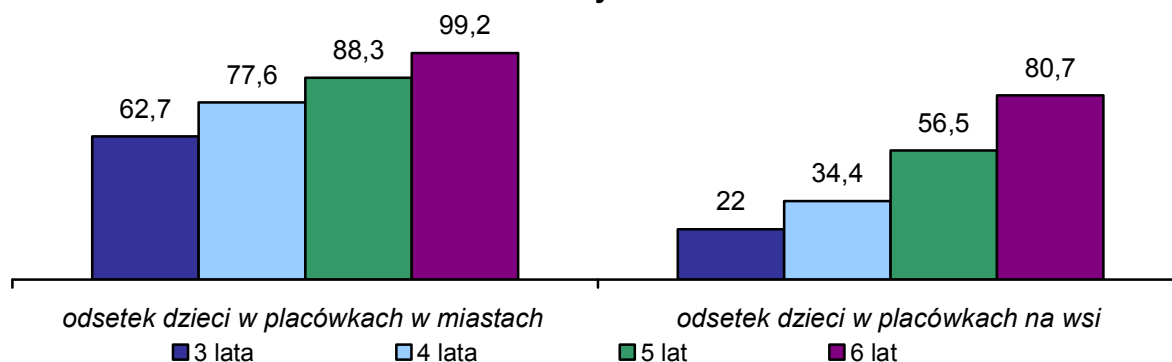
<sup>1</sup> Oprócz opisanych w niniejszej publikacji przedszkoli, zespołów wychowania przedszkolnego, punktów przedszkolnych oraz oddziałów przedszkolnych w szkołach podstawowych zarejestrowanych przez samorząd lokalny, a w związku z tym ujętych w systemie informacji oświatowej, nieformalna edukacja przedszkolna prowadzona jest także w innych, nie zdefiniowanych przez ustawę o systemie oświaty formach, przyjmujących rozmaite nazwy na przykład: Klub Przedszkolaka, Centrum Rozwoju Dziecka czy Klub Malucha. Wspólną cechą tych ośrodków jest to, że nie otrzymują one dotacji samorządów lokalnych na dzieci, które do nich uczęszczają. Część z tych placówek korzysta ze środków pozyskiwanych w ramach projektów związanych z tematyką upowszechniania edukacji przedszkolnej, współfinansowanych przez Unię Europejską (na przykład realizowanych w poszczególnych województwach w ramach komponentu regionalnego Programu Operacyjnego Kapitał Ludzki 2007-2013); pozostałe zaś – są przeważnie placówkami finansowanymi tylko z opłat rodziców.

**Placówki wychowania przedszkolnego w mieście i na wsi  
w roku szkolnym 2009/2010**



W roku szkolnym 2009/2010 wychowaniem przedszkolnym objęto 994,1 tys. dzieci, tj. o 75,0 tys. więcej niż w roku poprzednim<sup>2</sup>. Spośród dzieci w wieku 3 - 6 lat wychowaniem przedszkolnym objęto 67,3% (wobec 63,1% rok wcześniej). W miastach do placówek uczęszczało 81,5% dzieci (wzrost o 3,1 pkt. proc.), a na wsi 48,2% (wzrost o 5,5 pkt. proc.).

**Odsetek dzieci uczęszczających do placówek w miastach i na wsi  
w roku szkolnym 2009/2010**



W grupach „zerowych” w przedszkolach oraz w klasach „zerowych” w oddziałach przedszkolnych w szkołach podstawowych przygotowywało się do zajęć szkolnych 91,2% wszystkich sześciolatków. Znacznie mniejszy udział w edukacji przedszkolnej niż sześciolatki mają dzieci w wieku 3–5 lat. W tej grupie wiekowej roku szkolnym 2009/2010 tylko 59,7% dzieci brało udział w zajęciach przedszkolnych mimo, że w stosunku do poprzedniego roku liczba 3–5 letnich dzieci wzrosła o 24,3 tys., zaś wskaźnik powszechności edukacji przedszkolnej dla dzieci w tym wieku wzrósł o 7,0 pkt. proc.<sup>3</sup>

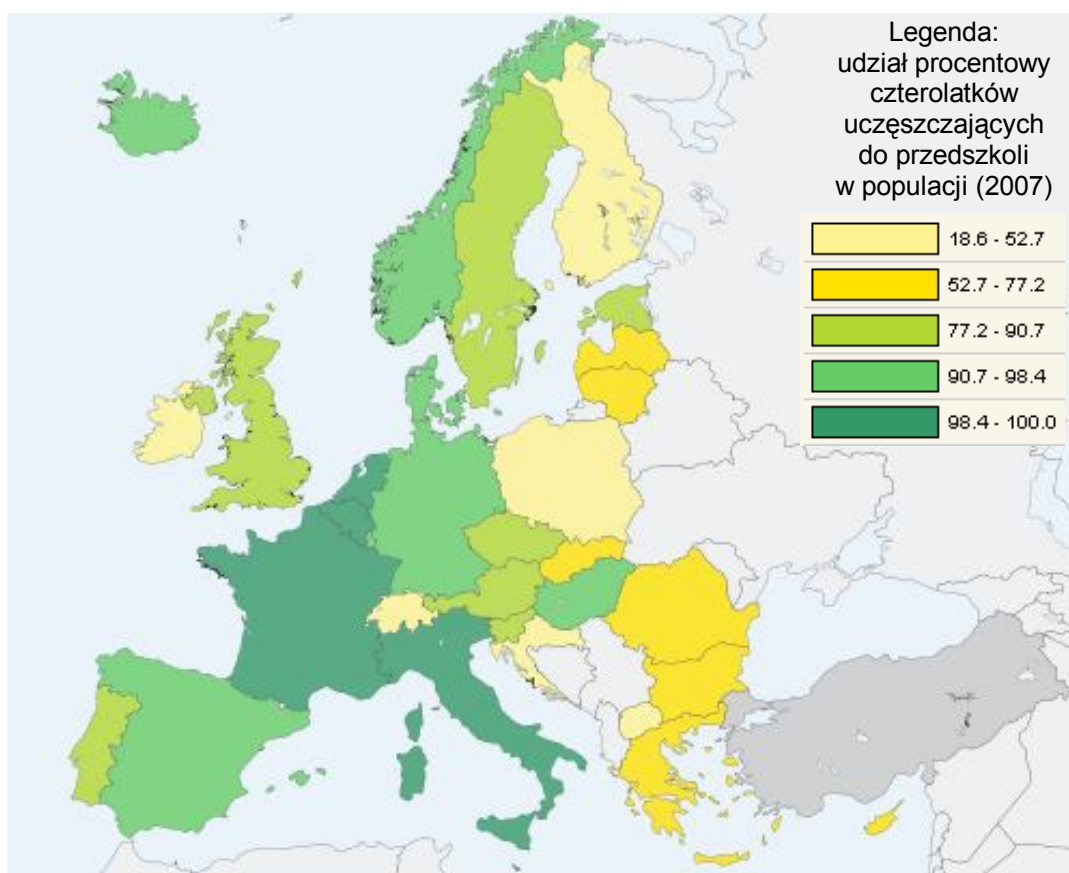
<sup>2</sup> Zgodnie z treścią poprzedniego przypisu, poza dziećmi objętymi formalną edukacją przedszkolną pewna liczba dzieci w wieku przedszkolnym korzysta z placówek funkcjonujących poza systemem oświaty, co do których można jednak przyjąć, że spełniały funkcje opiekuńczo-wychowawcze i edukacyjne w stopniu nie mniejszym niż na przykład zespoły wychowania przedszkolnego.

<sup>3</sup> Wskaźniki rozpowszechniania edukacji przedszkolnej wśród dzieci w wieku 3-5 lat oraz wśród sześciolatków zaprezentowane w tym akapicie a także w dalszym ciągu niniejszego podrozdziału dotyczą wyłącznie formalnej edukacji przedszkolnej, prowadzonej przez przedszkola oddziały przedszkolne w szkołach podstawowych oraz przez zespoły wychowania przedszkolnego i punkty przedszkolne. Nie uwzględniono dzieci uczęszczających do ośrodków nie figurujących w rejestrach przedszkoli i szkół prowadzonych przez samorządy lokalne a w konsekwencji nie ujętych w systemie informacji oświatowej.

Do przedszkoli uczęszczała niewielka liczba dzieci niepełnosprawnych. Stanowiły jedynie 0,9% wszystkich przedszkolaków. Organizowane są dla nich przedszkola specjalne; obecnie są 83 placówki (o 8 więcej niż w roku ubiegłym).

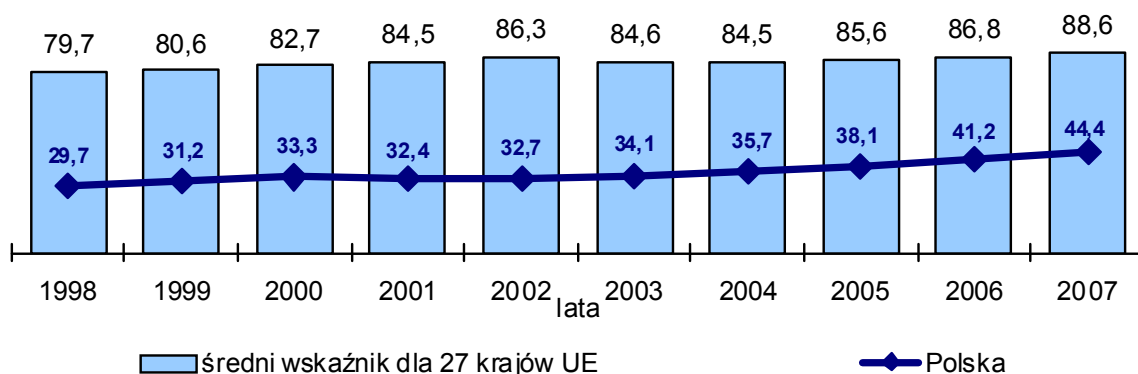
W zakresie powszechności kształcenia czterolatków w placówkach przedszkolnych Polska wciąż plasuje się na odległych pozycjach w rankingach europejskich. Mimo, że wskaźnik odsetka czterolatków w systemie oświaty w Polsce rokrocznie wzrasta (średnio 1 pkt. proc. rocznie), wciąż jest on blisko o połowę niższy niż analogiczny przeciętny wskaźnik dla 27 krajów należących do UE. Jest to istotnym wyzwaniem w odniesieniu do celu rozwojowego ustanowionego przez Radę Europejską, który zakłada, że do 2020 roku wskaźnik powszechności wychowania przedszkolnego, ustalonego dla dzieci czteroletnich będzie na poziomie 95%.

### Odsetek czterolatków uczęszczających do przedszkoli w krajach Europy



źródło: Eurostat

**Czterolatki w systemie edukacji przedszkolnej w latach 1998 - 2007;  
Europa, Polska (w proc.)**



źródło: Eurostat

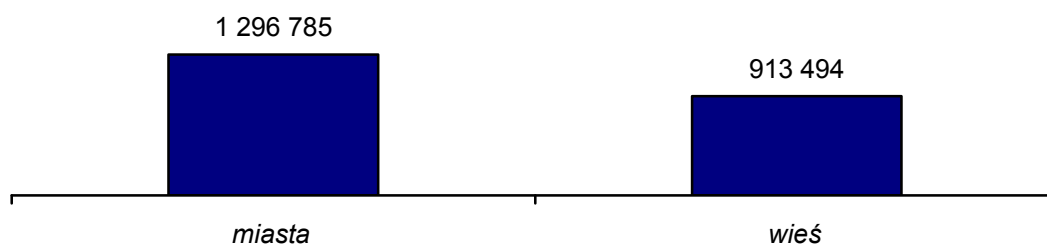
## 5. Struktura szkół według typów

Do szkół dla dzieci i młodzieży (łącznie ze specjalnymi) oraz dla dorosłych zalicza się szkoły podstawowe, gimnazja oraz szkoły ponadgimnazjalne (zasadnicze szkoły zawodowe, licea ogólnokształcące, uzupełniające licea ogólnokształcące, licea profilowane, technika, technika uzupełniająca, ogólnokształcące szkoły artystyczne dające uprawnienia zawodowe oraz specjalne szkoły przysposabiające do pracy), a także szkoły policealne (patrz: uwagi metodologiczne). W przypadku szkół dla dorosłych, funkcjonują jeszcze wygasające ponadpodstawowe szkoły zawodowe, zgodnie z przebiegiem reformy systemu oświaty do zakończenia cyklu kształcenia (patrz: schemat w *Uwagach metodologicznych*).

### 5.1. Szkoły podstawowe

W związku z malejącą liczbą dzieci w wieku 7–12 lat, a więc w wieku typowym dla uczniów szkół podstawowych, systematycznie maleje liczba dzieci i młodzieży w tych szkołach. W roku szkolnym 2009/2010 uczyło się w nich 2,2 mln dzieci – liczba ta zmalała o 2,6% w porównaniu z poprzednim rokiem szkolnym.

**Uczniowie szkół podstawowych w miastach i na wsi  
w roku szkolnym 2009/2010**



Zmniejszająca się populacja uczniów nie pozostaje bez wpływu na zamykanie kolejnych szkół podstawowych. Ich liczba regularnie maleje od roku szkolnego



1990/1991 - w roku szkolnym 2009/2010 była mniejsza o 99 (tj. o 0,7%) w porównaniu z poprzednim rokiem (w porównaniu z rokiem szkolnym 2000/2001 zmniejszyła się o 2,8 tys., tj. o 16,7%). Ogółem w tym roku działało 13191 ogólnodostępnych szkół podstawowych, z tego w miastach – 3921 (o 0,5% więcej niż w roku poprzednim) i na wsi – 9270 (o 1,3% mniej niż w roku poprzednim).

W szkołach podstawowych dla dzieci i młodzieży struktura uczniów według płci odzwierciedla – ze względu na obowiązek szkolny – strukturę całej populacji ludności będącej w wieku szkoły podstawowej. W roku szkolnym 2009/2010 nadal, podobnie jak w poprzednim roku szkolnym, występowała przewaga uczniów płci męskiej – na 100 chłopców przypadały 94 dziewczynki.

W rezultacie wspomnianych już zmian demograficznych w roku szkolnym 2009/2010 uczniowie szkół podstawowych dla dzieci i młodzieży stanowili 41,7% całej zbiorowości uczących się, podczas gdy w roku szkolnym 2000/2001 aż 45,6%

Podobnie jak liczba uczniów, maleje liczba absolwentów szkół podstawowych. Liczba absolwentów szkół podstawowych dla młodzieży z roku szkolnego 2008/2009, która wyniosła 411,5 tys. była niższa o 3,8% w porównaniu z poprzednim rokiem szkolnym.

Liczba szkół podstawowych dla dorosłych zmniejsza się od początku lat 90-tych. W całym okresie transformacji zakończyły działalność niemal wszystkie szkoły podstawowe dla dorosłych (w roku szkolnym 2009/2010 pozostało ich tylko 4). W latach 2000 - 2009 odnotowano więc spadek zarówno liczby szkół, jak i osób uczących się na poziomie podstawowym (odpowiednio o 81,0% i 88,1%).

W szkołach podstawowych dla dorosłych przeważają mężczyźni. W roku szkolnym 2009/2010 na 100 mężczyzn kształcących się w szkołach podstawowych dla dorosłych przypadało 56 kobiet (w poprzednim roku szkolnym - 59).

W roku szkolnym 2009/2010 jednostki samorządu terytorialnego prowadziły 93,0% szkół podstawowych dla dzieci i młodzieży, w których kształciło się 97,0% wszystkich uczniów tego typu szkół. Jednostki sektora prywatnego prowadziły 6,7 % ogółu szkół podstawowych dla dzieci i młodzieży, w których kształciło się 2,8% ogółu uczniów tych szkół. Liczba szkół i uczniów w szkołach podstawowych prowadzonych przez jednostki sektora prywatnego powoli, ale systematycznie, rośnie. W stosunku do roku poprzedniego zaobserwowano wzrost liczby takich szkół podstawowych o 4,9%, zaś liczba uczniów wzrosła o 6,1%.

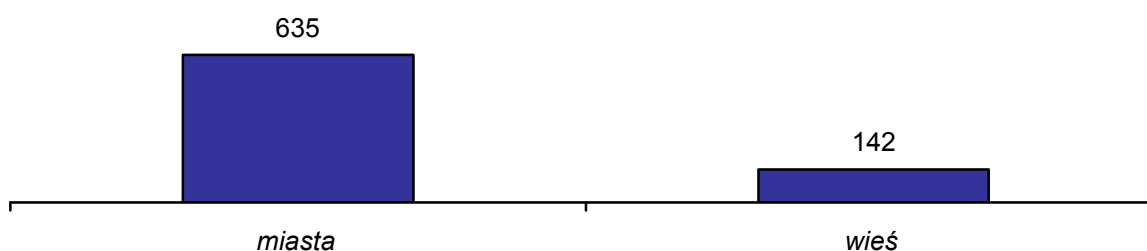
### ***Kształcenie specjalne w szkołach podstawowych***

Liczba specjalnych szkół podstawowych jest znacznie wyższa w miastach niż na wsi. Ma to związek z działalnością w miastach poradni psychologiczno-pedagogicznych oraz różnorodnych instytucji wspomagających osoby niepełnosprawne i prowadzących działalność na rzecz ich integracji ze środowiskiem.

We wszystkich szkołach podstawowych dla dzieci i młodzieży w roku szkolnym 2009/2010 uczyło się 63,0 tys. uczniów ze specjalnymi potrzebami edukacyjnymi, co stanowiło 2,8% zbiorowości uczniów szkół podstawowych. Odsetek ten pozostaje na tym samym poziomie od roku szkolnego 2002/2003- oscylując na poziomie 2,8%-2,9%.

W szkołach podstawowych dla dzieci i młodzieży (bez szkół specjalnych) uczyło się 60,8% ogółu uczniów niepełnosprawnych objętych kształceniem specjalnym (wobec 59,3% w poprzednim roku szkolnym), zaś w szkołach podstawowych specjalnych w roku szkolnym 2009/2010 uczyło się 39,2% ogółu uczniów niepełnosprawnych objętych kształceniem na tym poziomie (wobec 40,7% w poprzednim roku szkolnym). W szkołach podstawowych specjalnych kształciło się 24,7 tys. dzieci, tj. o 4,7% mniej niż w poprzednim roku. Z ogólnej liczby uczniów objętych kształceniem specjalnym (bez szkół specjalnych), indywidualnemu nauczaniu podlegało 5,0 tys. osób, tj. o 7,1% mniej niż rok wcześniej.

**Specjalne szkoły podstawowe w miastach i na wsi  
w roku szkolnym 2009/2010**

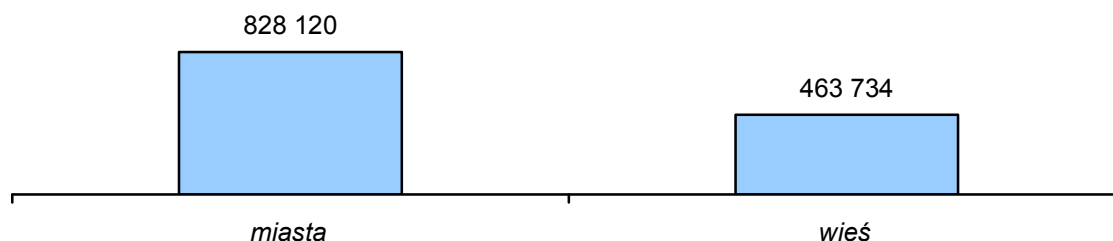


W szkołach podstawowych specjalnych zaobserwować można przewagę liczebną chłopców nad dziewczętami. W roku szkolnym 2009/2009 na 100 chłopców w szkołach podstawowych specjalnych przypadały 54 dziewczynki (55 dziewczynek w poprzednim roku szkolnym).

## 5.2 Gimnazja

W roku szkolnym 2009/2010 liczba uczniów gimnazjów zmalała o 4,3% w porównaniu z rokiem szkolnym 2008/2009. Mimo to liczba gimnazjów w porównaniu z poprzednim rokiem szkolnym wzrosła o 40 (tj. o 0,6%), a w porównaniu z rokiem szkolnym 2000/2001 była większa o 949 (tj. o 15,1%). Ogółem w roku szkolnym 2009/2010 działało 6423 gimnazjów, z czego w miastach - 3088 (o 0,9% więcej niż w roku poprzednim), a na wsi – 3335 (o 0,5% więcej niż w roku poprzednim).

**Uczniowie gimnazjów w miastach i na wsi  
w roku szkolnym 2009/2010**



Uczniowie gimnazjów w roku szkolnym 2009/2010, podobnie jak w roku poprzednim, stanowili 24,7% całej zbiorowości uczniów w systemie szkolnym dla dzieci i młodzieży.

Podobnie jak liczba uczniów maleje także liczba absolwentów gimnazjów,

która w roku 2008/2009 gimnazjach wynosiła 457,0 tys. osób i była niższa o 4,3% w porównaniu z rokiem szkolnym 2007/2008.

Zarówno liczba gimnazjów dla dorosłych, jak i liczba uczniów wzrosła (odpowiednio o 13,8% i 17,7%) w stosunku do poprzedniego roku szkolnego. W gimnazjach dla dorosłych przeważają mężczyźni. W roku szkolnym 2009/2010 na 100 mężczyzn kształcących się w gimnazjach dorosłych przypadło 35 kobiet (w poprzednim roku szkolnym 32 kobiety).

Liczba absolwentów gimnazjów dla dorosłych z roku szkolnego 2008/2009 była o 10,5% wyższa w porównaniu z poprzednim rokiem szkolnym; wśród kobiet - o 4,4% , a wśród mężczyzn - o 13,0%.

W roku szkolnym 2009/2010 jednostki samorządu terytorialnego prowadziły 89,5% gimnazjów dla dzieci i młodzieży, w których kształciło się 96,0% wszystkich uczniów tego typu szkół. Jednostki sektora prywatnego prowadziły 10,0% gimnazjów dla dzieci i młodzieży, w których kształciło się 3,9% ogółu uczniów tych szkół. Liczba szkół i uczniów w gimnazjach prowadzonych przez jednostki sektora prywatnego powoli, ale systematycznie, rośnie. W stosunku do roku poprzedniego zaobserwowano wzrost liczby tych gimnazjów o 3,6%, zaś liczba ich uczniów wzrosła o 3,5%.

W zakresie gimnazjów dla dorosłych, udział sektora publicznego był niższy chociaż nadal dominujący. Szkoły tego typu prowadzone przez samorząd terytorialny stanowiły 50,7% wszystkich gimnazjów dla dorosłych i kształciło się w nich 64,8% ogółu dorosłych gimnazjalistów natomiast jednostki sektora prywatnego prowadziły 43,2% gimnazjów dla dorosłych, w których kształciło się 33,0% uczniów (liczba tych ostatnich i liczba osób w nich się uczących wzrosła w stosunku do poprzedniego roku odpowiednio o 33,3% i o 65,5%).

### ***Kształcenie specjalne w gimnazjach***

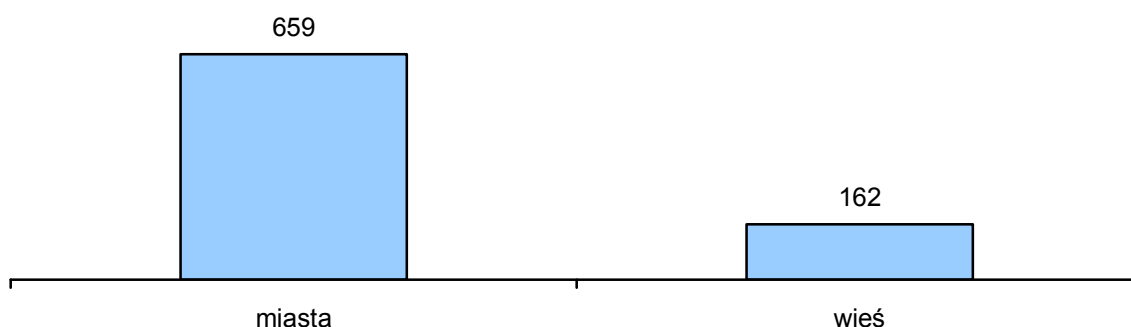
Liczba specjalnych gimnazjów jest wyższa w miastach niż na wsi. Podobnie jak w przypadku kształcenia w szkołach podstawowych ma to związek z usytuowaniem w miastach poradni psychologiczno-pedagogicznych oraz różnorodnych instytucji wspomagających osoby niepełnosprawne i prowadzących działalność na rzecz ich integracji ze środowiskiem.

We wszystkich gimnazjach dla dzieci i młodzieży w roku szkolnym 2009/2010 uczyło się 55,6 tys. uczniów ze specjalnymi potrzebami edukacyjnymi, co stanowiło 4,2% zbiorowości uczniów gimnazjów (4,1% w poprzednim roku szkolnym). W gimnazjach dla dzieci i młodzieży (bez szkół specjalnych) uczyło się 45,5% ogółu uczniów niepełnosprawnych objętych kształceniem specjalnym (wobec 44,1% w poprzednim roku szkolnym), zaś w gimnazjach specjalnych w roku szkolnym 2009/2010 uczyło się 54,5% ogółu uczniów niepełnosprawnych objętych kształceniem na tym poziomie (55,9% w roku poprzednim).

W gimnazjach specjalnych kształciło się 30,3 tys. uczniów, tj. o 3,5% mniej niż rok wcześniej. Z ogólnej liczby uczniów niepełnosprawnych objętych kształceniem specjalnym (bez szkół specjalnych), indywidualnemu nauczaniu podlegało 3,6 tys. osób, tj. o 5,3% mniej niż w poprzednim roku szkolnym.

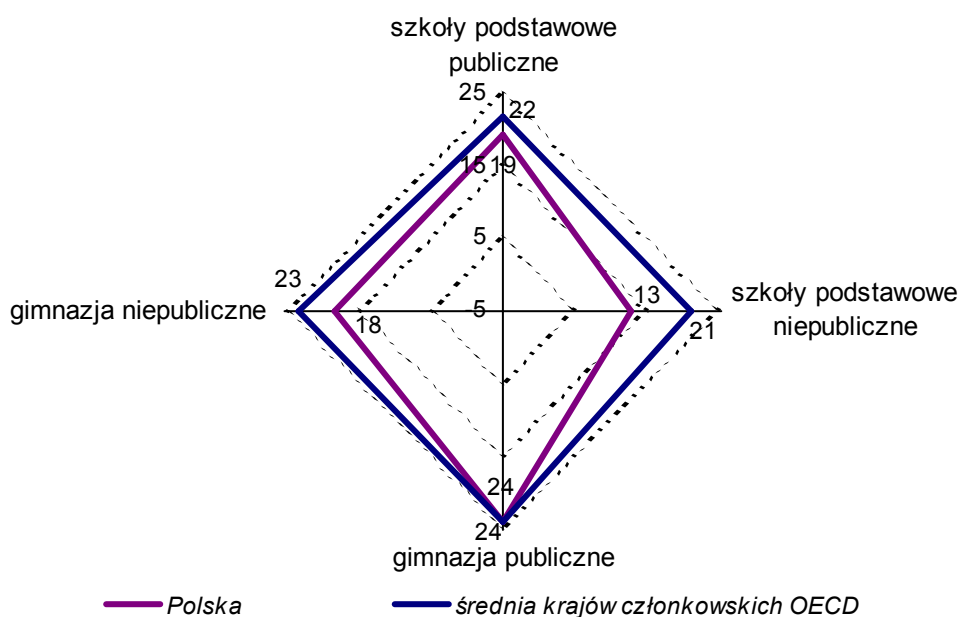
W gimnazjach specjalnych zaobserwować można przewagę liczebną chłopców nad dziewczętami. W roku szkolnym 2009/209 na 100 chłopców w gimnazjach specjalnych przypadało 55 dziewczynek (w poprzednim roku szkolnym 56 dziewczynek).

**Gimnazja specjalne w miastach i na wsi  
w roku szkolnym 2009/2010**



Pod względem wielkości oddziału w szkołach podstawowych i gimnazjach w Polsce i krajach OECD oddziały w szkołach polskich (zarówno publicznych jak i niepublicznych) są mniej liczne niż średnia wielkość ich odpowiedników w krajach członkowskich OECD. Jedynie w przypadku liczebności oddziału w gimnazjach publicznych wskaźnik jest porównywalny (różnica tylko o 0,2 ucznia).

**Wielkość oddziału w szkołach publicznych i niepublicznych  
podstawowych i gimnazjalnych; Polska i OECD (2006)**

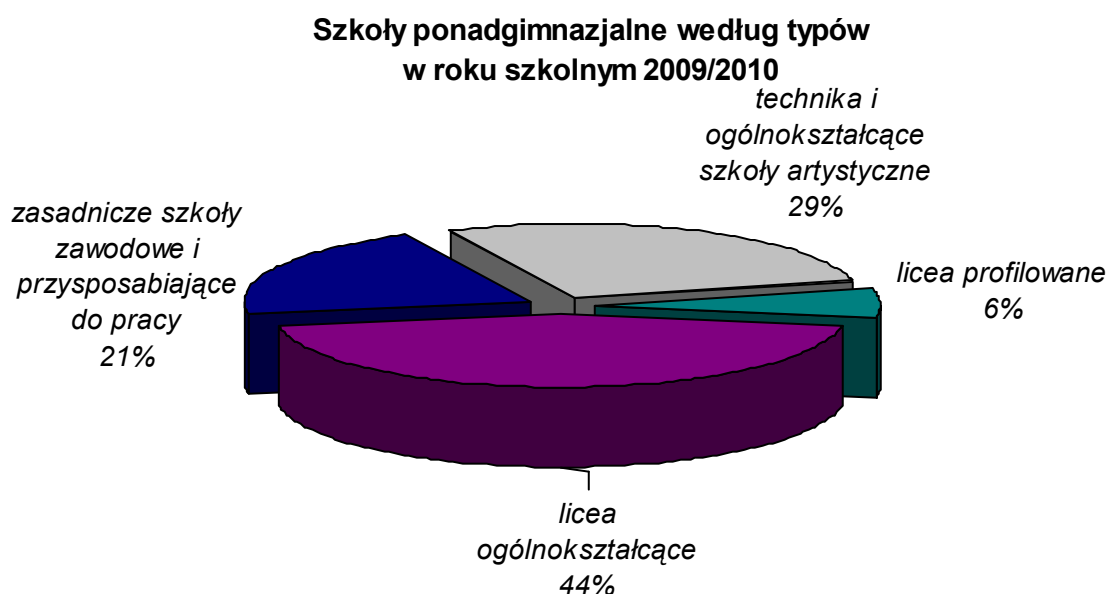


Źródło: OECD, *Education at a Glance 2010*

### 5.3. Szkoły ponadgimnazjalne

Do szkół ponadgimnazjalnych zalicza się: specjalne szkoły przysposabiające do pracy, zasadnicze szkoły zawodowe, licea ogólnokształcące, uzupełniające licea ogólnokształcące, licea profilowane, technika, technika uzupełniająca, ogólnokształcące szkoły artystyczne dające uprawnienia zawodowe oraz szkoły policealne. W niniejszej publikacji, w celu zwiększenia czytelności opisu procesów zachodzących w systemie edukacji, zasadnicze szkoły zawodowe są często prezentowane łącznie ze specjalnymi szkołami przysposabiającymi do pracy, licea ogólnokształcące – łącznie z uzupełniającymi liceami ogólnokształcącymi, a technika – z technikami uzupełniającymi oraz ogólnokształcącymi szkołami artystycznymi dającymi uprawnienia zawodowe. Szkoły ponadpodstawowe oraz ich oddziały działające do zakończenia cyklu kształcenia włączone zostały do szkół ponadgimnazjalnych.

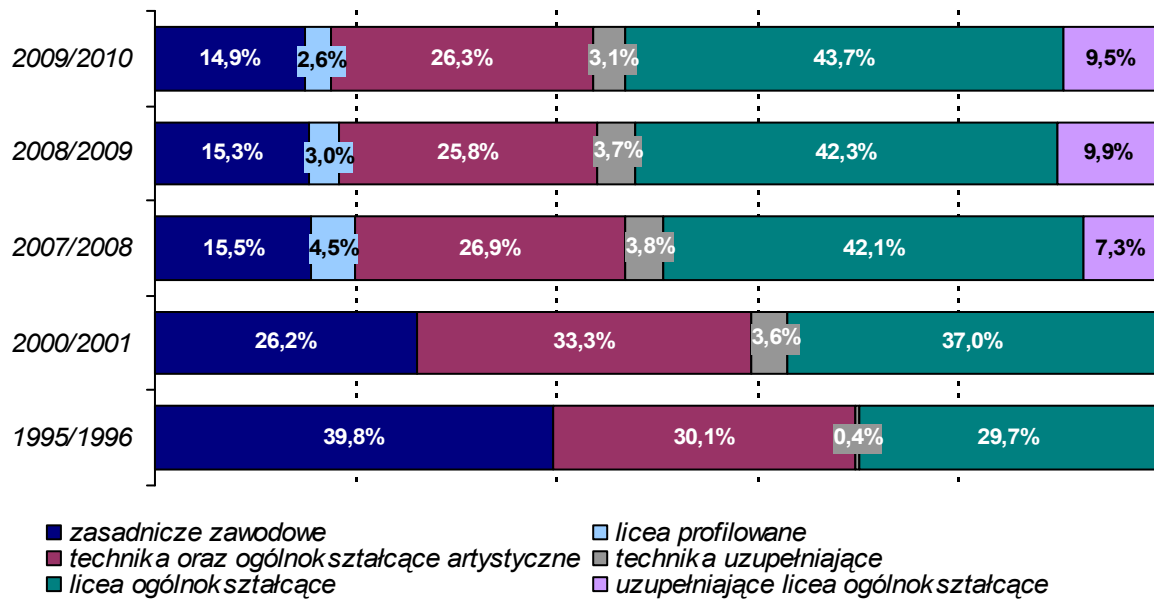
Szkoły policealne, zgodnie z ustawą o systemie oświaty, należą do szkół ponadgimnazjalnych, jednak ze względu na fakt, że stanowią wyższy szczebel kształcenia, prezentowane są w osobnym dziale.



W roku szkolnym 2009/2010 działało 11,1 tys. szkół ponadgimnazjalnych (łącznie z „wygasającymi” szkołami ponadpodstawowymi, do których w omawianym roku uczęszczali tylko uczniowie dorośli). W stosunku do poprzedniego roku szkolnego nastąpił spadek liczby tych szkół o niespełna 0,1%. Wśród szkół ponadgimnazjalnych maleje odsetek szkół uzupełniających (na podbudowie programowej zasadniczej szkoły zawodowej).

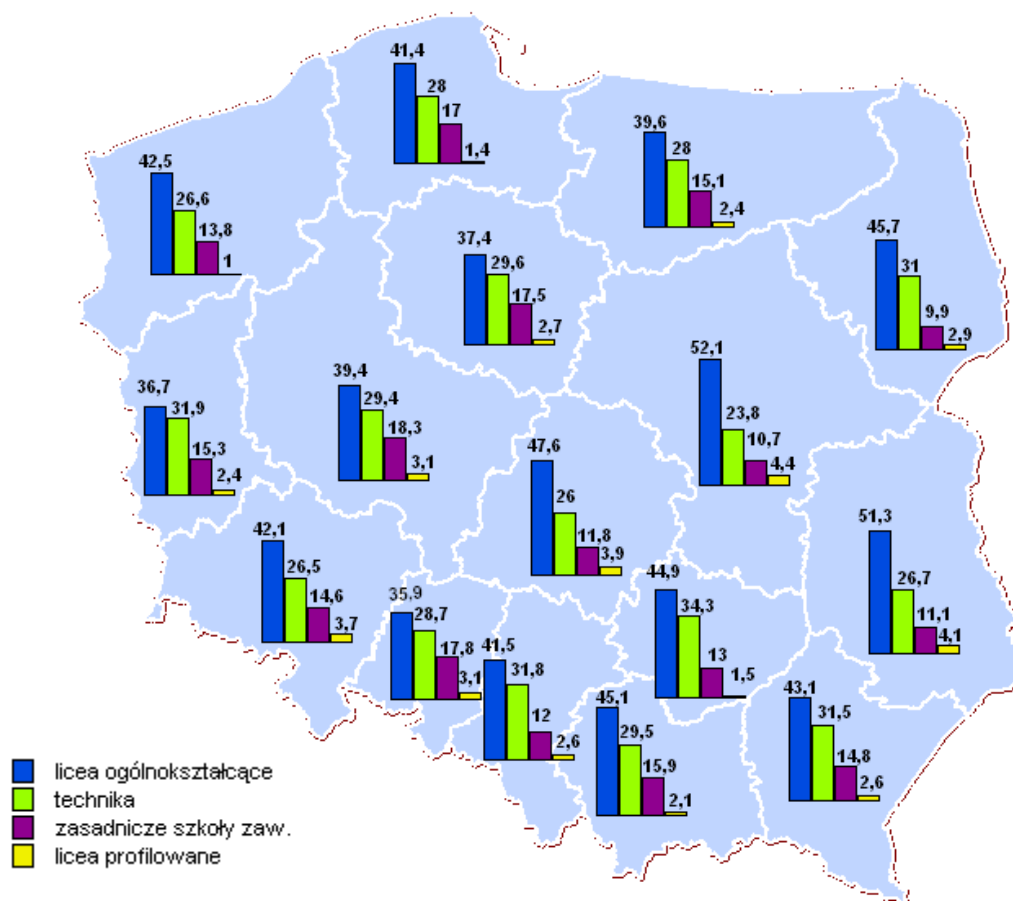
Największą popularnością wśród absolwentów gimnazjów od wielu lat cieszą się licea ogólnokształcące, do których uczęszcza 4 na 10 uczniów pierwszych klas szkół ponadgimnazjalnych.

**Uczniowie klas pierwszych w ponadgimnazjalnych szkołach  
ogólnokształcących i zawodowych (bez specjalnych)  
w roku szkolnym 2009/2010**



Tendencja do preferowania przez młodzież liceów ogólnokształcących, względem techników, szkół zawodowych i liceów profilowanych znajduje też odzwierciedlenie we współczynnikach skolaryzacji dla poszczególnych typów szkół ponadgimnazjalnych. Choć współczynniki skolaryzacji w odniesieniu do różnych typów szkół ponadgimnazjalnych różnią się poziomem pomiędzy województwami (np. w zakresie liceów ogólnokształcących wskaźnik waha się od 35,9 do 52,1) to sekwencja popularności kształcenia w poszczególnych typach szkół jest taka sama niezależnie od województwa. Wyraźną jest też nasilająca się tendencja uzupełniania wykształcenia przez absolwentów zasadniczych szkół zawodowych w liceach uzupełniających.

## Współczynniki skolaryzacji netto w szkołach ponadgimnazjalnych w roku szkolnym 2009 / 2010



W ostatnich latach zaobserwować można stabilny poziom zainteresowania szkołami umożliwiającymi naukę zawodu. Można to wiązać z utrzymującym się popytem na pracowników posiadających kwalifikacje w konkretnym zawodzie zarówno na krajowym rynku pracy, jak też na stopniowo poszerzającym się rynku pracy Unii Europejskiej. Chociaż w roku szkolnym 2009/2010 do klas pierwszych techników przyjęto blisko 9 tysięcy (8780) mniej, a także 8 tysięcy (7726) mniej osób niż rok wcześniej kształciło się w pierwszych klasach zasadniczych szkół zawodowych, jednak ogólne proporcje liczby osób kształcących się w szkołach zawodowych w stosunku do uczniów szkół ogólnokształcących w roku szkolnym 2009/10 nie zmieniły się w porównaniu do dwóch lat ubiegłych. Można zatem wnioskować, że nieco mniej liczny nabór do techników i szkół zawodowych jest skutkiem ogólnej tendencji demograficznej w grupie wiekowej 16-18 lat.

Od kilku lat obserwuje się niższe zainteresowanie nauką w liceach profilowanych, które dają wykształcenie ogólne i jedynie orientację w zawodzie, ale bez żadnych uprawnień do jego wykonywania. W roku szkolnym 2009/2010 do szkół tego typu dla młodzieży przyjęto o prawie 19% mniej uczniów niż przed rokiem. W pierwszych klasach liceów profilowanych uczyło się niespełna 16 tys. osób.

**Uczniowie w szkołach ponadgimnazjalnych dla młodzieży (ze specjalnymi)**

	zasadnicze szkoły zawodowe		licea ogólnokształcące <sup>a</sup>		licea profilowane		technika <sup>b</sup>	
	2008/2009	2009/2010	2008/2009	2009/2010	2008/2009	2009/2010	2008/2009	2009/2010
Ogółem	239132	235676	688029	658107	72543	47299	568336	568899
Mężczyźni	168423	165699	264358	250697	27103	16291	340354	338925
Kobiety	70709	69977	423671	407410	45440	31008	227982	229974

<sup>a</sup> łącznie z uzupełniającymi liceami ogólnokształcącymi<sup>b</sup> wraz z ogólnokształcącymi szkołami artystycznymi oraz technikami uzupełniającymi**Uczniowie w szkołach ponadgimnazjalnych/ponadpodstawowych dla dorosłych**

	zasadnicze szkoły zawodowe		licea ogólnokształcące <sup>a</sup>		licea profilowane		technika <sup>b</sup>	
	2008/2009	2009/2010	2008/2009	2009/2010	2008/2009	2009/2010	2008/2009	2009/2010
Ogółem	5 257	5 023	201 045	204 088	8 965	7 295	54 543	43 626
Mężczyźni	4 273	3 884	121 369	112 062	5 058	3 856	42 223	32 269
Kobiety	984	1 139	79 676	92 026	3 907	3 439	12 320	11 357

<sup>a</sup> łącznie z uzupełniającymi liceami ogólnokształcącymi<sup>b</sup> wraz z technikami uzupełniającymi**Absolwenci szkół ponadgimnazjalnych dla młodzieży (ze specjalnymi)**

	zasadnicze szkoły zawodowe		licea ogólnokształcące <sup>a</sup>		licea profilowane		technika <sup>b</sup>	
	ogółem	kobiety	ogółem	Kobiety	ogółem	kobiety	ogółem	kobiety
<b>2007/2008</b>	67 416	22 311	232 208	141 012	43 394	25 522	111 505	46 333
<b>2008/2009</b>	72 079	24 271	231 117	142 133	32 184	19 614	115 740	46 818

<sup>a</sup> łącznie z uzupełniającymi liceami ogólnokształcącymi<sup>b</sup> wraz z ogólnokształcącymi szkołami artystycznymi oraz technikami uzupełniającymi oraz absolwentami ponadpodstawowych szkół zawodowych**Absolwenci szkół ponadgimnazjalnych dla dorosłych**

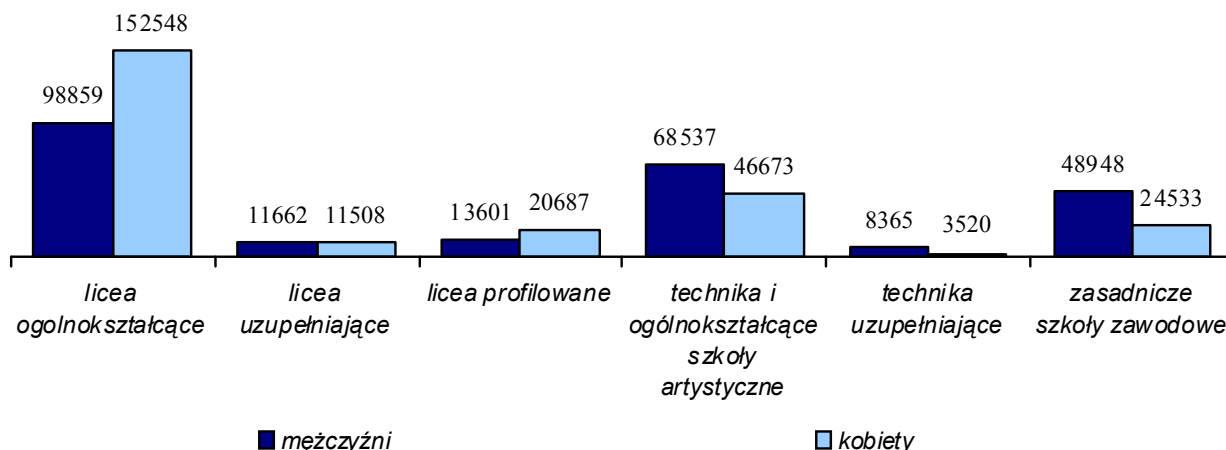
	zasadnicze szkoły zawodowe		licea ogólnokształcące <sup>a</sup>		licea profilowane		technika <sup>b</sup>	
	ogółem	kobiety	ogółem	kobiety	ogółem	kobiety	ogółem	kobiety
<b>2007/2008</b>	1 658	352	43 169	21 588	2 012	1 088	13 413	4 465
<b>2008/2009</b>	1 402	262	43 460	21 923	2 044	1 073	11 355	3 408

<sup>a</sup> wraz z liceami ogólnokształcącymi uzupełniającymi dla dorosłych<sup>b</sup> wraz z uzupełniającymi technikami dla dorosłych i absolwentami ponadpodstawowych szkół zawodowych

Liczba absolwentów szkół ponadgimnazjalnych z roku szkolnego 2008/2009 zmalała w większości typów szkół. Wyjątkiem są zasadnicze szkoły zawodowe oraz technika i szkoły równorzędne. Wszystkie wspomniane szkoły dla młodzieży ukończyło - odpowiednio 6,9% i 3,8% uczniów więcej, niż w roku poprzednim zaś licea ogólnokształcące dla dorosłych ukończyło 1% więcej absolwentów, niż w roku 2007/2008.



**Absolwenci szkół ponadgimnazjalnych dla młodzieży i dorosłych  
(ze specjalnymi) z roku szkolnego 2008/2009**



### 5.3.1. Specjalne szkoły przysposabiające do pracy

Na przestrzeni ostatnich dwóch lat obserwuje się wzrost liczby specjalnych szkół przysposabiających do pracy. W roku szkolnym 2009/2010 liczba tych szkół zwiększyła się o 4,5%, natomiast liczba uczniów wzrosła o 8,5% w porównaniu z rokiem poprzednim.

O rosnącym zainteresowaniu szkołami przysposabiających do pracy świadczy także wzrost liczby uczniów w klasach pierwszych. W stosunku do poprzedniego roku szkolnego w pierwszych klasach uczyło się prawie o 13% więcej uczniów.

Szkoły przysposabiające do pracy znajdują się głównie w miastach (78,5%) i do tych szkół uczęszcza zdecydowana większość (84%) ogółu uczniów tych szkół.

Niemal wszystkie specjalne szkoły przysposabiające do pracy prowadzone były przez jednostki samorządu terytorialnego (95,5%), a nieliczne pozostałe - przez stowarzyszenia i organizacje społeczne.

### 5.3.2. Zasadnicze szkoły zawodowe

Zasadnicze szkoły zawodowe są szkołami, których głównym celem jest wykształcenie u uczniów umiejętności przydatnych do pracy w określonym zawodzie. W roku szkolnym 2009/2010 liczba zasadniczych szkół zawodowych utrzymywała się na podobnym poziomie, co w roku poprzednim. Odzwierciedla to ciągle zainteresowanie młodzieży kształceniem zawodowym. Jest to w dużej mierze wynik wzrastającego zapotrzebowania rynku pracy na wykwalifikowanych robotników.

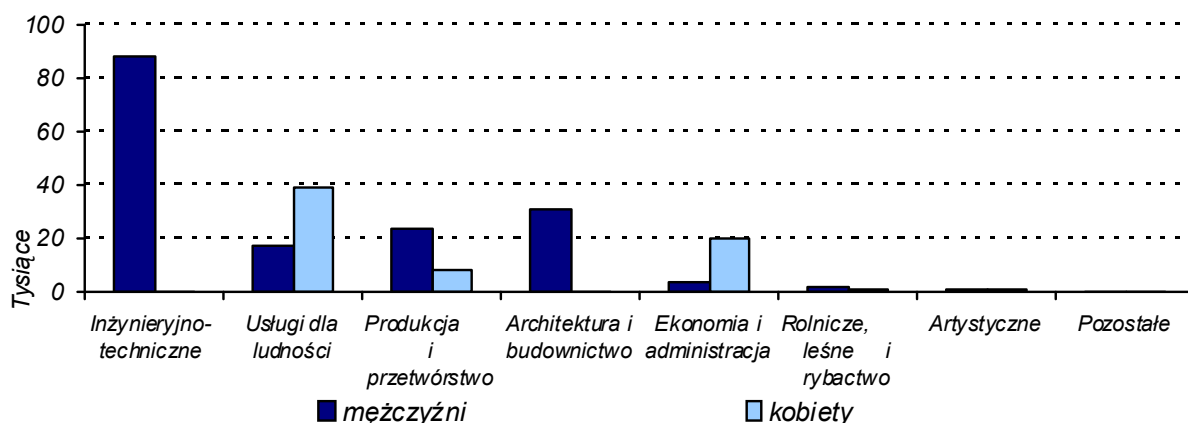
Szkoły dla dorosłych stanowiły 5,5% wszystkich zasadniczych szkół zawodowych. Odsetek ten nie zmienił się znacząco na przestrzeni ostatnich lat, chociaż liczba uczniów w tego typu placówkach zmniejszyła się w roku 2009/2010 o 200 osób, co stanowi spadek rzędu 4,5% w skali jednego roku. Zasadnicze szkoły zawodowe były prowadzone głównie przez jednostki samorządu terytorialnego (86,5%, w tym szkoły dla młodzieży i specjalne - 88,9%). W szkołach prowadzonych przez jednostki samorządu terytorialnego uczyło się 92,4% wszystkich uczniów szkół zawodowych. Z kolei wśród zasadniczych szkół zawodowych dla dorosłych szkoły

samorządowe stanowiły 46,2% placówek, jednostki administracji rządowej prowadziły 4,3% zasadniczych szkół zawodowych, a pozostali gestorzy – 9,2%.

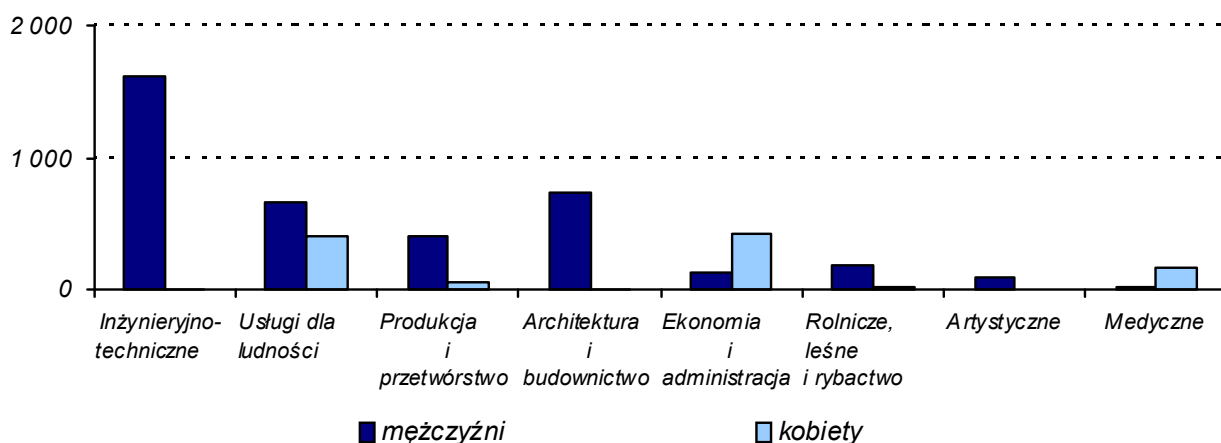
Zasadnicze szkoły zawodowe kształcą w zawodach należących do następujących grup (*pełen wykaz zawodów znajduje się w Aneksie 1.*):

- rolnicy,
- górnicy i robotnicy budowlani,
- robotnicy obróbki metali i mechanicy maszyn i urządzeń,
- robotnicy zawodów precyzyjnych, ceramicy,
- wytwórcy wyrobów galanteryjnych, robotnicy poligraficzni i pokrewni,
- pozostali robotnicy przemysłowi i rzemieślnicy,
- operatorzy i monterzy maszyn wydobywczych i przetwórczych,
- kierowcy i operatorzy pojazdów,
- pozostałe (w tym między innymi: pracownicy usług osobistych i ochrony oraz modelki, sprzedawcy i demonstratorzy).

**Najczęściej wybierane grupy kierunków kształcenia w zasadniczych szkołach zawodowych dla młodzieży w roku szkolnym 2009/2010**



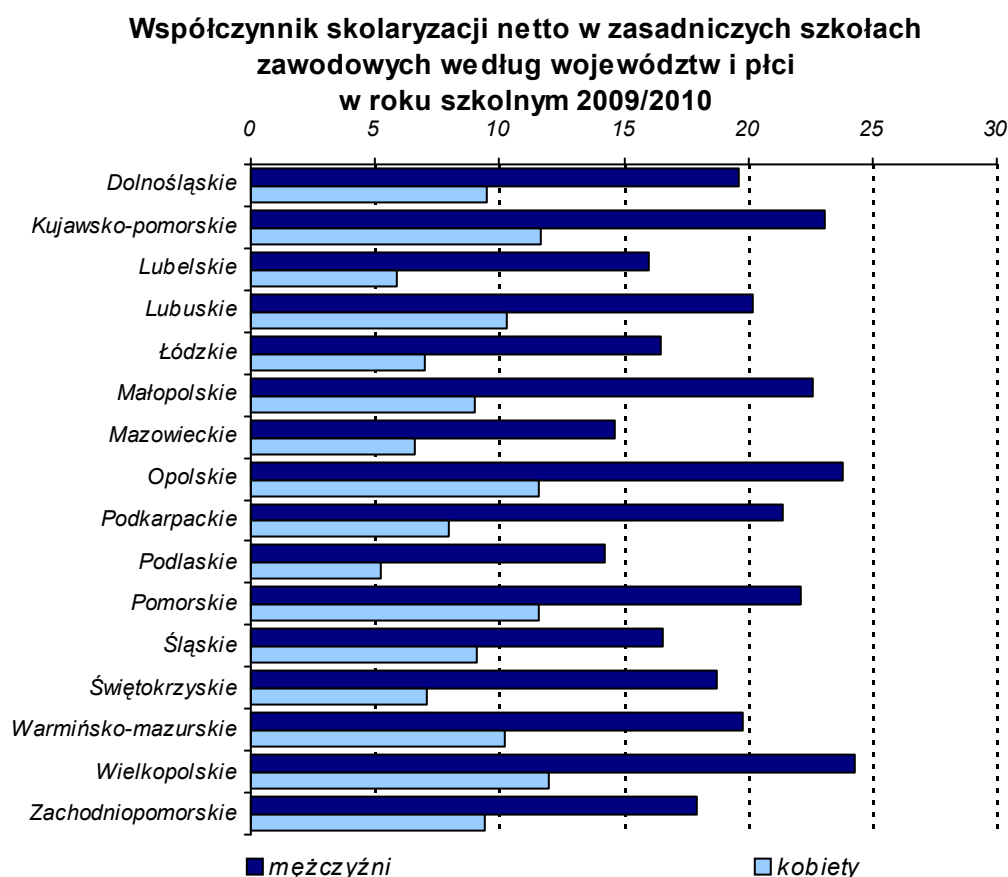
**Najczęściej wybierane grupy kierunków kształcenia w zasadniczych szkołach zawodowych dla dorosłych w roku szkolnym 2009/2010**



W roku szkolnym 2009/2010 w zasadniczych szkołach zawodowych (ze specjalnymi szkołami przysposabiającymi do pracy) uczyło się ponad 250 tys. uczniów - prawie 3 tysiące mniej niż w roku poprzednim. Najchętniej uczniowie wybierają zawody z grupy kierunków inżynieryjno – technicznych oraz zawody z

grupy *pracownicy usług dla ludności*, do której należą takie zawody jak: kelner, kucharz, opiekunka dziecięca, fryzjer, technik ochrony fizycznej osób i mienia. Istotny wzrost liczby uczniów zasadniczych szkół zawodowych, odnotowano na kierunku *medycznym* (z 29 uczniów w ubiegłym roku do 191 w 2009/2010). Można to tłumaczyć tym, że zawód „opiekun medyczny” (jedyne z tej grupy, w którym może odbywać się kształcenie w szkołach zasadniczych zawodowych) został niedawno wprowadzony do szkolnictwa (na mocy rozporządzenia MEN z roku 2007)<sup>21</sup>.

Na podobnym poziomie (co w zeszłym roku) utrzymuje się udział kobiet uczęszczających do zasadniczych szkół zawodowych; w roku szkolnym 2009/2010 stanowiły one 29,5% wszystkich uczniów. Największe zainteresowanie nauką w zasadniczych szkołach zawodowych obserwuje się wśród młodzieży z województw: wielkopolskiego, opolskiego, kujawsko-pomorskiego i pomorskiego.



### **Kształcenie specjalne w zasadniczych szkołach zawodowych**

W zasadniczych szkołach zawodowych w roku szkolnym 2009/2010 uczyło się 17,7 tys. uczniów objętych kształceniem specjalnym, z czego 15,6 tys. (88,4%), uczyło się w szkołach specjalnych. Uczniowie posiadający orzeczenie

<sup>21</sup> Rozporządzenie Ministra Edukacji Narodowej z dn. 26 czerwca 2007 r. w sprawie klasyfikacji zawodów szkolnictwa zawodowego.

o niepełnosprawności umysłowej w stopniu lekkim stanowili 79,8% wszystkich uczniów niepełnosprawnych w specjalnych zasadniczych szkołach zawodowych.

W roku szkolnym 2008/2009 zasadnicze szkoły zawodowe opuściło 5,1 tys. niepełnosprawnych absolwentów, z czego 4,6 tys. było absolwentami szkół specjalnych. W porównaniu do ubiegłego roku liczba niepełnosprawnych absolwentów spadła o blisko 8,5%.

### 5.3.3. Technika

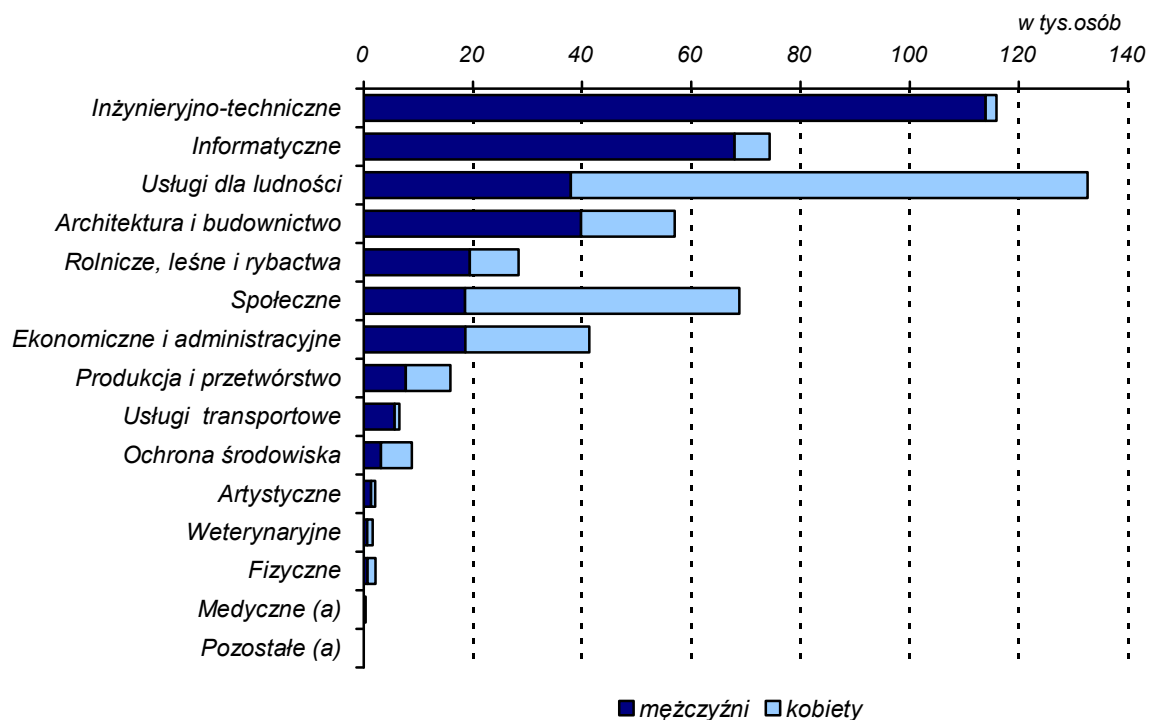
W roku szkolnym 2009/2010 funkcjonowało 3173 techników, techników uzupełniających i ogólnokształcących szkół artystycznych, które miały w sumie 612,5 tys. uczniów. Najwięcej tego typu szkół prowadziły jednostki samorządu terytorialnego prowadziły 78,4% techników, w grupie szkół dla młodzieży - 87,3% oraz 53% szkół dla dorosłych. W szkołach samorządowych uczyło się 90,6% wszystkich uczniów techników i szkół równorzędnych. Z kolei udział jednostek administracji rządowej w liczbie szkół tego typu wynosił 5,1% i jednocześnie szkoły te miały 3,6% udział w liczbie wszystkich uczniów techników, techników uzupełniających i ogólnokształcących szkół artystycznych. Podmioty sektora prywatnego prowadzące pozostałe szkoły tego rodzaju miały 16,5% udział w liczbie szkół (przeważnie technika uzupełniająca) oraz 5,8% udział w liczbie uczniów typu techników i szkół równorzędnych.

Uczniowie w technicach oraz technikach uzupełniających mogą kształcić się między innymi w zawodach należących do następujących grup (*wykaz zawodów: patrz Aneks 1*):

- średni personel techniczny,
- średni personel w zakresie nauk biologicznych i ochrony zdrowia,
- pracownicy pozostałych specjalności,
- pracownicy obrotu pieniężnego i obsługi klientów,
- pozostałe (w tym między innymi: pracownicy usług osobistych i ochrony).

Kierunki inżyniersko–techniczne preferowali niemal wyłącznie mężczyźni (stanowili 98,3% wszystkich uczniów techników kształcących się w tych dziedzinach), podczas gdy kobiety wybierały częściej kierunki społeczne oraz z dziedziny usług dla ludności (stanowiły odpowiednio 72,8% i 70,6% uczniów tych specjalności).

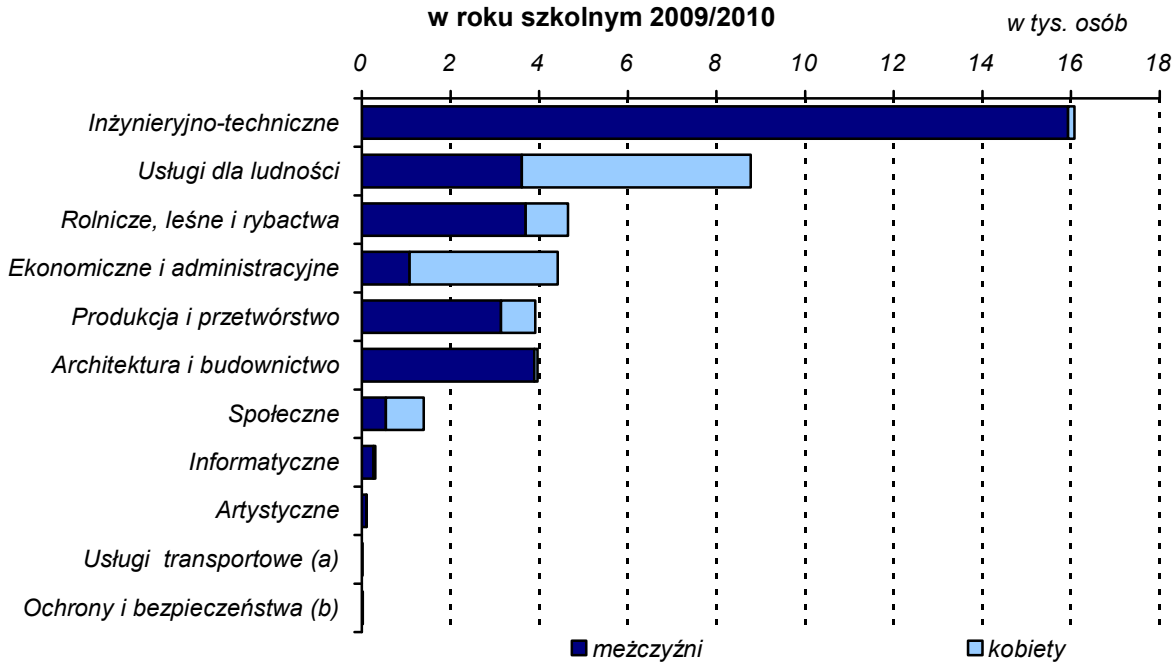
**Najczęściej wybierane kierunki kształcenia w technikach dla młodzieży<sup>b</sup> (ze specjalnymi) w roku szkolnym 2009/2010**



a - kierunki preferowane przez kobiety, łącznie kształcących się niespełna 250 osób

b - łącznie z technikami uzupełniającymi

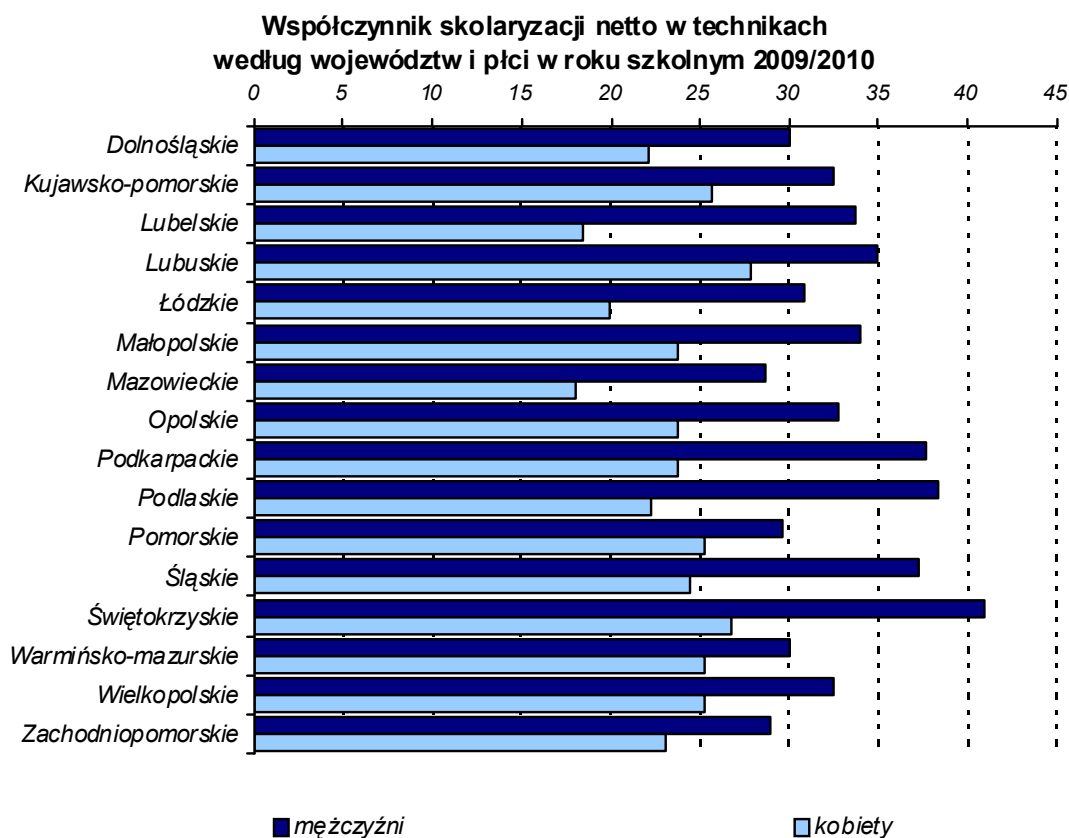
**Najczęściej wybierane kierunki kształcenia w technikach i szkołach równorzędnych (łącznie z uzupełniającymi) dla dorosłych w roku szkolnym 2009/2010**



a - ogółem 12 uczniów

b - ogółem 19 uczniów

Nauką w technikach zainteresowani są przede wszystkim uczniowie w województwach świętokrzyskim, lubuskim, śląskim i podkarpackim, w których współczynnik skolaryzacji netto dla techników i ogólnokształcących szkół artystycznych przekroczył 30%.



W okresie ostatnich siedmiu lat udział kobiet wśród uczniów techników i techników uzupełniających zmniejszył się o niespełna 4 punkty procentowe. W roku szkolnym 2001/2002 kobiety stanowiły 42,5% ogółu uczniów szkół średnich zawodowych, natomiast obecnie kobiety stanowią 38,6% uczniów techników i techników uzupełniających.

W roku szkolnym 2009/2010 ubyłoby łącznie 199 techników (6,1%), z czego większość stanowiły szkoły uzupełniające. Liczba techników dla młodzieży na podbudowie gimnazjum zmalała o 78 natomiast liczba osób uczących się wzrosła o 2 tys. (wzrost o 0,4%). W porównaniu z poprzednim rokiem szkolnym w technikach uzupełniających na podbudowie zasadniczej szkoły zawodowej obserwujemy natomiast spadek liczby szkół o 75, przy jednoczesnym zmniejszeniu się liczby uczniów o 8,4 tys. (o 17,4%). Podobnie spadkową tendencję można zauważyć w zakresie techników dla dorosłych. Spadek liczby techników, zarówno na podbudowie gimnazjum jak i szkoły zasadniczej, wyniósł niespełna 3% natomiast spadek liczby uczniów aż o 25%.

Warto zauważyć, że chociaż liczba uczniów techników uzupełniających maleje, to zmienia się także ich struktura wiekowa, wskazując na wyraźny wzrost udziału uczniów dorosłych w szkołach tego typu. W roku szkolnym 2005/2006 uczniowie techników uzupełniających dla dorosłych stanowili 81,6% wszystkich uczniów techników uzupełniających, w roku szkolnym 2006/2007 procent ten wyniósł

już 83,3%, w roku 2008/2009 dorośli stanowili aż 89,0%, natomiast w roku szkolnym 2009/2010 było to 90,4% uczących się w tego typu placówkach.

Liczba „wygasających” ponadpodstawowych średnich szkół zawodowych (ujmowanych w tablicach jako równorzędne ponadgimnazjalnym technikom uzupełniającym dla dorosłych) wynosiła w roku szkolnym 2009/2010 zaledwie 7, a kształciło się w nich 167 uczniów. Dla porównania, w roku ubiegłym działało 53 takich szkół, do których uczęszczało prawie 3 tys. uczniów.

Do egzaminu maturalnego w roku szkolnym 2009/2010 przystąpiło 86,3% absolwentów techników (wraz z absolwentami z lat ubiegłych), z czego 77,6% przystępujących otrzymało świadectwo dojrzałości.

### ***Kształcenie specjalne w technikach***

W roku szkolnym 2009/2010 w 35 technikach specjalnych kształciło się 775 uczniów. W stosunku do poprzedniego roku liczba tych szkół zwiększyła się o 2, a liczba uczniów spadła o 74. Jednocześnie do techników dla młodzieży uczęszczało 739 uczniów ze specjalnymi potrzebami edukacyjnymi. Największą grupę uczniów objętych kształceniem specjalnym stanowiła młodzież z niepełnosprawnością ruchową oraz uczniowie słabosłyszący.

W roku szkolnym 2009/2010 technika specjalne opuściło 241 absolwentów (44% z nich ukończyło technika uzupełniające), zaś technika dla młodzieży ukończyło 127 osób ze specjalnymi potrzebami edukacyjnymi.

Spośród absolwentów techników specjalnych do egzaminu maturalnego przystąpiło 137 absolwentów (w tym ubiegłoroczni), a świadectwo dojrzałości uzyskało 67,2% abiturientów.

### **5.3.4 System kształcenia artystycznego**

Równolegle do ogólnokształcącego systemu oświaty, w Polsce funkcjonuje również system szkolnictwa artystycznego skierowany do młodzieży uzdolnionej w poszczególnych dziedzinach sztuki. Instytucją odpowiadającą za kształcenie artystyczne jest minister właściwy ds. kultury i ochrony dziedzictwa narodowego. Zadania ministra wynikające z wypełniania funkcji organu prowadzącego dla części szkół i organu nadzoru dla wszystkich szkół artystycznych realizowane są w Departamencie Szkolnictwa Artystycznego i Edukacji Kulturalnej MKiDN oraz w Centrum Edukacji Artystycznej.

System kształcenia artystycznego w Polsce tworzą publiczne i niepubliczne szkoły artystyczne (kształcące wyłącznie w zakresie przedmiotów artystycznych oraz ogólnokształcące artystyczne), placówki artystyczne (ogniska artystyczne) oraz bursy dla uczniów kształcących się poza miejscem zamieszkania. Kształcenie artystyczne można kontynuować w ramach instytucji szkolnictwa wyższego (uczelni artystycznych).

Szkoły artystyczne, jako pion szkolnictwa zawodowego, kształcą w zawodach muzyka, plastyka, tancerza, aktora scen muzycznych, aktora cyrkowego oraz animatora kultury i bibliotekarza.

Szkoły kształcące w zawodach artystycznych obejmują:

- Szkoły muzyczne: I stopnia (6 lat) i II stopnia (6 lat) stopnia (ogólnokształcące i bez pionu ogólnokształcącego) oraz policealne szkoły muzyczne,
- Szkoły plastyczne: ogólnokształcące szkoły sztuk pięknych (6 lat), licea plastyczne (4 lata) oraz policealne szkoły plastyczne,
- Ogólnokształcące szkoły baletowe (9 lat, dające wykształcenie ogólne na poziomie klas IV-VI szkoły podstawowej, gimnazjum i liceum ogólnokształcącego),
- Szkoły pomaturalne bibliotekarskie i animatorów kultury,
- Szkoły sztuki cyrkowej.

Szkoły kształcące wyłącznie w zakresie artystycznym mogą mieć skrócony cykl kształcenia, w zależności od wieku ucznia i specjalności kształcenia.

### ***Szkoły artystyczne I stopnia***

W 46 szkołach artystycznych ogólnokształcących I stopnia (w tym w klasach IV-VI szkół baletowych) w roku szkolnym 2009/2010 kształciło się 7419 osób (z tego 62,5% stanowiły dziewczęta), zaś grupa absolwentów tych placówek z roku szkolnego 2008/2009 liczyła 1 105 osób. Wśród szkół artystycznych ogólnokształcących I stopnia 39 placówek miało status szkół publicznych, a pozostałych 7 - szkół niepublicznych o uprawnieniach szkół publicznych.

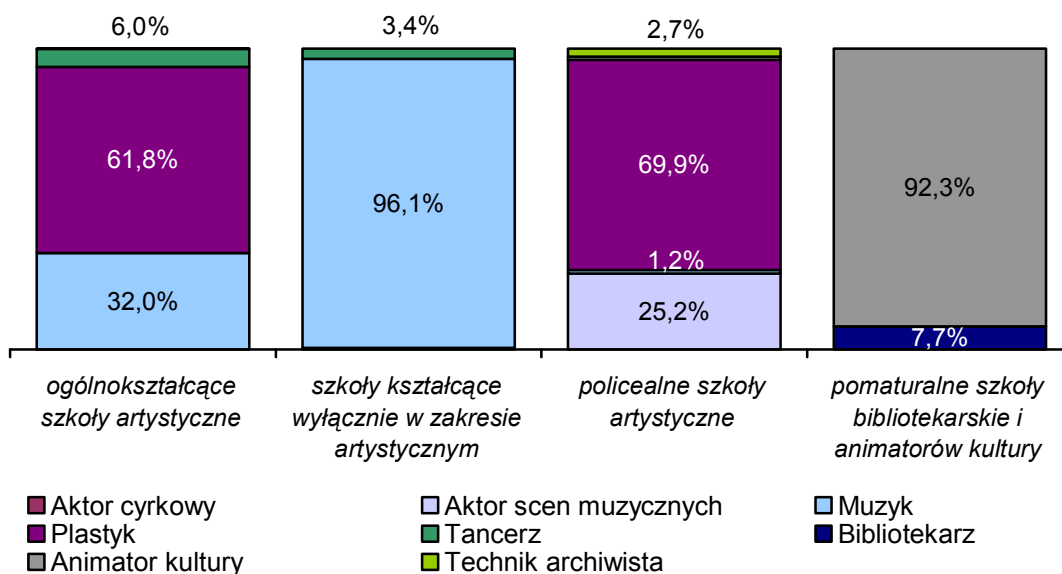
Szkoły artystyczne I stopnia (na poziomie podstawowym) stanowiły w omawianym roku szkolnym 0,35% ogółu szkół podstawowych dla młodzieży i kształciły 0,34% liczby wszystkich uczniów szkół podstawowych dla młodzieży.

### ***Szkoły artystyczne II stopnia i inne nadające uprawnienia zawodowe***

Największą grupę wśród uczniów ogólnokształcących szkół artystycznych stanowiły osoby kształcące się w zawodzie plastyków (61,8%), zaś uczniowie zdobywający zawód muzyka albo tancerza stanowili odpowiednio 32% i 6% uczęszczających do ogólnokształcących szkół artystycznych dających uprawnienia zawodowe.



### Uczniowie w różnych typach szkół artystycznych wg zawodów w roku szkolnym 2009/2010



W szkołach kształcących wyłącznie w zakresie artystycznym kształceni są najczęściej muzycy (96,1%) i tancerze (3,4%).

Z kolei policealne szkoły artystyczne kształcą najczęściej w zawodzie plastyka (69,9%) i aktora scen muzycznych (25,2%) oraz niewielką grupę - w zawodzie technika archiwisty i animatora kultury.

Wśród uczniów pomaturalnych szkół bibliotekarskich i animatorów kultury zdecydowanie większym powodzeniem cieszy się specjalność animacji kultury (92,3% wszystkich uczniów obu typów szkół).

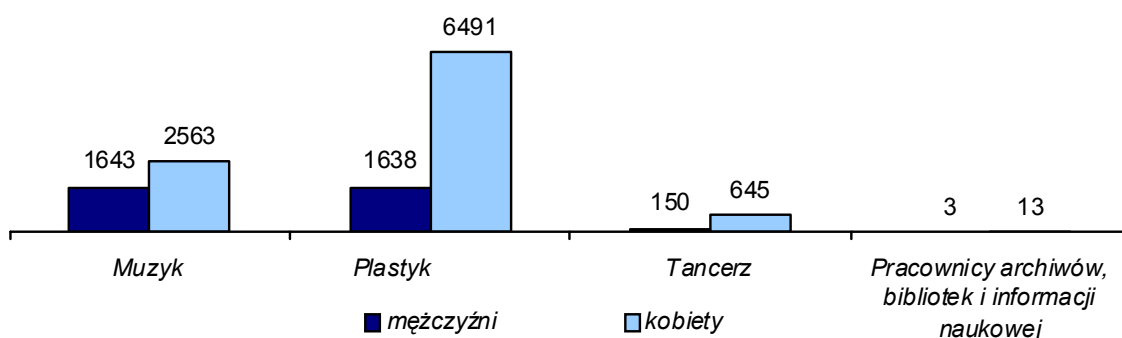
### Uczniowie szkół artystycznych wg zawodów oraz płci

	ogólnokształcące szkoły artystyczne		szkoły artystyczne kształcące wyłącznie w zakresie artystycznym		policealne szkoły artystyczne		pomaturalne szkoły bibliotekarskie i animatorów kultury	
	mężczyźni	kobiety	mężczyźni	kobiety	mężczyźni	kobiety	mężczyźni	kobiety
Pracownicy działalności artystycznej, rozrywki i sportu								
Aktor cyrkowy	-	-	13	14	-	-	-	-
Aktor scen muzycznych	-	-	6	15	292	627	-	-
Muzyk	1 643	2 563	4 064	5 486	23	20	-	-
Plastyk	1 638	6 491	-	-	687	1 861	-	-
Tancerz	150	645	2	335	-	-	-	-
Pracownicy archiwów, bibliotek i informacji naukowej								
Bibliotekarz	3	13	-	-	-	-	2	35
Animator kultury	-	-	-	-	11	27	129	315
Technik archiwista	-	-	-	-	83	14	-	-

## Ogólnokształcące szkoły artystyczne

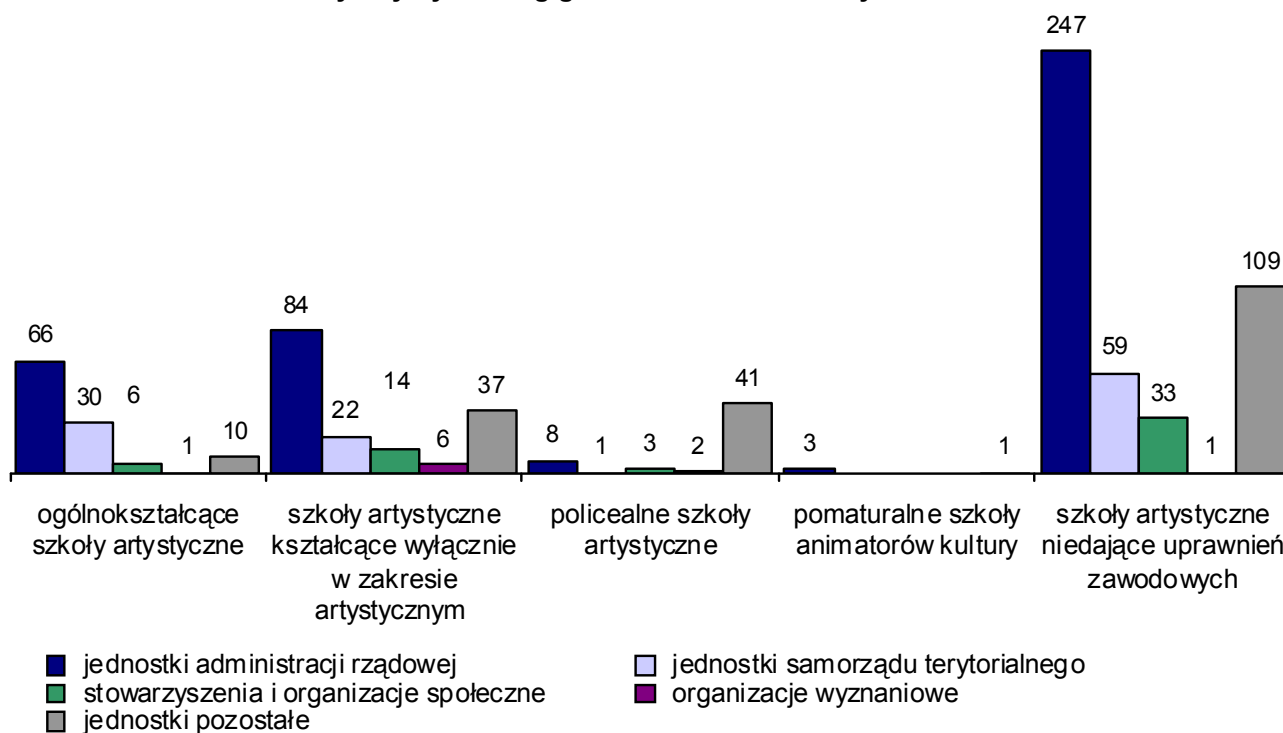
Odrębną grupę wśród omawianych szkół stanowią ogólnokształcące szkoły artystyczne (*patrz: Uwagi metodologiczne*). W roku szkolnym 2009/2010 istniało 113 placówek tego typu (o 2 więcej niż w roku ubiegłym), do których uczęszczało 13146 osób (wzrost o 0,3% w porównaniu do liczby uczniów w roku ubiegłym). Spośród absolwentów szkół artystycznych ogólnokształcących do egzaminu maturalnego przystąpiło prawie 2,3 tys. absolwentów (łącznie z 8 absolwentami ubiegłorocznymi), zaś świadectwo dojrzałości uzyskało 92,5% abiturientów.

Zawody, w których kształcili się uczniowie ogólnokształcących szkół artystycznych w roku szkolnym 2009/2010

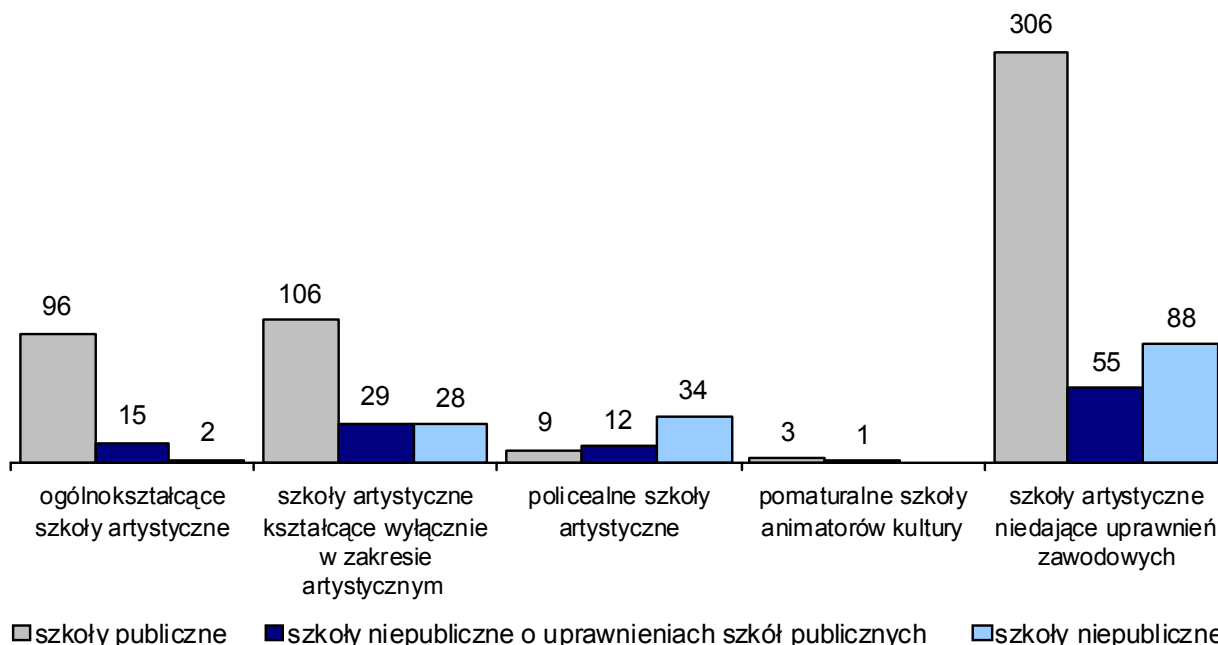


Większość szkół działających w roku szkolnym 2009/2010 była placówkami publicznymi, najczęściej też podlegały one Ministerstwu Kultury i Dziedzictwa Narodowego. Wyjątkiem były tu policealne szkoły artystyczne - w większości niepubliczne, prowadzone przez osoby fizyczne (pracodawców)

Szkoły artystyczne wg gestorów w roku szkolnym 2009/2010

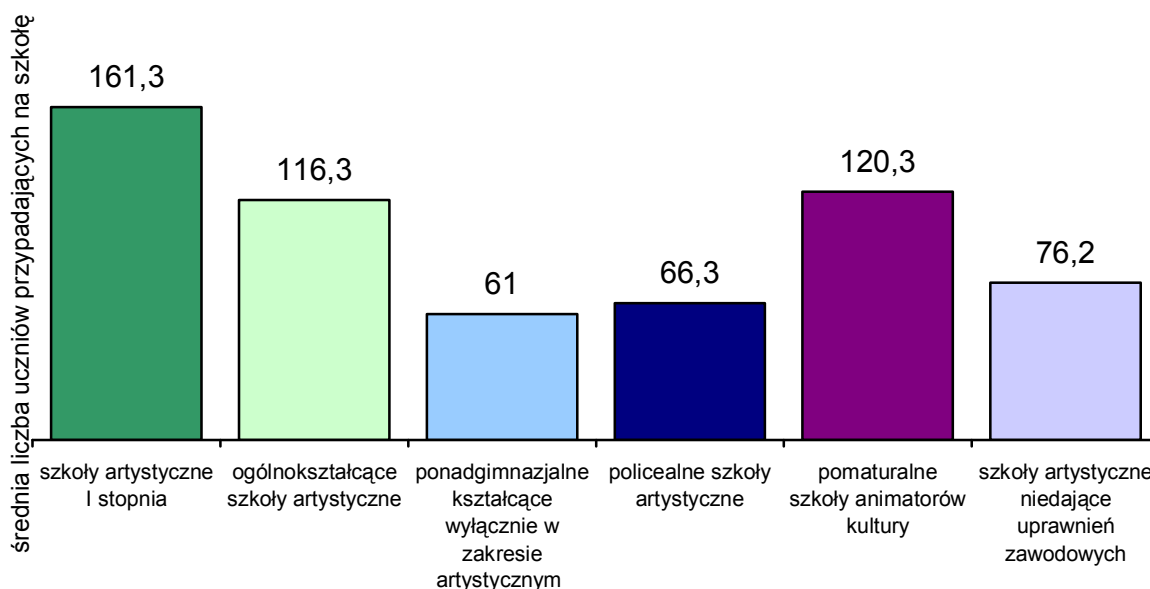


**Szkoły artystyczne publiczne, niepubliczne o uprawnieniach szkół publicznych  
i niepubliczne w roku szkolnym 2009/2010**



Przeciętna liczba uczniów przypadających na jedną szkołę artystyczną wskazuje, iż do grupy największych placówek zaliczają się szkoły artystyczne I stopnia, pomaturalne szkoły animatorów kultury oraz ogólnokształcące szkoły artystyczne.

**Przeciętna wielkość szkół artystycznych w roku szkolnym 2009/2010**



Na poziomie szkół ponad gimnazjalnych w roku szkolnym 2009/2010 szkoły artystyczne stanowiły 3,5% liczby wszystkich szkół ponadgimnazjalnych i kształciły 1,5% wszystkich uczniów (w stosunku do szkół zawodowych bez policealnych wskaźniki te wynoszą odpowiednio 5,2% oraz 2,6%). Ogólnokształcące szkoły artystyczne stanowiły 2,1% wszystkich szkół zawodowych oraz kształciły 1,5% uczniów w tej grupie.

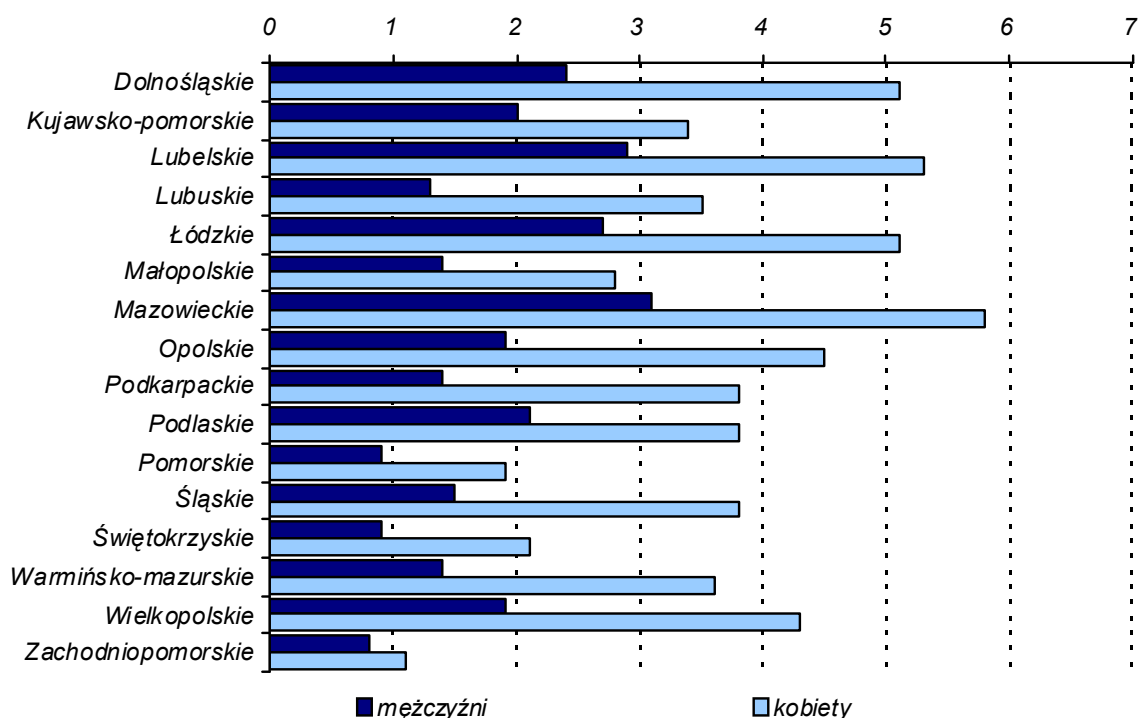
Z kolei na poziomie szkół policealnych szkoły artystyczne stanowiły 13,4% wszystkich na tym poziomie i kształciły 11% wszystkich uczniów szkół policealnych dla młodzieży. Szkoły animatorów kultury stanowiły w omawianym roku odpowiednio 1,0% szkół ponadgimnazjalnych oraz kształciły 1,4% wszystkich uczniów szkół na tym poziomie.

W roku szkolnym 2009/2010 działały 612 szkół zawodowych kształcących wyłącznie w zakresie artystycznym (nieogólnokształcące), do których uczęszczało 44 137 uczniów, w tym 163 szkoły dające uprawnienia zawodowe, do których uczęszczało 9 935 uczniów oraz 449 placówek niedających uprawnień zawodowych, w których kształciły się 34 202 osoby, z czego 247 szkół kształcących 24 447 uczniów było podległych ministrowi właściwemu ds. kultury i dziedzictwa narodowego.

### 5.3.5. Licea profilowane

Od początku swojej działalności licea profilowane cieszą się najmniejszym zainteresowaniem wśród absolwentów gimnazjów. W roku szkolnym 2009/2010 liczba placówek tego typu wynosiła 709 i była mniejsza o 54% w stosunku do roku, gdy szkoły te rozpoczynały swoją działalność (w roku szkolnym 2002/2003 funkcjonowało 1541 liceów profilowanych). Jednocześnie liczba uczniów w tych placówkach zmniejszyła się o 39,6 tys. (42%). Wzrost w zakresie liczby uczniów odnotowały tylko specjalne licea profilowane, gdzie liczba uczęszczających do nich uczniów wzrosła o ponad 73%, chociaż liczba szkół tego typu pozostawała na zbliżonym poziomie.

**Współczynnik skolaryzacji netto w liceach profilowanych według województw w roku szkolnym 2009/2010**



Analiza współczynników skolaryzacji dla liceów profilowanych (wykres powyżej) pokazuje, że do szkół tego typu trafiało niespełna 3% absolwentów gimnazjów. Ponadto wśród osób uczęszczających do liceów profilowanych przeważały kobiety. Ten typ szkół był wybierany nieco częściej przez młodzież z województw: mazowieckiego, lubelskiego, łódzkiego, dolnośląskiego, opolskiego i wielkopolskiego.

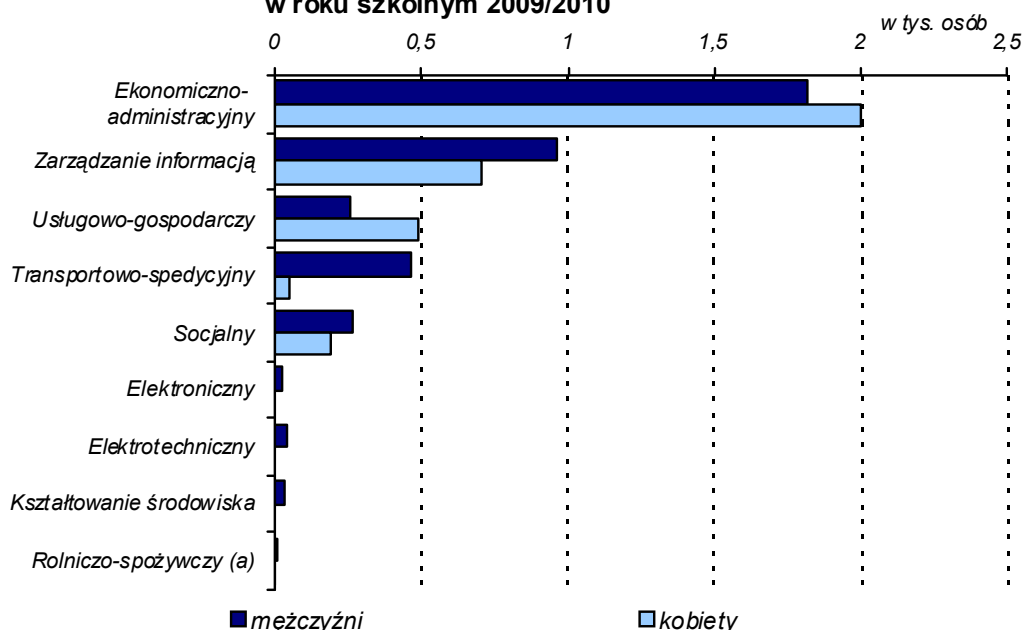
W roku szkolnym 2008/2009 licea profilowane opuściło 34,2 tys. absolwentów (blisko 25% mniej niż w roku ubiegłym). Do egzaminu maturalnego (w szkole) przystąpiło 30,2 tys. osób (w tym absolwenci z lat ubiegłych), zaś świadectwo dojrzałości uzyskało 76,8% abiturientów (77,7% abiturientów ze szkół dla młodzieży i 65,4% z przystępujących w specjalnych liceach profilowanych). W szkołach dla dorosłych do egzaminu maturalnego przystąpiło 43,5% absolwentów, a pozytywny wynik otrzymało 50,1% zdających.

Kształcenie w liceach profilowanych odbywa się w ramach 15 profili (opis profili zawarto w *Aneksie 2.*):

- chemiczne badanie środowiska
- ekonomiczno-administracyjny
- elektroniczny
- elektrotechniczny
- kreowanie ubiorów
- kształtowanie środowiska
- leśnictwo i technologia drewna
- mechaniczne techniki wytwarzania
- mechatroniczny
- rolniczo-spożywczy
- socjalny
- transportowo-spedycyjny
- usługowo-gospodarczy
- zarządzanie informacją
- rzemiosło artystyczne i użytkowe w metalu

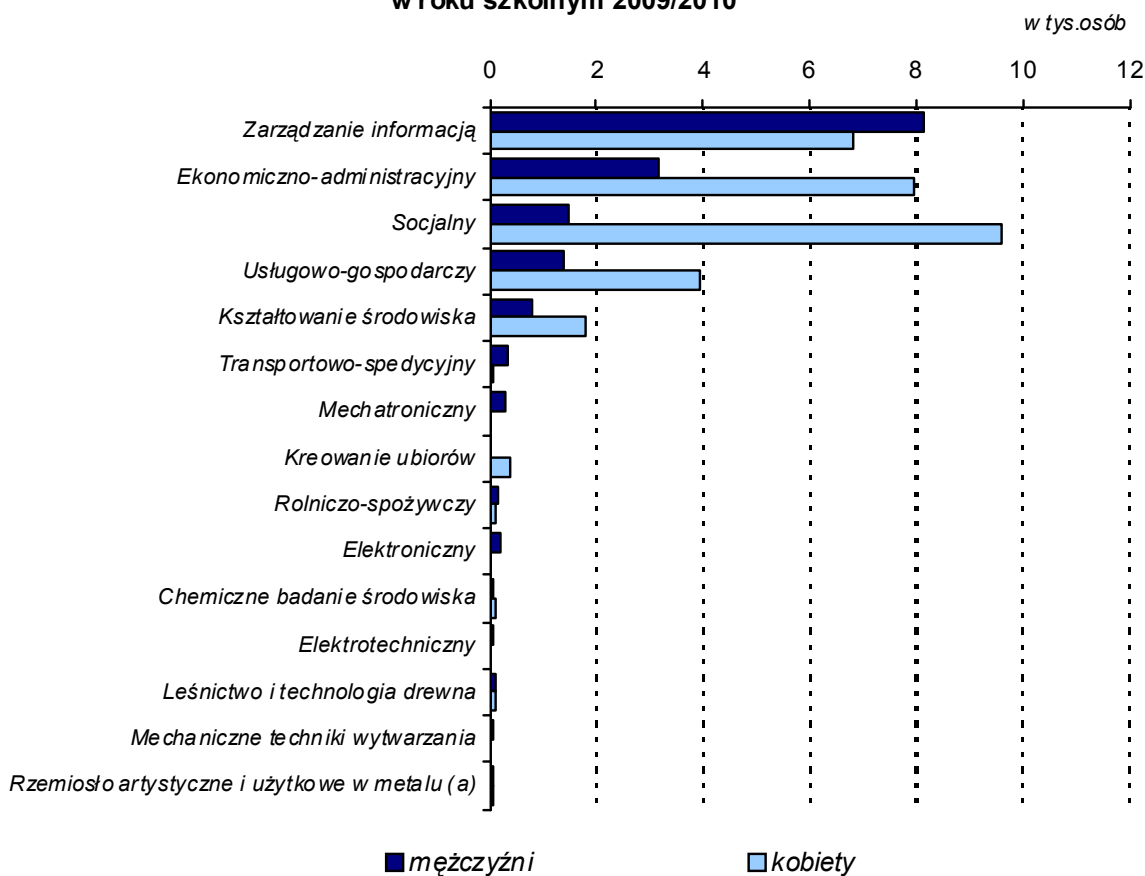
Podobnie jak w latach ubiegłych, największym powodzeniem cieszyły się profile *zarządzanie informacją* oraz profil *ekonomiczno-administracyjny*. Należy zwrócić uwagę, iż popularność poszczególnych kierunków nie jest identyczna w liceach profilowanych dla młodzieży i dla dorosłych. Widoczne są również różnice w poziomie feminizacji wymienionych specjalności (wykresy poniżej).

**Popularność profili kształcenia w liceach profilowanych dla dorosłych w roku szkolnym 2009/2010**



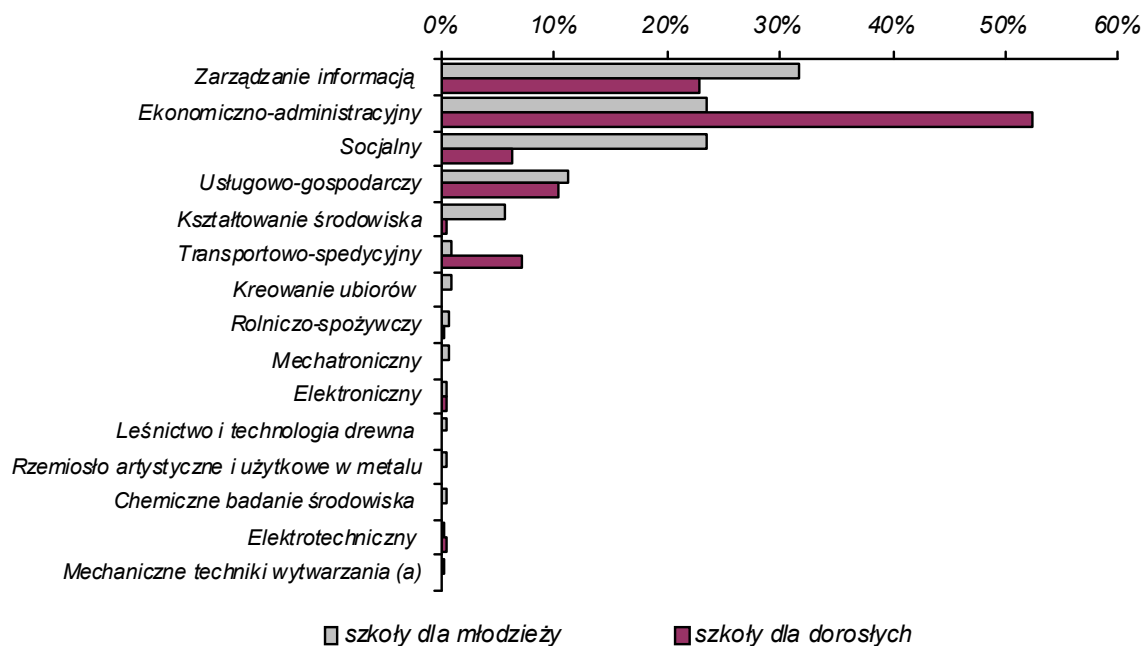
a - łącznie 8 uczniów

**Popularność profili kształcenia w liceach profilowanych dla młodzieży  
w roku szkolnym 2009/2010**



a - łącznie 151 uczniów

**Popularność kierunków w liceach profilowanych dla młodzieży  
i dorosłych w roku szkolnym 2009/2010**



a - 0,2%, tylko w szkołach dla młodzieży

W roku szkolnym 2009/2010 jednostki samorządu terytorialnego prowadziły 86,7% liceów profilowanych. Uczyło się w nich 86% ogółu uczniów tego typu szkół. Jednostki administracji rządowej nie prowadziły liceów profilowanych, zaś organizacje i stowarzyszenia, podmioty wyznaniowe oraz pozostali gestorzy prowadzili 13,3% szkół tego typu.

### ***Kształcenie specjalne w liceach profilowanych***

W liceach profilowanych uczyło się 1124 uczniów ze specjalnymi potrzebami edukacyjnymi. Liczba ta zmniejszyła się w stosunku do poprzedniego roku szkolnego o 16%. Uczniowie z niepełnosprawnością ruchową stanowili 20%, a z chorobami przewlekłymi - blisko 16% wszystkich uczniów niepełnosprawnych.

W roku szkolnym 2009/2010 w ogólnodostępnych liceach profilowanych dla młodzieży uczyło się 657 uczniów posiadających orzeczenia o potrzebie kształcenia specjalnego. Szkoły te ukończyły 183 osoby ze specjalnymi potrzebami edukacyjnymi (0,6% wszystkich absolwentów).

W liceach profilowanych specjalnych w roku szkolnym 2009/2010 uczyło się 467 uczniów z orzeczoną potrzebą kształcenia specjalnego. Specjalne licea profilowane miały w tymże roku 214 absolwentów. Spośród nich do egzaminu przystąpiły 182 osoby (wraz z absolwentami lat ubiegłych), a świadectwo dojrzałości uzyskało 65,4% abiturientów.

### **5.3.6. Licea ogólnokształcące**

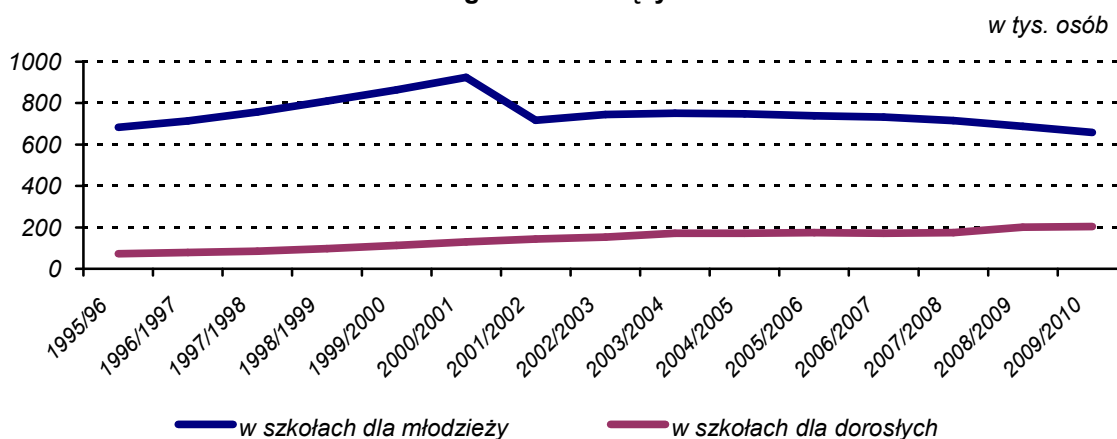
W roku szkolnym 2009/2010 funkcjonowało 4 938 liceów ogólnokształcących, z czego 27,6% stanowiły licea uzupełniające.

Liczba liceów ogólnokształcących dla młodzieży wynosiła 2 446 i była niemalże równa liczbie liceów ogólnokształcących dla dorosłych (2 492 szkół). Wśród omawianych liceów dla młodzieży 83,8% stanowiły szkoły publiczne, natomiast w grupie liceów dla dorosłych dominowały szkoły niepubliczne – 3 na 4 szkoły miały taki charakter, chociaż 99,5% z nich posiadało uprawnienia szkół publicznych. Podobnie jak w poprzednich latach, odsetek niepublicznych liceów ogólnokształcących dla dorosłych w poszczególnych województwach był bardzo zróżnicowany; najwyższy występował w województwie świętokrzyskim, gdzie 89,7% liceów dla dorosłych stanowiły szkoły niepubliczne. Najniższy wskaźnik szkół niepublicznych dla dorosłych, wynoszący 63,6%, zanotowano w województwie lubuskim.

Licea ogólnokształcące dla młodzieży prowadzone były głównie przez jednostki samorządu terytorialnego (81%). Uczyło się w nich 94,7% młodzieży uczęszczającej do takich szkół. W przypadku liceów dla dorosłych organami prowadzącymi były przeważnie jednostki sektora prywatnego. Dotyczyło to ponad 76% szkół tego rodzaju, do których uczęszczało 73,9% wszystkich uczniów liceów dla dorosłych. Najczęściej były one prowadzone przez: osoby fizyczne (43,3% liceów ogólnokształcących dla dorosłych), spółki prawa handlowego (16,7%) oraz fundacje i stowarzyszenia (11,6%).

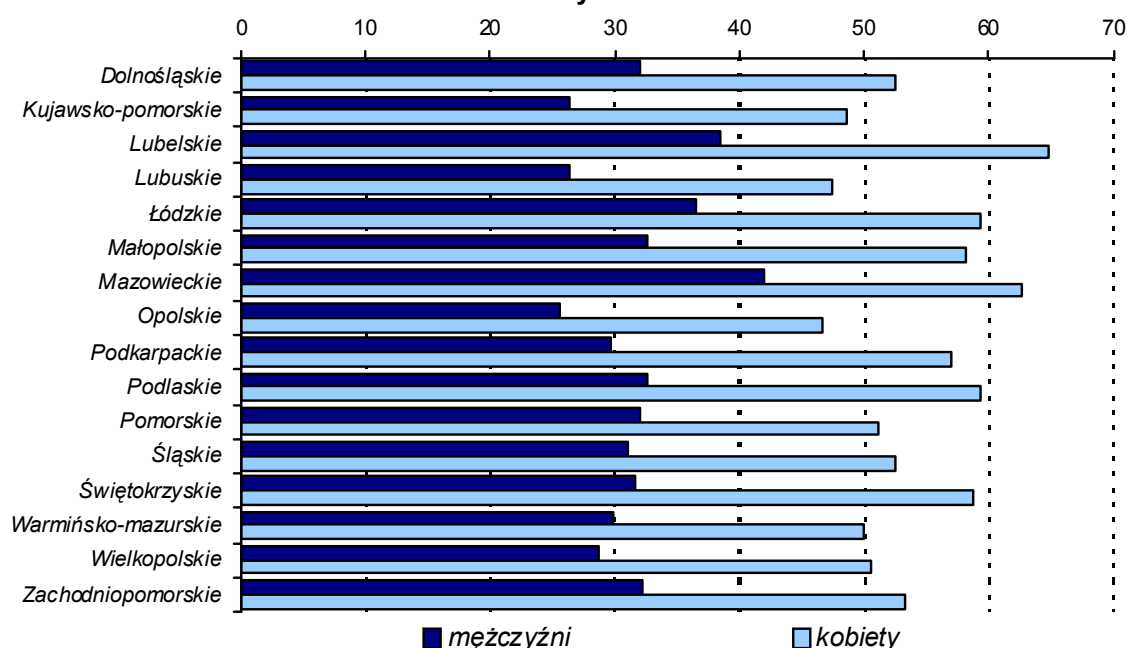
W porównaniu z rokiem szkolnym 2008/2009 liczba uczniów w liceach ogólnokształcących dla młodzieży zmalała o 4,3%, zaś liczba uczących się w liceach dla dorosłych wzrosła o 1,5 %. Jak widać na wykresie w obu przypadkach była to kontynuacja długookresowych trendów. W przypadku uczniów liceów dla młodzieży – po gwałtownym spadku w roku 2001/2002 spowodowanym przez zaniechanie naboru do klas pierwszych z przyczyn reformy systemu edukacji – obserwujemy systematyczne zmniejszanie się liczby uczniów wynikające z przyczyn demograficznych. W przypadku liceów dla dorosłych – wzrost liczby uczących się wynika z trudności w znalezieniu pracy przez osoby nieposiadające przynajmniej średniego wykształcenia.

**Uczniowie w liceach ogólnokształcących w latach 1995-2009**



W populacji osób w wieku 16-18 lat (wiek odpowiadający licealnemu poziomowi nauczania) 43,8% młodzieży kształciło się w liceach ogólnokształcących. Podobnie jak w poprzednich latach do szkół tych uczęszczało więcej dziewcząt niż chłopców – stanowiły one 55,4% uczniów. Sytuację w poszczególnych województwach pokazuje poniższy wykres.

**Współczynnik skolaryzacji netto w liceach ogólnokształcących w roku szkolnym 2009/2010**

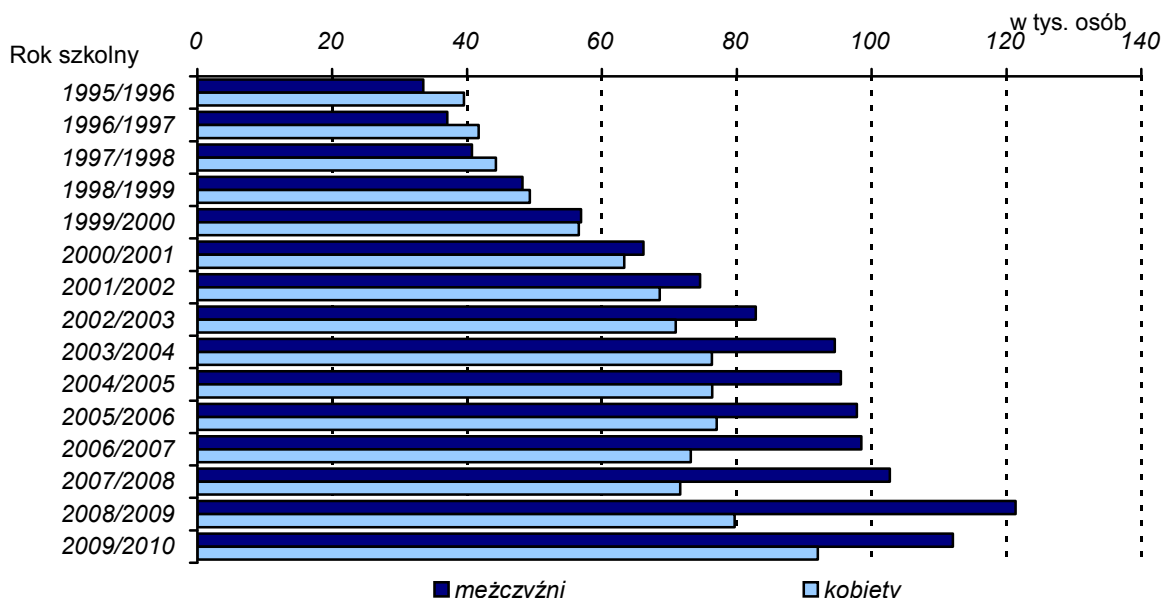




Najwyższy współczynnik skolaryzacji netto odnotowano w województwach: mazowieckim – 52,1%, lubelskim 51,3% i łódzkim – 47,6%, natomiast najmniejszy w województwach: opolskim - 35,9%, lubuskim - 36,7% i kujawsko-pomorskim - 37,4%.

Pomimo, że wśród uczniów liceów ogólnokształcących od początku występowała przewaga kobiet, na przestrzeni ostatnich kilkunastu lat zauważalne jest zmniejszanie tej dysproporcji. Wprawdzie rok 2009/2010 pokazał jednopunktową zmianę o kierunku przeciwnym do trendu wieloletniego (w roku szkolnym 2009/2010 kobiety stanowiły 58% uczących się, podczas gdy w roku poprzednim - 57%) jednak ogólna tendencja wskazuje na zrównywanie się udziału obu płci. W roku szkolnym 1995/1996 na 100 mężczyzn w liceach ogólnokształcących przypadało aż 200 kobiet, podczas gdy w roku 2009/2010 już tylko 138. Dodatkowo warto zauważyć, że od roku szkolnego 2000/2001 w szkołach dla dorosłych obserwuje się przewagę liczby mężczyzn nad liczbą kobiet i przewaga ta wykazuje tendencję rosnącą (wykres poniżej), co wpływa na wskaźniki dla ogółu liceów ogólnokształcących.

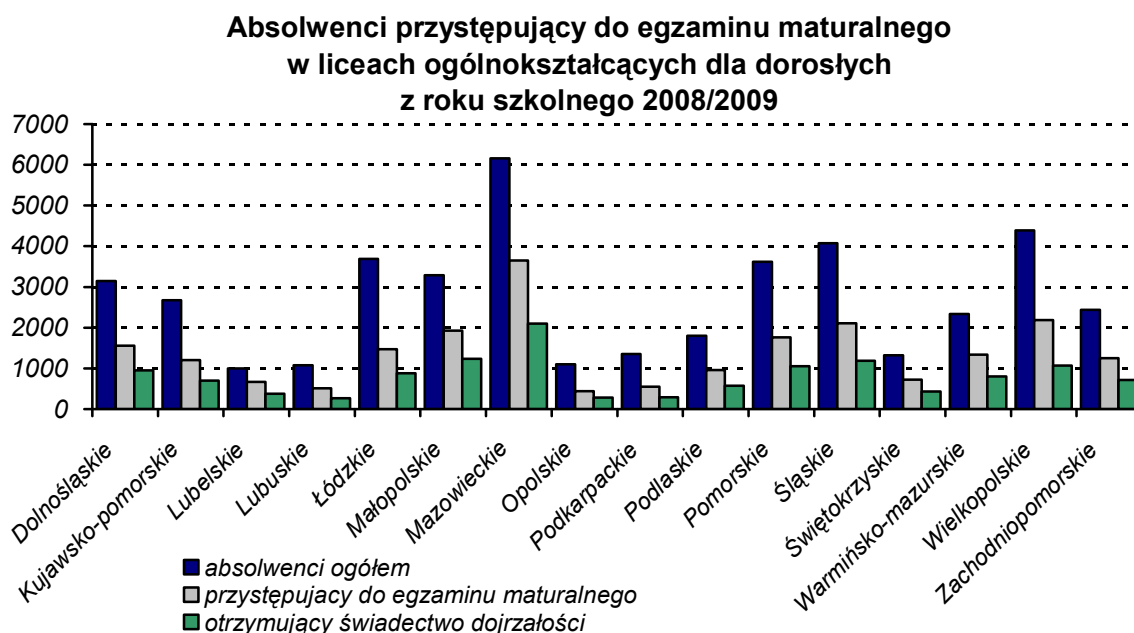
**Uczniowie liceów ogólnokształcących dla dorosłych według płci**



W roku szkolnym 2009/2010 w jednym liceum ogólnokształcącym dla młodzieży uczyło się średnio 269 uczniów (w roku poprzednim 280). W oddziale kształciło się przeciętnie 28 osób, a na jednego nauczyciela przypadało średnio 14 uczniów (wskaźniki z roku poprzedniego były identyczne). Dla porównania, w roku szkolnym 2000/2001, tj. przed wprowadzeniem II etapu reformy systemu oświaty liczba uczniów w jednej placówce wynosiła 403, zaś średnia liczba przypadająca na oddział i na jednego nauczyciela wynosiła odpowiednio 29 i 20.

Liczba absolwentów liceów ogólnokształcących z roku szkolnego 2008/2009, zmniejszyła się o 0,3 % w porównaniu do roku poprzedniego, co miało związek z malejącą liczbą uczniów w systemie szkolnym. Do egzaminu maturalnego przystąpiło 90,7% absolwentów (w tym absolwenci z lat ubiegłych), natomiast świadectwo dojrzałości otrzymało 84,1% (92,7% tych, którzy podeszli do egzaminu maturalnego). Należy zauważyć, że statystyki są zaniżone przez absolwentów liceów ogólnokształcących dla dorosłych. Biorąc pod uwagę jedynie absolwentów liceów

ogólnokształcących dla młodzieży można zaobserwować, że 98,1% z nich przystąpiło do egzaminu maturalnego, a mury szkoły ze świadectwem maturalnym opuściło 94,3% (96,2% przystępujących do egzaminu).



Wśród opisywanych liceów ogólnokształcących znajdują się uzupełniające licea ogólnokształcące działające od roku szkolnego 2004/2005. W roku szkolnym 2009/2010, w uzupełniających liceach ogólnokształcących kształciło się 10,6% uczniów wszystkich liceów ogólnokształcących. W porównaniu z rokiem 2008/2009 liczba uczących się w szkołach uzupełniających z tej grupy zmalała o 1,8%. Przeważają tutaj szkoły dla dorosłych (95%), w których kształciło się 98,2% osób uczęszczających do takich szkół. Podobnie jak w poprzednich latach w roku szkolnym 2009/2010 uzupełniające licea ogólnokształcące cieszyły się większą popularnością niż technika uzupełniające. Spośród 78,2 tys. uczniów klas pierwszych szkół uzupełniających (liceów i techników) 75,6% stanowili uczniowie liceów. Wciąż też uzupełniające licea ogólnokształcące były bardziej popularne wśród mężczyzn (54,1% uczniów), niż wśród kobiet. Spośród 23,2 tys. absolwentów, którzy ukończyli uzupełniające licea ogólnokształcące w roku szkolnym 2008/2009, do egzaminu maturalnego przystąpiło zaledwie 46,6%. Spośród nich świadectwo dojrzałości otrzymało 53,4%. Stanowi to 2,5% spośród wszystkich absolwentów liceów ogólnokształcących.

### ***Kształcenie specjalne w liceach ogólnokształcących***

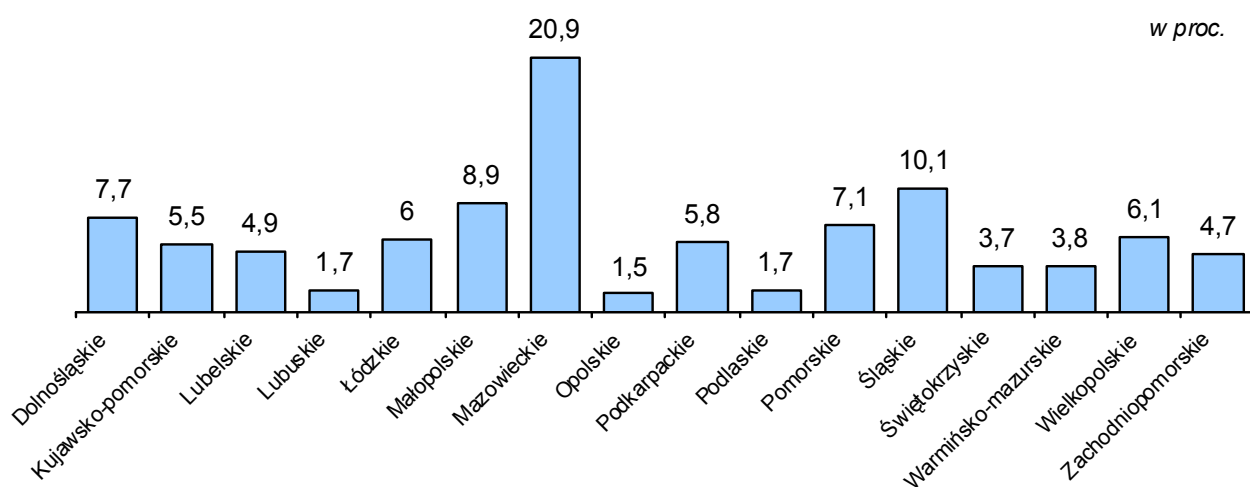
Kształcenie specjalne organizowane jest zarówno w szkołach specjalnych, jak i ogólnodostępnych.

W roku szkolnym 2009/2010 liczba uczniów uczęszczających do specjalnych liceów ogólnokształcących dla młodzieży wyniosła 1080, co stanowiło 0,2% wszystkich uczniów liceów ogólnokształcących dla młodzieży. Nieco ponad połowę tej grupy, czyli 53,3%, stanowiły kobiety.

Uczniowie objęci kształceniem specjalnym w ramach liceów ogólnokształcących uczęszczali do 44 szkół (o jedną szkołę więcej niż w poprzednim roku szkolnym), w większości prowadzonych przez jednostki samorządu terytorialnego (90,9%).

Absolwenci szkół specjalnych stanowili 0,3% zbiorowości absolwentów liceów ogólnokształcących dla młodzieży (z tego 48,4 % to kobiety). W roku szkolnym 2008/2009 świadectwo dojrzałości otrzymało 62,9% przystępujących do egzaminu maturalnego w specjalnych i uzupełniających specjalnych liceach ogólnokształcących.

**Uczniowie liceów ogólnokształcących dla młodzieży objęci kształceniem specjalnym - struktura wg województw - w roku szkolnym 2009/2010**



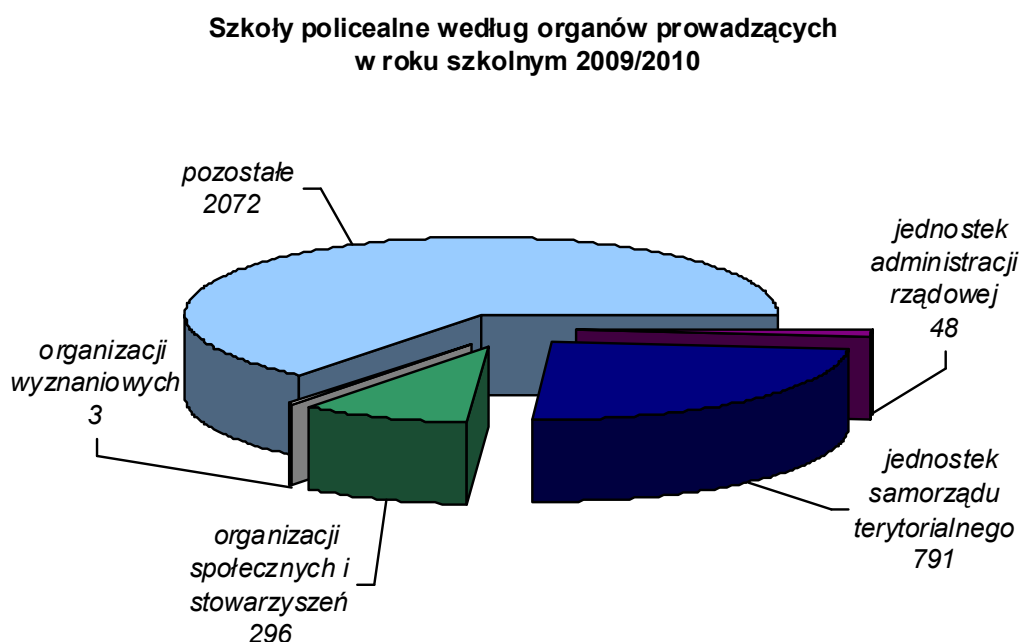
**Struktura uczniów ze specjalnymi potrzebami edukacyjnymi wg rodzajów niepełnosprawności w liceach ogólnokształcących dla młodzieży w roku szkolnym 2009/2010**



### 5.3.7. Szkoły policealne

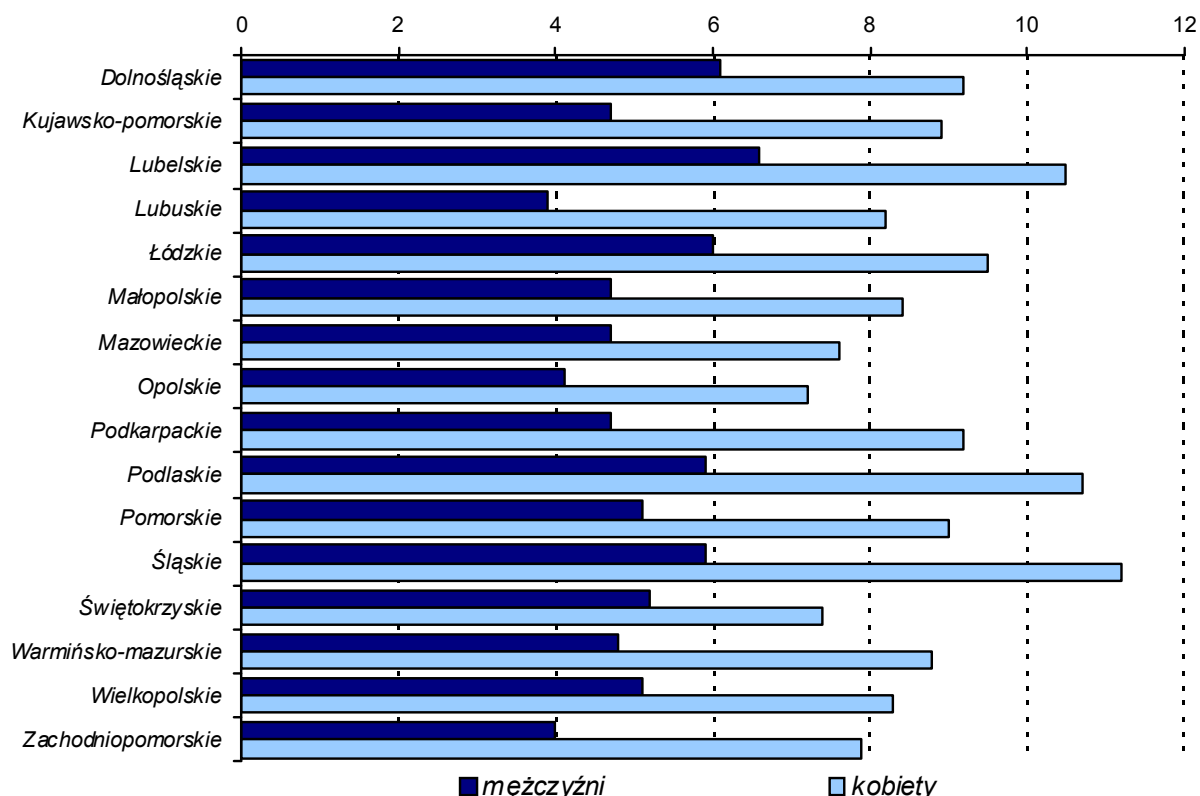
W roku 2009/2010, odnotowano prawie 5% spadek liczby szkół policealnych – z 3369 do 3210 placówek. W grupie cieszącym się największym zainteresowaniem szkół policealnych - dla dorosłych - liczba placówek zmniejszyła się o ponad 4,4%, natomiast liczba szkół dla młodzieży zmalała w stosunku do ubiegłego roku o niespełna 8%. Jedynie wśród szkół policealnych specjalnych powstały 2 nowe placówki.

Udział organów prowadzących szkoły policealne rozkłada się inaczej niż w przypadku szkół niższego szczebla. Przeważająca grupa placówek (74%) zarządzana była przez podmioty z sektora prywatnego, z tym, że istotna część prowadzona była przez stowarzyszenia i organizacje społeczne (12,5%). Sektor publiczny prowadził 26% szkół policealnych, w tym samorząd terytorialny 24,7%, a administracja rządowa - 1,5%. Mimo małego udziału w ogólnej liczbie szkół, jednostki administracji rządowej wykazały na przestrzeni ostatniego roku znaczną dynamikę - ich liczba wzrosła o 23%.



W stosunku do poprzedniego roku liczba osób kształcących się w szkołach policealnych zmalała o niespełna 60 tys. tj o 17%. Warto również zwrócić uwagę na fakt, iż uległy zmianie proporcje kobiet i mężczyzn uczących się w szkołach policealnych. W roku szkolnym 2009/2010 kobiety stanowiły 59,3% kształcących się w szkołach policealnych, natomiast jeszcze 2 lata wcześniej proporcje były w miarę wyrównane, z niewielką przewagą mężczyzn (51%).

**Współczynnik skolaryzacji netto w szkołach policealnych  
w roku szkolnym 2009/2010**



Szkoły policealne mogą kształcić uczniów w zawodach należących do następujących grup<sup>22</sup>:

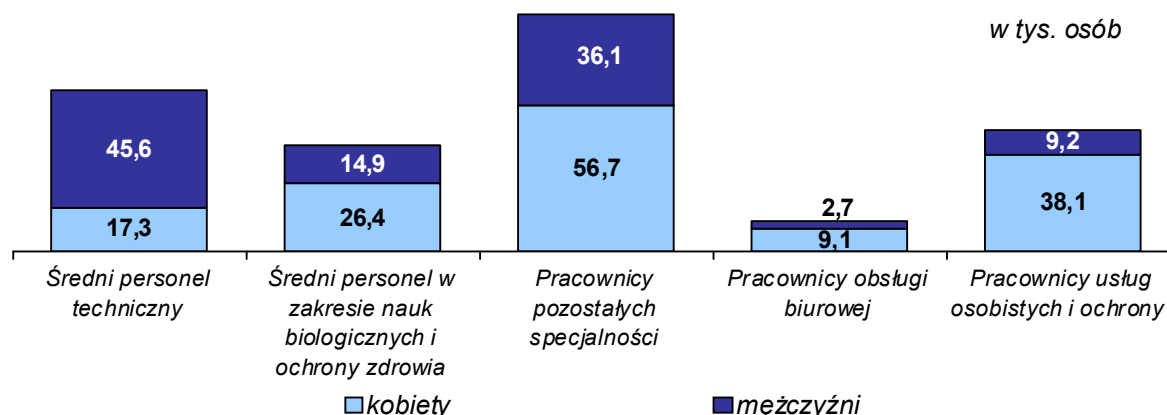
- średni personel techniczny,
- średni personel w zakresie nauk biologicznych i ochrony zdrowia,
- pracownicy pozostałych specjalności,
- pracownicy obsługi biurowej,
- pracownicy usług osobistych i ochrony.

Na przestrzeni ostatnich 7 lat nie zmieniły się istotnie zawody najczęściej wybierane w ramach kształcenia policealnego. Najpopularniejsze są zawody zaliczane do grupy *pracownicy pozostałych specjalności*. Zgodnie z rozporządzeniem w sprawie kwalifikacji zawodów szkolnictwa zawodowego<sup>23</sup> do tej grupy należą między innymi: pracownicy spraw finansowych i handlowych, agenci biur pomagających w prowadzeniu działalności gospodarczej i pośrednicy handlowi, średni personel biurowy, pracownicy opieki społecznej i pracy socjalnej, pracownicy działalności artystycznej, rozrywki i sportu oraz pracownicy archiwów, bibliotek i informacji naukowej.

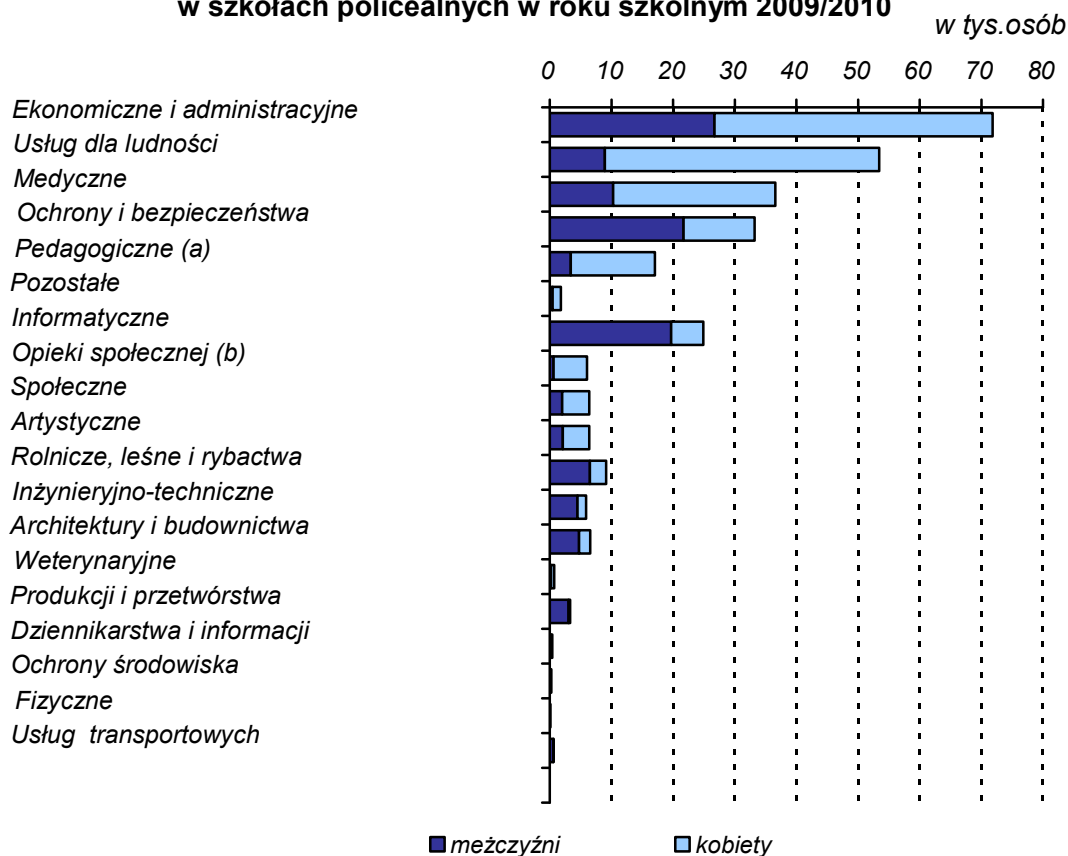
22

<sup>23</sup> Rozporządzenie Ministra Edukacji Narodowej i Sportu z dnia 8 maja 2004 r. w sprawie kwalifikacji zawodów szkolnictwa zawodowego (Dz. U. Nr 114, poz. 1195).

**Najczęściej wybierane grupy zawodów w szkołach policealnych  
w roku szkolnym 2009/2010**



**Najczęściej wybierane kierunki kształcenia  
w szkołach policealnych w roku szkolnym 2009/2010**

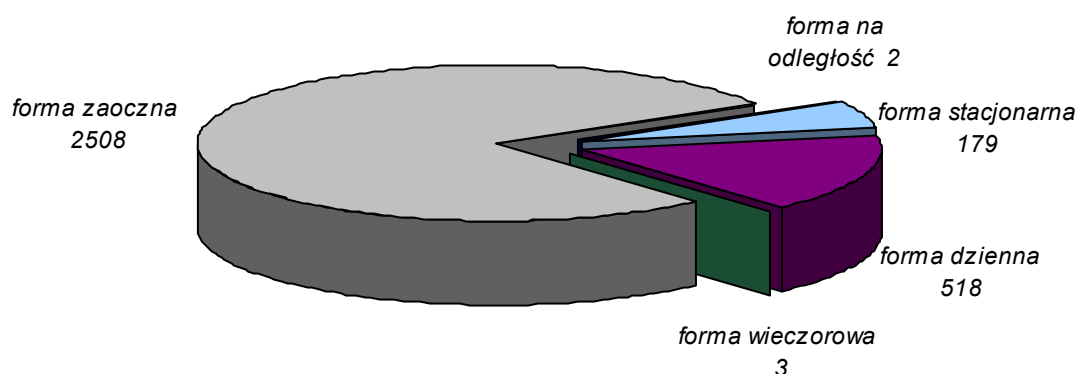


a - łącznie z uczniami kolegów nauczycielskich i nauczycielskich kolegów języków obcych  
b - łącznie z uczniami kolegów pracowników służb społecznych

Rok szkolny 2009/2010 był trzecim z kolei rokiem spadku liczby absolwentów szkół policealnych. W ostatnim roku spadek wyniósł 5 % (mniej o 4 tys. absolwentów), w poprzednim także 5%, a 3 lata wcześniej aż 15%.

W roku szkolnym 2008/2009 w szkołach policealnych zmodyfikowano tryby kształcenia. W miejsce trzech trybów (dzienny, wieczorowy, zaoczny) wprowadzono dodatkowo możliwość kształcenia na odległość i nauki w systemie stacjonarnym. W roku szkolnym 2009/2010 ponad  $\frac{3}{4}$  szkół policealnych kształciło w systemie zaocznym (78%), w trybie dziennym kształciła co szósta szkoła (16%), zaś w trybie stacjonarnym – co dwudziesta (5,6%).

**Szkoły policealne według formy kształcenia  
w roku szkolnym 2009/2010**



W roku szkolnym 2009/2010 w szkołach policealnych uczyło się 351 uczniów objętych kształceniem specjalnym (o 4 mniej niż w roku poprzednim). Działało 20 policealnych szkół specjalnych (o 2 więcej niż w roku poprzednim). Największą grupę uczniów w specjalnych szkołach policealnych stanowiły osoby niesłyszące (38%), słabo słyszący stanowili 23%, zaś co czwarty uczeń dotknięty był niepełnosprawnością ruchową.

## 6. Nauczanie języków, zajęcia pozalekcyjne i komputeryzacja

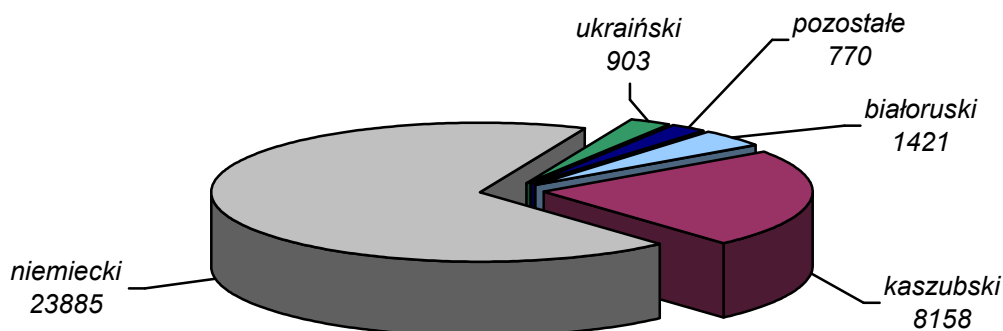
### 6.1. Nauczanie języków mniejszości narodowych i etnicznych oraz języka regionalnego

Nauczanie języka mniejszości narodowych i etnicznych oraz języka regionalnego odbywa się w całym systemie oświaty – od wychowania przedszkolnego do matury. Zgodnie z ustawą z dnia 6 stycznia 2005 r. o mniejszościach narodowych i etnicznych (Dz. U Nr 17, poz. 141, z późn. zm.) wyróżniamy następujące mniejszości narodowe: białoruską, czeską, litewską, niemiecką, ormiańską, rosyjską, słowacką, ukraińską i żydowską, natomiast mniejszościami etnicznymi są mniejszości: karaimska, łemkowska, romska i tatarska. Językiem regionalnym w rozumieniu ustawy jest język kaszubski.

W roku szkolnym 2009/2010 w szkołach organizujących nauczanie oraz prowadzących dodatkowe zajęcia edukacyjne dla dzieci i młodzieży wywodzących się z mniejszości narodowych i etnicznych oraz posługujących się językiem regionalnym, kształciło się łącznie 47,4 tys. dzieci i młodzieży (w tym 35,1 tys. w szkołach podstawowych, a 10,8 tys. w gimnazjach).

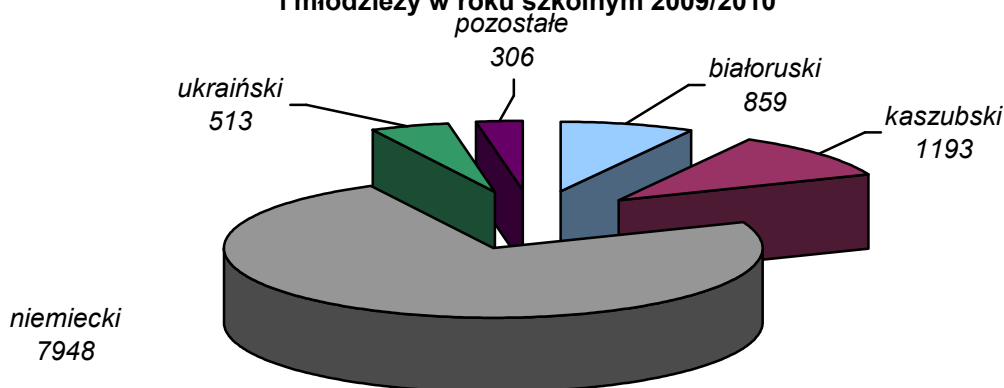
Na szczególną uwagę zasługuje język niemiecki, jako język najliczniejszej mniejszości narodowej w Polsce. W roku szkolnym 2009/2010 liczba szkół podstawowych organizujących zajęcia dla uczniów z mniejszości niemieckiej stanowiła 46,1% ogólnej liczby szkół podstawowych prowadzących zajęcia w językach mniejszości narodowych i etnicznych (w roku poprzednim 46,0%). Liczba uczniów szkół organizujących zajęcia dla uczniów z mniejszości niemieckiej stanowiła 68,0% ogółu uczniów szkół podstawowych prowadzących zajęcia w językach mniejszości narodowych i etnicznych (w roku poprzednim 70,0%). W przypadku gimnazjów, spośród wszystkich placówek prowadzących zajęcia w językach mniejszości narodowych i etnicznych 40,8% nauczało w języku niemieckim, zaś uczniowie tych placówek stanowili 73,5% wszystkich gimnazjalistów kształcących się w językach mniejszości (w poprzednim roku szkolnym odpowiednio: 41,0% i 76,7%). –Stale rozwijają się szkoły podstawowe i gimnazja prowadzące zajęcia dla dzieci i młodzieży posługującej się językiem regionalnym – kaszubskim. Znaczący jest też udział szkół podstawowych i gimnazjów z językiem ukraińskim.

**Liczba uczących się języków mniejszości narodowych i etnicznych oraz języka regionalnego w szkołach podstawowych w roku szkolnym 2009/2010**



W roku szkolnym 2009/2010 prowadzone były w szkołach podstawowych dla dzieci i młodzieży dodatkowe zajęcia edukacyjne dla 1789 uczniów pochodzenia romskiego (w roku poprzednim - dla 1492 uczniów), a w gimnazjach organizowano zajęcia edukacyjne dla 426 uczniów tej mniejszości etnicznej (dla porównania w roku szkolnym 2008/2009 - dla 329 uczniów).

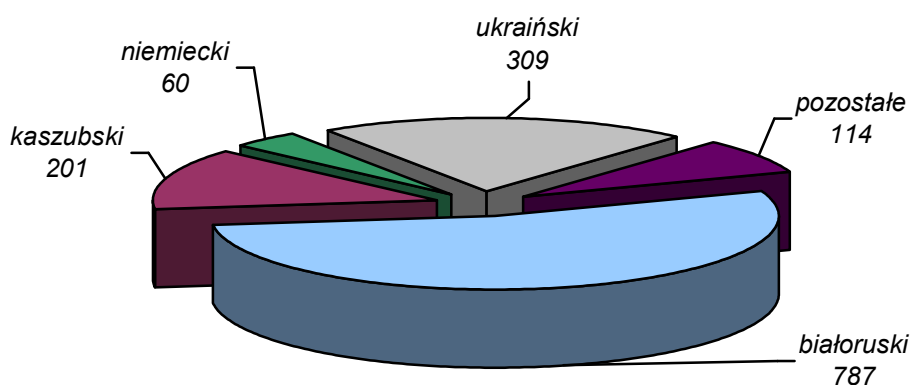
**Liczba uczących się języków mniejszości narodowych i etnicznych oraz języka regionalnego w gimnazjach dla dzieci i młodzieży w roku szkolnym 2009/2010**





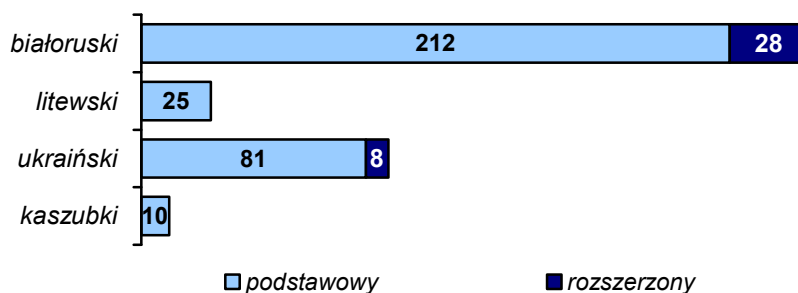
Na poziomie ponadgimnazjalnym liczba szkół, w których prowadzi się nauczanie oraz organizuje zajęcia dodatkowe dla młodzieży mniejszości narodowych i etnicznych, jak również liczba uczniów tych szkół jest kilkukrotnie mniejsza niż w przypadku gimnazjów. W roku szkolnym 2009/2010 kształciło się w nich 1,5 tys. osób, w tym 0,8 tys. uczniów pochodzenia białoruskiego i 0,3 tys.– ukraińskiego, co stanowił porównywalny wskaźnik z rokiem szkolnym 2008/2009.

**Liczba uczniów szkół ponadgimnazjalnych dla młodzieży uczących się języków mniejszości narodowych i etnicznych oraz języka regionalnego w roku szkolnym 2009/2010**



Spośród uczących się języków mniejszości narodowych i etnicznych w szkołach ponadgimnazjalnych zaledwie jedna trzecia wybierała ten język jako przedmiot egzaminu maturalnego w 2009 roku.

**Liczby arkuszy pisemnego egzaminu maturalnego z języków mniejszości narodowych i etnicznych oceniane przez egzaminatorów w 2009 roku**



Źródło: Centralna Komisja Egzaminacyjna, 2009

## 6.2. Nauczanie języków obcych

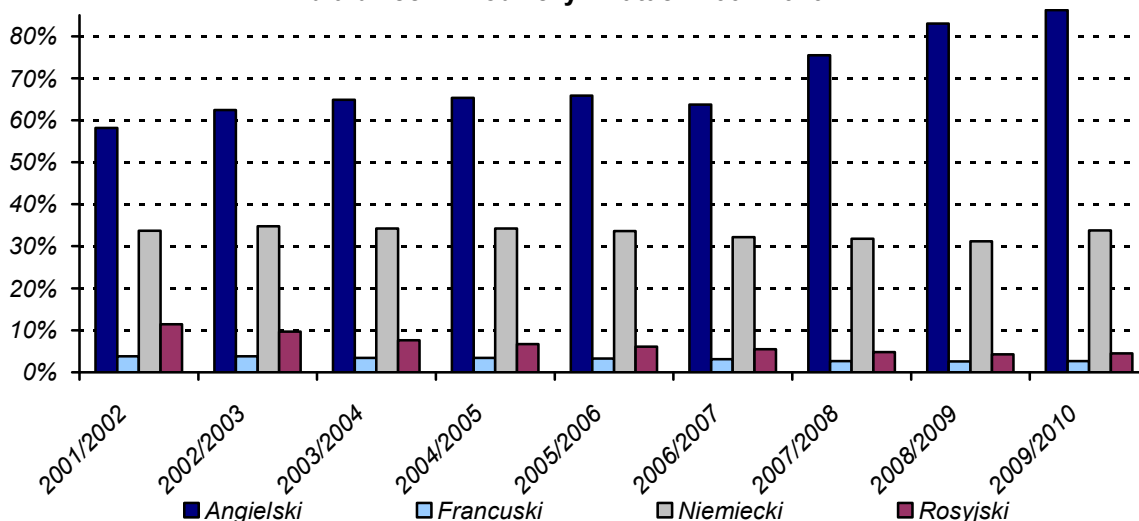
Nauka języków obcych jest elementem edukacji, który powinien być obecny od wczesnych lat nauki. Odsetek osób uczących się języka obcego stale się zwiększa, co jest pozytywnym przejawem dostosowywania kształcenia w zakresie kompetencji językowych do wyzwań związanych z integracją europejską, globalizacją życia społecznego i gospodarczego oraz potrzebami rynku pracy.

Nauczanie języka obcego w szkole może mieć charakter obowiązkowy lub dodatkowy. Nauczanie obowiązkowe prowadzone jest w ramach nauczania programowego, natomiast edukacja w zakresie języka obcego, jako przedmiotu dodatkowego, prowadzona jest w ramach tzw. godzin do dyspozycji dyrektora szkoły lub godzin przydzielonych przez organ prowadzący szkołę.

Dane ukazujące udział młodzieży uczącej się języków obcych jako przedmiotów obowiązkowych pokazują, że w całym systemie szkół podstawowych, gimnazjów i szkół ponadgimnazjalnych dominuje język angielski, którego w roku szkolnym 2009/2010 uczyło się 86,2% ogółu uczniów. Na drugim miejscu jest język niemiecki (33,5%), a następnie rosyjski (4,5%) i francuski (2,7%).

Odsetki uczących się poszczególnych języków w ramach zajęć obowiązkowych w porównaniu z rokiem ubiegłym uległy następującym zmianom: jednego języka obcego uczyło się 50,4% ogółu uczniów szkół dla dzieci i młodzieży (w roku ubiegłym - 53,8%), dwóch języków uczyło się 44,9% (w ubiegłym roku 41,4%). Żadnego języka obcego nie uczyło się 3,6% uczniów, czyli o 0,1% mniej niż w roku poprzednim. Natomiast trzech lub więcej języków obcych uczyło się 1,1% opisywanej populacji (w ubiegłym 1%), choć są to głównie uczniowie liceów ogólnokształcących. Notabene więcej licealistów pobiera naukę przynajmniej trzech języków niż tylko jednego, choć zdecydowana większość (87%) uczy się tam dwóch języków obcych. Dwa języki przeważają również w technikach (91%) i gimnazjach (64%). Natomiast w szkołach zasadniczych zawodowych oraz w podstawowych zdecydowana większość (ponad 80%) uczy się tylko jednego języka obcego.

Uczący się najbardziej popularnych języków obcych w ramach zajęć obowiązkowych, jako odsetek uczniów w szkołach dla dzieci i młodzieży w latach 2001-2010



Na przestrzeni ostatnich 11 lat powszechność nauczania języków obcych uległa znaczącym zmianom. Najbardziej widoczny jest wzrost odsetka uczniów objętych nauczaniem obowiązkowym języka angielskiego – o ponad 39 pkt. proc. w porównaniu z rokiem szkolnym 1999/2000 (46,9%). Z kolei odsetek uczniów szkół dla dzieci i młodzieży uczących się języka niemieckiego w ramach zajęć obowiązkowych począwszy od 2005 r. ulegał powolnemu obniżeniu się w kolejnych latach, natomiast w ostatnim roku wzrósł o ponad 2 pkt. proc do 33,5%.

Pierwszy raz od początku lat dziewięćdziesiątych wzrosła też popularność nauczania języka rosyjskiego i obecnie wynosi 4,5%. Wzrósł również odsetek osób uczących się języka francuskiego, lecz wciąż wynosi tylko 2,7%. W praktyce skala nauczania poszczególnych języków obcych nie wynika tylko z większej czy mniejszej popularności, ale raczej braku odpowiednich kadr i oferty ze strony szkół.

Znaczny wzrost liczby uczących się języka obcego w ostatnich trzech latach wynika z wdrożenia resortowego programu nauki języka oraz z wprowadzenia obowiązkowego jego nauczania w klasach I-III szkół podstawowych. Wzrost ten widoczny jest w przypadku języka angielskiego, gdyż w tym języku najłatwiej szkołom zapewnić odpowiednią kadrę.

Odsetek uczących się języka angielskiego w liceach ogólnokształcących, technikach oraz liceach profilowanych sytuuje się na poziomie 95-97%, zaś nauczaniem języka niemieckiego objętych jest od 63,5% (licea) do 76% (technika) uczniów tych szkół. W roku szkolnym 2009/2010 wzrósł także (o 2,4 pkt. proc. w porównaniu z poprzednim rokiem szkolnym) odsetek osób uczących się języka angielskiego w zasadniczych szkołach zawodowych. Najwyższy odsetek uczących się języka rosyjskiego odnotowano (po spadku tej wielkości w zasadniczych szkołach zawodowych) w liceach profilowanych.

### **Nauczanie języków obcych jako przedmiotu obowiązkowego w szkołach dla dzieci i młodzieży<sup>a</sup> w roku szkolnym 2009/2010**

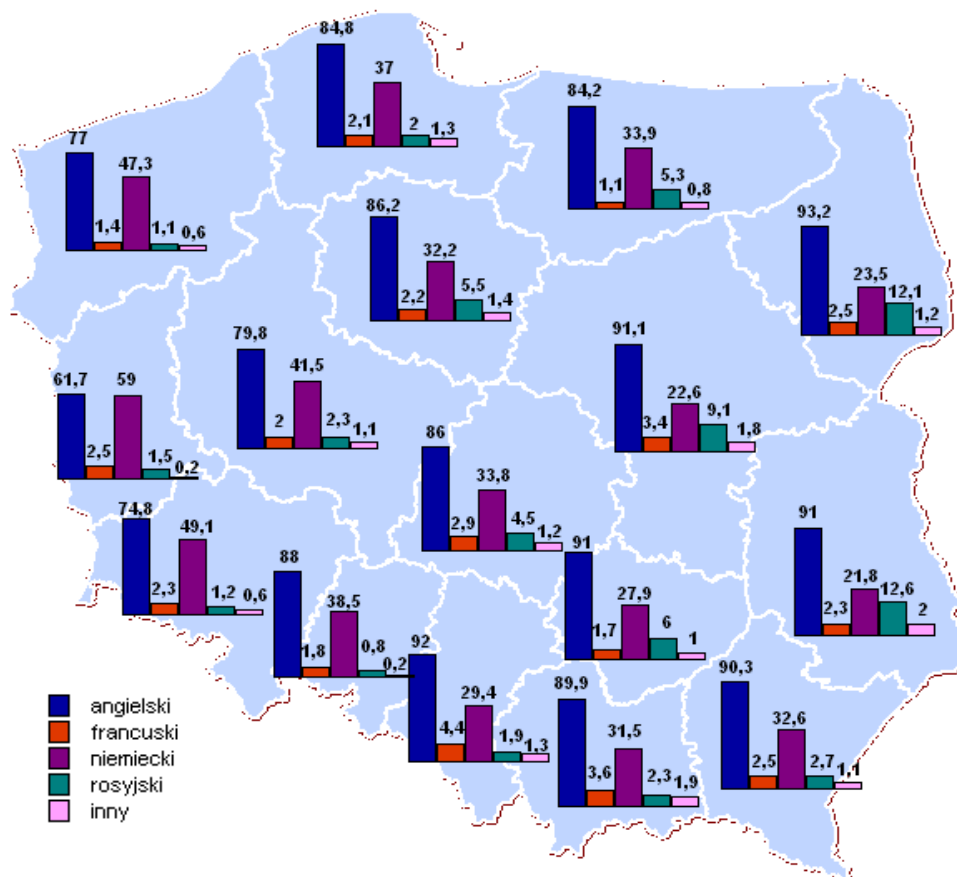
Wyszczególnienie	Uczący się języka – w % ogółu uczniów <sup>b</sup>							
	angielskiego	francuskiego	niemieckiego	rosyjskiego	łaciny	hiszpańskiego	włoskiego	innego
<b>Ogółem</b>	<b>86,2</b>	<b>2,7</b>	<b>33,5</b>	<b>4,5</b>	<b>0,5</b>	<b>0,2</b>	<b>0,2</b>	<b>0,1</b>
Szkoły podstawowe	87,4	0,3	10,7	0,8	–	0,1	0,0	0,1
Gimnazja	84,2	1,7	38,1	3,6	0,0	0,4	0,1	0,0
Licea ogólnokształcące <sup>c</sup>	97,2	11,5	63,5	9,3	3,8	2,5	1,6	0,0
Technika <sup>c</sup>	95,4	5,0	76,0	11,8	0,0	0,2	0,1	0,0
Licea profilowane	95,8	4,7	71,0	16,0	0,0	0,4	0,3	–
Zasadnicze szkoły zawodowe <sup>d</sup>	43,9	1,0	34,4	11,3	–	–	0,0	0,0
Policealne	10,3	0,7	1,9	0,2	1,2	0,2	0,1	0,3

<sup>a</sup> Łącznie ze szkołami specjalnymi. <sup>b</sup> Niektórzy uczniowie uczą się więcej niż 1 języka obcego, dlatego suma może przekraczać 100%. <sup>c</sup> Łącznie z uzupełniającymi. <sup>d</sup> Łącznie ze specjalnymi szkołami przysposabiającymi do pracy.

Przestrzenny rozkład powszechności nauczania języków obcych jest bardzo zróżnicowany. Duże rozbieżności liczby uczących się języków obcych (jako przedmiotów obowiązkowych) w poszczególnych województwach obrazuje poniższe zestawienie oraz mapka.

- j. angielski: 61,7% (woj. lubuskie) – 93,2 % (woj. podlaskie)
- j. francuski: 1,1 % (woj. warmińsko–mazurskie) – 4,4 % (woj. śląskie)
- j. niemiecki: 21,8% (woj. lubelskie) – 59% (woj. lubuskie)
- j. rosyjski: 0,8% (woj. opolskie) – 12,6% (woj. lubelskie).

**Nauczanie języków obcych w roku szkolnym 2009/2010**



We wszystkich województwach najbardziej powszechnym językiem obcym, nauczonym w ramach zajęć obowiązkowych jest język angielski. Charakterystycznym jest, że w województwach zachodnich odsetek uczących się języka niemieckiego wynosi od 47 do 59%, zaś rosyjskiego ok. 1%. Z kolei w województwach wschodnich, odsetek uczących się języka rosyjskiego wzrasta do 12%, zaś niemieckiego spada do ok. 22-23%.

W związku ze wzrostem odsetka uczących się języka angielskiego w trybie obowiązkowym we wszystkich typach szkół (oprócz policealnych), zmniejszyło się znacznie zapotrzebowanie na naukę języka angielskiego w ramach zajęć dodatkowych. Największą popularnością wśród języków obcych wybieranych jako przedmiot dodatkowy cieszył się język niemiecki. Jedynie w szkołach policealnych dla młodzieży bardziej popularny pozostaje język angielski. Tych, którzy uczyli się języka obcego, jako przedmiotu dodatkowego, angielski wybrało 4,2% uczniów, niemiecki – 9,8%, francuski – 0,8%.

W szkołach dla dorosłych w roku szkolnym 2009/2010 zmniejszył się w stosunku do roku poprzedniego odsetek osób uczących się języka angielskiego jako przedmiotu obowiązkowego z 62,2% do 60,8%. Zmalał również odsetek osób uczących się języka niemieckiego z 12,8% do 11,1%.

### 6.3. Zajęcia pozalekcyjne

Zajęcia pozalekcyjne organizowane przez szkołę mają na celu zapewnienie uczestnikom różnych form spędzania czasu wolnego, w tym poprzez kształcenie i pogłębianie wiedzy z poszczególnych dziedzin, rozwój zainteresowań i uzdolnień indywidualnych lub doskonalenie umiejętności w dziedzinie sportu. Zajęcia pozalekcyjne i nadobowiązkowe umożliwiają młodzieży zdobywanie pełniejszej wiedzy o otaczającym ją świecie i pozwalają na pozytywne spędzanie czasu wolnego po wypełnieniu obowiązków szkolnych. Organizowane przez szkołę koła zajęć pozalekcyjnych podnoszą również prestiż szkoły w otaczającym ją środowisku. Taka forma nauki wymaga jednak zaangażowania nauczycieli i dyrekcji szkoły, środków finansowych oraz zainteresowania uczniów.

Wśród wszystkich zajęć pozalekcyjnych, najpopularniejszymi są koła (kluby, zespoły):

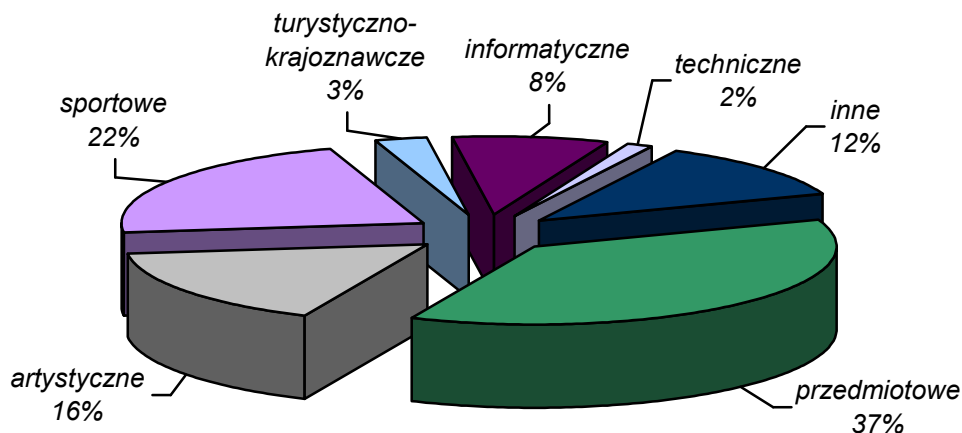
- *wiedzy* – związane z przedmiotem nauczania np. koła matematyczne, historyczne, biologiczne itp.,
- *artystyczne* – związane z rozwijaniem u uczestników uzdolnień indywidualnych w zakresie malarstwa, rzeźby, śpiewu, tańca, choreografii, fotografii, teatru itp.,
- *sportowe* – zajęcia w sekcjach sportowych różnych dyscyplin,
- *informatyczne* – rozwijanie umiejętności posługiwania się komputerem itp.,
- *krajoznawczo-turystyczne* – obejmujące wycieczki połączone z poznawaniem miejscowej kultury, sztuki itp.

Jednym z celów organizacji zajęć pozalekcyjnych jest praca z uczniem, która może owocować udziałem w konkursach międzyszkolnych oraz olimpiadach przedmiotowych.

Według stanu na dzień 30 września 2010 r. w szkołach dla dzieci i młodzieży działało 258,7 tys. szkolnych kół, klubów i zespołów prowadzących zajęcia pozalekcyjne i nadobowiązkowe, w tym 131,2 tys. w szkołach podstawowych i 75,5 tys. - w gimnazjach. Uczestnikami tych zajęć było 3522 tys. uczniów, w tym 1840,4 tys. uczniów szkół podstawowych i 1003,2 tys. uczniów gimnazjów.

Największy odsetek uczniów wszystkich zajęć pozalekcyjnych uczęszczał na zajęcia związane z wiedzą ogólną w zakresie przedmiotów szkolnych (37,3%). Dużą popularnością cieszyły się także koła (kluby, zespoły) sportowe (21,9%), artystyczne (16,3%) i informatyczne (8,1%).

**Struktura zajęć pozalekcyjnych i nadobowiązkowych  
w szkołach dla dzieci i młodzieży w roku szkolnym 2009/2010**



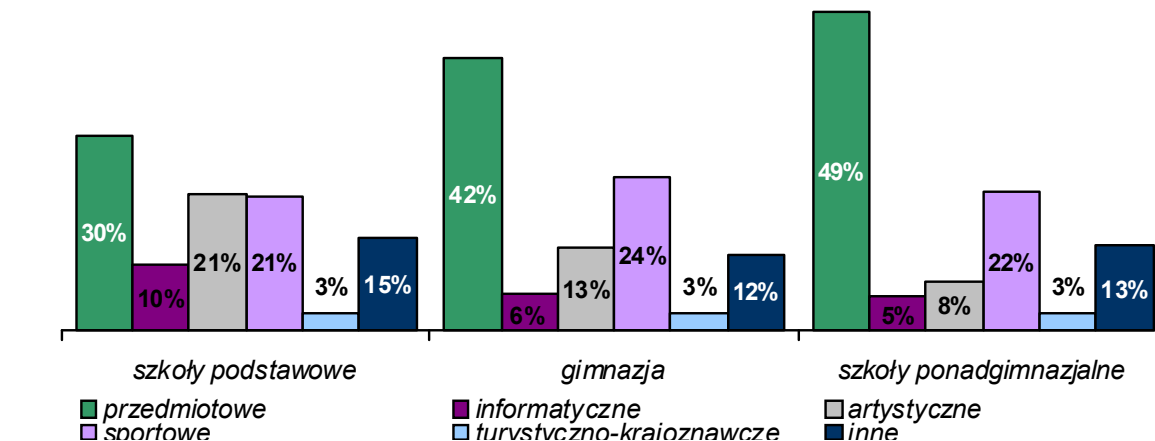
Największą liczbą uczniów<sup>24</sup> korzystających z zajęć pozalekcyjnych charakteryzują się szkoły podstawowe (1,84 mln uczestników, wzrost o 5,5%). W tych szkołach w zajęciach związanych z poszerzaniem wiedzy z przedmiotów objętych programem nauczania szkolnego brało udział 30,2% wszystkich uczestników zajęć pozalekcyjnych, w zajęciach kół artystycznych – 21,2%, a w zajęciach sportowych - 21%.

W gimnazjach, w formach pozalekcyjnych brało udział ok. 1 mln uczniów (wzrost o 3%). Gimnazjaliści uczęszczali głównie na zajęcia kół przedmiotowych (42,3%) oraz sportowych (23,8%).

W szkołach ponadgimnazjalnych największym zainteresowaniem cieszyła się działalność kół wiedzy (uczestnicy tych kół stanowili 49,4% spośród wszystkich uczniów biorących udział w zajęciach pozalekcyjnych) oraz pozalekcyjnych zajęciach sportowych (21,6%).

Najmniejszą liczbę członków posiadają koła w szkołach policealnych. Może być to związane z faktem, że już samo uczęszczanie do szkoły o ściśle określonym kierunku, jest realizacją określonych zainteresowań.

**Uczestnictwo w zajęciach pozalekcyjnych i nadobowiązkowych  
w szkołach podstawowych, gimnazjach i szkołach  
ponadgimnazjalnych w roku szkolnym 2009/2010**

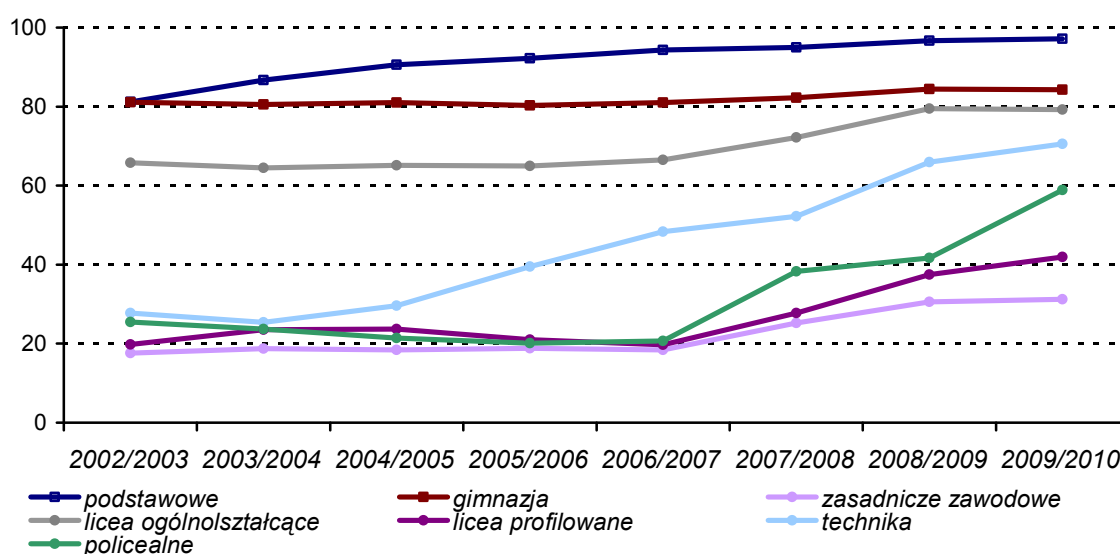


<sup>24</sup> W ogólnej liczbie uczestników jeden uczeń może być liczony kilka razy o ile uczestniczył w kilku typach zajęć.

## 6.4. Komputeryzacja w szkołach dla dzieci i młodzieży (bez szkół specjalnych)

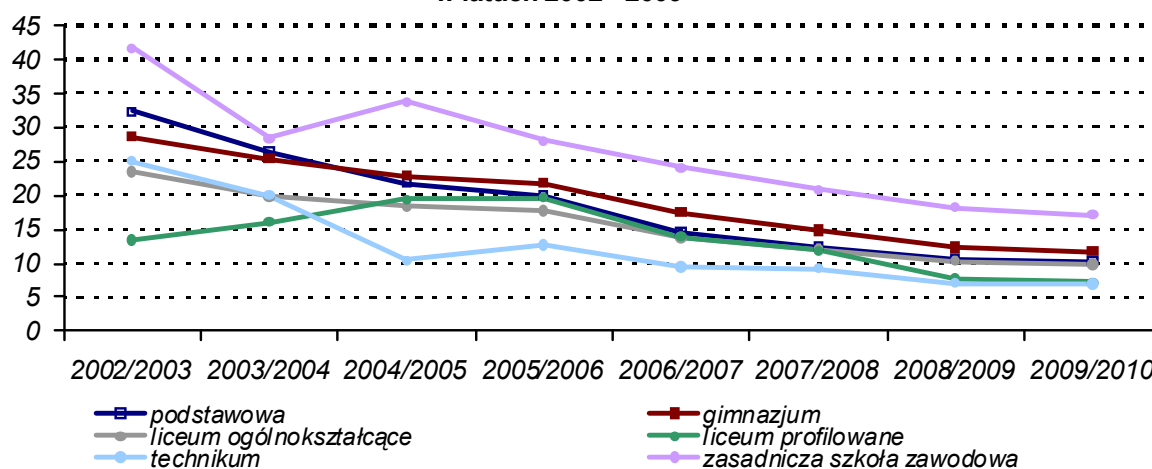
Z roku na rok wzrasta liczba komputerów we wszystkich typach szkół, rośnie też liczba komputerów z dostępem do Internetu. Na poziomie szkolnictwa podstawowego komputeryzacja szkół<sup>25</sup> przekracza 90%. Zdecydowana większość gimnazjów oraz liceów ogólnokształcących jest wyposażona w sprzęt komputerowy, a na przestrzeni ostatnich dwóch lat również technika zdecydowanie zwiększyła dostępność komputerów dla uczniów. Wciąż obserwuje się niedostateczne wyposażenie w komputery w zasadniczych szkołach zawodowych oraz liceach profilowanych.

Odsetek szkół wyposażonych w komputery w latach 2002 - 2009



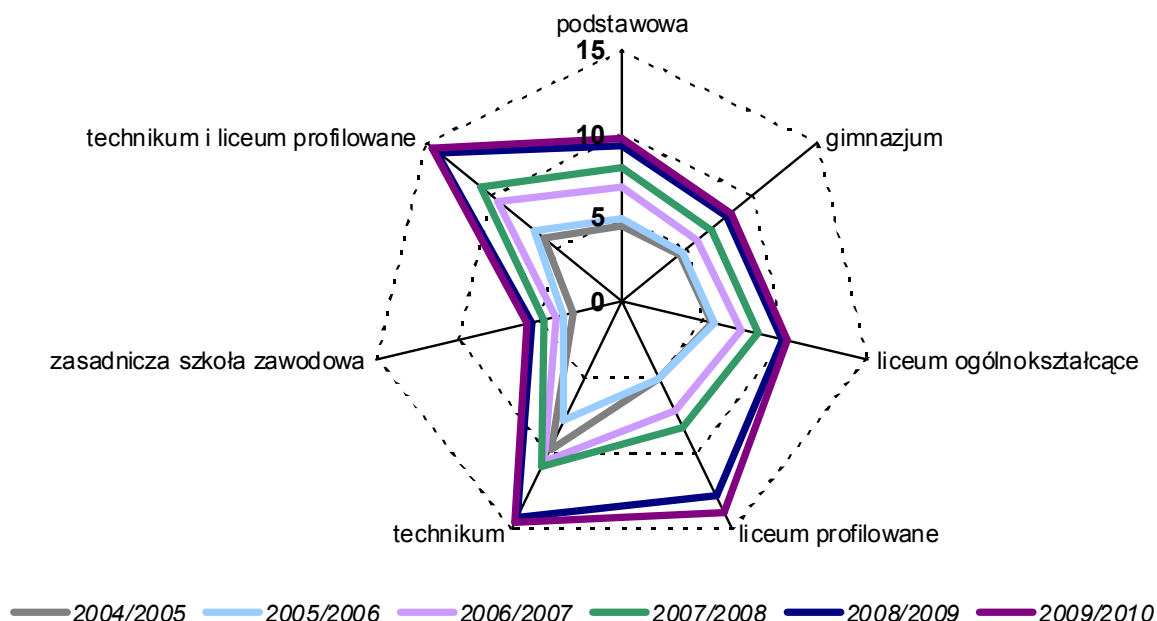
Rosnącą dostępność komputerów w szkołach dobrze ilustruje obniżający się wskaźnik liczby uczniów przypadających na jeden komputer.

Liczba uczniów przypadających na 1 komputer w szkole w latach 2002 - 2009



<sup>25</sup> Wskaźnik komputeryzacji szkół – to odsetek szkół danego typu wyposażonych w komputery. W przypadku pracowni komputerowych użytkowanych przez zespół szkół, komputery wykazywano w szkole wyznaczonej przez dyrekcję zespołu.

### Liczba komputerów przypadających na 100 uczniów wg typów szkół w latach 2004-2009



Dane międzynarodowe (ostatnie publikowane z badania PISA, rok 2006) na temat wskaźników komputeryzacji, dotyczące szkół, w których kształcą się 15-latkowie (w przypadku Polski będą to gimnazja), uwiadcniają, że pomimo ogromnego postępu w zakresie wyposażenia szkół w komputery, jaki obserwujemy od 2000 roku, Polska nadal odstaje pod tym względem od pozostałych krajów Unii Europejskiej.

W szkołach podstawowych liczba komputerów z dostępem do Internetu w roku szkolnym 2009/2010 wzrosła w porównaniu z poprzednim rokiem szkolnym o 3,9%, w gimnazjach – o 2,7%, w liceach ogólnokształcących – o 0,7%, a w szkołach zawodowych – o 2,5%.

W roku szkolnym 2009/2010 na 1 szkołę podstawową (bez szkół specjalnych) przypadało średnio 16,1 komputerów przeznaczonych do użytku uczniów (w poprzednim roku szkolnym – 15,9), w tym 14,4 komputerów z dostępem do Internetu (odpowiednio: w miastach – 21,5 i 19,8, na wsi – 13,9 i 12,1). Na 1 komputer przeznaczony do użytku uczniów przypadało 10 uczniów, a na 1 komputer z dostępem do Internetu – 12 uczniów. W miastach jeden komputer przypadał na 15 uczniów, z dostępem do Internetu jeden na 17 uczniów, zaś na wsi wskaźnik ten wynosił odpowiednio 7 i 8 uczniów. Żaden wskaźnik nie uległ znaczącej zmianie w porównaniu z rokiem ubiegłym.

Z powyższych danych wynika, że chociaż przeciętna miejska szkoła podstawowa posiadała nominalnie więcej komputerów, to jednak po uwzględnieniu liczby uczniów wsi okazuje się, że to właśnie w wiejskich szkołach liczba uczniów przypadających na 1 szkolny komputer była niemal dwa razy mniejsza niż w mieście.

Relatywnie wysoki poziom wyposażenia w komputery zarejestrowano w gimnazjach. W roku szkolnym 2009/2010 na 1 gimnazjum (bez specjalnych) przypadało średnio 17,0 komputerów przeznaczonych do użytku uczniów



(w poprzednim roku szkolnym – 17,1), w tym 16,5 komputera z dostępem do Internetu (odpowiednio: w miastach – 19,8 i 19,3, a na wsi – 15,0 i 13,8 - podobnie w ubiegłym roku). Na 1 komputer przeznaczony do użytku uczniów, jak również na komputer z dostępem do Internetu przypadało 12 uczniów. W miastach 14 uczniów mogło dysponować jednym komputerem (również z dostępem do Internetu), na wsi wskaźnik ten wynosił odpowiednio 10 uczniów. Wskazuje to na powszechność wyposażania szkół w komputery z dostępem do Internetu do użytku uczniów. Żaden wskaźnik nie uległ znaczącej zmianie w porównaniu z rokiem ubiegłym.

W roku szkolnym 2009/2010 komputery posiadało 79,2% liceów ogólnokształcących dla młodzieży (bez specjalnych), w tym w miastach – 80,2%, a na wsi – 68,2%. Komputery z dostępem do Internetu odnotowano w 79% ww. szkół, z tego w miastach – w 80,1%, na wsi – w 67,7%. Na jedno liceum ogólnokształcące (bez specjalnych) przypadało średnio 37,2 komputerów przeznaczonych do użytku uczniów, przy czym średnio 34,9 komputerów miało dostęp do Internetu (w poprzednim roku szkolnym odpowiednio: 28,2 i 27,5). Na 1 komputer przeznaczony do użytku uczniów w liceach ogólnokształcących w roku szkolnym 2009/2010 przypadało 9,8 uczących się (w roku szkolnym 2008/2009 – 10 uczniów). Spośród komputerów znajdujących się na wyposażeniu liceów ogólnokształcących, 93,9% posiadało dostęp do Internetu.

W szkołach zawodowych można zaobserwować istotne zróżnicowanie w poziomie komputeryzacji. Najwyższy wskaźnik odnotowano w technikach - 70,6% z nich jest skomputeryzowanych. W liceach profilowanych i zasadniczych szkołach zawodowych wskaźnik ten wyniósł odpowiednio – 42,6% oraz 32,9%. Jednocześnie w roku szkolnym 2009/2010 na 1 komputer przypadało 6,8 uczniów techników, 7 uczących się w liceach profilowanych i 15,4 uczniów zasadniczych szkół zawodowych. Należy jednak wziąć pod uwagę fakt, iż szkoły zawodowe, zorganizowane najczęściej w zespoły szkół, posiadają wiele wspólnych pomieszczeń, pracowni i elementów wyposażenia, przez co trudno je porównywać ze szkołami działającymi pod względem organizacyjno – infrastrukturalnym jako niezależne jednostki.

## **7. Postępowanie egzaminacyjne**

Zgodnie z ustawą o systemie oświaty z dnia 7 września 1991 r., na zakończenie nauki w szkołach publicznych i niepublicznych przeprowadza się następujące rodzaje sprawdzianów i egzaminów:

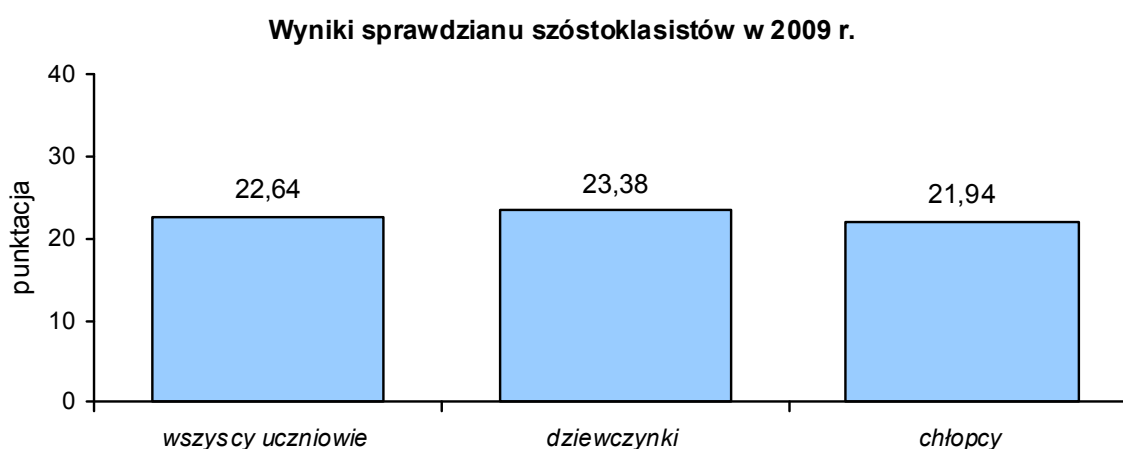
- w sześcioletnich szkołach podstawowych - sprawdzian kompetencji
- w trzyletnim gimnazjum - egzamin „gimnazjalny”
- w szkołach ponadgimnazjalnych:
  - egzamin potwierdzający kwalifikacje zawodowe w zasadniczych szkołach zawodowych oraz w technikach i szkołach policealnych
  - egzamin maturalny w liceach ogólnokształcących, profilowanych oraz w technikach

Zgodnie z wzmiankowaną ustawą, instytucją odpowiedzialną za opracowywanie standardów wymagań będących podstawą przeprowadzania sprawdzianów i egzaminów, we współpracy w szczególności z zainteresowanymi ministrami, szkołami wyższymi, jednostkami badawczo-rozwojowymi, organizacjami pracodawców i samorządami zawodowymi jest Centralna Komisja Egzaminacyjna.

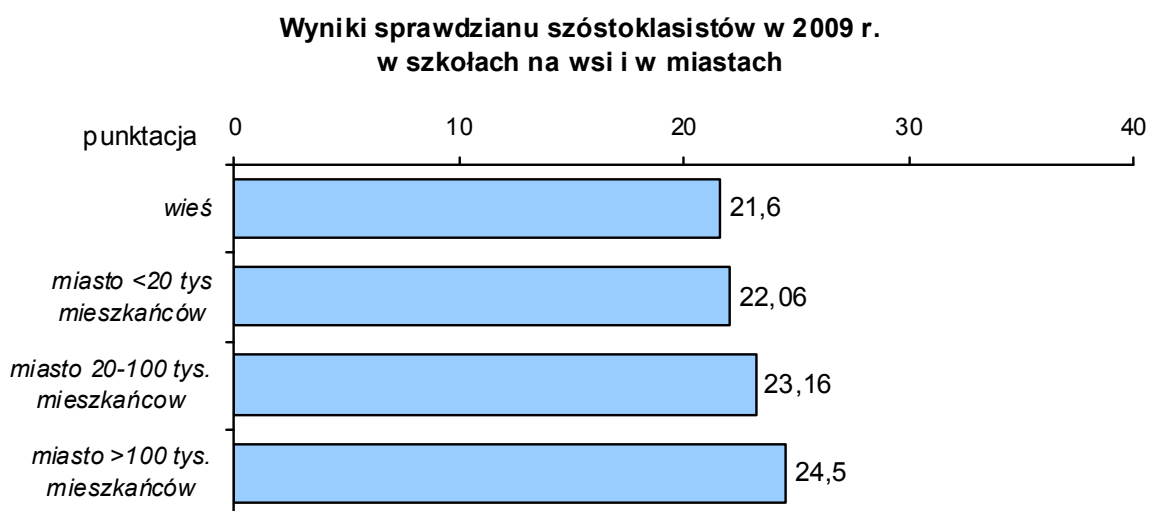
Minister właściwy do spraw oświaty i wychowania tworzy, w drodze rozporządzenia, okręgowe komisje egzaminacyjne odpowiedzialne za przeprowadzenie postępowań egzaminacyjnych.

### 7.1. Sprawdzian szóstoklasistów

Sprawdzian przeprowadzono 2 kwietnia 2009 r. w 12 957 szkołach. Sprawdzian oceniany jest w skali od 0 do 40 punktów. Spośród absolwentów szkół podstawowych z roku szkolnego 2008/09 nieco lepsze wyniki uzyskały dziewczynki, zaś średnia punktowa wyniku sprawdzianu była wyższa w szkołach zlokalizowanych w większych miejscowościach.



Źródło: Centralna Komisja Egzaminacyjna

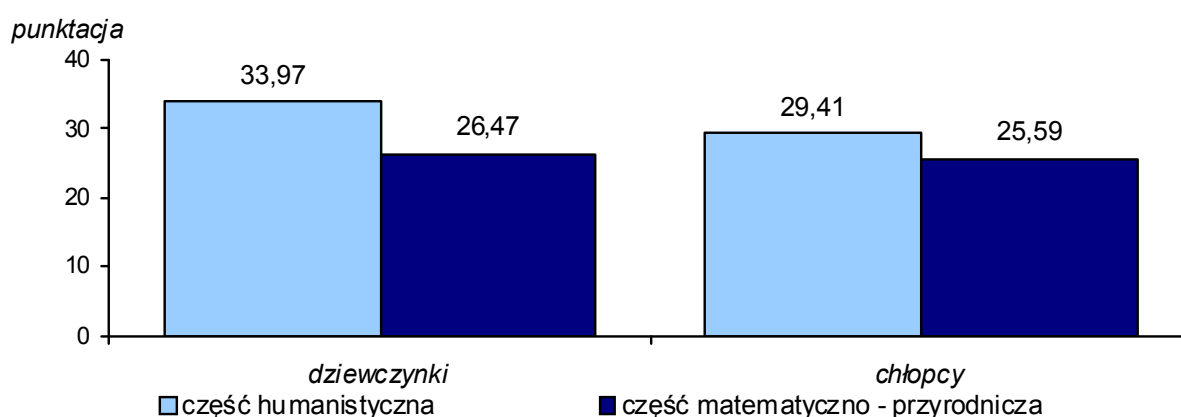


Źródło: Centralna Komisja Egzaminacyjna

## 7.2. Egzamin gimnazjalny

W 2009 roku egzamin gimnazjalny przeprowadzono w dniach 22-24 kwietnia. Do egzaminu składającego się z komponentu humanistycznego i matematyczno-przyrodniczego przystąpiło ponad 462 tysiące uczniów klas trzecich z około siedmiu tysięcy gimnazjów w Polsce. Próg zdawalności egzaminu gimnazjalnego wyznaczono na poziomie 30% maksymalnej liczby punktów możliwych do uzyskania. Przeciętnie więcej punktów uzyskiwano za część humanistyczną niż za część matematyczno-przyrodniczą. Dziewczynki przystępujące do egzaminu uzyskiwały wyższe noty punktowe od chłopców z obydwu części egzaminu, przy czym różnica była niewielka w części matematycznej (niespełna 1 punkt) a za to bardzo widoczna w części humanistycznej (prawie 5 punktów).

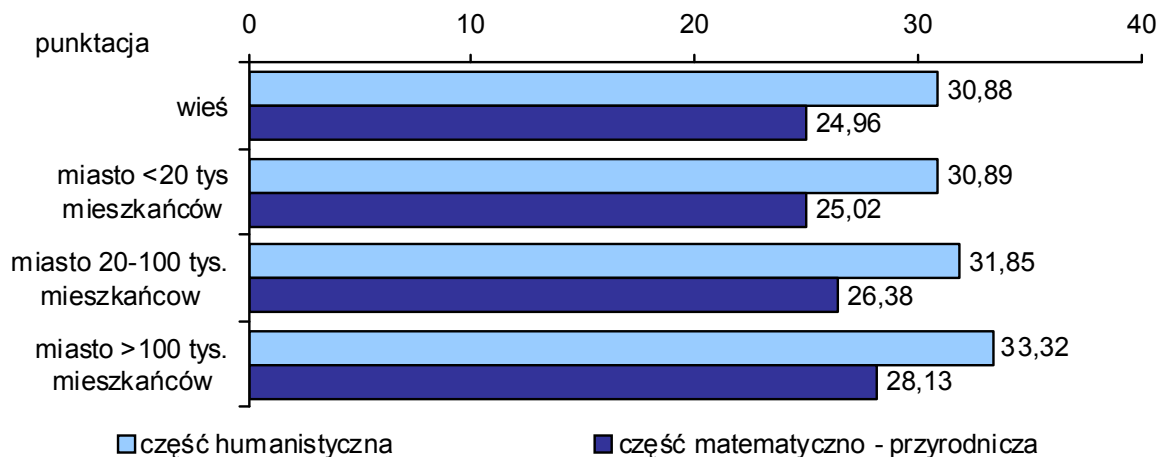
Wyniki egzaminu gimnazjalnego w 2009 wg płci przystępujących



Źródło: Centralna Komisja Egzaminacyjna

Wyniki egzaminu gimnazjalnego były pozytywnie skorelowane z wielkością miejscowości, w której usytuowane były szkoły. Średnie wyniki uzyskiwane w sąsiadujących klasach wielkości miejscowości nie były duże jednak różnice między wynikami z gimnazjów wiejskich a wynikami z gimnazjów w miastach powyżej 100 tys. mieszkańców były już zauważalne (ponad 2 punkty – w części humanistycznej i ponad 3 punkty w części matematyczno-przyrodniczej).

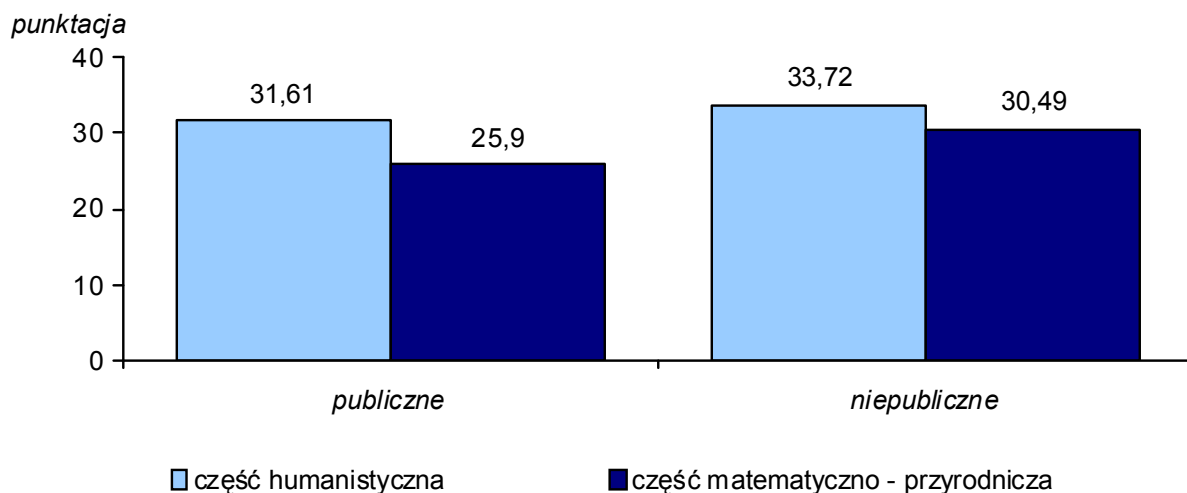
Wyniki egzaminu gimnazjalnego w 2009 r.  
w szkołach na wsi i w miastach



Źródło: Centralna Komisja Egzaminacyjna

Czynnikiem silnie różnicującym wyniki egzaminu gimnazjalnego okazał się być typ organu prowadzącego szkołę. Przeciętnie lepsze wyniki egzaminu gimnazjalnego odnotowano w placówkach niepublicznych i to zarówno w części humanistycznej (prawie o 6 punktów) jak i w części matematyczno-przyrodniczej (ponad 3 punkty).

**Wyniki egzaminu gimnazjalnego w 2009 wg typu szkoły**



Źródło: Centralna Komisja Egzaminacyjna

### 7.3. Egzamin maturalny

Pisemny egzamin maturalny został przeprowadzony w dniach od 4 do 21 maja 2009 roku. Abiturienti musieli uzyskać przynajmniej 30% punktów z pięciu obowiązkowych egzaminów: z dwóch ustnych – języka polskiego i języka obcego nowożytnego oraz z trzech egzaminów pisemnych – języka polskiego, języka obcego nowożytnego (tego samego, co w części ustnej) i z wybranego przedmiotu.

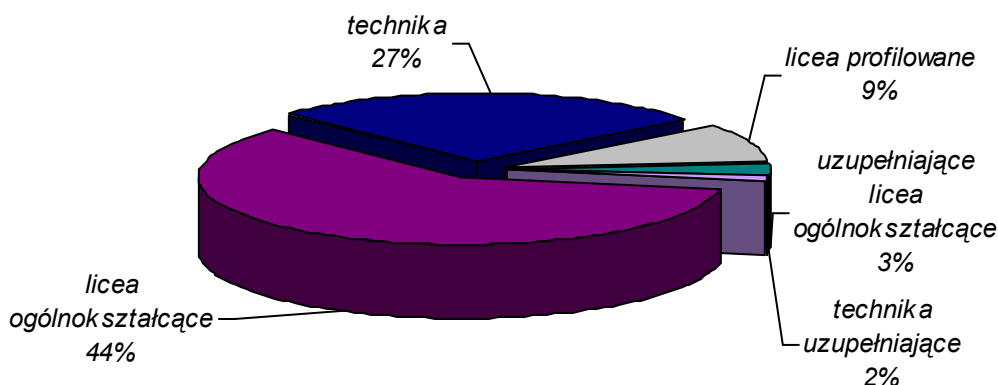
Lista przedmiotów do wyboru w części obowiązkowej w roku 2009 powiększyła się w stosunku do ubiegłego roku o filozofię, język łaciński i kulturę antyczną oraz informatykę. Dwa ostatnie wymienione przedmioty można było zdawać w latach poprzednich tylko jako przedmioty dodatkowo wybrane.

Dane przedstawione w tej części rozdziału opracowano na podstawie informacji Centralnej Komisji Egzaminacyjnej. Obejmują one wszystkie osoby zdające egzamin maturalny w 2009 roku, zarówno w obrębie szkół ponadgimnazjalnych, jak i w placówkach Okręgowych Komisji Egzaminacyjnych.

Do egzaminu maturalnego w maju 2009 roku przystąpiło 426 171 zdających, którzy ubiegali się o uzyskanie świadectwa dojrzałości. Absolwenci z roku szkolnego 2009/2010 (396 719 osób) stanowili 93% wszystkich abiturientów, pozostali (29 452 osób) - to absolwenci z lat ubiegłych.

Spośród przystępujących do egzaminu maturalnego największą grupę stanowili absolwenci liceów ogólnokształcących, dwukrotnie mniej liczną zbiorowością byli absolwenci techników. Absolwenci szkół uzupełniających oraz liceów profilowanych stanowili niespełna 15 procent wszystkich abiturientów w 2009 roku.

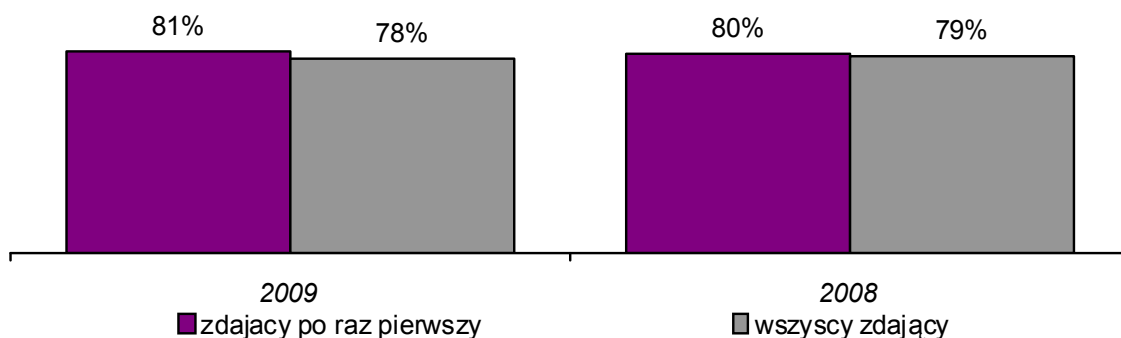
**Abiturienti przystępujący do egzaminu maturalnego w 2009 roku  
wg typu szkoły (wszyscy zdający)**



Źródło: Centralna Komisja Egzaminacyjna

Zdawalność egzaminu maturalnego w 2009 roku była na zbliżonym poziomie do wyników z roku poprzedniego. Niezmiennie osoby przystępujące do egzaminu po raz pierwszy częściej uzyskują pozytywne wyniki.

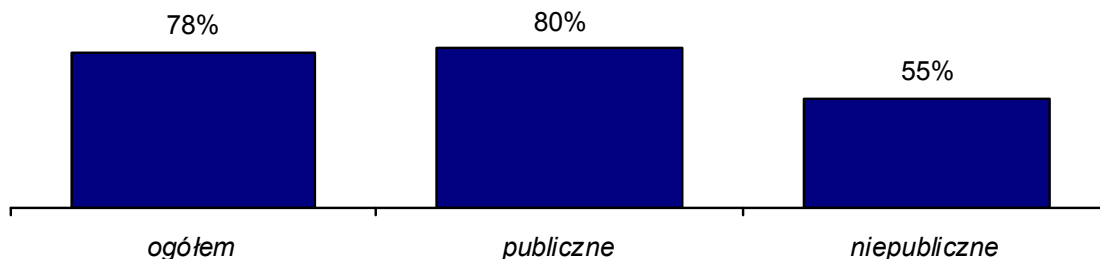
**Zdawalność egzaminu maturalnego w 2008 i 2009 roku**



Źródło: Centralna Komisja Egzaminacyjna

Wyniki egzaminu maturalnego wykazują duże zróżnicowanie w szkołach publicznych i niepublicznych. Różnica między wynikami absolwentów szkół publicznych i niepublicznych (na niekorzyść tych ostatnich) jest spowodowana tym, że wśród zdających egzamin abiturientów szkołach niepublicznych występuje znacznie większy odsetek osób kończących uzupełniające szkoły dla dorosłych, którzy uzyskują gorsze niż przeciętne wyniki egzaminu.

**Zdawalność egzaminu maturalnego w 2009 r.  
w szkołach publicznych i niepublicznych**



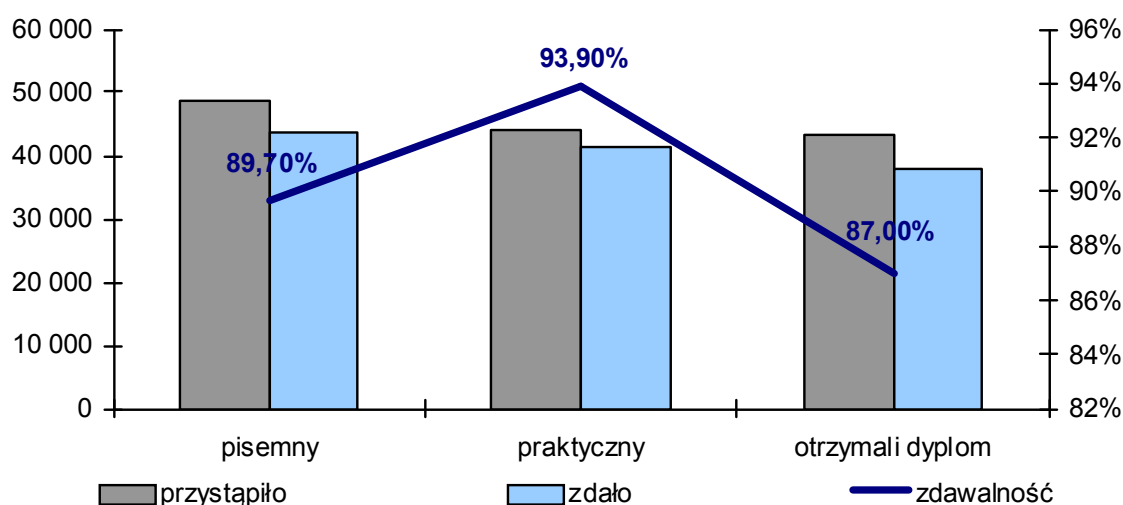
Źródło: Centralna Komisja Egzaminacyjna

## 7.4. Egzamin potwierdzający kwalifikacje zawodowe

### Zasadnicze Szkoły Zawodowe

W całym kraju do egzaminu w 65 zawodach zgłoszono 67 773 absolwentów, z których do egzaminu przystąpiło (przynajmniej do jednego etapu) 49 115 osób. Do egzaminu pisemnego przystąpiło 48 502 osoby z czego zdało 89,7% tj. 43 484 osoby, zaś do egzaminu praktycznego przystąpiło 44 043 osoby z czego zdało 93,9% tj. 41 360 osób. W rezultacie do obrony pracy dyplomowej przystąpiło 43 431 osób z których 87% tj. 37 795 osób otrzymało dyplom potwierdzający kwalifikacje zawodowe.

**Wyniki egzaminu potwierdzającego kwalifikacje zawodowe  
w zasadniczych szkołach zawodowych w 2009 r.**



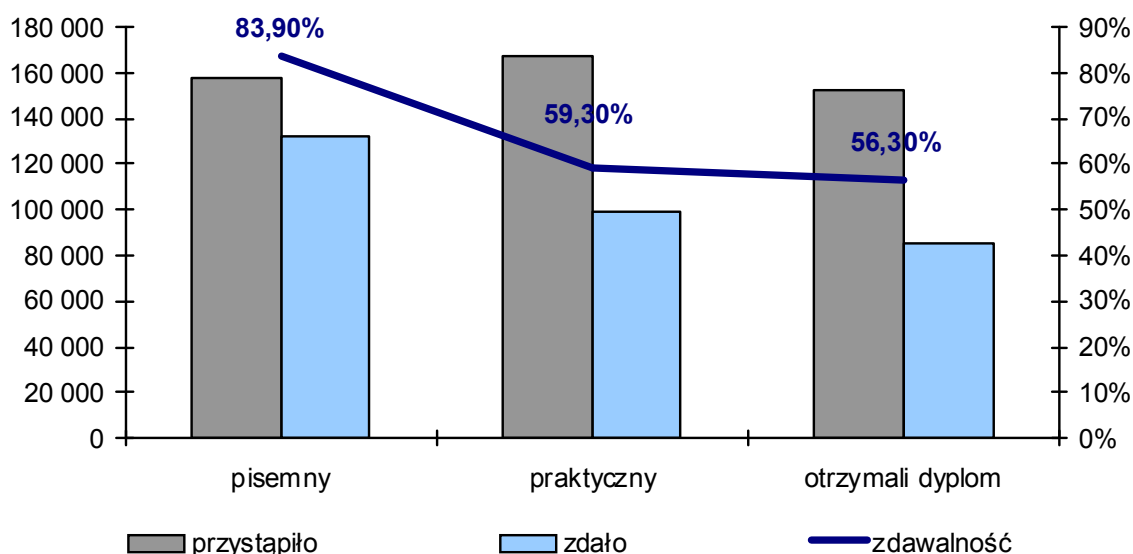
Źródło: Centralna Komisja Egzaminacyjna

Osoby, które otrzymały dyplom obejmują tylko tych absolwentów, którzy przystąpili i uzyskali pozytywne wyniki z obu etapów egzaminu.

### Technika i szkoły policealne

W całym kraju do egzaminu w 101 zawodach zgłoszono 183 125 absolwentów techników i szkół policealnych, z których przystąpiło (przynajmniej do jednego etapu) 173 503 absolwentów. Dyplom otrzymali ci absolwenci, którzy przystąpili i uzyskali pozytywne wyniki z obu etapów egzaminu.

### Wyniki egzaminu potwierdzającego kwalifikacje zawodowe w technikach i szkołach policealnych w 2009 r.



Źródło: Centralna Komisja Egzaminacyjna

Osoby, które otrzymały dyplom obejmują tylko tych absolwentów, którzy przystąpili i uzyskali pozytywne wyniki z obu etapów egzaminu.

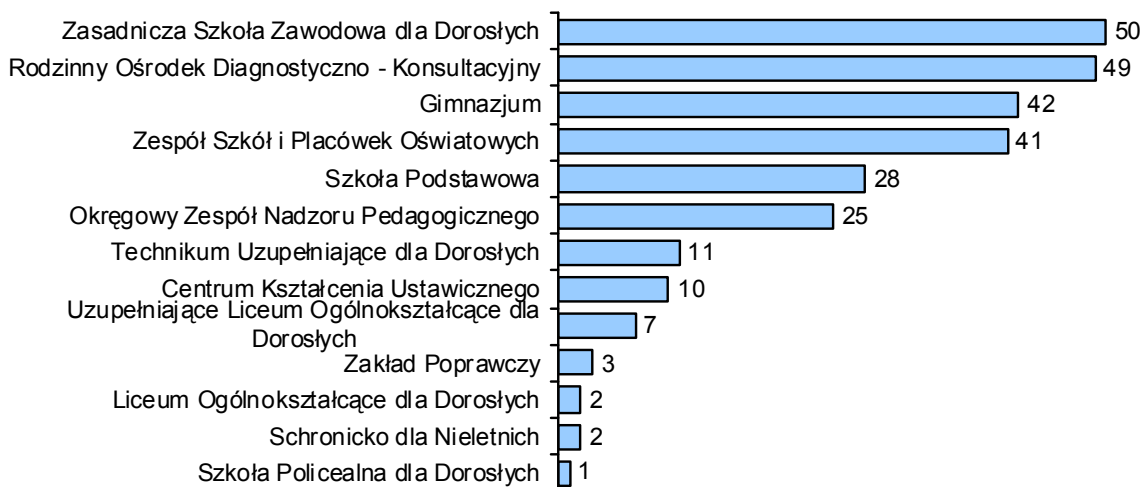
Zdawalność pisemnego jak i praktycznego egzaminu potwierdzającego kwalifikacje zawodowe była wyższa w zasadniczych szkołach zawodowych. Dyplom potwierdzający uzyskanie kwalifikacji zawodowych uzyskało zaledwie 56% absolwentów techników oraz szkół policealnych.

## 8. Placówki oświatowe i wychowawcze pod nadzorem resortu sprawiedliwości

W roku szkolnym 2009/2010 działało łącznie 271 placówek oświatowych i wychowawczych pod nadzorem resortu sprawiedliwości, z czego 192 placówki to placówki oświatowe, do których uczęszczało 3 894 uczniów, zaś 79 placówek to placówki wychowawcze i opiekuńcze.

Wśród placówek oświatowych i wychowawczych podległych Ministerstwu Sprawiedliwości najliczniejszymi są zasadnicze szkoły zawodowe (50), rodzinne ośrodki diagnostyczno-konsultacyjne (49), gimnazja (42), zespoły szkół i placówek oświatowych (41) oraz szkoły podstawowe (28).

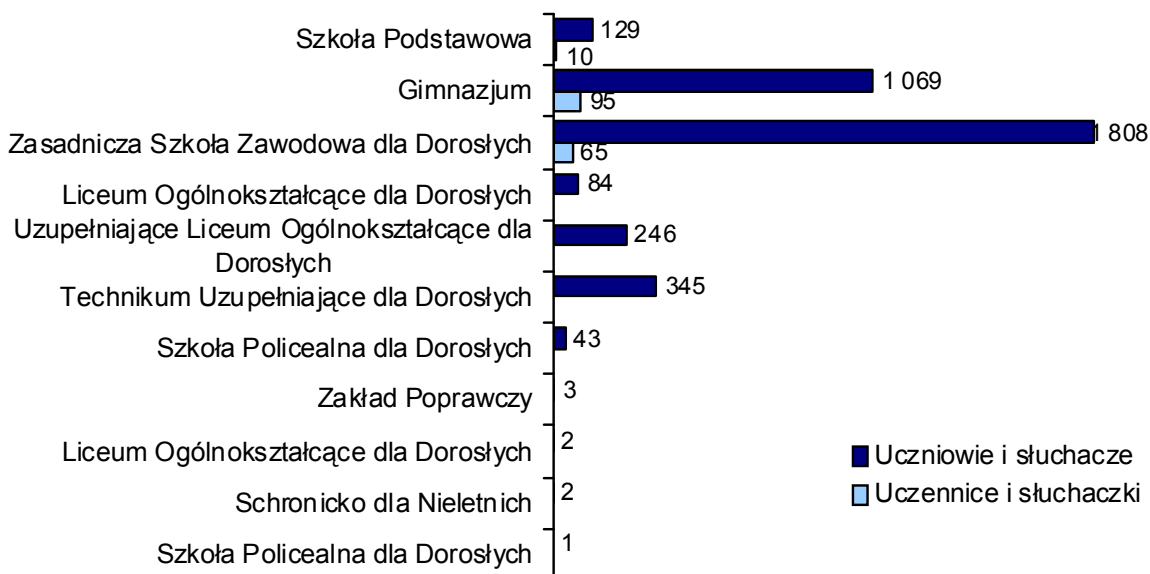
**Placówki oświatowe i wychowawcze pod nadzorem resortu  
sprawiedliwości w roku szkolnym 2009/2010**



Źródło: System Informacji Oświatowej

Wśród osób korzystających z opisanych powyżej placówek oświatowych podległych Ministrowi Sprawiedliwości zdecydowanie najliczniejsi są mężczyźni (95%). Placówki oświatowe, z których korzysta stosunkowo najwięcej z osób to zasadnicza szkoła zawodowa (1,8 tys. uczniów), gimnazjum (1,1 tys.), technikum uzupełniające dla dorosłych (0,3 tys.), uzupełniające liceum ogólnokształcące dla dorosłych (0,2 tys.).

**Placówki oświatowe i wychowawcze pod nadzorem resortu  
sprawiedliwości w roku szkolnym 2009/2010**



Źródło: System Informacji Oświatowej

Kadra pedagogiczna placówek oświatowych oraz wychowawczych będących pod nadzorem resortu sprawiedliwości liczyła 2250 osób pełnozatrudnionych i niepełnozatrudnionych (w przeliczeniu na etaty).



## 9. Szkoły polskie poza granicami kraju

Na mocy art. 22 ust. 1 pkt 3 ustawy o systemie oświaty<sup>26</sup> oraz Rozporządzenia Ministra Edukacji Narodowej i Sportu w sprawie organizacji kształcenia dzieci obywateli polskich czasowo przebywających za granicą<sup>27</sup> umożliwia się dzieciom obywateli polskich czasowo przebywających za granicą spełnianie obowiązku szkolnego i obowiązku nauki lub uzupełnianie wykształcenia w szkołach, zespołach szkół oraz szkolnych punktach konsultacyjnych przy przedstawicielstwach dyplomatycznych, urzędach konsularnych i przedstawicielstwach wojskowych Rzeczypospolitej Polskiej<sup>28</sup>.

Do ww. placówek szkolnych mogą być przyjmowane także dzieci obywateli polskich stale zamieszkałych za granicą oraz dzieci osób niebędących obywatelami polskimi, jeżeli szkoła posiada wolne miejsca oraz odpowiednie warunki kadrowe, organizacyjne i finansowe.

Zgodnie z obowiązującymi regulacjami, obowiązek szkolny oraz obowiązek nauki może być spełniany przez dzieci obywateli polskich czasowo przebywających za granicą przez:

- 1) uczęszczanie do szkoły realizującej ramowy plan nauczania;
- 2) uczestniczenie w kształceniu na odległość, prowadzonym przez szkołę, obejmującym realizację ramowego planu nauczania;
- 3) uczęszczanie do szkoły kraju, w którym przebywają;
- 4) uczęszczanie do szkoły europejskiej działającej na podstawie Konwencji o Statucie Szkół Europejskich<sup>29</sup> ("szkoły europejskiej").

Zadania związane z organizacją kształcenia dzieci obywateli polskich czasowo przebywających za granicą koordynuje Zespół Szkół dla Dzieci Obywateli Polskich Czasowo Przebywających za Granicą, który jest jednostką budżetową finansowaną z budżetu państwa z części, której dysponentem jest minister właściwy do spraw oświaty i wychowania. Jednocześnie z tych samych środków finansowane są szkoły dla dzieci obywateli polskich czasowo przebywających za granicą.

W roku szkolnym 2008/2009 do placówek dla dzieci obywateli polskich czasowo przebywających za granicą uczęszczało 13 495 uczniów (w 78 placówkach), w 2009/2010 liczba ta wzrosła do 14 086 uczących się (w 75 placówkach).

---

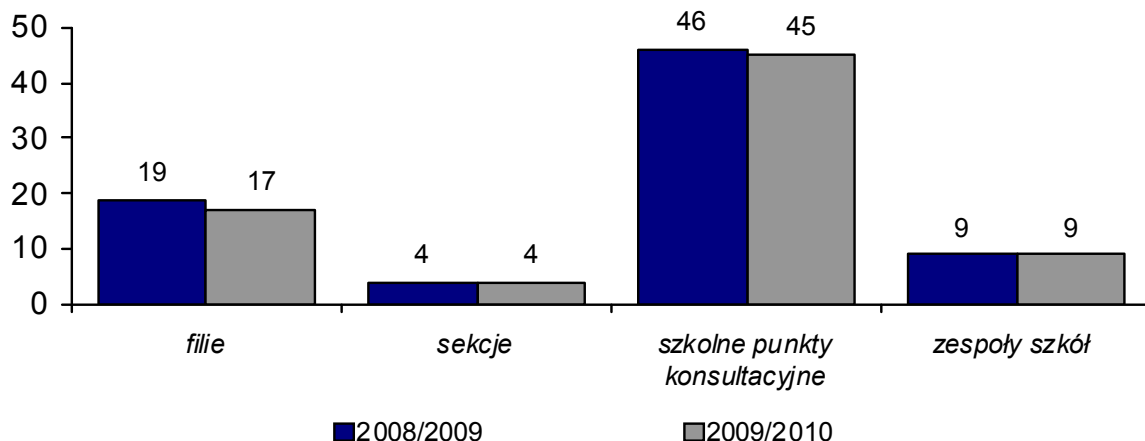
<sup>26</sup> Ustawa z dnia 7 września 1991 r. (Dz. U. Nr 256 z 2004 r., poz. 2572)

<sup>27</sup> Rozporządzenie MENiS z dnia 2 września 2004 r. w sprawie organizacji kształcenia dzieci obywateli polskich czasowo przebywających za granicą (Dz. U. z dnia 6 września 2004 r.)

<sup>28</sup> Więcej na stronie <http://www.spzg.pl/>

<sup>29</sup> Konwencja o Statucie Szkół Europejskich, Luksemburg, 21 czerwca 1994 r.

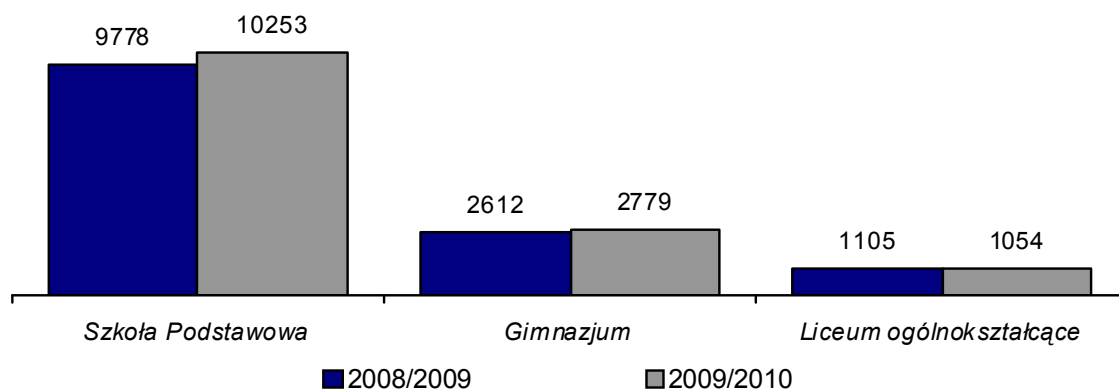
**Placówki kształcenia dzieci obywateli polskich czasowo przebywających za granicą wg typu placówki**



Źródło: Zespół Szkół dla Dzieci Obywateli Polskich Czasowo Przebywających za Granicą

Spośród polskich placówek kształcenia dzieci za granicą najwięcej jest szkół na poziomie podstawowym (kształcących 73% wszystkich uczniów tego typu placówek), około 20% wszystkich uczniów kształci się na poziomie gimnazjum, zaś liczba licealistów stanowi 7% ogólnej liczby uczących się w placówkach podległych Zespołowi Szkół dla Dzieci Obywateli Polskich Czasowo Przebywających za Granicą.

**Uczniowie i placówkach kształcenia dzieci obywateli polskich czasowo przebywających za granicą wg poziomu edukacji**



Źródło: Zespół Szkół dla Dzieci Obywateli Polskich Czasowo Przebywających za Granicą

Obecnie spośród wszystkich placówek dydaktycznych dla dzieci obywateli polskich czasowo przebywających za granicą tylko szkoły w Moskwie, Pradze i w Atenach realizują ramowy program nauczania oraz mają prawo wydawania świadectw będących podstawą do kontynuowania nauki w placówkach wyższego szczebla (do egzaminów maturalnych przygotowują licea w Atenach i Moskwie). Uczniowie pozostałych placówek dydaktycznych realizują obowiązek szkolny poprzez uczęszczanie do szkoły w kraju, w którym przebywają. Poza tym w placówkach nadzorowanych przez Zespół Szkół dla Dzieci Obywateli Polskich Czasowo Przebywających za Granicą, realizowany jest program uzupełniający, który obejmuje przedmioty takie jak: język polski, historia Polski, geografia Polski oraz

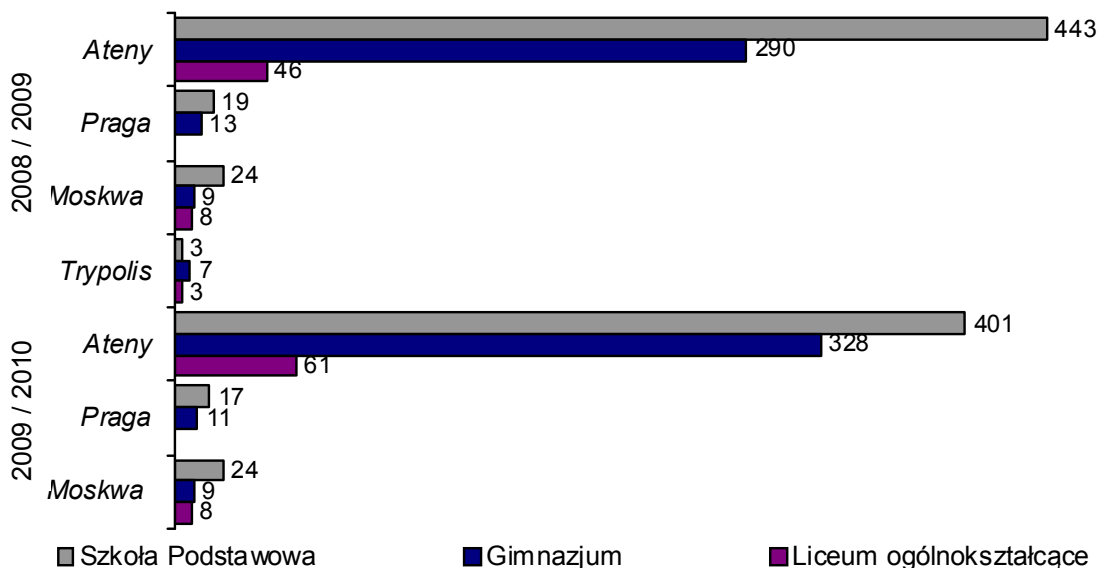
dodatkowo matematyka. Część kształcenia odbywa się w formie kształcenia na odległość (zgodne z ramowym programem nauczania).

**Kształcenie dzieci obywateli polskich czasowo przebywających za granicą odbywa się na 4 kontynentach w 38 krajach:**



Źródło: Zespół Szkół dla Dzieci Obywateli Polskich Czasowo Przebywających za Granicą

**Uczniowie i placówkach kształcenia dzieci obywateli polskich czasowo przebywających za granicą realizujących ramowy program nauczania**



Źródło: Zespół Szkół dla Dzieci Obywateli Polskich Czasowo Przebywających za Granicą

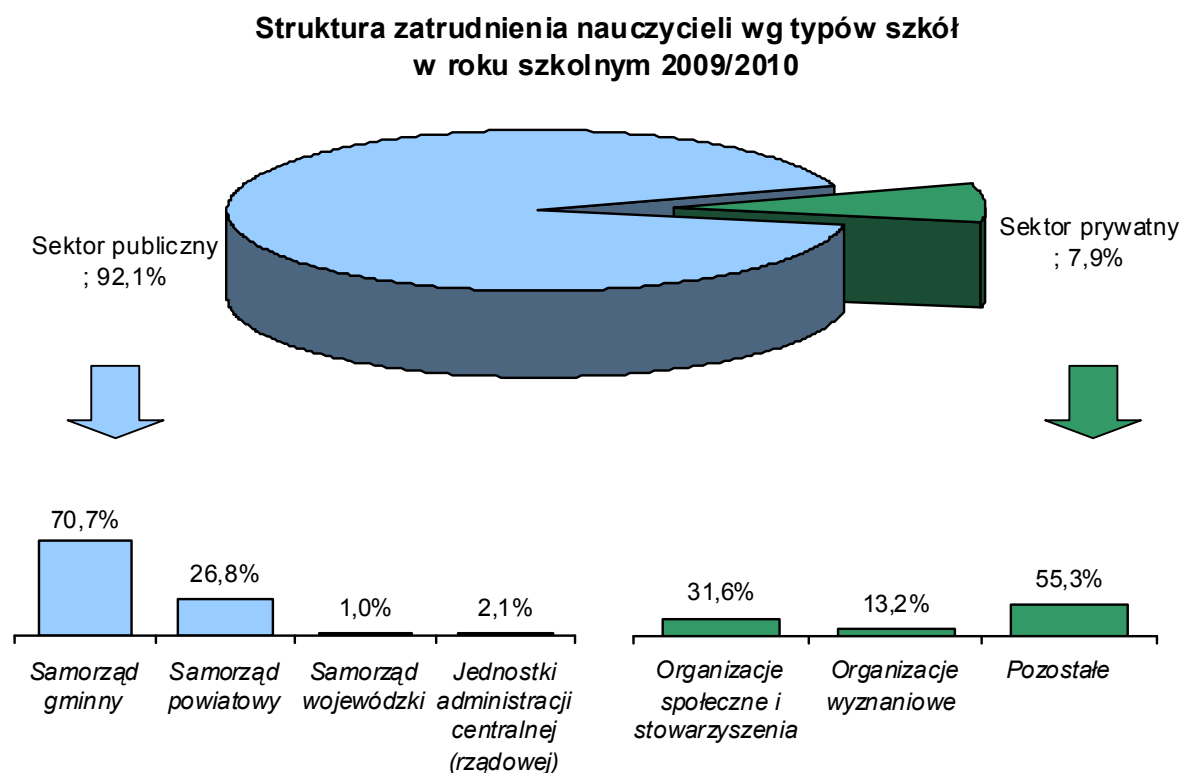
## 10. Nauczyciele

Prezentowane poniżej dane o nauczycielach zbierane są przez Ministerstwo Edukacji Narodowej w *systemie informacji oświatowej*, stworzonym na podstawie ustawy z dnia 19 lutego 2004 r. o *systemie informacji oświatowej*.<sup>30</sup>

Nauczyciele w publicznych szkołach i placówkach systemu oświaty pracują na mocy osobnej ustawy zwanej *Kartą Nauczyciela*<sup>31</sup>. Ustawa ta szczegółowo definiuje warunki pracy nauczycieli, ich obowiązki, prawa oraz precyzuje stopnie awansu zawodowego i wysokość wynagrodzenia nauczycieli. Z kolei nauczyciele ze szkół niepublicznych zatrudniani są na mocy powszechnie obowiązujących przepisów prawa pracy i/lub kodeksu cywilnego.

W niniejszym rozdziale oraz w tablicach (w dziale X) dane o nauczycielach prezentowane są według stanu na dzień 30. września 2009 r. Zawierają informacje o liczbie nauczycieli realizujących obowiązkowe zajęcia edukacyjne.

Obecnie sektor publiczny zatrudnia 92,1% wszystkich nauczycieli, z czego najwięcej w placówkach pozostających w gestii gmin. W sektorze prywatnym funkcjonuje 7,9% wszystkich etatów nauczycielskich



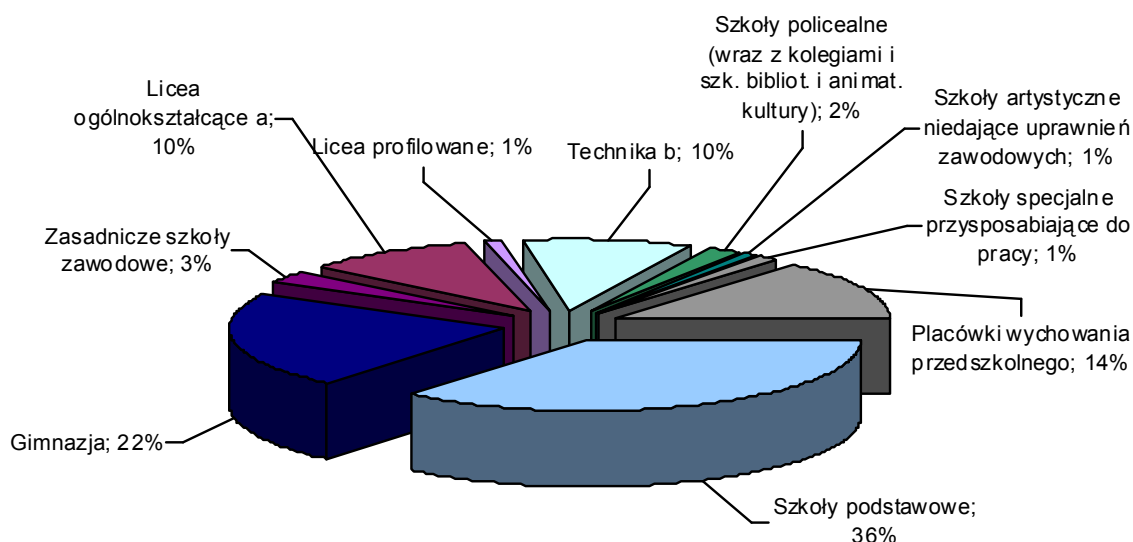
<sup>30</sup> Dz.U. Nr 49, poz. 463, z późniejszymi zmianami

<sup>31</sup> Ustawa z dnia 26 stycznia 1982 r. – *Karta Nauczyciela* (tekst jedn. Dz. U. z 2006 r. Nr 97, poz. 674).

Największa grupa nauczycieli pracowała w szkołach podstawowych (178,4 tys. osób) oraz w gimnazjach (110,3 tys.). Kadra dydaktyczna szkół ponadgimnazjalnych liczyła w roku szkolnym 2009/2010 116,8 tys. pracowników pełno- i niepełnozatrudnionych, z czego blisko 85% zatrudnionych jest w liceach i technikach.

W większości typów szkół odnotowano nieznaczny spadek liczby zatrudnionych nauczycieli w porównaniu z rokiem ubiegłym (największy spadek - o 45% - wystąpił w liceach profilowanych), zaś w zasadniczych szkołach zawodowych, liceach uzupełniających oraz technikach odnotowano nieznacznie wyższą liczbę etatów w porównaniu z rokiem szkolnym 2008/2009.

**Struktura zatrudnienia nauczycieli wg typów szkół  
w roku szkolnym 2009/2010**



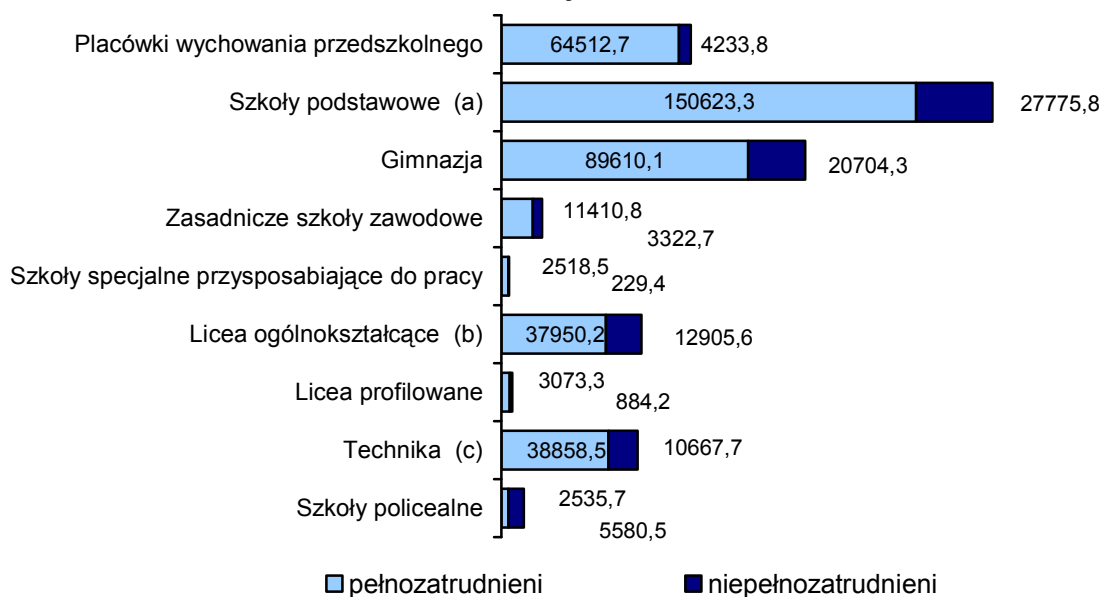
*W przeliczeniu na etaty pełnozatrudnionych*

*(a) z uzupełniającymi*

*(b) z ponadpodstawowymi średnimi szkołami zawodowymi i technikami uzupełniającymi*

Nauczyciele zatrudnieni w policealnych placówkach edukacyjnych zdecydowanie częściej niż kadra innych typów szkół zatrudnieni są w niepełnym wymiarze etatu. Najczęściej w pełnym wymiarze czasu zatrudnieni są nauczyciele w przedszkolach (93,8% etatów), szkołach podstawowych (84,4%) i gimnazjach (81,2%). W szkołach ponadgimnazjalnych odsetek nauczycieli pełnozatrudnionych waha się od 74,6% (licea ogólnokształcące) do 77,8% (szkoły zawodowe).

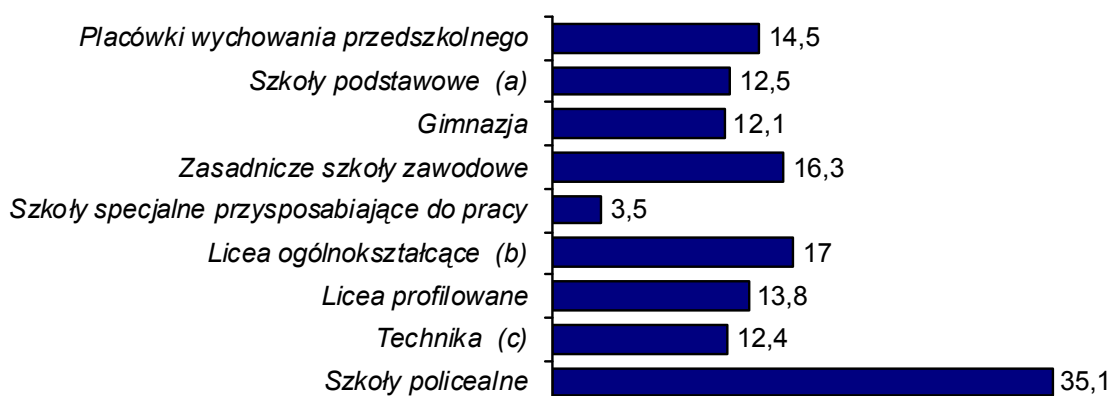
### Nauczyciele pełno- i niepełnozatrudnieni w placówkach oświatowych w roku szkolnym 2009/2010



a Łącznie ze szkołami podstawowymi muzycznymi ogólnokształcącymi b Łącznie z uzupełniającymi liceami ogólnokształcącymi c Łącznie z technikami uzupełniającymi, ponadpodstawowymi szkołami średnimi i szkołami artystycznymi dającymi uprawnienia zawodowe

Nauczyciele pracujący w pełnym wymiarze godzin stanowią średnio 82% wszystkich nauczycieli, z czego najwięcej pełnozatrudnionych przypada na placówki wychowania przedszkolnego (93,8%) i szkoły podstawowe (84,4%). W szkołach uzupełniających, artystycznych oraz policealnych większość nauczycieli pracuje w niepełnym wymiarze. W porównaniu ze wskaźnikiem z roku ubiegłego, w roku szkolnym 2009/2010 liczba uczniów przypadających na jednego nauczyciela nie uległa znaczącej zmianie. W gimnazjach i liceach profilowanych liczba uczniów przypadających na jednego nauczyciela zmniejszyła się, w przypadku techników i szkół równorzędnych wzrosła.

### Liczba uczniów przypadających na nauczyciela wg typu placówki w roku szkolnym 2009/2010



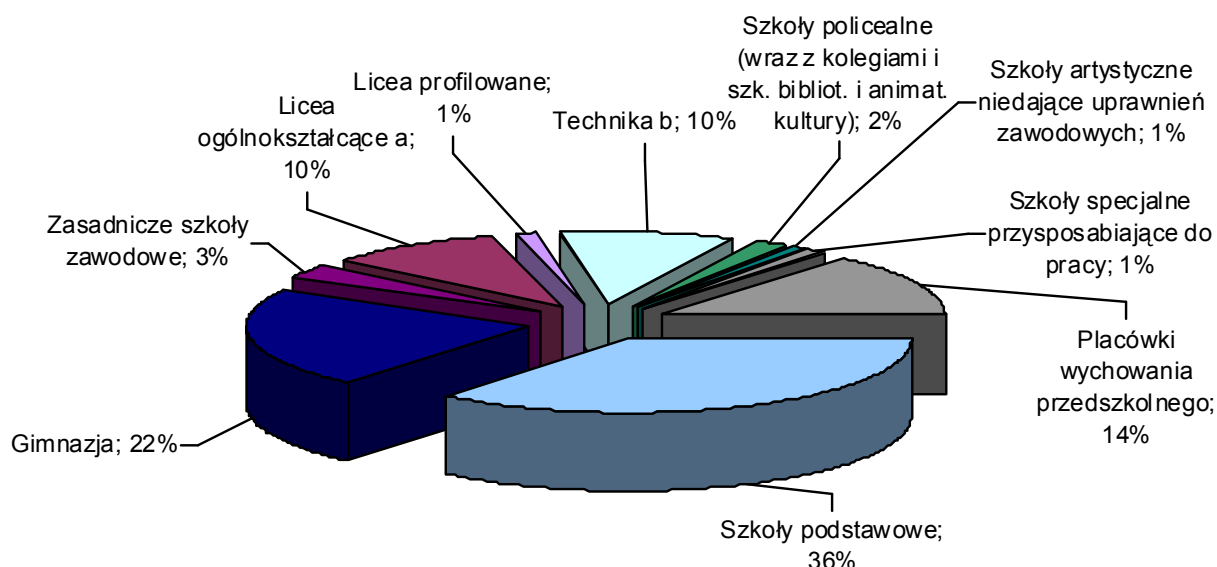
a Łącznie ze szkołami podstawowymi muzycznymi ogólnokształcącymi b Łącznie z uzupełniającymi liceami ogólnokształcącymi c Łącznie z technikami uzupełniającymi, ponadpodstawowymi szkołami średnimi i szkołami artystycznymi dającymi uprawnienia zawodowe

Jednym z ważniejszych aspektów dotyczących sytuacji nauczycieli jest ich awans zawodowy. W *Karcie Nauczyciela* ustawodawca określił możliwości awansu nauczycieli według czterostopniowej skali. Kariera rozpoczyna się stopniem stażysty. Po roku pracy i po uzyskaniu pozytywnej oceny z egzaminu można uzyskać stopień nauczyciela kontraktowego. Po kolejnych trzech latach oraz złożeniu dokumentów potrzebnych do przeprowadzenia egzaminu kwalifikującego, nauczyciel uzyskuje mianowanie. Ostatnim etapem jest uzyskanie stopnia nauczyciela dyplomowanego.

W zestawieniach nauczycieli według stopni awansu zawodowego liczba nauczycieli „ogółem” jest większa od sumy liczb nauczycieli poszczególnych stopni awansu zawodowego, ponieważ zawiera również liczbę nauczycieli, którzy nie posiadają stopnia awansu zawodowego.

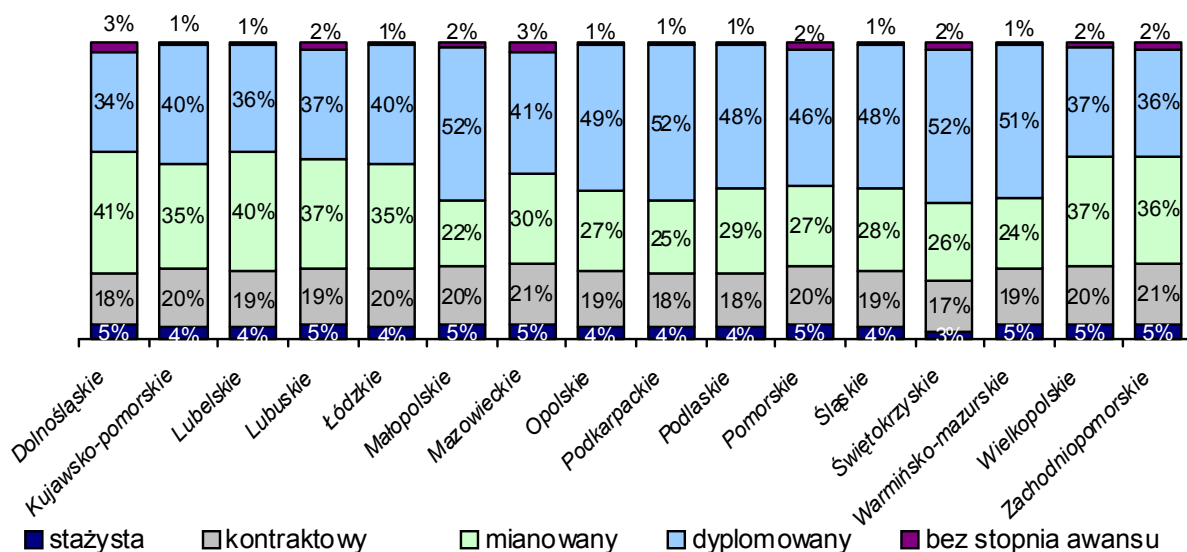
Blisko 31% nauczycieli w roku szkolnym 2009/2010 posiadało stopień nauczyciela mianowanego, zaś nauczyciele dyplomowani stanowili niemal połowę kadry pedagogicznej szkół (43,4%). Z kolei nauczyciele kontraktowi i stażyści to odpowiednio 19,4% i 4,6 % wszystkich nauczycieli. Warto zwrócić uwagę na fakt, że od ubiegłego roku szkolnego odsetek nauczycieli kontraktowych zwiększył się o 5 punktów procentowych, zaś mianowanych spadł o 6 punktów co świadczy o zmianach zachodzących w strukturze kadr pedagogicznych. Pozytywnym wydaje się fakt, że w strukturze nauczycieli według poszczególnych poziomów awansu nie widać różnic pomiędzy miastem i wsią.

**Nauczyciele wg stopnia awansu w szkołach na wsi i w mieście  
w roku szkolnym 2009/2010**

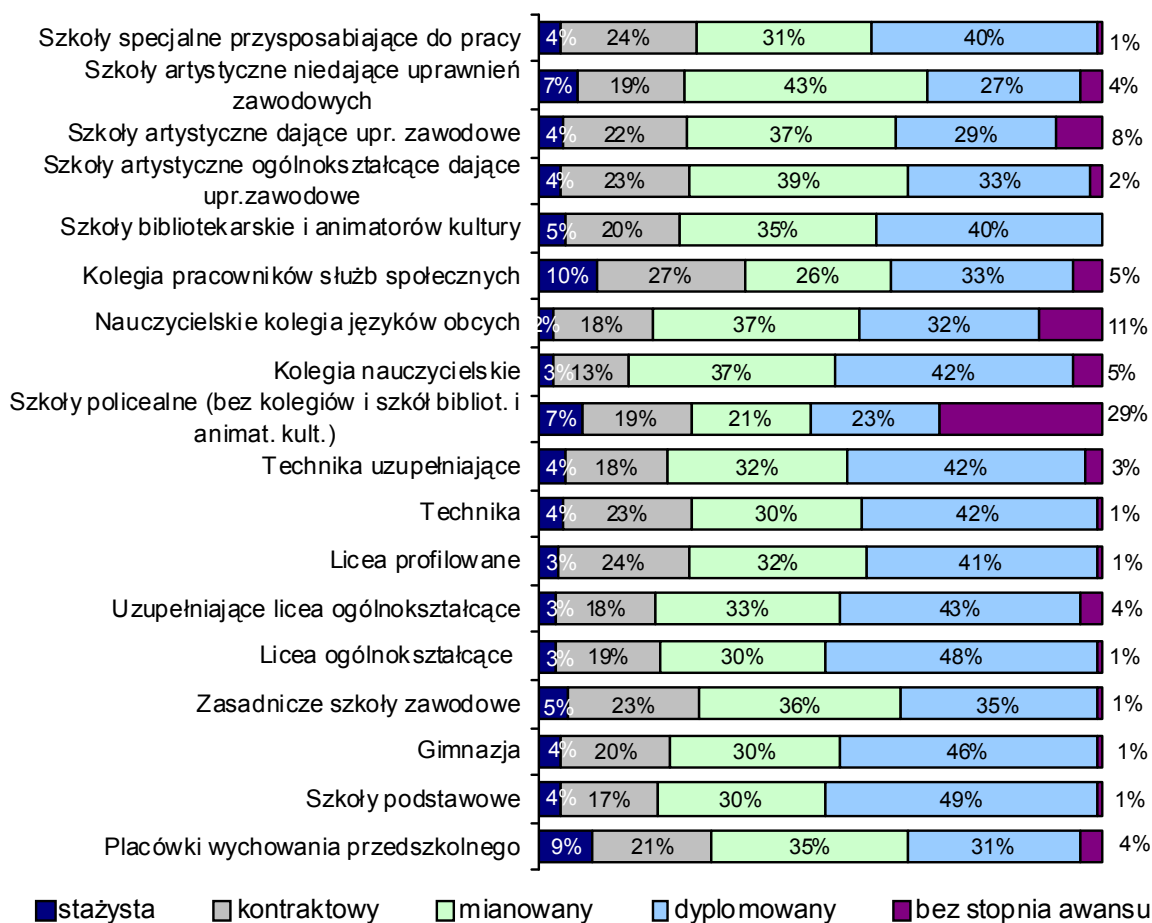


Największy odsetek nauczycieli dyplomowanych zatrudnionych jest w szkołach podstawowych (48,6% wszystkich nauczycieli tego typu szkół), liceach ogólnokształcących (48,1%) oraz gimnazjach (46,0%). W pozostałych typach szkół ponadgimnazjalnych (z wyjątkiem zasadniczych szkół zawodowych) wskaźnik ten wynosi również ponad 40%.

### Nauczyciele według stopnia awansu zawodowego w roku szkolnym 2009/2010



### Nauczyciele według stopnia awansu zawodowego i typów szkół w roku szkolnym 2009/2010

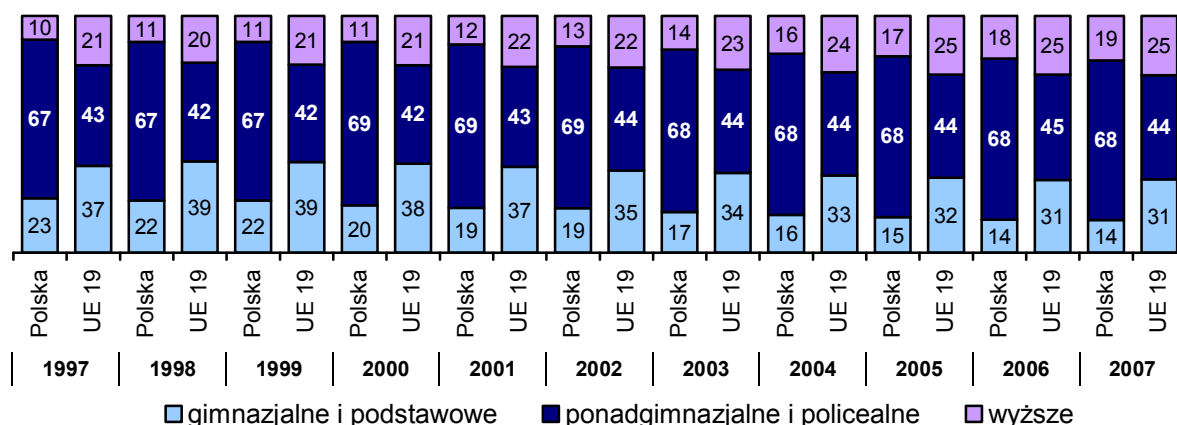




## 11. Oświata w Polsce na tle międzynarodowym

Ogólny poziom wykształcenia Polaków w przedziale wieku od 25 do 65 lat nie odbiega znacząco od przeciętnej struktury wykształcenia w 19 krajach Unii Europejskiej<sup>32</sup>. Ponad 2/3 osób w Polsce posiada wykształcenie średnie. Wskaźnik osób z wykształceniem podstawowym jest w Polsce o połowę niższy niż w krajach UE, zaś wskaźnik populacji z wykształceniem wyższym w UE jest wyższy o około 10 punktów procentowych.

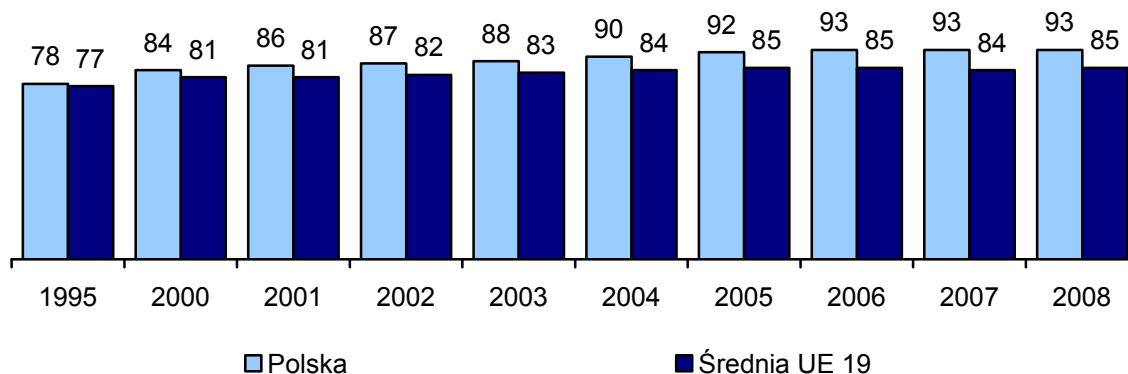
**Poziom uzyskanego wykształcenia w populacji w wieku 25-65 lat (w proc.) pozostających w systemie edukacji w latach 1997-2007**



Źródło: OECD, *Education at a Glance*, 2010

Polacy w wieku 15 - 19 lat częściej pozostają w systemie formalnej edukacji niż mieszkańcy 19 krajów Unii Europejskiej. Jest to w części skutkiem obowiązku nauki, który w Polsce trwa do 18. roku życia. Stąd warto zwrócić uwagę, iż uczestnictwo w edukacji na różnych poziomach nie przebiega w Polsce identycznie, jak w większości krajów Unii Europejskiej czy OECD. Wyraźnie widać to na przykładzie uczestnictwa osiemnastolatków w oświacie: w Polsce zdecydowanie częściej niż w krajach UE czy OECD uczestniczą oni w szkolnictwie ponadgimnazjalnym.

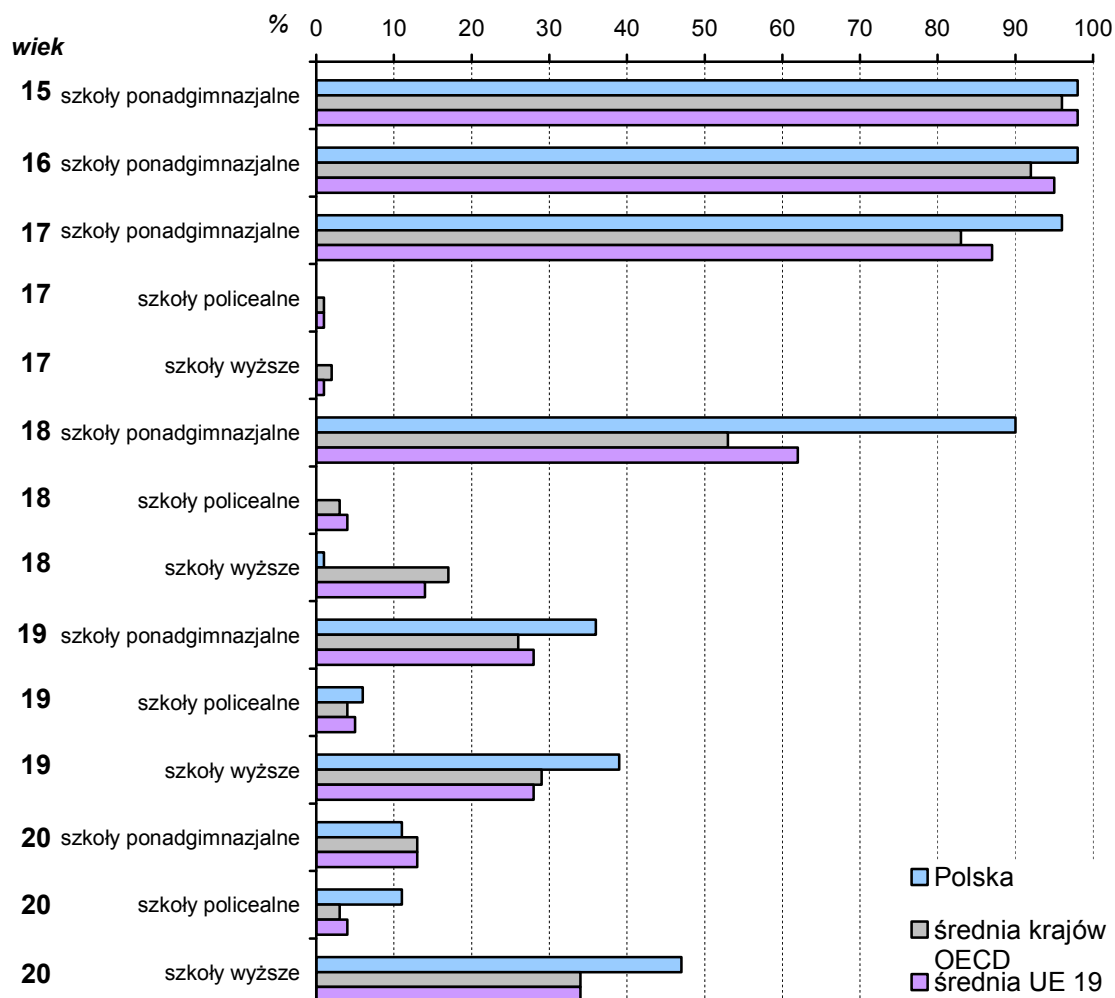
**Odsetek populacji w wieku 15-19 lat pozostających w systemie edukacji w latach 1997-2008**



Źródło: OECD, *Education at a Glance*, 2010

<sup>32</sup> Kraje UE15 wraz z Polska i 3 krajami, które wstąpiły do Unii w 2004 roku

**Odsetek populacji w wieku 15-20 lat na poszczególnych poziomach edukacji w Polsce, OECD i UE 19 (dane za 2008r.)**

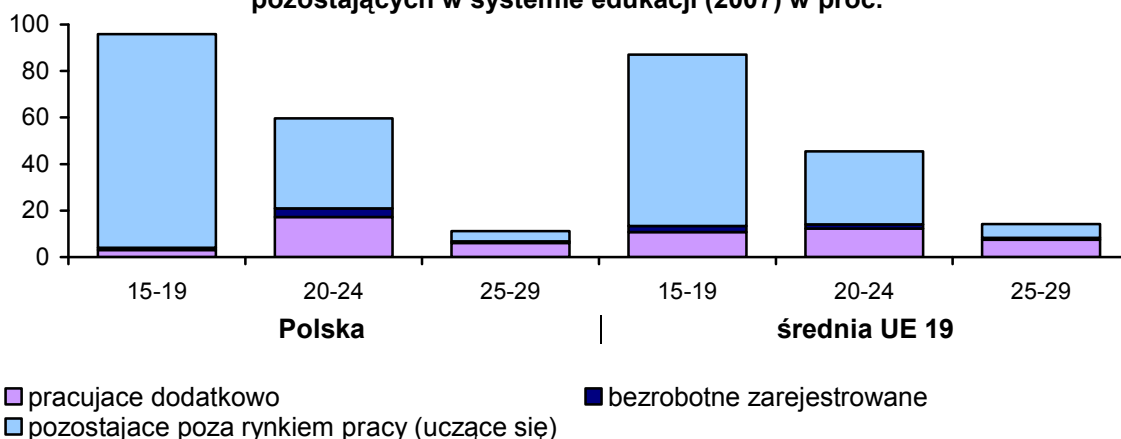


Źródło: OECD, *Education at a Glance*, 2010

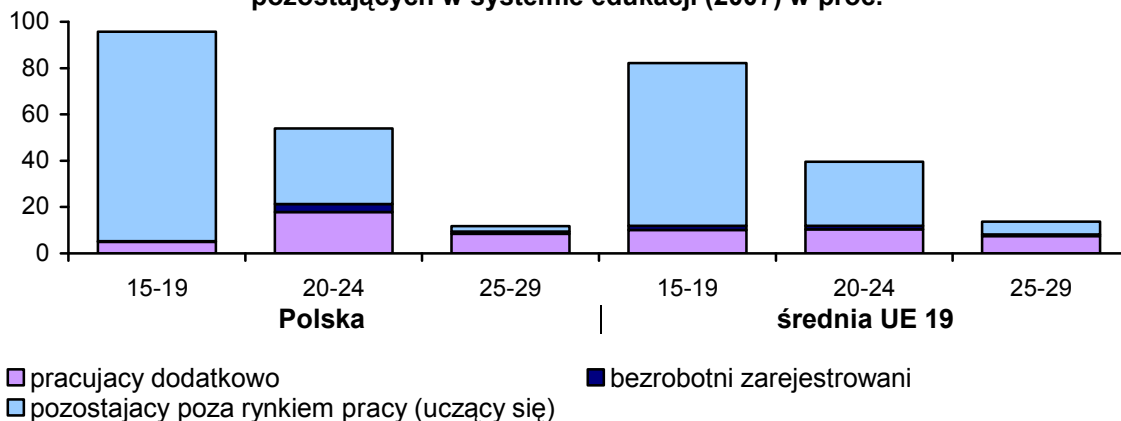
Status zawodowy kobiet i mężczyzn w wieku 15-29 lat pozostających w systemie oświaty oraz poza systemem oświaty kształtuje się również nieco inaczej w Polsce niż w omawianej grupie krajów UE 19. Szczególnie w przedziale wiekowym 15-19 lat zdecydowanie większa grupa zarówno kobiet jak i mężczyzn pozostaje w systemie oświaty w Polsce niż w UE.

Jednocześnie Polacy w tym wieku trzykrotnie (kobiety) lub dwukrotnie (mężczyźni) rzadziej niż ich rówieśnicy z krajów Unii Europejskiej podejmują dodatkowe zatrudnienie. Odsetek młodych Polaków uczących się oraz pracujących dodatkowo zbliża się do poziomu obserwowanego w krajach UE 19 dopiero w grupie wiekowej 25-29 lat.

**Status zawodowy kobiet w wieku 15-29 lat  
pozostających w systemie edukacji (2007) w proc.**



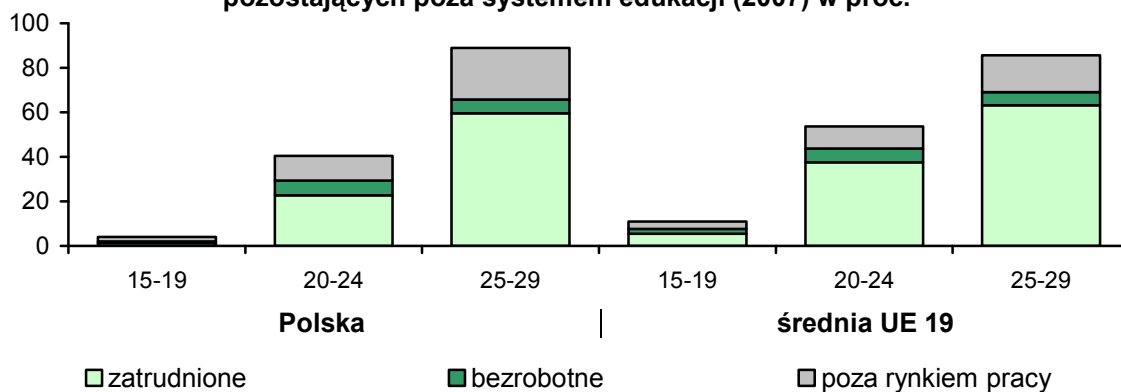
**Status zawodowy mężczyzn w wieku 15-29 lat  
pozostających w systemie edukacji (2007) w proc.**



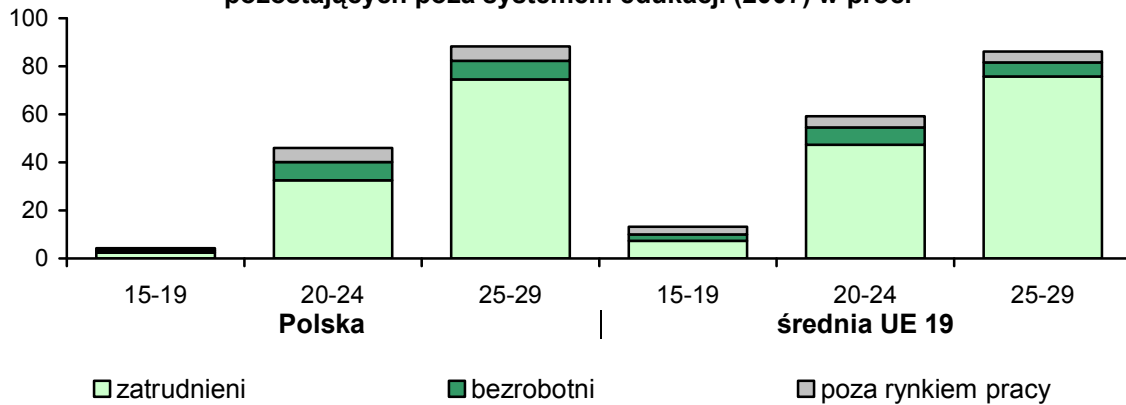
Źródło: OECD, *Education at a Glance, 2010 (web only)*

Młode Polki będące w wieku 20-29 lat i nie uczestniczące w edukacji formalnej przeciętnie 10 pkt. proc. rzadziej niż mężczyźni oraz 15 pkt. proc. rzadziej niż ich rówieśnice w krajach UE są zatrudnione. Częściej też niż ich rówieśnice z większości krajów UE pozostają poza rynkiem pracy.

**Status zawodowy kobiet w wieku 15-29 lat  
pozostających poza systemem edukacji (2007) w proc.**



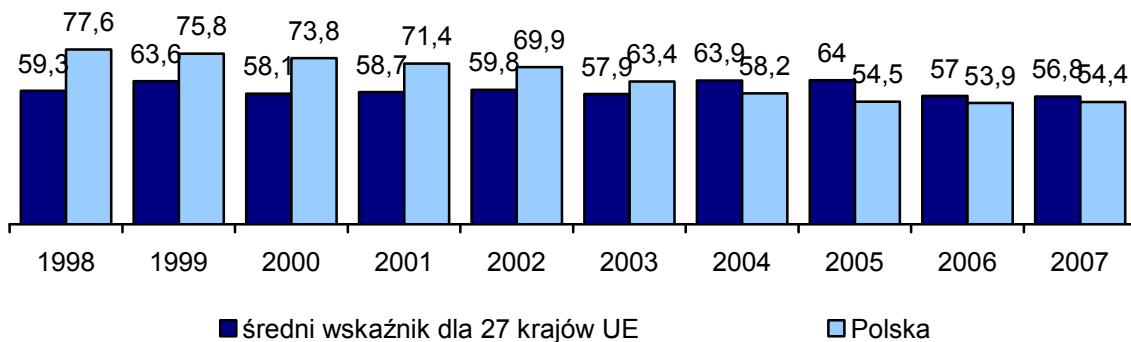
**Status zawodowy mężczyzn w wieku 15-29 lat  
pozostających poza systemem edukacji (2007) w proc.**



Źródło: OECD, *Education at a Glance, 2010 (web only)*

Ponadgimnazjalne szkolnictwo zawodowe w Polsce na przestrzeni ostatniej dekady systematycznie wybierane było przez mniejszą liczbę absolwentów szkół podstawowych (do 2000 roku) i gimnazjów. O ile w 1998 roku i latach następnym odsetek uczniów w polskim szkolnictwie zawodowym był wyższy niż w szkołach tego typu w krajach UE, to od roku 2004 kształcenie zawodowe częściej wybierano w Europie niż w Polsce.

**Odsetek uczniów w ponadgimnazjalnych szkołach zawodowych  
w latach 1998-2007; Polska, kraje UE (27)**



Źródło: OECD, *Education at a Glance, 2010 (web only)*

\* \* \*

**DZIAŁ I. TABLICE PRZEGLĄDOWE (1990/1991 – 2009/2010)**
**CHAPTER I. REVIEW TABLES (1990/1991 – 2009/2010)**
**TABL. 1. LUDNOŚĆ WEDŁUG WIEKU**
**POPULATION BY AGE**

Wiek Age	1995	2000	2001	2002	2003	2004	2005	2006	2007	2008	2009
	Stan w dniu 31 XII / As of 31 XII										
<b>POLSKA POLAND</b> .....	<b>38609399</b>	<b>38253955</b>	<b>38242197</b>	<b>38218531</b>	<b>38190608</b>	<b>38173835</b>	<b>38157055</b>	<b>38125479</b>	<b>38115649</b>	<b>38135876</b>	<b>38167329</b>
w tym: of which:											
3 lata ..... years	505625	407660	392024	380792	376435	362496	352351	348685	353771	362235	372669
4 .....	536863	427308	407636	391921	380756	376407	362435	352075	348504	353607	362221
5 .....	535840	439129	427270	407530	391828	380671	376326	362119	351867	348311	353515
6 .....	552295	464442	439074	427159	407437	391755	380551	375994	361873	351653	348169
7 .....	575939	483736	464422	438927	427061	407362	391640	380215	375714	361611	351525
8 .....	591522	505662	483682	464285	438815	426972	407249	391332	379993	375510	361473
9 .....	619073	535934	505586	483547	464163	438712	426848	406943	391110	379748	375343
10 .....	659448	550087	535816	505414	483433	464067	438611	426502	406705	390904	379591
11 .....	681372	556636	549995	535643	505270	483326	463944	438302	426230	406470	390723
12 .....	698842	572208	556470	549798	535480	505154	483194	463650	438039	426003	406283
13 .....	682385	585526	571914	556184	549599	535322	505031	482886	463394	437777	425789
14 .....	651326	616223	585168	571492	555909	549415	535150	504696	482507	463111	437566
15 .....	665714	661139	615748	584623	571114	555606	549190	534787	504408	482219	462849
16 .....	656276	681406	660538	615091	584115	570685	555244	548787	534407	504039	481945
17 .....	644649	695909	680645	659707	614408	583539	570190	554633	548237	533971	503700
18 .....	631223	667563	694339	678930	658336	613328	582431	568934	553584	547503	533585
19 .....	638865	636353	666134	692825	677693	657316	612228	580979	567643	552561	546984
20 .....	618705	646647	635359	665062	691843	676773	656368	610625	579666	566725	552117
21 .....	595010	636542	645691	634374	664084	690922	675861	654410	609117	578729	566420
Grupy wieku Age Groups											
3–6 .....	2130623	1738539	1666004	1607402	1556456	1511329	1471663	1438873	1416015	1415806	1436574
7–12 .....	3826196	3204263	3095971	2977614	2854222	2725593	2611486	2506944	2417791	2340246	2264938
13–15 .....	1999425	1862888	1772830	1712299	1676622	1640343	1589371	1522369	1450309	1383107	1326204
16–18 .....	1932148	2044878	2035522	1953728	1856859	1767552	1707865	1672354	1636228	1585513	1519230
19–21 .....	1852580	1919542	1947184	1992261	2033620	2025011	1944457	1846014	1756426	1698015	1665521

TABL. 2. PRZEDSZKOLA <sup>a</sup>  
NURSERY SCHOOLS <sup>a</sup>

Rok szkolny School year	Placówki Establishments	Miejsca Places	Dzieci / Children		
			ogółem total	niepełnosprawne <sup>bc</sup> disabled <sup>bc</sup>	na 1 oddział per section
<i>O g ó ł e m / T o t a l</i>					
1990/1991 .....	12308	896725	985577	5768	24
1991/1992 .....	10972	813771	750171	5340	23
1992/1993 .....	10102	792614	789608	7900	23
1993/1994 .....	9671	773900	768221	8797	23
1994/1995 .....	9516	776872	780169	8626	24
1995/1996 .....	9350	767409	773233	8366	23
1996/1997 .....	9125	749111	763066	8675	24
1997/1998 .....	8976	742052	753985	7200	23
1998/1999 .....	8915	738159	739293	7348	23
1999/2000 .....	8733	726273	719611	6763	23
2000/2001 .....	8501	714668	688633	7764	23
2001/2002 .....	8175	698370	655972	7682	21
2002/2003 .....	8015	691367	647576	8468	22
2003/2004 .....	7865	685354	642864	8860	22
2004/2005 .....	7746	683164	644128	9062	23
2005/2006 .....	7738	686667	654362	8791	23
2006/2007 .....	7811	697832	676428	8985	23
2007/2008 .....	7844	702691	697705	10561	23
2008/2009 .....	8038	733321	734153	6050	23
<b>2009/2010 .....</b>	<b>8441</b>	<b>780690</b>	<b>776800</b>	<b>7302</b>	<b>23</b>
<i>Miasto / Urban areas</i>					
1990/1991 .....	7009	678842	665802	5181	24
1991/1992 .....	6352	622214	589978	4701	24
1992/1993 .....	5915	606586	621596	6939	24
1993/1994 .....	5722	593857	606709	7576	24
1994/1995 .....	5682	599894	617939	7520	24
1995/1996 .....	5625	592015	611848	7473	24
1996/1997 .....	5563	581841	607270	7720	24
1997/1998 .....	5516	577802	599806	6439	24
1998/1999 .....	5499	575356	589221	6559	24
1999/2000 .....	5453	568743	574736	6358	24
2000/2001 .....	5386	562512	551260	7345	23
2001/2002 .....	5306	554918	527719	7240	22
2002/2003 .....	5255	550500	521685	7880	23
2003/2004 .....	5201	547092	518637	8288	23
2004/2005 .....	5151	545665	520797	8337	23
2005/2006 .....	5154	547819	528134	8122	23
2006/2007 .....	5232	556504	546360	8332	24
2007/2008 .....	5246	558374	561223	9597	24
2008/2009 .....	5359	580330	585571	5545	24
<b>2009/2010 .....</b>	<b>5609</b>	<b>613857</b>	<b>614820</b>	<b>6709</b>	<b>23</b>

a Łącznie ze specjalnymi. b Od roku szkolnego 1992/93 dzieci z przedszkoli specjalnych łącznie z dziećmi niepełnosprawnymi w pozostałych przedszkolach. c Ponadto roku szkolnym 2009/10 w przedszkolach w zakładach opieki zdrowotnej przebywało 944 dzieci.

a Including special. b Since 1992/93 school year, children from special nursery schools, including the disabled from remaining nursery schools. c Additionally in 2009/10 school year, there were 944 children from nursery schools in health care institutions.

TABL. 2. PRZEDSZKOLA <sup>a</sup> (dok.)  
NURSERY SCHOOLS <sup>a</sup> (cont.)

Rok szkolny School year	Placówki Establishments	Miejsca Places	Dzieci / Children		
			ogółem total	niepełnosprawne <sup>bc</sup> disabled <sup>bc</sup>	na 1 oddział per section
Wieś / Rural areas					
1990/1991 .....	5299	217883	190775	587	21
1991/1992 .....	4620	191557	160193	639	21
1992/1993 .....	4187	186028	168012	961	21
1993/1994 .....	3949	180043	161512	1221	20
1994/1995 .....	3834	176978	162230	1106	21
1995/1996 .....	3725	175394	161385	893	21
1996/1997 .....	3562	167270	155796	955	21
1997/1998 .....	3460	164250	154179	761	21
1998/1999 .....	3416	162803	150072	789	21
1999/2000 .....	3280	157530	144875	405	21
2000/2001 .....	3115	152156	137373	419	21
2001/2002 .....	2869	143452	128253	442	18
2002/2003 .....	2760	140867	125891	588	21
2003/2004 .....	2664	138262	124227	572	18
2004/2005 .....	2595	137499	123331	725	21
2005/2006 .....	2584	138848	126228	669	21
2006/2007 .....	2579	141328	130068	653	21
2007/2008 .....	2598	144317	136482	964	21
2008/2009 .....	2679	152991	148582	505	21
<b>2009/2010.....</b>	<b>2832</b>	<b>166833</b>	<b>161980</b>	<b>593</b>	<b>21</b>

a Łącznie ze specjalnymi. b Od roku szkolnego 1992/93 dzieci z przedszkoli specjalnych łącznie z dziećmi niepełnosprawnymi w pozostałych przedszkolach. c Ponadto w roku szkolnym 2009/10 w przedszkolach w zakładach opieki zdrowotnej przebywało 944 dzieci.

a Including special. b Since 1992/93 school year, children from special nursery schools, including the disabled from remaining nursery schools. c Additionally in 2009/10 school year, there were 944 children from nursery schools in health care institutions.

TABL. 3. ODDZIAŁY PRZEDSZKOLNE W SZKOŁACH PODSTAWOWYCH  
PRE-PRIMARY SECTIONS OF PRIMARY SCHOOLS

Rok szkolny School year	Placówki Establishments	Dzieci / Children		
		ogółem total	niepełnosprawne <sup>ab</sup> disabled <sup>bc</sup>	na 1 oddział per unit
Ogółem / Total				
1990/1991 .....	13565	375292	—	18
1991/1992 .....	13264	353257	—	18
1992/1993 .....	11062	226821	2742	18
1993/1994 .....	11507	216110	2665	16
1994/1995 .....	11501	214696	2959	16
1995/1996 .....	11268	211312	1995	16
1996/1997 .....	11491	220423	1543	16
1997/1998 .....	11600	225556	1402	16
1998/1999 .....	11514	217470	1275	16
1999/2000 .....	10152	199506	1180	16
2000/2001 .....	9502	196783	923	17
2001/2002 .....	9162	192535	2168	17
2002/2003 .....	9191	192963	1894	17
2003/2004 .....	9134	189482	1904	17
2004/2005 .....	9553	187795	2925	17

a Tylko w oddziałach przedszkolnych w szkołach podstawowych specjalnych, od 2001 r. także w oddziałach przedszkolnych w szkołach podstawowych ogólnodostępnych. b Ponadto w roku szkolnym 2009/10 w oddziałach przedszkolnych w szkołach podstawowych specjalnych w zakładach opieki zdrowotnej przebywało 311 dzieci.

a Only in pre-primary sections of special primary schools, since 2001, and in pre-primary sections of mainstream primary schools. b Additionally in 2009/10 school year in pre-primary sections of special primary schools and in health care institutions there were 311 children.

TABL. 3. ODDZIAŁY PRZEDSZKOLNE W SZKOŁACH PODSTAWOWYCH (dok.)  
PRE-PRIMARY SECTIONS OF PRIMARY SCHOOLS (cont.)

Rok szkolny School year	Placówki Establishments	Dzieci / Children		
		ogółem total	niepełnosprawne <sup>ab</sup> disabled <sup>bc</sup>	na 1 oddział per unit
<i>Ogółem / Total</i>				
2005/2006 .....	9491	185634	2494	16
2006/2007 .....	9518	186228	2334	16
2007/2008 .....	9058	174213	1404	16
2008/2009 .....	9033	180835	1378	16
<b>2009/2010 .....</b>	<b>9003</b>	<b>202905</b>	<b>1401</b>	<b>17</b>
<i>Miasto / Urban areas</i>				
1990/1991 .....	3236	177170	—	22
1991/1992 .....	2975	159004	—	23
1992/1993 .....	1417	63119	2449	22
1993/1994 .....	1299	54524	2286	21
1994/1995 .....	1309	55224	2482	21
1995/1996 .....	1321	54476	1630	21
1996/1997 .....	1420	58413	1265	21
1997/1998 .....	1532	61136	1150	21
1998/1999 .....	1585	59287	1120	21
1999/2000 .....	1359	53866	941	20
2000/2001 .....	1379	55558	750	21
2001/2002 .....	1395	55560	1532	20
2002/2003 .....	1439	56874	1345	21
2003/2004 .....	1513	56964	1610	21
2004/2005 .....	1673	60532	1867	21
2005/2006 .....	1732	62230	1666	21
2006/2007 .....	1817	64260	1628	20
2007/2008 .....	1822	61404	823	20
2008/2009 .....	1951	65386	850	20
<b>2009/2010 .....</b>	<b>2073</b>	<b>75032</b>	<b>864</b>	<b>20</b>
<i>Wieś / Rural areas</i>				
1990/1991 .....	10329	198122	—	15
1991/1992 .....	10289	194253	—	15
1992/1993 .....	9645	163702	293	15
1993/1994 .....	10208	161586	379	14
1994/1995 .....	10192	159472	477	14
1995/1996 .....	9947	156836	365	14
1996/1997 .....	10071	162010	278	15
1997/1998 .....	10068	164420	252	15
1998/1999 .....	9929	158183	155	15
1999/2000 .....	8793	145640	239	15
2000/2001 .....	8123	141225	173	15
2001/2002 .....	7767	136975	636	16
2002/2003 .....	7752	136089	549	16
2003/2004 .....	7621	132518	294	16
2004/2005 .....	7880	127263	1058	15
2005/2006 .....	7759	123404	828	15
2006/2007 .....	7701	121968	706	15
2007/2008 .....	7236	112809	581	14
2008/2009 .....	7082	115449	528	15
<b>2009/2010 .....</b>	<b>6930</b>	<b>127873</b>	<b>537</b>	<b>16</b>

a Tylko w oddziałach przedszkolnych w szkołach podstawowych specjalnych, od 2001 r. także w oddziałach przedszkolnych w szkołach podstawowych ogólnodostępnych. b Ponadto w roku szkolnym 2009/10 w oddziałach przedszkolnych w szkołach podstawowych specjalnych w zakładach opieki zdrowotnej przebywało 311 dzieci.

a Only in pre-primary sections of special primary schools, since 2001, and in pre-primary sections of mainstream primary schools. b Additionally in 2009/10 school year in pre-primary sections of special primary schools and in health care institutions there were 311 children.



TABL.4. UCZNIOWIE W SZKOŁACH WEDŁUG WIEKU <sup>a</sup>SCHOOL STUDENTS BY AGE <sup>a</sup>

Wiek Age	Liczba osób kształcących się w systemie szkolnym Number of people educated in the school system		W % ludności w danym wieku/grupie wieku In % of population of a given age / age group	
	2000/2001	2009/2010	2000/2001	2009/2010
7 lat / years .....	475758	336469	98,4	95,7
8 .....	500810	353579	99,0	97,8
9 .....	531551	363351	99,2	96,8
10 .....	546036	367017	99,3	96,7
11 .....	549193	378264	98,7	96,8
12 .....	563211	394216	98,4	97,0
13 .....	576376	412325	98,4	96,8
14 .....	600369	423342	97,4	96,7
15 .....	633810	451972	95,9	97,6
16 .....	637018	470581	93,5	97,6
17 .....	630558	480412	90,6	95,4
18 .....	541090	488187	81,1	91,5
19 .....	236499	236094	37,2	43,2
20 .....	146741	105332	22,7	19,1
21 .....	71587	73549	11,2	13,0
7-12 .....	3166559	2192896	98,8	96,8
13-15 .....	1810555	1287639	97,2	97,1
16-18 .....	1808666	1439180	88,4	94,7
19-21 .....	454827	414975	23,7	24,9

a Bez dzieci w wieku 7 lat objętych edukacją w przedszkolach i oddziałach przedszkolnych w szkołach podstawowych oraz studentów szkół wyższych.

a Excluding seven year olds subject to pre-primary education, the ones in pre-primary school sections of primary schools, and the students of higher education institutions

TABL. 5. UCZNIOWIE W SZKOŁACH

## STUDENTS IN SCHOOLS

Rok szkolny School year	Liczba uczących się w szkołach podstawowych, gimnazjach i ponadgimnazjalnych Number of students in primary schools, lower secondary schools and upper secondary schools	
	w liczbach bezwzględnych in absolute numbers	w % ludności kraju in % of population
1990/1991 .....	7516356	19,7
1995/1996 .....	7780198	20,2
1996/1997 .....	7751488	20,1
1997/1998 .....	7700940	19,9
1998/1999 .....	7629087	19,7
1999/2000 .....	7520966	19,5
2000/2001 .....	7404385	19,4
2001/2002 .....	7275080	19,0
2002/2003 .....	7114721	18,6
2003/2004 .....	6991358	18,3
2004/2005 .....	6801119	17,8
2005/2006 .....	6550013	17,2
2006/2007 .....	6301830	16,5
2007/2008 .....	6025650	15,8
2008/2009 .....	5870109	15,4
<b>2009/2010 .....</b>	<b>5621167</b>	<b>14,7</b>

TABL. 6. SZKOŁY W SYSTEMIE OŚWIATY / SCHOOLS IN THE SCHOOL SYSTEM

Rok szkolny School year	Dla dzieci i młodzieży / For children and YOUTH						Police- alne Post-se- condary	Dla dorosłych / For adults				
	podsta- wowe primary	gimnazja lower secondary	ponadgimnazjalne <sup>a</sup> / upper secondary <sup>a</sup>					podsta- wowe primary	gimnazja lower secondary	ponadgimnazjalne <sup>a</sup> upper secondary <sup>a</sup>		
			przyspo- sabia- jące do pracy job-tra- ining	zasadni- cze zawodo- we basic vocational	ogólno- kształ- jące <sup>d</sup> general <sup>d</sup>	zawodo- we <sup>bd</sup> vocational				zasadnicze zawodo- we basic vocational	ogólno- kształ- jące <sup>d</sup> general <sup>d</sup>	zawodo- we <sup>bd</sup> vocational
<b>Szkoły / Schools</b>												
1990/1991	20533	x	x	2995	1100	3607	893	178	x	70	234	1583
1995/1996	19823	x	x	2625	1705	4830	1432	135	x	97	330	1338
1996/1997	19537	x	x	2573	1754	4811	1608	133	x	107	375	1398
1997/1998	19299	x	x	2508	1847	4981	1831	140	x	131	444	1454
1998/1999	19096	x	x	2435	2003	5225	2080	138	x	129	592	1606
1999/2000	17743	6121	x	2408	2156	5658	2328	109	21	140	754	1689
2000/2001	16766	6295	x	2372	2292	5909	2567	21	72	151	978	1710
2001/2002	15836	6423	x	2209	2296	6009	2625	7	96	148	1124	1752
2002/2003	15593	6609	x	2227	2548	6395	2857	6	111	160	1305	1841
2003/2004	15344	6927	x	1919	2603	6376	3171	7	124	143	1379	1949
2004/2005	14765	6980	183	1845	2553	5611	3476	9	120	137	1816	1869
2005/2006	14572	7031	294	1778	2572	4641	3731	10	130	119	2116	1752
2006/2007	14503	7076	338	1760	2543	4104	3738	8	137	113	2117	1291
2007/2008	14330	7142	370	1769	2471	3741	3337	6	122	99	2280	1140
2008/2009	14067	7204	400	1784	2451	3422	3369	5	130	103	2449	975
<b>2009/2010</b>	<b>13968</b>	<b>7244</b>	<b>418</b>	<b>1785</b>	<b>2446</b>	<b>2985</b>	<b>3210</b>	<b>4</b>	<b>148</b>	<b>104</b>	<b>2492</b>	<b>897</b>
<b>Uczniowie w tys. osób / Students in thous.</b>												
1990/1991	5287,2	x	x	814,5	445,0	636,6	108,3	13,9	x	3,9	48,6	158,4
1995/1996	5104,2	x	x	721,9	683,0	846,4	161,0	8,7	x	8,0	73,0	174,0
1996/1997	5012,9	x	x	691,3	714,4	868,4	182,7	8,5	x	9,8	78,7	184,6
1997/1998	4896,7	x	x	661,1	757,7	898,8	190,8	8,9	x	11,4	85,0	190,8
1998/1999	4741,5	x	x	630,7	809,8	934,9	202,8	9,0	x	11,9	97,5	190,9
1999/2000	3958,0	615,3	x	590,4	864,1	961,9	205,5	5,8	0,7	12,6	113,5	193,1
2000/2001	3220,6	1189,9	x	542,0	924,2	985,9	200,1	0,7	4,8	13,5	129,5	193,3
2001/2002	3105,1	1743,1	x	348,5	716,8	787,7	211,0	0,1	8,6	12,8	143,2	198,2
2002/2003	2983,0	1709,0	x	265,1	745,5	815,1	236,5	0,1	11,5	10,4	153,8	193,3
2003/2004	2855,6	1681,2	x	204,0	751,8	852,1	265,7	0,1	11,5	9,1	170,9	189,3
2004/2005	2723,7	1648,8	3,1	239,2	747,7	815,5	291,2	0,1	11,8	7,8	171,8	140,4
2005/2006	2602,0	1596,8	5,2	232,5	738,6	753,3	313,5	0,1	12,7	7,8	174,8	113,1
2006/2007	2484,8	1528,8	7,0	229,2	732,9	717,5	327,9	0,1	12,7	7,3	171,7	82,1
2007/2008	2375,2	1453,2	7,9	235,6	715,2	673,0	301,6	0,1	12,2	5,6	174,3	71,7
2008/2009	2294,4	1381,4	8,8	239,1	688,0	640,8	344,1	0,1	12,3	5,3	201,0	63,5
<b>2009/2010</b>	<b>2235,0</b>	<b>1322,1</b>	<b>9,5</b>	<b>235,7</b>	<b>658,1</b>	<b>616,2</b>	<b>284,8</b>	<b>0,1</b>	<b>14,5</b>	<b>5,0</b>	<b>204,1</b>	<b>50,9</b>
<b>Absolwenci w tys. osób / Graduates in thous.</b>												
1990/1991	616,4	x	x	238,1	92,5	113,0	41,9	6,0	x	4,4	12,6	42,0
1995/1996	627,7	x	x	215,6	141,2	170,5	59,2	4,6	x	3,6	17,4	42,1
1996/1997	651,2	x	x	211,2	151,7	173,7	70,5	4,7	x	4,6	19,7	46,0
1997/1998	674,2	x	x	202,2	166,6	178,0	77,4	4,6	x	4,9	22,7	50,2
1998/1999	1250,8 <sup>c</sup>	x	x	190,2	173,9	189,4	83,3	4,3	x	5,0	24,2	56,2
1999/2000	1213,8 <sup>c</sup>	x	x	183,9	177,9	191,9	86,4	3,3	x	4,7	31,2	58,7
2000/2001	561,8	x	x	177,4	194,4	195,4	78,4	0,5	x	4,4	41,5	53,1
2001/2002	548,3	573,5	x	154,5	215,1	196,3	75,1	0,0	1,0	4,6	42,9	50,7
2002/2003	542,2	558,8	x	142,6	229,1	171,7	85,7	0,1	3,1	4,0	46,9	52,6
2003/2004	528,7	547,7	0,3	40,1	240,3	218,0	93,1	0,1	3,3	2,8	50,5	53,1
2004/2005	498,6	534,1	0,5	75,5	244,3	232,6	98,0	0,1	3,0	2,4	44,2	45,9
2005/2006	476,7	527,1	0,4	75,7	236,0	185,8	104,3	0,04	2,8	2,2	55,8	42,1
2006/2007	467,1	512,3	1,1	70,1	232,7	168,7	88,8	0,03	2,6	1,7	45,3	13,7
2007/2008	427,8	477,5	1,5	67,4	232,2	155,0	84,7	0,1	2,7	1,7	43,1	15,4
<b>2008/2009</b>	<b>411,5</b>	<b>457,0</b>	<b>1,9</b>	<b>72,1</b>	<b>231,1</b>	<b>147,9</b>	<b>80,6</b>	<b>0,03</b>	<b>3,0</b>	<b>1,4</b>	<b>43,5</b>	<b>13,4</b>

a Do roku szkolnego 2001/02 – ponadpodstawowe, w latach szkolnych 2002/03 - 2004/05 – ponadpodstawowe i ponadgimnazjalne. b Łącznie z liceami profilowanymi i ogólnokształcącymi szkołami artystycznymi. c absolwenci kl. VI oraz kl. VIII (starego systemu). d Wraz z uzupełniającymi a Until 2001/02 school year; post-primary, in years 2002/03 – 2004/05: post-primary and upper secondary. b Combined with specialized secondary schools and general art schools c. graduates of 6<sup>th</sup> grade and 8<sup>th</sup> grade (old system). d Including supplementary.

**TABL.7. UCZNIOWIE W SZKOŁACH DLA DZIECI I MŁODZIEŻY**  
**STUDENTS AT SCHOOLS FOR CHILDREN AND YOUTH**

Rok szkolny School year	Szkoły / Schools					
	podstawowe primary	gimnazja lower secondary	ponadgimnazjalne <sup>a</sup> / upper secondary <sup>a</sup>			
			przysposabiające do pracy job-training	zasadnicze basic	ogólnokształcące <sup>b</sup> general <sup>b</sup>	zawodowe <sup>bc</sup> vocational <sup>bc</sup>
<b>Ogółem / Total</b>						
1990/1991 .....	5287032	x	x	814525	445018	636595
1995/1996 .....	5104200	x	x	721860	682997	846398
1996/1997 .....	5012908	x	x	691335	714445	868433
1997/1998 .....	4896446	x	x	661146	757701	898791
1998/1999 .....	4741572	x	x	630662	809860	934869
1999/2000 .....	3957986	615328	x	590441	864091	961909
2000/2001 .....	3220571	1189945	x	541951	924178	985939
2001/2002 .....	3105166	1743122	x	348468	716793	787661
2002/2003 .....	2982982	1709002	x	265067	745489	815099
2003/2004 .....	2855692	1681180	x	203995	751834	852077
2004/2005 .....	2723661	1648677	3122	239239	747716	815547
2005/2006 .....	2602020	1596781	5223	232499	738625	753271
2006/2007 .....	2484820	1528755	7018	229170	732908	717475
2007/2008 .....	2375205	1453230	7857	235647	715245	673040
2008/2009 .....	2294369	1381399	8754	239132	688029	640879
<b>2009/2010 .....</b>	<b>2234937</b>	<b>1322146</b>	<b>9502</b>	<b>235676</b>	<b>658107</b>	<b>616198</b>
<b>Mężczyźni / Males</b>						
1990/1991 .....	2729563	x	x	512483	121613	307859
1995/1996 .....	2628856	x	x	460217	218494	443309
1996/1997 .....	2582635	x	x	441114	236099	459449
1997/1998 .....	2523140	x	x	424269	258076	476284
1998/1999 .....	2445188	x	x	407146	284121	496643
1999/2000 .....	2038705	319072	x	385156	312660	515959
2000/2001 .....	1658543	613792	x	356366	344768	533968
2001/2002 .....	1598004	895577	x	229122	271196	433080
2002/2003 .....	1533531	883082	x	176471	289663	455110
2003/2004 .....	1467989	869629	x	138187	297551	469109
2004/2005 .....	1400350	853699	1755	170196	297826	449999
2005/2006 .....	1337984	826160	2954	166047	294768	424353
2006/2007 .....	1278449	790641	3971	163818	290701	405909
2007/2008 .....	1223398	750821	4414	167148	278883	383903
2008/2009 .....	1182189	713836	4943	168423	264358	367457
<b>2009/2010 .....</b>	<b>1150870</b>	<b>684305</b>	<b>5288</b>	<b>165699</b>	<b>250697</b>	<b>355216</b>
<b>Kobiety / Females</b>						
1990/1991 .....	2557469	x	x	302042	323405	328736
1995/1996 .....	2475344	x	x	261643	464503	403089
1996/1997 .....	2430273	x	x	250221	478346	408984
1997/1998 .....	2373306	x	x	236877	499625	422507
1998/1999 .....	2296384	x	x	223516	525739	438226
1999/2000 .....	1919281	296256	x	205285	551431	445950
2000/2001 .....	1562028	576153	x	185585	579410	451971
2001/2002 .....	1507162	847545	x	119346	445597	354581
2002/2003 .....	1449451	825920	x	88596	455826	359989
2003/2004 .....	1387703	811551	x	65808	454283	382968
2004/2005 .....	1323311	794978	1367	69043	449890	365548
2005/2006 .....	1264036	770621	2269	66452	443857	328918
2006/2007 .....	1206371	738114	3047	65352	442207	311566
2007/2008 .....	1151807	702409	3443	68499	436362	289137
2008/2009 .....	1112180	667563	3811	70709	423671	273422
<b>2009/2010 .....</b>	<b>1084067</b>	<b>637841</b>	<b>4214</b>	<b>69977</b>	<b>407410</b>	<b>260982</b>

a Do roku szkolnego 2001/02 – ponadpodstawowe, w latach 2002/03, 2003/04 oraz 2004/05 – ponadpodstawowe i ponadgimnazjalne. b W latach szkolnych 2005/06 i 2006/07 – ponadpodstawowe i ponadgimnazjalne. Wraz z uzupełniającymi c Łącznie z liceami profilowanymi i ogólnokształcącymi szkołami artystycznymi oraz szkołami uzupełniającymi  
a Until 2001/02 school year: post-primary, in years 2002/2003, 2003/2004 and 2004/2005: post-primary and upper secondary. b In 2005/06 – 2007/08 school years: post-primary and upper secondary. Including supplementary c Combined with specialized secondary schools and general art schools and supplementary schools.

TABL. 8. ABSOLWENCI SZKÓŁ DLA DZIECI I MŁODZIEŻY  
GRADUATES OF SCHOOLS FOR CHILDREN AND YOUTH

Rok szkolny School year	Szkoły / Schools					
	podstawowe <sup>a</sup> primary <sup>a</sup>	gimnazja lower secondary	ponadgimnazjalne / upper secondary			
			przysposabiające do pracy job-training	zasadnicze zawodowe basic vocational	ogólnokształcące <sup>b</sup> general <sup>b</sup>	zawodowe <sup>c</sup> vocational <sup>c</sup>
<b>Ogółem / Total</b>						
1990/1991 .....	616420	x	x	238079	92484	112951
1995/1996 .....	627716	x	x	215611	141233	170463
1996/1997 .....	651193	x	x	211215	151675	173679
1997/1998 .....	674174	x	x	202200	166627	178013
1998/1999 .....	1250770	x	x	190195	173917	189371
1999/2000 .....	1213844	x	x	183959	177918	191877
2000/2001 .....	561827	x	x	177438	194426	195412
2001/2002 .....	548300	573474	x	154522	215121	196320
2002/2003 .....	542200	558859	x	142649	229137	171721
2003/2004 .....	528727	547736	293	40138	240257	217972
2004/2005 .....	498580	534087	541	75524	244326	232138
2005/2006 .....	476715	527057	412	75675	235987	185787
2006/2007 .....	467148	512264	1136	70058	233336	168660
2007/2008 .....	427757	477516	1541	67416	232208	155060
<b>2008/2009 .....</b>	<b>411463</b>	<b>457041</b>	<b>1884</b>	<b>72079</b>	<b>231117</b>	<b>147924</b>
<b>Mężczyźni / Males</b>						
1990/1991 .....	312935	x	x	146756	25593	54122
1995/1996 .....	319700	x	x	135891	42178	82670
1996/1997 .....	331854	x	x	133611	47124	86947
1997/1998 .....	343676	x	x	127911	54537	90240
1998/1999 .....	335600 <sup>d</sup>	x	x	120544	57944	94959
1999/2000 .....	765121	x	x	118109	60759	96647
2000/2001 .....	288601	x	x	114253	67770	100007
2001/2002 .....	282604	288586	x	100546	77103	102852
2002/2003 .....	278674	284259	x	93622	85226	102270
2003/2004 .....	271247	278282	163	19703	92700	114636
2004/2005 .....	255777	271922	284	50566	95695	120355
2005/2006 .....	244147	268204	220	51057	92582	100942
2006/2007 .....	238802	260429	630	47906	92356	89339
2007/2008 .....	218752	242107	885	45105	91196	83100
<b>2008/2009 .....</b>	<b>210854</b>	<b>231146</b>	<b>1045</b>	<b>47808</b>	<b>88984</b>	<b>81492</b>
<b>Kobiety / Females</b>						
1990/1991 .....	303485	x	x	91323	66891	58829
1995/1996 .....	308016	x	x	79720	99055	87793
1996/1997 .....	319339	x	x	77604	104551	86732
1997/1998 .....	330498	x	x	74289	112090	87773
1998/1999 .....	320645 <sup>d</sup>	x	x	69651	115973	94412
1999/2000 .....	448723	x	x	65850	117159	95230
2000/2001 .....	273226	x	x	63185	126656	95405
2001/2002 .....	265696	284888	x	53976	138018	93468
2002/2003 .....	263526	274600	x	49027	143911	69451
2003/2004 .....	257544	269454	130	20435	147557	103336
2004/2005 .....	242803	262165	257	24958	148631	112292
2005/2006 .....	232568	258853	192	24618	143405	84845
2006/2007 .....	228346	251835	506	22152	140980	79321
2007/2008 .....	209005	235409	656	22311	141012	71960
<b>2008/2009 .....</b>	<b>200609</b>	<b>225895</b>	<b>839</b>	<b>24271</b>	<b>142133</b>	<b>66432</b>

a Do roku szkolnego 1998/1999 – absolwenci klasy VIII, w latach 1998/1999 oraz 1999/2000 – absolwenci klasy VIII (starego programu) oraz klasy VI, od roku szkolnego 2000/2001 – absolwenci klasy VI. b Do roku szkolnego 2004/05 – absolwenci ponadpodstawowych liceów ogólnokształcących. Wraz z uzupełniającymi c Do roku 2004/2005 - absolwenci ponadpodstawowych szkół średnich zawodowych. d - tylko absolwenci kl. VIII (starego programu). Absolwenci kl. VI nie byli wykazywani w podziale na płeć.  
a Until 1998/199 school year - 8th grade graduates, in 1998/1999 and 1999/2000 school years - 8th (old system) and 6th grade graduates, since 2000/2001 school year - 6th grade graduates. b Until 2004/2005 school year - graduates of post-primary general secondary schools. Including supplementary. c Until 2004/2005 school year - graduates of post-primary vocational schools. d - only 8th grade (old system) graduates. Graduates of 6th grade were not recorded by sex.

TABL. 9. UCZNIOWIE I ABSOLWENCI SZKÓŁ POLICEALNYCH  
STUDENTS AND GRADUATES OF POST-SECONDARY SCHOOLS

Rok szkolny School year	Ogółem Total	Nauczani w formie dziennej Type of education – day	Nauczani w formie wieczorowej lub zaocznej Type of education – evening or weekend
<i>Uczniowie / Students</i>			
1990/1991 .....	208285	75134	33151
1991/1992 .....	100860	70892	29968
1992/1993 .....	95850	68635	27215
1993/1994 .....	110861	77458	33403
1994/1995 .....	131519	84456	47063
1995/1996 .....	161010	96159	64851
1996/1997 .....	182727	101237	81490
1997/1998 .....	190768	97424	93344
1998/1999 .....	202826	92424	110402
1999/2000 .....	205538	85093	120445
2000/2001 .....	200114	78792	121322
2001/2002 .....	211004	79196	131808
2002/2003 .....	236484	91497	144987
2003/2004 .....	265744	94861	170883
2004/2005 .....	291223	91897	199326
2005/2006 .....	313484	88254	225230
2006/2007 .....	327876	76412	251464
2007/2008 .....	301563	60889	240629
2008/2009 .....	344133	59705 <sup>a</sup>	284428 <sup>b</sup>
<b>2009/2010 .....</b>	<b>284836</b>	<b>57559<sup>a</sup></b>	<b>227277<sup>b</sup></b>
<i>Absolwenci / Graduates</i>			
1990/1991 .....	41915	30328	11587
1991/1992 .....	46517	31371	15146
1992/1993 .....	41092	29922	11170
1993/1994 .....	40113	28997	11116
1994/1995 .....	45829	29261	16568
1995/1996 .....	59213	34041	25172
1996/1997 .....	70491	37219	33272
1997/1998 .....	77440	39003	38437
1998/1999 .....	83284	36070	47214
1999/2000 .....	86372	33189	53183
2000/2001 .....	78401	29058	49343
2001/2002 .....	75071	28289	46782
2002/2003 .....	85723	32627	53096
2003/2004 .....	93131	35327	57804
2004/2005 .....	98000	34081	63919
2005/2006 .....	104331	33406	70925
2006/2007 .....	88845	27976	60852
2007/2008 .....	84728	26584 <sup>a</sup>	58144 <sup>b</sup>
<b>2008/2009 .....</b>	<b>80625</b>	<b>21786<sup>a</sup></b>	<b>58839<sup>b</sup></b>

a Wraz z nauczającymi w formie stacjonarnej. b Wraz z nauczającymi na odległość. a Including the ones following day type of edu. b Including distance-learning.

TABL. 10. SZKOŁY DLA DZIECI I MŁODZIEŻY WEDŁUG ORGANÓW PROWADZĄCYCH  
SCHOOLS FOR CHILDREN AND YOUTH BY SCHOOL GOVERNING AUTHORITY

Rok szkolny School year	Ogółem Total	Organ prowadzący / School governing authority				
		jednostki administracji centralnej (rządowej) central (government) administration entities	jednostki samorządu terytorialnego local self-govern- ment entities	organizacje społeczne i stowarzyszenia social organizations and associations	organizacje wyznaniowe religious organizations	pozostałe other
<b>SZKOŁY / SCHOOLS</b>						
Szkoły podstawowe / Primary schools						
1990/1991 .....	20533	20447	—	80	1	5
1995/1996 .....	19823	13249	6262	187	22	103
1996/1997 .....	19537	786	18429	188	25	109
1997/1998 .....	19299	763	18173	200	27	136
1998/1999 .....	19096	765	17954	199	36	142
1999/2000 .....	17743	48	17314	187	47	147
2000/2001 .....	16766	49	16297	227	53	140
2001/2002 .....	15836	35	15216	363	59	163
2002/2003 .....	15593	46	14926	389	70	162
2003/2004 .....	15344	46	14652	420	71	155
2004/2005 .....	14765	45	13997	472	71	180
2005/2006 .....	14572	48	13751	502	74	197
2006/2007 .....	14503	47	13648	506	81	221
2007/2008 .....	14330	40	13452	521	73	244
2008/2009 .....	14067	42	13134	559	76	256
<b>2009/2010 .....</b>	<b>13968</b>	<b>38</b>	<b>12995</b>	<b>593</b>	<b>76</b>	<b>266</b>
Gimnazja / Lower secondary schools						
1999/2000 .....	6121	48	5702	181	58	132
2000/2001 .....	6295	34	5810	219	77	155
2001/2002 .....	6423	25	5877	250	96	175
2002/2003 .....	6609	41	6020	265	107	176
2003/2004 .....	6927	36	6304	293	109	185
2004/2005 .....	6980	36	6345	300	117	182
2005/2006 .....	7031	36	6372	306	120	197
2006/2007 .....	7076	36	6395	316	124	205
2007/2008 .....	7142	34	6438	331	116	223
2008/2009 .....	7204	35	6469	346	126	228
<b>2009/2010 .....</b>	<b>7244</b>	<b>33</b>	<b>6486</b>	<b>362</b>	<b>124</b>	<b>239</b>
Licea ogólnokształcące <sup>a</sup> / General secondary schools <sup>a</sup>						
1990/1991 .....	1100	1007	—	65	18	10
1995/1996 .....	1705	1218	183	151	46	107
1996/1997 .....	1754	932	506	155	49	112
1997/1998 .....	1847	895	596	165	54	137
1998/1999 .....	2003	959	627	177	70	170
1999/2000 .....	2156	2	1709	180	80	185
2000/2001 .....	2292	3	1826	188	88	187
2001/2002 .....	2296	3	1835	184	87	187
2002/2003 .....	2548	3	2062	194	91	198
2003/2004 .....	2603	3	2116	187	98	199
2004/2005 .....	2553	4	2102	172	102	173
2005/2006 .....	2572	3	2119	167	100	183
2006/2007 .....	2543	2	2094	163	105	179
2007/2008 .....	2471	1	2027	165	90	188
2008/2009 <sup>b</sup> .....	2386	1	1934	171	90	190
<b>2009/2010 .....</b>	<b>2446</b>	<b>1</b>	<b>1982</b>	<b>171</b>	<b>93</b>	<b>199</b>

a Do roku szkolnego 2001/02 – ponadpodstawowe, w latach szkolnych 2002/03, 2003/04 oraz 2004/05 – ponadpodstawowe i ponadgimnazjalne. Wraz z uzupełniającymi. b Bez uzupełniających. Z uzupełniającymi: ogółem – 2451, jednostki administracji centralnej – 1, jednostki samorządu terytorialnego – 1996, organizacje społeczne i stowarzyszenia – 172, organizacje wyznaniowe – 91, pozostałe – 191  
a Until 2001/02 school year – post-primary schools, in 2002/03, 2003/04 and 2004/05 school years – post-primary and upper secondary schools. Including supplementary. b Excluding supplementary. Including supplementary: total – 2451, central (government) administration entities – 1, local self-government entities – 1996, social organizations and associations – 172, religious organizations – 91, other – 191

TABL. 10. SZKOŁY DLA DZIECI I MŁODZIEŻY WEDŁUG ORGANÓW PROWADZĄCYCH (cd.)  
SCHOOLS FOR CHILDREN AND YOUTH BY SCHOOL GOVERNING AUTHORITY (cont.)

Rok szkolny School year	Ogółem Total	Organ prowadzący School governing authority				
		jednostki administracji centralnej (rządowej) central (government) administration entities	jednostki samorządu terytorialnego local self-govern- ment entities	organizacje społeczne i stowarzyszenia social organizations and associations	organizacje wyznaniowe religious organizations	pozostałe other
<b>SZKOŁY (dok.) / SCHOOLS (cont.)</b>						
<b>Specjalne szkoły przysposabiające do pracy / Special job-training schools</b>						
2004/2005 .....	183	—	176	3	4	—
2005/2006 .....	294	—	286	4	4	—
2006/2007 .....	338	—	327	5	6	—
2007/2008 .....	370	—	357	6	7	—
2008/2009 .....	400	—	384	8	7	1
<b>2009/2010 .....</b>	<b>418</b>	<b>—</b>	<b>399</b>	<b>9</b>	<b>8</b>	<b>2</b>
<b>Zasadnicze szkoły zawodowe, technika i licea profilowane <sup>a</sup></b> <i>Basic vocational schools, technical secondary schools, specialized secondary schools <sup>a</sup></i>						
1995/1996 .....	7455	6797	474	89	13	82
1996/1997 .....	7384	5805	1352	118	14	95
1997/1998 .....	7489	5787	1437	143	19	103
1998/1999 .....	7660	5901	1435	173	22	129
1999/2000 .....	8066	199	7511	173	30	153
2000/2001 .....	8281	189	7722	163	35	172
2001/2002 .....	8218	168	7700	157	35	158
2002/2003 .....	8622	184	8050	175	40	173
2003/2004 .....	8295	182	7728	183	38	164
2004/2005 .....	7456	179	6937	167	36	137
2005/2006 .....	6419	174	5928	159	35	123
2006/2007 .....	5864	170	5371	157	30	136
2007/2008 .....	5510	115	5074	148	26	147
2008/2009 .....	5206	180	4684	159	25	158
<b>2009/2010 .....</b>	<b>4770</b>	<b>183</b>	<b>4237</b>	<b>162</b>	<b>25</b>	<b>163</b>
<b>Szkoły policealne / Post-secondary schools</b>						
1995/1996 .....	1432	845	65	138	6	378
1996/1997 .....	1608	747	175	191	8	487
1997/1998 .....	1831	761	198	243	7	622
1998/1999 .....	2080	738	181	303	12	846
1999/2000 .....	2328	24	899	343	8	1054
2000/2001 .....	2567	22	906	343	8	1288
2001/2002 .....	2625	26	944	362	10	1283
2002/2003 .....	2857	23	1001	398	8	1427
2003/2004 .....	3171	20	1082	414	6	1649
2004/2005 .....	3476	21	1125	415	6	1909
2005/2006 .....	3731	18	1342	408	6	1957
2006/2007 .....	3738	19	1259	407	4	2049
2007/2008 .....	3337	21	998	303	3	2012
2008/2009 .....	3369	39	898	307	2	2123
<b>2009/2010 .....</b>	<b>3210</b>	<b>48</b>	<b>791</b>	<b>296</b>	<b>3</b>	<b>2072</b>

<sup>a</sup> Do roku szkolnego 2001/02 – ponadpodstawowe, w latach szkolnych 2002/03, 2003/04 oraz 2004/05 – ponadpodstawowe i ponadgimnazjalne.  
<sup>a</sup> Until 2001/02 school year – post-primary schools, in 2002/03, 2003/04 and 2004/05 school years – post-primary and upper secondary schools.

TABLE 10. SZKOŁY DLA DZIECI I MŁODZIEŻY WEDŁUG ORGANÓW PROWADZĄCYCH (cd.)  
SCHOOLS FOR CHILDREN AND YOUTH BY SCHOOL GOVERNING AUTHORITY (cont.)

Rok szkolny School year	Ogółem Total	Organ prowadzący / School governing authority				
		jednostki administracji centralnej (rządowej) central (government) administration entities	jednostki samorządu terytorialnego local self-government entities	organizacje społeczne i stowarzyszenia social organizations and associations	organizacje wyznaniowe religious organizations	pozostałe other
<b>UCZNIOWIE / STUDENTS</b>						
<b>Szkoły podstawowe / Primary schools</b>						
1990/1991 .....	5287032	5282204	—	4433	103	292
1995/1996 .....	5104200	2741596	2332899	18845	2231	8629
1996/1997 .....	5012908	75982	4905094	19563	2676	9593
1997/1998 .....	4896446	73286	4788003	20771	3147	11239
1998/1999 .....	4741572	69831	4634954	21419	4019	11349
1999/2000 .....	3957986	5890	3919030	17616	4610	10840
2000/2001 .....	3220571	5187	3184785	16403	4987	9209
2001/2002 .....	3105166	4858	3062710	21041	5945	10612
2002/2003 .....	2982982	4911	2939363	21832	6762	10114
2003/2004 .....	2855692	4859	2810475	23379	7224	9755
2004/2005 .....	2723661	4773	2673900	25903	8181	10904
2005/2006 .....	2602020	4607	2549176	27227	9016	11994
2006/2007 .....	2484820	4458	2429495	28032	9871	12964
2007/2008 .....	2375205	3834	2316996	29205	9420	15750
2008/2009 .....	2294369	4116	2230438	32392	9944	17479
<b>2009/2010 .....</b>	<b>2234937</b>	<b>3849</b>	<b>2167651</b>	<b>34120</b>	<b>10285</b>	<b>19032</b>
<b>Gimnazja</b>						
<b>Lower secondary schools</b>						
1999/2000 .....	615328	1009	607656	3165	1714	1784
2000/2001 .....	1189945	721	1173882	7132	4285	3925
2001/2002 .....	1743122	1060	1716014	11444	8042	6562
2002/2003 .....	1709002	1558	1675862	12789	10707	8086
2003/2004 .....	1681180	1183	1644481	15367	11852	8297
2004/2005 .....	1648677	1112	1609899	16106	12940	8620
2005/2006 .....	1596781	1111	1553952	18160	13690	9868
2006/2007 .....	1528755	991	1483841	19560	14282	10081
2007/2008 .....	1453230	1007	1404836	22216	14103	11068
2008/2009 .....	1381399	1105	1329937	22854	15073	12430
<b>2009/2010 .....</b>	<b>1322146</b>	<b>857</b>	<b>1269173</b>	<b>23317</b>	<b>15921</b>	<b>12878</b>
<b>Licea ogólnokształcące<sup>a</sup> / General secondary schools<sup>a</sup></b>						
1990/1991 .....	445018	438348	—	3390	2575	705
1995/1996 .....	682997	564464	88660	14676	6963	8234
1996/1997 .....	714445	409752	273363	14478	7588	9264
1997/1998 .....	757701	397204	325297	15245	8061	11894
1998/1999 .....	809860	422573	346870	16548	10061	13808
1999/2000 .....	864091	728	821131	16364	11650	14218
2000/2001 .....	924178	741	880147	16050	12591	14649
2001/2002 .....	716793	552	683715	11968	9509	11049
2002/2003 .....	745489	402	714688	10462	9184	10753
2003/2004 .....	751834	258	722773	9202	9803	9798
2004/2005 .....	747716	231	719092	8767	10677	8949
2005/2006 .....	738625	266	708494	9507	11226	9132
2006/2007 .....	732908	199	701008	10170	11633	9898
2007/2008 .....	715245	138	681910	11333	10628	11236
2008/2009 <sup>b</sup> .....	686397	160	652467	11162	10441	12167
<b>2009/2010 .....</b>	<b>658107</b>	<b>173</b>	<b>623287</b>	<b>11269</b>	<b>10422</b>	<b>12956</b>

a Do roku szkolnego 2001/02 – ponadpodstawowe, w latach szkolnych 2002/03, 2003/04 oraz 2004/05 – ponadpodstawowe i ponadgimnazjalne. Wraz z uzupełniającymi. b Bez uzupełniających. Z uzupełniającymi: ogółem – 688029, jednostki administracji centralnej – 160, jednostki samorządu terytorialnego – 654043, organizacje społeczne i stowarzyszenia – 11183, organizacje wyznaniowe – 10461, pozostałe – 141943

a Until 2001/02 school year – post-primary schools, in 2002/03, 2003/04 and 2004/05 school years – post-primary and upper secondary schools. Including supplementary. b Excluding supplementary. Including supplementary: total – 688029, central (government) administration entities – 160, local self-government entities – 654043, social organizations and associations – 11183, religious organizations – 10461, other – 141943



TABL. 10. SZKOŁY DLA DZIECI I MŁODZIEŻY WEDŁUG ORGANÓW PROWADZĄCYCH (dok.)  
SCHOOLS FOR CHILDREN AND YOUTH BY SCHOOL GOVERNING AUTHORITY (cont.)

Rok szkolny <i>School year</i>	Ogółem <i>Total</i>	Organ prowadzący <i>School governing authority</i>				
		jednostki administracji centralnej (rządowej) <i>central (government) administration entities</i>	jednostki samorządu terytorialnego <i>local self- government entities</i>	organizacje społeczne i stowarzyszenia <i>social organizations and associations</i>	organizacje wyznaniowe <i>religious organizations</i>	pozostałe <i>other</i>

UCZNIOWIE (dok.) / STUDENTS (cont.)

Specjalne szkoły przysposabiające do pracy / *Special job-training schools*

2004/2005 .....	3122	—	3048	30	44	—
2005/2006 .....	5223	—	5100	60	63	—
2006/2007 .....	7018	—	6857	93	68	—
2007/2008 .....	7857	—	7657	126	74	—
2008/2009 .....	8754	—	8515	144	87	8
<b>2009/2010 .....</b>	<b>9502</b>	<b>—</b>	<b>9229</b>	<b>157</b>	<b>100</b>	<b>16</b>

Zasadnicze szkoły zawodowe, technika i licea profilowane <sup>a</sup>

*Basic vocational schools, technical secondary schools and specialized secondary schools <sup>a</sup>*

1995/1996 .....	1568258	1427539	115903	16493	1519	6804
1996/1997 .....	1559768	1179530	352729	16849	1638	9022
1997/1998 .....	1559937	1159798	370979	18321	1694	9145
1998/1999 .....	1565531	1162184	370335	19144	1761	12107
1999/2000 .....	1552350	23484	1493437	18670	2253	14506
2000/2001 .....	1527890	22667	1470191	17134	2951	14947
2001/2002 .....	1136129	18679	1092757	12413	2276	10004
2002/2003 .....	1080166	18236	1041980	9947	2026	7977
2003/2004 .....	1056072	18697	1019485	9190	1797	6903
2004/2005 .....	1054786	19269	1016068	10217	1798	7434
2005/2006 .....	985770	18977	945889	11116	1716	8072
2006/2007 .....	946645	18204	903896	12827	1763	9955
2007/2008 .....	908687	12114	868781	13240	1576	12976
2008/2009 .....	880011	21066	828736	13994	1502	14713
<b>2009/2010 .....</b>	<b>851874</b>	<b>23102</b>	<b>797939</b>	<b>14076</b>	<b>1380</b>	<b>15377</b>

Szkoły policealne

*Post-secondary schools*

1995/1996 .....	161010	99480	6948	13421	430	40731
1996/1997 .....	182727	92727	17970	17817	570	53643
1997/1998 .....	190768	90921	18415	21017	704	59711
1998/1999 .....	202826	87331	18296	22661	996	73542
1999/2000 .....	205538	2889	97302	22194	557	82596
2000/2001 .....	200114	2694	95259	18710	443	83008
2001/2002 .....	211004	2802	105753	19656	409	82384
2002/2003 .....	236484	2817	121487	20072	330	91778
2003/2004 .....	265744	2669	134549	21552	288	106686
2004/2005 .....	291223	2648	138705	20925	254	128691
2005/2006 .....	313484	2168	143784	21017	176	146339
2006/2007 .....	327876	2158	135478	22064	128	168048
2007/2008 .....	301563	2040	99389	19793	55	180286
2008/2009 .....	344133	3070	93503	21155	30	226375
<b>2009/2010 .....</b>	<b>284836</b>	<b>2889</b>	<b>72973</b>	<b>16045</b>	<b>26</b>	<b>192903</b>

<sup>a</sup> Do roku szkolnego 2001/02 – ponadpodstawowe, w latach szkolnych 2002/03, 2003/04 oraz 2004/05 – ponadpodstawowe i ponadgimnazjalne.  
<sup>a</sup> *Until 2001/02 school year – post-primary schools, in 2002/03, 2003/04 and 2004/05 school year – post-primary and upper secondary schools.*

TABL. 11. UCZNIOWIE W SZKOŁACH DLA DOROSŁYCH  
STUDENTS IN SCHOOLS FOR ADULTS

Rok szkolny School year	Szkoły / Schools				
	podstawowe primary schools	gimnazja lower secondary schools	ponadgimnazjalne <sup>a</sup> / upper secondary <sup>a</sup>		
			zasadnicze zawodowe basic vocational	ogólnokształcące general	zawodowe vocational
Ogółem / Total					
1990/1991 .....	13934	x	3943	48607	158417
1995/1996 .....	8716	x	8026	73026	173965
1996/1997 .....	8470	x	9755	78771	184644
1997/1998 .....	8921	x	11362	85027	190778
1998/1999 .....	9040	x	11870	97527	190861
1999/2000 .....	5777	710	12578	113478	193130
2000/2001 .....	682	4812	13475	129457	193261
2001/2002 .....	96	8620	12831	143154	198165
2002/2003 .....	88	11467	9442	153780	193758
2003/2004 .....	92	11479	9120	170857	189288
2004/2005 .....	124	11826	7816	171801	140367
2005/2006 .....	100	12665	7765	174826	113128
2006/2007 .....	71	12711	7262	171657	82107
2007/2008 .....	50	12222	5604	174290	71697
2008/2009 .....	65	12293	5257	201045	63508
<b>2009/2010 .....</b>	<b>81</b>	<b>14464</b>	<b>5023</b>	<b>204088</b>	<b>50921</b>
Mężczyźni / Males					
1990/1991 .....	11044	x	2491	14907	93748
1995/1996 .....	7136	x	6645	33515	115960
1996/1997 .....	6941	x	7758	37063	121771
1997/1998 .....	7358	x	9064	40740	124646
1998/1999 .....	7382	x	9253	48224	125344
1999/2000 .....	4671	621	9752	56892	128312
2000/2001 .....	555	3835	10311	66170	130091
2001/2002 .....	82	6862	9754	74574	133454
2002/2003 .....	75	9063	7300	82829	131440
2003/2004 .....	79	8995	6824	94528	128787
2004/2005 .....	96	9246	5994	95432	92933
2005/2006 .....	75	9692	5899	97807	75735
2006/2007 .....	59	9630	5542	98479	56066
2007/2008 .....	38	9197	4494	102683	51690
2008/2009 .....	41	9286	4273	121369	47281
<b>2009/2010 .....</b>	<b>52</b>	<b>10728</b>	<b>3884</b>	<b>112062</b>	<b>36125</b>
Kobiety / Females					
1990/1991 .....	2890	x	1452	33700	64669
1995/1996 .....	1580	x	1381	39511	58005
1996/1997 .....	1529	x	1997	41708	62873
1997/1998 .....	1563	x	2298	44287	66132
1998/1999 .....	1658	x	2617	49303	65517
1999/2000 .....	1106	89	2826	56586	64818
2000/2001 .....	127	977	3164	63287	63170
2001/2002 .....	14	1758	3077	68580	64711
2002/2003 .....	13	2404	2142	70951	62318
2003/2004 .....	13	2484	2296	76329	60501
2004/2005 .....	28	2580	1822	76369	47434
2005/2006 .....	25	2973	1866	77019	37393
2006/2007 .....	12	3081	1720	73178	26041
2007/2008 .....	12	3025	1110	71607	20067
2008/2009 .....	24	3007	984	79676	16227
<b>2009/2010 .....</b>	<b>29</b>	<b>3736</b>	<b>1139</b>	<b>92026</b>	<b>14796</b>

a Od roku szkolnego 2002/03 – ponadpodstawowe i ponadgimnazjalne. Wraz z uzupełniającymi.  
a Since 2002/03 school year – post-primary and upper secondary. Including supplementary schools.

TABL. 12. ABSOLWENCI SZKÓŁ DLA DOROSŁYCH <sup>a</sup>  
GRADUATES OF SCHOOLS FOR ADULTS <sup>a</sup>

Rok szkolny School year	Szkoły / Schools				
	podstawowe primary	gimnazja lower secondary	ponadgimnazjalne <sup>b</sup> / upper secondary <sup>b</sup>		
			zasadnicze zawodowe basic vocational	ogólnokształcące general	zawodowe vocational
<b>Ogółem / Total</b>					
1990/1991 .....	5983	x	4424	12638	41980
1995/1996 .....	4593	x	3622	17432	42138
1996/1997 .....	4704	x	4551	19646	45951
1997/1998 .....	4601	x	4947	22698	50172
1998/1999 .....	4259	x	5031	24181	56164
1999/2000 .....	3354	x	4711	31208	58721
2000/2001 .....	450	x	4425	41500	53147
2001/2002 .....	38	994	4605	42894	50715
2002/2003 .....	67	3095	3993	46942	52623
2003/2004 .....	64	3337	2822	50548	53148
2004/2005 .....	71	2972	2403	44222	45850
2005/2006 .....	38	2849	2213	55799	42122
2006/2007 .....	32	2599	1693	45250	13727
2007/2008 .....	47	2708	1658	43169	15425
<b>2008/2009 .....</b>	<b>33</b>	<b>2993</b>	<b>1402</b>	<b>43460</b>	<b>13399</b>
<b>Mężczyźni / Males</b>					
1990/1991 .....	4652	x	3354	3253	22825
1995/1996 .....	3771	x	2797	6961	27321
1996/1997 .....	3886	x	3604	8198	29759
1997/1998 .....	3822	x	3782	9683	31404
1998/1999 .....	3476	x	3862	10462	33823
1999/2000 .....	2673	x	3637	14194	36507
2000/2001 .....	363	x	3344	19603	34503
2001/2002 .....	36	779	3499	20706	32580
2002/2003 .....	59	2367	3098	23533	34534
2003/2004 .....	60	2576	2050	25817	34372
2004/2005 .....	50	2246	1813	22753	30323
2005/2006 .....	32	2078	1640	27615	27706
2006/2007 .....	27	1891	1305	22651	7308
2007/2008 .....	36	1928	1306	2158	9872
<b>2008/2009 .....</b>	<b>32</b>	<b>2179</b>	<b>1140</b>	<b>21537</b>	<b>8918</b>
<b>Kobiety / Females</b>					
1990/1991 .....	1331	x	1070	9385	19155
1995/1996 .....	822	x	825	10471	14817
1996/1997 .....	818	x	947	11448	16192
1997/1998 .....	779	x	1165	13015	18768
1998/1999 .....	783	x	1169	13719	22341
1999/2000 .....	681	x	1074	17014	22214
2000/2001 .....	87	x	1081	21897	18644
2001/2002 .....	2	215	1106	22188	18135
2002/2003 .....	8	728	895	23409	18089
2003/2004 .....	4	761	772	24731	18776
2004/2005 .....	21	726	590	21469	15527
2005/2006 .....	6	771	573	28184	14416
2006/2007 .....	5	708	388	22599	6419
2007/2008 .....	11	780	352	21588	5553
<b>2008/2009 .....</b>	<b>1</b>	<b>814</b>	<b>262</b>	<b>21923</b>	<b>4481</b>

a Łącznie z eksternami. b Do roku szkolnego 2003/04 – ponadpodstawowe. Łącznie z uzupełniającymi.

a Including external students. b Until school 2003/04 school year – post-primary schools. Including supplementary schools.

TABL.13. SZKOŁY DLA DOROSŁYCH WEDŁUG ORGANÓW PROWADZĄCYCH  
SCHOOLS FOR ADULTS BY SCHOOL GOVERNING AUTHORITY

Rok szkolny School year	Ogółem Total	Organ prowadzący School governing authority				
		jednostki administracji centralnej (rządowej) central (government) administration entities	jednostki samorządu terytorialnego local self-government entities	Organizacje społeczne i stowarzyszenia social organizations and associations	organizacje wyznaniowe religious organizations	pozostałe other
<b>SZKOŁY / SCHOOLS</b>						
Szkoły podstawowe / Primary schools						
1995/1996 .....	135	94	41	—	—	—
1996/1997 .....	133	45	88	—	—	—
1997/1998 .....	140	37	101	2	—	—
1998/1999 .....	138	28	107	3	—	—
1999/2000 .....	109	11	96	2	—	—
2000/2001 .....	21	1	18	1	—	1
2001/2002 .....	7	3	3	—	—	1
2002/2003 .....	6	4	1	1	—	—
2003/2004 .....	7	3	3	1	—	—
2004/2005 .....	9	4	4	1	—	—
2005/2006 .....	10	4	4	1	—	1
2006/2007 .....	8	3	3	1	—	1
2007/2008 .....	6	3	1	1	—	1
2008/2009 .....	5	3	1	—	—	1
<b>2009/2010 .....</b>	<b>4</b>	<b>2</b>	<b>1</b>	<b>—</b>	<b>—</b>	<b>1</b>
Gimnazja / Lower secondary schools						
1999/2000 .....	21	5	16	—	—	—
2000/2001 .....	72	7	61	2	—	2
2001/2002 .....	96	8	85	2	—	1
2002/2003 .....	111	10	94	5	—	2
2003/2004 .....	124	10	104	7	—	3
2004/2005 .....	120	9	94	10	—	7
2005/2006 .....	130	9	93	13	—	15
2006/2007 .....	137	8	91	17	—	21
2007/2008 .....	122	9	75	18	—	20
2008/2009 .....	130	9	73	18	—	30
<b>2009/2010 .....</b>	<b>148</b>	<b>9</b>	<b>75</b>	<b>25</b>	<b>—</b>	<b>39</b>
Licea ogólnokształcące <sup>a</sup> / General secondary schools <sup>a</sup>						
1995/1996 .....	330	231	19	24	2	54
1996/1997 .....	375	191	63	41	4	76
1997/1998 .....	444	206	69	60	2	107
1998/1999 .....	592	217	72	95	4	204
1999/2000 .....	754	1	319	126	5	303
2000/2001 .....	978	1	387	166	4	420
2001/2002 .....	1124	2	454	171	6	491
2002/2003 .....	1305	5	507	198	5	590
2003/2004 .....	1379	7	524	196	7	645
2004/2005 .....	1816	9	678	231	7	891
2005/2006 .....	2116	9	765	235	7	1100
2006/2007 .....	2117	8	703	238	6	1162
2007/2008 .....	2280	9	639	243	3	1386
2008/2009 .....	2449	7	600	265	3	1574
<b>2009/2010 .....</b>	<b>2492</b>	<b>9</b>	<b>587</b>	<b>275</b>	<b>3</b>	<b>1618</b>

<sup>a</sup> Do roku szkolnego 2001/02 – ponadpodstawowe, od roku szkolnego 2002/03 – ponadpodstawowe i ponadgimnazjalne. Wraz z uzupełniającymi.  
<sup>a</sup> Until 2001/02 school year – post-primary schools, since school year 2002/03 – post-primary and upper secondary schools. Including supplementary schools.

TABL.13. SZKOŁY DLA DOROSŁYCH WEDŁUG ORGANÓW PROWADZĄCYCH (cd.)  
SCHOOLS FOR ADULTS BY SCHOOL GOVERNING AUTHORITY (cont.)

Rok szkolny School year	Ogółem Total	Organ prowadzący School governing authority				
		jednostki administracji centralnej (rządowej) central (government) administration entities	jednostki samorządu terytorialnego local self-government entities	organizacje społeczne i stowarzyszenia social organizations and associations	organizacje wyznaniowe religious organizations	pozostałe other

SZKOŁY (dok.) / SCHOOLS (cont.)

Zasadnicze szkoły zawodowe, technika i licea profilowane <sup>a</sup>  
Basic vocational schools, technical secondary schools and specialized secondary schools <sup>a</sup>

1995/1996 .....	1435	1239	76	35	1	84
1996/1997 .....	1505	1033	291	61	2	118
1997/1998 .....	1585	1042	288	80	3	172
1998/1999 .....	1735	1007	300	151	3	274
1999/2000 .....	1829	55	1213	173	4	384
2000/2001 .....	1861	44	1189	179	4	445
2001/2002 .....	1900	40	1203	182	3	472
2002/2003 .....	2009	46	1258	201	3	501
2003/2004 .....	2092	49	1266	201	1	575
2004/2005 .....	2006	43	1246	194	1	522
2005/2006 .....	1871	39	1169	179	1	483
2006/2007 .....	1404	40	842	139	1	382
2007/2008 .....	1239	39	710	139	1	350
2008/2009 .....	1078	56	564	118	—	340
<b>2009/2010 .....</b>	<b>1001</b>	<b>59</b>	<b>501</b>	<b>116</b>	<b>1</b>	<b>324</b>

UCZNIOWIE / STUDENTS

Szkoły podstawowe / Primary schools

1995/1996 .....	8716	5003	3713	—	—	—
1996/1997 .....	8470	2227	6243	—	—	—
1997/1998 .....	8921	1784	7020	117	—	—
1998/1999 .....	9040	1396	7541	103	—	—
1999/2000 .....	5777	201	5417	159	—	—
2000/2001 .....	682	16	630	18	—	18
2001/2002 .....	96	33	63	—	—	—
2002/2003 .....	88	56	12	20	—	—
2003/2004 .....	92	38	40	14	—	—
2004/2005 .....	124	35	71	18	—	—
2005/2006 .....	100	28	42	18	—	12
2006/2007 .....	71	26	28	14	—	3
2007/2008 .....	50	24	6	6	—	14
2008/2009 .....	65	18	21	—	—	26
<b>2009/2010 .....</b>	<b>81</b>	<b>23</b>	<b>16</b>	<b>—</b>	<b>—</b>	<b>42</b>

Gimnazja / Lower secondary schools

1999/2000 .....	710	68	642	—	—	—
2000/2001 .....	4812	245	4430	46	—	91
2001/2002 .....	8620	387	8099	51	—	83
2002/2003 .....	11467	445	10649	246	—	127
2003/2004 .....	11479	338	10546	409	—	186
2004/2005 .....	11826	285	10161	860	—	520
2005/2006 .....	12665	268	10379	1095	—	923
2006/2007 .....	12711	265	10168	1101	—	1177
2007/2008 .....	12222	328	9355	1095	—	1444
2008/2009 .....	12293	309	9097	1289	—	1598
<b>2009/2010 .....</b>	<b>14464</b>	<b>307</b>	<b>9379</b>	<b>2011</b>	<b>—</b>	<b>2767</b>

a Do roku szkolnego 2001/02 – ponadpodstawowe, od roku szkolnego 2002/03 – ponadpodstawowe i ponadgimnazjalne.

a Until 2001/02 school year – post-primary schools, since school year 2002/03 – post-primary and upper secondary schools.

TABL.13. SZKOŁY DLA DOROSŁYCH WEDŁUG ORGANÓW PROWADZĄCYCH (dok.)  
SCHOOLS FOR ADULTS BY SCHOOL GOVERNING AUTHORITY (cont.)

Rok szkolny School year	Ogółem Total	Organ prowadzący School governing authority				
		jednostki administracji centralnej (rządowej) central (government) administration entities	jednostki samorządu terytorialnego local self-government entities	organizacje społeczne i stowarzyszenia social organizations and associations	organizacje wyznaniowe religious organizations	pozostałe other

UCZNIOWIE (dok.) / STUDENTS (cont.)

Licea ogólnokształcące <sup>a</sup> / General secondary schools <sup>a</sup>

1995/1996 .....	73026	58547	5557	2717	113	6092
1996/1997 .....	78771	41122	23868	4224	246	9311
1997/1998 .....	85027	40878	24946	5801	132	13270
1998/1999 .....	97527	41528	25456	8705	289	21549
1999/2000 .....	113478	23	69348	11462	275	32370
2000/2001 .....	129457	61	71897	14514	280	42705
2001/2002 .....	143154	169	78665	14715	252	49353
2002/2003 .....	153780	285	82008	15014	271	56202
2003/2004 .....	170857	404	89447	16229	396	64381
2004/2005 .....	171801	457	87174	14510	309	69351
2005/2006 .....	174826	474	80422	14439	233	79258
2006/2007 .....	171657	498	70453	13297	147	87262
2007/2008 .....	174290	445	58083	13509	130	102123
2008/2009 .....	201045	335	55755	15060	134	129761
<b>2009/2010 .....</b>	<b>204088</b>	<b>330</b>	<b>52905</b>	<b>14442</b>	<b>131</b>	<b>136280</b>

Zasadnicze szkoły zawodowe, technika i licea profilowane <sup>a</sup>

Basic vocational schools, technical secondary schools and specialized secondary schools <sup>a</sup>

1995/1996 .....	181991	158336	10520	4560	9	8566
1996/1997 .....	194399	124317	48303	8622	124	13033
1997/1998 .....	202140	122275	46476	13084	265	20040
1998/1999 .....	202731	113012	45043	15025	221	29430
1999/2000 .....	205708	5078	142129	17960	272	40269
2000/2001 .....	206736	4166	138838	15927	258	47547
2001/2002 .....	210996	4252	139497	16053	168	51026
2002/2003 .....	204177	4099	133976	15491	124	50487
2003/2004 .....	198408	3805	129895	14093	103	50512
2004/2005 .....	148183	3237	95204	9719	105	39918
2005/2006 .....	120893	2680	76098	7935	82	34098
2006/2007 .....	89369	2450	52725	5897	104	28193
2007/2008 .....	77301	2313	41996	5856	74	27062
2008/2009 .....	68765	2994	33444	5617	—	26710
<b>2009/2010 .....</b>	<b>55944</b>	<b>2780</b>	<b>26560</b>	<b>4766</b>	<b>39</b>	<b>21799</b>

<sup>a</sup> Do roku szkolnego 2001/02 – ponadpodstawowe, od roku szkolnego 2002/03 – ponadpodstawowe i ponadgimnazjalne. Wraz z uzupełniającymi.

Uwaga. Do roku szkolnego 1998/99 szkoły ponadpodstawowe były zakładane, prowadzone i utrzymywane przede wszystkim przez ministra lub inny organ administracji rządowej. Od roku szkolnego 1999/00 - zakładanie i prowadzenie szkół ponadpodstawowych, a od roku szkolnego 2002/03 – również szkół ponadgimnazjalnych, należy do zadań własnych powiatu.

<sup>a</sup> Until 2001/02 school year – post-primary schools, since school year 2002/03 – post-primary and upper secondary schools. Including supplementary schools.

Notice. Until school year 1998/99 primary schools were founded, administered and maintained primarily by the minister or other central administration entity. Since school years 1999/00 founding and administering post-primary schools (since 2002/03 school year, upper secondary schools as well) lies within the capacity of poviat administration.

TABL. 14. NAUCZANIE JĘZYKÓW MNIEJSZOŚCI NARODOWYCH I ETNICZNYCH ORAZ JĘZYKA REGIONALNEGO W SZKOŁACH PODSTAWOWYCH I W ZESPOŁACH MIĘDZYSZKOLNYCH DLA DZIECI I MŁODZIEŻY  
TEACHING LANGUAGES OF NATIONAL AND ETHNIC MINORITIES AND REGIONAL LANGUAGES IN PRIMARY SCHOOLS AND INTERSCHOLASTIC SECTIONS FOR CHILDREN AND YOUTH

Rok szkolny <i>School year</i>	Ogółem <i>Total</i>	Języki ojczyste <i>Native languages</i>						
		białoruski <i>Belarussian</i>	kaszubski <i>Kashubian</i>	litewski <i>Lithuanian</i>	niemiecki <i>German</i>	słowacki <i>Slovak</i>	ukraiński <i>Ukrainian</i>	łemkowski <i>Ruthenian</i>
<i>Liczba szkół / Number of schools</i>								
1990/1991 .....	120	48	—	11	—	19	42	—
1995/1996 .....	249	43	2	10	111	14	69	—
1996/1997 .....	395	40	2	13	252	13	75	—
1997/1998 .....	419	38	4	13	265	15	80	4
1998/1999 .....	456	37	8	13	297	14	83	4
1999/2000 <sup>a</sup> .....	429	31	16	13	273	11	76	8
2000/2001 <sup>b</sup> .....	435	27	33	13	269	9	73	9
2001/2002 <sup>c</sup> .....	430	26	40	13	256	7	74	12
2002/2003 <sup>d</sup> .....	452	24	48	13	261	6	80	14
2003/2004 <sup>e</sup> .....	504	26	64	12	254	6	82	16
2004/2005 <sup>f</sup> .....	553	23	71	12	256	6	88	21
2005/2006 <sup>g</sup> .....	702	25	82	9	268	8	91	20
2006/2007 <sup>h</sup> .....	743	25	99	10	268	6	90	23
2007/2008 <sup>i</sup> .....	535	27	126	10	261	6	79	22
2008/2009 <sup>j</sup> .....	579	24	160	9	266	6	84	23
<b>2009/2010 <sup>k</sup> .....</b>	<b>601</b>	<b>22</b>	<b>183</b>	<b>8</b>	<b>277</b>	<b>6</b>	<b>82</b>	<b>20</b>
<i>Liczba uczniów / Number of students</i>								
1990/1991 .....	5193	3033	—	583	—	481	1096	—
1995/1996 .....	16741	3076	28	609	10498	523	2007	—
1996/1997 .....	29348	2904	32	636	23050	471	2255	—
1997/1998 .....	31514	2744	173	626	25325	441	2154	51
1998/1999 .....	35166	2563	471	633	28822	399	2234	44
1999/2000 <sup>a</sup> .....	31586	2220	980	528	25545	303	1919	66
2000/2001 <sup>b</sup> .....	31130	1988	2070	446	24640	199	1613	98
2001/2002 <sup>c</sup> .....	33548	1806	3062	407	26241	197	1648	92
2002/2003 <sup>d</sup> .....	34016	1826	3482	395	26128	213	1656	118
2003/2004 <sup>e</sup> .....	33021	1921	3928	395	24200	199	1567	180
2004/2005 <sup>f</sup> .....	32768	1766	3640	409	24025	197	1583	212
2005/2006 <sup>g</sup> .....	33513	1722	3715	378	24157	212	1498	164
2006/2007 <sup>h</sup> .....	33787	1636	3839	370	24420	172	1393	231
2007/2008 <sup>i</sup> .....	32333	1593	4934	340	24008	153	969	147
2008/2009 <sup>j</sup> .....	33833	1475	6935	332	23519	151	1008	160
<b>2009/2010 <sup>k</sup> .....</b>	<b>35137</b>	<b>1421</b>	<b>8158</b>	<b>296</b>	<b>23885</b>	<b>144</b>	<b>903</b>	<b>131</b>

a Łącznie z językiem hebrajskim (1 szkoła i 25 uczniów). b Łącznie z językiem greckim (1 szkoła i 32 uczniów) oraz z językiem hebrajskim (1 szkoła i 44 uczniów). c Łącznie z językiem greckim (1 szkoła i 37 uczniów) oraz z językiem hebrajskim (1 szkoła i 58 uczniów). d Łącznie z językiem greckim (1 szkoła i 22 uczniów), z językiem hebrajskim (1 szkoła i 59 uczniów) oraz z językiem romskim (4 szkoły i 117 uczniów). e Łącznie z językiem greckim (1 szkoła i 18 uczniów), z językiem hebrajskim (1 szkoła i 65 uczniów) oraz z językiem romskim (42 szkoły i 548 uczniów). f Łącznie z językiem greckim (1 szkoła i 21 uczniów), z językiem hebrajskim (1 szkoła i 59 uczniów) oraz z językiem romskim (74 szkoły i 856 uczniów). g Łącznie z językiem greckim (1 szkoła i 18 uczniów), z językiem hebrajskim (1 szkoła i 65 uczniów), z językiem ormiańskim (1 szkoła i 2 uczniów) oraz z językiem romskim (196 szkół i 1582 uczniów) organizującymi dodatkowe zajęcia edukacyjne dla dzieci romskich. h Łącznie z językiem hebrajskim (1 szkoła i 75 uczniów), z językiem ormiańskim (1 szkoła i 21 uczniów) oraz z językiem romskim (220 szkół i 1630 uczniów) organizującymi dodatkowe zajęcia edukacyjne dla dzieci romskich. i Łącznie z językiem hebrajskim (2 szkoły i 173 uczniów), z językiem ormiańskim (2 szkoły i 16 uczniów). j Łącznie z językiem hebrajskim (2 szkoły i 176 uczniów), ormiańskim (1 szkoła i 16 uczniów) i romskim (4 szkoły i 61 uczniów). k Łącznie z językiem hebrajskim (2 szkoły i 180 uczniów) i ormiański (1 szkoła i 19 uczniów).  
a Including Hebrew (1 school and 25 students). b Including Greek (1 school and 32 students) and Hebrew (1 school and 44 students). c Including Greek (1 school and 37 students) and Hebrew (1 school and 58 students). d Including Greek (1 school and 22 students), Hebrew (1 school and 59 students) and Gypsy (4 schools and 117 students). e Including Greek (1 school and 18 students), Hebrew (1 school and 65 students) and Gypsy (42 schools and 548 students). f Including Greek (1 school and 21 students), Hebrew (1 school (1 school and 59 students) and Gypsy (74 schools and 856 students). g Including Greek (1 school and 18 students, Hebrew (1 school and 65 students), Armenian (1 school and 2 students) and Gypsy (196 schools and 1582 students which organize supplementary educational classes for Gypsy children). h Including Hebrew (1 school and 75 students), Armenian (1 school and 21 students) and Gypsy (220 schools and 1630 students which organize additional educational classes for Gypsy children). i Including Hebrew (2 schools and 173 students), Armenian (2 schools and 16 students). j Including Hebrew (2 schools and 176 students), Armenian (1 school and 16 students) and Gypsy (4 schools and 61 students). k Including Hebrew (2 schools and 180 students) and Armenian (1 school and 19 students).

**TABL. 15. NAUCZANIE JĘZYKÓW MNIEJSZOŚCI NARODOWYCH I ETNICZNYCH ORAZ JĘZYKA REGIONALNEGO W GIMNAZJACH I W ZESPOŁACH MIĘDZYSZKOLNYCH DLA DZIECI I MŁODZIEŻY**  
**TEACHING LANGUAGES OF NATIONAL AND ETHNIC MINORITIES AND REGIONAL LANGUAGES IN LOWER SECONDARY SCHOOLS AND INTERSCHOLASTIC SECTIONS FOR CHILDREN AND YOUTH**

Rok szkolny School year	Ogółem Total	Języki ojczyste <i>Native languages</i>						
		Białoruski <i>Belarussian</i>	kaszubski <i>Kashubian</i>	litewski <i>Lithuanian</i>	niemiecki <i>German</i>	słowacki <i>Slovak</i>	ukraiński <i>Ukrainian</i>	lemkowski <i>Ruthenian</i>
<i>Liczba szkół / Number of schools</i>								
1999/2000 .....	91	10	2	2	49	3	23	2
2000/2001 .....	112	10	5	2	53	3	34	5
2001/2002 .....	124	11	6	2	62	3	34	6
2002/2003 .....	142	12	8	3	63	4	46	6
2003/2004 <sup>a</sup> .....	168	14	10	4	70	4	47	8
2004/2005 <sup>b</sup> .....	197	13	17	4	75	3	56	10
2005/2006 <sup>c</sup> .....	272	13	20	5	82	3	60	13
2006/2007 <sup>d</sup> .....	293	14	26	5	81	3	57	12
2007/2008 <sup>e</sup> .....	205	14	37	4	87	3	44	12
2008/2009 <sup>f</sup> .....	217	14	44	4	89	3	48	11
<b>2009/2010 <sup>g</sup> .....</b>	<b>218</b>	<b>14</b>	<b>50</b>	<b>3</b>	<b>89</b>	<b>4</b>	<b>47</b>	<b>8</b>
<i>Liczba uczniów / Number of students</i>								
1999/2000 .....	3383	345	144	73	2588	29	190	14
2000/2001 .....	7666	632	266	131	6148	46	414	29
2001/2002 .....	12193	894	432	195	9967	62	606	37
2002/2003 .....	13253	984	445	191	10823	86	692	32
2003/2004 <sup>a</sup> .....	13941	997	544	206	11269	84	733	57
2004/2005 <sup>b</sup> .....	14252	1029	614	196	11391	71	770	90
2005/2006 <sup>c</sup> .....	14008	962	639	177	10951	67	805	109
2006/2007 <sup>d</sup> .....	13698	973	722	194	10524	63	773	108
2007/2008 <sup>e</sup> .....	13140	948	912	160	10165	50	563	96
2008/2009 <sup>f</sup> .....	12318	922	1089	162	9450	42	527	81
<b>2009/2010 <sup>g</sup> .....</b>	<b>10819</b>	<b>859</b>	<b>1193</b>	<b>167</b>	<b>7948</b>	<b>33</b>	<b>513</b>	<b>72</b>

a Łącznie z językiem romskim (11 szkół i 51 uczniów). b Łącznie z językiem romskim (19 szkół i 91 uczniów). c Łącznie z językiem romskim (76 szkół i 298 uczniów). d Łącznie z językiem romskim (95 szkół i 341 uczniów) organizującymi dodatkowe zajęcia edukacyjne dla dzieci i młodzieży romskiej. e Łącznie z językiem hebrajskim (2 szkoły i 50 uczniów) i z językiem rosyjskim (2 szkoły i 196 uczniów). f Łącznie z językiem hebrajskim (2 szkoły i 37 uczniów), czeskim (1 szkoła i 1 uczeń) i romskim (1 szkoła i 7 uczniów). g Łącznie z językiem hebrajskim (2 szkoły i 27 uczniów) i romskim (1 szkoła i 7 uczniów).

a Including Gypsy (11 schools and 51 students). b Including Gypsy (19 schools and 91 students). c Including Gypsy (76 schools and 298 students) d Including Gypsy (95 schools and 341 students) organizing additional educational classes for Gypsy children and youth. e Including Hebrew (2 schools and 50 students) and Russian (2 schools and 196 students). f Including Hebrew (2 schools and 37 students), Czech (1 school and 1 student) and Gypsy (1 school and 7 students). g Including Hebrew (2 schools and 27 students) and Gypsy (1 school and 7 students).



**TABL. 16. NAUCZANIE JĘZYKÓW MNIEJSZOŚCI NARODOWYCH I ETNICZNYCH ORAZ JĘZYKA REGIONALNEGO W SZKOŁACH PONADGIMNAZJALNYCH DLA MŁODZIEŻY**

*TEACHING LANGUAGES OF NATIONAL AND ETHNIC MINORITIES AND REGIONAL LANGUAGES IN UPPER SECONDARY SCHOOLS FOR YOUTH*

Rok szkolny School year	Ogółem Total	Języki ojczyste / Native languages					
		Białoruski Belarussian	kaszubski Kashubian	litewski Lithuanian	niemiecki German	słowacki Slovak	ukraiński Ukrainian
<i>Liczba szkół / Number of schools</i>							
1990/1991 .....	7	2	—	1	—	1	3
1995/1996 .....	9	2	1	1	—	1	4
1996/1997 .....	12	2	1	1	2	1	5
1997/1998 .....	11	2	1	1	2	1	4
1998/1999 .....	11	2	1	1	2	1	4
1999/2000 .....	10	2	1	1	1	1	4
2000/2001 .....	11	2	1	1	2	1	4
2001/2002 <sup>a</sup> .....	11	2	1	1	2	1	4
2002/2003 <sup>bc</sup> .....	15	4	3	1	1	1	5
2003/2004 <sup>de</sup> .....	21	4	2	1	1	1	9
2004/2005 <sup>fg</sup> .....	14	2	2	1	1	—	7
2005/2006 <sup>hi</sup> .....	16	2	2	1	1	—	7
2006/2007 <sup>i</sup> .....	32	2	3	2	1	—	7
2007/2008 <sup>k</sup> .....	22	3	3	2	3	—	9
2008/2009 <sup>l</sup> .....	19	3	5	2	—	—	7
<b>2009/2010 <sup>l</sup></b> .....	<b>27</b>	<b>4</b>	<b>5</b>	<b>2</b>	<b>2</b>	<b>—</b>	<b>12</b>
<i>Liczba uczniów / Number of students</i>							
1990/1991 .....	1040	644	—	124	—	18	254
1995/1996 .....	1668	877	250	135	—	34	372
1996/1997 .....	2291	923	276	141	486	38	427
1997/1998 .....	2431	966	295	130	559	48	433
1998/1999 .....	2631	982	325	141	641	49	493
1999/2000 .....	2214	1046	346	128	111	53	530
2000/2001 .....	2314	1113	338	124	170	47	522
2001/2002 <sup>a</sup> .....	1743	842	248	94	145	34	380
2002/2003 <sup>bc</sup> .....	1637	854	258	73	54	32	366
2003/2004 <sup>de</sup> .....	1628	831	218	68	99	29	367
2004/2005 <sup>fg</sup> .....	1563	827	170	74	121	—	358
2005/2006 <sup>hi</sup> .....	1554	851	124	76	117	—	373
2006/2007 <sup>i</sup> .....	1551	810	148	107	100	—	352
2007/2008 <sup>k</sup> .....	1499	799	157	104	70	—	353
2008/2009 <sup>l</sup> .....	1345	777	150	92	—	—	314
<b>2009/2010 <sup>l</sup></b> .....	<b>1471</b>	<b>787</b>	<b>201</b>	<b>101</b>	<b>60</b>	<b>—</b>	<b>309</b>

a Ponadto istniały 2 szkoły średnie zawodowe z językiem kaszubskim (1 szkoła i 48 uczniów) i z językiem litewskim (1 szkoła i 41 uczniów). b Ponadto istniały 2 szkoły średnie zawodowe ponadpodstawowe: z językiem kaszubskim (1 szkoła i 40 uczniów), z językiem litewskim (1 szkoła i 41 uczniów) oraz 2 licea profilowane: z językiem litewskim (1 szkoła i 20 uczniów) i z językiem ukraińskim (1 szkoła i 17 uczniów). c Trzecie i czwarte klasy szkoły ponadpodstawowej oraz pierwsze klasy szkoły ponadgimnazjalnej. d Łącznie z językiem lemkowskiem (1 szkoła i 13 uczniów) i z językiem romskim (2 szkoły i 3 uczniów). e Ponadto istniały 4 szkoły średnie zawodowe (ponadpodstawowe), z językiem kaszubskim (1 szkoła i 38 uczniów), z językiem litewskim (1 szkoła i 21 uczniów), z językiem słowackim (1 szkoła i 3 uczniów), z językiem romskim (1 szkoła 3 uczniów) i z językiem kaszubskim (1 technikum i 16 uczniów) oraz z językiem litewskim (1 liceum profilowane i 37 uczniów) oraz z językiem ukraińskim (1 liceum profilowane i 33 uczniów). f Łącznie z językiem lemkowskiem (1 szkoła i 13 uczniów). g Ponadto realizowano zajęcia z językiem ukraińskim (1 technikum i 1 uczeń) oraz z językiem litewskim (1 liceum profilowane i 56 uczniów) i z językiem ukraińskim (2 licea profilowane i 45 uczniów). h Łącznie z językiem lemkowskiem (1 szkoła i 11 uczniów) oraz z językiem romskim (2 szkoły i 2 uczniów) organizującymi dodatkowe zajęcia edukacyjne dla dzieci romskich. i Ponadto realizowano zajęcia z językiem kaszubskim (1 technikum i 34 uczniów), z językiem ukraińskim (1 technikum i 1 uczeń) i z językiem romskim (2 technika i 2 uczniów) oraz z językiem litewskim (1 liceum profilowane i 49 uczniów), z językiem ukraińskim (2 licea profilowane i 25 uczniów) i z językiem romskim (1 liceum profilowane i 1 uczeń). j Łącznie z językiem lemkowskiem (1 szkoła i 7 uczniów) i z językiem romskim (16 szkół i 27 uczniów) organizującymi dodatkowe zajęcia edukacyjne dla młodzieży romskiej. k Łącznie z językiem lemkowskiem (2 licea ogólnokształcące i 16 uczniów). l Łącznie z językiem lemkowskiem (1 liceum ogólnokształcące i 10 uczniów) i z językiem romskim (1 liceum ogólnokształcące i 2 uczniów). ł Łącznie z językiem lemkowskiem (2 licea ogólnokształcące i 13 uczniów).

a Moreover, there were 2 secondary vocational schools with Kashubian (1 school and 48 students), and Lithuanian (1 school and 41 students). b Moreover, there were 2 secondary (post-primary) vocational schools with Kashubian (1 school and 40 students), Lithuanian (1 school and 41 students) and 2 specialized secondary schools with Lithuanian (1 school and 20 students) and Ukrainian (1 school and 17 students). c Third and fourth grade of post-primary schools and first grade of upper secondary schools. d Including Ruthenian (1 school and 13 students), Gypsy (2 schools and 3 students). e Moreover, there were 4 vocational secondary (post-primary) schools with Kashubian (1 school and 38 students), Lithuanian (1 school and 21 students), Slovak (1 school and 3 students), Gypsy (1 school and 3 students), Kashubian (1 technical secondary school and 16 students), Lithuanian (1 specialized secondary school and 37 students), Ukrainian (1 specialized secondary school and 33 students). f Including Ruthenian (1 school and 13 students). g Moreover, classes in Ukrainian were organized (1 technical secondary school and 1 student), Lithuanian (1 specialized secondary school and 56 students) and Ukrainian (2 specialized secondary schools and 45 students). h Including Ruthenian (1 school and 11 students), Gypsy (2 schools and 2 students) organizing additional educational classes for Gypsy children. i Moreover, there were classes with Kashubian (1 technical secondary school and 34 students), Ukrainian (1 technical secondary school and 1 student), Gypsy (2 technical secondary schools and 2 students), Lithuanian (1 specialized secondary school and 49 students), Ukrainian (2 specialized secondary schools and 25 students) and Gypsy (1 specialized secondary school and 1 student). j Including Ruthenian (1 school and 7 students), Gypsy (16 schools and 27 students) which organize additional educational classes for Gypsy youth. k Including Ruthenian (2 general secondary schools and 16 students). l Including Ruthenian (1 general secondary school and 10 students) and Gypsy (1 general secondary school and 2 students). ł Including Ruthenian (2 general secondary schools and 13 students).

**TABL. 17. SZKOŁY PODSTAWOWE SPECJALNE**  
**SPECIAL PRIMARY SCHOOLS**

Rok szkolny <i>School year</i>	Liczba szkół <i>Number of schools</i>	Uczniowie <i>Students</i>		Absolwenci <sup>a</sup> <i>Graduates <sup>a</sup></i>	
		ogółem <i>total</i>	w tym dziewczęta <i>of which females</i>	ogółem <i>total</i>	w tym dziewczęta <i>of which females</i>
<b>Ogółem / Total</b>					
1990/1991 .....	769	84317	33269	12322	4838
1995/1996 .....	776	82999	32352	12381	3645
1996/1997 .....	784	80556	31094	12073	4535
1997/1998 .....	789	80353	30905	12349	4616
1998/1999 .....	801	77161	29309	13143	4772
1999/2000 .....	801	59397	22654	20436	7514
2000/2001 .....	780	52020	20390	8340	3005
2001/2002 .....	757	42424	16212	8228	2952
2002/2003 .....	783	39873	15052	7471	2666
2003/2004 .....	779	37733	14282	7309	2640
2004/2005 .....	770	35052	13168	6987	2483
2005/2006 .....	772	33209	12441	6640	2347
2006/2007 .....	778	31220	11542	6070	2174
2007/2008 .....	790	27284	9859	5716	1987
2008/2009 .....	776	25883	9156	5766	2091
<b>2009/2010 .....</b>	<b>777</b>	<b>24658</b>	<b>8625</b>	•	•
<b>Miasta / Urban areas</b>					
1990/1991 .....	607	73259	29069	10747	4207
1995/1996 .....	620	72499	28427	10787	4093
1996/1997 .....	625	70184	27297	10618	4077
1997/1998 .....	628	69954	27103	10939	4163
1998/1999 .....	639	67926	26149	11569	4268
1999/2000 .....	638	52100	20092	18263	6840
2000/2001 .....	631	45517	17971	7527	2758
2001/2002 .....	616	37312	14356	7341	2683
2002/2003 .....	637	34858	13253	6716	2454
2003/2004 .....	634	33215	12705	6487	2403
2004/2005 .....	632	30960	11710	6099	2206
2005/2006 .....	634	29542	11187	5943	2156
2006/2007 .....	640	27746	10388	5320	1942
2007/2008 .....	644	24134	8778	5042	1805
2008/2009 .....	632	23014	8230	5146	1890
<b>2009/2010 .....</b>	<b>635</b>	<b>21870</b>	<b>7735</b>	•	•
<b>Wieś / Rural areas</b>					
1990/1991 .....	162	11058	4200	1575	631
1995/1996 .....	156	10500	3925	1594	552
1996/1997 .....	159	10372	3797	1455	458
1997/1998 .....	161	10399	3802	1410	453
1998/1999 .....	162	9235	3160	1574	504
1999/2000 .....	163	7297	2562	2173	674
2000/2001 .....	149	6503	2419	813	247
2001/2002 .....	141	5112	1856	887	269
2002/2003 .....	146	5015	1799	755	212
2003/2004 .....	145	4518	1577	822	237
2004/2005 .....	138	4092	1458	888	277
2005/2006 .....	138	3367	1254	697	191
2006/2007 .....	138	3474	1154	750	232
2007/2008 .....	146	3150	1081	674	182
2008/2009 .....	144	2869	926	620	201
<b>2009/2010 .....</b>	<b>142</b>	<b>2788</b>	<b>890</b>	•	•

a Do roku szkolnego 1998/99 – absolwenci klasy VIII, w roku szkolnym 1999/2000 – absolwenci klasy VIII oraz klasy VI, od roku szkolnego 2000/01 – absolwenci klasy VI. a *Until 1998/99 school year – 8<sup>th</sup> grade graduates, in 1999/2000 school year – 8<sup>th</sup> and 6<sup>th</sup> grade graduates, since 2000/2001 school year 6<sup>th</sup> grade graduates.*

TABL. 18. UCZNIOWIE ZE SPECJALNYMI POTRZEBAMI EDUKACYJNYMI W SZKOŁACH PODSTAWOWYCH  
DLA DZIECI I MŁODZIEŻY  
STUDENTS WITH SPECIAL EDUCATIONAL NEEDS IN PRIMARY SCHOOLS FOR CHILDREN  
AND YOUTH

Rok szkolny School year	Forma organizacyjna Form of organization			
	szkoła podstawowa specjalna <i>special primary school</i>	oddział specjalny w szkole podstawowej <i>special section in primary school</i>	klasa integracyjna w szkole podstawowej <i>integration section in primary school</i>	klasa ogólnodostępna w szkole podstawowej <i>mainstream section in primary school</i>
Liczba szkół, oddziałów lub klas Number of schools, sections or grades				
1990/1991.....	769	1379	x	x
1995/1996.....	773	699	515	—
1996/1997.....	784	668	587	851
1997/1998.....	789	635	779	846
1998/1999.....	801	639	1017	868
1999/2000.....	801	384	1132	3080
2000/2001.....	780	284	1548	9788
2001/2002.....	757	238	1899	11817
2002/2003.....	783	214	2326	10814
2003/2004.....	779	229	2727	11639
2004/2005.....	770	229	3004	11906
2005/2006.....	772	201	3275	12156
2006/2007.....	778	196	3424	11048
2007/2008.....	790	209	3306	17319
2008/2009.....	776	165	3150	16129
<b>2009/2010 .....</b>	<b>777</b>	<b>293</b>	<b>3281</b>	<b>15562</b>
Liczba uczniów Number of students				
1990/1991.....	84317	17363	x	x
1995/1996.....	82999	6613	2036	4158
1996/1997.....	80556	7222	2491	5802
1997/1998.....	80353	7352	3590	9681
1998/1999.....	77161	7529	4216	11925
1999/2000.....	59397	4654	5033	12608
2000/2001.....	52020	3207	6897	37890
2001/2002.....	42424	2156	8305	43318
2002/2003.....	39873	1753	9120	32842
2003/2004.....	37733	1733	10933	30330
2004/2005.....	35052	1653	12641	30166
2005/2006.....	33209	1450	13578	28315
2006/2007.....	31220	1290	14278	26240
2007/2008.....	27284	2304	11084	27392
2008/2009.....	25883	1616	11362	24796
<b>2009/2010 .....</b>	<b>24658</b>	<b>3295</b>	<b>12226</b>	<b>22787</b>

**TABL. 19. UCZNIOWIE KORZYSTAJĄCY Z INNYCH FORM POMOCY POPRZEZ ZAJĘCIA PSYCHOLOGICZNO-PEDAGOGICZNE W SZKOŁACH PODSTAWOWYCH DLA DZIECI I MŁODZIEŻY (bez szkół specjalnych)**  
**STUDENTS BENEFITING FROM OTHER FORMS OF HELP THROUGH PSYCHOLOGICAL-PEDAGOGICAL CLASSES IN PRIMARY SCHOOLS FOR CHILDREN AND YOUTH (excluding special schools)**

Rok szkolny School year	Forma organizacyjna / Form of organization					
	klasa terapeutyczna therapeutic section	klasa wyrównawcza compensatory section	dydaktyczno-wyrównawcze didactic-compensatory	zajęcia / classes		
				Specjalistyczne / specialist		
			korekcyjno-kompensacyjne corrective-compensatory	logopedyczne speech therapy	socjoterapeutyczne socio-therapeutic	
Liczba uczniów / Number of students						
1990/1991 .....	x	x	855148	255411	—	—
1995/1996 .....	902	2673	604048	511413	—	—
1996/1997 .....	3349	19476	614995	515454	—	—
1997/1998 .....	3753	19576	614714	532350	—	—
1998/1999 .....	3793	16902	607642	551458	—	—
1999/2000 .....	2537	8305	512810	471138	—	—
2000/2001 .....	1594	2772	470824	386362	—	—
2001/2002 .....	1120	1847	457375	301082	—	—
2002/2003 .....	848	1477	454681	285439	—	—
2003/2004 .....	828	1667	468659	209269	93439	—
2004/2005 .....	736	1210	489271	191872	104722	—
2005/2006 .....	761	1068	503310	184131	105995	26215
2006/2007 .....	762	1027	506792	175861	113618	25363
2007/2008 .....	528	398	502651	214203	115849	20331
2008/2009 .....	714	733	479694	193688	115270	17899
<b>2009/2010 .....</b>	<b>719</b>	<b>299</b>	<b>459384</b>	<b>172671</b>	<b>121017</b>	<b>18542</b>

**TABL. 20. GIMNAZJA SPECJALNE**  
**SPECIAL LOWER SECONDARY SCHOOLS**

Rok szkolny School year	Liczba szkół Number of schools	Uczniowie / Students		Absolwenci / Graduates	
		total ogółem	w tym dziewczęta of which females	total ogółem	w tym dziewczęta of which females
Ogółem / Total					
1999/2000 .....	709	14948	5534	—	—
2000/2001 .....	753	30367	11570	—	—
2001/2002 .....	755	39776	15034	11254	4303
2002/2003 .....	805	39896	14694	11428	4381
2003/2004 .....	813	38794	14038	11126	4169
2004/2005 .....	809	37140	13316	10962	4083
2005/2006 .....	806	35649	12735	10537	3862
2006/2007 .....	820	34602	12322	9989	3681
2007/2008 .....	816	33042	11979	9592	3668
2008/2009 .....	824	31400	11216	9468	3557
<b>2009/2010 .....</b>	<b>821</b>	<b>30292</b>	<b>10753</b>	<b>•</b>	<b>•</b>
Miasta / Urban areas					
1999/2000 .....	574	13045	4901	—	—
2000/2001 .....	614	26652	10337	—	—
2001/2002 .....	611	35106	13445	10072	3946
2002/2003 .....	647	34921	13063	10209	3981
2003/2004 .....	651	33844	12525	9785	3757
2004/2005 .....	655	32429	11913	9656	3669
2005/2006 .....	654	31040	11442	9242	3501
2006/2007 .....	665	30075	11043	8860	3389

TABL. 20. **GIMNAZJA SPECJALNE (dok.)**  
**SPECIAL LOWER SECONDARY SCHOOLS (cont.)**

Rok szkolny School year	Liczba szkół Number of schools	Uczniowie / Students		Absolwenci / Graduates	
		total ogółem	w tym dziewczęta of which females	total ogółem	w tym dziewczęta of which females
2007/2008 .....	660	28742	10648	8363	3262
2008/2009 .....	662	27124	9964	8275	3182
<b>2009/2010 .....</b>	<b>659</b>	<b>25950</b>	<b>9528</b>	•	•
<i>Wieś / Rural areas</i>					
1999/2000 .....	135	1903	633	—	—
2000/2001 .....	139	3715	1233	—	—
2001/2002 .....	144	4670	1589	1182	357
2002/2003 .....	158	4975	1631	1219	400
2003/2004 .....	162	4950	1513	1341	412
2004/2005 .....	154	4711	1403	1306	414
2005/2006 .....	152	4609	1293	1295	361
2006/2007 .....	155	4527	1279	1129	292
2007/2008 .....	156	4300	1331	1229	406
2008/2009 .....	162	4276	1252	1193	375
<b>2009/2010 .....</b>	<b>162</b>	<b>4342</b>	<b>1225</b>	•	•

TABL. 21. **UCZNIOWIE ZE SPECJALNYMI POTRZEBAMI EDUKACYJNYMI W GIMNAZJACH DLA DZIECI I MŁODZIEŻY**  
**STUDENTS WITH SPECIAL EDUCATIONAL NEEDS IN LOWER SECONDARY SCHOOLS FOR CHILDREN AND YOUTH**

Rok szkolny School year	Forma organizacyjna / Form of organization			
	gimnazjum specjalne special lower secondary school	oddział specjalny w gimnazjum special section in lower secondary school	klasa integracyjna w gimnazjum integration section in lower secondary school	klasa ogólnodostępna w gimnazjum mainstream section in lower secondary school
<i>Liczba szkół, oddziałów lub klas / Number of schools, units or grades</i>				
1999/2000 .....	709	61	78	395
2000/2001 .....	753	146	234	3681
2001/2002 .....	755	197	422	6924
2002/2003 .....	805	185	575	7040
2003/2004 .....	813	194	798	7532
2004/2005 .....	809	202	1000	8114
2005/2006 .....	806	180	1174	8759
2006/2007 .....	820	174	1394	8123
2007/2008 .....	816	143	1446	8427
2008/2009 .....	824	161	1503	8071
<b>2009/2010 .....</b>	<b>821</b>	<b>201</b>	<b>1644</b>	<b>8098</b>
<i>Liczba uczniów ze specjalnymi potrzebami edukacyjnymi / Number of students with special educational needs</i>				
1999/2000 .....	14948	656	391	1680
2000/2001 .....	30367	1672	1109	15432
2001/2002 .....	39776	2343	1980	27975
2002/2003 .....	39896	1979	2531	22977
2003/2004 .....	38794	2011	3479	20546
2004/2005 .....	37140	1955	4434	21361
2005/2006 .....	35649	1813	5225	21388
2006/2007 .....	34602	1605	6170	19570
2007/2008 .....	33042	1613	5290	19352
2008/2009 .....	31400	1669	5804	17305
<b>2009/2010 .....</b>	<b>30292</b>	<b>2160</b>	<b>6515</b>	<b>16614</b>

Tabl. 22. **UCZNIOWIE KORZYSTAJĄCY Z INNYCH FORM POMOCY POPRZEZ ZAJĘCIA PSYCHOLOGICZNO-PEDAGOGICZNE W GIMNAZJACH DLA DZIECI I MŁODZIEŻY (bez szkół specjalnych)**

*STUDENTS BENEFITING FROM OTHER FORMS OF HELP THROUGH PSYCHOLOGICAL-PEDAGOGICAL CLASSES IN LOWER SECONDARY SCHOOLS FOR CHILDREN AND YOUTH (excluding special schools)*

Rok szkolny School year	Forma organizacyjna / Form of organization					
	klasa terapeutyczna <i>therapeutic section</i>	klasa wyrównawcza <i>compensatory section</i>	zajęcia / classes			
			dydaktyczno-wyrównawcze <i>didactic-compensatory</i>	specjalistyczne / specialist		
				korekcyjno-kompensacyjne <i>corrective-compensatory</i>	logopedyczne <i>speech therapy</i>	socjoterapeutyczne <i>socio-therapeutic</i>
<b>Liczba uczniów / Number of students</b>						
1999/2000 .....	301	860	33383	5020	—	—
2000/2001 .....	469	1559	96039	9532	—	—
2001/2002 .....	753	2111	141569	13031	—	—
2002/2003 .....	610	1951	131897	14030	—	—
2003/2004 .....	787	1863	149344	15445	2413	—
2004/2005 .....	830	1683	158590	16898	2914	—
2005/2006 .....	716	1906	177123	17900	3043	9308
2006/2007 .....	884	1945	185488	18511	3146	10267
2007/2008 .....	904	1069	179444	16608	3538	10440
2008/2009 .....	744	1419	178380	15783	3169	7669
<b>2009/2010 .....</b>	<b>1091</b>	<b>1537</b>	<b>176444</b>	<b>16407</b>	<b>3480</b>	<b>7719</b>

TABL. 23. **LICEA OGÓLNOKSZTAŁCĄCE SPECJALNE<sup>a</sup>**

*SPECIAL GENERAL SECONDARY SCHOOLS<sup>a</sup>*

Rok szkolny School year	Liczba szkół <i>Number of schools</i>	Uczniowie / Students		Absolwenci / Graduates	
		ogółem <i>total</i>	w tym kobiety <i>of which females</i>	ogółem <i>total</i>	w tym kobiety <i>of which females</i>
<b>Ogółem / Total</b>					
1990/1991 .....	9	421	273	101	62
1995/1996 .....	17	882	524	178	104
1996/1997 .....	20	1000	580	207	124
1997/1998 .....	23	1149	659	217	137
1998/1999 .....	23	1255	721	200	114
1999/2000 .....	24	1198	639	230	140
2000/2001 .....	27	1698	897	182	105
2001/2002 .....	26	820	440	229	137
2002/2003 .....	31	1184	595	275	140
2003/2004 .....	36	1152	592	355	197
2004/2005 .....	36	1089	549	324	158
2005/2006 .....	43	1178	580	254	158
2006/2007 .....	49	1297	598	684	331
2007/2008 .....	62	2351	1192	411	193
2008/2009 .....	73	1604	831	480	244
<b>2009/2010 .....</b>	<b>84</b>	<b>1823</b>	<b>980</b>	<b>•</b>	<b>•</b>

a Do roku szkolnego 2001/02 – ponadpodstawowe, w latach szkolnych 2002/03, 2003/04, 2004/05 – ponadpodstawowe i ponadgimnazjalne. W liceach ogólnokształcących specjalnych działających w zakładach opieki zdrowotnej, w placówkach interwencyjnych oraz w młodzieżowych ośrodkach wychowawczych, młodzieżowych ośrodkach socjoterapii, schroniskach dla nieletnich, zakładach poprawczych lub zakładach karnych nie wykazuje się uczniów przebywających okresowo.

a Until 2001/02 school year – post-primary schools, in 2002/03, 2003/04 and 2004/05 school years – upper secondary (post-primary) and upper secondary. In special general secondary schools operating in health care institutions, interventional centres, youth education centres, youth sociotherapy centres, youth detention centres, correctional centres or prisons, temporary students are not indicated.

TABL. 23. LICEA OGÓLNOKSZTAŁCĄCE SPECJALNE <sup>a</sup> (dok.)  
SPECIAL GENERAL SECONDARY SCHOOLS <sup>a</sup> (cont.)

Rok szkolny School year	Liczba szkół Number of schools	Uczniowie / Students		Absolwenci / Graduates	
		ogółem total	w tym kobiety of which females	ogółem total	w tym kobiety of which females
<b>Miasta / Urban areas</b>					
1990/1991 .....	7	280	170	59	33
1995/1996 .....	13	689	407	128	73
1996/1997 .....	17	860	494	168	100
1997/1998 .....	20	1007	570	182	116
1998/1999 .....	20	1081	607	168	92
1999/2000 .....	21	1068	566	199	121
2000/2001 .....	24	1529	803	182	105
2001/2002 .....	24	820	440	216	128
2002/2003 .....	29	1153	579	275	140
2003/2004 .....	35	1152	592	330	180
2004/2005 .....	34	1053	524	324	158
2005/2006 .....	41	1178	580	254	158
2006/2007 .....	46	1290	593	651	315
2007/2008 .....	54	2215	1125	411	193
2008/2009 .....	65	1527	792	450	230
<b>2009/2010 .....</b>	<b>74</b>	<b>1723</b>	<b>932</b>	•	•
<b>Wieś / Rural areas</b>					
1990/1991 .....	2	141	103	42	29
1995/1996 .....	4	193	117	50	31
1996/1997 .....	3	140	86	39	24
1997/1998 .....	3	142	89	35	21
1998/1999 .....	3	174	114	32	22
1999/2000 .....	3	130	73	31	19
2000/2001 .....	3	169	94	—	—
2001/2002 .....	2	—	—	13	9
2002/2003 .....	2	31	16	—	—
2003/2004 .....	1	—	—	25	17
2004/2005 .....	2	36	25	—	—
2005/2006 .....	2	—	—	—	—
2006/2007 .....	3	7	5	33	16
2007/2008 .....	8	136	67	•	•
2008/2009 .....	8	77	39	30	14
<b>2009/2010 .....</b>	<b>10</b>	<b>100</b>	<b>48</b>	•	•

a Do roku szkolnego 2001/02 – ponadpodstawowe, w latach szkolnych 2002/03, 2003/04, 2004/05 – ponadpodstawowe i ponadgimnazjalne. W liceach ogólnokształcących specjalnych działających w zakładach opieki zdrowotnej, w placówkach interwencyjnych oraz w młodzieżowych ośrodkach wychowawczych, młodzieżowych ośrodkach socjoterapii, schroniskach dla nieletnich, zakładach poprawczych lub zakładach karnych nie wykazuje się uczniów przebywających okresowo.

a Until 2001/02 school year – post-primary schools, in 2002/03, 2003/04 and 2004/05 school years – upper secondary (post-primary) and upper secondary. In special general secondary schools operating in health care institutions, interventional centres, youth education centres, youth sociotherapy centres, youth detention centres, correctional centres or prisons, temporary students are not indicated.

TABL. 24. **ZASADNICZE SZKOŁY ZAWODOWE, TECHNIKA I LICEA PROFILOWANE SPECJALNE** <sup>a</sup>  
*SPECIAL BASIC VOCATIONAL SCHOOLS, TECHNICAL SECONDARY SCHOOLS AND SPECIALIZED SECONDARY SCHOOLS* <sup>a</sup>

Rok szkolny School year	Liczba szkół Number of schools	Uczniowie / Students		Absolwenci / Graduates	
		ogółem total	w tym kobiety of which females	ogółem total	w tym kobiety of which females
<i>Zasadnicze szkoły zawodowe / Basic vocational schools</i>					
1990/1991 .....	271	24500	10595	6836	3029
1995/1996 .....	283	26895	11438	7862	3440
1996/1997 .....	282	27046	11472	7745	3370
1997/1998 .....	291	27384	11586	7839	3315
1998/1999 .....	299	28136	11952	8079	3606
1999/2000 .....	319	29412	12098	8337	3592
2000/2001 .....	338	30747	12602	8621	3747
2001/2002 .....	341	20711	8478	8914	3675
2002/2003 .....	423	20547	4289	8845	3700
2003/2004 .....	414	19247	7923	2724	1341
2004/2005 .....	419	23166	9622	7362	3083
2005/2006 .....	403	21135	8581	6775	2887
2006/2007 .....	388	19152	7856	6050	2540
2007/2008 .....	369	17429	7203	5308	2295
2008/2009 .....	370	16273	6900	4842	2180
<b>2009/2010 .....</b>	<b>374</b>	<b>15568</b>	<b>6567</b>	•	•
<i>Technika i licea profilowane / Technical and specialized secondary schools</i>					
1990/1991 .....	15	896	518	191	130
1995/1996 .....	17	1139	590	271	165
1996/1997 .....	20	1183	569	235	126
1997/1998 .....	23	1344	638	269	127
1998/1999 .....	27	1461	734	325	159
1999/2000 .....	34	1542	768	325	158
2000/2001 .....	36	1646	835	394	201
2001/2002 .....	42	1482	690	443	231
2002/2003 .....	67	1698	765	346	166
2003/2004 .....	73	2053	931	459	211
2004/2005 .....	66	1975	918	509	228
2005/2006 .....	67	1848	887	588	293
2006/2007 .....	60	1750	821	425	212
2007/2008 .....	56	1556	742	408	199
2008/2009 .....	52	1374	612	455	214
<b>2009/2010 .....</b>	<b>53</b>	<b>1242</b>	<b>555</b>	•	•

<sup>a</sup> Do roku szkolnego 2001/02 – ponadpodstawowe, od roku szkolnego 2002/03 – ponadgimnazjalne i ponadpodstawowe. Ponadto w roku szkolnym 2007/2008 w specjalnych szkołach przysposabiających do pracy liczba: szkół – 370, uczniów – 7857 (w tym 3443 kobiet), absolwentów – 1136 (w tym 506 kobiety).

<sup>a</sup> *Until 2001/02 school year – post-primary schools, since 2002/03 school year – upper secondary and post-primary schools. Moreover, in 2007/2008 school year special job-training schools, number of: schools – 370, students – 7857 (of which 3443 females), graduates – 1136 (of which 506 females).*



TABLE 25. **KOMPUTERY W SZKOŁACH DLA DZIECI I MŁODZIEŻY ORAZ POLICEALNYCH (bez szkół specjalnych)**  
**PERSONAL COMPUTERS IN SCHOOLS FOR CHILDREN AND YOUTH AND IN POST-SECONDARY SCHOOLS (excluding special schools)**

Rok szkolny School year	Szkoły posiadające komputery w % danej grupy szkół Schools equipped with personal computers in % of a given group of schools	Komputery <sup>a</sup> w szkołach / Personal computers <sup>a</sup> in schools				
		ogółem grand total	w tym z dostępem do Internetu of which with the Internet access	przeznaczone do użytku uczniów / for students' use		
				ogółem total	w tym z dostępem do Internetu of which with the Internet access	
				razem total	w tym szerokopasmowym of which broadband	
<b>Szkoły podstawowe / Primary schools</b>						
2002/2003 .....	81,2	110850	59565	91129	50374	•
2003/2004 .....	86,7	131872	80108	106600	65850	•
2004/2005 .....	90,6	155064	105395	124097	86361	36266
2005/2006 .....	92,2	163680	118514	128716	95097	47646
2006/2007 .....	94,3	216391	171427	169004	138209	82601
2007/2008 .....	95,0	240899	194668	188322	158573	83648
2008/2009 .....	96,7	270852	228092	211165	185592	101458
<b>2009/2010 .....</b>	<b>97,2</b>	<b>275599</b>	<b>236879</b>	<b>212901</b>	<b>190260</b>	<b>108571</b>
<b>Gimnazja / Lower secondary schools</b>						
2002/2003 .....	81,1	69897	58729	58369	51953	•
2003/2004 .....	80,5	79698	68792	64862	59026	•
2004/2005 .....	81,0	87976	77707	70521	65169	30237
2005/2006 .....	80,3	91209	81800	71519	67053	37847
2006/2007 .....	81,0	110168	101035	85983	82050	54600
2007/2008 .....	82,2	124089	113373	96073	91874	56830
2008/2009 .....	84,4	142320	130670	109363	104811	67545
<b>2009/2010 .....</b>	<b>84,3</b>	<b>144728</b>	<b>134153</b>	<b>109469</b>	<b>105649</b>	<b>69996</b>
<b>Zasadnicze szkoły zawodowe<sup>b</sup> / Basic vocational schools<sup>b</sup></b>						
2002/2003 .....	17,6	7783	5551	5866	4454	•
2003/2004 .....	18,7	8429	6534	6497	5269	•
2004/2005 .....	18,4	8442	7049	6384	5603	3594
2005/2006 .....	18,8	8945	7563	6684	6029	4434
2006/2007 .....	18,4	11128	9980	8700	8177	6029
2007/2008 .....	25,2	13391	12488	10480	10024	7136
2008/2009 .....	30,6	15200	14540	12230	11971	8817
<b>2009/2010 .....</b>	<b>31,2</b>	<b>15822</b>	<b>15150</b>	<b>12799</b>	<b>12533</b>	<b>9409</b>
<b>Licea ogólnokształcące<sup>b</sup> / General secondary schools<sup>b</sup></b>						
2002/2003 .....	65,8	40239	31697	31814	26693	•
2003/2004 .....	64,5	48194	40645	37931	33796	•
2004/2005 .....	65,1	52219	46248	40829	38175	28329
2005/2006 .....	65,0	53978	48618	41568	39396	30552
2006/2007 .....	66,5	69935	64654	53562	52038	43552
2007/2008 .....	72,2	76482	71172	58948	57138	42799
2008/2009 .....	79,5	87617	81928	67153	65320	49714
<b>2009/2010 .....</b>	<b>79,2</b>	<b>87883</b>	<b>82505</b>	<b>66893</b>	<b>64739</b>	<b>49836</b>

a W przypadku wspólnego użytkowania komputerów przez kilka szkół – wykazane tylko raz. b W latach szkolnych 2002/03 i 2003/04 – ponadpodstawowe i ponadgimnazjalne. Z uzupełniającymi.

a In the case of personal computers used commonly by a few schools – presented only once. b In 2002/03 and 2003/04 school year, post-primary and upper secondary. Including supplementary schools

TABL. 25. **KOMPUTERY W SZKOŁACH DLA DZIECI I MŁODZIEŻY ORAZ POLICEALNYCH (dok.)**  
**PERSONAL COMPUTERS IN SCHOOLS FOR CHILDREN AND YOUTH AND IN POST-SECONDARY**  
**SCHOOLS (cont.)**

Rok szkolny School year	Szkoły posiadające komputery w % danej grupy szkół Schools equipped with personal computers in % of a given group of schools	Komputery <sup>a</sup> w szkołach Personal computers <sup>a</sup> in schools				
		ogółem grand total	w tym z dostępem do Internetu of which with the Internet access	przeznaczone do użytku uczniów for students' use		
				ogółem total	w tym z dostępem do Internetu of which with the Internet access	
					razem total	w tym szerokopasmowym of which broadband
<i>Licea profilowane / Specialized secondary schools</i>						
2002/2003 .....	19,8	8910	6034	7036	5061	•
2003/2004 .....	23,5	13564	10564	10623	8807	•
2004/2005 .....	23,7	15442	13051	12051	10813	8249
2005/2006 .....	21,0	13325	11288	10289	9209	7210
2006/2007 .....	19,7	14712	13358	11524	10940	9230
2007/2008 .....	27,7	12023	11481	10088	9736	7168
2008/2009 .....	37,5	10937	10388	9255	9018	7212
<b>2009/2010 .....</b>	<b>41,9</b>	<b>7789</b>	<b>7449</b>	<b>6546</b>	<b>6430</b>	<b>5071</b>
<i>Technika <sup>bc</sup> / Technical secondary schools <sup>bc</sup></i>						
2002/2003 .....	27,7	37663	25409	28774	20755	•
2003/2004 .....	25,4	42755	32168	33215	26692	•
2004/2005 .....	29,6	47037	38083	36441	31326	22307
2005/2006 .....	39,5	51664	43990	39554	35192	27281
2006/2007 .....	48,3	72060	64862	56634	53118	43648
2007/2008 .....	52,2	76950	70683	61447	58542	43349
2008/2009 .....	65,9	97643	91051	78800	75443	56526
<b>2009/2010 .....</b>	<b>70,6</b>	<b>103642</b>	<b>97751</b>	<b>82826</b>	<b>79978</b>	<b>61275</b>
<i>Szkoły policealne / Post-secondary schools</i>						
2002/2003 .....	25,5	15157	11715	12427	10009	•
2003/2004 .....	23,7	15799	12978	12917	11007	•
2004/2005 .....	21,4	16659	14463	13517	12101	8261
2005/2006 .....	20,1	17536	15530	14201	12880	9309
2006/2007 .....	20,7	19746	18112	15917	14917	11731
2007/2008 .....	38,3	28331	26449	23879	22684	15117
2008/2009 .....	41,7	33168	30741	27613	26148	17786
<b>2009/2010 .....</b>	<b>42,9</b>	<b>32354</b>	<b>30104</b>	<b>26955</b>	<b>25434</b>	<b>17337</b>

a W przypadku wspólnego użytkowania komputerów przez kilka szkół – wykazane tylko raz. b W latach szkolnych 2002/03 i 2003/04 – ponadpodstawowe i ponadgimnazjalne. c W roku szkolnym 2005/06 – ponadpodstawowe i ponadgimnazjalne, łącznie z uzupełniającymi i ogólnokształcącymi szkołami artystycznymi.

a In the case of personal computers used commonly by a few schools – presented only once. b In 2002/03 and 2003/04 school year, post-primary and upper secondary. c In 2005/06 school year – post-primary and upper secondary including supplementary and general artistic schools.

**DZIAŁ II. WYCHOWANIE PRZEDSZKOLNE <sup>a</sup>**  
**CHAPTER II. PRE-PRIMARY EDUCATION <sup>a</sup>**

**TABL. 1(26). WYCHOWANIE PRZEDSZKOLNE**  
**PRE-PRIMARY EDUCATION**

WYSZCZEGÓLNIENIE SPECIFICATION	Placówki Estab- lishments	Miejsca Places	Oddziały <sup>b</sup> Sections <sup>b</sup>	Dzieci Children			
				ogółem total	niepełno- sprawne <sup>c</sup> disabled <sup>c</sup>	na 100 miejsc per 100 places	na oddział per section
<b>OGÓŁEM / TOTAL</b>							
<b>OGÓŁEM / GRAND TOTAL</b> .....	<b>18263</b>	<b>x</b>	<b>46650</b>	<b>994138</b>	<b>6827</b>	<b>x</b>	<b>21</b>
Przedszkola / Nursery schools .....	8441	780690	33804	776800	5749	100	23
samorządu gminy / self-government of gmina.....	6639	651370	27965	658277	5095	101	24
samorządu powiatu / self-government of powiat.....	21	280	37	220	–	79	6
samorządu województwa / self-government of voivodship	3	52	4	24	–	46	6
Ministerstwa Obrony Narodowej Ministry of National Defence	15	1069	43	974	–	91	23
osób prawnych – przedsiębiorstw państwowych .....	33	2312	100	2238	7	97	22
<i>legal persons – state owned enterprises</i>							
stowarzyszeń / associations.....	177	8799	466	8093	99	92	17
organizacji społecznych / social organizations .....	4	192	9	188	–	98	21
samorządu gospodarczego i zawodowego .....	1	55	4	70	–	127	18
<i>self-regulating trade and professional organizations</i>							
organizacji związkowych / union organizations.....	1	75	3	75	–	100	25
organizacji wyznaniowych / religious organizations .....	316	21379	886	21162	100	99	24
przedsiębiorstw osób fizycznych .....	91	7578	352	6434	10	85	18
<i>enterprises of natural persons</i>							
spółek prawa handlowego / commercial companies.....	49	3968	211	3511	2	88	17
fundacji / foundations.....	72	2612	142	2116	81	81	15
osób fizycznych / natural persons.....	1019	80949	3582	73418	355	91	21
w tym specjalne / of which special.....	83	1779	243	1553	x	87	6
Zespoły wychowania przedszkolnego .....	112	2064	128	1734	4	84	14
<i>Pre-primary education groups</i>							
Punkty przedszkolne / Pre-primary points.....	707	15292	787	12699	76	83	16
Oddziały przedszkolne w szkołach podstawowych .....	9003	x	11931	202905	998	x	17
<i>Pre-primary sections of primary schools</i>							
<b>MIASTA / URBAN AREAS</b>							
<b>OGÓŁEM / GRAND TOTAL</b> .....	<b>7851</b>	<b>x</b>	<b>30131</b>	<b>693067</b>	<b>5727</b>	<b>x</b>	<b>23</b>
Przedszkola / Nursery schools .....	5609	613857	26205	614820	5207	100	23
samorządu gminy / self-government of gmina.....	4250	505576	21329	514912	4654	102	24
samorządu powiatu / self-government of powiat.....	17	243	32	195	–	80	6
samorządu województwa / self-government of voivodship	3	52	4	24	–	46	6
Ministerstwa Obrony Narodowej Ministry of National Defence	7	500	20	467	–	93	23
osób prawnych – przedsiębiorstw państwowych .....	21	1678	71	1665	7	99	23
<i>legal persons – state owned enterprises</i>							

<sup>a</sup> Bez placówek wychowania przedszkolnego w zakładach opieki zdrowotnej (40 placówek z 1255 dziećmi). <sup>b</sup> Liczby oddziałów mogą się nie sumować ze względu na zaokrąglenia wartości ułamkowych. <sup>c</sup> Poza placówkami specjalnymi.

<sup>a</sup> Excluding pre-primary education establishments in health care institutions (40 establishments with 1255 children). <sup>b</sup> Data on employment and sections may not sum up due to rounding. <sup>c</sup> Apart from special establishments.

TABL. 1(26). WYCHOWANIE PRZEDSZKOLNE (dok.)  
PRE-PRIMARY EDUCATION (cont.)

WYSZCZEGÓLNIENIE SPECIFICATION	Placówki Estab- lishments	Miejsca Places	Oddziały <sup>a</sup> Sections <sup>a</sup>	Dzieci Children			
				ogółem total	niepełno- sprawne <sup>b</sup> disabled <sup>b</sup>	na 100 miejsc per 100 places	na oddział per section
stowarzyszeń / associations.....	95	6060	324	5519	86	91	17
organizacji społecznych / social organizations	3	150	7	146	–	97	21
organizacji związkowych / union organizations .....	1	75	3	75	–	100	25
organizacji wyznaniowych / religious organizations .....	245	18047	749	17937	79	99	24
przedsiębiorstw osób fizycznych .....	71	6003	282	5110	4	85	18
enterprises of natural persons							
spółek prawa handlowego / commercial companies ....	45	3772	200	3334	2	88	17
fundacji / foundations.....	32	1528	84	1249	66	82	15
osób fizycznych / natural persons .....	819	70173	3100	64187	309	91	21
w tym specjalne / of which special.....	76	1700	232	1502	x	88	6
Zespoły wychowania przedszkolnego .....	8	191	10	83	1	43	8
Pre-primary education groups							
Punkty przedszkolne / Pre-primary points.....	161	3993	200	3132	35	78	16
Oddziały przedszkolne w szkołach podstawowych .....							
Pre-primary sections of primary schools	2073	x	3716	75032	484	x	20
<b>WIEŚ / RURAL AREAS</b>							
<b>OGÓŁEM / GRAND TOTAL.....</b>	<b>10412</b>	<b>x</b>	<b>16519</b>	<b>301071</b>	<b>1100</b>	<b>x</b>	<b>18</b>
Przedszkola / Nursery schools.....	2832	166833	7599	161980	542	97	21
samorządu gminy / self-government of gmina.....	2389	145794	6636	143365	441	98	22
samorządu powiatu / self-government of powiat .....	4	37	5	25	–	68	5
Ministerstwa Obrony Narodowej Ministry of National De-	8	569	23	507	–	89	22
osób prawnych – przedsiębiorstw państwowych .....	12	634	29	573	–	90	20
legal persons – state owned enterprises							
stowarzyszeń / associations.....	82	2739	142	2574	13	94	18
organizacji społecznych / social organizations	1	42	2	42	–	100	21
samorządu gospodarczego i zawodowego .....	1	55	4	70	–	127	18
self-regulating trade and professional organizations							
organizacji wyznaniowych / religious organizations .....	71	3332	137	3225	21	97	24
przedsiębiorstw osób fizycznych .....	20	1575	70	1324	6	84	19
enterprises of natural persons							
spółek prawa handlowego / commercial companies ....	4	196	11	177	–	90	16
fundacji / foundations.....	40	1084	58	867	15	80	15
osób fizycznych / natural persons .....	200	10776	482	9231	46	86	19
w tym specjalne / of which special.....	7	79	11	51	x	65	5
Zespoły wychowania przedszkolnego .....	104	1873	118	1651	3	88	14
Pre-primary education groups							
Punkty przedszkolne / Pre-primary points.....	546	11299	587	9567	41	85	16
Oddziały przedszkolne w szkołach podstawowych .....	6930	x	8215	127873	514	x	16
Pre-primary sections of primary schools							

a Liczby oddziałów mogą się nie sumować ze względu na zaokrąglenia wartości ułamkowych. b Poza placówkami specjalnymi.  
a Data on employment and sections may not sum up due to rounding. b Apart from special establishments.

TABL. 2(27). WYCHOWANIE PRZEDSZKOLNE WEDŁUG WOJEWÓDZTW  
PRE-PRIMARY EDUCATION BY VOIVODSHIPS

WOJEWÓDZTWA / VOIVODSHIPS RODZAJE PLACÓWEK TYPE OF ESTABLISHMENTS	Placówki Estab- lishment s	Miejsca Places	Oddziały <sup>1</sup> Sections <sup>1</sup>	Nauczyciele <sup>1 2</sup> Teachers <sup>1 2</sup>	Dzieci Children				
					ogółem grand total	z liczby ogółem dziewczęta of which girls	w tym korzystające z posiłków of which provided with meals		
							razem total	w tym z trzech of which full board	
OGÓŁEM / TOTAL									
<b>POLSKA .....</b>	<b>a</b>	<b>18263</b>	<b>X</b>	<b>46650</b>	<b>68746</b>	<b>994138</b>	<b>486431</b>	<b>832897</b>	<b>611461</b>
<b>POLAND</b>	<b>b</b>	<b>8441</b>	<b>780690</b>	<b>33804</b>	<b>56415</b>	<b>776800</b>	<b>380111</b>	<b>655210</b>	<b>593498</b>
	<b>c</b>	<b>112</b>	<b>2064</b>	<b>128</b>	<b>83</b>	<b>1734</b>	<b>870</b>	<b>581</b>	<b>7</b>
	<b>d</b>	<b>707</b>	<b>15292</b>	<b>787</b>	<b>824</b>	<b>12699</b>	<b>6345</b>	<b>7950</b>	<b>2904</b>
	<b>e</b>	<b>9003</b>	<b>X</b>	<b>11931</b>	<b>11424</b>	<b>202905</b>	<b>99105</b>	<b>169156</b>	<b>15052</b>
Dolnośląskie .....	<b>a</b>	<b>1145</b>	<b>X</b>	<b>3220</b>	<b>4718</b>	<b>70976</b>	<b>34676</b>	<b>55278</b>	<b>41915</b>
	b	518	56444	2381	3945	56161	27484	44978	41206
	c	13	254	13	10	228	118	31	-
	d	101	2214	104	96	1558	770	798	368
	e	513	X	722	667	13029	6304	9471	341
Kujawsko-pomorskie .....	<b>a</b>	<b>885</b>	<b>X</b>	<b>2278</b>	<b>3240</b>	<b>48826</b>	<b>23791</b>	<b>36212</b>	<b>23398</b>
	b	354	35866	1536	2530	35937	17527	24941	22750
	c	1	14	1	1	14	8	-	-
	d	35	780	37	36	632	312	295	60
	e	495	X	704	673	12243	5944	10976	588
Lubelskie .....	<b>a</b>	<b>1261</b>	<b>X</b>	<b>2606</b>	<b>3648</b>	<b>52220</b>	<b>25550</b>	<b>45651</b>	<b>28564</b>
	b	388	37244	1597	2723	36881	18092	32518	27670
	c	6	214	13	8	182	85	51	-
	d	48	938	49	47	810	398	595	71
	e	819	X	947	870	14347	6975	12487	823
Lubuskie .....	<b>a</b>	<b>460</b>	<b>X</b>	<b>1244</b>	<b>1800</b>	<b>27091</b>	<b>13265</b>	<b>24207</b>	<b>18461</b>
	b	225	22220	950	1534	22310	10935	20294	18279
	c	14	235	14	9	216	102	30	-
	d	12	276	11	12	204	100	154	43
	e	209	X	269	245	4361	2128	3729	139
Łódzkie .....	<b>a</b>	<b>1145</b>	<b>X</b>	<b>2875</b>	<b>4390</b>	<b>61838</b>	<b>30381</b>	<b>55724</b>	<b>43057</b>
	b	531	48939	2131	3707	49031	24057	44892	42235
	c	14	243	14	9	252	134	72	-
	d	41	797	42	38	744	387	499	133
	e	559	X	688	637	11811	5803	10261	689
Małopolskie .....	<b>a</b>	<b>1861</b>	<b>X</b>	<b>4209</b>	<b>6272</b>	<b>88951</b>	<b>43683</b>	<b>70529</b>	<b>50595</b>
	b	868	69176	3007	5063	68943	33783	55999	49498
	c	1	10	1	1	10	2	-	-
	d	39	867	43	54	775	408	518	202
	e	953	X	1158	1154	19223	9490	14012	895
Mazowieckie .....	<b>a</b>	<b>2697</b>	<b>X</b>	<b>7235</b>	<b>11036</b>	<b>149362</b>	<b>73085</b>	<b>121454</b>	<b>91816</b>
	b	1286	113829	5160	9024	113434	55590	90083	86052
	c	6	155	9	7	74	37	7	7
	d	77	1545	87	103	1340	673	836	454
	e	1328	X	1979	1902	34514	16785	30528	5303

1 Liczby oddziałów i nauczycieli mogą się nie sumować ze względu na zaokrąglenia wartości ułamkowych. 2 Nauczyciele pełnozatrudnieni i niepełnozatrudnieni w przeliczeniu na etaty.

1 Data on teachers' employment and sections may not sum up due to rounding. 2 Full- and part-time employed teachers expressed in terms of full-time employees.

TABL. 2(27). WYCHOWANIE PRZEDSZKOLNE WEDŁUG WOJEWÓDZTW (cd.)

PRE-PRIMARY EDUCATION BY VOIVODSHIPS (cont.)

WOJEWÓDZTWA / VOIVODSHIPS RODZAJE PLACÓWEK TYPE OF ESTABLISHMENTS	Placówki Estab- lishments	Miejsca Places	Oddziały <sup>1</sup> Sections <sup>1</sup>	Nauczyciele <sup>1 2</sup> Teachers <sup>1 2</sup>	Dzieci Children				
					ogółem grand total	z liczby ogółem dziewczęta of which girls	w tym korzystające z posiłków of which provided with meals		
							razem total	w tym z trzech of which full board	
OGÓLEM (dok.) / TOTAL (cont.)									
Opolskie .....	<b>a</b>	<b>449</b>	<b>X</b>	<b>1305</b>	<b>1997</b>	<b>27671</b>	<b>13444</b>	<b>25152</b>	<b>18012</b>
	b	340		1147	1847	24938	12089	23009	17677
	d	2		2	2	38	11	25	-
	e	107	X	156	147	2695	1344	2118	335
Podkarpackie .....	<b>a</b>	<b>1311</b>	<b>X</b>	<b>2499</b>	<b>3563</b>	<b>50934</b>	<b>25031</b>	<b>45412</b>	<b>29511</b>
	b	425		1498	2579	35468	17402	32404	28337
	c	5		7	4	91	44	34	-
	d	38		45	58	770	396	593	266
	e	843	X	949	923	14605	7189	12381	908
Podlaskie .....	<b>a</b>	<b>571</b>	<b>X</b>	<b>1322</b>	<b>2029</b>	<b>28175</b>	<b>13910</b>	<b>24930</b>	<b>18170</b>
	b	178		867	1604	20839	10325	18854	18068
	c	18		18	13	224	115	74	-
	d	19		22	21	352	174	216	3
	e	356	X	415	392	6760	3296	5786	99
Pomorskie .....	<b>a</b>	<b>1073</b>	<b>X</b>	<b>2722</b>	<b>3737</b>	<b>59980</b>	<b>29192</b>	<b>42103</b>	<b>27006</b>
	b	465		1774	2813	42968	20970	27885	26075
	c	18		21	12	240	122	192	-
	d	77		100	120	1567	718	1062	410
	e	513	X	827	792	15205	7382	12964	521
Śląskie .....	<b>a</b>	<b>1652</b>	<b>X</b>	<b>5498</b>	<b>8712</b>	<b>122115</b>	<b>59930</b>	<b>112770</b>	<b>99866</b>
	b	1226		4863	8041	110869	54366	103105	97230
	c	1		1	1	11	7	11	-
	d	17		17	18	297	135	255	184
	e	408	X	617	652	10938	5422	9399	2452
Świętokrzyskie .....	<b>a</b>	<b>714</b>	<b>X</b>	<b>1357</b>	<b>1817</b>	<b>27340</b>	<b>13438</b>	<b>24367</b>	<b>14852</b>
	b	230		785	1251	18325	8987	17364	14381
	c	4		4	2	63	29	46	-
	d	53		66	78	1114	569	706	275
	e	427	X	502	485	7838	3853	6251	196
Warmińsko-mazurskie .....	<b>a</b>	<b>658</b>	<b>X</b>	<b>1570</b>	<b>2232</b>	<b>34305</b>	<b>16784</b>	<b>27382</b>	<b>18046</b>
	b	247		1059	1762	25399	12333	19136	17657
	c	3		3	2	38	23	15	-
	d	18		19	20	329	173	287	163
	e	390	X	489	448	8539	4255	7944	226
Wielkopolskie .....	<b>a</b>	<b>1675</b>	<b>X</b>	<b>4863</b>	<b>6876</b>	<b>102563</b>	<b>50057</b>	<b>86298</b>	<b>62423</b>
	b	880		3774	5840	83853	40943	73053	60891
	c	7		8	5	83	41	18	-
	d	71		74	55	1045	527	254	178
	e	717	X	1007	977	17582	8546	12973	1354
Zachodniopomorskie .....	<b>a</b>	<b>706</b>	<b>X</b>	<b>1847</b>	<b>2679</b>	<b>41791</b>	<b>20214</b>	<b>35428</b>	<b>25769</b>
	b	280		1275	2152	31444	15228	26695	25492
	c	1		1	1	8	3	-	-
	d	59		69	68	1124	594	857	94
	e	366	X	502	458	9215	4389	7876	183

1 Liczby oddziałów i nauczycieli mogą się nie sumować ze względu na zaokrąglenia wartości ułamkowych. 2 Nauczyciele pełnozatrudnieni i niepełnozatrudnieni w przeliczeniu na etaty.

1 Data on teachers' employment and sections may not sum up due to rounding. 2 Full- and part-time employed teachers expressed in terms of full-time employees.

TABL. 2(27). WYCHOWANIE PRZEDSZKOLNE WEDŁUG WOJEWÓDZTW (cd.)

PRE-PRIMARY EDUCATION BY VOIVODSHIPS (cont.)

WOJEWÓDZTWA / VOIVODSHIPS RODZAJE PLACÓWEK TYPE OF ESTABLISHMENTS	Placówki Estab- lishment s	Miejsca Places	Oddziały <sup>1</sup> Sections <sup>1</sup>	Nauczyciele <sup>1 2</sup> Teachers <sup>1 2</sup>	Dzieci Children				
					ogółem grand total	z liczby ogółem dziewczęta of which girls	w tym korzystające z posiłków of which provided with meals		
							razem total	w tym z trzech of which full board	
WIEŚ / RURAL AREAS									
<b>POLSKA</b> .....	<b>a</b>	<b>10412</b>	<b>X</b>	<b>16519</b>	<b>18949</b>	<b>301071</b>	<b>148026</b>	<b>250189</b>	<b>102374</b>
<b>POLAND</b>	<b>b</b>	2832	166833	7599	10680	161980	79624	140144	96365
	<b>c</b>	104	1873	118	76	1651	832	556	–
	<b>d</b>	546	11299	587	584	9567	4843	5712	1358
	<b>e</b>	6930	X	8215	7609	127873	62727	103777	4651
Dolnośląskie .....	<b>a</b>	<b>520</b>	<b>X</b>	<b>822</b>	<b>905</b>	<b>14898</b>	<b>7327</b>	<b>11819</b>	<b>4955</b>
	<b>b</b>	113	7322	323	464	7010	3467	6412	4759
	<b>c</b>	13	254	13	10	228	118	31	–
	<b>d</b>	73	1582	73	59	1072	533	463	61
	<b>e</b>	321	X	413	372	6588	3209	4913	135
Kujawsko-pomorskie .....	<b>a</b>	<b>541</b>	<b>X</b>	<b>808</b>	<b>866</b>	<b>14377</b>	<b>6997</b>	<b>11972</b>	<b>3341</b>
	<b>b</b>	122	6181	293	384	6077	2937	4708	3072
	<b>c</b>	1	14	1	1	14	8	–	–
	<b>d</b>	29	611	29	30	520	261	238	44
	<b>e</b>	389	X	485	451	7766	3791	7026	225
Lubelskie .....	<b>a</b>	<b>939</b>	<b>X</b>	<b>1250</b>	<b>1313</b>	<b>20834</b>	<b>10181</b>	<b>17997</b>	<b>4321</b>
	<b>b</b>	141	8364	371	522	8139	4041	7426	4049
	<b>c</b>	6	214	13	8	182	85	51	–
	<b>d</b>	45	850	45	44	745	361	530	29
	<b>e</b>	747	X	821	740	11768	5694	9990	243
Lubuskie .....	<b>a</b>	<b>246</b>	<b>X</b>	<b>381</b>	<b>410</b>	<b>6798</b>	<b>3362</b>	<b>5499</b>	<b>2340</b>
	<b>b</b>	62	3763	161	209	3494	1725	2852	2158
	<b>c</b>	13	215	13	9	200	96	30	–
	<b>d</b>	12	276	11	12	204	100	154	43
	<b>e</b>	159	X	196	180	2900	1441	2463	139
Łódzkie .....	<b>a</b>	<b>637</b>	<b>X</b>	<b>967</b>	<b>1054</b>	<b>17613</b>	<b>8748</b>	<b>15182</b>	<b>5789</b>
	<b>b</b>	158	8697	414	560	8555	4175	7737	5561
	<b>c</b>	14	243	14	9	252	134	72	–
	<b>d</b>	33	612	33	29	610	331	365	25
	<b>e</b>	432	X	506	457	8196	4108	7008	203
Małopolskie .....	<b>a</b>	<b>1254</b>	<b>X</b>	<b>2048</b>	<b>2500</b>	<b>39475</b>	<b>19546</b>	<b>31703</b>	<b>15825</b>
	<b>b</b>	436	24454	1106	1588	24482	12088	21148	15165
	<b>c</b>	1	10	1	1	10	2	–	–
	<b>d</b>	32	709	35	39	631	334	390	116
	<b>e</b>	785	X	906	871	14352	7122	10165	544
Mazowieckie .....	<b>a</b>	<b>1346</b>	<b>X</b>	<b>2118</b>	<b>2481</b>	<b>37494</b>	<b>18443</b>	<b>29798</b>	<b>12521</b>
	<b>b</b>	329	19381	914	1357	19366	9544	15143	11889
	<b>c</b>	2	51	4	2	39	22	–	–
	<b>d</b>	53	915	57	59	838	414	465	182
	<b>e</b>	962	X	1143	1062	17251	8463	14190	450

1 Liczby oddziałów i nauczycieli mogą się nie sumować ze względu na zaokrąglenia wartości ułamkowych. 2 Nauczyciele pełnozatrudnieni i niepełnozatrudnieni w przeliczeniu na etaty.

1 Data on teachers' employment and sections may not sum up due to rounding. 2 Full- and part-time employed teachers expressed in terms of full-time employees.

TABL. 2(27). WYCHOWANIE PRZEDSZKOLNE WEDŁUG WOJEWÓDZTW (dok.)

PRE-PRIMARY EDUCATION BY VOIVODSHIPS (cont.)

WOJEWÓDZTWA / VOIVODSHIPS RODZAJE PLACÓWEK TYPE OF ESTABLISHMENTS	Placówki Estab- lishments	Miejsca Places	Oddziały <sup>1</sup> Sections <sup>1</sup>	Nauczyciele <sup>1 2</sup> Teachers <sup>1 2</sup>	Dzieci Children				
					ogółem grand total	z liczby ogółem dziewczęta of which girls	w tym korzystające z posiłków of which provided with meals		
							razem total	w tym z trzech of which full board	
WIEŚ (dok.) / RURAL AREAS (cont.)									
Opolskie .....	<b>a</b>	<b>287</b>	<b>X</b>	<b>578</b>	<b>744</b>	<b>10973</b>	<b>5362</b>	<b>9128</b>	<b>4979</b>
	b	191		440	615	8628	4191	7265	4644
	e	96	X	138	129	2345	1171	1863	335
Podkarpackie .....	<b>a</b>	<b>996</b>	<b>X</b>	<b>1375</b>	<b>1617</b>	<b>24317</b>	<b>11971</b>	<b>20806</b>	<b>7874</b>
	b	205		509	771	11340	5589	9871	6751
	c	5		7	4	91	44	34	-
	d	37		44	57	754	387	593	266
	e	749	X	815	785	12132	5951	10308	857
Podlaskie .....	<b>a</b>	<b>348</b>	<b>X</b>	<b>404</b>	<b>385</b>	<b>6358</b>	<b>3104</b>	<b>5069</b>	<b>950</b>
	b	28		74	104	1570	753	1417	950
	c	18		18	13	224	115	74	-
	d	16		18	18	282	136	213	-
	e	286	X	294	251	4282	2100	3365	-
Pomorskie .....	<b>a</b>	<b>548</b>	<b>X</b>	<b>949</b>	<b>1011</b>	<b>17793</b>	<b>8615</b>	<b>13669</b>	<b>4956</b>
	b	144		395	503	8345	4075	5942	4628
	c	17		20	11	233	117	192	-
	d	46		54	59	919	436	564	139
	e	341	X	480	437	8296	3987	6971	189
Śląskie .....	<b>a</b>	<b>549</b>	<b>X</b>	<b>1270</b>	<b>1749</b>	<b>26088</b>	<b>12983</b>	<b>24065</b>	<b>17205</b>
	b	340		980	1470	21402	10654	20262	16583
	c	1		1	1	11	7	11	-
	d	6		6	5	110	58	100	60
	e	202	X	283	273	4565	2264	3692	562
Świętokrzyskie .....	<b>a</b>	<b>532</b>	<b>X</b>	<b>715</b>	<b>788</b>	<b>11976</b>	<b>5926</b>	<b>10023</b>	<b>2571</b>
	b	111		242	330	4873	2375	4741	2219
	c	4		4	2	63	29	46	-
	d	49		62	75	1033	533	638	232
	e	368	X	407	381	6007	2989	4598	120
Warmińsko-mazurskie .....	<b>a</b>	<b>382</b>	<b>X</b>	<b>513</b>	<b>547</b>	<b>8773</b>	<b>4350</b>	<b>8065</b>	<b>2278</b>
	b	64		158	217	3240	1588	2868	2163
	c	3		3	2	38	23	15	-
	d	9		9	10	178	89	161	61
	e	306	X	343	318	5317	2650	5021	54
Wielkopolskie .....	<b>a</b>	<b>955</b>	<b>X</b>	<b>1863</b>	<b>2121</b>	<b>35334</b>	<b>17251</b>	<b>28203</b>	<b>10688</b>
	b	341		1091	1421	22743	11120	19943	10059
	c	5		5	3	58	29	-	-
	d	59		59	37	866	429	86	34
	e	550	X	708	660	11667	5673	8174	595
Zachodniopomorskie .....	<b>a</b>	<b>332</b>	<b>X</b>	<b>458</b>	<b>460</b>	<b>7970</b>	<b>3860</b>	<b>7191</b>	<b>1781</b>
	b	47		128	165	2716	1302	2409	1715
	c	1		1	1	8	3	-	-
	d	47		52	51	805	441	752	66
	e	237	X	277	242	4441	2114	4030	-

1 Liczby oddziałów i nauczycieli mogą się nie sumować ze względu na zaokrąglenia wartości ułamkowych. 2 Nauczyciele pełnozatrudnieni i niepełnozatrudnieni w przeliczeniu na etaty.

1 Data on teachers' employment and sections may not sum up due to rounding. 2 Full- and part-time employed teachers expressed in terms of full-time employees.



TABL. 3(28). DZIECI W PLACÓWKACH WYCHOWANIA PRZEDSZKOLNEGO WEDŁUG ROKU URODZENIA I WOJEWÓDZTW

CHILDREN ATTENDING PRE-PRIMARY EDUCATION ESTABLISHMENTS BY YEAR OF BIRTH AND VOIVODSHIPS

WOJEWÓDZTWA / VOIVODSHIPS		W tym w wieku lat (rok urodzenia) Of which aged (year of birth)						
RODZAJE PLACÓWEK / TYPE OF ESTABLISHMENTS		Ogółem Total	2 (2007)	3 (2006)	4 (2005)	5 (2004)	6 (2003)	7 2002 (i wcześniej) (and earlier)
a - ogółem / total b - przedszkola / nursery schools c - zespoły wychowania przedszkolnego pre-primary education groups d - punkty przedszkolne pre-primary points e - oddziały przedszkolne w szkołach podstawowych pre-primary sections of primary schools								
OGÓŁEM / TOTAL								
<b>POLSKA</b> .....	<b>a</b>	<b>994138</b>	<b>16269</b>	<b>170256</b>	<b>215230</b>	<b>264465</b>	<b>317423</b>	<b>10495</b>
<b>POLAND</b>	<b>b</b>	<b>776800</b>	<b>15891</b>	<b>161499</b>	<b>201341</b>	<b>214924</b>	<b>178827</b>	<b>4318</b>
	<b>c</b>	<b>1734</b>	<b>-</b>	<b>470</b>	<b>637</b>	<b>625</b>	<b>2</b>	<b>-</b>
	<b>d</b>	<b>12699</b>	<b>-</b>	<b>4121</b>	<b>4696</b>	<b>3867</b>	<b>15</b>	<b>-</b>
	<b>e</b>	<b>202905</b>	<b>378</b>	<b>4166</b>	<b>8556</b>	<b>45049</b>	<b>138579</b>	<b>6177</b>
Dolnośląskie .....	<b>a</b>	<b>70976</b>	<b>1541</b>	<b>13050</b>	<b>15729</b>	<b>18291</b>	<b>21615</b>	<b>750</b>
	<b>b</b>	56161	1519	12255	14736	14962	12310	379
	<b>c</b>	228	-	62	95	71	-	-
	<b>d</b>	1558	-	577	541	437	3	-
	<b>e</b>	13029	22	156	357	2821	9302	371
Kujawsko-pomorskie .....	<b>a</b>	<b>48826</b>	<b>353</b>	<b>7423</b>	<b>9676</b>	<b>12763</b>	<b>17774</b>	<b>837</b>
	<b>b</b>	35937	345	7053	9023	9682	9523	311
	<b>c</b>	14	-	3	5	6	-	-
	<b>d</b>	632	-	181	230	221	-	-
	<b>e</b>	12243	8	186	418	2854	8251	526
Lubelskie .....	<b>a</b>	<b>52220</b>	<b>819</b>	<b>7815</b>	<b>10547</b>	<b>14080</b>	<b>18197</b>	<b>762</b>
	<b>b</b>	36881	804	7341	9611	10139	8787	199
	<b>c</b>	182	-	28	78	76	-	-
	<b>d</b>	810	-	212	280	318	-	-
	<b>e</b>	14347	15	234	578	3547	9410	563
Lubuskie .....	<b>a</b>	<b>27091</b>	<b>414</b>	<b>4803</b>	<b>6027</b>	<b>7263</b>	<b>8296</b>	<b>288</b>
	<b>b</b>	22310	408	4574	5612	6084	5546	86
	<b>c</b>	216	-	54	66	96	-	-
	<b>d</b>	204	-	54	81	69	-	-
	<b>e</b>	4361	6	121	268	1014	2750	202
Łódzkie .....	<b>a</b>	<b>61838</b>	<b>661</b>	<b>10168</b>	<b>13622</b>	<b>17351</b>	<b>19390</b>	<b>646</b>
	<b>b</b>	49031	645	9683	12688	13945	11693	377
	<b>c</b>	252	-	66	84	102	-	-
	<b>d</b>	744	-	190	309	245	-	-
	<b>e</b>	11811	16	229	541	3059	7697	269
Małopolskie .....	<b>a</b>	<b>88951</b>	<b>1232</b>	<b>14208</b>	<b>18822</b>	<b>24134</b>	<b>29551</b>	<b>1004</b>
	<b>b</b>	68943	1166	13613	17740	19427	16610	387
	<b>c</b>	10	-	-	6	4	-	-
	<b>d</b>	775	-	239	283	245	8	-
	<b>e</b>	19223	66	356	793	4458	12933	617
Mazowieckie .....	<b>a</b>	<b>149362</b>	<b>2506</b>	<b>28969</b>	<b>33048</b>	<b>38528</b>	<b>44601</b>	<b>1710</b>
	<b>b</b>	113434	2484	28222	31832	32487	17926	483
	<b>c</b>	74	-	24	24	26	-	-
	<b>d</b>	1340	-	450	550	336	4	-
	<b>e</b>	34514	22	273	642	5679	26671	1227

TABL. 3(28). DZIECI W PLACÓWKACH WYCHOWANIA PRZEDSZKOLNEGO WEDŁUG ROKU URODZENIA I WOJEWÓDZTW (cd.)

CHILDREN ATTENDING PRE-PRIMARY EDUCATION ESTABLISHMENTS BY YEAR OF BIRTH AND VOIVODSHIPS (cont.)

WOJEWÓDZTWA / VOIVODSHIPS		W tym w wieku lat (rok urodzenia) Of which aged (year of birth)						
RODZAJE PLACÓWEK / TYPE OF ESTABLISHMENTS		Ogółem Total	2 (2007)	3 (2006)	4 (2005)	5 (2004)	6 (2003)	7 2002 (i wcześniej) (and earlier)
a - ogółem / total b - przedszkola / nursery schools c - zespoły wychowania przedszkolnego pre-primary education groups d - punkty przedszkolne pre-primary points e - oddziały przedszkolne w szkołach podstawowych pre-primary sections of primary schools								
<b>O G Ó Ł E M (dok.) / T O T A L (cont.)</b>								
Opolskie .....	<b>a</b>	<b>27671</b>	<b>900</b>	<b>5248</b>	<b>6715</b>	<b>7185</b>	<b>7390</b>	<b>233</b>
	b	24938	847	4879	6139	6419	6476	178
	d	38	–	18	15	5	–	–
	e	2695	53	351	561	761	914	55
Podkarpackie .....	<b>a</b>	<b>50934</b>	<b>829</b>	<b>7321</b>	<b>10087</b>	<b>13842</b>	<b>18372</b>	<b>483</b>
	b	35468	794	6760	9044	9812	8932	126
	c	91	–	28	37	26	–	–
	d	770	–	202	290	278	–	–
	e	14605	35	331	716	3726	9440	357
Podlaskie .....	<b>a</b>	<b>28175</b>	<b>685</b>	<b>4577</b>	<b>5640</b>	<b>7355</b>	<b>9614</b>	<b>304</b>
	b	20839	673	4378	5278	5602	4826	82
	c	224	–	53	84	87	–	–
	d	352	–	94	139	119	–	–
	e	6760	12	52	139	1547	4788	222
Pomorskie .....	<b>a</b>	<b>59980</b>	<b>1071</b>	<b>10318</b>	<b>12253</b>	<b>15700</b>	<b>20119</b>	<b>519</b>
	b	42968	1055	9458	11255	11859	9086	255
	c	240	–	72	87	81	–	–
	d	1567	–	586	563	418	–	–
	e	15205	16	202	348	3342	11033	264
Śląskie .....	<b>a</b>	<b>122115</b>	<b>1985</b>	<b>22437</b>	<b>28420</b>	<b>32846</b>	<b>35628</b>	<b>799</b>
	b	110869	1924	21558	27193	30399	29205	590
	c	11	–	2	3	4	2	–
	d	297	–	170	76	51	–	–
	e	10938	61	707	1148	2392	6421	209
Świętokrzyskie .....	<b>a</b>	<b>27340</b>	<b>174</b>	<b>3627</b>	<b>5603</b>	<b>7786</b>	<b>9798</b>	<b>352</b>
	b	18325	170	3056	4731	5598	4680	90
	c	63	–	24	28	11	–	–
	d	1114	–	321	422	371	–	–
	e	7838	4	226	422	1806	5118	262
Warmińsko-mazurskie .....	<b>a</b>	<b>34305</b>	<b>722</b>	<b>5201</b>	<b>6499</b>	<b>9038</b>	<b>12437</b>	<b>408</b>
	b	25399	719	4983	6163	6950	6442	142
	c	38	–	2	19	17	–	–
	d	329	–	118	108	103	–	–
	e	8539	3	98	209	1968	5995	266
Wielkopolskie .....	<b>a</b>	<b>102563</b>	<b>1443</b>	<b>17700</b>	<b>23901</b>	<b>27510</b>	<b>31075</b>	<b>934</b>
	b	83853	1409	16701	22234	23155	19873	481
	c	83	–	49	19	15	–	–
	d	1045	–	395	414	236	–	–
	e	17582	34	555	1234	4104	11202	453
Zachodniopomorskie .....	<b>a</b>	<b>41791</b>	<b>934</b>	<b>7391</b>	<b>8641</b>	<b>10793</b>	<b>13566</b>	<b>466</b>
	b	31444	929	6985	8062	8404	6912	152
	c	8	–	3	2	3	–	–
	d	1124	–	314	395	415	–	–
	e	9215	5	89	182	1971	6654	314

TABL. 3(28). DZIECI W PLACÓWKACH WYCHOWANIA PRZEDSZKOLNEGO WEDŁUG ROKU URODZENIA I WOJEWÓDZTW (cd.)

CHILDREN ATTENDING PRE-PRIMARY EDUCATION ESTABLISHMENTS BY YEAR OF BIRTH AND VOIVODSHIPS (cont.)

WOJEWÓDZTWA / VOIVODSHIPS		W tym w wieku lat (rok urodzenia) Of which aged (year of birth)						
RODZAJE PLACÓWEK / TYPE OF ESTABLISHMENTS		Ogółem Total	2 (2007)	3 (2006)	4 (2005)	5 (2004)	6 (2003)	7 2002 (i wcześniej) (and earlier)
a - ogółem / total b - przedszkola / nursery schools c - zespoły wychowania przedszkolnego pre-primary education groups d - punkty przedszkolne pre-primary points e - oddziały przedszkolne w szkołach podstawowych pre-primary sections of primary schools								
W TYM W PLACÓWKACH NA WSI / OF WHICH IN ESTABLISHMENTS IN RURAL AREAS								
<b>POLSKA</b> .....	<b>a</b>	<b>301071</b>	<b>3067</b>	<b>34238</b>	<b>52470</b>	<b>85062</b>	<b>121823</b>	<b>4411</b>
<b>POLAND</b>	<b>b</b>	<b>161980</b>	<b>2766</b>	<b>27741</b>	<b>40956</b>	<b>46927</b>	<b>42836</b>	<b>754</b>
	<b>c</b>	<b>1651</b>	–	<b>427</b>	<b>619</b>	<b>603</b>	<b>2</b>	–
	<b>d</b>	<b>9567</b>	–	<b>2670</b>	<b>3734</b>	<b>3152</b>	<b>11</b>	–
	<b>e</b>	<b>127873</b>	<b>301</b>	<b>3400</b>	<b>7161</b>	<b>34380</b>	<b>78974</b>	<b>3657</b>
Dolnośląskie .....	<b>a</b>	<b>14898</b>	<b>127</b>	<b>1876</b>	<b>2641</b>	<b>4203</b>	<b>5852</b>	<b>199</b>
	<b>b</b>	7010	111	1351	1853	1927	1746	22
	<b>c</b>	228	–	62	95	71	–	–
	<b>d</b>	1072	–	333	400	336	3	–
	<b>e</b>	6588	16	130	293	1869	4103	177
Kujawsko-pomorskie .....	<b>a</b>	<b>14377</b>	<b>79</b>	<b>1396</b>	<b>2061</b>	<b>3897</b>	<b>6546</b>	<b>398</b>
	<b>b</b>	6077	71	1104	1536	1685	1658	23
	<b>c</b>	14	–	3	5	6	–	–
	<b>d</b>	520	–	135	187	198	–	–
	<b>e</b>	7766	8	154	333	2008	4888	375
Lubelskie .....	<b>a</b>	<b>20834</b>	<b>107</b>	<b>1753</b>	<b>3034</b>	<b>5933</b>	<b>9467</b>	<b>540</b>
	<b>b</b>	8139	97	1335	2163	2424	2064	56
	<b>c</b>	182	–	28	78	76	–	–
	<b>d</b>	745	–	177	259	309	–	–
	<b>e</b>	11768	10	213	534	3124	7403	484
Lubuskie .....	<b>a</b>	<b>6798</b>	<b>69</b>	<b>879</b>	<b>1247</b>	<b>1892</b>	<b>2562</b>	<b>149</b>
	<b>b</b>	3494	63	650	856	998	918	9
	<b>c</b>	200	–	54	66	80	–	–
	<b>d</b>	204	–	54	81	69	–	–
	<b>e</b>	2900	6	121	244	745	1644	140
Łódzkie .....	<b>a</b>	<b>17613</b>	<b>126</b>	<b>1741</b>	<b>3005</b>	<b>5356</b>	<b>7193</b>	<b>192</b>
	<b>b</b>	8555	110	1317	2157	2565	2340	66
	<b>c</b>	252	–	66	84	102	–	–
	<b>d</b>	610	–	130	256	224	–	–
	<b>e</b>	8196	16	228	508	2465	4853	126
Małopolskie .....	<b>a</b>	<b>39475</b>	<b>452</b>	<b>4539</b>	<b>7046</b>	<b>11080</b>	<b>15831</b>	<b>527</b>
	<b>b</b>	24482	395	4137	6129	7226	6461	134
	<b>c</b>	10	–	–	6	4	–	–
	<b>d</b>	631	–	143	258	222	8	–
	<b>e</b>	14352	57	259	653	3628	9362	393
Mazowieckie .....	<b>a</b>	<b>37494</b>	<b>459</b>	<b>4244</b>	<b>6032</b>	<b>10152</b>	<b>15902</b>	<b>705</b>
	<b>b</b>	19366	437	3763	5081	5652	4345	88
	<b>c</b>	39	–	5	13	21	–	–
	<b>d</b>	838	–	249	377	212	–	–
	<b>e</b>	17251	22	227	561	4267	11557	617

TABL. 3( 28). **DZIECI W PLACÓWKACH WYCHOWANIA PRZEDSZKOLNEGO WEDŁUG ROKU URODZENIA I WOJEWÓDZTW (dok.)**

*CHILDREN ATTENDING PRE-PRIMARY EDUCATION ESTABLISHMENTS BY YEAR OF BIRTH AND VOIVODSHIPS (cont.)*

WOJEWÓDZTWA / VOIVODSHIPS		W tym w wieku lat (rok urodzenia) Of which aged (year of birth)						
RODZAJE PLACÓWEK / TYPE OF ESTABLISHMENTS	Ogółem Total	2 (2007)	3 (2006)	4 (2005)	5 (2004)	6 (2003)	7 2002 (i wcześniej) (and earlier)	
a - ogółem / total b - przedszkola / nursery schools c - zespoły wychowania przedszkolnego pre-primary education groups d - punkty przedszkolne pre-primary points e - oddziały przedszkolne w szkołach podstawowych pre-primary sections of primary schools								
<b>W TYM W PLACÓWKACH NA WSI (dok.) / OF WHICH IN ESTABLISHMENTS IN RURAL AREAS (cont.)</b>								
Opolskie .....	<b>a</b>	<b>10973</b>	<b>271</b>	<b>1877</b>	<b>2626</b>	<b>2984</b>	<b>3137</b>	<b>78</b>
	b	8628	218	1540	2111	2300	2408	51
	e	2345	53	337	515	684	729	27
Podkarpackie .....	<b>a</b>	<b>24317</b>	<b>218</b>	<b>2358</b>	<b>3876</b>	<b>6971</b>	<b>10543</b>	<b>351</b>
	b	11340	183	1813	2890	3347	3064	43
	c	91	-	28	37	26	-	-
	d	754	-	195	285	274	-	-
	e	12132	35	322	664	3324	7479	308
Podlaskie .....	<b>a</b>	<b>6358</b>	<b>37</b>	<b>417</b>	<b>642</b>	<b>1840</b>	<b>3262</b>	<b>160</b>
	b	1570	29	246	345	460	481	9
	c	224	-	53	84	87	-	-
	d	282	-	72	109	101	-	-
	e	4282	8	46	104	1192	2781	151
Pomorskie .....	<b>a</b>	<b>17793</b>	<b>297</b>	<b>2074</b>	<b>2836</b>	<b>4803</b>	<b>7593</b>	<b>190</b>
	b	8345	284	1579	2084	2188	2176	34
	c	233	-	70	82	81	-	-
	d	919	-	278	374	267	-	-
	e	8296	13	147	296	2267	5417	156
Śląskie .....	<b>a</b>	<b>26088</b>	<b>285</b>	<b>3718</b>	<b>5835</b>	<b>7570</b>	<b>8565</b>	<b>115</b>
	b	21402	268	3347	5159	6268	6292	68
	c	11	-	2	3	4	2	-
	d	110	-	33	35	42	-	-
	e	4565	17	336	638	1256	2271	47
Świętokrzyskie .....	<b>a</b>	<b>11976</b>	<b>66</b>	<b>1043</b>	<b>2011</b>	<b>3493</b>	<b>5202</b>	<b>161</b>
	b	4873	63	542	1214	1572	1465	17
	c	63	-	24	28	11	-	-
	d	1033	-	269	396	368	-	-
	e	6007	3	208	373	1542	3737	144
Warmińsko-mazurskie .....	<b>a</b>	<b>8773</b>	<b>44</b>	<b>626</b>	<b>1027</b>	<b>2484</b>	<b>4428</b>	<b>164</b>
	b	3240	41	482	753	940	1008	16
	c	38	-	2	19	17	-	-
	d	178	-	54	65	59	-	-
	e	5317	3	88	190	1468	3420	148
Wielkopolskie .....	<b>a</b>	<b>35334</b>	<b>328</b>	<b>4788</b>	<b>7466</b>	<b>10159</b>	<b>12260</b>	<b>333</b>
	b	22743	295	3942	5984	6668	5751	103
	c	58	-	27	17	14	-	-
	d	866	-	300	349	217	-	-
	e	11667	33	519	1116	3260	6509	230
Zachodniopomorskie .....	<b>a</b>	<b>7970</b>	<b>102</b>	<b>909</b>	<b>1085</b>	<b>2245</b>	<b>3480</b>	<b>149</b>
	b	2716	101	593	641	707	659	15
	c	8	-	3	2	3	-	-
	d	805	-	248	303	254	-	-
	e	4441	1	65	139	1281	2821	134

**DZIAŁ III. SZKOŁY PODSTAWOWE**  
**CHAPTER III. PRIMARY SCHOOLS**

**A. Dane ogólne**  
*General data*

**TABL. 1(29). SZKOŁY PODSTAWOWE PUBLICZNE I NIEPUBLICZNE O UPRAWNIENIACH SZKÓŁ PUBLICZNYCH**  
**PRIMARY PUBLIC AND NON-PUBLIC SCHOOLS WITH PUBLIC STATUS**

WYSZCZEGÓLNIENIE SPECIFICATION	Szkoły Schools	Pomieszczenia szkolne School facilities	Nauczyciele <sup>a</sup> Tea- chers <sup>a</sup>	Oddziały <sup>b</sup> Sections <sup>b</sup>	Uczniowie Students				Absolwenci Graduates	
					ogółem grand total	w tym dziew- częta of which girls	z liczby ogółem – w klasie I of grand total in 1st grade		ogółem total	w tym dziew- częta of which girls
							razem total	w tym dziew- częta of which girls		
<b>OGÓŁEM / TOTAL</b>										
<b>OGÓŁEM GRAND TOTAL..</b>	<b>13972</b>	<b>176383</b>	<b>178399</b>	<b>122659</b>	<b>2235018</b>	<b>1084096</b>	<b>359023</b>	<b>174819</b>	<b>411496</b>	<b>200610</b>
<b>Dla dzieci i młodzieży (bez szkół specjalnych) .....</b> <i>For children and youth (excluding special schools)</i>	13191	169434	170523	119093	2210279	1075442	356438	173925	405697	198518
<i>w tym szkoły: of which schools filialne branch.....</i>	477	2043	1345	1202	10190	4919	3042	1416	820	402
<i>sportowe i mistrzostwa sportowego sports and masterclass ...</i>	62	1374	2012	1163	26284	12274	4020	1907	4870	2286
<i>artystyczne ogólnokształcące<sup>c</sup> general art<sup>c</sup></i>	46	1219	1298	590	7419	4641	1412	883	1105	704
<b>Specjalne Special primary schools</b>	777	6919	7873	3561	24658	8625	2585	894	5766	2091
<b>Dla dorosłych For adults.....</b>	4	30	4	5	81	29	–	–	33	1
<b>SZKOŁY PODSTAWOWE PUBLICZNE / PRIMARY PUBLIC SCHOOLS</b>										
<b>RAZEM TOTAL .....</b>	<b>13335</b>	<b>169859</b>	<b>172514</b>	<b>118707</b>	<b>2188520</b>	<b>1061885</b>	<b>349846</b>	<b>170365</b>	<b>404998</b>	<b>197586</b>
<b>Dla dzieci i młodzieży (bez szkół specjalnych) .....</b> <i>For children and youth (excluding special schools)</i>	12597	163261	164927	115318	2164529	1053513	347374	169517	399345	195542
<i>w tym szkoły: of which schools filialne branch.....</i>	477	2043	1345	1202	10190	4919	3042	1416	820	402
<i>sportowe i mistrzostwa sportowego sports and masterclass ..</i>	59	1350	1985	1151	26094	12224	3980	1887	4838	2286
<i>artystyczne ogólnokształcące<sup>c</sup> general art<sup>c</sup></i>	39	1142	1240	542	7125	4453	1347	848	1083	689
<b>Specjalne Special primary schools</b>	734	6568	7584	3384	23910	8343	2472	848	5620	2043
<b>Dla dorosłych For adults .....</b>	4	30	4	5	81	29	–	–	33	1

a Nauczyciele pełnozatrudnieni i niepełnozatrudnieni w przeliczeniu na etaty. Dane o nauczycielach mogą się nie sumować ze względu na zastosowane zaokrąglenia. b Dane o oddziałach mogą się nie sumować ze względu na zastosowane zaokrąglenia. c Niedające uprawnień zawodowych.

a Full- and part-time employed teachers expressed in terms of full-time employees. Data on teachers may not sum up due to rounding. b Data on the number of sections may not sum up due to rounding. c Not leading to professional certification.

TABL. 1(29). SZKOŁY PODSTAWOWE PUBLICZNE I NIEPUBLICZNE O UPRAWNIENIACH SZKÓŁ PUBLICZNYCH (dok.)  
PRIMARY PUBLIC AND NON-PUBLIC SCHOOLS WITH PUBLIC STATUS (cont.)

WYSZCZEGÓLNIENIE SPECIFICATION	Szkoły Schools	Po- miesz- czenia szkolne School facilities	Nauczyciele <sup>a</sup> Teachers <sup>a</sup>	Oddziały <sup>b</sup> Sections <sup>b</sup>	Uczniowie Students				Absolwenci Graduates	
					ogółem grand total	w tym dziew- częta of which girls	z liczby ogółem – w klasie I of grand total in 1st grade		ogółem total	w tym dziew- częta of which girls
							razem total	w tym dziew- częta of which girls		
<b>SZKOŁY PODSTAWOWE NIEPUBLICZNE O UPRAWNIENIACH SZKÓŁ PUBLICZNYCH</b> PRIMARY NON-PUBLIC SCHOOLS WITH PUBLIC STATUS										
<b>RAZEM TOTAL</b> .....	<b>637</b>	<b>6524</b>	<b>5885</b>	<b>3952</b>	<b>46498</b>	<b>22211</b>	<b>9177</b>	<b>4454</b>	<b>6498</b>	<b>3024</b>
<b>Dla dzieci i młodzieży</b> (bez szkół specjalnych) .....	594	6173	5596	3775	45750	21929	9064	4408	6352	2976
<i>For children and youth (excluding special schools)</i>										
w tym szkoły: <i>of which schools</i>										
sportowe i mistrzostwa sportowego <i>sports and masterclass</i> .....	3	24	27	12	190	50	40	20	32	–
artystyczne ogólnokształcące <sup>c</sup> <i>general art</i> .....	7	77	58	48	294	188	65	35	22	15
<b>Specjalne</b> <i>Special primary schools</i>	43	351	289	177	748	282	113	46	146	48

a Nauczyciele pełnozatrudnieni i niepełnozatrudnieni w przeliczeniu na etaty. Dane o nauczycielach mogą się nie sumować ze względu na zastosowane zaokrąglenia. b Dane o oddziałach mogą się nie sumować ze względu na zastosowane zaokrąglenia. c Niedające uprawnień zawodowych.

a Full- and part-time employed teachers expressed in terms of full-time employees. Data on teachers may not sum up due to rounding. b Data on the number of sections may not sum up due to rounding. c Not leading to professional certification.

TABL. 2(30). SZKOŁY PODSTAWOWE WEDŁUG ORGANÓW PROWADZĄCYCH  
PRIMARY SCHOOLS BY SCHOOL GOVERNING AUTHORITY

WYSZCZEGÓLNIENIE SPECIFICATION	Szkoły Schools	Po- miesz- czenia szkolne School facilities	Nauczyciele <sup>1</sup> Teachers <sup>1</sup>	Oddziały <sup>2</sup> Sections <sup>2</sup>	Uczniowie Students				Absolwenci Graduates	
					ogółem grand total	w tym dziew- częta of which girls	z liczby ogółem – w klasie I of grand total in 1st grade		ogółem total	w tym dziew- częta of which girls
							razem total	w tym dziew- częta of which girls		
a – ogółem / total										
b – jednostki administracji centralnej (rządowej) / central (government) administration entities										
c – jednostki samorządu terytorialnego / local self-government entities										
d – organizacje społeczne i stowarzyszenia / social organizations and associations										
e – organizacje wyznaniowe / religious organizations										
f – pozostałe / others										
<b>OGÓŁEM</b> .....	<b>13972</b>	<b>176383</b>	<b>178399</b>	<b>122659</b>	<b>2235018</b>	<b>1084096</b>	<b>359023</b>	<b>174819</b>	<b>411496</b>	<b>200610</b>
<b>TOTAL</b>	<b>40</b>	<b>602</b>	<b>709</b>	<b>310</b>	<b>3872</b>	<b>2337</b>	<b>682</b>	<b>435</b>	<b>725</b>	<b>394</b>
c	<b>12996</b>	<b>166756</b>	<b>169918</b>	<b>116870</b>	<b>2167667</b>	<b>1051352</b>	<b>346117</b>	<b>168426</b>	<b>401796</b>	<b>195977</b>
d	<b>593</b>	<b>5252</b>	<b>4433</b>	<b>3322</b>	<b>34120</b>	<b>16314</b>	<b>6133</b>	<b>2947</b>	<b>5199</b>	<b>2476</b>

1 Nauczyciele pełnozatrudnieni i niepełnozatrudnieni w przeliczeniu na etaty. Dane o nauczycielach mogą się nie sumować ze względu na zastosowane zaokrąglenia. 2 Dane o oddziałach mogą się nie sumować ze względu na zastosowane zaokrąglenia.

1 Full- and part-time employed teachers expressed in terms of full-time employees. Data on teachers may not sum up due to rounding. 2 Data on the number of sections may not sum up due to rounding.

TABL. 2(30). SZKOŁY PODSTAWOWE WEDŁUG ORGANÓW PROWADZĄCYCH (dok.)

PRIMARY SCHOOLS BY SCHOOL GOVERNING AUTHORITY (cont.)

WYSZCZEGÓLNIENIE SPECIFICATION	Szkoły Schools	Po- miesz- czenia szkolne School facilities	Nauczyciele <sup>1</sup> Teachers <sup>1</sup>	Oddziały <sup>2</sup> Sections <sup>2</sup>	Uczniowie Students				Absolwenci Graduates		
					ogółem grand total	w tym dziew- częta of which girls	z liczby ogółem – w klasie I of grand total in 1st grade		ogółem total	w tym dziew- częta of which girls	
							razem total	w tym dziew- częta of which girls			
a – ogółem / total											
b – jednostki administracji centralnej (rządowej) / central (government) administration entities											
c – jednostki samorządu terytorialnego / local self-government entities											
d – organizacje społeczne i stowarzyszenia / social organizations and associations											
e – organizacje wyznaniowe / religious organizations											
f – pozostałe / others											
<b>e</b>	<b>76</b>	<b>1029</b>	<b>938</b>	<b>576</b>	<b>10285</b>	<b>4939</b>	<b>1859</b>	<b>920</b>	<b>1427</b>	<b>673</b>	
<b>f</b>	<b>267</b>	<b>2744</b>	<b>2400</b>	<b>1581</b>	<b>19074</b>	<b>9154</b>	<b>4232</b>	<b>2091</b>	<b>2349</b>	<b>1090</b>	
<b>Dla dzieci i młodzieży (bez szkół specjalnych).....</b>	<b>a</b>	<b>13191</b>	<b>169434</b>	<b>170523</b>	<b>119093</b>	<b>2210279</b>	<b>1075442</b>	<b>356438</b>	<b>173925</b>	<b>405697</b>	<b>198518</b>
<i>For children and youth (excluding special schools)</i>	<b>b</b>	30	600	694	299	3803	2335	682	435	658	394
	<b>c</b>	12275	160287	162406	113533	2144040	1043063	343673	167583	396260	193955
	<b>d</b>	569	5032	4253	3194	33566	16115	6057	2920	5103	2436
	<b>e</b>	61	921	839	525	9980	4840	1816	906	1348	651
	<b>f</b>	256	2594	2332	1542	18890	9089	4210	2081	2328	1082
<i>w tym: of which:</i>											
<i>filialne / branch</i>	<b>a</b>	<b>477</b>	<b>2043</b>	<b>1345</b>	<b>1202</b>	<b>10190</b>	<b>4919</b>	<b>3042</b>	<b>1416</b>	<b>820</b>	<b>402</b>
	<b>c</b>	473	2025	1329	1188	10046	4844	3009	1401	793	390
	<b>f</b>	4	18	15	14	144	75	33	15	27	12
<i>sportowe i mistrzostwa sportowego</i>	<b>a</b>	<b>62</b>	<b>1374</b>	<b>2012</b>	<b>1163</b>	<b>26284</b>	<b>12274</b>	<b>4020</b>	<b>1907</b>	<b>4870</b>	<b>2286</b>
<i>sports and masterclass</i>	<b>c</b>	59	1350	1985	1151	26094	12224	3980	1887	4838	2286
	<b>d</b>	1	–	7	3	48	–	–	–	10	–
	<b>f</b>	2	24	20	9	142	50	40	20	22	–
<i>artystyczne ogólnokształcące nienadające uprawnień zawodowych</i>	<b>a</b>	<b>46</b>	<b>1219</b>	<b>1298</b>	<b>590</b>	<b>7419</b>	<b>4641</b>	<b>1412</b>	<b>883</b>	<b>1105</b>	<b>704</b>
<i>general art schools not leading to professional certification</i>	<b>b</b>	20	593	669	287	3733	2327	682	435	612	385
	<b>c</b>	18	544	554	251	3307	2077	643	399	471	304
	<b>e</b>	1	5	17	4	85	49	22	14	–	–
	<b>f</b>	7	77	58	48	294	188	65	35	22	15
<b>Specjalne .....</b>	<b>a</b>	<b>777</b>	<b>6919</b>	<b>7873</b>	<b>3561</b>	<b>24658</b>	<b>8625</b>	<b>2585</b>	<b>894</b>	<b>5766</b>	<b>2091</b>
<i>Special primary schools</i>	<b>b</b>	8	1	13	8	46	2	–	–	50	–
	<b>c</b>	720	6469	7511	3336	23611	8281	2444	843	5521	2022
	<b>d</b>	24	220	181	128	554	199	76	27	96	40
	<b>e</b>	15	108	100	51	305	99	43	14	79	22
	<b>f</b>	10	121	68	38	142	44	22	10	20	7
<b>Dla dorosłych.....</b>	<b>a</b>	<b>4</b>	<b>30</b>	<b>4</b>	<b>5</b>	<b>81</b>	<b>29</b>	<b>–</b>	<b>–</b>	<b>33</b>	<b>1</b>
<i>For adults</i>	<b>b</b>	2	1	2	3	23	–	–	–	17	–
	<b>c</b>	1	–	1	1	16	8	–	–	15	–
	<b>f</b>	1	29	0	1	42	21	–	–	1	1

1 Nauczyciele pełnozatrudnieni i niepełnozatrudnieni w przeliczeniu na etaty. Dane o nauczycielach mogą się nie sumować ze względu na zastosowane zaokrąglenia. 2 Dane o oddziałach mogą się nie sumować ze względu na zastosowane zaokrąglenia.

1 Full- and part-time employed teachers expressed in terms of full-time employees. Data on teachers' employment may not sum up due to rounding. 2 Data on the number of sections may not sum up due to rounding.

TABL. 3(31). SZKOŁY PODSTAWOWE WEDŁUG WOJEWÓDZTW  
PRIMARY SCHOOLS BY VOIVODSHIPS

WYSZCZEGÓLNIENIE SPECIFICATION	Szkoły Schools	Po- miesz- czenia szkolne School facilities	Nauczyciele <sup>a</sup> Teachers <sup>a</sup>	Oddziały <sup>b</sup> Sections <sup>b</sup>	Uczniowie Students				Absolwenci Graduates	
					ogółem grand total	w tym dziewczęta of which girls	z liczby ogółem – w klasie I of grand total in 1st grade		ogółem total	w tym dziew- częta of which girls
							razem total	w tym dziew- częta of which girls		
<b>POLSKA / POLAND</b> .....	<b>13972</b>	<b>176383</b>	<b>178399</b>	<b>122659</b>	<b>2235018</b>	<b>1084096</b>	<b>359023</b>	<b>174819</b>	<b>411496</b>	<b>200610</b>
<b>Dla dzieci i młodzieży<sup>c</sup></b> .....	13191	169434	170523	119093	2210279	1075442	356438	173925	405697	198518
<i>For children and youth<sup>c</sup></i>										
w tym szkoły: <i>of which schools</i>										
filialne / <i>branch</i> .....	477	2043	1345	1202	10190	4919	3042	1416	820	402
sportowe i mistrzostwa sportowego <i>/ sports and masterclass</i>	62	1374	2012	1163	26284	12274	4020	1907	4870	2286
artystyczne ogólnokształcące <sup>d</sup> <i>general art<sup>d</sup></i>	46	1219	1298	590	7419	4641	1412	883	1105	704
<b>Specjalne / Special schools</b> .....	777	6919	7873	3561	24658	8625	2585	894	5766	2091
<b>Dla dorosłych / For adults</b> .....	4	30	4	5	81	29	–	–	33	1
<b>Dolnośląskie</b> .....	<b>822</b>	<b>12043</b>	<b>11528</b>	<b>7933</b>	<b>151605</b>	<b>73292</b>	<b>24109</b>	<b>11546</b>	<b>28508</b>	<b>13952</b>
<b>Dla dzieci i młodzieży<sup>c</sup></b> .....	739	11482	10936	7628	149454	72536	23891	11461	27948	13755
<i>For children and youth<sup>c</sup></i>										
w tym szkoły: <i>of which schools</i>										
filialne / <i>branch</i> .....	9	57	36	32	400	196	104	52	42	20
sportowe i mistrzostwa sportowego <i>/ sports and masterclass</i>	3	84	156	72	1741	835	249	118	349	158
artystyczne ogólnokształcące <sup>d</sup> <i>general art<sup>d</sup></i>	4	126	68	7	414	270	100	68	55	39
<b>Specjalne / Special schools</b> .....	83	561	593	305	2151	756	218	85	560	197
<b>Kujawsko-pomorskie</b> .....	<b>706</b>	<b>9675</b>	<b>9943</b>	<b>6709</b>	<b>125665</b>	<b>60692</b>	<b>19893</b>	<b>9646</b>	<b>23514</b>	<b>11412</b>
<b>Dla dzieci i młodzieży<sup>c</sup></b> .....	661	9235	9430	6513	123942	60081	19721	9590	23096	11247
<i>For children and youth<sup>c</sup></i>										
w tym szkoły: <i>of which schools</i>										
filialne / <i>branch</i> .....	15	73	42	45	454	228	119	51	50	25
sportowe i mistrzostwa sportowego <i>/ sports and masterclass</i>	7	173	278	168	3904	1852	595	291	732	351
artystyczne ogólnokształcące <sup>d</sup> <i>general art<sup>d</sup></i>	3	217	101	13	693	453	119	66	101	59
<b>Specjalne / Special schools</b> .....	44	440	511	194	1713	611	172	56	411	165
<b>Dla dorosłych / For adults</b> .....	1	–	1	2	10	–	–	–	7	–
<b>Lubelskie</b> .....	<b>1064</b>	<b>11476</b>	<b>11563</b>	<b>7831</b>	<b>131540</b>	<b>63907</b>	<b>20178</b>	<b>9849</b>	<b>25179</b>	<b>12424</b>
<b>Dla dzieci i młodzieży<sup>c</sup></b> .....	1032	11214	11194	7689	130540	63563	20063	9811	24991	12350
<i>For children and youth<sup>c</sup></i>										
w tym szkoły: <i>of which schools</i>										
filialne / <i>branch</i> .....	70	259	171	152	1070	505	342	146	92	52
sportowe i mistrzostwa sportowego <i>/ sports and masterclass</i>	1	35	44	29	586	266	81	34	140	68
artystyczne ogólnokształcące <sup>d</sup> <i>general art<sup>d</sup></i>	1	8	46	14	299	195	49	28	46	32
<b>Specjalne / Special schools</b> .....	32	262	370	142	1000	344	115	38	188	74
<b>Lubuskie</b> .....	<b>344</b>	<b>4652</b>	<b>4571</b>	<b>3271</b>	<b>59382</b>	<b>28678</b>	<b>9347</b>	<b>4547</b>	<b>10898</b>	<b>5317</b>
<b>Dla dzieci i młodzieży<sup>c</sup></b> .....	318	4420	4328	3141	58449	28373	9267	4526	10656	5227
<i>For children and youth<sup>c</sup></i>										

a Nauczyciele pełnozatrudnieni i niepełnozatrudnieni w przeliczeniu na etaty. Dane o nauczycielach mogą się nie sumować ze względu na zastosowane zaokrąglenia. b Dane o oddziałach mogą się nie sumować ze względu na zastosowane zaokrąglenia. c Bez szkół specjalnych. d. Niedające uprawnień zawodowych.

a Full- and part-time employed teachers expressed in terms of full-time employees. Data on teachers' employment may not sum up due to rounding. b Data on the number of sections may not sum up due to rounding. c Excluding special schools. d. Not leading to professional certification.



TABL. 3(31). SZKOŁY PODSTAWOWE WEDŁUG WOJEWÓDZTW (cd.)  
PRIMARY SCHOOLS BY VOIVODSHIPS (cont.)

WYSZCZEGÓLNIENIE SPECIFICATION	Szkoły Schools	Po- miesz- czenia szkolne School facilities	Naucz- yciele <sup>a</sup> Teachers <sup>a</sup>	Oddziały <sup>b</sup> Sections <sup>b</sup>	Uczniowie Students				Absolwenci Graduates	
					ogółem grand total	w tym dziewczęta of which girls	z liczby ogółem – w klasie I of grand total in 1st grade		ogółem total	w tym dziew- częta of which girls
							razem total	w tym dziew- częta of which girls		
w tym szkoły: of which schools										
filialne / branch .....	11	49	33	31	318	152	87	39	27	16
sportowe i mistrzostwa sportowego / sports and masterclass	2	9	51	26	564	246	53	31	124	51
<b>Specjalne /Special schools.....</b>	<b>26</b>	<b>232</b>	<b>243</b>	<b>130</b>	<b>933</b>	<b>305</b>	<b>80</b>	<b>21</b>	<b>242</b>	<b>90</b>
<b>Łódzkie .....</b>	<b>876</b>	<b>11161</b>	<b>10984</b>	<b>7472</b>	<b>137528</b>	<b>66661</b>	<b>22323</b>	<b>10909</b>	<b>25978</b>	<b>12449</b>
<b>Dla dzieci i młodzieży<sup>c</sup> .....</b>	<b>818</b>	<b>10578</b>	<b>10418</b>	<b>7242</b>	<b>135894</b>	<b>66083</b>	<b>22143</b>	<b>10849</b>	<b>25581</b>	<b>12306</b>
For children and youth <sup>c</sup>										
w tym szkoły: of which schools										
filialne / branch .....	14	54	37	31	257	126	83	36	–	–
sportowe i mistrzostwa sportowego / sports and masterclass	2	46	73	31	814	330	163	72	131	49
artystyczne ogólnokształcące <sup>d</sup> general art <sup>d</sup>	2	4	68	–	452	274	81	53	79	45
<b>Specjalne /Special schools.....</b>	<b>58</b>	<b>583</b>	<b>565</b>	<b>230</b>	<b>1634</b>	<b>578</b>	<b>180</b>	<b>60</b>	<b>397</b>	<b>143</b>
<b>Małopolskie .....</b>	<b>1481</b>	<b>16589</b>	<b>16931</b>	<b>11648</b>	<b>206995</b>	<b>101226</b>	<b>32908</b>	<b>16170</b>	<b>37614</b>	<b>18309</b>
<b>Dla dzieci i młodzieży<sup>c</sup> .....</b>	<b>1430</b>	<b>16137</b>	<b>16353</b>	<b>11430</b>	<b>205666</b>	<b>100750</b>	<b>32764</b>	<b>16114</b>	<b>37287</b>	<b>18206</b>
For children and youth <sup>c</sup>										
w tym szkoły: of which schools										
filialne / branch .....	49	196	137	126	1080	529	330	156	64	29
sportowe i mistrzostwa sportowego / sports and masterclass	5	102	154	96	2132	1029	299	134	407	215
artystyczne ogólnokształcące <sup>d</sup> general art <sup>d</sup>	5	160	173	81	931	577	163	101	148	96
<b>Specjalne /Special schools.....</b>	<b>51</b>	<b>452</b>	<b>578</b>	<b>218</b>	<b>1329</b>	<b>476</b>	<b>144</b>	<b>56</b>	<b>327</b>	<b>103</b>
<b>Mazowieckie .....</b>	<b>1792</b>	<b>23442</b>	<b>24246</b>	<b>16819</b>	<b>305075</b>	<b>148232</b>	<b>51751</b>	<b>25262</b>	<b>53965</b>	<b>26404</b>
<b>Dla dzieci i młodzieży<sup>c</sup> .....</b>	<b>1680</b>	<b>22422</b>	<b>23186</b>	<b>16312</b>	<b>301895</b>	<b>147067</b>	<b>51351</b>	<b>25119</b>	<b>53297</b>	<b>26135</b>
For children and youth <sup>c</sup>										
w tym szkoły: of which schools										
filialne / branch .....	47	179	117	119	761	342	240	110	29	13
sportowe i mistrzostwa sportowego / sports and masterclass	10	249	304	190	4163	1930	675	305	798	382
artystyczne ogólnokształcące <sup>d</sup> general art <sup>d</sup>	10	249	250	247	1324	811	272	172	184	116
<b>Specjalne /Special schools.....</b>	<b>112</b>	<b>1020</b>	<b>1060</b>	<b>507</b>	<b>3180</b>	<b>1165</b>	<b>400</b>	<b>143</b>	<b>668</b>	<b>269</b>
<b>Opolskie .....</b>	<b>403</b>	<b>4815</b>	<b>4721</b>	<b>3167</b>	<b>54258</b>	<b>26386</b>	<b>8382</b>	<b>4134</b>	<b>10344</b>	<b>5061</b>
<b>Dla dzieci i młodzieży<sup>c</sup> .....</b>	<b>380</b>	<b>4650</b>	<b>4494</b>	<b>3072</b>	<b>53594</b>	<b>26163</b>	<b>8335</b>	<b>4118</b>	<b>10224</b>	<b>5010</b>
For children and youth <sup>c</sup>										
w tym szkoły: of which schools										
filialne / branch .....	12	70	58	46	406	187	94	43	66	30
<b>Specjalne /Special schools.....</b>	<b>23</b>	<b>165</b>	<b>227</b>	<b>95</b>	<b>664</b>	<b>223</b>	<b>47</b>	<b>16</b>	<b>120</b>	<b>51</b>
<b>Podkarpackie .....</b>	<b>1149</b>	<b>12355</b>	<b>11776</b>	<b>8213</b>	<b>135119</b>	<b>65734</b>	<b>20950</b>	<b>10178</b>	<b>25406</b>	<b>12256</b>
<b>Dla dzieci i młodzieży<sup>c</sup> .....</b>	<b>1120</b>	<b>12092</b>	<b>11459</b>	<b>8066</b>	<b>134151</b>	<b>65376</b>	<b>20826</b>	<b>10133</b>	<b>25190</b>	<b>12167</b>
For children and youth <sup>c</sup>										

a Nauczyciele pełnozatrudnieni i niepełnozatrudnieni w przeliczeniu na etaty. Dane o nauczycielach mogą się nie sumować ze względu na zastosowane zaokrąglenia. b Dane o oddziałach mogą się nie sumować ze względu na zastosowane zaokrąglenia. c Bez szkół specjalnych. d. Niedające uprawnień zawodowych.

a Full- and part-time employed teachers expressed in terms of full-time employees. Data on teachers' employment may not sum up due to rounding. b Data on the number of sections may not sum up due to rounding. c Excluding special schools. d. Not leading to professional certification.

TABL. 3(31). SZKOŁY PODSTAWOWE WEDŁUG WOJEWÓDZTW (cd.)  
PRIMARY SCHOOLS BY VOIVODSHIPS (cont.)

WYSZCZEGÓLNIENIE SPECIFICATION	Szkoły Schools	Po- miesz- czenia szkolne School facilities	Nauczyciele <sup>a</sup> Teachers <sup>a</sup>	Oddziały <sup>b</sup> Sections <sup>b</sup>	Uczniowie Students				Absolwenci Graduates	
					ogółem grand total	w tym dziewczęta of which girls	z liczby ogółem – w klasie I of grand total in 1st grade		ogółem total	w tym dziew- częta of which girls
							razem total	w tym dziew- częta of which girls		
w tym szkoły: of which schools										
filialne / branch.....	74	302	200	170	1425	693	419	190	63	30
sportowe i mistrzostwa sportowego / sports and masterclass	5	92	125,60	75	1584	757	227	113	306	129
artystyczne ogólnokształcące <sup>d</sup> general art <sup>d</sup>	5	72	93	33	498	311	101	65	86	51
<b>Specjalne /Special schools.....</b>	<b>29</b>	<b>263</b>	<b>318</b>	<b>147</b>	<b>968</b>	<b>358</b>	<b>124</b>	<b>45</b>	<b>216</b>	<b>89</b>
<b>Podlaskie .....</b>	<b>450</b>	<b>5700</b>	<b>5695</b>	<b>3843</b>	<b>69763</b>	<b>33830</b>	<b>11042</b>	<b>5357</b>	<b>13568</b>	<b>6636</b>
<b>Dla dzieci i młodzieży<sup>c</sup> .....</b>	<b>433</b>	<b>5542</b>	<b>5501</b>	<b>3769</b>	<b>69290</b>	<b>33673</b>	<b>10981</b>	<b>5341</b>	<b>13415</b>	<b>6590</b>
For children and youth <sup>c</sup>										
w tym szkoły: of which schools										
filialne / branch.....	15	60	43	40	263	143	71	33	35	15
<b>Specjalne /Special schools</b>	<b>17</b>	<b>158</b>	<b>194</b>	<b>74</b>	<b>473</b>	<b>157</b>	<b>61</b>	<b>16</b>	<b>153</b>	<b>46</b>
<b>Pomorskie .....</b>	<b>696</b>	<b>9661</b>	<b>10715</b>	<b>7244</b>	<b>140234</b>	<b>68112</b>	<b>23080</b>	<b>11372</b>	<b>24784</b>	<b>12037</b>
<b>Dla dzieci i młodzieży<sup>c</sup> .....</b>	<b>653</b>	<b>9284</b>	<b>10207</b>	<b>7029</b>	<b>138531</b>	<b>67552</b>	<b>22905</b>	<b>11320</b>	<b>24401</b>	<b>11926</b>
For children and youth <sup>c</sup>										
w tym szkoły: of which schools										
filialne / branch.....	16	60	44	36	371	194	128	69	–	–
sportowe i mistrzostwa sportowego / sports and masterclass	7	178	222	123	2656	1216	369	177	472	233
artystyczne ogólnokształcące <sup>d</sup> general art <sup>d</sup>	1	114	34	–	186	114	31	20	21	14
<b>Specjalne /Special schools.....</b>	<b>42</b>	<b>376</b>	<b>507</b>	<b>214</b>	<b>1690</b>	<b>560</b>	<b>175</b>	<b>52</b>	<b>373</b>	<b>111</b>
<b>Dla dorosłych / For adults.....</b>	<b>1</b>	<b>1</b>	<b>1</b>	<b>1</b>	<b>13</b>	<b>–</b>	<b>–</b>	<b>–</b>	<b>10</b>	<b>–</b>
<b>Śląskie .....</b>	<b>1255</b>	<b>17802</b>	<b>18647</b>	<b>12572</b>	<b>245109</b>	<b>118854</b>	<b>39250</b>	<b>19065</b>	<b>45130</b>	<b>21934</b>
<b>Dla dzieci i młodzieży<sup>c</sup> .....</b>	<b>1163</b>	<b>16843</b>	<b>17526</b>	<b>12041</b>	<b>241584</b>	<b>117584</b>	<b>38908</b>	<b>18947</b>	<b>44303</b>	<b>21640</b>
For children and youth <sup>c</sup>										
w tym szkoły: of which schools										
filialne / branch.....	20	101	54	43	380	181	105	50	68	36
sportowe i mistrzostwa sportowego / sports and masterclass	9	142	268	161	3687	1736	568	266	626	288
artystyczne ogólnokształcące <sup>d</sup> general art <sup>d</sup>	5	45	159	12	892	538	167	104	140	84
<b>Specjalne /Special schools.....</b>	<b>91</b>	<b>959</b>	<b>1120</b>	<b>530</b>	<b>3509</b>	<b>1262</b>	<b>342</b>	<b>118</b>	<b>812</b>	<b>294</b>
<b>Dla dorosłych / For adults.....</b>	<b>1</b>	<b>–</b>	<b>1</b>	<b>1</b>	<b>16</b>	<b>8</b>	<b>–</b>	<b>–</b>	<b>15</b>	<b>–</b>
<b>Świętokrzyskie .....</b>	<b>608</b>	<b>6636</b>	<b>6350</b>	<b>4351</b>	<b>73762</b>	<b>35782</b>	<b>11603</b>	<b>5635</b>	<b>14015</b>	<b>6938</b>
<b>Dla dzieci i młodzieży<sup>c</sup> .....</b>	<b>582</b>	<b>6437</b>	<b>6150</b>	<b>4255</b>	<b>73096</b>	<b>35536</b>	<b>11535</b>	<b>5611</b>	<b>13871</b>	<b>6895</b>
For children and youth <sup>c</sup>										
w tym szkoły: of which schools										
filialne / branch.....	37	190	102	91	721	355	215	112	69	35
<b>Specjalne /Special schools.....</b>	<b>26</b>	<b>199</b>	<b>200</b>	<b>96</b>	<b>666</b>	<b>246</b>	<b>68</b>	<b>24</b>	<b>144</b>	<b>43</b>

a Nauczyciele pełnozatrudnieni i niepełnozatrudnieni w przeliczeniu na etaty. Dane o nauczycielach mogą się nie sumować ze względu na zastosowane zaokrąglenia. b Dane o oddziałach mogą się nie sumować ze względu na zastosowane zaokrąglenia. c Bez szkół specjalnych. d. Niedające uprawnień zawodowych.

a Full- and part-time employed teachers expressed in terms of full-time employees. Data on teachers' employment may not sum up due to rounding. b Data on the number of sections may not sum up due to rounding. c Excluding special schools. d. Not leading to professional certification.

TABL. 3(31). SZKOŁY PODSTAWOWE WEDŁUG WOJEWÓDZTW (dok.)  
PRIMARY SCHOOLS BY VOIVODSHIPS (cont.)

WYSZCZEGÓLNIENIE SPECIFICATION	Szkoły Schools	Po- miesz- czenia szkolne School facilities	Nauczyciele <sup>a</sup> Teachers <sup>a</sup>	Oddziały <sup>b</sup> Sections <sup>b</sup>	Uczniowie Students				Absolwenci Graduates	
					ogółem grand total	w tym dziewczęta of which girls	z liczby ogółem – w klasie I of grand total in 1st grade		ogółem total	w tym dziew- częta of which girls
							razem total	w tym dziew- częta of which girls		
<b>Warmińsko-mazurskie</b> .....	<b>551</b>	<b>6982</b>	<b>6977</b>	<b>4911</b>	<b>89821</b>	<b>43301</b>	<b>14478</b>	<b>6897</b>	<b>16657</b>	<b>8217</b>
<b>Dla dzieci i młodzieży<sup>c</sup></b> .....	515	6686	6644	4732	88623	42901	14381	6851	16396	8129
<i>For children and youth<sup>c</sup></i>										
w tym szkoły: <i>of which schools</i>										
filialne / <i>branch</i> .....	13	63	38	35	311	141	100	44	11	5
sportowe i mistrzostwa sportowego / <i>sports and masterclass</i>	2	14	18	9	114	62	18	12	29	12
artystyczne ogólnokształcące <sup>d</sup> <i>general art<sup>d</sup></i>	2	59	59	34	316	206	60	45	56	40
<b>Specjalne / Special schools</b> .....	36	296	333	179	1198	400	97	46	261	88
<b>Wielkopolskie</b> .....	<b>1263</b>	<b>16021</b>	<b>16334</b>	<b>11486</b>	<b>212674</b>	<b>102773</b>	<b>34349</b>	<b>16800</b>	<b>37884</b>	<b>18453</b>
<b>Dla dzieci i młodzieży<sup>c</sup></b> .....	1198	15341	15593	11153	210267	101947	34097	16721	37304	18228
<i>For children and youth<sup>c</sup></i>										
w tym szkoły: <i>of which schools</i>										
filialne / <i>branch</i> .....	65	267	188	168	1477	716	459	226	143	66
sportowe i mistrzostwa sportowego / <i>sports and masterclass</i>	4	104	156	72	1725	820	290	148	264	119
artystyczne ogólnokształcące <sup>d</sup> <i>general art<sup>d</sup></i>	5	94	127	61	717	429	126	68	102	65
<b>Specjalne / Special schools</b> .....	64	651	741	331	2365	805	252	79	579	224
<b>Dla dorosłych / For adults</b> .....	1	29	0	1	42	21	–	–	1	1
<b>Zachodniopomorskie</b> .....	<b>512</b>	<b>7373</b>	<b>7418</b>	<b>5190</b>	<b>96488</b>	<b>46636</b>	<b>15380</b>	<b>7452</b>	<b>18052</b>	<b>8811</b>
<b>Dla dzieci i młodzieży<sup>c</sup></b> .....	469	7071	7105	5022	95303	46257	15270	7413	17737	8707
<i>For children and youth<sup>c</sup></i>										
w tym szkoły: <i>of which schools</i>										
filialne / <i>branch</i> .....	10	63	45	39	496	231	146	59	61	30
sportowe i mistrzostwa sportowego / <i>sports and masterclass</i>	3	110	131	81	1943	875	308	148	352	175
artystyczne ogólnokształcące <sup>d</sup> <i>general art<sup>d</sup></i>	3	71	121	88	697	463	143	93	87	63
<b>Specjalne / Special schools</b> .....	43	302	313	168	1185	379	110	39	315	104

a Nauczyciele pełnozatrudnieni i niepełnozatrudnieni w przeliczeniu na etaty. Dane o nauczycielach mogą się nie sumować ze względu na zastosowane zaokrąglenia. b Dane o oddziałach mogą się nie sumować ze względu na zastosowane zaokrąglenia. c Bez szkół specjalnych. d. Niedające uprawnień zawodowych.

a Full- and part-time employed teachers expressed in terms of full-time employees. Data on teachers' employment may not sum up due to rounding. b Data on the number of sections may not sum up due to rounding. c Excluding special schools. d. Not leading to professional certification.

TABL. 4(32). UCZNIOWIE W SZKOŁACH PODSTAWOWYCH WEDŁUG WIEKU, PŁCI I WOJEWÓDZTWA  
STUDENTS OF PRIMARY SCHOOLS BY AGE, SEX AND VOIVODSHIPS

Lp.	WOJEWÓDZTWA VOIVODSHIPS o – ogółem / total m – miasta / urban areas w – wieś / rural areas	Ogółem Grand total	W tym dziew- częta Of which girls	Uczniowie w wieku lat (rok urodzenia)										
				6 i mniej (2003 i później) 6 and less (2003 and later)		7 (2002)		8 (2001)		9 (2000)		10 (1999)		
				razem total	w tym dziew- częta of which girls	razem total	w tym dziew- częta of which girls	razem total	w tym dziew- częta of which girls	razem total	w tym dziew- częta of which girls	razem total	w tym dziew- częta of which girls	
1	POLSKA .....	o	2235018	1084096	14812	8680	336469	164292	353579	172183	363351	176832	367017	178676
2	POLAND	m	1318726	639084	8980	5147	199995	97721	209991	102311	214174	104076	215019	104646
3		w	916292	445012	5832	3533	136474	66571	143588	69872	149177	72756	151998	74030
4	Dolnośląskie .....	o	151605	73292	816	480	22600	10875	24167	11787	24366	11973	24756	11975
5		m	106723	51632	534	307	15916	7665	17060	8291	17095	8427	17441	8476
6		w	44882	21660	282	173	6684	3210	7107	3496	7271	3546	7315	3499
7	Kujawsko-pomorskie	o	125665	60692	650	377	18587	9105	19808	9502	20227	9907	20574	9974
8		m	75295	36460	292	175	11224	5548	11952	5740	12131	5959	12292	5932
9		w	50370	24232	358	202	7363	3557	7856	3762	8096	3948	8282	4042
10	Lubelskie .....	o	131540	63907	802	470	19127	9314	20824	10180	21430	10281	21819	10676
11		m	60192	29118	349	195	8824	4265	9668	4719	9871	4705	9835	4852
12		w	71348	34789	453	275	10303	5049	11156	5461	11559	5576	11984	5824
13	Lubuskie .....	o	59382	28678	252	158	8807	4307	9376	4630	9464	4577	9747	4728
14		m	40060	19318	157	93	5925	2904	6290	3111	6374	3055	6565	3181
15		w	19322	9360	95	65	2882	1403	3086	1519	3090	1522	3182	1547
16	Łódzkie .....	o	137528	66661	1043	620	20727	10165	21478	10422	22285	10711	22675	11001
17		m	83368	40289	651	379	12688	6245	13212	6412	13440	6444	13630	6633
18		w	54160	26372	392	241	8039	3920	8266	4010	8845	4267	9045	4368
19	Małopolskie .....	o	206995	101226	1082	646	31566	15532	33050	16168	34479	16755	34305	16862
20		m	90316	44190	435	250	13866	6804	14508	7105	15111	7274	14863	7389
21		w	116679	57036	647	396	17700	8728	18542	9063	19368	9481	19442	9473
22	Mazowieckie .....	o	305075	148232	3082	1763	47735	23323	48932	23890	50008	24474	49669	24223
23		m	186445	90796	2372	1341	29787	14536	30297	14824	30709	15054	30067	14718
24		w	118630	57436	710	422	17948	8787	18635	9066	19299	9420	19602	9505
25	Opolskie .....	o	54258	26386	285	183	7879	3904	8327	4031	8772	4277	8954	4306
26		m	30516	14872	170	99	4462	2223	4684	2288	4868	2382	4967	2390
27		w	23742	11514	115	84	3417	1681	3643	1743	3904	1895	3987	1916
28	Podkarpackie .....	o	135119	65734	705	424	20095	9733	20918	10277	22346	10867	22685	11026
29		m	52773	25612	281	154	7913	3861	8301	4139	8789	4204	8812	4257
30		w	82346	40122	424	270	12182	5872	12617	6138	13557	6663	13873	6769
31	Podlaskie .....	o	69763	33830	395	245	10422	5059	10900	5350	11225	5484	11432	5580
32		m	43910	21233	185	115	6652	3263	6924	3363	7025	3431	7176	3486
33		w	25853	12597	210	130	3770	1796	3976	1987	4200	2053	4256	2094
34	Pomorskie .....	o	140234	68112	1336	764	21173	10456	22669	11051	22548	10926	22860	11147
35		m	85934	41440	954	525	13130	6413	13898	6701	13838	6646	13885	6679
36		w	54300	26672	382	239	8043	4043	8771	4350	8710	4280	8975	4468
37	Śląskie .....	o	245109	118854	1454	866	36800	17909	38616	19019	39886	19456	39995	19410
38		m	184039	89198	1013	595	27547	13412	29041	14309	29858	14577	29874	14494
39		w	61070	29656	441	271	9253	4497	9575	4710	10028	4879	10121	4916
40	Świętokrzyskie .....	o	73762	35782	506	292	10897	5306	11532	5519	11821	5806	12065	5824
41		m	33029	15978	172	96	4841	2344	5211	2519	5289	2592	5411	2596
42		w	40733	19804	334	196	6056	2962	6321	3000	6532	3214	6654	3228
43	Warmińsko-mazurskie .....	o	89821	43301	513	296	13353	6410	14046	6740	14292	7088	14826	7207
44		m	55583	26833	255	146	8331	4025	8792	4235	8843	4422	9188	4463
45		w	34238	16468	258	150	5022	2385	5254	2505	5449	2666	5638	2744
46	Wielkopolskie .....	o	212674	102773	1331	764	32431	15908	33798	16280	34631	16724	34902	17050
47		m	122155	58937	817	470	18597	9181	19279	9242	19893	9559	19897	9663
48		w	90519	43836	514	294	13834	6727	14519	7038	14738	7165	15005	7387
49	Zachodniopomorskie	o	96488	46636	560	332	14270	6986	15138	7337	15571	7526	15753	7687
50		m	68388	33178	343	207	10292	5032	10874	5313	11040	5345	11116	5437
51		w	28100	13458	217	125	3978	1954	4264	2024	4531	2181	4637	2250

Students aged (year of birth)																No.
11 (1998)		12 (1997)		13 (1996)		14 (1995)		15 (1994)		16 (1993)		17 (1992)		18 i więcej (1991 i wcześniej) 18 and more (1991 and earlier)		
razem total	w tym dziew- częta of which girls	razem total	w tym dziew- częta of which girls	razem total	w tym dziew- częta of which girls	razem total	w tym dziew- częta of which girls	razem total	w tym dziew- częta of which girls	razem total	w tym dziew- częta of which girls	razem total	w tym dziew- częta of which girls	razem total	w tym dziew- częta of which girls	
378264	183921	390967	190164	19791	6191	5953	1677	2501	765	1211	356	650	190	453	169	1
221872	107749	227613	110778	13118	4227	4348	1295	1917	612	942	285	473	142	284	95	2
156392	76172	163354	79386	6673	1964	1605	382	584	153	269	71	177	48	169	74	3
25747	12514	26735	12981	1558	460	493	140	189	53	98	31	41	12	39	11	4
18122	8801	18769	9144	1104	332	391	105	147	40	80	25	32	10	32	9	5
7625	3713	7966	3837	454	128	102	35	42	13	18	6	9	2	7	2	6
21242	10263	22120	10770	1577	537	503	142	206	69	92	29	49	13	30	4	7
12657	6136	13175	6427	973	349	348	110	139	46	69	23	28	11	15	4	8
8585	4127	8945	4343	604	188	155	32	67	23	23	6	21	2	15	—	9
22731	11036	23671	11572	804	270	205	62	64	27	25	6	22	6	16	7	10
10292	4943	10728	5234	407	134	136	42	42	18	18	5	16	5	6	1	11
12439	6093	12943	6338	397	136	69	20	22	9	7	1	6	1	10	6	12
10140	4921	10475	5034	754	240	231	55	77	15	38	8	17	4	4	1	13
6862	3345	7101	3398	491	161	177	46	68	13	32	7	15	4	3	—	14
3278	1576	3374	1636	263	79	54	9	9	2	6	1	2	—	1	1	15
23117	11356	24292	11806	1220	386	383	99	157	54	86	24	37	9	28	8	16
13866	6732	14451	6973	867	294	303	91	133	50	75	23	28	7	24	6	17
9251	4624	9841	4833	353	92	80	8	24	4	11	1	9	2	4	2	18
35315	17314	35826	17490	951	308	231	77	95	43	46	12	40	14	9	5	19
15311	7471	15312	7585	615	199	165	61	68	33	36	10	24	9	2	—	20
20004	9843	20514	9905	336	109	66	16	27	10	10	2	16	5	7	5	21
50638	24532	51569	24961	2312	692	660	210	262	87	105	38	70	21	33	18	22
30399	14744	30517	14851	1549	472	447	150	178	62	60	23	44	11	19	10	23
20239	9788	21052	10110	763	220	213	60	84	25	45	15	26	10	14	8	24
9378	4574	9706	4826	592	174	197	53	95	32	41	13	19	7	13	6	25
5227	2557	5454	2718	392	122	159	44	77	28	33	11	15	5	8	5	26
4151	2017	4252	2108	200	52	38	9	18	4	8	2	4	2	5	1	27
23319	11406	24228	11747	566	165	117	43	69	25	34	9	20	4	17	8	28
8983	4415	9180	4420	328	98	87	33	54	20	26	6	12	1	7	4	29
14336	6991	15048	7327	238	67	30	10	15	5	8	3	8	3	10	4	30
12011	5891	12707	6035	432	117	126	39	68	15	26	10	9	2	10	3	31
7594	3722	7904	3723	270	73	93	31	50	13	20	8	7	2	10	3	32
4417	2169	4803	2312	162	44	33	8	18	2	6	2	2	—	—	—	33
23345	11474	24101	11686	1468	409	372	89	148	40	73	18	44	12	97	40	34
14260	6985	14680	7114	856	258	229	63	102	31	58	15	23	8	21	2	35
9085	4489	9421	4572	612	151	143	26	46	9	15	3	21	4	76	38	36
41367	20043	42723	20738	2544	871	857	270	427	134	246	77	136	46	58	15	37
31013	15033	31844	15481	2260	790	790	250	399	129	222	71	121	43	57	14	38
10354	5010	10879	5257	284	81	67	20	28	5	24	6	15	3	1	1	39
12890	6225	13306	6584	458	149	127	31	88	30	41	8	26	8	5	—	40
5756	2796	5905	2900	253	83	77	19	66	23	26	5	17	5	5	—	41
7134	3429	7401	3684	205	66	50	12	22	7	15	3	9	3	—	—	42
15005	7297	15800	7682	1315	419	400	100	148	27	76	24	41	9	6	2	43
9334	4527	9646	4675	738	222	258	74	106	20	55	17	33	6	4	1	44
5671	2770	6154	3007	577	197	142	26	42	7	21	7	8	3	2	1	45
35880	17237	36836	17947	1827	554	572	156	228	71	115	31	50	17	73	34	46
20683	9924	21022	10278	1185	381	411	112	181	60	90	23	38	13	62	31	47
15197	7313	15814	7669	642	173	161	44	47	11	25	8	12	4	11	3	48
16139	7838	16872	8305	1413	440	479	111	180	43	69	18	29	6	15	7	49
11513	5618	11925	5857	830	259	277	64	107	26	42	13	20	2	9	5	50
4626	2220	4947	2448	583	181	202	47	73	17	27	5	9	4	6	2	51

TABL. 5(33). ABSOLWENCI SZKÓŁ PODSTAWOWYCH WEDŁUG WIEKU, PŁCI I WOJEWÓDZTW  
GRADUATES OF PRIMARY SCHOOLS BY AGE, SEX AND VOIVODSHIPS

Lp.	WOJEWÓDZTWA VOIVODSHIPS o – ogółem / total m – miasta / urban areas w – wieś / rural areas	Ogółem Grand total	W tym dziew- częta Of which girls	Absolwenci w wieku lat (rok urodzenia)			
				13 i mniej (1996 i później) 13 and less (1996 and later)		14 (1995)	
				razem total	w tym dziewczęta of which girls	razem total	w tym dziewczęta of which girls
1	<b>POLSKA</b> ..... o	<b>411496</b>	<b>200610</b>	<b>383965</b>	<b>190223</b>	<b>18603</b>	<b>7075</b>
2	<b>POLAND</b> ..... m	<b>240493</b>	<b>117529</b>	<b>222489</b>	<b>110693</b>	<b>12078</b>	<b>4708</b>
3	..... w	<b>171003</b>	<b>83081</b>	<b>161476</b>	<b>79530</b>	<b>6525</b>	<b>2367</b>
4	Dolnośląskie ..... o	<b>28508</b>	<b>13952</b>	<b>26498</b>	<b>13228</b>	<b>382</b>	<b>123</b>
5	..... m	20177	9848	18727	9330	949	361
6	..... w	8331	4104	7771	3898	397	138
7	Kujawsko-pomorskie ..... o	<b>23514</b>	<b>11412</b>	<b>21461</b>	<b>10649</b>	<b>1198</b>	<b>426</b>
8	..... m	13993	6792	12734	6317	687	255
9	..... w	9521	4620	8727	4332	511	171
10	Lubelskie ..... o	<b>25179</b>	<b>12424</b>	<b>23930</b>	<b>11924</b>	<b>778</b>	<b>290</b>
11	..... m	11390	5635	10818	5410	341	126
12	..... w	13789	6789	13112	6514	437	164
13	Lubuskie ..... o	<b>10898</b>	<b>5317</b>	<b>9866</b>	<b>4912</b>	<b>684</b>	<b>272</b>
14	..... m	7356	3613	6551	3285	507	207
15	..... w	3542	1704	3315	1627	177	65
16	Łódzkie ..... o	<b>25978</b>	<b>12449</b>	<b>24278</b>	<b>11797</b>	<b>1152</b>	<b>458</b>
17	..... m	15654	7549	14419	7066	792	323
18	..... w	10324	4900	9859	4731	360	135
19	Małopolskie ..... o	<b>37614</b>	<b>18309</b>	<b>35683</b>	<b>17543</b>	<b>1317</b>	<b>521</b>
20	..... m	16168	7915	15162	7526	777	308
21	..... w	21446	10394	20521	10017	540	213
22	Mazowieckie ..... o	<b>53965</b>	<b>26404</b>	<b>50270</b>	<b>24926</b>	<b>2814</b>	<b>1144</b>
23	..... m	32076	15774	29393	14683	2101	872
24	..... w	21889	10630	20877	10243	713	272
25	Opolskie ..... o	<b>10344</b>	<b>5061</b>	<b>9614</b>	<b>4768</b>	<b>523</b>	<b>207</b>
26	..... m	5661	2725	5183	2520	365	159
27	..... w	4683	2336	4431	2248	158	48
28	Podkarpackie ..... o	<b>25406</b>	<b>12256</b>	<b>24317</b>	<b>11830</b>	<b>733</b>	<b>265</b>
29	..... m	9904	4759	9406	4568	278	91
30	..... w	15502	7497	14911	7262	455	174
31	Podlaskie ..... o	<b>13568</b>	<b>6636</b>	<b>13037</b>	<b>6476</b>	<b>369</b>	<b>113</b>
32	..... m	8345	4120	8018	4015	215	75
33	..... w	5223	2516	5019	2461	154	38
34	Pomorskie ..... o	<b>24784</b>	<b>12037</b>	<b>23046</b>	<b>11437</b>	<b>1162</b>	<b>411</b>
35	..... m	15236	7481	14294	7193	641	223
36	..... w	9548	4556	8752	4244	521	188
37	Śląskie ..... o	<b>45130</b>	<b>21934</b>	<b>42002</b>	<b>20756</b>	<b>1959</b>	<b>752</b>
38	..... m	33902	16445	31254	15454	1655	633
39	..... w	11228	5489	10748	5302	304	119
40	Świętokrzyskie ..... o	<b>14015</b>	<b>6938</b>	<b>13211</b>	<b>6612</b>	<b>635</b>	<b>262</b>
41	..... m	6273	3094	5774	2890	414	173
42	..... w	7742	3844	7437	3722	221	89
43	Warmińsko-mazurskie ..... o	<b>16657</b>	<b>8217</b>	<b>15373</b>	<b>7794</b>	<b>889</b>	<b>296</b>
44	..... m	10283	5116	9585	4887	435	142
45	..... w	6374	3101	5788	2907	454	154
46	Wielkopolskie ..... o	<b>37884</b>	<b>18453</b>	<b>35248</b>	<b>17466</b>	<b>1770</b>	<b>667</b>
47	..... m	21400	10450	19682	9785	1102	437
48	..... w	16484	8003	15566	7681	668	230
49	Zachodniopomorskie ..... o	<b>18052</b>	<b>8811</b>	<b>16131</b>	<b>8105</b>	<b>1274</b>	<b>492</b>
50	..... m	12675	6213	11489	5764	819	323
51	..... w	5377	2598	4642	2341	455	169

<i>Graduates aged (year of birth)</i>								<i>No.</i>
15 (1994)		16 (1993)		17 (1992)		18 i więcej (1991 i wcześniej) <i>18 and more (1991 and earlier)</i>		
<i>razem total</i>	<i>w tym dziewczęta of which girls</i>	<i>razem total</i>	<i>w tym dziewczęta of which girls</i>	<i>razem total</i>	<i>w tym dziewczęta of which girls</i>	<i>razem total</i>	<i>w tym dziewczęta of which girls</i>	
5224	1920	2410	936	699	231	595	225	1
3430	1225	1582	596	469	143	445	164	2
1794	695	828	340	230	88	150	61	3
382	123	199	83	50	14	33	5	4
255	71	179	73	38	9	29	4	5
127	52	20	10	12	5	4	1	6
573	232	140	53	96	43	46	9	7
386	149	119	48	36	17	31	6	8
187	83	21	5	60	26	15	3	9
229	96	206	95	26	12	10	7	10
69	24	154	71	6	2	2	2	11
160	72	52	24	20	10	8	5	12
259	102	54	19	26	8	9	4	13
224	97	49	17	22	5	3	2	14
35	5	5	2	4	3	6	2	15
377	141	122	42	23	3	26	8	16
288	108	111	41	22	3	22	8	17
89	33	11	1	1	0	4	—	18
233	81	268	115	34	14	79	35	19
89	24	39	13	24	9	77	35	20
144	57	229	102	10	5	2	—	21
597	220	181	69	62	30	41	15	22
409	142	104	40	46	27	23	10	23
188	78	77	29	16	3	18	5	24
150	68	26	8	13	4	18	6	25
71	34	20	4	8	3	14	5	26
79	34	6	4	5	1	4	1	27
114	50	199	94	31	12	12	5	28
77	37	123	59	14	2	6	2	29
37	13	76	35	17	10	6	3	30
60	19	43	9	33	7	26	12	31
37	13	30	7	25	4	20	6	32
23	6	13	2	8	3	6	6	33
349	114	139	52	35	6	53	17	34
181	44	62	14	30	4	28	3	35
168	70	77	38	5	2	25	14	36
620	222	376	150	107	29	66	25	37
536	187	300	118	98	29	59	24	38
84	35	76	32	9	0	7	1	39
107	41	25	7	17	5	20	11	40
45	14	18	5	4	2	18	10	41
62	27	7	2	13	3	2	1	42
245	80	68	17	39	10	43	20	43
157	52	54	15	30	9	22	11	44
88	28	14	2	9	1	21	9	45
483	173	223	81	65	26	95	40	46
330	125	155	54	50	17	81	32	47
153	48	68	27	15	9	14	8	48
446	158	141	42	42	8	18	6	49
276	104	65	17	16	1	10	4	50
170	54	76	25	26	7	8	2	51

**B. Szkoły podstawowe dla dzieci i młodzieży według województw (bez szkół specjalnych)**  
*Primary schools for children and youth by voivodships (excluding special schools)*

TABL. 6(34). SZKOŁY PODSTAWOWE W MIASTACH I NA WSI (bez szkół specjalnych)  
 PRIMARY SCHOOLS IN URBAN AND RURAL AREAS (excluding special schools)

Lp.	WOJEWÓDZTWA VOIVODSHIPS o – ogółem / total m – miasta / urban areas w – wieś / rural areas	Szkoły / Schools				Pomieszczenia szkolne					
		ogółem total	w tym / of which			ogółem grand total	sale lekcyjne teaching rooms	pracownie szkolne / school laboratories			
			filialne branch	sportowe i mistrzostw a sporto- wego sports and masterclass	artystyczne ogólnokształ- cące <sup>1</sup> general art <sup>1</sup>			razem total	w tym of which	kompute- rowe computer	językowe language
1	<b>POLSKA</b> .....	<b>o</b>	<b>13191</b>	<b>477</b>	<b>62</b>	<b>46</b>	<b>169434</b>	<b>122348</b>	<b>29121</b>	<b>14024</b>	<b>2695</b>
2	<b>POLAND</b>	<b>m</b>	<b>3921</b>	<b>14</b>	<b>60</b>	<b>45</b>	<b>78638</b>	<b>56871</b>	<b>13119</b>	<b>5084</b>	<b>1772</b>
3		<b>w</b>	<b>9270</b>	<b>463</b>	<b>2</b>	<b>1</b>	<b>90796</b>	<b>65477</b>	<b>16002</b>	<b>8940</b>	<b>923</b>
4	Dolnośląskie .....	<b>o</b>	<b>739</b>	<b>9</b>	<b>3</b>	<b>4</b>	<b>11482</b>	<b>8386</b>	<b>1823</b>	<b>878</b>	<b>205</b>
5		<b>m</b>	<b>328</b>	<b>2</b>	<b>3</b>	<b>4</b>	<b>6867</b>	<b>5055</b>	<b>1060</b>	<b>457</b>	<b>153</b>
6		<b>w</b>	<b>411</b>	<b>7</b>	<b>–</b>	<b>–</b>	<b>4615</b>	<b>3331</b>	<b>763</b>	<b>421</b>	<b>52</b>
7	Kujawsko-pomorskie	<b>o</b>	<b>661</b>	<b>15</b>	<b>7</b>	<b>3</b>	<b>9235</b>	<b>6768</b>	<b>1555</b>	<b>724</b>	<b>138</b>
8		<b>m</b>	<b>196</b>	<b>1</b>	<b>7</b>	<b>3</b>	<b>4508</b>	<b>3295</b>	<b>787</b>	<b>257</b>	<b>97</b>
9		<b>w</b>	<b>465</b>	<b>14</b>	<b>–</b>	<b>–</b>	<b>4727</b>	<b>3473</b>	<b>768</b>	<b>467</b>	<b>41</b>
10	Lubelskie .....	<b>o</b>	<b>1032</b>	<b>70</b>	<b>1</b>	<b>1</b>	<b>11214</b>	<b>8020</b>	<b>2007</b>	<b>1093</b>	<b>125</b>
11		<b>m</b>	<b>155</b>	<b>–</b>	<b>1</b>	<b>1</b>	<b>3230</b>	<b>2303</b>	<b>568</b>	<b>236</b>	<b>67</b>
12		<b>w</b>	<b>877</b>	<b>70</b>	<b>–</b>	<b>–</b>	<b>7984</b>	<b>5717</b>	<b>1439</b>	<b>857</b>	<b>58</b>
13	Lubuskie .....	<b>o</b>	<b>318</b>	<b>11</b>	<b>2</b>	<b>–</b>	<b>4420</b>	<b>3293</b>	<b>647</b>	<b>341</b>	<b>71</b>
14		<b>m</b>	<b>112</b>	<b>–</b>	<b>2</b>	<b>–</b>	<b>2366</b>	<b>1789</b>	<b>342</b>	<b>154</b>	<b>44</b>
15		<b>w</b>	<b>206</b>	<b>11</b>	<b>–</b>	<b>–</b>	<b>2054</b>	<b>1504</b>	<b>305</b>	<b>187</b>	<b>27</b>
16	Łódzkie .....	<b>o</b>	<b>818</b>	<b>14</b>	<b>2</b>	<b>2</b>	<b>10578</b>	<b>7320</b>	<b>2138</b>	<b>911</b>	<b>195</b>
17		<b>m</b>	<b>256</b>	<b>–</b>	<b>2</b>	<b>2</b>	<b>4987</b>	<b>3453</b>	<b>983</b>	<b>331</b>	<b>122</b>
18		<b>w</b>	<b>562</b>	<b>14</b>	<b>–</b>	<b>–</b>	<b>5591</b>	<b>3867</b>	<b>1155</b>	<b>580</b>	<b>73</b>
19	Małopolskie .....	<b>o</b>	<b>1430</b>	<b>49</b>	<b>5</b>	<b>5</b>	<b>16137</b>	<b>11798</b>	<b>2748</b>	<b>1371</b>	<b>168</b>
20		<b>m</b>	<b>306</b>	<b>–</b>	<b>5</b>	<b>5</b>	<b>5544</b>	<b>4050</b>	<b>886</b>	<b>352</b>	<b>91</b>
21		<b>w</b>	<b>1124</b>	<b>49</b>	<b>–</b>	<b>–</b>	<b>10593</b>	<b>7748</b>	<b>1862</b>	<b>1019</b>	<b>77</b>
22	Mazowieckie .....	<b>o</b>	<b>1680</b>	<b>47</b>	<b>10</b>	<b>10</b>	<b>22422</b>	<b>15590</b>	<b>4331</b>	<b>1785</b>	<b>476</b>
23		<b>m</b>	<b>516</b>	<b>–</b>	<b>9</b>	<b>10</b>	<b>10976</b>	<b>7476</b>	<b>2216</b>	<b>673</b>	<b>329</b>
24		<b>w</b>	<b>1164</b>	<b>47</b>	<b>1</b>	<b>–</b>	<b>11446</b>	<b>8114</b>	<b>2115</b>	<b>1112</b>	<b>147</b>
25	Opolskie .....	<b>o</b>	<b>380</b>	<b>12</b>	<b>2</b>	<b>–</b>	<b>4650</b>	<b>3292</b>	<b>856</b>	<b>419</b>	<b>74</b>
26		<b>m</b>	<b>107</b>	<b>–</b>	<b>2</b>	<b>–</b>	<b>1992</b>	<b>1431</b>	<b>357</b>	<b>145</b>	<b>32</b>
27		<b>w</b>	<b>273</b>	<b>12</b>	<b>–</b>	<b>–</b>	<b>2658</b>	<b>1861</b>	<b>499</b>	<b>274</b>	<b>42</b>
28	Podkarpackie .....	<b>o</b>	<b>1120</b>	<b>74</b>	<b>5</b>	<b>5</b>	<b>12092</b>	<b>8614</b>	<b>2305</b>	<b>1219</b>	<b>120</b>
29		<b>m</b>	<b>172</b>	<b>1</b>	<b>4</b>	<b>4</b>	<b>3255</b>	<b>2286</b>	<b>605</b>	<b>249</b>	<b>62</b>
30		<b>w</b>	<b>948</b>	<b>73</b>	<b>1</b>	<b>1</b>	<b>8837</b>	<b>6328</b>	<b>1700</b>	<b>970</b>	<b>58</b>
31	Podlaskie .....	<b>o</b>	<b>433</b>	<b>15</b>	<b>–</b>	<b>–</b>	<b>5542</b>	<b>3954</b>	<b>1057</b>	<b>466</b>	<b>142</b>
32		<b>m</b>	<b>115</b>	<b>–</b>	<b>–</b>	<b>–</b>	<b>2468</b>	<b>1727</b>	<b>477</b>	<b>166</b>	<b>100</b>
33		<b>w</b>	<b>318</b>	<b>15</b>	<b>–</b>	<b>–</b>	<b>3074</b>	<b>2227</b>	<b>580</b>	<b>300</b>	<b>42</b>
34	Pomorskie .....	<b>o</b>	<b>653</b>	<b>16</b>	<b>7</b>	<b>1</b>	<b>9284</b>	<b>7064</b>	<b>1252</b>	<b>693</b>	<b>146</b>
35		<b>m</b>	<b>232</b>	<b>2</b>	<b>7</b>	<b>1</b>	<b>4917</b>	<b>3750</b>	<b>641</b>	<b>296</b>	<b>93</b>
36		<b>w</b>	<b>421</b>	<b>14</b>	<b>–</b>	<b>–</b>	<b>4367</b>	<b>3314</b>	<b>611</b>	<b>397</b>	<b>53</b>
37	Śląskie .....	<b>o</b>	<b>1163</b>	<b>20</b>	<b>9</b>	<b>5</b>	<b>16843</b>	<b>12133</b>	<b>2599</b>	<b>1256</b>	<b>291</b>
38		<b>m</b>	<b>654</b>	<b>3</b>	<b>9</b>	<b>5</b>	<b>11553</b>	<b>8398</b>	<b>1744</b>	<b>781</b>	<b>217</b>
39		<b>w</b>	<b>509</b>	<b>17</b>	<b>–</b>	<b>–</b>	<b>5290</b>	<b>3735</b>	<b>855</b>	<b>475</b>	<b>74</b>
40	Świętokrzyskie .....	<b>o</b>	<b>582</b>	<b>37</b>	<b>–</b>	<b>–</b>	<b>6437</b>	<b>4612</b>	<b>1120</b>	<b>591</b>	<b>106</b>
41		<b>m</b>	<b>104</b>	<b>–</b>	<b>–</b>	<b>–</b>	<b>1982</b>	<b>1429</b>	<b>357</b>	<b>139</b>	<b>55</b>
42		<b>w</b>	<b>478</b>	<b>37</b>	<b>–</b>	<b>–</b>	<b>4455</b>	<b>3183</b>	<b>763</b>	<b>452</b>	<b>51</b>
43	Warmińsko-mazurskie	<b>o</b>	<b>515</b>	<b>13</b>	<b>2</b>	<b>2</b>	<b>6686</b>	<b>4822</b>	<b>1185</b>	<b>525</b>	<b>119</b>
44		<b>m</b>	<b>139</b>	<b>–</b>	<b>2</b>	<b>2</b>	<b>2956</b>	<b>2193</b>	<b>452</b>	<b>169</b>	<b>76</b>
45		<b>w</b>	<b>376</b>	<b>13</b>	<b>–</b>	<b>–</b>	<b>3730</b>	<b>2629</b>	<b>733</b>	<b>356</b>	<b>43</b>
46	Wielkopolskie .....	<b>o</b>	<b>1198</b>	<b>65</b>	<b>4</b>	<b>5</b>	<b>15341</b>	<b>11464</b>	<b>2436</b>	<b>1228</b>	<b>189</b>
47		<b>m</b>	<b>334</b>	<b>4</b>	<b>4</b>	<b>5</b>	<b>6892</b>	<b>5120</b>	<b>1063</b>	<b>420</b>	<b>138</b>
48		<b>w</b>	<b>864</b>	<b>61</b>	<b>–</b>	<b>–</b>	<b>8449</b>	<b>6344</b>	<b>1373</b>	<b>808</b>	<b>51</b>
49	Zachodniopomorskie	<b>o</b>	<b>469</b>	<b>10</b>	<b>3</b>	<b>3</b>	<b>7071</b>	<b>5218</b>	<b>1062</b>	<b>524</b>	<b>130</b>
50		<b>m</b>	<b>195</b>	<b>1</b>	<b>3</b>	<b>3</b>	<b>4145</b>	<b>3116</b>	<b>581</b>	<b>259</b>	<b>96</b>
51		<b>w</b>	<b>274</b>	<b>9</b>	<b>–</b>	<b>–</b>	<b>2926</b>	<b>2102</b>	<b>481</b>	<b>265</b>	<b>34</b>

1 Niedające uprawnień zawodowych. 2. Nauczyciele pełnozatrudnieni i niepełnozatrudnieni w przeliczeniu na etaty. Dane o nauczycielach mogą się nie zgadzać z danymi z poprzednich lat.  
 1 Not leading to professional certification. 2. Full- and part-time employed teachers expressed in terms of full-time employees. Data on teachers is not comparable with previous years.



School facilities			Nauczyciele <sup>2</sup> Teachers <sup>2</sup>	Oddziały <sup>3</sup> Sections <sup>3</sup>	Uczniowie / Pupils				Absolwenci / Graduates		No.
świetlice day-care rooms	sale gimnastyczne gymnasiums	pływalnie (baseny) swimming pools			ogółem grand total	w tym dziewczeta of which girls	z liczby ogółem w kl. I of grand total in 1st grade		ogółem total	w tym dziewczeta of which girls	
							razem total	w tym dziewczeta of which girls			
9114	8742	109	170523	119093	2210279	1075442	356438	173925	405697	198518	1
4610	3934	104	88629	59276	1296785	631320	211859	103407	235321	115638	2
4504	4808	5	81894	59817	913494	444122	144579	70518	170376	82880	3
690	567	16	10936	7628	149454	72536	23891	11461	27948	13755	4
410	327	15	7097	4779	104821	50970	16739	8042	19685	9675	5
280	240	1	3839	2849	44633	21566	7152	3419	8263	4080	6
444	457	11	9430	6513	123942	60081	19721	9590	23096	11247	7
209	206	11	5062	3316	73755	35904	11773	5789	13619	6637	8
235	251	–	4368	3198	50187	24177	7948	3801	9477	4610	9
617	557	13	11194	7689	130540	63563	20063	9811	24991	12350	10
201	146	12	4039	2615	59347	28825	9228	4470	11237	5577	11
416	411	1	7155	5074	71193	34738	10835	5341	13754	6773	12
267	213	–	4328	3141	58449	28373	9267	4526	10656	5227	13
128	107	–	2576	1826	39207	19031	6183	3030	7131	3526	14
139	106	–	1752	1315	19242	9342	3084	1496	3525	1701	15
577	533	10	10418	7242	135894	66083	22143	10849	25581	12306	16
278	263	10	5462	3623	81795	39723	13581	6674	15268	7407	17
299	270	–	4967	3619	54099	26360	8562	4175	10313	4899	18
687	902	2	16353	11430	205666	100750	32764	16114	37287	18206	19
325	281	2	6296	4144	89162	43768	14403	7037	15891	7837	20
362	621	–	10057	7286	116504	56982	18361	9077	21396	10369	21
1361	1137	3	23186	16312	301895	147067	51351	25119	53297	26135	22
749	532	3	12680	8558	183858	89849	32416	15867	31530	15552	23
612	605	–	10506	7754	118037	57218	18935	9252	21767	10583	24
267	233	2	4494	3072	53594	26163	8335	4118	10224	5010	25
112	90	2	2112	1390	29900	14655	4742	2347	5550	2675	26
155	143	–	2382	1682	23694	11508	3593	1771	4674	2335	27
462	710	1	11459	8066	134151	65376	20826	10133	25190	12167	28
189	174	1	3652	2385	51915	25297	8173	3989	9711	4677	29
273	536	–	7806	5681	82236	40079	12653	6144	15479	7490	30
274	255	2	5501	3769	69290	33673	10981	5341	13415	6590	31
135	127	2	2976	1935	43514	21094	6938	3402	8231	4083	32
139	128	–	2525	1834	25776	12579	4043	1939	5184	2507	33
501	457	10	10207	7029	138531	67552	22905	11320	24401	11926	34
266	250	10	5907	3856	84461	40940	14198	6975	14868	7376	35
235	207	–	4300	3173	54070	26612	8707	4345	9533	4550	36
1050	1027	34	17526	12041	241584	117584	38908	18947	44303	21640	37
708	672	31	12470	8390	180577	87940	29138	14164	33107	16151	38
342	355	3	5056	3651	61007	29644	9770	4783	11196	5489	39
359	344	2	6150	4255	73096	35536	11535	5611	13871	6895	40
108	86	2	2222	1446	32491	15776	5060	2433	6152	3058	41
251	258	–	3927	2809	40605	19760	6475	3178	7719	3837	42
367	312	–	6644	4732	88623	42901	14381	6851	16396	8129	43
165	146	–	3502	2377	54503	26477	8871	4249	10034	5033	44
202	166	–	3142	2355	34120	16424	5510	2602	6362	3096	45
749	692	–	15593	11153	210267	101947	34097	16721	37304	18228	46
383	326	–	7955	5464	119998	58184	19534	9658	20871	10242	47
366	366	–	7638	5689	90269	43763	14563	7063	16433	7986	48
442	346	3	7105	5022	95303	46257	15270	7413	17737	8707	49
244	201	3	4621	3173	67481	32887	10882	5281	12436	6132	50
198	145	–	2485	1849	27822	13370	4388	2132	5301	2575	51

sumować ze względu na zastosowane zaokrąglenia. 3 Dane o oddziałach mogą się nie sumować ze względu na zastosowane zaokrąglenia.  
rounded off and therefore may not sum up. 3 Data on the number of sections may not sum up due to rounding.

TABL. 7(35). UCZNIOWIE SZKÓŁ PODSTAWOWYCH<sup>1</sup> WEDŁUG KLAS I PŁCI (bez szkół specjalnych)

PUPILS OF PRIMARY SCHOOLS<sup>1</sup> BY GRADE AND SEX (excluding special schools)

Lp.	WOJEWÓDZTWA VOIVODSHIPS o – ogółem / total m – miasta / urban areas w – wieś / rural areas	Ogółem Grand total	W tym dziewczęta Of which girls	Uczniowie w klasach			
				I		II	
				razem total	w tym dziewczęta of which girls	razem total	w tym dziewczęta of which girls
1	<b>POLSKA</b> ..... o	<b>2210279</b>	<b>1075442</b>	<b>356438</b>	<b>173925</b>	<b>353572</b>	<b>172375</b>
2	<b>POLAND</b> m	<b>1296785</b>	<b>631320</b>	<b>211859</b>	<b>103407</b>	<b>209717</b>	<b>102307</b>
3	w	<b>913494</b>	<b>444122</b>	<b>144579</b>	<b>70518</b>	<b>143855</b>	<b>70068</b>
4	Dolnośląskie ..... o	<b>149454</b>	<b>72536</b>	<b>23891</b>	<b>11461</b>	<b>24079</b>	<b>11796</b>
5	m	104821	50970	16739	8042	16979	8275
6	w	44633	21566	7152	3419	7100	3521
7	Kujawsko-pomorskie o	<b>123942</b>	<b>60081</b>	<b>19721</b>	<b>9590</b>	<b>19829</b>	<b>9516</b>
8	m	73755	35904	11773	5789	11921	5732
9	w	50187	24177	7948	3801	7908	3784
10	Lubelskie ..... o	<b>130540</b>	<b>63563</b>	<b>20063</b>	<b>9811</b>	<b>20854</b>	<b>10186</b>
11	m	59347	28825	9228	4470	9660	4715
12	w	71193	34738	10835	5341	11194	5471
13	Lubuskie ..... o	<b>58449</b>	<b>28373</b>	<b>9267</b>	<b>4526</b>	<b>9354</b>	<b>4605</b>
14	m	39207	19031	6183	3030	6263	3079
15	w	19242	9342	3084	1496	3091	1526
16	Łódzkie ..... o	<b>135894</b>	<b>66083</b>	<b>22143</b>	<b>10849</b>	<b>21441</b>	<b>10413</b>
17	m	81795	39723	13581	6674	13164	6385
18	w	54099	26360	8562	4175	8277	4028
19	Małopolskie ..... o	<b>205666</b>	<b>100750</b>	<b>32764</b>	<b>16114</b>	<b>33027</b>	<b>16178</b>
20	m	89162	43768	14403	7037	14454	7094
21	w	116504	56982	18361	9077	18573	9084
22	Mazowieckie ..... o	<b>301895</b>	<b>147067</b>	<b>51351</b>	<b>25119</b>	<b>48964</b>	<b>23939</b>
23	m	183858	89849	32416	15867	30312	14842
24	w	118037	57218	18935	9252	18652	9097
25	Opolskie ..... o	<b>53594</b>	<b>26163</b>	<b>8335</b>	<b>4118</b>	<b>8361</b>	<b>4040</b>
26	m	29900	14655	4742	2347	4710	2291
27	w	23694	11508	3593	1771	3651	1749
28	Podkarpackie ..... o	<b>134151</b>	<b>65376</b>	<b>20826</b>	<b>10133</b>	<b>20913</b>	<b>10267</b>
29	m	51915	25297	8173	3989	8264	4121
30	w	82236	40079	12653	6144	12649	6146
31	Podlaskie ..... o	<b>69290</b>	<b>33673</b>	<b>10981</b>	<b>5341</b>	<b>10899</b>	<b>5354</b>
32	m	43514	21094	6938	3402	6930	3368
33	w	25776	12579	4043	1939	3969	1986
34	Pomorskie ..... o	<b>138531</b>	<b>67552</b>	<b>22905</b>	<b>11320</b>	<b>22646</b>	<b>11064</b>
35	m	84461	40940	14198	6975	13873	6689
36	w	54070	26612	8707	4345	8773	4375
37	Śląskie ..... o	<b>241584</b>	<b>117584</b>	<b>38908</b>	<b>18947</b>	<b>38640</b>	<b>19061</b>
38	m	180577	87940	29138	14164	29076	14349
39	w	61007	29644	9770	4783	9564	4712
40	Świętokrzyskie ..... o	<b>73096</b>	<b>35536</b>	<b>11535</b>	<b>5611</b>	<b>11511</b>	<b>5530</b>
41	m	32491	15776	5060	2433	5197	2532
42	w	40605	19760	6475	3178	6314	2998
43	Warmińsko-mazurskie o	<b>88623</b>	<b>42901</b>	<b>14381</b>	<b>6851</b>	<b>14071</b>	<b>6792</b>
44	m	54503	26477	8871	4249	8776	4268
45	w	34120	16424	5510	2602	5295	2524
46	Wielkopolskie ..... o	<b>210267</b>	<b>101947</b>	<b>34097</b>	<b>16721</b>	<b>33799</b>	<b>16268</b>
47	m	119998	58184	19534	9658	19248	9226
48	w	90269	43763	14563	7063	14551	7042
49	Zachodniopomorskie o	<b>95303</b>	<b>46257</b>	<b>15270</b>	<b>7413</b>	<b>15184</b>	<b>7366</b>
50	m	67481	32887	10882	5281	10890	5341
51	w	27822	13370	4388	2132	4294	2025

<sup>1</sup> Łącznie ze szkołami filialnymi, szkołami sportowymi i mistrzostwa sportowego, szkołami artystycznymi ogólnokształcącymi niedającymi uprawnień zawodowych.

<sup>1</sup> Including branch schools, primary sports and masterclass schools, general art schools not leading to professional certification simultaneously conducting a primary

<i>Pupils in grades</i>								No.
III		IV		V		VI		
<i>razem total</i>	<i>w tym dziewczęta of which girls</i>	<i>razem total</i>	<i>w tym dziewczęta of which girls</i>	<i>razem total</i>	<i>w tym dziewczęta of which girls</i>	<i>razem total</i>	<i>w tym dziewczęta of which girls</i>	
<b>362620</b>	<b>176578</b>	<b>367009</b>	<b>178215</b>	<b>378632</b>	<b>183423</b>	<b>392008</b>	<b>190926</b>	1
<b>213154</b>	<b>103703</b>	<b>214056</b>	<b>104050</b>	<b>221081</b>	<b>107143</b>	<b>226918</b>	<b>110710</b>	2
<b>149466</b>	<b>72875</b>	<b>152953</b>	<b>74165</b>	<b>157551</b>	<b>76280</b>	<b>165090</b>	<b>80216</b>	3
<b>24294</b>	<b>11904</b>	<b>24725</b>	<b>11920</b>	<b>25803</b>	<b>12559</b>	<b>26662</b>	<b>12896</b>	4
17014	8333	17397	8450	18081	8819	18611	9051	5
7280	3571	7328	3470	7722	3740	8051	3845	6
<b>20235</b>	<b>9966</b>	<b>20640</b>	<b>9955</b>	<b>21318</b>	<b>10223</b>	<b>22199</b>	<b>10831</b>	7
12109	5995	12293	5914	12580	6054	13079	6420	8
8126	3971	8347	4041	8738	4169	9120	4411	9
<b>21371</b>	<b>10267</b>	<b>21813</b>	<b>10634</b>	<b>22670</b>	<b>11013</b>	<b>23769</b>	<b>11652</b>	10
9792	4682	9813	4829	10197	4916	10657	5213	11
11579	5585	12000	5805	12473	6097	13112	6439	12
<b>9388</b>	<b>4560</b>	<b>9784</b>	<b>4763</b>	<b>10294</b>	<b>4899</b>	<b>10362</b>	<b>5020</b>	13
6306	3045	6515	3185	6974	3327	6966	3365	14
3082	1515	3269	1578	3320	1572	3396	1655	15
<b>22196</b>	<b>10678</b>	<b>22647</b>	<b>10956</b>	<b>23100</b>	<b>11336</b>	<b>24367</b>	<b>11851</b>	16
13292	6388	13559	6595	13818	6723	14381	6958	17
8904	4290	9088	4361	9282	4613	9986	4893	18
<b>34433</b>	<b>16753</b>	<b>34220</b>	<b>16801</b>	<b>35115</b>	<b>17220</b>	<b>36107</b>	<b>17684</b>	19
15072	7278	14746	7307	15083	7397	15404	7655	20
19361	9475	19474	9494	20032	9823	20703	10029	21
<b>49826</b>	<b>24446</b>	<b>49511</b>	<b>24148</b>	<b>50571</b>	<b>24403</b>	<b>51672</b>	<b>25012</b>	22
30561	15065	29803	14574	30246	14626	30520	14875	23
19265	9381	19708	9574	20325	9777	21152	10137	24
<b>8766</b>	<b>4285</b>	<b>9015</b>	<b>4331</b>	<b>9365</b>	<b>4535</b>	<b>9752</b>	<b>4854</b>	25
4845	2382	4980	2394	5182	2525	5441	2716	26
3921	1903	4035	1937	4183	2010	4311	2138	27
<b>22318</b>	<b>10861</b>	<b>22615</b>	<b>10973</b>	<b>23168</b>	<b>11333</b>	<b>24311</b>	<b>11809</b>	28
8731	4183	8731	4213	8839	4346	9177	4445	29
13587	6678	13884	6760	14329	6987	15134	7364	30
<b>11229</b>	<b>5467</b>	<b>11408</b>	<b>5570</b>	<b>12060</b>	<b>5880</b>	<b>12713</b>	<b>6061</b>	31
7003	3407	7161	3486	7588	3701	7894	3730	32
4226	2060	4247	2084	4472	2179	4819	2331	33
<b>22449</b>	<b>10884</b>	<b>22902</b>	<b>11147</b>	<b>23455</b>	<b>11422</b>	<b>24174</b>	<b>11715</b>	34
13703	6594	13842	6646	14234	6950	14611	7086	35
8746	4290	9060	4501	9221	4472	9563	4629	36
<b>39817</b>	<b>19411</b>	<b>40052</b>	<b>19376</b>	<b>41395</b>	<b>20004</b>	<b>42772</b>	<b>20785</b>	37
29748	14519	29895	14456	31002	14982	31718	15470	38
10069	4892	10157	4920	10393	5022	11054	5315	39
<b>11806</b>	<b>5788</b>	<b>12044</b>	<b>5784</b>	<b>12858</b>	<b>6206</b>	<b>13342</b>	<b>6617</b>	40
5294	2577	5359	2563	5710	2780	5871	2891	41
6512	3211	6685	3221	7148	3426	7471	3726	42
<b>14332</b>	<b>7078</b>	<b>14785</b>	<b>7127</b>	<b>15206</b>	<b>7341</b>	<b>15848</b>	<b>7712</b>	43
8816	4378	9047	4388	9387	4528	9606	4666	44
5516	2700	5738	2739	5819	2813	6242	3046	45
<b>34530</b>	<b>16668</b>	<b>34913</b>	<b>17002</b>	<b>35943</b>	<b>17207</b>	<b>36985</b>	<b>18081</b>	46
19795	9518	19778	9600	20605	9863	21038	10319	47
14735	7150	15135	7402	15338	7344	15947	7762	48
<b>15630</b>	<b>7562</b>	<b>15935</b>	<b>7728</b>	<b>16311</b>	<b>7842</b>	<b>16973</b>	<b>8346</b>	49
11073	5359	11137	5450	11555	5606	11944	5850	50
4557	2203	4798	2278	4756	2236	5029	2496	51

realizujących jednocześnie program szkoły podstawowej.  
school syllabus.

TABL. 8(36). **ODDZIAŁY SZKÓŁ PODSTAWOWYCH<sup>1</sup> WEDŁUG KLAS (bez szkół specjalnych)**  
**SECTIONS OF PRIMARY SCHOOLS<sup>1</sup> BY GRADE (excluding special schools)**

WOJEWÓDZTWA / VOIVODSHIPS o – ogółem / total m – miasta / urban areas w – wieś / rural areas	Ogółem Total	Oddziały według klas / Sections by grade					
		I	II	III	IV	V	VI
<b>POLSKA</b> .....	<b>119093</b>	<b>19988</b>	<b>19620</b>	<b>19858</b>	<b>19511</b>	<b>19745</b>	<b>20372</b>
<b>POLAND</b> .....	<b>59276</b>	<b>9777</b>	<b>9724</b>	<b>9806</b>	<b>9779</b>	<b>9972</b>	<b>10218</b>
	<b>59817</b>	<b>10210</b>	<b>9896</b>	<b>10052</b>	<b>9732</b>	<b>9773</b>	<b>10154</b>
Dolnośląskie .....	<b>7628</b>	1236	1263	1261	1253	1300	1315
	4779	757	790	785	789	824	834
	2849	479	473	476	464	476	481
Kujawsko-pomorskie .....	<b>6513</b>	<b>1083</b>	<b>1064</b>	<b>1081</b>	<b>1078</b>	<b>1085</b>	<b>1123</b>
	3316	533	537	547	562	555	582
	3198	550	527	534	516	531	541
Lubelskie .....	<b>7689</b>	<b>1291</b>	<b>1261</b>	<b>1289</b>	<b>1251</b>	<b>1262</b>	<b>1335</b>
	2615	410	429	434	437	441	464
	5074	881	832	855	814	821	871
Lubuskie .....	<b>3141</b>	<b>515</b>	<b>518</b>	<b>517</b>	<b>524</b>	<b>528</b>	<b>539</b>
	1826	292	296	297	307	317	317
	1315	223	222	220	217	211	222
Łódzkie .....	<b>7242</b>	<b>1234</b>	<b>1175</b>	<b>1195</b>	<b>1190</b>	<b>1204</b>	<b>1243</b>
	3623	618	586	589	602	607	621
	3619	616	589	606	588	597	622
Małopolskie .....	<b>11430</b>	<b>1908</b>	<b>1890</b>	<b>1917</b>	<b>1876</b>	<b>1883</b>	<b>1955</b>
	4144	679	673	693	686	700	713
	7286	1229	1217	1224	1190	1183	1242
Mazowieckie .....	<b>16312</b>	<b>2860</b>	<b>2709</b>	<b>2742</b>	<b>2650</b>	<b>2651</b>	<b>2700</b>
	8558	1531	1428	1436	1381	1390	1392
	7754	1329	1281	1306	1269	1261	1308
Opolskie .....	<b>3072</b>	<b>509</b>	<b>499</b>	<b>508</b>	<b>508</b>	<b>515</b>	<b>533</b>
	1390	229	220	228	229	233	251
	1682	280	279	280	279	282	283
Podkarpackie .....	<b>8066</b>	<b>1350</b>	<b>1330</b>	<b>1366</b>	<b>1318</b>	<b>1343</b>	<b>1360</b>
	2385	381	390	402	400	402	410
	5681	969	940	964	918	941	950
Podlaskie .....	<b>3769</b>	<b>625</b>	<b>603</b>	<b>616</b>	<b>620</b>	<b>626</b>	<b>679</b>
	1935	308	311	314	325	329	349
	1834	317	292	302	296	297	330
Pomorskie .....	<b>7029</b>	<b>1187</b>	<b>1166</b>	<b>1163</b>	<b>1145</b>	<b>1166</b>	<b>1202</b>
	3856	655	631	630	628	644	668
	3173	532	535	533	517	522	534
Śląskie .....	<b>12041</b>	<b>1978</b>	<b>1982</b>	<b>2009</b>	<b>1982</b>	<b>2008</b>	<b>2082</b>
	8390	1363	1384	1391	1386	1410	1456
	3651	615	598	618	596	598	626
Świętokrzyskie .....	<b>4255</b>	<b>717</b>	<b>707</b>	<b>705</b>	<b>686</b>	<b>708</b>	<b>732</b>
	1446	228	239	240	236	248	255
	2809	490	468	465	450	459	478
Warmińsko-mazurskie .....	<b>4732</b>	<b>783</b>	<b>772</b>	<b>783</b>	<b>785</b>	<b>788</b>	<b>820</b>
	2377	382	388	390	394	405	418
	2355	401	384	393	391	383	403
Wielkopolskie .....	<b>11153</b>	<b>1892</b>	<b>1852</b>	<b>1870</b>	<b>1816</b>	<b>1839</b>	<b>1883</b>
	5464	901	896	902	899	930	935
	5689	991	956	968	918	909	948
Zachodniopomorskie .....	<b>5022</b>	<b>819</b>	<b>828</b>	<b>835</b>	<b>828</b>	<b>840</b>	<b>871</b>
	3173	511	526	528	519	537	553
	1849	308	302	307	310	303	318

<sup>1</sup> Łącznie ze szkołami filialnymi, szkołami sportowymi i mistrzostwa sportowego, szkołami artystycznymi ogólnokształcącymi niedającymi uprawnień zawodowych realizujących jednocześnie program szkoły podstawowej. Dane w oddziałach mogą się nie sumować ze względu na zastosowane zaokrąglenia.

<sup>1</sup> Including branch schools, primary sports and masterclass schools, general art schools not leading to professional certification simultaneously conducting a primary school syllabus. Data on the number of sections may not sum up due to rounding.

**TABL. 9(37). SZKOŁY PODSTAWOWE<sup>1</sup> PUBLICZNE I NIEPUBLICZNE O UPRAWNIENIACH SZKÓŁ PUBLICZNYCH**  
**(bez szkół specjalnych)**  
**PRIMARY SCHOOLS<sup>1</sup> PUBLIC AND NON-PUBLIC WITH PUBLIC STATUS**  
*(excluding special schools)*

WOJEWÓDZTWA / VOIVODSHIPS a – ogółem / total b – publiczne / public c – niepubliczne o uprawnieniach szkół publicznych non-public with public status	Szkoly Schools	Pomiesz- czenia szkolne School facilities	Oddziały <sup>2</sup> Sections <sup>2</sup>	Uczniowie / Pupils				Absolwenci / Graduates		
				ogółem grand total	w tym dziewczeta of which girls	z liczby ogółem w kl. I of grand total in 1st grade		ogółem total	w tym dziewczeta of which girls	
						razem total	w tym dzie- czeta / of which girls			
<b>POLSKA</b> .....	<b>a</b>	<b>13191</b>	<b>169434</b>	<b>119093</b>	<b>2210279</b>	<b>1075442</b>	<b>356438</b>	<b>173925</b>	<b>405697</b>	<b>198518</b>
<b>POLAND</b> .....	<b>b</b>	<b>12597</b>	<b>163261</b>	<b>115318</b>	<b>2164529</b>	<b>1053513</b>	<b>347374</b>	<b>169517</b>	<b>399345</b>	<b>195542</b>
	<b>c</b>	<b>594</b>	<b>6173</b>	<b>3775</b>	<b>45750</b>	<b>21929</b>	<b>9064</b>	<b>4408</b>	<b>6352</b>	<b>2976</b>
Dolnośląskie .....	<b>a</b>	<b>739</b>	<b>11482</b>	<b>7628</b>	<b>149454</b>	<b>72536</b>	<b>23891</b>	<b>11461</b>	<b>27948</b>	<b>13755</b>
	b	698	11100	7387	146541	71185	23328	11205	27563	13563
	c	41	382	241	2913	1351	563	256	385	192
Kujawsko-pomorskie .....	<b>a</b>	<b>661</b>	<b>9235</b>	<b>6513</b>	<b>123942</b>	<b>60081</b>	<b>19721</b>	<b>9590</b>	<b>23096</b>	<b>11247</b>
	b	624	8870	6290	121322	58816	19223	9340	22698	11060
	c	37	365	223	2620	1265	498	250	398	187
Lubelskie .....	<b>a</b>	<b>1032</b>	<b>11214</b>	<b>7689</b>	<b>130540</b>	<b>63563</b>	<b>20063</b>	<b>9811</b>	<b>24991</b>	<b>12350</b>
	b	1004	10995	7540	129042	62854	19828	9696	24759	12239
	c	28	219	149	1498	709	235	115	232	111
Lubuskie .....	<b>a</b>	<b>318</b>	<b>4420</b>	<b>3141</b>	<b>58449</b>	<b>28373</b>	<b>9267</b>	<b>4526</b>	<b>10656</b>	<b>5227</b>
	b	298	4220	3015	57114	27731	8991	4382	10495	5152
	c	20	200	126	1335	642	276	144	161	75
Łódzkie .....	<b>a</b>	<b>818</b>	<b>10578</b>	<b>7242</b>	<b>135894</b>	<b>66083</b>	<b>22143</b>	<b>10849</b>	<b>25581</b>	<b>12306</b>
	b	786	10230	7056	133870	65185	21661	10645	25281	12183
	c	32	348	186	2024	898	482	204	300	123
Małopolskie .....	<b>a</b>	<b>1430</b>	<b>16137</b>	<b>11430</b>	<b>205666</b>	<b>100750</b>	<b>32764</b>	<b>16114</b>	<b>37287</b>	<b>18206</b>
	b	1386	15725	11184	202467	99155	32164	15817	36820	18010
	c	44	412	246	3199	1595	600	297	467	196
Mazowieckie .....	<b>a</b>	<b>1680</b>	<b>22422</b>	<b>16312</b>	<b>301895</b>	<b>147067</b>	<b>51351</b>	<b>25119</b>	<b>53297</b>	<b>26135</b>
	b	1554	20890	15370	289340	140918	48762	23829	51670	25365
	c	126	1532	942	12555	6149	2589	1290	1627	770
Opolskie .....	<b>a</b>	<b>380</b>	<b>4650</b>	<b>3072</b>	<b>53594</b>	<b>26163</b>	<b>8335</b>	<b>4118</b>	<b>10224</b>	<b>5010</b>
	b	369	4530	3001	52727	25738	8172	4037	10111	4957
	c	11	120	71	867	425	163	81	113	53
Podkarpackie .....	<b>a</b>	<b>1120</b>	<b>12092</b>	<b>8066</b>	<b>134151</b>	<b>65376</b>	<b>20826</b>	<b>10133</b>	<b>25190</b>	<b>12167</b>
	b	1096	11926	7960	133090	64881	20637	10047	25031	12114
	c	24	166	106	1061	495	189	86	159	53
Podlaskie .....	<b>a</b>	<b>433</b>	<b>5542</b>	<b>3769</b>	<b>69290</b>	<b>33673</b>	<b>10981</b>	<b>5341</b>	<b>13415</b>	<b>6590</b>
	b	410	5299	3628	67640	32887	10656	5189	13208	6496
	c	23	243	141	1650	786	325	152	207	94
Pomorskie .....	<b>a</b>	<b>653</b>	<b>9284</b>	<b>7029</b>	<b>138531</b>	<b>67552</b>	<b>22905</b>	<b>11320</b>	<b>24401</b>	<b>11926</b>
	b	614	8868	6768	135036	65899	22158	10957	23868	11654
	c	39	416	262	3495	1653	747	363	533	272
Śląskie .....	<b>a</b>	<b>1163</b>	<b>16843</b>	<b>12041</b>	<b>241584</b>	<b>117584</b>	<b>38908</b>	<b>18947</b>	<b>44303</b>	<b>21640</b>
	b	1104	16228	11673	237089	115489	38068	18533	43638	21332
	c	59	615	368	4495	2095	840	414	665	308
Świętokrzyskie .....	<b>a</b>	<b>582</b>	<b>6437</b>	<b>4255</b>	<b>73096</b>	<b>35536</b>	<b>11535</b>	<b>5611</b>	<b>13871</b>	<b>6895</b>
	b	572	6321	4193	72406	35249	11379	5544	13774	6848
	c	10	116	62	690	287	156	67	97	47
Warmińsko-mazurskie .....	<b>a</b>	<b>515</b>	<b>6686</b>	<b>4732</b>	<b>88623</b>	<b>42901</b>	<b>14381</b>	<b>6851</b>	<b>16396</b>	<b>8129</b>
	b	488	6485	4593	87619	42414	14216	6778	16247	8055
	c	27	201	139	1004	487	165	73	149	74
Wielkopolskie .....	<b>a</b>	<b>1198</b>	<b>15341</b>	<b>11153</b>	<b>210267</b>	<b>101947</b>	<b>34097</b>	<b>16721</b>	<b>37304</b>	<b>18228</b>
	b	1152	14814	10826	206229	99992	33249	16311	36750	17946
	c	46	527	327	4038	1955	848	410	554	282
Zachodniopomorskie .....	<b>a</b>	<b>469</b>	<b>7071</b>	<b>5022</b>	<b>95303</b>	<b>46257</b>	<b>15270</b>	<b>7413</b>	<b>17737</b>	<b>8707</b>
	b	442	6760	4835	92997	45120	14882	7207	17432	8568
	c	27	311	187	2306	1137	388	206	305	139

1 Łącznie ze szkołami filialnymi, szkołami sportowymi i mistrzostwa sportowego, szkołami artystycznymi ogólnokształcącymi niedającymi uprawnień zawodowych realizujących jednocześnie program szkoły podstawowej. 2 Dane w oddziałach mogą się nie sumować ze względu na zastosowane zaokrąglenia.

1 Including branch schools, primary sports and masterclass schools, general art schools not leading to professional certification simultaneously conducting a primary school syllabus. 2 Data on the number of sections may not sum up due to rounding.

TABL. 10(38). UCZNIOWIE POWTARZAJĄCY KLASĘ WEDŁUG KLAS I PŁCI W SZKOŁACH PODSTAWOWYCH<sup>a</sup>  
 PUPILS REPEATING THE SAME GRADE IN PRIMARY SCHOOLS<sup>a</sup> BY GRADE AND SEX (excluding

Lp.	WOJEWÓDZTWA VOIVODSHIPS o – ogółem / total m – miasta / urban areas w – wieś / rural areas	Ogółem Grand total	W tym dziewczęta Of which girls	Uczniowie w klasach			
				I		II	
				razem total	w tym dziewczęta of which girls	razem total	w tym dziewczęta of which girls
1	<b>POLSKA</b> ..... o	<b>17503</b>	<b>4893</b>	<b>3364</b>	<b>1075</b>	<b>1410</b>	<b>463</b>
2	<b>POLAND</b> m	<b>10263</b>	<b>2898</b>	<b>2023</b>	<b>632</b>	<b>840</b>	<b>268</b>
3	w	<b>7240</b>	<b>1995</b>	<b>1341</b>	<b>443</b>	<b>570</b>	<b>195</b>
4	Dolnośląskie ..... o	<b>1429</b>	<b>366</b>	<b>346</b>	<b>104</b>	<b>118</b>	<b>38</b>
5	m	974	249	253	77	73	19
6	w	455	117	93	27	45	19
7	Kujawsko-pomorskie o	<b>1396</b>	<b>395</b>	<b>307</b>	<b>93</b>	<b>112</b>	<b>37</b>
8	m	772	231	186	69	59	20
9	w	624	164	121	24	53	17
10	Lubelskie ..... o	<b>550</b>	<b>133</b>	<b>94</b>	<b>26</b>	<b>46</b>	<b>13</b>
11	m	262	68	45	13	22	5
12	w	288	65	49	13	24	8
13	Lubuskie ..... o	<b>776</b>	<b>200</b>	<b>147</b>	<b>39</b>	<b>54</b>	<b>14</b>
14	m	464	120	85	26	34	9
15	w	312	80	62	13	20	5
16	Łódzkie ..... o	<b>1001</b>	<b>301</b>	<b>203</b>	<b>77</b>	<b>76</b>	<b>20</b>
17	m	673	198	137	50	48	12
18	w	328	103	66	27	28	8
19	Małopolskie ..... o	<b>642</b>	<b>206</b>	<b>116</b>	<b>38</b>	<b>45</b>	<b>13</b>
20	m	255	83	49	15	10	3
21	w	387	123	67	23	35	10
22	Mazowieckie ..... o	<b>1775</b>	<b>558</b>	<b>380</b>	<b>122</b>	<b>159</b>	<b>58</b>
23	m	851	252	195	58	89	29
24	w	924	306	185	64	70	29
25	Opolskie ..... o	<b>565</b>	<b>167</b>	<b>119</b>	<b>38</b>	<b>45</b>	<b>16</b>
26	m	361	102	81	24	33	11
27	w	204	65	38	14	12	5
28	Podkarpackie ..... o	<b>295</b>	<b>70</b>	<b>50</b>	<b>17</b>	<b>12</b>	<b>4</b>
29	m	106	24	20	6	6	3
30	w	189	46	30	11	6	1
31	Podlaskie ..... o	<b>352</b>	<b>91</b>	<b>82</b>	<b>29</b>	<b>30</b>	<b>14</b>
32	m	169	35	41	12	13	5
33	w	183	56	41	17	17	9
34	Pomorskie ..... o	<b>1195</b>	<b>309</b>	<b>232</b>	<b>68</b>	<b>100</b>	<b>32</b>
35	m	598	164	119	31	54	19
36	w	597	145	113	37	46	13
37	Śląskie ..... o	<b>2456</b>	<b>742</b>	<b>400</b>	<b>139</b>	<b>201</b>	<b>77</b>
38	m	2209	678	359	120	181	69
39	w	247	64	41	19	20	8
40	Świętokrzyskie ..... o	<b>385</b>	<b>120</b>	<b>75</b>	<b>19</b>	<b>34</b>	<b>17</b>
41	m	149	45	30	4	13	5
42	w	236	75	45	15	21	12
43	Warmińsko-mazurskie o	<b>1258</b>	<b>340</b>	<b>248</b>	<b>79</b>	<b>122</b>	<b>44</b>
44	m	542	125	120	27	64	18
45	w	716	215	128	52	58	26
46	Wielkopolskie ..... o	<b>1849</b>	<b>449</b>	<b>301</b>	<b>95</b>	<b>143</b>	<b>39</b>
47	m	1027	269	157	50	81	24
48	w	822	180	144	45	62	15
49	Zachodniopomorskie o	<b>1579</b>	<b>446</b>	<b>264</b>	<b>92</b>	<b>113</b>	<b>27</b>
50	m	851	255	146	50	60	17
51	w	728	191	118	42	53	10

<sup>a</sup> Łącznie ze szkołami filialnymi, szkołami sportowymi i mistrzostwa sportowego, szkołami artystycznymi ogólnokształcącymi niedającymi uprawnień zawodowych  
 a Including branch schools, primary sports and masterclass schools, general art schools not leading to professional certification simultaneously conducting a primary

(bez szkół specjalnych)  
special schools)

Pupils in grades								No.
III		IV		V		VI		
razem total	w tym dziewczęta of which girls	razem total	w tym dziewczęta of which girls	razem total	w tym dziewczęta of which girls	razem total	w tym dziewczęta of which girls	
1701	582	3728	924	4509	1098	2791	751	1
954	329	2133	549	2702	681	1611	439	2
747	253	1595	375	1807	417	1180	312	3
142	37	278	59	338	76	207	52	4
96	23	183	39	226	57	143	34	5
46	14	95	20	112	19	64	18	6
141	56	282	69	331	80	223	60	7
76	33	158	37	163	35	130	37	8
65	23	124	32	168	45	93	23	9
51	12	115	24	152	37	92	21	10
22	5	60	16	73	19	40	10	11
29	7	55	8	79	18	52	11	12
70	26	164	47	250	56	91	18	13
37	17	97	26	158	33	53	9	14
33	9	67	21	92	23	38	9	15
100	45	217	59	254	61	151	39	16
62	25	140	42	189	41	97	28	17
38	20	77	17	65	20	54	11	18
67	28	131	37	149	46	134	44	19
17	7	68	21	64	22	47	15	20
50	21	63	16	85	24	87	29	21
190	72	322	100	415	107	309	99	22
81	30	137	36	220	61	129	38	23
109	42	185	64	195	46	180	61	24
52	23	125	33	134	33	90	24	25
30	13	75	20	85	22	57	12	26
22	10	50	13	49	11	33	12	27
25	6	80	18	75	14	53	11	28
10	3	27	8	28	2	15	2	29
15	3	53	10	47	12	38	9	30
34	9	55	8	84	15	67	16	31
13	3	27	3	44	7	31	5	32
21	6	28	5	40	8	36	11	33
106	36	221	51	337	81	199	41	34
52	20	102	25	177	43	94	26	35
54	16	119	26	160	38	105	15	36
231	82	543	146	640	165	441	133	37
209	74	482	134	579	156	399	125	38
22	8	61	12	61	9	42	8	39
46	20	82	22	90	19	58	23	40
19	10	31	10	37	10	19	6	41
27	10	51	12	53	9	39	17	42
139	53	277	53	332	77	140	34	43
51	16	110	21	134	29	63	14	44
88	37	167	32	198	48	77	20	45
164	39	437	91	482	108	322	77	46
100	29	243	55	264	64	182	47	47
64	10	194	36	218	44	140	30	48
143	38	399	107	446	123	214	59	49
79	21	193	56	261	80	112	31	50
64	17	206	51	185	43	102	28	51

realizujących jednocześnie program szkoły podstawowej.  
school syllabus.

TABL. 11(39). REALIZACJA OBOWIĄZKU SZKOLNEGO W SZKOŁACH PODSTAWOWYCH (bez szkół specjalnych)  
 COMPULSORY SCHOOLING FULFILMENT IN PRIMARY SCHOOLS (excluding special schools)

Lp.	WOJEWÓDZTWA VOIVODSHIPS a – ogółem total b – w tym dziewczęta of which girls	Dzieci i młodzież podlegająca obowiązкови szkolnemu ogółem Children and youth being subject to compulsory schooling	Dzieci i młodzież spełniająca obowiązek					
			ogółem total	z tego				
				w szkole rejonowej in district school	w innej szkole in another school	poza szkołą za zgodą dyrektora out-of- school with the consent of director	przez udział w zaję- ciach rewalidacyj- no-wychowawczych w szkole by participation in rehabilitation- education activities in school	
1	<b>POLSKA.....</b>	<b>a</b>	<b>2182694</b>	<b>2176981</b>	<b>1632509</b>	<b>512514</b>	<b>869</b>	<b>1334</b>
2	<b>POLAND</b>	<b>b</b>	<b>1043412</b>	<b>1041113</b>	<b>782494</b>	<b>243276</b>	<b>378</b>	<b>584</b>
3	Dolnośląskie.....	a	148028	147786	105280	39202	111	103
4		b	71298	71216	50527	19058	49	41
5	Kujawsko-	a	123149	122759	92979	28595	27	117
6	.....	b	59095	58933	44812	13544	10	46
7	Lubelskie.....	a	129044	128739	99257	27662	66	123
8		b	61237	61112	46943	13296	27	59
9	Lubuskie.....	a	55007	54721	42583	11327	14	55
10		b	25947	25811	19955	5457	4	28
11	Łódzkie.....	a	134166	133837	95695	36658	14	87
12		b	63993	63855	45607	17530	3	37
13	Małopolskie.....	a	204355	203919	154186	46567	46	125
14		b	98152	97989	73928	22579	15	57
15	Mazowieckie.....	a	290829	290023	207418	80376	269	165
16		b	139311	138999	99750	38185	120	74
17	Opolskie.....	a	53253	52838	40344	11445	10	37
18		b	25758	25578	19669	5436	4	22
19	Podkarpackie.....	a	132482	132275	103977	25281	50	54
20		b	63836	63739	50236	12066	24	20
21	Podlaskie.....	a	69227	69047	52139	15092	-	35
22		b	32913	32841	24815	7157	-	11
23	Pomorskie.....	a	139319	139029	101495	35179	12	42
24		b	66768	66659	49169	16345	1	19
25	Śląskie.....	a	236682	235821	178033	54661	36	71
26		b	112529	112168	85198	25463	18	25
27	Świętokrzyskie.....	a	75906	75803	59542	15308	19	55
28		b	35323	35276	27866	6964	3	22
29	Warmińsko-	a	90720	90353	67222	21209	20	46
30	.....	b	43313	43160	32187	10024	8	24
31	Wielkopolskie.....	a	204189	203892	162453	39969	147	149
32		b	97827	97729	78061	18958	83	69
33	Zachodniopomorskie.....	a	204189	203892	162453	39969	147	149
34		b	97827	97729	78061	18958	83	69

1 Na podstawie art. 2, ust. 5 Ustawy o systemie oświaty.  
 1 According to Article 2, item 5 of Education System Act.



szkolny / Children and youth subject to compulsory schooling						Dzieci i młodzież nie spełniająca obowiązku szkolnego Children and youth not being subject to compulsory schooling			No.
of which						ogółem total	z tego / of which		
przez udział w zajęciach rewalidacyjno-wychowawczych poza szkołą by participation in rehabilitation-education activities aside from school	przez realizację indywidualnego programu rewalidacyjno-wychowawczym <sup>1</sup> by realization of individual programme in rehabilitation-education centre <sup>1</sup>	przez uczęszczanie do szkoły przy polskim przedstawicielstwie dyplomatycznym za granicą by attending school at a Polish diplomatic post	przez uczęszczanie do szkoły za granicą na podstawie dwustronnych umów zawieranych przez właściwe jednostki samorządu terytorialnego by attending school abroad on the basis of bilateral agreement between relevant local self-government entities	przez uczęszczanie do szkoły przy przedstawicielstwie dyplomatycznym innego kraju w Polsce by attending foreign school at a foreign diplomatic post in Poland	przez uczęszczanie do szkoły w innym kraju by attending a foreign school abroad		z powodu odroczenia because of postponement	z innej przyczyny for another reason	
<b>1280</b>	<b>1156</b>	<b>85</b>	<b>48</b>	<b>27</b>	<b>27159</b>	<b>5713</b>	<b>2887</b>	<b>2826</b>	1
<b>515</b>	<b>459</b>	<b>51</b>	<b>25</b>	<b>12</b>	<b>13319</b>	<b>2299</b>	<b>951</b>	<b>1348</b>	2
100	64	14	11	-	2901	242	193	49	3
40	33	9	5	-	1454	82	65	17	4
61	9	3	3	1	964	390	165	225	5
30	3	3	2	1	482	162	47	115	6
91	66	2	3	4	1465	305	136	169	7
38	24	1	-	1	723	125	48	77	8
26	21	-	-	-	695	286	82	204	9
10	7	-	-	-	350	136	33	103	10
78	53	-	-	2	1250	329	213	116	11
33	23	-	-	-	622	138	78	60	12
147	163	10	2	-	2673	436	251	185	13
62	54	6	-	-	1288	163	79	84	14
106	61	19	1	9	1599	806	334	472	15
37	21	9	-	7	796	312	98	214	16
23	9	-	7	-	963	415	135	280	17
13	3	-	4	-	427	180	48	132	18
124	87	10	-	5	2687	207	110	97	19
55	38	5	-	-	1295	97	41	56	20
28	20	2	7	3	1721	180	64	116	21
14	4	1	4	2	833	72	24	48	22
63	91	5	4	-	2138	290	144	146	23
22	35	4	2	-	1062	109	41	68	24
118	180	6	-	1	2715	861	439	422	25
44	83	5	-	-	1332	361	158	203	26
33	39	9	2	-	796	103	66	37	27
11	16	6	2	-	386	47	27	20	28
133	76	-	-	-	1647	367	164	203	29
40	33	-	-	-	844	153	48	105	30
83	65	5	4	2	1015	297	224	73	31
35	31	2	4	1	485	98	67	31	32
83	65	5	4	2	1015	297	224	73	33
35	31	2	4	1	485	98	67	31	34

TABL. 12(40). UCZNIOWIE DOWOŻENI W SZKOŁACH PODSTAWOWYCH WEDŁUG KLAS I ODLEGŁOŚCI  
MIEJSCA ZAMIESZKANIA OD SZKOŁY (bez szkół specjalnych)

COMMUTING PUPILS OF PRIMARY SCHOOLS BY GRADE AND DISTANCE (excluding special schools)

WOJEWÓDZTWA VOIVODSHIPS o – ogółem / total m – miasta / urban areas w – wieś / rural areas	Uczniowie dowożeni według / Commuting pupils			
	klas I–IV szkoły podstawowej miesz- kających w odległości powyżej 3 i do 5 km od szkoły <i>attending grades from I to VI of primary school commuting over 3 km and less than 5 km</i>	klas V–VI szkoły podstawowej miesz- kających w odległości od 4 do 5 km od szkoły <i>attending grades from V to VI of primary school commuting 4– 5 km to school</i>	mieszkający powyżej 5 km i do 10 km od szkoły <i>commuting over 5 km and less than 10 km to school</i>	mieszkający powyżej 10 km od szkoły <i>commuting over 10 km to school</i>
<b>POLSKA</b> .....	<b>o</b> 143979	<b>69876</b>	<b>71904</b>	<b>13017</b>
<b>POLAND</b> .....	<b>m</b> 25432	<b>12856</b>	<b>17073</b>	<b>3666</b>
	<b>w</b> 118547	<b>57020</b>	<b>54831</b>	<b>9351</b>
Dolnośląskie .....	<b>o</b> 9964	<b>4497</b>	<b>6235</b>	<b>1161</b>
	m 2777	1359	1659	399
	w 7187	3138	4576	762
Kujawsko-pomorskie .....	<b>o</b> 11106	<b>5367</b>	<b>5188</b>	<b>741</b>
	m 1974	976	1179	182
	w 9132	4391	4009	559
Lubelskie .....	<b>o</b> 11164	<b>5719</b>	<b>4684</b>	<b>749</b>
	m 1114	621	327	37
	w 10050	5098	4357	712
Lubuskie .....	<b>o</b> 4022	<b>1779</b>	<b>2564</b>	<b>796</b>
	m 1135	483	858	362
	w 2887	1296	1706	434
Łódzkie .....	<b>o</b> 11273	<b>4973</b>	<b>5123</b>	<b>611</b>
	m 1052	430	614	103
	w 10221	4543	4509	508
Małopolskie .....	<b>o</b> 8785	<b>4117</b>	<b>1139</b>	<b>180</b>
	m 1450	631	138	54
	w 7335	3486	1001	126
Mazowieckie .....	<b>o</b> 19625	<b>9863</b>	<b>8038</b>	<b>864</b>
	m 2552	1470	1260	113
	w 17073	8393	6778	751
Opolskie .....	<b>o</b> 3844	<b>2048</b>	<b>2370</b>	<b>330</b>
	m 871	520	790	116
	w 2973	1528	1580	214
Podkarpackie .....	<b>o</b> 6957	<b>3374</b>	<b>1519</b>	<b>316</b>
	m 1289	507	169	66
	w 5668	2867	1350	250
Podlaskie .....	<b>o</b> 4782	<b>2665</b>	<b>4900</b>	<b>1299</b>
	m 624	419	1128	398
	w 4158	2246	3772	901
Pomorskie .....	<b>o</b> 9014	<b>3940</b>	<b>5630</b>	<b>914</b>
	m 1239	569	772	53
	w 7775	3371	4858	861
Śląskie .....	<b>o</b> 6029	<b>2965</b>	<b>1187</b>	<b>89</b>
	m 1836	889	304	44
	w 4193	2076	883	45
Świętokrzyskie .....	<b>o</b> 7097	<b>3598</b>	<b>2593</b>	<b>410</b>
	m 1172	695	872	193
	w 5925	2903	1721	217
Warmińsko-mazurskie .....	<b>o</b> 7185	<b>3509</b>	<b>6341</b>	<b>1651</b>
	m 1275	658	1928	538
	w 5910	2851	4413	1113
Wielkopolskie .....	<b>o</b> 16944	<b>8518</b>	<b>8145</b>	<b>941</b>
	m 3532	1884	2442	208
	w 13412	6634	5703	733
Zachodniopomorskie .....	<b>o</b> 6188	<b>2944</b>	<b>6248</b>	<b>1965</b>
	m 1540	745	2633	800
	w 4648	2199	3615	1165

TABL. 13(41). UCZNIOWIE KORZYSTAJĄCY Z ZAJĘĆ W SZKOLACH PODSTAWOWYCH (bez szkół specjalnych)  
 PUPILS ATTENDING ADDITIONAL CLASSES IN PRIMARY SCHOOLS (excluding special schools)

WOJEWÓDZTWA VOIVODSHIPS o – ogółem / total m – miasta / urban areas w – wieś / rural areas	Uczniowie korzystających w szkole z zajęć / Pupils attending the additional classes in school				
	dydaktyczno- –wyrównawczych didactic- –compensatory	specjalistycznych / specialist			
		korekcyjno- –kompensacyjnych corrective- –compensatory	logopedycznych speech therapy	socjoterapeutycznych therapeutic	
<b>POLSKA</b> .....	<b>o</b>	<b>459384</b>	<b>172671</b>	<b>121017</b>	<b>18542</b>
<b>POLAND</b> .....	<b>m</b>	<b>249446</b>	<b>96762</b>	<b>72835</b>	<b>13402</b>
	<b>w</b>	<b>209938</b>	<b>75909</b>	<b>48182</b>	<b>5140</b>
Dolnośląskie .....	<b>o</b>	<b>30828</b>	<b>11079</b>	<b>9334</b>	<b>1871</b>
	m	19559	6726	6169	1146
	w	11269	4353	3165	725
Kujawsko-pomorskie .....	<b>o</b>	<b>24958</b>	<b>10089</b>	<b>11356</b>	<b>1948</b>
	m	12802	5917	6850	1401
	w	12156	4172	4506	547
Lubelskie .....	<b>o</b>	<b>25695</b>	<b>9242</b>	<b>4479</b>	<b>794</b>
	m	10327	3768	2390	711
	w	15368	5474	2089	83
Lubuskie .....	<b>o</b>	<b>14804</b>	<b>5186</b>	<b>3859</b>	<b>599</b>
	m	9100	3274	2446	476
	w	5704	1912	1413	123
Łódzkie .....	<b>o</b>	<b>28942</b>	<b>8697</b>	<b>4268</b>	<b>649</b>
	m	16341	4151	2275	377
	w	12601	4546	1993	272
Małopolskie .....	<b>o</b>	<b>41604</b>	<b>15848</b>	<b>6176</b>	<b>860</b>
	m	15797	5876	2785	607
	w	25807	9972	3391	253
Mazowieckie .....	<b>o</b>	<b>69208</b>	<b>30206</b>	<b>21141</b>	<b>2541</b>
	m	42423	20283	13216	1903
	w	26785	9923	7925	638
Opolskie .....	<b>o</b>	<b>13228</b>	<b>4736</b>	<b>2913</b>	<b>532</b>
	m	6229	2403	1660	452
	w	6999	2333	1253	80
Podkarpackie .....	<b>o</b>	<b>24113</b>	<b>7060</b>	<b>3414</b>	<b>270</b>
	m	8463	2468	1862	242
	w	15650	4592	1552	28
Podlaskie .....	<b>o</b>	<b>13197</b>	<b>4383</b>	<b>3180</b>	<b>315</b>
	m	6367	2764	2117	315
	w	6830	1619	1063	–
Pomorskie .....	<b>o</b>	<b>28855</b>	<b>16614</b>	<b>13515</b>	<b>2378</b>
	m	15833	9930	7495	1687
	w	13022	6684	6020	691
Śląskie .....	<b>o</b>	<b>43919</b>	<b>13863</b>	<b>11449</b>	<b>1510</b>
	m	32738	9116	8726	1270
	w	11181	4747	2723	240
Świętokrzyskie .....	<b>o</b>	<b>13661</b>	<b>4195</b>	<b>1030</b>	<b>273</b>
	m	5388	1645	511	137
	w	8273	2550	519	136
Warmińsko-mazurskie .....	<b>o</b>	<b>19097</b>	<b>7398</b>	<b>6508</b>	<b>811</b>
	m	10411	4565	3420	484
	w	8686	2833	3088	327
Wielkopolskie .....	<b>o</b>	<b>43718</b>	<b>15882</b>	<b>12896</b>	<b>1709</b>
	m	21817	8639	7357	1110
	w	21901	7243	5539	599
Zachodniopomorskie .....	<b>o</b>	<b>23557</b>	<b>8193</b>	<b>5499</b>	<b>1482</b>
	m	15851	5237	3556	1084
	w	7706	2956	1943	398

TABL. 14(42). UCZNIOWIE NIEPEŁNOSPRAWNI WEDŁUG RODZAJU NIEPEŁNOSPRAWNOŚCI (bez szkół specjalnych)  
 DISABLED PUPILS OF PRIMARY SCHOOLS BY TYPE OF DISABILITY (excluding special schools)

Lp.	WOJEWÓDZTWA VOIVODSHIPS	Uczniowie Pupils	Z tego według rodzaju niepełnosprawności				
			niesłyszący deaf	slabosłyszący hard of hearing	niewidomi blind	slabowidzący vision impaired	z niepełnosprawnością ruchową with impaired motor-skills
1	<b>POLSKA .....</b> <b>POLAND</b>	<b>38090</b>	<b>187</b>	<b>2887</b>	<b>59</b>	<b>1981</b>	<b>3555</b>
2	Dolnośląskie .....	2033	13	175	3	151	246
3	Kujawsko-pomorskie .....	3110	5	222	2	120	185
4	Lubelskie .....	1815	12	109	13	59	202
5	Lubuskie .....	1090	4	73	–	83	78
6	Łódzkie .....	2037	18	132	2	72	150
7	Małopolskie .....	3440	19	168	3	221	244
8	Mazowieckie .....	5137	9	328	3	204	464
9	Opolskie .....	948	3	93	4	67	91
10	Podkarpackie .....	1854	13	134	3	86	171
11	Podlaskie .....	1473	10	85	1	63	158
12	Pomorskie .....	3196	16	204	5	221	360
13	Śląskie .....	3838	18	546	2	253	463
14	Świętokrzyskie .....	1117	9	87	2	61	74
15	Warmińsko-mazurskie	1883	8	132	2	78	205
16	Wielkopolskie .....	3079	18	263	3	142	313
17	Zachodniopomorskie .....	2040	12	136	11	100	151

<i>of which by type of disability</i>										
z upośledzeniem umysłowym w stopniu <i>with intellectual disability</i>		z autyzmem <i>with autism</i>	z niepełno- sprawno- ściami sprzężonymi <i>with multiple disability</i>	niedostosowa- ni społecznie <i>socially maladjusted</i>	zagrożeni niedostosowa- niem społecznym <i>threatened with social maladjust- ment</i>	zagrożeni uzależnie- niem <i>threatened with addic- tion</i>	z zaburze- niami zachowania <i>with be- havioural disorders</i>	z zaburze- niami psy- chicznymi <i>psychic disorders</i>	przewlekłe chorzy <i>chronically ill</i>	No.
lekki <i>slight</i>	umiarkowa- nym lub znacznym <i>moderate or severe</i>									
12218	3267	1655	3694	606	875	21	4487	670	1928	1
507	122	76	229	45	61	1	215	65	124	2
1181	324	108	314	34	31	5	357	44	178	3
713	236	67	188	32	27	–	70	10	77	4
375	70	27	105	22	91	–	100	12	50	5
684	198	108	151	39	74	1	208	73	127	6
957	313	101	298	33	46	–	860	47	130	7
1259	368	436	475	100	349	1	509	171	461	8
319	101	32	105	10	3	–	51	12	57	9
783	225	84	209	16	7	–	93	5	25	10
449	119	66	99	47	13	4	255	15	89	11
1003	202	109	258	49	33	1	542	81	112	12
973	205	221	365	24	45	5	490	70	158	13
412	176	40	133	31	12	–	42	10	28	14
757	121	49	128	21	27	1	240	16	98	15
1098	296	65	367	79	49	–	260	15	111	16
748	191	66	270	24	7	2	195	24	103	17

TABL. 15(43). KOMPUTERY ORAZ KSIĄŻKI W BIBLIOTEKACH SZKOLNYCH W SZKOŁACH PODSTAWOWYCH<sup>1</sup>  
(bez szkół specjalnych)

COMPUTERS AND BOOKS IN SCHOOL LIBRARIES IN PRIMARY SCHOOLS<sup>1</sup> (excluding special schools)

WOJEWÓDZTWA VOIVODSHIPS o – ogółem / total m – miasta / urban areas w – wieś / rural areas	Komputery w szkole <i>Personal computers in school</i>		Komputery przeznaczone na użytek uczniów <i>Computers for students' use</i>			Książki w woluminach (tomach) w biblio- tece szkolnej Books in school libraries (in volumes)
	ogółem <i>grand total</i>	w tym z dostępem do Internetu <i>of which with the Internet access</i>	ogółem <i>grand total</i>	w tym z dostępem do Internetu <i>of which with the Internet access</i>		
				razem <i>total</i>	w tym szero- kopasmowym / of <i>which broadband</i>	
<b>POLSKA</b> ..... o	<b>275599</b>	<b>236879</b>	<b>212901</b>	<b>190260</b>	<b>108571</b>	<b>82298829</b>
<b>POLAND</b> ..... m	<b>116669</b>	<b>103346</b>	<b>84150</b>	<b>77778</b>	<b>54023</b>	<b>39994032</b>
..... w	<b>158930</b>	<b>133533</b>	<b>128751</b>	<b>112482</b>	<b>54548</b>	<b>42304797</b>
Dolnośląskie ..... o	<b>18881</b>	<b>16475</b>	<b>13740</b>	<b>12540</b>	<b>7031</b>	<b>5243713</b>
..... m	10725	9577	7501	7012	4837	3184273
..... w	8156	6898	6239	5528	2194	2059440
Kujawsko-pomorskie .... o	<b>14466</b>	<b>12445</b>	<b>11247</b>	<b>10008</b>	<b>5320</b>	<b>4135713</b>
..... m	5973	5381	4317	4019	2780	2156405
..... w	8493	7064	6930	5989	2540	1979308
Lubelskie ..... o	<b>20158</b>	<b>17407</b>	<b>16166</b>	<b>14428</b>	<b>7724</b>	<b>5509055</b>
..... m	5481	4966	4001	3734	2728	1803387
..... w	14677	12441	12165	10694	4996	3705668
Lubuskie ..... o	<b>6929</b>	<b>6073</b>	<b>5271</b>	<b>4753</b>	<b>2826</b>	<b>2344378</b>
..... m	3482	3190	2491	2391	1574	1098725
..... w	3447	2883	2780	2362	1252	1245653
Łódzkie ..... o	<b>18084</b>	<b>15119</b>	<b>14286</b>	<b>12452</b>	<b>6886</b>	<b>4885322</b>
..... m	7429	6312	5515	4836	3426	2273031
..... w	10655	8807	8771	7616	3460	2612291
Małopolskie ..... o	<b>26813</b>	<b>23065</b>	<b>21119</b>	<b>18942</b>	<b>10190</b>	<b>7935008</b>
..... m	7966	6970	5895	5399	3433	2955122
..... w	18847	16095	15224	13543	6757	4979886
Mazowieckie ..... o	<b>36364</b>	<b>30448</b>	<b>28159</b>	<b>24635</b>	<b>14414</b>	<b>11065275</b>
..... m	16943	14905	12288	11354	7900	5584443
..... w	19421	15543	15871	13281	6454	5480832
Opolskie ..... o	<b>7926</b>	<b>6868</b>	<b>6048</b>	<b>5515</b>	<b>3140</b>	<b>2304008</b>
..... m	3090	2672	2199	2042	1476	1064189
..... w	4836	4196	3849	3473	1664	1239819
Podkarpackie ..... o	<b>20813</b>	<b>18624</b>	<b>17062</b>	<b>15726</b>	<b>8822</b>	<b>5766486</b>
..... m	5189	4827	3910	3748	2754	1706581
..... w	15624	13797	13152	11978	6068	4059905
Podlaskie ..... o	<b>8799</b>	<b>7268</b>	<b>6838</b>	<b>5880</b>	<b>3539</b>	<b>3106841</b>
..... m	3790	3448	2773	2600	1857	1475155
..... w	5009	3820	4065	3280	1682	1631686
Pomorskie ..... o	<b>14616</b>	<b>12933</b>	<b>10790</b>	<b>9888</b>	<b>5492</b>	<b>4314924</b>
..... m	6956	6327	4922	4625	3164	2281620
..... w	7660	6606	5868	5263	2328	2033304
Śląskie ..... o	<b>24842</b>	<b>20922</b>	<b>18297</b>	<b>16254</b>	<b>9777</b>	<b>7819918</b>
..... m	16372	13792	11668	10403	6777	5254338
..... w	8470	7130	6629	5851	3000	2565580
Świętokrzyskie ..... o	<b>9949</b>	<b>8567</b>	<b>8067</b>	<b>7186</b>	<b>5957</b>	<b>3240456</b>
..... m	2840	2563	2115	1986	1885	1197149
..... w	7109	6004	5952	5200	4072	2043307
Warmińsko-mazurskie o	<b>10559</b>	<b>9117</b>	<b>8165</b>	<b>7262</b>	<b>3723</b>	<b>3238446</b>
..... m	4278	3907	3013	2854	1963	1482469
..... w	6281	5210	5152	4408	1760	1755977
Wielkopolskie ..... o	<b>25217</b>	<b>22036</b>	<b>19199</b>	<b>17307</b>	<b>9438</b>	<b>7753782</b>
..... m	10099	9156	7164	6733	4783	4224138
..... w	15118	12880	12035	10574	4655	3529644
Zachodniopomorskie ..... o	<b>11183</b>	<b>9512</b>	<b>8447</b>	<b>7484</b>	<b>4292</b>	<b>3635504</b>
..... m	6056	5353	4378	4042	2626	2253007
..... w	5127	4159	4069	3442	1666	1382497

<sup>1</sup> W przypadku użytkowania przez zespół szkół – wykazane w jednej szkole wskazanej przez dyrektora.

<sup>1</sup> In the case of being used by a complex of schools – attributed to a single school indicated by a headmaster.

**C. Szkoły podstawowe specjalne dla dzieci i młodzieży według województw**  
*Special primary schools for children and youth by voivodships*

**TABL. 16(44). SZKOŁY PODSTAWOWE SPECJALNE PUBLICZNE I NIEPUBLICZNE O UPRAWNIENIACH SZKÓŁ PUBLICZNYCH**  
**SPECIAL PRIMARY SCHOOLS PUBLIC AND NON-PUBLIC WITH PUBLIC STATUS**

WOJEWÓDZTWA VOIVODSHIPS		Szkoly Schools	Pomiesz- czenia szkolne School facilities	Oddziały <sup>1</sup> Sections <sup>1</sup>	Uczniowie / Pupils				Absolwenci / Graduates	
					ogółem grand total	w tym dziewczę- ta of which girls	z liczby ogółem – w klasie I of grand total in 1st grade		ogółem total	w tym dziewczę- ta of which girls
							razem total	w tym dziewczę- ta of which girls		
<b>POLSKA</b> .....	<b>a</b>	<b>777</b>	<b>6919</b>	<b>3561</b>	<b>24658</b>	<b>8625</b>	<b>2585</b>	<b>894</b>	<b>5766</b>	<b>2091</b>
<b>POLAND</b>	<b>b</b>	<b>734</b>	<b>6568</b>	<b>3384</b>	<b>23910</b>	<b>8343</b>	<b>2472</b>	<b>848</b>	<b>5620</b>	<b>2043</b>
	<b>c</b>	<b>43</b>	<b>351</b>	<b>177</b>	<b>748</b>	<b>282</b>	<b>113</b>	<b>46</b>	<b>146</b>	<b>48</b>
Dolnośląskie .....	<b>a</b>	<b>83</b>	<b>561</b>	<b>305</b>	<b>2151</b>	<b>756</b>	<b>218</b>	<b>85</b>	<b>560</b>	<b>197</b>
	<b>b</b>	72	496	272	1985	694	195	77	521	184
	<b>c</b>	11	65	33	166	62	23	8	39	13
Kujawsko-pomorskie .....	<b>a=b</b>	<b>44</b>	<b>440</b>	<b>194</b>	<b>1713</b>	<b>611</b>	<b>172</b>	<b>56</b>	<b>411</b>	<b>165</b>
Lubelskie .....	<b>a=b</b>	<b>32</b>	<b>262</b>	<b>142</b>	<b>1000</b>	<b>344</b>	<b>115</b>	<b>38</b>	<b>188</b>	<b>74</b>
Lubuskie .....	<b>a=b</b>	<b>26</b>	<b>232</b>	<b>130</b>	<b>933</b>	<b>305</b>	<b>80</b>	<b>21</b>	<b>242</b>	<b>90</b>
Łódzkie .....	<b>a</b>	<b>58</b>	<b>583</b>	<b>230</b>	<b>1634</b>	<b>578</b>	<b>180</b>	<b>60</b>	<b>397</b>	<b>143</b>
	<b>b</b>	54	533	213	1559	561	164	53	385	139
	<b>c</b>	4	50	17	75	17	16	7	12	4
Małopolskie .....	<b>a</b>	<b>51</b>	<b>452</b>	<b>218</b>	<b>1329</b>	<b>476</b>	<b>144</b>	<b>56</b>	<b>327</b>	<b>103</b>
	<b>b</b>	48	430	209	1293	461	139	54	326	102
	<b>c</b>	3	22	9	36	15	5	2	1	1
Mazowieckie .....	<b>a</b>	<b>112</b>	<b>1020</b>	<b>507</b>	<b>3180</b>	<b>1165</b>	<b>400</b>	<b>143</b>	<b>668</b>	<b>269</b>
	<b>b</b>	101	892	441	2907	1046	352	122	626	250
	<b>c</b>	11	128	66	273	119	48	21	42	19
Opolskie .....	<b>a</b>	<b>23</b>	<b>165</b>	<b>95</b>	<b>664</b>	<b>223</b>	<b>47</b>	<b>16</b>	<b>120</b>	<b>51</b>
	<b>b</b>	21	148	86	631	218	43	15	117	51
	<b>c</b>	2	17	9	33	5	4	1	3	–
Podkarpackie .....	<b>a=b</b>	<b>29</b>	<b>263</b>	<b>147</b>	<b>968</b>	<b>358</b>	<b>124</b>	<b>45</b>	<b>216</b>	<b>89</b>
Podlaskie .....	<b>a</b>	<b>17</b>	<b>158</b>	<b>74</b>	<b>473</b>	<b>157</b>	<b>61</b>	<b>16</b>	<b>153</b>	<b>46</b>
	<b>b</b>	15	155	71	454	157	61	16	125	43
	<b>c</b>	2	3	3	19	–	–	–	28	3
Pomorskie .....	<b>a=b</b>	<b>42</b>	<b>376</b>	<b>214</b>	<b>1690</b>	<b>560</b>	<b>175</b>	<b>52</b>	<b>373</b>	<b>111</b>
Śląskie .....	<b>a</b>	<b>91</b>	<b>959</b>	<b>530</b>	<b>3509</b>	<b>1262</b>	<b>342</b>	<b>118</b>	<b>812</b>	<b>294</b>
	<b>b</b>	90	957	528	3506	1261	340	117	812	294
	<b>c</b>	1	2	2	3	1	2	1	–	–
Świętokrzyskie .....	<b>a</b>	<b>26</b>	<b>199</b>	<b>96</b>	<b>666</b>	<b>246</b>	<b>68</b>	<b>24</b>	<b>144</b>	<b>43</b>
	<b>b</b>	24	192	88	616	221	61	20	139	42
	<b>c</b>	2	7	8	50	25	7	4	5	1
Warmińsko-mazurskie .....	<b>a</b>	<b>36</b>	<b>296</b>	<b>179</b>	<b>1198</b>	<b>400</b>	<b>97</b>	<b>46</b>	<b>261</b>	<b>88</b>
	<b>b</b>	34	280	168	1166	390	95	46	258	87
	<b>c</b>	2	16	11	32	10	2	–	3	1
Wielkopolskie .....	<b>a</b>	<b>64</b>	<b>651</b>	<b>331</b>	<b>2365</b>	<b>805</b>	<b>252</b>	<b>79</b>	<b>579</b>	<b>224</b>
	<b>b</b>	61	623	320	2321	783	249	77	571	219
	<b>c</b>	3	28	11	44	22	3	2	8	5
Zachodniopomorskie .....	<b>a</b>	<b>43</b>	<b>302</b>	<b>168</b>	<b>1185</b>	<b>379</b>	<b>110</b>	<b>39</b>	<b>315</b>	<b>104</b>
	<b>b</b>	41	289	160	1168	373	107	39	310	103
	<b>c</b>	2	13	8	17	6	3	–	5	1

1 Dane o oddziałach mogą się nie sumować ze względu na zastosowane zaokrąglenia.  
 1 Data on sections may not sum up due to rounding.

TABL. 17(45). SZKOŁY PODSTAWOWE SPECJALNE W MIASTACH I NA WSI  
SPECIAL PRIMARY SCHOOLS IN URBAN AND RURAL AREAS

Lp.	WOJEWÓDZTWA VOIVODSHIPS o – ogółem / total m – miasta / urban areas w – wieś / rural areas	Szkoły Schools	Pomieszczenia szkolne						
			ogółem grand total	sale lekcyjne classrooms	pracownicy szkolne / school laboratories			świetlice day-care rooms	
					razem total	w tym / of which			
					komputerowe computer	językowe language			
1	<b>POLSKA</b> .....	<b>o</b>	<b>777</b>	<b>6919</b>	<b>4698</b>	<b>1337</b>	<b>405</b>	<b>45</b>	<b>636</b>
2	<b>POLAND</b>	<b>m</b>	<b>635</b>	<b>5954</b>	<b>4053</b>	<b>1178</b>	<b>341</b>	<b>43</b>	<b>508</b>
3		<b>w</b>	<b>142</b>	<b>965</b>	<b>645</b>	<b>159</b>	<b>64</b>	<b>2</b>	<b>128</b>
4	Dolnośląskie .....	<b>o</b>	<b>83</b>	<b>561</b>	<b>412</b>	<b>71</b>	<b>34</b>	<b>2</b>	<b>60</b>
5		<b>m</b>	<b>67</b>	<b>490</b>	<b>363</b>	<b>57</b>	<b>29</b>	<b>2</b>	<b>56</b>
6		<b>w</b>	<b>16</b>	<b>71</b>	<b>49</b>	<b>14</b>	<b>5</b>	–	<b>4</b>
7	Kujawsko-pomorskie	<b>o</b>	<b>44</b>	<b>440</b>	<b>309</b>	<b>82</b>	<b>29</b>	–	<b>32</b>
8		<b>m</b>	<b>37</b>	<b>414</b>	<b>290</b>	<b>77</b>	<b>26</b>	–	<b>30</b>
9		<b>w</b>	<b>7</b>	<b>26</b>	<b>19</b>	<b>5</b>	<b>3</b>	–	<b>2</b>
10	Lubelskie .....	<b>o</b>	<b>32</b>	<b>262</b>	<b>161</b>	<b>72</b>	<b>14</b>	<b>4</b>	<b>21</b>
11		<b>m</b>	<b>21</b>	<b>226</b>	<b>130</b>	<b>71</b>	<b>13</b>	<b>4</b>	<b>17</b>
12		<b>w</b>	<b>11</b>	<b>36</b>	<b>31</b>	<b>1</b>	<b>1</b>	–	<b>4</b>
13	Lubuskie .....	<b>o</b>	<b>26</b>	<b>232</b>	<b>155</b>	<b>40</b>	<b>16</b>	<b>2</b>	<b>24</b>
14		<b>m</b>	<b>22</b>	<b>205</b>	<b>141</b>	<b>38</b>	<b>14</b>	<b>2</b>	<b>14</b>
15		<b>w</b>	<b>4</b>	<b>27</b>	<b>14</b>	<b>2</b>	<b>2</b>	–	<b>10</b>
16	Łódzkie .....	<b>o</b>	<b>58</b>	<b>583</b>	<b>369</b>	<b>143</b>	<b>42</b>	<b>3</b>	<b>51</b>
17		<b>m</b>	<b>52</b>	<b>528</b>	<b>340</b>	<b>134</b>	<b>37</b>	<b>3</b>	<b>36</b>
18		<b>w</b>	<b>6</b>	<b>55</b>	<b>29</b>	<b>9</b>	<b>5</b>	–	<b>15</b>
19	Małopolskie .....	<b>o</b>	<b>51</b>	<b>452</b>	<b>317</b>	<b>79</b>	<b>25</b>	<b>4</b>	<b>42</b>
20		<b>m</b>	<b>41</b>	<b>403</b>	<b>287</b>	<b>70</b>	<b>23</b>	<b>4</b>	<b>35</b>
21		<b>w</b>	<b>10</b>	<b>49</b>	<b>30</b>	<b>9</b>	<b>2</b>	–	<b>7</b>
22	Mazowieckie .....	<b>o</b>	<b>112</b>	<b>1020</b>	<b>669</b>	<b>220</b>	<b>57</b>	<b>8</b>	<b>95</b>
23		<b>m</b>	<b>87</b>	<b>820</b>	<b>531</b>	<b>179</b>	<b>43</b>	<b>8</b>	<b>82</b>
24		<b>w</b>	<b>25</b>	<b>200</b>	<b>138</b>	<b>41</b>	<b>14</b>	–	<b>13</b>
25	Opolskie .....	<b>o</b>	<b>23</b>	<b>165</b>	<b>115</b>	<b>23</b>	<b>11</b>	<b>2</b>	<b>18</b>
26		<b>m</b>	<b>18</b>	<b>135</b>	<b>99</b>	<b>15</b>	<b>8</b>	<b>2</b>	<b>14</b>
27		<b>w</b>	<b>5</b>	<b>30</b>	<b>16</b>	<b>8</b>	<b>3</b>	–	<b>4</b>
28	Podkarpackie .....	<b>o</b>	<b>29</b>	<b>263</b>	<b>178</b>	<b>56</b>	<b>22</b>	<b>1</b>	<b>19</b>
29		<b>m</b>	<b>24</b>	<b>211</b>	<b>140</b>	<b>50</b>	<b>17</b>	<b>1</b>	<b>12</b>
30		<b>w</b>	<b>5</b>	<b>52</b>	<b>38</b>	<b>6</b>	<b>5</b>	–	<b>7</b>
31	Podlaskie .....	<b>o</b>	<b>17</b>	<b>158</b>	<b>94</b>	<b>51</b>	<b>10</b>	<b>2</b>	<b>7</b>
32		<b>m</b>	<b>14</b>	<b>132</b>	<b>74</b>	<b>47</b>	<b>9</b>	<b>2</b>	<b>6</b>
33		<b>w</b>	<b>3</b>	<b>26</b>	<b>20</b>	<b>4</b>	<b>1</b>	–	<b>1</b>
34	Pomorskie .....	<b>o</b>	<b>42</b>	<b>376</b>	<b>266</b>	<b>56</b>	<b>18</b>	<b>3</b>	<b>39</b>
35		<b>m</b>	<b>36</b>	<b>341</b>	<b>245</b>	<b>51</b>	<b>15</b>	<b>3</b>	<b>33</b>
36		<b>w</b>	<b>6</b>	<b>35</b>	<b>21</b>	<b>5</b>	<b>3</b>	–	<b>6</b>
37	Śląskie .....	<b>o</b>	<b>91</b>	<b>959</b>	<b>635</b>	<b>214</b>	<b>44</b>	<b>8</b>	<b>79</b>
38		<b>m</b>	<b>83</b>	<b>904</b>	<b>603</b>	<b>204</b>	<b>42</b>	<b>7</b>	<b>66</b>
39		<b>w</b>	<b>8</b>	<b>55</b>	<b>32</b>	<b>10</b>	<b>2</b>	<b>1</b>	<b>13</b>
40	Świętokrzyskie .....	<b>o</b>	<b>26</b>	<b>199</b>	<b>138</b>	<b>38</b>	<b>10</b>	–	<b>17</b>
41		<b>m</b>	<b>18</b>	<b>157</b>	<b>107</b>	<b>32</b>	<b>8</b>	–	<b>14</b>
42		<b>w</b>	<b>8</b>	<b>42</b>	<b>31</b>	<b>6</b>	<b>2</b>	–	<b>3</b>
43	Warmińsko-mazurskie	<b>o</b>	<b>36</b>	<b>296</b>	<b>214</b>	<b>45</b>	<b>15</b>	<b>2</b>	<b>26</b>
44		<b>m</b>	<b>30</b>	<b>255</b>	<b>184</b>	<b>38</b>	<b>12</b>	<b>1</b>	<b>23</b>
45		<b>w</b>	<b>6</b>	<b>41</b>	<b>30</b>	<b>7</b>	<b>3</b>	<b>1</b>	<b>3</b>
46	Wielkopolskie .....	<b>o</b>	<b>64</b>	<b>651</b>	<b>456</b>	<b>101</b>	<b>37</b>	<b>3</b>	<b>70</b>
47		<b>m</b>	<b>54</b>	<b>535</b>	<b>380</b>	<b>88</b>	<b>30</b>	<b>3</b>	<b>47</b>
48		<b>w</b>	<b>10</b>	<b>116</b>	<b>76</b>	<b>13</b>	<b>7</b>	–	<b>23</b>
49	Zachodniopomorskie	<b>o</b>	<b>43</b>	<b>302</b>	<b>210</b>	<b>46</b>	<b>21</b>	<b>1</b>	<b>36</b>
50		<b>m</b>	<b>31</b>	<b>198</b>	<b>139</b>	<b>27</b>	<b>15</b>	<b>1</b>	<b>23</b>
51		<b>w</b>	<b>12</b>	<b>104</b>	<b>71</b>	<b>19</b>	<b>6</b>	–	<b>13</b>

1 Nauczyciele pełnozatrudnieni i niepełnozatrudnieni w przeliczeniu na etaty. 2 Dane mogą się nie sumować ze względu na zastosowane zaokrąglenia.

1 Full- and part-time employed teachers expressed in terms of full-time employees. 2 Data may not sum up due to rounding.



School facilities		Nauczyciele <sup>1 2</sup> Teachers <sup>1 2</sup>	Oddziały <sup>2</sup> Sections <sup>2</sup>	Uczniowie / Pupils				Absolwenci / Graduates		No.
sale gimnastyczne gymnasiums	plywalnie (baseny) swimming pools			ogółem grand total	w tym dziewczęta of which girls	z liczby ogółem – w klasie I of grand total in 1st grade		ogółem total	w tym dziewczęta of which girls	
						razem total	w tym dziewczęta of which girls			
244	4	7873	3561	24658	8625	2585	894	5766	2091	1
212	3	6972	3168	21870	7735	2304	797	5146	1890	2
32	1	901	392	2788	890	281	97	620	201	3
18	–	593	305	2151	756	218	85	560	197	4
14	–	505	264	1902	662	188	74	492	173	5
4	–	88	41	249	94	30	11	68	24	6
16	1	511	194	1713	611	172	56	411	165	7
16	1	463	175	1540	556	152	49	374	155	8
–	–	48	19	173	55	20	7	37	10	9
8	–	370	142	1000	344	115	38	188	74	10
8	–	313	121	845	293	100	32	153	58	11
–	–	57	21	155	51	15	6	35	16	12
13	–	243	130	933	305	80	21	242	90	13
12	–	217	121	853	287	80	21	225	87	14
1	–	27	9	80	18	–	–	17	3	15
20	–	565	230	1634	578	180	60	397	143	16
18	–	544	221	1573	566	172	59	386	142	17
2	–	21	9	61	12	8	1	11	1	18
13	1	578	218	1329	476	144	56	327	103	19
11	–	525	195	1154	422	133	48	277	78	20
2	1	53	23	175	54	11	8	50	25	21
36	–	1060	507	3180	1165	400	143	668	269	22
28	–	855	411	2587	947	328	122	546	222	23
8	–	205	96	593	218	72	21	122	47	24
9	–	227	95	664	223	47	16	120	51	25
7	–	196	83	616	217	40	15	111	50	26
2	–	31	12	48	6	7	1	9	1	27
10	–	318	147	968	358	124	45	216	89	28
9	–	274	129	858	315	102	37	193	82	29
1	–	43	18	110	43	22	8	23	7	30
6	–	194	74	473	157	61	16	153	46	31
5	–	169	64	396	139	57	15	114	37	32
1	–	24	10	77	18	4	1	39	9	33
14	1	507	214	1690	560	175	52	373	111	34
11	1	455	191	1460	500	159	46	358	105	35
3	–	52	23	230	60	16	6	15	6	36
31	–	1120	530	3509	1262	342	118	812	294	37
31	–	1083	522	3446	1250	337	116	780	294	38
–	–	37	8	63	12	5	2	32	–	39
6	–	200	96	666	246	68	24	144	43	40
4	–	157	78	538	202	59	22	121	36	41
2	–	43	18	128	44	9	2	23	7	42
10	1	333	179	1198	400	97	46	261	88	43
9	1	302	166	1080	356	97	46	249	83	44
1	–	31	13	118	44	–	–	12	5	45
24	–	741	331	2365	805	252	79	579	224	46
20	–	671	300	2115	732	225	69	528	207	47
4	–	69	31	250	73	27	10	51	17	48
10	–	313	168	1185	379	110	39	315	104	49
9	–	241	127	907	291	75	26	239	81	50
1	–	71	41	278	88	35	13	76	23	51

TABL. 18(46). UCZNIOWIE W SZKOŁACH PODSTAWOWYCH SPECJALNYCH WEDŁUG KLAS I PŁCI  
PUPILS OF SPECIAL PRIMARY SCHOOLS BY GRADE AND SEX

Lp.	WOJEWÓDZTWA VOIVODSHIPS	Oddziały <sup>a</sup> Sections <sup>a</sup>	Uczniowie Pupils	W tym dziewczęta Of which girls	Uczniowie	
					w klasach	
					razem total	w tym dziewczęta of which girls
1	<b>POLSKA</b> ..... <b>POLAND</b>	<b>3561</b>	<b>24658</b>	<b>8625</b>	<b>2585</b>	<b>894</b>
2	Dolnośląskie .....	305	2151	756	218	85
3	Kujawsko-pomorskie .....	194	1713	611	172	56
4	Lubelskie .....	142	1000	344	115	38
5	Lubuskie .....	130	933	305	80	21
6	Łódzkie .....	230	1634	578	180	60
7	Małopolskie .....	218	1329	476	144	56
8	Mazowieckie .....	507	3180	1165	400	143
9	Opolskie .....	95	664	223	47	16
10	Podkarpackie .....	147	968	358	124	45
11	Podlaskie .....	74	473	157	61	16
12	Pomorskie .....	214	1690	560	175	52
13	Śląskie .....	530	3509	1262	342	118
14	Świętokrzyskie .....	96	666	246	68	24
15	Warmińsko-mazurskie .....	179	1198	400	97	46
16	Wielkopolskie .....	331	2365	805	252	79
17	Zachodniopomorskie .....	168	1185	379	110	39

a Dane w oddziałach mogą się nie sumować ze względu na zastosowane zaokrąglenia.

a Data on sections may not sum up due to rounding.

TABL. 19(47). UCZNIOWIE W SZKOŁACH PODSTAWOWYCH SPECJALNYCH WEDŁUG RODZAJU NIEPEŁNOSP  
PUPILS OF SPECIAL PRIMARY SCHOOLS BY TYPE OF DISABILITY

Lp.	WOJEWÓDZTWA VOIVODSHIPS	Uczniowie Pupils	Z tego według rodzaju niepełnosprawności					
			niesłyszący deaf	słabosłyszący hard of hearing	niewidomi blind	słabowidzący vision im- paired	z niepełno- sprawnością ruchową with motor- skill impaired	z upośledzeniem wsto with intellec
								lekkim slight
1	<b>POLSKA</b> ..... <b>POLAND</b>	<b>24807</b>	<b>525</b>	<b>285</b>	<b>104</b>	<b>206</b>	<b>66</b>	<b>8971</b>
2	Dolnośląskie .....	2186	48	25	9	19	10	806
3	Kujawsko-pomorskie .....	1716	26	7	10	20	-	695
4	Lubelskie .....	1002	38	16	2	15	-	312
5	Lubuskie .....	935	14	-	-	-	-	379
6	Łódzkie .....	1603	48	3	5	33	1	710
7	Małopolskie .....	1331	17	38	12	22	1	335
8	Mazowieckie .....	3190	47	74	60	36	20	859
9	Opolskie .....	664	-	1	-	-	1	261
10	Podkarpackie .....	968	11	9	-	-	-	344
11	Podlaskie .....	476	-	-	-	-	-	115
12	Pomorskie .....	1762	32	12	-	-	6	612
13	Śląskie .....	3572	95	23	-	50	7	1512
14	Świętokrzyskie .....	667	8	12	-	-	2	168
15	Warmińsko-mazurskie .....	1243	52	-	-	-	1	484
16	Wielkopolskie .....	2347	66	29	6	10	2	903
17	Zachodniopomorskie .....	1145	23	36	-	1	15	476

Pupils in grades										No.
II		III		IV		V		VI		
razem total	w tym dziewczęta of which girls	razem total	w tym dziewczęta of which girls	razem total	w tym dziewczęta of which girls	razem total	w tym dziewczęta of which girls	razem total	w tym dziewczęta of which girls	
<b>3134</b>	<b>1057</b>	<b>3510</b>	<b>1293</b>	<b>4239</b>	<b>1471</b>	<b>5554</b>	<b>1984</b>	<b>5636</b>	<b>1926</b>	1
250	92	319	110	337	114	477	169	550	186	2
225	85	211	86	300	98	415	156	390	130	3
149	42	125	55	165	48	235	78	211	83	4
95	21	117	44	164	55	252	97	225	67	5
231	75	234	86	265	86	379	143	345	128	6
172	41	231	93	246	94	258	88	278	104	7
441	152	440	147	572	216	675	258	652	249	8
72	27	95	32	88	29	157	46	205	73	9
105	40	173	67	140	58	236	76	190	72	10
59	22	75	30	79	31	113	36	86	22	11
229	90	192	68	300	101	404	127	390	122	12
396	135	533	203	609	207	755	287	874	312	13
82	30	79	31	112	54	161	60	164	47	14
148	49	188	60	202	67	274	95	289	83	15
318	110	342	120	464	152	506	181	483	163	16
162	46	156	61	196	61	257	87	304	85	17

## RAWNOŚCI

Of which by type of disability									No.
umysłowym pniu <i>tual disability</i>	z autyzmem <i>with autism</i>	z niepełno- sprawnościami sprzężo- nymi <i>with multiple disability</i>	nie dostoso- wani społecz- nie <i>socially maladjusted</i>	zagrożeni niedostoso- waniem społecznym <i>threatened with social maladjust- ment</i>	zagrożeni uzależnieniem <i>threatened with addiction</i>	z zaburze- niami zacho- wania <i>with beha- vioural disor- ders</i>	z zaburze- niami psy- chicznymi <i>with psychic disorders</i>	przewlekłe chorzy <i>chronically ill</i>	
<b>7641</b>	<b>222</b>	<b>5182</b>	<b>478</b>	<b>370</b>	<b>11</b>	<b>529</b>	<b>106</b>	<b>111</b>	1
528	31	471	51	97	4	47	3	37	2
557	1	334	39	–	–	27	–	–	3
371	29	193	3	19	–	3	1	–	4
258	13	149	25	90	–	7	–	–	5
460	7	275	15	–	–	45	–	1	6
490	13	336	18	13	–	20	16	–	7
948	39	837	61	54	2	105	12	36	8
279	1	89	–	31	–	1	–	–	9
372	7	200	8	–	–	17	–	–	10
227	2	112	16	–	–	3	1	–	11
492	6	384	70	–	–	76	72	–	12
946	34	698	96	29	–	50	–	32	13
246	3	190	12	5	–	21	–	–	14
389	27	218	41	21	5	5	–	–	15
740	7	526	8	7	–	42	1	–	16
338	2	170	15	4	–	60	–	5	17

TABL. 20(48). UCZNIOWIE POWTARZAJĄCY KLASY WEDŁUG KLAS I PŁCI W SZKOŁACH PODSTAWOWYCH SPECJALN  
PUPILS REPEATING THE GRADE IN SPECIAL PRIMARY SCHOOLS BY GRADE AND SEX

Lp.	WOJEWÓDZTWA VOIVODSHIPS o – ogółem / total m – miasta / urban areas w – wieś / rural areas	Ogółem Grand total	W tym dziewczęta Of which girls	Uczniowie w klasach			
				I		II	
				razem total	w tym dziewczęta of which girls	razem total	w tym dziewczęta of which girls
1	<b>POLSKA</b> .....	<b>1705</b>	<b>466</b>	<b>173</b>	<b>66</b>	<b>157</b>	<b>54</b>
2	<b>POLAND</b> .....	<b>1439</b>	<b>397</b>	<b>144</b>	<b>55</b>	<b>144</b>	<b>50</b>
3	<b>w</b> .....	<b>266</b>	<b>69</b>	<b>29</b>	<b>11</b>	<b>13</b>	<b>4</b>
4	Dolnośląskie .....	<b>232</b>	<b>57</b>	<b>20</b>	<b>6</b>	<b>19</b>	<b>5</b>
5	m .....	189	44	16	5	17	5
6	w .....	43	13	4	1	2	–
7	Kujawsko-pomorskie .....	<b>133</b>	<b>47</b>	<b>20</b>	<b>8</b>	<b>13</b>	<b>4</b>
8	m .....	127	46	20	8	13	4
9	w .....	6	1	–	–	–	–
10	Lubelskie .....	<b>42</b>	<b>8</b>	<b>9</b>	<b>2</b>	<b>7</b>	<b>2</b>
11	m .....	41	8	9	2	7	2
12	w .....	1	–	–	–	–	–
13	Lubuskie .....	<b>77</b>	<b>19</b>	–	–	<b>3</b>	<b>1</b>
14	m .....	62	15	–	–	3	1
15	w .....	15	4	–	–	–	–
16	Łódzkie .....	<b>158</b>	<b>47</b>	<b>21</b>	<b>7</b>	<b>24</b>	<b>9</b>
17	m .....	150	45	20	7	21	8
18	w .....	8	2	1	–	3	1
19	Małopolskie .....	<b>47</b>	<b>11</b>	<b>8</b>	<b>4</b>	<b>6</b>	<b>3</b>
20	m .....	40	11	8	4	4	3
21	w .....	7	–	–	–	2	–
22	Mazowieckie .....	<b>179</b>	<b>56</b>	<b>28</b>	<b>12</b>	<b>19</b>	<b>5</b>
23	m .....	134	40	14	4	19	5
24	w .....	45	16	14	8	–	–
25	Opolskie .....	<b>28</b>	<b>10</b>	–	–	<b>6</b>	<b>1</b>
26	m .....	27	10	–	–	6	1
27	w .....	1	–	–	–	–	–
28	Podkarpackie .....	<b>66</b>	<b>17</b>	<b>2</b>	<b>1</b>	<b>3</b>	<b>2</b>
29	m .....	43	8	1	1	2	2
30	w .....	23	9	1	–	1	–
31	Podlaskie .....	<b>15</b>	<b>2</b>	<b>2</b>	–	–	–
32	m .....	9	2	2	–	–	–
33	w .....	6	–	–	–	–	–
34	Pomorskie .....	<b>93</b>	<b>35</b>	<b>10</b>	<b>4</b>	<b>13</b>	<b>7</b>
35	m .....	84	30	10	4	12	6
36	w .....	9	5	–	–	1	1
37	Śląskie .....	<b>262</b>	<b>67</b>	<b>26</b>	<b>12</b>	<b>15</b>	<b>3</b>
38	m .....	254	67	23	12	15	3
39	w .....	8	–	3	–	–	–
40	Świętokrzyskie .....	<b>55</b>	<b>9</b>	<b>5</b>	<b>2</b>	<b>4</b>	<b>2</b>
41	m .....	37	2	2	1	3	1
42	w .....	18	7	3	1	1	1
43	Warmińsko-mazurskie .....	<b>92</b>	<b>27</b>	<b>6</b>	<b>5</b>	–	–
44	m .....	73	20	6	5	–	–
45	w .....	19	7	–	–	–	–
46	Wielkopolskie .....	<b>157</b>	<b>32</b>	<b>12</b>	<b>2</b>	<b>18</b>	<b>8</b>
47	m .....	114	30	10	2	17	8
48	w .....	43	2	2	–	1	–
49	Zachodniopomorskie .....	<b>69</b>	<b>22</b>	<b>4</b>	<b>1</b>	<b>7</b>	<b>2</b>
50	m .....	55	19	3	–	5	1
51	w .....	14	3	1	1	2	1

**YCH**

<i>Pupils in grades</i>								No.
III		IV		V		VI		
razem total	w tym dziewczęta of which girls	razem total	w tym dziewczęta of which girls	razem total	w tym dziewczęta of which girls	razem total	w tym dziewczęta of which girls	
243	71	259	66	401	97	472	112	1
217	62	218	54	314	78	402	98	2
26	9	41	12	87	19	70	14	3
31	9	23	3	63	13	76	21	4
29	8	23	3	47	7	57	16	5
2	1	–	–	16	6	19	5	6
20	8	18	7	33	11	29	9	7
20	8	17	6	29	11	28	9	8
–	–	1	1	4	–	1	–	9
7	2	4	–	10	2	5	–	10
6	2	4	–	10	2	5	–	11
1	–	–	–	–	–	–	–	12
9	1	13	3	14	3	38	11	13
7	1	9	1	7	2	36	10	14
2	–	4	2	7	1	2	1	15
22	5	25	11	30	5	36	10	16
22	5	23	11	28	4	36	10	17
–	–	2	–	2	1	–	–	18
7	1	7	3	5	–	14	–	19
7	1	7	3	4	–	10	–	20
–	–	–	–	1	–	4	–	21
23	9	25	5	47	16	37	9	22
19	7	21	4	37	14	24	6	23
4	2	4	1	10	2	13	3	24
6	3	4	1	4	2	8	3	25
6	3	4	1	4	2	7	3	26
–	–	–	–	–	–	1	–	27
12	1	13	4	26	6	10	3	28
7	–	8	2	17	2	8	1	29
5	1	5	2	9	4	2	2	30
2	–	1	–	7	2	3	–	31
1	–	–	–	3	2	3	–	32
1	–	1	–	4	–	–	–	33
10	3	16	3	18	8	26	10	34
10	3	14	2	17	8	21	7	35
–	–	2	1	1	–	5	3	36
32	9	51	13	53	11	85	19	37
32	9	51	13	53	11	80	19	38
–	–	–	–	–	–	5	–	39
4	1	7	4	13	–	22	–	40
2	–	–	–	9	–	21	–	41
2	1	7	4	4	–	1	–	42
35	10	10	2	25	9	16	1	43
27	7	9	2	16	5	15	1	44
8	3	1	–	9	4	1	–	45
11	2	30	4	34	3	52	13	46
11	2	18	3	21	2	37	13	47
–	–	12	1	13	1	15	–	48
12	7	12	3	19	6	15	3	49
11	6	10	3	12	6	14	3	50
1	1	2	–	7	–	1	–	51

TABL. 21(49).KOMPUTERY ORAZ KSIĄŻKI W BIBLIOTEKACH SZKOLNYCH W SZKOŁACH PODSTAWOWYCH SPECJALNYCH  
COMPUTERS AND BOOKS IN SCHOOL LIBRARIES IN SPECIAL PRIMARY SCHOOLS

WOJEWÓDZTWA VOIVODSHIPS o – ogółem / total m – miasta / urban areas w – wieś / rural areas	Komputery w szkole <i>Personal computers in school</i>		Komputery przeznaczone na użytek uczniów <i>Computers for students' use</i>			Książki w woluminach (tomach) w bibliotece szkolnej <i>Books in school libraries (in volumes)</i>	
	ogółem <i>grand total</i>	w tym z dostępem do Internetu <i>of which with the Internet access</i>	ogółem <i>grand total</i>	w tym z dostępem do Internetu <i>of which with the Internet access</i>			
				razem <i>total</i>	w tym szerokopasmowym <i>of which broadband connection</i>		
<b>POLSKA</b> .....	<b>o</b>	<b>8691</b>	<b>6751</b>	<b>6418</b>	<b>5103</b>	<b>3169</b>	<b>1558541</b>
<b>POLAND</b> .....	<b>m</b>	<b>7574</b>	<b>5861</b>	<b>5587</b>	<b>4405</b>	<b>2742</b>	<b>1421490</b>
	<b>w</b>	<b>1117</b>	<b>890</b>	<b>831</b>	<b>698</b>	<b>427</b>	<b>137051</b>
Dolnośląskie .....	<b>o</b>	<b>651</b>	<b>496</b>	<b>490</b>	<b>391</b>	<b>200</b>	<b>104283</b>
	m	565	426	435	343	165	98366
	w	86	70	55	48	35	5917
Kujawsko-pomorskie .....	<b>o</b>	<b>651</b>	<b>498</b>	<b>481</b>	<b>385</b>	<b>237</b>	<b>109583</b>
	m	605	464	446	356	220	104470
	w	46	34	35	29	17	5113
Lubelskie .....	<b>o</b>	<b>389</b>	<b>304</b>	<b>301</b>	<b>230</b>	<b>147</b>	<b>58051</b>
	m	364	290	279	219	147	55849
	w	25	14	22	11	–	2202
Lubuskie .....	<b>o</b>	<b>371</b>	<b>267</b>	<b>277</b>	<b>212</b>	<b>158</b>	<b>60256</b>
	m	344	257	256	202	158	56941
	w	27	10	21	10	–	3315
Łódzkie .....	<b>o</b>	<b>823</b>	<b>690</b>	<b>639</b>	<b>554</b>	<b>348</b>	<b>131574</b>
	m	718	613	558	491	292	123784
	w	105	77	81	63	56	7790
Małopolskie .....	<b>o</b>	<b>624</b>	<b>528</b>	<b>476</b>	<b>414</b>	<b>327</b>	<b>145421</b>
	m	582	506	438	393	311	138708
	w	42	22	38	21	16	6713
Mazowieckie .....	<b>o</b>	<b>1255</b>	<b>920</b>	<b>943</b>	<b>679</b>	<b>363</b>	<b>222004</b>
	m	1065	767	794	562	327	195125
	w	190	153	149	117	36	26879
Opolskie .....	<b>o</b>	<b>166</b>	<b>108</b>	<b>110</b>	<b>74</b>	<b>28</b>	<b>48571</b>
	m	137	92	88	64	18	47521
	w	29	16	22	10	10	1050
Podkarpackie .....	<b>o</b>	<b>401</b>	<b>326</b>	<b>317</b>	<b>279</b>	<b>175</b>	<b>40625</b>
	m	289	230	236	200	115	23027
	w	112	96	81	79	60	17598
Podlaskie .....	<b>o</b>	<b>202</b>	<b>156</b>	<b>141</b>	<b>108</b>	<b>78</b>	<b>13078</b>
	m	158	118	112	84	54	9291
	w	44	38	29	24	24	3787
Pomorskie .....	<b>o</b>	<b>470</b>	<b>333</b>	<b>339</b>	<b>243</b>	<b>125</b>	<b>75487</b>
	m	441	304	310	214	111	63357
	w	29	29	29	29	14	12130
Śląskie .....	<b>o</b>	<b>1067</b>	<b>812</b>	<b>730</b>	<b>577</b>	<b>363</b>	<b>260555</b>
	m	1010	765	701	549	345	249137
	w	57	47	29	28	18	11418
Świętokrzyskie .....	<b>o</b>	<b>136</b>	<b>103</b>	<b>107</b>	<b>78</b>	<b>68</b>	<b>45797</b>
	m	121	88	92	63	58	41292
	w	15	15	15	15	10	4505
Warmińsko-mazurskie .....	<b>o</b>	<b>362</b>	<b>279</b>	<b>258</b>	<b>197</b>	<b>93</b>	<b>52045</b>
	m	309	235	214	161	79	49340
	w	53	44	44	36	14	2705
Wielkopolskie .....	<b>o</b>	<b>755</b>	<b>645</b>	<b>534</b>	<b>456</b>	<b>341</b>	<b>130588</b>
	m	602	494	416	340	255	112303
	w	153	151	118	116	86	18285
Zachodniopomorskie .....	<b>o</b>	<b>368</b>	<b>286</b>	<b>275</b>	<b>226</b>	<b>118</b>	<b>60623</b>
	m	264	212	212	164	87	52979
	w	104	74	63	62	31	7644

## D. Szkoły podstawowe dla dorosłych

### Primary schools for adults

TABL. 22(50). SZKOŁY PODSTAWOWE DLA DOROSŁYCH WEDŁUG FORMY KSZTAŁCENIA  
PRIMARY SCHOOLS FOR ADULTS BY TYPE OF EDUCATION

WYSZCZEGÓLNIENIE SPECIFICATION	Szkoły Schools	Nauczyciele Teachers	Oddziały Sections	Uczniowie Students		Absolwenci Graduates	
				ogółem total	w tym kobiety of which females	ogółem total	w tym kobiety of which females
<b>Szkoły podstawowe</b> .....	<b>4</b>	<b>4</b>	<b>5</b>	<b>81</b>	<b>29</b>	<b>33</b>	<b>1</b>
<b>Primary schools</b>							
Według formy kształcenia: By type of education:							
stacjonarna .....	3	4	4	39	8	32	–
stationary							
zaoczna .....	1	–	1	42	21	1	1
weekend							

TABL. 23(51). SZKOŁY PODSTAWOWE DLA DOROSŁYCH PUBLICZNE I NIEPUBLICZNE O UPRAWNIENIACH  
SZKÓŁ PUBLICZNYCH WEDŁUG WOJEWÓDZTW  
PRIMARY SCHOOLS FOR ADULTS: PUBLIC AND NON-PUBLIC WITH PUBLIC STATUS  
BY VOIVODSHIPS

WOJEWÓDZTWA VOIVODSHIPS a – ogółem total b – publiczne public	Szkoły Schools	Oddziały Sections	Uczniowie Students		Absolwenci Graduates	
			ogółem total	w tym kobiety of which females	ogółem total	w tym kobiety of which females
<b>POLSKA / POLAND</b> ..... a=b	<b>4</b>	<b>5</b>	<b>81</b>	<b>29</b>	<b>33</b>	<b>1</b>
Kujawsko-pomorskie .....	1	2	10	–	7	–
Pomorskie .....	1	1	13	–	10	–
Śląskie .....	1	1	16	8	15	–
Wielkopolskie .....	1	1	42	21	1	1

TABL. 24(52). SZKOŁY PODSTAWOWE DLA DOROSŁYCH WEDŁUG ORGANÓW PROWADZĄCYCH I WOJEWÓDZTW  
 PRIMARY SCHOOLS FOR ADULTS BY SCHOOL GOVERNING AUTHORITY AND VOIVODSHIPS

SZKOŁY SCHOOLS		Szkoły Schools	Oddziały Sections	Uczniowie Students		Absolwenci Graduates	
				ogółem total	w tym kobiety of which fe- males	ogółem total	w tym kobiety of which fe- males
a – ogółem total							
b – jednostek administracji centralnej (rządowej) central (government) administration entities							
c – jednostek samorządu terytorialnego local self-government entities							
d – pozostałe others							
<b>POLSKA</b> .....	<b>a</b>	<b>4</b>	<b>5</b>	<b>81</b>	<b>29</b>	<b>33</b>	<b>1</b>
<b>POLAND</b>	<b>b</b>	<b>2</b>	<b>3</b>	<b>23</b>	<b>–</b>	<b>17</b>	<b>–</b>
	<b>c</b>	<b>1</b>	<b>1</b>	<b>16</b>	<b>8</b>	<b>15</b>	<b>–</b>
	<b>d</b>	<b>1</b>	<b>1</b>	<b>42</b>	<b>21</b>	<b>1</b>	<b>1</b>
Kujawsko–pomorskie .....	a=b	1	2	10	–	7	–
Pomorskie .....	a=b	1	1	13	–	10	–
Śląskie .....	a=c	1	1	16	8	15	–
Wielkopolskie .....	a=d	1	1	42	21	1	1

TABL. 25(53). UCZNIOWIE W SZKOŁACH PODSTAWOWYCH DLA DOROSŁYCH WEDŁUG WIEKU, PŁCI I WOJEWÓDZTW  
 STUDENTS IN PRIMARY SCHOOLS FOR ADULTS BY AGE, SEX AND VOIVODSHIPS

WOJEWÓDZTWA VOIVODSHIPS	Ogółem Grand total	W tym kobiety Of which females	Uczniowie w wieku lat (rok urodzenia) / Students aged (year of birth)					
			18 i mniej (1991 i później) 18 and less (1991 and later)		19 (1990)		20 i więcej (1989 i wcześniej) 20 and more (1989 and earlier)	
			razem total	w tym kobiety of which females	razem total	w tym kobiety of which females	razem total	w tym kobiety of which females
<b>POLSKA</b> .....	<b>81</b>	<b>29</b>	<b>19</b>	<b>10</b>	<b>1</b>	<b>–</b>	<b>61</b>	<b>19</b>
<b>POLSKA</b>								
Kujawsko–pomorskie .....	10	–	–	–	–	–	10	–
Pomorskie .....	13	–	–	–	–	–	13	–
Śląskie .....	16	8	15	8	1	–	–	–
Wielkopolskie .....	42	21	4	2	–	–	38	19



**DZIAŁ IV. GIMNAZJA**  
**CHAPTER IV. LOWER SECONDARY SCHOOLS**

**A. Dane ogólne**  
*General data*

**TABL. 1(54). GIMNAZJA PUBLICZNE I NIEPUBLICZNE O UPRAWNIENIACH SZKÓŁ PUBLICZNYCH**  
**LOWER SECONDARY SCHOOLS: PUBLIC AND NON-PUBLIC WITH THE PUBLIC STATUS**

WYSZCZEGÓLNIENIE SPECIFICATION	Szkoły Schools	Pomi- eszczenia szkolne School facilities	Nauczycie- le <sup>a</sup> Teachers <sup>a</sup>	Oddziały <sup>b</sup> Sections <sup>b</sup>	Uczniowie Students				Absolwenci Graduates	
					ogółem grand total	w tym dziewczęta of which girls	z liczby ogółem – w klasie I of grand total in 1st grade		ogółem total	w tym dziewczęta of which girls
							razem total	w tym dziewczęta of which girls		
<b>OGÓŁEM / GRAND TOTAL</b>										
<b>OGÓŁEM / GRAND TOTAL</b> .....	<b>7392</b>	<b>83045</b>	<b>110314</b>	<b>60430</b>	<b>1336610</b>	<b>641577</b>	<b>437303</b>	<b>206475</b>	<b>460034</b>	<b>226709</b>
<b>Gimnazja dla dzieci i młodzieży (bez szkół specjalnych)</b> .....	6423	77720	102895	56446	1291854	627088	424342	202501	447573	222338
<i>Lower secondary schools for children and youth (excluding special schools)</i>										
w tym szkoły / of which schools:										
sportowe i mistrzostwa sportowego <i>sports and masterclass</i> .....	90	1303	2252	932	21160	9103	7010	2920	7458	3402
z oddziałami przysposabiającymi do pracy / <i>with job-training sections</i> .....	80	964	1175	748	16878	6549	5003	1921	5247	2263
<b>Gimnazja specjalne</b> .....	821	4926	6925	3373	30292	10753	9588	3272	9468	3557
<i>Special lower secondary schools</i>										
w tym z oddziałami przysposabia- jącymi do pracy .....	24	182	–	92	937	217	214	48	365	91
<i>of which with job-training sections</i>										
<b>Gimnazja dla dorosłych</b> .....	148	399	495	611	14464	3736	3373	702	2993	814
<i>Lower secondary schools for adults</i>										
<b>GIMNAZJA PUBLICZNE / PUBLIC LOWER SECONDARY SCHOOLS</b>										
<b>RAZEM / TOTAL</b> .....	<b>6723</b>	<b>79049</b>	<b>105741</b>	<b>57881</b>	<b>1295816</b>	<b>624376</b>	<b>424170</b>	<b>200792</b>	<b>448509</b>	<b>221629</b>
<b>Gimnazja dla dzieci i młodzieży (bez szkół specjalnych)</b> .....	5853	74193	98646	54201	1256115	611341	412379	197114	436999	217531
<i>Lower secondary schools for children and youth (excluding special schools)</i>										
w tym szkoły / of which schools:										
sportowe i mistrzostwa sportowego <i>sports and masterclass</i> .....	81	1250	2164	894	20530	8998	6821	2888	7268	3376
z oddziałami przysposabiającymi do pracy / <i>with job-training sections</i> .....	59	832	1063	672	15015	6104	4613	1848	4813	2161
<b>Gimnazja specjalne</b> .....	777	4673	6732	3259	29258	10402	9271	3172	9170	3461
<i>Special lower secondary schools</i>										
w tym z oddziałami przysposabia- jącymi do pracy .....	23	170	–	85	827	182	192	44	324	82
<i>of which with job-training sections</i>										
<b>Gimnazja dla dorosłych</b> .....	93	183	362	421	10443	2633	2520	506	2340	637
<i>Lower secondary schools for adults</i>										

a Nauczyciele pełnozatrudnieni i niepełnozatrudnieni w przeliczeniu na etaty. Dane o nauczycielach mogą się nie sumować ze względu na zastosowane zaokrąglenia. b Dane o oddziałach mogą się nie sumować ze względu na zastosowane zaokrąglenia.

a Full- and part-time employed teachers expressed in terms of full-time employees. Data on teachers' may not sum up due to rounding. b Data on the number of sections may not sum up due to rounding.

TABL. 1(54). GIMNAZJA PUBLICZNE I NIEPUBLICZNE O UPRAWNIENIACH SZKÓŁ PUBLICZNYCH (dok.)

LOWER SECONDARY SCHOOLS: PUBLIC AND NON-PUBLIC WITH THE PUBLIC STATUS (cont.)

WYSZCZEGÓLNIENIE SPECIFICATION	Szkoły Schools	Pomiesz- czenia szkolne School facilities	Nauczycie- le <sup>a</sup> Teachers <sup>a</sup>	Oddziały <sup>b</sup> Sections <sup>b</sup>	Uczniowie Students				Absolwenci Graduates	
					ogółem grand total	w tym dziewczeta of which girls	z liczby ogółem – w klasie I of grand total in 1st grade		ogółem total	w tym dziewczeta of which girls
							razem total	w tym dziewczeta of which girls		
<b>GIMNAZJA NIEPUBLICZNE O UPRAWNIENIACH SZKÓŁ PUBLICZNYCH</b> <b>NON-PUBLIC LOWER SECONDARY SCHOOLS WITH THE PUBLIC STATUS</b>										
<b>RAZEM / TOTAL</b> .....	<b>669</b>	<b>3996</b>	<b>4574</b>	<b>2549</b>	<b>40794</b>	<b>17201</b>	<b>13133</b>	<b>5683</b>	<b>11525</b>	<b>5080</b>
<b>Gimnazja dla dzieci i młodzieży</b> <b>(bez szkół specjalnych)</b> .....	570	3527	4248	2245	35739	15747	11963	5387	10574	4807
<i>Lower secondary schools for children and youth (excluding special schools)</i> w tym szkoły / of which schools:										
sportowe i mistrzostwa sportowego <i>sports and masterclass</i>	9	53	89	38	630	105	189	32	190	26
z oddziałami przysposabiającymi do pracy / with job-training sections..... <i>of which with job-training sections</i>	21	132	111	76	1863	445	390	73	434	102
<b>Gimnazja specjalne</b> .....	44	253	192	114	1034	351	317	100	298	96
<i>Special lower secondary schools</i> w tym z oddziałami przysposabiają- cymi do pracy <i>of which job-training sections</i>	1	12	–	7	110	35	22	4	41	9
<b>Gimnazja dla dorosłych</b> .....	55	216	133	190	4021	1103	853	196	653	177
<i>Lower secondary schools for adults</i>										

a Nauczyciele pełnozatrudnieni i niepełnozatrudnieni w przeliczeniu na etaty. Dane o nauczycielach mogą się nie sumować ze względu na zastosowane zaokrąglenia. b Dane o oddziałach mogą się nie sumować ze względu na zastosowane zaokrąglenia.

a Full- and part-time employed teachers expressed in terms of full-time employees. Data on teachers' may not sum up due to rounding. b Data on the number of sections may not sum up due to rounding.

TABL. 2(55). GIMNAZJA WEDŁUG WOJEWÓDZTW

LOWER SECONDARY SCHOOLS BY VOIVODSHIPS

WYSZCZEGÓLNIENIE SPECIFICATION	Szkoły Schools	Pomiesz- czenia szkolne School facilities	Nauczycie- le <sup>a</sup> Teachers <sup>a</sup>	Oddziały <sup>b</sup> Sections <sup>b</sup>	Uczniowie Students				Absolwenci Graduates	
					ogółem grand total	w tym dziewczeta of which girls	z liczby ogółem- w kl. I of grand total in 1st grade		ogółem total	w tym dziewczeta of which girls
							razem total	w tym dziewczeta of which girls		
<b>POLSKA / POLAND</b> .....	<b>7392</b>	<b>83045</b>	<b>110314</b>	<b>60430</b>	<b>1336610</b>	<b>641577</b>	<b>437303</b>	<b>206475</b>	<b>460034</b>	<b>226709</b>
<b>Gimnazja dla dzieci i młodzieży</b> <b>(bez szkół specjalnych)</b> .....	6423	77720	102895	56446	1291854	627088	424342	202501	447573	222338
<i>Lower secondary schools for children and youth (excluding special schools)</i> w tym szkoły / of which schools:										
sportowe i mistrzostwa sportowego... <i>sports and masterclass</i>	90	1303	2252	932	21160	9103	7010	2920	7458	3402
z oddziałami przysposabiającymi do pracy / with job-training sections.....	80	964	1175	748	16878	6549	5003	1921	5247	2263

a Nauczyciele pełnozatrudnieni i niepełnozatrudnieni w przeliczeniu na etaty. Dane o nauczycielach mogą się nie sumować ze względu na zastosowane zaokrąglenia. b Dane o oddziałach mogą się nie sumować ze względu na zastosowane zaokrąglenia.

a Full- and part-time employed teachers expressed in terms of full-time employees. Data on teachers' may not sum up due to rounding. b Data on the number of sections may not sum up due to rounding.

TABL. 2(55). GIMNAZJA WEDŁUG WOJEWÓDZTW (cd.)

## LOWER SECONDARY SCHOOLS BY VOIVODSHIPS (cont.)

WYSZCZEGÓLNIENIE SPECIFICATION	Szkoły Schools	Pomiesz- czenia szkolne School facilities	Nauczycie- le <sup>a</sup> Teachers <sup>a</sup>	Oddziały <sup>b</sup> Sections <sup>b</sup>	Uczniowie Students				Absolwenci Graduates	
					ogółem grand total	w tym dziewczęta of which girls	z liczby ogółem – w kl. I of grand total in 1st grade		ogółem total	w tym dziewczęta of which girls
							razem total	w tym dzie- wczęta of which girls		
<b>POLSKA (dok.) POLAND(cont.) ....</b>										
<b>Gimnazja specjalne</b> .....	821	4926	6925	3373	30292	10753	9588	3272	9468	3557
<i>Special lower secondary schools</i>										
w tym z oddziałami przysposabiającymi do pracy .....	24	182	–	92	937	217	214	48	365	91
<i>of which with job-training sections</i>										
<b>Gimnazja dla dorosłych</b> .....	148	399	495	611	14464	3736	3373	702	2993	814
<i>Lower secondary schools for adults</i>										
<b>Dolnośląskie</b> .....	<b>492</b>	<b>6343</b>	<b>7507</b>	<b>4205</b>	<b>93850</b>	<b>44900</b>	<b>30737</b>	<b>14341</b>	<b>31703</b>	<b>15545</b>
<b>Gimnazja dla dzieci i młodzieży (bez szkół specjalnych)</b> .....	384	5790	6875	3841	89786	43645	29508	13987	30495	15129
<i>Lower secondary schools for children and youth (excluding special schools)</i>										
w tym szkoły / of which schools:										
sportowe i mistrzostwa sportowego ....	6	99	123	66	1461	622	483	194	500	241
<i>sports and masterclass</i>										
z oddziałami przysposabiającymi do pracy / with job-training sections .....	5	49	43	29	686	242	216	74	190	86
<i>of which with job-training sections</i>										
<b>Gimnazja specjalne</b> .....	95	539	582	316	2997	971	972	298	979	353
<i>Special lower secondary schools</i>										
w tym z oddziałami przysposabiającymi do pracy / of which job-training sections	4	18	–	14	165	20	44	7	63	8
<i>of which job-training sections</i>										
<b>Gimnazja dla dorosłych</b> .....	13	14	49	48	1067	284	257	56	229	63
<i>Lower secondary schools for adults</i>										
<b>Kujawsko-pomorskie</b> .....	<b>410</b>	<b>4511</b>	<b>6421</b>	<b>3443</b>	<b>77094</b>	<b>37007</b>	<b>25423</b>	<b>11894</b>	<b>26001</b>	<b>12919</b>
<b>Gimnazja dla dzieci i młodzieży (bez szkół specjalnych)</b> .....	351	4186	5879	3188	73780	35820	24424	11553	25113	12576
<i>Lower secondary schools for children and youth (excluding special schools)</i>										
w tym szkoły / of which schools:										
sportowe i mistrzostwa sportowego ....	8	125	199	81	1990	905	655	288	749	378
<i>sports and masterclass</i>										
z oddziałami przysposabiającymi do pracy / with job-training sections .....	5	60	87	47	1094	404	354	125	337	139
<i>of which with job-training sections</i>										
<b>Gimnazja specjalne</b> .....	46	278	494	207	2097	866	696	286	610	261
<i>Special lower secondary schools</i>										
w tym z oddziałami przysposabiającymi do pracy / of which job-training sections..	2	14	–	10	64	47	14	10	23	16
<i>of which job-training sections..</i>										
<b>Gimnazja dla dorosłych</b> .....	13	47	48	48	1217	321	303	55	278	82
<i>Lower secondary schools for adults</i>										
<b>Lubelskie</b> .....	<b>470</b>	<b>4792</b>	<b>6657</b>	<b>3617</b>	<b>79269</b>	<b>38310</b>	<b>25526</b>	<b>12261</b>	<b>28127</b>	<b>13727</b>
<b>Gimnazja dla dzieci i młodzieży (bez szkół specjalnych)</b> .....	430	4543	6321	3466	77914	37812	25162	12145	27712	13567
<i>Lower secondary schools for children and youth (excluding special schools)</i>										
w tym szkoły / of which schools:										
sportowe i mistrzostwa sportowego ...	1	–	14	9	183	88	74	34	58	28
<i>sports and masterclass</i>										

a Nauczyciele pełnozatrudnieni i niepełnozatrudnieni w przeliczeniu na etaty. Dane o nauczycielach mogą się nie sumować ze względu na zastosowane zaokrąglenia. b Dane o oddziałach mogą się nie sumować ze względu na zastosowane zaokrąglenia.

a Full- and part-time employed teachers expressed in terms of full-time employees. Data on teachers' may not sum up due to rounding. b Data on the number of sections may not sum up due to rounding.

TABL. 2(55). GIMNAZJA WEDŁUG WOJEWÓDZTW (cd.)

LOWER SECONDARY SCHOOLS BY VOIVODSHIPS (cont.)

WYSZCZEGÓLNIENIE SPECIFICATION	Szkoły Schools	Pomiesz- czenia szkolne School facilities	Nauczyciele <sup>a</sup> Teachers <sup>a</sup>	Oddziały <sup>b</sup> Sections <sup>b</sup>	Uczniowie Students				Absolwenci Graduates	
					ogółem grand total	w tym dziewczeta of which girls	z liczby ogółem- w kl. I of grand total in 1st grade		ogółem total	w tym dziewczeta of which girls
							razem total	w tym dziewczeta of which girls		
<b>Lubelskie (dok.) (cont.)</b> .....										
z oddziałami przysposabiającymi do pracy / with job-training sections.....	7	42	51	32	705	211	168	58	156	54
<b>Gimnazja specjalne</b> .....	36	220	326	141	1197	449	332	112	376	147
<i>Special lower secondary schools</i> w tym z oddziałami przysposabiającymi do pracy .....	1	15	-	4	44	-	-	-	12	-
<i>of which job-training sections</i>										
<b>Gimnazja dla dorosłych</b> .....	4	29	9	10	158	49	32	4	39	13
<i>Lower secondary schools for adults</i>										
<b>Lubuskie</b> .....	<b>188</b>	<b>2252</b>	<b>2933</b>	<b>1700</b>	<b>36423</b>	<b>17424</b>	<b>12023</b>	<b>5593</b>	<b>12000</b>	<b>6073</b>
<b>Gimnazja dla dzieci i młodzieży (bez szkół specjalnych)</b> .....	155	2072	2678	1549	34744	16881	11540	5422	11573	5928
<i>Lower secondary schools for children and youth (excluding special schools)</i> w tym szkoły of which schools:										
sportowe i mistrzostwa sportowego... <i>sports and masterclass</i>	3	18	56	25	507	196	211	74	161	56
z oddziałami przysposabiającymi do pracy /with job-training sections	3	9	53	35	854	326	295	103	258	127
<b>Gimnazja specjalne</b> .....	26	171	237	126	1079	393	352	137	330	121
<b>Gimnazja dla dorosłych</b> .....	7	9	17	25	600	150	131	34	97	24
<i>Lower secondary schools for adults</i>										
<b>Łódzkie</b> .....	<b>427</b>	<b>5372</b>	<b>6797</b>	<b>3744</b>	<b>84489</b>	<b>40496</b>	<b>27592</b>	<b>12894</b>	<b>28966</b>	<b>14251</b>
<b>Gimnazja dla dzieci i młodzieży (bez szkół specjalnych)</b> .....	370	5088	6331	3487	81599	39507	26777	12640	28251	13986
<i>Lower secondary schools for children and youth (excluding special schools)</i> w tym szkoły of which schools:										
sportowe i mistrzostwa sportowego... <i>sports and masterclass</i>	3	30	103	22	437	110	143	39	124	38
z oddziałami przysposabiającymi do pracy / with job-training sections.....	2	67	63	35	898	355	299	122	242	104
<b>Gimnazja specjalne</b> .....	51	246	439	215	2011	714	633	213	608	233
<i>Special lower secondary schools</i> w tym z oddziałami przysposabiającymi do pracy / of which job-training sections	2	20	-	10	151	35	37	4	48	9
<b>Gimnazja dla dorosłych</b> .....	6	38	26	42	879	275	182	41	107	32
<i>Lower secondary schools for adults</i>										
<b>Małopolskie</b> .....	<b>741</b>	<b>6908</b>	<b>10015</b>	<b>5349</b>	<b>119195</b>	<b>57587</b>	<b>38527</b>	<b>18464</b>	<b>42111</b>	<b>20732</b>
<b>Gimnazja dla dzieci i młodzieży (bez szkół specjalnych)</b> .....	687	6605	9504	5109	117120	56872	37934	18259	41366	20481
<i>Lower secondary schools for children and youth (excluding special schools)</i> w tym szkoły / of which schols										
sportowe i mistrzostwa sportowego .. <i>sports and masterclass</i>	7	86	144	74	1666	826	557	288	610	293

a Nauczyciele pełnozatrudnieni i niepełnozatrudnieni w przeliczeniu na etaty. Dane o nauczycielach mogą się nie sumować ze względu na zastosowane zaokrąglenia. b Dane o oddziałach mogą się nie sumować ze względu na zastosowane zaokrąglenia.

a Full- and part-time employed teachers expressed in terms of full-time employees. Data on teachers' may not sum up due to rounding. b Data on the number of sections may not sum up due to rounding.

TABL.2(55). GIMNAZJA WEDŁUG WOJEWÓDZTW (cd.)

LOWER SECONDARY SCHOOLS BY VOIVODSHIPS (cont.)

WYSZCZEGÓLNIENIE SPECIFICATION	Szkoły Schools	Pomiesz- czenia szkolne School facilities	Nauczyciele <sup>a</sup> Teachers	Oddziały <sup>b</sup> Sections <sup>b</sup>	Uczniowie Students				Absolwenci Graduates	
					ogółem grand total	w tym dziewczęta of which girls	z liczby ogółem – w kl. I of grand total in 1st grade		ogółem total	w tym dziewczęta of which girls
							razem total	w tym dziew- częta of which girls		
<b>Małopolskie (dok.) (cont.)</b> z oddziałami przysposabiającymi do pracy / with job-training sections .....	3	17	34	19	373	90	58	13	86	22
<b>Gimnazja specjalne</b> .....	50	303	502	229	1832	646	555	198	666	220
<i>Special lower secondary schools</i> w tym z oddziałami przysposabiającymi do pracy / of which job-training sections ....	1	3	–	3	36	–	12	–	9	–
<b>Gimnazja dla dorosłych</b> .....	4	–	9	11	243	69	38	7	79	31
<i>Lower secondary schools for adults</i>										
<b>Mazowieckie</b> .....	<b>976</b>	<b>11032</b>	<b>14472</b>	<b>7934</b>	<b>174372</b>	<b>83941</b>	<b>57189</b>	<b>27272</b>	<b>59601</b>	<b>29472</b>
<b>Gimnazja dla dzieci i młodzieży (bez szkół specjalnych)</b> .....	841	10403	13549	7433	168724	82004	55517	26744	58201	28927
<i>Lower secondary schools for children and youth (excluding special schools)</i> w tym szkoły /of which schools: sportowe i mistrzostwa sportowego ....	12	234	330	131	3053	1277	1019	415	1010	441
<i>sports and masterclass</i> z oddziałami przysposabiającymi do pracy / with job-training sections .....	5	69	92	56	1172	455	341	141	353	144
<b>Gimnazja specjalne</b> .....	122	617	879	438	3993	1497	1276	442	1202	494
<i>Special lower secondary schools</i> w tym z oddziałami przysposabiającymi do pracy / of which job-training sections	2	17	–	7	53	–	2	–	30	–
<b>Gimnazja dla dorosłych</b> .....	13	12	44	63	1655	440	396	86	198	51
<i>Lower secondary schools for adults</i>										
<b>Opolskie</b> .....	<b>174</b>	<b>2162</b>	<b>2791</b>	<b>1520</b>	<b>33522</b>	<b>16119</b>	<b>11074</b>	<b>5204</b>	<b>11560</b>	<b>5666</b>
<b>Gimnazja dla dzieci i młodzieży (bez szkół specjalnych)</b> .....	143	2018	2592	1409	32135	15692	10679	5096	11067	5551
<i>Lower secondary schools for children and youth (excluding special schools)</i> w tym szkoły / of which schools: sportowe i mistrzostwa sportowego ....	1	22	49	26	557	199	196	69	196	78
<i>sports and masterclass</i> z oddziałami przysposabiającymi do pracy / with job-training sections .....	3	30	9	35	747	237	247	75	250	85
<b>Gimnazja specjalne</b> .....	24	137	173	85	742	288	218	89	262	78
<i>Special lower secondary schools</i>										
<b>Gimnazja dla dorosłych</b> .....	7	7	26	26	645	139	177	19	231	37
<i>Lower secondary schools for adults</i>										
<b>Podkarpackie</b> .....	<b>573</b>	<b>5080</b>	<b>6806</b>	<b>3701</b>	<b>80327</b>	<b>38885</b>	<b>26088</b>	<b>12444</b>	<b>28929</b>	<b>14148</b>
<b>Gimnazja dla dzieci i młodzieży (bez szkół specjalnych)</b> .....	536	4855	6497	3542	78514	38362	25622	12293	28413	13984
<i>Lower secondary schools for children and youth (excluding special schools)</i>										

a Nauczyciele pełnozatrudnieni i niepełnozatrudnieni w przeliczeniu na etaty. Dane o nauczycielach mogą się nie sumować ze względu na zastosowane zaokrąglenia. b Dane o oddziałach mogą się nie sumować ze względu na zastosowane zaokrąglenia.

a Full- and part-time employed teachers expressed in terms of full-time employees. Data on teachers' may not sum up due to rounding. b Data on the number of sections may not sum up due to rounding.

TABL. 2(55). GIMNAZJA WEDŁUG WOJEWÓDZTW (cd.)

## LOWER SECONDARY SCHOOLS BY VOIVODSHIPS (cont.)

WYSZCZEGÓLNIENIE SPECIFICATION	Szkoły Schools	Pomiesz- czenia szkolne School facilities	Nauczycie- le <sup>a</sup> Teachers <sup>a</sup>	Oddziały <sup>b</sup> Sections <sup>b</sup>	Uczniowie Students				Absolwenci Graduates	
					ogółem grand total	w tym dziewczeta of which girls	z liczby ogółem – w kl. I of grand total in 1st grade		ogółem total	w tym dziewczeta of which girls
							razem total	w tym dziewczeta of which girls		
<b>Podkarpackie (dok.) / (cont.)</b> .....										
w tym szkoły / of which schools: sportowe i mistrzostwa sportowego .... sports and masterclass	3	14	43	21	423	152	138	45	174	64
z oddziałami przysposabiającymi do pracy / with job-training sections.....	1	14	20	9	240	123	77	33	82	41
<b>Gimnazja specjalne</b> .....	32	210	285	135	1126	399	339	128	356	134
Special lower secondary schools w tym z oddziałami przysposabiającymi do pracy / of which job-training sections	1	9	–	4	49	–	14	–	14	–
<b>Gimnazja dla dorosłych</b> .....	5	15	24	24	687	124	127	23	160	30
Lower secondary schools for adults										
<b>Podlaskie</b> .....	<b>225</b>	<b>2607</b>	<b>3606</b>	<b>1927</b>	<b>43560</b>	<b>21002</b>	<b>14097</b>	<b>6758</b>	<b>15718</b>	<b>7649</b>
<b>Gimnazja dla dzieci i młodzieży (bez szkół specjalnych)</b> .....	204	2463	3436	1844	42800	20755	13842	6673	15439	7534
Lower secondary schools for children and youth (excluding special schools)										
w tym szkoły / of which schools: sportowe i mistrzostwa sportowego .... sports and masterclass	6	157	195	87	2099	872	685	274	830	360
z oddziałami przysposabiającymi do pracy / with job-training sections.....	6	57	49	28	610	207	175	67	209	75
<b>Gimnazja specjalne</b> .....	18	139	165	76	637	225	255	85	198	86
Special lower secondary schools										
<b>Gimnazja dla dorosłych</b> .....	3	5	5	7	123	22	–	–	81	29
Lower secondary schools for adults										
<b>Pomorskie</b> .....	<b>417</b>	<b>4747</b>	<b>6613</b>	<b>3645</b>	<b>80136</b>	<b>38261</b>	<b>26417</b>	<b>12414</b>	<b>27195</b>	<b>13369</b>
<b>Gimnazja dla dzieci i młodzieży (bez szkół specjalnych)</b> .....	367	4385	6197	3433	77733	37499	25652	12192	26456	13083
Lower secondary schools for children and youth (excluding special schools)										
w tym szkoły / of which schools: sportowe i mistrzostwa sportowego sports and masterclass .....	8	40	131	48	916	404	290	121	327	135
z oddziałami przysposabiającymi do pracy / with job-training sections.....	9	145	193	117	2896	1337	896	401	959	479
<b>Gimnazja specjalne</b> .....	44	332	400	185	1781	586	565	179	574	234
Special lower secondary schools										
<b>Gimnazja dla dorosłych</b> .....	6	30	16	27	622	176	200	43	165	52
Lower secondary schools for adults										

a Nauczyciele pełnozatrudnieni i niepełnozatrudnieni w przeliczeniu na etaty. Dane o nauczycielach mogą się nie sumować ze względu na zastosowane zaokrąglenia. b Dane o oddziałach mogą się nie sumować ze względu na zastosowane zaokrąglenia.

a Full- and part-time employed teachers expressed in terms of full-time employees. Data on teachers' may not sum up due to rounding. b Data on the number of sections may not sum up due to rounding.

TABL. 2(55). GIMNAZJA WEDŁUG WOJEWÓDZTW (cd.)

## LOWER SECONDARY SCHOOLS BY VOIVODSHIPS (cont.)

WYSZCZEGÓLNIENIE SPECIFICATION	Szkoły Schools	Pomiesz- czenia szkolne School facilities	Nauczyciele <sup>a</sup> Teachers <sup>a</sup>	Oddziały <sup>b</sup> Sections <sup>b</sup>	Uczniowie Students				Absolwenci Graduates	
					ogółem grand total	w tym dziewczęta of which girls	z liczby ogółem- w kl. I of grand total in 1st grade		ogółem total	w tym dziewczęta of which girls
							razem total	w tym dziewczęta of which girls		
<b>Śląskie</b> .....	<b>774</b>	<b>9743</b>	<b>12374</b>	<b>6657</b>	<b>148296</b>	<b>70969</b>	<b>48607</b>	<b>22825</b>	<b>50096</b>	<b>24746</b>
<b>Gimnazja dla dzieci i młodzieży (bez szkół specjalnych)</b> .....	660	9170	11368	6099	141662	68751	46749	22255	48331	24098
<i>Lower secondary schools for children and youth (excluding special schools)</i>										
w tym szkoły / of which schools:										
sportowe i mistrzostwa sportowego .....	25	362	604	263	6015	2703	1943	835	2063	1026
<i>sports and masterclass</i>										
z oddziałami przysposabiającymi do pracy <i>with job-training sections</i>	6	91	104	66	1332	551	432	173	415	184
<b>Gimnazja specjalne</b> .....	93	548	909	437	3771	1394	1170	409	1168	465
<i>Special lower secondary schools</i>										
w tym z oddziałami przysposabiającymi do pracy <i>of which job-training sections</i>	1	5	–	3	41	41	11	11	12	12
<b>Gimnazja dla dorosłych</b> .....	21	25	98	121	2863	824	688	161	597	183
<i>Lower secondary schools for adults</i>										
<b>Świętokrzyskie</b> .....	<b>244</b>	<b>2712</b>	<b>3807</b>	<b>2011</b>	<b>45633</b>	<b>21936</b>	<b>14647</b>	<b>7043</b>	<b>16565</b>	<b>8102</b>
<b>Gimnazja dla dzieci i młodzieży (bez szkół specjalnych)</b> .....	212	2548	3587	1901	44610	21646	14359	6968	16286	8014
<i>Lower secondary schools for children and youth (excluding special schools)</i>										
w tym szkoły / of which schools:										
sportowe i mistrzostwa sportowego .....	1	11	24	12	329	105	118	39	113	40
<i>sports and masterclass</i>										
z oddziałami przysposabiającymi do pracy <i>with job-training sections</i>	5	30	27	19	443	113	80	7	130	29
<b>Gimnazja specjalne</b> .....	31	164	219	108	975	278	288	75	263	83
<i>Special lower secondary schools</i>										
<b>Gimnazja dla dorosłych</b> .....	1	–	1	2	48	12	–	–	16	5
<i>Lower secondary schools for adults</i>										
<b>Warmińsko-mazurskie</b> .....	<b>294</b>	<b>3470</b>	<b>4368</b>	<b>2448</b>	<b>55028</b>	<b>26376</b>	<b>18352</b>	<b>8618</b>	<b>18728</b>	<b>9398</b>
<b>Gimnazja dla dzieci i młodzieży (bez szkół specjalnych)</b> .....	246	3122	4059	2263	52796	25745	17697	8441	18097	9201
<i>Lower secondary schools for children and youth (excluding special schools)</i>										
w tym szkoły / of which schools:										
sportowe i mistrzostwa sportowego <i>sports and masterclass</i> .....	3	28	52	24	561	234	198	83	170	63
z oddziałami przysposabiającymi do pracy <i>with job-training sections</i>	6	73	98	57	1303	515	400	158	388	177
<b>Gimnazja specjalne</b> .....	35	292	278	144	1350	419	419	126	441	152
<i>Special lower secondary schools</i>										
w tym z oddziałami przysposabiającymi do pracy <i>of which job-training sections</i>	1	11	–	6	80	–	28	–	17	–
<b>Gimnazja dla dorosłych</b> .....	13	56	30	41	882	212	236	51	190	45
<i>Lower secondary schools for adults</i>										

a Nauczyciele pełnozatrudnieni i niepełnozatrudnieni w przeliczeniu na etaty. Dane o nauczycielach mogą się nie sumować ze względu na zastosowane zaokrąglenia. b Dane o oddziałach mogą się nie sumować ze względu na zastosowane zaokrąglenia.

a Full- and part-time employed teachers expressed in terms of full-time employees. Data on teachers' may not sum up due to rounding. b Data on the number of sections may not sum up due to rounding.

TABL. 2(55). GIMNAZJA WEDŁUG WOJEWÓDZTW (dok.)

## LOWER SECONDARY SCHOOLS BY VOIVODSHIPS (cont.)

WYSZCZEGÓLNIENIE SPECIFICATION	Szkoły Schools	Pomiesz- czenia szkolne School facilities	Nauczyciele <sup>a</sup> Tea- chers <sup>a</sup>	Oddziały <sup>b</sup> Sections <sup>b</sup>	Uczniowie Students				Absolwenci Graduates	
					ogółem grand total	w tym dziewczęta of which girls	z liczby ogółem – w klasie I of grand total in 1st grade		ogółem total	w tym dziewczęta of which girls
							razem total	w tym dziewczęta of which girls		
<b>Wielkopolskie .....</b>	<b>665</b>	<b>7569</b>	<b>10223</b>	<b>5713</b>	<b>124825</b>	<b>59622</b>	<b>41026</b>	<b>19239</b>	<b>43021</b>	<b>21086</b>
<b>Gimnazja dla dzieci i młodzieży (bez szkół specjalnych) .....</b>	583	7070	9533	5329	120791	58228	39883	18844	41950	20715
<i>Lower secondary schools for children and youth (excluding special schools)</i>										
<i>w tym szkoły / of which schools:</i>										
<i>sportowe i mistrzostwa sportowego .....</i>	2	57	170	37	850	358	264	106	320	145
<i>sports and masterclass</i>										
<i>z oddziałami przysposabiającymi do pracy .....</i>	12	144	200	128	2823	1061	784	290	927	385
<i>with job-training sections</i>										
<b>Gimnazja specjalne .....</b>	69	417	657	338	2912	1126	981	356	892	326
<i>Special lower secondary schools</i>										
<i>w tym z oddziałami przysposabiającymi do pracy .....</i>	6	51	–	21	170	48	35	12	74	22
<i>of which job-training sections</i>										
<b>Gimnazja dla dorosłych .....</b>	13	82	33	46	1122	268	162	39	179	45
<i>Lower secondary schools for adults</i>										
<b>Zachodniopomorskie .....</b>	<b>322</b>	<b>3745</b>	<b>4926</b>	<b>2816</b>	<b>60591</b>	<b>28742</b>	<b>19978</b>	<b>9211</b>	<b>19713</b>	<b>9826</b>
<b>Gimnazja dla dzieci i młodzieży (bez szkół specjalnych) .....</b>	254	3402	4489	2553	57146	27869	18997	8989	18823	9564
<i>Lower secondary schools for children and youth (excluding special schools)</i>										
<i>w tym szkoły / of which schools:</i>										
<i>sportowe i mistrzostwa sportowego .....</i>	1	–	13	6	113	52	36	16	33	16
<i>sports and masterclass</i>										
<i>z oddziałami przysposabiającymi do pracy..</i>	2	37	51	36	702	322	181	81	265	132
<i>with job-training sections</i>										
<b>Gimnazja specjalne .....</b>	49	313	378	193	1792	502	537	139	543	170
<i>Special lower secondary schools</i>										
<i>w tym z oddziałami przysposabiającymi do pracy .....</i>	3	19	–	10	84	26	17	4	63	24
<i>of which job-training sections</i>										
<b>Gimnazja dla dorosłych .....</b>	19	30	59	70	1653	371	444	83	347	92
<i>Lower secondary schools for adults</i>										

a Nauczyciele pełnozatrudnieni i niepełnozatrudnieni w przeliczeniu na etaty. Dane o nauczycielach mogą się nie sumować ze względu na zastosowane zaokrąglenia. b Dane o oddziałach mogą się nie sumować ze względu na zastosowane zaokrąglenia.

a Full- and part-time employed teachers expressed in terms of full-time employees. Data on teachers' may not sum up due to rounding. b Data on the number of sections may not sum up due to rounding.



TABL.3(56). GIMNAZJA WEDŁUG ORGANÓW PROWADZĄCYCH SZKOŁY

LOWER SECONDARY SCHOOLS BY SCHOOL GOVERNING AUTHORITY

SZKOŁY, ORGANY PROWADZĄCE SCHOOLS, GOVERNING AUTHORITY	Szkoly Schools	Pomiesz- czenia szkolne School facilities	Nauczyciele <sup>1</sup> Teachers <sup>1</sup>	Oddziały <sup>2</sup> Sections <sup>2</sup>	Uczniowie Students				Absolwenci Graduates		
					ogółem grand total	w tym dziewczęta of which girls	z liczby ogółem – w klasie I of grand total in 1st grade		ogółem total	w tym dziewczęta of which girls	
							razem total	w tym dziewczęta of which girls			
<b>OGÓLEM</b> .....	<b>a</b>	<b>7392</b>	<b>83045</b>	<b>110314</b>	<b>60430</b>	<b>1336610</b>	<b>641577</b>	<b>437303</b>	<b>206475</b>	<b>460034</b>	<b>226709</b>
<b>TOTAL</b>	<b>b</b>	<b>42</b>	<b>257</b>	<b>233</b>	<b>123</b>	<b>1164</b>	<b>95</b>	<b>327</b>	<b>21</b>	<b>541</b>	<b>42</b>
	<b>c</b>	<b>6561</b>	<b>77743</b>	<b>104272</b>	<b>57072</b>	<b>1278552</b>	<b>616134</b>	<b>418403</b>	<b>198008</b>	<b>443395</b>	<b>219212</b>
	<b>d</b>	<b>387</b>	<b>2048</b>	<b>2681</b>	<b>1498</b>	<b>25328</b>	<b>10916</b>	<b>8027</b>	<b>3540</b>	<b>7608</b>	<b>3457</b>
	<b>e</b>	<b>124</b>	<b>1225</b>	<b>1416</b>	<b>750</b>	<b>15921</b>	<b>8365</b>	<b>5521</b>	<b>2893</b>	<b>4551</b>	<b>2402</b>
	<b>f</b>	<b>278</b>	<b>1772</b>	<b>1713</b>	<b>3763</b>	<b>15645</b>	<b>6067</b>	<b>5025</b>	<b>2013</b>	<b>3939</b>	<b>1596</b>
<b>Gimnazja dla dzieci i młodzieży (bez szkół specjalnych)</b>	<b>a</b>	<b>6423</b>	<b>77720</b>	<b>102895</b>	<b>56446</b>	<b>1291854</b>	<b>627088</b>	<b>424342</b>	<b>202501</b>	<b>447573</b>	<b>222338</b>
<i>lower secondary schools for children and youth (excluding special schools)</i>	<b>b</b>	18	134	121	57	482	70	102	16	201	33
	<b>c</b>	5728	73069	97329	53500	1240362	603340	406984	194367	432427	215201
	<b>d</b>	345	1898	2541	1363	23096	10302	7573	3419	7078	3284
	<b>e</b>	104	1070	1316	690	15269	8101	5326	2829	4380	2332
	<b>f</b>	228	1549	1588	836	12645	5275	4357	1870	3487	1488
w tym szkoły: of which schools:											
sportowe i mistrzostwa sportowego...	<b>a</b>	<b>90</b>	<b>1303</b>	<b>2252</b>	<b>3470</b>	<b>31884</b>	<b>11231</b>	<b>10120</b>	<b>3441</b>	<b>9998</b>	<b>3732</b>
<i>sports and masterclass</i>	<b>b</b>	81	1250	2125	894	20530	8998	6821	2888	7268	3376
	<b>d</b>	2	18	49	7	115	14	29	2	32	2
	<b>f</b>	7	35	78	31	515	91	160	30	158	24
z oddziałami przysposabiającymi do pracy	<b>a</b>	<b>80</b>	<b>964</b>	<b>1175</b>	<b>748</b>	<b>16878</b>	<b>6549</b>	<b>5003</b>	<b>1921</b>	<b>5247</b>	<b>2263</b>
<i>with job-training sections</i>	<b>b</b>	5	40	30	14	97	–	10	–	57	–
	<b>c</b>	49	762	997	634	14325	5996	4395	1807	4623	2132
	<b>d</b>	18	121	98	66	1579	371	349	68	408	96
	<b>f</b>	8	41	50	34	877	182	249	46	159	35
<b>Gimnazja specjalne</b> .....	<b>a</b>	<b>821</b>	<b>4926</b>	<b>6925</b>	<b>3373</b>	<b>30292</b>	<b>10753</b>	<b>9588</b>	<b>3272</b>	<b>9468</b>	<b>3557</b>
<i>special lower secondary schools</i>	<b>b</b>	15	116	100	49	375	20	77	5	170	9
	<b>c</b>	758	4549	6615	3198	28811	10348	9177	3163	8988	3440
	<b>d</b>	17	61	70	46	221	80	90	32	69	28
	<b>e</b>	20	155	100	60	652	264	195	64	171	70
	<b>f</b>	11	45	40	20	233	41	49	8	70	10
w tym specjalne z oddziałami przysposabiającymi do pracy	<b>a</b>	<b>24</b>	<b>182</b>	–	<b>92</b>	<b>937</b>	<b>217</b>	<b>214</b>	<b>48</b>	<b>365</b>	<b>91</b>
<i>of which special with job-training sections</i>	<b>b</b>	8	66	–	26	174	20	28	5	101	9
	<b>c</b>	15	104	–	59	653	162	164	39	223	73
	<b>f</b>	1	12	–	7	110	35	22	4	41	9
<b>Gimnazja dla dorosłych</b> .....	<b>a</b>	<b>148</b>	<b>399</b>	<b>495</b>	<b>611</b>	<b>14464</b>	<b>3736</b>	<b>3373</b>	<b>702</b>	<b>2993</b>	<b>814</b>
<i>lower secondary schools for adults</i>	<b>b</b>	9	7	13	17	307	5	148	–	170	–
	<b>c</b>	75	125	327	374	9379	2446	2242	478	1980	571
	<b>d</b>	25	89	70	89	2011	534	364	89	461	145
	<b>f</b>	39	178	85	131	2767	751	619	135	382	98

1 Nauczyciele pełnozatrudnieni i niepełnozatrudnieni w przeliczeniu na etaty. Dane o nauczycielach mogą się nie sumować ze względu na zastosowane zaokrąglenia. 2 Dane o oddziałach mogą się nie sumować ze względu na zastosowane zaokrąglenia.

1 Full- and part-time employed teachers expressed in terms of full-time employees. Data on teachers' may not sum up due to rounding. 2 Data on the number of sections may not sum up due to rounding.

TABL. 4(57). UCZNIOWIE W GIMNAZJACH WEDŁUG WIEKU, PŁCI I WOJEWÓDZTW  
STUDENTS OF LOWER SECONDARY SCHOOLS BY AGE, SEX AND VOIVODSHIPS

Lp.	WOJEWÓDZTWA VOIVODSHIPS o - ogółem / total m - miasta / urban areas w - wieś / rural areas	Ogółem Grand total	W tym dziewczęta Of which girls	Uczniowie w wieku lat (rok urodzenia)					
				12 i mniej (1997 i później) 12 and less (1997 and later)		13 (1996)		14 (1995)	
				razem total	w tym dziewczęta of which girls	razem total	w tym dziewczęta of which girls	razem total	w tym dziewczęta of which girls
1	POLSKA .....	<b>1336610</b>	<b>641577</b>	<b>3249</b>	<b>2020</b>	<b>390795</b>	<b>193291</b>	<b>416096</b>	<b>204345</b>
2	POLAND	<b>867994</b>	<b>415975</b>	<b>2347</b>	<b>1467</b>	<b>248538</b>	<b>123339</b>	<b>266086</b>	<b>131187</b>
3	w	<b>468616</b>	<b>225602</b>	<b>902</b>	<b>553</b>	<b>142257</b>	<b>69952</b>	<b>150010</b>	<b>73158</b>
4	Dolnośląskie .....	<b>93850</b>	<b>44900</b>	<b>180</b>	<b>119</b>	<b>26616</b>	<b>13168</b>	<b>28869</b>	<b>14123</b>
5	m	75029	35891	156	104	21179	10515	22887	11238
6	w	18821	9009	24	15	5437	2653	5982	2885
7	Kujawsko-pomorskie .....	<b>77094</b>	<b>37007</b>	<b>141</b>	<b>91</b>	<b>21742</b>	<b>10759</b>	<b>23481</b>	<b>11702</b>
8	m	50075	23977	97	58	13719	6772	15061	7515
9	w	27019	13030	44	33	8023	3987	8420	4187
10	Lubelskie .....	<b>79269</b>	<b>38310</b>	<b>117</b>	<b>77</b>	<b>23985</b>	<b>11893</b>	<b>25066</b>	<b>12280</b>
11	m	39643	19230	73	45	11847	5903	12330	6122
12	w	39626	19080	44	32	12138	5990	12736	6158
13	Lubuskie .....	<b>36423</b>	<b>17424</b>	<b>61</b>	<b>42</b>	<b>10149</b>	<b>5025</b>	<b>11157</b>	<b>5560</b>
14	m	28527	13589	53	34	7874	3907	8699	4353
15	w	7896	3835	8	8	2275	1118	2458	1207
16	Łódzkie .....	<b>84489</b>	<b>40496</b>	<b>309</b>	<b>184</b>	<b>24527</b>	<b>11964</b>	<b>26436</b>	<b>12952</b>
17	m	56309	26975	177	108	15854	7816	17485	8506
18	w	28180	13521	132	76	8673	4148	8951	4446
19	Małopolskie .....	<b>119195</b>	<b>57587</b>	<b>291</b>	<b>182</b>	<b>36413</b>	<b>17834</b>	<b>38383</b>	<b>18716</b>
20	m	58572	28271	208	129	17380	8578	18511	9131
21	w	60623	29316	83	53	19033	9256	19872	9585
22	Mazowieckie .....	<b>174372</b>	<b>83941</b>	<b>483</b>	<b>309</b>	<b>51975</b>	<b>25797</b>	<b>54955</b>	<b>26913</b>
23	m	110829	53443	347	226	32670	16309	34527	16935
24	w	63543	30498	136	83	19305	9488	20428	9978
25	Opolskie .....	<b>33522</b>	<b>16119</b>	<b>146</b>	<b>83</b>	<b>9647</b>	<b>4790</b>	<b>10234</b>	<b>5098</b>
26	m	24027	11462	122	68	6762	3311	7281	3622
27	w	9495	4657	24	15	2885	1479	2953	1476
28	Podkarpackie .....	<b>80327</b>	<b>38885</b>	<b>166</b>	<b>95</b>	<b>24880</b>	<b>12129</b>	<b>25524</b>	<b>12596</b>
29	m	35740	17318	83	48	10934	5331	11123	5604
30	w	44587	21567	83	47	13946	6798	14401	6992
31	Podlaskie .....	<b>43560</b>	<b>21002</b>	<b>221</b>	<b>122</b>	<b>13006</b>	<b>6451</b>	<b>13608</b>	<b>6673</b>
32	m	29856	14452	196	106	8778	4341	9273	4583
33	w	13704	6550	25	16	4228	2110	4335	2090
34	Pomorskie .....	<b>80136</b>	<b>38261</b>	<b>193</b>	<b>127</b>	<b>23259</b>	<b>11551</b>	<b>24876</b>	<b>12145</b>
35	m	53172	25369	151	103	15206	7639	16286	7957
36	w	26964	12892	42	24	8053	3912	8590	4188
37	Śląskie .....	<b>148296</b>	<b>70969</b>	<b>284</b>	<b>181</b>	<b>42526</b>	<b>21041</b>	<b>45257</b>	<b>22158</b>
38	m	115378	55041	239	155	32397	16016	34543	16929
39	w	32918	15928	45	26	10129	5025	10714	5229
40	Świętokrzyskie .....	<b>45633</b>	<b>21936</b>	<b>128</b>	<b>81</b>	<b>13670</b>	<b>6803</b>	<b>14422</b>	<b>7104</b>
41	m	24177	11537	63	40	7207	3594	7472	3721
42	w	21456	10399	65	41	6463	3209	6950	3383
43	Warmińsko-mazurskie .....	<b>55028</b>	<b>26376</b>	<b>114</b>	<b>74</b>	<b>15414</b>	<b>7822</b>	<b>16689</b>	<b>8285</b>
44	m	38578	18442	93	64	10746	5447	11529	5723
45	w	16450	7934	21	10	4668	2375	5160	2562
46	Wielkopolskie .....	<b>124825</b>	<b>59622</b>	<b>274</b>	<b>162</b>	<b>36440</b>	<b>18006</b>	<b>38831</b>	<b>18975</b>
47	m	80122	38119	181	109	22759	11228	24489	12072
48	w	44703	21503	93	53	13681	6778	14342	6903
49	Zachodniopomorskie .....	<b>60591</b>	<b>28742</b>	<b>141</b>	<b>91</b>	<b>16546</b>	<b>8258</b>	<b>18308</b>	<b>9065</b>
50	m	47960	22859	108	70	13226	6632	14590	7176
51	w	12631	5883	33	21	3320	1626	3718	1889

<i>Students aged (year of birth)</i>												<i>No.</i>
15 (1994)		16 (1993)		17 (1992)		18 (1991)		19 (1990)		20 i więcej (1989 i wcześniej) 20 and more (1989 and earlier)		
<i>razem total</i>	<i>w tym dziewczęta of which girls</i>	<i>razem total</i>	<i>w tym dziewczęta of which girls</i>	<i>razem total</i>	<i>w tym dziewczęta of which girls</i>	<i>razem total</i>	<i>w tym dziewczęta of which girls</i>	<i>razem total</i>	<i>w tym dziewczęta of which girls</i>	<i>razem total</i>	<i>w tym dziewczęta of which girls</i>	
<b>444095</b>	<b>217075</b>	<b>47066</b>	<b>14606</b>	<b>21736</b>	<b>6153</b>	<b>8282</b>	<b>2378</b>	<b>2710</b>	<b>899</b>	<b>2581</b>	<b>810</b>	1
<b>285422</b>	<b>139458</b>	<b>35751</b>	<b>11602</b>	<b>17842</b>	<b>5207</b>	<b>7250</b>	<b>2169</b>	<b>2426</b>	<b>807</b>	<b>2332</b>	<b>739</b>	2
<b>158673</b>	<b>77617</b>	<b>11315</b>	<b>3004</b>	<b>3894</b>	<b>946</b>	<b>1032</b>	<b>209</b>	<b>284</b>	<b>92</b>	<b>249</b>	<b>71</b>	3
<b>31159</b>	<b>15381</b>	<b>3967</b>	<b>1236</b>	<b>1888</b>	<b>506</b>	<b>759</b>	<b>213</b>	<b>222</b>	<b>87</b>	<b>190</b>	<b>67</b>	4
24813	12200	3286	1038	1644	449	696	202	195	80	173	65	5
6346	3181	681	198	244	57	63	11	27	7	17	2	6
<b>25343</b>	<b>12413</b>	<b>3556</b>	<b>1180</b>	<b>1654</b>	<b>525</b>	<b>653</b>	<b>188</b>	<b>249</b>	<b>83</b>	<b>275</b>	<b>66</b>	7
16336	8051	2565	867	1302	407	561	174	217	73	217	60	8
9007	4362	991	313	352	118	92	14	32	10	58	6	9
<b>27108</b>	<b>13264</b>	<b>1851</b>	<b>494</b>	<b>726</b>	<b>175</b>	<b>288</b>	<b>83</b>	<b>77</b>	<b>25</b>	<b>51</b>	<b>19</b>	10
13419	6603	1143	341	500	121	229	61	60	18	42	16	11
13689	6661	708	153	226	54	59	22	17	7	9	3	12
<b>12000</b>	<b>5851</b>	<b>1757</b>	<b>563</b>	<b>829</b>	<b>210</b>	<b>358</b>	<b>130</b>	<b>63</b>	<b>28</b>	<b>49</b>	<b>15</b>	13
9291	4485	1434	464	731	181	340	126	59	26	46	13	14
2709	1366	323	99	98	29	18	4	4	2	3	2	15
<b>27813</b>	<b>13602</b>	<b>3088</b>	<b>1019</b>	<b>1332</b>	<b>439</b>	<b>540</b>	<b>186</b>	<b>210</b>	<b>69</b>	<b>234</b>	<b>81</b>	16
18208	8918	2503	902	1158	403	498	179	198	64	228	79	17
9605	4684	585	117	174	36	42	7	12	5	6	2	18
<b>40460</b>	<b>19742</b>	<b>2322</b>	<b>702</b>	<b>786</b>	<b>235</b>	<b>340</b>	<b>98</b>	<b>105</b>	<b>41</b>	<b>95</b>	<b>37</b>	19
19879	9585	1537	501	608	198	283	85	89	34	77	30	20
20581	10157	785	201	178	37	57	13	16	7	18	7	21
<b>57966</b>	<b>28162</b>	<b>5401</b>	<b>1667</b>	<b>2235</b>	<b>704</b>	<b>761</b>	<b>208</b>	<b>321</b>	<b>110</b>	<b>275</b>	<b>71</b>	22
36339	17736	4017	1314	1762	575	643	182	282	102	242	64	23
21627	10426	1384	353	473	129	118	26	39	8	33	7	24
<b>10921</b>	<b>5413</b>	<b>1386</b>	<b>432</b>	<b>661</b>	<b>187</b>	<b>265</b>	<b>62</b>	<b>70</b>	<b>23</b>	<b>192</b>	<b>31</b>	25
7795	3856	1064	344	536	156	218	56	65	22	184	27	26
3126	1557	322	88	125	31	47	6	5	1	8	4	27
<b>27374</b>	<b>13462</b>	<b>1469</b>	<b>404</b>	<b>573</b>	<b>121</b>	<b>222</b>	<b>43</b>	<b>77</b>	<b>18</b>	<b>42</b>	<b>17</b>	28
12001	5920	911	257	410	87	168	37	72	18	38	16	29
15373	7542	558	147	163	34	54	6	5	-	4	1	30
<b>14792</b>	<b>7231</b>	<b>1150</b>	<b>306</b>	<b>488</b>	<b>125</b>	<b>181</b>	<b>57</b>	<b>73</b>	<b>23</b>	<b>41</b>	<b>14</b>	31
10097	4971	831	249	404	111	167	56	71	23	39	12	32
4695	2260	319	57	84	14	14	1	2	-	2	2	33
<b>26328</b>	<b>12814</b>	<b>3250</b>	<b>998</b>	<b>1430</b>	<b>410</b>	<b>520</b>	<b>138</b>	<b>140</b>	<b>46</b>	<b>140</b>	<b>32</b>	34
17339	8404	2359	749	1137	328	446	122	125	42	123	25	35
8989	4410	891	249	293	82	74	16	15	4	17	7	36
<b>49019</b>	<b>23934</b>	<b>5895</b>	<b>1955</b>	<b>3194</b>	<b>987</b>	<b>1298</b>	<b>410</b>	<b>425</b>	<b>141</b>	<b>398</b>	<b>162</b>	37
37830	18470	5326	1813	3003	965	1246	398	412	138	382	157	38
11189	5464	569	142	191	22	52	12	13	3	16	5	39
<b>15351</b>	<b>7433</b>	<b>1120</b>	<b>286</b>	<b>537</b>	<b>111</b>	<b>220</b>	<b>55</b>	<b>106</b>	<b>30</b>	<b>79</b>	<b>33</b>	40
7945	3793	757	205	415	91	182	47	75	19	61	27	41
7406	3640	363	81	122	20	38	8	31	11	18	6	42
<b>17756</b>	<b>8730</b>	<b>2803</b>	<b>874</b>	<b>1390</b>	<b>340</b>	<b>540</b>	<b>148</b>	<b>162</b>	<b>56</b>	<b>160</b>	<b>47</b>	43
12385	6092	1963	621	1092	271	470	132	152	50	148	42	44
5371	2638	840	253	298	69	70	16	10	6	12	5	45
<b>41042</b>	<b>20032</b>	<b>4711</b>	<b>1468</b>	<b>2219</b>	<b>606</b>	<b>782</b>	<b>213</b>	<b>291</b>	<b>86</b>	<b>235</b>	<b>74</b>	46
26138	12740	3593	1151	1818	491	669	190	258	71	217	67	47
14904	7292	1118	317	401	115	113	23	33	15	18	7	48
<b>19663</b>	<b>9611</b>	<b>3340</b>	<b>1022</b>	<b>1794</b>	<b>472</b>	<b>555</b>	<b>146</b>	<b>119</b>	<b>33</b>	<b>125</b>	<b>44</b>	49
15607	7634	2462	786	1322	373	434	122	96	27	115	39	50
4056	1977	878	236	472	99	121	24	23	6	10	5	51

TABL. 5(58). ABSOLWENCI GIMNAZJÓW WEDŁUG WIEKU, PŁCI I WOJEWÓDZTW

## GRADUATES OF LOWER SECONDARY SCHOOLS BY AGE, SEX AND VOIVODSHIPS

Lp.	WOJEWÓDZTWA VOIVODSHIPS o - ogółem / total m - miasta / urban areas w - wieś / rural areas	Ogółem Grand total	W tym dziewczęta Of which girls	Absolwenci w wieku lat (rok urodzenia)			
				15 i mniej (1994 i później) 15 and less (1994 and later)		16 (1993)	
				razem total	w tym dziewczęta of which girls	razem total	w tym dziewczęta of which girls
1	<b>POLSKA</b> .....	<b>460034</b>	<b>226709</b>	<b>7153</b>	<b>3980</b>	<b>412523</b>	<b>208999</b>
2	<b>POLAND</b> .....	<b>296122</b>	<b>145857</b>	<b>4484</b>	<b>2537</b>	<b>261362</b>	<b>132770</b>
3	<b>w</b> .....	<b>163912</b>	<b>80852</b>	<b>2669</b>	<b>1443</b>	<b>151161</b>	<b>76229</b>
4	Dolnośląskie .....	<b>31703</b>	<b>15545</b>	<b>337</b>	<b>198</b>	<b>27638</b>	<b>14014</b>
5	.....	25389	12460	307	181	21878	11112
6	.....	6314	3085	30	17	5760	2902
7	Kujawsko-pomorskie .....	<b>26001</b>	<b>12919</b>	<b>295</b>	<b>157</b>	<b>22902</b>	<b>11826</b>
8	.....	16922	8359	190	99	14781	7589
9	.....	9079	4560	105	58	8121	4237
10	Lubelskie .....	<b>28127</b>	<b>13727</b>	<b>448</b>	<b>240</b>	<b>26134</b>	<b>13063</b>
11	.....	13881	6815	302	155	12656	6386
12	.....	14246	6912	146	85	13478	6677
13	Lubuskie .....	<b>12000</b>	<b>6073</b>	<b>67</b>	<b>40</b>	<b>10490</b>	<b>5521</b>
14	.....	9319	4660	54	31	8002	4182
15	.....	2681	1413	13	9	2488	1339
16	Łódzkie .....	<b>28966</b>	<b>14251</b>	<b>358</b>	<b>233</b>	<b>26370</b>	<b>13275</b>
17	.....	19079	9367	211	146	17074	8598
18	.....	9887	4884	147	87	9296	4677
19	Małopolskie .....	<b>42111</b>	<b>20732</b>	<b>974</b>	<b>573</b>	<b>38910</b>	<b>19409</b>
20	.....	20608	10146	619	373	18626	9317
21	.....	21503	10586	355	200	20284	10092
22	Mazowieckie .....	<b>59601</b>	<b>29472</b>	<b>977</b>	<b>581</b>	<b>53979</b>	<b>27270</b>
23	.....	37106	18302	546	337	33395	16835
24	.....	22495	11170	431	244	20584	10435
25	Opolskie .....	<b>11560</b>	<b>5666</b>	<b>76</b>	<b>41</b>	<b>10062</b>	<b>5192</b>
26	.....	8231	4041	66	35	7146	3706
27	.....	3329	1625	10	6	2916	1486
28	Podkarpackie .....	<b>28929</b>	<b>14148</b>	<b>747</b>	<b>376</b>	<b>26419</b>	<b>13165</b>
29	.....	12888	6341	174	94	11506	5799
30	.....	16041	7807	573	282	14913	7366
31	Podlaskie .....	<b>15718</b>	<b>7649</b>	<b>93</b>	<b>60</b>	<b>14463</b>	<b>7218</b>
32	.....	10939	5272	59	41	10010	4937
33	.....	4779	2377	34	19	4453	2281
34	Pomorskie .....	<b>27195</b>	<b>13369</b>	<b>387</b>	<b>217</b>	<b>24040</b>	<b>12180</b>
35	.....	18026	8859	347	189	15682	7979
36	.....	9169	4510	40	28	8358	4201
37	Śląskie .....	<b>50096</b>	<b>24746</b>	<b>833</b>	<b>445</b>	<b>44739</b>	<b>22688</b>
38	.....	38587	19156	654	350	33836	17288
39	.....	11509	5590	179	95	10903	5400
40	Świętokrzyskie .....	<b>16565</b>	<b>8102</b>	<b>288</b>	<b>141</b>	<b>14981</b>	<b>7536</b>
41	.....	8603	4209	150	67	7672	3903
42	.....	7962	3893	138	74	7309	3633
43	Warmińsko-mazurskie .....	<b>18728</b>	<b>9398</b>	<b>416</b>	<b>219</b>	<b>16195</b>	<b>8473</b>
44	.....	13128	6532	210	117	11329	5879
45	.....	5600	2866	206	102	4866	2594
46	Wielkopolskie .....	<b>43021</b>	<b>21086</b>	<b>713</b>	<b>382</b>	<b>38347</b>	<b>19371</b>
47	.....	27627	13488	472	259	24223	12246
48	.....	15394	7598	241	123	14124	7125
49	Zachodniopomorskie .....	<b>19713</b>	<b>9826</b>	<b>144</b>	<b>77</b>	<b>16854</b>	<b>8798</b>
50	.....	15789	7850	123	63	13546	7014
51	.....	3924	1976	21	14	3308	1784

<i>Students aged (year of birth)</i>								<i>No.</i>
17 (1992)		18 (1991)		19 (1990)		20 i więcej (1989 i wcześniej) 20 and more (1989 and earlier)		
<i>razem total</i>	<i>w tym dziewczęta of which girls</i>	<i>razem total</i>	<i>w tym dziewczęta of which girls</i>	<i>razem total</i>	<i>w tym dziewczęta of which girls</i>	<i>razem total</i>	<i>w tym dziewczęta of which girls</i>	
<b>24989</b>	<b>8782</b>	<b>10537</b>	<b>3358</b>	<b>2633</b>	<b>787</b>	<b>2199</b>	<b>803</b>	1
17737	6457	8368	2712	2282	705	1889	676	2
7252	2325	2169	646	351	82	310	127	3
<b>2156</b>	<b>790</b>	<b>1110</b>	<b>388</b>	<b>230</b>	<b>62</b>	<b>232</b>	<b>93</b>	4
1777	660	1010	360	202	60	215	87	5
379	130	100	28	28	2	17	6	6
<b>1687</b>	<b>578</b>	<b>704</b>	<b>227</b>	<b>211</b>	<b>62</b>	<b>202</b>	<b>69</b>	7
1088	395	513	155	189	58	161	63	8
599	183	191	72	22	4	41	6	9
<b>1057</b>	<b>284</b>	<b>372</b>	<b>98</b>	<b>81</b>	<b>27</b>	<b>35</b>	<b>15</b>	10
606	185	225	55	62	21	30	13	11
451	99	147	43	19	6	5	2	12
<b>779</b>	<b>269</b>	<b>537</b>	<b>198</b>	<b>88</b>	<b>28</b>	<b>39</b>	<b>17</b>	13
645	220	501	186	80	26	37	15	14
134	49	36	12	8	2	2	2	15
<b>1456</b>	<b>496</b>	<b>517</b>	<b>152</b>	<b>166</b>	<b>56</b>	<b>99</b>	<b>39</b>	16
1116	403	429	129	154	53	95	38	17
340	93	88	23	12	3	4	1	18
<b>1657</b>	<b>568</b>	<b>371</b>	<b>108</b>	<b>107</b>	<b>32</b>	<b>92</b>	<b>42</b>	19
903	301	287	89	90	29	83	37	20
754	267	84	19	17	3	9	5	21
<b>3080</b>	<b>1083</b>	<b>1103</b>	<b>386</b>	<b>234</b>	<b>63</b>	<b>228</b>	<b>89</b>	22
1978	707	820	300	191	52	176	71	23
1102	376	283	86	43	11	52	18	24
<b>679</b>	<b>235</b>	<b>500</b>	<b>154</b>	<b>95</b>	<b>27</b>	<b>148</b>	<b>17</b>	25
508	182	303	83	68	19	140	16	26
171	53	197	71	27	8	8	1	27
<b>1345</b>	<b>490</b>	<b>294</b>	<b>74</b>	<b>72</b>	<b>25</b>	<b>52</b>	<b>18</b>	28
936	364	180	53	52	18	40	13	29
409	126	114	21	20	7	12	5	30
<b>697</b>	<b>205</b>	<b>313</b>	<b>104</b>	<b>82</b>	<b>26</b>	<b>70</b>	<b>36</b>	31
511	166	213	68	77	25	69	35	32
186	39	100	36	5	1	1	1	33
<b>1651</b>	<b>600</b>	<b>725</b>	<b>216</b>	<b>165</b>	<b>52</b>	<b>227</b>	<b>104</b>	34
1128	419	584	175	151	49	134	48	35
523	181	141	41	14	3	93	56	36
<b>2482</b>	<b>934</b>	<b>1259</b>	<b>411</b>	<b>451</b>	<b>151</b>	<b>332</b>	<b>117</b>	37
2172	857	1171	396	433	148	321	117	38
310	77	88	15	18	3	11	-	39
<b>946</b>	<b>330</b>	<b>221</b>	<b>48</b>	<b>74</b>	<b>26</b>	<b>55</b>	<b>21</b>	40
522	167	172	39	43	16	44	17	41
424	163	49	9	31	10	11	4	42
<b>1290</b>	<b>486</b>	<b>559</b>	<b>163</b>	<b>154</b>	<b>25</b>	<b>114</b>	<b>32</b>	43
888	349	451	137	142	23	108	27	44
402	137	108	26	12	2	6	5	45
<b>2274</b>	<b>754</b>	<b>1269</b>	<b>443</b>	<b>231</b>	<b>70</b>	<b>187</b>	<b>66</b>	46
1548	520	1017	343	198	62	169	58	47
726	234	252	100	33	8	18	8	48
<b>1753</b>	<b>680</b>	<b>683</b>	<b>188</b>	<b>192</b>	<b>55</b>	<b>87</b>	<b>28</b>	49
1411	562	492	144	150	46	67	21	50
342	118	191	44	42	9	20	7	51

## B. Gimnazja dla dzieci i młodzieży według województw (bez szkół specjalnych)

Lower secondary schools for children and youth (excluding special schools)

TABL. 6(59). GIMNAZJA<sup>1</sup> PUBLICZNE I NIEPUBLICZNE O UPRAWNIENIACH SZKÓŁ PUBLICZNYCH  
(bez szkół specjalnych)  
LOWER SECONDARY SCHOOLS<sup>1</sup> PUBLIC AND NON-PUBLIC WITH PUBLIC STATUS (excluding special schools)

WOJEWÓDZTWA VOIVODSHIPS	Szkoly Schools	Pomiesz- czenia szkolne School facilities	Oddziały <sup>2</sup> Sections <sup>2</sup>	Uczniowie / Students				Absolwenci / Graduates		
				ogółem grand total	w tym dziewczęta of which girls	z liczby ogółem – w kl. I of grand total in 1st grade		ogółem total	w tym dziewczęta of which girls	
						razem total	w tym dziewczęta of which girls			
<b>POLSKA</b> .....	<b>a</b>	<b>6423</b>	<b>77720</b>	<b>56446</b>	<b>1291854</b>	<b>627088</b>	<b>424342</b>	<b>202501</b>	<b>447573</b>	<b>222338</b>
<b>POLAND</b> .....	<b>b</b>	<b>5853</b>	<b>74193</b>	<b>54201</b>	<b>1256115</b>	<b>611341</b>	<b>412379</b>	<b>197114</b>	<b>436999</b>	<b>217531</b>
	<b>c</b>	<b>570</b>	<b>3527</b>	<b>2245</b>	<b>35739</b>	<b>15747</b>	<b>11963</b>	<b>5387</b>	<b>10574</b>	<b>4807</b>
Dolnośląskie .....	<b>a</b>	<b>384</b>	<b>5790</b>	<b>3841</b>	<b>89786</b>	<b>43645</b>	<b>29508</b>	<b>13987</b>	<b>30495</b>	<b>15129</b>
	<b>b</b>	343	5575	3680	87193	42472	28622	13597	29820	14818
	<b>c</b>	41	215	161	2593	1173	886	390	675	311
Kujawsko-pomorskie .....	<b>a</b>	<b>351</b>	<b>4186</b>	<b>3188</b>	<b>73780</b>	<b>35820</b>	<b>24424</b>	<b>11553</b>	<b>25113</b>	<b>12576</b>
	<b>b</b>	323	3990	3085	72284	35183	23892	11335	24766	12405
	<b>c</b>	28	196	103	1496	637	532	218	347	171
Lubelskie .....	<b>a</b>	<b>430</b>	<b>4543</b>	<b>3466</b>	<b>77914</b>	<b>37812</b>	<b>25162</b>	<b>12145</b>	<b>27712</b>	<b>13567</b>
	<b>b</b>	403	4355	3335	75606	36863	24434	11832	27128	13312
	<b>c</b>	27	188	131	2308	949	728	313	584	255
Lubuskie .....	<b>a</b>	<b>155</b>	<b>2072</b>	<b>1549</b>	<b>34744</b>	<b>16881</b>	<b>11540</b>	<b>5422</b>	<b>11573</b>	<b>5928</b>
	<b>b</b>	137	1954	1472	33436	16309	11088	5205	11270	5783
	<b>c</b>	18	118	77	1308	572	452	217	303	145
Łódzkie .....	<b>a</b>	<b>370</b>	<b>5088</b>	<b>3487</b>	<b>81599</b>	<b>39507</b>	<b>26777</b>	<b>12640</b>	<b>28251</b>	<b>13986</b>
	<b>b</b>	333	4833	3322	79130	38486	25897	12281	27529	13679
	<b>c</b>	37	255	165	2469	1021	880	359	722	307
Małopolskie .....	<b>a</b>	<b>687</b>	<b>6605</b>	<b>5109</b>	<b>117120</b>	<b>56872</b>	<b>37934</b>	<b>18259</b>	<b>41366</b>	<b>20481</b>
	<b>b</b>	634	6393	4919	113915	55442	36903	17786	40367	20066
	<b>c</b>	53	212	190	3205	1430	1031	473	999	415
Mazowieckie .....	<b>a</b>	<b>841</b>	<b>10403</b>	<b>7433</b>	<b>168724</b>	<b>82004</b>	<b>55517</b>	<b>26744</b>	<b>58201</b>	<b>28927</b>
	<b>b</b>	728	9598	6979	161855	78802	53220	25628	56005	27850
	<b>c</b>	113	805	454	6869	3202	2297	1116	2196	1077
Opolskie .....	<b>a</b>	<b>143</b>	<b>2018</b>	<b>1409</b>	<b>32135</b>	<b>15692</b>	<b>10679</b>	<b>5096</b>	<b>11067</b>	<b>5551</b>
	<b>b</b>	137	1992	1384	31719	15495	10533	5036	10941	5497
	<b>c</b>	6	26	25	416	197	146	60	126	54
Podkarpackie .....	<b>a</b>	<b>536</b>	<b>4855</b>	<b>3542</b>	<b>78514</b>	<b>38362</b>	<b>25622</b>	<b>12293</b>	<b>28413</b>	<b>13984</b>
	<b>b</b>	516	4755	3458	76914	37592	25052	12023	27913	13753
	<b>c</b>	20	100	84	1600	770	570	270	500	231
Podlaskie .....	<b>a</b>	<b>204</b>	<b>2463</b>	<b>1844</b>	<b>42800</b>	<b>20755</b>	<b>13842</b>	<b>6673</b>	<b>15439</b>	<b>7534</b>
	<b>b</b>	186	2368	1775	41736	20292	13525	6524	15055	7355
	<b>c</b>	18	95	69	1064	463	317	149	384	179
Pomorskie .....	<b>a</b>	<b>367</b>	<b>4385</b>	<b>3433</b>	<b>77733</b>	<b>37499</b>	<b>25652</b>	<b>12192</b>	<b>26456</b>	<b>13083</b>
	<b>b</b>	323	4086	3254	74758	36154	24663	11753	25683	12707
Śląskie .....	<b>a</b>	<b>660</b>	<b>9170</b>	<b>6099</b>	<b>141662</b>	<b>68751</b>	<b>46749</b>	<b>22255</b>	<b>48331</b>	<b>24098</b>
	<b>b</b>	604	8820	5898	138866	67486	45795	21817	47381	23685
	<b>c</b>	56	350	201	2796	1265	954	438	950	413
Świętokrzyskie .....	<b>a</b>	<b>212</b>	<b>2548</b>	<b>1901</b>	<b>44610</b>	<b>21646</b>	<b>14359</b>	<b>6968</b>	<b>16286</b>	<b>8014</b>
	<b>b</b>	198	2478	1846	43533	21233	14090	6875	15939	7890
	<b>c</b>	14	70	55	1077	413	269	93	347	124
Warmińsko-mazurskie .....	<b>a</b>	<b>246</b>	<b>3122</b>	<b>2263</b>	<b>52796</b>	<b>25745</b>	<b>17697</b>	<b>8441</b>	<b>18097</b>	<b>9201</b>
	<b>b</b>	230	3025	2211	51897	25338	17372	8290	17813	9048
	<b>c</b>	16	97	52	899	407	325	151	284	153
Wielkopolskie .....	<b>a</b>	<b>583</b>	<b>7070</b>	<b>5329</b>	<b>120791</b>	<b>58228</b>	<b>39883</b>	<b>18844</b>	<b>41950</b>	<b>20715</b>
	<b>b</b>	532	6767	5131	117539	56924	38779	18363	40952	20284
	<b>c</b>	51	303	198	3252	1304	1104	481	998	431
Zachodniopomorskie .....	<b>a</b>	<b>254</b>	<b>3402</b>	<b>2553</b>	<b>57146</b>	<b>27869</b>	<b>18997</b>	<b>8989</b>	<b>18823</b>	<b>9564</b>
	<b>b</b>	226	3204	2452	55734	27270	18514	8769	18437	9399
	<b>c</b>	28	198	101	1412	599	483	220	386	165

<sup>1</sup> Łącznie ze szkołami sportowymi i mistrzostwa sportowego, szkołami z oddziałami przysposabiającymi do pracy. <sup>2</sup> Dane o oddziałach mogą się nie sumować ze względu na zastosowane zaokrąglenia. 1 Including sports and masterclass schools, schools with job-training sections. 2 Data on the number of sections may not sum up due to rounding.

TABL. 7(60). UCZNIOWIE W GIMNAZJACH<sup>1</sup> WEDŁUG KLAS I PŁCI (bez szkół specjalnych)STUDENTS OF LOWER SECONDARY SCHOOLS<sup>1</sup> BY GRADE AND SEX (excluding special schools)

WOJEWÓDZTWA VOIVODSHIPS o - ogółem / total m - miasta / urban areas w - wieś / rural areas	Ogółem Grand total	W tym dziewczeta Of which girls	Uczniowie w klasach / Students in grades						
			I		II		III		
			razem total	w tym dziewczeta of which girls	razem total	w tym dziewczeta of which girls	razem total	w tym dziewczeta of which girls	
<b>POLSKA</b> .....	<b>o</b>	<b>1291854</b>	<b>627088</b>	<b>424342</b>	<b>202501</b>	<b>428333</b>	<b>207641</b>	<b>439210</b>	<b>216969</b>
<b>POLAND</b>	<b>m</b>	<b>828120</b>	<b>402812</b>	<b>272121</b>	<b>130147</b>	<b>274760</b>	<b>133637</b>	<b>281239</b>	<b>139028</b>
	<b>w</b>	<b>463734</b>	<b>224276</b>	<b>152221</b>	<b>72354</b>	<b>153573</b>	<b>74004</b>	<b>157971</b>	<b>77941</b>
Dolnośląskie .....	<b>o</b>	<b>89786</b>	<b>43645</b>	<b>29508</b>	<b>13987</b>	<b>29833</b>	<b>14410</b>	<b>30445</b>	<b>15248</b>
	m	71322	34736	23450	11169	23684	11476	24188	12091
	w	18464	8909	6058	2818	6149	2934	6257	3157
Kujawsko-pomorskie .....	<b>o</b>	<b>73780</b>	<b>35820</b>	<b>24424</b>	<b>11553</b>	<b>24478</b>	<b>11963</b>	<b>24878</b>	<b>12304</b>
	m	47066	22906	15409	7299	15666	7670	15991	7937
	w	26714	12914	9015	4254	8812	4293	8887	4367
Lubelskie .....	<b>o</b>	<b>77914</b>	<b>37812</b>	<b>25162</b>	<b>12145</b>	<b>25623</b>	<b>12406</b>	<b>27129</b>	<b>13261</b>
	m	38527	18841	12458	6060	12696	6208	13373	6573
	w	39387	18971	12704	6085	12927	6198	13756	6688
Lubuskie .....	<b>o</b>	<b>34744</b>	<b>16881</b>	<b>11540</b>	<b>5422</b>	<b>11593</b>	<b>5674</b>	<b>11611</b>	<b>5785</b>
	m	26909	13065	8938	4206	9024	4441	8947	4418
	w	7835	3816	2602	1216	2569	1233	2664	1367
Łódzkie .....	<b>o</b>	<b>81599</b>	<b>39507</b>	<b>26777</b>	<b>12640</b>	<b>27224</b>	<b>13167</b>	<b>27598</b>	<b>13700</b>
	m	53565	26011	17592	8378	17998	8678	17975	8955
	w	28034	13496	9185	4262	9226	4489	9623	4745
Małopolskie .....	<b>o</b>	<b>117120</b>	<b>56872</b>	<b>37934</b>	<b>18259</b>	<b>38762</b>	<b>18755</b>	<b>40455</b>	<b>19881</b>
	m	56751	27628	18290	8856	18695	9133	19766	9639
	w	60369	29244	19644	9403	20067	9622	20689	10242
Mazowieckie .....	<b>o</b>	<b>168724</b>	<b>82004</b>	<b>55517</b>	<b>26744</b>	<b>55866</b>	<b>27102</b>	<b>57341</b>	<b>28158</b>
	m	106080	51783	35157	17036	35059	17048	35864	17699
	w	62644	30221	20360	9708	20807	10054	21477	10459
Opolskie .....	<b>o</b>	<b>32135</b>	<b>15692</b>	<b>10679</b>	<b>5096</b>	<b>10667</b>	<b>5196</b>	<b>10789</b>	<b>5400</b>
	m	22764	11054	7505	3542	7540	3679	7719	3833
	w	9371	4638	3174	1554	3127	1517	3070	1567
Podkarpackie .....	<b>o</b>	<b>78514</b>	<b>38362</b>	<b>25622</b>	<b>12293</b>	<b>25673</b>	<b>12558</b>	<b>27219</b>	<b>13511</b>
	m	34242	16860	11259	5397	11178	5563	11805	5900
	w	44272	21502	14363	6896	14495	6995	15414	7611
Podlaskie .....	<b>o</b>	<b>42800</b>	<b>20755</b>	<b>13842</b>	<b>6673</b>	<b>14095</b>	<b>6794</b>	<b>14863</b>	<b>7288</b>
	m	29232	14222	9397	4521	9672	4681	10163	5020
	w	13568	6533	4445	2152	4423	2113	4700	2268
Pomorskie .....	<b>o</b>	<b>77733</b>	<b>37499</b>	<b>25652</b>	<b>12192</b>	<b>26012</b>	<b>12487</b>	<b>26069</b>	<b>12820</b>
	m	50922	24663	16682	8050	17048	8199	17192	8414
	w	26811	12836	8970	4142	8964	4288	8877	4406
Śląskie .....	<b>o</b>	<b>141662</b>	<b>68751</b>	<b>46749</b>	<b>22255</b>	<b>46598</b>	<b>22674</b>	<b>48315</b>	<b>23822</b>
	m	108955	52836	36147	17128	35742	17407	37066	18301
	w	32707	15915	10602	5127	10856	5267	11249	5521
Świętokrzyskie .....	<b>o</b>	<b>44610</b>	<b>21646</b>	<b>14359</b>	<b>6968</b>	<b>14815</b>	<b>7190</b>	<b>15436</b>	<b>7488</b>
	m	23365	11304	7620	3682	7773	3793	7972	3829
	w	21245	10342	6739	3286	7042	3397	7464	3659
Warmińsko-mazurskie .....	<b>o</b>	<b>52796</b>	<b>25745</b>	<b>17697</b>	<b>8441</b>	<b>17589</b>	<b>8591</b>	<b>17510</b>	<b>8713</b>
	m	36523	17848	12221	5851	12130	5942	12172	6055
	w	16273	7897	5476	2590	5459	2649	5338	2658
Wielkopolskie .....	<b>o</b>	<b>120791</b>	<b>58228</b>	<b>39883</b>	<b>18844</b>	<b>40334</b>	<b>19384</b>	<b>40574</b>	<b>20000</b>
	m	76528	36905	25043	11824	25635	12368	25850	12713
	w	44263	21323	14840	7020	14699	7016	14724	7287
Zachodniopomorskie .....	<b>o</b>	<b>57146</b>	<b>27869</b>	<b>18997</b>	<b>8989</b>	<b>19171</b>	<b>9290</b>	<b>18978</b>	<b>9590</b>
	m	45369	22150	14953	7148	15220	7351	15196	7651
	w	11777	5719	4044	1841	3951	1939	3782	1939

1 Łącznie ze szkołami sportowymi i mistrzostwa sportowego, szkołami z oddziałami przysposabiającymi do pracy.

1 Including sports and masterclass schools, schools with job-training sections.

TABL. 8(61). GIMNAZJA W MIASTACH I NA WSI (bez szkół specjalnych)  
 LOWER SECONDARY SCHOOLS IN URBAN AND RURAL AREAS (excluding special schools)

Lp.	WOJEWÓDZTWA VOIVODSHIPS o - ogółem / total m - miasta / urban areas w - wieś / rural areas	Szkoły Schools			Pomieszczenia szkolne school laboratories				
		ogółem total	w tym of which		ogółem grand total	sale lekcyjne classrooms	pracownicy szkolne school laboratories razem total	w tym of which	
			sportowe i mistrzostwa sportowego sports and master- class	z oddziałami przysposabia- jącymi do pracy with job-training sections				komputerowe computer	językowe language
1	POLSKA .....	<b>6423</b>	<b>90</b>	<b>80</b>	<b>77720</b>	<b>51362</b>	<b>20595</b>	<b>6792</b>	<b>3591</b>
2	POLAND	<b>3088</b>	<b>87</b>	<b>71</b>	<b>49167</b>	<b>32682</b>	<b>13224</b>	<b>3797</b>	<b>2504</b>
3		<b>3335</b>	<b>3</b>	<b>9</b>	<b>28553</b>	<b>18680</b>	<b>7371</b>	<b>2995</b>	<b>1087</b>
4	Dolnośląskie .....	<b>384</b>	<b>6</b>	<b>5</b>	<b>5790</b>	<b>3930</b>	<b>1474</b>	<b>470</b>	<b>299</b>
5		256	6	4	4544	3120	1148	337	254
6		128	—	1	1246	810	326	133	45
7	Kujawsko-pomorskie .....	<b>351</b>	<b>8</b>	<b>5</b>	<b>4186</b>	<b>2751</b>	<b>1073</b>	<b>365</b>	<b>206</b>
8		183	8	5	2476	1641	638	204	139
9		168	—	—	1710	1110	435	161	67
10	Lubelskie .....	<b>430</b>	<b>1</b>	<b>7</b>	<b>4543</b>	<b>3000</b>	<b>1213</b>	<b>438</b>	<b>188</b>
11		136	1	6	2074	1416	553	176	107
12		294	—	1	2469	1584	660	262	81
13	Lubuskie .....	<b>155</b>	<b>3</b>	<b>3</b>	<b>2072</b>	<b>1430</b>	<b>471</b>	<b>163</b>	<b>107</b>
14		96	2	2	1565	1081	367	112	84
15		59	1	1	507	349	104	51	23
16	Łódzkie .....	<b>370</b>	<b>3</b>	<b>2</b>	<b>5088</b>	<b>3103</b>	<b>1601</b>	<b>418</b>	<b>253</b>
17		184	3	2	3355	2074	1067	243	169
18		186	—	—	1733	1029	534	175	84
19	Małopolskie .....	<b>687</b>	<b>7</b>	<b>3</b>	<b>6605</b>	<b>4521</b>	<b>1611</b>	<b>623</b>	<b>249</b>
20		227	7	3	3198	2149	850	268	130
21		460	—	—	3407	2372	761	355	119
22	Mazowieckie .....	<b>841</b>	<b>12</b>	<b>5</b>	<b>10403</b>	<b>6488</b>	<b>3167</b>	<b>900</b>	<b>562</b>
23		419	12	5	6630	4098	2123	512	412
24		422	—	—	3773	2390	1044	388	150
25	Opolskie .....	<b>143</b>	<b>1</b>	<b>3</b>	<b>2018</b>	<b>1317</b>	<b>530</b>	<b>180</b>	<b>86</b>
26		77	1	1	1355	909	332	108	53
27		66	—	2	663	408	198	72	33
28	Podkarpackie .....	<b>536</b>	<b>3</b>	<b>1</b>	<b>4855</b>	<b>3219</b>	<b>1315</b>	<b>537</b>	<b>222</b>
29		120	2	—	2089	1362	615	177	131
30		416	1	1	2766	1857	700	360	91
31	Podlaskie .....	<b>204</b>	<b>6</b>	<b>6</b>	<b>2463</b>	<b>1614</b>	<b>659</b>	<b>218</b>	<b>143</b>
32		112	6	6	1632	1060	465	131	109
33		92	—	—	831	554	194	87	34
34	Pomorskie .....	<b>367</b>	<b>8</b>	<b>9</b>	<b>4385</b>	<b>3154</b>	<b>926</b>	<b>380</b>	<b>132</b>
35		188	8	8	2803	2078	551	215	86
36		179	—	1	1582	1076	375	165	46
37	Śląskie .....	<b>660</b>	<b>25</b>	<b>6</b>	<b>9170</b>	<b>6034</b>	<b>2426</b>	<b>741</b>	<b>422</b>
38		445	24	6	7091	4714	1852	531	328
39		215	1	—	2079	1320	574	210	94
40	Świętokrzyskie .....	<b>212</b>	<b>1</b>	<b>5</b>	<b>2548</b>	<b>1642</b>	<b>715</b>	<b>244</b>	<b>91</b>
41		82	1	5	1294	811	401	112	46
42		130	—	—	1254	831	314	132	45
43	Warmińsko-mazurskie	<b>246</b>	<b>3</b>	<b>6</b>	<b>3122</b>	<b>2030</b>	<b>854</b>	<b>253</b>	<b>177</b>
44		122	3	6	2031	1335	566	142	137
45		124	—	—	1091	695	288	111	40
46	Wielkopolskie .....	<b>583</b>	<b>2</b>	<b>12</b>	<b>7070</b>	<b>4864</b>	<b>1718</b>	<b>594</b>	<b>295</b>
47		275	2	10	4347	3039	1034	331	190
48		308	—	2	2723	1825	684	263	105
49	Zachodniopomorskie .....	<b>254</b>	<b>1</b>	<b>2</b>	<b>3402</b>	<b>2265</b>	<b>842</b>	<b>268</b>	<b>159</b>
50		166	1	2	2683	1795	662	198	129
51		88	—	—	719	470	180	70	30

1 Nauczyciele pełnozatrudnieni i niepełnozatrudnieni w przeliczeniu na etaty. Dane o nauczycielach mogą się nie sumować ze względu na zastosowane 1 Full- and part-time employed teachers expressed in terms of full-time employees. Data teachers' employment may not sum up due to rounding.



/ School facilities			Nauczyciele <sup>1</sup> Teachers <sup>1</sup>	Oddziały <sup>2</sup> Sections <sup>2</sup>	Uczniowie / Students				Absolwenci / Graduates		No.
świetlice day-care rooms	sale gimnastyczne gymnasiums	pływalnie (baseny) swimming pools			ogółem grand total	w tym dziewczęta of which girls	z liczby ogółem – w klasie I of grand total in 1st grade		ogółem total	w tym dziewczęta of which girls	
							razem total	w tym dziewczęta of which girls			
2249	3475	39	102895	56446	1291854	627088	424342	202501	447573	222338	1
1171	2056	34	65126	34739	828120	402812	272121	130147	285009	141893	2
1078	1419	5	37768	21707	463734	224276	152221	72354	162564	80445	3
134	251	1	6875	3841	89786	43645	29508	13987	30495	15129	4
81	194	1	5401	2960	71322	34736	23450	11169	24310	12093	5
53	57	–	1474	881	18464	8909	6058	2818	6185	3036	6
172	185	5	5879	3188	73780	35820	24424	11553	25113	12576	7
88	104	5	3725	1961	47066	22906	15409	7299	16135	8051	8
84	81	–	2154	1227	26714	12914	9015	4254	8978	4525	9
116	212	2	6321	3466	77914	37812	25162	12145	27712	13567	10
24	79	2	3016	1604	38527	18841	12458	6060	13527	6684	11
92	133	–	3305	1862	39387	18971	12704	6085	14185	6883	12
89	80	2	2678	1549	34744	16881	11540	5422	11573	5928	13
60	55	2	2043	1158	26909	13065	8938	4206	8914	4526	14
29	25	–	636	391	7835	3816	2602	1216	2659	1402	15
142	242	–	6331	3487	81599	39507	26777	12640	28251	13986	16
72	142	–	4111	2217	53565	26011	17592	8378	18397	9108	17
70	100	–	2220	1270	28034	13496	9185	4262	9854	4878	18
149	323	1	9504	5109	117120	56872	37934	18259	41366	20481	19
46	153	–	4591	2341	56751	27628	18290	8856	19950	9919	20
103	170	1	4913	2768	60369	29244	19644	9403	21416	10562	21
265	479	4	13549	7433	168724	82004	55517	26744	58201	28927	22
123	282	4	8546	4509	106080	51783	35157	17036	35922	17827	23
142	197	–	5003	2924	62644	30221	20360	9708	22279	11100	24
72	98	1	2592	1409	32135	15692	10679	5096	11067	5551	25
49	64	1	1796	946	22764	11054	7505	3542	7785	3930	26
23	34	–	796	463	9371	4638	3174	1554	3282	1621	27
93	226	2	6497	3542	78514	38362	25622	12293	28413	13984	28
27	83	2	2728	1408	34242	16860	11259	5397	12489	6205	29
66	143	–	3769	2134	44272	21502	14363	6896	15924	7779	30
78	111	1	3436	1844	42800	20755	13842	6673	15439	7534	31
38	69	–	2361	1215	29232	14222	9397	4521	10695	5162	32
40	42	1	1075	629	13568	6533	4445	2152	4744	2372	33
106	198	1	6197	3433	77733	37499	25652	12192	26456	13083	34
46	127	1	4078	2179	50922	24663	16682	8050	17331	8597	35
60	71	–	2119	1254	26811	12836	8970	4142	9125	4486	36
277	420	13	11368	6099	141662	68751	46749	22255	48331	24098	37
203	312	10	8618	4578	108955	52836	36147	17128	36879	18512	38
74	108	3	2750	1521	32707	15915	10602	5127	11452	5586	39
69	122	–	3587	1901	44610	21646	14359	6968	16286	8014	40
25	57	–	1821	940	23365	11304	7620	3682	8367	4134	41
44	65	–	1765	961	21245	10342	6739	3286	7919	3880	42
109	129	–	4059	2263	52796	25745	17697	8441	18097	9201	43
59	71	–	2742	1485	36523	17848	12221	5851	12526	6342	44
50	58	–	1318	778	16273	7897	5476	2590	5571	2859	45
225	261	2	9533	5329	120791	58228	39883	18844	41950	20715	46
113	159	2	6012	3262	76528	36905	25043	11824	26672	13167	47
112	102	–	3520	2067	44263	21323	14840	7020	15278	7548	48
153	138	4	4489	2553	57146	27869	18997	8989	18823	9564	49
117	105	4	3538	1976	45369	22150	14953	7148	15110	7636	50
36	33	–	951	577	11777	5719	4044	1841	3713	1928	51

zaokrąglenia. 2 Dane o oddziałach mogą się nie sumować ze względu na zastosowane zaokrąglenia.

2 Data on the number of sections sum up due to rounding.

TABL. 9(62). **ODDZIAŁY W GIMNAZJACH<sup>1</sup> WEDŁUG KLAS (bez szkół specjalnych)**  
**SECTIONS IN LOWER SECONDARY SCHOOLS<sup>1</sup> BY GRADE (excluding special schools)**

WOJEWÓDZTWA VOIVODSHIPS o - ogółem / total m - miasta / urban areas w - wieś / rural areas	Ogółem Total	Oddziały <sup>2</sup> według klas Sections <sup>2</sup> by grade		
		I	II	III
<b>POLSKA</b> .....	<b>56446</b>	<b>18319</b>	<b>18752</b>	<b>19375</b>
<b>POLAND</b> .....	<b>34739</b>	<b>11217</b>	<b>11535</b>	<b>11988</b>
.....	<b>21707</b>	<b>7102</b>	<b>7218</b>	<b>7387</b>
Dolnośląskie .....	<b>3841</b>	<b>1242</b>	<b>1272</b>	<b>1327</b>
.....	2960	954	977	1029
.....	881	288	295	298
Kujawsko-pomorskie .....	<b>3188</b>	<b>1036</b>	<b>1059</b>	<b>1093</b>
.....	1961	631	651	680
.....	1227	405	409	414
Lubelskie .....	<b>3466</b>	<b>1117</b>	<b>1142</b>	<b>1207</b>
.....	1604	514	531	559
.....	1862	603	611	648
Lubuskie .....	<b>1549</b>	<b>504</b>	<b>517</b>	<b>528</b>
.....	1158	378	388	392
.....	391	126	129	136
Łódzkie .....	<b>3487</b>	<b>1137</b>	<b>1171</b>	<b>1179</b>
.....	2217	714	755	748
.....	1270	423	416	431
Małopolskie .....	<b>5109</b>	<b>1659</b>	<b>1692</b>	<b>1757</b>
.....	2341	754	766	820
.....	2768	905	926	937
Mazowieckie .....	<b>7433</b>	<b>2439</b>	<b>2467</b>	<b>2527</b>
.....	4509	1487	1490	1532
.....	2924	952	977	995
Opolskie .....	<b>1409</b>	<b>460</b>	<b>473</b>	<b>476</b>
.....	946	306	318	322
.....	463	154	155	154
Podkarpackie .....	<b>3542</b>	<b>1152</b>	<b>1168</b>	<b>1222</b>
.....	1408	458	461	489
.....	2134	694	707	733
Podlaskie .....	<b>1844</b>	<b>590</b>	<b>616</b>	<b>638</b>
.....	1215	390	406	419
.....	629	200	210	219
Pomorskie .....	<b>3433</b>	<b>1112</b>	<b>1148</b>	<b>1173</b>
.....	2179	702	727	750
.....	1254	410	421	422
Śląskie .....	<b>6099</b>	<b>1952</b>	<b>2018</b>	<b>2129</b>
.....	4578	1459	1516	1603
.....	1521	493	502	526
Świętokrzyskie .....	<b>1901</b>	<b>614</b>	<b>633</b>	<b>654</b>
.....	940	304	309	327
.....	961	310	324	327
Warmińsko-mazurskie .....	<b>2263</b>	<b>739</b>	<b>750</b>	<b>774</b>
.....	1485	480	490	515
.....	778	259	260	259
Wielkopolskie .....	<b>5329</b>	<b>1738</b>	<b>1770</b>	<b>1821</b>
.....	3262	1054	1085	1123
.....	2067	684	685	698
Zachodniopomorskie .....	<b>2553</b>	<b>826</b>	<b>856</b>	<b>870</b>
.....	1976	631	665	680
.....	577	195	191	190

1 Łącznie ze szkołami sportowymi i mistrzostwa sportowego, szkołami z oddziałami przysposabiającymi do pracy. 2 Dane o oddziałach mogą się nie sumować ze względu na zastosowane zaokrąglenia.

1 Including sports and masterclass schools, schools with job-training sections. 2 Data on the number of sections may not sum up due to rounding.

TABL. 10(63). UCZNIOWIE POWTARZAJĄCY KLASĘ WEDŁUG KLAS I PŁCI W GIMNAZJACH<sup>1</sup> (bez szkół specjalnych)  
 STUDENTS REPEATING THE GRADE IN LOWER SECONDARY SCHOOLS<sup>1</sup> BY GRADE AND SEX  
 (excluding special schools)

WOJEWÓDZTWA VOIVODSHIPS o - ogółem / total m - miasta / urban areas w - wieś / rural areas	Ogółem Grand total	W tym dziewczęta Of which girls	Uczniowie w klasach / Students in grades					
			I		II		III	
			razem total	w tym dziewczęta of which girls	razem total	w tym dziewczęta of which girls	razem total	w tym dziewczęta of which girls
<b>POLSKA</b> .....	<b>41214</b>	<b>11767</b>	<b>19364</b>	<b>4997</b>	<b>15602</b>	<b>4677</b>	<b>6248</b>	<b>2093</b>
<b>POLAND</b> .....	<b>30430</b>	<b>9475</b>	<b>14071</b>	<b>3984</b>	<b>11359</b>	<b>3716</b>	<b>5000</b>	<b>1775</b>
w .....	<b>10784</b>	<b>2292</b>	<b>5293</b>	<b>1013</b>	<b>4243</b>	<b>961</b>	<b>1248</b>	<b>318</b>
Dolnośląskie .....	<b>4062</b>	<b>1247</b>	<b>1802</b>	<b>496</b>	<b>1529</b>	<b>478</b>	<b>731</b>	<b>273</b>
m .....	3332	1070	1455	419	1246	408	631	243
w .....	730	177	347	77	283	70	100	30
Kujawsko-pomorskie .....	<b>2989</b>	<b>826</b>	<b>1377</b>	<b>349</b>	<b>1121</b>	<b>333</b>	<b>491</b>	<b>144</b>
m .....	2015	596	883	250	757	233	375	113
w .....	974	230	494	99	364	100	116	31
Lubelskie .....	<b>1595</b>	<b>350</b>	<b>690</b>	<b>128</b>	<b>652</b>	<b>158</b>	<b>253</b>	<b>64</b>
m .....	925	254	350	85	400	122	175	47
w .....	670	96	340	43	252	36	78	17
Lubuskie .....	<b>1629</b>	<b>502</b>	<b>816</b>	<b>217</b>	<b>600</b>	<b>216</b>	<b>213</b>	<b>69</b>
m .....	1260	401	624	175	464	170	172	56
w .....	369	101	192	42	136	46	41	13
Łódzkie .....	<b>2799</b>	<b>844</b>	<b>1296</b>	<b>348</b>	<b>1012</b>	<b>302</b>	<b>491</b>	<b>194</b>
m .....	2225	762	1034	312	766	272	425	178
w .....	574	82	262	36	246	30	66	16
Małopolskie .....	<b>1779</b>	<b>462</b>	<b>772</b>	<b>190</b>	<b>728</b>	<b>189</b>	<b>279</b>	<b>83</b>
m .....	1196	358	502	138	501	153	193	67
w .....	583	104	270	52	227	36	86	16
Mazowieckie .....	<b>4328</b>	<b>1197</b>	<b>2104</b>	<b>554</b>	<b>1588</b>	<b>448</b>	<b>636</b>	<b>195</b>
m .....	3099	966	1497	449	1118	355	484	162
w .....	1229	231	607	105	470	93	152	33
Opolskie .....	<b>1202</b>	<b>347</b>	<b>577</b>	<b>153</b>	<b>480</b>	<b>137</b>	<b>145</b>	<b>57</b>
m .....	936	285	446	119	363	112	127	54
w .....	266	62	131	34	117	25	18	3
Podkarpackie .....	<b>1093</b>	<b>245</b>	<b>468</b>	<b>106</b>	<b>471</b>	<b>97</b>	<b>154</b>	<b>42</b>
m .....	594	152	253	65	253	65	88	22
w .....	499	93	215	41	218	32	66	20
Podlaskie .....	<b>864</b>	<b>232</b>	<b>399</b>	<b>97</b>	<b>374</b>	<b>108</b>	<b>91</b>	<b>27</b>
m .....	663	202	307	82	289	93	67	27
w .....	201	30	92	15	85	15	24	-
Pomorskie .....	<b>2748</b>	<b>802</b>	<b>1316</b>	<b>336</b>	<b>1043</b>	<b>326</b>	<b>389</b>	<b>140</b>
m .....	1824	584	851	243	670	224	303	117
w .....	924	218	465	93	373	102	86	23
Śląskie .....	<b>5369</b>	<b>1673</b>	<b>2469</b>	<b>719</b>	<b>1921</b>	<b>629</b>	<b>979</b>	<b>325</b>
m .....	4815	1568	2213	672	1702	589	900	307
w .....	554	105	256	47	219	40	79	18
Świętokrzyskie .....	<b>992</b>	<b>238</b>	<b>420</b>	<b>88</b>	<b>401</b>	<b>107</b>	<b>171</b>	<b>43</b>
m .....	649	174	274	68	262	76	113	30
w .....	343	64	146	20	139	31	58	13
Warmińsko-mazurskie .....	<b>2592</b>	<b>762</b>	<b>1275</b>	<b>313</b>	<b>1003</b>	<b>337</b>	<b>314</b>	<b>112</b>
m .....	1806	571	879	229	691	255	236	87
w .....	786	191	396	84	312	82	78	25
Wielkopolskie .....	<b>4414</b>	<b>1198</b>	<b>2209</b>	<b>525</b>	<b>1632</b>	<b>468</b>	<b>573</b>	<b>205</b>
m .....	3052	883	1492	389	1114	329	446	165
w .....	1362	315	717	136	518	139	127	40
Zachodniopomorskie .....	<b>2759</b>	<b>842</b>	<b>1374</b>	<b>378</b>	<b>1047</b>	<b>344</b>	<b>338</b>	<b>120</b>
m .....	2039	649	1011	289	763	260	265	100
w .....	720	193	363	89	284	84	73	20

1 Łącznie ze szkołami sportowymi i mistrzostwa sportowego, szkołami z oddziałami przysposabiającymi do pracy.

1 Including sports and masterclass schools, schools with job-training sections.

TABL. 11(64). REALIZACJA OBOWIĄZKU SZKOLNEGO W GIMNAZJACH (bez szkół specjalnych)

COMPULSORY SCHOOLING FULFILMENT IN LOWER SECONDARY SCHOOLS (excluding special)

Lp.	WOJEWÓDZTWA VOIVODSHIPS a - ogółem total b – w tym dziewczęta of which girls	Dzieci i młodzież podlegająca obowiązkowi szkolnemu ogółem  <i>Children and youth being subject to compulsory schooling</i>	Dzieci i młodzież spełniająca obowiązek					
			ogółem total	w szkole rejonowej in district school	w innej szkole in another school	poza szkołą za zgodą dyrektora out-of- school with the consent of director	przez udział w zajęciach rewalidacyj- no-wycho- wawczych w szkole by participa- tion in reha- bilitation- education in school	
1	<b>POLSKA / POLAND.....</b>	<b>a</b>	<b>1274062</b>	<b>1271043</b>	<b>914339</b>	<b>344600</b>	<b>550</b>	<b>390</b>
2		<b>b</b>	<b>604618</b>	<b>603327</b>	<b>434310</b>	<b>163507</b>	<b>216</b>	<b>174</b>
3	Dolnośląskie .....	a	89547	89368	59833	27915	313	28
4		b	42399	42328	28354	13266	129	11
5	Kujawsko-pomorskie.....	a	71581	71400	52058	18984	7	16
6		b	33881	33786	24624	8996	4	8
7	Lubelskie .....	a	75652	75511	56410	18465	9	32
8		b	35580	35517	26585	8649	3	13
9	Lubuskie.....	a	32537	32465	24139	8071	14	7
10		b	15506	15471	11720	3630	7	1
11	Łódzkie.....	a	80678	80405	56299	23450	8	37
12		b	37515	37399	25994	11129	4	15
13	Małopolskie.....	a	116260	115960	84089	30632	19	52
14		b	55241	55116	39663	14878	8	25
15	Mazowieckie.....	a	162893	162717	112806	49123	18	35
16		b	77285	77213	53189	23669	6	14
17	Opolskie .....	a	32734	32441	23864	8014	24	14
18		b	15884	15786	11703	3819	5	11
19	Podkarpackie.....	a	76665	76500	58935	16427	24	26
20		b	36668	36597	28269	7779	9	14
21	Podlaskie.....	a	42299	42214	31121	10521	6	3
22		b	20264	20217	14924	5016	-	3
23	Pomorskie .....	a	78824	78698	54580	23196	4	35
24		b	37681	37635	26272	10970	3	14
25	Śląskie.....	a	142190	141719	97205	43458	20	20
26		b	67034	66831	45945	20391	4	11
27	Świętokrzyskie.....	a	44722	44685	35069	9317	31	11
28		b	21222	21206	16658	4411	13	2
29	Warmińsko-mazurskie.....	a	52778	52536	38247	13423	14	10
30		b	25197	25075	18417	6253	5	3
31	Wielkopolskie.....	a	115389	115257	89104	25688	15	42
32		b	55021	54967	42458	12302	9	20
33	Zachodniopomorskie.....	a	59313	59167	40580	17916	24	22
34		b	28240	28183	19535	8349	7	9

1 Na podstawie art. 2, ust. 5 Ustawy o systemie oświaty.

1 According to Article 2, item 5 Education System Act.

schools)

szkolny / Children and youth subject to compulsory schooling						Dzieci i młodzież nie spełniająca obowiązku szkolnego Children and youth not being subject to compulsory schooling			No.
z tego / of which						ogółem total	z tego / of which		
przez udział w zajęciach rewalidacyjno-wychowawczych poza szkołą by partition in rehabilitation-education from school	przez realizację indywidualnego programu w ośrodku rewalidacyjno-wychowawczym <sup>1</sup> by following individual programme in rehabilitation-education centre <sup>1</sup>	przez uczęszczanie do szkoły przy polskim przedstawicielstwie dyplomatycznym zagranicą by attending school at a Polish diplomatic post	przez uczęszczanie do szkoły za granicą na podstawie dwustronnych umów zawieranych przez właściwe jednostki samorządu terytorialnego by attending school abroad on the basis of bilateral agreement between relevant local self-government entities	przez uczęszczanie do szkoły przy przedstawicielstwie dyplomatycznym innego kraju w Polsce by attending foreign school at a foreign diplomatic post in Poland	przez uczęszczanie do szkoły w innym kraju by attending a school abroad		z powodu odroczenia because of postponement	z innej przyczyny for another reason	
707	782	31	53	7	9584	3019	65	2954	1
282	281	16	24	4	4513	1291	29	1262	2
59	50	1	11	–	1158	179	13	166	3
21	14	–	5	–	528	71	9	62	4
41	10	2	–	1	281	181	–	181	5
15	6	1	–	1	131	95	–	95	6
55	71	4	2	–	463	141	5	136	7
25	24	1	2	–	215	63	3	60	8
20	4	–	–	–	210	72	1	71	9
10	–	–	–	–	103	35	–	35	10
78	56	3	1	–	473	273	13	260	11
33	22	3	–	–	199	116	3	113	12
90	118	4	–	–	956	300	3	297	13
30	37	3	–	–	472	125	–	125	14
49	61	9	30	1	585	176	10	166	15
16	21	5	15	–	278	72	5	67	16
3	11	–	1	–	510	293	–	293	17
3	3	–	–	–	242	98	–	98	18
55	58	–	–	–	975	165	8	157	19
21	24	–	–	–	481	71	4	67	20
15	17	1	–	–	530	85	2	83	21
9	9	–	–	–	256	47	2	45	22
39	72	–	–	–	772	126	1	125	23
19	18	–	–	–	339	46	–	46	24
67	52	–	7	2	888	471	7	464	25
24	19	–	1	2	434	203	2	201	26
17	23	–	1	3	213	37	2	35	27
8	5	–	1	1	107	16	1	15	28
51	67	7	–	–	717	242	–	242	29
22	32	3	–	–	340	122	–	122	30
28	47	–	–	–	333	132	–	132	31
11	24	–	–	–	143	54	–	54	32
40	65	–	–	–	520	146	–	146	33
15	23	–	–	–	245	57	–	57	34

TABL. 12(65). UCZNIOWIE DOWOŻENI W GIMNAZJACH WEDŁUG KLAS I ODLEGŁOŚCI MIEJSCA ZAMIESZKANIA  
OD SZKOŁY (bez szkół specjalnych)  
COMMUTING STUDENTS OF LOWER SECONDARY SCHOOLS BY GRADE AND DISTANCE TO SCHOOL  
(excluding special schools)

WOJEWÓDZTWA VOIVODSHIPS o - ogółem / total m - miasta / urban areas w - wieś / rural areas	Uczniowie klas I-III gimnazjum mieszkających / Students of grades I-III lower secondary schools		
	w odległości od 4 do 5 km od szkoły commuting 4 km - 5 km to school	powyżej 5 km i do 10 km od szkoły commuting 5 km - 10 km to school	powyżej 10 km od szkoły commuting over 10 km to school
<b>POLSKA</b> ..... o	<b>122313</b>	<b>140813</b>	<b>45658</b>
<b>POLAND</b> ..... m	<b>34102</b>	<b>44224</b>	<b>16736</b>
..... w	<b>88211</b>	<b>96589</b>	<b>28922</b>
Dolnośląskie ..... o	<b>6038</b>	<b>8169</b>	<b>3551</b>
..... m	2787	3985	2180
..... w	3251	4184	1371
Kujawsko-pomorskie ..... o	<b>7845</b>	<b>9362</b>	<b>2727</b>
..... m	1989	2514	462
..... w	5856	6848	2265
Lubelskie ..... o	<b>8809</b>	<b>11897</b>	<b>3812</b>
..... m	1583	1959	650
..... w	7226	9938	3162
Lubuskie ..... o	<b>2566</b>	<b>3423</b>	<b>1964</b>
..... m	1327	1702	1157
..... w	1239	1721	807
Łódzkie ..... o	<b>8342</b>	<b>9917</b>	<b>2761</b>
..... m	2075	2341	960
..... w	6267	7576	1801
Małopolskie ..... o	<b>14106</b>	<b>11087</b>	<b>2170</b>
..... m	2834	2541	857
..... w	11272	8546	1313
Mazowieckie ..... o	<b>15432</b>	<b>18370</b>	<b>4597</b>
..... m	3207	3625	914
..... w	12225	14745	3683
Opolskie ..... o	<b>3298</b>	<b>5815</b>	<b>1820</b>
..... m	1582	3227	938
..... w	1716	2588	882
Podkarpackie ..... o	<b>10317</b>	<b>7972</b>	<b>1481</b>
..... m	1963	1978	538
..... w	8354	5994	943
Podlaskie ..... o	<b>2919</b>	<b>5774</b>	<b>2954</b>
..... m	917	2025	1262
..... w	2002	3749	1692
Pomorskie ..... o	<b>6320</b>	<b>7221</b>	<b>2890</b>
..... m	1323	1764	592
..... w	4997	5457	2298
Śląskie ..... o	<b>9598</b>	<b>6327</b>	<b>1138</b>
..... m	3903	2607	409
..... w	5695	3720	729
Świętokrzyskie ..... o	<b>6757</b>	<b>8306</b>	<b>1665</b>
..... m	1773	2207	656
..... w	4984	6099	1009
Warmińsko-mazurskie ..... o	<b>3820</b>	<b>5940</b>	<b>4192</b>
..... m	1389	2518	1525
..... w	2431	3422	2667
Wielkopolskie ..... o	<b>12889</b>	<b>14498</b>	<b>3712</b>
..... m	3870	5428	1565
..... w	9019	9070	2147
Zachodniopomorskie ..... o	<b>3257</b>	<b>6735</b>	<b>4224</b>
..... m	1580	3803	2071
..... w	1677	2932	2153

TABL. 13(66). UCZNIOWIE KORZYSTAJĄCY Z ZAJĘĆ DODATKOWYCH W GIMNAZJACH (bez szkół specjalnych)  
 STUDENTS ATTENDING ADDITIONAL CLASSES IN LOWER SECONDARY SCHOOLS  
 (excluding special schools)

WOJEWÓDZTWA VOIVODSHIPS o - ogółem / total m - miasta / urban areas w - wieś / rural areas	Uczniowie korzystający w szkole z zajęć / Students attending additional classes in school				
	dydaktyczno- -wyrównawczych didactic- -compensatory	specjalistycznych / specialist			
		korekcyjno- -kompensacyjnych corrective- -compensatory	logopedycznych speech therapy	socjoterapeutycznych therapeutic	
<b>POLSKA</b> .....	<b>o</b>	<b>176444</b>	<b>16407</b>	<b>3480</b>	<b>7719</b>
<b>POLAND</b> .....	<b>m</b>	<b>109049</b>	<b>10685</b>	<b>2211</b>	<b>5876</b>
	<b>w</b>	<b>67395</b>	<b>5722</b>	<b>1269</b>	<b>1843</b>
Dolnośląskie .....	<b>o</b>	<b>15603</b>	<b>910</b>	<b>360</b>	<b>910</b>
	m	10959	694	213	515
	w	4644	216	147	395
Kujawsko-pomorskie .....	<b>o</b>	<b>10467</b>	<b>1076</b>	<b>413</b>	<b>606</b>
	m	6630	676	243	442
	w	3837	400	170	164
Lubelskie .....	<b>o</b>	<b>10098</b>	<b>429</b>	<b>95</b>	<b>476</b>
	m	4948	238	44	315
	w	5150	191	51	161
Lubuskie .....	<b>o</b>	<b>6035</b>	<b>641</b>	<b>63</b>	<b>208</b>
	m	4342	458	45	202
	w	1693	183	18	6
Łódzkie .....	<b>o</b>	<b>14835</b>	<b>546</b>	<b>225</b>	<b>469</b>
	m	10274	351	189	397
	w	4561	195	36	72
Małopolskie .....	<b>o</b>	<b>12450</b>	<b>1220</b>	<b>237</b>	<b>571</b>
	m	5864	605	141	537
	w	6586	615	96	34
Mazowieckie .....	<b>o</b>	<b>24420</b>	<b>3297</b>	<b>436</b>	<b>858</b>
	m	14120	2074	261	693
	w	10300	1223	175	165
Opolskie .....	<b>o</b>	<b>6368</b>	<b>305</b>	<b>68</b>	<b>73</b>
	m	3598	200	57	72
	w	2770	105	11	1
Podkarpackie .....	<b>o</b>	<b>7043</b>	<b>475</b>	<b>162</b>	<b>284</b>
	m	3300	263	97	263
	w	3743	212	65	21
Podlaskie .....	<b>o</b>	<b>5570</b>	<b>376</b>	<b>77</b>	<b>131</b>
	m	3119	255	65	113
	w	2451	121	12	18
Pomorskie .....	<b>o</b>	<b>9957</b>	<b>1701</b>	<b>357</b>	<b>928</b>
	m	6093	1037	173	719
	w	3864	664	184	209
Śląskie .....	<b>o</b>	<b>14314</b>	<b>2160</b>	<b>411</b>	<b>661</b>
	m	10294	1791	333	506
	w	4020	369	78	155
Świętokrzyskie .....	<b>o</b>	<b>4844</b>	<b>333</b>	<b>43</b>	<b>117</b>
	m	2456	161	32	93
	w	2388	172	11	24
Warmińsko-mazurskie .....	<b>o</b>	<b>7642</b>	<b>438</b>	<b>154</b>	<b>291</b>
	m	5444	311	76	231
	w	2198	127	78	60
Wielkopolskie .....	<b>o</b>	<b>17104</b>	<b>1326</b>	<b>244</b>	<b>534</b>
	m	9994	778	149	264
	w	7110	548	95	270
Zachodniopomorskie .....	<b>o</b>	<b>9694</b>	<b>1174</b>	<b>135</b>	<b>602</b>
	m	7614	793	93	514
	w	2080	381	42	88

TABL. 14(67). UCZNIOWIE NIEPEŁNOSPRAWNI W GIMNAZJACH WEDŁUG RODZAJU NIEPEŁNOSPRAWNOŚCI  
 DISABLED STUDENTS OF LOWER SECONDARY SCHOOLS BY TYPE OF DISABILITY (excluding special)

Lp.	WOJEWÓDZTWA VOIVODSHIPS	Uczniowie Students	Z tego według rodzaju niepełnosprawności						
			niesłyszący deaf	słabo- słyszący hard of hearing	niewidomi blind	słabo- widzący vision impaired	z niepełno- sprawnością ruchową with impa- ired motor- skills	z upośledzeniem umysłowym w stopniu with intellectual disability	
								lekkim slight	umiarkowa- nym lub znaczny moderate or severe
1	<b>POLSKA .....</b> <b>POLAND</b>	<b>26071</b>	<b>100</b>	<b>1687</b>	<b>33</b>	<b>1232</b>	<b>1935</b>	<b>10536</b>	<b>2178</b>
2	Dolnośląskie .....	1471	4	130	1	74	148	374	82
3	Kujawsko-pomorskie .....	2316	13	118	1	87	124	1102	249
4	Lubelskie .....	1303	1	59	1	36	111	649	150
5	Lubuskie .....	735	–	36	1	59	51	255	47
6	Łódzkie .....	1209	16	79	1	48	62	571	134
7	Małopolskie .....	2790	6	131	1	123	150	1086	240
8	Mazowieckie .....	3076	6	166	1	121	265	1082	211
9	Opolskie .....	552	1	51	2	36	45	248	60
10	Podkarpackie .....	1403	14	74	3	51	114	723	135
11	Podlaskie .....	985	2	52	1	31	70	395	94
12	Pomorskie .....	2052	5	143	9	102	184	718	123
13	Śląskie .....	2231	11	280	7	186	213	728	114
14	Świętokrzyskie .....	883	–	68	2	63	45	352	94
15	Warmińsko-mazurskie .....	1339	–	89	1	63	123	614	90
16	Wielkopolskie .....	2278	12	140	1	87	163	1029	227
17	Zachodniopomorskie .....	1448	9	71	–	65	67	610	128



**(bez szkół specjalnych)**

schools)

/ Of which by type of disability

z autyzmem <i>with autism</i>	z niepełno- sprawnościami sprzężonymi <i>with multiple disability</i>	nie dostosowani społecznie <i>socially malad- justed</i>	zagrożeni niedosto- sowaniem społecznym <i>threatened with social malad- justment</i>	zagrożeni uzależnieniem <i>threatened with addiction</i>	z zaburzeniami zachowania <i>with behavioural disorders</i>	z zaburzeniami psychicznymi <i>with psychic disorders</i>	przewlekłe chorzy <i>chronically ill</i>	No.
468	2043	580	788	71	2648	415	1357	1
24	155	22	146	10	165	31	105	2
31	171	37	9	4	203	33	134	3
17	113	33	30	1	42	11	49	4
7	81	25	56	1	37	15	64	5
15	93	20	30	–	62	30	48	6
24	162	52	58	4	642	40	71	7
110	190	87	196	34	256	82	269	8
4	45	2	–	2	16	9	31	9
17	95	32	20	–	58	14	53	10
27	56	35	6	3	135	13	65	11
33	144	23	82	10	363	27	86	12
71	192	23	20	–	209	57	120	13
17	82	91	9	–	24	10	26	14
20	74	13	47	–	107	11	87	15
27	214	38	65	2	189	14	70	16
24	176	47	14	–	140	18	79	17

TABL. 15(68). **KOMPUTERY ORAZ KSIĄŻKI W BIBLIOTEKACH SZKOLNYCH W GIMNAZJACH (bez szkół specjalnych)**  
**COMPUTERS AND BOOKS IN SCHOOL LIBRARIES IN LOWER SECONDARY SCHOOLS (excluding special schools)**

WOJEWÓDZTWA VOIVODSHIPS o - ogółem / total m - miasta / urban areas w - wieś / rural areas	Komputery w szkole <i>Personal computers in school</i>		Komputery przeznaczone na użytek uczniów <i>Computers for students' use</i>			Książki w woluminach (tomach) w bibliotece szkolnej <i>Books in school libraries (in volumes)</i>	
	ogółem <i>grand total</i>	w tym z dostępem do Internetu <i>of which with the Internet access</i>	ogółem <i>grand total</i>	w tym z dostępem do Internetu <i>of which with the Internet access</i>			
				razem <i>total</i>	w tym szerokopasmowym / of which with broadband connection		
<b>POLSKA / POLAND</b>	<b>o</b>	<b>144728</b>	<b>134153</b>	<b>109469</b>	<b>105649</b>	<b>69996</b>	<b>20627272</b>
	<b>m</b>	<b>84115</b>	<b>78453</b>	<b>61089</b>	<b>59510</b>	<b>42655</b>	<b>14940704</b>
	<b>w</b>	<b>60613</b>	<b>55700</b>	<b>48380</b>	<b>46139</b>	<b>27341</b>	<b>5686568</b>
Dolnośląskie .....	<b>o</b>	<b>10797</b>	<b>10076</b>	<b>7604</b>	<b>7427</b>	<b>4946</b>	<b>1646344</b>
	m	7826	7332	5337	5250	3559	1334355
	w	2971	2744	2267	2177	1387	311989
Kujawsko-pomorskie .....	<b>o</b>	<b>7711</b>	<b>7008</b>	<b>5686</b>	<b>5435</b>	<b>3530</b>	<b>1090159</b>
	m	4506	4167	3206	3108	2225	753332
	w	3205	2841	2480	2327	1305	336827
Lubelskie .....	<b>o</b>	<b>9951</b>	<b>9308</b>	<b>7721</b>	<b>7452</b>	<b>4867</b>	<b>1107044</b>
	m	4360	4205	3267	3229	2402	574988
	w	5591	5103	4454	4223	2465	532056
Lubuskie .....	<b>o</b>	<b>3347</b>	<b>3132</b>	<b>2484</b>	<b>2427</b>	<b>1643</b>	<b>603019</b>
	m	2305	2193	1688	1670	1151	480677
	w	1042	939	796	757	492	122342
Łódzkie .....	<b>o</b>	<b>8914</b>	<b>8193</b>	<b>6719</b>	<b>6503</b>	<b>4196</b>	<b>1421235</b>
	m	5462	5038	4003	3885	2799	1063887
	w	3452	3155	2716	2618	1397	357348
Małopolskie .....	<b>o</b>	<b>13030</b>	<b>12036</b>	<b>10327</b>	<b>9823</b>	<b>6001</b>	<b>1844676</b>
	m	5480	5166	4128	4044	2709	1179079
	w	7550	6870	6199	5779	3292	665597
Mazowieckie .....	<b>o</b>	<b>19916</b>	<b>18200</b>	<b>15120</b>	<b>14496</b>	<b>9400</b>	<b>2937357</b>
	m	12072	11088	8875	8617	6121	2186778
	w	7844	7112	6245	5879	3279	750579
Opolskie .....	<b>o</b>	<b>3840</b>	<b>3542</b>	<b>2743</b>	<b>2693</b>	<b>2013</b>	<b>623344</b>
	m	2283	2050	1562	1530	1187	445467
	w	1557	1492	1181	1163	826	177877
Podkarpackie .....	<b>o</b>	<b>9866</b>	<b>9446</b>	<b>8082</b>	<b>7923</b>	<b>5338</b>	<b>935701</b>
	m	3605	3452	2755	2715	2351	557467
	w	6261	5994	5327	5208	2987	378234
Podlaskie .....	<b>o</b>	<b>4759</b>	<b>4402</b>	<b>3598</b>	<b>3457</b>	<b>2260</b>	<b>697252</b>
	m	2851	2711	2096	2065	1435	527131
	w	1908	1691	1502	1392	825	170121
Pomorskie .....	<b>o</b>	<b>8115</b>	<b>7503</b>	<b>5916</b>	<b>5706</b>	<b>3604</b>	<b>1282161</b>
	m	4699	4350	3209	3121	2159	1001664
	w	3416	3153	2707	2585	1445	280497
Śląskie .....	<b>o</b>	<b>15180</b>	<b>13911</b>	<b>11277</b>	<b>10840</b>	<b>7413</b>	<b>2319765</b>
	m	10963	10066	8082	7780	5357	1949186
	w	4217	3845	3195	3060	2056	370579
Świętokrzyskie .....	<b>o</b>	<b>4448</b>	<b>4097</b>	<b>3596</b>	<b>3456</b>	<b>2993</b>	<b>656447</b>
	m	2123	1920	1663	1590	1526	380299
	w	2325	2177	1933	1866	1467	276148
Warmińsko-mazurskie .....	<b>o</b>	<b>5403</b>	<b>5012</b>	<b>4086</b>	<b>3943</b>	<b>2669</b>	<b>851809</b>
	m	3266	3020	2395	2292	1710	619451
	w	2137	1992	1691	1651	959	232358
Wielkopolskie .....	<b>o</b>	<b>13328</b>	<b>12612</b>	<b>9985</b>	<b>9706</b>	<b>6218</b>	<b>1627881</b>
	m	7680	7362	5480	5351	3731	1127564
	w	5648	5250	4505	4355	2487	500317
Zachodniopomorskie .....	<b>o</b>	<b>6123</b>	<b>5675</b>	<b>4525</b>	<b>4362</b>	<b>2905</b>	<b>983078</b>
	m	4634	4333	3343	3263	2233	759379
	w	1489	1342	1182	1099	672	223699

**C. Gimnazja specjalne dla dzieci i młodzieży według województw**  
*Special lower secondary schools for children and youth by voivodships*

**TABL. 16( 69). GIMNAZJA SPECJALNE PUBLICZNE I NIEPUBLICZNE O UPRAWNIENIACH SZKÓŁ PUBLICZNYCH**  
**SPECIAL LOWER SECONDARY SCHOOLS PUBLIC AND NON-PUBLIC WITH THE PUBLIC STATUS**

WOJEWÓDZTWA VOIVODSHIPS a - ogółem <i>total</i> b - publiczne <i>public</i> c - niepubliczne o uprawnieniach szkół publicznych <i>non-public</i> with the public status	Szkoły <i>Schools</i>	Pomiesz- czenia szkolne <i>School</i> <i>facilities</i>	Oddziały <sup>1</sup> <i>Sections<sup>1</sup></i>	Uczniowie / <i>Students</i>				Absolwenci / <i>Graduates</i>		
				ogółem <i>grand total</i>	w tym dziewczeta <i>of which</i> <i>girls</i>	z liczby ogółem – w klasie I <i>of grand total</i> <i>in 1st grade</i>		ogółem <i>total</i>	w tym dziewczeta <i>of which</i> <i>girls</i>	
						razem <i>total</i>	w tym dziew- czeta <i>of which</i> <i>girls</i>			
<b>POLSKA / POLAND</b> .....	<b>a</b>	<b>821</b>	<b>4926</b>	<b>3373</b>	<b>30292</b>	<b>10753</b>	<b>9588</b>	<b>3272</b>	<b>9468</b>	<b>3557</b>
	<b>b</b>	<b>777</b>	<b>4673</b>	<b>3259</b>	<b>29258</b>	<b>10402</b>	<b>9271</b>	<b>3172</b>	<b>9170</b>	<b>3461</b>
	<b>c</b>	<b>44</b>	<b>253</b>	<b>114</b>	<b>1034</b>	<b>351</b>	<b>317</b>	<b>100</b>	<b>298</b>	<b>96</b>
Dolnośląskie .....	<b>a</b>	<b>95</b>	<b>539</b>	<b>316</b>	<b>2997</b>	<b>971</b>	<b>972</b>	<b>298</b>	<b>979</b>	<b>353</b>
	<b>b</b>	85	500	301	2870	923	927	280	937	337
	<b>c</b>	10	39	15	127	48	45	18	42	16
Kujawsko-pomorskie .....	<b>a</b>	<b>46</b>	<b>278</b>	<b>207</b>	<b>2097</b>	<b>866</b>	<b>696</b>	<b>286</b>	<b>610</b>	<b>261</b>
	<b>b</b>	46	278	207	2097	866	696	286	610	261
Lubelskie .....	<b>a</b>	<b>36</b>	<b>220</b>	<b>141</b>	<b>1197</b>	<b>449</b>	<b>332</b>	<b>112</b>	<b>376</b>	<b>147</b>
	<b>b</b>	35	218	139	1172	441	322	109	376	147
	<b>c</b>	1	2	2	25	8	10	3	–	–
Lubuskie .....	<b>a</b>	<b>26</b>	<b>171</b>	<b>126</b>	<b>1079</b>	<b>393</b>	<b>352</b>	<b>137</b>	<b>330</b>	<b>121</b>
	<b>b</b>	26	171	126	1079	393	352	137	330	121
Łódzkie .....	<b>a</b>	<b>51</b>	<b>246</b>	<b>215</b>	<b>2011</b>	<b>714</b>	<b>633</b>	<b>213</b>	<b>608</b>	<b>233</b>
	<b>b</b>	48	231	207	1893	677	605	207	565	223
	<b>c</b>	3	15	8	118	37	28	6	43	10
Małopolskie .....	<b>a</b>	<b>50</b>	<b>303</b>	<b>229</b>	<b>1832</b>	<b>646</b>	<b>555</b>	<b>198</b>	<b>666</b>	<b>220</b>
	<b>b</b>	48	295	226	1820	640	553	197	666	220
	<b>c</b>	2	8	3	12	6	2	1	–	–
Mazowieckie .....	<b>a</b>	<b>122</b>	<b>617</b>	<b>438</b>	<b>3993</b>	<b>1497</b>	<b>1276</b>	<b>442</b>	<b>1202</b>	<b>494</b>
	<b>b</b>	113	560	407	3683	1363	1179	406	1118	453
	<b>c</b>	9	57	31	310	134	97	36	84	41
Opolskie .....	<b>a</b>	<b>24</b>	<b>137</b>	<b>85</b>	<b>742</b>	<b>288</b>	<b>218</b>	<b>89</b>	<b>262</b>	<b>78</b>
	<b>b</b>	21	120	80	695	285	212	88	238	78
	<b>c</b>	3	17	5	47	3	6	1	24	–
Podkarpackie .....	<b>a</b>	<b>32</b>	<b>210</b>	<b>135</b>	<b>1126</b>	<b>399</b>	<b>339</b>	<b>128</b>	<b>356</b>	<b>134</b>
	<b>b</b>	31	208	133	1114	394	339	128	353	132
	<b>c</b>	1	2	2	12	5	–	–	3	2
Podlaskie .....	<b>a</b>	<b>18</b>	<b>139</b>	<b>76</b>	<b>637</b>	<b>225</b>	<b>255</b>	<b>85</b>	<b>198</b>	<b>86</b>
	<b>b</b>	15	108	66	527	222	213	82	169	86
	<b>c</b>	3	31	10	110	3	42	3	29	–
Pomorskie .....	<b>a</b>	<b>44</b>	<b>332</b>	<b>185</b>	<b>1781</b>	<b>586</b>	<b>565</b>	<b>179</b>	<b>574</b>	<b>234</b>
	<b>b</b>	44	332	185	1781	586	565	179	574	234
Śląskie .....	<b>a</b>	<b>93</b>	<b>548</b>	<b>437</b>	<b>3771</b>	<b>1394</b>	<b>1170</b>	<b>409</b>	<b>1168</b>	<b>465</b>
	<b>b</b>	91	536	431	3722	1386	1158	406	1128	452
	<b>c</b>	2	12	6	49	8	12	3	40	13
Świętokrzyskie .....	<b>a</b>	<b>31</b>	<b>164</b>	<b>108</b>	<b>975</b>	<b>278</b>	<b>288</b>	<b>75</b>	<b>263</b>	<b>83</b>
	<b>b</b>	29	153	102	936	264	276	72	261	83
	<b>c</b>	2	11	6	39	14	12	3	2	–
Warmińsko-mazurskie .....	<b>a</b>	<b>35</b>	<b>292</b>	<b>144</b>	<b>1350</b>	<b>419</b>	<b>419</b>	<b>126</b>	<b>441</b>	<b>152</b>
	<b>b</b>	34	287	140	1341	416	416	125	437	150
	<b>c</b>	1	5	4	9	3	3	1	4	2
Wielkopolskie .....	<b>a</b>	<b>69</b>	<b>417</b>	<b>338</b>	<b>2912</b>	<b>1126</b>	<b>981</b>	<b>356</b>	<b>892</b>	<b>326</b>
	<b>b</b>	65	389	327	2825	1048	956	334	880	314
	<b>c</b>	4	28	11	87	78	25	22	12	12
Zachodniopomorskie .....	<b>a</b>	<b>49</b>	<b>313</b>	<b>193</b>	<b>1792</b>	<b>502</b>	<b>537</b>	<b>139</b>	<b>543</b>	<b>170</b>
	<b>b</b>	46	287	182	1703	498	502	136	528	170
	<b>c</b>	3	26	11	89	4	35	3	15	–

<sup>1</sup> Dane o oddziałach mogą się nie sumować ze względu na zastosowane zaokrąglenia.

<sup>1</sup> Data on the number of sections may not sum up due to rounding.

TABL. 17(70). GIMNAZJA SPECJALNE W MIASTACH I NA WSI

## SPECIAL LOWER SECONDARY SCHOOLS IN URBAN AND RURAL AREAS

Lp.	WOJEWÓDZTWA VOIVODSHIPS o - ogółem / total m - miasta / urban areas w - wieś / rural areas	Szkoły Schools	Pomieszczenia szkolne / School facilities								
			ogółem grand total	sale lekcyjne school facilities	pracownie szkolne school laboratories		świetlice day-care rooms	sale gimna- styczne gymna- siums	pływalnie (baseny) swimming pools		
					razem total	w tym of which				komputer- owe computer	językowe language
1	POLSKA / POLAND .....	o	821	4926	3153	1248	508	75	352	171	2
2		m	659	4176	2696	1074	413	67	274	131	1
3		w	162	750	457	174	95	8	78	40	1
4	Dolnośląskie .....	o	95	539	381	96	59	6	45	16	1
5		m	76	456	316	82	49	5	42	15	1
6		w	19	83	65	14	10	1	3	1	-
7	Kujawsko-pomorskie .....	o	46	278	183	67	29	2	22	6	-
8		m	39	230	152	60	24	2	16	2	-
9		w	7	48	31	7	5	-	6	4	-
10	Lubelskie .....	o	36	220	128	65	29	8	22	5	-
11		m	24	168	98	52	21	7	14	4	-
12		w	12	52	30	13	8	1	8	1	-
13	Lubuskie .....	o	26	171	111	40	13	4	12	8	-
14		m	22	150	100	37	10	4	6	7	-
15		w	4	21	11	3	3	-	6	1	-
16	Łódzkie .....	o	51	246	151	73	23	2	15	7	-
17		m	46	231	139	71	21	2	14	7	-
18		w	5	15	12	2	2	-	1	-	-
19	Małopolskie .....	o	50	303	202	74	33	4	17	9	1
20		m	40	253	175	60	28	4	12	6	-
21		w	10	50	27	14	5	-	5	3	1
22	Mazowieckie .....	o	122	617	364	181	74	8	49	23	-
23		m	90	475	281	142	55	6	36	16	-
24		w	32	142	83	39	19	2	13	7	-
25	Opolskie .....	o	24	137	99	26	16	3	7	5	-
26		m	18	119	93	20	12	3	2	4	-
27		w	6	18	6	6	4	-	5	1	-
28	Podkarpackie .....	o	32	210	130	53	20	3	20	7	-
29		m	25	191	118	49	17	3	19	5	-
30		w	7	19	12	4	3	-	1	2	-
31	Podlaskie .....	o	18	139	71	45	14	-	16	7	-
32		m	16	116	61	39	12	-	12	4	-
33		w	2	23	10	6	2	-	4	3	-
34	Pomorskie .....	o	44	332	185	118	32	3	17	12	-
35		m	39	308	167	112	28	3	17	12	-
36		w	5	24	18	6	4	-	-	-	-
37	Śląskie .....	o	93	548	372	145	57	9	16	15	-
38		m	84	500	346	129	50	7	14	11	-
39		w	9	48	26	16	7	2	2	4	-
40	Świętokrzyskie .....	o	31	164	112	32	17	3	13	7	-
41		m	20	126	84	28	13	3	9	5	-
42		w	11	38	28	4	4	-	4	2	-
43	Warmińsko-mazurskie .....	o	35	292	180	93	20	7	8	11	-
44		m	29	269	166	87	17	7	7	9	-
45		w	6	23	14	6	3	-	1	2	-
46	Wielkopolskie .....	o	69	417	287	77	44	6	35	18	-
47		m	59	362	254	67	37	6	25	16	-
48		w	10	55	33	10	7	-	10	2	-
49	Zachodniopomorskie .....	o	49	313	197	63	28	7	38	15	-
50		m	32	222	146	39	19	5	29	8	-
51		w	17	91	51	24	9	2	9	7	-

1 Nauczyciele pełnozatrudnieni i niepełnozatrudnieni w przeliczeniu na etaty. Dane o nauczycielach mogą się nie sumować ze względu na zastosowane  
1 Full- and part-time employed teachers expressed in terms of full-time employees. Data on teachers' employment may not sum up due to rounding.

Nauczyciele <sup>1</sup> Teachers <sup>1</sup>	Oddziały Sections	Uczniowie / Students				Absolwenci / Graduates		No.
		ogółem grand total	w tym dziewczęta of which girls	z liczby ogółem w klasie I of grand total in 1st grade		ogółem grand total	w tym dziewczęta of which girls	
				razem total	w tym dziewczęta			
6925	3373	30292	10753	9588	3272	9468	3557	1
6033	2899	25950	9528	8248	2917	8275	3182	2
892	474	4342	1225	1340	355	1193	375	3
582	316	2997	971	972	298	979	353	4
507	275	2640	871	859	267	850	304	5
75	41	357	100	113	31	129	49	6
494	207	2097	866	696	286	610	261	7
446	183	1839	750	616	245	532	226	8
48	24	258	116	80	41	78	35	9
326	141	1197	449	332	112	376	147	10
267	111	958	340	266	84	315	118	11
59	30	239	109	66	28	61	29	12
237	126	1079	393	352	137	330	121	13
219	118	1018	374	332	131	308	110	14
18	8	61	19	20	6	22	11	15
439	215	2011	714	633	213	608	233	16
417	199	1865	689	591	210	575	227	17
22	16	146	25	42	3	33	6	18
502	229	1832	646	555	198	666	220	19
442	199	1597	574	469	160	579	196	20
61	30	235	72	86	38	87	24	21
879	438	3993	1497	1276	442	1202	494	22
696	339	3094	1220	985	367	986	424	23
183	99	899	277	291	75	216	70	24
173	85	742	288	218	89	262	78	25
157	78	683	284	206	87	232	78	26
16	7	59	4	12	2	30	-	27
285	135	1126	399	339	128	356	134	28
240	115	949	363	295	120	285	114	29
46	20	177	36	44	8	71	20	30
165	76	637	225	255	85	198	86	31
146	65	501	208	207	79	163	81	32
19	11	136	17	48	6	35	5	33
400	185	1781	586	565	179	574	234	34
371	168	1628	530	536	172	530	210	35
29	17	153	56	29	7	44	24	36
909	437	3771	1394	1170	409	1168	465	37
870	418	3560	1381	1105	409	1111	461	38
39	19	211	13	65	-	57	4	39
219	108	975	278	288	75	263	83	40
156	82	764	221	229	59	220	70	41
63	26	211	57	59	16	43	13	42
278	144	1350	419	419	126	441	152	43
245	126	1173	382	366	113	412	145	44
33	18	177	37	53	13	29	7	45
657	338	2912	1126	981	356	892	326	46
577	293	2519	947	857	315	776	276	47
80	45	393	179	124	41	116	50	48
378	193	1792	502	537	139	543	170	49
278	130	1162	394	329	99	401	142	50
100	63	630	108	208	40	142	28	51

zaokrąglenia.

TABL. 18(71). UCZNIOWIE W GIMNAZJACH SPECJALNYCH WEDŁUG KLAS I PŁCI

## STUDENTS OF SPECIAL LOWER SECONDARY SCHOOLS BY GRADE AND SEX

WOJEWÓDZTWA VOIVODSHIPS o - ogółem / total m - miasta / urban areas w - wieś / rural areas	Ogółem Grand total	W tym dziewczęta Of which girls	Uczniowie w klasach / Students in grades					
			I		II		III	
			razem total	w tym dziewczęta of which girls	razem total	w tym dziewczęta of which girls	razem total	w tym dziewczęta of which girls
<b>POLSKA / POLAND</b> ..... o	<b>30292</b>	<b>10753</b>	<b>9588</b>	<b>3272</b>	<b>10788</b>	<b>3838</b>	<b>9916</b>	<b>3643</b>
m	25950	9528	8248	2917	9174	3363	8528	3248
w	4342	1225	1340	355	1614	475	1388	395
Dolnośląskie ..... o	<b>997</b>	<b>971</b>	<b>972</b>	<b>298</b>	<b>1036</b>	<b>318</b>	<b>989</b>	<b>355</b>
m	2640	871	859	267	903	281	878	323
w	357	100	113	31	133	37	111	32
Kujawsko-pomorskie ..... o	<b>2097</b>	<b>866</b>	<b>696</b>	<b>286</b>	<b>695</b>	<b>298</b>	<b>706</b>	<b>282</b>
m	1839	750	616	245	600	256	623	249
w	258	116	80	41	95	42	83	33
Lubelskie ..... o	<b>1197</b>	<b>449</b>	<b>332</b>	<b>112</b>	<b>476</b>	<b>185</b>	<b>389</b>	<b>152</b>
m	958	340	266	84	382	143	310	113
w	239	109	66	28	94	42	79	39
Lubuskie ..... o	<b>1079</b>	<b>393</b>	<b>352</b>	<b>137</b>	<b>413</b>	<b>142</b>	<b>314</b>	<b>114</b>
m	1018	374	332	131	391	135	295	108
w	61	19	20	6	22	7	19	6
Łódzkie ..... o	<b>2011</b>	<b>714</b>	<b>633</b>	<b>213</b>	<b>710</b>	<b>247</b>	<b>668</b>	<b>254</b>
m	1865	689	591	210	657	237	617	242
w	146	25	42	3	53	10	51	12
Małopolskie ..... o	<b>1832</b>	<b>646</b>	<b>555</b>	<b>198</b>	<b>645</b>	<b>219</b>	<b>632</b>	<b>229</b>
m	1597	574	469	160	571	204	557	210
w	235	72	86	38	74	15	75	19
Mazowieckie ..... o	<b>3993</b>	<b>1497</b>	<b>1276</b>	<b>442</b>	<b>1458</b>	<b>565</b>	<b>1259</b>	<b>490</b>
m	3094	1220	985	367	1113	437	996	416
w	899	277	291	75	345	128	263	74
Opolskie ..... o	<b>742</b>	<b>288</b>	<b>218</b>	<b>89</b>	<b>228</b>	<b>88</b>	<b>296</b>	<b>111</b>
m	683	284	206	87	211	87	266	110
w	59	4	12	2	17	1	30	1
Podkarpackie ..... o	<b>1126</b>	<b>399</b>	<b>339</b>	<b>128</b>	<b>407</b>	<b>133</b>	<b>380</b>	<b>138</b>
m	949	363	295	120	332	117	322	126
w	177	36	44	8	75	16	58	12
Podlaskie ..... o	<b>637</b>	<b>225</b>	<b>255</b>	<b>85</b>	<b>209</b>	<b>81</b>	<b>173</b>	<b>59</b>
m	501	208	207	79	158	73	136	56
w	136	17	48	6	51	8	37	3
Pomorskie ..... o	<b>1781</b>	<b>586</b>	<b>565</b>	<b>179</b>	<b>621</b>	<b>208</b>	<b>595</b>	<b>199</b>
m	1628	530	536	172	566	186	526	172
w	153	56	29	7	55	22	69	27
Śląskie ..... o	<b>3771</b>	<b>1394</b>	<b>1170</b>	<b>409</b>	<b>1309</b>	<b>494</b>	<b>292</b>	<b>491</b>
m	3560	1381	1105	409	1228	489	1227	483
w	211	13	65	-	81	5	65	8
Świętokrzyskie ..... o	<b>975</b>	<b>278</b>	<b>288</b>	<b>75</b>	<b>353</b>	<b>91</b>	<b>334</b>	<b>112</b>
m	764	221	229	59	287	78	248	84
w	211	57	59	16	66	13	86	28
Warmińsko-mazurskie ..... o	<b>1350</b>	<b>419</b>	<b>419</b>	<b>126</b>	<b>516</b>	<b>164</b>	<b>415</b>	<b>129</b>
m	1173	382	366	113	441	148	366	121
w	177	37	53	13	75	16	49	8
Wielkopolskie ..... o	<b>2912</b>	<b>1126</b>	<b>981</b>	<b>356</b>	<b>1019</b>	<b>404</b>	<b>912</b>	<b>366</b>
m	2519	947	857	315	887	337	775	295
w	393	179	124	41	132	67	137	71
Zachodniopomorskie ..... o	<b>1792</b>	<b>502</b>	<b>537</b>	<b>139</b>	<b>693</b>	<b>201</b>	<b>562</b>	<b>162</b>
m	1162	394	329	99	447	155	386	140
w	630	108	208	40	246	46	176	22

TABL. 19(72). UCZNIOWIE POWTARZAJĄCY KLASĘ W GIMNAZJACH SPECJALNYCH WEDŁUG KLAS I PŁCI  
 STUDENTS REPEATING THE GRADE IN SPECIAL LOWER SECONDARY SCHOOLS  
 BY GRADE AND SEX

WOJEWÓDZTWA VOIVODSHIPS o - ogółem / grand total m - miasta / urban areas w - wieś / rural areas	Ogółem Grand total	W tym dziewczęta Of which girls	Uczniowie w klasach / Students in grades					
			I		II		III	
			razem total	w tym dziewczęta of which girls	razem total	w tym dziewczęta of which girls	razem total	w tym dziewczęta of which girls
<b>POLSKA / POLAND</b> ..... o	<b>3240</b>	<b>927</b>	<b>1325</b>	<b>315</b>	<b>1101</b>	<b>323</b>	<b>814</b>	<b>289</b>
m	2511	732	1027	249	846	253	638	230
w	729	195	298	66	255	70	176	59
Dolnośląskie ..... o	<b>430</b>	<b>105</b>	<b>215</b>	<b>40</b>	<b>112</b>	<b>23</b>	<b>103</b>	<b>42</b>
m	371	97	189	37	96	22	86	38
w	59	8	26	3	16	1	17	4
Kujawsko-pomorskie ..... o	<b>284</b>	<b>131</b>	<b>96</b>	<b>38</b>	<b>97</b>	<b>53</b>	<b>91</b>	<b>40</b>
m	225	78	73	19	78	36	74	23
w	59	53	23	19	19	17	17	17
Lubelskie ..... o	<b>91</b>	<b>38</b>	<b>21</b>	<b>11</b>	<b>49</b>	<b>17</b>	<b>21</b>	<b>10</b>
m	68	17	12	2	40	9	16	6
w	23	21	9	9	9	8	5	4
Lubuskie ..... o	<b>130</b>	<b>42</b>	<b>52</b>	<b>14</b>	<b>30</b>	<b>7</b>	<b>48</b>	<b>21</b>
m	109	37	41	11	22	5	46	21
w	21	5	11	3	8	2	2	-
Łódzkie ..... o	<b>188</b>	<b>59</b>	<b>78</b>	<b>20</b>	<b>54</b>	<b>17</b>	<b>56</b>	<b>22</b>
m	163	54	64	18	50	15	49	21
w	25	5	14	2	4	2	7	1
Małopolskie ..... o	<b>142</b>	<b>20</b>	<b>57</b>	<b>6</b>	<b>47</b>	<b>5</b>	<b>38</b>	<b>9</b>
m	124	14	51	5	46	5	27	4
w	18	6	6	1	1	-	11	5
Mazowieckie ..... o	<b>491</b>	<b>164</b>	<b>210</b>	<b>64</b>	<b>179</b>	<b>63</b>	<b>102</b>	<b>37</b>
m	332	138	150	54	111	50	71	34
w	159	26	60	10	68	13	31	3
Opolskie ..... o	<b>19</b>	<b>4</b>	<b>9</b>	<b>3</b>	<b>3</b>	-	<b>7</b>	<b>1</b>
m	17	4	8	3	3	-	6	1
w	2	-	1	-	-	-	1	-
Podkarpackie ..... o	<b>66</b>	<b>6</b>	<b>21</b>	<b>2</b>	<b>28</b>	<b>1</b>	<b>17</b>	<b>3</b>
m	32	6	11	2	14	1	7	3
w	34	-	10	-	14	-	10	-
Podlaskie ..... o	<b>64</b>	<b>32</b>	<b>23</b>	<b>16</b>	<b>18</b>	<b>7</b>	<b>23</b>	<b>9</b>
m	51	31	18	16	14	7	19	8
w	13	1	5	-	4	-	4	1
Pomorskie ..... o	<b>141</b>	<b>35</b>	<b>63</b>	<b>13</b>	<b>48</b>	<b>11</b>	<b>30</b>	<b>11</b>
m	137	35	62	13	46	11	29	11
w	4	-	1	-	2	-	1	-
Śląskie ..... o	<b>427</b>	<b>129</b>	<b>175</b>	<b>47</b>	<b>165</b>	<b>53</b>	<b>87</b>	<b>29</b>
m	388	129	156	47	151	53	81	29
w	39	-	19	-	14	-	6	-
Świętokrzyskie ..... o	<b>114</b>	<b>7</b>	<b>47</b>	-	<b>41</b>	<b>3</b>	<b>26</b>	<b>4</b>
m	104	5	44	-	37	1	23	4
w	10	2	3	-	4	2	3	-
Warmińsko-mazurskie ..... o	<b>102</b>	<b>26</b>	<b>40</b>	<b>7</b>	<b>41</b>	<b>14</b>	<b>21</b>	<b>5</b>
m	87	21	31	3	38	14	18	4
w	15	5	9	4	3	-	3	1
Wielkopolskie ..... o	<b>352</b>	<b>107</b>	<b>125</b>	<b>26</b>	<b>121</b>	<b>38</b>	<b>106</b>	<b>43</b>
m	196	46	78	13	64	13	54	20
w	156	61	47	13	57	25	52	23
Zachodniopomorskie ..... o	<b>199</b>	<b>22</b>	<b>93</b>	<b>8</b>	<b>68</b>	<b>11</b>	<b>38</b>	<b>3</b>
m	107	20	39	6	36	11	32	3
w	92	2	54	2	32	-	6	-

TABL. 20(73). UCZNIOWIE W GIMNAZJACH SPECJALNYCH WEDŁUG RODZAJU NIEPEŁNOSPRAWNOŚCI  
STUDENTS OF SPECIAL LOWER SECONDARY SCHOOLS BY TYPE OF DISABILITY

Lp.	WOJEWÓDZTWA VOIVODSHIPS	Uczniowie Students	Z tego według rodzaju niepełnosprawności				
			niesłyszący deaf	ślabosłyszący hard of hearing	niewidomi blind	ślabowidzący vision impaired	z niepełno- sprawnością ruchową with impaired motor-skills
1	<b>POLSKA / POLAND</b> .....	<b>30238</b>	<b>403</b>	<b>309</b>	<b>76</b>	<b>231</b>	<b>125</b>
2	Dolnośląskie .....	3150	44	26	13	31	11
3	Kujawsko-pomorskie .....	2045	24	38	4	19	3
4	Lubelskie .....	1197	35	8	4	19	–
5	Lubuskie .....	1081	13	–	–	–	–
6	Łódzkie .....	1958	27	8	3	25	–
7	Małopolskie .....	1837	21	46	13	28	2
8	Mazowieckie .....	3970	42	64	24	42	13
9	Opolskie .....	748	–	1	–	1	2
10	Podkarpackie .....	1127	7	5	–	–	19
11	Podlaskie .....	632	–	–	–	1	3
12	Pomorskie .....	1806	24	13	–	–	1
13	Śląskie .....	3750	55	32	7	44	23
14	Świętokrzyskie .....	975	9	6	–	3	27
15	Warmińsko-mazurskie.....	1464	40	–	–	–	–
16	Wielkopolskie .....	2818	41	18	8	17	2
17	Zachodniopomorskie .....	1680	21	44	–	1	19



<i>/ of which by type disability</i>										<i>No.</i>
<i>z upośledzeniem umysłowym w stopniu with intellectual disability</i>		<i>z autyzmem with autism</i>	<i>z niepełno- sprawno- ściami sprzężonymi with multiple disability</i>	<i>niedostosowa- ni społecznie socially maladjusted</i>	<i>zagrożeni niedostosowa- niem społecznym threatened with social maladjust- ment</i>	<i>zagrożeni uzależnieniem threatened with addic- tion</i>	<i>z zaburze- niami za- chowania with be- havioural disorders</i>	<i>z zaburze- niami psy- chicznymi with psychic disorders</i>	<i>przewlekłe chorzy chronically ill</i>	
<i>lekkim slight</i>	<i>umiarko- wanym lub znacznym moderate or severe</i>									
12168	7689	46	3350	3182	1236	145	1189	50	39	1
1064	524	10	335	532	356	36	127	14	27	2
946	555	-	250	175	2	-	29	-	-	3
420	384	4	119	89	90	25	-	-	-	4
505	287	1	142	58	63	-	10	-	2	5
894	476	-	157	76	-	-	292	-	-	6
584	472	1	234	203	119	6	76	32	-	7
1184	832	9	498	580	408	37	231	-	6	8
430	247	-	52	11	-	-	4	-	-	9
502	399	-	138	-	-	-	57	-	-	10
124	264	6	82	151	-	-	1	-	-	11
827	488	-	212	211	22	-	8	-	-	12
1746	931	5	454	272	58	18	103	1	1	13
280	280	1	137	135	13	-	83	1	-	14
669	414	7	108	154	44	23	5	-	-	15
1279	766	1	310	257	31	-	86	2	-	16
714	370	1	122	278	30	-	77	-	3	17

TABL. 21(74). **KOMPUTERY ORAZ KSIĄŻKI W BIBLIOTEKACH SZKOLNYCH W GIMNAZJACH SPECJALNYCH**  
**COMPUTERS AND BOOKS IN SCHOOL LIBRARIES IN SPECIAL LOWER SECONDARY SCHOOLS**

WOJEWÓDZTWA VOIVODSHIPS o - ogółem / total m - miasta / urban areas w - wieś / rural areas	Komputery w szkole <i>Personal computers in schools</i>		Komputery przeznaczone na użytek uczniów <i>Of which with broadband connection</i>			Książki w woluminach (tomach) w bibliotece szkolnej <i>Books in school libraries (in volumes)</i>
	ogółem <i>grand total</i>	w tym z dostę- pem do Internetu <i>of which with the Internet access</i>	ogółem <i>grand total</i>	w tym z dostępem do Internetu <i>of which with the Internet access</i>		
				razem <i>total</i>	w tym szero- kopasmowym <i>of which with broadband connec- tion</i>	
<b>POLSKA / POLAND</b> ..... o	<b>8500</b>	<b>7015</b>	<b>6731</b>	<b>5725</b>	<b>3269</b>	<b>877355</b>
m	7081	5826	5611	4764	2806	706074
w	1419	1189	1120	961	463	171281
Dolnośląskie ..... o	<b>1175</b>	<b>979</b>	<b>840</b>	<b>740</b>	<b>420</b>	<b>116266</b>
m	940	803	696	623	393	105165
w	235	176	144	117	27	11101
Kujawsko-pomorskie ..... o	<b>466</b>	<b>414</b>	<b>393</b>	<b>347</b>	<b>207</b>	<b>28102</b>
m	406	355	343	298	179	24926
w	60	59	50	49	28	3176
Lubelskie ..... o	<b>477</b>	<b>397</b>	<b>391</b>	<b>339</b>	<b>201</b>	<b>34686</b>
m	355	302	284	254	140	18751
w	122	95	107	85	61	15935
Lubuskie ..... o	<b>221</b>	<b>180</b>	<b>174</b>	<b>146</b>	<b>72</b>	<b>36410</b>
m	195	156	151	125	72	34268
w	26	24	23	21	-	2142
Łódzkie ..... o	<b>358</b>	<b>298</b>	<b>287</b>	<b>249</b>	<b>146</b>	<b>26541</b>
m	319	260	258	221	133	26152
w	39	38	29	28	13	389
Małopolskie ..... o	<b>569</b>	<b>459</b>	<b>470</b>	<b>374</b>	<b>209</b>	<b>41798</b>
m	468	390	385	314	183	34112
w	101	69	85	60	26	7686
Mazowieckie ..... o	<b>1195</b>	<b>937</b>	<b>963</b>	<b>769</b>	<b>421</b>	<b>149589</b>
m	940	742	746	595	336	110047
w	255	195	217	174	85	39542
Opolskie ..... o	<b>230</b>	<b>186</b>	<b>177</b>	<b>155</b>	<b>65</b>	<b>4178</b>
m	197	157	152	134	46	2838
w	33	29	25	21	19	1340
Podkarpackie ..... o	<b>394</b>	<b>340</b>	<b>303</b>	<b>269</b>	<b>180</b>	<b>43251</b>
m	352	298	272	238	172	38026
w	42	42	31	31	8	5225
Podlaskie ..... o	<b>170</b>	<b>143</b>	<b>135</b>	<b>108</b>	<b>95</b>	<b>18068</b>
m	148	121	119	92	79	18068
w	22	22	16	16	16	-
Pomorskie ..... o	<b>567</b>	<b>512</b>	<b>464</b>	<b>423</b>	<b>214</b>	<b>80182</b>
m	508	453	420	379	204	78166
w	59	59	44	44	10	2016
Śląskie ..... o	<b>823</b>	<b>664</b>	<b>674</b>	<b>572</b>	<b>355</b>	<b>83476</b>
m	726	579	583	492	328	72555
w	97	85	91	80	27	10921
Świętokrzyskie ..... o	<b>297</b>	<b>259</b>	<b>232</b>	<b>196</b>	<b>141</b>	<b>30353</b>
m	245	215	192	164	124	24353
w	52	44	40	32	17	6000
Warmińsko-mazurskie ..... o	<b>397</b>	<b>278</b>	<b>307</b>	<b>233</b>	<b>125</b>	<b>47874</b>
m	358	240	273	199	92	40495
w	39	38	34	34	33	7379
Wielkopolskie ..... o	<b>675</b>	<b>550</b>	<b>543</b>	<b>464</b>	<b>215</b>	<b>61160</b>
m	594	483	474	404	173	38121
w	81	67	69	60	42	23039
Zachodniopomorskie ..... o	<b>486</b>	<b>419</b>	<b>378</b>	<b>341</b>	<b>203</b>	<b>75421</b>
m	330	272	263	232	152	40031
w	156	147	115	109	51	35390

## D. Gimnazja dla dorosłych

### Lower secondary schools for adults

TABL. 22(75). GIMNAZJA DLA DOROSŁYCH WEDŁUG FORMY KSZTAŁCENIA  
LOWER SECONDARY SCHOOLS FOR ADULTS BY TYPE OF EDUCATION

WYSZCZEGÓLNIENIE SPECIFICATION	Szkoły Schools	Po- miesz- czenia szkolne School facilities	Nauczyciele <sup>a</sup> Teachers <sup>a</sup>	Oddziały Sections	Uczniowie Students				Absolwenci Graduates		
					ogółem grand total	w tym kobiety of which females	z liczby ogółem – w klasie I of grand total in 1st grade		ogółem total	w tym kobiety of which females	w tym eksterni of which extramu- ral stu- dents
							razem total	w tym kobiety of which females			
<b>Gimnazja .....</b>	<b>148</b>	<b>399</b>	<b>495</b>	<b>611</b>	<b>14464</b>	<b>3736</b>	<b>3373</b>	<b>702</b>	<b>2993</b>	<b>814</b>	<b>18</b>
<b>Lower secondary schools</b>											
Według formy kształcenia: By type of education											
stacjonarna / day.....	94	158	–	429		2627	2519	507	2373	632	18
zaoczna / weekend.....	54	241	–	182	3781	1109	854	195	620	182	–

a Nauczyciele pełnozatrudnieni i niepełnozatrudnieni w przeliczeniu na etaty – bez podziału według formy kształcenia. Dane o nauczycielach mogą się nie sumować ze względu na zastosowane zaokrąglenia.

a Full- and part-time employed teachers expressed in terms of full-time employees – without distribution by type of education. Data on teachers' employment may not sum up due to rounding.

TABL. 23(76). GIMNAZJA DLA DOROSŁYCH PUBLICZNE I NIEPUBLICZNE O UPRAWNIENIACH SZKÓŁ PUBLICZNYCH  
WEDŁUG WOJEWÓDZTW  
LOWER SECONDARY SCHOOLS FOR ADULTS PUBLIC AND NON-PUBLIC WITH PUBLIC STATUS  
BY VOIVODSHIPS

WOJEWÓDZTWA VOIVODSHIPS a – ogółem / total b - publiczne / public c - niepubliczne o uprawnieniach szkół publicznych / non-public with public status	Gimnazja Lower secondary schools	Pomiesz- czenia szkolne School facilities	Oddziały Units	Uczniowie / Students				Absolwenci / Graduates		
				ogółem grand total	w tym kobiety of which females	z liczby ogółem –w kl. I of grand total in 1st grade		ogółem total	w tym kobiety of which females	
						razem total	w tym kobiety of which females			
<b>POLSKA .....</b>	<b>a</b>	<b>148</b>	<b>399</b>	<b>611</b>	<b>14464</b>	<b>3736</b>	<b>3373</b>	<b>702</b>	<b>2993</b>	<b>814</b>
<b>POLAND</b>	<b>b</b>	93	183	421	10443	2633	2520	506	2340	637
	<b>c</b>	55	216	190	4021	1103	853	196	653	177
Dolnośląskie .....	<b>a</b>	<b>13</b>	<b>14</b>	<b>48</b>	<b>1067</b>	<b>284</b>	<b>257</b>	<b>56</b>	<b>229</b>	<b>63</b>
	<b>b</b>	<b>8</b>	<b>3</b>	<b>31</b>	<b>643</b>	<b>165</b>	<b>110</b>	<b>22</b>	<b>154</b>	<b>46</b>
	<b>c</b>	5	11	17	424	119	147	34	75	17
Kujawsko-pomorskie .....	<b>a</b>	<b>13</b>	<b>47</b>	<b>48</b>	<b>1217</b>	<b>321</b>	<b>303</b>	<b>55</b>	<b>278</b>	<b>82</b>
	<b>b</b>	9	20	39	1087	290	250	40	242	73
	<b>c</b>	4	27	9	130	31	53	15	36	9
Lubelskie .....	<b>a</b>	<b>4</b>	<b>29</b>	<b>10</b>	<b>158</b>	<b>49</b>	<b>32</b>	<b>4</b>	<b>39</b>	<b>13</b>
	<b>b</b>	2	3	6	141	44	26	2	31	12
	<b>c</b>	2	26	4	17	5	6	2	8	1
Lubuskie .....	<b>a</b>	<b>7</b>	<b>9</b>	<b>25</b>	<b>600</b>	<b>150</b>	<b>131</b>	<b>34</b>	<b>97</b>	<b>24</b>
	<b>b</b>	6	9	24	591	145	122	29	97	24
	<b>c</b>	1	–	1	9	5	9	5	–	–
Łódzkie .....	<b>a</b>	<b>6</b>	<b>38</b>	<b>42</b>	<b>879</b>	<b>275</b>	<b>182</b>	<b>41</b>	<b>107</b>	<b>32</b>
	<b>b</b>	2	16	11	196	60	30	11	44	14
	<b>c</b>	4	22	31	683	215	152	30	63	18

TABL. 23(76). GIMNAZJA DLA DOROSŁYCH PUBLICZNE I NIEPUBLICZNE O UPRAWNIENIACH SZKÓŁ PUBLICZNYCH  
WEDŁUG WOJEWÓDZTW (dok.)  
LOWER SECONDARY SCHOOLS FOR ADULTS PUBLIC AND NON-PUBLIC WITH PUBLIC STATUS  
BY VOIVODSHIPS (cont.)

WOJEWÓDZTWA VOIVODSHIPS a – ogółem / total b - publiczne / public c - niepubliczne o uprawnieniach szkół publicznych / non-public with public status	Gimnazja Lower secondary schools	Pomiesz- czenia szkolne School facilities	Oddziały Sections	Uczniowie / Students				Absolwenci / Graduates	
				ogółem grand total	w tym kobiety of which females	z liczby ogółem –w kl.I of grand total in 1st grade		ogółem total	w tym kobiety of which females
						razem total	w tym kobiety of which females		
Małopolskie ..... a	4	–	11	243	69	38	7	79	31
b	3	–	7	159	33	32	5	49	20
c	1	–	4	84	36	6	2	30	11
Mazowieckie ..... a	13	12	63	1655	440	396	86	198	51
b	7	11	46	1298	375	338	79	122	41
c	6	1	17	357	65	58	7	76	10
Opolskie ..... a	7	7	26	645	139	177	19	231	37
b	5	5	20	497	101	143	12	186	26
c	2	2	6	148	38	34	7	45	11
Podkarpackie ..... a	5	15	24	687	124	127	23	160	30
b	5	15	24	687	124	127	23	160	30
Podlaskie ..... a	3	5	7	123	22	–	–	81	29
b	3	5	7	123	22	–	–	81	29
Pomorskie ..... a	6	30	27	622	176	200	43	165	52
b	4	9	19	536	145	183	41	153	44
c	2	21	8	86	31	17	2	12	8
Śląskie ..... a	21	25	121	2863	824	688	161	597	183
b	12	8	80	1818	521	466	101	396	125
c	9	17	41	1045	303	222	60	201	58
Świętokrzyskie ..... a	1	–	2	48	12	–	–	16	5
c	1	–	2	48	12	–	–	16	5
Warmińsko-mazurskie ..... a	13	56	41	882	212	236	51	190	45
b	7	20	27	693	146	193	38	150	30
c	6	36	14	189	66	43	13	40	15
Wielkopolskie ..... a	13	82	46	1122	268	162	39	179	45
b	5	29	19	468	124	88	24	128	31
c	8	53	27	654	144	74	15	51	14
Zachodniopomorskie ..... a	19	30	70	1653	371	444	83	347	92
b	15	30	61	1506	338	412	79	347	92
c	4	–	9	147	33	32	4	–	–

TABL. 24(77). UCZNIOWIE W GIMNAZJACH DLA DOROSŁYCH WEDŁUG KLAS, PŁCI I WOJEWÓDZTW  
STUDENTS OF LOWER SECONDARY SCHOOLS FOR ADULTS BY GRADE, SEX AND VOIVODSHIPS

WOJEWÓDZTWA VOIVODSHIPS o – ogółem / total m – miasta / urban areas w - wieś / rural areas	Ogółem Grand total	W tym kobiety Of which females	Uczniowie w klasach / Students in grades					
			I		II		III	
			razem total	w tym kobie- ty / of which females	razem total	w tym kobie- ty / of which females	razem total	w tym kobie- ty / of which females
<b>POLSKA / POLAND</b> ..... o	<b>14464</b>	<b>3736</b>	<b>3373</b>	<b>702</b>	<b>5778</b>	<b>1472</b>	<b>5313</b>	<b>1562</b>
m	13924	3635	3249	681	5553	1430	5122	1524
w	540	101	124	21	225	42	191	38
Dolnośląskie ..... o=m	1067	284	257	56	362	100	448	128
Kujawsko-pomorskie ..... o	1217	321	303	55	519	130	395	136
m	1170	321	279	55	496	130	395	136
w	47	–	24	–	23	–	–	–
Lubelskie ..... o=m	158	49	32	4	57	21	69	24

TABL. 24(77). UCZNIOWIE W GIMNAZJACH DLA DOROSŁYCH WEDŁUG KLAS, PŁCI I WOJEWÓDZTW (dok.)

STUDENTS OF LOWER SECONDARY SCHOOLS FOR ADULTS BY GRADE, SEX AND VOIVODSHIPS (cont.)

WOJEWÓDZTWA VOIVODSHIPS o – ogółem / total m - miasta / urban areas w - wieś / rural areas	Ogółem Grand total	W tym kobiety Of which females	Uczniowie w klasach / Students in grades					
			I		II		III	
			razem total	w tym kobie- ty / of which females	razem total	w tym kobie- ty / of which females	razem total	w tym kobie- ty / of which females
Lubuskie ..... o=m	600	150	131	34	265	58	204	58
Łódzkie ..... o=m	879	275	182	41	340	102	357	132
Małopolskie ..... o	243	69	38	7	68	18	137	44
..... m	224	69	38	7	68	18	118	44
..... w	19	–	–	–	–	–	19	–
Mazowieckie ..... o=m	1655	440	396	86	731	210	528	144
Opolskie ..... o	645	139	177	19	249	49	219	71
..... m	580	124	159	17	222	42	199	65
..... w	65	15	18	2	27	7	20	6
Podkarpackie ..... o	687	124	127	23	281	50	279	51
..... m	549	95	96	14	222	38	231	43
..... w	138	29	31	9	59	12	48	8
Podlaskie ..... o=m	123	22	–	–	42	10	81	12
Pomorskie ..... o=m	622	176	200	43	240	65	182	68
Śląskie ..... o=m	2863	824	688	161	1107	317	1068	346
Świętokrzyskie ..... o=m	48	12	–	–	12	3	36	9
Warmińsko-mazurskie ..... o=m	882	212	236	51	353	94	293	67
Wielkopolskie ..... o	1122	268	162	39	454	86	506	143
..... m	1075	267	162	39	436	85	477	143
..... w	47	1	–	–	18	1	29	–
Zachodniopomorskie ..... o	1653	371	444	83	698	159	511	129
..... m	1429	315	393	73	600	137	436	105
..... w	224	56	51	10	98	22	75	24

TABL. 25(78). UCZNIOWIE W GIMNAZJACH DLA DOROSŁYCH WEDŁUG WIEKU, PŁCI I WOJEWÓDZTW

STUDENTS OF LOWER SECONDARY SCHOOLS FOR ADULTS BY AGE, SEX AND VOIVODSHIPS

WOJEWÓDZTWA VOIVODSHIPS	Ogółem Grand total	W tym kobiety Of which females	Uczniowie w wieku lat (rok urodzenia) / Students aged (year of birth)					
			18 i mniej (1991 i później) 18 and less (1991 and later)		19 (1990)		20 i więcej (1989 i wcze- śniej) / 20 and more (1989 and earlier)	
			razem total	w tym kobie- ty / of which females	razem total	w tym kobie- ty / of which females	razem total	w tym kobie- ty / of which females
<b>POLSKA / POLAND</b> .....	<b>14464</b>	<b>3736</b>	<b>11949</b>	<b>3048</b>	<b>992</b>	<b>279</b>	<b>1523</b>	<b>409</b>
Dolnośląskie .....	1067	284	862	209	92	36	113	39
Kujawsko-pomorskie .....	1217	321	953	262	78	26	186	33
Lubelskie .....	158	49	121	35	14	4	23	10
Lubuskie .....	600	150	563	138	16	8	21	4
Łódzkie .....	879	275	600	185	104	30	175	60
Małopolskie .....	243	69	199	52	14	4	30	13
Mazowieckie .....	1655	440	1323	364	145	36	187	40
Opolskie .....	645	139	473	124	24	4	148	11
Podkarpackie .....	687	124	627	110	37	4	23	10
Podlaskie .....	123	22	102	15	14	5	7	2
Pomorskie .....	622	176	481	148	46	12	95	16
Śląskie .....	2863	824	2528	700	150	48	185	76
Świętokrzyskie .....	48	12	23	6	15	2	10	4
Warmińsko-mazurskie .....	882	212	699	160	74	21	109	31
Wielkopolskie .....	1122	268	870	205	119	29	133	34
Zachodniopomorskie .....	1653	371	1525	335	50	10	78	26

TABL. 26(79). **ABSOLWENCI GIMNAZJÓW DLA DOROSŁYCH WEDŁUG WIEKU, PŁCI I WOJEWÓDZTW**  
**GRADUATES OF LOWER SECONDARY SCHOOLS FOR ADULTS BY AGE, SEX AND VOIVODSHIPS**

WOJEWÓDZTWA VOIVODSHIPS	Ogółem Grand total	W tym kobiety Of which females	Uczniowie w wieku lat (rok urodzenia) / Students aged (year of birth)					
			18 i mniej (1991 i później) 18 and less (1991 and later)		19 (1990)		20 i więcej (1989 i wcześniej) / 20 and more (1989 and earlier)	
			razem total	w tym kobie- ty / of which females	razem total	w tym kobie- ty / of which females	razem total	w tym kobie- ty / of which females
<b>POLSKA / POLAND</b> .....	<b>2993</b>	<b>814</b>	<b>1679</b>	<b>468</b>	<b>705</b>	<b>217</b>	<b>609</b>	<b>129</b>
Dolnośląskie .....	229	63	142	41	48	10	39	12
Kujawsko-pomorskie .....	278	82	139	42	79	26	60	14
Lubelskie .....	39	13	19	7	13	5	7	1
Lubuskie .....	97	24	68	18	23	5	6	1
Łódzkie .....	107	32	48	17	32	10	27	5
Małopolskie .....	79	31	38	11	26	12	15	8
Mazowieckie .....	198	51	78	22	52	11	68	18
Opolskie .....	231	37	111	28	23	7	97	2
Podkarpackie .....	160	30	119	21	27	7	14	2
Podlaskie .....	81	29	53	17	17	8	11	4
Pomorskie .....	165	52	57	18	51	23	57	11
Śląskie .....	597	183	367	115	146	47	84	21
Świętokrzyskie .....	16	5	4	1	6	2	6	2
Warmińsko-mazurskie .....	190	45	98	29	56	10	36	6
Wielkopolskie .....	179	45	101	24	21	6	57	15
Zachodniopomorskie .....	347	92	237	57	85	28	25	7

TABL. 27(80). **KOMPUTERY ORAZ KSIĄŻKI W BIBLIOTEKACH SZKOLNYCH W GIMNAZJACH DLA DOROSŁYCH**  
**COMPUTERS AND BOOKS IN SCHOOL LIBRARIES IN LOWER SECONDARY SCHOOLS FOR ADULTS**

WOJEWÓDZTWA VOIVODSHIPS o - ogółem / total m - miasta / urban areas w - wieś / rural areas	Komputery w szkole Personal computers in schools		Komputery przeznaczone na użytek uczniów Computers for students' use			Książki w woluminach (tomach) w bibliotece szkolnej Books in school libraries (in volumes)	
	ogółem grand total	w tym z dostę- pem do Inter- netu of which with the Internet access	ogółem grand total	w tym z dostępem do Internetu of which with the Internet access			
				razem total	w tym szero- kopasmowym of which with broadband connection		
<b>POLSKA / POLAND</b> .....	<b>o</b>	<b>789</b>	<b>759</b>	<b>673</b>	<b>656</b>	<b>415</b>	<b>66016</b>
	<b>m</b>	<b>779</b>	<b>749</b>	<b>663</b>	<b>646</b>	<b>415</b>	<b>66016</b>
	<b>w</b>	<b>10</b>	<b>10</b>	<b>10</b>	<b>10</b>	-	-
Dolnośląskie .....	o=m	87	87	77	77	77	-
Kujawsko-pomorskie .....	o=m	101	101	91	91	62	15241
Lubelskie .....	o=m	10	10	10	10	10	4300
Lubuskie .....	o=m	21	21	18	18	-	56
Łódzkie .....	o=m	40	40	38	38	28	483
Małopolskie .....	o=m	3	3	3	3	-	-
Mazowieckie .....	o=m	19	19	15	15	-	1765
Opolskie .....	o=m	10	-	10	-	-	3588
Podkarpackie .....	o	10	10	10	10	-	159
	m	-	-	-	-	-	159
	w	10	10	10	10	-	-
Podlaskie .....	o=m	11	11	10	10	10	-
Pomorskie .....	o=m	79	79	58	58	58	4327
Śląskie .....	o=m	66	64	56	54	35	2928
Warmińsko-mazurskie .....	o=m	160	160	145	145	40	504
Wielkopolskie .....	o=m	132	117	99	95	80	24350
Zachodniopomorskie .....	o=m	40	37	33	32	15	8315

**DZIAŁ V. LICEA OGÓLNOKSZTAŁCĄCE**  
**CHAPTER V. GENERAL SECONDARY SCHOOLS**

**A. Dane ogólne**  
*General data*

**TABL. 1(81). LICEA OGÓLNOKSZTAŁCĄCE PUBLICZNE, NIEPUBLICZNE O UPRAWNIENIACH SZKÓŁ PUBLICZNYCH I NIEPUBLICZNE**  
**GENERAL SECONDARY SCHOOLS – PUBLIC, NON-PUBLIC WITH THE PUBLIC STATUS AND NON-PUBLIC SCHOOLS**

WYSZCZEGÓLNIENIE SPECIFICATION	Szkoły Schools	Po- miesz- czenia szkol- ne <sup>a</sup> School facili- ties <sup>a</sup>	Naucz- yciele <sup>bc</sup> Tea- chers <sup>bc</sup>	Od- działy <sup>c</sup> Sections <sup>c</sup>	Uczniowie Students					Absolwenci <sup>d</sup> Graduates <sup>d</sup>	
					ogółem grand total	w tym kobiety of which females	w tym cudzo- ziemcy of which foreign- ers	z liczby ogółem – w klasie I of grand total in 1st grade		ogółem total	w tym kobiety of which females
								razem total	w tym kobiety of which females		
<b>OGÓŁEM / TOTAL</b>											
<b>OGÓŁEM / GRAND TOTAL</b>	<b>4938</b>	<b>42042</b>	<b>50856</b>	<b>31664</b>	<b>862195</b>	<b>499436</b>	<b>790</b>	<b>330179</b>	<b>182190</b>	<b>274577</b>	<b>164056</b>
<b>Dla młodzieży / For youth.....</b>	<b>2446</b>	<b>38265</b>	<b>46510</b>	<b>23744</b>	<b>658107</b>	<b>407410</b>	<b>579</b>	<b>218510</b>	<b>134805</b>	<b>231117</b>	<b>142133</b>
<b>Licea ogólnokształcące .....</b>	2378	38197	45126	23629	656474	406549	579	217452	134262	230529	141829
<i>General secondary schools</i>											
<i>w tym: of which:</i>											
<i>specjalne / special .....</i>	44	212	268	119	1080	576	–	395	205	285	145
<i>sportowe / sports .....</i>	11	255	269	139	3655	1690	–	1303	562	1334	662
<i>mistrzostwa sportowego /masterclass</i>	38	179	644	186	3441	1258	2	1235	437	977	372
<b>Uzupełniające licea ogólnokszta- łcące /Supplementary general se- condary schools .....</b>	68	68	203	115	1633	861	–	1058	543	588	304
<i>w tym specjalne / of which special</i>	40	45	128	68	743	404	–	498	259	195	99
<b>Dla dorosłych / For adults .....</b>	<b>2492</b>	<b>3777</b>	<b>4346</b>	<b>7920</b>	<b>204088</b>	<b>92026</b>	<b>211</b>	<b>111669</b>	<b>47385</b>	<b>43460</b>	<b>21923</b>
<b>Licea ogólnokształcące .....</b>	1196	2310	2 348	4402	114161	50867	128	53595	21976	20878	10719
<i>General secondary schools</i>											
<b>Uzupełniające licea ogólnokszta- łcące / Supplementary general second- ary schools .....</b>	1296	1467	1998	3518	89927	41159	83	58074	25409	22582	11204
<b>SZKOŁY PUBLICZNE / PUBLIC SCHOOLS</b>											
<b>OGÓŁEM / GRAND TOTAL</b>	<b>2660</b>	<b>35597</b>	<b>44578</b>	<b>24109</b>	<b>688054</b>	<b>421582</b>	<b>336</b>	<b>240065</b>	<b>144266</b>	<b>236834</b>	<b>145687</b>
<b>Dla młodzieży / For youth.....</b>	<b>2049</b>	<b>34604</b>	<b>43283</b>	<b>22165</b>	<b>633513</b>	<b>395400</b>	<b>317</b>	<b>210351</b>	<b>130944</b>	<b>223232</b>	<b>138196</b>
<b>Licea ogólnokształcące .....</b>	1982	34538	42090	22051	631899	394543	317	209312	130405	222659	137901
<i>General secondary schools</i>											
<i>w tym: of which:</i>											
<i>specjalne / special .....</i>	41	205	254	110	996	536	–	366	191	258	129
<i>sportowe / sports .....</i>	11	255	259	139	3655	1690	–	1303	562	1334	662
<i>mistrzostwa sportowego /masterclass</i>	20	101	468	108	2166	1009	2	757	355	618	296

a W przypadku użytkowania przez zespół szkół – wykazane w jednej szkole wskazanej przez dyrektora. b Pełnozatrudnieni i niepełnozatrudnieni w przeliczeniu na etaty. c Dane o oddziałach mogą się nie sumować ze względu na zastosowane zaokrąglenia. d Z roku szkolnego 2008/2009. Łącznie z eksterkami.

a In the case of being used by a complex of schools – attributed to a single school indicated by a headmaster b Full- and part-time employees expressed in terms of full-time employees. c Data on the number of sections may not sum up due to rounding. d Of 2008/2009 school year. Including extramural students.

TABL. 1(81). LICEA OGÓLNOKSZTAŁCĄCE PUBLICZNE, NIEPUBLICZNE O UPRAWNIENIACH SZKÓŁ PUBLICZNYCH I NIEPUBLICZNE (dok.)

GENERAL SECONDARY SCHOOLS – PUBLIC, NON-PUBLIC WITH THE PUBLIC STATUS AND NON-PUBLIC SCHOOLS (cont.)

WYSZCZEGÓLNIENIE SPECIFICATION	Szko- ly Scho- ols	Po- miesz- czenia szkol- ne <sup>a</sup> School facili- ties <sup>a</sup>	Naucz- yciele <sup>bc</sup> Tea- chers <sup>bc</sup>	Od- działy <sup>c</sup> Sections <sup>c</sup>	Uczniowie Students				Absolwenci <sup>d</sup> Graduates <sup>d</sup>		
					ogółem grand total	w tym kobiety of which females	w tym cudzo- ziemcy of which foreign- ers	z liczby ogółem – w klasie I of grand total in 1st grade	ogółem total	w tym kobiety of which females	
<b>Uzupełniające licea ogólnoksz- tałcące / Supplementary general se- condary schools</b> .....	67	66	202	114	1614	857	–	1039	539	573	295
w tym specjalne / of which special	40	45	128	68	743	404	–	498	259	180	90
<b>Dla dorosłych / For adults</b> .....	<b>611</b>	<b>993</b>	<b>1296</b>	<b>1944</b>	<b>54541</b>	<b>26182</b>	<b>19</b>	<b>29714</b>	<b>13322</b>	<b>13602</b>	<b>7491</b>
<b>Licea ogólnokształcące</b> .....	232	723	664	989	28738	13737	17	12403	5377	6887	3923
General secondary schools											
<b>Uzupełniające licea ogólnoksz- tałcące / Supplementary general second- ary schools</b> .....	379	270	632	955	25803	12445	2	17311	7945	6715	3568
<b>SZKOŁY NIEPUBLICZNE O UPRAWNIENIACH SZKÓŁ PUBLICZNYCH / NON-PUBLIC SCHOOLS WITH THE PUBLIC STATUS</b>											
<b>OGÓŁEM / GRAND TOTAL</b>	<b>2265</b>	<b>6413</b>	<b>6251</b>	<b>7521</b>	<b>173579</b>	<b>77639</b>	<b>421</b>	<b>89852</b>	<b>37818</b>	<b>37581</b>	<b>18307</b>
<b>Dla młodzieży / For youth</b> .....	<b>393</b>	<b>3631</b>	<b>3207</b>	<b>1561</b>	<b>24319</b>	<b>11914</b>	<b>229</b>	<b>8055</b>	<b>3814</b>	<b>7815</b>	<b>3909</b>
<b>Licea ogólnokształcące</b> .....	392	3629	3015	1560	24300	11910	229	8036	3810	7800	3900
General secondary schools											
w tym: of which:											
specjalne / special .....	3	7	14	9	84	40	–	29	14	27	16
sportowe / sports .....	18	78	176	78	1275	249	–	478	82	359	76
<b>Uzupełniające licea ogólnoksz- tałcące / Supplementary general se- condary schools</b> .....	1	2	1	1	19	4	–	19	4	15	9
w tym specjalne / of which special	1	4	–	1	15	9	–	–	–	–	–
<b>Dla dorosłych / For adults</b> .....	<b>1872</b>	<b>2782</b>	<b>3044</b>	<b>5960</b>	<b>149260</b>	<b>65725</b>	<b>192</b>	<b>81797</b>	<b>34004</b>	<b>29766</b>	<b>14398</b>
<b>Licea ogólnokształcące</b> .....	957	1585	1679	3401	85250	37063	111	41075	16560	13962	6788
General secondary schools											
<b>Uzupełniające licea ogólnoksz- tałcące / Supplementary general second- ary schools</b> .....	915	1197	1365	2559	64010	28662	81	40722	17444	15804	7610
<b>SZKOŁY NIEPUBLICZNE / NON-PUBLIC SCHOOLS</b>											
<b>OGÓŁEM / GRAND TOTAL</b>	<b>13</b>	<b>32</b>	<b>26</b>	<b>34</b>	<b>562</b>	<b>215</b>	<b>33</b>	<b>262</b>	<b>106</b>	<b>162</b>	<b>62</b>
<b>Dla młodzieży / For youth</b>	<b>4</b>	<b>30</b>	<b>20</b>	<b>18</b>	<b>275</b>	<b>96</b>	<b>33</b>	<b>104</b>	<b>47</b>	<b>70</b>	<b>28</b>
<b>Licea ogólnokształcące</b> .....	4	30	20	18	275	96	33	104	47	70	28
General secondary schools											
<b>Dla dorosłych / For adults</b>	<b>9</b>	<b>2</b>	<b>6</b>	<b>16</b>	<b>287</b>	<b>119</b>	<b>–</b>	<b>158</b>	<b>59</b>	<b>92</b>	<b>34</b>
<b>Licea ogólnokształcące</b> .....	7	2	5	12	173	67	–	117	39	29	8
General secondary schools											
<b>Uzupełniające licea ogóln- kształcące / Supplementary general secondary schools</b> .....	2	–	1	4	114	52	–	41	20	63	26

a W przypadku użytkowania przez zespół szkół – wykazane w jednej szkole wskazanej przez dyrektora. b Pełnozatrudnieni i niepełnozatrudnieni w przeliczeniu na etaty. c Dane mogą się nie sumować ze względu na zastosowane zaokrąglenia. d Z roku szkolnego 2008/2009. Łącznie z ekster-nami.

a In the case of being used by a complex of schools – attributed to a single school indicated by a headmaster b Full- and part-time employees ex-pressed in terms of full-time employees. c Data on the number of sections may not sum up due to rounding. d Of 2008/2009 school year. Including extramural students.



TABL. 2(82). LICEA OGÓLNOKSZTAŁCĄCE WEDŁUG ORGANÓW PROWADZĄCYCH  
GENERAL SECONDARY SCHOOLS BY SCHOOL GOVERNING AUTHORITY

WYSZCZEGÓLNIENIE SPECIFICATION		Szkoły Schools	Pomiesz- czenia szkolne <sup>1</sup> School facilities <sup>1</sup>	Oddziały <sup>2</sup> Sections <sup>2</sup>	Uczniowie Students				Absolwenci <sup>3</sup> Graduates <sup>3</sup>	
					ogółem grand total	w tym kobiety of which females	z liczby ogółem – w klasie I of grand total in 1st grade		ogółem total	w tym kobiety of which females
							razem total	w tym kobiety of which females		
a – ogółem total										
b – jednostki administracji centralnej (rządowej) administration entities										
c – jednostki samorządu terytorialnego local self-government entities										
d – organizacje społeczne i stowarzyszenia social organizations and associations										
e – organizacje wyznaniowe religious organizations										
f – jednostki pozostałe others sections										
<b>OGÓŁEM</b> .....	<b>a</b>	<b>4938</b>	<b>42042</b>	<b>31664</b>	<b>862195</b>	<b>499436</b>	<b>330179</b>	<b>182190</b>	<b>274577</b>	<b>164056</b>
<b>TOTAL</b>	<b>b</b>	<b>10</b>	<b>42</b>	<b>26</b>	<b>503</b>	<b>33</b>	<b>248</b>	<b>–</b>	<b>122</b>	<b>–</b>
	<b>c</b>	<b>2569</b>	<b>34846</b>	<b>23614</b>	<b>676192</b>	<b>414768</b>	<b>235678</b>	<b>141802</b>	<b>233219</b>	<b>143517</b>
	<b>d</b>	<b>446</b>	<b>2014</b>	<b>1435</b>	<b>25711</b>	<b>11794</b>	<b>9724</b>	<b>4332</b>	<b>7880</b>	<b>3869</b>
	<b>e</b>	<b>96</b>	<b>1037</b>	<b>511</b>	<b>10553</b>	<b>6266</b>	<b>3664</b>	<b>2199</b>	<b>3627</b>	<b>2118</b>
	<b>f</b>	<b>1817</b>	<b>4103</b>	<b>6078</b>	<b>149236</b>	<b>66575</b>	<b>80865</b>	<b>33857</b>	<b>29729</b>	<b>14552</b>
<b>Dla młodzieży: For youth:</b>										
Licea ogólnokształcące (bez specjalnych)	<b>a</b>	<b>2334</b>	<b>37985</b>	<b>23510</b>	<b>655394</b>	<b>405973</b>	<b>217057</b>	<b>134057</b>	<b>230244</b>	<b>141684</b>
General secondary schools (excluding special)	<b>b</b>	<b>1</b>	<b>15</b>	<b>8</b>	<b>173</b>	<b>33</b>	<b>60</b>	<b>–</b>	<b>39</b>	<b>–</b>
	<b>c</b>	<b>1876</b>	<b>33690</b>	<b>21523</b>	<b>620731</b>	<b>387883</b>	<b>205456</b>	<b>128095</b>	<b>219130</b>	<b>135737</b>
	<b>d</b>	<b>168</b>	<b>1464</b>	<b>722</b>	<b>11204</b>	<b>5728</b>	<b>3497</b>	<b>1750</b>	<b>3684</b>	<b>1984</b>
	<b>e</b>	<b>91</b>	<b>1037</b>	<b>497</b>	<b>10368</b>	<b>6169</b>	<b>3573</b>	<b>2155</b>	<b>3580</b>	<b>2093</b>
	<b>f</b>	<b>198</b>	<b>1779</b>	<b>760</b>	<b>12918</b>	<b>6160</b>	<b>4471</b>	<b>2057</b>	<b>3811</b>	<b>1870</b>
Licea ogólnokształcące specjalne	<b>a</b>	<b>44</b>	<b>212</b>	<b>119</b>	<b>1080</b>	<b>576</b>	<b>395</b>	<b>205</b>	<b>285</b>	<b>145</b>
Special general secondary schools	<b>c</b>	<b>40</b>	<b>205</b>	<b>107</b>	<b>974</b>	<b>526</b>	<b>357</b>	<b>187</b>	<b>256</b>	<b>129</b>
	<b>d</b>	<b>2</b>	<b>3</b>	<b>6</b>	<b>46</b>	<b>24</b>	<b>15</b>	<b>10</b>	<b>16</b>	<b>9</b>
	<b>e</b>	<b>1</b>	<b>–</b>	<b>3</b>	<b>22</b>	<b>10</b>	<b>9</b>	<b>4</b>	<b>2</b>	<b>–</b>
	<b>f</b>	<b>1</b>	<b>4</b>	<b>3</b>	<b>38</b>	<b>16</b>	<b>14</b>	<b>4</b>	<b>11</b>	<b>7</b>
Uzupełniające licea ogóln- kształcące (bez specjalnych)	<b>a</b>	<b>28</b>	<b>23</b>	<b>47</b>	<b>890</b>	<b>457</b>	<b>560</b>	<b>284</b>	<b>393</b>	<b>205</b>
Supplementary general secondary schools (ex- cluding special)	<b>c</b>	<b>27</b>	<b>21</b>	<b>46</b>	<b>871</b>	<b>453</b>	<b>541</b>	<b>280</b>	<b>393</b>	<b>205</b>
	<b>d</b>	<b>1</b>	<b>2</b>	<b>1</b>	<b>19</b>	<b>4</b>	<b>19</b>	<b>4</b>	<b>–</b>	<b>–</b>
Uzupełniające licea ogóln- kształcące specjalne	<b>a</b>	<b>40</b>	<b>45</b>	<b>68</b>	<b>743</b>	<b>404</b>	<b>498</b>	<b>259</b>	<b>195</b>	<b>99</b>
Supplementary special ge- neral secondary schools	<b>c</b>	<b>39</b>	<b>45</b>	<b>65</b>	<b>711</b>	<b>383</b>	<b>474</b>	<b>243</b>	<b>173</b>	<b>87</b>
	<b>e</b>	<b>1</b>	<b>–</b>	<b>3</b>	<b>32</b>	<b>21</b>	<b>24</b>	<b>16</b>	<b>7</b>	<b>3</b>
	<b>f</b>	<b>–</b>	<b>–</b>	<b>–</b>	<b>–</b>	<b>–</b>	<b>–</b>	<b>–</b>	<b>15</b>	<b>9</b>
<b>Dla dorosłych: For adults:</b>										
Licea ogólnokształcące .....	<b>a</b>	<b>1196</b>	<b>2310</b>	<b>4402</b>	<b>114161</b>	<b>50867</b>	<b>53595</b>	<b>21976</b>	<b>20878</b>	<b>10719</b>
General secondary schools	<b>b</b>	<b>2</b>	<b>18</b>	<b>5</b>	<b>84</b>	<b>–</b>	<b>37</b>	<b>–</b>	<b>20</b>	<b>–</b>
	<b>c</b>	<b>222</b>	<b>659</b>	<b>950</b>	<b>27784</b>	<b>13303</b>	<b>11975</b>	<b>5192</b>	<b>6710</b>	<b>3837</b>
	<b>d</b>	<b>144</b>	<b>318</b>	<b>420</b>	<b>8808</b>	<b>3643</b>	<b>3072</b>	<b>1241</b>	<b>2197</b>	<b>1012</b>
	<b>e</b>	<b>2</b>	<b>–</b>	<b>6</b>	<b>86</b>	<b>43</b>	<b>28</b>	<b>13</b>	<b>26</b>	<b>13</b>
	<b>f</b>	<b>826</b>	<b>1315</b>	<b>3021</b>	<b>77399</b>	<b>33878</b>	<b>38483</b>	<b>15530</b>	<b>11925</b>	<b>5857</b>
Uzupełniające licea ogóln- kształcące	<b>a</b>	<b>1296</b>	<b>1467</b>	<b>3518</b>	<b>89927</b>	<b>41159</b>	<b>58074</b>	<b>25409</b>	<b>22582</b>	<b>11204</b>
Supplementary general secondary schools	<b>b</b>	<b>7</b>	<b>9</b>	<b>13</b>	<b>246</b>	<b>–</b>	<b>151</b>	<b>–</b>	<b>63</b>	<b>–</b>
	<b>c</b>	<b>365</b>	<b>226</b>	<b>923</b>	<b>25121</b>	<b>12220</b>	<b>16875</b>	<b>7805</b>	<b>6557</b>	<b>3522</b>
	<b>d</b>	<b>131</b>	<b>227</b>	<b>286</b>	<b>5634</b>	<b>2395</b>	<b>3121</b>	<b>1327</b>	<b>1983</b>	<b>864</b>
	<b>e</b>	<b>1</b>	<b>–</b>	<b>2</b>	<b>45</b>	<b>23</b>	<b>30</b>	<b>11</b>	<b>12</b>	<b>9</b>
	<b>f</b>	<b>792</b>	<b>1005</b>	<b>2294</b>	<b>58881</b>	<b>26521</b>	<b>37897</b>	<b>16266</b>	<b>13967</b>	<b>6809</b>

1. W przypadku użytkowania przez zespół szkół – wykazane w jednej szkole wskazanej przez dyrektora. 2. Dane mogą się nie sumować ze względu na zastosowane zaokrąglenia. 3. Z roku szkolnego 2008/2009. Łącznie z eksternikami.

1. In the case of being used by a complex of schools – attributed to a single school indicated by a headmaster. 2. Data on the number of sections may not sum up due to rounding. 3. Of 2008/2009 school year. Including extramural students.

**B. Licea ogólnokształcące dla młodzieży według województw (bez szkół specjalnych)**  
*General secondary schools for youth by voivodships (excluding special schools)*

**TABL. 3(83). LICEA OGÓLNOKSZTAŁCĄCE WEDŁUG RODZAJÓW SZKÓŁ**  
**GENERAL SECONDARY SCHOOLS BY TYPE OF SCHOOLS**

WYSZCZEGÓLNIENIE SPECIFICATION	Szkoły Schools	Pomiesz- czenia szkolne <sup>1</sup> School facilities <sup>1</sup>	Oddziały <sup>2</sup> Sections <sup>2</sup>	Uczniowie Students				Absolwenci <sup>3</sup> Graduates <sup>3</sup>		
				ogółem grand total	w tym kobiety of which females	z liczby ogółem – w klasie I of grand total in 1st grade		ogółem total	w tym kobiety of which females	
						razem total	w tym kobiety of which females			
<b>POLSKA</b> .....	<b>a</b>	<b>2362</b>	<b>38008</b>	<b>23557</b>	<b>656284</b>	<b>406430</b>	<b>217617</b>	<b>134341</b>	<b>230637</b>	<b>141889</b>
<b>POLAND</b>	<b>b</b>	<b>2285</b>	<b>37551</b>	<b>23185</b>	<b>648298</b>	<b>403025</b>	<b>214519</b>	<b>133058</b>	<b>227933</b>	<b>140650</b>
	<b>c</b>	<b>11</b>	<b>255</b>	<b>139</b>	<b>3655</b>	<b>1690</b>	<b>1303</b>	<b>562</b>	<b>1334</b>	<b>662</b>
	<b>d</b>	<b>38</b>	<b>179</b>	<b>186</b>	<b>3441</b>	<b>1258</b>	<b>1235</b>	<b>437</b>	<b>977</b>	<b>372</b>
	<b>e</b>	<b>28</b>	<b>23</b>	<b>47</b>	<b>890</b>	<b>457</b>	<b>560</b>	<b>284</b>	<b>393</b>	<b>205</b>
Dolnośląskie .....	<b>a</b>	<b>155</b>	<b>2973</b>	<b>1591</b>	<b>43258</b>	<b>26388</b>	<b>14163</b>	<b>8600</b>	<b>15795</b>	<b>9571</b>
	<b>b</b>	147	2893	1552	42361	26035	13821	8471	15446	9424
	<b>c</b>	2	64	22	583	232	206	83	282	120
	<b>d</b>	4	16	15	260	100	82	25	67	27
	<b>e</b>	2	–	2	54	21	54	21	–	–
Kujawsko-pomorskie .....	<b>a</b>	<b>122</b>	<b>2007</b>	<b>1117</b>	<b>31435</b>	<b>20170</b>	<b>10268</b>	<b>6572</b>	<b>11678</b>	<b>7367</b>
	<b>b</b>	119	1982	1099	31015	19954	10117	6504	11527	7269
	<b>c</b>	1	25	13	318	146	98	24	139	92
	<b>d</b>	1	–	3	60	39	31	27	12	6
	<b>e</b>	1	–	2	42	31	22	17	–	–
Lubelskie .....	<b>a</b>	<b>166</b>	<b>2588</b>	<b>1707</b>	<b>47815</b>	<b>29442</b>	<b>15895</b>	<b>9628</b>	<b>16580</b>	<b>10227</b>
	<b>b</b>	161	2584	1697	47653	29372	15789	9586	16485	10183
	<b>e</b>	5	4	10	162	70	106	42	95	44
Lubuskie .....	<b>a</b>	<b>59</b>	<b>1037</b>	<b>555</b>	<b>14705</b>	<b>9323</b>	<b>4768</b>	<b>3023</b>	<b>5378</b>	<b>3356</b>
	<b>b</b>	56	972	529	14063	8988	4559	2912	5152	3235
	<b>c</b>	1	65	23	595	306	187	97	200	105
	<b>e</b>	2	–	3	47	29	22	14	26	16
Łódzkie .....	<b>a</b>	<b>168</b>	<b>2647</b>	<b>1602</b>	<b>44196</b>	<b>27013</b>	<b>14849</b>	<b>9111</b>	<b>15679</b>	<b>9498</b>
	<b>b</b>	163	2620	1575	43734	26939	14687	9093	15555	9472
	<b>d</b>	4	27	26	448	70	162	18	124	26
	<b>e</b>	1	–	1	14	4	–	–	–	–
Małopolskie .....	<b>a</b>	<b>192</b>	<b>2897</b>	<b>2093</b>	<b>61442</b>	<b>38818</b>	<b>20130</b>	<b>12745</b>	<b>20661</b>	<b>12897</b>
	<b>b</b>	190	2886	2081	61159	38782	20012	12730	20595	12892
	<b>d</b>	2	11	12	283	36	118	15	66	5
Mazowieckie .....	<b>a</b>	<b>365</b>	<b>6054</b>	<b>3621</b>	<b>99450</b>	<b>58745</b>	<b>33433</b>	<b>19725</b>	<b>34417</b>	<b>20370</b>
	<b>b</b>	357	6013	3574	98398	58336	33014	19566	34116	20230
	<b>c</b>	2	–	19	500	201	197	76	172	87
	<b>d</b>	4	28	24	469	161	173	57	97	38
	<b>e</b>	2	13	4	83	47	49	26	32	15

1. W przypadku użytkowania przez zespół szkół – wykazane w jednej szkole wskazanej przez dyrektora. 2 Dane mogą się nie sumować ze względu na zastosowane zaokrąglenia. 3 Z roku szkolnego 2008/2009. Łącznie z eksternami.

1 In the case of being used by a complex of schools – attributed to a single school indicated by a headmaster. 2 Data on the number of sections may not sum up due to rounding. 3 Of 2008/2009 school year. Including extramural students.

TABL. 3(83). LICEA OGÓLNOKSZTAŁCĄCE WEDŁUG RODZAJÓW SZKÓŁ (dok.)  
GENERAL SECONDARY SCHOOLS BY TYPE OF SCHOOLS (cont.)

WYSZCZEGÓLNIENIE SPECIFICATION		Szkoły Schools	Pomiesz- czenia szkolne <sup>1</sup> School facilities <sup>1</sup>	Oddziały <sup>2</sup> Sections <sup>2</sup>	Uczniowie Students				Absolwenci <sup>3</sup> Graduates <sup>3</sup>	
					ogółem grand total	w tym kobiety of which females	z liczby ogółem – w klasie I of grand total in 1st grade		ogółem total	w tym kobiety of which females
							razem total	w tym kobiety of which females		
a – ogółem total										
b – licea ogólnokształcące general secondary schools										
c – licea ogólnokształcące sportowe sports general secondary schools										
d – licea ogólnokształcące mistrzostwa sportowego masterclass general secondary schools										
e – uzupełniające licea ogólnokształcące supplementary general secondary schools										
Opolskie .....	a	51	954	527	14141	8998	4550	2907	5180	3326
	b	50	954	524	14080	8963	4503	2876	5165	3318
	e	1	–	3	61	35	47	31	15	8
Podkarpackie .....	a	131	2117	1384	41098	26674	13621	8830	14247	9158
	b	123	2040	1329	39513	25775	13031	8526	13731	8859
	c	1	60	26	751	429	252	131	274	163
	d	2	17	23	708	432	249	152	215	121
	e	5	–	6	126	38	89	21	27	15
Podlaskie .....	a	75	1072	826	23369	14838	7889	4977	8235	5145
	b	74	1061	813	23100	14684	7810	4929	8136	5100
	d	1	11	13	269	154	79	48	99	45
Pomorskie .....	a	144	2095	1327	36146	21785	11838	7097	12574	7517
	b	137	2076	1293	35572	21649	11616	7047	12400	7466
	c	2	18	18	370	98	143	32	125	38
	d	5	1	16	204	38	79	18	49	13
Śląskie .....	a	263	4173	2474	69650	43156	22477	13853	25262	15579
	b	250	4116	2430	68947	42819	22182	13692	25037	15484
	c	1	–	7	198	141	90	69	39	19
	d	10	54	33	429	138	153	50	147	47
	e	2	3	4	76	58	52	42	39	29
Świętokrzyskie .....	a	73	1350	789	23367	15039	7798	4976	8135	5154
	b	72	1327	778	23027	14902	7668	4926	8032	5116
	c	1	23	11	340	137	130	50	103	38
Warmińsko-mazurskie .....	a	87	1372	880	23935	14715	8182	5065	7940	4800
	b	82	1358	865	23635	14594	8056	5006	7793	4740
	d	2	14	9	152	35	51	12	41	8
	e	3	–	6	148	86	75	47	106	52
Wielkopolskie .....	a=b	185	2764	1979	54434	34293	18309	11499	19362	12172
Zachodniopomorskie .....	a	126	1908	1085	27843	17033	9447	5733	9514	5752
	b	119	1905	1067	27607	16940	9345	5695	9401	5690
	d	3	–	12	159	55	58	15	60	36
	e	4	3	6	77	38	44	23	53	26

1 W przypadku użytkowania przez zespół szkół – wykazane w jednej szkole wskazanej przez dyrektora. 2 Dane mogą się nie sumować ze względu na zastosowane zaokrąglenia. 3 Z roku szkolnego 2008/2009. Łącznie z eksterkami.

1. In the case of being used by a complex of schools – attributed to a single school indicated by a headmaster. 2 Data on the number of sections may not sum up due to rounding. 3 Of 2008/2009 school year. Including extramural students.

TABL. 4(84). LICEA OGÓLNOKSZTAŁCĄCE PUBLICZNE, NIEPUBLICZNE O UPRAWNIENIACH SZKÓŁ PUBLICZNYCH I NIEPUBLICZNE WEDŁUG TYPÓW SZKÓŁ

GENERAL SECONDARY SCHOOLS – PUBLIC, NON-PUBLIC WITH THE PUBLIC STATUS AND NON-PUBLIC SCHOOLS BY TYPE OF SCHOOLS

WYSZCZEGÓLNIENIE SPECIFICATION	Szkoły Schools	Pomieszczenia szkolne <sup>1</sup> School facilities <sup>1</sup>	Oddziały <sup>2</sup> Sections <sup>2</sup>	Uczniowie Students				Absolwenci <sup>3</sup> Graduates <sup>3</sup>		
				ogółem grand total	w tym kobiety of which females	z liczby ogółem – w klasie I of grand total in 1st grade		ogółem total	w tym kobiety of which females	
						razem total	w tym kobiety of which females			
<b>OGÓŁEM / TOTAL</b>										
<b>POLSKA .....</b>	<b>a</b>	<b>2362</b>	<b>38008</b>	<b>23557</b>	<b>656284</b>	<b>406430</b>	<b>217617</b>	<b>134341</b>	<b>230637</b>	<b>141889</b>
<b>POLAND</b>	<b>b</b>	<b>1968</b>	<b>34354</b>	<b>21987</b>	<b>631774</b>	<b>394460</b>	<b>209487</b>	<b>130494</b>	<b>222794</b>	<b>137977</b>
	<b>c</b>	<b>390</b>	<b>3624</b>	<b>1552</b>	<b>24235</b>	<b>11874</b>	<b>8026</b>	<b>3800</b>	<b>7773</b>	<b>3884</b>
	<b>d</b>	<b>4</b>	<b>30</b>	<b>18</b>	<b>275</b>	<b>96</b>	<b>104</b>	<b>47</b>	<b>70</b>	<b>28</b>
Dolnośląskie .....	a	155	2973	1591	43258	26388	14163	8600	15795	9571
	b	132	2729	1470	41642	25519	13639	8334	15217	9251
	c	23	244	121	1616	869	524	266	578	320
Kujawsko-pomorskie .....	a	122	2007	1117	31435	20170	10268	6572	11678	7367
	b	101	1821	1043	30275	19587	9868	6367	11340	7209
	c	21	186	74	1160	583	400	205	338	158
Lubelskie .....	a	166	2588	1707	47815	29442	15895	9628	16580	10227
	b	142	2327	1582	45522	28339	15050	9247	16039	9974
	c	24	261	125	2293	1103	845	381	541	253
Lubuskie .....	a	59	1037	555	14705	9323	4768	3023	5378	3356
	b	51	933	520	14181	9021	4610	2933	5216	3255
	c	8	104	35	524	302	158	90	162	101
Łódzkie .....	a	168	2647	1602	44196	27013	14849	9111	15679	9498
	b	140	2442	1492	42610	26423	14297	8912	15178	9277
	c	28	205	110	1586	590	552	199	501	221
Małopolskie .....	a	192	2897	2093	61442	38818	20130	12745	20661	12897
	b	165	2722	1983	59395	37908	19500	12477	20040	12603
	c	27	175	110	2047	910	630	268	621	294
Mazowieckie .....	a	365	6054	3621	99450	58745	33433	19725	34417	20370
	b	281	5204	3278	93936	55878	31637	18786	32475	19343
	c	80	820	325	5239	2771	1692	892	1872	999
	d	4	30	18	275	96	104	47	70	28
Opolskie .....	a	51	954	527	14141	8998	4550	2907	5180	3326
	b	45	904	505	13867	8858	4460	2862	5086	3268
	c	6	50	22	274	140	90	45	94	58
Podkarpackie .....	a	131	2117	1384	41098	26674	13621	8830	14247	9158
	b	119	2037	1337	40354	26293	13364	8690	14100	9100
	c	12	80	47	744	381	257	140	147	58

1 W przypadku użytkowania przez zespół szkół – wykazane w jednej szkole wskazanej przez dyrektora. 2 Dane mogą się nie sumować ze względu na zastosowane zaokrąglenia. 3 Z roku szkolnego 2008/2009. Łącznie z eksternami.

1 In the case of being used by a complex of schools – attributed to a single school indicated by a headmaster. 2 Data on the number of sections may not sum up due to rounding. 3 Of 2008/2009 school year. Including extramural students.

TABL. 4(84). LICEA OGÓLNOKSZTAŁCĄCE PUBLICZNE, NIEPUBLICZNE O UPRAWNIENIACH SZKÓŁ PUBLICZNYCH I NIEPUBLICZNE WEDŁUG TYPÓW SZKÓŁ (cd.)

GENERAL SECONDARY SCHOOLS – PUBLIC, NON-PUBLIC WITH THE PUBLIC STATUS AND NON-PUBLIC SCHOOLS BY TYPE OF SCHOOLS (cont.)

WYSZCZEGÓLNIENIE SPECIFICATION	Szkoły Schools	Pomiesz- czenia szkolne <sup>1</sup> School facilities <sup>1</sup>	Oddziały <sup>2</sup> Sections <sup>2</sup>	Uczniowie Students				Absolwenci <sup>3</sup> Graduates <sup>3</sup>		
				ogółem grand total	w tym kobiety of which females	z liczby ogółem w kl. I of grand total in 1st grade		ogółem total	w tym kobiety of which females	
						razem total	w tym kobiety of which females			
<b>O G Ó Ł E M (dok.) / T O T A L (cont.)</b>										
Podlaskie .....	a	75	1072	826	23369	14838	7889	4977	8235	5145
	b	68	1011	796	22974	14647	7752	4908	8061	5066
	c	7	61	30	395	191	137	69	174	79
Pomorskie .....	a	144	2095	1327	36146	21785	11838	7097	12574	7517
	b	111	1797	1206	34351	20988	11256	6849	12006	7279
	c	33	298	121	1795	797	582	248	568	238
Śląskie .....	a	263	4173	2474	69650	43156	22477	13853	25262	15579
	b	213	3693	2292	66942	41972	21532	13464	24333	15125
	c	50	480	182	2708	1184	945	389	929	454
Świętokrzyskie .....	a	73	1350	789	23367	15039	7798	4976	8135	5154
	b	69	1299	778	23227	14959	7730	4937	8104	5141
	c	4	51	11	140	80	68	39	31	13
Warmińsko-mazurskie .....	a	87	1372	880	23935	14715	8182	5065	7940	4800
	b	79	1276	851	23454	14469	8042	4996	7781	4724
	c	8	96	29	481	246	140	69	159	76
Wielkopolskie .....	a	185	2764	1979	54434	34293	18309	11499	19362	12172
	b	160	2551	1875	52765	33338	17769	11207	18866	11873
	c	25	213	104	1669	955	540	292	496	299
Zachodniopomorskie .....	a	126	1908	1085	27843	17033	9447	5733	9514	5752
	b	92	1608	979	26279	16261	8981	5525	8952	5489
	c	34	300	106	1564	772	466	208	562	263
<b>LICEA OGÓLNOKSZTAŁCĄCE / GENERAL SECONDARY SCHOOLS</b>										
<b>POLSKA .....</b>	<b>a</b>	<b>2334</b>	<b>37985</b>	<b>23510</b>	<b>655394</b>	<b>405973</b>	<b>217057</b>	<b>134057</b>	<b>230244</b>	<b>141684</b>
<b>POLAND</b>	<b>b</b>	<b>1941</b>	<b>34333</b>	<b>21941</b>	<b>630903</b>	<b>394007</b>	<b>208946</b>	<b>130214</b>	<b>222401</b>	<b>137772</b>
	<b>c</b>	<b>389</b>	<b>3622</b>	<b>1551</b>	<b>24216</b>	<b>11870</b>	<b>8007</b>	<b>3796</b>	<b>7773</b>	<b>3884</b>
	<b>d</b>	<b>4</b>	<b>30</b>	<b>18</b>	<b>275</b>	<b>96</b>	<b>104</b>	<b>47</b>	<b>70</b>	<b>28</b>
Dolnośląskie .....	a	153	2973	1589	43204	26367	14109	8579	15795	9571
	b	130	2729	1468	41588	25498	13585	8313	15217	9251
	c	23	244	121	1616	869	524	266	578	320
Kujawsko-pomorskie .....	a	121	2007	1115	31393	20139	10246	6555	11678	7367
	b	100	1821	1041	30233	19556	9846	6350	11340	7209
	c	21	186	74	1160	583	400	205	338	158
Lubelskie .....	a	161	2584	1697	47653	29372	15789	9586	16485	10183
	b	138	2325	1573	45379	28273	14963	9209	15944	9930
	c	23	259	124	2274	1099	826	377	541	253

1 W przypadku użytkowania przez zespół szkół – wykazane w jednej szkole wskazanej przez dyrektora. 2 Dane mogą się nie sumować ze względu na zastosowane zaokrąglenia. 3 Z roku szkolnego 2008/2009. Łącznie z eksterkami.

1 In the case of being used by a complex of schools – attributed to a single school indicated by a headmaster. 2 Data on the number of sections may not sum up due to rounding. 3 Of 2008/2009 school year. Including extramural students.

**TABL. 4(84). LICEA OGÓLNOKSZTAŁCĄCE PUBLICZNE, NIEPUBLICZNE O UPRAWNIENIACH SZKÓŁ PUBLICZNYCH I NIEPUBLICZNE WEDŁUG TYPÓW SZKÓŁ (cd.)**

*GENERAL SECONDARY SCHOOLS – PUBLIC, NON-PUBLIC WITH THE PUBLIC STATUS AND NON-PUBLIC SCHOOLS BY TYPE OF SCHOOLS (cont.)*

WYSZCZEGÓLNIENIE SPECIFICATION	Szkoły Schools	Pomieszczenia szkolne <sup>1</sup> School facilities <sup>1</sup>	Oddziały <sup>2</sup> Sections <sup>2</sup>	Uczniowie Students				Absolwenci <sup>3</sup> Graduates <sup>3</sup>	
				ogółem grand total	w tym kobiety of which females	z liczby ogółem w kl. I of grand total in 1st grade		ogółem total	w tym kobiety of which females
						razem total	w tym kobiety of which females		
<b>LICEA OGÓLNOKSZTAŁCĄCE / GENERAL SECONDARY SCHOOLS</b>									
Lubuskie ..... a	57	1037	552	14658	9294	4746	3009	5352	3340
b	49	933	517	14134	8992	4588	2919	5190	3239
c	8	104	35	524	302	158	90	162	101
Łódzkie ..... a	167	2647	1601	44182	27009	14849	9111	15679	9498
b	139	2442	1491	42596	26419	14297	8912	15178	9277
c	28	205	110	1586	590	552	199	501	221
Małopolskie ..... a	192	2897	2093	61442	38818	20130	12745	20661	12897
b	165	2722	1983	59395	37908	19500	12477	20040	12603
c	27	175	110	2047	910	630	268	621	294
Mazowieckie ..... a	363	6041	3617	99367	58698	33384	19699	34385	20355
b	279	5191	3274	93853	55831	31588	18760	32443	19328
c	80	820	325	5239	2771	1692	892	1872	999
d	4	30	18	275	96	104	47	70	28
Opolskie ..... a	50	954	524	14080	8963	4503	2876	5165	3318
b	44	904	502	13806	8823	4413	2831	5071	3260
c	6	50	22	274	140	90	45	94	58
Podkarpackie ..... a	126	2117	1378	40972	26636	13532	8809	14220	9143
b	114	2037	1331	40228	26255	13275	8669	14073	9085
c	12	80	47	744	381	257	140	147	58
Podlaskie ..... a	75	1072	826	23369	14838	7889	4977	8235	5145
b	68	1011	796	22974	14647	7752	4908	8061	5066
c	7	61	30	395	191	137	69	174	79
Pomorskie ..... a	144	2095	1327	36146	21785	11838	7097	12574	7517
b	111	1797	1206	34351	20988	11256	6849	12006	7279
c	33	298	121	1795	797	582	248	568	238
Śląskie ..... a	261	4170	2470	69574	43098	22425	13811	25223	15550
b	211	3690	2288	66866	41914	21480	13422	24294	15096
c	50	480	182	2708	1184	945	389	929	454
Świętokrzyskie ..... a	73	1350	789	23367	15039	7798	4976	8135	5154
b	69	1299	778	23227	14959	7730	4937	8104	5141
c	4	51	11	140	80	68	39	31	13

1 W przypadku użytkowania przez zespół szkół – wykazane w jednej szkole wskazanej przez dyrektora. 2 Dane mogą się nie sumować ze względu na zaokrąglanie. 3 Z roku szkolnego 2008/2009. Łącznie z eksternami.

1 In the case of being used by a complex of schools – attributed to a single school indicated by a headmaster. 2 Data on the number of sections may not sum up due to rounding. 3 Of 2008/2009 school year. Including extramural students.

TABL. 4(84). LICEA OGÓLNOKSZTAŁCĄCE PUBLICZNE, NIEPUBLICZNE O UPRAWNIENIACH SZKÓŁ PUBLICZNYCH I NIEPUBLICZNE WEDŁUG TYPÓW SZKÓŁ (dok.)

GENERAL SECONDARY SCHOOLS – PUBLIC, NON-PUBLIC WITH THE PUBLIC STATUS AND NON-PUBLIC SCHOOLS BY TYPE OF SCHOOLS (cont.)

WYSZCZEGÓLNIENIE SPECIFICATION		Szkoły Schools	Pomieszczenia szkolne <sup>1</sup> School facilities <sup>1</sup>	Oddziały <sup>2</sup> Sections <sup>2</sup>	Uczniowie Students				Absolwenci <sup>3</sup> Graduates <sup>3</sup>	
					ogółem grand total	w tym kobiety of which females	z liczby ogółem – w klasie I of grand total in 1st grade		ogółem total	w tym kobiety of which females
							razem total	w tym kobiety of which females		
<b>LICEA OGÓLNOKSZTAŁCĄCE (dok.) / GENERAL SECONDARY SCHOOLS (cont.)</b>										
Warmińsko-mazurskie .....	a	84	1372	874	23787	14629	8107	5018	7834	4748
	b	76	1276	845	23306	14383	7967	4949	7675	4672
	c	8	96	29	481	246	140	69	159	76
Wielkopolskie .....	a	185	2764	1979	54434	34293	18309	11499	19362	12172
	b	160	2551	1875	52765	33338	17769	11207	18866	11873
	c	25	213	104	1669	955	540	292	496	299
Zachodniopomorskie .....	a	122	1905	1079	27766	16995	9403	5710	9461	5726
	b	88	1605	973	26202	16223	8937	5502	8899	5463
	c	34	300	106	1564	772	466	208	562	263
<b>UZUPEŁNIAJĄCE LICEA OGÓLNOKSZTAŁCĄCE / SUPPLEMENTARY GENERAL SECONDARY SCHOOLS</b>										
POSKA .....	a	28	23	47	890	457	560	284	393	205
POLAND	b	27	21	46	871	453	541	280	393	205
	c	1	2	1	19	4	19	4	–	–
Dolnośląskie.....	a=b	2	–	2	54	21	54	21	–	–
Kujawsko-pomorskie .....		1	–	2	42	31	22	17	–	–
Lubelskie .....	a	5	4	10	162	70	106	42	95	44
	b	4	2	9	143	66	87	38	95	44
	c	1	2	1	19	4	19	4	–	–
Lubuskie .....	a=b	2	–	3	47	29	22	14	26	16
Łódzkie .....	a=b	1	–	1	14	4	–	–	–	–
Mazowieckie .....	a=b	2	13	4	83	47	49	26	32	15
Opolskie.....	a=b	1	–	3	61	35	47	31	15	8
Podkarpackie .....	a=b	5	–	6	126	38	89	21	27	15
Śląskie.....	a=b	2	3	4	76	58	52	42	39	29
Warmińsko-mazurskie.....	a=b	3	–	6	148	86	75	47	106	52
Zachodniopomorskie .....	a=b	4	3	6	77	38	44	23	53	26

1 W przypadku użytkowania przez zespół szkół – wykazane w jednej szkole wskazanej przez dyrektora. 2 Dane mogą się nie sumować ze względu na zastosowane zaokrąglenia. 3 Z roku szkolnego 2008/2009. Łącznie z ekstermami.

1 In the case of being used by a complex of schools – attributed to a single school indicated by a headmaster. 2 Data on the number of sections may not sum up due to rounding. 3 Of 2008/2009 school year. Including extramural students.

TABL. 5(85). ODDZIAŁY WEDŁUG KLAS W LICEACH OGÓLNOKSZTAŁCĄCYCH  
SECTIONS BY GRADES IN GENERAL SECONDARY SCHOOLS

WYSZCZEGÓLNIENIE SPECIFICATION		Oddziały <sup>1</sup> Sections <sup>1</sup>				
		ogółem total	w klasach in grades			
			wstępnych liceów dwujęzycznych preliminary bilingual general secondary schools	I	II	III
<b>POLSKA</b> .....	<b>a</b>	<b>23557</b>	<b>22</b>	<b>7659</b>	<b>7793</b>	<b>8083</b>
<b>POLAND</b>	<b>b</b>	<b>23510</b>	<b>22</b>	<b>7633</b>	<b>7772</b>	<b>8083</b>
	<b>c</b>	<b>47</b>	<b>X</b>	<b>26</b>	<b>21</b>	<b>X</b>
Dolnośląskie.....	<b>a</b>	<b>1591</b>	–	<b>503</b>	<b>528</b>	<b>560</b>
	<b>b</b>	1589	–	501	528	560
	<b>c</b>	2	X	2	–	X
Kujawsko-pomorskie .....	<b>a</b>	<b>1117</b>	<b>2</b>	<b>355</b>	<b>369</b>	<b>391</b>
	<b>b</b>	1115	2	354	368	391
	<b>c</b>	2	X	1	1	X
Lubelskie .....	<b>a</b>	<b>1707</b>	–	<b>564</b>	<b>567</b>	<b>576</b>
	<b>b</b>	1697	–	558	563	576
	<b>c</b>	10	X	6	4	X
Lubuskie .....	<b>a</b>	<b>555</b>	–	<b>178</b>	<b>185</b>	<b>192</b>
	<b>b</b>	552	–	177	183	192
	<b>c</b>	3	X	1	2	X
Łódzkie .....	<b>a</b>	<b>1602</b>	<b>4</b>	<b>527</b>	<b>522</b>	<b>549</b>
	<b>b</b>	1601	4	527	521	549
	<b>c</b>	1	X	–	1	X
Małopolskie.....	<b>a=b</b>	<b>2093</b>	<b>2</b>	<b>682</b>	<b>692</b>	<b>717</b>
Mazowieckie .....	<b>a</b>	<b>3621</b>	<b>6</b>	<b>1179</b>	<b>1198</b>	<b>1238</b>
	<b>b</b>	3617	6	1177	1196	1238
	<b>c</b>	4	X	2	2	X
Opolskie.....	<b>a</b>	<b>527</b>	–	<b>167</b>	<b>175</b>	<b>185</b>
	<b>b</b>	524	–	165	174	185
	<b>c</b>	3	X	2	1	X
Podkarpackie .....	<b>a</b>	<b>1384</b>	–	<b>459</b>	<b>461</b>	<b>464</b>
	<b>b</b>	1378	–	455	459	464
	<b>c</b>	6	X	4	2	X
Podlaskie .....	<b>a=b</b>	<b>826</b>	<b>1</b>	<b>275</b>	<b>273</b>	<b>277</b>
Pomorskie .....	<b>a=b</b>	<b>1327</b>	<b>4</b>	<b>425</b>	<b>439</b>	<b>459</b>
Śląskie	<b>a</b>	<b>2474</b>	<b>1</b>	<b>780</b>	<b>827</b>	<b>866</b>
	<b>b</b>	2470	1	778	825	866
	<b>c</b>	4	X	2	2	X
Świętokrzyskie .....	<b>a=b</b>	<b>789</b>	–	<b>263</b>	<b>259</b>	<b>267</b>
Warmińsko-mazurskie	<b>a</b>	<b>880</b>	–	<b>290</b>	<b>293</b>	<b>297</b>
	<b>b</b>	874	–	287	290	297
	<b>c</b>	6	X	3	3	X
Wielkopolskie.....	<b>a=b</b>	<b>1979</b>	<b>2</b>	<b>651</b>	<b>646</b>	<b>681</b>
Zachodniopomorski .....	<b>a</b>	<b>1085</b>	–	<b>361</b>	<b>359</b>	<b>365</b>
	<b>b</b>	1079	–	358	356	365
	<b>c</b>	6	X	3	3	X

<sup>1</sup> Dane mogą się nie sumować ze względu na zastosowane zaokrąglenia.

<sup>1</sup> Data on the number of sections may not sum up due to rounding.



TABL. 6(86). UCZNIOWIE WEDŁUG KLAS W LICEACH OGÓLNOKSZTAŁCĄCYCH  
STUDENTS BY GRADES IN GENERAL SECONDARY SCHOOLS

WYSZCZEGÓLNIENIE SPECIFICATION	Uczniowie / Students												
	ogółem grand total	w tym kobiety of which females	w klasach / in grades										
			wstępnych liceów dwujęzycznych preliminary bilingual general secondary schools		I		II		III		indywidualnie nauczani individually instruc- ted		
			razem total	w tym kobiety of which females	razem total	w tym kobiety of which females	razem total	w tym kobiety of which females	razem total	w tym kobiety of which females	razem total	w tym kobiety of which females	
<b>POLSKA</b> .....	<b>a</b>	<b>656284</b>	<b>406430</b>	<b>610</b>	<b>476</b>	<b>217617</b>	<b>134341</b>	<b>216652</b>	<b>134212</b>	<b>221405</b>	<b>137401</b>	<b>1907</b>	<b>931</b>
<b>POLAND</b>	<b>b</b>	<b>655394</b>	<b>405973</b>	<b>610</b>	<b>476</b>	<b>217057</b>	<b>134057</b>	<b>216322</b>	<b>134039</b>	<b>221405</b>	<b>137401</b>	<b>1907</b>	<b>931</b>
	<b>c</b>	<b>890</b>	<b>457</b>	<b>X</b>	<b>X</b>	<b>560</b>	<b>284</b>	<b>330</b>	<b>173</b>	<b>X</b>	<b>X</b>	<b>-</b>	<b>-</b>
Dolnośląskie.....	<b>a</b>	<b>43258</b>	<b>26388</b>	<b>-</b>	<b>-</b>	<b>14163</b>	<b>8600</b>	<b>14203</b>	<b>8667</b>	<b>14892</b>	<b>9121</b>	<b>112</b>	<b>56</b>
	<b>b</b>	43204	26367	-	-	14109	8579	14203	8667	14892	9121	112	56
	<b>c</b>	54	21	X	X	54	21	-	-	X	X	-	-
Kujawsko-pomorskie .....	<b>a</b>	<b>31435</b>	<b>20170</b>	<b>61</b>	<b>54</b>	<b>10268</b>	<b>6572</b>	<b>10346</b>	<b>6633</b>	<b>10760</b>	<b>6911</b>	<b>169</b>	<b>74</b>
	<b>b</b>	31393	20139	61	54	10246	6555	10326	6619	10760	6911	169	74
	<b>c</b>	42	31	X	X	22	17	20	14	X	X	-	-
Lubelskie .....	<b>a</b>	<b>47815</b>	<b>29442</b>	<b>-</b>	<b>-</b>	<b>15895</b>	<b>9628</b>	<b>15937</b>	<b>9908</b>	<b>15983</b>	<b>9906</b>	<b>120</b>	<b>59</b>
	<b>b</b>	47653	29372	-	-	15789	9586	15881	9880	15983	9906	120	59
	<b>c</b>	162	70	X	X	106	42	56	28	X	X	-	-
Lubuskie .....	<b>a</b>	<b>14705</b>	<b>9323</b>	<b>-</b>	<b>-</b>	<b>4768</b>	<b>3023</b>	<b>4896</b>	<b>3121</b>	<b>5041</b>	<b>3179</b>	<b>40</b>	<b>20</b>
	<b>b</b>	14658	9294	-	-	4746	3009	4871	3106	5041	3179	40	20
	<b>c</b>	47	29	X	X	22	14	25	15	X	X	-	-
Łódzkie .....	<b>a</b>	<b>44196</b>	<b>27013</b>	<b>109</b>	<b>82</b>	<b>14849</b>	<b>9111</b>	<b>14347</b>	<b>8679</b>	<b>14891</b>	<b>9141</b>	<b>161</b>	<b>94</b>
	<b>b</b>	44182	27009	109	82	14849	9111	14333	8675	14891	9141	161	94
	<b>c</b>	14	4	X	X	-	-	14	4	X	X	-	-
Małopolskie .....	<b>a=b</b>	<b>61442</b>	<b>38818</b>	<b>65</b>	<b>56</b>	<b>20130</b>	<b>12745</b>	<b>20361</b>	<b>12761</b>	<b>20886</b>	<b>13256</b>	<b>166</b>	<b>80</b>
Mazowieckie .....	<b>a</b>	<b>99450</b>	<b>58745</b>	<b>174</b>	<b>131</b>	<b>33433</b>	<b>19725</b>	<b>32887</b>	<b>19431</b>	<b>32956</b>	<b>19458</b>	<b>231</b>	<b>106</b>
	<b>b</b>	99367	58698	174	131	33384	19699	32853	19410	32956	19458	231	106
	<b>c</b>	83	47	X	X	49	26	34	21	X	X	-	-
Opolskie .....	<b>a</b>	<b>14141</b>	<b>8998</b>	<b>-</b>	<b>-</b>	<b>4550</b>	<b>2907</b>	<b>4603</b>	<b>2976</b>	<b>4988</b>	<b>3115</b>	<b>46</b>	<b>21</b>
	<b>b</b>	14080	8963	-	-	4503	2876	4589	2972	4988	3115	46	21
	<b>c</b>	61	35	X	X	47	31	14	4	X	X	-	-
Podkarpackie .....	<b>a</b>	<b>41098</b>	<b>26674</b>	<b>-</b>	<b>-</b>	<b>13621</b>	<b>8830</b>	<b>13683</b>	<b>8925</b>	<b>13794</b>	<b>8919</b>	<b>101</b>	<b>66</b>
	<b>b</b>	40972	26636	-	-	13532	8809	13646	8908	13794	8919	101	66
	<b>c</b>	126	38	X	X	89	21	37	17	X	X	-	-
Podlaskie .....	<b>a=b</b>	<b>23369</b>	<b>14838</b>	<b>29</b>	<b>22</b>	<b>7889</b>	<b>4977</b>	<b>7690</b>	<b>4911</b>	<b>7761</b>	<b>4928</b>	<b>34</b>	<b>12</b>
Pomorskie .....	<b>a=b</b>	<b>36146</b>	<b>21785</b>	<b>118</b>	<b>90</b>	<b>11838</b>	<b>7097</b>	<b>11937</b>	<b>7150</b>	<b>12253</b>	<b>7448</b>	<b>150</b>	<b>73</b>
Śląskie .....	<b>a</b>	<b>69650</b>	<b>43156</b>	<b>34</b>	<b>27</b>	<b>22477</b>	<b>13853</b>	<b>23209</b>	<b>14398</b>	<b>23930</b>	<b>14878</b>	<b>242</b>	<b>117</b>
	<b>b</b>	69574	43098	34	27	22425	13811	23185	14382	23930	14878	242	117
	<b>c</b>	76	58	X	X	52	42	24	16	X	X	-	-
Świętokrzyskie .....	<b>a=b</b>	<b>23367</b>	<b>15039</b>	<b>-</b>	<b>-</b>	<b>7798</b>	<b>4976</b>	<b>7646</b>	<b>4963</b>	<b>7923</b>	<b>5100</b>	<b>42</b>	<b>21</b>
Warmińsko-mazurskie .....	<b>a</b>	<b>23935</b>	<b>14715</b>	<b>-</b>	<b>-</b>	<b>8182</b>	<b>5065</b>	<b>7898</b>	<b>4819</b>	<b>7855</b>	<b>4831</b>	<b>70</b>	<b>34</b>
	<b>b</b>	23787	14629	-	-	8107	5018	7825	4780	7855	4831	70	34
	<b>c</b>	148	86	X	X	75	47	73	39	X	X	-	-
Wielkopolskie .....	<b>a=b</b>	<b>54434</b>	<b>34293</b>	<b>20</b>	<b>14</b>	<b>18309</b>	<b>11499</b>	<b>17836</b>	<b>11221</b>	<b>18269</b>	<b>11559</b>	<b>128</b>	<b>64</b>
Zachodniopomorskie .....	<b>a</b>	<b>27843</b>	<b>17033</b>	<b>-</b>	<b>-</b>	<b>9447</b>	<b>5733</b>	<b>9173</b>	<b>5649</b>	<b>9223</b>	<b>5651</b>	<b>95</b>	<b>34</b>
	<b>b</b>	27766	16995	-	-	9403	5710	9140	5634	9223	5651	95	34
	<b>c</b>	77	38	X	X	44	23	33	15	X	X	-	-

**TABL. 7(87). LICEA OGÓLNOKSZTAŁCĄCE W MIASTACH I NA WSI**  
**GENERAL SECONDARY SCHOOLS IN URBAN AND RURAL AREAS**

WYSZCZEGÓLNIENIE SPECIFICATION a – ogółem total b – miasta urban areas c – wieś rural areas	Szkoły Schools	Pomiesz- czenia szkolne <sup>1</sup> School facilities <sup>1</sup>	Oddziały <sup>2</sup> Sections <sup>2</sup>	Uczniowie / Students				Absolwenci <sup>3</sup> Graduates <sup>3</sup>		
				ogółem grand total	w tym kobiety of which females	z liczby ogółem w kl. I of grand total in 1st grade		ogółem total	w tym kobiety of which females	
						razem total	w tym kobiety of which females			
<b>OGÓŁEM / TOTAL</b>										
<b>POLSKA .....</b>	<b>a</b>	<b>2362</b>	<b>38008</b>	<b>23557</b>	<b>656284</b>	<b>406430</b>	<b>217617</b>	<b>134341</b>	<b>230637</b>	<b>141889</b>
<b>POLAND</b>	<b>b</b>	<b>2161</b>	<b>36649</b>	<b>22683</b>	<b>635503</b>	<b>394320</b>	<b>209977</b>	<b>130059</b>	<b>223497</b>	<b>137672</b>
	<b>c</b>	<b>201</b>	<b>1359</b>	<b>874</b>	<b>20781</b>	<b>12110</b>	<b>7640</b>	<b>4282</b>	<b>7140</b>	<b>4217</b>
Dolnośląskie .....	<b>a</b>	<b>155</b>	<b>2973</b>	<b>1591</b>	<b>43258</b>	<b>26388</b>	<b>14163</b>	<b>8600</b>	<b>15795</b>	<b>9571</b>
	b	149	2944	1572	42802	26190	13978	8521	15604	9472
	c	6	29	19	456	198	185	79	191	99
Kujawsko-pomorskie .....	<b>a</b>	<b>122</b>	<b>2007</b>	<b>1117</b>	<b>31435</b>	<b>20170</b>	<b>10268</b>	<b>6572</b>	<b>11678</b>	<b>7367</b>
	b	109	1964	1074	30515	19657	9958	6409	11345	7180
	c	13	43	43	920	513	310	163	333	187
Lubelskie .....	<b>a</b>	<b>166</b>	<b>2588</b>	<b>1707</b>	<b>47815</b>	<b>29442</b>	<b>15895</b>	<b>9628</b>	<b>16580</b>	<b>10227</b>
	b	128	2271	1537	44027	27275	14669	8929	15146	9404
	c	38	317	170	3788	2167	1226	699	1434	823
Lubuskie .....	<b>a</b>	<b>59</b>	<b>1037</b>	<b>555</b>	<b>14705</b>	<b>9323</b>	<b>4768</b>	<b>3023</b>	<b>5378</b>	<b>3356</b>
	b	58	1037	554	14688	9311	4768	3023	5362	3349
	c	1	–	1	17	12	–	–	16	7
Łódzkie .....	<b>a</b>	<b>168</b>	<b>2647</b>	<b>1602</b>	<b>44196</b>	<b>27013</b>	<b>14849</b>	<b>9111</b>	<b>15679</b>	<b>9498</b>
	b	157	2594	1564	43354	26556	14372	8874	15481	9388
	c	11	53	38	842	457	477	237	198	110
Małopolskie .....	<b>a</b>	<b>192</b>	<b>2897</b>	<b>2093</b>	<b>61442</b>	<b>38818</b>	<b>20130</b>	<b>12745</b>	<b>20661</b>	<b>12897</b>
	b	171	2719	1975	58519	36994	19129	12124	19772	12359
	c	21	178	118	2923	1824	1001	621	889	538
Mazowieckie .....	<b>a</b>	<b>365</b>	<b>6054</b>	<b>3621</b>	<b>99450</b>	<b>58745</b>	<b>33433</b>	<b>19725</b>	<b>34417</b>	<b>20370</b>
	b	331	5800	3472	95866	56677	32115	18983	33150	19591
	c	34	254	149	3584	2068	1318	742	1267	779
Opolskie .....	<b>a</b>	<b>51</b>	<b>954</b>	<b>527</b>	<b>14141</b>	<b>8998</b>	<b>4550</b>	<b>2907</b>	<b>5180</b>	<b>3326</b>
	b	49	942	516	13898	8833	4444	2830	5078	3256
	c	2	12	11	243	165	106	77	102	70
Podkarpackie .....	<b>a</b>	<b>131</b>	<b>2117</b>	<b>1384</b>	<b>41098</b>	<b>26674</b>	<b>13621</b>	<b>8830</b>	<b>14247</b>	<b>9158</b>
	b	109	1959	1287	38781	25327	12773	8355	13496	8684
	c	22	158	97	2317	1347	848	475	751	474
Podlaskie .....	<b>a</b>	<b>75</b>	<b>1072</b>	<b>826</b>	<b>23369</b>	<b>14838</b>	<b>7889</b>	<b>4977</b>	<b>8235</b>	<b>5145</b>
	b	71	1065	814	23093	14673	7764	4908	8144	5088
	c	4	7	12	276	165	125	69	91	57

1 W przypadku użytkowania przez zespół szkół – wykazane w jednej szkole wskazanej przez dyrektora. 2 Dane mogą się nie sumować ze względu na zastosowane zaokrąglenia. 3 Z roku szkolnego 2008/2009. Łącznie z eksternami.

1 In the case of being used by a complex of schools – attributed to a single school indicated by a headmaster. 2 Data on the number of sections may not sum up due to rounding. 3 Of 2008/2009 school year. Including extramural students.

TABL. 7(87). LICEA OGÓLNOKSZTAŁCĄCE W MIASTACH I NA WSI (cd.)  
GENERAL SECONDARY SCHOOLS IN URBAN AND RURAL AREAS (cont.)

WYSZCZEGÓLNIENIE SPECIFICATION a – ogółem total b – miasta urban areas c – wieś rural areas	Szkoły Schools	Pomiesz- czenia szkolne <sup>1</sup> School facilities <sup>1</sup>	Oddziały <sup>2</sup> Sections <sup>2</sup>	Uczniowie Students				Absolwenci <sup>3</sup> Graduates <sup>3</sup>	
				ogółem grand total	w tym kobiety of which females	z liczby ogółem w kl. I of grand total in 1st grade		ogółem total	w tym kobiety of which females
						razem total	w tym kobiety of which females		
Pomorskie ..... a	144	2095	1327	36146	21785	11838	7097	12574	7517
b	140	2077	1310	35651	21485	11663	6992	12409	7423
c	4	18	17	495	300	175	105	165	94
Śląskie ..... a	263	4173	2474	69650	43156	22477	13853	25262	15579
b	253	4078	2408	67953	42072	21948	13536	24639	15206
c	10	95	66	1697	1084	529	317	623	373
Świętokrzyskie ..... a	73	1350	789	23367	15039	7798	4976	8135	5154
b	64	1281	748	22340	14437	7426	4751	7741	4946
c	9	69	41	1027	602	372	225	394	208
Warmińsko-mazurskie ..... a	87	1372	880	23935	14715	8182	5065	7940	4800
b	82	1364	869	23713	14584	8098	5018	7882	4762
c	5	8	11	222	131	84	47	58	38
Wielkopolskie ..... a	185	2764	1979	54434	34293	18309	11499	19362	12172
b	167	2675	1918	53020	33466	17754	11220	18833	11848
c	18	89	61	1414	827	555	279	529	324
Zachodniopomorskie ..... a	126	1908	1085	27843	17033	9447	5733	9514	5752
b	123	1879	1065	27283	16783	9118	5586	9415	5716
c	3	29	20	560	250	329	147	99	36
LICEA OGÓLNOKSZTAŁCĄCE / GENERAL SECONDARY SCHOOLS									
<b>POLSKA</b> ..... a	<b>2334</b>	<b>37985</b>	<b>23510</b>	<b>655394</b>	<b>405973</b>	<b>217057</b>	<b>134057</b>	<b>230244</b>	<b>141684</b>
<b>POLAND</b> ..... b	<b>2135</b>	<b>36626</b>	<b>22638</b>	<b>634652</b>	<b>393875</b>	<b>209456</b>	<b>129787</b>	<b>223110</b>	<b>137470</b>
c	199	1359	872	20742	12098	7601	4270	7134	4214
Dolnośląskie ..... a	153	2973	1589	43204	26367	14109	8579	15795	9571
b	148	2944	1571	42773	26181	13949	8512	15604	9472
c	5	29	18	431	186	160	67	191	99
Kujawsko-pomorskie ..... a	121	2007	1115	31393	20139	10246	6555	11678	7367
b	108	1964	1072	30473	19626	9936	6392	11345	7180
c	13	43	43	920	513	310	163	333	187
Lubelskie ..... a	161	2584	1697	47653	29372	15789	9586	16485	10183
b	123	2267	1527	43865	27205	14563	8887	15057	9363
c	38	317	170	3788	2167	1226	699	1428	820

1 W przypadku użytkowania przez zespół szkół – wykazane w jednej szkole wskazanej przez dyrektora. 2 Dane mogą się nie sumować ze względu na zastosowane zaokrąglenia. 3 Z roku szkolnego 2008/2009. Łącznie z eksternami.

1 In the case of being used by a complex of schools – attributed to a single school indicated by a headmaster. 2 Data on the number of sections may not sum up due to rounding. 3 Of 2008/2009 school year. Including extramural students.

TABL. 7(87). LICEA OGÓLNOKSZTAŁCĄCE W MIASTACH I NA WSI (cd.)  
GENERAL SECONDARY SCHOOLS IN URBAN AND RURAL AREAS (cont.)

WYSZCZEGÓLNIENIE SPECIFICATION a – ogółem total b – miasta urban areas c – wieś rural areas	Szkoły Schools	Pomiesz- czenia szkolne <sup>1</sup> School facilities <sup>1</sup>	Oddziały <sup>2</sup> Sections <sup>2</sup>	Uczniowie Students				Absolwenci <sup>3</sup> Graduates <sup>3</sup>	
				ogółem grand total	w tym kobiety of which females	z liczby ogółem w kl. I of grand total in 1st grade		ogółem total	w tym kobiety of which females
						razem total	w tym kobiety of which females		
Lubuskie ..... a	57	1037	552	14658	9294	4746	3009	5352	3340
b	56	1037	551	14641	9282	4746	3009	5336	3333
c	1	–	1	17	12	–	–	16	7
Łódzkie ..... a	167	2647	1601	44182	27009	14849	9111	15679	9498
b	156	2594	1563	43340	26552	14372	8874	15481	9388
c	11	53	38	842	457	477	237	198	110
Małopolskie ..... a	192	2897	2093	61442	38818	20130	12745	20661	12897
b	171	2719	1975	58519	36994	19129	12124	19772	12359
c	21	178	118	2923	1824	1001	621	889	538
Mazowieckie ..... a	363	6041	3617	99367	58698	33384	19699	34385	20355
b	329	5787	3468	95783	56630	32066	18957	33118	19576
c	34	254	149	3584	2068	1318	742	1267	779
Opolskie ..... a	50	954	524	14080	8963	4503	2876	5165	3318
b	48	942	513	13837	8798	4397	2799	5063	3248
c	2	12	11	243	165	106	77	102	70
Podkarpackie ..... a	126	2117	1378	40972	26636	13532	8809	14220	9143
b	105	1959	1282	38669	25289	12698	8334	13469	8669
c	21	158	96	2303	1347	834	475	751	474
Podlaskie ..... a	75	1072	826	23369	14838	7889	4977	8235	5145
b	71	1065	814	23093	14673	7764	4908	8144	5088
c	4	7	12	276	165	125	69	91	57
Pomorskie ..... a	144	2095	1327	36146	21785	11838	7097	12574	7517
b	140	2077	1310	35651	21485	11663	6992	12409	7423
c	4	18	17	495	300	175	105	165	94
Śląskie ..... a	261	4170	2470	69574	43098	22425	13811	25223	15550
b	251	4075	2404	67877	42014	21896	13494	24600	15177
c	10	95	66	1697	1084	529	317	623	373
Świętokrzyskie ..... a	73	1350	789	23367	15039	7798	4976	8135	5154
b	64	1281	748	22340	14437	7426	4751	7741	4946
c	9	69	41	1027	602	372	225	394	208

1 W przypadku użytkowania przez zespół szkół – wykazane w jednej szkole wskazanej przez dyrektora. 2 Dane mogą się nie sumować ze względu na zastosowane zaokrąglenia. 3 Z roku szkolnego 2008/2009. Łącznie z eksternami.

1 In the case of being used by a complex of schools – attributed to a single school indicated by a headmaster. 2 Data on the number of sections may not sum up due to rounding. 3 Of 2008/2009 school year. Including extramural students.

TABL. 7(87). LICEA OGÓLNOKSZTAŁCĄCE W MIASTACH I NA WSI (dok.)

GENERAL SECONDARY SCHOOLS IN URBAN AND RURAL AREAS (cont.)

WYSZCZEGÓLNIENIE SPECIFICATION a – ogółem total b – miasta urban areas c – wieś rural areas	Szkoły Schools	Pomiesz- czenia szkolne <sup>1</sup> School facilities <sup>1</sup>	Oddziały <sup>2</sup> Sections <sup>2</sup>	Uczniowie Students				Absolwenci <sup>3</sup> Graduates <sup>3</sup>	
				ogółem grand total	w tym kobiety of which females	z liczby ogółem w kl. I of grand total in 1st grade		ogółem total	w tym kobiety of which females
						razem total	w tym kobiety of which females		
Warmińsko-mazurskie ..... a	84	1372	874	23787	14629	8107	5018	7834	4748
b	79	1364	863	23565	14498	8023	4971	7776	4710
c	5	8	11	222	131	84	47	58	38
Wielkopolskie ..... a	185	2764	1979	54434	34293	18309	11499	19362	12172
b	167	2675	1918	53020	33466	17754	11220	18833	11848
c	18	89	61	1414	827	555	279	529	324
Zachodniopomorskie ..... a	122	1905	1079	27766	16995	9403	5710	9461	5726
b	119	1876	1059	27206	16745	9074	5563	9362	5690
c	3	29	20	560	250	329	147	99	36

UZUPEŁNIAJĄCE LICEA OGÓLNOKSZTAŁCĄCE / SUPPLEMENTARY GENERAL SECONDARY SCHOOLS

POLSKA ..... a	28	23	47	890	457	560	284	393	205
POLAND b	26	23	45	851	445	521	272	387	202
c	2	–	2	39	12	39	12	6	3
Dolnośląskie..... a	2	–	2	54	21	54	21	–	–
b	1	–	1	29	9	29	9	–	–
c	1	–	1	25	12	25	12	–	–
Kujawsko-pomorskie ..... a=b	1	–	2	42	31	22	17	–	–
Lubelskie ..... a	5	4	10	162	70	106	42	95	44
b	5	4	10	162	70	106	42	89	41
c	–	–	–	–	–	–	–	6	3
Lubuskie ..... a=b	2	–	3	47	29	22	14	26	16
Łódzkie ..... a=b	1	–	1	14	4	–	–	–	–
Mazowieckie ..... a=b	2	13	4	83	47	49	26	32	15
Opolskie ..... a=b	1	–	3	61	35	47	31	15	8
Podkarpackie ..... a	5	–	6	126	38	89	21	27	15
b	4	–	5	112	38	75	21	27	15
c	1	–	1	14	–	14	–	–	–
Śląskie ..... a=b	2	3	4	76	58	52	42	39	29
Warmińsko-mazurskie ..... a=b	3	–	6	148	86	75	47	106	52
Zachodniopomorskie ..... a=b	4	3	6	77	38	44	23	53	26

1 W przypadku użytkowania przez zespół szkół – wykazane w jednej szkole wskazanej przez dyrektora. 2 Dane mogą się nie sumować ze względu na zastosowane zaokrąglenia. 3 Z roku szkolnego 2008/2009. Łącznie z eksternami.

1 In the case of being used by a complex of schools – attributed to a single school indicated by a headmaster. 2 Data on the number of sections may not sum up due to rounding. 3 Of 2008/2009 school year. Including extramural students.

TABL. 8(88). UCZNIOWIE W LICEACH OGÓLNOKSZTAŁCĄCYCH<sup>1</sup> WEDŁUG WIEKU I PŁCI  
STUDENTS IN GENERAL SECONDARY SCHOOLS<sup>1</sup> BY AGE AND SEX

WYSZCZEGÓLNIENIE SPECIFICATION a – ogółem total b – kobiety females c – w klasie I in first grade	Ogółem Total	Uczniowie w wieku lat (rok urodzenia) Students aged (year of birth)					
		15 i mniej (1994 i później) 15 and less (1994 and later)	16 (1993)	17 (1992)	18 (1991)	19 (1990)	20 i więcej (1989 i wcześniej) 20 and more (1989 and earlier)
		<b>POLSKA</b> .....	<b>656284</b>	<b>3347</b>	<b>207788</b>	<b>213914</b>	<b>220479</b>
<b>POLAND</b> .....	<b>406430</b>	<b>2275</b>	<b>129661</b>	<b>132969</b>	<b>136542</b>	<b>4499</b>	<b>484</b>
c	<b>217617</b>	<b>2885</b>	<b>204700</b>	<b>8263</b>	<b>1221</b>	<b>386</b>	<b>162</b>
Dolnośląskie .....	<b>43258</b>	<b>163</b>	<b>13373</b>	<b>14060</b>	<b>14813</b>	<b>722</b>	<b>127</b>
a	26388	111	8213	8609	9081	317	57
b	14163	162	13219	635	84	44	19
Kujawsko-pomorskie .....	<b>31435</b>	<b>103</b>	<b>9757</b>	<b>10158</b>	<b>10862</b>	<b>506</b>	<b>49</b>
a	20170	65	6318	6525	6942	302	18
b	10268	102	9626	438	90	10	2
Lubelskie .....	<b>47815</b>	<b>124</b>	<b>15156</b>	<b>15667</b>	<b>15992</b>	<b>626</b>	<b>250</b>
a	29442	82	9330	9725	9928	276	101
b	15895	119	14993	505	142	66	70
Lubuskie .....	<b>14705</b>	<b>42</b>	<b>4538</b>	<b>4854</b>	<b>4987</b>	<b>249</b>	<b>35</b>
a	9323	32	2916	3098	3142	119	16
b	4768	40	4495	198	30	1	4
c	<b>44196</b>	<b>231</b>	<b>14179</b>	<b>14259</b>	<b>14772</b>	<b>664</b>	<b>91</b>
Łódzkie .....	27013	167	8798	8637	9034	342	35
a	14849	226	13863	643	65	44	8
b	<b>61442</b>	<b>299</b>	<b>19526</b>	<b>20175</b>	<b>20720</b>	<b>678</b>	<b>44</b>
Małopolskie .....	38818	201	12427	12707	13163	304	16
a	20130	290	19202	566	65	7	-
b	<b>99450</b>	<b>513</b>	<b>31646</b>	<b>32402</b>	<b>32841</b>	<b>1886</b>	<b>162</b>
Mazowieckie .....	58745	352	18904	19311	19307	814	57
a	33433	499	31031	1669	201	24	9
b	<b>14141</b>	<b>40</b>	<b>4387</b>	<b>4559</b>	<b>4961</b>	<b>171</b>	<b>23</b>
Opolskie .....	8998	27	2823	2950	3116	73	9
a	4550	40	4323	129	19	33	6
b	<b>41098</b>	<b>151</b>	<b>13262</b>	<b>13570</b>	<b>13704</b>	<b>360</b>	<b>51</b>
Podkarpackie .....	26674	104	8686	8861	8854	152	17
a	13621	149	13125	242	42	54	9
b	<b>23369</b>	<b>78</b>	<b>7676</b>	<b>7614</b>	<b>7797</b>	<b>190</b>	<b>14</b>
Podlaskie .....	14838	51	4886	4856	4956	85	4
a	7889	77	7603	190	15	3	1
b	<b>36146</b>	<b>182</b>	<b>11313</b>	<b>11780</b>	<b>12234</b>	<b>589</b>	<b>48</b>
Pomorskie .....	21785	130	6875	7042	7417	302	19
a	11838	170	11067	544	51	6	-
b	<b>69650</b>	<b>281</b>	<b>21623</b>	<b>22812</b>	<b>23877</b>	<b>959</b>	<b>98</b>
Śląskie .....	43156	176	13462	14184	14796	502	36
a	22477	270	21325	693	141	42	6
b	<b>23367</b>	<b>128</b>	<b>7568</b>	<b>7622</b>	<b>7853</b>	<b>183</b>	<b>13</b>
Świętokrzyskie .....	15039	87	4875	4939	5049	84	5
a	7798	125	7467	185	21	-	-
b	<b>23935</b>	<b>78</b>	<b>7682</b>	<b>7826</b>	<b>7930</b>	<b>362</b>	<b>57</b>
Warmińsko-mazurskie .....	14715	59	4775	4815	4871	179	16
a	8182	78	7623	360	97	20	4
b	<b>54434</b>	<b>833</b>	<b>17396</b>	<b>17536</b>	<b>17886</b>	<b>714</b>	<b>69</b>
Wielkopolskie .....	34293	556	11003	11116	11244	351	23
a	18309	437	17147	645	75	5	-
b	<b>27843</b>	<b>101</b>	<b>8706</b>	<b>9020</b>	<b>9250</b>	<b>639</b>	<b>127</b>
Zachodniopomorskie .....	17033	75	5370	5594	5642	297	55
a	9447	101	8591	621	83	27	24
b							
c							

<sup>1</sup> Łącznie z uzupełniającymi liceami ogólnokształcącymi.

<sup>1</sup> Including supplementary general secondary schools.

TABL. 9(89). UCZNIOWIE LICEÓW OGÓLNOKSZTAŁCĄCYCH<sup>a</sup> KLAS PIERWSZYCH I WSTĘPNYCH DWU-JĘZYCZNYCH, KTÓRZY ŚWIADECTWO UKOŃCZENIA SZKOŁY NIŻSZEGO SZCZEBŁA OTRZYMAŁI W ROKU SZKOLNYM 2008/2009

STUDENTS OF GENERAL SECONDARY SCHOOLS<sup>a</sup> OF FIRST AND PRELIMINARY BILINGUAL GRADES, WITH SCHOOL REPORT OF LOWER LEVEL SCHOOL FROM 2007/2008 SCHOOL YEAR

WOJEWÓDZTWA VOIVODSHIPS	Uczniowie klas pierwszych i wstępnych dwujęzycznych w roku szkolnym 2009/2010 <i>Students of first and preliminary bilingual grades in 2009/2010 school year</i>		W tym, którzy świadectwo ukończenia szkoły niższego szczebla otrzymali w roku szkolnym 2008/2009 <i>Of which students with school report of lower level school in 2008/2009 school year</i>	
	ogółem <i>total</i>	w tym kobiety <i>of which females</i>	ogółem <i>total</i>	w tym kobiety <i>of which females</i>
<b>POLSKA</b> .....	<b>217667</b>	<b>134533</b>	<b>197133</b>	<b>116608</b>
<b>POLAND</b>				
Dolnośląskie .....	14109	8579	12059	6738
Kujawsko-pomorskie .....	10307	6609	9901	5910
Lubelskie .....	15789	9586	14718	8235
Lubuskie .....	4746	3009	4089	2490
Łódzkie .....	14958	9193	13596	7980
Małopolskie .....	20195	12801	18512	11451
Mazowieckie .....	33558	19830	30008	16911
Opolskie .....	4503	2876	4342	2634
Podkarpackie .....	13532	8809	12168	7636
Podlaskie .....	7918	4999	7259	4230
Pomorskie .....	11956	7187	10895	6170
Śląskie .....	22459	13838	20025	12190
Świętokrzyskie .....	7798	4976	7381	4597
Warmińsko-mazurskie .....	8107	5018	7167	4336
Wielkopolskie .....	18329	11513	16651	10266
Zachodniopomorskie .....	9403	5710	8362	4834

<sup>a</sup> W tym uzupełniających liceów ogólnokształcących.  
*a Including supplementary general secondary schools.*

TABL. 10(90). UCZNIOWIE ZE SPECJALNYMI POTRZEBAMI EDUKACYJNYMI WEDŁUG RODZAJÓW NIEPEŁNO  
STUDENTS WITH SPECIAL EDUCATIONAL NEEDS BY TYPE OF DISABILITY IN GENERAL SECON

Lp.	WYSZCZEGÓLNIENIE SPECIFICATION a – ogółem total b – licea ogólnokształcące general secondary schools c – uzupełniające licea ogólnokształcące supplementary general secondary schools	Uczniowie					
		ogółem grand total	niesłyszący deaf	ślabosłyszący hard of hearing	niewidomi blind	ślabowidzący vision impaired	z niepełnosprawnością ruchową with impaired motor-skills
1	<b>POLSKA</b> ..... a	<b>5188</b>	<b>190</b>	<b>607</b>	<b>57</b>	<b>488</b>	<b>1274</b>
2	<b>POLAND</b> ..... b	<b>3433</b>	<b>81</b>	<b>479</b>	<b>24</b>	<b>343</b>	<b>1067</b>
3	..... c	<b>1755</b>	<b>109</b>	<b>128</b>	<b>33</b>	<b>145</b>	<b>207</b>
4	Dolnośląskie ..... a	<b>401</b>	<b>3</b>	<b>68</b>	<b>6</b>	<b>56</b>	<b>116</b>
5	..... b	243	3	56	1	26	71
6	..... c	158	–	12	5	30	45
7	Kujawsko-pomorskie..... a	<b>287</b>	<b>2</b>	<b>51</b>	<b>6</b>	<b>41</b>	<b>65</b>
8	..... b	217	2	18	–	18	65
9	..... c	70	–	33	6	23	–
10	Lubelskie ..... a	<b>252</b>	<b>9</b>	<b>20</b>	<b>8</b>	<b>25</b>	<b>82</b>
11	..... b	180	9	20	3	10	81
12	..... c	72	–	–	5	15	1
13	Lubuskie ..... a=b	<b>89</b>	<b>–</b>	<b>8</b>	<b>–</b>	<b>16</b>	<b>45</b>
16	Łódzkie ..... a	<b>310</b>	<b>3</b>	<b>29</b>	<b>2</b>	<b>32</b>	<b>60</b>
17	..... b	178	3	29	1	17	56
18	..... c	132	–	–	1	15	4
19	Małopolskie ..... a	<b>460</b>	<b>40</b>	<b>59</b>	<b>–</b>	<b>23</b>	<b>91</b>
20	..... b	268	18	35	–	23	70
21	..... c	192	22	24	–	–	21
22	Mazowieckie ..... a	<b>1084</b>	<b>38</b>	<b>83</b>	<b>11</b>	<b>78</b>	<b>200</b>
23	..... b	670	4	72	1	44	185
24	..... c	414	34	11	10	34	15
25	Opolskie ..... a	<b>78</b>	<b>–</b>	<b>11</b>	<b>–</b>	<b>3</b>	<b>17</b>
26	..... b	55	–	11	–	3	17
27	..... c	23	–	–	–	–	–
28	Podkarpackie ..... a	<b>299</b>	<b>22</b>	<b>20</b>	<b>–</b>	<b>5</b>	<b>96</b>
29	..... b	140	20	18	–	5	43
30	..... c	159	2	2	–	–	53
31	Podlaskie ..... a=b	<b>90</b>	<b>1</b>	<b>20</b>	<b>1</b>	<b>9</b>	<b>18</b>
34	Pomorskie ..... a	<b>368</b>	<b>8</b>	<b>41</b>	<b>1</b>	<b>30</b>	<b>80</b>
35	..... b	263	3	32	1	30	80
36	..... c	105	5	9	–	–	–
37	Śląskie ..... a	<b>524</b>	<b>6</b>	<b>59</b>	<b>7</b>	<b>75</b>	<b>113</b>
38	..... b	343	6	58	3	50	111
39	..... c	181	–	1	4	25	2
40	Świętokrzyskie ..... a	<b>190</b>	<b>1</b>	<b>21</b>	<b>1</b>	<b>6</b>	<b>53</b>
41	..... b	88	1	21	1	6	20
42	..... c	102	–	–	–	–	33
43	Warmińsko-mazurskie a=b	<b>196</b>	<b>1</b>	<b>20</b>	<b>2</b>	<b>24</b>	<b>85</b>
46	Wielkopolskie ..... a	<b>314</b>	<b>32</b>	<b>35</b>	<b>9</b>	<b>39</b>	<b>93</b>
47	..... b	232	3	32	7	36	60
48	..... c	82	29	3	2	3	33
49	Zachodniopomorskie ..... a	<b>246</b>	<b>24</b>	<b>62</b>	<b>3</b>	<b>26</b>	<b>60</b>
50	..... b	181	7	29	3	26	60
51	..... c	65	17	33	–	–	–



# SPRAWNOŚCI W LICEACH OGÓLNOKSZTAŁCĄCYCH

## DARY SCHOOLS

Students											No.
z upośledzeniem umysłowym w stopniu lekkim with intellectual disability	z autyzmem with autism	z niepełnosprawnościami sprzężonymi with multiple disability	niedostosowani społecznie socially maladjusted	zagrożeni niedostosowaniem społecznym threatened with social maladjustment	zagrożeni uzależnieniami threatened with addiction	z zaburzeniami zachowania with behavioural disorders	z zaburzeniami psychicznymi with psychic disorders	przewlekłe choroby chronically ill	absolwenci graduates		
679	116	346	112	271	63	261	160	564	1337	1	
94	113	225	90	70	5	179	120	543	878	2	
585	3	121	22	201	58	82	40	21	459	3	
11	6	42	20	9	-	32	7	25	81	4	
6	6	18	9	1	-	17	4	25	53	5	
5	-	24	11	8	-	15	3	-	28	6	
12	9	16	21	1	-	21	8	34	98	7	
12	9	10	21	1	-	21	8	32	69	8	
-	-	6	-	-	-	-	-	2	29	9	
55	-	30	3	-	-	-	1	19	75	10	
8	-	26	3	-	-	-	1	19	66	11	
47	-	4	-	-	-	-	-	-	9	12	
1	4	7	-	1	-	1	1	5	24	13	
57	4	14	3	-	-	68	11	27	65	16	
9	3	12	2	-	-	10	9	27	35	17	
48	1	2	1	-	-	58	2	-	30	18	
98	6	15	8	1	-	46	32	41	97	19	
2	6	10	8	1	-	46	8	41	42	20	
96	-	5	-	-	-	-	24	-	55	21	
27	38	55	35	218	58	23	50	170	271	22	
16	37	42	25	29	-	18	40	157	168	23	
11	1	13	10	189	58	5	10	13	103	24	
23	2	4	-	2	-	-	4	12	11	25	
-	2	4	-	2	-	-	4	12	11	26	
23	-	-	-	-	-	-	-	-	-	27	
92	3	31	-	3	1	3	4	19	101	28	
8	3	13	-	3	1	3	4	19	33	29	
84	-	18	-	-	-	-	-	-	68	30	
5	7	2	3	-	-	9	2	13	28	31	
106	3	27	-	20	4	12	5	31	98	34	
16	3	26	-	20	4	12	5	31	59	35	
90	-	1	-	-	-	-	-	-	39	36	
124	12	38	9	2	-	14	9	56	155	37	
3	11	16	9	2	-	14	9	51	108	38	
121	1	22	-	-	-	-	-	5	47	39	
51	7	25	3	1	-	4	5	12	36	40	
5	7	3	3	1	-	3	5	12	26	41	
46	-	22	-	-	-	1	-	-	10	42	
-	3	14	2	1	-	4	3	37	27	43	
1	5	14	2	9	-	14	6	55	118	46	
1	5	11	2	5	-	11	5	54	96	47	
-	-	3	-	4	-	3	1	1	22	48	
16	7	12	3	3	-	10	12	8	52	49	
2	7	11	3	3	-	10	12	8	33	50	
14	-	1	-	-	-	-	-	-	19	51	

TABL. 11( 91). ABSOLWENCI LICEÓW OGÓLNOKSZTAŁCĄCYCH WEDŁUG WIEKU I PŁCI  
GRADUATES OF GENERAL SECONDARY SCHOOLS BY AGE AND SEX

WYSZCZEGÓLNIENIE SPECIFICATION a – ogółem total b – licea ogólnokształcące general secondary schools c – uzupełniające licea ogólnokształcące supplementary general secondary schools	Ogółem Grand total	W tym kobiety Of which females	17 i mniej (1992 i później) 17 and less (1992 and later)		18 (1991)		19 (1990)		20 (1989)		21 i więcej (1988 i wcześniej) 21 and more (1988 and earlier)		
			razem total	w tym kobiety of which females	razem total	w tym kobiety of which females	razem total	w tym kobiety of which females	razem total	w tym kobiety of which females	razem total	w tym kobiety of which females	
<b>POLSKA</b> .....	<b>a</b>	<b>230637</b>	<b>141889</b>	<b>1080</b>	<b>656</b>	<b>5116</b>	<b>3255</b>	<b>214248</b>	<b>132911</b>	<b>8894</b>	<b>4463</b>	<b>1299</b>	<b>604</b>
<b>POLAND</b> .....	<b>b</b>	<b>230244</b>	<b>141684</b>	<b>1080</b>	<b>656</b>	<b>5116</b>	<b>3255</b>	<b>214233</b>	<b>132901</b>	<b>8727</b>	<b>4342</b>	<b>1088</b>	<b>530</b>
	<b>c</b>	<b>393</b>	<b>205</b>	<b>X</b>	<b>X</b>	<b>X</b>	<b>X</b>	<b>15</b>	<b>10</b>	<b>167</b>	<b>121</b>	<b>211</b>	<b>74</b>
Dolnośląskie .....	<b>a=b</b>	<b>15795</b>	<b>9571</b>	<b>186</b>	<b>118</b>	<b>225</b>	<b>165</b>	<b>14698</b>	<b>8937</b>	<b>619</b>	<b>313</b>	<b>67</b>	<b>38</b>
Kujawsko-pomorskie .....	<b>a=b</b>	<b>11678</b>	<b>7367</b>	<b>3</b>	<b>1</b>	<b>312</b>	<b>163</b>	<b>10788</b>	<b>6883</b>	<b>516</b>	<b>296</b>	<b>59</b>	<b>24</b>
Lubelskie .....	<b>a</b>	<b>16580</b>	<b>10227</b>	<b>–</b>	<b>–</b>	<b>602</b>	<b>311</b>	<b>15495</b>	<b>9714</b>	<b>380</b>	<b>166</b>	<b>103</b>	<b>36</b>
	<b>b</b>	<b>16485</b>	<b>10183</b>	<b>–</b>	<b>–</b>	<b>602</b>	<b>311</b>	<b>15480</b>	<b>9704</b>	<b>368</b>	<b>156</b>	<b>35</b>	<b>12</b>
	<b>c</b>	<b>95</b>	<b>44</b>	<b>X</b>	<b>X</b>	<b>X</b>	<b>X</b>	<b>15</b>	<b>10</b>	<b>12</b>	<b>10</b>	<b>68</b>	<b>24</b>
Lubuskie .....	<b>a</b>	<b>5378</b>	<b>3356</b>	<b>–</b>	<b>–</b>	<b>108</b>	<b>73</b>	<b>4872</b>	<b>3078</b>	<b>358</b>	<b>187</b>	<b>40</b>	<b>18</b>
	<b>b</b>	<b>5352</b>	<b>3340</b>	<b>–</b>	<b>–</b>	<b>108</b>	<b>73</b>	<b>4872</b>	<b>3078</b>	<b>347</b>	<b>177</b>	<b>25</b>	<b>12</b>
	<b>c</b>	<b>26</b>	<b>16</b>	<b>X</b>	<b>X</b>	<b>X</b>	<b>X</b>	<b>–</b>	<b>–</b>	<b>11</b>	<b>10</b>	<b>15</b>	<b>6</b>
Łódzkie .....	<b>a=b</b>	<b>15679</b>	<b>9498</b>	<b>6</b>	<b>2</b>	<b>363</b>	<b>245</b>	<b>14700</b>	<b>8968</b>	<b>558</b>	<b>267</b>	<b>52</b>	<b>16</b>
Małopolskie .....	<b>a=b</b>	<b>20661</b>	<b>12897</b>	<b>1</b>	<b>1</b>	<b>462</b>	<b>300</b>	<b>19554</b>	<b>12288</b>	<b>609</b>	<b>297</b>	<b>35</b>	<b>11</b>
Mazowieckie .....	<b>a</b>	<b>34417</b>	<b>20370</b>	<b>320</b>	<b>189</b>	<b>1088</b>	<b>672</b>	<b>31202</b>	<b>18673</b>	<b>1603</b>	<b>745</b>	<b>204</b>	<b>91</b>
	<b>b</b>	<b>34385</b>	<b>20355</b>	<b>320</b>	<b>189</b>	<b>1088</b>	<b>672</b>	<b>31202</b>	<b>18673</b>	<b>1594</b>	<b>740</b>	<b>181</b>	<b>81</b>
	<b>c</b>	<b>32</b>	<b>15</b>	<b>X</b>	<b>X</b>	<b>X</b>	<b>X</b>	<b>–</b>	<b>–</b>	<b>9</b>	<b>5</b>	<b>23</b>	<b>10</b>
Opolskie.....	<b>a</b>	<b>5180</b>	<b>3326</b>	<b>–</b>	<b>–</b>	<b>47</b>	<b>35</b>	<b>5004</b>	<b>3230</b>	<b>113</b>	<b>50</b>	<b>16</b>	<b>11</b>
	<b>b</b>	<b>5165</b>	<b>3318</b>	<b>–</b>	<b>–</b>	<b>47</b>	<b>35</b>	<b>5004</b>	<b>3230</b>	<b>105</b>	<b>47</b>	<b>9</b>	<b>6</b>
	<b>c</b>	<b>15</b>	<b>8</b>	<b>X</b>	<b>X</b>	<b>X</b>	<b>X</b>	<b>–</b>	<b>–</b>	<b>8</b>	<b>3</b>	<b>7</b>	<b>5</b>
Podkarpackie .....	<b>a</b>	<b>14247</b>	<b>9158</b>	<b>–</b>	<b>–</b>	<b>134</b>	<b>90</b>	<b>13491</b>	<b>8740</b>	<b>581</b>	<b>307</b>	<b>41</b>	<b>21</b>
	<b>b</b>	<b>14220</b>	<b>9143</b>	<b>–</b>	<b>–</b>	<b>134</b>	<b>90</b>	<b>13491</b>	<b>8740</b>	<b>565</b>	<b>297</b>	<b>30</b>	<b>16</b>
	<b>c</b>	<b>27</b>	<b>15</b>	<b>X</b>	<b>X</b>	<b>X</b>	<b>X</b>	<b>–</b>	<b>–</b>	<b>16</b>	<b>10</b>	<b>11</b>	<b>5</b>
Podlaskie.....	<b>a=b</b>	<b>8235</b>	<b>5145</b>	<b>19</b>	<b>12</b>	<b>63</b>	<b>44</b>	<b>7963</b>	<b>4997</b>	<b>186</b>	<b>91</b>	<b>4</b>	<b>1</b>
Pomorskie.....	<b>a=b</b>	<b>12574</b>	<b>7517</b>	<b>156</b>	<b>99</b>	<b>175</b>	<b>117</b>	<b>11500</b>	<b>6921</b>	<b>522</b>	<b>256</b>	<b>221</b>	<b>124</b>
Śląskie.....	<b>a</b>	<b>25262</b>	<b>15579</b>	<b>378</b>	<b>232</b>	<b>289</b>	<b>185</b>	<b>23737</b>	<b>14714</b>	<b>798</b>	<b>424</b>	<b>60</b>	<b>24</b>
	<b>b</b>	<b>25223</b>	<b>15550</b>	<b>378</b>	<b>232</b>	<b>289</b>	<b>185</b>	<b>23737</b>	<b>14714</b>	<b>772</b>	<b>405</b>	<b>47</b>	<b>14</b>
	<b>c</b>	<b>39</b>	<b>29</b>	<b>X</b>	<b>X</b>	<b>X</b>	<b>X</b>	<b>–</b>	<b>–</b>	<b>26</b>	<b>19</b>	<b>13</b>	<b>10</b>
Świętokrzyskie .....	<b>a=b</b>	<b>8135</b>	<b>5154</b>	<b>4</b>	<b>–</b>	<b>689</b>	<b>469</b>	<b>6890</b>	<b>4382</b>	<b>354</b>	<b>187</b>	<b>198</b>	<b>116</b>
Warmińsko-mazurskie.....	<b>a</b>	<b>7940</b>	<b>4800</b>	<b>–</b>	<b>–</b>	<b>81</b>	<b>52</b>	<b>7465</b>	<b>4559</b>	<b>310</b>	<b>165</b>	<b>84</b>	<b>24</b>
	<b>b</b>	<b>7834</b>	<b>4748</b>	<b>–</b>	<b>–</b>	<b>81</b>	<b>52</b>	<b>7465</b>	<b>4559</b>	<b>258</b>	<b>124</b>	<b>30</b>	<b>13</b>
	<b>c</b>	<b>106</b>	<b>52</b>	<b>X</b>	<b>X</b>	<b>X</b>	<b>X</b>	<b>–</b>	<b>–</b>	<b>52</b>	<b>41</b>	<b>54</b>	<b>11</b>
Wielkopolskie .....	<b>a=b</b>	<b>19362</b>	<b>12172</b>	<b>1</b>	<b>–</b>	<b>354</b>	<b>249</b>	<b>18308</b>	<b>11572</b>	<b>662</b>	<b>335</b>	<b>37</b>	<b>16</b>
Zachodniopomorskie .....	<b>a</b>	<b>9514</b>	<b>5752</b>	<b>6</b>	<b>2</b>	<b>124</b>	<b>85</b>	<b>8581</b>	<b>5255</b>	<b>725</b>	<b>377</b>	<b>78</b>	<b>33</b>
	<b>b</b>	<b>9461</b>	<b>5726</b>	<b>6</b>	<b>2</b>	<b>124</b>	<b>85</b>	<b>8581</b>	<b>5255</b>	<b>692</b>	<b>354</b>	<b>58</b>	<b>30</b>
	<b>c</b>	<b>53</b>	<b>26</b>	<b>X</b>	<b>X</b>	<b>X</b>	<b>X</b>	<b>–</b>	<b>–</b>	<b>33</b>	<b>23</b>	<b>20</b>	<b>3</b>

TABL. 12(92). WYNIKI EGZAMINU MATURALNEGO W LICEACH OGÓLNOKSZTAŁCĄCYCH  
RESULTS OF SECONDARY SCHOOL MATRICULATION EXAM IN GENERAL SECONDARY SCHOOLS

WYSZCZEGÓLNIENIE SPECIFICATION a – ogółem total b – kobiety females	Absolwenci 2008/2009 Graduates of 2008/2009		Absolwenci <sup>1</sup> Graduates <sup>1</sup>		
	ogółem grand total	w tym niepełnosprawni of which disabled	którzy przystąpili do egzaminu maturalnego who sat secondary school matriculation exam	którzy otrzymali świadectwo dojrzałości who passed secondary school matriculation exam	
				razem total	w tym niepełnosprawni of which disabled
<b>OGÓŁEM / TOTAL</b>					
<b>POLSKA</b> ..... a	<b>230637</b>	<b>878</b>	<b>226378</b>	<b>217764</b>	<b>695</b>
<b>POLAND</b> ..... b	<b>141889</b>	<b>464</b>	<b>138947</b>	<b>129153</b>	<b>325</b>
Dolnośląskie ..... a	15795	53	15577	15003	41
..... b	9571	29	9265	8226	19
Kujawsko-pomorskie ..... a	11678	69	11489	11199	42
..... b	7367	41	7286	6846	30
Lubelskie ..... a	16580	66	16061	15401	15
..... b	10227	27	9925	8925	8
Lubuskie ..... a	5378	24	5065	4865	16
..... b	3356	12	3180	2729	8
Łódzkie ..... a	15679	35	15328	14693	31
..... b	9498	18	9301	8687	13
Małopolskie ..... a	20661	42	20408	19914	138
..... b	12897	28	12530	11949	17
Mazowieckie ..... a	34417	168	33518	32271	113
..... b	20370	82	19870	18781	59
Opolskie ..... a	5180	11	5142	4910	22
..... b	3326	8	3234	3142	13
Podkarpackie ..... a	14247	33	14174	13688	19
..... b	9158	17	9056	8349	12
Podlaskie ..... a	8235	28	8188	7876	15
..... b	5145	4	5111	4761	4
Pomorskie ..... a	12574	59	12455	11921	37
..... b	7517	38	7512	7083	26
Śląskie ..... a	25262	108	24791	23904	73
..... b	15579	53	15210	14061	40
Świętokrzyskie ..... a	8135	26	8011	7584	27
..... b	5154	8	5110	4814	8
Warmińsko-mazurskie ..... a	7940	27	7857	7565	24
..... b	4800	19	4777	4438	16
Wielkopolskie ..... a	19362	96	19123	18195	56
..... b	12172	59	12012	11150	36
Zachodniopomorskie ..... a	9514	33	9191	8775	26
..... b	5752	21	5568	5212	16
<b>LICEA OGÓLNOKSZTAŁCĄCE / GENERAL SECONDARY SCHOOLS</b>					
<b>POLSKA</b> ..... a	<b>230244</b>	<b>867</b>	<b>226156</b>	<b>217657</b>	<b>695</b>
<b>POLAND</b> ..... b	<b>141684</b>	<b>456</b>	<b>138836</b>	<b>129104</b>	<b>325</b>
Dolnośląskie ..... a	15795	53	15577	15003	41
..... b	9571	29	9265	8226	19
Kujawsko-pomorskie ..... a	11678	69	11489	11199	42
..... b	7367	41	7286	6846	30
Lubelskie ..... a	16485	55	16017	15379	15
..... b	10183	19	9906	8917	8

1 Z roku szkolnego 2008/2009, jak również z lat poprzednich. 1 Of 2008/2009 school year and previous years.

TABL. 12(92). WYNIKI EGZAMINU MATURALNEGO W LICEACH OGÓLNOKSZTAŁCĄCYCH (cd.)  
 RESULTS OF SECONDARY SCHOOL MATRICULATION EXAM IN GENERAL SECONDARY  
 SCHOOLS (cont.)

WYSZCZEGÓLNIENIE SPECIFICATION a – ogółem total b – kobiety females	Absolwenci 2008/2009 Graduates of 2008/2009		Absolwenci <sup>1</sup> Graduates <sup>1</sup>		
	ogółem grand total	w tym niepełnosprawni of which disabled	którzy przystąpili do egzaminu maturalnego who sat secondary school matriculation exam	którzy otrzymali świadectwo dojrzałości who passed secondary school matriculation exam	
				razem total	w tym niepełnosprawni of which disabled
Lubuskie ..... a	5352	24	5051	4858	16
..... b	3340	12	3173	2727	8
Łódzkie ..... a	15679	35	15328	14693	31
..... b	9498	18	9301	8687	13
Małopolskie ..... a	20661	42	20408	19914	138
..... b	12897	28	12530	11949	17
Mazowieckie ..... a	34385	168	33491	32256	113
..... b	20355	82	19857	18772	59
Opolskie ..... a	5165	11	5137	4905	22
..... b	3318	8	3232	3140	13
Podkarpackie ..... a	14220	33	14151	13676	19
..... b	9143	17	9045	8344	12
Podlaskie ..... a	8235	28	8188	7876	15
..... b	5145	4	5111	4761	4
Pomorskie ..... a	12574	59	12455	11921	37
..... b	7517	38	7512	7083	26
Śląskie ..... a	25223	108	24769	23899	73
..... b	15550	53	15194	14056	40
Świętokrzyskie ..... a	8135	26	8011	7584	27
..... b	5154	8	5110	4814	8
Warmińsko-mazurskie ..... a	7834	27	7788	7533	24
..... b	4748	19	4741	4423	16
Wielkopolskie ..... a	19362	96	19123	18195	56
..... b	12172	59	12012	11150	36
Zachodniopomorskie ..... a	9461	33	9173	8766	26
..... b	5726	21	5561	5209	16
<b>UZUPEŁNIAJĄCE LICEA OGÓLNOKSZTAŁCĄCE / SUPPLEMENTARY GENERAL SECONDARY SCHOOLS</b>					
<b>POLSKA ..... a</b>	<b>393</b>	<b>11</b>	<b>222</b>	<b>107</b>	<b>–</b>
<b>POLAND ..... b</b>	<b>205</b>	<b>8</b>	<b>111</b>	<b>49</b>	<b>–</b>
Lubelskie ..... a	95	11	44	22	–
..... b	44	8	19	8	–
Lubuskie ..... a	26	–	14	7	–
..... b	16	–	7	2	–
Mazowieckie ..... a	32	–	27	15	–
..... b	15	–	13	9	–
Opolskie ..... a	15	–	5	5	–
..... b	8	–	2	2	–
Podkarpackie ..... a	27	–	23	12	–
..... b	15	–	11	5	–

1 Z roku szkolnego 2008/2009, jak również z lat poprzednich. 1 Of 2008/2009 school year and previous years.

TABL. 12(92). WYNIKI EGZAMINU MATURALNEGO W LICEACH OGÓLNOKSZTAŁCĄCYCH (dok.)  
RESULTS OF SECONDARY SCHOOL MATRICULATION EXAM IN GENERAL SECONDARY SCHOOLS (cont.)

WYSZCZEGÓLNIENIE SPECIFICATION a – ogółem total b – kobiety females	Absolwenci 2008/2009 Graduates of 2008/2009		Absolwenci <sup>1</sup> Graduates <sup>1</sup>		
	ogółem grand total	w tym niepełnosprawni of which disabled	którzy przystąpili do egzaminu maturalnego who sat secondary school matriculation exam	którzy otrzymali świadectwo dojrzałości who passed secondary school matriculation exam	
				razem total	w tym niepełnosprawni of which disabled
Śląskie ..... a	39	–	22	5	–
b	29	–	16	5	–
Warmińsko-mazurskie ..... a	106	–	69	32	–
b	52	–	36	15	–
Zachodniopomorskie ..... a	53	–	18	9	–
b	26	–	7	3	–

<sup>1</sup> Z roku szkolnego 2008/2009, jak również z lat poprzednich. <sup>1</sup> Of 2008/2009 school year and previous years.

TABL. 13(93). POMIESZCZENIA SZKOLNE ORAZ KSIĄŻKI W BIBLIOTEKACH SZKOLNYCH W LICEACH  
OGÓLNOKSZTAŁCĄCYCH<sup>a</sup>  
SCHOOL FACILITIES AND BOOKS IN SCHOOL LIBRARIES IN GENERAL SECONDARY SCHOOLS<sup>a</sup>

WOJEWÓDZTWA VOIVODSHIPS	Pomieszczenia szkolne / School facilities							Książki w wol. (tomach) w bibliotece szkolnej Books in school libraries (in volumes)	
	ogółem grand total	w tym / of which					sale gimnas- tyczne gymnasiums		pływalnie swimming pools
		sale lekcyjne classrooms	pracownie szkolne school laboratories			języków obcych foreign languages			
			razem total	komp- terowe computer	języków obcych foreign languages				
<b>POLSKA / POLAND .....</b>	<b>38008</b>	<b>24746</b>	<b>11335</b>	<b>3121</b>	<b>3181</b>	<b>1541</b>	<b>30</b>	<b>21384966</b>	
Dolnośląskie .....	2973	2009	804	214	301	123	2	1584804	
Kujawsko-pomorskie .....	2007	1336	563	162	166	77	3	1087482	
Lubelskie .....	2588	1688	770	248	201	110	4	1779329	
Lubuskie .....	1037	740	236	91	74	42	1	506007	
Łódzkie .....	2647	1574	931	214	249	111	1	1341354	
Małopolskie .....	2897	1964	797	251	201	114	2	1502023	
Mazowieckie .....	6054	3920	1838	488	461	234	1	3674624	
Opolskie .....	954	623	292	76	103	34	–	628288	
Podkarpackie .....	2117	1278	751	170	231	79	–	1333536	
Podlaskie .....	1072	690	318	96	114	54	–	869514	
Pomorskie .....	2095	1467	524	181	113	85	2	1115922	
Śląskie .....	4173	2644	1307	320	317	180	9	1932530	
Świętokrzyskie .....	1350	769	513	115	150	57	–	709279	
Warmińsko-mazurskie .....	1372	877	432	109	134	53	1	738120	
Wielkopolskie .....	2764	1801	809	226	215	118	1	1440325	
Zachodniopomorskie .....	1908	1366	450	160	151	70	3	1141829	

<sup>a</sup> W przypadku użytkowania przez zespół szkół – wykazane w jednej szkole wskazanej przez dyrektora. Łącznie z uzupełniającymi liceami ogólnokształcącymi.

<sup>a</sup> In the case of being used by a complex of schools – attributed to a single school indicated by a headmaster. Including supplementary general secondary schools.

TABL. 14(94). LICZBA KOMPUTERÓW W LICEACH OGÓLNOKSZTAŁCĄCYCH <sup>a</sup>  
 NUMBER OF COMPUTERS IN GENERAL SECONDARY SCHOOLS <sup>a</sup>

WOJEWÓDZTWA VOIVODSHIPS	Szkoły Schools	Komputery <sup>b</sup> Computers <sup>b</sup>				
		w szkole in school		przeznaczone do użytku uczniów for students' use		
		ogółem total	z dostępem do Internetu with the Internet access	razem total	z dostępem do Internetu with the Internet access	z dostępem do Internetu za pomocą szybkiego łącza with the broad- band connection
<b>POLSKA / POLAND</b> .....	<b>2362</b>	<b>87883</b>	<b>82505</b>	<b>66893</b>	<b>64739</b>	<b>49836</b>
Dolnośląskie .....	155	6961	5842	5270	4379	3204
Kujawsko-pomorskie .....	122	4654	4480	3553	3484	2772
Lubelskie .....	166	6498	6253	5112	5064	4075
Lubuskie .....	59	2402	2311	1746	1744	1437
Łódzkie .....	168	6266	5623	4596	4405	3374
Małopolskie .....	192	7280	6915	5636	5481	3903
Mazowieckie .....	365	13939	13303	10630	10434	7981
Opolskie .....	51	2031	1912	1570	1552	1291
Podkarpackie .....	131	4492	4245	3552	3437	2210
Podlaskie .....	75	2880	2705	2217	2181	1393
Pomorskie .....	144	4751	4598	3502	3457	2475
Śląskie .....	263	8068	7627	6104	5971	4653
Świętokrzyskie .....	73	3076	2867	2429	2373	2169
Warmińsko-mazurskie .....	87	3205	3025	2460	2405	1752
Wielkopolskie .....	185	6523	6166	4808	4702	4021
Zachodniopomorskie .....	126	4857	4633	3708	3670	3126

<sup>a</sup> Łącznie z uzupełniającymi liceami ogólnokształcącymi. <sup>b</sup> W przypadku użytkowania przez zespół szkół – wykazane w jednej szkole wskazanej przez dyrektora.

<sup>a</sup> Including supplementary general secondary schools. <sup>b</sup> In the case of being used by a complex of schools – attributed to a single school indicated by a headmaster.

TABL. 15(95). LICEA OGÓLNOKSZTAŁCĄCE <sup>a</sup> POSIADAJĄCE PRACOWNIE KOMPUTEROWE I KOMPUTERY  
 GENERAL SECONDARY SCHOOLS <sup>a</sup> EQUIPPED WITH COMPUTER LABORATORIES AND COMPUTERS

WOJEWÓDZTWA VOIVODSHIPS	Liczba szkół / Number of schools					
	ogółem grand total	posiadających pracownie komputerowe <sup>b</sup> equipped with computer laboratories <sup>b</sup>	posiadających komputery <sup>b</sup> / equipped with computers <sup>b</sup>			
			razem total	z dostępem do Internetu with the Internet access	przeznaczone do użytku uczniów for students' use	z dostępem do Internetu przeznaczone do użytku uczniów with the Internet access for stu- dents' use
<b>POLSKA / POLAND</b> .....	<b>2362</b>	<b>1814</b>	<b>1870</b>	<b>1866</b>	<b>1858</b>	<b>1853</b>
Dolnośląskie .....	155	117	118	118	117	117
Kujawsko-pomorskie .....	122	97	100	100	99	99
Lubelskie .....	166	130	134	133	134	133
Lubuskie .....	59	45	45	45	45	45
Łódzkie .....	168	136	139	138	139	138
Małopolskie .....	192	146	152	152	151	151

<sup>a</sup> Łącznie z uzupełniającymi liceami ogólnokształcącymi. <sup>b</sup> W przypadku użytkowania przez zespół szkół – wykazane w jednej szkole wskazanej przez dyrektora.

<sup>a</sup> Including supplementary general secondary schools. <sup>b</sup> In the case of being used by a complex of schools – attributed to a single school indicated by a headmaster

TABL. 15(95). LICEA OGÓLNOKSZTAŁCĄCE <sup>a</sup> POSIADAJĄCE PRACOWNIE KOMPUTEROWE I KOMPUTERY (dok.)  
GENERAL SECONDARY SCHOOLS <sup>a</sup> EQUIPPED WITH COMPUTER LABORATORIES AND COMPUTERS (cont.)

WOJEWÓDZTWA VOIVODSHIPS	Liczba szkół / Number of schools					
	ogółem grand total	posiadających pracownie komputerowe <sup>b</sup> equipped with computer laboratories <sup>b</sup>	posiadających komputery <sup>b</sup> / equipped with computers <sup>b</sup>			
			razem total	z dostępem do Internetu with the Internet access	przeznaczone do użytku uczniów for students' use	z dostępem do Internetu przeznaczone do użytku uczniów with the Internet access for stu- dents' use
Mazowieckie .....	365	295	305	305	303	302
Opolskie .....	51	38	41	41	40	40
Podkarpackie .....	131	91	94	94	94	94
Podlaskie .....	75	59	60	60	59	59
Pomorskie .....	144	105	110	110	108	108
Śląskie .....	263	207	215	213	213	211
Świętokrzyskie .....	73	59	60	60	60	60
Warmińsko-mazurskie .....	87	65	67	67	66	66
Wielkopolskie .....	185	131	135	135	135	135
Zachodniopomorskie .....	126	93	95	95	95	95

<sup>a</sup> Łącznie z uzupełniającymi liceami ogólnokształcącymi. <sup>b</sup> W przypadku użytkowania przez zespół szkół – wykazane w jednej szkole wskazanej przez dyrektora.

<sup>a</sup> Including supplementary general secondary schools. <sup>b</sup> In the case of being used by a complex of schools – attributed to a single school indicated by a headmaster

TABL. 16(96). NIEKTÓRE WSKAŹNIKI DOTYCZĄCE LICEÓW OGÓLNOKSZTAŁCĄCYCH <sup>a</sup>  
SELECTED INDICATORS FOR GENERAL SECONDARY SCHOOLS <sup>a</sup>

WOJEWÓDZTWA VOIVODSHIPS	Liczba uczniów na / Number of students per									
	szkołę school			pomieszczenie szkolne school facilities			oddział section			nauczyciela <sup>b</sup> teacher <sup>b</sup>
	ogółem total	miasto urban areas	wieś rural areas	ogółem total	miasto urban areas	wieś rural areas	ogółem total	miasto urban areas	wieś rural areas	
<b>POLSKA / POLAND .....</b>	<b>278</b>	<b>294</b>	<b>103</b>	<b>17</b>	<b>17</b>	<b>15</b>	<b>28</b>	<b>28</b>	<b>24</b>	<b>14</b>
Dolnośląskie .....	279	287	76	15	15	16	27	27	24	14
Kujawsko-pomorskie .....	258	280	71	16	16	21	28	28	21	14
Lubelskie .....	288	344	100	18	19	12	28	29	22	14
Lubuskie .....	249	253	17	14	14	–	26	27	17	14
Łódzkie .....	263	276	77	17	17	16	28	28	22	14
Małopolskie .....	320	342	139	21	22	16	29	30	25	15
Mazowieckie .....	272	290	105	16	17	14	27	28	24	14
Opolskie .....	277	284	122	15	15	20	27	27	22	13
Podkarpackie .....	314	356	105	19	20	15	30	30	24	15
Podlaskie .....	312	325	69	22	22	39	28	28	23	15
Pomorskie .....	251	255	124	17	17	28	27	27	29	13
Śląskie .....	265	269	170	17	17	18	28	28	26	14
Świętokrzyskie .....	320	349	114	17	17	15	30	30	25	15
Warmińsko-mazurskie .....	275	289	44	17	17	28	27	27	20	15
Wielkopolskie .....	294	317	79	20	20	16	28	28	23	15
Zachodniopomorskie .....	221	222	187	15	15	19	26	26	28	14

<sup>a</sup> Łącznie z uzupełniającymi liceami ogólnokształcącymi. <sup>b</sup> Nauczyciele pełnozatrudnieni i niepełnozatrudnieni w przeliczeniu na etaty.

<sup>a</sup> Including supplementary general secondary schools. <sup>b</sup> Full- and part-time employed teachers expressed in terms of full-time employees.

**C. Licea ogólnokształcące specjalne dla młodzieży według województw**  
*Special general secondary schools for youth by voivodships*

**TABL. 17(97). LICEA OGÓLNOKSZTAŁCĄCE SPECJALNE WEDŁUG RODZAJÓW SZKÓŁ**  
**SPECIAL GENERAL SECONDARY SCHOOLS BY TYPE OF SCHOOLS**

WYSZCZEGÓLNIENIE SPECIFICATION		Szkoły Schools	Pomiesz- czenia szkolne <sup>1</sup> School facilities <sup>1</sup>	Oddziały <sup>2</sup> Sections <sup>2</sup>	Uczniowie Students				Absolwenci <sup>3</sup> Graduates <sup>3</sup>	
					ogółem grand total	w tym kobiety of which females	z liczby ogółem – w klasie I of grand total in 1st grade		ogółem total	w tym kobiety of which females
							razem total	w tym kobiety of which females		
<b>POLSKA</b> .....	<b>a</b>	<b>84</b>	<b>257</b>	<b>187</b>	<b>1823</b>	<b>980</b>	<b>893</b>	<b>464</b>	<b>480</b>	<b>244</b>
<b>POLAND</b>	<b>b</b>	44	212	119	1080	576	395	205	285	145
	<b>c</b>	40	45	68	743	404	498	259	195	99
Dolnośląskie .....	<b>a</b>	<b>8</b>	<b>29</b>	<b>16</b>	<b>151</b>	<b>84</b>	<b>84</b>	<b>45</b>	<b>28</b>	<b>11</b>
	b	5	19	10	89	47	40	20	14	7
	c	3	10	6	62	37	44	25	14	4
Kujawsko-pomorskie.....	<b>a</b>	<b>4</b>	<b>23</b>	<b>11</b>	<b>70</b>	<b>34</b>	<b>25</b>	<b>12</b>	<b>31</b>	<b>19</b>
	b	3	23	9	54	30	17	11	31	19
	c	1	–	2	16	4	8	1	–	–
Lubelskie .....	<b>a</b>	<b>3</b>	<b>3</b>	<b>7</b>	<b>72</b>	<b>33</b>	<b>39</b>	<b>18</b>	<b>9</b>	<b>2</b>
	b	1	–	3	23	9	10	3	9	2
	c	2	3	4	49	24	29	15	–	–
Lubuskie .....	<b>a=b</b>	<b>1</b>	<b>–</b>	<b>–</b>	<b>–</b>	<b>–</b>	<b>–</b>	<b>–</b>	<b>–</b>	<b>–</b>
Łódzkie .....	<b>a</b>	<b>4</b>	<b>6</b>	<b>13</b>	<b>132</b>	<b>71</b>	<b>56</b>	<b>26</b>	<b>30</b>	<b>20</b>
	b	3	4	11	108	53	41	16	30	20
	c	1	2	2	24	18	15	10	–	–
Małopolskie .....	<b>a</b>	<b>10</b>	<b>45</b>	<b>28</b>	<b>267</b>	<b>153</b>	<b>128</b>	<b>70</b>	<b>73</b>	<b>41</b>
	b	4	37	18	153	91	51	27	32	15
	c	6	8	10	114	62	77	43	41	26
Mazowieckie .....	<b>a</b>	<b>13</b>	<b>69</b>	<b>38</b>	<b>414</b>	<b>221</b>	<b>149</b>	<b>81</b>	<b>103</b>	<b>51</b>
	b	12	69	37	403	213	138	73	103	51
	c	1	–	1	11	8	11	8	–	–
Opolskie .....	<b>a=c</b>	<b>1</b>	<b>–</b>	<b>2</b>	<b>23</b>	<b>16</b>	<b>23</b>	<b>16</b>	<b>–</b>	<b>–</b>
Podkarpackie .....	<b>a</b>	<b>8</b>	<b>30</b>	<b>14</b>	<b>159</b>	<b>75</b>	<b>99</b>	<b>44</b>	<b>68</b>	<b>27</b>
	b	1	24	4	43	22	13	5	15	8
	c	7	6	10	116	53	86	39	53	19
Podlaskie .....	<b>a=b</b>	<b>1</b>	<b>–</b>	<b>–</b>	<b>–</b>	<b>–</b>	<b>–</b>	<b>–</b>	<b>–</b>	<b>–</b>
Pomorskie .....	<b>a</b>	<b>5</b>	<b>2</b>	<b>10</b>	<b>105</b>	<b>60</b>	<b>70</b>	<b>39</b>	<b>39</b>	<b>23</b>
	b	1	–	3	15	10	6	4	6	5
	c	4	2	7	90	50	64	35	33	18
Śląskie .....	<b>a</b>	<b>9</b>	<b>10</b>	<b>18</b>	<b>181</b>	<b>106</b>	<b>101</b>	<b>52</b>	<b>47</b>	<b>26</b>
	b	2	9	4	33	20	9	6	12	3
	c	7	1	14	148	86	92	46	35	23
Świętokrzyskie .....	<b>a</b>	<b>7</b>	<b>11</b>	<b>10</b>	<b>102</b>	<b>52</b>	<b>56</b>	<b>28</b>	<b>10</b>	<b>6</b>
	b	3	7	5	42	23	17	10	10	6
	c	4	4	5	60	29	39	18	–	–
Wielkopolskie .....	<b>a</b>	<b>6</b>	<b>16</b>	<b>11</b>	<b>82</b>	<b>38</b>	<b>24</b>	<b>12</b>	<b>23</b>	<b>8</b>
	b	4	14	9	70	28	24	12	15	6
	c	2	2	2	12	10	–	–	8	2
Zachodniopomorskie .....	<b>a</b>	<b>4</b>	<b>13</b>	<b>9</b>	<b>65</b>	<b>37</b>	<b>39</b>	<b>21</b>	<b>19</b>	<b>10</b>
	b	3	6	6	47	30	29	18	8	3
	c	1	7	3	18	7	10	3	11	7

1. W przypadku użytkowania przez zespół szkół – wykazane w jednej szkole wskazanej przez dyrektora. 2 Dane mogą się nie sumować ze względu na zastosowane zaokrąglenia. 3 Z roku szkolnego 2008/2009. Łącznie z eksterunami.

1 In the case of being used by a complex of schools – attributed to a single school indicated by a headmaster. 2 Data on the number of sections may not sum up due to rounding. 3 Of 2008/2009 school year. Including extramural students.



TABL. 18(98). UCZNIOWIE W LICEACH OGÓLNOKSZTAŁCĄCYCH<sup>1</sup> SPECJALNYCH WEDŁUG WIEKU I PŁCI  
STUDENTS IN SPECIAL GENERAL SECONDARY SCHOOLS<sup>1</sup> BY AGE AND SEX

WYSZCZEGÓLNIENIE SPECIFICATION a – ogółem total b – kobiety females c – w klasie I in first grade	Ogółem Total	Uczniowie w wieku lat (rok urodzenia) Students aged (year of birth)					20 i więcej (1989 i wcześniej) 20 and more (1989 and earlier)
		16 <sup>2</sup> (1993)	17 (1992)	18 (1991)	19 (1990)		
<b>POLSKA</b> .....	<b>1823</b>	<b>179</b>	<b>292</b>	<b>324</b>	<b>363</b>	<b>665</b>	
<b>POLAND</b> .....	<b>980</b>	<b>106</b>	<b>155</b>	<b>189</b>	<b>182</b>	<b>348</b>	
.....	<b>893</b>	<b>168</b>	<b>121</b>	<b>81</b>	<b>199</b>	<b>324</b>	
Dolnośląskie .....	<b>151</b>	<b>19</b>	<b>31</b>	<b>26</b>	<b>19</b>	<b>56</b>	
.....	84	10	16	14	12	32	
.....	84	19	13	5	13	34	
Kujawsko-pomorskie .....	<b>70</b>	<b>14</b>	<b>20</b>	<b>15</b>	<b>10</b>	<b>11</b>	
.....	34	9	12	6	3	4	
.....	25	14	3	–	3	5	
Lubelskie .....	<b>72</b>	<b>6</b>	<b>8</b>	<b>11</b>	<b>20</b>	<b>27</b>	
.....	33	2	5	5	12	9	
.....	39	6	4	7	13	9	
Łódzkie .....	<b>132</b>	<b>10</b>	<b>23</b>	<b>22</b>	<b>27</b>	<b>50</b>	
.....	71	5	11	11	12	32	
.....	56	9	12	6	11	18	
Małopolskie .....	<b>267</b>	<b>39</b>	<b>52</b>	<b>45</b>	<b>50</b>	<b>81</b>	
.....	153	28	24	32	26	43	
.....	128	31	17	8	27	45	
Mazowieckie .....	<b>414</b>	<b>44</b>	<b>94</b>	<b>127</b>	<b>85</b>	<b>64</b>	
.....	221	28	51	71	41	30	
.....	149	43	47	31	21	7	
Opolskie.....	<b>23</b>	–	–	<b>5</b>	<b>10</b>	<b>8</b>	
.....	16	–	–	5	6	5	
.....	23	–	–	5	10	8	
Podkarpackie .....	<b>159</b>	<b>7</b>	<b>13</b>	<b>13</b>	<b>36</b>	<b>90</b>	
.....	75	2	8	9	17	39	
.....	99	7	4	2	31	55	
Pomorskie .....	<b>105</b>	<b>5</b>	<b>5</b>	<b>11</b>	<b>31</b>	<b>53</b>	
.....	60	4	3	9	19	25	
.....	70	5	1	8	24	32	
Śląskie .....	<b>181</b>	<b>3</b>	<b>9</b>	<b>11</b>	<b>32</b>	<b>126</b>	
.....	106	3	5	6	14	78	
.....	101	3	5	3	23	67	
Świętokrzyskie .....	<b>102</b>	<b>8</b>	<b>14</b>	<b>12</b>	<b>16</b>	<b>52</b>	
.....	52	4	8	7	6	27	
.....	56	8	4	3	14	27	
Wielkopolskie .....	<b>82</b>	<b>17</b>	<b>12</b>	<b>15</b>	<b>16</b>	<b>22</b>	
.....	38	7	2	5	10	14	
.....	24	16	5	–	1	2	
Zachodniopomorskie .....	<b>65</b>	<b>7</b>	<b>11</b>	<b>11</b>	<b>11</b>	<b>25</b>	
.....	37	4	10	9	4	10	
.....	39	7	6	3	8	15	

1 Łącznie z uzupełniającymi liceami ogólnokształcącymi. 2 W tym 18 osób w wieku 15 lat.  
1 Including supplementary general secondary schools. 2 Including 18 people aged 15.

TABL. 19(99). ABSOLWENCI LICEÓW OGÓLNOKSZTAŁCĄCYCH SPECJALNYCH WEDŁUG WIEKU I PŁCI  
GRADUATES OF SPECIAL GENERAL SECONDARY SCHOOLS BY AGE AND SEX

WYSZCZEGÓLNIENIE SPECIFICATION	Ogółem Grand total	W tym kobiety Of which females	do 19 <sup>1</sup> (1990 i później) 19 and less (1990 and later)		20 (1989)		21 i więcej (1988 i wcześniej) 21 and more (1988 and earlier)	
			razem total	w tym kobiety of which females	razem total	w tym kobiety of which females	razem total	w tym kobiety of which females
<b>POLSKA</b> .....	<b>480</b>	<b>244</b>	<b>125</b>	<b>64</b>	<b>95</b>	<b>46</b>	<b>260</b>	<b>134</b>
<b>POLAND</b> .....	<b>285</b>	<b>145</b>	<b>125</b>	<b>64</b>	<b>89</b>	<b>44</b>	<b>71</b>	<b>37</b>
	<b>195</b>	<b>99</b>	<b>X</b>	<b>X</b>	<b>6</b>	<b>2</b>	<b>189</b>	<b>97</b>
Dolnośląskie .....	<b>28</b>	<b>11</b>	<b>6</b>	<b>2</b>	<b>6</b>	<b>4</b>	<b>16</b>	<b>5</b>
	14	7	6	2	6	4	2	1
	14	4	X	X	X	X	14	4
Kujawsko-pomorskie .....	<b>31</b>	<b>19</b>	<b>20</b>	<b>12</b>	<b>8</b>	<b>5</b>	<b>3</b>	<b>2</b>
Lubelskie .....	<b>9</b>	<b>2</b>	<b>7</b>	<b>2</b>	–	–	<b>2</b>	–
Łódzkie .....	<b>30</b>	<b>20</b>	<b>7</b>	<b>5</b>	<b>11</b>	<b>5</b>	<b>12</b>	<b>10</b>
Małopolskie .....	<b>73</b>	<b>41</b>	<b>24</b>	<b>11</b>	<b>8</b>	<b>5</b>	<b>41</b>	<b>25</b>
	32	15	24	11	7	4	1	–
	41	26	X	X	1	1	40	25
Mazowieckie .....	<b>103</b>	<b>51</b>	<b>25</b>	<b>12</b>	<b>37</b>	<b>17</b>	<b>41</b>	<b>22</b>
Podkarpackie .....	<b>68</b>	<b>27</b>	<b>11</b>	<b>4</b>	<b>5</b>	<b>4</b>	<b>52</b>	<b>19</b>
	15	8	11	4	4	4	–	–
	53	19	X	X	1	X	52	19
Pomorskie .....	<b>39</b>	<b>23</b>	<b>4</b>	<b>4</b>	<b>4</b>	<b>1</b>	<b>31</b>	<b>18</b>
	6	5	4	4	1	–	1	1
	33	18	X	X	3	1	30	17
Śląskie .....	<b>47</b>	<b>26</b>	<b>6</b>	<b>3</b>	<b>5</b>	–	<b>36</b>	<b>23</b>
	12	3	6	3	4	–	2	–
	35	23	X	X	1	X	34	23
Świętokrzyskie .....	<b>10</b>	<b>6</b>	<b>9</b>	<b>5</b>	<b>1</b>	<b>1</b>	–	–
Wielkopolskie .....	<b>23</b>	<b>8</b>	<b>3</b>	<b>2</b>	<b>5</b>	<b>3</b>	<b>15</b>	<b>3</b>
	15	6	3	2	5	3	7	1
	8	2	X	X	X	X	8	2
Zachodniopomorskie .....	<b>19</b>	<b>10</b>	<b>3</b>	<b>2</b>	<b>5</b>	<b>1</b>	<b>11</b>	<b>7</b>
	8	3	3	2	5	1	–	–
	11	7	X	X	X	X	11	7

1 W tym 16 osób w wieku 16-18 lat. 1 Including 16 people aged 16-18.

TABL. 20(100) WYNIKI EGZAMINU MATURALNEGO W LICEACH OGÓLNOKSZTAŁCĄCYCH SPECJALNYCH<sup>1</sup>  
 RESULTS OF SECONDARY SCHOOL MATRICULATION EXAM IN SPECIAL GENERAL SECONDARY SCHOOLS<sup>1</sup>

WYSZCZEGÓLNIENIE SPECIFICATION a – ogółem total b – kobiety females	Absolwenci <sup>2</sup> Graduates <sup>2</sup>		
	ogółem grand total	którzy przystąpili do egzaminu maturalnego who sat secondary school matriculation exam	którzy otrzymali świadectwo dojrzałości who passed secondary school matriculation exam
<b>POLSKA</b> ..... a	<b>480</b>	<b>291</b>	<b>183</b>
<b>POLAND</b> ..... b	<b>244</b>	<b>139</b>	<b>93</b>
Dolnośląskie ..... a	28	18	11
..... b	11	4	3
Kujawsko-pomorskie ..... a	31	25	21
..... b	19	14	11
Lubelskie ..... a	9	7	7
..... b	2	2	2
Małopolskie ..... a	30	26	14
..... b	20	16	9
Mazowieckie ..... a	73	32	20
..... b	41	15	10
Podkarpackie ..... a	103	122	73
..... b	51	61	43
Śląskie ..... a	68	13	11
..... b	27	5	4
Wielkopolskie ..... a	39	5	3
..... b	23	4	3
Zachodniopomorskie ..... a	47	11	7
..... b	26	5	2

<sup>1</sup> Łącznie z uzupełniającymi liceami ogólnokształcącymi. <sup>2</sup> Z roku szkolnego 2008/2009, jak również z lat poprzednich.

<sup>1</sup> Including supplementary general secondary schools. <sup>2</sup> Of 2008/2009 school year and previous years.

**D. Licea ogólnokształcące dla dorosłych według województw**  
*General secondary schools for adults by voivodships*

**TABL. 21(101). LICEA OGÓLNOKSZTAŁCĄCE DLA DOROSŁYCH – PUBLICZNE, NIEPUBLICZNE O UPRAWNIENIACH SZKÓŁ PUBLICZNYCH I NIEPUBLICZNE**  
*GENERAL SECONDARY SCHOOLS FOR ADULTS – PUBLIC, NON-PUBLIC WITH THE PUBLIC STATUS AND NON-PUBLIC SCHOOLS*

WYSZCZEGÓLNIENIE SPECIFICATION	Szkoly Schools	Pomieszczenia szkolne <sup>1</sup> School facilities <sup>1</sup>	Oddziały <sup>2</sup> Sections <sup>2</sup>	Uczniowie Students				Absolwenci <sup>3</sup> Graduates <sup>3</sup>		
				ogółem grand total	w tym kobiety of which females	z liczby ogółem w kl. I of grand total in 1st grade		ogółem total	w tym kobiety of which females	
						razem total	w tym kobiety of which females			
<b>OGÓŁEM / TOTAL</b>										
<b>POLSKA</b> .....	<b>a</b>	<b>2492</b>	<b>3777</b>	<b>7920</b>	<b>204088</b>	<b>92026</b>	<b>111669</b>	<b>47385</b>	<b>43460</b>	<b>21923</b>
<b>POLAND</b>	<b>b</b>	<b>611</b>	<b>993</b>	<b>1944</b>	<b>54541</b>	<b>26182</b>	<b>29714</b>	<b>13322</b>	<b>13602</b>	<b>7491</b>
	<b>c</b>	<b>1872</b>	<b>2782</b>	<b>5960</b>	<b>149260</b>	<b>65725</b>	<b>81797</b>	<b>34004</b>	<b>29766</b>	<b>14398</b>
	<b>d</b>	<b>9</b>	<b>2</b>	<b>16</b>	<b>287</b>	<b>119</b>	<b>158</b>	<b>59</b>	<b>92</b>	<b>34</b>
Dolnośląskie .....	<b>a</b>	<b>195</b>	<b>290</b>	<b>588</b>	<b>15883</b>	<b>7470</b>	<b>8826</b>	<b>3933</b>	<b>3143</b>	<b>1611</b>
	b	49	75	154	3933	1935	2133	990	878	490
	c	143	215	430	11872	5504	6655	2930	2265	1121
	d	3	–	4	78	31	38	13	–	–
Kujawsko-pomorskie .....	<b>a</b>	<b>148</b>	<b>220</b>	<b>494</b>	<b>13398</b>	<b>6332</b>	<b>7764</b>	<b>3443</b>	<b>2671</b>	<b>1426</b>
	b	44	88	165	4866	2386	2804	1313	1205	647
	c	102	132	322	8475	3930	4925	2122	1466	779
	d	2	–	7	57	16	35	8	–	–
Lubelskie .....	<b>a</b>	<b>103</b>	<b>147</b>	<b>300</b>	<b>7402</b>	<b>3143</b>	<b>4123</b>	<b>1701</b>	<b>1000</b>	<b>467</b>
	b	25	47	97	2668	1186	1416	618	519	270
	c	78	100	203	4734	1957	2707	1083	481	197
Lubuskie .....	<b>a</b>	<b>66</b>	<b>83</b>	<b>211</b>	<b>6111</b>	<b>2809</b>	<b>3764</b>	<b>1584</b>	<b>1079</b>	<b>511</b>
	b	24	18	57	1667	810	1028	470	326	170
	c	41	65	153	4434	1993	2726	1108	753	341
	d	1	–	1	10	6	10	6	–	–
Łódzkie .....	<b>a</b>	<b>228</b>	<b>278</b>	<b>764</b>	<b>15227</b>	<b>6390</b>	<b>7770</b>	<b>3048</b>	<b>3689</b>	<b>1712</b>
	b	37	50	113	2818	1297	1440	588	769	425
	c	191	228	651	12409	5093	6330	2460	2920	1287
Małopolskie .....	<b>a</b>	<b>182</b>	<b>177</b>	<b>558</b>	<b>13882</b>	<b>6145</b>	<b>7609</b>	<b>3229</b>	<b>3289</b>	<b>1633</b>
	b	46	46	112	2841	1422	1621	772	758	399
	c	136	131	446	11041	4723	5988	2457	2488	1221
	d	–	–	–	–	–	–	–	43	13
Mazowieckie .....	<b>a</b>	<b>293</b>	<b>597</b>	<b>1044</b>	<b>26352</b>	<b>11125</b>	<b>13344</b>	<b>5178</b>	<b>6159</b>	<b>3038</b>
	b	67	268	294	8573	3834	4217	1673	2267	1241
	c	226	329	750	17779	7291	9127	3505	3892	1797
Opolskie .....	<b>a</b>	<b>62</b>	<b>30</b>	<b>185</b>	<b>5513</b>	<b>2526</b>	<b>2921</b>	<b>1316</b>	<b>1102</b>	<b>551</b>
	b	22	9	57	1613	734	948	433	273	162
	c	40	21	128	3900	1792	1973	883	829	389

1 W przypadku użytkowania przez zespół szkół – wykazane w jednej szkole wskazanej przez dyrektora. 2 Dane mogą się nie sumować ze względu na zastosowane zaokrąglenia. 3 Z roku szkolnego 2008/2009. Łącznie z eksternami.

1 In the case of being used by a complex of schools – attributed to a single school indicated by a headmaster. 2 Data on the number of sections may not sum up due to rounding. 3 Of 2008/2009 school year. Including extramural students.

TABL. 21(101). LICEA OGÓLNOKSZTAŁCĄCE DLA DOROSŁYCH – PUBLICZNE, NIEPUBLICZNE O UPRAWNIENIACH SZKÓŁ PUBLICZNYCH I NIEPUBLICZNE (cd.)

GENERAL SECONDARY SCHOOLS FOR ADULTS – PUBLIC, NON-PUBLIC WITH THE PUBLIC STATUS AND NON-PUBLIC SCHOOLS (cont.)

WYSZCZEGÓLNIENIE SPECIFICATION a – ogółem / total b – publiczne / public c – niepubliczne o uprawnieniach szkół publicznych non-public with the public status d – niepubliczne / non-public	Szkoły Schools	Pomieszczenia szkolne <sup>1</sup> School facilities <sup>1</sup>	Oddziały <sup>2</sup> Sections <sup>2</sup>	Uczniowie Students				Absolwenci <sup>3</sup> Graduates <sup>3</sup>	
				ogółem grand total	w tym kobiety of which females	z liczby ogółem w kl. I of grand total in 1st grade		ogółem total	w tym kobiety of which females
						razem total	w tym kobiety of which females		
<b>OGÓŁEM (dok.) / TOTAL (cont.)</b>									
Podkarpackie ..... a	97	196	291	8171	3493	4790	1971	1353	582
b	30	33	92	2859	1290	1731	751	665	308
c	66	163	197	5226	2163	3026	1203	639	253
d	1	–	2	86	40	33	17	49	21
Podlaskie ..... a	90	114	268	6197	2599	3243	1300	1804	833
b	26	30	73	1988	966	1091	473	630	352
c	64	84	195	4209	1633	2152	827	1174	481
Pomorskie ..... a	194	486	656	16141	7588	9117	4023	3616	1913
b	55	67	189	5136	2549	2810	1302	1198	702
c	139	419	467	11005	5039	6307	2721	2418	1211
a	259	232	839	23880	11532	13947	6372	4078	2226
Śląskie ..... b	56	56	179	5063	2546	2426	1138	1401	791
c	202	174	659	18775	8971	11479	5219	2677	1435
d	1	2	1	42	15	42	15	–	–
Świętokrzyskie ..... a	78	121	212	5167	2234	2432	981	1319	605
b	8	13	24	655	347	363	168	183	105
c	70	108	188	4512	1887	2069	813	1136	500
Warmińsko-mazurskie ..... a	123	297	360	10187	4837	5543	2441	2334	1253
b	37	56	110	3435	1745	2095	988	867	487
c	86	241	250	6752	3092	3448	1453	1467	766
Wielkopolskie ..... a	231	260	712	19334	8416	10659	4345	4386	2197
b	68	93	171	4971	2390	2836	1295	1327	737
c	163	167	541	14363	6026	7823	3050	3059	1460
Zachodniopomorskie ..... a	143	249	438	11243	5387	5817	2520	2438	1365
b	17	44	57	1455	745	755	350	336	205
c	125	205	380	9774	4631	5062	2170	2102	1160
<b>LICEA OGÓLNOKSZTAŁCĄCE / GENERAL SECONDARY SCHOOLS</b>									
<b>POLSKA ..... a</b>	<b>1196</b>	<b>2310</b>	<b>4402</b>	<b>114161</b>	<b>50867</b>	<b>53595</b>	<b>21976</b>	<b>20878</b>	<b>10719</b>
<b>POLAND ..... b</b>	<b>232</b>	<b>723</b>	<b>989</b>	<b>28738</b>	<b>13737</b>	<b>12403</b>	<b>5377</b>	<b>6887</b>	<b>3923</b>
<b>c</b>	<b>957</b>	<b>1585</b>	<b>3401</b>	<b>85250</b>	<b>37063</b>	<b>41075</b>	<b>16560</b>	<b>13962</b>	<b>6788</b>
<b>d</b>	<b>7</b>	<b>2</b>	<b>12</b>	<b>173</b>	<b>67</b>	<b>117</b>	<b>39</b>	<b>29</b>	<b>8</b>
Dolnośląskie ..... a	88	162	321	8815	4141	4237	1873	1506	791
b	17	60	78	2109	1020	931	417	467	267
c	69	102	241	6656	3102	3276	1446	1039	524
d	2	–	2	50	19	30	10	–	–
Kujawsko-pomorskie ..... a	70	155	252	6769	3257	3279	1476	1200	647
b	16	80	77	2404	1236	1045	517	632	354
c	52	75	168	4308	2005	2199	951	568	293
d	2	–	7	57	16	35	8	–	–
Lubelskie ..... a	49	98	163	4043	1671	1958	778	529	260
b	7	45	45	1351	595	570	234	287	160
c	42	53	118	2692	1076	1388	544	242	100

1 W przypadku użytkowania przez zespół szkół – wykazane w jednej szkole wskazanej przez dyrektora. 2 Dane mogą się nie sumować ze względu na zastosowane zaokrąglenia. 3 Z roku szkolnego 2008/2009. Łącznie z eksternami.

1 In the case of being used by a complex of schools – attributed to a single school indicated by a headmaster. 2 Data on the number of sections may not sum up due to rounding. 3 Of 2008/2009 school year. Including extramural students.

TABL. 21(101). LICEA OGÓLNOKSZTAŁCĄCE DLA DOROSŁYCH – PUBLICZNE, NIEPUBLICZNE O UPRAWNIENIACH SZKÓŁ PUBLICZNYCH I NIEPUBLICZNE (cd.)  
GENERAL SECONDARY SCHOOLS FOR ADULTS – PUBLIC, NON-PUBLIC WITH THE PUBLIC STATUS AND NON-PUBLIC SCHOOLS (cont.)

WYSZCZEGÓLNIENIE SPECIFICATION a – ogółem / total b – publiczne / public c – niepubliczne o uprawnieniach szkół publicznych non-public with the public status d – niepubliczne / non-public	Szkoły Schools	Pomiesz- czenia szkolne <sup>1</sup> School facilities <sup>1</sup>	Oddziały <sup>2</sup> Sections <sup>2</sup>	Uczniowie Students				Absolwenci <sup>3</sup> Graduates <sup>3</sup>	
				ogółem grand total	w tym kobiety of which females	z liczby ogółem w kl. I of grand total in 1st grade		ogółem total	w tym kobiety of which females
						razem total	w tym kobiety of which females		
Lubuskie ..... a	32	51	117	3351	1584	1820	781	480	234
b	10	16	32	865	431	446	210	154	86
c	21	35	84	2476	1147	1364	565	326	148
d	1	–	1	10	6	10	6	–	–
Łódzkie ..... a	115	199	454	9446	3938	4202	1606	1946	938
b	16	39	62	1717	793	726	295	402	233
c	99	160	392	7729	3145	3476	1311	1544	705
Małopolskie ..... a	80	106	288	7068	3042	3138	1255	1554	763
b	10	23	37	1002	525	393	189	299	169
c	70	83	251	6066	2517	2745	1066	1226	586
d	–	–	–	–	–	–	–	29	8
Mazowieckie ..... a	144	394	614	16054	6487	7074	2516	3086	1440
b	31	217	179	5363	2337	2199	822	1262	643
c	113	177	435	10691	4150	4875	1694	1824	797
Opolskie ..... a	25	10	82	2451	1109	1170	492	428	241
b	9	8	25	763	322	392	156	186	113
c	16	2	57	1688	787	778	336	242	128
Podkarpackie ..... a	41	100	128	3529	1511	1754	718	432	200
b	10	13	33	1069	521	518	231	256	142
c	31	87	95	2460	990	1236	487	176	58
Podlaskie ..... a	49	64	169	3934	1603	1743	634	957	482
b	12	17	40	1066	513	469	191	309	194
c	37	47	129	2868	1090	1274	443	648	288
Pomorskie ..... a	91	295	370	8981	4250	4378	1921	1514	863
b	20	57	98	2678	1331	1138	518	497	330
c	71	238	272	6303	2919	3240	1403	1017	533
Śląskie ..... a	128	148	467	13450	6260	7045	3045	1800	986
b	26	40	109	3143	1516	1250	548	750	432
c	101	106	357	10265	4729	5753	2482	1050	554
d	1	2	1	42	15	42	15	–	–
Świętokrzyskie ..... a	40	66	118	2947	1268	1177	465	620	298
b	3	7	10	272	138	106	50	93	55
c	37	59	108	2675	1130	1071	415	527	243
Warmińsko-mazurskie ..... a	59	141	208	5742	2765	2606	1139	1151	624
b	13	22	51	1595	835	785	367	407	242
c	46	119	157	4147	1930	1821	772	744	382
Wielkopolskie ..... a	100	153	368	10349	4389	4803	1819	2075	1030
b	23	39	77	2370	1116	1023	441	626	348
c	77	114	291	7979	3273	3780	1378	1449	682
Zachodniopomorskie ..... a	85	168	283	7232	3592	3211	1458	1600	922
b	9	40	36	971	508	412	191	260	155
c	75	128	246	6247	3073	2799	1267	1340	767
d	1	–	1	14	11	–	–	–	–

1 W przypadku użytkowania przez zespół szkół – wykazane w jednej szkole wskazanej przez dyrektora. 2 Dane mogą się nie sumować ze względu na zastosowane zaokrąglenia. 3 Z roku szkolnego 2008/2009. Łącznie z eksternami.

1 In the case of being used by a complex of schools – attributed to a single school indicated by a headmaster. 2 Data on the number of sections may not sum up due to rounding. 3 Of 2008/2009 school year. Including extramural students.

TABL. 21(101). LICEA OGÓLNOKSZTAŁCĄCE DLA DOROSŁYCH – PUBLICZNE, NIEPUBLICZNE O UPRAWNIENIACH SZKÓŁ PUBLICZNYCH I NIEPUBLICZNE (cd.)

GENERAL SECONDARY SCHOOLS FOR ADULTS – PUBLIC, NON-PUBLIC WITH THE PUBLIC STATUS AND NON-PUBLIC SCHOOLS (cont.)

WYSZCZEGÓLNIENIE SPECIFICATION a – ogółem / total b – publiczne / public c – niepubliczne o uprawnieniach szkół publicznych non-public with the public status d – niepubliczne / non-public	Szkoły Schools	Pomiesz- czenia szkolne <sup>1</sup> School facilities <sup>1</sup>	Oddziały <sup>2</sup> Sections <sup>2</sup>	Uczniowie Students				Absolwenci <sup>3</sup> Graduates <sup>3</sup>		
				ogółem grand total	w tym kobiety of which females	z liczby ogółem w kl. I of grand total in 1st grade		ogółem total	w tym kobiety of which females	
						razem total	w tym kobiety of which females			
UZUPEŁNIAJĄCE LICEA OGÓLNOKSZTAŁCĄCE SUPPLEMENTARY GENERAL SECONDARY SCHOOLS										
<b>POLSKA</b> .....	<b>a</b>	<b>1296</b>	<b>1467</b>	<b>3518</b>	<b>89927</b>	<b>41159</b>	<b>58074</b>	<b>25409</b>	<b>22582</b>	<b>11204</b>
<b>POLAND</b>	<b>b</b>	379	270	955	25803	12445	17311	7945	6715	3568
	<b>c</b>	915	1197	2559	64010	28662	40722	17444	15804	7610
	<b>d</b>	2	–	4	114	52	41	20	63	26
Dolnośląskie .....	<b>a</b>	<b>107</b>	<b>128</b>	<b>267</b>	<b>7068</b>	<b>3329</b>	<b>4589</b>	<b>2060</b>	<b>1637</b>	<b>820</b>
	<b>b</b>	32	15	76	1824	915	1202	573	411	223
	<b>c</b>	74	113	189	5216	2402	3379	1484	1226	597
	<b>d</b>	1	–	2	28	12	8	3	–	–
Kujawsko-pomorskie .....	<b>a</b>	<b>78</b>	<b>65</b>	<b>242</b>	<b>6629</b>	<b>3075</b>	<b>4485</b>	<b>1967</b>	<b>1471</b>	<b>779</b>
	<b>b</b>	28	8	88	2462	1150	1759	796	573	293
	<b>c</b>	50	57	154	4167	1925	2726	1171	898	486
Lubelskie .....	<b>a</b>	<b>54</b>	<b>49</b>	<b>137</b>	<b>3359</b>	<b>1472</b>	<b>2165</b>	<b>923</b>	<b>471</b>	<b>207</b>
	<b>b</b>	18	2	52	1317	591	846	384	232	110
	<b>c</b>	36	47	85	2042	881	1319	539	239	97
Lubuskie .....	<b>a</b>	<b>34</b>	<b>32</b>	<b>94</b>	<b>2760</b>	<b>1225</b>	<b>1944</b>	<b>803</b>	<b>599</b>	<b>277</b>
	<b>b</b>	14	2	25	802	379	582	260	172	84
	<b>c</b>	20	30	69	1958	846	1362	543	427	193
Łódzkie	<b>a</b>	<b>113</b>	<b>79</b>	<b>310</b>	<b>5781</b>	<b>2452</b>	<b>3568</b>	<b>1442</b>	<b>1743</b>	<b>774</b>
	<b>b</b>	21	11	51	1101	504	714	293	367	192
	<b>c</b>	92	68	259	4680	1948	2854	1149	1376	582
Małopolskie .....	<b>a</b>	<b>102</b>	<b>71</b>	<b>270</b>	<b>6814</b>	<b>3103</b>	<b>4471</b>	<b>1974</b>	<b>1735</b>	<b>870</b>
	<b>b</b>	36	23	75	1839	897	1228	583	459	230
	<b>c</b>	66	48	195	4975	2206	3243	1391	1262	635
	<b>d</b>	–	–	–	–	–	–	–	14	5
Mazowieckie .....	<b>a</b>	<b>149</b>	<b>203</b>	<b>430</b>	<b>10298</b>	<b>4638</b>	<b>6270</b>	<b>2662</b>	<b>3073</b>	<b>1598</b>
	<b>b</b>	36	51	115	3210	1497	2018	851	1005	598
	<b>c</b>	113	152	315	7088	3141	4252	1811	2068	1000
Opolskie .....	<b>a</b>	<b>37</b>	<b>20</b>	<b>103</b>	<b>3062</b>	<b>1417</b>	<b>1751</b>	<b>824</b>	<b>674</b>	<b>310</b>
	<b>b</b>	13	1	32	850	412	556	277	87	49
	<b>c</b>	24	19	71	2212	1005	1195	547	587	261
Podkarpackie .....	<b>a</b>	<b>56</b>	<b>96</b>	<b>163</b>	<b>4642</b>	<b>1982</b>	<b>3036</b>	<b>1253</b>	<b>921</b>	<b>382</b>
	<b>b</b>	20	20	59	1790	769	1213	520	409	166
	<b>c</b>	35	76	102	2766	1173	1790	716	463	195
	<b>d</b>	1	–	2	86	40	33	17	49	21
Podlaskie .....	<b>a</b>	<b>41</b>	<b>50</b>	<b>99</b>	<b>2263</b>	<b>996</b>	<b>1500</b>	<b>666</b>	<b>847</b>	<b>351</b>
	<b>b</b>	14	13	33	922	453	622	282	321	158
	<b>c</b>	27	37	66	1341	543	878	384	526	193
Pomorskie .....	<b>a</b>	<b>103</b>	<b>191</b>	<b>286</b>	<b>7160</b>	<b>3338</b>	<b>4739</b>	<b>2102</b>	<b>2102</b>	<b>1050</b>
	<b>b</b>	35	10	91	2458	1218	1672	784	701	372
	<b>c</b>	68	181	195	4702	2120	3067	1318	1401	678
Śląskie .....	<b>a</b>	<b>131</b>	<b>84</b>	<b>372</b>	<b>10430</b>	<b>5272</b>	<b>6902</b>	<b>3327</b>	<b>2278</b>	<b>1240</b>
	<b>b</b>	30	16	70	1920	1030	1176	590	651	359
	<b>c</b>	101	68	302	8510	4242	5726	2737	1627	881

1 W przypadku użytkowania przez zespół szkół – wykazane w jednej szkole wskazanej przez dyrektora. 2 Dane mogą się nie sumować ze względu na zastosowane zaokrąglenia. 3 Z roku szkolnego 2008/2009. Łącznie z eksternami.

1 In the case of being used by a complex of schools – attributed to a single school indicated by a headmaster. 2 Data on the number of sections may not sum up due to rounding. 3 Of 2008/2009 school year. Including extramural students.

TABL. 21(101). LICEA OGÓLNOKSZTAŁCĄCE DLA DOROSŁYCH – PUBLICZNE, NIEPUBLICZNE O UPRAWNIENIACH SZKÓŁ PUBLICZNYCH I NIEPUBLICZNE (dok.)

GENERAL SECONDARY SCHOOLS FOR ADULTS – PUBLIC, NON-PUBLIC WITH THE PUBLIC STATUS AND NON-PUBLIC SCHOOLS (cont.)

WYSZCZEGÓLNIENIE SPECIFICATION a – ogółem / total b – publiczne / public c – niepubliczne o uprawnieniach szkół publicznych non-public with the public status d – niepubliczne / non-public	Szkoły Schools	Pomieszczenia szkolne <sup>1</sup> School facilities <sup>1</sup>	Oddziały <sup>2</sup> Sections <sup>2</sup>	Uczniowie Students				Absolwenci <sup>3</sup> Graduates <sup>3</sup>		
				ogółem grand total	w tym kobiety of which females	z liczby ogółem w kl. I of grand total in 1st grade		ogółem total	w tym kobiety of which females	
						razem total	w tym kobiety of which females			
<b>UZUPEŁNIAJĄCE LICEA OGÓLNOKSZTAŁCĄCE / SUPPLEMENTARY GENERAL SECONDARY SCHOOLS</b>										
Świętokrzyskie .....	a	38	55	94	2220	966	1255	516	699	307
	b	5	6	14	383	209	257	118	90	50
	c	33	49	80	1837	757	998	398	609	257
Warmińsko-mazurskie .....	a	64	156	152	4445	2072	2937	1302	1183	629
	b	24	34	59	1840	910	1310	621	460	245
	c	40	122	93	2605	1162	1627	681	723	384
Wielkopolskie .....	a	131	107	344	8985	4027	5856	2526	2311	1167
	b	45	54	94	2601	1274	1813	854	701	389
	c	86	53	250	6384	2753	4043	1672	1610	778
Zachodniopomorskie	a	58	81	155	4011	1795	2606	1062	838	443
	b	8	4	21	484	237	343	159	76	50
	c	50	77	134	3527	1558	2263	903	762	393

1 W przypadku użytkowania przez zespół szkół – wykazane w jednej szkole wskazanej przez dyrektora. 2 Dane mogą się nie sumować ze względu na zastosowane zaokrąglenia. 3 Z roku szkolnego 2008/2009. Łącznie z eksternami.

1 In the case of being used by a complex of schools – attributed to a single school indicated by a headmaster. 2 Data on the number of sections may not sum up due to rounding. 3 Of 2008/2009 school year. Including extramural students.

TABL. 22(102). LICEA OGÓLNOKSZTAŁCĄCE DLA DOROSŁYCH W MIASTACH I NA WSI  
GENERAL SECONDARY SCHOOLS FOR ADULTS IN URBAN AND RURAL AREAS

WYSZCZEGÓLNIENIE SPECIFICATION a – ogółem total b – miasta urban areas c – wieś rural areas	Szkoły Schools	Pomieszczenia szkolne <sup>1</sup> School facilities <sup>1</sup>	Oddziały <sup>2</sup> Sections <sup>2</sup>	Uczniowie Students				Absolwenci Graduates		
				ogółem grand total	w tym kobiety of which females	z liczby ogółem w kl. I of grand total in 1st grade		ogółem total	w tym kobiety of which females	
						razem total	w tym kobiety of which females			
<b>OGÓŁEM / GRAND TOTAL</b>										
POLSKA .....	a	2492	3777	7920	204088	92026	111669	47385	43460	21923
POLAND	b	2231	3526	7370	193541	87638	106448	45352	40630	20670
	c	261	251	550	10547	4388	5221	2033	2830	1253
Dolnośląskie .....	a	195	290	588	15883	7470	8826	3933	3143	1611
	b	186	290	576	15644	7352	8747	3897	3128	1602
	c	9	–	12	239	118	79	36	15	9
Kujawsko-pomorskie .....	a	148	220	494	13398	6332	7764	3443	2671	1426
	b	129	197	449	12593	5994	7316	3252	2480	1342
	c	19	23	45	805	338	448	191	191	84

1 W przypadku użytkowania przez zespół szkół – wykazane w jednej szkole wskazanej przez dyrektora. 2 Dane mogą się nie sumować ze względu na zastosowane zaokrąglenia.

1 In the case of being used by a complex of schools – attributed to a single school indicated by a headmaster. 2 Data on the number of sections may not sum up due to rounding.



TABL. 22(102). LICEA OGÓLNOKSZTAŁCĄCE DLA DOROSŁYCH W MIASTACH I NA WSI (cd.)  
GENERAL SECONDARY SCHOOLS FOR ADULTS IN URBAN AND RURAL AREAS (cont.)

WYSZCZEGÓLNIENIE SPECIFICATION	Szkoły Schools	Pomiesz- czenia szkolne <sup>1</sup> School facilities <sup>1</sup>	Oddziały <sup>2</sup> Sections <sup>2</sup>	Uczniowie Students				Absolwenci Graduates	
				ogółem grand total	w tym kobiety of which females	z liczby ogółem w kl. I of grand total in 1st grade		ogółem total	w tym kobiety of which females
						razem total	w tym kobiety of which females		
<b>OGÓŁEM / GRAND TOTAL</b>									
Lubelskie ..... a	103	147	300	7402	3143	4123	1701	1000	467
b	79	117	249	6479	2842	3610	1528	818	394
c	24	30	51	923	301	513	173	182	73
Lubuskie ..... a	66	83	211	6111	2809	3764	1584	1079	511
b	63	74	205	5942	2740	3671	1542	1033	492
c	3	9	6	169	69	93	42	46	19
Łódzkie ..... a	228	278	764	15227	6390	7770	3048	3689	1712
b	200	227	674	13964	5958	7209	2864	3275	1536
c	28	51	90	1263	432	561	184	414	176
Małopolskie ..... a	182	177	558	13882	6145	7609	3229	3289	1633
b	157	142	507	12508	5523	6861	2916	2927	1491
c	25	35	51	1374	622	748	313	362	142
Mazowieckie ..... a	293	597	1044	26352	11125	13344	5178	6159	3038
b	237	530	933	24194	10225	12483	4877	5519	2753
c	56	67	111	2158	900	861	301	640	285
Opolskie ..... a	62	30	185	5513	2526	2921	1316	1102	551
b	58	30	180	5366	2439	2835	1261	1102	551
c	4	–	5	147	87	86	55	–	–
Podkarpackie ..... a	97	196	291	8171	3493	4790	1971	1353	582
b	91	196	285	8073	3452	4733	1943	1349	580
c	6	–	6	98	41	57	28	4	2
Podlaskie ..... a	90	114	268	6197	2599	3243	1300	1804	833
b	86	112	261	6098	2563	3196	1284	1755	816
c	4	2	7	99	36	47	16	49	17
Pomorskie ..... a	194	486	656	16141	7588	9117	4023	3616	1913
b	164	469	597	15012	7070	8446	3724	3295	1755
c	30	17	59	1129	518	671	299	321	158
Śląskie ..... a	259	232	839	23880	11532	13947	6372	4078	2226
b	244	220	816	23414	11311	13743	6280	3936	2159
c	15	12	23	466	221	204	92	142	67
Świętokrzyskie ..... a	78	121	212	5167	2234	2432	981	1319	605
b	76	118	209	5125	2212	2420	978	1287	586
c	2	3	3	42	22	12	3	32	19
Warmińsko-mazurskie ..... a	123	297	360	10187	4837	5543	2441	2334	1253
b	115	297	346	9889	4703	5432	2406	2274	1229
c	8	–	14	298	134	111	35	60	24
Wielkopolskie ..... a	231	260	712	19334	8416	10659	4345	4386	2197
b	205	258	647	18032	7888	9949	4089	4014	2019
c	26	2	65	1302	528	710	256	372	178
Zachodniopomorskie ..... a	143	249	438	11243	5387	5817	2520	2438	1365
b	141	249	436	11208	5366	5797	2511	2438	1365
c	2	–	2	35	21	20	9	–	–

1 W przypadku użytkowania przez zespół szkół – wykazane w jednej szkole wskazanej przez dyrektora. 2 Dane mogą się nie sumować ze względu na zastosowane zaokrąglenia.

1 In the case of being used by a complex of schools – attributed to a single school indicated by a headmaster. 2 Data on the number of sections may not sum up due to rounding.

TABL. 22(102). LICEA OGÓLNOKSZTAŁCĄCE DLA DOROSŁYCH W MIASTACH I NA WSI (cd.)  
GENERAL SECONDARY SCHOOLS FOR ADULTS IN URBAN AND RURAL AREAS (cont.)

WYSZCZEGÓLNIENIE SPECIFICATION	Szkoly Schools	Pomiesz- czenia szkolne <sup>1</sup> School facilities <sup>1</sup>	Oddziały <sup>2</sup> Sections <sup>2</sup>	Uczniowie Students				Absolwenci Graduates		
				ogółem grand total	w tym kobiety of which females	z liczby ogółem w kl. I of grand total in 1st grade		ogółem total	w tym kobiety of which females	
						razem total	w tym kobiety of which females			
a – ogółem total										
b – miasta urban areas										
c – wieś rural areas										
LICEA OGÓLNOKSZTAŁCĄCE / GENERAL SECONDARY SCHOOLS										
<b>POLSKA</b> .....	<b>a</b>	<b>1196</b>	<b>2310</b>	<b>4402</b>	<b>114161</b>	<b>50867</b>	<b>53595</b>	<b>21976</b>	<b>20878</b>	<b>10719</b>
<b>POLAND</b> .....	<b>b</b>	<b>1082</b>	<b>2155</b>	<b>4138</b>	<b>109790</b>	<b>49039</b>	<b>51933</b>	<b>21345</b>	<b>19912</b>	<b>10298</b>
	<b>c</b>	<b>114</b>	<b>155</b>	<b>264</b>	<b>4371</b>	<b>1828</b>	<b>1662</b>	<b>631</b>	<b>966</b>	<b>421</b>
Dolnośląskie .....	<b>a</b>	<b>88</b>	<b>162</b>	<b>321</b>	<b>8815</b>	<b>4141</b>	<b>4237</b>	<b>1873</b>	<b>1506</b>	<b>791</b>
	<b>b</b>	87	162	320	8796	4130	4237	1873	1506	791
	<b>c</b>	1	–	1	19	11	–	–	–	–
Kujawsko-pomorskie .....	<b>a</b>	<b>70</b>	<b>155</b>	<b>252</b>	<b>6769</b>	<b>3257</b>	<b>3279</b>	<b>1476</b>	<b>1200</b>	<b>647</b>
	<b>b</b>	59	132	228	6367	3088	3103	1405	1108	612
	<b>c</b>	11	23	24	402	169	176	71	92	35
Lubelskie .....	<b>a</b>	<b>49</b>	<b>98</b>	<b>163</b>	<b>4043</b>	<b>1671</b>	<b>1958</b>	<b>778</b>	<b>529</b>	<b>260</b>
	<b>b</b>	37	79	135	3570	1512	1735	707	411	205
	<b>c</b>	12	19	28	473	159	223	71	118	55
Lubuskie .....	<b>a</b>	<b>32</b>	<b>51</b>	<b>117</b>	<b>3351</b>	<b>1584</b>	<b>1820</b>	<b>781</b>	<b>480</b>	<b>234</b>
	<b>b</b>	31	46	114	3305	1566	1814	777	462	228
	<b>c</b>	1	5	3	46	18	6	4	18	6
Łódzkie .....	<b>a</b>	<b>115</b>	<b>199</b>	<b>454</b>	<b>9446</b>	<b>3938</b>	<b>4202</b>	<b>1606</b>	<b>1946</b>	<b>938</b>
	<b>b</b>	102	168	401	8807	3704	3995	1534	1748	842
	<b>c</b>	13	31	53	639	234	207	72	198	96
Małopolskie .....	<b>a</b>	<b>80</b>	<b>106</b>	<b>288</b>	<b>7068</b>	<b>3042</b>	<b>3138</b>	<b>1255</b>	<b>1554</b>	<b>763</b>
	<b>b</b>	73	94	273	6669	2857	2972	1184	1456	727
	<b>c</b>	7	12	15	399	185	166	71	98	36
Mazowieckie .....	<b>a</b>	<b>144</b>	<b>394</b>	<b>614</b>	<b>16054</b>	<b>6487</b>	<b>7074</b>	<b>2516</b>	<b>3086</b>	<b>1440</b>
	<b>b</b>	116	349	558	15049	6068	6795	2423	2874	1354
	<b>c</b>	28	45	56	1005	419	279	93	212	86
Opolskie .....	<b>a</b>	<b>25</b>	<b>10</b>	<b>82</b>	<b>2451</b>	<b>1109</b>	<b>1170</b>	<b>492</b>	<b>428</b>	<b>241</b>
	<b>b</b>	25	10	82	2451	1109	1170	492	428	241
Podkarpackie .....	<b>a</b>	<b>41</b>	<b>100</b>	<b>128</b>	<b>3529</b>	<b>1511</b>	<b>1754</b>	<b>718</b>	<b>432</b>	<b>200</b>
	<b>b</b>	39	100	126	3513	1502	1744	712	428	198
	<b>c</b>	2	–	2	16	9	10	6	4	2
Podlaskie .....	<b>a</b>	<b>49</b>	<b>64</b>	<b>169</b>	<b>3934</b>	<b>1603</b>	<b>1743</b>	<b>634</b>	<b>957</b>	<b>482</b>
	<b>b</b>	46	64	163	3850	1570	1696	618	929	473
	<b>c</b>	3	–	6	84	33	47	16	28	9
Pomorskie .....	<b>a</b>	<b>91</b>	<b>295</b>	<b>370</b>	<b>8981</b>	<b>4250</b>	<b>4378</b>	<b>1921</b>	<b>1514</b>	<b>863</b>
	<b>b</b>	78	284	342	8545	4037	4162	1816	1447	839
	<b>c</b>	13	11	28	436	213	216	105	67	24
Śląskie .....	<b>a</b>	<b>128</b>	<b>148</b>	<b>467</b>	<b>13450</b>	<b>6260</b>	<b>7045</b>	<b>3045</b>	<b>1800</b>	<b>986</b>
	<b>b</b>	122	142	459	13331	6213	7017	3038	1781	972
	<b>c</b>	6	6	8	119	47	28	7	19	14
Świętokrzyskie .....	<b>a</b>	<b>40</b>	<b>66</b>	<b>118</b>	<b>2947</b>	<b>1268</b>	<b>1177</b>	<b>465</b>	<b>620</b>	<b>298</b>
	<b>b</b>	38	63	115	2905	1246	1165	462	606	289
	<b>c</b>	2	3	3	42	22	12	3	14	9
Warmińsko-mazurskie .....	<b>a</b>	<b>59</b>	<b>141</b>	<b>208</b>	<b>5742</b>	<b>2765</b>	<b>2606</b>	<b>1139</b>	<b>1151</b>	<b>624</b>
	<b>b</b>	54	141	199	5579	2683	2564	1126	1141	619
	<b>c</b>	5	–	9	163	82	42	13	10	5
Wielkopolskie .....	<b>a</b>	<b>100</b>	<b>153</b>	<b>368</b>	<b>10349</b>	<b>4389</b>	<b>4803</b>	<b>1819</b>	<b>2075</b>	<b>1030</b>
	<b>b</b>	91	153	341	9841	4171	4573	1729	1987	986
	<b>c</b>	9	–	27	508	218	230	90	88	44
Zachodniopomorskie .....	<b>a=b</b>	<b>85</b>	<b>168</b>	<b>283</b>	<b>7232</b>	<b>3592</b>	<b>3211</b>	<b>1458</b>	<b>1600</b>	<b>922</b>

1 W przypadku użytkowania przez zespół szkół – wykazane w jednej szkole wskazanej przez dyrektora. 2 Dane mogą się nie sumować ze względu na zastosowane zaokrąglenia.

1 In the case of being used by a complex of schools – attributed to a single school indicated by a headmaster. 2 Data on the number of sections may not sum up due to rounding.

TABL. 22(102). LICEA OGÓLNOKSZTAŁCĄCE DLA DOROSŁYCH W MIASTACH I NA WSI (dok.)  
GENERAL SECONDARY SCHOOLS FOR ADULTS IN URBAN AND RURAL AREAS (cont.)

WYSZCZEGÓLNIENIE SPECIFICATION a – ogółem total b – miasta urban areas c – wieś rural areas	Szkoły Schools	Pomiesz- czenia szkolne <sup>1</sup> School facilities <sup>1</sup>	Oddziały <sup>2</sup> Sections <sup>2</sup>	Uczniowie Students				Absolwenci Graduates		
				ogółem grand total	w tym kobiety of which females	z liczby ogółem w kl. I of grand total in 1st grade		ogółem total	w tym kobiety of which females	
						razem total	w tym kobiety of which females			
UZUPEŁNIAJĄCE LICEA OGÓLNOKSZTAŁCĄCE / SUPPLEMENTARY GENERAL SECONDARY SCHOOLS										
<b>POLSKA</b> .....	<b>a</b>	<b>1296</b>	<b>1467</b>	<b>3518</b>	<b>89927</b>	<b>41159</b>	<b>58074</b>	<b>25409</b>	<b>22582</b>	<b>11204</b>
<b>POLAND</b> .....	<b>b</b>	<b>1149</b>	<b>1371</b>	<b>3232</b>	<b>83751</b>	<b>38599</b>	<b>54515</b>	<b>24007</b>	<b>20718</b>	<b>10372</b>
	<b>c</b>	<b>147</b>	<b>96</b>	<b>286</b>	<b>6176</b>	<b>2560</b>	<b>3559</b>	<b>1402</b>	<b>1864</b>	<b>832</b>
Dolnośląskie .....	<b>a</b>	<b>107</b>	<b>128</b>	<b>267</b>	<b>7068</b>	<b>3329</b>	<b>4589</b>	<b>2060</b>	<b>1637</b>	<b>820</b>
	b	99	128	256	6848	3222	4510	2024	1622	811
	c	8	–	11	220	107	79	36	15	9
Kujawsko-pomorskie .....	<b>a</b>	<b>78</b>	<b>65</b>	<b>242</b>	<b>6629</b>	<b>3075</b>	<b>4485</b>	<b>1967</b>	<b>1471</b>	<b>779</b>
	b	70	65	221	6226	2906	4213	1847	1372	730
	c	8	–	21	403	169	272	120	99	49
Lubelskie .....	<b>a</b>	<b>54</b>	<b>49</b>	<b>137</b>	<b>3359</b>	<b>1472</b>	<b>2165</b>	<b>923</b>	<b>471</b>	<b>207</b>
	b	42	38	114	2909	1330	1875	821	407	189
	c	12	11	23	450	142	290	102	64	18
Lubuskie .....	<b>a</b>	<b>34</b>	<b>32</b>	<b>94</b>	<b>2760</b>	<b>1225</b>	<b>1944</b>	<b>803</b>	<b>599</b>	<b>277</b>
	b	32	28	91	2637	1174	1857	765	571	264
	c	2	4	3	123	51	87	38	28	13
Łódzkie .....	<b>a</b>	<b>113</b>	<b>79</b>	<b>310</b>	<b>5781</b>	<b>2452</b>	<b>3568</b>	<b>1442</b>	<b>1743</b>	<b>774</b>
	b	98	59	273	5157	2254	3214	1330	1527	694
	c	15	20	37	624	198	354	112	216	80
Małopolskie .....	<b>a</b>	<b>102</b>	<b>71</b>	<b>270</b>	<b>6814</b>	<b>3103</b>	<b>4471</b>	<b>1974</b>	<b>1735</b>	<b>870</b>
	b	84	48	234	5839	2666	3889	1732	1471	764
	c	18	23	36	975	437	582	242	264	106
Mazowieckie .....	<b>a</b>	<b>149</b>	<b>203</b>	<b>430</b>	<b>10298</b>	<b>4638</b>	<b>6270</b>	<b>2662</b>	<b>3073</b>	<b>1598</b>
	b	121	181	375	9145	4157	5688	2454	2645	1399
	c	28	22	55	1153	481	582	208	428	199
Opolskie .....	<b>a</b>	<b>37</b>	<b>20</b>	<b>103</b>	<b>3062</b>	<b>1417</b>	<b>1751</b>	<b>824</b>	<b>674</b>	<b>310</b>
	b	33	20	98	2915	1330	1665	769	674	310
	c	4	–	5	147	87	86	55	–	–
Podkarpackie .....	<b>a</b>	<b>56</b>	<b>96</b>	<b>163</b>	<b>4642</b>	<b>1982</b>	<b>3036</b>	<b>1253</b>	<b>921</b>	<b>382</b>
	b	52	96	159	4560	1950	2989	1231	921	382
	c	4	–	4	82	32	47	22	–	–
Podlaskie .....	<b>a</b>	<b>41</b>	<b>50</b>	<b>99</b>	<b>2263</b>	<b>996</b>	<b>1500</b>	<b>666</b>	<b>847</b>	<b>351</b>
	b	40	48	98	2248	993	1500	666	826	343
	c	1	2	1	15	3	–	–	21	8
Pomorskie .....	<b>a</b>	<b>103</b>	<b>191</b>	<b>286</b>	<b>7160</b>	<b>3338</b>	<b>4739</b>	<b>2102</b>	<b>2102</b>	<b>1050</b>
	b	86	185	255	6467	3033	4284	1908	1848	916
	c	17	6	31	693	305	455	194	254	134
Śląskie .....	<b>a</b>	<b>131</b>	<b>84</b>	<b>372</b>	<b>10430</b>	<b>5272</b>	<b>6902</b>	<b>3327</b>	<b>2278</b>	<b>1240</b>
	b	122	78	357	10083	5098	6726	3242	2155	1187
	c	9	6	15	347	174	176	85	123	53
Świętokrzyskie .....	<b>a</b>	<b>38</b>	<b>55</b>	<b>94</b>	<b>2220</b>	<b>966</b>	<b>1255</b>	<b>516</b>	<b>699</b>	<b>307</b>
	b	38	55	94	2220	966	1255	516	681	297
	c	–	–	–	–	–	–	–	18	10
Warmińsko-mazurskie .....	<b>a</b>	<b>64</b>	<b>156</b>	<b>152</b>	<b>4445</b>	<b>2072</b>	<b>2937</b>	<b>1302</b>	<b>1183</b>	<b>629</b>
	b	61	156	147	4310	2020	2868	1280	1133	610
	c	3	–	5	135	52	69	22	50	19
Wielkopolskie .....	<b>a</b>	<b>131</b>	<b>107</b>	<b>344</b>	<b>8985</b>	<b>4027</b>	<b>5856</b>	<b>2526</b>	<b>2311</b>	<b>1167</b>
	b	114	105	306	8191	3717	5376	2360	2027	1033
	c	17	2	38	794	310	480	166	284	134
Zachodniopomorskie .....	<b>a</b>	<b>58</b>	<b>81</b>	<b>155</b>	<b>4011</b>	<b>1795</b>	<b>2606</b>	<b>1062</b>	<b>838</b>	<b>443</b>
	b	57	81	154	3996	1783	2606	1062	838	443
	c	1	–	1	15	12	–	–	–	–

1 W przypadku użytkowania przez zespół szkół – wykazane w jednej szkole wskazanej przez dyrektora. 2 Dane mogą się nie sumować ze względu na zastosowane zaokrąglenia.

1 In the case of being used by a complex of schools – attributed to a single school indicated by a headmaster. 2 Data on the number of sections may not sum up due to rounding.

TABL. 23(103). UCZNIOWIE W LICEACH OGÓLNOKSZTAŁCĄCYCH DLA DOROSŁYCH WEDŁUG WIEKU I PŁCI  
STUDENTS IN GENERAL SECONDARY SCHOOLS FOR ADULTS BY AGE AND SEX

WYSZCZEGÓLNIENIE SPECIFICATION a – ogółem total b – kobiety females	Ogółem Total	Uczniowie w wieku lat (rok urodzenia) / Students aged (year of birth)							
		18 i mniej (1991 i wcześniej) 18 and less (1991 and later)	19 (1990)	20 (1989)	21 (1988)	22 (1987)	23 (1986)	24 (1985)	25 i więcej (1984 i wcześniejszy) 25 and more (1984 and earlier)
<b>OGÓŁEM / TOTAL</b>									
<b>POLSKA</b> ..... a	<b>204088</b>	<b>22469</b>	<b>35921</b>	<b>29515</b>	<b>18332</b>	<b>12012</b>	<b>8658</b>	<b>6992</b>	<b>70189</b>
<b>POLAND</b> ..... b	<b>92026</b>	<b>11564</b>	<b>15374</b>	<b>11051</b>	<b>6431</b>	<b>4084</b>	<b>2988</b>	<b>2585</b>	<b>37949</b>
Dolnośląskie ..... a	15883	1731	2685	2250	1476	972	681	547	5541
..... b	7470	959	1204	906	545	332	252	223	3049
Kujawsko-pomorskie ..... a	13398	1301	2448	1862	1123	713	531	452	4968
..... b	6332	779	1086	715	384	244	186	178	2760
Lubelskie ..... a	7402	802	1452	1208	786	475	325	272	2082
..... b	3143	366	600	381	281	171	124	108	1112
Lubuskie ..... a	6111	616	899	853	510	364	255	184	2430
..... b	2809	335	381	322	187	122	93	65	1304
Łódzkie ..... a	15227	1748	2369	2051	1272	903	661	572	5651
..... b	6390	853	933	706	428	308	200	207	2755
Małopolskie ..... a	13882	1854	2855	2087	1178	715	527	406	4260
..... b	6145	950	1198	728	418	226	181	127	2317
Mazowieckie ..... a	26352	2876	4560	3808	2347	1536	1243	980	9002
..... b	11125	1267	1782	1358	790	485	407	344	4692
Opolskie ..... a	5513	534	912	806	439	250	199	169	2204
..... b	2526	279	427	315	143	80	54	57	1171
Podkarpackie ..... a	8171	748	1621	1474	841	488	283	223	2493
..... b	3493	382	677	552	256	149	86	89	1302
Podlaskie ..... a	6197	745	1141	958	549	389	276	180	1959
..... b	2599	365	445	295	179	128	77	54	1056
Pomorskie ..... a	16141	1908	2785	2140	1434	1011	708	562	5593
..... b	7588	1027	1278	800	511	387	275	227	3083
Śląskie ..... a	23880	2167	3701	3247	2190	1537	1073	874	9091
..... b	11532	1100	1703	1303	835	514	377	349	5351
Świętokrzyskie ..... a	5167	602	943	778	463	277	204	146	1754
..... b	2234	290	343	258	164	90	74	49	966
Warmińsko-mazurskie ..... a	10187	1306	1880	1436	941	573	405	354	3292
..... b	4837	735	838	583	364	220	149	137	1811
Wielkopolskie ..... a	19334	2368	3691	2905	1829	1130	847	700	5864
..... b	8416	1227	1606	1149	617	387	283	212	2935
Zachodniopomorskie ..... a	11243	1163	1979	1652	954	679	440	371	4005
..... b	5387	650	873	680	329	241	170	159	2285
<b>LICEA OGÓLNOKSZTAŁCĄCE / GENERAL SECONDARY SCHOOLS</b>									
<b>POLSKA</b> ..... a	<b>114161</b>	<b>17059</b>	<b>22181</b>	<b>18110</b>	<b>11796</b>	<b>7774</b>	<b>5427</b>	<b>3771</b>	<b>28043</b>
<b>POLAND</b> ..... b	<b>50867</b>	<b>8005</b>	<b>9422</b>	<b>6997</b>	<b>4320</b>	<b>2809</b>	<b>1952</b>	<b>1443</b>	<b>15919</b>
Dolnośląskie ..... a	8815	1340	1682	1404	956	601	413	286	2133
..... b	4141	682	769	570	374	213	161	115	1257
Kujawsko-pomorskie ..... a	6769	841	1360	1051	691	438	308	227	1853
..... b	3257	448	618	454	266	164	116	93	1098

TABL. 23(103). UCZNIOWIE W LICEACH OGÓLNOKSZTAŁCĄCYCH DLA DOROSŁYCH WEDŁUG WIEKU I PŁCI (cd.)  
STUDENTS IN GENERAL SECONDARY SCHOOLS FOR ADULTS BY AGE AND SEX (cont.)

WYSZCZEGÓLNIENIE SPECIFICATION a – ogółem total b – kobiety females	Ogółem Total	Uczniowie w wieku lat (rok urodzenia) / Students aged (year of birth)							25 i więcej (1984 i wcześniej) 25 and more (1984 and earlier)
		18 i mniej (1991 i wcześniej) 18 and less (1991 and later)	19 (1990)	20 (1989)	21 (1988)	22 (1987)	23 (1986)	24 (1985)	
Lubelskie ..... a	4043	604	875	669	463	290	188	173	781
..... b	1671	259	370	219	184	105	76	75	383
Lubuskie ..... a	3351	492	597	540	331	227	155	93	916
..... b	1584	245	268	222	123	89	65	39	533
Łódzkie ..... a	9446	1484	1712	1360	863	635	465	352	2575
..... b	3938	677	692	488	306	222	160	136	1257
Małopolskie ..... a	7068	1284	1537	1154	725	435	307	170	1456
..... b	3042	567	617	414	271	140	115	50	868
Mazowieckie ..... a	16054	2340	3115	2499	1607	1066	862	603	3962
..... b	6487	954	1209	893	518	357	295	196	2065
Opolskie ..... a	2451	377	470	410	240	139	111	56	648
..... b	1109	176	199	173	92	49	32	22	366
Podkarpackie ..... a	3529	464	704	671	432	247	155	113	743
..... b	1511	218	287	256	132	80	51	53	434
Podlaskie ..... a	3934	592	741	628	385	286	199	120	983
..... b	1603	256	285	205	134	97	52	43	531
Pomorskie ..... a	8981	1368	1585	1361	917	643	425	300	2382
..... b	4250	651	711	553	351	271	168	123	1422
Śląskie ..... a	13450	1712	2538	2129	1516	1063	691	450	3351
..... b	6260	817	1125	844	596	359	247	177	2095
Świętokrzyskie ..... a	2947	476	600	471	289	180	121	81	729
..... b	1268	203	222	170	102	64	51	27	429
Warmińsko-mazurskie ..... a	5742	992	1132	890	579	357	248	192	1352
..... b	2765	515	500	375	240	144	98	85	808
Wielkopolskie ..... a	10349	1746	2117	1705	1105	680	479	336	2181
..... b	4389	816	905	657	383	262	137	104	1125
Zachodniopomorskie ..... a	7232	947	1416	1168	697	487	300	219	1998
..... b	3592	521	645	504	248	193	128	105	1248
UZUPEŁNIAJĄCE LICEA OGÓLNOKSZTAŁCĄCE / SUPPLEMENTARY GENERAL SECONDARY SCHOOLS									
<b>POLSKA</b> ..... a	<b>89927</b>	<b>5410</b>	<b>13740</b>	<b>11405</b>	<b>6536</b>	<b>4238</b>	<b>3231</b>	<b>3221</b>	<b>42146</b>
<b>POLAND</b> ..... b	<b>41159</b>	<b>3559</b>	<b>5952</b>	<b>4054</b>	<b>2111</b>	<b>1275</b>	<b>1036</b>	<b>1142</b>	<b>22030</b>
Dolnośląskie ..... a	7068	391	1003	846	520	371	268	261	3408
..... b	3329	277	435	336	171	119	91	108	1792
Kujawsko-pomorskie ..... a	6629	460	1088	811	432	275	223	225	3115
..... b	3075	331	468	261	118	80	70	85	1662
Lubelskie ..... a	3359	198	577	539	323	185	137	99	1301
..... b	1472	107	230	162	97	66	48	33	729
Lubuskie ..... a	2760	124	302	313	179	137	100	91	1514
..... b	1225	90	113	100	64	33	28	26	771
Łódzkie ..... a	5781	264	657	691	409	268	196	220	3076
..... b	2452	176	241	218	122	86	40	71	1498
Małopolskie ..... a	6814	570	1318	933	453	280	220	236	2804
..... b	3103	383	581	314	147	86	66	77	1449
Mazowieckie ..... a	10298	536	1445	1309	740	470	381	377	5040
..... b	4638	313	573	465	272	128	112	148	2627

TABL. 23(103). UCZNIOWIE W LICEACH OGÓLNOKSZTAŁCĄCYCH DLA DOROSŁYCH WEDŁUG WIEKU I PŁCI (dok.)  
STUDENTS IN GENERAL SECONDARY SCHOOLS FOR ADULTS BY AGE AND SEX (cont.)

WYSZCZEGÓLNIENIE SPECIFICATION a – ogółem total b – kobiety females	Ogółem Total	Uczniowie w wieku lat (rok urodzenia) / Students aged (year of birth)							
		18 i mniej (1991 i wcześniej) 18 and less (1991 and later)	19 (1990)	20 (1989)	21 (1988)	22 (1987)	23 (1986)	24 (1985)	25 i więcej (1984 i wcześniej) 25 and more (1984 and earlier)
Opolskie ..... a	3062	157	442	396	199	111	88	113	1556
..... b	1417	103	228	142	51	31	22	35	805
Podkarpackie ..... a	4642	284	917	803	409	241	128	110	1750
..... b	1982	164	390	296	124	69	35	36	868
Podlaskie ..... a	2263	153	400	330	164	103	77	60	976
..... b	996	109	160	90	45	31	25	11	525
Pomorskie ..... a	7160	540	1200	779	517	368	283	262	3211
..... b	3338	376	567	247	160	116	107	104	1661
Śląskie ..... a	10430	455	1163	1118	674	474	382	424	5740
..... b	5272	283	578	459	239	155	130	172	3256
Świętokrzyskie ..... a	2220	126	343	307	174	97	83	65	1025
..... b	966	87	121	88	62	26	23	22	537
Warmińsko-mazurskie ..... a	4445	314	748	546	362	216	157	162	1940
..... b	2072	220	338	208	124	76	51	52	1003
Wielkopolskie ..... a	8985	622	1574	1200	724	450	368	364	3683
..... b	4027	411	701	492	234	125	146	108	1810
Zachodniopomorskie ..... a	4011	216	563	484	257	192	140	152	2007
..... b	1795	129	228	176	81	48	42	54	1037

TABL. 24(104). ODDZIAŁY I UCZNIOWIE W LICEACH OGÓLNOKSZTAŁCĄCYCH DLA DOROSŁYCH WEDŁUG  
FORM KSZTAŁCENIA  
SECTIONS AND STUDENTS OF GENERAL SECONDARY SCHOOLS FOR ADULTS BY FORMS OF EDUCATION

WYSZCZEGÓLNIENIE SPECIFICATION a – ogółem / total b – licea ogólnokształcące general secondary schools c – uzupełniające licea ogólnokształcące / supplementary general secondary schools	Oddziały <sup>1</sup> / Sections <sup>1</sup>				Uczniowie / Students							
	ogółem total	w klasach / in grades			ogółem grand total	w tym kobiety of which females	I		II		III	
		I	II	III			razem total	w tym kobiety of which females	razem total	w tym kobiety of which females	razem total	w tym kobiety of which females
<b>FORMA STACJONARNA / FULL – TIME PROGRAMMES</b>												
<b>POLSKA</b> ..... a	<b>811</b>	<b>332</b>	<b>317</b>	<b>163</b>	<b>20163</b>	<b>9556</b>	<b>9488</b>	<b>4307</b>	<b>6544</b>	<b>3200</b>	<b>4131</b>	<b>2049</b>
<b>POLAND</b> ..... b	<b>470</b>	<b>157</b>	<b>151</b>	<b>163</b>	<b>12523</b>	<b>5957</b>	<b>4559</b>	<b>2044</b>	<b>3833</b>	<b>1864</b>	<b>4131</b>	<b>2049</b>
..... c	<b>341</b>	<b>176</b>	<b>166</b>	<b>X</b>	<b>7640</b>	<b>3599</b>	<b>4929</b>	<b>2263</b>	<b>2711</b>	<b>1336</b>	<b>X</b>	<b>X</b>
Dolnośląskie ..... a	<b>93</b>	<b>38</b>	<b>38</b>	<b>17</b>	<b>2181</b>	<b>1063</b>	<b>1091</b>	<b>520</b>	<b>710</b>	<b>346</b>	<b>380</b>	<b>197</b>
..... b	53	20	16	17	1332	654	573	276	379	181	380	197
..... c	40	18	22	X	849	409	518	244	331	165	X	X
Kujawsko-pomorskie ..... a	<b>48</b>	<b>20</b>	<b>19</b>	<b>9</b>	<b>1322</b>	<b>566</b>	<b>656</b>	<b>276</b>	<b>419</b>	<b>169</b>	<b>247</b>	<b>121</b>
..... b	26	9	8	9	787	349	314	131	226	97	247	121
..... c	22	11	11	X	535	217	342	145	193	72	X	X
Lubelskie ..... a	<b>34</b>	<b>12</b>	<b>15</b>	<b>7</b>	<b>882</b>	<b>390</b>	<b>371</b>	<b>166</b>	<b>314</b>	<b>133</b>	<b>197</b>	<b>91</b>
..... b	19	5	7	7	539	240	177	69	165	80	197	91
..... c	15	7	8	X	343	150	194	97	149	53	X	X
Lubuskie ..... a	<b>19</b>	<b>7</b>	<b>6</b>	<b>6</b>	<b>461</b>	<b>236</b>	<b>236</b>	<b>110</b>	<b>116</b>	<b>63</b>	<b>109</b>	<b>63</b>
..... b	14	5	3	6	349	175	167	74	73	38	109	63

1 Dane mogą się nie sumować ze względu na zastosowane zaokrąglenia. 1 Data on the number of sections may not sum up due to rounding.

**TABL. 24(104). ODDZIAŁY I UCZNIOWIE W LICEACH OGÓLNOKSZTAŁCĄCYCH DLA DOROSŁYCH WEDŁUG FORM KSZTAŁCENIA (cd.)**  
**SECTIONS AND STUDENTS OF GENERAL SECONDARY SCHOOLS FOR ADULTS BY FORMS OF EDUCATION (cont.)**

WYSZCZEGÓLNIENIE SPECIFICATION		Oddziały <sup>1</sup> / Sections <sup>1</sup>				Uczniowie / Students							
		ogółem total	w klasach / in grades			ogółem grand total	w tym kobiety of which females	I		II		III	
			I	II	III			razem total	w tym kobiety of which females	razem total	w tym kobiety of which females	razem total	w tym kobiety of which females
Lubuskie dok. / cont.	c	5	2	3	X	112	61	69	36	43	25	X	X
Łódzkie .....	a	<b>65</b>	<b>25</b>	<b>26</b>	<b>14</b>	<b>1144</b>	<b>529</b>	<b>501</b>	<b>203</b>	<b>375</b>	<b>181</b>	<b>268</b>	<b>145</b>
	b	39	12	13	14	770	373	269	113	233	115	268	145
	c	26	13	13	X	374	156	232	90	142	66	X	X
Małopolskie .....	a	<b>64</b>	<b>27</b>	<b>27</b>	<b>10</b>	<b>1451</b>	<b>621</b>	<b>732</b>	<b>308</b>	<b>476</b>	<b>202</b>	<b>243</b>	<b>111</b>
	b	31	10	11	10	701	287	240	82	218	94	243	111
	c	33	17	16	X	750	334	492	226	258	108	X	X
Mazowieckie .....	a	<b>98</b>	<b>38</b>	<b>37</b>	<b>23</b>	<b>2593</b>	<b>1095</b>	<b>984</b>	<b>376</b>	<b>927</b>	<b>422</b>	<b>682</b>	<b>297</b>
	b	73	25	25	23	2144	887	707	259	755	331	682	297
	c	25	13	12	X	449	208	277	117	172	91	X	X
Opolskie .....	a	<b>15</b>	<b>8</b>	<b>4</b>	<b>3</b>	<b>382</b>	<b>167</b>	<b>232</b>	<b>103</b>	<b>85</b>	<b>39</b>	<b>65</b>	<b>25</b>
	b	8	3	2	3	203	94	89	44	49	25	65	25
	c	7	5	2	X	179	73	143	59	36	14	X	X
Podkarpackie .....	a	<b>39</b>	<b>20</b>	<b>15</b>	<b>4</b>	<b>1110</b>	<b>519</b>	<b>653</b>	<b>303</b>	<b>357</b>	<b>175</b>	<b>100</b>	<b>41</b>
	b	13	5	4	4	379	194	166	85	113	68	100	41
	c	26	15	11	X	731	325	487	218	244	107	X	X
Podlaskie .....	a=b	<b>2</b>	<b>1</b>	<b>1</b>	<b>-</b>	<b>51</b>	<b>28</b>	<b>29</b>	<b>16</b>	<b>22</b>	<b>12</b>	<b>-</b>	<b>-</b>
Pomorskie .....	a	<b>82</b>	<b>37</b>	<b>30</b>	<b>15</b>	<b>2122</b>	<b>1076</b>	<b>1100</b>	<b>526</b>	<b>663</b>	<b>358</b>	<b>359</b>	<b>192</b>
	b	49	18	16	15	1276	671	515	253	402	226	359	192
	c	<b>33</b>	<b>19</b>	<b>14</b>	<b>X</b>	<b>846</b>	<b>405</b>	<b>585</b>	<b>273</b>	<b>261</b>	<b>132</b>	<b>X</b>	<b>X</b>
Śląskie .....	a	<b>114</b>	<b>43</b>	<b>47</b>	<b>24</b>	<b>2940</b>	<b>1547</b>	<b>1278</b>	<b>640</b>	<b>1056</b>	<b>581</b>	<b>606</b>	<b>326</b>
	b	71	22	25	24	1931	999	675	335	650	338	606	326
	c	43	21	22	X	1009	548	603	305	406	243	X	X
Świętokrzyskie .....	a	<b>6</b>	<b>3</b>	<b>2</b>	<b>1</b>	<b>167</b>	<b>77</b>	<b>78</b>	<b>26</b>	<b>46</b>	<b>27</b>	<b>43</b>	<b>24</b>
	b	3	1	1	1	86	45	18	7	25	14	43	24
	c	3	2	1	X	81	32	60	19	21	13	X	X
Warmińsko-mazurskie .....	a	<b>48</b>	<b>19</b>	<b>18</b>	<b>12</b>	<b>1222</b>	<b>592</b>	<b>567</b>	<b>274</b>	<b>372</b>	<b>185</b>	<b>283</b>	<b>133</b>
	b	28	9	8	12	805	386	291	144	231	109	283	133
	c	20	10	10	X	417	206	276	130	141	76	X	X
Wielkopolskie .....	a	<b>38</b>	<b>17</b>	<b>15</b>	<b>6</b>	<b>1093</b>	<b>541</b>	<b>527</b>	<b>260</b>	<b>318</b>	<b>151</b>	<b>248</b>	<b>130</b>
	b	16	6	5	6	556	271	164	80	144	61	248	130
	c	22	12	11	X	537	270	363	180	174	90	X	X
Zachodniopomorskie	a	<b>46</b>	<b>17</b>	<b>17</b>	<b>12</b>	<b>1042</b>	<b>509</b>	<b>453</b>	<b>200</b>	<b>288</b>	<b>156</b>	<b>301</b>	<b>153</b>
	b	25	6	7	12	614	304	165	76	148	75	301	153
	c	21	11	10	X	428	205	288	124	140	81	X	X
<b>FORMA ZAOCZNA<sup>2</sup> / WEEKEND PROGRAMMES<sup>2</sup></b>													
<b>POLSKA .....</b>	<b>a</b>	<b>7104</b>	<b>3303</b>	<b>2730</b>	<b>1071</b>	<b>183835</b>	<b>82416</b>	<b>102137</b>	<b>43051</b>	<b>57741</b>	<b>27963</b>	<b>23957</b>	<b>11402</b>
<b>POLAND</b>	<b>b</b>	<b>3929</b>	<b>1581</b>	<b>1278</b>	<b>1070</b>	<b>101572</b>	<b>44872</b>	<b>49011</b>	<b>19916</b>	<b>28627</b>	<b>13568</b>	<b>23934</b>	<b>11388</b>
	<b>c</b>	<b>3175</b>	<b>1722</b>	<b>1452</b>	<b>X</b>	<b>82263</b>	<b>37544</b>	<b>53126</b>	<b>23135</b>	<b>29114</b>	<b>14395</b>	<b>X</b>	<b>X</b>
Dolnośląskie .....	a	<b>495</b>	<b>234</b>	<b>184</b>	<b>77</b>	<b>13702</b>	<b>6407</b>	<b>7735</b>	<b>3413</b>	<b>4171</b>	<b>2132</b>	<b>1796</b>	<b>862</b>
	b	268	109	82	77	7483	3487	3664	1597	2023	1028	1796	862
	c	227	125	102	X	6219	2920	4071	1816	2148	1104	X	X

1 Dane mogą się nie sumować ze względu na zastosowane zaokrąglenia. 2 Nie obejmuje 5 oddziałów z 90 uczniami kształcącymi się na odległość.  
 1Data on the number of sections may not sum up due to rounding. 2 Data exclude 5 sections with 90 distance learning students.

**TABL. 24(104). ODDZIAŁY I UCZNIOWIE W LICEACH OGÓLNOKSZTAŁCĄCYCH DLA DOROSŁYCH WEDŁUG FORM KSZTAŁCENIA (dok.)**  
**SECTIONS AND STUDENTS OF GENERAL SECONDARY SCHOOLS FOR ADULTS BY FORMS OF EDUCATION (cont.)**

WYSZCZEGÓLNIENIE SPECIFICATION	Oddziały <sup>1</sup> / Sections <sup>1</sup>					Uczniowie / Students						
	ogółem total	w klasach / in grades			ogółem grand total	w tym kobiety of which females	I		II		III	
		I	II	III			razem total	w tym kobiety of which females	razem total	w tym kobiety of which females	razem total	w tym kobiety of which females
a – ogółem total												
b – licea ogólnokształcące general secondary schools												
c – licea ogólnokształcące uzupełniające supplementary general secondary schools												
Kujawsko-pomorskie	<b>446</b>	<b>217</b>	<b>168</b>	<b>61</b>	<b>12076</b>	<b>5766</b>	<b>7108</b>	<b>3167</b>	<b>3662</b>	<b>1890</b>	<b>1306</b>	<b>709</b>
b	226	90	75	61	5982	2908	2965	1345	1711	854	1306	709
c	220	127	93	X	6094	2858	4143	1822	1951	1036	X	X
Lubelskie	<b>266</b>	<b>130</b>	<b>104</b>	<b>32</b>	<b>6520</b>	<b>2753</b>	<b>3752</b>	<b>1535</b>	<b>2135</b>	<b>954</b>	<b>633</b>	<b>264</b>
b	144	62	50	32	3504	1431	1781	709	1090	458	633	264
c	122	68	54	X	3016	1322	1971	826	1045	496	X	X
Lubuskie	<b>192</b>	<b>103</b>	<b>64</b>	<b>25</b>	<b>5650</b>	<b>2573</b>	<b>3528</b>	<b>1474</b>	<b>1520</b>	<b>781</b>	<b>602</b>	<b>318</b>
b	103	49	29	25	3002	1409	1653	707	747	384	602	318
c	89	54	35	X	2648	1164	1875	767	773	397	X	X
Łódzkie	<b>699</b>	<b>307</b>	<b>272</b>	<b>120</b>	<b>14083</b>	<b>5861</b>	<b>7269</b>	<b>2845</b>	<b>4616</b>	<b>2047</b>	<b>2198</b>	<b>969</b>
b	415	160	135	120	8676	3565	3933	1493	2545	1103	2198	969
c	284	147	137	X	5407	2296	3336	1352	2071	944	X	X
Małopolskie	<b>494</b>	<b>234</b>	<b>188</b>	<b>72</b>	<b>12431</b>	<b>5524</b>	<b>6877</b>	<b>2921</b>	<b>3894</b>	<b>1894</b>	<b>1660</b>	<b>709</b>
b	257	103	82	72	6367	2755	2898	1173	1809	873	1660	709
c	237	131	106	X	6064	2769	3979	1748	2085	1021	X	X
Mazowieckie	<b>946</b>	<b>417</b>	<b>378</b>	<b>151</b>	<b>23759</b>	<b>10030</b>	<b>12360</b>	<b>4802</b>	<b>7899</b>	<b>3651</b>	<b>3500</b>	<b>1577</b>
b	541	210	180	151	13910	5600	6367	2257	4043	1766	3500	1577
c	405	207	198	X	9849	4430	5993	2545	3856	1885	X	X
Opolskie	<b>170</b>	<b>78</b>	<b>71</b>	<b>21</b>	<b>5131</b>	<b>2359</b>	<b>2689</b>	<b>1213</b>	<b>1887</b>	<b>878</b>	<b>555</b>	<b>268</b>
b	74	29	24	21	2248	1015	1081	448	612	299	555	268
c	96	49	47	X	2883	1344	1608	765	1275	579	X	X
Podkarpackie	<b>252</b>	<b>130</b>	<b>101</b>	<b>21</b>	<b>7061</b>	<b>2974</b>	<b>4137</b>	<b>1668</b>	<b>2265</b>	<b>1020</b>	<b>659</b>	<b>286</b>
b	115	52	42	21	3150	1317	1588	633	903	398	659	286
c	137	78	59	X	3911	1657	2549	1035	1362	622	X	X
Podlaskie	<b>266</b>	<b>116</b>	<b>102</b>	<b>48</b>	<b>6146</b>	<b>2571</b>	<b>3214</b>	<b>1284</b>	<b>1950</b>	<b>854</b>	<b>982</b>	<b>433</b>
b	167	64	55	48	3883	1575	1714	618	1187	524	982	433
c	99	52	47	X	2263	996	1500	666	763	330	X	X
Pomorskie	<b>574</b>	<b>263</b>	<b>220</b>	<b>91</b>	<b>14019</b>	<b>6512</b>	<b>8017</b>	<b>3497</b>	<b>4237</b>	<b>2121</b>	<b>1765</b>	<b>894</b>
b	321	128	102	91	7705	3579	3863	1668	2077	1017	1765	894
c	253	135	118	X	6314	2933	4154	1829	2160	1104	X	X
Śląskie	<b>725</b>	<b>373</b>	<b>262</b>	<b>90</b>	<b>20940</b>	<b>9985</b>	<b>12669</b>	<b>5732</b>	<b>6127</b>	<b>3197</b>	<b>2144</b>	<b>1056</b>
b	396	184	122	90	11519	5261	6370	2710	3005	1495	2144	1056
c	329	189	140	X	9421	4724	6299	3022	3122	1702	X	X
Świętokrzyskie	<b>206</b>	<b>92</b>	<b>81</b>	<b>33</b>	<b>5000</b>	<b>2157</b>	<b>2354</b>	<b>955</b>	<b>1789</b>	<b>818</b>	<b>857</b>	<b>384</b>
b	115	43	39	33	2861	1223	1159	458	845	381	857	384
c	91	49	42	X	2139	934	1195	497	944	437	X	X
Warmińsko-mazurskie	<b>312</b>	<b>140</b>	<b>116</b>	<b>56</b>	<b>8965</b>	<b>4245</b>	<b>4976</b>	<b>2167</b>	<b>2727</b>	<b>1392</b>	<b>1262</b>	<b>686</b>
b	180	68	57	55	4937	2379	2315	995	1383	712	1239	672
c	132	72	59	X	4028	1866	2661	1172	1344	680	X	X
Wielkopolskie	<b>674</b>	<b>311</b>	<b>266</b>	<b>97</b>	<b>18241</b>	<b>7875</b>	<b>10132</b>	<b>4085</b>	<b>5760</b>	<b>2703</b>	<b>2349</b>	<b>1087</b>
b	352	140	115	97	9793	4118	4639	1739	2805	1292	2349	1087
c	322	171	151	X	8448	3757	5493	2346	2955	1411	X	X
Zachodniopomorskie	<b>387</b>	<b>158</b>	<b>153</b>	<b>76</b>	<b>10111</b>	<b>4824</b>	<b>5320</b>	<b>2293</b>	<b>3102</b>	<b>1631</b>	<b>1689</b>	<b>900</b>
b	255	90	89	76	6552	3250	3021	1366	1842	984	1689	900
c	132	68	64	X	3559	1574	2299	927	1260	647	X	X

1 Nie obejmuje 5 oddziałów z 90 uczniami kształcącymi się na odległość. 2 Dane mogą się nie sumować ze względu na zastosowane zaokrąglenia.  
 1 Data exclude 5 sections with 90 distance learning students. 2 Data on the number of sections may not sum up due to rounding.



TABLE 25(105). ABSOLWENCI LICEÓW OGÓLNOKSZTAŁCĄCYCH DLA DOROSŁYCH WEDŁUG WIEKU I PŁCI  
GRADUATES OF GENERAL SECONDARY SCHOOLS FOR ADULTS BY AGE AND SEX

WYSZCZEGÓLNIENIE SPECIFICATION a – ogółem total b – kobiety females	Ogółem Total	W tym eksterni Of which extramural students	Absolwenci w wieku lat (rok urodzenia) / Graduates aged (year of birth)						
			19 i mniej (1990 i później) 19 and less (1990 and later)	20 (1989)	21 (1988)	22 (1987)	23 (1986)	24 (1985)	25 i więcej (1984 i wcześniej) 25 and more (1984 and earlier)
			OGÓŁEM / TOTAL						
<b>POLSKA</b> ..... a	<b>43460</b>	<b>110</b>	<b>1607</b>	<b>6070</b>	<b>7781</b>	<b>4430</b>	<b>2521</b>	<b>1828</b>	<b>19223</b>
<b>POLAND</b> ..... b	<b>21923</b>		<b>923</b>	<b>3170</b>	<b>3255</b>	<b>1766</b>	<b>1000</b>	<b>768</b>	<b>11041</b>
Dolnośląskie ..... a	3143	2	135	392	491	299	189	155	1482
..... b	1611		73	221	218	119	82	59	839
Kujawsko-pomorskie ..... a	2671	–	43	358	497	290	138	105	1240
..... b	1426		23	227	234	106	61	47	728
Lubelskie ..... a	1000	–	50	172	282	137	60	42	257
..... b	467		30	94	97	57	28	20	141
Lubuskie ..... a	1079	–	51	144	159	86	63	48	528
..... b	511		30	64	63	30	17	22	285
Łódzkie ..... a	3689	2	140	504	579	385	223	162	1696
..... b	1712		83	246	248	132	76	59	868
Małopolskie ..... a	3289	–	166	607	703	309	181	105	1218
..... b	1633		92	317	284	131	59	36	714
Mazowieckie ..... a	6159	–	223	833	1078	638	365	263	2759
..... b	3038		108	396	431	236	155	102	1610
Opolskie ..... a	1102	–	34	138	198	107	57	37	531
..... b	551		25	97	84	35	25	14	271
Podkarpackie ..... a	1353	–	28	201	373	183	80	35	453
..... b	582		15	88	125	76	32	15	231
Podlaskie ..... a	1804	–	68	249	365	194	98	66	764
..... b	833		43	121	136	57	38	24	414
Pomorskie ..... a	3616	40	111	535	694	363	174	139	1600
..... b	1913		71	309	276	168	72	53	964
Śląskie ..... a	4078	15	76	399	584	395	287	200	2137
..... b	2226		48	198	287	185	124	82	1302
Świętokrzyskie ..... a	1319	–	74	204	230	130	61	48	572
..... b	605		41	83	91	54	17	21	298
Warmińsko-mazurskie ..... a	2334	30	128	312	414	234	160	104	982
..... b	1253		64	181	177	96	64	57	614
Wielkopolskie ..... a	4386	11	170	689	729	409	253	216	1920
..... b	2197		106	348	323	165	93	98	1064
Zachodniopomorskie ..... a	2438	10	110	333	405	271	132	103	1084
..... b	1365		71	180	181	119	57	59	698
LICEA OGÓLNOKSZTAŁCĄCE / GENERAL SECONDARY SCHOOLS									
<b>POLSKA</b> ..... a	<b>20878</b>	<b>56</b>	<b>1607</b>	<b>4076</b>	<b>4120</b>	<b>2451</b>	<b>1425</b>	<b>936</b>	<b>6263</b>
<b>POLAND</b> ..... b	<b>10719</b>		<b>923</b>	<b>1939</b>	<b>1891</b>	<b>1116</b>	<b>643</b>	<b>421</b>	<b>3786</b>
Dolnośląskie ..... a	1506	–	135	269	281	159	108	79	475
..... b	791		73	133	136	67	59	37	286
Kujawsko-pomorskie ..... a	1200	–	43	200	271	159	82	61	384
..... b	647		23	121	136	65	40	26	236
Lubelskie ..... a	529	–	50	118	136	82	33	24	86
..... b	260		30	57	57	37	21	13	45

TABLE 25(105). ABSOLWENCI LICEÓW OGÓLNOKSZTAŁCĄCYCH DLA DOROSŁYCH WEDŁUG WIEKU I PŁCI (cd.)  
GRADUATES OF GENERAL SECONDARY SCHOOLS FOR ADULTS BY AGE AND SEX (cont.)

WYSZCZEGÓLNIENIE SPECIFICATION a – ogółem total b – kobiety females	Ogółem Grand total	W tym eksterni Of which extramural students	Absolwenci w wieku lat (rok urodzenia) / Graduates aged (year of birth)						25 i więcej (1984 i wcześniej) 25 and more (1984 and earlier)
			19 i mniej (1990 i później) 19 and less (1990 and later)	20 (1989)	21 (1988)	22 (1987)	23 (1986)	24 (1985)	
Lubuskie ..... a	480	–	51	94	85	45	28	24	153
..... b	234		30	45	35	19	10	11	84
Łódzkie ..... a	1946	2	140	356	360	224	134	92	640
..... b	938		83	157	169	100	52	36	341
Małopolskie ..... a	1554	–	166	393	342	148	101	53	351
..... b	763		92	173	149	74	33	17	225
Mazowieckie ..... a	3086	–	223	582	585	382	223	139	952
..... b	1440		108	245	238	155	99	59	536
Opolskie ..... a	428	–	34	93	97	50	25	15	114
..... b	241		25	62	40	22	15	6	71
Podkarpackie ..... a	432	–	28	94	108	85	36	8	73
..... b	200		15	36	43	41	18	4	43
Podlaskie ..... a	957	–	68	210	223	106	54	35	261
..... b	482		43	101	107	39	21	13	158
Pomorskie ..... a	1514	–	111	290	314	193	93	53	460
..... b	863		71	156	156	107	45	23	305
Śląskie ..... a	1800	15	76	293	335	220	148	100	628
..... b	986		48	128	169	113	81	44	403
Świętokrzyskie ..... a	620	–	74	131	135	72	34	24	150
..... b	298		41	55	61	30	12	10	89
Warmińsko-mazurskie ..... a	1151	30	128	218	216	117	97	50	325
..... b	624		64	115	108	59	41	27	210
Wielkopolskie ..... a	2075	–	170	464	349	221	129	106	636
..... b	1030		106	212	152	97	47	50	366
Zachodniopomorskie ..... a	1600	9	110	271	283	188	100	73	575
..... b	922		71	143	135	91	49	45	388

UZUPEŁNIAJĄCE LICEA OGÓLNOKSZTAŁCĄCE / SUPPLEMENTARY GENERAL SECONDARY SCHOOLS

<b>POLSKA</b> ..... a	<b>22582</b>	<b>54</b>	<b>X</b>	<b>1994</b>	<b>3661</b>	<b>1979</b>	<b>1096</b>	<b>892</b>	<b>12960</b>
<b>POLAND</b> ..... b	<b>11204</b>		<b>X</b>	<b>1231</b>	<b>1364</b>	<b>650</b>	<b>357</b>	<b>347</b>	<b>7255</b>
Dolnośląskie ..... a	1637	2	X	123	210	140	81	76	1007
..... b	820		X	88	82	52	23	22	553
Kujawsko-pomorskie ..... a	1471	–	X	158	226	131	56	44	856
..... b	779		X	106	98	41	21	21	492
Lubelskie ..... a	471	–	X	54	146	55	27	18	171
..... b	207		X	37	40	20	7	7	96
Lubuskie ..... a	599	–	X	50	74	41	35	24	375
..... b	277		X	19	28	11	7	11	201
Łódzkie ..... a	1743	–	X	148	219	161	89	70	1056
..... b	774		X	89	79	32	24	23	527
Małopolskie ..... a	1735	–	X	214	361	161	80	52	867
..... b	870		X	144	135	57	26	19	489
Mazowieckie ..... a	3073	–	X	251	493	256	142	124	1807
..... b	1598		X	151	193	81	56	43	1074
Opolskie ..... a	674	–	X	45	101	57	32	22	417
..... b	310		X	35	44	13	10	8	200

TABL. 25(105). ABSOLWENCI LICEÓW OGÓLNOKSZTAŁCĄCYCH DLA DOROSŁYCH WEDŁUG WIEKU I PŁCI (dok.)  
GRADUATES OF GENERAL SECONDARY SCHOOLS FOR ADULTS BY AGE AND SEX (cont.)

WYSZCZEGÓLNIENIE SPECIFICATION a – ogółem total b – kobiety females	Ogółem Total	W tym eksterni Of which extramural students	Absolwenci w wieku lat (rok urodzenia) / Graduates aged (year of birth)						
			19 i mniej (1990 i później) 19 and less (1990 and later)	20 (1989)	21 (1988)	22 (1987)	23 (1986)	24 (1985)	25 i więcej (1984 i wcześniej) 25 and more (1984 and earlier)
Podkarpackie ..... a	921	–	X	107	265	98	44	27	380
b	382		X	52	82	35	14	11	188
Podlaskie ..... a	847	–	X	39	142	88	44	31	503
b	351		X	20	29	18	17	11	256
Pomorskie ..... a	2102	40	X	245	380	170	81	86	1140
b	1050		X	153	120	61	27	30	659
Śląskie ..... a	2278	–	X	106	249	175	139	100	1509
b	1240		X	70	118	72	43	38	899
Świętokrzyskie ..... a	699	–	X	73	95	58	27	24	422
b	307		X	28	30	24	5	11	209
Warmińsko-mazurskie ..... a	1183	–	X	94	198	117	63	54	657
b	629		X	66	69	37	23	30	404
Wielkopolskie ..... a	2311	11	X	225	380	188	124	110	1284
b	1167		X	136	171	68	46	48	698
Zachodniopomorskie ..... a	838	1	X	62	122	83	32	30	509
b	443		X	37	46	28	8	14	310

TABL. 26(106). WYNIKI EGZAMINU MATURALNEGO W LICEACH OGÓLNOKSZTAŁCĄCYCH DLA DOROSŁYCH  
RESULTS OF SECONDARY SCHOOL MATRICULATION EXAM IN GENERAL SECONDARY  
SCHOOLS FOR ADULTS

WYSZCZEGÓLNIENIE SPECIFICATION a – ogółem / total b – kobiety / females	Absolwenci <sup>1</sup> 2008/2009 / Graduates <sup>1</sup> of 2008/2009		Absolwenci <sup>2</sup> / Graduates <sup>2</sup>	
	ogółem total	w tym niepełnosprawni of which disabled students	którzy przystąpili do egzaminu maturalnego who sat secondary school matriculation exam	którzy otrzymali świadectwo dojrzałości who passed secondary school matriculation exam
<b>OGÓŁEM / TOTAL</b>				
<b>POLSKA</b> ..... a	43460	99	22313	12913
<b>POLAND</b> ..... b	21923	–	12176	7083
Dolnośląskie ..... a	3143	2	1559	951
b	1611	–	832	505
Kujawsko-pomorskie ..... a	2671	16	1202	699
b	1426	–	700	391
Lubelskie ..... a	1000	–	671	381
b	467	–	339	195
Lubuskie ..... a	1079	2	509	265
b	511	–	264	144
Łódzkie ..... a	3689	7	1470	880
b	1712	–	800	499
Małopolskie ..... a	3289	3	1926	1231
b	1633	–	1072	671

1 Łącznie z eksternami. 2 Z roku szkolnego 2008/2009, jak również z lat poprzednich.  
1 Including extramural students. 2 Of 2008/2009 school year and previous years.

TABL. 26(106). WYNIKI EGZAMINU MATURALNEGO W LICEACH OGÓLNOKSZTAŁCĄCYCH DLA DOROSŁYCH (cd.)  
RESULTS OF SECONDARY SCHOOL MATRICULATION EXAM IN GENERAL SECONDARY  
SCHOOLS FOR ADULTS (cont.)

WYSZCZEGÓLNIENIE SPECIFICATION a – ogółem / total b – kobiety / females	Absolwenci <sup>1</sup> 2008/2009 / Graduates <sup>1</sup> of 2008/2009		Absolwenci <sup>2</sup> / Graduates <sup>2</sup>	
	ogółem total	w tym niepełnosprawni of which disabled students	k którzy przystąpili do egzaminu maturalnego who sat secondary school matriculation exam	k którzy otrzymali świadectwo dojrzałości who passed secondary school matriculation exam
Mazowieckie ..... a	6159	18	3649	2100
b	3038	–	1933	1084
Opolskie ..... a	1102	–	443	281
b	551	–	255	154
Podkarpackie ..... a	1353	11	550	292
b	582	–	255	143
Podlaskie ..... a	1804	4	963	578
b	833	–	488	302
Pomorskie ..... a	3616	14	1758	1051
b	1913	–	1026	648
Śląskie ..... a	4078	15	2108	1187
b	2226	–	1195	672
Świętokrzyskie ..... a	1319	1	726	435
b	605	–	405	236
Warmińsko-mazurskie ..... a	2334	3	1339	799
b	1253	–	749	453
Wielkopolskie ..... a	4386	1	2188	1071
b	2197	–	1166	580
Zachodniopomorskie ..... a	2438	2	1252	712
b	1365	–	697	406
<b>LICEA OGÓLNOKSZTAŁCĄCE / GENERAL SECONDARY SCHOOLS</b>				
<b>POLSKA</b> ..... a	20878	66	11771	7266
<b>POLAND</b> ..... b	10719	–	6351	3880
Dolnośląskie ..... a	1506	2	869	575
b	791	–	473	310
Kujawsko-pomorskie ..... a	1200	7	618	393
b	647	–	353	214
Lubelskie ..... a	529	–	374	237
b	260	–	194	117
Lubuskie ..... a	480	–	240	125
b	234	–	133	62
Łódzkie ..... a	1946	6	807	496
b	938	–	437	280
Małopolskie ..... a	1554	2	1008	696
b	763	–	534	363
Mazowieckie ..... a	3086	13	1957	1231
b	1440	–	962	556
Opolskie ..... a	428	–	184	119
b	241	–	114	73
Podkarpackie ..... a	432	6	190	105
b	200	–	95	50
Podlaskie ..... a	957	3	536	317
b	482	–	287	171
Pomorskie ..... a	1514	12	827	545
b	863	–	500	337

<sup>1</sup> Łącznie z eksternami. <sup>2</sup> Z roku szkolnego 2008/2009, jak również z lat poprzednich.

<sup>1</sup> Including extramural students. <sup>2</sup> Of 2008/2009 school year and previous years.

TABL. 26(106). WYNIKI EGZAMINU MATURALNEGO W LICEACH OGÓLNOKSZTAŁCĄCYCH DLA DOROSŁYCH (dok.)  
RESULTS OF SECONDARY SCHOOL MATRICULATION EXAM IN GENERAL SECONDARY  
SCHOOLS FOR ADULTS (cont.)

WYSZCZEGÓLNIENIE SPECIFICATION a – ogółem / total b – kobiety / females	Absolwenci <sup>1</sup> 2008/2009 / Graduates <sup>1</sup> of 2008/2009		Absolwenci <sup>2</sup> / Graduates <sup>2</sup>	
	ogółem total	w tym niepełnosprawni of which disabled students	którzy przystąpili do egzaminu maturalnego who sat secondary school matriculation exam	którzy otrzymali świadectwo dojrzałości who passed secondary school matriculation exam
Śląskie ..... a	1800	10	1049	642
b	986	–	598	365
Świętokrzyskie ..... a	620	1	383	213
b	298	–	200	111
Warmińsko-mazurskie ..... a	1151	1	718	450
b	624	–	389	254
Wielkopolskie ..... a	2075	1	1216	641
b	1030	–	624	333
Zachodniopomorskie ..... a	1600	2	795	481
b	922	–	458	284
UZUPEŁNIAJĄCE LICEA OGÓLNOKSZTAŁCĄCE / SUPPLEMENTARY GENERAL SECONDARY SCHOOLS				
<b>POLSKA</b> ..... a	22582	33	10542	5647
<b>POLAND</b> ..... b	11204	–	5825	3203
Dolnośląskie ..... a	1637	–	690	376
b	820	–	359	195
Kujawsko-pomorskie ..... a	1471	9	584	306
b	779	–	347	177
Lubelskie ..... a	471	–	297	144
b	207	–	145	78
Lubuskie ..... a	599	2	269	140
b	277	–	131	82
Łódzkie ..... a	1743	1	663	384
b	774	–	363	219
Małopolskie ..... a	1735	1	918	535
b	870	–	538	308
Mazowieckie ..... a	3073	5	1692	869
b	1598	–	971	528
Opolskie ..... a	674	–	259	162
b	310	–	141	81
Podkarpackie ..... a	921	5	360	187
b	382	–	160	93
Podlaskie ..... a	847	1	427	261
b	351	–	201	131
Pomorskie ..... a	2102	2	931	506
b	1050	–	526	311
Śląskie ..... a	2278	5	1059	545
b	1240	–	597	307
Świętokrzyskie ..... a	699	–	343	222
b	307	–	205	125
Warmińsko-mazurskie ..... a	1183	2	621	349
b	629	–	360	199
Wielkopolskie ..... a	2311	–	972	430
b	1167	–	542	247
Zachodniopomorskie ..... a	838	–	457	231
b	443	–	239	122

1 Łącznie z eksternami. 2 Z roku szkolnego 2008/2009, jak również z lat poprzednich.

1 Including extramural students. 2 Of 2008/2009 school year and previous years.

TABL. 27(107). **POMIESZCZENIA SZKOLNE, KOMPUTERY ORAZ LICZBA KSIĄŻEK W BIBLIOTEKACH SZKOLNYCH W LICEACH OGÓLNOKSZTAŁCĄCYCH DLA DOROSŁYCH<sup>a</sup>**

*SCHOOL FACILITIES, COMPUTERS AND BOOKS IN SCHOOL LIBRARIES IN GENERAL SECONDARY SCHOOLS FOR ADULTS<sup>a</sup>*

WOJEWÓDZTWA VOIVODSHIPS	Pomieszczenia szkolne <sup>b</sup> <i>School facilities<sup>b</sup></i>					Komputery <sup>b</sup> <i>Computers<sup>b</sup></i>				Książki w wol. (tomach) w biblio- tece szkolnej <sup>b</sup> <i>Books in school libraries<sup>b</sup> (in vol- umes)</i>
	ogółem <i>grand total</i>	w tym <i>of which</i>				w szkole <i>in school</i>		przeznaczone do użytku uczniów <i>for students' use</i>		
		sale lekcyjne <i>class- rooms</i>	pracownie szkolne <i>school laboratories</i>			ogółem <i>grand total</i>	z doste- pem do Internetu <i>with the Internet access</i>	razem <i>total</i>	z doste- pem do Internetu <i>with the Internet access</i>	
			razem <i>total</i>	kompute- rowe <i>computer</i>	języków obcych <i>foreign langu- ages</i>					
<b>POLSKA .....</b> <b>POLAND</b>	<b>3777</b>	<b>2471</b>	<b>1252</b>	<b>534</b>	<b>227</b>	<b>11461</b>	<b>10434</b>	<b>9967</b>	<b>9083</b>	<b>654779</b>
Dolnośląskie .....	290	199	86	32	33	868	809	719	671	31301
Kujawsko-pomorskie .....	220	159	56	34	12	1253	721	1140	625	57855
Lubelskie .....	147	110	36	27	2	676	670	602	597	43990
Lubuskie .....	83	57	24	11	3	215	178	182	156	–
Łódzkie .....	278	176	99	40	12	764	730	686	664	14506
Małopolskie .....	177	125	52	27	5	582	535	497	477	10639
Mazowieckie .....	597	410	178	75	16	1638	1559	1372	1307	221210
Opolskie .....	30	21	9	7	2	121	95	112	87	4300
Podkarpackie .....	196	117	79	19	50	477	453	392	385	14773
Podlaskie .....	114	79	32	20	4	394	370	332	312	9826
Pomorskie .....	486	276	203	62	19	1149	1125	990	970	35512
Śląskie .....	232	144	86	38	14	790	721	713	657	111906
Świętokrzyskie .....	121	80	39	20	3	343	338	311	307	5097
Warmińsko-mazurskie .....	297	169	128	46	32	753	727	685	660	27832
Wielkopolskie .....	260	180	71	32	15	659	631	569	545	53416
Zachodniopomorskie .....	249	169	74	44	5	779	772	665	663	12616

<sup>a</sup> Łącznie z uzupełniającymi liceami ogólnokształcącymi. <sup>b</sup> W przypadku użytkowania przez zespół szkół – wykazane w jednej szkole wskazanej przez dyrektora.

*a Including supplementary general secondary schools. b In the case of being used by a complex of schools – attributed to a single school indicated by a headmaster.*

**DZIAŁ VI. SZKOŁY ZAWODOWE I LICEA PROFILOWANE**  
**CHAPTER VI. VOCATIONAL AND SPECIALIZED SECONDARY SCHOOLS**

**A. Dane ogólne**  
*General data*

**TABL. 1(108). SZKOŁY ZAWODOWE I LICEA PROFILOWANE – PUBLICZNE, NIEPUBLICZNE O UPRAWNIENIACH SZKÓŁ PUBLICZNYCH I NIEPUBLICZNE**  
**VOCATIONAL AND SPECIALIZED SECONDARY SCHOOLS – PUBLIC, NON-PUBLIC WITH THE PUBLIC STATUS AND NON-PUBLIC SCHOOLS**

SZKOŁY SCHOOLS a - ogółem / total b - dla młodzieży (bez specjalnych)/ for youth (excluding special) c - specjalne / special d - dla dorosłych / for adults	Liczba szkół Number of schools	Pomiesz- czenia szkolne School facilities	Oddziały <sup>1</sup> Sections <sup>1</sup>	Nauczyciele <sup>2</sup> Tea- chers <sup>2</sup>	Uczniowie Students				Absolwenci <sup>3</sup> Graduates <sup>3</sup>		
					ogółem grand total		w tym w klasach I of which in 1 st grade		ogółem total	w tym kobiety of which females	
					ogółem total	w tym kobiety of which females	razem total	w tym kobiety of which females			
<b>OGÓŁEM</b> <b>TOTAL</b>											
<b>OGÓŁEM</b> .....	<b>a</b>	<b>5771</b>	<b>48626</b>	<b>39321</b>	<b>65941</b>	<b>907818</b>	<b>346894</b>	<b>297123</b>	<b>111753</b>	<b>234804</b>	<b>95446</b>
<b>GRAND TOTAL</b>	<b>b</b>	4343	45237	34429	61236	835064	323837	263931	101550	214706	88309
	<b>c</b>	427	2025	1706	2923	16810	7122	7023	2883	5297	2394
	<b>d</b>	1001	1364	3186	1782	55944	15935	26169	7320	14801	4743
Na podbudowie programowej: Based on syllabus:											
gimnazjum i szkoły podstawowej lower secondary school and primary school	<b>a</b>	<b>4881</b>	<b>46162</b>	<b>36247</b>	<b>61916</b>	<b>854823</b>	<b>326532</b>	<b>275143</b>	<b>104356</b>	<b>220539</b>	<b>90128</b>
	<b>b</b>	4134	43485	33393	58423	818360	312812	259568	98821	210487	85904
	<b>c</b>	411	1992	1669	2862	16568	7021	6934	2837	5191	2351
	<b>d</b>	336	685	1184	632	19895	6699	8641	2698	4861	1873
szkoły zasadniczej .....	<b>a</b>	<b>777</b>	<b>823</b>	<b>2230</b>	<b>1505</b>	<b>39849</b>	<b>10650</b>	<b>19106</b>	<b>5189</b>	<b>11885</b>	<b>3553</b>
basic vocational school	<b>b</b>	96	111	191	294	3558	1313	1489	521	1839	640
	<b>c</b>	16	33	37	62	242	101	89	46	106	43
	<b>d</b>	665	679	2002	1150	36049	9236	17528	4622	9940	2870
Szkoły artystyczne ogólnokształcące dające uprawnienia zawodowe Art schools leading to professional certification	<b>a</b>	<b>113</b>	<b>1641</b>	<b>845</b>	<b>2519</b>	<b>13146</b>	<b>9712</b>	<b>2874</b>	<b>2208</b>	<b>2380</b>	<b>1765</b>
<b>SZKOŁY PUBLICZNE</b> <b>PUBLIC SCHOOLS</b>											
<b>RAZEM</b> .....	<b>a</b>	<b>5070</b>	<b>45872</b>	<b>36319</b>	<b>63546</b>	<b>861064</b>	<b>329102</b>	<b>278478</b>	<b>104961</b>	<b>224255</b>	<b>91490</b>
<b>TOTAL</b>	<b>b</b>	4078	43392	33131	59600	814192	313526	256236	97812	210556	86480
	<b>c</b>	416	1949	1674	2870	16594	7017	6915	2843	5240	2361
	<b>d</b>	576	531	1514	1076	30278	8559	15327	4306	8459	2649
Na podbudowie programowej: Based on syllabus:											
gimnazjum i szkoły podstawowej lower secondary school and primary school	<b>a</b>	<b>4459</b>	<b>43969</b>	<b>34301</b>	<b>60074</b>	<b>823801</b>	<b>312545</b>	<b>263299</b>	<b>99202</b>	<b>214186</b>	<b>87278</b>
	<b>b</b>	3888	41796	32187	56918	798169	302965	252082	95235	206459	84136
	<b>c</b>	400	1916	1637	2808	16352	6916	6826	2797	5134	2318
	<b>d</b>	171	257	476	348	9280	2664	4391	1170	2593	824
szkoły zasadniczej .....	<b>a</b>	<b>515</b>	<b>386</b>	<b>1262</b>	<b>1080</b>	<b>24772</b>	<b>7297</b>	<b>12491</b>	<b>3691</b>	<b>7783</b>	<b>2502</b>
basic vocational school	<b>b</b>	94	79	188	290	3532	1301	1466	509	1811	634
	<b>c</b>	16	33	37	62	242	101	89	46	106	43
	<b>d</b>	405	274	1038	728	20998	5895	10936	3136	5866	1825
Szkoły artystyczne ogólnokształcące dające uprawnienia zawodowe Art schools leading to professional certification	<b>a</b>	<b>96</b>	<b>1517</b>	<b>756</b>	<b>2392</b>	<b>12491</b>	<b>9260</b>	<b>2688</b>	<b>2068</b>	<b>2286</b>	<b>1710</b>

1 Dane o liczbie oddziałów mogą nie sumować się ze względu na zaokrąglenia. 2 Nauczyciele pełnozatrudnieni i niepełnozatrudnieni w przeliczeniu na etaty. Dane o nauczycielach mogą się nie sumować ze względu na zaokrąglenia. 3 Łącznie z eksternami.

1 Data on the number of sections may not sum up due to rounding. 2 Full- and part-time employed teachers expressed in terms of full-time employees. Data on the number of teachers may not sum up due to rounding. 3 Including extramural students.

TABL. 1(108). SZKOŁY ZAWODOWE I LICEA PROFILOWANE – PUBLICZNE, NIEPUBLICZNE O UPRAWNIENIACH SZKÓŁ PUBLICZNYCH I NIEPUBLICZNE (cd.)

VOCATIONAL AND SPECIALIZED SECONDARY SCHOOLS – PUBLIC, NON-PUBLIC WITH THE PUBLIC STATUS AND NON-PUBLIC SCHOOLS (cont.)

SZKOŁY SCHOOLS a - ogółem / total b - dla młodzieży (bez specjalnych)/ for youth (excluding special) c - specjalne / special d - dla dorosłych / for adults	Liczba szkół Number of schools	Pomiesz- czenia szkolne School facilities	Oddziały <sup>1</sup> Sections <sup>1</sup>	Nauczyciele <sup>2</sup> Tea- chers <sup>2</sup>	Uczniowie Students				Absolwenci <sup>3</sup> Graduates <sup>3</sup>	
					ogółem grand total		w tym w klasach I of which in 1 st grade		ogółem total	w tym kobiety of which females
					ogółem total	w tym kobiety of which females	razem total	w tym kobiety of which females		

SZKOŁY NIEPUBLICZNE O UPRAWNIENIACH SZKOŁY PUBLICZNEJ  
NON-PUBLIC SCHOOLS WITH THE PUBLIC STATUS

<b>RAZEM</b> .....	<b>a</b>	<b>698</b>	<b>2752</b>	<b>2987</b>	<b>2384</b>	<b>46448</b>	<b>17704</b>	<b>18563</b>	<b>6781</b>	<b>10469</b>	<b>3952</b>
<b>TOTAL</b>	<b>b</b>	263	1843	1291	1625	20775	10223	7682	3727	4148	1827
	<b>c</b>	11	76	32	54	216	105	108	40	57	33
	<b>d</b>	424	833	1664	705	25457	7376	10773	3014	6264	2092
Na podbudowie programowej: Based on syllabus:											
gimnazjum i szkoły podstawowej	<b>a</b>	<b>422</b>	<b>2193</b>	<b>1946</b>	<b>1842</b>	<b>31022</b>	<b>13987</b>	<b>11844</b>	<b>5154</b>	<b>6353</b>	<b>2850</b>
lower secondary school and	<b>b</b>	246	1689	1206	1505	20191	9847	7486	3586	4028	1768
primary school	<b>c</b>	11	76	32	54	216	105	108	40	57	33
	<b>d</b>	165	428	708	284	10615	4035	4250	1528	2268	1049
szkoły zasadniczej .....	<b>a</b>	<b>261</b>	<b>437</b>	<b>959</b>	<b>425</b>	<b>14868</b>	<b>3353</b>	<b>6546</b>	<b>1498</b>	<b>4024</b>	<b>1049</b>
basic vocational school	<b>b</b>	2	32	3	4	26	12	23	12	28	6
	<b>d</b>	259	405	956	422	14842	3341	6523	1486	3996	1043
Szkoły artystyczne ogólnokształcące dające uprawnienia zawodowe	<b>a</b>	<b>15</b>	<b>122</b>	<b>82</b>	<b>116</b>	<b>558</b>	<b>364</b>	<b>173</b>	<b>129</b>	<b>92</b>	<b>53</b>
Art schools leading to professional certification											

SZKOŁY NIEPUBLICZNE  
NON-PUBLIC SCHOOLS

<b>RAZEM</b> .....	<b>a</b>	<b>3</b>	<b>2</b>	<b>16</b>	<b>12</b>	<b>306</b>	<b>88</b>	<b>82</b>	<b>11</b>	<b>80</b>	<b>4</b>
<b>TOTAL</b>	<b>b</b>	2	2	7	12	97	88	13	11	2	2
	<b>d</b>	1	–	9	–	209	–	69	–	78	2
Na podbudowie programowej: Based on syllabus:											
szkoły zasadniczej .....	<b>a</b>	<b>1</b>	<b>–</b>	<b>9</b>	<b>–</b>	<b>209</b>	<b>–</b>	<b>69</b>	<b>–</b>	<b>78</b>	<b>2</b>
basic vocational school	<b>d</b>	1	–	9	–	209	–	69	–	78	2
Szkoły artystyczne ogólnokształcące dające uprawnienia zawodowe	<b>a</b>	<b>2</b>	<b>2</b>	<b>7</b>	<b>12</b>	<b>97</b>	<b>88</b>	<b>13</b>	<b>11</b>	<b>2</b>	<b>2</b>
Art schools leading to professional certification											

1 Dane o liczbie oddziałów mogą nie sumować się ze względu na zaokrąglenia. 2 Nauczyciele pełnozatrudnieni i niepełnozatrudnieni w przeliczeniu na etaty. Dane o nauczycielach mogą się nie sumować ze względu na zaokrąglenia. 3 Łącznie z eksternami.

1 Data on the number of sections may not sum up due to rounding. 2 Full- and part-time employed teachers expressed in terms of full-time employees. Data on the number of teachers may not sum up due to rounding. 3 Including extramural students.



TABL. 2(109). SZKOŁY ZAWODOWE I LICEA PROFILOWANE WEDŁUG ORGANÓW PROWADZĄCYCH SZKOŁY  
VOCATIONAL AND SPECIALIZED SECONDARY SCHOOLS BY SCHOOL GOVERNING AUTHORITY

WYSZCZEGÓLNIENIE SPECIFICATION	Liczba szkół Number of schools	Pomi- eszczenia szkolne School facilities	Oddziały <sup>1</sup> Sections <sup>1</sup>	Uczniowie Students				Absolwenci <sup>2</sup> Graduates <sup>2</sup>	
				ogółem grand total		w tym w klasach I of which in 1 st grade		ogółem total	w tym kobiety of which females
				ogółem total	w tym kobiety of which females	razem total	w tym kobiety of which females		
a - ogółem / total									
b - jednostki administracji rządowej central (government) administration entities									
c - jednostki samorządu terytorialnego local self-government entities									
d - organizacje społeczne i stowarzyszenia social organizations and associations									
e - organizacje wyznaniowe religious organizations									
f - pozostałe / other									

OGÓŁEM  
TOTAL

<b>OGÓŁEM</b> .....	<b>a</b>	<b>5771</b>	<b>48626</b>	<b>39321</b>	<b>907818</b>	<b>346894</b>	<b>297123</b>	<b>111753</b>	<b>234804</b>	<b>95446</b>
<b>TOTAL</b>	<b>b</b>	242	2583	1423	25882	11858	7522	2972	6307	2501
	<b>c</b>	4738	42653	34330	824499	314040	267056	100771	215486	88201
	<b>d</b>	278	1236	1188	18842	8131	7179	2967	4684	1989
	<b>e</b>	26	242	103	1419	373	397	119	412	127
	<b>f</b>	487	1912	2278	37176	12492	14969	4924	7915	2628
Szkoły dla młodzieży (bez specjal- nych)	<b>a</b>	<b>4343</b>	<b>45237</b>	<b>34429</b>	<b>835064</b>	<b>323837</b>	<b>263931</b>	<b>101550</b>	<b>214706</b>	<b>88309</b>
Schools for youth (excluding special)	<b>b</b>	170	2428	1223	22910	11611	5916	2855	5237	2402
	<b>c</b>	3846	40424	31447	781921	299112	247034	93923	203161	83385
	<b>d</b>	151	949	825	13775	6572	5025	2311	3304	1477
	<b>e</b>	14	159	57	1088	171	282	42	295	55
	<b>f</b>	162	1277	877	15370	6371	5674	2419	2709	990
Szkoły specjalne .....	<b>a</b>	<b>427</b>	<b>2025</b>	<b>1706</b>	<b>16810</b>	<b>7122</b>	<b>7023</b>	<b>2883</b>	<b>5297</b>	<b>2394</b>
Special schools	<b>b</b>	13	6	34	192	12	123	8	80	9
	<b>c</b>	391	1868	1591	16018	6814	6654	2767	5043	2296
	<b>d</b>	11	74	41	301	104	137	33	62	19
	<b>e</b>	11	73	39	292	190	102	73	112	70
	<b>f</b>	1	4	1	7	2	7	2	-	-
Szkoły dla dorosłych .....	<b>a</b>	<b>1001</b>	<b>1364</b>	<b>3186</b>	<b>55944</b>	<b>15935</b>	<b>26169</b>	<b>7320</b>	<b>14801</b>	<b>4743</b>
Schools for adults	<b>b</b>	59	149	166	2780	235	1483	109	990	90
	<b>c</b>	501	361	1292	26560	8114	13368	4081	7282	2520
	<b>d</b>	116	213	322	4766	1455	2017	623	1318	493
	<b>e</b>	1	10	7	39	12	13	4	5	2
	<b>f</b>	324	631	1400	21799	6119	9288	2503	5206	1638

ZASADNICZE SZKOŁY ZAWODOWE  
BASIC VOCATIONAL SCHOOLS

<b>OGÓŁEM</b> .....	<b>a</b>	<b>1889</b>	<b>8810</b>	<b>11007</b>	<b>240699</b>	<b>71116</b>	<b>99076</b>	<b>32090</b>	<b>73481</b>	<b>24533</b>
<b>TOTAL</b>	<b>b</b>	81	191	231	3624	359	1756	158	1238	103
	<b>c</b>	1634	7642	9875	222382	65810	90666	29630	68412	23035
	<b>d</b>	83	502	457	7244	2809	3181	1216	2051	803
	<b>e</b>	12	80	45	539	147	189	64	187	63
	<b>f</b>	79	395	399	6910	1991	3284	1022	1593	529
Szkoły dla młodzieży (bez specjal- nych)	<b>a</b>	<b>1411</b>	<b>6830</b>	<b>9188</b>	<b>220108</b>	<b>63410</b>	<b>89528</b>	<b>28654</b>	<b>67237</b>	<b>22091</b>
Schools for youth (excluding special)	<b>b</b>	45	69	110	1924	323	746	133	511	72
	<b>c</b>	1241	5953	8306	204974	58655	83024	26555	63165	20706
	<b>d</b>	64	453	404	6672	2577	2825	1070	1939	785
	<b>e</b>	4	20	16	333	25	114	14	99	12
	<b>f</b>	57	335	352	6205	1830	2819	882	1523	516

<sup>1</sup> Dane o liczbie oddziałów mogą nie sumować się ze względu na zaokrąglenia. <sup>2</sup> Dane o absolwentach szkół dla dorosłych obejmują liczbę osób kończących cykl szkoleniowy w trybie eksternistycznym.

<sup>1</sup> Data on the number of sections may not sum up due to rounding. <sup>2</sup> Data on graduates of schools for adults including people completing training cycle on extramural terms.

TABL. 2(109). SZKOŁY ZAWODOWE I LICEA PROFILOWANE WEDŁUG ORGANÓW PROWADZĄCYCH SZKOŁY (cd.)  
 VOCATIONAL AND SPECIALIZED SECONDARY SCHOOLS BY SCHOOL GOVERNING AUTHORITY (cont.)

WYSZCZEGÓLNIENIE SPECIFICATION	Liczba szkół Number of schools	Pomi- eszczenia szkolne School facilities	Oddziały <sup>1</sup> Sections <sup>1</sup>	Uczniowie Students				Absolwenci <sup>2</sup> Graduates <sup>2</sup>	
				ogółem grand total		w tym w klasach I of which in 1 st grade		ogółem total	w tym kobiety of which females
				ogółem total	w tym kobiety of which females	razem total	w tym kobiety of which females		
a - ogółem / total									
b - jednostki administracji rządowej central (government) administration entities									
c - jednostki samorządu terytorialnego local self-government entities									
d - organizacje społeczne i stowarzyszenia social organizations and associations									
e - organizacje wyznaniowe religious organizations									
f - pozostałe / other									

ZASADNICZE SZKOŁY ZAWODOWE (dok.)

BASIC VOCATIONAL SCHOOLS (cont.)

Szkoły specjalne .....	a	374	1738	1535	15568	6567	6626	2701	4842	2180
Special schools	b	13	6	34	192	12	123	8	80	9
	c	345	1625	1443	14955	6367	6313	2621	4633	2108
	d	7	43	28	208	64	108	20	41	12
	e	8	60	29	206	122	75	50	88	51
	f	1	4	1	7	2	7	2	-	-
Szkoły dla dorosłych .....	a	104	242	284	5023	1139	2922	735	1402	262
Schools for adults	b	23	116	87	1508	24	887	17	647	22
	c	48	64	126	2453	788	1329	454	614	221
	d	12	6	25	364	168	248	126	71	6
	f	21	56	46	698	159	458	138	70	13

TECHNIKA I OGÓLNOKSZTAŁCĄCE SZKOŁY ARTYSTYCZNE

TECHNICAL SECONDARY AND GENERAL ART SCHOOLS

<b>OGÓŁEM .....</b>	<b>a</b>	<b>2396</b>	<b>36092</b>	<b>23728</b>	<b>572676</b>	<b>230681</b>	<b>162991</b>	<b>64588</b>	<b>115210</b>	<b>46673</b>
<b>TOTAL</b>	<b>b</b>	131	2365	1129	21216	11342	5270	2741	4795	2350
	<b>c</b>	2011	32223	21378	531916	210573	151518	59071	107756	43284
	<b>d</b>	97	503	469	7705	4049	2402	1272	1260	582
	<b>e</b>	12	149	52	826	172	192	39	210	49
	<b>f</b>	145	852	701	11013	4545	3609	1465	1189	408
Szkoły dla młodzieży (bez specjal- nych)	<b>a</b>	<b>2225</b>	<b>35724</b>	<b>23151</b>	<b>564566</b>	<b>228355</b>	<b>160074</b>	<b>63882</b>	<b>113660</b>	<b>46082</b>
Schools for youth (excluding special)	b	121	2359	1106	20882	11255	5131	2708	4702	2326
	c	1937	32078	21168	528455	209453	150228	58686	106920	42939
	d	71	408	381	6574	3739	2094	1200	1056	520
	e	10	139	41	755	146	168	28	196	43
	f	86	740	456	7900	3762	2453	1260	786	254
Szkoły specjalne .....	<b>a</b>	<b>19</b>	<b>128</b>	<b>75</b>	<b>533</b>	<b>205</b>	<b>181</b>	<b>70</b>	<b>135</b>	<b>53</b>
Special schools	c	14	97	58	408	151	141	50	105	42
	d	4	31	13	93	40	29	13	21	7
	e	1	-	4	32	14	11	7	9	4
Szkoły dla dorosłych (wraz ze średnimi szkołami zawodowymi)	<b>a</b>	<b>152</b>	<b>240</b>	<b>502</b>	<b>7577</b>	<b>2121</b>	<b>2736</b>	<b>636</b>	<b>1415</b>	<b>538</b>
Schools for adults (including vo- cational secondary schools)	b	10	6	23	334	87	139	33	93	24
	c	60	48	152	3053	969	1149	335	731	303
	d	22	64	75	1038	270	279	59	183	55
	e	1	10	7	39	12	13	4	5	2
	f	59	112	245	3113	783	1156	205	403	154

1 Dane o liczbie oddziałów mogą nie sumować się ze względu na zaokrąglenia. 2 Dane o absolwentach szkół dla dorosłych obejmują liczbę osób kończących cykl szkoleniowy w trybie ekstermistrzycznym.

1 Data on the number of sections may not sum up due to rounding. 2 Data on graduates of schools for adults including people completing training cycle on extramural terms.

TABL. 2(109). SZKOŁY ZAWODOWE I LICEA PROFILOWANE WEDŁUG ORGANÓW PROWADZĄCYCH SZKOŁY (dok.)  
 VOCATIONAL AND SPECIALIZED SECONDARY SCHOOLS BY SCHOOL GOVERNING AUTHORITY (cont.)

WYSZCZEGÓLNIENIE SPECIFICATION	Liczba szkół Number of schools	Pomieszczenia szkolne School facilities	Oddziały <sup>1</sup> Sections <sup>1</sup>	Uczniowie Students				Absolwenci <sup>2</sup> Graduates <sup>2</sup>	
				ogółem grand total		w tym w klasach I of which in 1 st grade		ogółem total	w tym kobiety of which females
				ogółem total	w tym kobiety of which females	razem total	w tym kobiety of which females		
a - ogółem / total									
b - jednostki administracji rządowej central (government) administration entities									
c - jednostki samorządu terytorialnego local self-government entities									
d - organizacje społeczne i stowarzyszenia social organizations and associations									
e - organizacje wyznaniowe religious organizations									
f - pozostałe / other									

LICEA PROFILOWANE  
 SPECIALIZED SECONDARY SCHOOLS

<b>OGÓŁEM</b> .....	<b>a</b>	<b>709</b>	<b>2901</b>	<b>2357</b>	<b>54594</b>	<b>34447</b>	<b>15950</b>	<b>9886</b>	<b>34228</b>	<b>20687</b>
<b>TOTAL</b>	<b>c</b>	615	2433	1907	46978	30653	13120	8516	31946	19464
	<b>d</b>	24	119	69	1080	473	242	83	494	255
	<b>e</b>	2	13	6	54	54	16	16	15	15
	<b>f</b>	68	336	375	6482	3267	2572	1271	1773	953
Szkoły dla młodzieży (bez specjalnych)	<b>a</b>	<b>611</b>	<b>2572</b>	<b>1899</b>	<b>46832</b>	<b>30759</b>	<b>12840</b>	<b>8493</b>	<b>31970</b>	<b>19496</b>
Schools for youth (excluding special)	<b>c</b>	579	2314	1798	45117	29764	12377	8196	31305	19122
	<b>d</b>	15	88	39	515	244	92	29	284	166
	<b>f</b>	17	170	62	1200	751	371	268	381	208
Szkoły specjalne .....	<b>a</b>	<b>18</b>	<b>126</b>	<b>59</b>	<b>467</b>	<b>249</b>	<b>127</b>	<b>66</b>	<b>214</b>	<b>118</b>
Special schools	<b>c</b>	16	113	53	413	195	111	50	199	103
	<b>e</b>	2	13	6	54	54	16	16	15	15
Szkoły dla dorosłych (wraz ze średnimi szkołami zawodowymi)	<b>a</b>	<b>80</b>	<b>203</b>	<b>399</b>	<b>7295</b>	<b>3439</b>	<b>2983</b>	<b>1327</b>	<b>2044</b>	<b>1073</b>
Schools for adults (including vocational secondary schools)	<b>c</b>	20	6	56	1448	694	632	270	442	239
	<b>d</b>	9	31	30	565	229	150	54	210	89
	<b>f</b>	51	166	313	5282	2516	2201	1003	1392	745

TECHNIKA UZUPEŁNIAJĄCE<sup>3</sup>  
 SUPPLEMENTARY TECHNICAL SECONDARY SCHOOLS<sup>3</sup>

<b>OGÓŁEM</b> .....	<b>a</b>	<b>777</b>	<b>823</b>	<b>2230</b>	<b>39849</b>	<b>10650</b>	<b>19106</b>	<b>5189</b>	<b>11885</b>	<b>3553</b>
<b>TOTAL</b>	<b>b</b>	30	27	63	1042	157	496	73	274	48
	<b>c</b>	478	355	1171	23223	7004	11752	3554	7372	2418
	<b>d</b>	74	112	193	2813	800	1354	396	879	349
	<b>f</b>	195	329	803	12771	2689	5504	1166	3360	738
Szkoły dla młodzieży (bez specjalnych)	<b>a</b>	<b>96</b>	<b>111</b>	<b>191</b>	<b>3558</b>	<b>1313</b>	<b>1489</b>	<b>521</b>	<b>1839</b>	<b>640</b>
Schools for youth (excluding special)	<b>b</b>	4	-	7	104	33	39	14	24	4
	<b>c</b>	89	79	176	3375	1240	1405	486	1771	618
	<b>d</b>	1	-	1	14	12	14	12	25	6
	<b>f</b>	2	32	7	65	28	31	9	19	12
Szkoły specjalne .....	<b>a</b>	<b>16</b>	<b>33</b>	<b>37</b>	<b>242</b>	<b>101</b>	<b>89</b>	<b>46</b>	<b>106</b>	<b>43</b>
Special schools	<b>c</b>	16	33	37	242	101	89	46	106	43
Szkoły dla dorosłych (wraz ze średnimi szkołami zawodowymi)	<b>a</b>	<b>665</b>	<b>679</b>	<b>2002</b>	<b>36049</b>	<b>9236</b>	<b>17528</b>	<b>4622</b>	<b>9940</b>	<b>2870</b>
Schools for adults (including vocational secondary schools)	<b>b</b>	26	27	56	938	124	457	59	250	44
	<b>c</b>	373	243	958	19606	5663	10258	3022	5495	1757
	<b>d</b>	73	112	192	2799	788	1340	384	854	343
	<b>f</b>	193	297	796	12706	2661	5473	1157	3341	726

1 Dane o liczbie oddziałów mogą nie sumować się ze względu na zaokrąglenia. 2 Dane o absolwentach szkół dla dorosłych obejmują liczbę osób kończących cykl szkoleniowy w trybie ekstermistycznym. 3 Wraz z równorzędnymi średnimi szkołami zawodowymi.

1 Data on the number of sections may not sum up due to rounding. 2 Data on graduates of schools for adults including people completing training cycle on extramural terms. 3 Including equivalent vocational secondary schools.

TABL. 3(110). SZKOŁY ZAWODOWE I LICEA PROFILOWANE WEDŁUG TYPÓW SZKÓŁ I WOJEWÓDZTW  
 VOCATIONAL AND SPECIALIZED SECONDARY SCHOOLS BY TYPE OF SCHOOLS  
 AND VOIVODSHIPS

SZKOŁY SCHOOLS a - ogółem / total b - dla młodzieży (bez specjalnych) <sup>1</sup> for youth (excluding special) <sup>1</sup> c - specjalne / special d - dla dorosłych / for adults	Liczba szkół Number of schools	Pomi- eszczenia szkolne School faicilities	Oddziały <sup>2</sup> Sections <sup>2</sup>	Uczniowie Students				Absolwenci <sup>3</sup> Graduates <sup>3</sup>		
				ogółem grand total		w tym w klasach I of which in 1 st grade		ogółem total	w tym kobiety of which females	
				ogółem total	w tym kobiety of which females	razem total	w tym kobiety of which females			
<b>OGÓŁEM TOTAL</b>										
<b>POLSKA</b> .....	<b>a</b>	<b>5771</b>	<b>48626</b>	<b>39321</b>	<b>907818</b>	<b>346894</b>	<b>297123</b>	<b>111753</b>	<b>234804</b>	<b>95446</b>
<b>POLAND</b> z tego: of which:	b	4343	45237	34429	835064	323837	263931	101550	214706	88309
	c	427	2025	1706	16810	7122	7023	2883	5297	2394
	d	1001	1364	3186	55944	15935	26169	7320	14801	4743
Dolnośląskie .....	<b>a</b>	<b>419</b>	<b>3729</b>	<b>2551</b>	<b>60233</b>	<b>23837</b>	<b>21683</b>	<b>8463</b>	<b>15528</b>	<b>6428</b>
z tego: of which:	b	306	3439	2221	55118	22174	19276	7774	14141	5896
	c	39	181	138	1386	582	551	219	442	192
	d	74	109	192	3729	1081	1856	470	945	340
Kujawsko-pomorskie .....	<b>a</b>	<b>395</b>	<b>2807</b>	<b>2592</b>	<b>56867</b>	<b>22830</b>	<b>20335</b>	<b>8105</b>	<b>14462</b>	<b>6052</b>
z tego: of which:	b	292	2561	2097	50394	20363	16934	6868	12867	5352
	c	32	114	168	1521	672	695	312	457	218
	d	71	132	345	4952	1795	2706	925	1138	482
Lubelskie .....	<b>a</b>	<b>378</b>	<b>2782</b>	<b>2192</b>	<b>50632</b>	<b>17411</b>	<b>15929</b>	<b>5347</b>	<b>12723</b>	<b>4699</b>
z tego: of which:	b	313	2657	2002	47793	16564	14503	4934	12014	4424
	c	20	94	76	805	339	353	153	254	130
	d	45	31	114	2034	508	1073	260	455	145
Lubuskie .....	<b>a</b>	<b>179</b>	<b>1556</b>	<b>1176</b>	<b>25972</b>	<b>10604</b>	<b>8600</b>	<b>3575</b>	<b>6397</b>	<b>2744</b>
z tego: of which:	b	144	1516	1079	24748	10208	8067	3411	6047	2586
	c	14	31	42	387	146	165	58	118	60
	d	21	9	55	837	250	368	106	232	98
Łódzkie .....	<b>a</b>	<b>366</b>	<b>2894</b>	<b>2363</b>	<b>51984</b>	<b>19064</b>	<b>16971</b>	<b>6031</b>	<b>12787</b>	<b>5038</b>
z tego: of which:	b	265	2644	1961	46649	17522	14748	5389	11395	4630
	c	26	124	119	1156	510	431	178	343	144
	d	75	126	282	4179	1032	1792	464	1049	264
Małopolskie .....	<b>a</b>	<b>470</b>	<b>3838</b>	<b>3661</b>	<b>84462</b>	<b>31363</b>	<b>26380</b>	<b>9479</b>	<b>22599</b>	<b>9040</b>
z tego: of which:	b	361	3528	3281	79116	29749	23968	8805	20972	8517
	c	33	207	148	1497	667	541	224	479	226
	d	76	103	232	3849	947	1871	450	1148	297
Mazowieckie .....	<b>a</b>	<b>663</b>	<b>5204</b>	<b>4357</b>	<b>97134</b>	<b>36928</b>	<b>32977</b>	<b>12270</b>	<b>24109</b>	<b>9742</b>
z tego: of which:	b	487	4776	3775	88456	33928	29190	10981	21498	8757
	c	52	296	183	1724	780	688	303	640	298
	d	124	132	400	6954	2220	3099	986	1971	687

1 Łącznie z ogólnokształcącymi szkołami artystycznymi. 2 Dane o liczbie oddziałów mogą nie sumować się ze względu na zaokrąglenia. 3 Dane o absolwentach szkół dla dorosłych obejmują liczbę osób kończących cykl szkoleniowy w trybie eksternistycznym.

1 Including general art schools. 2 Data on the number of sections may not sum up due to rounding. 3 Data on graduates of schools for adults including people completing training cycle on extramural terms.

TABL. 3(110). SZKOŁY ZAWODOWE I LICEA PROFILOWANE WEDŁUG TYPÓW SZKÓŁ I WOJEWÓDZTW (cd.)

VOCATIONAL AND SPECIALIZED SECONDARY SCHOOLS BY TYPE OF SCHOOLS  
AND BY VOIVODSHIPS (cont.)

SZKOŁY SCHOOLS a - ogółem / total b - dla młodzieży (bez specjalnych) <sup>1</sup> for youth (excluding special) <sup>1</sup> c - specjalne / special d - dla dorosłych / for adults	Liczba szkół Number of schools	Pomiesz- czenia szkolne School facilities	Oddziały <sup>2</sup> Sections <sup>2</sup>	Uczniowie Students				Absolwenci <sup>3</sup> Graduates <sup>3</sup>		
				ogółem grand total		w tym w klasach I of which in 1 st grade		ogółem total	w tym kobiety of which females	
				ogółem total	w tym kobiety of which females	razem total	w tym kobiety of which females			
<b>OGÓŁEM (dok.) TOTAL (cont.)</b>										
Opolskie .....	<b>a</b>	<b>162</b>	<b>1425</b>	<b>1130</b>	<b>26547</b>	<b>9994</b>	<b>8318</b>	<b>3168</b>	<b>7625</b>	<b>3102</b>
z tego: of which:	b	115	1294	960	23600	9286	7260	2952	6761	2831
	c	10	78	36	419	107	189	43	155	58
	d	37	53	134	2528	601	869	173	709	213
Podkarpackie .....	<b>a</b>	<b>308</b>	<b>2815</b>	<b>2315</b>	<b>60532</b>	<b>21753</b>	<b>17649</b>	<b>6053</b>	<b>16290</b>	<b>6297</b>
z tego: of which:	b	248	2712	2143	57600	21093	16530	5774	15491	6095
	c	19	47	68	764	332	247	114	258	120
	d	41	56	104	2168	328	872	165	541	82
Podlaskie .....	<b>a</b>	<b>188</b>	<b>1783</b>	<b>1315</b>	<b>29697</b>	<b>10300</b>	<b>8977</b>	<b>2988</b>	<b>7561</b>	<b>2894</b>
z tego: of which:	b	148	1733	1213	28142	9932	8390	2877	7091	2748
	c	7	34	30	312	133	120	51	99	44
	d	33	16	72	1243	235	467	60	371	102
Pomorskie .....	<b>a</b>	<b>297</b>	<b>2833</b>	<b>2196</b>	<b>53348</b>	<b>21659</b>	<b>18104</b>	<b>7266</b>	<b>13584</b>	<b>5994</b>
z tego: of which:	b	229	2554	1978	49891	20469	16288	6646	12708	5674
	c	23	92	83	933	415	454	202	270	129
	d	45	187	135	2524	775	1362	418	606	191
Śląskie .....	<b>a</b>	<b>652</b>	<b>6505</b>	<b>4508</b>	<b>109336</b>	<b>42135</b>	<b>35754</b>	<b>13624</b>	<b>27987</b>	<b>11146</b>
z tego: of which:	b	477	5900	3871	99234	38957	30858	12178	25671	10313
	c	51	346	226	2245	947	1019	422	646	292
	d	124	259	412	7857	2231	3877	1024	1670	541
Świętokrzyskie .....	<b>a</b>	<b>214</b>	<b>1850</b>	<b>1582</b>	<b>35151</b>	<b>12534</b>	<b>10552</b>	<b>3595</b>	<b>8760</b>	<b>3245</b>
z tego: of which:	b	151	1726	1354	31575	11538	9202	3234	7694	2908
	c	15	79	66	591	235	232	83	192	88
	d	48	45	162	2985	761	1118	278	874	249
Warmińsko-mazurskie .....	<b>a</b>	<b>249</b>	<b>2063</b>	<b>1614</b>	<b>36985</b>	<b>15293</b>	<b>12373</b>	<b>5148</b>	<b>9422</b>	<b>4268</b>
z tego: of which:	b	196	1971	1444	34637	14420	11197	4674	8870	4063
	c	22	62	82	761	335	344	146	226	102
	d	31	30	88	1587	538	832	328	326	103
Wielkopolskie .....	<b>a</b>	<b>557</b>	<b>4389</b>	<b>3984</b>	<b>93493</b>	<b>36920</b>	<b>30592</b>	<b>11938</b>	<b>26110</b>	<b>10914</b>
z tego: of which:	b	395	4229	3451	84769	34079	26633	10651	23239	9892
	c	43	140	165	1520	601	620	239	485	193
	d	119	20	368	7204	2240	3339	1048	2386	829
Zachodniopomorskie .....	<b>a</b>	<b>274</b>	<b>2153</b>	<b>1787</b>	<b>35445</b>	<b>14269</b>	<b>11929</b>	<b>4703</b>	<b>8860</b>	<b>3843</b>
z tego: of which:	b	216	1997	1618	33342	13555	10887	4402	8247	3623
	c	21	100	76	789	321	374	136	233	100
	d	37	56	93	1314	393	668	165	380	120

1 Łącznie z ogólnokształcącymi szkołami artystycznymi. 2 Dane o liczbie oddziałów mogą nie sumować się ze względu na zaokrąglenia. 3 Dane o absolwentach szkół dla dorosłych obejmują liczbę osób kończących cykl szkoleniowy w trybie eksternistycznym.

1 Including general art schools. 2 Data on the number of sections may not sum up due to rounding. 3 Data on graduates of schools for adults including people completing training cycle on extramural terms.

TABL. 3(110). SZKOŁY ZAWODOWE I LICEA PROFILOWANE WEDŁUG TYPÓW SZKÓŁ I WOJEWÓDZTW (cd.)  
 VOCATIONAL AND SPECIALIZED SECONDARY SCHOOLS BY TYPE OF SCHOOLS  
 AND BY VOIVODSHIPS (cont.)

SZKOŁY SCHOOLS a - ogółem / total b - dla młodzieży (bez specjalnych) <sup>1</sup> for youth (excluding special) <sup>1</sup> c - specjalne / special d - dla dorosłych / for adults	Liczba szkół Number of schools	Pomiesz- czenia szkolne School facilities	Oddziały <sup>2</sup> Sections <sup>2</sup>	Uczniowie Students				Absolwenci <sup>3</sup> Graduates <sup>3</sup>		
				ogółem grand total		w tym w klasach I of which in 1 st grade		ogółem total	w tym kobiety of which females	
				ogółem total	w tym kobiety of which females	razem total	w tym kobiety of which females			
<b>ZASADNICZE SZKOŁY ZAWODOWE</b> <b>BASIC VOCATIONAL SCHOOLS</b>										
<b>POLSKA</b> <b>POLAND</b> z tego: of which:	<b>a</b>	<b>1889</b>	<b>8810</b>	<b>11007</b>	<b>240699</b>	<b>71116</b>	<b>99076</b>	<b>32090</b>	<b>73481</b>	<b>24533</b>
	b	1411	6830	9188	220108	63410	89528	28654	67237	22091
	c	374	1738	1535	15568	6567	6626	2701	4842	2180
	d	104	242	284	5023	1139	2922	735	1402	262
Dolnośląskie	<b>a</b>	<b>141</b>	<b>859</b>	<b>785</b>	<b>17725</b>	<b>5280</b>	<b>7688</b>	<b>2524</b>	<b>4899</b>	<b>1633</b>
z tego: of which:	b	95	661	622	15738	4639	6775	2259	4344	1436
	c	37	179	131	1335	559	533	209	427	185
	d	9	19	32	652	82	380	56	128	12
Kujawsko-pomorskie	<b>a</b>	<b>135</b>	<b>658</b>	<b>866</b>	<b>17100</b>	<b>5362</b>	<b>7492</b>	<b>2606</b>	<b>5442</b>	<b>1932</b>
z tego: of which:	b	96	508	668	14984	4558	6419	2199	4819	1687
	c	29	114	163	1488	661	690	307	444	210
	d	10	36	35	628	143	383	100	179	35
Lubelskie	<b>a</b>	<b>113</b>	<b>456</b>	<b>510</b>	<b>11576</b>	<b>2923</b>	<b>4445</b>	<b>1226</b>	<b>3488</b>	<b>1025</b>
z tego: of which:	b	92	372	435	10689	2577	4029	1065	3218	905
	c	18	84	70	766	316	330	139	240	119
	d	3	-	5	121	30	86	22	30	1
Lubuskie	<b>a</b>	<b>61</b>	<b>273</b>	<b>353</b>	<b>7108</b>	<b>2188</b>	<b>2904</b>	<b>992</b>	<b>2044</b>	<b>684</b>
z tego: of which:	b	46	234	310	6677	2046	2710	933	1914	628
	c	12	31	39	367	135	157	53	112	56
	d	3	8	4	64	7	37	6	18	-
Łódzkie	<b>a</b>	<b>113</b>	<b>471</b>	<b>606</b>	<b>12435</b>	<b>3501</b>	<b>4896</b>	<b>1467</b>	<b>3437</b>	<b>1169</b>
z tego: of which:	b	86	320	485	11279	2981	4447	1274	3095	1029
	c	23	124	108	1084	482	407	171	326	139
	d	4	27	12	72	38	42	22	16	1
Małopolskie	<b>a</b>	<b>169</b>	<b>640</b>	<b>1143</b>	<b>23677</b>	<b>6392</b>	<b>9321</b>	<b>2734</b>	<b>7574</b>	<b>2423</b>
z tego: of which:	b	133	470	1012	22166	5777	8705	2499	7084	2221
	c	27	163	116	1243	555	471	197	401	186
	d	9	7	16	268	60	145	38	89	16
Mazowieckie	<b>a</b>	<b>205</b>	<b>713</b>	<b>1030</b>	<b>22686</b>	<b>6648</b>	<b>9382</b>	<b>2955</b>	<b>6964</b>	<b>2246</b>
z tego: of which:	b	152	475	845	20724	5885	8540	2618	6254	1949
	c	42	226	156	1509	666	620	270	524	245
	d	11	12	29	453	97	222	67	186	52

<sup>1</sup> Łącznie z ogólnokształcącymi szkołami artystycznymi. <sup>2</sup> Dane o liczbie oddziałów mogą nie sumować się ze względu na zaokrąglenia. <sup>3</sup> Dane o absolwentach szkół dla dorosłych obejmują liczbę osób kończących cykl szkoleniowy w trybie eksternistycznym.

<sup>1</sup> Including general art schools. <sup>2</sup> Data on the number of sections may not sum up due to rounding. <sup>3</sup> Data on graduates of schools for adults including people completing training cycle on extramural terms.

TABL. 3(110). SZKOŁY ZAWODOWE I LICEA PROFILOWANE WEDŁUG TYPÓW SZKÓŁ I WOJEWÓDZTW (cd.)  
 VOCATIONAL AND SPECIALIZED SECONDARY SCHOOLS BY TYPE OF SCHOOLS  
 AND BY VOIVODSHIPS (cont.)

SZKOŁY SCHOOLS a - ogółem / total b - dla młodzieży (bez specjalnych) <sup>1</sup> for youth (excluding special) <sup>1</sup> c - specjalne / special d - dla dorosłych / for adults	Liczba szkół Number of schools	Pomiesz- czenia szkolne School faicilities	Oddziały <sup>2</sup> Sections <sup>2</sup>	Uczniowie Students				Absolwenci <sup>3</sup> Graduates <sup>3</sup>		
				ogółem grand total		w tym w klasach I of which in 1 st grade		ogółem total	w tym kobiety of which females	
				ogółem total	w tym kobiety of which females	razem total	w tym kobiety of which females			
<b>ZASADNICZE SZKOŁY ZAWODOWE (dok.)</b> <b>BASIC VOCATIONAL SCHOOLS (cont.)</b>										
Opolskie .....	<b>a</b>	<b>52</b>	<b>428</b>	<b>336</b>	<b>7927</b>	<b>2353</b>	<b>3103</b>	<b>1058</b>	<b>2569</b>	<b>812</b>
z tego: of which:	b	37	337	285	7264	2223	2772	1002	2304	740
	c	10	78	36	419	107	189	43	155	58
	d	5	13	15	244	23	142	13	110	14
Podkarpackie .....	<b>a</b>	<b>102</b>	<b>387</b>	<b>594</b>	<b>15478</b>	<b>3966</b>	<b>5742</b>	<b>1525</b>	<b>4837</b>	<b>1438</b>
z tego: of which:	b	80	333	516	14514	3615	5389	1399	4525	1311
	c	18	38	65	740	325	240	111	258	120
	d	4	16	13	224	26	113	15	54	7
Podlaskie .....	<b>a</b>	<b>53</b>	<b>197</b>	<b>289</b>	<b>5721</b>	<b>1439</b>	<b>2112</b>	<b>611</b>	<b>1801</b>	<b>543</b>
z tego: of which:	b	44	163	257	5385	1306	1992	560	1702	499
	c	7	34	30	312	133	120	51	99	44
	d	2	-	2	24	-	-	-	-	-
Pomorskie .....	<b>a</b>	<b>109</b>	<b>553</b>	<b>712</b>	<b>16873</b>	<b>5346</b>	<b>7438</b>	<b>2602</b>	<b>4983</b>	<b>1860</b>
z tego: of which:	b	80	412	609	15405	4815	6633	2310	4585	1723
	c	21	84	78	898	399	437	196	252	121
	d	8	57	25	570	132	368	96	146	16
Śląskie .....	<b>a</b>	<b>214</b>	<b>974</b>	<b>1145</b>	<b>25526</b>	<b>8461</b>	<b>11021</b>	<b>3891</b>	<b>7671</b>	<b>2618</b>
z tego: of which:	b	153	702	906	22709	7319	9651	3347	6903	2299
	c	43	256	190	2005	847	941	381	564	255
	d	18	16	50	812	295	429	163	204	64
Świętokrzyskie .....	<b>a</b>	<b>64</b>	<b>294</b>	<b>402</b>	<b>7574</b>	<b>1992</b>	<b>2897</b>	<b>821</b>	<b>2309</b>	<b>690</b>
z tego: of which:	b	53	229	344	7043	1775	2676	742	2148	616
	c	11	65	58	531	217	221	79	161	74
Warmińsko-mazurskie .....	<b>a</b>	<b>88</b>	<b>347</b>	<b>477</b>	<b>10890</b>	<b>3400</b>	<b>4595</b>	<b>1651</b>	<b>3254</b>	<b>1218</b>
z tego: of which:	b	64	282	390	9939	3024	4110	1448	2996	1114
	c	19	48	73	699	298	317	134	204	93
	d	5	17	14	252	78	168	69	54	11
Wielkopolskie .....	<b>a</b>	<b>172</b>	<b>1177</b>	<b>1215</b>	<b>28020</b>	<b>8566</b>	<b>11616</b>	<b>3950</b>	<b>9128</b>	<b>3153</b>
z tego: of which:	b	129	1050	1053	26339	7965	10843	3698	8624	2968
	c	39	123	154	1445	567	596	231	461	185
	d	4	4	7	236	34	177	21	43	-
Zachodniopomorskie .....	<b>a</b>	<b>98</b>	<b>383</b>	<b>544</b>	<b>10383</b>	<b>3299</b>	<b>4424</b>	<b>1477</b>	<b>3081</b>	<b>1089</b>
z tego: of which:	b	71	282	451	9253	2905	3837	1301	2722	966
	c	18	91	68	727	300	357	129	214	90
	d	9	10	25	403	94	230	47	145	33

1 Łącznie z ogólnokształcącymi szkołami artystycznymi. 2 Dane o liczbie oddziałów mogą nie sumować się ze względu na zaokrąglenia. 3 Dane o absolwentach szkół dla dorosłych obejmują liczbę osób kończących cykl szkoleniowy w trybie eksternistycznym.

1 Including general art schools. 2 Data on the number of sections may not sum up due to rounding. 3 Data on graduates of schools for adults including people completing training cycle on extramural terms.

TABL. 3(110). SZKOŁY ZAWODOWE I LICEA PROFILOWANE WEDŁUG TYPÓW SZKÓŁ I WOJEWÓDZTW (cd.)  
 VOCATIONAL AND SPECIALIZED SECONDARY SCHOOLS BY TYPE OF SCHOOLS  
 AND BY VOIVODSHIPS (cont.)

SZKOŁY SCHOOLS a - ogółem / total b - dla młodzieży (bez specjalnych) <sup>1</sup> for youth (excluding special) <sup>1</sup> c - specjalne / special d - dla dorosłych / for adults	Liczba szkół Number of schools	Pomiesz- czenia szkolne School faicilities	Oddziały <sup>2</sup> Sections <sup>2</sup>	Uczniowie Students				Absolwenci <sup>3</sup> Graduates <sup>3</sup>		
				ogółem grand total		w tym w klasach I of which in 1 st grade		ogółem total	w tym kobiety of which females	
				ogółem total	w tym kobiety of which females	razem total	w tym kobiety of which females			
<b>LICEA PROFILOWANE</b> <b>SPECIALIZED SECONDARY SCHOOLS</b>										
<b>POLSKA</b> .....	<b>a</b>	<b>709</b>	<b>2901</b>	<b>2357</b>	<b>54594</b>	<b>34447</b>	<b>15950</b>	<b>9886</b>	<b>34228</b>	<b>20687</b>
<b>POLAND</b> z tego: of which:	b	611	2572	1899	46832	30759	12840	8493	31970	19496
	c	18	126	59	467	249	127	66	214	118
	d	80	203	399	7295	3439	2983	1327	2044	1073
Dolnośląskie .....	<b>a</b>	<b>68</b>	<b>343</b>	<b>213</b>	<b>5211</b>	<b>3246</b>	<b>1642</b>	<b>1041</b>	<b>3831</b>	<b>2043</b>
z tego: of which:	b	55	322	174	4290	2790	1252	861	3529	1884
	d	13	21	39	921	456	390	180	302	159
Kujawsko-pomorskie .....	<b>a</b>	<b>36</b>	<b>184</b>	<b>228</b>	<b>3793</b>	<b>2163</b>	<b>1526</b>	<b>781</b>	<b>1702</b>	<b>1014</b>
z tego: of which:	b	28	182	92	2277	1414	659	396	1447	845
	d	8	2	136	1516	749	867	385	255	169
Lubelskie .....	<b>a</b>	<b>45</b>	<b>177</b>	<b>171</b>	<b>4209</b>	<b>2594</b>	<b>1223</b>	<b>754</b>	<b>2342</b>	<b>1412</b>
z tego: of which:	b	42	167	158	3984	2494	1130	710	2258	1370
	c	1	10	5	27	15	11	6	14	11
	d	2	-	8	198	85	82	38	70	31
Lubuskie .....	<b>a</b>	<b>25</b>	<b>62</b>	<b>51</b>	<b>1248</b>	<b>851</b>	<b>268</b>	<b>186</b>	<b>1093</b>	<b>695</b>
z tego: of which:	b	22	62	46	1118	782	215	165	1049	666
	d	3	-	5	130	69	53	21	44	29
Łódzkie .....	<b>a</b>	<b>51</b>	<b>244</b>	<b>178</b>	<b>4184</b>	<b>2626</b>	<b>1083</b>	<b>696</b>	<b>2274</b>	<b>1299</b>
z tego: of which:	b	49	217	169	3983	2506	1025	665	2205	1260
	d	2	27	9	201	120	58	31	69	39
Małopolskie .....	<b>a</b>	<b>44</b>	<b>150</b>	<b>135</b>	<b>3155</b>	<b>2014</b>	<b>907</b>	<b>581</b>	<b>2056</b>	<b>1256</b>
z tego: of which:	b	38	129	124	3044	1941	888	565	1987	1220
	c	3	21	6	51	43	9	9	34	26
	d	3	-	5	60	30	10	7	35	10
Mazowieckie .....	<b>a</b>	<b>112</b>	<b>499</b>	<b>411</b>	<b>9805</b>	<b>6129</b>	<b>3177</b>	<b>1981</b>	<b>4614</b>	<b>2737</b>
z tego: of which:	b	97	438	357	8798	5549	2718	1740	4333	2557
	c	4	43	14	129	77	32	16	75	35
	d	11	18	40	878	503	427	225	206	145

1 Łącznie z ogólnokształcącymi szkołami artystycznymi. 2 Dane o liczbie oddziałów mogą nie sumować się ze względu na zaokrąglenia. 3 Dane o absolwentach szkół dla dorosłych obejmują liczbę osób kończących cykl szkoleniowy w trybie eksternistycznym.

1 Including general art schools. 2 Data on the number of sections may not sum up due to rounding. 3 Data on graduates of schools for adults including people completing training cycle on extramural terms.



TABL. 3(110). SZKOŁY ZAWODOWE I LICEA PROFILOWANE WEDŁUG TYPÓW SZKÓŁ I WOJEWÓDZTW (cd.)  
 VOCATIONAL AND SPECIALIZED SECONDARY SCHOOLS BY TYPE OF SCHOOLS  
 AND BY VOIVODSHIPS (cont.)

SZKOŁY SCHOOLS a - ogółem / total b - dla młodzieży (bez specjalnych) <sup>1</sup> for youth (excluding special) <sup>1</sup> c - specjalne / special d - dla dorosłych / for adults	Liczba szkół Number of schools	Pomiesz- czenia szkolne School facilities	Oddziały <sup>2</sup> Sections <sup>2</sup>	Uczniowie Students				Absolwenci <sup>3</sup> Graduates <sup>3</sup>		
				ogółem grand total		w tym w klasach I of which in 1 st grade		ogółem total	w tym kobiety of which females	
				ogółem total	w tym kobiety of which females	razem total	w tym kobiety of which females			
LICEA PROFILOWANE (dok.) SPECIALIZED SECONDARY SCHOOLS (cont.)										
Opolskie ..... a	34	140	112	2439	1348	631	314	1494	874	
z tego: of which:										
b	22	108	49	1221	895	301	204	1127	717	
d	12	32	63	1218	453	330	110	367	157	
Podkarpackie ..... a	36	100	98	2678	1897	693	496	1894	1244	
z tego: of which:										
b	35	91	95	2654	1890	686	493	1872	1229	
c	1	9	3	24	7	7	3	—	—	
d	—	—	—	—	—	—	—	22	15	
Podlaskie ..... a	28	124	75	1737	1065	364	204	1150	703	
z tego: of which:										
b	27	124	74	1698	1053	364	204	1097	677	
d	1	—	1	39	12	—	—	53	26	
Pomorskie ..... a	33	164	66	1477	950	371	233	1832	1188	
z tego: of which:										
b	30	123	60	1403	912	340	218	1804	1174	
c	1	3	6	15	8	9	3	12	5	
d	2	38	4	59	30	22	12	16	9	
Śląskie ..... a	76	240	233	5409	3644	1406	954	3737	2382	
z tego: of which:										
b	67	221	186	4772	3368	1158	840	3619	2308	
c	3	18	16	112	45	32	17	34	16	
d	6	1	21	525	231	216	97	84	58	
Świętokrzyskie ..... a	16	83	47	1267	748	319	194	1014	579	
z tego: of which:										
b	8	48	28	792	552	242	163	786	490	
c	2	5	2	19	7	—	—	10	7	
d	6	30	17	456	189	77	31	218	82	
Warmińsko-mazurskie ..... a	30	158	80	1806	1230	467	306	1270	796	
z tego: of which:										
b	25	152	71	1680	1174	436	294	1222	766	
c	1	6	3	22	13	9	4	16	8	
d	4	—	6	104	43	22	8	32	22	
Wielkopolskie ..... a	58	120	225	5349	3472	1670	1059	2921	1860	
z tego: of which:										
b	51	116	181	4429	3045	1276	899	2661	1744	
c	1	3	3	23	15	8	3	—	—	
d	6	1	41	897	412	386	157	260	116	
Zachodniopomorskie ..... a	17	113	44	827	470	203	106	1004	605	
z tego: of which:										
b	15	72	35	689	394	150	76	974	589	
c	1	8	5	45	19	10	5	19	10	
d	1	33	4	93	57	43	25	11	6	

<sup>1</sup> Łącznie z ogólnokształcącymi szkołami artystycznymi. <sup>2</sup> Dane o liczbie oddziałów mogą nie sumować się ze względu na zaokrąglenia. <sup>3</sup> Dane o absolwentach szkół dla dorosłych obejmują liczbę osób kończących cykl szkoleniowy w trybie eksternistycznym.

<sup>1</sup> Including general art schools. <sup>2</sup> Data on the number of sections may not sum up due to rounding. <sup>3</sup> Data on graduates of schools for adults including people completing training cycle on extramural terms.

TABL. 3(110). SZKOŁY ZAWODOWE I LICEA PROFILOWANE WEDŁUG TYPÓW SZKÓŁ I WOJEWÓDZTW (cd.)  
 VOCATIONAL AND SPECIALIZED SECONDARY SCHOOLS BY TYPE OF SCHOOLS  
 AND BY VOIVODSHIPS (cont.)

SZKOŁY SCHOOLS a - ogółem / total b - dla młodzieży (bez specjalnych) <sup>1</sup> for youth (excluding special) <sup>1</sup> c - specjalne / special d - dla dorosłych / for adults	Liczba szkół Number of schools	Pomiesz- czenia szkolne School facilities	Oddziały <sup>2</sup> Sections <sup>2</sup>	Uczniowie Students				Absolwenci <sup>3</sup> Graduates <sup>3</sup>		
				ogółem grand total		w tym w klasach I of which in 1 st grade		ogółem total	w tym kobiety of which females	
				ogółem total	w tym kobiety of which females	razem total	w tym kobiety of which females			
<b>TECHNIKA</b> TECHNICAL SECONDARY SCHOOLS										
<b>POLSKA</b> <b>POLAND</b>	<b>a</b>	<b>2283</b>	<b>34451</b>	<b>22883</b>	<b>559530</b>	<b>220969</b>	<b>160117</b>	<b>62380</b>	<b>112830</b>	<b>44908</b>
z tego: of which:	b	2112	34083	22306	551420	218643	157200	61674	111280	44317
	c	19	128	75	533	205	181	70	135	53
	d	152	240	502	7577	2121	2736	636	1415	538
Dolnośląskie	<b>a</b>	<b>158</b>	<b>2415</b>	<b>1421</b>	<b>34790</b>	<b>14382</b>	<b>11193</b>	<b>4532</b>	<b>6170</b>	<b>2525</b>
z tego: of which:	b	146	2394	1392	34379	14239	11034	4496	6095	2489
	c	2	2	7	51	23	18	10	15	7
	d	10	19	22	360	120	141	26	60	29
Kujawsko-pomorskie	<b>a</b>	<b>165</b>	<b>1799</b>	<b>1321</b>	<b>32488</b>	<b>13898</b>	<b>9672</b>	<b>4156</b>	<b>6438</b>	<b>2724</b>
z tego: of which:	b	153	1774	1270	32037	13711	9539	4101	6292	2667
	d	12	25	51	451	187	133	55	146	57
Lubelskie	<b>a</b>	<b>157</b>	<b>2015</b>	<b>1336</b>	<b>31707</b>	<b>10664</b>	<b>8916</b>	<b>2943</b>	<b>6130</b>	<b>1954</b>
z tego: of which:	b	153	2015	1331	31611	10638	8853	2929	6130	1954
	d	4	-	5	96	26	63	14	-	-
Lubuskie	<b>a</b>	<b>75</b>	<b>1194</b>	<b>718</b>	<b>16740</b>	<b>7135</b>	<b>5049</b>	<b>2224</b>	<b>2978</b>	<b>1227</b>
z tego: of which:	b	69	1194	703	16521	7062	4974	2203	2927	1202
	c	1	-	2	12	6	-	-	-	-
	d	5	-	13	207	67	75	21	51	25
Łódzkie	<b>a</b>	<b>141</b>	<b>2004</b>	<b>1363</b>	<b>31846</b>	<b>11814</b>	<b>9584</b>	<b>3443</b>	<b>6039</b>	<b>2267</b>
z tego: of which:	b	120	1985	1266	30496	11489	9042	3311	5820	2196
	c	2	-	9	57	24	24	7	11	5
	d	19	19	88	1293	301	518	125	208	66
Małopolskie	<b>a</b>	<b>183</b>	<b>2842</b>	<b>2099</b>	<b>52938</b>	<b>21129</b>	<b>14203</b>	<b>5523</b>	<b>11701</b>	<b>4894</b>
z tego: of which:	b	175	2811	2038	52324	20957	13986	5483	11584	4855
	c	2	23	23	189	60	56	14	37	13
	d	6	8	38	425	112	161	26	80	26
Mazowieckie	<b>a</b>	<b>232</b>	<b>3733</b>	<b>2431</b>	<b>57883</b>	<b>21596</b>	<b>17720</b>	<b>6429</b>	<b>10671</b>	<b>4108</b>
z tego: of which:	b	211	3712	2370	57014	21370	17412	6357	10496	4041
	c	3	16	5	31	14	14	7	13	7
	d	18	5	56	838	212	294	65	162	60

1 Łącznie z ogólnokształcącymi szkołami artystycznymi. 2 Dane o liczbie oddziałów mogą nie sumować się ze względu na zaokrąglenia. 3 Dane o absolwentach szkół dla dorosłych obejmują liczbę osób kończących cykl szkoleniowy w trybie eksternistycznym.

1 Including general art schools. 2 Data on the number of sections may not sum up due to rounding. 3 Data on graduates of schools for adults including people completing training cycle on extramural terms.

TABL. 3(110). SZKOŁY ZAWODOWE I LICEA PROFILOWANE WEDŁUG TYPÓW SZKÓŁ I WOJEWÓDZTW (cd.)  
 VOCATIONAL AND SPECIALIZED SECONDARY SCHOOLS BY TYPE OF SCHOOLS  
 AND BY VOIVODSHIPS (cont.)

SZKOŁY SCHOOLS a - ogółem / total b - dla młodzieży (bez specjalnych) <sup>1</sup> for youth (excluding special) <sup>1</sup> c - specjalne / special d - dla dorosłych / for adults	Liczba szkół Number of schools	Pomiesz- czenia szkolne School facilities	Oddziały <sup>2</sup> Sections <sup>2</sup>	Uczniowie Students				Absolwenci <sup>3</sup> Graduates <sup>3</sup>		
				ogółem grand total		w tym w klasach I of which in 1 st grade		ogółem total	w tym kobiety of which females	
				ogółem total	w tym kobiety of which females	razem total	w tym kobiety of which females			
<b>TECHNIKA (dok.)</b>										
<b>TECHNICAL SECONDARY SCHOOLS (cont.)</b>										
Opolskie .....	<b>a</b>	<b>58</b>	<b>833</b>	<b>629</b>	<b>15097</b>	<b>6024</b>	<b>4206</b>	<b>1724</b>	<b>3271</b>	<b>1322</b>
z tego: of which:	b									
	d	54	827	616	14874	5975	4133	1702	3245	1314
		4	6	13	223	49	73	22	26	8
Podkarpackie .....	<b>a</b>	<b>119</b>	<b>2176</b>	<b>1485</b>	<b>39273</b>	<b>14743</b>	<b>10177</b>	<b>3684</b>	<b>8662</b>	<b>3323</b>
z tego: of which:	b									
	d	113	2173	1470	39071	14687	10125	3672	8634	3308
		6	3	15	202	56	52	12	28	15
Podlaskie .....	<b>a</b>	<b>82</b>	<b>1355</b>	<b>887</b>	<b>20979</b>	<b>7295</b>	<b>5991</b>	<b>2036</b>	<b>4303</b>	<b>1534</b>
z tego: of which:	b									
	d	70	1350	859	20479	7197	5869	2016	4173	1506
		12	5	28	500	98	122	20	130	28
Pomorskie .....	<b>a</b>	<b>114</b>	<b>1980</b>	<b>1286</b>	<b>32387</b>	<b>14228</b>	<b>9168</b>	<b>4010</b>	<b>6180</b>	<b>2692</b>
z tego: of which:	b									
	c	107	1938	1262	32081	14090	9097	3981	6101	2658
	d	1	5	3	20	8	8	3	-	-
		6	37	21	286	130	63	26	79	34
Śląskie .....	<b>a</b>	<b>255</b>	<b>4741</b>	<b>2785</b>	<b>70408</b>	<b>26712</b>	<b>20115</b>	<b>7709</b>	<b>14650</b>	<b>5355</b>
z tego: of which:	b									
	c	229	4568	2690	68901	26271	19412	7548	14483	5281
	d	4	72	17	114	48	37	19	43	18
		22	101	78	1393	393	666	142	124	56
Świętokrzyskie .....	<b>a</b>	<b>92</b>	<b>1430</b>	<b>987</b>	<b>23781</b>	<b>9084</b>	<b>6291</b>	<b>2290</b>	<b>4688</b>	<b>1735</b>
z tego: of which:	b									
	c	85	1416	964	23373	8962	6178	2261	4657	1723
	d	1	4	2	17	-	-	-	8	-
		6	10	21	391	122	113	29	23	12
Warmińsko-mazurskie .....	<b>a</b>	<b>103</b>	<b>1503</b>	<b>972</b>	<b>22665</b>	<b>9933</b>	<b>6559</b>	<b>2844</b>	<b>4536</b>	<b>2118</b>
z tego: of which:	b									
	c	101	1501	967	22601	9926	6524	2837	4536	2118
	d	1	2	2	11	5	11	5	-	-
		1	-	3	53	2	24	2	-	-
Wielkopolskie .....	<b>a</b>	<b>222</b>	<b>2940</b>	<b>2159</b>	<b>53685</b>	<b>22507</b>	<b>14501</b>	<b>5939</b>	<b>11977</b>	<b>5126</b>
z tego: of which:	b									
	c	207	2936	2159	53002	22330	14324	5902	11718	5028
	d	1	4	4	24	15	6	3	8	3
		14	-	36	659	162	171	34	251	95
Zachodniopomorskie .....	<b>a</b>	<b>127</b>	<b>1491</b>	<b>967</b>	<b>22863</b>	<b>9825</b>	<b>6772</b>	<b>2894</b>	<b>4436</b>	<b>2004</b>
z tego: of which:	b									
	c	119	1489	952	22656	9739	6698	2875	4389	1977
	d	1	-	1	7	2	7	2	-	-
		7	2	14	200	84	67	17	47	27

1 Łącznie z ogólnokształcącymi szkołami artystycznymi. 2 Dane o liczbie oddziałów mogą nie sumować się ze względu na zaokrąglenia. 3 Dane o absolwentach szkół dla dorosłych obejmują liczbę osób kończących cykl szkoleniowy w trybie eksternistycznym.

1 Including general art schools. 2 Data on the number of sections may not sum up due to rounding. 3 Data on graduates of schools for adults including people completing training cycle on extramural terms.

TABL. 3(110). SZKOŁY ZAWODOWE I LICEA PROFILOWANE WEDŁUG TYPÓW SZKÓŁ I WOJEWÓDZTW (cd.)  
 VOCATIONAL AND SPECIALIZED SECONDARY SCHOOLS BY TYPE OF SCHOOLS  
 AND BY VOIVODSHIPS (cont.)

SZKOŁY SCHOOLS a - ogółem / total b - dla młodzieży (bez specjalnych) <sup>1</sup> for youth (excluding special) <sup>1</sup> c - specjalne / special d - dla dorosłych / for adults	Liczba szkół Number of schools	Pomiesz- czenia szkolne School facilities	Oddziały <sup>2</sup> Sections <sup>2</sup>	Uczniowie Students				Absolwenci <sup>3</sup> Graduates <sup>3</sup>		
				ogółem grand total		w tym w klasach I of which in 1 st grade		ogółem total	w tym kobiety of which females	
				ogółem total	w tym kobiety of which females	razem total	w tym kobiety of which females			
<b>TECHNIKA UZUPEŁNIAJĄCE<sup>4</sup></b>										
<b>SUPPLEMENTARY TECHNICAL SECONDARY SCHOOLS<sup>4</sup></b>										
<b>POLSKA</b> .....	<b>a</b>	<b>777</b>	<b>823</b>	<b>2230</b>	<b>39849</b>	<b>10650</b>	<b>19106</b>	<b>5189</b>	<b>11885</b>	<b>3553</b>
<b>POLAND</b>										
z tego:	b	96	111	191	3558	1313	1489	521	1839	640
of which:	c	16	33	37	242	101	89	46	106	43
	d	665	679	2002	36049	9236	17528	4622	9940	2870
Dolnośląskie .....	<b>a</b>	<b>46</b>	<b>53</b>	<b>105</b>	<b>1905</b>	<b>479</b>	<b>993</b>	<b>234</b>	<b>534</b>	<b>161</b>
z tego:	b	4	3	6	109	56	48	26	79	21
of which:	d	42	50	99	1796	423	945	208	455	140
Kujawsko-pomorskie .....	<b>a</b>	<b>52</b>	<b>75</b>	<b>145</b>	<b>2771</b>	<b>867</b>	<b>1478</b>	<b>439</b>	<b>774</b>	<b>294</b>
z tego:	b	8	6	17	381	140	150	49	203	65
of which:	c	3	–	5	33	11	5	5	13	8
	d	41	69	123	2357	716	1323	385	558	221
Lubelskie .....	<b>a</b>	<b>57</b>	<b>46</b>	<b>135</b>	<b>2339</b>	<b>656</b>	<b>1185</b>	<b>309</b>	<b>592</b>	<b>175</b>
z tego:	b	20	15	38	708	281	331	115	237	62
of which:	c	1	–	1	12	8	12	8	–	–
	d	36	31	96	1619	367	842	186	355	113
Lubuskie .....	<b>a</b>	<b>15</b>	<b>1</b>	<b>40</b>	<b>559</b>	<b>177</b>	<b>294</b>	<b>108</b>	<b>224</b>	<b>91</b>
z tego:	b	4	–	6	115	65	83	45	99	43
of which:	c	1	–	1	8	5	8	5	6	4
	d	10	1	33	436	107	203	58	119	44
Łódzkie .....	<b>a</b>	<b>55</b>	<b>60</b>	<b>184</b>	<b>2805</b>	<b>632</b>	<b>1265</b>	<b>317</b>	<b>912</b>	<b>218</b>
z tego:	b	4	7	9	177	55	91	31	150	60
of which:	c	1	–	2	15	4	–	–	6	–
	d	50	53	173	2613	573	1174	286	756	158
Małopolskie .....	<b>a</b>	<b>62</b>	<b>90</b>	<b>187</b>	<b>3280</b>	<b>823</b>	<b>1628</b>	<b>404</b>	<b>995</b>	<b>276</b>
z tego:	b	3	2	11	170	69	68	21	44	30
of which:	c	1	–	3	14	9	5	4	7	1
	d	58	88	173	3096	745	1555	379	944	245
Mazowieckie .....	<b>a</b>	<b>100</b>	<b>121</b>	<b>310</b>	<b>5390</b>	<b>1565</b>	<b>2412</b>	<b>694</b>	<b>1636</b>	<b>482</b>
z tego:	b	13	13	27	550	134	234	55	191	41
of which:	c	3	11	8	55	23	22	10	28	11
	d	84	97	275	4785	1408	2156	629	1417	430

1 Łącznie z ogólnokształcącymi szkołami artystycznymi. 2 Dane o liczbie oddziałów mogą nie sumować się ze względu na zaokrąglenia. 3 Dane o absolwentach szkół dla dorosłych obejmują liczbę osób kończących cykl szkoleniowy w trybie eksternistycznym. 4 Wraz z równorzędnymi średnimi szkołami zawodowymi.

1 Including general art schools. 2 Data on the number of sections may not sum up due to rounding. 3 Data on graduates of schools for adults including people completing training cycle on extramural terms. 4 Including equivalent vocational secondary schools.

TABL. 3(110). SZKOŁY ZAWODOWE I LICEA PROFILOWANE WEDŁUG TYPÓW SZKÓŁ I WOJEWÓDZTW (dok.)  
 VOCATIONAL AND SPECIALIZED SECONDARY SCHOOLS BY TYPE OF SCHOOLS  
 AND BY VOIVODSHIPS (cont.)

SZKOŁY SCHOOLS a - ogółem / total b - dla młodzieży (bez specjalnych) <sup>1</sup> for youth (excluding special) <sup>1</sup> c - specjalne / special d - dla dorosłych / for adults	Liczba szkół Number of schools	Pomiesz- czenia szkolne School facilities	Oddziały <sup>2</sup> Sections <sup>2</sup>	Uczniowie Students				Absolwenci <sup>3</sup> Graduates <sup>3</sup>		
				ogółem grand total		w tym w klasach I of which in 1 st grade		ogółem total	w tym kobiety of which females	
				ogółem total	w tym kobiety of which females	razem total	w tym kobiety of which females			
<b>TECHNIKA UZUPEŁNIAJĄCE<sup>4</sup> (dok.)</b>										
<b>SUPPLEMENTARY TECHNICAL SECONDARY SCHOOLS<sup>4</sup> (cont.)</b>										
Opolskie .....	<b>a</b>	<b>16</b>	<b>2</b>	<b>43</b>	<b>843</b>	<b>76</b>	<b>324</b>	<b>28</b>	<b>239</b>	<b>52</b>
z tego:	b	–	–	–	–	–	–	–	33	18
of which:	d	16	2	43	843	76	324	28	206	34
Podkarpackie .....	<b>a</b>	<b>42</b>	<b>55</b>	<b>94</b>	<b>2066</b>	<b>390</b>	<b>808</b>	<b>175</b>	<b>675</b>	<b>129</b>
z tego:	b	11	18	18	324	144	101	37	238	84
of which:	d	31	37	76	1742	246	707	138	437	45
Podlaskie .....	<b>a</b>	<b>22</b>	<b>11</b>	<b>49</b>	<b>819</b>	<b>158</b>	<b>412</b>	<b>55</b>	<b>231</b>	<b>59</b>
z tego:	b	4	–	8	139	33	67	15	43	11
of which:	d	18	11	41	680	125	345	40	188	48
Pomorskie .....	<b>a</b>	<b>33</b>	<b>91</b>	<b>95</b>	<b>1795</b>	<b>541</b>	<b>983</b>	<b>306</b>	<b>452</b>	<b>155</b>
z tego:	b	4	36	10	186	58	74	22	81	20
of which:	c	–	–	–	–	–	–	–	6	3
	d	29	55	85	1609	483	909	284	365	132
Śląskie .....	<b>a</b>	<b>88</b>	<b>141</b>	<b>286</b>	<b>5529</b>	<b>1487</b>	<b>2724</b>	<b>694</b>	<b>1482</b>	<b>460</b>
z tego:	b	9	–	20	388	168	149	67	219	94
of which:	c	1	–	3	14	7	9	5	5	3
	d	78	141	263	5127	1312	2566	622	1258	363
Świętokrzyskie .....	<b>a</b>	<b>40</b>	<b>10</b>	<b>134</b>	<b>2287</b>	<b>509</b>	<b>997</b>	<b>250</b>	<b>691</b>	<b>192</b>
z tego:	b	3	–	6	125	48	58	28	45	30
of which:	c	1	5	4	24	11	11	4	13	7
	d	36	5	65	2138	450	928	218	633	155
Warmińsko-mazurskie .....	<b>a</b>	<b>25</b>	<b>26</b>	<b>73</b>	<b>1256</b>	<b>448</b>	<b>639</b>	<b>252</b>	<b>304</b>	<b>94</b>
z tego:	b	3	7	4	49	14	14	–	58	23
of which:	c	1	6	4	29	19	7	3	6	1
	d	21	13	65	1178	415	618	249	240	70
Wielkopolskie .....	<b>a</b>	<b>99</b>	<b>25</b>	<b>291</b>	<b>5478</b>	<b>1655</b>	<b>2615</b>	<b>838</b>	<b>1911</b>	<b>651</b>
z tego:	b	2	–	3	38	19	–	–	63	28
of which:	c	2	10	4	28	4	10	2	16	5
	d	95	15	284	5412	1632	2605	836	1832	618
Zachodniopomorskie .....	<b>a</b>	<b>25</b>	<b>16</b>	<b>60</b>	<b>727</b>	<b>187</b>	<b>349</b>	<b>86</b>	<b>233</b>	<b>64</b>
z tego:	b	4	4	8	99	29	21	10	56	10
of which:	c	1	1	2	10	–	–	–	–	–
	d	20	11	50	618	158	328	76	177	54

<sup>1</sup> Łącznie z ogólnokształcącymi szkołami artystycznymi. <sup>2</sup> Dane o liczbie oddziałów mogą nie sumować się ze względu na zaokrąglenia. <sup>3</sup> Dane o absolwentach szkół dla dorosłych obejmują liczbę osób kończących cykl szkoleniowy w trybie eksternistycznym. <sup>4</sup> Wraz z równorzędnymi średnimi szkołami zawodowymi.

<sup>1</sup> Including general art schools. <sup>2</sup> Data on the number of sections may not sum up due to rounding. <sup>3</sup> Data on graduates of schools for adults including people completing training cycle on extramural terms. <sup>4</sup> Including equivalent vocational secondary schools.

TABL. 4(111). UCZNIOWIE SZKÓŁ ZAWODOWYCH I LICEÓW PROFILOWANYCH WEDŁUG GRUP KIERUNKÓW KSZTAŁCENIA  
STUDENTS OF VOCATIONAL SCHOOLS AND SPECIALIZED SECONDARY SCHOOLS BY FIELDS OF EDUCATION

GRUPY KIERUNKÓW KSZTAŁCENIA GROUPS OF FIELDS OF EDUCATION	Zasadnicze szkoły zawodowe Basic vocational schools		Technika Technical secondary schools		Technika uzupełniająca <sup>a</sup> Supplementary technical secondary schools <sup>a</sup>		Licea profilowane Specialized secondary schools		Szkoły artystyczne dające uprawnienia zawodowe <sup>b</sup> Art schools leading to professional certification <sup>b</sup>	
	uczniowie students	w tym kobiety of which females	uczniowie students	w tym kobiety of which females	uczniowie students	w tym kobiety of which females	uczniowie students	w tym kobiety of which females	uczniowie students	w tym kobiety of which females
<b>OGÓŁEM</b> <b>TOTAL</b>										
<b>OGÓŁEM</b> .....	<b>240699</b>	<b>71116</b>	<b>559530</b>	<b>220969</b>	<b>39849</b>	<b>10650</b>	<b>54594</b>	<b>34447</b>	<b>23081</b>	<b>15562</b>
<b>TOTAL</b>										
Artystyczne .....	1591	617	2073	728	116	10	545	445	23065	15549
Arts										
Spoleczne .....	–	–	70018	51014	175	84	–	–	–	–
Social and behavioural science										
Dziennikarstwa i informacji .....	–	–	–	–	–	–	–	–	16	13
Journalism and information										
Ekonomiczne i administracyjne .....	24199	20765	41686	22803	4062	3244	31555	17473	–	–
Business and administration										
Fizyczne .....	–	–	2144	1467	–	–	–	–	–	–
Physical sciences										
Informatyczne .....	–	–	74666	6497	–	–	–	–	–	–
Computing										
Inżynierijno-techniczne .....	90026	408	116475	2018	15499	112	698	42	–	–
Engineering and engineering trades										
Produkcji i przetwórstwa .....	31895	8317	16044	7936	3728	995	–	–	–	–
Manufacturing and processing										
Architektury i budownictwa .....	32179	163	57397	17217	3543	40	–	–	–	–
Architecture and building										
Rolnicze, leśne i rybactwa .....	2777	723	30097	9252	2908	611	510	218	–	–
Agriculture, forestry and fishery										
Weterynaryjne .....	–	–	1653	1003	–	–	–	–	–	–
Veterinary										
Medyczne .....	191	172	323	193	–	–	–	–	–	–
Health										
Opieka społeczna .....	–	–	–	–	–	–	11533	9803	–	–
Social welfare										
Usługi dla ludności .....	57440	39791	131570	94300	9799	5553	6066	4437	–	–
Personal services										
Usługi transportowe .....	–	–	6549	859	–	–	925	125	–	–
Transport services										
Ochrony środowiska .....	–	–	8787	5643	–	–	2762	1904	–	–
Environmental protection										
Ochrony i bezpieczeństwa.....	–	–	–	–	19	1	–	–	–	–
Security services.										
Pozostałe szkoły zawodowe .....	401	160	48	39	–	–	–	–	–	–
Other vocational schools										

a Wraz z równorzędnymi średnimi szkołami zawodowymi. b Wraz z ogólnokształcącymi szkołami artystycznymi.

a Including equivalent vocational secondary schools. b Including general art schools.

TABL. 4(111). UCZNIOWIE SZKÓŁ ZAWODOWYCH I LICEÓW PROFILOWANYCH WEDŁUG GRUP KIERUNKÓW KSZTAŁCENIA (cd.)  
STUDENTS OF VOCATIONAL SCHOOLS AND SPECIALIZED SECONDARY SCHOOLS BY FIELDS OF EDUCATION (cont.)

GRUPY KIERUNKÓW KSZTAŁCENIA GROUPS OF FIELDS OF EDUCATION	Zasadnicze szkoły zawodowe Basic vocational schools		Technika Technical secondary		Technika uzupełniająca Supplementary technical secondary		Licea profilowane Specialized secondary		Szkoły artystyczne dające uprawnienia zawodowe <sup>a</sup> Art schools leading to professional certification <sup>a</sup>	
	uczniowie students	w tym kobiety of which females	uczniowie students	w tym kobiety of which females	uczniowie students	w tym kobiety of which females	uczniowie students	w tym kobiety of which females	uczniowie students	w tym kobiety of which females
<b>SZKOŁY DLA MŁODZIEŻY (bez specjalnych)</b> <i>SCHOOLS FOR YOUTH (excluding special)</i>										
<b>OGÓŁEM</b> .....	<b>220108</b>	<b>63410</b>	<b>551420</b>	<b>218643</b>	<b>3558</b>	<b>1313</b>	<b>46832</b>	<b>30759</b>	<b>23081</b>	<b>15562</b>
<b>TOTAL</b>										
Artystyczne .....	1074	439	2004	702	10	-	545	445	23065	15549
Arts										
Spoleczne .....	-	-	68766	50234	-	-	-	-	-	-
Social and behavioural science										
Dziennikarstwa i informacji .....	-	-	-	-	-	-	-	-	16	13
Journalism and information										
Ekonomiczne i administracyjne .....	23198	19992	40957	22455	231	192	25754	14597	-	-
Business and administration										
Fizyczne .....	-	-	2144	1467	-	-	-	-	-	-
Physical sciences										
Informatyczne .....	-	-	74294	6434	-	-	-	-	-	-
Computing										
Inżynieryjno-techniczne .....	86442	381	115055	1983	758	2	637	42	-	-
Engineering and engineering trades										
Produkcji i przetwórstwa .....	27299	6460	15431	7923	365	186	-	-	-	-
Manufacturing and processing										
Architektury i budownictwa .....	29897	109	56796	17170	157	4	-	-	-	-
Architecture and building										
Rolnicze, leśne i rybactwa .....	1798	392	28221	8859	134	51	502	216	-	-
Agriculture, forestry and fishery										
Weterynaryjne .....	-	-	1653	1003	-	-	-	-	-	-
Veterinary										
Medyczne .....	-	-	227	146	-	-	-	-	-	-
Health										
Opieka społeczna .....	-	-	-	-	-	-	11077	9611	-	-
Social welfare										
Usługi dla ludności .....	50073	35506	130500	93726	1903	878	5172	3867	-	-
Personal services										
Usługi transportowe .....	-	-	6537	859	-	-	417	78	-	-
Transport services										
Ochrony środowiska .....	-	-	8787	5643	-	-	2728	1903	-	-
Environmental protection										
Pozostałe szkoły zawodowe .....	327	132	48	39	-	-	-	-	-	-
Other vocational schools										

a Wraz z ogólnokształcącymi szkołami artystycznymi.  
a Including general art schools.

TABL. 4(111). UCZNIOWIE SZKÓŁ ZAWODOWYCH I LICEÓW PROFILOWANYCH WEDŁUG GRUP KIERUNKÓW KSZTAŁCENIA (cd.)  
STUDENTS OF VOCATIONAL SCHOOLS AND SPECIALIZED SECONDARY SCHOOLS BY FIELDS OF EDUCATION (cont.)

GRUPY KIERUNKÓW KSZTAŁCENIA GROUPS OF FIELDS OF EDUCATION	Zasadnicze szkoły zawodowe Basic vocational schools		Technika Technical secondary schools		Technika uzupełniająca Supplementary technical secondary schools		Licea profilowane Specialized secondary schools		Szkoły artystyczne dające uprawnienia zawodowe <sup>a</sup> Art schools leading to professional certification <sup>a</sup>	
	uczniowie students	w tym kobiety of which females	uczniowie students	w tym kobiety of which females	uczniowie students	w tym kobiety of which females	uczniowie students	w tym kobiety of which females	uczniowie students	w tym kobiety of which females
<b>SZKOŁY SPECJALNE SPECIAL SCHOOLS</b>										
<b>OGÓŁEM</b> .....	<b>15568</b>	<b>6567</b>	<b>533</b>	<b>205</b>	<b>242</b>	<b>101</b>	<b>467</b>	<b>249</b>	<b>X</b>	<b>X</b>
<b>TOTAL</b>										
Artystyczne .....	414	178	63	22	–	–	–	–	X	X
Arts										
Spoleczne .....	–	–	32	14	–	–	–	–	X	X
Social and behavioural science										
Ekonomiczne i administracyjne .....	445	353	143	57	–	–	322	171	X	X
Business and administration										
Informatyczne .....	–	–	67	18	–	–	–	–	X	X
Computing										
Inżynierijno-techniczne .....	1961	18	47	–	41	2	–	–	X	X
Engineering and engineering trades										
Produkcji i przetwórstwa .....	4119	1787	6	6	60	41	–	–	X	X
Manufacturing and processing										
Architektury i budownictwa .....	1523	37	25	13	–	–	–	–	X	X
Architecture and building										
Rolnicze, leśne i rybactwa .....	754	295	–	–	–	–	–	–	X	X
Agriculture, forestry and fishery										
Medyczne .....	–	–	96	47	–	–	–	–	X	X
Health										
Usługi dla ludności .....	6278	3870	54	28	141	58	145	78	X	X
Personal services										
Pozostałe szkoły zawodowe .....	74	29	–	–	–	–	–	–	X	X
Other vocational schools										

<sup>a</sup> Wraz z ogólnokształcącymi szkołami artystycznymi.

<sup>a</sup> Including general art schools.



**TABL. 4(111). UCZNIOWIE SZKÓŁ ZAWODOWYCH I LICEÓW PROFILOWANYCH WEDŁUG GRUP KIERUNKÓW KSZTAŁCENIA (dok.)**  
**STUDENTS OF VOCATIONAL SCHOOLS AND SPECIALIZED SECONDARY SCHOOLS BY FIELDS OF EDUCATION (cont.)**

GRUPY KIERUNKÓW KSZTAŁCENIA GROUPS OF FIELDS OF EDUCATION	Zasadnicze szkoły zawodowe Basic vocational schools		Technika Technical secondary schools		Technika uzupełniająca <sup>a</sup> Supplementary technical secondary schools <sup>a</sup>		Licea profilowane Specialized secondary schools		Szkoły artystyczne dające uprawnienia zawodowe <sup>b</sup> Art schools leading to professional certification <sup>b</sup>	
	uczniowie students	w tym kobiety of which females	uczniowie students	w tym kobiety of which females	uczniowie students	w tym kobiety of which females	uczniowie students	w tym kobiety of which females	uczniowie students	w tym kobiety of which females

**SZKOŁY DLA DOROSŁYCH**  
**SCHOOLS FOR ADULTS**

<b>OGÓŁEM</b> .....	<b>5023</b>	<b>1139</b>	<b>7577</b>	<b>2121</b>	<b>36049</b>	<b>9236</b>	<b>7295</b>	<b>3439</b>	<b>X</b>	<b>X</b>
<b>TOTAL</b>										
Artystyczne .....	103	–	6	4	106	10	–	–	X	X
Arts										
Spoleczne .....	–	–	1220	766	175	84	–	–	X	X
Social and behavioural science										
Ekonomiczne i administracyjne .....	556	420	586	291	3831	3052	5479	2705	X	X
Business and administration										
Informatyczne .....	–	–	305	45	–	–	–	–	X	X
Computing										
Inżynierjno-techniczne .....	1623	9	1373	35	14700	108	61	–	X	X
Engineering and engineering trades										
Produkcji i przetwórstwa .....	477	70	607	7	3303	768	–	–	X	X
Manufacturing and processing										
Architektury i budownictwa .....	759	17	576	34	3386	36	–	–	X	X
Architecture and building										
Rolnicze, leśne i rybactwa .....	225	36	1876	393	2774	560	8	2	X	X
Agriculture, forestry and fishery										
Medyczne .....	191	172	–	–	–	–	–	–	X	X
Health										
Opieka społeczna .....	–	–	–	–	–	–	456	192	X	X
Social welfare										
Usługi dla ludności .....	1089	415	1016	546	7755	4617	749	492	X	X
Personal services										
Usługi transportowe .....	–	–	12	–	–	–	508	47	X	X
Transport services										
Ochrony środowiska .....	–	–	–	–	–	–	34	1	X	X
Environmental protection										
Ochrony i bezpieczeństwa.....	–	–	–	–	19	1	–	–	X	X
Security services										

a Wraz z równorzędnymi średnimi szkołami zawodowymi. b Wraz z ogólnokształcącymi szkołami artystycznymi.

a Including equivalent vocational secondary schools. b Including general art schools.

TABL. 5(112). ABSOLWENCI SZKÓŁ ZAWODOWYCH I LICEÓW PROFILOWANYCH WEDŁUG GRUP KIERUNKÓW KSZTAŁCENIA

GRADUATES OF VOCATIONAL SCHOOLS AND SPECIALIZED SECONDARY SCHOOLS BY FIELDS OF EDUCATION

GRUPY KIERUNKÓW KSZTAŁCENIA GROUPS OF FIELDS OF EDUCATION	Zasadnicze szkoły zawodowe Basic vocational schools		Technika Technical secondary schools		Technika uzupełniająca <sup>a</sup> Supplementary technical secondary schools <sup>a</sup>		Licea profilowane Specialized secondary schools		Szkoły artystyczne dające uprawnienia zawodowe <sup>b</sup> Art schools leading to professional certification <sup>b</sup>	
	absolwenci graduates	w tym kobiety of which females	absolwenci graduates	w tym kobiety of which females	absolwenci graduates	w tym kobiety of which females	absolwenci graduates	w tym kobiety of which females	absolwenci graduates	w tym kobiety of which females
<b>OGÓŁEM</b> <b>TOTAL</b>										
<b>OGÓŁEM</b> .....	<b>73481</b>	<b>24533</b>	<b>112830</b>	<b>44908</b>	<b>11885</b>	<b>3553</b>	<b>34228</b>	<b>20687</b>	<b>3381</b>	<b>2398</b>
<b>TOTAL</b>										
Artystyczne .....	469	178	553	204	111	22	318	266	3380	2398
Arts										
Spoleczne .....	–	–	18941	13389	23	12	–	–	–	–
Social and behavioural science										
Dziennikarstwa i informacji .....	–	–	–	–	–	–	–	–	1	–
Journalism and information										
Ekonomiczne i administracyjne .....	10384	9010	7098	4500	1368	1085	20627	11226	–	–
Business and administration										
Fizyczne .....	–	–	340	227	–	–	–	–	–	–
Physical sciences										
Informatyczne .....	–	–	8997	885	–	–	–	–	–	–
Computing										
Inżynieryjno-techniczne .....	23766	39	26825	253	4414	89	839	31	–	–
Engineering and engineering trades										
Produkcji i przetwórstwa .....	10850	2652	4575	2347	1137	342	–	–	–	–
Manufacturing and processing										
Architektury i budownictwa .....	7363	28	7750	2163	783	19	–	–	–	–
Architecture and building										
Rolnicze, leśne i rybactwa .....	1295	344	8594	2648	1149	286	471	198	–	–
Agriculture, forestry and fishery										
Weterynaryjne .....	–	–	373	148	–	–	–	–	–	–
Veterinary										
Medyczne .....	–	–	72	36	–	–	–	–	–	–
Health										
Opieka społeczna .....	–	–	–	–	–	–	5096	4474	–	–
Social welfare										
Usługi dla ludności .....	19125	12210	24502	16062	2856	1664	3888	2870	–	–
Personal services										
Usługi transportowe .....	–	–	1128	242	–	–	635	102	–	–
Transport services										
Ochrony środowiska .....	–	–	2757	1582	–	–	2354	1520	–	–
Environmental protection										
Ochrony i bezpieczeństwa.....	–	–	–	–	9	–	–	–	–	–
Security services										
Pozostałe szkoły zawodowe .....	229	72	325	222	35	34	–	–	–	–
Other vocational schools										

a Wraz z równorzędnymi średnimi szkołami zawodowymi. b Wraz z ogólnokształcącymi szkołami artystycznymi.

a Including equivalent vocational secondary schools. b Including general art schools.

TABL. 5(112). ABSOLWENCI SZKÓŁ ZAWODOWYCH I LICEÓW PROFILOWANYCH WEDŁUG GRUP KIERUNKÓW KSZTAŁCENIA (cd.)

GRADUATES OF VOCATIONAL SCHOOLS AND SPECIALIZED SECONDARY SCHOOLS BY FIELDS OF EDUCATION (cont.)

GRUPY KIERUNKÓW KSZTAŁCENIA GROUPS OF FIELDS OF EDUCATION	Zasadnicze szkoły zawodowe Basic vocational schools		Technika Technical secondary schools		Technika uzupełniająca Supplementary technical secondary schools		Licea profilowane Specialized secondary schools		Szkoły artystyczne dające uprawnienia zawodowe <sup>a</sup> Art schools leading to professional certification <sup>a</sup>	
	ab-solwenci gradu-ates	w tym kobiety of which females	ab-solwenci gradu-ates	w tym kobiety of which females	ab-solwenci gradu-ates	w tym kobiety of which females	ab-solwenci gradu-ates	w tym kobiety of which females	ab-solwenci gradu-ates	w tym kobiety of which females
SZKOŁY DLA MŁODZIEŻY (bez specjalnych) SCHOOLS FOR YOUTH (excluding special)										
<b>OGÓŁEM</b> .....	<b>67237</b>	<b>22091</b>	<b>111280</b>	<b>44317</b>	<b>1839</b>	<b>640</b>	<b>31970</b>	<b>19496</b>	<b>3381</b>	<b>2398</b>
<b>TOTAL</b>										
Artystyczne .....	286	118	524	193	14	1	307	256	3380	2398
Arts										
Spoleczne .....	–	–	18540	13134	–	–	–	–	–	–
Social and behavioural science										
Dziennikarstwa i informacji .....	–	–	–	–	–	–	–	–	1	–
Journalism and information										
Ekonomiczne i administracyjne .....	10108	8800	6983	4434	188	152	18835	10304	–	–
Business and administration										
Fizyczne .....	–	–	340	227	–	–	–	–	–	–
Physical sciences										
Informatyczne .....	–	–	8927	856	–	–	–	–	–	–
Computing										
Inżynieryjno-techniczne .....	22828	30	26613	245	515	4	818	30	–	–
Engineering and engineering trades										
Produkcji i przetwórstwa .....	9392	2028	4548	2344	172	82	–	–	–	–
Manufacturing and processing										
Architektury i budownictwa .....	6709	14	7712	2157	121	5	–	–	–	–
Architecture and building										
Rolnicze, leśne i rybactwa .....	979	241	8098	2510	53	17	443	190	–	–
Agriculture, forestry and fishery										
Weterynaryjne .....	–	–	373	148	–	–	–	–	–	–
Veterinary										
Medyczne .....	–	–	40	24	–	–	–	–	–	–
Health										
Opieka społeczna .....	–	–	–	–	–	–	5025	4415	–	–
Social welfare										
Usługi dla ludności .....	16737	10806	24383	16003	776	379	3616	2682	–	–
Personal services										
Usługi transportowe .....	–	–	1117	238	–	–	576	99	–	–
Transport services										
Ochrony środowiska .....	–	–	2757	1582	–	–	2350	1520	–	–
Environmental protection										
Pozostałe szkoły zawodowe .....	198	54	325	222	–	–	–	–	–	–
Other vocational schools										

a Wraz z ogólnokształcącymi szkołami artystycznymi.

a Including general art schools.

**TABL. 5(112). ABSOLWENCI SZKÓŁ ZAWODOWYCH I LICEÓW PROFILOWANYCH WEDŁUG GRUP KIERUNKÓW KSZTAŁCENIA (cd.)**  
**GRADUATES OF VOCATIONAL SCHOOLS AND SPECIALIZED SECONDARY SCHOOLS BY FIELDS OF EDUCATION (cont.)**

GRUPY KIERUNKÓW KSZTAŁCENIA GROUPS OF FIELDS OF EDUCATION	Zasadnicze szkoły zawodowe Basic vocational schools		Technika Technical secondary schools		Technika uzupełniająca Supplementary technical secondary schools		Licea profilowane Specialized secondary schools		Szkoły artystyczne dające uprawnienia zawodowe <sup>a</sup> Art schools leading to professional certification <sup>a</sup>	
	ab-solwenci gradu-ates	w tym kobiety of which females	ab-solwenci gradu-ates	w tym kobiety of which females	ab-solwenci gradu-ates	w tym kobiety of which females	ab-solwenci gradu-ates	w tym kobiety of which females	ab-solwenci gradu-ates	w tym kobiety of which females
<b>SZKOŁY SPECJALNE SPECIAL SCHOOLS</b>										
<b>OGÓŁEM .....</b>	<b>4842</b>	<b>2180</b>	<b>135</b>	<b>53</b>	<b>106</b>	<b>43</b>	<b>214</b>	<b>118</b>	<b>X</b>	<b>X</b>
<b>TOTAL</b>										
Artystyczne .....	135	60	24	9	7	1	11	10	X	X
Arts										
Spoleczne .....	–	–	9	4	–	–	–	–	X	X
Social and behavioural science										
Ekonomiczne i administracyjne .....	145	116	21	8	–	–	151	70	X	X
Business and administration										
Informatyczne .....	–	–	10	5	–	–	–	–	X	X
Computing										
Inżynieryjno-techniczne .....	492	7	12	–	7	–	–	–	X	X
Engineering and engineering trades										
Produkcji i przetwórstwa .....	1297	584	–	–	35	19	–	–	X	X
Manufacturing and processing										
Architektury i budownictwa .....	384	7	–	–	–	–	–	–	X	X
Architecture and building										
Rolnicze, leśne i rybactwa .....	310	102	4	2	–	–	–	–	X	X
Agriculture, forestry and fishery										
Medyczne .....	–	–	32	12	–	–	–	–	X	X
Health										
Usługi dla ludności .....	2048	1286	23	13	57	23	52	38	X	X
Personal services										
Pozostałe szkoły zawodowe .....	31	18	–	–	–	–	–	–	x	x
Other vocational schools										

a Wraz z ogólnokształcącymi szkołami artystycznymi.

a Including general art schools.

TABL. 5(112). ABSOLWENCI SZKÓŁ ZAWODOWYCH I LICEÓW PROFILOWANYCH WEDŁUG GRUP KIERUNKÓW KSZTAŁCENIA (dok.)

GRADUATES OF VOCATIONAL SCHOOLS AND SPECIALIZED SECONDARY SCHOOLS BY FIELDS OF EDUCATION (cont.)

GRUPY KIERUNKÓW KSZTAŁCENIA GROUPS OF FIELDS OF EDUCATION	Zasadnicze szkoły zawodowe Basic vocational schools		Technika Technical secondary schools		Technika uzupełniająca <sup>a</sup> Supplementary technical secondary schools <sup>a</sup>		Licea profilowane Specialized secondary schools		Szkoły artystyczne dające uprawnienia zawodowe <sup>b</sup> Art schools leading to professional certification <sup>b</sup>	
	absolwenci graduates	w tym kobiety of which females	absolwenci graduates	w tym kobiety of which females	absolwenci graduates	w tym kobiety of which females	absolwenci graduates	w tym kobiety of which females	absolwenci graduates	w tym kobiety of which females
<b>SZKOŁY DLA DOROSŁYCH SCHOOLS FOR ADULTS</b>										
<b>OGÓŁEM</b> .....	<b>1402</b>	<b>262</b>	<b>1415</b>	<b>538</b>	<b>9940</b>	<b>2870</b>	<b>2044</b>	<b>1073</b>	<b>X</b>	<b>X</b>
<b>TOTAL</b>										
Artystyczne .....	48	–	5	2	90	20	–	–	X	X
Arts										
Spoleczne .....	–	–	392	251	23	12	–	–	X	X
Social and behavioural science										
Ekonomiczne i administracyjne .....	131	94	94	58	1180	933	1641	852	X	X
Business and administration										
Informatyczne .....	–	–	60	24	–	–	–	–	X	X
Computing										
Inżynierjno-techniczne .....	446	2	200	8	3892	85	21	1	X	X
Engineering and engineering trades										
Produkcji i przetwórstwa .....	161	40	27	3	930	241	–	–	X	X
Manufacturing and processing										
Architektury i budownictwa .....	270	7	38	6	662	14	–	–	X	X
Architecture and building										
Rolnicze, leśne i rybactwa .....	6	1	492	136	1096	269	28	8	X	X
Agriculture, forestry and fishery										
Opieka społeczna .....	–	–	–	–	–	–	71	59	X	X
Social welfare										
Usługi dla ludności .....	340	118	96	46	2023	1262	220	150	X	X
Personal services										
Usługi transportowe .....	–	–	11	4	–	–	59	3	X	X
Transport services										
Ochrony środowiska .....	–	–	–	–	–	–	4	–	X	X
Environmental protection										
Ochrony środowiska .....	–	–	–	–	9	–	–	–	X	X
Environmental protection										
Pozostałe szkoły zawodowe .....	–	–	–	–	35	34	–	–	X	X
Other vocational schools										

a Wraz z równorzędnymi średnimi szkołami zawodowymi. b Wraz z ogólnokształcącymi szkołami artystycznymi.

a Including equivalent vocational secondary schools. b Including general art schools.

TABL. 6(113). UCZNIOWIE I ABSOLWENCI W LICEACH PROFILOWANYCH WEDŁUG PROFILI KSZTAŁCENIA  
STUDENTS AND GRADUATES OF SPECIALIZED SECONDARY SCHOOLS BY PROFILE OF

Lp.	WYSZCZEGÓLNIENIE SPECIFICATION		Ogółem Total	Chemiczne badanie środowiska Chemical tests of environment	Ekonomiczno- administra- cyjny Business and admini- stration	Elektroniczny Electronics	Elektrotech- niczny Elektro- technics	Kreowanie ubiorów Fashion design	Kształtowanie środowiska Shaping the environment
	a – ogółem total	b – dla młodzieży (bez specjalnych) for youth (excluding special)							
UCZNIOWIE									
1	<b>POLSKA</b> .....	<b>a</b>	<b>54594</b>	<b>149</b>	<b>14908</b>	<b>219</b>	<b>118</b>	<b>394</b>	<b>2613</b>
2	<b>POLAND</b>	<b>b</b>	46832	149	10967	198	78	394	2579
3		<b>c</b>	467	–	124	–	–	–	–
4		<b>d</b>	7295	–	3817	21	40	–	34
5	Dolnośląskie .....	<b>a</b>	<b>5211</b>	<b>18</b>	<b>1525</b>	<b>53</b>	<b>55</b>	<b>71</b>	<b>125</b>
6		<b>b</b>	4290	18	882	53	55	71	125
7		<b>d</b>	921	–	643	–	–	–	–
8	Kujawsko-pomorskie .....	<b>a</b>	<b>3793</b>	–	<b>858</b>	–	–	–	<b>121</b>
9		<b>b</b>	2277	–	396	–	–	–	121
10		<b>d</b>	1516	–	462	–	–	–	–
11	Lubelskie .....	<b>a</b>	<b>4209</b>	–	<b>1052</b>	<b>25</b>	–	–	<b>308</b>
12		<b>b</b>	3984	–	1052	25	–	–	308
13		<b>c</b>	27	–	–	–	–	–	–
14		<b>d</b>	198	–	–	–	–	–	–
15	Lubuskie .....	<b>a</b>	<b>1248</b>	–	<b>429</b>	–	–	–	<b>80</b>
16		<b>b</b>	1118	–	317	–	–	–	80
17		<b>d</b>	130	–	112	–	–	–	–
18	Łódzkie .....	<b>a</b>	<b>4184</b>	<b>30</b>	<b>556</b>	<b>21</b>	<b>23</b>	<b>45</b>	<b>125</b>
19		<b>b</b>	3983	30	476	–	23	45	125
20		<b>d</b>	201	–	80	21	–	–	–
21	Małopolskie .....	<b>a</b>	<b>3155</b>	–	<b>839</b>	–	–	<b>53</b>	<b>78</b>
22		<b>b</b>	3044	–	765	–	–	53	78
23		<b>c</b>	51	–	36	–	–	–	–
24		<b>d</b>	60	–	38	–	–	–	–
25	Mazowieckie .....	<b>a</b>	<b>9805</b>	<b>71</b>	<b>3009</b>	–	–	<b>25</b>	<b>687</b>
26		<b>b</b>	8798	71	2534	–	–	25	687
27		<b>c</b>	129	–	46	–	–	–	–
28		<b>d</b>	878	–	429	–	–	–	–
29	Opolskie .....	<b>a</b>	<b>2439</b>	–	<b>900</b>	–	<b>40</b>	–	<b>112</b>
30		<b>b</b>	1221	–	68	–	–	–	78
31		<b>d</b>	1218	–	832	–	40	–	34

**OGÓLNOZAWODOWEGO I WOJEWÓDZTW**
**EDUCATION AND VOIVODSHIPS**

Leśnictwo i technologia drewna <i>Forestry and wood techno- logy</i>	Mechaniczne techniki wy- tworzenia <i>Mechanical techniques of production</i>	Mechatroniczny <i>Mechatronics</i>	Rolniczo spożywczy <i>Agricultural and food processing</i>	Socjalny <i>Social</i>	Transportowo- -spedycyjny <i>Transport and dispatching</i>	Usługowo gospodarczy <i>Services and economics</i>	Zarządzanie informacją <i>Information menagment</i>	Rzemiosło artystyczne i użytkowe w metalu <i>Art and usable metal craft</i>	No.
---	--	---------------------------------------	--	---------------------------	--	--	---	---	-----

**STUDENTS**

217	81	280	293	11533	925	6066	16647	151	1
217	81	280	285	11077	417	5172	14787	151	2
-	-	-	-	-	-	145	198	-	3
-	-	-	8	456	508	749	1662	-	4
-	67	107	-	1037	56	758	1339	-	5
-	67	107	-	1037	56	636	1183	-	6
-	-	-	-	-	-	122	156	-	7
157	-	-	-	795	90	341	1431	-	8
157	-	-	-	439	90	135	939	-	9
-	-	-	-	356	-	206	492	-	10
-	-	-	-	690	-	728	1406	-	11
-	-	-	-	590	-	701	1308	-	12
-	-	-	-	-	-	27	-	-	13
-	-	-	-	100	-	-	98	-	14
-	14	-	-	324	-	203	198	-	15
-	14	-	-	324	-	185	198	-	16
-	-	-	-	-	-	18	-	-	17
-	-	53	-	587	212	1012	1520	-	18
-	-	53	-	587	160	964	1520	-	19
-	-	-	-	-	52	48	-	-	20
-	-	-	-	690	39	231	1225	-	21
-	-	-	-	690	17	216	1225	-	22
-	-	-	-	-	-	15	-	-	23
-	-	-	-	-	22	-	-	-	24
-	-	-	125	1437	54	1063	3183	151	25
-	-	-	125	1437	54	788	2926	151	26
-	-	-	-	-	-	25	58	-	27
-	-	-	-	-	-	250	199	-	28
-	-	-	8	620	287	73	399	-	29
-	-	-	-	620	-	73	382	-	30
-	-	-	8	-	287	-	17	-	31

TABL. 6(113). UCZNIOWIE I ABSOLWENCI W LICEACH PROFILOWANYCH WEDŁUG PROFILI KSZTAŁCENIA  
STUDENTS AND GRADUATES OF SPECIALIZED SECONDARY SCHOOLS BY PROFILE OF

Lp.	WYSZCZEGÓLNIENIE SPECIFICATION		Ogółem Total	Chemiczne badanie środowiska Chemical tests of environment	Ekonomiczno- administra- cyjny Business and admini- stration	Elektroniczny Electronics	Elektrotech- niczny Elektro- technics	Kreowanie ubiorów Fashion design	Kształtowanie środowiska Shaping the environment
	a – ogółem total	b – dla młodzieży (bez specjalnych) for youth (excluding special)							
UCZNIOWIE (dok.)									
1	Podkarpackie .....	a	2678	30	879	–	–	35	181
2		b	2654	30	879	–	–	35	181
3		c	24	–	–	–	–	–	–
4	Podlaskie .....	a	1737	–	298	–	–	33	132
5		b	1698	–	259	–	–	33	132
6		d	39	–	39	–	–	–	–
7	Pomorskie .....	a	1477	–	290	–	–	–	60
8		b	1403	–	239	–	–	–	60
9		c	15	–	–	–	–	–	–
10		d	59	–	51	–	–	–	–
11	Śląskie .....	a	5409	–	1207	14	–	94	178
12		b	4772	–	981	14	–	94	178
13		c	112	–	21	–	–	–	–
14		d	525	–	205	–	–	–	–
15	Świętokrzyskie .....	a	1267	–	352	–	–	–	37
16		b	792	–	163	–	–	–	37
17		c	19	–	–	–	–	–	–
18		d	456	–	189	–	–	–	–
19	Warmińsko-mazurskie .....	a	1806	–	605	–	–	38	36
20		b	1680	–	559	–	–	38	36
21		c	22	–	–	–	–	–	–
22		d	104	–	46	–	–	–	–
23	Wielkopolskie .....	a	5349	–	1946	106	–	–	300
24		b	4429	–	1255	106	–	–	300
25		c	23	–	–	–	–	–	–
26		d	897	–	691	–	–	–	–
27	Zachodniopomorskie .....	a	827	–	163	–	–	–	53
28		b	689	–	142	–	–	–	53
29		c	45	–	21	–	–	–	–
30		d	93	–	–	–	–	–	–



**OGÓLNOZAWODOWEGO I WOJEWÓDZTW (cd.)**
**EDUCATION AND VOIVODSHIPS (cont.)**

Leśnictwo i technologia drewna <i>Forestry and wood techno- logy</i>	Mechaniczne techniki wy- tworzenia <i>Mechanical techniques of production</i>	Mechatroniczny <i>Mechatronics</i>	Rolniczo spożywczy <i>Agricultural and food processing</i>	Socjalny <i>Social</i>	Transportowo- -spedycyjny <i>Transport and dispatching</i>	Usługowo gospodarczy <i>Services and economics</i>	Zarządzanie informacją <i>Information menagment</i>	Rzemiosło artystyczne i użytkowe w metalu <i>Art and usable metal craft</i>	No.
---	--	---------------------------------------	--	---------------------------	--	--	---	---	-----

**STUDENTS (cont.)**

-	-	17	-	569	-	168	799	-	1
-	-	17	-	569	-	168	775	-	2
-	-	-	-	-	-	-	24	-	3
7	-	55	74	263	-	231	644	-	4
7	-	55	74	263	-	231	644	-	5
-	-	-	-	-	-	-	-	-	6
-	-	-	-	426	-	204	497	-	7
-	-	-	-	426	-	196	482	-	8
-	-	-	-	-	-	-	15	-	9
-	-	-	-	-	-	8	-	-	10
29	-	-	-	1828	147	376	1536	-	11
29	-	-	-	1828	-	304	1344	-	12
-	-	-	-	-	-	72	19	-	13
-	-	-	-	-	147	-	173	-	14
-	-	-	-	264	-	151	463	-	15
-	-	-	-	264	-	48	280	-	16
-	-	-	-	-	-	6	13	-	17
-	-	-	-	-	-	97	170	-	18
24	-	42	46	563	-	147	305	-	19
24	-	42	46	563	-	147	225	-	20
-	-	-	-	-	-	-	22	-	21
-	-	-	-	-	-	-	58	-	22
-	6	40	1280	40	314	1317	-	-	23
-	6	40	1280	40	314	1088	-	-	24
-	-	-	-	-	-	23	-	-	25
-	-	-	-	-	-	206	-	-	26
-	-	-	-	160	-	66	385	-	27
-	-	-	-	160	-	66	268	-	28
-	-	-	-	-	-	-	24	-	29
-	-	-	-	-	-	-	93	-	30

TABL. 6(113). UCZNIOWIE I ABSOLWENCI W LICEACH PROFILOWANYCH WEDŁUG PROFILI KSZTAŁCENIA  
STUDENTS AND GRADUATES OF SPECIALIZED SECONDARY SCHOOLS BY PROFILE OF

Lp.	WYSZCZEGÓLNIENIE SPECIFICATION		Ogółem Total	Chemiczne badanie środowiska Chemical tests of environment	Ekonomiczno- administra- cyjny Business and admini- stration	Elektroniczny Electronics	Elektrotech- niczny Elektro- technics	Kreowanie ubiorów Fashion design	Kształtowanie środowiska Shaping the environment
	a – ogółem total	b – dla młodzieży (bez specjalnych) for youth (excluding special)							
<b>ABSOLWENCI</b>									
1	<b>POLSKA</b> .....	<b>a</b>	<b>34228</b>	<b>80</b>	<b>9414</b>	<b>190</b>	<b>94</b>	<b>263</b>	<b>2274</b>
2	<b>POLAND</b>	<b>b</b>	<b>31970</b>	<b>80</b>	<b>8079</b>	<b>182</b>	<b>87</b>	<b>252</b>	<b>2270</b>
3		<b>c</b>	<b>214</b>	<b>-</b>	<b>81</b>	<b>-</b>	<b>-</b>	<b>11</b>	<b>-</b>
4		<b>d</b>	<b>2044</b>	<b>-</b>	<b>1254</b>	<b>8</b>	<b>7</b>	<b>-</b>	<b>4</b>
5	Dolnośląskie .....	<b>a</b>	<b>3831</b>	<b>33</b>	<b>841</b>	<b>73</b>	<b>47</b>	<b>27</b>	<b>314</b>
6		<b>b</b>	3529	33	598	73	47	27	314
7		<b>d</b>	302	-	243	-	-	-	-
8	Kujawsko-pomorskie .....	<b>a</b>	<b>1702</b>	<b>-</b>	<b>440</b>	<b>-</b>	<b>-</b>	<b>-</b>	<b>121</b>
9		<b>b</b>	1447	-	347	-	-	-	121
10		<b>d</b>	255	-	93	-	-	-	-
11	Lubelskie .....	<b>a</b>	<b>2342</b>	<b>-</b>	<b>622</b>	<b>11</b>	<b>-</b>	<b>-</b>	<b>104</b>
12		<b>b</b>	2258	-	622	11	-	-	104
13		<b>c</b>	14	-	-	-	-	-	-
14		<b>d</b>	70	-	-	-	-	-	-
15	Lubuskie .....	<b>a</b>	<b>1093</b>	<b>-</b>	<b>180</b>	<b>-</b>	<b>-</b>	<b>-</b>	<b>103</b>
16		<b>b</b>	1049	-	149	-	-	-	103
17		<b>d</b>	44	-	31	-	-	-	-
18	Łódzkie .....	<b>a</b>	<b>2274</b>	<b>-</b>	<b>573</b>	<b>17</b>	<b>22</b>	<b>27</b>	<b>86</b>
19		<b>b</b>	2205	-	534	9	22	27	86
20		<b>d</b>	69	-	39	8	-	-	-
21	Małopolskie .....	<b>a</b>	<b>2056</b>	<b>-</b>	<b>594</b>	<b>-</b>	<b>-</b>	<b>28</b>	<b>76</b>
22		<b>b</b>	1987	-	550	-	-	24	76
23		<b>c</b>	34	-	18	-	-	4	-
24		<b>d</b>	35	-	26	-	-	-	-
25	Mazowieckie .....	<b>a</b>	<b>4614</b>	<b>22</b>	<b>1455</b>	<b>10</b>	<b>-</b>	<b>36</b>	<b>313</b>
26		<b>b</b>	4333	22	1322	10	-	29	313
27		<b>c</b>	75	-	47	-	-	7	-
28		<b>d</b>	206	-	86	-	-	-	-
29	Opolskie .....	<b>a</b>	<b>1494</b>	<b>-</b>	<b>356</b>	<b>-</b>	<b>7</b>	<b>5</b>	<b>66</b>
30		<b>b</b>	1127	-	69	-	-	5	62
31		<b>d</b>	367	-	287	-	7	-	4

**OGÓLNOZAWODOWEGO I WOJEWÓDZTW (cd.)**
*EDUCATION AND VOIVODSHIPS (cont.)*

Leśnictwo i technologia drewna <i>Forestry and wood techno- logy</i>	Mechaniczne techniki wy- tworzenia <i>Mechanical techniques of production</i>	Mechatroniczny <i>Mechatronics</i>	Rolniczo spożywczy <i>Agricultural and food processing</i>	Socjalny <i>Social</i>	Transportowo- -spedycyjny <i>Transport and dispatching</i>	Usługowo gospodarczy <i>Services and economics</i>	Zarządzanie informacją <i>Information menagment</i>	Rzemiosło artystyczne i użytkowe w metalu <i>Art and usable metal craft</i>	No.
---	--	---------------------------------------	--	---------------------------	--	--	---	---	-----

**GRADUATES**

174	94	461	297	5096	635	3888	11213	55	1
174	94	455	269	5025	576	3616	10756	55	2
-	-	-	-	-	-	52	70	-	3
-	-	6	28	71	59	220	387	-	4
-	63	114	42	494	119	612	1052	-	5
-	63	114	34	494	119	596	1017	-	6
-	-	-	8	-	-	16	35	-	7
60	-	-	13	261	54	110	643	-	8
60	-	-	13	208	54	83	561	-	9
-	-	-	-	53	-	27	82	-	10
20	-	33	-	281	45	344	882	-	11
20	-	33	-	263	45	330	830	-	12
-	-	-	-	-	-	14	-	-	13
-	-	-	-	18	-	-	52	-	14
-	13	-	-	210	41	227	319	-	15
-	13	-	-	210	41	214	319	-	16
-	-	-	-	-	-	13	-	-	17
-	-	50	17	236	99	346	801	-	18
-	-	44	17	236	91	338	801	-	19
-	-	6	-	-	8	8	-	-	20
41	-	-	-	332	27	168	790	-	21
41	-	-	-	332	18	156	790	-	22
-	-	-	-	-	-	12	-	-	23
-	-	-	-	-	9	-	-	-	24
-	12	61	78	450	23	494	1611	49	25
-	12	61	78	450	23	390	1574	49	26
-	-	-	-	-	-	6	15	-	27
-	-	-	-	-	-	98	22	-	28
-	6	-	34	356	42	150	472	-	29
-	6	-	14	356	-	150	465	-	30
-	-	-	20	-	42	-	7	-	31

TABL. 6(113). UCZNIOWIE I ABSOLWENCI W LICEACH PROFILOWANYCH WEDŁUG PROFILI KSZTAŁCENIA  
STUDENTS AND GRADUATES OF SPECIALIZED SECONDARY SCHOOLS BY PROFILE OF

Lp.	WYSZCZEGÓLNIENIE SPECIFICATION		Ogółem Total	Chemiczne badanie środowiska Chemical tests of environment	Ekonomiczno- administra- cyjny Business and admini- stration	Elektroniczny Electronics	Elektrotech- niczny Elektro- technics	Kreowanie ubiorów Fashion design	Kształtowanie środowiska Shaping the environment
	a – ogółem total	b – dla młodzieży (bez specjalnych) for youth (excluding special)							
ABSOLWENCI (dok.)									
1	Podkarpackie .....	a	<b>1894</b>	<b>25</b>	<b>668</b>	–	–	<b>16</b>	<b>166</b>
2		b	1872	25	646	–	–	16	166
3		d	22	–	22	–	–	–	–
4	Podlaskie .....	a	<b>1150</b>	–	<b>313</b>	–	–	<b>18</b>	<b>128</b>
5		b	1097	–	260	–	–	18	128
6		d	53	–	53	–	–	–	–
7	Pomorskie .....	a	<b>1832</b>	–	<b>495</b>	–	–	<b>9</b>	<b>105</b>
8		b	1804	–	480	–	–	9	105
9		c	12	–	–	–	–	–	–
10		d	16	–	15	–	–	–	–
11	Śląskie .....	a	<b>3737</b>	–	<b>958</b>	<b>44</b>	–	<b>58</b>	<b>287</b>
12		b	3619	–	924	44	–	58	287
13		c	34	–	7	–	–	–	–
14		d	84	–	27	–	–	–	–
15	Świętokrzyskie .....	a	<b>1014</b>	–	<b>346</b>	–	–	–	<b>34</b>
16		b	786	–	229	–	–	–	34
17		c	10	–	–	–	–	–	–
18		d	218	–	117	–	–	–	–
19	Warmińsko-mazurskie .....	a	<b>1270</b>	–	<b>444</b>	–	<b>18</b>	<b>12</b>	<b>72</b>
20		b	1222	–	419	–	18	12	72
21		c	16	–	–	–	–	–	–
22		d	32	–	25	–	–	–	–
23	Wielkopolskie .....	a	<b>2921</b>	–	<b>898</b>	<b>35</b>	–	<b>11</b>	<b>186</b>
24		b	2661	–	708	35	–	11	186
25		d	260	–	190	–	–	–	–
26	Zachodniopomorskie .....	a	<b>1004</b>	–	<b>231</b>	–	–	<b>16</b>	<b>113</b>
27		b	974	–	222	–	–	16	113
28		c	19	–	9	–	–	–	–
29		d	11	–	–	–	–	–	–

**OGÓLNOZAWODOWEGO I WOJEWÓDZTW (dok.)**
*EDUCATION AND VOIVODSHIPS (cont.)*

Leśnictwo i technologia drewna <i>Forestry and wood techno- logy</i>	Mechaniczne techniki wy- tworzenia <i>Mechanical techniques of production</i>	Mechatroniczny <i>Mechatronics</i>	Rolniczo spożywczy <i>Agricultural and food processing</i>	Socjalny <i>Social</i>	Transportowo- -spedycyjny <i>Transport and dispatching</i>	Usługowo gospodarczy <i>Services and economics</i>	Zarządzanie informacją <i>Information menagment</i>	Rzemiosło artystyczne i użytkowe w metalu <i>Art and usable metal craft</i>	No.
---	--	---------------------------------------	--	---------------------------	--	--	---	---	-----

*GRADUATES (cont.)*

-	-	<b>35</b>	-	<b>302</b>	<b>34</b>	<b>131</b>	<b>517</b>	-	1
-	-	35	-	302	34	131	517	-	2
-	-	-	-	-	-	-	-	-	3
<b>18</b>	-	<b>32</b>	<b>45</b>	<b>66</b>	-	<b>103</b>	<b>427</b>	-	4
18	-	32	45	66	-	103	427	-	5
-	-	-	-	-	-	-	-	-	6
-	-	-	<b>18</b>	<b>352</b>	<b>31</b>	<b>269</b>	<b>553</b>	-	7
-	-	-	18	352	31	268	541	-	8
-	-	-	-	-	-	-	12	-	9
-	-	-	-	-	-	1	-	-	10
<b>30</b>	-	<b>76</b>	-	<b>617</b>	<b>59</b>	<b>382</b>	<b>1220</b>	<b>6</b>	11
30	-	76	-	617	59	367	1151	6	12
-	-	-	-	-	-	15	12	-	13
-	-	-	-	-	-	-	57	-	14
-	-	-	-	<b>189</b>	-	<b>70</b>	<b>375</b>	-	15
-	-	-	-	189	-	23	311	-	16
-	-	-	-	-	-	5	5	-	17
-	-	-	-	-	-	42	59	-	18
<b>5</b>	-	<b>18</b>	<b>19</b>	<b>274</b>	<b>12</b>	<b>146</b>	<b>250</b>	-	19
5	-	18	19	274	12	146	227	-	20
-	-	-	-	-	-	-	16	-	21
-	-	-	-	-	-	-	7	-	22
-	-	<b>42</b>	<b>31</b>	<b>513</b>	<b>12</b>	<b>277</b>	<b>916</b>	-	23
-	-	42	31	513	12	262	861	-	24
-	-	-	-	-	-	15	55	-	25
-	-	-	-	<b>163</b>	<b>37</b>	<b>59</b>	<b>385</b>	-	26
-	-	-	-	163	37	59	364	-	27
-	-	-	-	-	-	-	10	-	28
-	-	-	-	-	-	-	11	-	29

**B. Szkoły zawodowe i licea profilowane dla młodzieży (bez szkół specjalnych) według województw**  
*Vocational and specialized secondary schools for youth (excluding special schools) by voivodships*

TABL. 7(114). UCZNIOWIE SZKÓŁ ZAWODOWYCH I LICEÓW PROFILOWANYCH WEDŁUG WIEKU  
 STUDENTS OF VOCATIONAL AND SPECIALIZED SECONDARY SCHOOLS BY AGE

WYSZCZEGÓLNIENIE SPECIFICATION	Ogółem Total	Uczniowie w wieku lat (rok urodzenia) Students aged (year of birth)						21 i więcej (1988 i wcześniej) 21 and more (1988 and earlier)
		15 i mniej (1994 i później)	16 (1993)	17 (1992)	18 (1991)	19 (1990)	20 (1989)	
a – ogółem total								
b – zasadnicze szkoły zawodowe basic vocational schools								
c – licea profilowane specialized secondary schools								
d – technika technical secondary schools								
e – technika uzupełniająca supplementary technical secondary schools								
f – szkoły artystyczne ogólnokształcące dające uprawnienia zawodowe general art schools leading to professional certification								
<b>POLSKA</b> .....	<b>835064</b>	<b>5018</b>	<b>212250</b>	<b>238176</b>	<b>222894</b>	<b>142218</b>	<b>12361</b>	<b>2147</b>
<b>POLAND</b>	<b>220108</b>	<b>136</b>	<b>56074</b>	<b>80782</b>	<b>64138</b>	<b>16246</b>	<b>2397</b>	<b>335</b>
b	46832	53	10286	13522	19073	3397	449	52
c	551420	525	143465	141438	136591	120019	8369	1013
d	3558	–	–	12	594	1162	1063	727
e	13146	4304	2425	2422	2498	1394	83	20
f	55118	226	14683	16078	14657	8453	871	150
Dolnośląskie .....	15738	2	3948	5781	4417	1369	191	30
b	4290	2	898	1098	1788	410	89	5
c	34379	28	9740	9087	8308	6582	554	80
d	109	–	–	–	16	34	27	32
e	602	194	97	112	128	58	10	3
f	50394	316	13440	14519	13009	8196	795	119
Kujawsko-pomorskie .....	14984	8	3983	5689	4122	1025	146	11
b	2277	–	555	700	831	172	17	2
c	32037	47	8758	8010	7853	6808	516	45
d	381	–	–	–	84	122	114	61
e	715	261	144	120	119	69	2	–
f	47793	228	11510	13341	13081	8402	956	275
Lubelskie .....	10689	1	2421	3843	3277	952	159	36
b	3984	–	960	1140	1601	242	32	9
c	31611	19	7989	8193	7918	6853	550	89
d	708	–	–	12	114	247	205	130
e	801	208	140	153	171	108	10	11
f	24748	78	6238	7019	6606	4294	417	96
Lubuskie .....	6677	4	1501	2376	1999	637	129	31
b	1118	–	176	208	579	135	17	3
c	16521	15	4494	4366	3937	3433	230	46
d	115	–	–	–	24	39	36	16
e	317	59	67	69	67	50	5	–
f	46649	301	11924	13462	12736	7516	602	108
Łódzkie .....	11279	2	2794	4247	3275	861	97	3
b	3983	3	792	1228	1646	262	46	6
c	30496	33	8209	7858	7636	6290	404	66
d	177	–	–	–	41	50	54	32
e	714	263	129	129	138	53	1	1
f								

TABL. 7(114). UCZNIOWIE SZKÓŁ ZAWODOWYCH I LICEÓW PROFILOWANYCH WEDŁUG WIEKU (cd.)  
STUDENTS OF VOCATIONAL AND SPECIALIZED SECONDARY SCHOOLS BY AGE (cont.)

WYSZCZEGÓLNIENIE SPECIFICATION	Ogółem Total	Uczniowie w wieku lat (rok urodzenia) Students aged (year of birth)							
		15 i mniej (1994 i później)	16 (1993)	17 (1992)	18 (1991)	19 (1990)	20 (1989)	21 i więcej (1988 i wcześniej) 21 and more (1988 and earlier)	
Małopolskie .....	<b>a</b>	<b>79116</b>	<b>576</b>	<b>20598</b>	<b>22630</b>	<b>20864</b>	<b>13399</b>	<b>958</b>	<b>91</b>
	b	22166	12	6397	8143	6362	1107	126	19
	c	3044	5	737	972	1143	166	21	–
	d	52324	60	13215	13259	13062	11938	749	41
	e	170	–	–	–	29	54	56	31
	f	1412	499	249	256	268	134	6	–
Mazowieckie .....	<b>a</b>	<b>88456</b>	<b>701</b>	<b>23400</b>	<b>26045</b>	<b>23104</b>	<b>13686</b>	<b>1263</b>	<b>257</b>
	b	20724	58	5301	7851	5916	1416	171	11
	c	8798	13	2210	2731	3323	464	56	1
	d	57014	54	15642	15246	13568	11511	878	115
	e	550	–	–	–	72	194	154	130
	f	1370	576	247	217	225	101	4	–
Opolskie .....	<b>a</b>	<b>23600</b>	<b>90</b>	<b>5964</b>	<b>6764</b>	<b>6587</b>	<b>3906</b>	<b>252</b>	<b>37</b>
	b	7264	–	1869	2605	2259	478	49	4
	c	1221	–	240	266	582	113	15	5
	d	14874	12	3812	3847	3697	3290	188	28
	f	241	78	43	46	49	25	–	–
Podkarpackie .....	<b>a</b>	<b>57600</b>	<b>319</b>	<b>14011</b>	<b>16138</b>	<b>15762</b>	<b>10538</b>	<b>690</b>	<b>142</b>
	b	14514	4	3629	5256	4508	978	124	15
	c	2654	4	583	745	1141	170	9	2
	d	39071	34	9591	9926	9887	9136	452	45
	e	324	–	–	–	36	113	97	78
	f	1037	277	208	211	190	141	8	2
Podlaskie .....	<b>a</b>	<b>28142</b>	<b>107</b>	<b>6956</b>	<b>7772</b>	<b>7789</b>	<b>5070</b>	<b>390</b>	<b>58</b>
	b	5385	20	1220	1884	1753	439	59	10
	c	1698	1	277	500	745	148	24	3
	d	20479	15	5371	5292	5149	4364	269	19
	e	139	–	–	–	39	38	36	26
	f	441	71	88	96	103	81	2	–

TABL. 7(114). UCZNIOWIE SZKÓŁ ZAWODOWYCH I LICEÓW PROFILOWANYCH WEDŁUG WIEKU (dok.)  
STUDENTS OF VOCATIONAL AND SPECIALIZED SECONDARY SCHOOLS BY AGE (cont.)

WYSZCZEGÓLNIENIE SPECIFICATION		Ogółem Total	Uczniowie w wieku lat (rok urodzenia) Students aged (year of birth)						21 i więcej (1988 i wcześniej) 21 and more (1988 and earlier)
			15 i mniej (1994 i później)	16 (1993)	17 (1992)	18 (1991)	19 (1990)	20 (1989)	
Pomorskie .....	<b>a</b>	<b>49891</b>	<b>338</b>	<b>13058</b>	<b>14440</b>	<b>13063</b>	<b>8222</b>	<b>685</b>	<b>85</b>
	b	15405	7	4364	5796	4225	889	114	10
	c	1403	2	257	303	682	134	23	2
	d	32081	24	8302	8196	7934	7081	486	58
	e	186	–	–	–	54	57	60	15
	f	816	305	135	145	168	61	2	–
Śląskie .....	<b>a</b>	<b>99234</b>	<b>953</b>	<b>24203</b>	<b>27217</b>	<b>26675</b>	<b>18199</b>	<b>1685</b>	<b>302</b>
	b	22709	4	5403	8096	6768	1968	399	71
	c	4772	2	872	1422	2016	413	43	4
	d	68901	61	17488	17272	17368	15450	1112	150
	e	388	–	–	–	52	142	118	76
	f	2464	886	440	427	471	226	13	1
Świętokrzyskie .....	<b>a</b>	<b>31575</b>	<b>97</b>	<b>7736</b>	<b>8767</b>	<b>8467</b>	<b>5941</b>	<b>469</b>	<b>98</b>
	b	7043	5	1760	2619	2056	534	55	14
	c	792	–	197	231	306	51	6	1
	d	23373	37	5736	5874	6033	5279	372	42
	e	125	–	–	–	17	32	35	41
	f	242	55	43	43	55	45	1	–
Warmińsko-mazurskie .....	<b>a</b>	<b>34637</b>	<b>119</b>	<b>8510</b>	<b>9877</b>	<b>9346</b>	<b>6047</b>	<b>637</b>	<b>101</b>
	b	9939	2	2306	3541	2997	914	159	20
	c	1680	–	356	453	690	168	11	2
	d	22601	20	5768	5801	5602	4909	444	57
	e	49	–	–	–	–	10	17	22
	f	368	97	80	82	57	46	6	–
Wielkopolskie .....	<b>a</b>	<b>84769</b>	<b>345</b>	<b>21676</b>	<b>24612</b>	<b>22580</b>	<b>14389</b>	<b>1048</b>	<b>119</b>
	b	26339	6	7067	9667	7466	1812	289	32
	c	4429	21	1054	1345	1688	284	32	5
	d	53002	40	13366	13406	13248	12165	699	78
	e	38	–	–	–	–	14	21	3
	f	961	278	189	194	178	114	7	1
Zachodniopomorskie .....	<b>a</b>	<b>33342</b>	<b>224</b>	<b>8343</b>	<b>9495</b>	<b>8568</b>	<b>5960</b>	<b>643</b>	<b>109</b>
	b	9253	1	2111	3388	2738	867	130	18
	c	689	–	122	180	312	65	8	2
	d	22656	26	5984	5805	5391	4930	466	54
	e	99	–	–	–	16	16	33	34
	f	645	197	126	122	111	82	6	1



TABL. 8(115). ABSOLWENCI SZKÓŁ ZAWODOWYCH I LICEÓW PROFILOWANYCH WEDŁUG WIEKU  
GRADUATES OF VOCATIONAL AND SPECIALIZED SECONDARY SCHOOLS BY AGE

WYSZCZEGÓLNIENIE SPECIFICATION		Absolwenci w wieku lat (rok urodzenia) Graduates aged (year of birth)							
		Ogółem Total	15 i mniej (1994 i później)	16 (1993)	17 (1992)	18 (1991)	19 (1990)	20 (1989)	21 i więcej (1988 i wcześniej) 21 and more (1988 and earlier)
a – ogółem total									
b – zasadnicze szkoły zawodowe basic vocational schools									
c – licea profilowane specialized secondary schools									
d – technika technical secondary schools									
e – technika uzupełniająca supplementary technical secondary schools									
f – szkoły artystyczne ogólnokształcące dające uprawnienia zawodowe general art schools leading to professional certification									
<b>POLSKA</b> .....	<b>a</b>	<b>214706</b>	<b>2</b>	<b>31</b>	<b>508</b>	<b>16444</b>	<b>66752</b>	<b>117799</b>	<b>13170</b>
<b>POLAND</b>	<b>b</b>	<b>67237</b>	–	–	<b>283</b>	<b>15818</b>	<b>37137</b>	<b>11742</b>	<b>2257</b>
	<b>c</b>	<b>31970</b>	–	–	<b>38</b>	<b>327</b>	<b>26815</b>	<b>4182</b>	<b>608</b>
	<b>d</b>	<b>111280</b>	–	–	<b>187</b>	<b>251</b>	<b>1757</b>	<b>100734</b>	<b>8351</b>
	<b>e</b>	<b>1839</b>	–	–	–	–	–	<b>12</b>	<b>1827</b>
	<b>f</b>	<b>2380</b>	<b>2</b>	<b>31</b>	–	<b>48</b>	<b>1043</b>	<b>1129</b>	<b>127</b>
Dolnośląskie .....	<b>a</b>	<b>14141</b>	–	–	<b>82</b>	<b>1055</b>	<b>5367</b>	<b>6792</b>	<b>845</b>
	<b>b</b>	4344	–	–	23	994	2319	821	187
	<b>c</b>	3529	–	–	–	24	2924	518	63
	<b>d</b>	6095	–	–	59	36	79	5412	509
	<b>e</b>	79	–	–	–	–	–	–	79
	<b>f</b>	94	–	–	–	1	45	41	7
Kujawsko-pomorskie .....	<b>a</b>	<b>12867</b>	–	–	<b>2</b>	<b>1320</b>	<b>3798</b>	<b>6801</b>	<b>946</b>
	<b>b</b>	4819	–	–	2	1299	2518	844	156
	<b>c</b>	1447	–	–	–	11	1208	182	46
	<b>d</b>	6292	–	–	–	9	23	5721	539
	<b>e</b>	203	–	–	–	–	–	–	203
	<b>f</b>	106	–	–	–	1	49	54	2
Lubelskie .....	<b>a</b>	<b>12014</b>	–	–	–	<b>625</b>	<b>3798</b>	<b>6638</b>	<b>953</b>
	<b>b</b>	3218	–	–	–	620	1792	644	162
	<b>c</b>	2258	–	–	–	5	1938	266	49
	<b>d</b>	6130	–	–	–	–	12	5618	500
	<b>e</b>	237	–	–	–	–	–	2	235
	<b>f</b>	171	–	–	–	–	56	108	7
Lubuskie .....	<b>a</b>	<b>6047</b>	–	–	–	<b>453</b>	<b>1868</b>	<b>3207</b>	<b>519</b>
	<b>b</b>	1914	–	–	–	368	1028	404	114
	<b>c</b>	1049	–	–	–	64	818	137	30
	<b>d</b>	2927	–	–	–	–	5	2646	276
	<b>e</b>	99	–	–	–	–	–	–	99
	<b>f</b>	58	–	–	–	21	17	20	–
Łódzkie .....	<b>a</b>	<b>11395</b>	–	–	<b>24</b>	<b>727</b>	<b>3853</b>	<b>6099</b>	<b>692</b>
	<b>b</b>	3095	–	–	24	715	1749	526	81
	<b>c</b>	2205	–	–	–	9	1854	304	38
	<b>d</b>	5820	–	–	–	1	201	5200	418
	<b>e</b>	150	–	–	–	–	–	–	150
	<b>f</b>	125	–	–	–	2	49	69	5

TABL. 8(115). ABSOLWENCI SZKÓŁ ZAWODOWYCH I LICEÓW PROFILOWANYCH WEDŁUG WIEKU (cd.)  
GRADUATES OF VOCATIONAL AND SPECIALIZED SECONDARY SCHOOLS BY AGE (cont.)

WYSZCZEGÓLNIENIE SPECIFICATION	Ogółem Total	Absolwenci w wieku lat (rok urodzenia) Graduates aged (year of birth)							
		15 i mniej (1994 i później)	16 (1993)	17 (1992)	18 (1991)	19 (1990)	20 (1989)	21 i więcej (1988 i wcześniej) 21 and more (1988 and earlier)	
Małopolskie .....	<b>a</b>	<b>20972</b>	–	<b>10</b>	<b>21</b>	<b>1840</b>	<b>6145</b>	<b>12137</b>	<b>819</b>
	b	7084	–	–	21	1820	4177	933	133
	c	1987	–	–	–	14	1701	249	23
	d	11584	–	–	–	–	138	10836	610
	e	44	–	–	–	–	–	–	44
	f	273	–	10	–	6	129	119	9
Mazowieckie .....	<b>a</b>	<b>21498</b>	<b>2</b>	<b>21</b>	<b>47</b>	<b>1598</b>	<b>7629</b>	<b>10891</b>	<b>1310</b>
	b	6254	–	–	45	1509	3472	1061	167
	c	4333	–	–	1	83	3725	480	44
	d	10496	–	–	1	4	330	9271	890
	e	191	–	–	–	–	–	–	191
	f	224	2	21	–	2	102	79	18
Opolskie .....	<b>a</b>	<b>6761</b>	–	–	<b>85</b>	<b>603</b>	<b>2377</b>	<b>3409</b>	<b>287</b>
	b	2304	–	–	1	511	1350	365	77
	c	1127	–	–	36	48	871	163	9
	d	3245	–	–	48	44	131	2856	166
	e	33	–	–	–	–	–	–	33
	f	52	–	–	–	–	25	25	2
Podkarpackie .....	<b>a</b>	<b>15491</b>	–	–	<b>5</b>	<b>948</b>	<b>4501</b>	<b>9125</b>	<b>912</b>
	b	4525	–	–	4	942	2714	753	112
	c	1872	–	–	–	5	1637	217	13
	d	8634	–	–	1	–	57	8054	522
	e	238	–	–	–	–	–	6	232
	f	222	–	–	–	1	93	95	33
Podlaskie .....	<b>a</b>	<b>7091</b>	–	–	–	<b>269</b>	<b>1945</b>	<b>4493</b>	<b>384</b>
	b	1702	–	–	–	267	985	393	57
	c	1097	–	–	–	1	932	142	22
	d	4173	–	–	–	–	9	3906	258
	e	43	–	–	–	–	–	–	43
	f	76	–	–	–	1	19	52	4

TABL. 8(115). ABSOLWENCI SZKÓŁ ZAWODOWYCH I LICEÓW PROFILOWANYCH WEDŁUG WIEKU (dok.)  
GRADUATES OF VOCATIONAL AND SPECIALIZED SECONDARY SCHOOLS BY AGE (cont.)

WYSZCZEGÓLNIENIE SPECIFICATION	Ogółem Total	Absolwenci w wieku lat (rok urodzenia) Graduates aged (year of birth)							
		15 i mniej (1994 i później)	16 (1993)	17 (1992)	18 (1991)	19 (1990)	20 (1989)	21 i więcej (1988 i wcześniej) 21 and more (1988 and earlier)	
Pomorskie .....	<b>a</b>	<b>12708</b>	–	–	<b>4</b>	<b>1358</b>	<b>4090</b>	<b>6557</b>	<b>699</b>
	b	4585	–	–	4	1356	2455	672	98
	c	1804	–	–	–	2	1479	280	43
	d	6101	–	–	–	–	75	5554	472
	e	81	–	–	–	–	–	–	81
	f	137	–	–	–	–	81	51	5
Śląskie .....	<b>a</b>	<b>25671</b>	–	–	<b>31</b>	<b>1434</b>	<b>7179</b>	<b>15273</b>	<b>1754</b>
	b	6903	–	–	31	1393	3736	1415	328
	c	3619	–	–	–	36	2968	534	81
	d	14483	–	–	–	–	241	13127	1115
	e	219	–	–	–	–	–	–	219
	f	447	–	–	–	5	234	197	11
Świętokrzyskie .....	<b>a</b>	<b>7694</b>	–	–	–	<b>478</b>	<b>1993</b>	<b>4753</b>	<b>470</b>
	b	2148	–	–	–	474	1203	409	62
	c	786	–	–	–	3	697	60	26
	d	4657	–	–	–	–	69	4252	336
	e	45	–	–	–	–	–	–	45
	f	58	–	–	–	1	24	32	1
Warmińsko-mazurskie .....	<b>a</b>	<b>8870</b>	–	–	<b>12</b>	<b>758</b>	<b>2535</b>	<b>4822</b>	<b>743</b>
	b	2996	–	–	12	756	1512	556	160
	c	1222	–	–	–	2	993	191	36
	d	4536	–	–	–	–	17	4038	481
	e	58	–	–	–	–	–	–	58
	f	58	–	–	–	–	13	37	8
Wielkopolskie .....	<b>a</b>	<b>23239</b>	–	–	<b>177</b>	<b>2322</b>	<b>7472</b>	<b>12107</b>	<b>1161</b>
	b	8624	–	–	101	2152	4770	1364	237
	c	2661	–	–	1	8	2294	317	41
	d	11718	–	–	75	157	335	10336	815
	e	63	–	–	–	–	–	4	59
	f	173	–	–	–	5	73	86	9
Zachodniopomorskie .....	<b>a</b>	<b>8247</b>	–	–	<b>18</b>	<b>656</b>	<b>2202</b>	<b>4695</b>	<b>676</b>
	b	2722	–	–	15	642	1357	582	126
	c	974	–	–	–	12	776	142	44
	d	4389	–	–	3	–	35	3907	444
	e	56	–	–	–	–	–	–	56
	f	106	–	–	–	2	34	64	6

TABL. 9(116). UCZNIOWIE PIERWSZYCH KLAS PONADGIMNAZJALNYCH SZKÓŁ ZAWODOWYCH ORAZ LICEÓW PROFILOWANYCH, KTÓRZY ŚWIADECTWO UKOŃCZENIA SZKOŁY NIŻSZEGO SZCZEBŁA OTRZYMALI W ROKU SZKOLNYM 2008/2009

FIRST GRADE STUDENTS OF UPPER SECONDARY VOCATIONAL AND SPECIALIZED SCHOOLS WHO GRADUATED FROM A LOWER LEVEL SCHOOL IN 2008/2009 SCHOOL YEAR

WYSZCZEGÓLNIENIE SPECIFICATION	Uczniowie klasy I w roku szkolnym 2009/2010 First grade students in 2009/2010 school year		W tym uczniowie, którzy świadectwo ukończenia szkoły niższego szczebla otrzymali w roku szkolnym 2008/2009 Of which students who obtained school report of lower level school in 2008/2009 school year	
	ogółem grand total	w tym kobiety of which females	razem total	w tym kobiety of which females
<b>POLSKA</b> ..... a	<b>263931</b>	<b>101550</b>	<b>224585</b>	<b>85826</b>
<b>POLAND</b> ..... b	<b>89528</b>	<b>28654</b>	<b>69413</b>	<b>21882</b>
..... c	<b>12840</b>	<b>8493</b>	<b>10536</b>	<b>6840</b>
..... d	<b>157200</b>	<b>61674</b>	<b>140849</b>	<b>54769</b>
..... e	<b>1489</b>	<b>521</b>	<b>1331</b>	<b>448</b>
..... f	<b>2874</b>	<b>2208</b>	<b>2456</b>	<b>1887</b>
Dolnośląskie ..... a	<b>19276</b>	<b>7774</b>	<b>16083</b>	<b>6268</b>
..... b	6775	2259	5059	1491
..... c	1252	861	989	676
..... d	11034	4496	9876	3983
..... e	48	26	45	25
..... f	167	132	114	93
Kujawsko-pomorskie ..... a	<b>16934</b>	<b>6868</b>	<b>14815</b>	<b>5923</b>
..... b	6419	2199	5149	1657
..... c	659	396	547	331
..... d	9539	4101	8831	3787
..... e	150	49	144	45
..... f	167	123	144	103
Lubelskie ..... a	<b>14503</b>	<b>4934</b>	<b>12300</b>	<b>4095</b>
..... b	4029	1065	3230	919
..... c	1130	710	953	566
..... d	8853	2929	7721	2417
..... e	331	115	283	104
..... f	160	115	113	89
Lubuskie ..... a	<b>8067</b>	<b>3411</b>	<b>6635</b>	<b>2821</b>
..... b	2710	933	1935	701
..... c	215	165	198	131
..... d	4974	2203	4402	1920
..... e	83	45	49	28
..... f	85	65	51	41
Łódzkie ..... a	<b>14748</b>	<b>5389</b>	<b>12574</b>	<b>4397</b>
..... b	4447	1274	3528	1037
..... c	1025	665	818	532
..... d	9042	3311	8010	2714
..... e	91	31	88	19
..... f	143	108	130	95

TABL. 9(116). UCZNIOWIE PIERWSZYCH KLAS PONADGIMNAZJALNYCH SZKÓŁ ZAWODOWYCH ORAZ LICEÓW PROFILOWANYCH, KTÓRZY ŚWIADECTWO UKOŃCZENIA SZKOŁY NIŻSZEJ SZCZEBŁA OTRZYMALI W ROKU SZKOLNYM 2008/2009 (cd.)

FIRST GRADE STUDENTS OF UPPER SECONDARY VOCATIONAL AND SPECIALIZED SCHOOLS WHO GRADUATED FROM A LOWER LEVEL SCHOOL IN 2008/2009 SCHOOL YEAR (cont.)

WYSZCZEGÓLNIENIE SPECIFICATION	Uczniowie klasy I w roku szkolnym 2009/2010 First grade students in 2009/2010 school year		W tym uczniowie, którzy świadectwo ukończenia szkoły niższego szczebla otrzymali w roku szkolnym 2008/2009 Of which students who obtained school report of lower level school in 2008/2009 school year	
	ogółem grand total	w tym kobiety of which females	razem total	w tym kobiety of which females
Małopolskie ..... a	<b>23968</b>	<b>8805</b>	<b>20815</b>	<b>7612</b>
b	8705	2499	6935	1979
c	888	565	771	452
d	13986	5483	12749	4951
e	68	21	65	14
f	321	237	295	216
Mazowieckie ..... a	<b>29190</b>	<b>10981</b>	<b>24710</b>	<b>9496</b>
b	8540	2618	6460	2034
c	2718	1740	2281	1497
d	17412	6357	15483	5730
e	234	55	225	54
f	286	211	261	181
Opolskie ..... a	<b>7260</b>	<b>2952</b>	<b>6536</b>	<b>2646</b>
b	2772	1002	2247	792
c	301	204	254	177
d	4133	1702	3981	1633
Podkarpackie ..... a	<b>16530</b>	<b>5774</b>	<b>14208</b>	<b>4906</b>
b	5389	1399	4237	1106
c	686	493	543	316
d	10125	3672	9177	3334
e	101	37	89	31
f	229	173	162	119
Podlaskie ..... a	<b>8390</b>	<b>2877</b>	<b>7372</b>	<b>2487</b>
b	1992	560	1606	446
c	364	204	276	151
d	5869	2016	5364	1824
e	67	15	60	14
f	98	82	66	52

TABL. 9(116). UCZNIOWIE PIERWSZYCH KLAS PONADGIMNAZJALNYCH SZKÓŁ ZAWODOWYCH ORAZ LICEÓW PROFILOWANYCH, KTÓRZY ŚWIADECTWO UKOŃCZENIA SZKOŁY NIŻSZEGO SZCZEBŁA OTRZYMALI W ROKU SZKOLNYM 2008/2009 (dok.)

FIRST GRADE STUDENTS OF UPPER SECONDARY VOCATIONAL AND SPECIALIZED SCHOOLS WHO GRADUATED FROM A LOWER LEVEL SCHOOL IN 2008/2009 SCHOOL YEAR (cont.)

WYSZCZEGÓLNIENIE SPECIFICATION	Uczniowie klasy I w roku szkolnym 2009/2010 First grade students in 2009/2010 school year		W tym uczniowie, którzy świadectwo ukończenia szkoły niższego szczebla otrzymali w roku szkolnym 2008/2009 Of which students who obtained school report of lower level school in 2008/2009 school year	
	ogółem grand total	w tym kobiety of which females	razem total	w tym kobiety of which females
Pomorskie ..... a	<b>16288</b>	<b>6646</b>	<b>13758</b>	<b>5751</b>
b	6633	2310	5132	1865
c	340	218	246	153
d	9097	3981	8212	3628
e	74	22	60	21
f	144	115	108	84
Śląskie ..... a	<b>30858</b>	<b>12178</b>	<b>25548</b>	<b>9884</b>
b	9651	3347	6954	2402
c	1158	840	940	679
d	19412	7548	17085	6400
e	149	67	134	57
f	488	376	435	346
Świętokrzyskie ..... a	<b>9202</b>	<b>3234</b>	<b>7592</b>	<b>2714</b>
b	2676	742	2003	519
c	242	163	215	159
d	6178	2261	5271	1970
e	58	28	56	26
f	48	40	47	40
Warmińsko-mazurskie ..... a	<b>11197</b>	<b>4674</b>	<b>9663</b>	<b>4057</b>
b	4110	1448	3355	1164
c	436	294	340	224
d	6524	2837	5844	2575
e	14	–	14	–
f	113	95	110	94
Wielkopolskie ..... a	<b>26633</b>	<b>10651</b>	<b>22954</b>	<b>9054</b>
b	10843	3698	8720	2801
c	1276	899	1029	730
d	14324	5902	13020	5374
f	190	152	185	149
Zachodniopomorskie ..... a	<b>10887</b>	<b>4402</b>	<b>9022</b>	<b>3715</b>
b	3837	1301	2863	969
c	150	76	136	66
d	6698	2875	5823	2529
e	21	10	19	10
f	181	140	181	141

TABL. 10(117). WYNIKI EGZAMINU MATURALNEGO W SZKOŁACH ZAWODOWYCH ORAZ LICEACH  
PROFILOWANYCH W ROKU SZKOLNYM 2008/2009

RESULTS OF SECONDARY SCHOOL MATRICULATION EXAM IN VOCATIONAL AND SPECIALIZED  
SECONDARY SCHOOLS IN 2008/2009 SCHOOL YEAR

WYSZCZEGÓLNIENIE SPECIFICATION	Absolwenci 2008/2009 <sup>1</sup> Graduates of 2008/2009 <sup>1</sup>		Absolwenci <sup>1,2</sup> Graduates <sup>1,2</sup>			
			którzy przystąpili do egzaminu maturalnego who sat secondary school matriculation exam		którzy otrzymali świadectwo dojrzałości who passed secondary school matriculation exam	
	ogółem total	w tym kobiety of which females	razem total	w tym kobiety of which females	razem total	w tym kobiety of which females
<b>POLSKA</b> ..... a	<b>147469</b>	<b>66218</b>	<b>134145</b>	<b>61363</b>	<b>106280</b>	<b>48686</b>
<b>POLAND</b> ..... b	<b>111280</b>	<b>44317</b>	<b>101472</b>	<b>41294</b>	<b>80796</b>	<b>32981</b>
..... c	<b>1839</b>	<b>640</b>	<b>1236</b>	<b>416</b>	<b>626</b>	<b>201</b>
..... d	<b>31970</b>	<b>19496</b>	<b>29149</b>	<b>17950</b>	<b>22657</b>	<b>13856</b>
..... e	<b>2380</b>	<b>1765</b>	<b>2288</b>	<b>1703</b>	<b>2201</b>	<b>1648</b>
Dolnośląskie ..... a	<b>9797</b>	<b>4460</b>	<b>8604</b>	<b>4026</b>	<b>6521</b>	<b>3094</b>
..... b	6095	2489	5385	2302	4192	1828
..... c	79	21	37	13	21	8
..... d	3529	1884	3130	1678	2263	1228
..... e	94	66	52	33	45	30
Kujawsko-pomorskie ..... a	<b>8048</b>	<b>3665</b>	<b>7340</b>	<b>3404</b>	<b>6084</b>	<b>2820</b>
..... b	6292	2667	5751	2506	4793	2088
..... c	203	65	141	43	74	26
..... d	1447	845	1342	767	1114	620
..... e	106	88	106	88	103	86
Lubelskie ..... a	<b>8796</b>	<b>3519</b>	<b>7935</b>	<b>3205</b>	<b>6096</b>	<b>2449</b>
..... b	6130	1954	5507	1765	4163	1289
..... c	237	62	163	35	88	15
..... d	2258	1370	2097	1273	1682	1017
..... e	171	133	168	132	163	128
Lubuskie ..... a	<b>4133</b>	<b>1958</b>	<b>3587</b>	<b>1754</b>	<b>2748</b>	<b>1319</b>
..... b	2927	1202	2592	1082	1996	822
..... c	99	43	49	24	26	13
..... d	1049	666	889	602	669	438
..... e	58	47	57	46	57	46
Łódzkie ..... a	<b>8300</b>	<b>3601</b>	<b>7671</b>	<b>3379</b>	<b>6182</b>	<b>2759</b>
..... b	5820	2196	5363	2079	4327	1693
..... c	150	60	113	37	53	17
..... d	2205	1260	2070	1178	1684	968
..... e	125	85	125	85	118	81
Małopolskie ..... a	<b>13888</b>	<b>6296</b>	<b>13078</b>	<b>6012</b>	<b>10798</b>	<b>4966</b>
..... b	11584	4855	10933	4682	9010	3850
..... c	44	30	36	22	20	12
..... d	1987	1220	1847	1124	1510	924
..... e	273	191	262	184	258	180
Mazowieckie ..... a	<b>15244</b>	<b>6808</b>	<b>14167</b>	<b>6557</b>	<b>10948</b>	<b>5135</b>
..... b	10496	4041	9780	3902	7491	3038
..... c	191	41	142	33	70	15
..... d	4333	2557	4052	2475	3207	1942
..... e	224	169	193	147	180	140
Opolskie ..... a	<b>4457</b>	<b>2091</b>	<b>3874</b>	<b>1851</b>	<b>3056</b>	<b>1414</b>
..... b	3245	1314	2840	1197	2317	962
..... c	33	18	29	14	12	6
..... d	1127	717	953	594	680	404
..... e	52	42	52	46	47	42

1 Z uwzględnieniem osób kończących cykl szkoleniowy w trybie eksternistycznym. łącznie z absolwentami z lat ubiegłych.

1 Including students of extramural training cycle. 2 Including graduates of previous years.

TABL. 10(117). WYNIKI EGZAMINU MATURALNEGO W SZKOŁACH ZAWODOWYCH ORAZ LICEACH  
PROFILOWANYCH W ROKU SZKOLNYM 2008/2009 (dok.)

RESULTS OF SECONDARY SCHOOL MATRICULATION EXAM IN VOCATIONAL AND SPECIALIZED  
SECONDARY SCHOOLS 2008/2009 SCHOOL YEAR (cont.)

WYSZCZEGÓLNIENIE SPECIFICATION	Absolwenci 2008/2009 <sup>1</sup> Graduates of 2008/2009 <sup>1</sup>		Absolwenci <sup>1,2</sup> Graduates <sup>1,2</sup>			
			którzy przystąpili do egzaminu maturalnego who sat secondary school matriculation exam		którzy otrzymali świadectwo dojrzałości who passed secondary school matriculation exam	
a – ogółem total	ogółem total	w tym kobiety of which females	razem total	w tym kobiety of which females	razem total	w tym kobiety of which females
b – technika technical secondary schools						
c – technika uzupełniająca supplementary technical secondary schools						
d – licea profilowane specialized secondary schools						
e – szkoły artystyczne ogólnokształcące general art schools						
Podkarpackie ..... a	<b>10966</b>	<b>4784</b>	<b>9679</b>	<b>4168</b>	<b>7562</b>	<b>3208</b>
b	8634	3308	7585	2795	5933	2150
c	238	84	128	34	52	11
d	1872	1229	1745	1176	1366	889
e	222	163	221	163	211	158
Podlaskie ..... a	<b>5389</b>	<b>2249</b>	<b>5024</b>	<b>2170</b>	<b>3917</b>	<b>1696</b>
b	4173	1506	3878	1459	3051	1149
c	43	11	34	10	18	6
d	1097	677	1036	646	772	486
e	76	55	76	55	76	55
Pomorskie ..... a	<b>8123</b>	<b>3951</b>	<b>7594</b>	<b>3688</b>	<b>6125</b>	<b>3050</b>
b	6101	2658	5814	2560	4744	2165
c	81	20	72	16	48	7
d	1804	1174	1571	1013	1205	786
e	137	99	137	99	128	92
Śląskie ..... a	<b>18768</b>	<b>8014</b>	<b>17376</b>	<b>7523</b>	<b>13988</b>	<b>6061</b>
b	14483	5281	13510	5002	11063	4153
c	219	94	145	69	66	31
d	3619	2308	3278	2125	2433	1562
e	447	331	443	327	426	315
Świętokrzyskie ..... a	<b>5546</b>	<b>2292</b>	<b>5021</b>	<b>2166</b>	<b>3907</b>	<b>1718</b>
b	4657	1723	4191	1623	3196	1248
c	45	30	33	25	22	17
d	786	490	740	469	633	405
e	58	49	57	49	56	48
Warmińsko-mazurskie ..... a	<b>5874</b>	<b>2949</b>	<b>5224</b>	<b>2721</b>	<b>4075</b>	<b>2146</b>
b	4536	2118	4055	1976	3189	1586
c	58	23	29	14	17	6
d	1222	766	1080	687	809	510
e	58	42	60	44	60	44
Wielkopolskie ..... a	<b>14615</b>	<b>6924</b>	<b>13278</b>	<b>6442</b>	<b>10668</b>	<b>5072</b>
b	11718	5028	10558	4638	8456	3599
c	63	28	40	19	16	9
d	2661	1744	2507	1661	2028	1342
e	173	124	173	124	168	122
Zachodniopomorskie ..... a	<b>5525</b>	<b>2657</b>	<b>4693</b>	<b>2297</b>	<b>3605</b>	<b>1779</b>
b	4389	1977	3730	1726	2875	1361
c	56	10	45	8	23	2
d	974	589	812	482	602	335
e	106	81	106	81	105	81

1 Z uwzględnieniem osób kończących cykl szkoleniowy w trybie eksternistycznym. 2 Łącznie z absolwentami z lat ubiegłych.

1 Including students of extramural training cycle. 2 Including graduates of previous years.



TABL. 11(118). UCZNIOWIE SZKÓŁ ZAWODOWYCH I LICEÓW PROFILOWANYCH WEDŁUG KLAS  
STUDENTS OF VOCATIONAL AND SPECIALIZED SECONDARY SCHOOLS BY GRADE

WYSZCZEGÓLNIENIE SPECIFICATION	Liczba uczniów Number of students		Uczniowie w klasach Students in grades				Uczniowie pobierający naukę indywi- dualnie Individually instructed students
	ogółem total	w tym kobiety of which females	I	II	III	IV	
<b>POLSKA</b> ..... a	<b>821918</b>	<b>314125</b>	<b>261057</b>	<b>238662</b>	<b>204095</b>	<b>118104</b>	<b>846</b>
<b>POLAND</b> ..... b	<b>220108</b>	<b>63410</b>	<b>89528</b>	<b>81625</b>	<b>48955</b>	–	<b>67</b>
..... c	<b>46832</b>	<b>30759</b>	<b>12840</b>	<b>14109</b>	<b>19883</b>	–	<b>311</b>
..... d	<b>551420</b>	<b>218643</b>	<b>157200</b>	<b>141901</b>	<b>134215</b>	<b>118104</b>	<b>466</b>
..... e	<b>3558</b>	<b>1313</b>	<b>1489</b>	<b>1027</b>	<b>1042</b>	–	<b>2</b>
Dolnośląskie ..... a	<b>54516</b>	<b>21724</b>	<b>19109</b>	<b>15802</b>	<b>13345</b>	<b>6260</b>	<b>51</b>
..... b	15738	4639	6775	5615	3348	–	5
..... c	4290	2790	1252	1102	1936	–	21
..... d	34379	14239	11034	9066	8019	6260	25
..... e	109	56	48	19	42	–	–
Kujawsko-pomorskie ..... a	<b>49679</b>	<b>19823</b>	<b>16767</b>	<b>14446</b>	<b>11848</b>	<b>6618</b>	<b>80</b>
..... b	14984	4558	6419	5548	3017	–	9
..... c	2277	1414	659	729	889	–	35
..... d	32037	13711	9539	8047	7833	6618	35
..... e	381	140	150	122	109	–	1
Lubelskie ..... a	<b>46992</b>	<b>15990</b>	<b>14343</b>	<b>13719</b>	<b>12176</b>	<b>6754</b>	<b>23</b>
..... b	10689	2577	4029	4052	2608	–	1
..... c	3984	2494	1130	1233	1621	–	8
..... d	31611	10638	8853	8240	7764	6754	13
..... e	708	281	331	194	183	–	1
Lubuskie ..... a	<b>24431</b>	<b>9955</b>	<b>7982</b>	<b>7086</b>	<b>6009</b>	<b>3354</b>	<b>36</b>
..... b	6677	2046	2710	2439	1528	–	9
..... c	1118	782	215	212	691	–	10
..... d	16521	7062	4974	4417	3776	3354	17
..... e	115	65	83	18	14	–	–
Łódzkie ..... a	<b>45935</b>	<b>17031</b>	<b>14605</b>	<b>13384</b>	<b>11728</b>	<b>6218</b>	<b>47</b>
..... b	11279	2981	4447	4195	2637	–	4
..... c	3983	2506	1025	1286	1672	–	18
..... d	30496	11489	9042	7868	7368	6218	25
..... e	177	55	91	35	51	–	–
Małopolskie ..... a	<b>77704</b>	<b>28744</b>	<b>23647</b>	<b>22661</b>	<b>19413</b>	<b>11983</b>	<b>54</b>
..... b	22166	5777	8705	8270	5191	–	5
..... c	3044	1941	888	1020	1136	–	9
..... d	52324	20957	13986	13317	13038	11983	40
..... e	170	69	68	54	48	–	–
Mazowieckie ..... a	<b>87086</b>	<b>32938</b>	<b>28904</b>	<b>25557</b>	<b>21353</b>	<b>11272</b>	<b>93</b>
..... b	20724	5885	8540	7581	4603	–	2
..... c	8798	5549	2718	2718	3362	–	55
..... d	57014	21370	17412	15076	13254	11272	36
..... e	550	134	234	182	134	–	–

TABL. 11(118). UCZNIOWIE SZKÓŁ ZAWODOWYCH I LICEÓW PROFILOWANYCH WEDŁUG KLAS (dok.)  
STUDENTS OF VOCATIONAL AND SPECIALIZED SECONDARY SCHOOLS BY GRADE (cont.)

WYSZCZEGÓLNIENIE SPECIFICATION	Liczba uczniów Number of students		Uczniowie w klasach Students in grades				Uczniowie pobierający naukę indywi- dualnie Individually instructed students
	ogółem total	w tym kobiety of which females	I	II	III	IV	
Opolskie ..... a	<b>23359</b>	<b>9093</b>	<b>7206</b>	<b>6910</b>	<b>5998</b>	<b>3245</b>	<b>20</b>
b	7264	2223	2772	2736	1756	–	–
c	1221	895	301	296	624	–	7
d	14874	5975	4133	3878	3618	3245	13
Podkarpackie ..... a	<b>56563</b>	<b>20336</b>	<b>16301</b>	<b>16387</b>	<b>14699</b>	<b>9176</b>	<b>65</b>
b	14514	3615	5389	5560	3565	–	–
c	2654	1890	686	767	1201	–	26
d	39071	14687	10125	9951	9819	9176	39
e	324	144	101	109	114	–	–
Podlaskie ..... a	<b>27701</b>	<b>9589</b>	<b>8292</b>	<b>7767</b>	<b>7337</b>	<b>4305</b>	<b>29</b>
b	5385	1306	1992	1929	1464	–	2
c	1698	1053	364	516	818	–	20
d	20479	7197	5869	5287	5018	4305	7
e	139	33	67	35	37	–	–
Pomorskie ..... a	<b>49075</b>	<b>19875</b>	<b>16144</b>	<b>14288</b>	<b>11755</b>	<b>6888</b>	<b>39</b>
b	15405	4815	6633	5702	3070	–	2
c	1403	912	340	319	744	–	12
d	32081	14090	9097	8208	7888	6888	25
e	186	58	74	59	53	–	–
Śląskie ..... a	<b>96770</b>	<b>37126</b>	<b>30370</b>	<b>27347</b>	<b>23879</b>	<b>15174</b>	<b>161</b>
b	22709	7319	9651	8304	4754	–	12
c	4772	3368	1158	1547	2067	–	43
d	68901	26271	19412	17374	16941	15174	106
e	388	168	149	122	117	–	–
Świętokrzyskie ..... a	<b>31333</b>	<b>11337</b>	<b>9154</b>	<b>8929</b>	<b>7969</b>	<b>5281</b>	<b>10</b>
b	7043	1775	2676	2754	1613	–	2
c	792	552	242	231	319	–	–
d	23373	8962	6178	5930	5984	5281	8
e	125	48	58	14	53	–	–
Warmińsko-mazurskie ..... a	<b>34269</b>	<b>14138</b>	<b>11084</b>	<b>10100</b>	<b>8294</b>	<b>4791</b>	<b>36</b>
b	9939	3024	4110	3732	2097	–	6
c	1680	1174	436	518	726	–	10
d	22601	9926	6524	5834	5452	4791	20
e	49	14	14	16	19	–	–
Wielkopolskie ..... a	<b>83808</b>	<b>33359</b>	<b>26443</b>	<b>24696</b>	<b>20624</b>	<b>12045</b>	<b>91</b>
b	26339	7965	10843	9700	5796	–	8
c	4429	3045	1276	1394	1759	–	33
d	53002	22330	14324	13586	13047	12045	50
e	38	19	–	16	22	–	–
Zachodniopomorskie ..... a	<b>32697</b>	<b>13067</b>	<b>10706</b>	<b>9583</b>	<b>7668</b>	<b>4740</b>	<b>11</b>
b	9253	2905	3837	3508	1908	–	–
c	689	394	150	221	318	–	4
d	22656	9739	6698	5822	5396	4740	7
e	99	29	21	32	46	–	–

TABL. 12(119). UCZNIOWIE SZKÓŁ ARTYSTYCZNYCH OGÓLNOKSZTAŁCĄCYCH<sup>a</sup> WEDŁUG KLAS  
STUDENTS OF GENERAL ART SCHOOLS<sup>a</sup> BY GRADE

WOJEWÓDZTWA VOIVODSHIPS	Liczba uczniów Number of students		Uczniowie w klasach Students in grades									Uczniowie pobierający naukę indywidualnie Individually instructed students
	ogółem total	w tym kobiety of which females	I	II	III	IV	V	VI	VII	VIII	IX	
<b>POLSKA</b> .....	<b>13146</b>	<b>9712</b>	<b>2874</b>	<b>2813</b>	<b>2676</b>	<b>2385</b>	<b>1076</b>	<b>1140</b>	<b>58</b>	<b>52</b>	<b>72</b>	<b>19</b>
<b>POLAND</b>												
Dolnośląskie .....	602	450	167	126	133	72	45	59	–	–	–	2
Kujawsko-pomorskie .....	715	540	167	159	150	138	48	53	–	–	–	1
Lubelskie .....	801	574	160	199	183	160	45	54	–	–	–	3
Lubuskie .....	317	253	85	77	68	58	17	12	–	–	–	–
Łódzkie .....	714	491	143	119	127	120	90	86	7	9	13	1
Małopolskie .....	1412	1005	321	303	283	256	111	138	–	–	–	–
Mazowieckie .....	1370	990	286	302	271	234	112	126	10	16	13	2
Opolskie .....	241	193	54	52	50	41	22	22	–	–	–	–
Podkarpackie .....	1037	757	229	229	219	216	73	71	–	–	–	–
Podlaskie .....	441	343	98	108	101	95	17	22	–	–	–	–
Pomorskie .....	816	594	144	183	169	128	80	73	10	14	15	–
Śląskie .....	2464	1831	488	469	486	453	256	271	23	3	15	3
Świętokrzyskie .....	242	201	48	46	54	54	16	24	–	–	–	–
Warmińsko-mazurskie .....	368	282	113	98	75	56	15	11	–	–	–	–
Wielkopolskie .....	961	720	190	205	180	186	89	77	8	10	16	1
Zachodniopomorskie .....	645	488	181	138	127	118	40	41	–	–	–	6

a Dających uprawnienia zawodowe.

a Leading to professional certification.

TABL. 13(120). UCZNIOWIE ZE SPECJALNYMI POTRZEBAMI EDUKACYJNYMI W SZKOŁACH ZAWODOWYCH ORAZ LICEACH PROFILOWANYCH DLA MŁODZIEŻY WEDŁUG RODZAJU NIEPEŁNOSPRAWNOŚCI (łącznie ze szkołami specjalnymi)

STUDENTS WITH SPECIAL EDUCATIONAL NEEDS IN VOCATIONAL AND SPECIALIZED SECONDARY SCHOOLS FOR YOUTH BY TYPE OF DISABILITY (including special schools)

WOJE-WÓDZTWA VOIVODSHIPS	Uczniowie Students																
	o – ogółem total s - specjalne special	ogółem total	niesły- szący deaf	slabo- sły- szący hard of hearing	niewi- domi blind	slabo- wi- dzący vision impaired	z nie- pełno- spraw- nością ru- chow- ą with impaired motor- skills	z upośledzeniem umysłowym w stopniu with intellectual disability		z au- tyz- mem with auti- sm	z nie- pełno- spraw- nością sprzę- żoną with multiple disability	niedo- stoso- wani spo- lec- nie socially ma- lad- justed	zagro- żeni niedo- stoso- waniem spo- lec- nym threat- ened with social malad- justment	zagro- żeni uza- leżnie- niami zacho- wania with behav- ioural disor- ders	z za- burze- niami psy- chicz- nymi with psychic disor- ders	z cho- robami prze- wlek- lymi chroni- cally ill	
								lekki- m slight	umiar- kowa- nym lub znac- nym modera- te or severe								
<b>POLSKA</b> .....	<b>o</b>	<b>20926</b>	<b>832</b>	<b>833</b>	<b>65</b>	<b>558</b>	<b>806</b>	<b>14069</b>	<b>486</b>	<b>36</b>	<b>1223</b>	<b>706</b>	<b>299</b>	<b>61</b>	<b>350</b>	<b>91</b>	<b>511</b>
<b>POLAND</b> .....	<b>s</b>	<b>16886</b>	<b>743</b>	<b>357</b>	<b>60</b>	<b>327</b>	<b>263</b>	<b>12516</b>	<b>448</b>	<b>13</b>	<b>1067</b>	<b>604</b>	<b>206</b>	<b>31</b>	<b>168</b>	<b>13</b>	<b>70</b>
Dolnośląskie .....	o	1637	35	48	3	50	87	971	36	4	138	93	79	2	52	5	34
	s	1421	33	5	3	28	51	949	35	3	128	77	76	2	30	-	1
Kujawsko- pomorskie.....	o	1839	76	44	3	41	46	1229	41	4	112	70	33	23	55	16	46
	s	1594	76	16	3	30	4	1158	38	3	97	68	31	22	44	2	2
Lubelskie .....	o	1062	35	43	-	16	51	708	30	3	26	75	23	8	9	5	30
	s	805	28	22	-	7	2	616	23	1	11	66	22	-	1	-	6
Lubuskie .....	o	490	25	8	-	11	18	378	5	1	29	1	2	-	1	1	10
	s	387	24	-	-	-	-	333	5	-	21	-	2	-	-	-	2
Łódzkie .....	o	1288	58	59	4	45	11	869	83	1	110	27	-	-	3	3	15
	s	1145	37	26	4	40	-	826	80	-	103	25	-	-	3	-	1
Małopolskie .....	o	1857	68	98	24	120	42	1064	70	7	107	58	71	20	72	13	23
	s	1517	61	65	24	114	3	947	66	6	104	45	49	-	27	6	-
Mazowieckie .....	o	2067	136	103	23	52	82	1282	51	4	165	19	39	3	39	10	59
	s	1676	133	65	22	28	23	1163	47	-	148	1	21	3	20	1	1
Opolskie .....	o	554	-	16	-	2	10	393	7	-	8	102	7	-	-	-	9
	s	428	-	-	-	-	-	315	7	-	4	102	-	-	-	-	-
Podkarpackie .....	o	1043	31	27	-	17	59	658	104	-	75	14	-	-	16	9	33
	s	764	26	9	-	-	20	548	99	-	61	-	-	-	-	1	-
Podlaskie .....	o	494	7	22	-	9	50	341	1	9	14	-	3	-	19	1	18
	s	312	-	-	-	-	-	301	-	-	11	-	-	-	-	-	-
Pomorskie .....	o	1122	46	44	1	19	25	861	18	-	39	22	3	-	19	2	23
	s	928	45	13	-	-	-	799	15	-	36	20	-	-	-	-	-
Śląskie .....	o	2667	112	156	4	104	84	1826	13	-	163	91	1	1	20	3	89
	s	2260	92	58	4	77	27	1691	13	-	142	86	1	1	13	1	54
Świętokrzyskie .....	o	722	25	29	-	9	70	457	-	1	44	28	25	-	4	1	29
	s	592	25	20	-	2	59	415	-	-	41	27	-	-	2	-	1
Warmińsko- mazurskie .....	o	1013	78	29	-	11	32	763	11	1	19	13	11	3	8	3	31
	s	772	77	4	-	-	-	661	7	-	12	1	4	3	3	-	-
Wielkopolskie .....	o	2005	70	67	-	42	86	1503	11	-	109	51	2	1	1	17	45
	s	1501	59	31	-	1	35	1228	9	-	90	48	-	-	-	-	-
Zachodnio- pomorskie .....	o	1066	30	40	3	10	53	766	5	1	65	42	-	-	32	2	17
	s	784	27	23	-	-	39	566	4	-	58	38	-	-	25	2	2

TABL. 14(121). UCZNIOWIE W ODDZIAŁACH DLA UCZNIÓW ZE SPECJALNYMI POTRZEBAMI EDUKACYJNYMI W SZKOŁACH OGÓLNODOSTĘPNYCH  
STUDENTS IN SECTIONS FOR STUDENTS WITH SPECIAL EDUCATIONAL NEEDS IN MAINSTREAM SCHOOLS

WYSZCZEGÓLNIENIE SPECIFICATION	Oddziały dla niepełnosprawnych Sections for disabled students								
	Oddziały Sections	Uczniowie ogółem Students total	w tym of which						
			oddziały specjalne special sections		oddziały integracyjne integrational sections		oddziały ogólnodostępne mainstream sections		
			oddziały sections	uczniowie students	oddziały sections	uczniowie students	oddziały sections	uczniowie students	
<b>POLSKA</b> .....	<b>a</b>	<b>34404</b>	<b>834701</b>	<b>72</b>	<b>916</b>	<b>192</b>	<b>3494</b>	<b>34140</b>	<b>830291</b>
<b>POLAND</b>	<b>b</b>	<b>9165</b>	<b>219792</b>	<b>60</b>	<b>783</b>	<b>86</b>	<b>1526</b>	<b>9018</b>	<b>217483</b>
	<b>c</b>	<b>23341</b>	<b>568099</b>	<b>3</b>	<b>42</b>	<b>56</b>	<b>1091</b>	<b>23282</b>	<b>566966</b>
	<b>d</b>	<b>1898</b>	<b>46810</b>	<b>9</b>	<b>91</b>	<b>49</b>	<b>877</b>	<b>1840</b>	<b>45842</b>
Dolnośląskie .....	<b>a</b>	<b>2221</b>	<b>55118</b>	<b>1</b>	<b>8</b>	<b>7</b>	<b>128</b>	<b>2213</b>	<b>54982</b>
	b	622	15738	–	–	2	43	620	15695
	c	1425	35090	–	–	2	31	1423	35059
	d	174	4290	1	8	3	54	170	4228
Kujawsko-pomorskie .....	<b>a</b>	<b>2075</b>	<b>50289</b>	–	–	<b>10</b>	<b>159</b>	<b>2065</b>	<b>50130</b>
	b	664	14879	–	–	–	–	664	14879
	c	1319	33133	–	–	3	42	1316	33091
	d	92	2277	–	–	7	117	85	2160
Lubelskie .....	<b>a</b>	<b>2002</b>	<b>47793</b>	<b>2</b>	<b>16</b>	<b>34</b>	<b>608</b>	<b>1965</b>	<b>47169</b>
	b	435	10689	–	–	17	368	418	10321
	c	1409	33120	2	16	13	179	1393	32925
	d	158	3984	–	–	4	61	154	3923
Lubuskie .....	<b>a</b>	<b>1079</b>	<b>24748</b>	–	–	<b>4</b>	<b>73</b>	<b>1075</b>	<b>24675</b>
	b	310	6677	–	–	1	18	309	6659
	c	723	16953	–	–	–	–	723	16953
	d	46	1118	–	–	3	55	43	1063
Łódzkie .....	<b>a</b>	<b>1961</b>	<b>46649</b>	<b>5</b>	<b>47</b>	<b>1</b>	<b>20</b>	<b>1955</b>	<b>46582</b>
	b	485	11279	–	–	–	–	485	11279
	c	1307	31387	–	–	1	20	1306	31367
	d	169	3983	5	47	–	–	164	3936
Małopolskie .....	<b>a</b>	<b>3281</b>	<b>79116</b>	<b>10</b>	<b>279</b>	<b>13</b>	<b>221</b>	<b>3258</b>	<b>78616</b>
	b	1012	22166	10	279	13	221	989	21666
	c	2146	53906	–	–	–	–	2146	53906
	d	124	3044	–	–	–	–	124	3044
Mazowieckie .....	<b>a</b>	<b>3774</b>	<b>88434</b>	<b>2</b>	<b>19</b>	<b>30</b>	<b>561</b>	<b>3742</b>	<b>87854</b>
	b	845	20724	2	19	5	95	839	20610
	c	2573	58934	–	–	10	191	2563	58743
	d	356	8776	–	–	15	275	341	8501
Opolskie .....	<b>a</b>	<b>960</b>	<b>23600</b>	<b>5</b>	<b>66</b>	–	–	<b>955</b>	<b>23534</b>
	b	285	7264	5	66	–	–	280	7198
	c	626	15115	–	–	–	–	626	15115
	d	49	1221	–	–	–	–	49	1221

TABL. 14(121). UCZNIOWIE W ODDZIAŁACH DLA UCZNIÓW ZE SPECJALNYMI POTRZEBAMI EDUKACYJNYMI W SZKOŁACH OGÓLNODOSTĘPNYCH (dok.)  
STUDENTS IN SECTIONS FOR STUDENTS WITH SPECIAL EDUCATIONAL NEEDS IN MAINSTREAM SCHOOLS (cont.)

WYSZCZEGÓLNIENIE SPECIFICATION	Oddziały dla niepełnosprawnych Sections for disabled students							
	oddziały sections	uczniowie ogółem students in total	w tym of which					
			oddziały specjalne special sections		oddziały integracyjne integrational sections		oddziały ogólnodostępne mainstream sections	
			oddziały sections	uczniowie students	oddziały sections	uczniowie students	oddziały sections	uczniowie students
Podkarpackie ..... a	<b>2143</b>	<b>57600</b>	<b>1</b>	<b>12</b>	<b>18</b>	<b>459</b>	<b>2124</b>	<b>57129</b>
b	516	14514	1	12	–	–	515	14502
c	1532	40432	–	–	13	361	1519	40071
d	95	2654	–	–	5	98	90	2556
Podlaskie ..... a	<b>1211</b>	<b>28136</b>	<b>1</b>	<b>7</b>	<b>18</b>	<b>331</b>	<b>1193</b>	<b>27798</b>
b	255	5379	–	–	3	57	253	5322
c	882	21059	1	7	8	150	873	20902
d	74	1698	–	–	7	124	67	1574
Pomorskie ..... a	<b>1978</b>	<b>49891</b>	<b>4</b>	<b>27</b>	<b>3</b>	<b>56</b>	<b>1971</b>	<b>49808</b>
b	609	15405	4	27	3	56	602	15322
c	1309	33083	–	–	–	–	1309	33083
d	60	1403	–	–	–	–	60	1403
Śląskie ..... a	<b>3871</b>	<b>99234</b>	<b>8</b>	<b>62</b>	<b>6</b>	<b>132</b>	<b>3857</b>	<b>99040</b>
b	906	22709	8	62	2	52	895	22595
c	2779	71753	–	–	4	80	2775	71673
d	186	4772	–	–	–	–	186	4772
Świętokrzyskie ..... a	<b>1354</b>	<b>31575</b>	<b>1</b>	<b>13</b>	<b>16</b>	<b>146</b>	<b>1337</b>	<b>31416</b>
b	344	7043	1	13	15	124	328	6906
c	982	23740	–	–	1	22	981	23718
d	28	792	–	–	–	–	28	792
Warmińsko-mazurskie ..... a	<b>1444</b>	<b>34637</b>	–	–	<b>6</b>	<b>140</b>	<b>1438</b>	<b>34497</b>
b	390	9939	–	–	5	125	384	9814
c	984	23018	–	–	1	15	983	23003
d	71	1680	–	–	–	–	71	1680
Wielkopolskie ..... a	<b>3434</b>	<b>84564</b>	<b>22</b>	<b>227</b>	<b>16</b>	<b>290</b>	<b>3397</b>	<b>84047</b>
b	1036	26134	19	172	11	197	1007	25765
c	2217	54001	–	19	–	–	2217	53982
d	181	4429	3	36	5	93	173	4300
Zachodniopomorskie ..... a	<b>1617</b>	<b>33317</b>	<b>11</b>	<b>133</b>	<b>10</b>	<b>170</b>	<b>1596</b>	<b>33014</b>
b	451	9253	11	133	10	170	430	8950
c	1131	23375	–	–	–	–	1131	23375
d	35	689	–	–	–	–	35	689

TABL. 15(122). SZKOŁY ZAWODOWE I LICEA PROFILOWANE DLA MŁODZIEŻY W PODZIALE NA MIASTO I WIEŚ (łącznie ze specjalnymi)

VOCATIONAL AND SPECIALIZED SECONDARY SCHOOLS FOR YOUTH IN URBAN AND RURAL AREAS (including special schools)

WYSZCZEGÓLNIENIE SPECIFICATION a – ogółem total b – miasto urban areas c – wieś rural areas	Liczba szkół Number of schools	Pomiesz- czenia szkolne School facilities	Oddziały <sup>1</sup> Sections <sup>1</sup>	Uczniowie Students				Absolwenci Graduates	
				ogółem grand total		w tym w klasach I of which 1 <sup>st</sup> grade		ogółem total	w tym kobiety of which females
				ogółem total	w tym kobiety of which females	razem total	w tym kobiety of which females		
<b>POLSKA</b> .....	<b>4770</b>	<b>47262</b>	<b>36135</b>	<b>851874</b>	<b>330959</b>	<b>270954</b>	<b>104433</b>	<b>220003</b>	<b>90703</b>
<b>POLAND</b> .....	<b>4148</b>	<b>42113</b>	<b>32825</b>	<b>782578</b>	<b>303942</b>	<b>251073</b>	<b>96944</b>	<b>200621</b>	<b>83041</b>
	<b>622</b>	<b>5149</b>	<b>3310</b>	<b>69296</b>	<b>27017</b>	<b>19881</b>	<b>7489</b>	<b>19382</b>	<b>7662</b>
Dolnośląskie .....	<b>345</b>	<b>3620</b>	<b>2359</b>	<b>56504</b>	<b>22756</b>	<b>19827</b>	<b>7993</b>	<b>14583</b>	<b>6088</b>
	316	3394	2234	53923	21599	18936	7602	13951	5832
	29	226	125	2581	1157	891	391	632	256
Kujawsko-pomorskie .....	<b>324</b>	<b>2675</b>	<b>2247</b>	<b>51915</b>	<b>21035</b>	<b>17629</b>	<b>7180</b>	<b>13324</b>	<b>5570</b>
	272	2324	1976	46604	18807	15935	6476	11734	4960
	52	351	271	5311	2228	1694	704	1590	610
Lubelskie .....	<b>333</b>	<b>2751</b>	<b>2078</b>	<b>48598</b>	<b>16903</b>	<b>14856</b>	<b>5087</b>	<b>12268</b>	<b>4554</b>
	259	2214	1777	42566	14860	13245	4541	10552	3967
	74	537	301	6032	2043	1611	546	1716	587
Lubuskie .....	<b>158</b>	<b>1547</b>	<b>1121</b>	<b>25135</b>	<b>10354</b>	<b>8232</b>	<b>3469</b>	<b>6165</b>	<b>2646</b>
	148	1450	1073	24293	10055	7959	3380	5915	2552
	10	97	48	842	299	273	89	250	94
Łódzkie .....	<b>291</b>	<b>2768</b>	<b>2081</b>	<b>47805</b>	<b>18032</b>	<b>15179</b>	<b>5567</b>	<b>11738</b>	<b>4774</b>
	248	2349	1818	42493	16131	13746	5092	10360	4299
	43	419	263	5312	1901	1433	475	1378	475
Małopolskie .....	<b>394</b>	<b>3735</b>	<b>3429</b>	<b>80613</b>	<b>30416</b>	<b>24509</b>	<b>9029</b>	<b>21451</b>	<b>8743</b>
	327	3250	3069	72916	27296	22213	8190	19050	7707
	67	485	360	7697	3120	2296	839	2401	1036
Mazowieckie .....	<b>539</b>	<b>5072</b>	<b>3958</b>	<b>90180</b>	<b>34708</b>	<b>29878</b>	<b>11284</b>	<b>22138</b>	<b>9055</b>
	458	4407	3566	82004	31778	27454	10480	19933	8266
	81	665	392	8176	2930	2424	804	2205	789
Opolskie .....	<b>125</b>	<b>1372</b>	<b>996</b>	<b>24019</b>	<b>9393</b>	<b>7449</b>	<b>2995</b>	<b>6916</b>	<b>2889</b>
	117	1268	947	22948	9014	7140	2881	6598	2750
	8	104	49	1071	379	309	114	318	139
Podkarpackie .....	<b>267</b>	<b>2759</b>	<b>2211</b>	<b>58364</b>	<b>21425</b>	<b>16777</b>	<b>5888</b>	<b>15749</b>	<b>6215</b>
	227	2403	1981	53304	19328	15509	5386	14217	5610
	40	356	230	5060	2097	1268	502	1532	605
Podlaskie .....	<b>155</b>	<b>1767</b>	<b>1243</b>	<b>28454</b>	<b>10065</b>	<b>8510</b>	<b>2928</b>	<b>7190</b>	<b>2792</b>
	135	1549	1062	25193	9071	7624	2677	6358	2476
	20	218	181	3261	994	886	251	832	316
Pomorskie .....	<b>252</b>	<b>2646</b>	<b>2061</b>	<b>50824</b>	<b>20884</b>	<b>16742</b>	<b>6848</b>	<b>12978</b>	<b>5803</b>
	222	2335	1835	45162	18462	15062	6145	11381	5104
	30	311	226	5662	2422	1680	703	1597	699
Śląskie .....	<b>528</b>	<b>6246</b>	<b>4096</b>	<b>101479</b>	<b>39904</b>	<b>31877</b>	<b>12600</b>	<b>26317</b>	<b>10605</b>
	503	6034	3962	98452	38799	31019	12311	25468	10257
	25	212	134	3027	1105	858	289	849	348
Świętokrzyskie .....	<b>166</b>	<b>1805</b>	<b>1420</b>	<b>32166</b>	<b>11773</b>	<b>9434</b>	<b>3317</b>	<b>7886</b>	<b>2996</b>
	147	1605	1310	29935	10942	8844	3103	7319	2788
	19	200	110	2231	831	590	214	567	208
Warmińsko-mazurskie .....	<b>218</b>	<b>2033</b>	<b>1526</b>	<b>35398</b>	<b>14755</b>	<b>11541</b>	<b>4820</b>	<b>9096</b>	<b>4165</b>
	192	1825	1412	33171	13829	10906	4547	8543	3925
	26	208	114	2227	926	635	273	553	240
Wielkopolskie .....	<b>438</b>	<b>4369</b>	<b>3617</b>	<b>86289</b>	<b>34680</b>	<b>27253</b>	<b>10890</b>	<b>23724</b>	<b>10085</b>
	356	3732	3180	76820	30862	24651	9843	21077	9004
	82	637	437	9469	3818	2602	1047	2647	1081
Zachodniopomorskie .....	<b>237</b>	<b>2097</b>	<b>1694</b>	<b>34131</b>	<b>13876</b>	<b>11261</b>	<b>4538</b>	<b>8480</b>	<b>3723</b>
	221	1974	1625	32794	13109	10830	4290	8165	3544
	16	123	69	1337	767	431	248	315	179

<sup>1</sup> Dane o liczbie oddziałów mogą nie sumować się ze względu na zastosowane zaokrąglenia.

<sup>1</sup> Data on the number of sections may not sum up due to rounding.

TABL. 16(123). POMIESZCZENIA SZKOLNE ORAZ KOMPUTERY <sup>1</sup> W SZKOŁACH ZAWODOWYCH I LICEACH PROFILOWANYCH DLA MŁODZIEŻY (łącznie ze specjalnymi)  
 SCHOOL FACILITIES AND COMPUTERS <sup>1</sup> IN VOCATIONAL AND SPECIALIZED SCHOOLS FOR YOUTH (including special schools)

WYSZCZEGÓLNIENIE SPECIFICATION	Po- miesz- czenia szkolne School facili- ties	Sale lekcyj- ne Clas- srooms	Pracownie szkolne School laboratories			Warsz- taty szkolne School work- shops	Sale gimna- stycz- ne Gym- na- siums	Pły- walnie (ba- seny) Swim- ming pools	Liczba komputerów Number of computers			
			ogółem total	w tym of which					w szkole in school	w tym zostęp em do Internetu of which with the Internet access	przez- naczo- nych do użyt- ku uczni- ów for stu- dents' use	w tym zostęp em do Internetu of which with the Internet access
				kompu- terowe compu- ter	języ- ków obcych foreign lan- guages							
<b>POLSKA</b> ..... a	<b>47262</b>	<b>29438</b>	<b>15246</b>	<b>5178</b>	<b>3212</b>	<b>2605</b>	<b>1820</b>	<b>31</b>	<b>130950</b>	<b>123594</b>	<b>105159</b>	<b>101687</b>
<b>POLAND</b> ..... b	<b>8568</b>	<b>5572</b>	<b>2485</b>	<b>811</b>	<b>433</b>	<b>839</b>	<b>308</b>	<b>2</b>	<b>18919</b>	<b>17868</b>	<b>15294</b>	<b>14825</b>
..... c	<b>35996</b>	<b>22129</b>	<b>11902</b>	<b>4024</b>	<b>2556</b>	<b>1766</b>	<b>1438</b>	<b>29</b>	<b>103940</b>	<b>98021</b>	<b>83063</b>	<b>80196</b>
..... d	<b>2698</b>	<b>1737</b>	<b>859</b>	<b>343</b>	<b>223</b>	-	<b>74</b>	-	<b>8091</b>	<b>7705</b>	<b>6802</b>	<b>6666</b>
Dolnośląskie ..... a	<b>3620</b>	<b>2273</b>	<b>1132</b>	<b>406</b>	<b>299</b>	<b>155</b>	<b>145</b>	<b>4</b>	<b>10141</b>	<b>9585</b>	<b>8050</b>	<b>7795</b>
..... b	840	530	256	74	49	58	31	1	1762	1675	1419	1370
..... c	2458	1511	802	297	226	97	103	3	7384	6985	5905	5716
..... d	322	232	74	35	24	-	11	-	995	925	726	709
Kujawsko-pomorskie ..... a	<b>2675</b>	<b>1642</b>	<b>889</b>	<b>277</b>	<b>146</b>	<b>197</b>	<b>82</b>	<b>2</b>	<b>7655</b>	<b>7219</b>	<b>6001</b>	<b>5846</b>
..... b	622	390	191	54	24	75	21	-	1432	1347	1125	1098
..... c	1871	1137	637	204	110	122	59	2	5721	5379	4420	4298
..... d	182	115	61	19	12	-	2	-	502	493	456	450
Lubelskie ..... a	<b>2751</b>	<b>1652</b>	<b>926</b>	<b>344</b>	<b>197</b>	<b>249</b>	<b>124</b>	<b>3</b>	<b>8662</b>	<b>8361</b>	<b>7094</b>	<b>6931</b>
..... b	456	318	104	48	8	68	21	-	1111	1046	918	876
..... c	2118	1214	773	274	173	181	96	3	6966	6763	5699	5599
..... d	177	120	49	22	16	-	7	-	585	552	477	456
Lubuskie ..... a	<b>1547</b>	<b>959</b>	<b>486</b>	<b>175</b>	<b>122</b>	<b>68</b>	<b>64</b>	-	<b>4580</b>	<b>4357</b>	<b>3608</b>	<b>3542</b>
..... b	265	206	47	22	12	29	7	-	602	534	451	446
..... c	1220	711	422	147	103	39	55	-	3851	3706	3046	2990
..... d	62	42	17	6	7	-	2	-	127	117	111	106
Łódzkie ..... a	<b>2768</b>	<b>1672</b>	<b>950</b>	<b>304</b>	<b>187</b>	<b>204</b>	<b>105</b>	<b>1</b>	<b>7976</b>	<b>7455</b>	<b>6409</b>	<b>6180</b>
..... b	444	272	149	45	17	51	16	-	982	922	816	787
..... c	2107	1265	725	229	148	153	84	1	6300	5872	4985	4800
..... d	217	135	76	30	22	-	5	-	694	661	608	593
Małopolskie ..... a	<b>3735</b>	<b>2238</b>	<b>1299</b>	<b>399</b>	<b>222</b>	<b>232</b>	<b>141</b>	-	<b>10237</b>	<b>9598</b>	<b>8163</b>	<b>7840</b>
..... b	633	404	200	54	27	79	14	-	1059	987	889	844
..... c	2952	1736	1054	321	188	153	122	-	8576	8059	6802	6524
..... d	150	98	45	24	7	-	5	-	602	552	472	472
Mazowieckie ..... a	<b>5072</b>	<b>3175</b>	<b>1619</b>	<b>527</b>	<b>291</b>	<b>267</b>	<b>185</b>	<b>4</b>	<b>13392</b>	<b>12583</b>	<b>10968</b>	<b>10573</b>
..... b	701	405	246	64	30	81	28	-	1364	1276	1151	1131
..... c	3890	2479	1197	401	226	186	148	4	10661	10002	8625	8281
..... d	481	291	176	62	35	-	9	-	1367	1305	1192	1161
Opolskie ..... a	<b>1372</b>	<b>888</b>	<b>403</b>	<b>158</b>	<b>102</b>	<b>41</b>	<b>58</b>	<b>1</b>	<b>3759</b>	<b>3441</b>	<b>3039</b>	<b>2831</b>
..... b	415	266	120	41	44	11	17	-	880	858	732	729
..... c	849	550	250	108	48	30	38	1	2648	2362	2118	1913
..... d	108	72	33	9	10	-	3	-	231	221	189	189

<sup>1</sup> Każde pomieszczenie i komputer wykazane jest jeden raz. W zespole szkół korzystających z tych samych pomieszczeń i komputerów – wykazuje je jedna szkoła wskazana przez dyrektora. <sup>2</sup> Łącznie z ogólnokształcącymi szkołami artystycznymi dającymi uprawnienia zawodowe.

<sup>1</sup> Each classroom and computer is presented only once. In the case of being used by a complex of schools – are shown in one school indicated by a headmaster. <sup>2</sup> Including general art schools leading to professional certification.



TABL. 16(123). POMIESZCZENIA SZKOLNE ORAZ KOMPUTERY <sup>1</sup> W SZKOŁACH ZAWODOWYCH I LICEACH PROFILOWANYCH DLA MŁODZIEŻY (dok.)  
CLASSROOMS AND COMPUTERS <sup>1</sup> IN VOCATIONAL AND SPECIALIZED SCHOOLS FOR YOUTH (cont.)

WYSZCZEGÓLNIENIE SPECIFICATION	Po- miesz- czenia szkolne School facili- ties	Sale lekcyj- ne Clas- srooms	Pracownie szkolne School laboratories			Warsz- taty szkolne School work- shops	Sale gimna- styczne Gymna- siums	Pływal- nie (ba- seny) Swim- ming pools	Liczba komputerów Number of computers			
			ogółem total	w tym of which					w szkole in school	w tym z dostę- pem do Internetu of which with the Internet access	przez- naczo- nych do użytku uczniów for stu- dents' use	w tym z dostę- pem do Internetu of which with the Internet access
				kompu- terowe compu- ter	języ- ków obcych foreign lan- guages							
Podkarpackie ..... a	<b>2759</b>	<b>1600</b>	<b>1008</b>	<b>325</b>	<b>251</b>	<b>143</b>	<b>117</b>	<b>1</b>	<b>7936</b>	<b>7746</b>	<b>6642</b>	<b>6597</b>
b	371	217	129	39	24	59	15	–	865	842	764	749
c	2288	1317	850	275	216	84	98	1	6834	6667	5655	5625
d	100	66	29	11	11	–	4	–	237	237	223	223
Podlaskie ..... a	<b>1767</b>	<b>1065</b>	<b>617</b>	<b>161</b>	<b>195</b>	<b>136</b>	<b>69</b>	<b>–</b>	<b>4292</b>	<b>3964</b>	<b>3410</b>	<b>3272</b>
b	197	120	66	17	14	36	8	–	332	313	273	267
c	1446	869	508	129	168	100	57	–	3712	3403	2914	2782
d	124	76	43	15	13	–	4	–	248	248	223	223
Pomorskie ..... a	<b>2646</b>	<b>1722</b>	<b>768</b>	<b>316</b>	<b>140</b>	<b>131</b>	<b>107</b>	<b>3</b>	<b>7843</b>	<b>7404</b>	<b>6265</b>	<b>6037</b>
b	496	334	128	52	21	42	21	–	1259	1147	1003	925
c	2024	1309	597	245	112	89	83	3	6216	5897	4940	4796
d	126	79	43	19	7	–	3	–	368	360	322	316
Śląskie ..... a	<b>6246</b>	<b>4089</b>	<b>1852</b>	<b>648</b>	<b>330</b>	<b>242</b>	<b>231</b>	<b>9</b>	<b>14934</b>	<b>14013</b>	<b>11815</b>	<b>11392</b>
b	958	673	246	94	31	63	27	–	1997	1890	1590	1536
c	5049	3249	1541	519	285	179	199	9	12194	11453	9629	9289
d	239	167	65	35	14	–	5	–	743	670	596	567
Świętokrzyskie ..... a	<b>1805</b>	<b>1050</b>	<b>648</b>	<b>205</b>	<b>124</b>	<b>81</b>	<b>74</b>	<b>–</b>	<b>4988</b>	<b>4867</b>	<b>4184</b>	<b>4121</b>
b	294	165	107	27	8	31	13	–	488	482	430	429
c	1458	858	516	169	110	50	60	–	4268	4153	3539	3477
d	53	27	25	9	6	–	1	–	232	232	215	215
Warmińsko-mazurskie ..... a	<b>2033</b>	<b>1183</b>	<b>746</b>	<b>230</b>	<b>187</b>	<b>145</b>	<b>80</b>	<b>1</b>	<b>5965</b>	<b>5559</b>	<b>4857</b>	<b>4637</b>
b	330	215	100	37	19	56	11	1	930	893	780	757
c	1545	873	591	176	150	89	63	–	4564	4208	3701	3507
d	158	95	55	17	18	–	6	–	471	458	376	373
Wielkopolskie ..... a	<b>4369</b>	<b>2876</b>	<b>1265</b>	<b>472</b>	<b>285</b>	<b>158</b>	<b>164</b>	<b>2</b>	<b>12435</b>	<b>11705</b>	<b>9747</b>	<b>9397</b>
b	1173	789	325	108	88	42	38	–	2933	2818	2215	2179
c	3077	2015	899	342	182	116	122	2	9047	8436	7128	6814
d	119	72	41	22	15	–	4	–	455	451	404	404
Zachodniopomorskie ..... a	<b>2097</b>	<b>1354</b>	<b>638</b>	<b>231</b>	<b>134</b>	<b>156</b>	<b>74</b>	<b>–</b>	<b>6155</b>	<b>5737</b>	<b>4907</b>	<b>4696</b>
b	373	268	71	35	17	58	20	–	923	838	738	702
c	1644	1036	540	188	111	98	51	–	4998	4676	3957	3785
d	80	50	27	8	6	–	3	–	234	223	212	209

<sup>1</sup> Każde pomieszczenie i komputer wykazane jest jeden raz. W zespole szkół korzystających z tych samych pomieszczeń i komputerów – wykazuje je jedna szkoła wskazana przez dyrektora. <sup>2</sup> Łącznie z ogólnokształcącymi szkołami artystycznymi dającymi uprawnienia zawodowe.

<sup>1</sup> Each classroom and computer is presented only once. In the case of being used by a complex of schools – are shown in one school indicated by a headmaster. <sup>2</sup> Including general art schools leading to professional certification.

TABL. 17(124). SZKOŁY ARTYSTYCZNE DAJĄCE UPRAWNIENIA ZAWODOWE  
ART SCHOOLS LEADING TO PROFESSIONAL CERTIFICATION

WYSZCZEGÓLNIENIE SPECIFICATION a – ogółem total b – w tym ogólnokształcące of which general	Liczba szkół Number of schools	Pomiesz- czenia szkolne School facilities	Oddziały Sections	Uczniowie Students				Absolwenci Graduates		
				ogółem grand total		w tym w klasach I of which in 1 st grade		ogółem total	w tym kobiety of which females	
				ogółem total	w tym kobiety of which females	razem total	w tym kobiety of which females			
<b>POLSKA .....</b>	<b>a</b>	<b>276</b>	<b>2962</b>	<b>845</b>	<b>23081</b>	<b>15562</b>	<b>5249</b>	<b>3560</b>	<b>3381</b>	<b>2398</b>
<b>POLAND</b>	<b>b</b>	<b>113</b>	<b>1641</b>	<b>845</b>	<b>13146</b>	<b>9712</b>	<b>2874</b>	<b>2208</b>	<b>2380</b>	<b>1765</b>
Dolnośląskie .....	a	20	220	27	1620	1041	427	278	206	134
	b	6	59	27	602	450	167	132	94	66
Kujawsko-pomorskie .....	a	16	95	32	1169	801	299	194	152	120
	b	7	91	32	715	540	167	123	106	88
Lubelskie .....	a	16	135	40	1289	835	290	187	211	157
	b	6	88	40	801	574	160	115	171	133
Lubuskie .....	a	6	71	14	540	398	148	109	83	65
	b	3	26	14	317	253	85	65	58	47
Łódzkie .....	a	20	236	32	1479	953	331	216	195	127
	b	6	115	32	714	491	143	108	125	85
Małopolskie .....	a	24	217	97	2592	1668	600	378	372	239
	b	12	116	97	1412	1005	321	237	273	191
Mazowieckie .....	a	40	309	176	2645	1742	586	374	369	270
	b	14	138	176	1370	990	286	211	224	169
Opolskie .....	a	4	46	10	529	348	120	80	86	58
	b	2	22	10	241	193	54	44	52	42
Podkarpackie .....	a	24	162	44	1901	1207	405	268	296	207
	b	9	97	44	1037	757	229	173	222	163
Podlaskie .....	a	9	121	15	767	547	172	124	110	74
	b	3	96	15	441	343	98	82	76	55
Pomorskie .....	a	15	89	37	1171	830	246	178	168	123
	b	8	45	37	816	594	144	115	137	99
Śląskie .....	a	37	727	69	3738	2644	749	538	609	433
	b	19	409	69	2464	1831	488	376	447	331
Świętokrzyskie .....	a	5	69	12	406	288	95	69	66	55
	b	2	33	12	242	201	48	40	58	49
Warmińsko-mazurskie .....	a	9	73	13	552	399	147	117	80	55
	b	3	29	13	368	282	113	95	58	42
Wielkopolskie .....	a	17	231	55	1662	1134	338	237	235	175
	b	6	127	55	961	720	190	152	173	124
Zachodniopomorskie .....	a	14	161	172	1021	727	296	213	143	106
	b	7	150	172	645	488	181	140	106	81

TABL. 18(125). SZKOŁY ARTYSTYCZNE NIEDAJĄCE UPRAWNIENÍ ZAWODOWYCH  
ART SCHOOLS NOT NOT AWARDING PROFESSIONAL QUALIFICATIONS

WOJEWÓDZTWA VOIVODSHIPS	Liczba szkół Number of schools	Pomiesz- czenia szkolne School facilities	Uczniowie Students				Absolwenci Graduates	
			ogółem grand total		w tym w klasach I of which in 1st grade		ogółem total	w tym kobiety of which females
			ogółem total	w tym kobiety of which females	razem total	w tym kobiety of which females		
<b>POLSKA POLAND</b>	<b>449</b>	<b>5212</b>	<b>34202</b>	<b>21741</b>	<b>8589</b>	<b>5407</b>	<b>4143</b>	<b>2704</b>
Dolnośląskie .....	30	328	2572	1661	675	403	347	225
Kujawsko-pomorskie .....	23	113	1103	698	338	213	101	70
Lubelskie .....	29	359	1944	1246	466	297	257	166
Lubuskie .....	16	211	1420	921	382	249	142	96
Łódzkie .....	26	422	2655	1661	710	450	346	220
Małopolskie .....	37	452	3320	2092	809	520	367	274
Mazowieckie .....	60	573	3817	2383	959	591	402	253
Opolskie .....	19	344	1695	1073	425	260	232	133
Podkarpackie .....	37	439	2859	1771	639	377	386	255
Podlaskie .....	29	134	1554	1021	357	242	216	137
Pomorskie .....	28	418	1998	1297	516	343	218	137
Śląskie .....	30	572	3348	2134	807	505	445	299
Świętokrzyskie .....	12	66	787	477	193	121	100	60
Warmińsko-mazurskie .....	17	130	1046	686	275	172	103	73
Wielkopolskie .....	34	425	2575	1626	642	400	291	179
Zachodniopomorskie .....	22	226	1509	994	396	264	190	127

TABL. 19(126). UCZNIOWIE ODBYWAJĄCY PRAKTYKI W CKP ORAZ MŁODOCIANI PRACOWNICY I STANOWISKA SZKOLENIOWE  
STUDENTS HOLDING TRAINING IN PRACTICAL EDUCATION CENTRES, JUVENILE EMPLOYEES AND TRAINING WORKPLACES

WYSZCZEGÓLNIENIE SPECIFICATION	Uczniowie odbywający praktyki w Centrum Kształcenia Praktycznego Students holding training in Practical Education Centres	Pracownicy młodociani <sup>1</sup> Juvenile employees <sup>1</sup>			Liczba stanowisk szkoleniowych w warsztatach szkolnych Number of training workplaces in school workshops
		ogółem total	w tym w klasie of which grade		
			pierwszej first	programowo najwyższej highest according the curriculum	
<b>POLSKA</b> .....	<b>o</b> <b>8376</b>	<b>117305</b>	<b>49314</b>	<b>40231</b>	<b>70948</b>
<b>POLAND</b> .....	<b>a</b> <b>-</b>	<b>117305</b>	<b>49314</b>	<b>40231</b>	<b>18212</b>
	<b>b</b> <b>8376</b>	<b>-</b>	<b>-</b>	<b>-</b>	<b>52736</b>
Dolnośląskie .....	<b>o</b> <b>5</b>	<b>8873</b>	<b>3890</b>	<b>3023</b>	<b>4941</b>
	<b>a</b> <b>-</b>	<b>8873</b>	<b>3890</b>	<b>3023</b>	<b>1481</b>
	<b>b</b> <b>5</b>	<b>-</b>	<b>-</b>	<b>-</b>	<b>3460</b>
Kujawsko-pomorskie .....	<b>o</b> <b>358</b>	<b>9129</b>	<b>3979</b>	<b>2944</b>	<b>3598</b>
	<b>a</b> <b>-</b>	<b>9129</b>	<b>3979</b>	<b>2944</b>	<b>1332</b>
	<b>b</b> <b>358</b>	<b>-</b>	<b>-</b>	<b>-</b>	<b>2266</b>
Lubelskie .....	<b>o</b> <b>260</b>	<b>2738</b>	<b>1043</b>	<b>896</b>	<b>5620</b>
	<b>a</b> <b>-</b>	<b>2738</b>	<b>1043</b>	<b>896</b>	<b>1429</b>
	<b>b</b> <b>260</b>	<b>-</b>	<b>-</b>	<b>-</b>	<b>4191</b>
Lubuskie .....	<b>o</b> <b>95</b>	<b>3821</b>	<b>1636</b>	<b>1249</b>	<b>1976</b>
	<b>a</b> <b>-</b>	<b>3821</b>	<b>1636</b>	<b>1249</b>	<b>609</b>
	<b>b</b> <b>95</b>	<b>-</b>	<b>-</b>	<b>-</b>	<b>1367</b>
Łódzkie .....	<b>o</b> <b>24</b>	<b>4557</b>	<b>1837</b>	<b>1466</b>	<b>5227</b>
	<b>a</b> <b>-</b>	<b>4557</b>	<b>1837</b>	<b>1466</b>	<b>1564</b>
	<b>b</b> <b>24</b>	<b>-</b>	<b>-</b>	<b>-</b>	<b>3663</b>
Małopolskie .....	<b>o</b> <b>909</b>	<b>12472</b>	<b>5059</b>	<b>4331</b>	<b>7206</b>
	<b>a</b> <b>-</b>	<b>12472</b>	<b>5059</b>	<b>4331</b>	<b>1527</b>
	<b>b</b> <b>909</b>	<b>-</b>	<b>-</b>	<b>-</b>	<b>5679</b>
Mazowieckie .....	<b>o</b> <b>517</b>	<b>8542</b>	<b>3796</b>	<b>2790</b>	<b>6621</b>
	<b>a</b> <b>-</b>	<b>8542</b>	<b>3796</b>	<b>2790</b>	<b>1785</b>
	<b>b</b> <b>517</b>	<b>-</b>	<b>-</b>	<b>-</b>	<b>4836</b>
Opolskie .....	<b>o</b> <b>64</b>	<b>4527</b>	<b>1815</b>	<b>1629</b>	<b>1640</b>
	<b>a</b> <b>-</b>	<b>4527</b>	<b>1815</b>	<b>1629</b>	<b>438</b>
	<b>b</b> <b>64</b>	<b>-</b>	<b>-</b>	<b>-</b>	<b>1202</b>
Podkarpackie .....	<b>o</b> <b>1855</b>	<b>4933</b>	<b>1832</b>	<b>1885</b>	<b>4434</b>
	<b>a</b> <b>-</b>	<b>4933</b>	<b>1832</b>	<b>1885</b>	<b>1134</b>
	<b>b</b> <b>1855</b>	<b>-</b>	<b>-</b>	<b>-</b>	<b>3300</b>
Podlaskie .....	<b>o</b> <b>391</b>	<b>1944</b>	<b>739</b>	<b>684</b>	<b>3031</b>
	<b>a</b> <b>-</b>	<b>1944</b>	<b>739</b>	<b>684</b>	<b>695</b>
	<b>b</b> <b>391</b>	<b>-</b>	<b>-</b>	<b>-</b>	<b>2336</b>
Pomorskie .....	<b>o</b> <b>550</b>	<b>8958</b>	<b>3979</b>	<b>3108</b>	<b>4201</b>
	<b>a</b> <b>-</b>	<b>8958</b>	<b>3979</b>	<b>3108</b>	<b>1001</b>
	<b>b</b> <b>550</b>	<b>-</b>	<b>-</b>	<b>-</b>	<b>3200</b>
Śląskie .....	<b>o</b> <b>924</b>	<b>13345</b>	<b>5778</b>	<b>4379</b>	<b>7157</b>
	<b>a</b> <b>-</b>	<b>13345</b>	<b>5778</b>	<b>4379</b>	<b>1613</b>
	<b>b</b> <b>924</b>	<b>-</b>	<b>-</b>	<b>-</b>	<b>5544</b>
Świętokrzyskie .....	<b>o</b> <b>762</b>	<b>3272</b>	<b>1300</b>	<b>1104</b>	<b>2833</b>
	<b>a</b> <b>-</b>	<b>3272</b>	<b>1300</b>	<b>1104</b>	<b>413</b>
	<b>b</b> <b>762</b>	<b>-</b>	<b>-</b>	<b>-</b>	<b>2420</b>
Warmińsko-mazurskie .....	<b>o</b> <b>728</b>	<b>6176</b>	<b>2598</b>	<b>2218</b>	<b>3277</b>
	<b>a</b> <b>-</b>	<b>6176</b>	<b>2598</b>	<b>2218</b>	<b>1015</b>
	<b>b</b> <b>728</b>	<b>-</b>	<b>-</b>	<b>-</b>	<b>2262</b>
Wielkopolskie .....	<b>o</b> <b>734</b>	<b>19716</b>	<b>8292</b>	<b>6968</b>	<b>5077</b>
	<b>a</b> <b>-</b>	<b>19716</b>	<b>8292</b>	<b>6968</b>	<b>872</b>
	<b>b</b> <b>734</b>	<b>-</b>	<b>-</b>	<b>-</b>	<b>4205</b>
Zachodniopomorskie .....	<b>o</b> <b>200</b>	<b>4302</b>	<b>1741</b>	<b>1557</b>	<b>4109</b>
	<b>a</b> <b>-</b>	<b>4302</b>	<b>1741</b>	<b>1557</b>	<b>1304</b>
	<b>b</b> <b>200</b>	<b>-</b>	<b>-</b>	<b>-</b>	<b>2805</b>

<sup>1</sup> Uczniowie zasadniczych szkół zawodowych dla młodzieży, którzy zawarli z pracodawcą umowę o naukę zawodu, a do szkoły uczęszczają na zajęcia teoretyczne. <sup>2</sup> Łącznie z technikami uzupełniającymi i ogólnokształcącymi artystycznymi szkołami dającymi uprawnienia zawodowe.

<sup>1</sup> Students of basic vocational schools having agreement with employer on apprenticeship training who attend only theoretical course in school.  
<sup>2</sup> Including supplementary technical schools and general art schools leading to professional certification.

**C. Szkoły zawodowe i licea profilowane specjalne dla młodzieży według województw**  
*Special vocational and specialized secondary schools for youth by voivodships*

TABL. 20(127). UCZNIOWIE SPECJALNYCH SZKÓŁ ZAWODOWYCH I LICEÓW PROFILOWANYCH WEDŁUG WIEKU  
 STUDENTS OF SPECIAL SECONDARY AND SPECIALIZED SECONDARY SCHOOLS BY AGE

WYSZCZEGÓLNIENIE SPECIFICATION	Ogółem Total	Uczniowie w wieku lat (rok urodzenia) Students aged (year of birth)						
		15 (1994)	16 (1993)	17 (1992)	18 (1991)	19 (1990)	20 (1989)	21 i więcej (1988 i wcześniej) 21 and more (1987 and earlier)
<b>POLSKA</b> ..... a	<b>16810</b>	<b>19</b>	<b>1809</b>	<b>4703</b>	<b>4866</b>	<b>3017</b>	<b>1288</b>	<b>1108</b>
<b>POLAND</b> ..... b	<b>15568</b>	<b>13</b>	<b>1652</b>	<b>4427</b>	<b>4592</b>	<b>2779</b>	<b>1150</b>	<b>955</b>
..... c	<b>467</b>	<b>4</b>	<b>60</b>	<b>128</b>	<b>149</b>	<b>80</b>	<b>27</b>	<b>19</b>
..... d	<b>533</b>	<b>2</b>	<b>97</b>	<b>147</b>	<b>112</b>	<b>115</b>	<b>33</b>	<b>27</b>
..... e	<b>242</b>	–	–	<b>1</b>	<b>13</b>	<b>43</b>	<b>78</b>	<b>107</b>
Dolnośląskie ..... a	<b>1386</b>	–	<b>101</b>	<b>378</b>	<b>423</b>	<b>295</b>	<b>106</b>	<b>83</b>
..... b	1335	–	92	363	417	285	102	76
..... d	51	–	9	15	6	10	4	7
Kujawsko-pomorskie ..... a	<b>1521</b>	–	<b>162</b>	<b>393</b>	<b>403</b>	<b>289</b>	<b>139</b>	<b>135</b>
..... b	1488	–	162	393	403	281	125	124
..... e	33	–	–	–	–	8	14	11
Lubelskie ..... a	<b>805</b>	–	<b>99</b>	<b>219</b>	<b>231</b>	<b>151</b>	<b>59</b>	<b>46</b>
..... b	766	–	96	207	222	144	54	43
..... c	27	–	3	12	7	5	–	–
Lubuskie ..... a	<b>387</b>	–	<b>44</b>	<b>111</b>	<b>102</b>	<b>92</b>	<b>22</b>	<b>16</b>
..... b	367	–	42	107	98	85	21	14
..... d	12	–	2	4	3	2	1	–
..... e	8	–	–	–	1	5	–	2
Łódzkie ..... a	<b>1156</b>	<b>1</b>	<b>105</b>	<b>271</b>	<b>315</b>	<b>236</b>	<b>111</b>	<b>117</b>
..... b	1084	1	94	255	303	224	104	103
..... d	57	–	11	16	12	12	3	3
..... e	15	–	–	–	–	–	4	11
Małopolskie ..... a	<b>1497</b>	<b>9</b>	<b>231</b>	<b>421</b>	<b>407</b>	<b>226</b>	<b>83</b>	<b>120</b>
..... b	1243	9	187	359	348	169	69	102
..... c	51	–	4	19	19	4	1	4
..... d	189	–	40	43	40	53	8	5
..... e	14	–	–	–	–	–	5	9
Mazowieckie ..... a	<b>1724</b>	<b>2</b>	<b>156</b>	<b>486</b>	<b>510</b>	<b>328</b>	<b>146</b>	<b>96</b>
..... b	1509	1	138	441	442	294	121	72
..... c	129	1	14	37	49	19	8	1
..... d	31	–	4	7	10	5	2	3
..... e	55	–	–	1	9	10	15	20

TABL. 20(127). UCZNIOWIE SPECJALNYCH SZKÓŁ ZAWODOWYCH I LICEÓW PROFILOWANYCH WEDŁUG WIEKU (dok.)  
STUDENTS OF SPECIAL VOCATIONAL AND SPECIALIZED SECONDARY SCHOOLS BY AGE (cont.)

WYSZCZEGÓLNIENIE SPECIFICATION	Ogółem Total	Uczniowie w wieku lat (rok urodzenia) Students aged (year of birth)						
		15 (1994)	16 (1993)	17 (1992)	18 (1991)	19 (1990)	20 (1989)	21 i więcej (1988 i wcześniej) 21 and more (1988 and earlier)
Opolskie ..... a=b	419	–	49	144	155	45	23	3
Podkarpackie ..... a	764	2	86	219	219	123	62	53
b	740	–	83	212	211	120	61	53
c	24	2	3	7	8	3	1	–
Podlaskie ..... a=b	312	–	30	94	80	59	29	20
Pomorskie ..... a	933	–	76	303	284	153	61	56
b	898	–	72	292	281	146	58	49
c	15	–	2	–	2	6	2	3
d	20	–	2	11	1	1	1	4
Śląskie ..... a	2245	3	222	637	603	418	214	148
b	2005	1	185	565	553	373	191	137
c	112	1	17	31	29	22	7	5
d	114	1	20	41	20	19	9	4
e	14	–	–	–	1	4	7	2
Świętokrzyskie ..... a	591	–	63	117	183	117	57	54
b	531	–	63	117	165	100	44	42
c	19	–	–	–	11	5	–	3
d	17	–	–	–	7	7	3	–
e	24	–	–	–	–	5	10	9
Warmińsko-mazurskie .... a	761	2	68	183	228	152	61	67
b	699	1	61	175	221	143	51	47
c	22	–	5	5	5	3	2	2
d	11	1	2	3	2	2	–	1
e	29	–	–	–	–	4	8	17
Wielkopolskie ..... a	1520	–	222	470	499	217	67	45
b	1445	–	212	457	484	207	54	31
c	23	–	6	8	6	1	2	–
d	24	–	4	5	9	4	2	–
e	28	–	–	–	–	5	9	14
Zachodniopomorskie .... a	789	–	95	257	224	116	48	49
b	727	–	86	246	209	104	43	39
c	45	–	6	9	13	12	4	1
d	7	–	3	2	2	–	–	–
e	10	–	–	–	–	–	1	9

TABL. 21(128). ABSOLWENCI SPECJALNYCH SZKÓŁ ZAWODOWYCH I LICEÓW PROFILOWANYCH WEDŁUG WIEKU  
GRADUATES OF SPECIAL VOCATIONAL AND SPECIALIZED SECONDARY SCHOOLS BY AGE

WYSZCZEGÓLNIENIE SPECIFICATION	Ogółem Total	Absolwenci w wieku lat (rok urodzenia) Graduates aged (year of birth)								
		17 i mniej (1992 i wcześniej)	18 (1991)	19 (1990)	20 (1989)	21 (1988)	22 (1987)	23 (1986)	24 (1985)	25 i więcej (1984 i wcześniej) 25 and more (1984 and earlier)
<b>POLSKA</b> ..... a	<b>5297</b>	<b>46</b>	<b>573</b>	<b>1665</b>	<b>1721</b>	<b>710</b>	<b>326</b>	<b>178</b>	<b>58</b>	<b>20</b>
<b>POLAND</b> ..... b	<b>4842</b>	<b>46</b>	<b>563</b>	<b>1574</b>	<b>1577</b>	<b>647</b>	<b>251</b>	<b>117</b>	<b>49</b>	<b>18</b>
..... c	214	–	10	91	62	24	18	8	1	–
..... d	135	–	–	–	81	32	10	8	4	–
..... e	106	–	–	–	1	7	47	45	4	2
Dolnośląskie ..... a	442	9	47	106	165	78	25	6	5	1
..... b	427	9	47	106	154	76	25	6	3	1
..... d	15	–	–	–	11	2	–	–	2	–
Kujawsko-pomorskie ..... a	457	–	51	146	130	60	39	18	10	3
..... b	444	–	51	146	130	57	36	12	9	3
..... e	13	–	–	–	–	3	3	6	1	–
Lubelskie ..... a	254	–	34	75	79	32	18	11	3	2
..... b	240	–	34	68	72	32	18	11	3	2
..... c	14	–	–	7	7	–	–	–	–	–
Lubuskie ..... a	118	–	16	38	32	20	8	4	–	–
..... b	112	–	16	38	32	20	5	1	–	–
..... e	6	–	–	–	–	–	3	3	–	–
Łódzkie ..... a	343	9	18	87	136	56	18	14	4	1
..... b	326	9	18	87	126	56	17	8	4	1
..... d	11	–	–	–	10	–	–	1	–	–
..... e	6	–	–	–	–	–	1	5	–	–
Małopolskie ..... a	479	–	71	144	147	63	30	19	5	–
..... b	401	–	64	129	122	51	16	15	4	–
..... c	34	–	7	15	3	3	4	2	–	–
..... d	37	–	–	–	22	9	3	2	1	–
..... e	7	–	–	–	–	–	7	–	–	–
Mazowieckie ..... a	640	3	96	217	192	62	36	24	8	2
..... b	524	3	93	177	162	52	19	12	5	1
..... c	75	–	3	40	24	3	3	1	1	–
..... d	13	–	–	–	5	6	1	–	1	–
..... e	28	–	–	–	1	1	13	11	1	1

TABL. 21(128). **ABSOLWENCI SPECJALNYCH SZKÓŁ ZAWODOWYCH I LICEÓW PROFILOWANYCH WEDŁUG WIEKU (dok.)**  
**GRADUATES OF SPECIAL VOCATIONAL AND SPECIALIZED SECONDARY SCHOOLS BY AGE (cont.)**

WYSZCZEGÓLNIENIE SPECIFICATION		Ogółem Grand total	Absolwenci w wieku lat (rok urodzenia) Graduates aged (year of birth)								25 i więcej (1984 i wcześniej) 25 and more (1984 and earlier)
			17 i mniej (1992 i wcześniej)	18 (1991)	19 (1990)	20 (1989)	21 (1988)	22 (1987)	23 (1986)	24 (1985)	
Opolskie .....	a=b	155	1	36	55	44	12	4	3	-	-
Podkarpackie .....	a=b	258	-	9	100	86	30	21	8	3	1
Podlaskie .....	a=b	99	-	12	26	38	17	5	1	-	-
Pomorskie .....	a	270	-	41	96	70	39	13	9	2	-
	b	252	-	41	93	66	35	9	6	2	-
	c	12	-	-	3	4	4	-	1	-	-
	e	6	-	-	-	-	-	4	2	-	-
Śląskie .....	a	646	-	53	189	238	93	46	18	7	2
	b	564	-	53	186	199	74	31	12	7	2
	c	34	-	-	3	16	9	6	-	-	-
	d	43	-	-	-	23	10	6	4	-	-
	e	5	-	-	-	-	-	3	2	-	-
Świętokrzyskie .....	a	192	-	-	53	66	36	15	18	2	2
	b	161	-	-	47	61	32	7	10	2	2
	c	10	-	-	6	1	-	2	1	-	-
	d	8	-	-	-	4	3	-	1	-	-
	e	13	-	-	-	-	1	6	6	-	-
Warmińsko -mazurskie ...	a	226	-	17	72	73	37	16	7	4	-
	b	204	-	17	66	70	33	12	2	4	-
	c	16	-	-	6	3	2	2	3	-	-
	e	6	-	-	-	-	2	2	2	-	-
Wielkopolskie .....	a	485	24	51	180	151	48	16	10	2	3
	b	461	24	51	180	145	46	11	2	-	2
	d	8	-	-	-	6	2	-	-	-	-
	e	16	-	-	-	-	-	5	8	2	1
Zachodnio- pomorskie .....	a	233	-	21	81	74	27	16	8	3	3
	b	214	-	21	70	70	24	15	8	3	3
	c	19	-	-	11	4	3	1	-	-	-



TABL. 22(129). UCZNIOWIE PIERWSZYCH KLAS SPECJALNYCH SZKÓŁ ZAWODOWYCH I LICEÓW  
PROFILOWANYCH, KTÓRZY ŚWIADCTWO UKOŃCZENIA SZKOŁY NIŻSZEGO SZCZEBŁA  
OTRZYMALI W ROKU SZKOLNYM 2008/2009

FIRST GRADE STUDENTS OF SPECIAL VOCATIONAL AND SPECIALIZED SECONDARY  
SCHOOLS WHO GRADUATED FROM A LOWER LEVEL SCHOOL IN 2008/2009 SCHOOL YEAR

WYSZCZEGÓLNIENIE SPECIFICATION	Uczniowie klasy I w roku szkolnym 2009/2010 <i>Students in first grade in 2009/2010 school year</i>		W tym uczniowie, którzy świadectwo ukończenia szkoły niższego szczebla otrzymali w roku szkolnym 2008/2009 <i>Of which students bearing school report of lower level school from 2008/2009 school year</i>	
	ogółem <i>grand total</i>	w tym kobiety <i>of which females</i>	razem <i>total</i>	w tym kobiety <i>of which females</i>
<b>POLSKA</b> ..... a	<b>7023</b>	<b>2883</b>	<b>5625</b>	<b>2264</b>
<b>POLAND</b> ..... b	<b>6626</b>	<b>2701</b>	<b>5271</b>	<b>2100</b>
..... c	127	66	114	60
..... d	181	70	157	59
..... e	89	46	83	45
Dolnośląskie ..... a	551	219	477	172
..... b	533	209	466	166
..... d	18	10	11	6
Kujawsko-pomorskie ..... a	695	312	480	210
..... b	690	307	475	205
..... e	5	5	5	5
Lubelskie ..... a	353	153	232	99
..... b	330	139	209	85
..... c	11	6	11	6
..... e	12	8	12	8
Lubuskie ..... a	165	58	137	53
..... b	157	53	129	48
..... e	8	5	8	5
Łódzkie ..... a	431	178	345	137
..... b	407	171	322	130
..... d	24	7	23	7
Małopolskie ..... a	541	224	426	169
..... b	471	197	365	146
..... c	9	9	7	7
..... d	56	14	49	12
..... e	5	4	5	4
Mazowieckie ..... a	688	303	600	245
..... b	620	270	535	213
..... c	32	16	32	16
..... d	14	7	14	7
..... e	22	10	19	9

TABL. 22(129). UCZNIOWIE PIERWSZYCH KLAS SPECJALNYCH SZKÓŁ ZAWODOWYCH I LICEÓW  
PROFILOWANYCH, KTÓRZY ŚWIADECTWO UKOŃCZENIA SZKOŁY NIŻSZEGO SZCZEBŁA  
OTRZYMALI W ROKU SZKOLNYM 2008/2009 (dok.)

FIRST GRADE STUDENTS OF SPECIAL VOCATIONAL AND SPECIALIZED SECONDARY SCHOOLS  
WHO GRADUATED FROM A LOWER LEVEL SCHOOL IN 2008/2009 SCHOOL YEAR (cont.)

WYSZCZEGÓLNIENIE SPECIFICATION a - ogółem / total b - zasadnicze szkoły zawodowe basic vocational schools c - licea profilowane specialized secondary schools d - technika technical secondary schools e - technika uzupełniająca supplementary technical secondary schools	Uczniowie klasy I w roku szkolnym 2009/2010 Students in first grade in 2009/2010 school year		W tym uczniowie, którzy świadectwo ukończenia szkoły niższego szczebla otrzymali w roku szkolnym 2008/2009 Of which students bearing school report of lower level school from 2008/2009 school year	
	ogółem grand total	w tym kobiety of which females	razem total	w tym kobiety of which females
Opolskie ..... a=b	<b>189</b>	<b>43</b>	<b>160</b>	<b>42</b>
Podkarpackie ..... a	<b>247</b>	<b>114</b>	<b>214</b>	<b>99</b>
	b	240	207	96
	c	7	7	3
Podlaskie ..... a=b	<b>120</b>	<b>51</b>	<b>80</b>	<b>33</b>
Pomorskie ..... a	<b>454</b>	<b>202</b>	<b>374</b>	<b>175</b>
	b	437	364	172
	c	9	3	-
	d	8	7	3
Śląskie ..... a	<b>1019</b>	<b>422</b>	<b>852</b>	<b>356</b>
	b	941	783	319
	c	32	31	18
	d	37	29	14
	e	9	9	5
Świętokrzyskie ..... a	<b>232</b>	<b>83</b>	<b>164</b>	<b>54</b>
	b	221	153	50
	e	11	11	4
Warmińsko-mazurskie ..... a	<b>344</b>	<b>146</b>	<b>290</b>	<b>125</b>
	b	317	266	113
	c	9	8	4
	d	11	11	5
	e	7	5	3
Wielkopolskie ..... a	<b>620</b>	<b>239</b>	<b>516</b>	<b>190</b>
	b	596	493	182
	c	8	8	3
	d	6	6	3
	e	10	9	2
Zachodniopomorskie ..... a	<b>374</b>	<b>136</b>	<b>278</b>	<b>105</b>
	b	357	264	100
	c	10	7	3
	d	7	7	2

TABL. 23(130). WYNIKI EGZAMINU MATURALNEGO W SPECJALNYCH SZKOŁACH ZAWODOWYCH I LICEACH PROFILOWANYCH W ROKU SZKOLNYM 2008/2009

RESULTS OF SECONDARY SCHOOL MATRICULATION EXAM IN SPECIAL VOCATIONAL AND SPECIALIZED SECONDARY SCHOOLS IN 2008/2009 SCHOOL YEAR

WYSZCZEGÓLNIENIE SPECIFICATION	Absolwenci 2008/2009 <sup>1</sup> Graduates of 2008/2009 <sup>1</sup>		Absolwenci <sup>1,2</sup> Graduates <sup>1,2</sup>			
			którzy przystąpili do egzami- nu maturalnego who sat secondary school matriculation exam		którzy otrzymali świadectwo dojrzałości who passed secondary school matricula- tion exam	
			ogółem grand total	w tym kobiety of which females	razem total	w tym kobiety of which females
<b>POLSKA</b> ..... <b>a</b>	<b>455</b>	<b>214</b>	<b>319</b>	<b>169</b>	<b>211</b>	<b>117</b>
<b>POLAND</b> ..... <b>b</b>	<b>135</b>	<b>53</b>	<b>105</b>	<b>42</b>	<b>82</b>	<b>35</b>
..... <b>c</b>	<b>106</b>	<b>43</b>	<b>32</b>	<b>20</b>	<b>10</b>	<b>8</b>
..... <b>d</b>	<b>214</b>	<b>118</b>	<b>182</b>	<b>107</b>	<b>119</b>	<b>74</b>
Dolnośląskie ..... <b>a=b</b>	<b>15</b>	<b>7</b>	<b>14</b>	<b>7</b>	<b>12</b>	<b>6</b>
Kujawsko-pomorskie ..... <b>a=c</b>	<b>13</b>	<b>8</b>	<b>7</b>	<b>7</b>	<b>2</b>	<b>2</b>
Lubelskie ..... <b>a=d</b>	<b>14</b>	<b>11</b>	<b>11</b>	<b>9</b>	<b>8</b>	<b>6</b>
Lubuskie ..... <b>a=c</b>	<b>6</b>	<b>4</b>	<b>3</b>	<b>3</b>	<b>1</b>	<b>1</b>
Łódzkie ..... <b>a</b>	<b>17</b>	<b>5</b>	<b>11</b>	<b>5</b>	<b>9</b>	<b>4</b>
..... <b>b</b>	<b>11</b>	<b>5</b>	<b>11</b>	<b>5</b>	<b>9</b>	<b>4</b>
..... <b>c</b>	<b>6</b>	<b>–</b>	<b>–</b>	<b>–</b>	<b>–</b>	<b>–</b>
Małopolskie ..... <b>a</b>	<b>78</b>	<b>40</b>	<b>63</b>	<b>36</b>	<b>41</b>	<b>24</b>
..... <b>b</b>	<b>37</b>	<b>13</b>	<b>29</b>	<b>13</b>	<b>24</b>	<b>10</b>
..... <b>c</b>	<b>7</b>	<b>1</b>	<b>5</b>	<b>1</b>	<b>2</b>	<b>1</b>
..... <b>d</b>	<b>34</b>	<b>26</b>	<b>29</b>	<b>22</b>	<b>15</b>	<b>13</b>
Mazowieckie ..... <b>a</b>	<b>116</b>	<b>53</b>	<b>82</b>	<b>43</b>	<b>58</b>	<b>31</b>
..... <b>b</b>	<b>13</b>	<b>7</b>	<b>10</b>	<b>6</b>	<b>10</b>	<b>6</b>
..... <b>c</b>	<b>28</b>	<b>11</b>	<b>2</b>	<b>2</b>	<b>1</b>	<b>1</b>
..... <b>d</b>	<b>75</b>	<b>35</b>	<b>70</b>	<b>35</b>	<b>47</b>	<b>24</b>
Pomorskie ..... <b>a</b>	<b>18</b>	<b>8</b>	<b>11</b>	<b>4</b>	<b>6</b>	<b>4</b>
..... <b>c</b>	<b>6</b>	<b>3</b>	<b>–</b>	<b>–</b>	<b>–</b>	<b>–</b>
..... <b>d</b>	<b>12</b>	<b>5</b>	<b>11</b>	<b>4</b>	<b>6</b>	<b>4</b>
Śląskie ..... <b>a</b>	<b>82</b>	<b>37</b>	<b>53</b>	<b>24</b>	<b>39</b>	<b>20</b>
..... <b>b</b>	<b>43</b>	<b>18</b>	<b>27</b>	<b>9</b>	<b>22</b>	<b>8</b>
..... <b>c</b>	<b>5</b>	<b>3</b>	<b>–</b>	<b>–</b>	<b>–</b>	<b>–</b>
..... <b>d</b>	<b>34</b>	<b>16</b>	<b>26</b>	<b>15</b>	<b>17</b>	<b>12</b>
Świętokrzyskie ..... <b>a</b>	<b>31</b>	<b>14</b>	<b>21</b>	<b>10</b>	<b>12</b>	<b>6</b>
..... <b>b</b>	<b>8</b>	<b>–</b>	<b>7</b>	<b>–</b>	<b>3</b>	<b>–</b>
..... <b>c</b>	<b>13</b>	<b>7</b>	<b>7</b>	<b>5</b>	<b>4</b>	<b>3</b>
..... <b>d</b>	<b>10</b>	<b>7</b>	<b>7</b>	<b>5</b>	<b>5</b>	<b>3</b>
Warmińsko-mazurskie ..... <b>a</b>	<b>22</b>	<b>9</b>	<b>12</b>	<b>7</b>	<b>6</b>	<b>3</b>
..... <b>c</b>	<b>6</b>	<b>1</b>	<b>–</b>	<b>–</b>	<b>–</b>	<b>–</b>
..... <b>d</b>	<b>16</b>	<b>8</b>	<b>12</b>	<b>7</b>	<b>6</b>	<b>3</b>
Wielkopolskie ..... <b>a</b>	<b>24</b>	<b>8</b>	<b>15</b>	<b>4</b>	<b>2</b>	<b>1</b>
..... <b>b</b>	<b>8</b>	<b>3</b>	<b>7</b>	<b>2</b>	<b>2</b>	<b>1</b>
..... <b>c</b>	<b>16</b>	<b>5</b>	<b>8</b>	<b>2</b>	<b>–</b>	<b>–</b>
Zachodniopomorskie ..... <b>a=d</b>	<b>19</b>	<b>10</b>	<b>16</b>	<b>10</b>	<b>15</b>	<b>9</b>

1 Z uwzględnieniem osób kończących cykl szkoleniowy w trybie eksternistycznym. 2 Łącznie z absolwentami z lat ubiegłych.

1 Including students of extramural training cycle. 2 Including graduates of previous years.

TABL. 24(131). UCZNIOWIE SPECJALNYCH SZKÓŁ ZAWODOWYCH I LICEÓW PROFILOWANYCH WEDŁUG KLAS  
STUDENTS OF SPECIAL VOCATIONAL AND SPECIALIZED SECONDARY SCHOOLS BY GRADE

WYSZCZEGÓLNIENIE SPECIFICATION	Liczba uczniów Number of students		Uczniowie w klasach Students in grade			
	ogółem total	w tym kobiety of which females	I	II	III	IV
<b>POLSKA</b> ..... a	<b>16810</b>	<b>7122</b>	<b>7023</b>	<b>6153</b>	<b>3525</b>	<b>109</b>
<b>POLAND</b> ..... b	<b>15568</b>	<b>6567</b>	<b>6626</b>	<b>5764</b>	<b>3178</b>	–
..... c	<b>467</b>	<b>249</b>	<b>127</b>	<b>159</b>	<b>181</b>	–
..... d	<b>533</b>	<b>205</b>	<b>181</b>	<b>154</b>	<b>89</b>	<b>109</b>
..... e	<b>242</b>	<b>101</b>	<b>89</b>	<b>76</b>	<b>77</b>	–
Dolnośląskie ..... a	<b>1386</b>	<b>582</b>	<b>551</b>	<b>509</b>	<b>316</b>	<b>10</b>
..... b	1335	559	533	489	313	–
..... d	51	23	18	20	3	10
Kujawsko-pomorskie ..... a	<b>1521</b>	<b>672</b>	<b>695</b>	<b>538</b>	<b>288</b>	–
..... b	1488	661	690	533	265	–
..... e	33	11	5	5	23	–
Lubelskie ..... a	<b>805</b>	<b>339</b>	<b>353</b>	<b>278</b>	<b>174</b>	–
..... b	766	316	330	271	165	–
..... c	27	15	11	7	9	–
..... e	12	8	12	–	–	–
Lubuskie ..... a	<b>387</b>	<b>146</b>	<b>165</b>	<b>130</b>	<b>92</b>	–
..... b	367	135	157	125	85	–
..... d	12	6	–	5	7	–
..... e	8	5	8	–	–	–
Łódzkie ..... a	<b>1156</b>	<b>510</b>	<b>431</b>	<b>416</b>	<b>299</b>	<b>10</b>
..... b	1084	482	407	394	283	–
..... d	57	24	24	14	9	10
..... e	15	4	–	8	7	–
Małopolskie ..... a	<b>1497</b>	<b>667</b>	<b>541</b>	<b>578</b>	<b>327</b>	<b>51</b>
..... b	1243	555	471	509	263	–
..... c	51	43	9	20	22	–
..... d	189	60	56	49	33	51
..... e	14	9	5	–	9	–
Mazowieckie ..... a	<b>1724</b>	<b>780</b>	<b>688</b>	<b>677</b>	<b>354</b>	<b>5</b>
..... b	1509	666	620	613	276	–
..... c	129	77	32	38	59	–
..... d	31	14	14	6	6	5
..... e	55	23	22	20	13	–

TABL. 24(131). UCZNIOWIE SPECJALNYCH SZKÓŁ ZAWODOWYCH I LICEÓW PROFILOWANYCH WEDŁUG KLAS (dok.)  
STUDENTS OF SPECIAL VOCATIONAL AND SPECIALIZED SECONDARY SCHOOLS BY GRADE (cont.)

WYSZCZEGÓLNIENIE SPECIFICATION	Liczba uczniów Number of students		Uczniowie w klasach Students in grade			
	ogółem total	w tym kobiety of which females	I	II	III	IV
a - ogółem / total						
b - zasadnicze szkoły zawodowe basic vocational schools						
c - licea profilowane specialized secondary schools						
d - technika technical secondary schools						
e - technika uzupełniająca supplementary technical secondary schools						
Opolskie ..... a=b	<b>419</b>	<b>107</b>	<b>189</b>	<b>147</b>	<b>83</b>	–
Podkarpackie ..... a	<b>764</b>	<b>332</b>	<b>247</b>	<b>308</b>	<b>209</b>	–
b	740	325	240	299	201	–
c	24	7	7	9	8	–
Podlaskie ..... a=b	<b>312</b>	<b>133</b>	<b>120</b>	<b>130</b>	<b>62</b>	–
Pomorskie ..... a	<b>933</b>	<b>415</b>	<b>454</b>	<b>345</b>	<b>134</b>	–
b	898	399	437	333	128	–
c	15	8	9	–	6	–
d	20	8	8	12	–	–
Śląskie ..... a	<b>2245</b>	<b>947</b>	<b>1019</b>	<b>788</b>	<b>417</b>	<b>21</b>
b	2005	847	941	688	376	–
c	112	45	32	52	28	–
d	114	48	37	43	13	21
e	14	7	9	5	–	–
Świętokrzyskie ..... a	<b>591</b>	<b>235</b>	<b>232</b>	<b>180</b>	<b>172</b>	<b>7</b>
b	531	217	221	174	136	–
c	19	7	–	–	19	–
d	17	–	–	–	10	7
e	24	11	11	6	7	–
Warmińsko-mazurskie ..... a	<b>761</b>	<b>335</b>	<b>344</b>	<b>258</b>	<b>159</b>	–
b	699	298	317	239	143	–
c	22	13	9	5	8	–
d	11	5	11	–	–	–
e	29	19	7	14	8	–
Wielkopolskie ..... a	<b>1520</b>	<b>601</b>	<b>620</b>	<b>596</b>	<b>299</b>	<b>5</b>
b	1445	567	596	570	279	–
c	23	15	8	8	7	–
d	24	15	6	5	8	5
e	28	4	10	13	5	–
Zachodniopomorskie ..... a	<b>789</b>	<b>321</b>	<b>374</b>	<b>275</b>	<b>140</b>	–
b	727	300	357	250	120	–
c	45	19	10	20	15	–
d	7	2	7	–	–	–
e	10	–	–	5	5	–

TABL. 25(132). SZKOŁY SPECJALNE PRZYSPOSABIAJĄCE DO PRACY  
SPECIAL JOB-TRAINING SCHOOLS

WYSZCZEGÓLNIENIE SPECIFICATION	Szkoły Schools	Pomiesz- czenia szkolne School facilities	Oddziały Sections	Uczniowie Students				Absolwenci Graduates	
				ogółem total		w tym w klasach I of which in first grade		ogółem total	w tym kobiety of which females
				ogółem total	w tym kobiety of which females	razem total	w tym kobiety of which females		
<b>POLSKA</b> .....	<b>418</b>	<b>1042</b>	<b>1388</b>	<b>9502</b>	<b>4214</b>	<b>3339</b>	<b>1458</b>	<b>1884</b>	<b>839</b>
<b>POLAND</b>									
Dolnośląskie .....	38	103	104	691	310	244	105	157	77
Kujawsko-pomorskie .....	24	70	85	635	287	204	99	154	72
Lubelskie .....	24	62	82	605	251	174	62	106	52
Lubuskie .....	17	33	48	328	151	125	60	64	26
Łódzkie .....	29	57	88	622	292	231	108	108	45
Małopolskie .....	26	79	88	575	262	177	82	114	49
Mazowieckie .....	54	148	193	1257	549	414	174	258	118
Opolskie .....	16	34	35	229	90	84	24	44	12
Podkarpackie .....	24	70	90	608	258	223	92	147	64
Podlaskie .....	10	33	48	325	149	125	62	69	32
Pomorskie .....	23	77	92	652	267	231	96	151	69
Śląskie .....	38	84	152	1049	479	363	156	169	76
Świętokrzyskie .....	15	38	48	362	172	124	62	66	27
Warmińsko-mazurskie.....	22	41	59	387	170	165	67	50	25
Wielkopolskie .....	38	71	124	833	384	332	164	164	60
Zachodniopomorskie .....	20	42	52	344	143	123	45	63	35

TABL. 26(133). UCZNIOWIE I ABSOLWENCI SZKÓŁ PRZYSPOSABIAJĄCYCH DO PRACY WEDŁUG WIEKU I PŁCI  
STUDENTS AND GRADUATES OF SPECIAL JOB-TRAINING SCHOOLS BY AGE AND SEX

WYSZCZEGÓLNIENIE SPECIFICATION		Ogółem Total	Uczniowie/Absolwenci w wieku lat (rok urodzenia) Students/Graduates aged (year of birth)								25 i więcej (1984 i wcześniej) 25 and more (1984 and earlier)	
			16 i mniej (1993 i później) 16 and less (1993 and later)	17 (1992)	18 (1991)	19 (1990)	20 (1989)	21 (1988)	22 (1987)	23 (1986)		24 (1985)
<b>UCZNIOWIE STUDENTS</b>												
<b>POLSKA</b> .....	<b>a</b>	<b>9502</b>	<b>302</b>	<b>941</b>	<b>1530</b>	<b>1637</b>	<b>1551</b>	<b>1482</b>	<b>1102</b>	<b>766</b>	<b>191</b>	–
<b>POLAND</b>	<b>b</b>	<b>4214</b>	<b>137</b>	<b>441</b>	<b>662</b>	<b>707</b>	<b>688</b>	<b>669</b>	<b>473</b>	<b>349</b>	<b>88</b>	–
	<b>c</b>	<b>3339</b>	<b>283</b>	<b>684</b>	<b>705</b>	<b>549</b>	<b>480</b>	<b>488</b>	<b>116</b>	<b>26</b>	<b>8</b>	–
	<b>d</b>	<b>1458</b>	<b>132</b>	<b>313</b>	<b>293</b>	<b>207</b>	<b>210</b>	<b>231</b>	<b>56</b>	<b>11</b>	<b>5</b>	–
Miasta .....	<b>a</b>	<b>8034</b>	<b>247</b>	<b>807</b>	<b>1295</b>	<b>1390</b>	<b>1339</b>	<b>1240</b>	<b>935</b>	<b>643</b>	<b>138</b>	–
Urban areas	<b>b</b>	3611	113	375	571	605	601	575	398	306	67	–
	<b>c</b>	2839	233	592	598	465	414	414	99	21	3	–
	<b>d</b>	1247	110	269	257	177	180	199	44	10	1	–
Wieś .....	<b>a</b>	<b>1468</b>	<b>55</b>	<b>134</b>	<b>235</b>	<b>247</b>	<b>212</b>	<b>242</b>	<b>167</b>	<b>123</b>	<b>53</b>	–
Rural areas	<b>b</b>	603	24	66	91	102	87	94	75	43	21	–
	<b>c</b>	500	50	92	107	84	66	74	17	5	5	–
	<b>d</b>	211	22	44	36	30	30	32	12	1	4	–
<b>ABSOLWENCI GRADUATES</b>												
<b>POLSKA</b> .....	<b>a</b>	<b>1884</b>	–	<b>16</b>	<b>12</b>	<b>99</b>	<b>265</b>	<b>332</b>	<b>245</b>	<b>205</b>	<b>543</b>	<b>167</b>
<b>POLAND</b>	<b>b</b>	<b>839</b>	–	<b>5</b>	<b>3</b>	<b>42</b>	<b>127</b>	<b>136</b>	<b>109</b>	<b>101</b>	<b>238</b>	<b>78</b>
Miasta .....	<b>a</b>	<b>1615</b>	–	<b>14</b>	<b>6</b>	<b>81</b>	<b>228</b>	<b>296</b>	<b>212</b>	<b>177</b>	<b>459</b>	<b>142</b>
Urban areas	<b>b</b>	708	–	4	2	32	112	118	89	83	201	67
Wieś .....	<b>a</b>	<b>269</b>	–	<b>2</b>	<b>6</b>	<b>18</b>	<b>37</b>	<b>36</b>	<b>33</b>	<b>28</b>	<b>84</b>	<b>25</b>
Rural areas	<b>b</b>	131	–	1	1	10	15	18	20	18	37	11

**D. Szkoły zawodowe i licea profilowane dla dorosłych według województw**  
*Vocational and specialized secondary schools for adults by voivodships*

**TABL. 27(134). UCZNIOWIE SZKÓŁ ZAWODOWYCH I LICEÓW PROFILOWANYCH DLA DOROSŁYCH WEDŁUG WIEKU**  
**STUDENTS OF VOCATIONAL AND SPECIALIZED SECONDARY SCHOOLS FOR ADULTS BY AGE**

WYSZCZEGÓLNIENIE SPECIFICATION	Ogółem Total	Uczniowie w wieku lat (rok urodzenia) Students aged (year of birth)									
		18 i mniej (1991 i później) 18 and less (1991 and later)	19 (1990)	20 (1989)	21 (1988)	22 (1987)	23 (1986)	24 (1985)	25-29 (1984 do 1980) 25-29 (from 1984 to 1980)	30 i więcej (1979 i wcześniej) 30 and more (1979 and earlier)	
<b>POLSKA</b> .....	<b>a</b>	<b>55944</b>	<b>6121</b>	<b>12683</b>	<b>11014</b>	<b>8376</b>	<b>3921</b>	<b>2200</b>	<b>1512</b>	<b>4284</b>	<b>5833</b>
<b>POLAND</b>	<b>b</b>	<b>5023</b>	<b>1052</b>	<b>799</b>	<b>557</b>	<b>379</b>	<b>295</b>	<b>217</b>	<b>201</b>	<b>732</b>	<b>791</b>
	<b>c</b>	<b>7295</b>	<b>1072</b>	<b>1356</b>	<b>1075</b>	<b>766</b>	<b>476</b>	<b>343</b>	<b>231</b>	<b>168</b>	<b>1808</b>
	<b>d</b>	<b>7577</b>	<b>946</b>	<b>1250</b>	<b>1229</b>	<b>991</b>	<b>685</b>	<b>446</b>	<b>300</b>	<b>839</b>	<b>891</b>
	<b>e</b>	<b>36049</b>	<b>3051</b>	<b>9278</b>	<b>8153</b>	<b>6240</b>	<b>2465</b>	<b>1194</b>	<b>780</b>	<b>2043</b>	<b>2845</b>
Dolnośląskie .....	<b>a</b>	<b>3729</b>	<b>407</b>	<b>766</b>	<b>694</b>	<b>478</b>	<b>274</b>	<b>160</b>	<b>123</b>	<b>284</b>	<b>543</b>
	<b>b</b>	652	124	119	78	46	53	28	24	89	91
	<b>c</b>	921	118	166	132	97	70	49	38	21	230
	<b>d</b>	360	43	56	51	48	32	16	26	28	60
	<b>e</b>	1796	122	425	433	287	119	67	35	89	219
Kujawsko-pomorskie .....	<b>a</b>	<b>4952</b>	<b>669</b>	<b>1164</b>	<b>883</b>	<b>626</b>	<b>303</b>	<b>207</b>	<b>141</b>	<b>338</b>	<b>621</b>
	<b>b</b>	628	137	107	67	37	42	35	32	87	84
	<b>c</b>	1516	222	278	217	149	92	68	49	28	413
	<b>d</b>	451	54	77	54	55	45	31	18	44	73
	<b>e</b>	2357	256	702	545	385	124	73	42	96	134
Lubelskie .....	<b>a</b>	<b>2034</b>	<b>217</b>	<b>580</b>	<b>460</b>	<b>335</b>	<b>121</b>	<b>63</b>	<b>33</b>	<b>106</b>	<b>119</b>
	<b>b</b>	121	15	14	4	10	10	11	2	25	30
	<b>c</b>	198	48	44	44	28	16	6	6	1	5
	<b>d</b>	96	19	17	27	14	9	2	1	4	3
	<b>e</b>	1619	135	505	385	283	86	44	24	72	85
Lubuskie .....	<b>a</b>	<b>837</b>	<b>70</b>	<b>150</b>	<b>140</b>	<b>129</b>	<b>65</b>	<b>52</b>	<b>30</b>	<b>81</b>	<b>120</b>
	<b>b</b>	64	31	21	6	3	2	1	-	-	-
	<b>c</b>	130	14	13	20	8	5	10	8	4	48
	<b>d</b>	207	10	26	23	31	30	17	15	30	25
	<b>e</b>	436	15	90	91	87	28	24	7	30	64
Łódzkie .....	<b>a</b>	<b>4179</b>	<b>399</b>	<b>827</b>	<b>828</b>	<b>746</b>	<b>311</b>	<b>205</b>	<b>140</b>	<b>314</b>	<b>409</b>
	<b>b</b>	72	19	16	16	5	5	4	1	5	1
	<b>c</b>	201	15	19	18	28	12	10	12	7	80
	<b>d</b>	1293	216	219	231	173	90	69	51	126	118
	<b>e</b>	2613	149	573	563	540	204	122	76	149	237
Małopolskie .....	<b>a</b>	<b>3849</b>	<b>450</b>	<b>1037</b>	<b>852</b>	<b>602</b>	<b>258</b>	<b>86</b>	<b>63</b>	<b>229</b>	<b>272</b>
	<b>b</b>	268	63	39	17	12	8	8	9	49	63
	<b>c</b>	60	17	21	9	2	-	-	1	-	10
	<b>d</b>	425	54	75	82	44	43	28	17	52	30
	<b>e</b>	3096	316	902	744	544	207	50	36	125	172
Mazowieckie .....	<b>a</b>	<b>6954</b>	<b>716</b>	<b>1480</b>	<b>1370</b>	<b>1057</b>	<b>449</b>	<b>251</b>	<b>175</b>	<b>660</b>	<b>796</b>
	<b>b</b>	453	59	55	28	26	15	10	13	113	134
	<b>c</b>	878	132	126	102	77	57	37	28	37	282
	<b>d</b>	838	115	131	151	87	49	39	28	121	117
	<b>e</b>	4785	410	1168	1089	867	328	165	106	295	357

1 Wraz z równorzędnymi średnimi szkołami zawodowymi.

1 Including equivalent vocational secondary schools.

TABL. 27(134). UCZNIOWIE SZKÓŁ ZAWODOWYCH I LICEÓW PROFILOWANYCH DLA DOROSŁYCH WEDŁUG WIEKU (dok.)  
STUDENTS OF VOCATIONAL AND SPECIALIZED SECONDARY SCHOOLS FOR ADULTS BY AGE (cont.)

WYSZCZEGÓLNIENIE SPECIFICATION	Ogółem Total	Uczniowie w wieku lat (rok urodzenia) Students aged (year of birth)								
		18 (1991)	19 (1990)	20 (1989)	21 (1988)	22 (1987)	23 (1986)	24 (1985)	25-29 (1984 do 1980) 25-29 (from 1984 to 1980)	30 i więcej (1979 i wcześniej) 30 and more (1979 and earlier)
Opolskie ..... a	<b>2528</b>	<b>266</b>	<b>467</b>	<b>422</b>	<b>405</b>	<b>221</b>	<b>120</b>	<b>80</b>	<b>232</b>	<b>315</b>
b	244	33	34	17	15	24	23	18	51	29
c	1218	176	215	187	157	89	58	36	28	272
d	223	20	21	37	48	21	13	8	19	36
e	843	37	197	181	185	87	26	18	53	59
Podkarpackie ..... a	<b>2168</b>	<b>229</b>	<b>466</b>	<b>428</b>	<b>412</b>	<b>197</b>	<b>104</b>	<b>57</b>	<b>111</b>	<b>164</b>
b	224	81	29	20	15	7	4	5	19	44
d	202	22	33	30	25	16	14	4	16	42
e	1742	126	404	378	372	174	86	48	76	78
Podlaskie ..... a	<b>1243</b>	<b>51</b>	<b>267</b>	<b>291</b>	<b>213</b>	<b>111</b>	<b>57</b>	<b>32</b>	<b>100</b>	<b>121</b>
b	24	-	5	4	4	3	1	-	3	4
c	39	-	6	12	3	7	3	1	1	6
d	500	29	73	72	72	54	39	23	72	66
e	680	22	183	203	134	47	14	8	24	45
Pomorskie ..... a	<b>2524</b>	<b>327</b>	<b>527</b>	<b>457</b>	<b>327</b>	<b>175</b>	<b>92</b>	<b>63</b>	<b>257</b>	<b>299</b>
b	570	63	53	47	53	27	30	34	129	134
c	59	-	3	6	6	2	3	1	1	37
d	286	40	48	61	49	24	19	9	20	16
e	1609	224	423	343	219	122	40	19	95	124
Śląskie ..... a	<b>7857</b>	<b>718</b>	<b>1712</b>	<b>1472</b>	<b>1044</b>	<b>576</b>	<b>323</b>	<b>238</b>	<b>755</b>	<b>1019</b>
b	812	155	202	154	79	49	18	23	62	70
c	525	72	114	90	70	31	34	13	9	92
d	1393	136	223	182	154	144	86	57	226	185
e	5127	355	1173	1046	741	352	185	145	432	698
Świętokrzyskie ..... a	<b>2985</b>	<b>312</b>	<b>825</b>	<b>674</b>	<b>515</b>	<b>220</b>	<b>99</b>	<b>48</b>	<b>118</b>	<b>174</b>
c	456	56	115	86	47	23	27	6	8	88
d	391	73	81	97	60	26	15	6	12	21
e	2138	183	629	491	408	171	57	36	71	92
Warmińsko-mazurskie ..... a	<b>1587</b>	<b>149</b>	<b>371</b>	<b>321</b>	<b>237</b>	<b>71</b>	<b>66</b>	<b>51</b>	<b>134</b>	<b>187</b>
b	252	27	30	27	20	10	13	11	42	72
c	104	8	19	14	16	3	6	4	2	32
d	53	8	9	6	3	1	4	-	4	18
e	1178	106	313	274	198	57	43	36	73	78
Wielkopolskie ..... a	<b>7204</b>	<b>809</b>	<b>1755</b>	<b>1501</b>	<b>1115</b>	<b>494</b>	<b>279</b>	<b>203</b>	<b>486</b>	<b>562</b>
b	236	7	13	33	36	26	22	23	49	27
c	897	177	197	130	76	61	28	25	20	183
d	659	80	119	99	106	82	48	29	41	55
e	5412	545	1426	1239	897	325	181	126	325	348
Zachodniopomorskie ..... a	<b>1314</b>	<b>332</b>	<b>289</b>	<b>221</b>	<b>135</b>	<b>75</b>	<b>36</b>	<b>35</b>	<b>79</b>	<b>112</b>
b	403	238	62	39	18	14	9	6	9	8
c	93	17	20	8	2	8	4	3	1	30
d	200	27	42	26	22	19	6	8	24	26
e	618	50	165	148	93	34	17	18	38	55

1 Wraz z równorzędnymi średnimi szkołami zawodowymi.

1 Including equivalent vocational secondary schools.



TABL. 28(135). ABSOLWENCI SZKÓŁ ZAWODOWYCH I LICEÓW PROFILOWANYCH DLA DOROSŁYCH WEDŁUG WIEKU  
GRADUATES OF VOCATIONAL AND SPECIALIZED SECONDARY SCHOOLS FOR ADULTS BY AGE

WYSZCZEGÓLNIENIE SPECIFICATION	Ogółem Total	Absolwenci <sup>2</sup> w wieku lat (rok urodzenia) Graduates <sup>2</sup> aged (year of birth)							
		19 i mniej (1990 i później)	20 (1989)	21 (1988)	22 (1987)	23 (1986)	24 (1985)	25-29 (1984 do 1980) 25-29 (from 1984 to 1980)	30 i więcej (1979 i wcześniej) 30 and more (1979 and earlier)
<b>POLSKA</b> .....	<b>14801</b>	<b>334</b>	<b>767</b>	<b>2410</b>	<b>4822</b>	<b>1911</b>	<b>722</b>	<b>1668</b>	<b>2167</b>
<b>POLAND</b> .....	<b>1402</b>	<b>195</b>	<b>194</b>	<b>190</b>	<b>136</b>	<b>83</b>	<b>68</b>	<b>276</b>	<b>260</b>
c - licea profilowane specialized secondary	2044	111	340	389	280	163	100	275	386
d - technika technical secondary	1415	8	119	242	170	195	106	242	333
e - technika uzupełniająca <sup>1</sup> supplementary technical secondary <sup>1</sup>	9940	20	114	1589	4236	1470	448	875	1188
Dolnośląskie .....	945	18	69	140	230	125	60	118	185
b	128	1	20	24	13	9	7	30	24
c	302	17	44	53	37	24	19	29	79
d	60	–	3	11	3	9	11	11	12
e	455	–	2	52	177	83	23	48	70
Kujawsko-pomorskie .....	1138	17	49	204	275	144	66	166	217
b	179	7	6	21	16	14	14	58	43
c	255	10	38	41	32	14	10	39	71
d	146	–	5	8	14	29	8	31	51
e	558	–	–	134	213	87	34	38	52
Lubelskie .....	455	15	20	84	195	74	29	19	19
b	30	13	4	–	–	–	–	2	11
c	70	2	16	14	9	12	15	2	–
e	355	–	–	70	186	62	14	15	8
Lubuskie .....	232	3	17	20	54	28	14	39	57
b	18	2	8	5	3	–	–	–	–
c	44	1	5	2	11	5	1	10	9
d	51	–	4	3	–	9	5	14	16
e	119	–	–	10	40	14	8	15	32
Łódzkie .....	1049	1	30	135	371	148	68	129	167
b	16	–	2	5	4	3	2	–	–
c	69	1	5	19	3	4	2	11	24
d	208	–	12	54	37	19	18	37	31
e	756	–	11	57	327	122	46	81	112
Małopolskie .....	1148	29	32	227	504	144	33	87	92
b	89	23	5	12	4	3	3	15	24
c	35	2	16	7	7	–	–	2	1
d	80	2	9	22	9	8	3	16	11
e	944	2	2	186	484	133	27	54	56
Mazowieckie .....	1971	87	163	316	568	257	76	204	300
b	186	73	35	9	5	1	–	24	39
c	206	6	27	36	20	15	16	50	36
d	162	–	47	29	15	16	9	15	31
e	1417	8	54	242	528	225	51	115	194

1 Wraz z równorzędnymi średnimi szkołami zawodowymi. 2 Z uwzględnieniem osób kończących cykl szkoleniowy w trybie eksternistycznym.

1 Including equivalent vocational secondary schools. 2 Including students of extramural training cycle.

TABL. 28(135).ABSOLWENCI SZKÓŁ ZAWODOWYCH I LICEÓW PROFILOWANYCH DLA DOROSŁYCH WEDŁUG WIEKU (dok.)  
GRADUATES OF VOCATIONAL AND SPECIALIZED SECONDARY SCHOOLS FOR ADULTS BY AGE (cont.)

WYSZCZEGÓLNIENIE SPECIFICATION	Ogółem Total	Absolwenci <sup>2</sup> w wieku lat (rok urodzenia) Graduates <sup>2</sup> aged (year of birth)							
		19 (1990)	20 (1989)	21 (1988)	22 (1987)	23 (1986)	24 (1985)	25-29 (1984 do 1980) 25-29 (from 1984 to 1980)	30 i więcej (1979 i wcześniej) 30 and more (1979 and earlier)
Opolskie ..... a	<b>709</b>	<b>51</b>	<b>77</b>	<b>102</b>	<b>171</b>	<b>72</b>	<b>35</b>	<b>98</b>	<b>103</b>
b	110	15	9	5	8	7	9	42	15
c	367	36	66	70	52	32	11	37	63
d	26	–	2	–	1	5	5	6	7
e	206	–	–	27	110	28	10	13	18
Podkarpackie ..... a	<b>541</b>	<b>13</b>	<b>23</b>	<b>80</b>	<b>236</b>	<b>83</b>	<b>16</b>	<b>42</b>	<b>48</b>
b	54	12	12	6	8	4	2	8	2
c	22	1	4	4	1	2	4	6	–
d	28	–	1	3	3	2	–	6	13
e	437	–	6	67	224	75	10	22	33
Podlaskie ..... a	<b>371</b>	<b>2</b>	<b>9</b>	<b>36</b>	<b>120</b>	<b>55</b>	<b>22</b>	<b>56</b>	<b>71</b>
c	53	2	7	14	13	6	2	5	4
d	130	–	1	7	11	23	12	32	44
e	188	–	1	15	96	26	8	19	23
Pomorskie ..... a	<b>606</b>	<b>8</b>	<b>14</b>	<b>122</b>	<b>180</b>	<b>62</b>	<b>33</b>	<b>86</b>	<b>101</b>
b	146	1	7	10	13	7	9	43	56
c	16	1	4	5	2	1	–	1	2
d	79	6	1	19	16	11	6	14	6
e	365	–	2	88	149	43	18	28	37
Śląskie ..... a	<b>1670</b>	<b>16</b>	<b>68</b>	<b>309</b>	<b>501</b>	<b>230</b>	<b>94</b>	<b>186</b>	<b>266</b>
b	204	9	45	57	39	20	8	16	10
c	84	2	10	15	13	8	5	9	22
d	124	–	4	30	26	21	14	10	19
e	1258	5	9	207	423	181	67	151	215
Świętokrzyskie ..... a	<b>874</b>	<b>29</b>	<b>76</b>	<b>129</b>	<b>342</b>	<b>112</b>	<b>32</b>	<b>67</b>	<b>87</b>
c	218	24	59	47	25	22	6	5	30
d	23	–	7	4	2	1	–	5	4
e	633	5	10	78	315	89	26	57	53
Warmińsko-mazurskie ..... a	<b>326</b>	<b>1</b>	<b>17</b>	<b>37</b>	<b>149</b>	<b>39</b>	<b>11</b>	<b>35</b>	<b>37</b>
b	54	–	5	5	11	6	1	15	11
c	32	1	8	12	6	1	1	–	3
e	240	–	4	20	132	32	9	20	23
Wielkopolskie ..... a	<b>2386</b>	<b>3</b>	<b>59</b>	<b>396</b>	<b>832</b>	<b>298</b>	<b>118</b>	<b>308</b>	<b>372</b>
b	43	–	–	1	2	4	5	16	15
c	260	3	29	47	47	17	8	69	40
d	251	–	18	31	31	40	13	39	79
e	1832	–	12	317	752	237	92	184	238
Zachodniopomorskie ..... a	<b>380</b>	<b>41</b>	<b>44</b>	<b>73</b>	<b>94</b>	<b>40</b>	<b>15</b>	<b>28</b>	<b>45</b>
b	145	39	36	30	10	5	8	7	10
c	11	2	2	3	2	–	–	–	2
d	47	–	5	21	2	2	2	6	9
e	177	–	1	19	80	33	5	15	24

1 Wraz z równorzędnymi średnimi szkołami zawodowymi. 2 Z uwzględnieniem osób kończących cykl szkoleniowy w trybie eksternistycznym.

1 Including equivalent vocational secondary schools. 2 Including students of extramural training cycle.

TABL. 29(136). SZKOŁY ZAWODOWE I LICEA PROFILOWANE DLA DOROSŁYCH WEDŁUG FORM KSZTAŁCENIA  
VOCATIONAL AND SPECIALIZED SECONDARY SCHOOLS FOR ADULTS BY TYPE OF EDUCATION

WYSZCZEGÓLNIENIE SPECIFICATION o - ogółem / total z - forma kształcenia zaoczną type of education – weekend s - forma kształcenia stacjonarną type of education – day	Szkoły Schools	Oddziały <sup>1</sup> Sections <sup>1</sup>	Uczniowie Students				Absolwenci <sup>2</sup> Graduates <sup>2</sup>		
			ogółem grand total		w tym w klasach I of which in first grade		ogółem total	w tym kobiety of which females	
			ogółem total	w tym kobie- ty of which females	razem total	w tym kobie- ty of which females			
<b>OGÓŁEM TOTAL</b>									
<b>POLAND</b>	<b>o</b>	<b>1001</b>	<b>3186</b>	<b>55944</b>	<b>15935</b>	<b>26169</b>	<b>7320</b>	<b>14801</b>	<b>4743</b>
	<b>z</b>		<b>2458</b>	<b>42350</b>	<b>12401</b>	<b>19674</b>	<b>5614</b>	<b>10218</b>	<b>3463</b>
	<b>s</b>		<b>729</b>	<b>13594</b>	<b>3534</b>	<b>6495</b>	<b>1706</b>	<b>4583</b>	<b>1280</b>
Dolnośląskie .....	<b>o</b>	<b>74</b>	<b>192</b>	<b>3729</b>	<b>1081</b>	<b>1856</b>	<b>470</b>	<b>945</b>	<b>340</b>
	<b>z</b>		130	2485	933	1222	393	546	269
	<b>s</b>		62	1244	148	634	77	399	71
Kujawsko-pomorskie .....	<b>o</b>	<b>71</b>	<b>345</b>	<b>4952</b>	<b>1795</b>	<b>2706</b>	<b>925</b>	<b>1138</b>	<b>482</b>
	<b>z</b>		282	3825	1433	2129	739	692	337
	<b>s</b>		63	1127	362	577	186	446	145
Lubelskie .....	<b>o</b>	<b>45</b>	<b>114</b>	<b>2034</b>	<b>508</b>	<b>1073</b>	<b>260</b>	<b>455</b>	<b>145</b>
	<b>z</b>		81	1454	338	809	175	251	71
	<b>s</b>		33	580	170	264	85	204	74
Lubuskie .....	<b>o</b>	<b>21</b>	<b>55</b>	<b>837</b>	<b>250</b>	<b>368</b>	<b>106</b>	<b>232</b>	<b>98</b>
	<b>z</b>		50	761	238	331	100	201	91
	<b>s</b>		5	76	12	37	6	31	7
Łódzkie .....	<b>o</b>	<b>75</b>	<b>282</b>	<b>4179</b>	<b>1032</b>	<b>1792</b>	<b>464</b>	<b>1049</b>	<b>264</b>
	<b>z</b>		262	3884	929	1652	406	990	252
	<b>s</b>		20	295	103	140	58	59	12
Małopolskie .....	<b>o</b>	<b>76</b>	<b>232</b>	<b>3849</b>	<b>947</b>	<b>1871</b>	<b>450</b>	<b>1148</b>	<b>297</b>
	<b>z</b>		172	2857	719	1412	345	751	193
	<b>s</b>		60	992	228	459	105	397	104
Mazowieckie .....	<b>o</b>	<b>124</b>	<b>400</b>	<b>6954</b>	<b>2220</b>	<b>3099</b>	<b>986</b>	<b>1971</b>	<b>687</b>
	<b>z</b>		345	6153	2004	2783	900	1507	548
	<b>s</b>		55	801	216	316	86	464	139
Opolskie .....	<b>o</b>	<b>37</b>	<b>134</b>	<b>2528</b>	<b>601</b>	<b>869</b>	<b>173</b>	<b>709</b>	<b>213</b>
	<b>z</b>		101	1802	533	558	140	486	172
	<b>s</b>		33	726	68	311	33	223	41
Podkarpackie .....	<b>o</b>	<b>41</b>	<b>104</b>	<b>2168</b>	<b>328</b>	<b>872</b>	<b>165</b>	<b>541</b>	<b>82</b>
	<b>z</b>		71	1421	191	557	83	322	63
	<b>s</b>		33	747	137	315	82	219	19
Podlaskie .....	<b>o</b>	<b>33</b>	<b>72</b>	<b>1243</b>	<b>235</b>	<b>467</b>	<b>60</b>	<b>371</b>	<b>102</b>
	<b>z</b>		67	1191	216	447	56	347	82
	<b>s</b>		5	52	19	20	4	24	20
Pomorskie .....	<b>o</b>	<b>45</b>	<b>135</b>	<b>2524</b>	<b>775</b>	<b>1362</b>	<b>418</b>	<b>606</b>	<b>191</b>
	<b>z</b>		80	1366	527	786	299	315	142
	<b>s</b>		55	1158	248	576	119	291	49
Śląskie .....	<b>o</b>	<b>124</b>	<b>412</b>	<b>7857</b>	<b>2231</b>	<b>3877</b>	<b>1024</b>	<b>1670</b>	<b>541</b>
	<b>z</b>		234	4259	1155	2133	527	571	199
	<b>s</b>		178	3598	1076	1744	497	1099	342
Świętokrzyskie .....	<b>o</b>	<b>48</b>	<b>162</b>	<b>2985</b>	<b>761</b>	<b>1118</b>	<b>278</b>	<b>874</b>	<b>249</b>
	<b>z</b>		158	2880	711	1057	253	845	233
	<b>s</b>		4	105	50	61	25	29	16
Warmińsko-Mazurskie .....	<b>o</b>	<b>31</b>	<b>88</b>	<b>1587</b>	<b>538</b>	<b>832</b>	<b>328</b>	<b>326</b>	<b>103</b>
	<b>z</b>		64	1202	375	600	224	230	77
	<b>s</b>		24	385	163	232	104	96	26
Wielkopolskie .....	<b>o</b>	<b>119</b>	<b>368</b>	<b>7204</b>	<b>2240</b>	<b>3339</b>	<b>1048</b>	<b>2386</b>	<b>829</b>
	<b>z</b>		315	6198	1918	2902	899	2026	705
	<b>s</b>		53	1006	322	437	149	360	124
Zachodniopomorskie .....	<b>o</b>	<b>37</b>	<b>93</b>	<b>1314</b>	<b>393</b>	<b>668</b>	<b>165</b>	<b>380</b>	<b>120</b>
	<b>z</b>		47	612	181	296	75	138	29
	<b>s</b>		46	702	212	372	90	242	91

1 Dane o liczbie oddziałów mogą nie sumować się ze względu na zaokrąglenia. 2 Z uwzględnieniem osób kończących cykl szkoleniowy w trybie eksternistycznym.

1 Data on the number of sections may not sum up due to rounding. 2 Including students of extramural training cycle.

TABL. 29(136). SZKOŁY ZAWODOWE I LICEA PROFILOWANE DLA DOROSŁYCH WEDŁUG FORM KSZTAŁCENIA (cd.)  
 VOCATIONAL AND SPECIALIZED SECONDARY SCHOOLS FOR ADULTS BY TYPE OF EDUCATION (cont.)

WYSZCZEGÓLNIENIE SPECIFICATION o - ogółem / total z - forma kształcenia zaoczna type of education – weekend s - forma kształcenia stacjonarna type of education – day	Szkoły Schools	Oddziały <sup>1</sup> Sections <sup>1</sup>	Uczniowie Students				Absolwenci <sup>2</sup> Graduates <sup>2</sup>	
			ogółem total		w tym w klasach I of which in first grade		ogółem total	w tym kobiety of which females
			ogółem total	w tym kobi- ety of which females	razem total	w tym kobi- ety of which females		
<b>ZASADNICZE SZKOŁY ZAWODOWE    BASIC VOCATIONAL SCHOOLS</b>								
<b>POLSKA</b> ..... o	<b>104</b>	<b>284</b>	<b>5023</b>	<b>1139</b>	<b>2922</b>	<b>735</b>	<b>1402</b>	<b>262</b>
<b>POLAND</b> z		<b>73</b>	<b>1241</b>	<b>433</b>	<b>777</b>	<b>320</b>	<b>94</b>	<b>44</b>
s		<b>211</b>	<b>3782</b>	<b>706</b>	<b>2145</b>	<b>415</b>	<b>1308</b>	<b>218</b>
Dolnośląskie                    o	<b>9</b>	<b>32</b>	<b>652</b>	<b>82</b>	<b>380</b>	<b>56</b>	<b>128</b>	<b>12</b>
z		10	197	14	106	7	7	1
s		22	455	68	274	49	121	11
Kujawsko-pomorskie ..... o	<b>10</b>	<b>35</b>	<b>628</b>	<b>143</b>	<b>383</b>	<b>100</b>	<b>179</b>	<b>35</b>
z		3	61	27	41	20	0	0
s		32	567	116	342	80	179	35
Lubelskie ..... o	<b>3</b>	<b>5</b>	<b>121</b>	<b>30</b>	<b>86</b>	<b>22</b>	<b>30</b>	<b>1</b>
z		2	32	14	16	6	3	1
s		3	89	16	70	16	27	0
Lubuskie ..... o=s	<b>3</b>	<b>4</b>	<b>64</b>	<b>7</b>	<b>37</b>	<b>6</b>	<b>18</b>	<b>0</b>
Łódzkie ..... o	<b>4</b>	<b>12</b>	<b>72</b>	<b>38</b>	<b>42</b>	<b>22</b>	<b>16</b>	<b>1</b>
z		10	48	24	23	10	8	1
s		2	24	14	19	12	8	0
Małopolskie ..... o	<b>9</b>	<b>16</b>	<b>268</b>	<b>60</b>	<b>145</b>	<b>38</b>	<b>89</b>	<b>16</b>
z		4	38	16	17	15	7	2
s		12	230	44	128	23	82	14
Mazowieckie ..... o	<b>11</b>	<b>29</b>	<b>453</b>	<b>97</b>	<b>222</b>	<b>67</b>	<b>186</b>	<b>52</b>
z		10	160	58	92	52	2	1
s		19	293	39	130	15	184	51
Opolskie ..... o	<b>5</b>	<b>15</b>	<b>244</b>	<b>23</b>	<b>142</b>	<b>13</b>	<b>110</b>	<b>14</b>
z		1	3	3	3	3	0	0
s		14	241	20	139	10	110	14
Podkarpackie ..... o=s	<b>4</b>	<b>13</b>	<b>224</b>	<b>26</b>	<b>113</b>	<b>15</b>	<b>54</b>	<b>7</b>
Podlaskie ..... o=z	<b>2</b>	<b>24</b>	–	–	–	–	–	–
Pomorskie ..... o	<b>8</b>	<b>25</b>	<b>570</b>	<b>132</b>	<b>368</b>	<b>96</b>	<b>146</b>	<b>16</b>
z		7	184	97	128	70	17	16
s		18	386	35	240	26	129	0
Śląskie ..... o	<b>18</b>	<b>50</b>	<b>812</b>	<b>295</b>	<b>429</b>	<b>163</b>	<b>204</b>	<b>64</b>
z		16	211	68	116	47	36	11
s		34	601	227	313	116	168	53
Warmińsko-Mazurskie        o	<b>5</b>	<b>14</b>	<b>252</b>	<b>78</b>	<b>168</b>	<b>69</b>	<b>54</b>	<b>11</b>
z		5	121	78	98	69	14	11
s		9	131	0	70	0	40	0
Wielkopolskie ..... o	<b>4</b>	<b>7</b>	<b>236</b>	<b>34</b>	<b>177</b>	<b>21</b>	<b>43</b>	<b>0</b>
z		3	162	34	137	21	0	0
s		4	74	0	40	0	43	0
Zachodniopomorskie        o=s	<b>9</b>	<b>25</b>	<b>403</b>	<b>94</b>	<b>230</b>	<b>47</b>	<b>145</b>	<b>33</b>

1 Dane o liczbie oddziałów mogą nie sumować się ze względu na zaokrąglenia. 2 Z uwzględnieniem osób kończących cykl szkoleniowy w trybie ekstermistycznym.

1 Data on the number of sections may not sum up due to rounding. 2 Including students of extramural training cycle.

TABL. 29(136). SZKOŁY ZAWODOWE I LICEA PROFILOWANE DLA DOROSŁYCH WEDŁUG FORM KSZTAŁCENIA (cd.)  
 VOCATIONAL AND SPECIALIZED SECONDARY SCHOOLS FOR ADULTS BY TYPE OF EDUCATION (cont.)

WYSZCZEGÓLNIENIE SPECIFICATION o - ogółem / total z - forma kształcenia zaoczną type of education – weekend s - forma kształcenia stacjonarną type of education – day	Szkoły Schools	Oddziały <sup>1</sup> Sections <sup>1</sup>	Uczniowie Students				Absolwenci <sup>2</sup> Graduates <sup>2</sup>	
			ogółem total		w tym w klasach I of which in first grade		ogółem total	w tym kobiety of which females
			ogółem total	w tym kobiety of which females	razem total	w tym kobiety of which females		
<b>LICEA PROFILOWANE    SPECIALIZED SECONDARY SCHOOLS</b>								
<b>POLSKA ..... o</b>	<b>80</b>	<b>399</b>	<b>7295</b>	<b>3439</b>	<b>2983</b>	<b>1327</b>	<b>2044</b>	<b>1073</b>
<b>POLAND        z</b>		<b>381</b>	<b>6807</b>	<b>3221</b>	<b>2785</b>	<b>1235</b>	<b>1909</b>	<b>991</b>
<b>                  s</b>		<b>18</b>	<b>488</b>	<b>218</b>	<b>198</b>	<b>92</b>	<b>135</b>	<b>82</b>
Dolnośląskie .....o=z	13	39	921	456	390	180	302	159
Kujawsko-pomorskie ..... o	8	136	1516	749	867	385	255	169
z		133	1417	710	835	373	226	151
s		3	99	39	32	12	29	18
Lubelskie ..... o	2	8	198	85	82	38	70	31
z		–	–	–	–	–	23	7
s		8	198	85	82	38	47	24
Lubuskie .....o=z	3	5	130	69	53	21	44	29
Łódzkie .....o=z	2	9	201	120	58	31	69	39
Małopolskie .....o=z	3	5	60	30	10	7	35	10
Mazowieckie .....o=z	11	40	878	503	427	225	206	145
Opolskie ..... o	12	63	1218	453	330	110	367	157
z		62	1201	446	330	110	360	154
s		1	17	7	–	–	7	3
Podkarpackie .....o=z	–	–	–	–	–	–	22	15
Podlaskie .....o=z	1	1	39	12	–	–	53	26
Pomorskie ..... o=z	2	4	59	30	22	12	16	9
Śląskie ..... o	6	21	525	231	216	97	84	58
z		15	351	144	132	55	32	21
s		6	174	87	84	42	52	37
Świętokrzyskie .....o=z	6	17	456	189	77	31	218	82
Warmińsko-Mazurskie    o=z	4	6	104	43	22	8	32	22
Wielkopolskie .....o=z	6	41	897	412	386	157	260	116
Zachodniopomorskie    o=z	1	4	93	57	43	25	11	6

1 Dane o liczbie oddziałów mogą nie sumować się ze względu na zaokrąglenia. 2 Z uwzględnieniem osób kończących cykl szkoleniowy w trybie eksternistycznym.

1 Data on the number of sections may not sum up due to rounding. 2 Including students of extramural training cycle.

TABL. 29(136). SZKOŁY ZAWODOWE I LICEA PROFILOWANE DLA DOROSŁYCH WEDŁUG FORM KSZTAŁCENIA (cd.)  
 VOCATIONAL AND SPECIALIZED SECONDARY SCHOOLS FOR ADULTS BY TYPE OF EDUCATION (cont.)

WYSZCZEGÓLNIENIE SPECIFICATION o - ogółem / total z - forma kształcenia zaoczną type of education – weekend s - forma kształcenia stacjonarną type of education – day	Szkoły Schools	Oddziały <sup>1</sup> Sections <sup>1</sup>	Uczniowie Students				Absolwenci <sup>2</sup> Graduates <sup>2</sup>		
			ogółem total		w tym w klasach I of which in first grade		ogółem total	w tym kobiety of which females	
			ogółem total	w tym kobie- ty of which females	razem total	w tym kobie- ty of which females			
<b>TECHNIKA TECHNICAL SECONDARY SCHOOLS</b>									
<b>POLSKA</b> .....	<b>o</b>	<b>152</b>	<b>502</b>	<b>7577</b>	<b>2121</b>	<b>2736</b>	<b>636</b>	<b>1415</b>	<b>538</b>
<b>POLAND</b>	<b>z</b>		<b>450</b>	<b>6657</b>	<b>1807</b>	<b>2407</b>	<b>531</b>	<b>1203</b>	<b>452</b>
	<b>s</b>		<b>52</b>	<b>920</b>	<b>314</b>	<b>329</b>	<b>105</b>	<b>212</b>	<b>86</b>
Dolnośląskie .....	<b>o</b>	<b>10</b>	<b>22</b>	<b>360</b>	<b>120</b>	<b>141</b>	<b>26</b>	<b>60</b>	<b>29</b>
	<b>z</b>		18	236	120	84	26	44	28
	<b>s</b>		4	124	–	57	–	16	1
Kujawsko-pomorskie .....	<b>o</b>	<b>12</b>	<b>51</b>	<b>451</b>	<b>187</b>	<b>133</b>	<b>55</b>	<b>146</b>	<b>57</b>
	<b>z</b>		50	443	180	133	55	125	47
	<b>s</b>		1	8	7	–	–	21	10
Lubelskie .....	<b>o</b>	<b>4</b>	<b>5</b>	<b>96</b>	<b>26</b>	<b>63</b>	<b>14</b>	–	–
	<b>z</b>		4	84	21	51	9	–	–
	<b>s</b>		1	12	5	12	5	–	–
Lubuskie .....	<b>o</b>	<b>5</b>	<b>13</b>	<b>207</b>	<b>67</b>	<b>75</b>	<b>21</b>	<b>51</b>	<b>25</b>
	<b>z</b>		12	195	62	75	21	47	22
	<b>s</b>		1	12	5	–	–	4	3
Łódzkie .....	<b>o</b>	<b>19</b>	<b>88</b>	<b>1293</b>	<b>301</b>	<b>518</b>	<b>125</b>	<b>208</b>	<b>66</b>
	<b>z</b>		85	1268	294	518	125	203	64
	<b>s</b>		3	25	7	–	–	5	2
Małopolskie .....	<b>o</b>	<b>6</b>	<b>38</b>	<b>425</b>	<b>112</b>	<b>161</b>	<b>26</b>	<b>80</b>	<b>26</b>
	<b>z</b>		37	415	112	161	26	63	26
	<b>s</b>		1	10	–	–	–	17	–
Mazowieckie .....	<b>o</b>	<b>18</b>	<b>56</b>	<b>838</b>	<b>212</b>	<b>294</b>	<b>65</b>	<b>162</b>	<b>60</b>
	<b>z</b>		50	766	195	276	60	152	59
	<b>s</b>		6	72	17	18	5	10	1
Opolskie .....	<b>o=z</b>	<b>4</b>	<b>13</b>	<b>223</b>	<b>49</b>	<b>73</b>	<b>22</b>	<b>26</b>	<b>8</b>
Podkarpackie .....	<b>o=z</b>	<b>6</b>	<b>15</b>	<b>202</b>	<b>56</b>	<b>52</b>	<b>12</b>	<b>28</b>	<b>15</b>
Podlaskie .....	<b>o=z</b>	<b>12</b>	<b>28</b>	<b>500</b>	<b>98</b>	<b>122</b>	<b>20</b>	<b>130</b>	<b>28</b>
Pomorskie .....	<b>o</b>	<b>6</b>	<b>21</b>	<b>286</b>	<b>130</b>	<b>63</b>	<b>26</b>	<b>79</b>	<b>34</b>
	<b>z</b>		14	137	72	33	15	57	24
	<b>s</b>		7	149	58	30	11	22	10
Śląskie .....	<b>o</b>	<b>22</b>	<b>78</b>	<b>1393</b>	<b>393</b>	<b>666</b>	<b>142</b>	<b>124</b>	<b>56</b>
	<b>z</b>		62	1077	262	498	79	48	21
	<b>s</b>		16	316	131	168	63	76	35
Świętokrzyskie .....	<b>o=z</b>	<b>6</b>	<b>21</b>	<b>391</b>	<b>122</b>	<b>113</b>	<b>29</b>	<b>23</b>	<b>12</b>
Warmińsko-Mazurskie	<b>o=z</b>	<b>1</b>	<b>3</b>	<b>53</b>	<b>2</b>	<b>24</b>	<b>2</b>	–	–
Wielkopolskie .....	<b>o</b>	<b>14</b>	<b>36</b>	<b>659</b>	<b>162</b>	<b>171</b>	<b>34</b>	<b>251</b>	<b>95</b>
	<b>z</b>		31	565	136	145	25	237	91
	<b>s</b>		5	94	26	26	9	14	4
Zachodniopomorskie .....	<b>o</b>	<b>7</b>	<b>14</b>	<b>200</b>	<b>84</b>	<b>67</b>	<b>17</b>	<b>47</b>	<b>27</b>
	<b>z</b>		7	102	26	49	5	20	7
	<b>s</b>		7	98	58	18	12	27	20

1 Dane o liczbie oddziałów mogą nie sumować się ze względu na zaokrąglenia. 2 Z uwzględnieniem osób kończących cykl szkoleniowy w trybie eksternistycznym.

1 Data on the number of sections may not sum up due to rounding. 2 Including students of extramural training cycle.

TABL. 29(136). SZKOŁY ZAWODOWE I LICEA PROFILOWANE DLA DOROSŁYCH WEDŁUG FORM KSZTAŁCENIA (dok.)  
 VOCATIONAL AND SPECIALIZED SECONDARY SCHOOLS FOR ADULTS BY TYPE OF EDUCATION (cont.)

WYSZCZEGÓLNIENIE SPECIFICATION o - ogółem / total z - forma kształcenia zaoczną type of education – weekend s - forma kształcenia stacjonarną type of education – day	Szkoły Schools	Oddziały <sup>1</sup> Sections <sup>1</sup>	Uczniowie Students				Absolwenci <sup>2</sup> Graduates <sup>2</sup>	
			ogółem total		w tym w klasach I of which in first grade		ogółem total	w tym kobiety of which females
			ogółem total	w tym kobie- ty of which females	razem total	w tym kobie- ty of which females		
<b>TECHNIKA UZUPEŁNIAJĄCE<sup>3</sup> SUPPLEMENTARY TECHNICAL SECONDARY SCHOOLS<sup>3</sup></b>								
<b>POLSKA</b> ..... o	<b>665</b>	<b>2002</b>	<b>36049</b>	<b>9236</b>	<b>17528</b>	<b>4622</b>	<b>9940</b>	<b>2870</b>
<b>POLAND</b> ..... z		<b>1554</b>	<b>27645</b>	<b>6940</b>	<b>13705</b>	<b>3528</b>	<b>7012</b>	<b>1976</b>
..... s		<b>448</b>	<b>8404</b>	<b>2296</b>	<b>3823</b>	<b>1094</b>	<b>2928</b>	<b>894</b>
Dolnośląskie ..... o	<b>42</b>	<b>99</b>	<b>1796</b>	<b>423</b>	<b>945</b>	<b>208</b>	<b>455</b>	<b>140</b>
..... z		63	1131	343	642	180	193	81
..... s		36	665	80	303	28	262	59
Kujawsko-pomorskie ..... o	<b>41</b>	<b>123</b>	<b>2357</b>	<b>716</b>	<b>1323</b>	<b>385</b>	<b>558</b>	<b>221</b>
..... z		96	1904	516	1120	291	341	139
..... s		27	453	200	203	94	217	82
Lubelskie ..... o	<b>36</b>	<b>96</b>	<b>1619</b>	<b>367</b>	<b>842</b>	<b>186</b>	<b>355</b>	<b>113</b>
..... z		75	1338	303	742	160	225	63
..... s		21	281	64	100	26	130	50
Lubuskie ..... o	<b>10</b>	<b>33</b>	<b>436</b>	<b>107</b>	<b>203</b>	<b>58</b>	<b>119</b>	<b>44</b>
..... z		33	436	107	203	58	110	40
..... s		–	–	–	–	–	9	4
Łódzkie ..... o	<b>50</b>	<b>173</b>	<b>2613</b>	<b>573</b>	<b>1174</b>	<b>286</b>	<b>756</b>	<b>158</b>
..... z		158	2367	491	1053	240	710	148
..... s		15	246	82	121	46	46	10
Małopolskie ..... o	<b>58</b>	<b>173</b>	<b>3096</b>	<b>745</b>	<b>1555</b>	<b>379</b>	<b>944</b>	<b>245</b>
..... z		126	2344	561	1224	297	646	155
..... s		47	752	184	331	82	298	90
Mazowieckie ..... o	<b>84</b>	<b>275</b>	<b>4785</b>	<b>1408</b>	<b>2156</b>	<b>629</b>	<b>1417</b>	<b>430</b>
..... z		245	4349	1248	1988	563	1147	343
..... s		30	436	160	168	66	270	87
Opolskie ..... o	<b>16</b>	<b>43</b>	<b>843</b>	<b>76</b>	<b>324</b>	<b>28</b>	<b>206</b>	<b>34</b>
..... z		25	375	35	152	5	100	10
..... s		18	468	41	172	23	106	24
Podkarpackie ..... o	<b>31</b>	<b>76</b>	<b>1742</b>	<b>246</b>	<b>707</b>	<b>138</b>	<b>437</b>	<b>45</b>
..... z		56	1219	135	505	71	272	33
..... s		20	523	111	202	67	165	12
Podlaskie ..... o	<b>18</b>	<b>41</b>	<b>680</b>	<b>125</b>	<b>345</b>	<b>40</b>	<b>188</b>	<b>48</b>
..... z		36	628	106	325	36	164	28
..... s		5	52	19	20	4	24	20
Pomorskie ..... o	<b>29</b>	<b>85</b>	<b>1609</b>	<b>483</b>	<b>909</b>	<b>284</b>	<b>365</b>	<b>132</b>
..... z		55	986	328	603	202	225	93
..... s		30	623	155	306	82	140	39
Śląskie ..... o	<b>78</b>	<b>263</b>	<b>5127</b>	<b>1312</b>	<b>2566</b>	<b>622</b>	<b>1258</b>	<b>363</b>
..... z		141	2620	681	1387	346	455	146
..... s		122	2507	631	1179	276	803	217
Świętokrzyskie ..... o	<b>36</b>	<b>124</b>	<b>2138</b>	<b>450</b>	<b>928</b>	<b>218</b>	<b>633</b>	<b>155</b>
..... z		120	2033	400	867	193	604	139
..... s		4	105	50	61	25	29	16
Warmińsko-Mazurskie .. o	<b>21</b>	<b>65</b>	<b>1178</b>	<b>415</b>	<b>618</b>	<b>249</b>	<b>240</b>	<b>70</b>
..... z		50	924	252	456	145	184	44
..... s		15	254	163	162	104	56	26
Wielkopolskie ..... o	<b>95</b>	<b>284</b>	<b>5412</b>	<b>1632</b>	<b>2605</b>	<b>836</b>	<b>1832</b>	<b>618</b>
..... z		240	4574	1336	2234	696	1529	498
..... s		44	838	296	371	140	303	120
Zachodniopomorskie ..... o	<b>20</b>	<b>50</b>	<b>618</b>	<b>158</b>	<b>328</b>	<b>76</b>	<b>177</b>	<b>54</b>
..... z		36	417	98	204	45	107	16
..... s		14	201	60	124	31	70	38

1 Dane o liczbie oddziałów mogą nie sumować się ze względu na zaokrąglenia. 2 Z uwzględnieniem osób kończących cykl szkoleniowy w trybie eksternistycznym. 3 Łącznie z równorzędnymi średnimi szkołami zawodowymi.

1 Data on the number of sections may not sum up due to rounding. 2 Including students of extramural training cycle. 3 Including equivalent secondary vocational schools.

TABL. 30(137). UCZNIOWIE SZKÓŁ ZAWODOWYCH I LICEÓW PROFILOWANYCH DLA DOROSŁYCH WEDŁUG KLAS  
STUDENTS OF VOCATIONAL AND SPECIALIZED SECONDARY SCHOOLS FOR ADULTS BY GRADE

WYSZCZEGÓLNIENIE SPECIFICATION	Liczba uczniów Number of students		Uczniowie w klasach Students in grades			
	ogółem total	w tym kobiety of which females	I	II	III	IV
a - ogółem / total						
b - zasadnicze szkoły zawodowe basic vocational schools						
c - licea profilowane specialized secondary schools						
d - technika technical secondary schools						
e - technika uzupełniająca <sup>1</sup> supplementary technical secondary schools <sup>1</sup>						
<b>POLSKA .....</b>	<b>55944</b>	<b>15935</b>	<b>26169</b>	<b>15320</b>	<b>12893</b>	<b>1562</b>
<b>POLAND</b>	<b>5023</b>	<b>1139</b>	<b>2922</b>	<b>1708</b>	<b>393</b>	<b>-</b>
<b>c</b>	<b>7295</b>	<b>3439</b>	<b>2983</b>	<b>2226</b>	<b>2086</b>	<b>-</b>
<b>d</b>	<b>7577</b>	<b>2121</b>	<b>2736</b>	<b>1612</b>	<b>1667</b>	<b>1562</b>
<b>e</b>	<b>36049</b>	<b>9236</b>	<b>17528</b>	<b>9774</b>	<b>8747</b>	<b>-</b>
Dolnośląskie .....	<b>3729</b>	<b>1081</b>	<b>1856</b>	<b>974</b>	<b>837</b>	<b>62</b>
b	652	82	380	211	61	-
c	921	456	390	257	274	-
d	360	120	141	68	89	62
e	1796	423	945	438	413	-
Kujawsko-pomorskie .....	<b>4952</b>	<b>1795</b>	<b>2706</b>	<b>1225</b>	<b>907</b>	<b>114</b>
b	628	143	383	201	44	-
c	1516	749	867	355	294	-
d	451	187	133	81	123	114
e	2357	716	1323	588	446	-
Lubelskie .....	<b>2034</b>	<b>508</b>	<b>1073</b>	<b>525</b>	<b>422</b>	<b>14</b>
b	121	30	86	35	-	-
c	198	85	82	70	46	-
d	96	26	63	19	-	14
e	1619	367	842	401	376	-
Lubuskie .....	<b>837</b>	<b>250</b>	<b>368</b>	<b>219</b>	<b>190</b>	<b>60</b>
b	64	7	37	16	11	-
c	130	69	53	29	48	-
d	207	67	75	41	31	60
e	436	107	203	133	100	-
Łódzkie .....	<b>4179</b>	<b>1032</b>	<b>1792</b>	<b>1101</b>	<b>1095</b>	<b>191</b>
b	72	38	42	19	11	-
c	201	120	58	72	71	-
d	1293	301	518	294	290	191
e	2613	573	1174	716	723	-
Małopolskie .....	<b>3849</b>	<b>947</b>	<b>1871</b>	<b>997</b>	<b>882</b>	<b>99</b>
b	268	60	145	107	16	-
c	60	30	10	18	32	-
d	425	112	161	73	92	99
e	3096	745	1555	799	742	-
Mazowieckie .....	<b>6954</b>	<b>2220</b>	<b>3099</b>	<b>2025</b>	<b>1671</b>	<b>159</b>
b	453	97	222	190	41	-
c	878	503	427	259	192	-
d	838	212	294	203	182	159
e	4785	1408	2156	1373	1256	-

1 Wraz z równorzędnymi średnimi szkołami zawodowymi.

1 Including equivalent vocational secondary schools.



TABL. 30(137). UCZNIOWIE SZKÓŁ ZAWODOWYCH I LICEÓW PROFILOWANYCH DLA DOROSŁYCH WEDŁUG KLAS (dok.)  
STUDENTS OF VOCATIONAL AND SPECIALIZED SECONDARY SCHOOLS FOR ADULTS BY GRADE (cont.)

WYSZCZEGÓLNIENIE SPECIFICATION	Liczba uczniów Number of students		Uczniowie w klasach Students in grades			
	ogółem total	w tym kobiety of which females	I	II	III	IV
Opolskie ..... a	<b>2528</b>	<b>601</b>	<b>869</b>	<b>822</b>	<b>807</b>	<b>30</b>
b	244	23	142	94	8	–
c	1218	453	330	428	460	–
d	223	49	73	40	80	30
e	843	76	324	260	259	–
Podkarpackie ..... a	<b>2168</b>	<b>328</b>	<b>872</b>	<b>638</b>	<b>602</b>	<b>56</b>
b	224	26	113	47	64	–
d	202	56	52	55	39	56
e	1742	246	707	536	499	–
Podlaskie ..... a	<b>1243</b>	<b>235</b>	<b>467</b>	<b>324</b>	<b>269</b>	<b>183</b>
b	24	–	–	24	–	–
c	39	12	–	–	39	–
d	500	98	122	92	103	183
e	680	125	345	208	127	–
Pomorskie ..... a	<b>2524</b>	<b>775</b>	<b>1362</b>	<b>666</b>	<b>424</b>	<b>72</b>
b	570	132	368	191	11	–
c	59	30	22	17	20	–
d	286	130	63	87	64	72
e	1609	483	909	371	329	–
Śląskie ..... a	<b>7857</b>	<b>2231</b>	<b>3877</b>	<b>2198</b>	<b>1614</b>	<b>168</b>
b	812	295	429	318	65	–
c	525	231	216	173	136	–
d	1393	393	666	287	272	168
e	5127	1312	2566	1420	1141	–
Świętokrzyskie ..... a	<b>2985</b>	<b>761</b>	<b>1118</b>	<b>811</b>	<b>962</b>	<b>94</b>
c	456	189	77	152	227	–
d	391	122	113	73	111	94
e	2138	450	928	586	624	–
Warmińsko-mazurskie... a	<b>1587</b>	<b>538</b>	<b>832</b>	<b>456</b>	<b>287</b>	<b>12</b>
b	252	78	168	67	17	–
c	104	43	22	53	29	–
d	53	2	24	–	17	12
e	1178	415	618	336	224	–
Wielkopolskie ..... a	<b>7204</b>	<b>2240</b>	<b>3339</b>	<b>1972</b>	<b>1708</b>	<b>185</b>
b	236	34	177	59	–	–
c	897	412	386	315	196	–
d	659	162	171	140	163	185
e	5412	1632	2605	1458	1349	–
Zachodniopomorskie ..... a	<b>1314</b>	<b>393</b>	<b>668</b>	<b>367</b>	<b>216</b>	<b>63</b>
b	403	94	230	129	44	–
c	93	57	43	28	22	–
d	200	84	67	59	11	63
e	618	158	328	151	139	–

1 Wraz z równorzędnymi średnimi szkołami zawodowymi.  
1 Including equivalent vocational secondary schools.

TABL. 31(138). WYNIKI EGZAMINU MATURALNEGO W SZKOŁACH ZAWODOWYCH I LICEACH PROFILOWANYCH DLA DOROSŁYCH W ROKU SZKOLNYM 2008/2009

RESULTS OF SECONDARY SCHOOL MATRICULATION EXAM IN VOCATIONAL AND SPECIALIZED SECONDARY SCHOOLS FOR ADULTS IN 2008/2009 SCHOOL YEAR

WYSZCZEGÓLNIENIE SPECIFICATION	Absolwenci 2008/2009 <sup>2</sup> Graduates of 2008/2009 <sup>2</sup>		Absolwenci <sup>2,3</sup> Graduates <sup>2,3</sup>			
	ogółem grand total	w tym kobiety of which females	którzy przystąpili do egzaminu maturalnego who sat secondary school matriculation exam		którzy otrzymali świadectwo dojrzałości who passed secondary school matriculation exam	
			razem total	w tym kobiety of which females	razem total	w tym kobiety of which females
<b>POLSKA</b> .....	<b>13399</b>	<b>4481</b>	<b>5725</b>	<b>2272</b>	<b>2 453</b>	<b>1004</b>
<b>POLAND</b> .....	<b>1415</b>	<b>538</b>	<b>611</b>	<b>292</b>	<b>316</b>	<b>157</b>
..... a	<b>9940</b>	<b>2870</b>	<b>4224</b>	<b>1468</b>	<b>1 691</b>	<b>600</b>
..... b	<b>2044</b>	<b>1073</b>	<b>890</b>	<b>512</b>	<b>446</b>	<b>247</b>
..... c	<b>817</b>	<b>328</b>	<b>334</b>	<b>166</b>	<b>157</b>	<b>81</b>
..... d	60	29	41	24	22	11
..... a	455	140	177	71	74	33
..... b	302	159	116	71	61	37
..... c	<b>959</b>	<b>447</b>	<b>385</b>	<b>195</b>	<b>180</b>	<b>106</b>
..... d	146	57	53	24	31	20
..... a	558	221	188	84	76	41
..... b	255	169	144	87	73	45
..... c	<b>425</b>	<b>144</b>	<b>179</b>	<b>79</b>	<b>68</b>	<b>28</b>
..... d	355	113	132	59	46	21
..... a	70	31	47	20	22	7
..... b	<b>214</b>	<b>98</b>	<b>78</b>	<b>43</b>	<b>26</b>	<b>15</b>
..... c	51	25	15	7	4	1
..... d	119	44	46	25	13	8
..... a	44	29	17	11	9	6
..... b	<b>1033</b>	<b>263</b>	<b>428</b>	<b>133</b>	<b>157</b>	<b>46</b>
..... c	208	66	81	36	35	15
..... d	756	158	320	75	111	22
..... a	69	39	27	22	11	9
..... b	<b>1059</b>	<b>281</b>	<b>603</b>	<b>192</b>	<b>279</b>	<b>81</b>
..... c	80	26	64	24	35	13
..... d	944	245	510	159	227	64
..... a	35	10	29	9	17	4
..... b	<b>1785</b>	<b>635</b>	<b>918</b>	<b>378</b>	<b>413</b>	<b>180</b>
..... c	162	60	86	38	53	25
..... d	1417	430	726	261	313	118
..... a	206	145	106	79	47	37

1 Wraz z równorzędnymi średnimi szkołami zawodowymi. 2 Z uwzględnieniem osób kończących cykl szkoleniowy w trybie eksternistycznym. 3 Łącznie z absolwentami z lat ubiegłych.

1 Including equivalent vocational secondary schools. 2 Including students of extramural training cycle. 3 Including graduates of previous years.

TABL. 31(138). WYNIKI EGZAMINU MATURALNEGO W SZKOŁACH ZAWODOWYCH I LICEACH PROFILOWANYCH DLA DOROSŁYCH W ROKU SZKOLNYM 2008/2009 (dok.)  
 RESULTS OF SECONDARY SCHOOL MATRICULATION EXAM IN VOCATIONAL AND SPECIALIZED SECONDARY SCHOOLS FOR ADULTS IN 2008/2009 SCHOOL YEAR (cont.)

WYSZCZEGÓLNIENIE SPECIFICATION	Absolwenci 2008/2009 <sup>2</sup> Graduates of 2008/2009 <sup>2</sup>		Absolwenci <sup>2,3</sup> Graduates <sup>2,3</sup>			
	ogółem grand total	w tym kobiety of which females	którzy przystąpili do egzaminu maturalnego who sat secondary school matriculation exam		którzy otrzymali świadectwo dojrzałości who passed secondary school matriculation exam	
			razem total	w tym kobiety of which females	razem total	w tym kobiety of which females
Opolskie ..... a	<b>599</b>	<b>199</b>	<b>208</b>	<b>83</b>	<b>105</b>	<b>39</b>
b	26	8	9	4	5	2
c	206	34	103	30	53	15
d	367	157	96	49	47	22
Podkarpackie ..... a	<b>487</b>	<b>75</b>	<b>172</b>	<b>31</b>	<b>86</b>	<b>15</b>
b	28	15	10	7	5	5
c	437	45	150	16	77	6
d	22	15	12	8	4	4
Podlaskie ..... a	<b>371</b>	<b>102</b>	<b>108</b>	<b>42</b>	<b>59</b>	<b>26</b>
b	130	28	15	7	13	6
c	188	48	78	26	34	13
d	53	26	15	9	12	7
Pomorskie ..... a	<b>460</b>	<b>175</b>	<b>269</b>	<b>124</b>	<b>108</b>	<b>56</b>
b	79	34	73	35	34	16
c	365	132	186	83	69	37
d	16	9	10	6	5	3
Śląskie ..... a	<b>1466</b>	<b>477</b>	<b>615</b>	<b>244</b>	<b>257</b>	<b>99</b>
b	124	56	63	35	33	18
c	1258	363	506	178	199	69
d	84	58	46	31	25	12
Świętokrzyskie ..... a	<b>874</b>	<b>249</b>	<b>392</b>	<b>144</b>	<b>168</b>	<b>66</b>
b	23	12	16	11	11	6
c	633	155	255	82	82	27
d	218	82	121	51	75	33
Warmińsko-mazurskie... a	<b>272</b>	<b>92</b>	<b>98</b>	<b>42</b>	<b>49</b>	<b>23</b>
c	240	70	91	36	44	18
d	32	22	7	6	5	5
Wielkopolskie ..... a	<b>2343</b>	<b>829</b>	<b>840</b>	<b>334</b>	<b>307</b>	<b>127</b>
b	251	95	61	25	24	11
c	1832	618	684	258	251	101
d	260	116	95	51	32	15
Zachodniopomorskie ..... a	<b>235</b>	<b>87</b>	<b>98</b>	<b>42</b>	<b>34</b>	<b>16</b>
b	47	27	24	15	11	8
c	177	54	72	25	22	7
d	11	6	2	2	1	1

1 Wraz z równorzędnymi średnimi szkołami zawodowymi. 2 Z uwzględnieniem osób kończących cykl szkoleniowy w trybie eksternistycznym. 3 Łącznie z absolwentami z lat ubiegłych.

1 Including equivalent vocational secondary schools. 2 Including students of extramural training cycle. 3 Including graduates of previous years.

**DZIAŁ VII. SZKOŁY POLICEALNE**  
**CHAPTER VII. POST-SECONDARY SCHOOLS**

**TABL. 1(139). SZKOŁY POLICEALNE<sup>1</sup> – PUBLICZNE, NIEPUBLICZNE O UPRAWNIENIACH SZKÓŁ PUBLICZNYCH I NIEPUBLICZNE**  
**POST-SECONDARY SCHOOLS<sup>1</sup> – PUBLIC, NON-PUBLIC WITH THE PUBLIC STATUS AND NON-PUBLIC SCHOOLS**

SZKOŁY SCHOOLS a - ogółem / total b - dla młodzieży / for youth c - specjalne / special d - dla dorosłych / for adults	Szkoły Schools	Pomiesz- czenia szkolne Class- rooms	Oddziały <sup>2</sup> Sections <sup>2</sup>	Uczniowie Students				Absolwenci <sup>3</sup> Graduates <sup>3</sup>	
				ogółem grand total	w tym kobiety of which females	w tym w klasach I of which in 1st grade		ogółem total	w tym kobiety of which females
						razem total	w tym kobiety of which females		
<b>OGÓŁEM TOTAL</b>									
<b>OGÓŁEM ..... a</b>	<b>3210</b>	<b>10099</b>	<b>13333</b>	<b>284836</b>	<b>168959</b>	<b>189512</b>	<b>113912</b>	<b>80625</b>	<b>49181</b>
<b>GRAND TOTAL</b>									
Policealne <sup>4</sup> ..... a	3108	8729	12248	266057	153803	182550	108420	74273	43962
Post-secondary schools <sup>4</sup> b	352	2100	1282	29160	20539	18105	12749	11770	8155
c	20	40	43	351	153	204	86	173	64
d	2736	6589	10923	236546	133111	164241	95585	62330	35743
Kolegia ..... a = d Colleges	102	1370	1085	18779	15156	6962	5492	6352	5219
<b>SZKOŁY PUBLICZNE PUBLIC SCHOOLS</b>									
<b>RAZEM ..... a</b>	<b>857</b>	<b>3717</b>	<b>3684</b>	<b>78042</b>	<b>47516</b>	<b>45257</b>	<b>27856</b>	<b>28739</b>	<b>17532</b>
<b>TOTAL</b>									
Policealne <sup>4</sup> ..... a	786	2732	2836	63794	35926	39572	23331	24221	13780
Post-secondary schools <sup>4</sup> b	181	1475	802	18686	12754	11522	7887	8556	5675
c	18	37	39	302	134	168	74	156	57
d	587	1220	1995	44806	23038	27882	15370	15509	8048
Kolegia ..... a = d Colleges	71	985	848	14248	11590	5685	4525	4518	3752
<b>SZKOŁY NIEPUBLICZNE O UPRAWNIENIACH SZKÓŁ PUBLICZNYCH NON-PUBLIC SCHOOLS WITH THE PUBLIC STATUS</b>									
<b>RAZEM ..... a</b>	<b>2092</b>	<b>5682</b>	<b>8973</b>	<b>195101</b>	<b>112801</b>	<b>134394</b>	<b>78474</b>	<b>44723</b>	<b>26442</b>
<b>TOTAL</b>									
Policealne <sup>4</sup> ..... a	2061	5297	8736	190570	109235	133117	77507	42889	24975
Post-secondary schools <sup>4</sup> b	167	623	474	10375	7717	6523	4811	3214	2480
c	2	3	4	49	19	36	12	17	7
d	1892	4671	8258	180146	101499	126558	72684	39658	22488
Kolegia ..... a = d Colleges	31	385	237	4531	3566	1277	967	1834	1467
<b>SZKOŁY NIEPUBLICZNE NON-PUBLIC SCHOOLS</b>									
<b>RAZEM ..... a</b>	<b>261</b>	<b>700</b>	<b>676</b>	<b>11693</b>	<b>8642</b>	<b>9861</b>	<b>7582</b>	<b>7163</b>	<b>5207</b>
<b>TOTAL</b>									
Policealne <sup>4</sup> ..... a	261	700	676	11693	8642	9861	7582	7163	5207
Post-secondary schools <sup>4</sup> b	4	2	6	99	68	60	51	-	-
d	257	698	670	11594	8574	9801	7531	7163	5207

<sup>1</sup> Łącznie z kolejami nauczycielskimi, nauczycielskimi kolejami języków obcych oraz kolejami pracowników służb społecznych. <sup>2</sup> Dane mogą się nie sumować ze względu na zastosowane zaokrąglenia. <sup>3</sup> Łącznie z eksternami. <sup>4</sup> Bez kolegiów.

<sup>1</sup> Including teacher training colleges, foreign language teacher training colleges and colleges of social work. <sup>2</sup> Data on the number of sections may not sum up due to rounding. <sup>3</sup> Including extramural students. <sup>4</sup> Excluding colleges.

TABL. 2(140). SZKOŁY POLICEALNE<sup>1</sup> WEDŁUG ORGANÓW PROWADZĄCYCH SZKOŁY I WOJEWÓDZTW  
 POST-SECONDARY SCHOOLS<sup>1</sup> BY SCHOOL GOVERNING AUTHORITY AND VOIVODSHIPS

WYSZCZEGÓLNIENIE SPECIFICATION		Ogółem Total			W tym dla młodzieży (bez specjalnych) Of which for youth (excluding special)		
		szkoły schools	uczniowie students	absolwenci <sup>2</sup> graduates <sup>2</sup>	szkoły schools	uczniowie students	absolwenci <sup>2</sup> graduates <sup>2</sup>
a - ogółem / total							
b - jednostki administracji centralnej (rządowej) central (government) administration entities							
c - jednostki samorządu terytorialnego local self-government entities							
d - organizacje społeczne i stowarzyszenia social organizations and associations							
e - organizacje wyznaniowe / religious organizations							
f - pozostałe / other							
<b>POLSKA</b> .....	<b>a</b>	<b>3210</b>	<b>284836</b>	<b>80625</b>	<b>411</b>	<b>33286</b>	<b>12977</b>
<b>POLAND</b>	<b>b</b>	<b>48</b>	<b>2889</b>	<b>1122</b>	<b>12</b>	<b>549</b>	<b>170</b>
	<b>c</b>	<b>791</b>	<b>72973</b>	<b>27120</b>	<b>181</b>	<b>18704</b>	<b>8558</b>
	<b>d</b>	<b>296</b>	<b>16045</b>	<b>6469</b>	<b>52</b>	<b>2915</b>	<b>1097</b>
	<b>e</b>	<b>3</b>	<b>26</b>	<b>15</b>	<b>2</b>	<b>20</b>	<b>8</b>
	<b>f</b>	<b>2072</b>	<b>192903</b>	<b>45899</b>	<b>164</b>	<b>11098</b>	<b>3144</b>
Dolnośląskie .....	<b>a</b>	<b>302</b>	<b>22495</b>	<b>6167</b>	<b>43</b>	<b>2406</b>	<b>889</b>
	b	3	304	127	1	200	65
	c	62	4451	1696	14	784	423
	d	14	1213	455	4	289	126
	f	223	16527	3889	24	1133	275
Kujawsko-pomorskie .....	<b>a</b>	<b>187</b>	<b>16409</b>	<b>4442</b>	<b>13</b>	<b>1125</b>	<b>493</b>
	b	2	86	13	—	—	—
	c	45	4755	1684	7	738	345
	d	24	1243	540	2	167	71
	e	1	6	7	—	—	—
	f	115	10319	2198	4	220	77
Lubelskie .....	<b>a</b>	<b>193</b>	<b>18699</b>	<b>5218</b>	<b>33</b>	<b>2936</b>	<b>1377</b>
	b	8	268	83	1	7	6
	c	72	6026	2299	23	2263	1169
	d	21	947	392	3	103	54
	f	92	11458	2444	6	563	148
Lubuskie .....	<b>a</b>	<b>81</b>	<b>6976</b>	<b>1884</b>	<b>10</b>	<b>987</b>	<b>404</b>
	b	2	47	5	—	—	—
	c	24	2231	912	5	732	340
	d	15	503	166	5	255	64
	f	40	4195	801	—	—	—
Łódzkie .....	<b>a</b>	<b>206</b>	<b>20230</b>	<b>5403</b>	<b>25</b>	<b>2011</b>	<b>839</b>
	b	4	101	11	1	18	11
	c	46	5409	1905	10	1331	580
	d	8	297	135	1	51	15
	f	148	14423	3352	13	611	233
Małopolskie .....	<b>a</b>	<b>248</b>	<b>22959</b>	<b>6661</b>	<b>32</b>	<b>2029</b>	<b>757</b>
	b	1	209	106	—	—	—
	c	65	4902	1915	10	728	326
	d	15	856	437	2	124	88
	f	167	16992	4203	20	1177	343
Mazowieckie .....	<b>a</b>	<b>332</b>	<b>31827</b>	<b>8689</b>	<b>54</b>	<b>4846</b>	<b>1599</b>
	b	4	249	120	1	26	7
	c	83	8536	2984	20	1937	838
	d	48	2686	963	7	389	107
	f	197	20356	4622	26	2494	647
Opolskie .....	<b>a</b>	<b>79</b>	<b>6146</b>	<b>1973</b>	<b>12</b>	<b>537</b>	<b>184</b>
	b	2	98	34	—	—	—
	c	27	1748	588	9	297	138
	d	11	622	201	1	10	—
	f	39	3678	1150	2	230	46

1 Łącznie z kolegiami nauczycielskimi, nauczycielskimi kolegiami języków obcych oraz kolegiami pracowników służb społecznych. 2 Łącznie z ekstemami.  
 1 Including teacher training colleges, foreign language teacher training colleges and colleges of social work. 2 Including extramural students.

TABL. 2(140). SZKOŁY POLICEALNE<sup>1</sup> WEDŁUG ORGANÓW PROWADZĄCYCH SZKOŁY I WOJEWÓDZTW (dok.)  
 POST-SECONDARY SCHOOLS<sup>1</sup> BY SCHOOL GOVERNING AUTHORITY AND VOIVODSHIPS (cont.)

WYSZCZEGÓLNIENIE SPECIFICATION	Ogółem Total			W tym dla młodzieży (bez specjalnych) Of which for youth (excluding special)			
	szkoły schools	uczniowie students	absolwenci <sup>2</sup> graduates <sup>2</sup>	szkoły schools	uczniowie students	absolwenci <sup>2</sup> graduates <sup>2</sup>	
Podkarpackie .....	<b>a</b>	<b>138</b>	<b>13474</b>	<b>4504</b>	<b>18</b>	<b>2370</b>	<b>984</b>
	b	3	118	35	1	76	21
	c	44	4926	1917	13	2066	887
	d	7	294	176	–	–	–
	f	84	8136	2376	4	228	76
Podlaskie .....	<b>a</b>	<b>118</b>	<b>11443</b>	<b>3337</b>	<b>12</b>	<b>1359</b>	<b>480</b>
	b	3	241	113	–	–	–
	c	31	3686	1275	5	1045	375
	d	15	605	249	2	192	89
	e	2	20	8	2	20	8
	f	67	6891	1692	3	102	8
Pomorskie .....	<b>a</b>	<b>214</b>	<b>18882</b>	<b>4828</b>	<b>24</b>	<b>1414</b>	<b>523</b>
	b	2	102	22	2	102	22
	c	44	3378	1525	8	550	313
	d	10	526	221	2	167	63
	f	158	14876	3060	12	595	125
Śląskie .....	<b>a</b>	<b>401</b>	<b>39300</b>	<b>10984</b>	<b>58</b>	<b>4560</b>	<b>1939</b>
	b	3	365	143	1	42	12
	c	92	10146	3649	29	2600	1296
	d	34	2077	826	10	501	228
	f	272	26712	6366	18	1417	403
Świętokrzyskie .....	<b>a</b>	<b>105</b>	<b>9033</b>	<b>2619</b>	<b>13</b>	<b>978</b>	<b>317</b>
	b	2	176	99	–	–	–
	c	16	1205	366	3	252	75
	d	23	1484	681	4	188	51
	f	64	6168	1473	6	538	191
Warmińsko-mazurskie .....	<b>a</b>	<b>125</b>	<b>11432</b>	<b>3129</b>	<b>10</b>	<b>1209</b>	<b>424</b>
	b	1	10	–	–	–	–
	c	34	3256	1162	7	1025	389
	d	20	1507	384	2	155	26
	f	70	6659	1583	1	29	9
Wielkopolskie .....	<b>a</b>	<b>335</b>	<b>24601</b>	<b>7745</b>	<b>39</b>	<b>3080</b>	<b>1245</b>
	b	7	431	176	4	78	26
	c	82	6709	2555	11	1663	759
	d	25	914	560	5	201	83
	f	221	16547	4454	19	1138	377
Zachodniopomorskie .....	<b>a</b>	<b>146</b>	<b>10930</b>	<b>3042</b>	<b>15</b>	<b>1439</b>	<b>523</b>
	b	1	84	35	–	–	–
	c	24	1609	688	7	693	305
	d	6	271	83	2	123	32
	f	115	8966	2236	6	623	186

<sup>1</sup> Łącznie z kolegiami nauczycielskimi, nauczycielskimi kolegiami języków obcych oraz kolegiami pracowników służb społecznych. <sup>2</sup> Łącznie z ekstemami.

<sup>1</sup> Including teacher training colleges, foreign language teacher training colleges and colleges of social work. <sup>2</sup> Including extramural students.

TABL. 3(141). SZKOŁY POLICEALNE<sup>1</sup> WEDŁUG FORM KSZTAŁCENIA I WOJEWÓDZTW  
POST-SECONDARY SCHOOLS<sup>1</sup> BY TYPE OF EDUCATION AND VOIVODSHIPS

SZKOŁY SCHOOLS o - ogółem / total m - dla młodzieży / for youth s - specjalne / special d - dla dorosłych / for adults FORMA KSZTAŁCENIA TYPE OF EDUCATION dz - dzienna / day (old system) w - wieczorowa / evening z - zaoczna / weekend n - na odległość / distance st. - stacjonarna / day	Szkoły Schools	Pomiesz- czenia szkolne Class- rooms	Oddziały <sup>2</sup> Sections <sup>2</sup>	Uczniowie Students				Absolwenci <sup>3</sup> Graduates <sup>3</sup>		
				ogółem grand total	w tym kobiety of which females	w tym w klasach I of which in 1st grade		ogółem total	w tym kobiety of which females	
						razem total	w tym kobiety of which females			
<b>POLSKA</b> .....	<b>o</b>	<b>3210</b>	<b>10099</b>	<b>13333</b>	<b>284836</b>	<b>168959</b>	<b>189512</b>	<b>113912</b>	<b>80625</b>	<b>49181</b>
<b>POLAND</b>	<b>m</b>	<b>411</b>	<b>2433</b>	<b>1534</b>	<b>33286</b>	<b>23438</b>	<b>20346</b>	<b>14350</b>	<b>12977</b>	<b>8998</b>
	<b>s</b>	<b>20</b>	<b>40</b>	<b>43</b>	<b>351</b>	<b>153</b>	<b>204</b>	<b>86</b>	<b>173</b>	<b>64</b>
	<b>d</b>	<b>2779</b>	<b>7626</b>	<b>11756</b>	<b>251199</b>	<b>145368</b>	<b>168962</b>	<b>99476</b>	<b>67475</b>	<b>40119</b>
	<b>dz</b>	<b>518</b>	<b>3786</b>	<b>2245</b>	<b>43877</b>	<b>32073</b>	<b>24102</b>	<b>17322</b>	<b>16780</b>	<b>12086</b>
	<b>w</b>	<b>3</b>	<b>5</b>	<b>62</b>	<b>1295</b>	<b>1021</b>	<b>578</b>	<b>452</b>	<b>377</b>	<b>314</b>
	<b>z</b>	<b>2508</b>	<b>5804</b>	<b>10341</b>	<b>225926</b>	<b>127522</b>	<b>156043</b>	<b>90487</b>	<b>58440</b>	<b>33905</b>
	<b>n</b>	<b>2</b>	<b>1</b>	<b>3</b>	<b>56</b>	<b>25</b>	<b>36</b>	<b>18</b>	<b>22</b>	<b>9</b>
	<b>st.</b>	<b>179</b>	<b>503</b>	<b>682</b>	<b>13682</b>	<b>8318</b>	<b>8753</b>	<b>5633</b>	<b>5006</b>	<b>2867</b>
Dolnośląskie .....	<b>o</b>	<b>302</b>	<b>936</b>	<b>1068</b>	<b>22495</b>	<b>13052</b>	<b>15351</b>	<b>9020</b>	<b>6167</b>	<b>3607</b>
	<b>m</b>	<b>43</b>	<b>201</b>	<b>129</b>	<b>2406</b>	<b>1566</b>	<b>1515</b>	<b>927</b>	<b>889</b>	<b>540</b>
	<b>s</b>	<b>-</b>	<b>-</b>	<b>-</b>	<b>-</b>	<b>-</b>	<b>-</b>	<b>-</b>	<b>6</b>	<b>2</b>
	<b>d</b>	<b>259</b>	<b>735</b>	<b>939</b>	<b>20089</b>	<b>11486</b>	<b>13836</b>	<b>8093</b>	<b>5272</b>	<b>3065</b>
	<b>dz</b>	<b>47</b>	<b>301</b>	<b>181</b>	<b>3249</b>	<b>2277</b>	<b>1876</b>	<b>1225</b>	<b>1169</b>	<b>780</b>
	<b>w</b>	<b>-</b>	<b>-</b>	<b>3</b>	<b>38</b>	<b>30</b>	<b>19</b>	<b>15</b>	<b>17</b>	<b>16</b>
	<b>z</b>	<b>237</b>	<b>578</b>	<b>813</b>	<b>17933</b>	<b>9952</b>	<b>12673</b>	<b>7307</b>	<b>4480</b>	<b>2584</b>
	<b>n</b>	<b>1</b>	<b>-</b>	<b>2</b>	<b>42</b>	<b>22</b>	<b>36</b>	<b>18</b>	<b>10</b>	<b>6</b>
	<b>st.</b>	<b>17</b>	<b>57</b>	<b>69</b>	<b>1233</b>	<b>771</b>	<b>747</b>	<b>455</b>	<b>491</b>	<b>221</b>
Kujawsko-pomorskie .....	<b>o</b>	<b>187</b>	<b>746</b>	<b>786</b>	<b>16409</b>	<b>10257</b>	<b>11263</b>	<b>7046</b>	<b>4442</b>	<b>2982</b>
	<b>m</b>	<b>13</b>	<b>68</b>	<b>48</b>	<b>1125</b>	<b>830</b>	<b>672</b>	<b>493</b>	<b>493</b>	<b>378</b>
	<b>d</b>	<b>2</b>	<b>-</b>	<b>2</b>	<b>21</b>	<b>9</b>	<b>21</b>	<b>9</b>	<b>-</b>	<b>-</b>
	<b>dz</b>	<b>172</b>	<b>678</b>	<b>736</b>	<b>15263</b>	<b>9418</b>	<b>10570</b>	<b>6544</b>	<b>3949</b>	<b>2604</b>
	<b>w</b>	<b>19</b>	<b>143</b>	<b>97</b>	<b>1789</b>	<b>1381</b>	<b>923</b>	<b>697</b>	<b>666</b>	<b>521</b>
	<b>z</b>	<b>-</b>	<b>-</b>	<b>9</b>	<b>133</b>	<b>108</b>	<b>61</b>	<b>47</b>	<b>23</b>	<b>20</b>
	<b>n</b>	<b>147</b>	<b>483</b>	<b>629</b>	<b>13512</b>	<b>8189</b>	<b>9674</b>	<b>5950</b>	<b>3367</b>	<b>2191</b>
	<b>st.</b>	<b>1</b>	<b>1</b>	<b>1</b>	<b>14</b>	<b>3</b>	<b>-</b>	<b>-</b>	<b>12</b>	<b>3</b>
Lubelskie .....	<b>o</b>	<b>193</b>	<b>570</b>	<b>907</b>	<b>18699</b>	<b>11016</b>	<b>12179</b>	<b>7364</b>	<b>5218</b>	<b>3069</b>
	<b>m</b>	<b>33</b>	<b>185</b>	<b>125</b>	<b>2936</b>	<b>2004</b>	<b>1769</b>	<b>1268</b>	<b>1377</b>	<b>853</b>
	<b>d</b>	<b>160</b>	<b>385</b>	<b>782</b>	<b>15763</b>	<b>9012</b>	<b>10410</b>	<b>6096</b>	<b>3841</b>	<b>2216</b>
	<b>dz</b>	<b>41</b>	<b>261</b>	<b>165</b>	<b>3273</b>	<b>2290</b>	<b>1851</b>	<b>1329</b>	<b>1532</b>	<b>995</b>
	<b>w</b>	<b>-</b>	<b>-</b>	<b>3</b>	<b>273</b>	<b>214</b>	<b>130</b>	<b>101</b>	<b>40</b>	<b>29</b>
	<b>z</b>	<b>142</b>	<b>294</b>	<b>695</b>	<b>14224</b>	<b>7976</b>	<b>9676</b>	<b>5635</b>	<b>3292</b>	<b>1857</b>
	<b>st.</b>	<b>10</b>	<b>15</b>	<b>44</b>	<b>929</b>	<b>536</b>	<b>522</b>	<b>299</b>	<b>354</b>	<b>188</b>
Lubuskie .....	<b>o</b>	<b>81</b>	<b>284</b>	<b>297</b>	<b>6976</b>	<b>4554</b>	<b>5051</b>	<b>3304</b>	<b>1884</b>	<b>1271</b>
	<b>m</b>	<b>10</b>	<b>69</b>	<b>43</b>	<b>987</b>	<b>766</b>	<b>577</b>	<b>468</b>	<b>404</b>	<b>312</b>
	<b>d</b>	<b>71</b>	<b>215</b>	<b>254</b>	<b>5989</b>	<b>3788</b>	<b>4474</b>	<b>2836</b>	<b>1480</b>	<b>959</b>
	<b>dz</b>	<b>10</b>	<b>69</b>	<b>43</b>	<b>987</b>	<b>766</b>	<b>577</b>	<b>468</b>	<b>430</b>	<b>325</b>
	<b>z</b>	<b>66</b>	<b>202</b>	<b>237</b>	<b>5689</b>	<b>3580</b>	<b>4246</b>	<b>2672</b>	<b>1337</b>	<b>875</b>
	<b>st.</b>	<b>5</b>	<b>13</b>	<b>17</b>	<b>300</b>	<b>208</b>	<b>228</b>	<b>164</b>	<b>117</b>	<b>71</b>
Łódzkie .....	<b>o</b>	<b>206</b>	<b>805</b>	<b>936</b>	<b>20230</b>	<b>11062</b>	<b>12974</b>	<b>7093</b>	<b>5403</b>	<b>3145</b>
	<b>m</b>	<b>25</b>	<b>261</b>	<b>106</b>	<b>2011</b>	<b>1377</b>	<b>1179</b>	<b>775</b>	<b>839</b>	<b>588</b>
	<b>s</b>	<b>1</b>	<b>-</b>	<b>1</b>	<b>6</b>	<b>1</b>	<b>-</b>	<b>-</b>	<b>8</b>	<b>4</b>
	<b>d</b>	<b>180</b>	<b>544</b>	<b>829</b>	<b>18213</b>	<b>9684</b>	<b>11795</b>	<b>6318</b>	<b>4556</b>	<b>2553</b>
	<b>dz</b>	<b>33</b>	<b>375</b>	<b>169</b>	<b>3223</b>	<b>2242</b>	<b>1616</b>	<b>1078</b>	<b>1247</b>	<b>896</b>
	<b>w</b>	<b>-</b>	<b>-</b>	<b>2</b>	<b>25</b>	<b>18</b>	<b>-</b>	<b>-</b>	<b>32</b>	<b>29</b>
	<b>z</b>	<b>158</b>	<b>383</b>	<b>731</b>	<b>16441</b>	<b>8415</b>	<b>11064</b>	<b>5796</b>	<b>3914</b>	<b>2081</b>
	<b>st.</b>	<b>15</b>	<b>47</b>	<b>34</b>	<b>541</b>	<b>387</b>	<b>294</b>	<b>219</b>	<b>210</b>	<b>139</b>

<sup>1</sup> Łącznie z kolegiami nauczycielskimi, nauczycielskimi kolegiami języków obcych oraz kolegiami pracowników służb społecznych. <sup>2</sup> Dane mogą się nie sumować ze względu na zastosowane zaokrąglenia. <sup>3</sup> Łącznie z eksterkami.

<sup>1</sup> Including teacher training colleges, foreign language teacher training colleges and colleges of social work. <sup>2</sup> Data on the number of sections may not sum up due to rounding. <sup>3</sup> Including extramural students.

TABL. 3(141). SZKOŁY POLICEALNE<sup>1</sup> WEDŁUG FORM KSZTAŁCENIA I WOJEWÓDZTW (cd.)  
 POST-SECONDARY SCHOOLS<sup>1</sup> BY TYPE OF EDUCATION AND VOIVODSHIPS (cont.)

SZKOŁY SCHOOLS o - ogółem / total m - dla młodzieży / for youth s - specjalne / special d - dla dorosłych / for adults FORMA KSZTAŁCENIA TYPE OF EDUCATION dz - dzienna / day (old system) w - wieczorowa / evening z - zaoczna / weekend n - na odległość / distance st. - stacjonarna / day	Szkoły Schools	Pomiesz- czenia szkolne Class- rooms	Oddziały <sup>2</sup> Sections <sup>2</sup>	Uczniowie Students				Absolwenci <sup>3</sup> Graduates <sup>3</sup>		
				ogółem grand total	w tym kobiety of which females	w tym w klasach I of which in 1st grade		ogółem total	w tym kobiety of which females	
						razem total	w tym kobiety of which females			
Małopolskie .....	<b>o</b>	<b>248</b>	<b>533</b>	<b>992</b>	<b>22959</b>	<b>14187</b>	<b>15711</b>	<b>10027</b>	<b>6661</b>	<b>3976</b>
	m	32	111	100	2029	1533	1224	930	757	501
	s	1	13	9	64	38	33	21	33	19
	d	215	409	883	20866	12616	14454	9076	5871	3456
	dz	35	170	129	2411	1843	1352	1026	887	592
	w	–	–	10	172	157	61	56	76	72
	z	196	339	772	18528	11064	13114	8160	4991	2890
	st.	17	24	81	1848	1123	1184	785	707	422
Mazowieckie .....	<b>o</b>	<b>332</b>	<b>965</b>	<b>1495</b>	<b>31827</b>	<b>17920</b>	<b>20698</b>	<b>11637</b>	<b>8689</b>	<b>5223</b>
	m	54	329	255	4846	3286	2862	1906	1599	1089
	s	4	5	10	91	38	54	21	48	13
	d	274	631	1230	26890	14596	17782	9710	7042	4121
	dz	66	455	304	5634	4051	3012	2063	1961	1393
	w	–	–	7	122	99	81	66	26	23
	z	253	495	1143	25179	13133	16952	9024	6436	3648
	st.	13	15	41	892	637	653	484	266	159
Opolskie .....	<b>o</b>	<b>79</b>	<b>144</b>	<b>304</b>	<b>6146</b>	<b>3729</b>	<b>3695</b>	<b>2403</b>	<b>1973</b>	<b>1176</b>
	m	12	26	25	537	425	289	236	184	134
	d	67	118	279	5609	3304	3406	2167	1789	1042
	dz	14	63	47	852	673	397	323	323	249
	z	60	81	230	4681	2661	2869	1776	1478	834
	st.	5	–	27	613	395	429	304	172	93
Podkarpackie .....	<b>o</b>	<b>138</b>	<b>606</b>	<b>604</b>	<b>13474</b>	<b>8255</b>	<b>8141</b>	<b>5090</b>	<b>4504</b>	<b>2630</b>
	m	18	163	95	2370	1696	1580	1157	984	675
	s	2	7	5	44	17	11	4	7	3
	d	118	436	504	11060	6542	6550	3929	3513	1952
	dz	33	314	183	3816	2751	2112	1521	1505	1049
	w	–	–	6	99	78	28	25	42	36
	z	96	271	381	8836	4952	5496	3174	2681	1389
	st.	9	21	34	723	474	505	370	276	156
Podlaskie .....	<b>o</b>	<b>118</b>	<b>297</b>	<b>502</b>	<b>11443</b>	<b>7115</b>	<b>7555</b>	<b>4843</b>	<b>3337</b>	<b>2015</b>
	m	12	95	58	1359	938	811	567	480	342
	d	106	202	444	10084	6177	6744	4276	2857	1673
	dz	17	140	87	1835	1301	992	701	699	513
	z	98	154	407	9494	5737	6499	4094	2597	1473
	n	3	3	8	114	77	64	48	41	29
	st.	118	297	502	11443	7115	7555	4843	3337	2015
Pomorskie .....	<b>o</b>	<b>214</b>	<b>987</b>	<b>909</b>	<b>18882</b>	<b>11366</b>	<b>13368</b>	<b>8185</b>	<b>4828</b>	<b>3065</b>
	m	24	143	62	1414	963	872	597	523	358
	s	1	2	2	18	7	18	7	16	3
	d	189	842	845	17450	10396	12478	7581	4289	2704
	dz	24	160	65	1334	932	804	551	530	370
	w	3	5	6	198	119	121	78	49	26
	z	176	743	776	16182	9709	11719	7119	3838	2429
	st.	11	79	62	1168	606	724	437	411	240

<sup>1</sup> Łącznie z kolegiami nauczycielskimi, nauczycielskimi kolegiami języków obcych oraz kolegiami pracowników służb społecznych. <sup>2</sup> Dane mogą się nie sumować ze względu na zastosowane zaokrąglenia. <sup>3</sup> Łącznie z eksterkami.

Including teacher training colleges, foreign language teacher training colleges and colleges of social work. <sup>2</sup> Data on the number of sections may not sum up due to rounding. <sup>3</sup> Including extramural students.



TABL. 3(141). SZKOŁY POLICEALNE <sup>1</sup> WEDŁUG FORM KSZTAŁCENIA I WOJEWÓDZTW (dok.)  
 POST-SECONDARY SCHOOLS <sup>1</sup> BY TYPE OF EDUCATION AND VOIVODSHIPS (cont.)

SZKOŁY SCHOOLS o - ogółem / total m - dla młodzieży / for youth s - specjalne / special d - dla dorosłych / for adults FORMA KSZTAŁCENIA TYPE OF EDUCATION dz - dzienna / day (old system) w - wieczorowa / evening z - zaoczna / weekend n - na odległość / distance st. - stacjonarna / day	Szkoły Schools	Pomiesz- czenia szkolne Class- rooms	Oddziały <sup>2</sup> Sections <sup>2</sup>	Uczniowie Students				Absolwenci <sup>3</sup> Graduates <sup>3</sup>		
				ogółem grand total	w tym kobiety of which females	w tym w klasach I of which in 1st grade		ogółem total	w tym kobiety of which females	
						razem total	w tym kobiety of which females			
Śląskie .....	<b>o</b>	<b>401</b>	<b>1243</b>	<b>1960</b>	<b>39300</b>	<b>23022</b>	<b>25984</b>	<b>15070</b>	<b>10984</b>	<b>6891</b>
	m	58	327	217	4560	3177	2696	1847	1939	1338
	s	4	–	6	37	12	20	5	24	12
	d	339	916	1737	34703	19833	23268	13218	9021	5541
	dz	77	566	390	7134	5382	3677	2687	2677	1982
	w	–	–	6	86	74	31	25	49	44
	z	298	597	1443	29509	16107	20612	11372	7454	4409
	st.	26	80	121	2571	1459	1664	986	804	456
Świętokrzyskie .....	<b>o</b>	<b>105</b>	<b>214</b>	<b>433</b>	<b>9033</b>	<b>4634</b>	<b>5783</b>	<b>3019</b>	<b>2619</b>	<b>1379</b>
	m	13	36	40	978	702	656	472	317	260
	d	92	178	393	8055	3932	5127	2547	2302	1119
	dz	17	94	52	1184	869	720	524	463	394
	w	–	–	8	123	100	31	24	9	7
	z	84	120	359	7462	3496	4855	2355	2042	911
	st.	4	–	14	264	169	177	116	105	67
Warmińsko-mazurskie..	<b>o</b>	<b>125</b>	<b>597</b>	<b>514</b>	<b>11432</b>	<b>7321</b>	<b>7820</b>	<b>5078</b>	<b>3129</b>	<b>2022</b>
	m	10	71	55	1209	857	784	538	424	292
	s	1	2	1	7	2	7	2	6	1
	d	114	524	458	10216	6462	7029	4538	2699	1729
	dz	15	125	66	1398	995	824	563	511	352
	w	–	–	1	11	9	–	–	14	12
	z	105	465	423	9607	6042	6722	4315	2416	1569
	st.	5	7	24	416	275	274	200	188	89
Wielkopolskie .....	<b>o</b>	<b>335</b>	<b>721</b>	<b>1115</b>	<b>24601</b>	<b>14245</b>	<b>16454</b>	<b>9834</b>	<b>7745</b>	<b>4688</b>
	m	39	252	130	3080	2337	1971	1537	1245	992
	s	3	10	6	47	24	24	12	21	6
	d	293	459	979	21474	11884	14459	8285	6479	3690
	dz	47	335	194	3935	3000	2376	1851	1472	1175
	w	–	–	1	15	15	15	15	–	–
	z	277	386	895	20143	11034	13741	7814	6002	3403
	n	11	–	25	508	196	322	154	271	110
	st.	335	721	1115	24601	14245	16454	9834	7745	4688
Zachodniopomorskie .....	<b>o</b>	<b>146</b>	<b>451</b>	<b>511</b>	<b>10930</b>	<b>7224</b>	<b>7485</b>	<b>4899</b>	<b>3042</b>	<b>2042</b>
	m	15	96	46	1439	981	889	632	523	346
	s	1	1	1	16	5	16	5	4	1
	d	130	354	464	9475	6238	6580	4262	2515	1695
	dz	23	215	73	1823	1320	993	715	708	500
	z	115	213	407	8506	5475	6131	3924	2115	1362
	st.	8	23	31	601	429	361	260	219	180

1 Łącznie z kolegami nauczycielskimi, nauczycielskimi kolegami języków obcych oraz kolegami pracowników służb społecznych. 2 Dane mogą się nie sumować ze względu na zastosowane zaokrąglenia. 3 Łącznie z eksternami.

1 Including teacher training colleges, foreign language teacher training colleges and colleges of social work. 2 Data on the number of sections may not sum up due to rounding. 3 Including extramural students.

TABL. 4(142). UCZNIOWIE I ABSOLWENCI SZKÓŁ POLICEALNYCH<sup>a</sup> WEDŁUG GRUP KIERUNKÓW KSZTAŁCENIA  
STUDENTS AND GRADUATES OF POST-SECONDARY SCHOOLS<sup>a</sup> BY FIELDS OF EDUCATION

GRUPY KIERUNKÓW KSZTAŁCENIA <sup>b</sup>	Uczniowie Students		Absolwenci <sup>c</sup> Graduates <sup>c</sup>		FIELDS OF EDUCATION <sup>b</sup>
	ogółem total	w tym kobiety of which females	ogółem total	w tym kobiety of which females	
<b>OGÓŁEM</b> .....	<b>284836</b>	<b>168959</b>	<b>80625</b>	<b>49181</b>	<b>TOTAL</b>
Pedagogiczne <sup>d</sup> .....	17070	13680	5617	4564	Pedagogy <sup>d</sup>
Artystyczne .....	6422	4288	1275	808	Arts
Spoleczne .....	6417	4386	2212	1638	Social and behavioural science
Dziennikarstwa i informacji .....	422	213	79	56	Journalism and information
Ekonomiczne i administracyjne	71827	45103	12855	8542	Business and administration
Fizyczne .....	87	76	22	22	Physical sciences
Informatyczne .....	24924	5210	8332	1314	Computing
Inżynierijno-techniczne .....	5914	1417	1244	198	Engineering and engineering trades
Produkcji i przetwórstwa .....	3282	243	638	86	Manufacturing and processing
Architektury i budownictwa .....	6569	1833	1842	452	Architecture and building
Rolnicze, leśne i rybactwa .....	9150	2651	3472	1016	Agriculture, forestry and fishery
Weterynaryjne .....	703	502	110	72	Veterinary
Medyczne .....	36597	26337	12313	8947	Health
Opieka społeczna <sup>d</sup> .....	6036	5428	2459	2227	Social services <sup>d</sup>
Usługi dla ludności .....	53461	44543	14027	12430	Personal services
Usługi transportowe .....	631	72	113	19	Transport services
Ochrony środowiska .....	281	102	200	89	Environmental protection
Ochrony i bezpieczeństwa .....	33247	11531	7178	1929	Security services
Pozostałe .....	1796	1344	6637	4772	Other

a Łącznie z kolegiami nauczycielskimi, nauczycielskimi kolegiami języków obcych oraz kolegiami pracowników służb społecznych. b Zgodnie z Międzynarodową Standardową Klasyfikacją Edukacji (ISCED 97). c Łącznie z eksternami. d Łącznie z kolegiami

a Including teacher training colleges, foreign language teacher training colleges and colleges of social work. b According to the International Standard Classification of Education (ISCED 97). c Including extramural students. d Including colleges.

**TABL. 5(143). POLICEALNE<sup>1</sup> SZKOŁY ARTYSTYCZNE ORAZ SZKOŁY BIBLIOTEKARSKIE I ANIMATORÓW KULTURY WEDŁUG WOJEWÓDZTW**  
**POST-SECONDARY<sup>1</sup> ART SCHOOLS AND SCHOOLS FOR LIBRARIANS AND ANIMATORS OF CULTURE BY VOIVODSHIPS**

WYSZCZEGÓLNIENIE SPECIFICATION a - szkoły artystyczne art schools b - szkoły bibliotekarskie i animatorów kultury librarians' schools and schools for animators of culture	Szkoly Schools	Pomiesz- czenia szkolne Class- rooms	Oddziały <sup>2</sup> Sections <sup>2</sup>	Uczniowie Students				Absolwenci <sup>3</sup> Graduates <sup>3</sup>		
				ogółem grand total	w tym kobiety of which females	w tym w klasach I of which in 1st grade		ogółem total	w tym kobiety of which females	
						razem total	w tym kobiety of which females			
<b>POLSKA</b> .....	<b>a</b>	<b>55</b>	<b>282</b>	<b>224</b>	<b>3645</b>	<b>2549</b>	<b>1977</b>	<b>1414</b>	<b>1023</b>	<b>719</b>
<b>POLAND</b> .....	<b>b</b>	<b>4</b>	<b>51</b>	<b>28</b>	<b>481</b>	<b>350</b>	<b>264</b>	<b>187</b>	<b>184</b>	<b>124</b>
Dolnośląskie .....	a	5	34	21	185	98	74	37	39	16
	b	1	23	17	200	163	110	94	65	52
Kujawsko-pomorskie .....	a	1	–	2	32	18	21	12	9	6
Lubelskie .....	a	1	10	–	224	165	105	79	54	38
Łódzkie .....	a	2	42	12	56	39	8	7	37	28
Małopolskie .....	a	11	41	33	633	525	373	307	197	151
Mazowieckie .....	a	16	84	117	1790	1222	997	694	487	359
Podkarpackie .....	b	1	17	7	76	48	50	28	21	15
Podlaskie .....	a	3	9	8	46	29	23	17	16	7
Pomorskie .....	a	6	22	13	321	195	178	115	71	42
Śląskie .....	a	3	11	8	176	131	109	79	46	27
Warmińsko-mazurskie .....	a	1	5	3	29	17	10	7	9	5
Wielkopolskie .....	a	4	20	7	63	48	29	22	8	6
	b	1	8	4	45	36	27	22	18	15
Zachodniopomorskie .....	a	2	4	–	90	62	50	38	50	34
	b	1	3	–	160	103	77	43	80	42

1 Łącznie z kolegami nauczycielskimi, nauczycielskimi kolegami języków obcych oraz kolegami pracowników służb społecznych. 2 Dane mogą się nie sumować ze względu na zastosowane zaokrąglenia. 3 Łącznie z eksternami.

1 Including teacher training colleges, foreign language teacher training colleges and colleges of social work 2 Data on the number of sections may not sum up due to rounding. 3 Including extramural students.

TABL. 6(144). UCZNIOWIE SZKÓŁ POLICEALNYCH<sup>1</sup> WEDŁUG WIEKU I WOJEWÓDZTW  
STUDENTS OF POST-SECONDARY SCHOOLS<sup>1</sup> BY AGE AND VOIVODSHIPS

WYSZCZEGÓLNIENIE SPECIFICATION a – ogółem total b – kolegia colleges	Ogółem Total	Uczniowie w wieku lat (rok urodzenia) Students aged (year of birth)									
		18 i mniej (1991 i później) 18 and less (1991 and later)	19 (1990)	20 (1989)	21 (1988)	22 (1987)	23 (1986)	24 (1985)	25-29 (1984- -1980)	30 i więcej (1979 i wcześniej) 30 and more (1979 and earlier)	
<b>POLSKA</b> .....	<b>a</b>	<b>284836</b>	<b>831</b>	<b>28046</b>	<b>47048</b>	<b>42033</b>	<b>32064</b>	<b>26649</b>	<b>31091</b>	<b>38285</b>	<b>38789</b>
<b>POLAND</b> .....	<b>b</b>	<b>18779</b>	<b>37</b>	<b>2693</b>	<b>3347</b>	<b>3849</b>	<b>2081</b>	<b>1391</b>	<b>982</b>	<b>2365</b>	<b>2034</b>
Dolnośląskie .....	a	22495	27	2580	3464	3075	2518	2150	2507	3068	3106
	b	1150	5	232	209	242	139	74	54	102	93
Kujawsko-pomorskie ....	a	16409	15	1421	2559	2293	1876	1584	1730	2443	2488
	b	1156	–	160	150	205	145	114	58	194	130
Lubelskie .....	a	18699	8	2007	3557	2949	2196	1864	1980	2311	1827
	b	884	–	98	144	151	89	90	47	143	122
Lubuskie .....	a=b	6976	4	677	1082	932	662	597	777	984	1261
Łódzkie .....	a	20230	73	1907	3032	2886	2220	1948	2294	2845	3025
	b	1557	1	303	354	400	162	67	34	107	129
Małopolskie .....	a	22959	107	2198	4047	3533	2734	2054	2379	3201	2706
	b	673	3	76	83	126	75	41	27	99	143
Mazowieckie .....	a	31827	112	3216	5151	4276	3303	3024	3404	4337	5004
	b	2714	5	467	548	518	287	154	199	301	235
Opolskie .....	a	6146	5	568	1043	997	728	593	584	751	877
	b	619	–	67	80	101	72	57	21	127	94
Podkarpackie .....	a	13474	20	1697	2819	2542	1549	1243	1417	1151	1036
	b	1612	5	274	340	428	184	137	59	103	82
Podlaskie .....	a	11443	6	1017	1844	1762	1337	1063	1335	1615	1464
	b	1201	2	71	105	173	111	178	154	290	117
Pomorskie .....	a	18882	277	1671	2817	2458	2082	1755	1872	2906	3044
	b	473	1	37	37	59	40	23	23	105	148
Śląskie .....	a	39300	90	3817	6491	6086	4375	3416	4298	5295	5432
	b	3836	10	576	824	965	474	254	147	275	311
Świętokrzyskie .....	a	9033	6	666	1374	1412	1081	994	1193	1292	1015
	b	429	–	48	81	92	19	18	23	58	90
Warmińsko-mazurskie ...	a	11432	8	1108	1890	1672	1214	1077	1235	1514	1714
	b	698	–	34	68	94	82	82	52	214	72
Wielkopolskie .....	a	24601	52	2526	4077	3607	2976	2407	2910	3122	2924
	b	1096	5	193	208	177	118	61	44	130	160
Zachodniopomorskie ....	a	10930	21	970	1801	1553	1213	880	1176	1450	1866
	b	681	–	57	116	118	84	41	40	117	108

<sup>1</sup> Łącznie z kolegiami nauczycielskimi, nauczycielskimi kolegiami języków obcych oraz kolegiami pracowników służb społecznych.  
<sup>1</sup> Including teacher training colleges, foreign language teacher training colleges and colleges of social work.

TABL. 7(145). ABSOLWENCI SZKÓŁ POLICEALNYCH<sup>1</sup> WEDŁUG WIEKU I WOJEWÓDZTW  
GRADUATES OF POST-SECONDARY SCHOOLS<sup>1</sup> BY AGE AND VOIVODSHIPS

WYSZCZEGÓLNIENIE SPECIFICATION a – ogółem total b – kolegia colleges	Ogółem Total	Absolwenci <sup>2</sup> w wieku lat (rok urodzenia) Graduates <sup>2</sup> aged (year of birth)							30 i więcej (1979 i wcześniej) 30 and more (1979 and earlier)
		19 i mniej (1990 i później) 19 and less (1990 and later)	20 (1989)	21 (1988)	22 (1987)	23 (1986)	24 (1985)	25-29 (1984-1980)	
<b>POLSKA</b> ..... a	<b>80625</b>	<b>122</b>	<b>2569</b>	<b>16557</b>	<b>16241</b>	<b>10241</b>	<b>7359</b>	<b>15840</b>	<b>11696</b>
<b>POLAND</b> ..... b	<b>6352</b>	–	<b>3</b>	<b>74</b>	<b>2376</b>	<b>1343</b>	<b>587</b>	<b>1183</b>	<b>786</b>
Dolnośląskie ..... a	6167	5	349	1070	1131	758	580	1286	988
..... b	347	–	–	3	125	95	43	59	22
Kujawsko-pomorskie ..... a	4442	1	134	820	820	547	437	878	805
..... b	405	–	–	3	109	89	43	108	53
Lubelskie ..... a	5218	4	152	1354	1135	658	464	935	516
..... b	288	–	–	1	108	66	17	55	41
Lubuskie ..... a	1884	5	65	490	331	201	170	295	327
..... b	35	–	–	–	13	9	2	6	5
Łódzkie ..... a	5403	6	125	909	1134	667	569	1106	887
..... b	538	–	–	1	286	108	49	53	41
Małopolskie ..... a	6661	5	216	1552	1358	868	604	1192	866
..... b	242	–	–	2	61	59	13	43	64
Mazowieckie ..... a	8689	2	211	1719	1779	1096	783	1827	1272
..... b	932	–	–	29	363	165	58	192	125
Opolskie ..... a	1973	–	56	384	395	281	175	385	297
..... b	193	–	–	1	78	47	14	32	21
Podkarpackie ..... a	4504	–	85	1117	1210	644	399	718	331
..... b	598	–	–	5	307	158	45	51	32
Podlaskie ..... a	3337	–	43	586	686	457	342	726	497
..... b	467	–	3	23	94	96	79	143	29
Pomorskie ..... a	4828	31	241	995	849	606	407	823	876
..... b	107	–	–	–	26	11	5	18	47
Śląskie ..... a	10984	16	376	2154	2249	1409	919	2210	1651
..... b	1196	–	–	4	509	258	129	174	122
Świętokrzyskie ..... a	2619	24	46	546	549	369	270	548	267
..... b	176	–	–	–	53	32	23	42	26
Warmińsko-mazurskie ..... a	3129	2	118	514	529	390	321	677	578
..... b	258	–	–	–	52	32	9	121	44
Wielkopolskie ..... a	7745	8	259	1686	1473	931	690	1681	1017
..... b	271	–	–	2	95	58	31	34	51
Zachodniopomorskie ..... a	3042	13	93	661	613	359	229	553	521
..... b	299	–	–	–	97	60	27	52	63

<sup>1</sup> Łącznie z kolegiami nauczycielskimi, nauczycielskimi kolegiami języków obcych oraz kolegiami pracowników służb społecznych. <sup>2</sup> Łącznie z ekstemami.  
<sup>1</sup> Including teacher training colleges, foreign language teacher training colleges and colleges of social work. <sup>2</sup> Including extramural students.

TABL. 8(146).KOLEGIA NAUCZYCIELSKIE ORAZ KOLEGIA PRACOWNIKÓW SŁUŻB SPOŁECZNYCH WEDŁUG WOJEWÓDZTW  
TEACHERS' TRAINING COLLEGES AND COLLEGES OF SOCIAL WORKERS BY VOIVODSHIPS

WYSZCZEGÓLNIENIE SPECIFICATION a - kolegia nauczycielskie teacher training colleges b - nauczycielskie kolegia języków obcych foreign language teacher training colleges c - kolegia pracowników służb społecznych colleges of social work	Szkoły Schools	Uczniowie Students				Absolwenci <sup>1</sup> Graduates <sup>1</sup>		
		ogółem grand total	w tym kobiety of which females	w tym w klasie I of which in 1st grade		ogółem total	w tym kobiety of which females	
				razem total	w tym kobiety of which females			
<b>POLSKA</b> .....	<b>a</b>	<b>18</b>	<b>5851</b>	<b>4678</b>	<b>2217</b>	<b>1774</b>	<b>2095</b>	<b>1641</b>
<b>POLAND</b> .....	<b>b</b>	<b>71</b>	<b>11019</b>	<b>8847</b>	<b>4074</b>	<b>3165</b>	<b>3522</b>	<b>2923</b>
	<b>c</b>	<b>13</b>	<b>1909</b>	<b>1631</b>	<b>671</b>	<b>553</b>	<b>735</b>	<b>655</b>
Dolnośląskie .....	a	1	275	256	118	111	90	83
	b	2	669	534	304	238	191	160
	c	1	206	173	78	60	66	59
Kujawsko-pomorskie .....	b	4	915	718	343	275	313	242
	c	1	241	217	72	63	92	84
Lubelskie .....	a	1	6	6	–	–	8	8
	b	4	447	363	175	133	97	85
	c	3	431	368	108	94	183	156
Lubuskie .....	b	–	–	–	–	–	35	19
Łódzkie .....	a	3	1124	782	439	303	389	273
	b	4	433	334	145	104	149	128
Małopolskie .....	b	4	673	581	199	166	242	207
Mazowieckie .....	a	5	1628	1385	607	523	567	469
	b	5	945	764	342	259	328	275
	c	1	141	120	57	46	37	33
Opolskie .....	b	3	619	494	205	163	193	163
Podkarpackie .....	a	2	208	100	62	23	117	52
	b	10	1313	1029	499	371	437	352
	c	1	91	83	37	35	44	41
Podlaskie .....	a	1	610	420	232	155	250	162
	b	5	591	496	211	174	217	184
Pomorskie .....	b	2	303	243	96	68	49	44
	c	1	170	158	77	69	58	51
Śląskie .....	a	3	1779	1516	699	602	604	533
	b	11	1751	1466	671	545	448	382
	c	3	306	249	105	81	144	132
Świętokrzyskie .....	b	3	367	301	95	76	161	145
	c	1	62	55	23	20	15	13
Warmińsko-mazurskie .....	b	4	698	478	248	152	258	197
Wielkopolskie .....	b	5	835	668	418	335	175	148
	c	1	261	208	114	85	96	86
Zachodniopomorskie .....	a	2	221	213	60	57	70	61
	b	5	460	378	123	106	229	192

<sup>1</sup> Łącznie z eksternami.

<sup>1</sup> Including extramural students.

**DZIAŁ VIII. NAUCZANIE JĘZYKÓW OBCYCH**  
**CHAPTER VIII. TEACHING FOREIGN LANGUAGES**

**A. Nauczanie języków obcych w szkołach dla dzieci i młodzieży**  
*Teaching foreign languages in schools for children and youth*

**TABL. 1(147). NAUCZANIE JĘZYKÓW OBCYCH JAKO PRZEDMIOTU OBOWIĄZKOWEGO**  
Stan w dniu 30 IX  
**COMPULSORY FOREIGN LANGUAGES TEACHING**  
As of 30 IX

WYSZCZEGÓLNIENIE SPECIFICATION	Uczący się języka obcego <i>Pupils and students studying foreign language</i>				
	angielskiego <i>English</i>	francuskiego <i>French</i>	niemieckiego <i>German</i>	rosyjskiego <i>Russian</i>	innego <i>other</i>
<b>W LICZBACH BEZWZGLĘDNYCH / IN ABSOLUTE NUMBERS</b>					
<b>POLSKA</b> .....	<b>4405749</b>	<b>137707</b>	<b>1712442</b>	<b>229570</b>	<b>64809</b>
<b>POLAND</b>					
w tym specjalne / <i>of which special</i> .....	<b>36039</b>	<b>415</b>	<b>14183</b>	<b>3627</b>	122
Szkoły podstawowe / <i>Primary schools</i> .....	1953383	6227	239637	19061	3198
miasto / <i>urban areas</i> .....	1171775	5615	130319	3054	2037
wieś / <i>rural areas</i> .....	781608	612	109318	16007	1161
w tym specjalne / <i>of which special</i> .....	9182	93	3359	510	3
Gimnazja / <i>Lower secondary schools</i> .....	1113842	22175	503942	47157	6778
miasto / <i>urban areas</i> .....	717448	18519	323672	18227	6473
wieś / <i>rural areas</i> .....	396394	3656	180270	28930	305
w tym specjalne / <i>of which special</i> .....	14179	184	6048	1781	23
Licea ogólnokształcące .....	639605	75874	417741	61100	51509
<i>General secondary schools</i>					
w tym specjalne / <i>of which special</i> .....	1717	72	858	329	47
Szkoły przysposabiające do pracy specjalne .....	–	–	–	–	–
<i>Special job-training schools</i>					
Zasadnicze szkoły zawodowe .....	107604	2555	84322	27761	136
<i>Basic vocational schools</i>					
w tym specjalne / <i>of which special</i> .....	9475	66	3466	878	49
Licea profilowane .....	45299	2240	33575	7556	328
<i>Specialized secondary schools</i>					
w tym specjalne / <i>of which special</i> .....	467	464	–	77	87
Technika / <i>Technical secondary schools</i> .....	530273	24663	427155	66144	2111
w tym specjalne / <i>of which special</i> .....	751	–	362	42	–
Szkoły artystyczne ogólnokształcące <sup>a</sup> .....	12294	3730	5438	730	137
<i>General art schools <sup>a</sup></i>					
Szkoły policealne .....	3449	243	632	61	612
<i>Post-secondary schools</i>					
w tym specjalne / <i>of which special</i> .....	271	–	13	–	–
<b>Dolnośląskie</b> .....	<b>260022</b>	<b>7990</b>	<b>170457</b>	<b>4299</b>	<b>2251</b>
w tym specjalne / <i>of which special</i> .....	2683	–	2519	143	–
Szkoły podstawowe / <i>Primary schools</i> .....	109430	544	41952	45	72
miasto / <i>urban areas</i> .....	79993	482	26323	–	72
wieś / <i>rural areas</i> .....	29437	62	15629	45	–
w tym specjalne / <i>of which special</i> .....	793	–	534	31	–
Gimnazja / <i>Lower secondary schools</i> .....	66289	1789	50535	496	349
miasto / <i>urban areas</i> .....	54011	1540	38553	343	349
wieś / <i>rural areas</i> .....	12278	249	11982	153	–
w tym specjalne / <i>of which special</i> .....	1143	–	1239	86	–

<sup>a</sup> Dające uprawnienia zawodowe. *a Leading to professional certification.*

TABL. 1(147). NAUCZANIE JĘZYKÓW OBCYCH JAKO PRZEDMIOTU OBOWIĄZKOWEGO (cd.)  
Stan w dniu 30 IX  
COMPULSORY FOREIGN LANGUAGES TEACHING (cont.)  
As of 30 IX

WYSZCZEGÓLNIENIE SPECIFICATION	Uczący się języka obcego <i>Pupils and students studying foreign language</i>				
	angielskiego <i>English</i>	francuskiego <i>French</i>	niemieckiego <i>German</i>	rosyjskiego <i>Russian</i>	innego <i>other</i>
<b>W LICZBACH BEZWZGLĘDNYCH / IN ABSOLUTE NUMBERS</b>					
<b>Dolnośląskie (dok.) (cont.)</b>					
Licea ogólnokształcące .....	41683	4142	32569	2223	1742
<i>General secondary schools</i>					
w tym specjalne / of which special.....	112	–	134	–	–
Zasadnicze szkoły zawodowe .....	4362	185	9487	266	–
<i>Basic vocational schools</i>					
w tym specjalne / of which special.....	585	–	564	26	–
Licea profilowane .....	4106	86	4082	69	–
<i>Specialized secondary schools</i>					
Technika / <i>Technical secondary schools</i> .....	32750	1086	30838	1159	79
w tym specjalne / of which special.....	50	–	48	–	–
Szkoły artystyczne ogólnokształcące <sup>a</sup> .....	569	117	342	–	5
<i>General art schools <sup>a</sup></i>					
Szkoły policealne .....	248	41	88	15	4
<i>Post-secondary schools</i>					
<b>Kujawsko-pomorskie .....</b>	<b>247043</b>	<b>6380</b>	<b>92385</b>	<b>15922</b>	<b>4144</b>
w tym specjalne / of which special.....	2400	109	1380	152	–
Szkoły podstawowe / <i>Primary schools</i> .....	111163	333	11617	318	212
miasto / <i>urban areas</i> .....	68313	292	5785	35	212
wieś / <i>rural areas</i> .....	42850	41	5832	283	–
w tym specjalne / of which special.....	432	44	377	35	–
Gimnazja / <i>Lower secondary schools</i> .....	63869	1190	28984	2447	406
miasto / <i>urban areas</i> .....	41203	971	17972	1244	389
wieś / <i>rural areas</i> .....	22666	219	11012	1203	17
w tym specjalne / of which special.....	889	65	536	92	–
Licea ogólnokształcące .....	31029	3595	21200	2874	3272
<i>General secondary schools</i>					
w tym specjalne / of which special.....	68	–	33	–	–
Zasadnicze szkoły zawodowe .....	6901	–	5639	3175	–
<i>Basic vocational schools</i>					
w tym specjalne / of which special.....	957	–	426	25	–
Licea profilowane .....	2173	39	1364	552	40
<i>Specialized secondary schools</i>					
Technika / <i>Technical secondary schools</i> .....	31814	1223	23512	6556	214
w tym specjalne / of which special.....	33	–	–	–	–
Szkoły artystyczne ogólnokształcące <sup>a</sup> .....	712	59	303	–	–
<i>General art schools <sup>a</sup></i>					
Szkoły policealne .....	94	–	69	–	–
<i>Post-secondary schools</i>					
w tym specjalne / of which special.....	21	–	8	–	–

a Dające uprawnienia zawodowe. *a Leading to professional certification.*



TABL. 1(147). NAUCZANIE JĘZYKÓW OBCYCH JAKO PRZEDMIOTU OBOWIĄZKOWEGO (cd.)  
Stan w dniu 30 IX  
COMPULSORY FOREIGN LANGUAGES TEACHING (cont.)  
As of 30 IX

WYSZCZEGÓLNIENIE SPECIFICATION	Uczący się języka obcego <i>Pupils and students studying foreign language</i>				
	angielskiego <i>English</i>	francuskiego <i>French</i>	niemieckiego <i>German</i>	rosyjskiego <i>Russian</i>	innego <i>other</i>
W LICZBACH BEZWZGLĘDNYCH (cd.) / IN ABSOLUTE NUMBERS (cont.)					
<b>Lubelskie</b> .....	<b>282815</b>	<b>7181</b>	<b>67673</b>	<b>39077</b>	<b>6336</b>
w tym specjalne / of which special.....	1752	–	99	377	–
Szkoły podstawowe / Primary schools.....	120341	42	3804	5244	151
miasto / urban areas.....	56920	42	2081	94	93
wieś / rural areas.....	63421	–	1723	5150	58
w tym specjalne / of which special.....	457	–	–	46	–
Gimnazja / Lower secondary schools.....	72764	1146	17117	8760	901
miasto / urban areas.....	36105	1043	9692	1596	868
wieś / rural areas.....	36659	103	7425	7164	33
w tym specjalne / of which special.....	658	–	49	120	–
Licea ogólnokształcące .....	46923	4801	23748	9349	5053
General secondary schools					
w tym specjalne / of which special.....	72	–	50	22	–
Zasadnicze szkoły zawodowe .....	6379	–	1473	3008	–
Basic vocational schools					
w tym specjalne / of which special.....	526	–	–	189	–
Licea profilowane .....	3836	197	2605	1205	15
Specialized secondary schools					
w tym specjalne / of which special.....	27	–	–	–	–
Technika / Technical secondary schools .....	31461	735	18659	11411	216
w tym specjalne / of which special.....	12	–	–	–	–
Szkoły artystyczne ogólnokształcące <sup>a</sup> .....	654	254	211	84	–
General art schools <sup>a</sup>					
Szkoły policealne .....	457	6	56	16	–
Post-secondary schools					
<b>Lubuskie</b> .....	<b>84154</b>	<b>3362</b>	<b>80489</b>	<b>2003</b>	<b>219</b>
w tym specjalne / of which special.....	425	38	994	176	–
Szkoły podstawowe / Primary schools.....	33137	324	26102	42	60
miasto / urban areas.....	24114	324	16113	42	–
wieś / rural areas.....	9023	–	9989	–	60
w tym specjalne / of which special.....	124	9	361	40	–
Gimnazja / Lower secondary schools.....	20469	286	23297	548	58
miasto / urban areas.....	16095	286	17929	398	58
wieś / rural areas.....	4374	–	5368	150	–
w tym specjalne / of which special.....	197	23	439	63	–
Licea ogólnokształcące .....	13158	1163	9980	420	101
General secondary schools					
Zasadnicze szkoły zawodowe .....	1526	345	4714	187	–
Basic vocational schools					
w tym specjalne / of which special.....	84	6	194	73	–
Licea profilowane .....	1014	91	1022	28	–
Specialized secondary schools					
Technika / Technical secondary schools .....	14677	967	15213	778	–
w tym specjalne / of which special.....	20	–	–	–	–
Szkoły artystyczne ogólnokształcące <sup>a</sup> .....	163	186	135	–	–
General art schools <sup>a</sup>					
Szkoły policealne .....	10	–	26	–	–
Post-secondary schools					

<sup>a</sup> Dające uprawnienia zawodowe. *a Leading to professional certification.*

TABL. 1(147). NAUCZANIE JĘZYKÓW OBCYCH JAKO PRZEDMIOTU OBOWIĄZKOWEGO (cd.)  
Stan w dniu 30 IX  
COMPULSORY FOREIGN LANGUAGES TEACHING (cont.)  
As of 30 IX

WYSZCZEGÓLNIENIE SPECIFICATION	Uczący się języka obcego <i>Pupils and students studying foreign language</i>				
	angielskiego <i>English</i>	francuskiego <i>French</i>	niemieckiego <i>German</i>	rosyjskiego <i>Russian</i>	innego <i>other</i>
W LICZBACH BEZWZGLĘDNYCH (cd.) / IN ABSOLUTE NUMBERS (cont.)					
<b>Łódzkie</b> .....	<b>271613</b>	<b>9281</b>	<b>106750</b>	<b>14250</b>	<b>3638</b>
w tym specjalne / of which special.....	2919	–	396	334	–
Szkoły podstawowe / Primary schools.....	119650	452	13609	1095	42
miasto / urban areas .....	73809	333	7790	289	42
wieś / rural areas .....	45841	119	5819	806	–
w tym specjalne / of which special.....	850	–	68	33	–
Gimnazja / Lower secondary schools .....	68951	1692	31776	2805	182
miasto / urban areas .....	45615	1557	20879	1040	182
wieś / rural areas .....	23336	135	10897	1765	–
w tym specjalne / of which special.....	1212	–	164	193	–
Licea ogólnokształcące .....	43326	5130	30052	4896	3174
General secondary schools					
w tym specjalne / of which special.....	132	–	62	70	–
Zasadnicze szkoły zawodowe .....	5696	69	4423	1442	–
Basic vocational schools					
w tym specjalne / of which special.....	653	–	69	24	–
Licea profilowane .....	3801	310	2903	306	134
Specialized secondary schools					
Technika / Technical secondary schools .....	29428	1597	23580	3576	–
w tym specjalne / of which special.....	72	–	33	14	–
Szkoły artystyczne ogólnokształcące <sup>a</sup> .....	714	13	405	130	–
General art schools <sup>a</sup>					
Szkoły policealne .....	47	18	2	–	106
Post-secondary schools					
<b>Małopolskie</b> .....	<b>423592</b>	<b>17092</b>	<b>148158</b>	<b>11017</b>	<b>8782</b>
w tym specjalne / of which special.....	3413	109	391	40	60
Szkoły podstawowe / Primary schools.....	190607	849	12761	30	462
miasto / urban areas .....	83104	747	4578	6	462
wieś / rural areas .....	107503	102	8183	24	–
w tym specjalne / of which special.....	588	13	9	–	–
Gimnazja / Lower secondary schools .....	105452	2125	45056	620	565
Lower secondary schools					
miasto / urban areas .....	52134	1634	20405	181	565
wieś / rural areas .....	53318	491	24651	439	–
w tym specjalne / of which special.....	1181	22	81	11	13
Licea ogólnokształcące .....	60283	8603	39277	3365	7252
General secondary schools					
w tym specjalne / of which special.....	262	29	115	–	47
Zasadnicze szkoły zawodowe .....	12000	388	7954	2350	77
Basic vocational schools					
w tym specjalne / of which special.....	1064	45	43	–	–
Licea profilowane .....	2801	364	1932	333	–
Specialized secondary schools					
w tym specjalne / of which special.....	51	–	–	29	–
Technika / Technical secondary schools .....	50623	4059	41013	4187	272
w tym specjalne / of which special.....	203	–	143	–	–
Szkoły artystyczne ogólnokształcące <sup>a</sup> .....	1394	692	165	132	132
General art schools <sup>a</sup>					
Szkoły policealne .....	432	12	–	–	22
Post-secondary schools					
w tym specjalne / of which special.....	64	–	–	–	–

a Dające uprawnienia zawodowe. a Leading to professional certification.

TABL. 1(147). NAUCZANIE JĘZYKÓW OBCYCH JAKO PRZEDMIOTU OBOWIĄZKOWEGO (cd.)

Stan w dniu 30 IX

COMPULSORY FOREIGN LANGUAGES TEACHING (cont.)

As of 30 IX

WYSZCZEGÓLNIENIE SPECIFICATION	Uczący się języka obcego <i>Pupils and students studying foreign language</i>				
	angielskiego <i>English</i>	francuskiego <i>French</i>	niemieckiego <i>German</i>	rosyjskiego <i>Russian</i>	innego <i>other</i>
W LICZBACH BEZWZGLĘDNYCH (cd.) / IN ABSOLUTE NUMBERS (cont.)					
<b>Mazowieckie</b> .....	<b>614042</b>	<b>22691</b>	<b>152250</b>	<b>61337</b>	<b>12108</b>
w tym specjalne / of which special.....	5352	35	456	1174	3
Szkoły podstawowe / Primary schools.....	280033	1717	12371	8061	1022
miasto / urban areas .....	172256	1717	10055	1510	734
wieś / rural areas .....	107777	–	2316	6551	288
w tym specjalne / of which special.....	1414	–	41	155	3
Gimnazja / Lower secondary schools.....	158890	4143	43616	15240	2162
miasto / urban areas .....	98604	3650	32013	5721	1968
wieś / rural areas .....	60286	493	11603	9519	194
w tym specjalne / of which special.....	2310	–	206	716	–
Licea ogólnokształcące .....	97693	13947	51128	15053	8646
General secondary schools					
w tym specjalne / of which special.....	414	35	121	78	–
Zasadnicze szkoły zawodowe .....	11245	–	3196	6308	–
Basic vocational schools					
w tym specjalne / of which special.....	944	–	19	167	–
Licea profilowane .....	8682	286	4969	2852	68
Specialized secondary schools					
w tym specjalne / of which special.....	127	–	19	52	–
Technika / Technical secondary schools .....	55470	2282	36128	13793	150
w tym specjalne / of which special.....	64	–	45	6	–
Szkoły artystyczne ogólnokształcące <sup>a</sup> .....	1352	229	776	–	–
General art schools <sup>a</sup>					
Szkoły policealne .....	677	87	66	30	60
Post-secondary schools					
w tym specjalne / of which special.....	79	–	5	–	–
<b>Opolskie</b> .....	<b>110940</b>	<b>2272</b>	<b>48610</b>	<b>952</b>	<b>225</b>
w tym specjalne / of which special.....	687	–	612	–	–
Szkoły podstawowe / Primary schools.....	50023	9	4862	–	1
miasto / urban areas .....	28705	9	1797	–	–
wieś / rural areas .....	21318	–	3065	–	1
w tym specjalne / of which special.....	193	–	130	–	–
Gimnazja / Lower secondary schools.....	28236	342	14012	114	5
miasto / urban areas .....	20163	324	9611	114	5
wieś / rural areas .....	8073	18	4401	–	–
w tym specjalne / of which special.....	250	–	234	–	–
Licea ogólnokształcące .....	13988	1454	11185	298	219
General secondary schools					
Zasadnicze szkoły zawodowe .....	3119	58	3805	344	–
Basic vocational schools					
w tym specjalne / of which special.....	221	–	225	–	–
Licea profilowane .....	1180	25	1174	8	–
Specialized secondary schools					
Technika / Technical secondary schools .....	14107	179	13537	188	–
Szkoły artystyczne ogólnokształcące <sup>a</sup> .....	212	205	13	–	–
General art schools <sup>a</sup>					
Szkoły policealne .....	75	–	22	–	–
Post-secondary schools					

<sup>a</sup> Dające uprawnienia zawodowe. *a Leading to professional certification.*

TABL. 1(147). NAUCZANIE JĘZYKÓW OBCYCH JAKO PRZEDMIOTU OBOWIĄZKOWEGO (cd.)  
Stan w dniu 30 IX  
COMPULSORY FOREIGN LANGUAGES TEACHING (cont.)  
As of 30 IX

WYSZCZEGÓLNIENIE SPECIFICATION	Uczący się języka obcego <i>Pupils and students studying foreign language</i>				
	angielskiego <i>English</i>	francuskiego <i>French</i>	niemieckiego <i>German</i>	rosyjskiego <i>Russian</i>	innego <i>other</i>
W LICZBACH BEZWZGLĘDNYCH (cd.) / IN ABSOLUTE NUMBERS (cont.)					
<b>Podkarpackie</b> .....	<b>286570</b>	<b>8044</b>	<b>103480</b>	<b>8712</b>	<b>3509</b>
w tym specjalne / <i>of which special</i> .....	1418	11	464	72	49
Szkoły podstawowe / <i>Primary schools</i> .....	125887	287	8883	239	39
miasto / <i>urban areas</i> .....	49946	198	3279	–	–
wieś / <i>rural areas</i> .....	75941	89	5604	239	39
w tym specjalne / <i>of which special</i> .....	329	–	79	–	–
Gimnazja / <i>Lower secondary schools</i> .....	70972	845	29555	653	195
miasto / <i>urban areas</i> .....	31559	580	12462	124	195
wieś / <i>rural areas</i> .....	39413	265	17093	529	–
w tym specjalne / <i>of which special</i> .....	529	4	144	–	–
Licea ogólnokształcące .....	40682	4846	27660	2975	3140
<i>General secondary schools</i>					
w tym specjalne / <i>of which special</i> .....	133	–	91	25	–
Zasadnicze szkoły zawodowe .....	7469	135	4882	2268	49
<i>Basic vocational schools</i>					
w tym specjalne / <i>of which special</i> .....	373	7	150	47	49
Licea profilowane .....	2677	180	1851	166	–
<i>Specialized secondary schools</i>					
w tym specjalne / <i>of which special</i> .....	24	–	–	–	–
Technika / <i>Technical secondary schools</i> .....	37847	1580	29991	2395	58
Szkoły artystyczne ogólnokształcące <sup>a</sup> .....	800	171	658	16	–
<i>General art schools <sup>a</sup></i>					
Szkoły policealne .....	236	–	–	–	28
<i>Post-secondary schools</i>					
w tym specjalne / <i>of which special</i> .....	30	–	–	–	–
<b>Podlaskie</b> .....	<b>155414</b>	<b>4213</b>	<b>39147</b>	<b>20129</b>	<b>1956</b>
w tym specjalne / <i>of which special</i> .....	495	–	9	150	8
Szkoły podstawowe / <i>Primary schools</i> .....	65449	116	1682	1852	328
miasto / <i>urban areas</i> .....	41892	94	1466	578	–
wieś / <i>rural areas</i> .....	23557	22	216	1274	328
w tym specjalne / <i>of which special</i> .....	93	–	5	28	–
Gimnazja / <i>Lower secondary schools</i> .....	41128	771	10548	5454	33
<i>Lower secondary schools</i>					
miasto / <i>urban areas</i> .....	28229	743	6994	3176	33
wieś / <i>rural areas</i> .....	12899	28	3554	2278	–
w tym specjalne / <i>of which special</i> .....	225	–	4	69	8
Licea ogólnokształcące .....	22549	2642	11800	5520	1532
<i>General secondary schools</i>					
Zasadnicze szkoły zawodowe .....	4253	34	370	467	–
<i>Basic vocational schools</i>					
w tym specjalne / <i>of which special</i> .....	177	–	–	53	–
Licea profilowane .....	1639	–	863	806	–
<i>Specialized secondary schools</i>					
Technika / <i>Technical secondary schools</i> .....	19781	517	13765	6004	43
Szkoły artystyczne ogólnokształcące <sup>a</sup> .....	441	133	119	26	–
<i>General art schools <sup>a</sup></i>					
Szkoły policealne .....	174	–	–	–	20
<i>Post-secondary schools</i>					

a Dające uprawnienia zawodowe. a *Leading to professional certification.*

TABL. 1(147). NAUCZANIE JĘZYKÓW OBCYCH JAKO PRZEDMIOTU OBOWIĄZKOWEGO (cd.)  
Stan w dniu 30 IX  
COMPULSORY FOREIGN LANGUAGES TEACHING (cont.)  
As of 30 IX

WYSZCZEGÓLNIENIE SPECIFICATION	Uczący się języka obcego <i>Pupils and students studying foreign language</i>				
	angielskiego <i>English</i>	francuskiego <i>French</i>	niemieckiego <i>German</i>	rosyjskiego <i>Russian</i>	innego <i>other</i>
W LICZBACH BEZWZGLĘDNYCH (cd.) / IN ABSOLUTE NUMBERS (cont.)					
<b>Pomorskie</b> .....	<b>262023</b>	<b>6434</b>	<b>114393</b>	<b>6094</b>	<b>4037</b>
w tym specjalne / <i>of which special</i> .....	1702	–	1176	173	–
Szkoły podstawowe / <i>Primary schools</i> .....	121897	18	18106	87	407
miasto / <i>urban areas</i> .....	77560	18	8135	45	96
wieś / <i>rural areas</i> .....	44337	–	9971	42	311
w tym specjalne / <i>of which special</i> .....	446	–	356	53	–
Gimnazja / <i>Lower secondary schools</i> .....	64668	1065	37536	890	599
miasto / <i>urban areas</i> .....	44515	704	23230	274	593
wieś / <i>rural areas</i> .....	20153	361	14306	616	6
w tym specjalne / <i>of which special</i> .....	722	–	385	63	–
Licea ogólnokształcące .....	34795	3660	24213	2118	2852
<i>General secondary schools</i>					
w tym specjalne / <i>of which special</i> .....	95	0	75	15	–
Zasadnicze szkoły zawodowe .....	7888	61	6125	802	–
<i>Basic vocational schools</i>					
w tym specjalne / <i>of which special</i> .....	386	–	360	42	–
Licea profilowane .....	1374	–	1328	79	–
<i>Specialized secondary schools</i>					
w tym specjalne / <i>of which special</i> .....	15	–	–	–	–
Technika / <i>Technical secondary schools</i> .....	30538	1272	26787	2044	141
w tym specjalne / <i>of which special</i> .....	20	–	–	–	–
Szkoły artystyczne ogólnokształcące <sup>a</sup> .....	797	358	298	74	–
<i>General art schools <sup>a</sup></i>					
Szkoły policealne .....	66	–	–	–	38
<i>Post-secondary schools</i>					
w tym specjalne / <i>of which special</i> .....	18	–	–	–	–
<b>Śląskie</b> .....	<b>522031</b>	<b>24955</b>	<b>166683</b>	<b>10677</b>	<b>7500</b>
w tym specjalne / <i>of which special</i> .....	6150	28	1148	184	–
Szkoły podstawowe / <i>Primary schools</i> .....	232317	880	10354	154	123
miasto / <i>urban areas</i> .....	174772	880	6817	88	123
wieś / <i>rural areas</i> .....	57545	–	3537	66	–
w tym specjalne / <i>of which special</i> .....	1813	–	303	10	–
Gimnazja / <i>Lower secondary schools</i> .....	130607	4339	48266	1456	354
miasto / <i>urban areas</i> .....	100726	3720	34689	1224	354
wieś / <i>rural areas</i> .....	29881	619	13577	232	–
w tym specjalne / <i>of which special</i> .....	2274	12	481	35	–
Licea ogólnokształcące .....	68781	11370	44386	2932	6222
<i>General secondary schools</i>					
w tym specjalne / <i>of which special</i> .....	181	8	52	83	–
Zasadnicze szkoły zawodowe .....	15314	1012	5627	1703	10
<i>Basic vocational schools</i>					
w tym specjalne / <i>of which special</i> .....	1627	8	242	56	–
Licea profilowane .....	4751	403	3504	420	46
<i>Specialized secondary schools</i>					
w tym specjalne / <i>of which special</i> .....	111	–	–	–	–
Technika / <i>Technical secondary schools</i> .....	67753	6029	53733	3744	609
w tym specjalne / <i>of which special</i> .....	127	–	70	–	–
Szkoły artystyczne ogólnokształcące <sup>a</sup> .....	2271	851	770	268	–
<i>General art schools <sup>a</sup></i>					
Szkoły policealne .....	237	71	43	–	136
<i>Post-secondary schools</i>					
w tym specjalne / <i>of which special</i> .....	17	–	–	–	–

<sup>a</sup> Dające uprawnienia zawodowe. *a Leading to professional certification.*

TABL. 1(147). NAUCZANIE JĘZYKÓW OBCYCH JAKO PRZEDMIOTU OBOWIĄZKOWEGO (cd.)  
Stan w dniu 30 IX  
COMPULSORY FOREIGN LANGUAGES TEACHING (cont.)  
As of 30 IX

WYSZCZEGÓLNIENIE SPECIFICATION	Uczący się języka obcego <i>Pupils and students studying foreign language</i>				
	angielskiego <i>English</i>	francuskiego <i>French</i>	niemieckiego <i>German</i>	rosyjskiego <i>Russian</i>	innego <i>other</i>
W LICZBACH BEZWZGLĘDNYCH (cd.) / IN ABSOLUTE NUMBERS (cont.)					
<b>Świętokrzyskie</b> .....	<b>160390</b>	<b>2996</b>	<b>49247</b>	<b>10638</b>	<b>1713</b>
w tym specjalne / of which special.....	1497	–	171	197	–
Szkoły podstawowe / Primary schools.....	69147	11	2667	597	–
miasto / urban areas .....	31508	11	947	84	–
wieś / rural areas .....	37639	–	1720	513	–
w tym specjalne / of which special.....	283	–	7	20	–
Gimnazja / Lower secondary schools .....	40468	317	13762	2875	81
miasto / urban areas .....	21871	307	6861	810	42
wieś / rural areas .....	18597	10	6901	2065	39
w tym specjalne / of which special.....	535	–	47	165	–
Licea ogólnokształcące .....	22117	2361	12756	2759	1267
General secondary schools					
w tym specjalne / of which special.....	102	–	46	6	–
Zasadnicze szkoły zawodowe .....	4649	–	1451	1249	–
Basic vocational schools					
w tym specjalne / of which special.....	517	–	41	–	–
Licea profilowane .....	797	21	724	32	25
Specialized secondary schools					
w tym specjalne / of which special.....	19	–	13	6	–
Technika / Technical secondary schools .....	22599	216	17871	3126	309
w tym specjalne / of which special.....	41	–	17	–	–
Szkoły artystyczne ogólnokształcące <sup>a</sup> .....	241	70	16	–	–
General art schools <sup>a</sup>					
Szkoły policealne .....	372	–	–	–	31
Post-secondary schools					
<b>Warmińsko-mazurskie</b> .....	<b>172532</b>	<b>2191</b>	<b>69548</b>	<b>10780</b>	<b>1613</b>
w tym specjalne / of which special.....	1282	–	808	93	–
Szkoły podstawowe / Primary schools.....	77664	46	10538	910	–
miasto / urban areas .....	48906	46	5854	255	–
wieś / rural areas .....	28758	–	4684	655	–
w tym specjalne / of which special.....	415	–	208	19	–
Gimnazja / Lower secondary schools .....	44366	152	21064	2467	85
miasto / urban areas .....	31371	152	14490	1032	69
wieś / rural areas .....	12995	–	6574	1435	16
w tym specjalne / of which special.....	521	–	364	33	–
Licea ogólnokształcące .....	22792	1460	15195	2671	1528
General secondary schools					
Zasadnicze szkoły zawodowe .....	4461	–	3840	1447	–
Basic vocational schools					
w tym specjalne / of which special.....	284	–	236	41	–
Licea profilowane .....	1569	6	1099	454	–
Specialized secondary schools					
w tym specjalne / of which special.....	22	–	–	–	–
Technika / Technical secondary schools .....	21274	425	17576	2831	–
w tym specjalne / of which special.....	40	–	–	–	–
Szkoły artystyczne ogólnokształcące <sup>a</sup> .....	368	102	236	–	–
General art schools <sup>a</sup>					
Szkoły policealne .....	38	–	–	–	–
Post-secondary schools					

<sup>a</sup> Dające uprawnienia zawodowe. <sup>a</sup> Leading to professional certification.

TABL. 1(147). NAUCZANIE JĘZYKÓW OBCYCH JAKO PRZEDMIOTU OBOWIĄZKOWEGO (dok.)  
Stan w dniu 30 IX  
COMPULSORY FOREIGN LANGUAGES TEACHING (cont.)  
As of 30 IX

WYSZCZEGÓLNIENIE SPECIFICATION	Uczący się języka obcego <i>Pupils and students studying foreign language</i>				
	angielskiego <i>English</i>	francuskiego <i>French</i>	niemieckiego <i>German</i>	rosyjskiego <i>Russian</i>	innego <i>other</i>
W LICZBACH BEZWZGLĘDNYCH (dok.) / IN ABSOLUTE NUMBERS (cont.)					
<b>Wielkopolskie</b> .....	<b>383729</b>	<b>9585</b>	<b>199472</b>	<b>11244</b>	<b>5471</b>
w tym specjalne / <i>of which special</i> .....	2590	85	2039	175	2
Szkoły podstawowe / <i>Primary schools</i> .....	174044	484	37142	336	182
miasto / <i>urban areas</i> .....	104952	371	16361	–	106
wieś / <i>rural areas</i> .....	69092	113	20781	336	76
w tym specjalne / <i>of which special</i> .....	595	27	552	–	–
Gimnazja / <i>Lower secondary schools</i> .....	92124	1656	59983	2023	528
miasto / <i>urban areas</i> .....	59435	991	35987	769	528
wieś / <i>rural areas</i> .....	32689	665	23996	1254	–
w tym specjalne / <i>of which special</i> .....	1003	58	905	52	2
Licea ogólnokształcące .....	52876	5128	38924	2977	4574
<i>General secondary schools</i>					
w tym specjalne / <i>of which special</i> .....	58	–	50	30	–
Zasadnicze szkoły zawodowe .....	9520	268	14506	2078	–
<i>Basic vocational schools</i>					
w tym specjalne / <i>of which special</i> .....	817	–	526	71	–
Licea profilowane .....	4165	232	3449	218	–
<i>Specialized secondary schools</i>					
w tym specjalne / <i>of which special</i> .....	23	–	–	–	–
Technika / <i>Technical secondary schools</i> .....	49768	1599	44833	3612	20
w tym specjalne / <i>of which special</i> .....	52	–	6	22	–
Szkoły artystyczne ogólnokształcące <sup>a</sup> .....	961	210	635	–	–
<i>General art schools</i> <sup>a</sup>					
Szkoły policealne .....	271	8	–	–	167
<i>Post-secondary schools</i>					
w tym specjalne / <i>of which special</i> .....	42	–	–	–	–
<b>Zachodniopomorskie</b> .....	<b>168839</b>	<b>3040</b>	<b>103700</b>	<b>2439</b>	<b>1307</b>
w tym specjalne / <i>of which special</i> .....	1274	–	1521	187	–
Szkoły podstawowe / <i>Primary schools</i> .....	72594	115	23187	51	97
miasto / <i>urban areas</i> .....	55025	51	12938	28	97
wieś / <i>rural areas</i> .....	17569	64	10249	23	–
w tym specjalne / <i>of which special</i> .....	357	–	329	40	–
Gimnazja / <i>Lower secondary schools</i> .....	44589	317	28835	309	275
miasto / <i>urban areas</i> .....	35812	317	21905	181	275
wieś / <i>rural areas</i> .....	8777	–	6930	128	–
w tym specjalne / <i>of which special</i> .....	530	–	770	83	–
Licea ogólnokształcące .....	26930	1572	23668	670	935
<i>General secondary schools</i>					
w tym specjalne / <i>of which special</i> .....	65	–	6	–	–
Zasadnicze szkoły zawodowe .....	2237	–	6266	641	–
<i>Basic vocational schools</i>					
w tym specjalne / <i>of which special</i> .....	260	–	371	64	–
Licea profilowane .....	734	–	706	28	–
<i>Specialized secondary schools</i>					
w tym specjalne / <i>of which special</i> .....	45	–	45	–	–
Technika / <i>Technical secondary schools</i> .....	21095	956	20422	740	–
w tym specjalne / <i>of which special</i> .....	17	–	–	–	–
Szkoły artystyczne ogólnokształcące <sup>a</sup> .....	645	80	356	–	–
<i>General art schools</i> <sup>a</sup>					
Szkoły policealne .....	15	–	260	–	–
<i>Post-secondary schools</i>					

<sup>a</sup> Dające uprawnienia zawodowe. *a Leading to professional certification.*

TABL. 1(147). NAUCZANIE JĘZYKÓW OBCYCH JAKO PRZEDMIOTU OBOWIĄZKOWEGO (dok.)  
Stan w dniu 30 IX  
COMPULSORY FOREIGN LANGUAGES TEACHING (cont.)  
As of 30 IX

WYSZCZEGÓLNIENIE SPECIFICATION	Uczący się języka obcego <i>Pupils and students studying foreign language</i>				
	angielskiego <i>English</i>	francuskiego <i>French</i>	niemieckiego <i>German</i>	rosyjskiego <i>Russian</i>	innego <i>other</i>
W % OGÓŁU UCZNIÓW <sup>a</sup> IN % OF TOTAL NUMBER OF PUPILS AND STUDENTS <sup>a</sup>					
<b>POLSKA</b> .....	<b>86,2</b>	<b>2,7</b>	<b>33,5</b>	<b>4,5</b>	<b>1,3</b>
<b>POLAND</b>					
w tym specjalne .....	43,2	0,5	17,0	4,3	0,1
<i>of which special</i>					
Szkoły podstawowe .....	87,4	0,3	10,7	0,8	0,1
<i>Primary schools</i>					
miasto .....	88,9	0,4	9,9	0,2	0,2
<i>urban areas</i>					
wieś .....	85,3	0,1	11,9	1,8	0,1
<i>rural areas</i>					
w tym specjalne .....	37,2	0,4	13,6	2,1	–
<i>of which special</i>					
Gimnazja .....	84,2	1,7	38,1	3,6	0,5
<i>Lower secondary schools</i>					
miasto .....	84	2,2	37,9	2,1	0,8
<i>urban areas</i>					
wieś .....	84,7	0,8	38,5	6,2	0,1
<i>rural areas</i>					
w tym specjalne .....	46,8	0,6	20	5,9	0,1
<i>of which special</i>					
Licea ogólnokształcące .....	97,2	11,5	63,5	9,3	7,8
<i>General secondary schools</i>					
w tym specjalne .....	94,2	4	47,1	18,1	2,6
<i>of which special</i>					
Szkoły przysposabiające do pracy specjalne .....	x	x	x	x	x
<i>Special job-training schools</i>					
Zasadnicze szkoły zawodowe .....	45,7	1,1	35,8	11,8	0,1
<i>Basic vocational schools</i>					
w tym specjalne .....	60,9	0,4	22,3	5,6	0,3
<i>of which special</i>					
Licea profilowane .....	95,8	4,7	71	16	0,7
<i>Specialized secondary schools</i>					
w tym specjalne .....	99,4	–	16,5	18,6	–
<i>of which special</i>					
Technika .....	95,4	4,4	76,9	11,9	0,4
<i>Technical secondary schools</i>					
w tym specjalne .....	96,9	–	46,7	5,4	–
<i>of which special</i>					
Szkoły artystyczne ogólnokształcące <sup>b</sup> .....	93,5	28,4	41,4	5,5	1,0
<i>General art schools <sup>b</sup></i>					
Szkoły policealne .....	10,3	0,7	1,9	0,2	1,8
<i>Post-secondary schools</i>					
w tym specjalne .....	77,2	–	3,7	–	–
<i>of which special</i>					

<sup>a</sup> Suma może przekraczać 100% z powodu obowiązkowego nauczania kilku języków obcych    <sup>b</sup> Dające uprawnienia zawodowe.  
<sup>a</sup> Sum may exceed 100% due to compulsory teaching of several foreign languages    <sup>b</sup> Leading to professional certification.



TABL. 2(148). NAUCZANIE JĘZYKÓW OBCYCH JAKO PRZEDMIOTU DODATKOWEGO  
Stan w dniu 30 IX  
ADDITIONAL FOREIGN LANGUAGE TEACHING  
As of 30 IX

WYSZCZEGÓLNIENIE SPECIFICATION	Uczący się języka obcego / Pupils and students studying foreign language			
	angielskiego English	francuskiego French	niemieckiego German	innego other
W LICZBACH BEZWZGLĘDNYCH / IN ABSOLUTE NUMBERS				
<b>POLSKA</b> .....	<b>214434</b>	<b>41199</b>	<b>499607</b>	<b>150757</b>
<b>POLAND</b>				
w tym specjalne / of which special .....	319	19	367	182
Szkoły podstawowe / Primary schools .....	100088	11009	148420	43324
miasto / urban areas .....	47355	9051	84316	12451
wieś / rural areas.....	52733	1958	64104	30873
w tym specjalne / of which special .....	65	–	43	4
Gimnazja / Lower secondary schools.....	99103	20986	302210	64911
miasto / urban areas .....	56049	18365	194259	27499
wieś / rural areas.....	43054	2621	107951	37412
w tym specjalne / of which special .....	235	–	262	151
Licea ogólnokształcące .....	5009	7016	28624	34212
General secondary schools				
w tym specjalne / of which special .....	19	19	62	13
Szkoły zasadnicze (zawodowe) .....	177	82	183	32
Basic vocational schools				
Licea profilowane .....	299	447	1920	641
Specialized secondary schools				
Technika / Technical secondary schools .....	4104	1370	17261	6645
w tym specjalne / of which special .....	–	–	–	14
Szkoły artystyczne ogólnokształcące <sup>a</sup> .....	308	289	847	105
General art schools <sup>a</sup>				
Szkoły policealne / Post-secondary schools	5346	–	142	887
<b>Dolnośląskie</b> .....	<b>21645</b>	<b>2075</b>	<b>31539</b>	<b>2505</b>
w tym specjalne / of which special .....	26	–	51	–
Szkoły podstawowe / Primary schools .....	9447	1048	12591	237
miasto / urban areas .....	5812	1004	8255	137
wieś / rural areas.....	3635	44	4336	100
w tym specjalne / of which special .....	4	–	10	–
Gimnazja / Lower secondary schools .....	11029	461	15334	771
miasto / urban areas .....	6772	408	11831	657
wieś / rural areas.....	4257	53	3503	114
w tym specjalne / of which special .....	3	–	41	–
Licea ogólnokształcące .....	718	319	2176	1377
General secondary schools				
w tym specjalne / of which special .....	19	–	–	–
Licea profilowane .....	43	27	67	64
Specialized secondary schools				
Technika / Technical secondary schools.....	326	202	1270	56

a Dające uprawnienia zawodowe. a Leading to professional certification.

TABL. 2(148). NAUCZANIE JĘZYKÓW OBCYCH JAKO PRZEDMIOTU DODATKOWEGO (cd.)

Stan w dniu 30 IX

ADDITIONAL FOREIGN LANGUAGE TEACHING (cont.)

As of 30 IX

WYSZCZEGÓLNIENIE SPECIFICATION	Uczący się języka obcego / Pupils and students studying foreign language			
	angielskiego English	francuskiego French	niemieckiego German	innego other
W LICZBACH BEZWZGLĘDNYCH (cd.) / IN ABSOLUTE NUMBERS (cont.)				
<b>Dolnośląskie (cd.) (cont.)</b>				
Szkoły artystyczne ogólnokształcące <sup>a</sup> .....	33	18	93	–
General art schools <sup>a</sup>				
Szkoły policealne / Post-secondary schools .....	49	–	8	–
<b>Kujawsko-pomorskie</b> .....	<b>11250</b>	<b>2163</b>	<b>25048</b>	<b>9824</b>
w tym specjalne / of which special.....	16	–	18	–
Szkoły podstawowe / Primary schools.....	5453	547	7624	2649
miasto / urban areas .....	1849	316	4394	641
wieś / rural areas .....	3604	231	3230	2008
w tym specjalne / of which special.....	16	–	–	–
Gimnazja / Lower secondary schools .....	5385	1317	15062	5515
miasto / urban areas .....	3044	1226	9754	2687
wieś / rural areas .....	2341	91	5308	2828
w tym specjalne / of which special.....	–	–	18	–
Licea ogólnokształcące .....	68	266	1373	1119
General secondary schools				
Licea profilowane .....	13	20	195	88
Specialized secondary schools				
Technika / Technical secondary schools .....	176	13	630	396
Szkoły artystyczne ogólnokształcące <sup>a</sup> .....	–	–	164	–
General art schools <sup>a</sup>				
Szkoły policealne / Post-secondary schools .....	155	–	–	57
<b>Lubelskie</b> .....	<b>11139</b>	<b>2411</b>	<b>30019</b>	<b>24313</b>
w tym specjalne / of which special.....	–	–	15	1
Szkoły podstawowe / Primary schools.....	6137	389	8188	9811
miasto / urban areas .....	949	339	4704	1957
wieś / rural areas .....	5188	50	3484	7854
Gimnazja / Lower secondary schools .....	3311	1629	17475	10633
miasto / urban areas .....	1345	1538	10454	2213
wieś / rural areas .....	1966	91	7021	8420
w tym specjalne / of which special.....	–	–	15	–
Licea ogólnokształcące .....	101	387	3262	3199
General secondary schools				
Szkoły zasadnicze (zawodowe) .....	80	–	73	–
Basic vocational schools				
Licea profilowane .....	7	–	79	44
Specialized secondary schools				
Technika / Technical secondary schools .....	9	6	720	491
Szkoły artystyczne ogólnokształcące <sup>a</sup> .....	108	–	218	–
General art schools <sup>a</sup>				
Szkoły policealne / Post-secondary schools .....	1386	–	4	135

<sup>a</sup> Dające uprawnienia zawodowe. <sup>a</sup> Leading to professional certification.

TABL. 2(148). NAUCZANIE JĘZYKÓW OBCYCH JAKO PRZEDMIOTU DODATKOWEGO (cd.)

Stan w dniu 30 IX

ADDITIONAL FOREIGN LANGUAGE TEACHING (cont.)

As of 30 IX

WYSZCZEGÓLNIENIE SPECIFICATION	Uczący się języka obcego / Pupils and students studying foreign language			
	angielskiego English	francuskiego French	niemieckiego German	innego other
W LICZBACH BEZWZGLĘDNYCH (cd.) / IN ABSOLUTE NUMBERS (cont.)				
<b>Lubuskie</b> .....	<b>9305</b>	<b>939</b>	<b>9471</b>	<b>981</b>
w tym specjalne / of which special.....	–	–	23	–
Szkoły podstawowe / Primary schools.....	4043	316	4268	50
miasto / urban areas .....	2429	316	2813	50
wieś / rural areas .....	1614	–	1455	–
w tym specjalne / of which special.....	–	–	7	–
Gimnazja / Lower secondary schools .....	4615	337	4126	67
miasto / urban areas .....	3361	337	3081	36
wieś / rural areas .....	1254	–	1045	31
w tym specjalne / of which special.....	–	–	16	–
Licea ogólnokształcące .....	267	283	876	864
General secondary schools				
Licea profilowane .....	9	3	12	–
Specialized secondary schools				
Technika / Technical secondary schools .....	–	–	164	–
Szkoły artystyczne ogólnokształcące <sup>a</sup> .....	66	–	25	–
General art schools <sup>a</sup>				
Szkoły policealne / Post-secondary schools .....	305	–	–	–
<b>Łódzkie</b> .....	<b>17546</b>	<b>1587</b>	<b>32421</b>	<b>9691</b>
w tym specjalne / of which special.....	13	–	22	14
Szkoły podstawowe / Primary schools.....	8748	528	11601	2220
miasto / urban areas .....	4171	471	5606	850
wieś / rural areas .....	4577	57	5995	1370
w tym specjalne / of which special.....	12	–	–	–
Gimnazja / Lower secondary schools .....	8287	617	18400	3895
miasto / urban areas .....	4688	544	10041	1889
wieś / rural areas .....	3599	73	8359	2006
w tym specjalne / of which special.....	1	–	22	–
Licea ogólnokształcące .....	212	394	1196	2797
General secondary schools				
Licea profilowane .....	50	39	130	1
Specialized secondary schools				
Technika / Technical secondary schools .....	249	–	1039	711
w tym specjalne / of which special.....	–	–	–	14
Szkoły artystyczne ogólnokształcące <sup>a</sup> .....	–	9	55	16
General art schools <sup>a</sup>				
Szkoły policealne / Post-secondary schools .....	–	–	–	51

<sup>a</sup> Dające uprawnienia zawodowe. *a Leading to professional certification.*

TABL. 2(148). NAUCZANIE JĘZYKÓW OBCYCH JAKO PRZEDMIOTU DODATKOWEGO (cd.)

Stan w dniu 30 IX  
 ADDITIONAL FOREIGN LANGUAGE TEACHING (cont.)  
 As of 30 IX

WYSZCZEGÓLNIENIE SPECIFICATION	Uczący się języka obcego / Pupils and students studying foreign language			
	angielskiego <i>English</i>	francuskiego <i>French</i>	niemieckiego <i>German</i>	innego <i>other</i>
W LICZBACH BEZWZGLĘDNYCH (cd.) / IN ABSOLUTE NUMBERS (cont.)				
<b>Małopolskie</b> .....	<b>16788</b>	<b>4781</b>	<b>51934</b>	<b>4409</b>
w tym specjalne / of which special .....	10	–	52	28
Szkoły podstawowe / Primary schools .....	8074	1235	12719	418
miasto / urban areas .....	4379	624	5920	285
wieś / rural areas .....	3695	611	6799	133
Gimnazja / Lower secondary schools .....	8139	2303	36504	813
miasto / urban areas .....	3379	1720	17320	461
wieś / rural areas .....	4760	583	19184	352
w tym specjalne / of which special .....	10	–	52	28
Licea ogólnokształcące .....	512	890	1745	2954
<i>General secondary schools</i>				
Szkoły zasadnicze (zawodowe) .....	–	–	2	7
<i>Basic vocational schools</i>				
Licea profilowane .....	50	39	130	1
<i>Specialized secondary schools</i>				
Technika / Technical secondary schools .....	249	–	1039	711
w tym specjalne / of which special .....	–	–	–	14
Szkoły artystyczne ogólnokształcące <sup>a</sup> .....	–	9	55	16
<i>General art schools <sup>a</sup></i>				
Szkoły policealne / Post-secondary schools .....	–	–	–	51
<b>Mazowieckie</b> .....	<b>22643</b>	<b>8063</b>	<b>58326</b>	<b>48628</b>
w tym specjalne / of which special .....	65	19	97	136
Szkoły podstawowe / Primary schools .....	14261	2552	13616	15084
miasto / urban areas .....	6655	2440	8953	3915
wieś / rural areas .....	7606	112	4663	11169
w tym specjalne / of which special .....	18	–	–	–
Gimnazja / Lower secondary schools .....	6627	4237	38561	24278
miasto / urban areas .....	4807	4154	25186	9622
wieś / rural areas .....	1820	83	13375	14656
w tym specjalne / of which special .....	47	–	35	123
Licea ogólnokształcące .....	385	1098	3869	6249
<i>General secondary schools</i>				
w tym specjalne / of which special .....	–	19	62	13
Szkoły zasadnicze (zawodowe) .....	–	74	4	25
<i>Basic vocational schools</i>				
Licea profilowane .....	–	78	221	263
<i>Specialized secondary schools</i>				
Technika / Technical secondary schools .....	117	20	1875	2587
Szkoły artystyczne ogólnokształcące <sup>a</sup> .....	–	4	180	88
<i>General art schools <sup>a</sup></i>				
Szkoły policealne / Post-secondary schools .....	1253	–	–	54

<sup>a</sup> Dające uprawnienia zawodowe. *a Leading to professional certification*

TABL. 2(148). NAUCZANIE JĘZYKÓW OBCYCH JAKO PRZEDMIOTU DODATKOWEGO (cd.)

Stan w dniu 30 IX

ADDITIONAL FOREIGN LANGUAGE TEACHING (cont.)

As of 30 IX

WYSZCZEGÓLNIENIE SPECIFICATION	Uczący się języka obcego / Pupils and students studying foreign language			
	angielskiego English	francuskiego French	niemieckiego German	innego other
W LICZBACH BEZWZGLĘDNYCH (cd.) / IN ABSOLUTE NUMBERS (cont.)				
<b>Opolskie</b> .....	<b>5161</b>	<b>1507</b>	<b>14567</b>	<b>749</b>
w tym specjalne / of which special .....	6	–	–	–
Szkoły podstawowe / Primary schools .....	1902	656	5197	2
miasto / urban areas .....	725	539	2717	–
wieś / rural areas .....	1177	117	2480	2
w tym specjalne / of which special .....	3	–	–	–
Gimnazja / Lower secondary schools .....	2803	643	8337	76
miasto / urban areas .....	1834	623	6371	76
wieś / rural areas .....	969	20	1966	–
w tym specjalne / of which special .....	3	–	–	–
Licea ogólnokształcące .....	54	185	506	656
General secondary schools				
Licea profilowane .....	–	–	–	15
Specialized secondary schools				
Technika / Technical secondary schools .....	345	–	527	–
Szkoły artystyczne ogólnokształcące <sup>a</sup> .....	29	23	–	–
General art schools <sup>a</sup>				
Szkoły policealne / Post-secondary schools	28	–	–	–
<b>Podkarpackie</b> .....	<b>9959</b>	<b>1765</b>	<b>38278</b>	<b>6051</b>
w tym specjalne / of which special .....	14	–	–	–
Szkoły podstawowe / Primary schools .....	3757	158	10911	1332
miasto / urban areas .....	915	112	4568	50
wieś / rural areas .....	2842	46	6343	1282
Gimnazja / Lower secondary schools .....	5117	985	20957	1337
miasto / urban areas .....	1700	559	8791	649
wieś / rural areas .....	3417	426	12166	688
w tym specjalne / of which special .....	14	–	–	–
Licea ogólnokształcące .....	217	391	2340	2415
General secondary schools				
Szkoły zasadnicze (zawodowe) .....	30	–	–	–
Basic vocational schools				
Licea profilowane .....	–	77	384	10
Specialized secondary schools				
Technika / Technical secondary schools .....	632	154	3556	836
Szkoły artystyczne ogólnokształcące <sup>a</sup> .....	69	–	–	–
General art schools <sup>a</sup>				
Szkoły policealne / Post-secondary schools	137	–	130	121

<sup>a</sup> Dające uprawnienia zawodowe. *a Leading to professional certification.*

TABL. 2(148). NAUCZANIE JĘZYKÓW OBCYCH JAKO PRZEDMIOTU DODATKOWEGO (cd.)

Stan w dniu 30 IX

ADDITIONAL FOREIGN LANGUAGE TEACHING (cont.)

As of 30 IX

WYSZCZEGÓLNIENIE SPECIFICATION	Uczący się języka obcego / Pupils and students studying foreign language			
	angielskiego English	francuskiego French	niemieckiego German	innego other
W LICZBACH BEZWZGLĘDNYCH (cd.) / IN ABSOLUTE NUMBERS (cont.)				
<b>Podlaskie</b> .....	<b>5770</b>	<b>1554</b>	<b>13210</b>	<b>10620</b>
w tym specjalne / of which special .....	1	–	–	–
Szkoły podstawowe / Primary schools .....	2860	455	2534	3974
miasto / urban areas .....	1343	455	1370	1654
wieś / rural areas .....	1517	–	1164	2320
Gimnazja / Lower secondary schools .....	1502	745	9444	5428
miasto / urban areas .....	795	745	7841	2763
wieś / rural areas .....	707	–	1603	2665
w tym specjalne / of which special .....	1	–	–	–
Licea ogólnokształcące .....	777	344	1062	1131
General secondary schools				
Technika / Technical secondary schools .....	70	10	123	87
Szkoły artystyczne ogólnokształcące <sup>a</sup> .....	–	–	47	–
General art schools <sup>a</sup>				
Szkoły policealne / Post-secondary schools	561	–	–	–
<b>Pomorskie</b> .....	<b>15939</b>	<b>1536</b>	<b>29465</b>	<b>3124</b>
w tym specjalne / of which special .....	9	–	26	–
Szkoły podstawowe / Primary schools .....	8236	180	11173	413
miasto / urban areas .....	4248	89	6845	197
wieś / rural areas .....	3988	91	4328	216
Gimnazja / Lower secondary schools .....	6891	785	16132	1150
miasto / urban areas .....	2284	733	11640	806
wieś / rural areas .....	4607	52	4492	344
w tym specjalne / of which special .....	9	–	26	–
Licea ogólnokształcące .....	598	411	1623	1530
General secondary schools				
Technika / Technical secondary schools .....	167	119	532	30
Szkoły artystyczne ogólnokształcące <sup>a</sup> .....	44	–	–	–
General art schools <sup>a</sup>				
<b>Śląskie</b> .....	<b>13375</b>	<b>8537</b>	<b>55175</b>	<b>7066</b>
w tym specjalne / of which special .....	8	–	27	–
Szkoły podstawowe / Primary schools .....	4617	2294	13447	796
miasto / urban areas .....	3368	1885	8338	515
wieś / rural areas .....	1249	409	5109	281
Gimnazja / Lower secondary schools .....	7812	4696	36511	2533
miasto / urban areas .....	5735	3972	26916	2079
wieś / rural areas .....	2077	724	9595	454
w tym specjalne / of which special .....	8	–	27	–
Licea ogólnokształcące .....	352	979	2830	2955
General secondary schools				
Szkoły zasadnicze (zawodowe) .....	31	8	33	–
Basic vocational schools				

<sup>a</sup> Dające uprawnienia zawodowe. *a Leading to professional certification.*

TABL. 2(148). NAUCZANIE JĘZYKÓW OBCYCH JAKO PRZEDMIOTU DODATKOWEGO (cd.)

Stan w dniu 30 IX

ADDITIONAL FOREIGN LANGUAGE TEACHING (cont.)

As of 30 IX

WYSZCZEGÓLNIENIE SPECIFICATION	Uczący się języka obcego / Pupils and students studying foreign language			
	angielskiego English	francuskiego French	niemieckiego German	innego other
W LICZBACH BEZWZGLĘDNYCH (cd.) / IN ABSOLUTE NUMBERS (cont.)				
<b>Śląskie (cd.) (cont.)</b>				
Licea profilowane .....	66	26	156	86
<i>Specialized secondary schools</i>				
Technika / <i>Technical secondary schools</i> .....	497	534	2198	596
Szkoły policealne / <i>Post-secondary schools</i>	–	–	–	100
<b>Świętokrzyskie .....</b>	<b>5856</b>	<b>830</b>	<b>17957</b>	<b>9204</b>
w tym specjalne / <i>of which special</i> .....	35	–	10	–
Szkoły podstawowe / <i>Primary schools</i> .....	2481	95	5580	2621
miasto / <i>urban areas</i> .....	807	95	2161	705
wieś / <i>rural areas</i> .....	1674	–	3419	1916
Gimnazja / <i>Lower secondary schools</i> .....	2888	368	9935	3841
miasto / <i>urban areas</i> .....	819	356	5071	1371
wieś / <i>rural areas</i> .....	2069	12	4864	2470
w tym specjalne / <i>of which special</i> .....	35	–	10	–
Licea ogólnokształcące .....	178	367	1601	2114
<i>General secondary schools</i>				
Szkoły zasadnicze (zawodowe) .....	–	–	29	–
<i>Basic vocational schools</i>				
Licea profilowane .....	9	–	10	3
<i>Specialized secondary schools</i>				
Technika / <i>Technical secondary schools</i> .....	300	–	802	625
<b>Warmińsko-Mazurskie .....</b>	<b>6780</b>	<b>799</b>	<b>12943</b>	<b>3940</b>
w tym specjalne / <i>of which special</i> .....	12	–	–	–
Szkoły podstawowe / <i>Primary schools</i> .....	2917	93	2974	1280
miasto / <i>urban areas</i> .....	1102	93	1593	425
wieś / <i>rural areas</i> .....	1815	–	1381	855
w tym specjalne / <i>of which special</i> .....	12	–	–	–
Gimnazja / <i>Lower secondary schools</i> .....	3221	345	8720	1088
miasto / <i>urban areas</i> .....	1768	345	6442	490
wieś / <i>rural areas</i> .....	1453	–	2278	598
Licea ogólnokształcące .....	188	361	956	1366
<i>General secondary schools</i>				
Licea profilowane / <i>Specialized secondary schools</i> .....	32	–	91	67
Technika / <i>Technical secondary schools</i> .....	92	–	202	139
Szkoły policealne / <i>Post-secondary schools</i>	330	–	–	–

a Dające uprawnienia zawodowe. a *Leading to professional certification.*

TABL. 2(148). NAUCZANIE JĘZYKÓW OBCYCH JAKO PRZEDMIOTU DODATKOWEGO (dok.)

Stan w dniu 30 IX

ADDITIONAL FOREIGN LANGUAGE TEACHING (cont.)

As of 30 IX

WYSZCZEGÓLNIENIE SPECIFICATION	Uczący się języka obcego / Pupils and students studying foreign language			
	angielskiego English	francuskiego French	niemieckiego German	innego other
W LICZBACH BEZWZGLĘDNYCH (dok.) / IN ABSOLUTE NUMBERS (cont.)				
<b>Wielkopolskie</b> .....	<b>30588</b>	<b>1939</b>	<b>51812</b>	<b>7831</b>
w tym specjalne / of which special .....	88	–	–	–
Szkoły podstawowe / Primary schools .....	11844	426	15532	1996
miasto / urban areas .....	5096	236	8581	691
wieś / rural areas .....	6748	190	6951	1305
Gimnazja / Lower secondary schools .....	16154	1126	30955	2946
miasto / urban areas .....	9403	762	21007	1369
wieś / rural areas .....	6751	364	9948	1577
w tym specjalne / of which special .....	88	–	–	–
Licea ogólnokształcące .....	350	191	2343	2655
General secondary schools				
Szkoły zasadnicze (zawodowe) .....	36	–	42	–
Basic vocational schools				
Licea profilowane .....	70	143	481	–
Specialized secondary schools				
Technika / Technical secondary schools .....	1058	3	2459	82
Szkoły artystyczne ogólnokształcące <sup>a</sup> .....	–	50	–	–
General art schools <sup>a</sup>				
Szkoły policealne / Post-secondary schools	1076	–	–	152
<b>Zachodniopomorskie</b> .....	<b>10690</b>	<b>713</b>	<b>27442</b>	<b>1821</b>
w tym specjalne / of which special .....	16	–	26	3
Szkoły podstawowe / Primary schools .....	5311	37	10465	441
miasto / urban areas .....	3507	37	7498	379
wieś / rural areas .....	1804	–	2967	62
w tym specjalne / of which special .....	–	–	26	3
Gimnazja / Lower secondary schools .....	5322	392	15757	540
miasto / urban areas .....	4315	343	12513	331
wieś / rural areas .....	1007	49	3244	209
w tym specjalne / of which special .....	16	–	–	–
Licea ogólnokształcące .....	32	150	866	831
General secondary schools				
Technika / Technical secondary schools .....	25	–	354	9
Szkoły artystyczne ogólnokształcące <sup>a</sup> .....	–	134	–	–
General art schools <sup>a</sup>				

<sup>a</sup> Dające uprawnienia zawodowe. <sup>a</sup> Leading to professional certification.



TABL. 2(148). NAUCZANIE JĘZYKÓW OBCYCH JAKO PRZEDMIOTU DODATKOWEGO (dok.)

Stan w dniu 30 IX

ADDITIONAL FOREIGN LANGUAGE TEACHING (cont.)

As of 30 IX

WYSZCZEGÓLNIENIE SPECIFICATION	Uczą się języka obcego Pupils and students studying foreign language			
	angielskiego English	francuskiego French	niemieckiego German	innego other
W % OGÓŁU UCZNIÓW IN % OF TOTAL NUMBER OF PUPILS AND STUDENTS				
<b>POLSKA</b> .....	<b>4,2</b>	<b>0,8</b>	<b>9,8</b>	<b>3,0</b>
<b>POLAND</b>				
w tym specjalne / of which special .....	0,4	–	0,4	0,2
Szkoły podstawowe / Primary schools .....	4,5	0,5	6,6	1,9
miasto / urban areas .....	3,6	0,7	6,4	0,9
wieś / rural areas .....	5,8	0,2	7,0	3,4
w tym specjalne / of which special .....	0,3	–	0,2	–
Gimnazja / Lower secondary schools .....	7,5	1,6	22,9	4,9
miasto / urban areas .....	6,6	2,1	22,8	3,2
wieś / rural areas .....	9,2	0,6	23,1	8,0
w tym specjalne / of which special .....	0,8	–	0,9	0,5
Licea ogólnokształcące .....	0,8	1,1	4,3	5,2
General secondary schools				
w tym specjalne / of which special .....	1,0	1,0	3,4	0,7
Szkoły przysposabiające do pracy specjalne .....	x	x	x	x
Special job-training schools				
Szkoły zasadnicze (zawodowe) .....	0,1	–	0,1	–
Basic vocational schools				
w tym specjalne / of which special .....	x	x	x	x
Licea profilowane .....	0,6	0,9	4,1	1,4
Specialized secondary schools				
Technika / Technical secondary schools .....	0,7	0,3	3,1	1,2
w tym specjalne / of which special .....	–	–	–	1,8
Szkoły artystyczne ogólnokształcące <sup>a</sup> .....	2,3	2,2	6,4	0,8
General art schools <sup>a</sup>				
Szkoły policealne / Post-secondary schools.....	15,9	–	0,4	2,6

a Dające uprawnienia zawodowe.

a Leading to professional certification.

**B. Nauczanie języków obcych w szkołach dla dorosłych**  
*Teaching foreign languages in schools for adults*

**TABL. 3(149). NAUCZANIE JĘZYKÓW OBCYCH JAKO PRZEDMIOTU OBOWIĄZKOWEGO W SZKOŁACH DLA DOROSŁYCH**  
**COMPULSORY FOREIGN LANGUAGES TEACHING IN SCHOOLS FOR ADULTS**

WYSZCZEGÓLNIENIE SPECIFICATION	Uczący się języka obcego / <i>Students studying foreign language</i>				
	angielskiego <i>English</i>	francuskiego <i>French</i>	niemieckiego <i>German</i>	rosyjskiego <i>Russian</i>	innego <i>other</i>
<b>W LICZBACH BEZWZGLĘDNYCH / IN ABSOLUTE NUMBERS</b>					
<b>POLSKA / POLAND</b> .....	<b>308188</b>	<b>860</b>	<b>56059</b>	<b>26946</b>	<b>446</b>
Szkoły podstawowe / <i>Primary schools</i> .....	71	–	10	–	–
miasto / <i>urban areas</i> .....	71	–	–	–	–
wieś / <i>rural areas</i> .....	–	–	10	–	–
Gimnazja / <i>Lower secondary schools</i> .....	9858	18	3144	1426	–
miasto / <i>urban areas</i> .....	9649	18	2889	1350	–
wieś / <i>rural areas</i> .....	209	–	255	76	–
Licea ogólnokształcące <sup>a</sup> .....	157864	507	27615	17141	3
<i>General secondary schools</i> <sup>a</sup>					
Zasadnicze szkoły zawodowe .....	2641	8	1451	512	–
<i>Basic vocational schools</i>					
Licea profilowane .....	4825	–	1498	892	–
<i>Specialized secondary schools</i>					
Technika <sup>ab/</sup> <i>Technical</i> <sup>ab</sup> .....	25279	161	12442	4978	17
Szkoły policealne / <i>Post-secondary schools</i>	107650	166	9899	1997	426
<b>Dolnośląskie</b> .....	<b>21508</b>	<b>–</b>	<b>9138</b>	<b>761</b>	<b>–</b>
Gimnazja / <i>Lower secondary schools</i> .....	389	–	556	121	–
miasto / <i>urban areas</i> .....	389	–	556	121	–
Licea ogólnokształcące <sup>a</sup> .....	10288	–	5204	417	–
<i>General secondary schools</i> <sup>a</sup>					
Zasadnicze szkoły zawodowe .....	174	–	325	73	–
<i>Basic vocational schools</i>					
Licea profilowane .....	410	–	529	13	–
<i>Specialized secondary schools</i>					
Technika <sup>ab/</sup> <i>Technical</i> <sup>ab</sup> .....	658	–	1310	137	–
Szkoły policealne / <i>Post-secondary schools</i>	9589	–	1214	–	–
<b>Kujawsko-pomorskie</b> .....	<b>20651</b>	<b>100</b>	<b>3538</b>	<b>2604</b>	<b>37</b>
Szkoły podstawowe / <i>Primary schools</i> .....	–	–	10	–	–
wieś / <i>rural areas</i> .....	–	–	10	–	–
Gimnazja / <i>Lower secondary schools</i> .....	671	–	203	343	–
miasto / <i>urban areas</i> .....	640	–	187	343	–
wieś / <i>rural areas</i> .....	31	–	16	–	–
Licea ogólnokształcące <sup>a</sup> .....	10086	100	1958	1297	–
<i>General secondary schools</i> <sup>a</sup>					
Zasadnicze szkoły zawodowe .....	12922	100	2828	2037	–
<i>Basic vocational schools</i>					
Licea profilowane .....	992	–	177	103	–
<i>Specialized secondary schools</i>					
Technika <sup>ab/</sup> <i>Technical</i> <sup>ab</sup> .....	1482	–	543	587	–
Szkoły policealne / <i>Post-secondary schools</i>	7012	–	497	224	37

<sup>a</sup> Łącznie z uzupełniającymi. <sup>b</sup> Łącznie z równorzędnymi średnimi szkołami zawodowymi.

<sup>a</sup> Including supplementary. <sup>b</sup> Including vocational secondary schools.

TABL. 3(149). NAUCZANIE JĘZYKÓW OBCYCH JAKO PRZEDMIOTU OBOWIĄZKOWEGO W SZKOŁACH  
DLA DOROSŁYCH (cd.)  
COMPULSORY FOREIGN LANGUAGES TEACHING IN SCHOOLS FOR ADULTS (cont.)

WYSZCZEGÓLNIENIE SPECIFICATION	Uczący się języka obcego / Students studying foreign language				
	angielskiego <i>English</i>	francuskiego <i>French</i>	niemieckiego <i>German</i>	rosyjskiego <i>Russian</i>	innego <i>other</i>
W LICZBACH BEZWZGLĘDNYCH (cd.) / IN ABSOLUTE NUMBERS (cont.)					
<b>Lubelskie</b> .....	<b>13151</b>	<b>8</b>	<b>861</b>	<b>2516</b>	<b>36</b>
Gimnazja / Lower secondary schools.....	71	–	–	100	–
miasto / urban areas.....	71	–	–	100	–
Licea ogólnokształcące <sup>a</sup> .....	5503	–	161	1412	2
General secondary schools <sup>a</sup>					
Zasadnicze szkoły zawodowe .....	47	–	–	35	–
Basic vocational schools					
Licea profilowane .....	198	–	–	–	–
Specialized secondary schools					
Technika <sup>ab</sup> / Technical <sup>ab</sup> .....	901	–	175	587	–
Szkoły policealne / Post-secondary schools	6431	8	525	382	34
<b>Lubuskie</b> .....	<b>5235</b>	<b>–</b>	<b>3826</b>	<b>910</b>	<b>–</b>
Gimnazja / Lower secondary schools .....	28	–	547	–	–
miasto / urban areas .....	28	–	547	–	–
Licea ogólnokształcące <sup>a</sup> .....	3042	–	2421	802	–
General secondary schools <sup>a</sup>					
Zasadnicze szkoły	19	–	34	–	–
Basic vocational schools					
Licea profilowane .....	16	–	114	–	–
Specialized secondary schools					
Technika <sup>ab</sup> / Technical <sup>ab</sup> .....	239	–	316	101	–
Szkoły policealne / Post-secondary schools	1891	–	394	7	–
<b>Łódzkie</b> .....	<b>24118</b>	<b>–</b>	<b>4278</b>	<b>1898</b>	<b>21</b>
Gimnazja / Lower secondary schools.....	827	–	49	3	–
miasto / urban areas.....	827	–	49	3	–
Licea ogólnokształcące <sup>a</sup> .....	12072	–	1527	1315	–
General secondary schools <sup>a</sup>					
Zasadnicze szkoły zawodowe .....	72	–	–	–	–
Basic vocational schools					
Licea profilowane .....	143	–	58	–	–
Specialized secondary schools					
Technika <sup>ab</sup> / Technical <sup>ab</sup> .....	2362	–	1180	369	–
Szkoły policealne / Post-secondary schools	8642	–	1464	211	21
<b>Małopolskie</b> .....	<b>22640</b>	<b>422</b>	<b>3140</b>	<b>863</b>	<b>89</b>
Gimnazja / Lower secondary schools.....	243	–	–	–	–
miasto / urban areas .....	224	–	–	–	–
wieś / rural areas.....	19	–	–	–	–
Licea ogólnokształcące <sup>a</sup> .....	11361	292	1363	560	–
General secondary schools <sup>a</sup>					
Zasadnicze szkoły zawodowe .....	110	–	148	–	–
Basic vocational schools					

<sup>a</sup> Łącznie z uzupełniającymi. <sup>b</sup> Łącznie z równorzędnymi średnimi szkołami zawodowymi.

<sup>a</sup> Including supplementary. <sup>b</sup> Including vocational secondary schools.

TABL. 3(149). NAUCZANIE JĘZYKÓW OBCYCH JAKO PRZEDMIOTU OBOWIĄZKOWEGO W SZKOŁACH  
DLA DOROSŁYCH (cd.)  
COMPULSORY FOREIGN LANGUAGES TEACHING IN SCHOOLS FOR ADULTS (cont.)

WYSZCZEGÓLNIENIE SPECIFICATION	Uczący się języka obcego / Students studying foreign language				
	angielskiego English	francuskiego French	niemieckiego German	rosyjskiego Russian	innego other
W LICZBACH BEZWZGLĘDNYCH (cd.) / IN ABSOLUTE NUMBERS (cont.)					
<b>Małopolskie (dok.) (cont.)</b>					
Licea profilowane .....	49	–	–	–	–
<i>Specialized secondary schools</i>					
Technika <sup>ab</sup> / <i>Technical</i> <sup>ab</sup> .....	1847	106	1215	245	–
Szkoły policealne / <i>Post-secondary schools</i>	9030	24	414	58	89
<b>Mazowieckie</b> .....	<b>41622</b>	<b>10</b>	<b>1659</b>	<b>5382</b>	<b>20</b>
Gimnazja / <i>Lower secondary schools</i> .....	1616	–	68	39	–
miasto / <i>urban areas</i> .....	1616	–	68	39	–
Licea ogólnokształcące <sup>a</sup> .....	22226	–	582	3523	–
<i>General secondary schools</i> <sup>a</sup>					
Zasadnicze szkoły zawodowe .....	422	–	–	31	–
<i>Basic vocational schools</i>					
Licea profilowane .....	655	–	40	183	–
<i>Specialized secondary schools</i>					
Technika <sup>ab</sup> / <i>Technical</i> <sup>ab</sup> .....	4011	–	417	1172	–
Szkoły policealne / <i>Post-secondary schools</i>	12692	10	552	434	20
<b>Opolskie</b> .....	<b>7082</b>	<b>–</b>	<b>2285</b>	<b>1131</b>	<b>–</b>
Gimnazja / <i>Lower secondary schools</i> .....	358	–	168	119	–
miasto / <i>urban areas</i> .....	358	–	103	119	–
wieś / <i>rural areas</i> .....	–	–	65	–	–
Licea ogólnokształcące <sup>a</sup> .....	3871	–	1256	359	–
<i>General secondary schools</i> <sup>a</sup>					
Zasadnicze szkoły zawodowe .....	145	–	39	–	–
<i>Basic vocational schools</i>					
Licea profilowane .....	721	–	126	546	–
<i>Specialized secondary schools</i>					
Technika <sup>ab</sup> / <i>Technical</i> <sup>ab</sup> .....	494	–	573	106	–
Szkoły policealne / <i>Post-secondary schools</i>	1493	–	123	1	–
<b>Podkarpackie</b> .....	<b>13152</b>	<b>43</b>	<b>1745</b>	<b>576</b>	<b>–</b>
Gimnazja / <i>Lower secondary schools</i> .....	530	–	157	–	–
miasto / <i>urban areas</i> .....	392	–	157	–	–
wieś / <i>rural areas</i> .....	138	–	–	–	–
Licea ogólnokształcące <sup>a</sup> .....	6862	43	899	359	–
<i>General secondary schools</i> <sup>a</sup>					
Zasadnicze szkoły zawodowe .....	182	–	36	6	–
<i>Basic vocational schools</i>					
Technika <sup>ab</sup> / <i>Technical</i> <sup>ab</sup> .....	1254	–	496	156	–
Szkoły policealne / <i>Post-secondary schools</i>	4324	–	157	55	–
<b>Podlaskie</b> .....	<b>9465</b>	<b>11</b>	<b>501</b>	<b>1390</b>	<b>25</b>
Gimnazja / <i>Lower secondary schools</i> .....	123	–	–	–	–
miasto / <i>urban areas</i> .....	123	–	–	–	–
Licea ogólnokształcące <sup>a</sup> .....	4777	–	88	1041	–
<i>General secondary schools</i> <sup>a</sup>					

<sup>a</sup> Łącznie z uzupełniającymi. <sup>b</sup> Łącznie z równorzędnymi średnimi szkołami zawodowymi.

<sup>a</sup> Including supplementary. <sup>b</sup> Including vocational secondary schools.

TABL. 3(149). NAUCZANIE JĘZYKÓW OBCYCH JAKO PRZEDMIOTU OBOWIĄZKOWEGO W SZKOŁACH  
DLA DOROSŁYCH (cd.)  
COMPULSORY FOREIGN LANGUAGES TEACHING IN SCHOOLS FOR ADULTS (cont.)

WYSZCZEGÓLNIENIE SPECIFICATION	Uczący się języka obcego / Students studying foreign language				
	angielskiego English	francuskiego French	niemieckiego German	rosyjskiego Russian	innego other
W LICZBACH BEZWZGLĘDNYCH (cd.) / IN ABSOLUTE NUMBERS (cont.)					
<b>Podlaskie (cd.) (cont.)</b>					
Zasadnicze szkoły zawodowe .....	–	–	24	–	–
<i>Basic vocational schools</i>					
Licea profilowane .....	39	–	–	–	–
<i>Specialized secondary schools</i>					
Technika <sup>ab</sup> / <i>Technical</i> <sup>ab</sup> .....	736	–	131	268	–
Szkoły policealne / <i>Post-secondary schools</i>	3790	11	258	81	25
<b>Pomorskie</b> .....	<b>23324</b>	<b>–</b>	<b>3867</b>	<b>1514</b>	<b>105</b>
Szkoły podstawowe / <i>Primary schools</i> .....	13	–	–	–	–
miasto / <i>urban areas</i> .....	13	–	–	–	–
Gimnazja / <i>Lower secondary schools</i> .....	547	–	51	–	–
miasto / <i>urban areas</i> .....	547	–	51	–	–
Licea ogólnokształcące <sup>a</sup> .....	12198	–	2677	1428	–
<i>General secondary schools</i> <sup>a</sup>					
Zasadnicze szkoły zawodowe .....	314	–	162	19	–
<i>Basic vocational schools</i>					
Licea profilowane .....	54	–	–	–	–
<i>Specialized secondary schools</i>					
Technika <sup>ab</sup> / <i>Technical</i> <sup>ab</sup> .....	1349	–	482	23	–
Szkoły policealne / <i>Post-secondary schools</i>	8849	–	495	44	105
<b>Śląskie</b> .....	<b>41017</b>	<b>123</b>	<b>5142</b>	<b>2572</b>	<b>17</b>
Szkoły podstawowe / <i>Primary schools</i> .....	16	–	–	–	–
miasto / <i>urban areas</i> .....	16	–	–	–	–
Gimnazja / <i>Lower secondary schools</i> .....	2210	18	239	388	–
miasto / <i>urban areas</i> .....	2210	18	239	388	–
Licea ogólnokształcące <sup>a</sup> .....	20826	71	1259	1327	–
<i>General secondary schools</i> <sup>a</sup>					
Zasadnicze szkoły zawodowe .....	404	8	271	104	–
<i>Basic vocational schools</i>					
Licea profilowane .....	525	–	–	–	–
<i>Specialized secondary schools</i>					
Technika <sup>ab</sup> / <i>Technical</i> <sup>ab</sup> .....	4166	21	1728	530	17
Szkoły policealne / <i>Post-secondary schools</i>	12870	5	1645	223	–
<b>Świętokrzyskie</b> .....	<b>9758</b>	<b>1</b>	<b>681</b>	<b>1493</b>	<b>22</b>
Gimnazja / <i>Lower secondary schools</i> .....	48	–	–	–	–
miasto / <i>urban areas</i> .....	48	–	–	–	–
Licea ogólnokształcące <sup>a</sup> .....	4093	1	342	1065	1
<i>General secondary schools</i> <sup>a</sup>					
Licea profilowane .....	440	–	16	–	–
<i>Specialized secondary schools</i>					
Technika <sup>ab</sup> / <i>Technical</i> <sup>ab</sup> .....	2030	–	270	229	–
Szkoły policealne / <i>Post-secondary schools</i>	3147	–	53	199	21

<sup>a</sup> Łącznie z uzupełniającymi. <sup>b</sup> Łącznie z równorzędnymi średnimi szkołami zawodowymi.

<sup>a</sup> Including supplementary. <sup>b</sup> Including vocational secondary schools.

TABL. 3(149). NAUCZANIE JĘZYKÓW OBCYCH JAKO PRZEDMIOTU OBOWIĄZKOWEGO W SZKOŁACH  
DLA DOROSŁYCH (dok.)  
COMPULSORY FOREIGN LANGUAGES TEACHING IN SCHOOLS FOR ADULTS (cont.)

WYSZCZEGÓLNIENIE SPECIFICATION	Uczący się języka obcego / Students studying foreign language				
	angielskiego English	francuskiego French	niemieckiego German	rosyjskiego Russian	innego other
W LICZBACH BEZWZGLĘDNYCH (dok.) / IN ABSOLUTE NUMBERS (cont.)					
<b>Warmińsko-mazurskie</b> .....	<b>14086</b>	–	<b>1818</b>	<b>1575</b>	–
Gimnazja / Lower secondary schools .....	677	–	78	127	–
miasto / urban areas .....	677	–	78	127	–
Licea ogólnokształcące <sup>a</sup> .....	7973	–	887	1350	–
General secondary schools <sup>a</sup>					
Zasadnicze szkoły zawodowe .....	235	–	–	–	–
Basic vocational schools					
Licea profilowane .....	94	–	–	10	–
Specialized secondary schools					
Technika <sup>ab</sup> / Technical <sup>ab</sup> .....	685	–	466	78	–
Szkoły policealne / Post-secondary schools	4422	–	387	10	–
<b>Wielkopolskie</b> .....	<b>27710</b>	<b>142</b>	<b>9289</b>	<b>1104</b>	<b>44</b>
Szkoły podstawowe / Primary schools .....	42	–	–	–	–
miasto / urban areas .....	42	–	–	–	–
Gimnazja / Lower secondary schools .....	778	–	194	110	–
miasto / urban areas .....	757	–	168	110	–
wieś / rural areas .....	21	–	26	–	–
Licea ogólnokształcące <sup>a</sup> .....	14407	–	4406	529	–
General secondary schools <sup>a</sup>					
Zasadnicze szkoły zawodowe .....	89	–	128	12	–
Basic vocational schools					
Licea profilowane .....	459	–	402	10	–
Specialized secondary schools					
Technika <sup>ab</sup> / Technical <sup>ab</sup> .....	2593	34	2896	375	–
Szkoły policealne / Post-secondary schools	9342	108	1263	68	44
<b>Zachodniopomorskie</b> .....	<b>13669</b>	–	<b>4291</b>	<b>657</b>	<b>30</b>
Szkoły podstawowe / Primary schools .....	–	–	–	–	–
Gimnazja / Lower secondary schools .....	742	–	834	76	–
miasto / urban areas .....	742	–	686	–	–
wieś / rural areas .....	–	–	148	76	–
Licea ogólnokształcące <sup>a</sup> .....	8279	–	2585	357	–
General secondary schools <sup>a</sup>					
Zasadnicze szkoły zawodowe .....	20	–	134	182	–
Basic vocational schools					
Licea profilowane .....	30	–	36	27	–
Specialized secondary schools					
Technika <sup>ab</sup> / Technical <sup>ab</sup> .....	472	–	244	15	–
Szkoły policealne / Post-secondary schools	4126	–	458	–	30

<sup>a</sup> Łącznie z uzupełniającymi. <sup>b</sup> Łącznie z równorzędnymi średnimi szkołami zawodowymi.

<sup>a</sup> Including supplementary. <sup>b</sup> Including vocational secondary schools.

**DZIAŁ IX. OPIEKA NAD DZIEĆMI I MŁODZIEŻĄ (WEDŁUG WOJEWÓDZTW)**  
**CHAPTER IX. CHILD AND YOUTH CARE FACILITIES (BY VOIVODSHIPS)**

**TABL. 1(150). SPECJALNE OŚRODKI SZKOLNO-WYCHOWAWCZE**  
**SPECIAL EDUCATION CARE CENTRES**

WYSZCZEGÓLNIENIE SPECIFICATION	Placówki Establishments	Miejsca Places	Wychowankowie Residents											
			ogółem total	upośledzeni umysłowo w stopniu with intellectual disability		niesłyszący deaf	słabosłyszący hard of hearing	niewidomi blind	słabowidzący vision impaired	przewlekłe choroby chronically ill	z niepełną sprawnością ruchową with impaired motor skills	zagrożeni niedostosowaniem społecznym threatened with social maladjustment	z zaburzeniami sprzężonymi with multiple disability	pozostali other
				lekkim slight	umiarkowanym i znacznym moderate or severe									
<b>POLSKA .....</b>	<b>349</b>	<b>24398</b>	<b>17929</b>	<b>7157</b>	<b>5331</b>	<b>1230</b>	<b>616</b>	<b>232</b>	<b>517</b>	<b>11</b>	<b>355</b>	<b>219</b>	<b>2230</b>	<b>31</b>
<b>POLAND</b>														
Dolnośląskie .....	33	2397	1643	686	320	98	27	20	71	–	70	39	311	1
Kujawsko-pomorskie ...	14	1081	860	322	162	81	45	20	55	1	–	1	173	–
Lubelskie .....	25	1805	1496	616	562	93	31	4	25	–	1	–	156	8
Lubuskie .....	14	812	592	312	174	38	–	–	–	2	–	11	54	1
Łódzkie .....	24	1493	978	395	302	85	57	4	40	1	1	–	93	–
Małopolskie .....	27	2212	1696	559	453	116	124	54	125	–	1	19	240	5
Mazowieckie .....	46	2941	2348	745	663	139	95	107	81	2	38	15	462	1
Opolskie .....	9	539	361	238	109	–	–	–	–	–	–	2	12	–
Podkarpackie .....	20	1499	1002	467	340	50	22	–	–	–	33	–	89	1
Podlaskie .....	5	424	244	84	143	–	–	–	–	–	–	–	17	–
Pomorskie .....	24	1462	1160	523	435	70	13	–	–	–	–	40	79	–
Śląskie .....	17	1235	746	208	204	77	35	5	72	3	38	5	99	–
Świętokrzyskie .....	17	1104	896	347	343	24	24	–	1	–	71	–	83	3
Warmińsko-mazurskie ...	23	1833	1331	658	406	144	–	–	1	–	–	31	91	–
Wielkopolskie .....	24	1933	1273	447	324	148	48	18	46	–	46	52	133	11
Zachodniopomorskie ..	27	1628	1303	550	391	67	95	–	–	2	56	4	138	–

TABL. 2(151). SPECJALNE OŚRODKI WYCHOWAWCZE  
SPECIAL EDUCATION CENTRES

WYSZCZEGÓLNIENIE SPECIFICATION	Placówki Establishments	Miejsca Places	Wychowankowie Residents								
			ogółem total	upośledzeni umysłowo w stopniu with intellectual disability		niesłyszący i słabosłyszący deaf and hard of hearing	niewidomi i słabowidzący blind and vision impaired	z niepełnosprawnością ruchową with impaired motor skills	zagrożeni niedostosowaniem społecznym threatened with social maladjustment	z zaburzeniami sprzężonymi with multiple disability	pozostali other
				lekkoim slight	umiarkowanym i znacznym moderate or severe						
<b>POLSKA</b> .....	<b>44</b>	<b>2573</b>	<b>2156</b>	<b>850</b>	<b>700</b>	<b>40</b>	<b>7</b>	<b>57</b>	<b>215</b>	<b>275</b>	<b>12</b>
<b>POLAND</b>											
Dolnośląskie .....	4	190	149	2	7	30	–	22	–	88	–
Kujawsko-pomorskie .....	4	200	164	92	60	–	–	–	–	9	3
Lubelskie .....	4	211	186	117	48	–	–	–	–	21	–
Lubuskie .....	1	27	27	–	–	4	2	17	–	–	4
Łódzkie .....	1	44	29	16	9	–	–	–	–	4	–
Małopolskie .....	1	30	28	9	19	–	–	–	–	–	–
Mazowieckie .....	9	581	462	109	260	1	–	18	–	73	1
Podkarpackie .....	3	135	104	56	31	–	–	–	1	14	2
Śląskie .....	10	674	605	221	108	5	5	–	214	50	2
Świętokrzyskie .....	3	145	108	53	54	–	–	–	–	1	–
Wielkopolskie .....	4	336	294	175	104	–	–	–	–	15	–

TABL. 3(152). MŁODZIEŻOWE OŚRODKI WYCHOWAWCZE  
YOUTH EDUCATION CENTRES

WYSZCZEGÓLNIENIE SPECIFICATION	Placówki Establishments	Miejsca Places	Wychowankowie Residents
<b>POLSKA</b> .....	<b>70</b>	<b>4387</b>	<b>4188</b>
<b>POLAND</b>			
Dolnośląskie .....	10	436	403
Kujawsko-pomorskie .....	5	323	315
Lubelskie .....	2	156	155
Lubuskie .....	1	72	72
Łódzkie .....	3	180	161
Małopolskie .....	4	229	229
Mazowieckie .....	9	548	544
Opolskie .....	3	155	134
Podkarpackie .....	1	72	73
Podlaskie .....	3	256	173
Pomorskie .....	3	299	299
Śląskie .....	7	450	439
Świętokrzyskie .....	4	216	207
Warmińsko-mazurskie .....	2	188	188
Wielkopolskie .....	5	338	338
Zachodniopomorskie .....	8	469	458



TABL. 4(153). **MŁODZIEŻOWE OŚRODKI SOCJOTERAPII**  
**YOUTH SOCIAL THERAPY CENTRES**

WYSZCZEGÓLNIENIE SPECIFICATION	Placówki Establishments	Miejsca Places	Wychowankowie Residents
<b>POLSKA</b> .....	<b>58</b>	<b>3570</b>	<b>3559</b>
<b>POLAND</b>			
Dolnośląskie .....	18	1344	1201
Kujawsko-pomorskie .....	1	25	25
Lubelskie .....	4	145	194
Lubuskie .....	2	102	102
Łódzkie .....	7	274	422
Mazowieckie .....	13	1000	961
Opolskie .....	1	30	30
Podlaskie .....	1	16	16
Pomorskie .....	2	144	142
Śląskie .....	2	94	70
Świętokrzyskie .....	2	158	158
Wielkopolskie .....	2	84	84
Zachodniopomorskie .....	3	154	154

TABL. 5(154). **OŚRODKI REWALIDACYJNO-WYCHOWAWCZE**  
**REHABILITATION-EDUCATION CENTRES**

WYSZCZEGÓLNIENIE SPECIFICATION	Placówki Establishments	Miejsca Places	Wychowankowie Residents			
			ogółem total	w tym / of which		
				z upośledzeniem umysłowym w stopniu głębokim with severe intel- lectual disability	z autyzmem with autism	z zaburzeniami sprzężonymi with multiple disability
<b>POLSKA</b> .....	<b>116</b>	<b>5286</b>	<b>4530</b>	<b>2068</b>	<b>96</b>	<b>2128</b>
<b>POLAND</b>						
Dolnośląskie .....	9	415	380	267	1	97
Kujawsko-pomorskie .....	2	44	41	1	32	8
Lubelskie .....	6	223	184	107	9	65
Lubuskie .....	2	102	96	39	8	41
Łódzkie .....	3	109	61	37	2	18
Małopolskie .....	10	537	494	208	7	218
Mazowieckie .....	5	188	171	140	–	24
Podkarpackie .....	11	647	586	333	–	253
Podlaskie .....	4	85	60	16	6	36
Pomorskie .....	12	502	421	176	22	223
Śląskie .....	20	1062	804	369	1	407
Świętokrzyskie .....	4	139	143	43	3	97
Warmińsko-mazurskie .....	9	488	438	126	4	198
Wielkopolskie .....	5	164	160	99	–	61
Zachodniopomorskie .....	14	581	491	107	1	382

TABL. 6(155). **DOMY WCZASÓW DZIECIĘCYCH**  
CHILDREN VACATION CARE CENTRES

WYSZCZEGÓLNIENIE SPECIFICATION	Placówki Establishments	Miejsca Places	Turnusy / Periods	Korzystający / Boarders
			od 1 X 2008 do 30 IX 2009 from 1 X 2008 to 30 IX 2009	
<b>POLSKA / POLAND</b> .....	<b>20</b>	<b>1618</b>	<b>640</b>	<b>38855</b>
Dolnośląskie .....	5	562	173	13100
Łódzkie .....	1	75	37	1146
Małopolskie .....	5	349	163	10303
Mazowieckie .....	1	32	3	83
Podkarpackie .....	1	55	34	1872
Pomorskie .....	1	88	63	2881
Śląskie .....	2	150	61	3309
Wielkopolskie .....	1	75	35	2450
Zachodniopomorskie .....	3	232	71	3711

TABL. 7(156). **PLACÓWKI WYCHOWANIA POZASZKOLNEGO**  
ESTABLISHMENTS OF EXTRACURRICULAR EDUCATION

RODZAJE PLACÓWEK KIND OF ESTABLISHMENT WOJEWÓDZTWA VOIVODSHIPS	Placówki Estab- lishments	Uczestnicy stałych i okresowych form zajęć Participants of permanent and temporary forms of activity							
		ogółem total	informa- tycznych computing	technic- nych technical	przedmio- towych subject	artystycz- nych arts	sporto- wych sports	turystyczno- krajoznaw- czych tourism and sight- -seeing	innych other
<b>POLSKA</b> .....	<b>483</b>	<b>1211956</b>	<b>17302</b>	<b>12257</b>	<b>65013</b>	<b>326031</b>	<b>291635</b>	<b>24012</b>	<b>475706</b>
<b>POLAND</b>									
Pałace młodzieży .....	14	134660	1529	1313	15720	64951	26234	4795	20118
Youth centres									
Młodzieżowe domy kultury .....	129	450110	11479	8373	22864	229748	46310	14303	117033
Youth community centres									
Ogniska pracy pozaszkolnej .....	89	38925	1806	917	3427	22326	5176	929	4344
Extracurricular interest groups									
Międzyszkolne ośrodki sportowe .....	65	194068	–	–	–	–	191337	103	2628
Interscholastic sports centres									
Ogrody jordanowskie .....	10	10065	70	100	92	1192	6390	150	2071
Jordan's gardens									
Pozostałe placówki .....	176	384128	2418	1554	22910	7814	16188	3732	329512
Other establishments									
WEDŁUG WOJEWÓDZTW / BY VOIVODSHIPS									
Dolnośląskie .....	25	50645	634	1221	2984	9016	29805	655	6330
Kujawsko-pomorskie .....	20	57073	1191	254	4699	30695	9847	424	9963
Lubelskie .....	17	71441	244	505	267	56326	1297	306	12496
Lubuskie .....	5	7939	93	–	134	2497	5074	105	36
Łódzkie .....	43	85143	4974	1206	10251	25694	12163	2843	28012
Małopolskie .....	56	184638	1669	1742	21672	40397	82721	11839	24598
Mazowieckie .....	85	59534	1797	862	2544	17007	23530	1188	12606
Opolskie .....	8	20458	232	34	144	4220	15076	220	532
Podkarpackie .....	19	16172	105	186	781	9348	3080	367	2305
Podlaskie .....	7	11646	219	642	285	4077	5047	214	1162
Pomorskie .....	34	26881	546	621	3767	13091	5424	295	3137
Śląskie .....	80	417957	2089	3113	10018	30482	15546	980	355729
Świętokrzyskie .....	8	13188	90	42	328	5171	5975	125	1457
Warmińsko-mazurskie .....	18	44564	2015	1392	1831	22870	12663	853	2940
Wielkopolskie .....	28	44758	54	243	491	14291	19078	20	10581
Zachodniopomorskie .....	30	99919	1350	194	4817	40849	45309	3578	3822

TABL. 8(157). INTERNATY SZKÓŁ OGÓLNOKSZTAŁCĄCYCH I ZAWODOWYCH (ŁĄCZNIE ZE SPECJALNYMI) ORAZ BURS Y DLA DZIECI I MŁODZIEŻY  
BOARDING-SCHOOLS OF GENERAL AND VOCATIONAL SCHOOLS (INCLUDING SPECIAL SCHOOLS) AND DORMITORIES FOR CHILDREN AND YOUTH

WYSZCZEGÓLNIENIE SPECIFICATION	Internaty / bursy Boarding-schools / dormitories	Miejsca Places	Korzystający Boarders		
			ogółem total	w tym uczniowie of which students	
<b>POLSKA</b> .....	<b>a</b>	<b>786</b>	<b>77763</b>	<b>58595</b>	<b>55537</b>
<b>POLAND</b>	<b>b</b>	<b>605</b>	<b>55728</b>	<b>40783</b>	<b>38421</b>
	<b>c</b>	<b>2</b>	<b>77</b>	<b>54</b>	<b>54</b>
	<b>d</b>	<b>14</b>	<b>840</b>	<b>751</b>	<b>749</b>
	<b>e</b>	<b>179</b>	<b>15037</b>	<b>11861</b>	<b>11702</b>
	<b>f</b>	<b>11</b>	<b>790</b>	<b>444</b>	<b>422</b>
	<b>g</b>	<b>399</b>	<b>38984</b>	<b>27673</b>	<b>25494</b>
	<b>h</b>	<b>181</b>	<b>22035</b>	<b>17812</b>	<b>17116</b>
Dolnośląskie .....	<b>a</b>	<b>48</b>	<b>3894</b>	<b>3073</b>	<b>3017</b>
	<b>b</b>	<b>31</b>	<b>2472</b>	<b>1811</b>	<b>1759</b>
	<b>e</b>	<b>13</b>	<b>987</b>	<b>771</b>	<b>742</b>
	<b>g</b>	<b>18</b>	<b>1485</b>	<b>1040</b>	<b>1017</b>
	<b>h</b>	<b>17</b>	<b>1422</b>	<b>1262</b>	<b>1258</b>
Kujawsko-pomorskie .....	<b>a</b>	<b>46</b>	<b>5534</b>	<b>3995</b>	<b>3893</b>
	<b>b</b>	<b>35</b>	<b>3762</b>	<b>2662</b>	<b>2590</b>
	<b>c</b>	<b>1</b>	<b>17</b>	<b>16</b>	<b>16</b>
	<b>d</b>	<b>1</b>	<b>70</b>	<b>53</b>	<b>51</b>
	<b>e</b>	<b>7</b>	<b>862</b>	<b>713</b>	<b>707</b>
	<b>f</b>	<b>3</b>	<b>315</b>	<b>149</b>	<b>146</b>
	<b>g</b>	<b>23</b>	<b>2498</b>	<b>1731</b>	<b>1670</b>
	<b>h</b>	<b>11</b>	<b>1772</b>	<b>1333</b>	<b>1303</b>
Lubelskie .....	<b>a</b>	<b>88</b>	<b>9600</b>	<b>7094</b>	<b>6844</b>
	<b>b</b>	<b>73</b>	<b>7033</b>	<b>4846</b>	<b>4754</b>
	<b>e</b>	<b>25</b>	<b>2138</b>	<b>1742</b>	<b>1719</b>
	<b>f</b>	<b>3</b>	<b>189</b>	<b>94</b>	<b>85</b>
	<b>g</b>	<b>45</b>	<b>4706</b>	<b>3010</b>	<b>2950</b>
	<b>h</b>	<b>15</b>	<b>2567</b>	<b>2248</b>	<b>2090</b>
Lubuskie .....	<b>a</b>	<b>32</b>	<b>2998</b>	<b>2375</b>	<b>2274</b>
	<b>b</b>	<b>27</b>	<b>2435</b>	<b>1848</b>	<b>1769</b>
	<b>e</b>	<b>5</b>	<b>640</b>	<b>602</b>	<b>602</b>
	<b>g</b>	<b>22</b>	<b>1795</b>	<b>1246</b>	<b>1167</b>
	<b>h</b>	<b>5</b>	<b>563</b>	<b>527</b>	<b>505</b>
Łódzkie .....	<b>a</b>	<b>50</b>	<b>4440</b>	<b>3182</b>	<b>2961</b>
	<b>b</b>	<b>27</b>	<b>2009</b>	<b>1364</b>	<b>1309</b>
	<b>e</b>	<b>6</b>	<b>281</b>	<b>244</b>	<b>236</b>
	<b>g</b>	<b>21</b>	<b>1728</b>	<b>1120</b>	<b>1073</b>
	<b>h</b>	<b>23</b>	<b>2431</b>	<b>1818</b>	<b>1652</b>

1 Łącznie zasadniczymi szkołami zawodowymi, technikami, szkołami artystycznymi dającymi uprawnienia zawodowe, szkołami policealnymi, kolegiami nauczycielskimi, nauczycielskimi kolegiami języków obcych i kolegiami pracowników służb społecznych.

1 Including basic vocational schools, technical secondary schools, art schools leading to professional certification, post-secondary schools, teacher training colleges, foreign language teacher training colleges, colleges of social work.

TABL. 8(157). INTERNATY SZKÓŁ OGÓLNOKSZTAŁCĄCYCH I ZAWODOWYCH (ŁĄCZNIE ZE SPECJALNYMI) ORAZ BURS Y DLA DZIECI I MŁODZIEŻY (cd.)

BOARDING-SCHOOLS OF GENERAL AND VOCATIONAL SCHOOLS (INCLUDING SPECIAL SCHOOLS) AND DORMITORIES FOR CHILDREN AND YOUTH (cont.)

WYSZCZEGÓLNIENIE SPECIFICATION	Internaty / bursy Boarding-schools / dormitories	Miejsca Places	Korzystający Boarders		
			ogółem total	w tym uczniowie of which students	
Małopolskie .....	<b>a</b>	<b>64</b>	<b>6588</b>	<b>5303</b>	<b>5122</b>
	b	48	4863	3842	3688
	e	17	1367	1240	1222
	g	31	3496	2602	2466
	h	16	1725	1461	1434
Mazowieckie .....	<b>a</b>	<b>84</b>	<b>7551</b>	<b>5970</b>	<b>5705</b>
	b	63	5371	4173	3997
	d	3	262	261	261
	e	30	2474	1852	1809
	g	30	2635	2060	1927
	h	21	2180	1797	1708
Opolskie .....	<b>a</b>	<b>22</b>	<b>1627</b>	<b>1062</b>	<b>897</b>
	b	17	1202	798	682
	d	1	12	2	2
	e	3	234	156	156
	f	2	106	44	34
	g	11	850	596	490
	h	5	425	264	215
Podkarpackie .....	<b>a</b>	<b>45</b>	<b>4499</b>	<b>4025</b>	<b>3187</b>
	b	32	2686	2715	1917
	d	1	19	14	14
	e	6	411	327	325
	g	25	2256	2374	1578
	h	13	1813	1310	1270
Podlaskie .....	<b>a</b>	<b>43</b>	<b>4851</b>	<b>3530</b>	<b>3480</b>
	b	33	3122	2187	2164
	e	11	808	662	655
	f	1	70	65	65
	g	21	2244	1460	1444
	h	10	1729	1343	1316
Pomorskie .....	<b>a</b>	<b>32</b>	<b>3039</b>	<b>2220</b>	<b>2148</b>
	b	27	2220	1618	1546
	c	1	60	38	38
	d	1	32	28	28
	e	7	592	421	414
	g	18	1536	1131	1066
	h	5	819	602	602

1 Łącznie zasadniczymi szkołami zawodowymi, technikami, szkołami artystycznymi dającymi uprawnienia zawodowe, szkołami policealnymi, kolegiami nauczycielskimi, nauczycielskimi kolegiami języków obcych i kolegiami pracowników służb społecznych.

1 Including basic vocational schools, technical secondary schools, art schools leading to professional certification, post-secondary schools, teacher training colleges, foreign language teacher training colleges, colleges of social work.

TABL. 8(157). INTERNATY SZKÓŁ OGÓLNOKSZTAŁCĄCYCH I ZAWODOWYCH (ŁĄCZNIE ZE SPECJALNYMI) ORAZ BURS Y DLA DZIECI I MŁODZIEŻY (dok.)

BOARDING-SCHOOLS OF GENERAL AND VOCATIONAL SCHOOLS (INCLUDING SPECIAL SCHOOLS) AND DORMITORIES FOR CHILDREN AND YOUTH (cont.)

WYSZCZEGÓLNIENIE SPECIFICATION	Internaty / bursy Boarding-schools / dormitories	Miejsca Places	Korzystający Boarders		
			ogółem total	w tym uczniowie of which students	
Śląskie .....	<b>a</b>	<b>38</b>	<b>2963</b>	<b>1867</b>	<b>1758</b>
	b	32	2578	1560	1473
	d	3	72	51	51
	e	10	593	305	305
	g	19	1913	1204	1117
	h	6	385	307	285
Świętokrzyskie .....	<b>a</b>	<b>27</b>	<b>2735</b>	<b>1705</b>	<b>1676</b>
	b	21	1989	1115	1103
	e	6	395	283	283
	g	15	1594	832	820
	h	6	746	590	573
Warmińsko-mazurskie .....	<b>a</b>	<b>44</b>	<b>4778</b>	<b>3681</b>	<b>3478</b>
	b	35	3782	2866	2676
	d	1	70	63	63
	e	5	457	334	334
	f	1	70	54	54
	g	28	3185	2415	2225
	h	9	996	815	802
Wielkopolskie .....	<b>a</b>	<b>71</b>	<b>6584</b>	<b>4818</b>	<b>4523</b>
	b	59	5073	3580	3312
	d	2	175	151	151
	e	13	1046	776	766
	f	1	40	38	38
	g	43	3812	2615	2357
	h	12	1511	1238	1211
Zachodniopomorskie .....	<b>a</b>	<b>52</b>	<b>6082</b>	<b>4695</b>	<b>4574</b>
	b	45	5131	3798	3682
	d	1	128	128	128
	e	15	1752	1433	1427
	g	29	3251	2237	2127
	h	7	951	897	892

1 Łącznie zasadniczymi szkołami zawodowymi, technikami, szkołami artystycznymi dającymi uprawnienia zawodowe, szkołami policealnymi, kolegiami nauczycielskimi, nauczycielskimi kolegiami języków obcych i kolegiami pracowników służb społecznych.

1 Including basic vocational schools, technical secondary schools, art schools leading to professional certification, post-secondary schools, teacher training colleges, foreign language teacher training colleges, colleges of social work.

TABL. 9(158). ŚWIETLICE I STOŁÓWKI ORAZ KORZYSTAJĄCY Z POSILKÓW W SZKOŁACH POSTAWOWYCH, GIMNAZJACH I SZKOŁACH PONADGIMNAZJALNYCH DLA DZIECI I MŁODZIEŻY

Stan w dniu 30 IX

DAY-CARE ROOMS, CANTEENS AND STUDENTS RECEIVING MEALS IN PRIMARY, LOWER AND UPPER SECONDARY SCHOOLS FOR CHILDREN AND YOUTH

As of 30 IX

WYSZCZEGÓLNIENIE SPECIFICATION	Świetlice Day-care rooms	Stołówki Canteens	Liczba korzystających z posiłków The number of students receiving meals		
			pełnopłatnych fully-paid	dofinansowanych subsidized	refundowanych reimbursed
<b>OGÓŁEM / TOTAL</b>					
<b>POLSKA / POLAND</b> .....	<b>13523</b>	<b>11182</b>	<b>1014538</b>	<b>147538</b>	<b>542138</b>
w tym specjalne / of which special.....	1130	765	48926	17796	35996
Szkoły podstawowe / Primary schools.....	9760	7639	682523	92699	351574
miasto / urban areas .....	5125	3403	441490	44070	148897
wieś / rural areas .....	4635	4236	241033	48629	202677
w tym specjalne / of which special.....	637	349	14802	5677	12516
Gimnazja / Lower secondary schools.....	2601	2396	198807	40828	165103
miasto / urban areas .....	1445	1474	119532	21983	76162
wieś / rural areas .....	1156	922	79275	18845	88941
w tym specjalne / of which special.....	352	244	15914	7355	14806
Licea ogólnokształcące .....	362	384	51175	5379	8362
General secondary schools					
w tym specjalne / of which special.....	5	9	1577	175	298
Szkoły przysposabiające do pracy specjalne .....	45	60	6656	1314	2424
Special job-training schools					
Zasadnicze szkoły zawodowe .....	201	191	14176	3709	8672
Basic vocational schools					
w tym specjalne / of which special.....	85	90	7103	2717	5846
Licea profilowane .....	28	46	2741	483	521
Specialized secondary schools					
w tym specjalne / of which special.....	2	4	554	194	33
Technika / Technical secondary schools .....	481	414	52190	2694	5369
w tym specjalne / of which special.....	4	7	1786	250	69
Szkoły artystyczne ogólnokształcące <sup>a</sup> .....	17	18	3016	272	56
General art schools <sup>a</sup>					
Szkoły policealne .....	28	34	3254	160	57
Post-secondary schools					
w tym specjalne / of which special.....	–	2	534	114	4
<b>Dolnośląskie</b> .....	<b>1041</b>	<b>631</b>	<b>47775</b>	<b>8574</b>	<b>24666</b>
w tym specjalne / of which special.....	123	82	4479	2070	3257
Szkoły podstawowe / Primary schools.....	751	424	33630	5075	17054
miasto / urban areas .....	467	256	26510	2970	10015
wieś / rural areas.....	284	168	7120	2105	7039
w tym specjalne / of which special.....	61	33	1245	755	1005
Gimnazja / Lower secondary schools.....	179	137	7778	2227	6637
miasto / urban areas .....	123	101	6016	1212	4707
wieś / rural areas.....	56	36	1762	1015	1930
w tym specjalne / of which special.....	45	30	1777	746	1723
Licea ogólnokształcące .....	35	21	2389	536	107
General secondary schools					
w tym specjalne / of which special.....	–	1	157	3	68
Szkoły przysposabiające do pracy specjalne .....	9	6	382	149	159
Special job-training schools					
Zasadnicze szkoły zawodowe .....	22	22	961	519	456
Basic vocational schools					
w tym specjalne / of which special.....	8	12	842	417	302

<sup>a</sup> Dające uprawnienia zawodowe. <sup>a</sup> Leading to professional certification.

TABL. 9(158). ŚWIETLICE I STOŁÓWKI ORAZ KORZYSTAJĄCY Z POSILKÓW W SZKOŁACH POSTAWOWYCH, GIMNAZJACH I SZKOŁACH PONADGIMNAZJALNYCH DLA DZIECI I MŁODZIEŻY (cd.)

Stan w dniu 30 IX

DAY-CARE ROOMS, CANTEENS AND STUDENTS RECEIVING MEALS IN PRIMARY, LOWER AND UPPER SECONDARY SCHOOLS FOR CHILDREN AND YOUTH (cont.)

As of 30 IX

WYSZCZEGÓLNIENIE SPECIFICATION	Świetlice Day-care rooms	Stołówki Canteens	Liczba korzystających z posiłków The number of students receiving meals		
			pełnopłatnych fully-paid	dofinansowywanych subsidized	refundowanych reimbursed
WEDŁUG WOJEWÓDZTW (cd.) / BY VOIVODSHIPS (cont.)					
<b>Dolnośląskie (dok.) (cont.)</b>					
Licea profilowane .....	5	4	25	16	6
<i>Specialized secondary schools</i>					
Technika / <i>Technical secondary schools</i> .....	39	17	2580	52	246
w tym specjalne / <i>of which special</i> .....	–	–	76	–	–
Szkoły artystyczne ogólnokształcące <sup>a</sup> .....	–	–	30	–	1
<i>General art schools <sup>a</sup></i>					
Szkoły policealne .....	1	–	–	–	–
<i>Post-secondary schools</i>					
<b>Kujawsko-pomorskie</b> .....	<b>763</b>	<b>569</b>	<b>39589</b>	<b>11121</b>	<b>37672</b>
w tym specjalne / <i>of which special</i> .....	61	34	2668	1660	2113
Szkoły podstawowe / <i>Primary schools</i> .....	480	373	24641	6693	25416
miasto / <i>urban areas</i> .....	243	171	18198	2996	11088
wieś / <i>rural areas</i> .....	237	202	6443	3697	14328
w tym specjalne / <i>of which special</i> .....	32	15	705	483	634
Gimnazja / <i>Lower secondary schools</i> .....	194	130	6930	3693	11083
miasto / <i>urban areas</i> .....	104	81	4889	2188	4913
wieś / <i>rural areas</i> .....	90	49	2041	1505	6170
w tym specjalne / <i>of which special</i> .....	22	11	741	827	854
Licea ogólnokształcące .....	28	21	3037	327	241
<i>General secondary schools</i>					
w tym specjalne / <i>of which special</i> .....	–	1	168	4	9
Szkoły przysposabiające do pracy specjalne .....	1	3	335	158	108
<i>Special job-training schools</i>					
Zasadnicze szkoły zawodowe .....	20	12	931	183	605
<i>Basic vocational schools</i>					
w tym specjalne / <i>of which special</i> .....	6	4	569	176	508
Licea profilowane .....	4	3	180	–	23
<i>Specialized secondary schools</i>					
Technika / <i>Technical secondary schools</i> .....	36	25	3450	58	196
w tym specjalne / <i>of which special</i> .....	–	–	100	8	–
Szkoły artystyczne ogólnokształcące <sup>a</sup> .....	–	1	35	5	–
<i>General art schools <sup>a</sup></i>					
Szkoły policealne .....	–	1	50	4	–
<i>Post-secondary schools</i>					
w tym specjalne / <i>of which special</i> .....	–	–	50	4	–
<b>Lubelskie</b> .....	<b>842</b>	<b>894</b>	<b>97920</b>	<b>11495</b>	<b>39909</b>
w tym specjalne / <i>of which special</i> .....	51	44	3530	1017	1645
Szkoły podstawowe / <i>Primary schools</i> .....	640	625	59667	7054	24462
miasto / <i>urban areas</i> .....	219	136	26015	2100	6674
wieś / <i>rural areas</i> .....	421	489	33652	4954	17788
w tym specjalne / <i>of which special</i> .....	21	14	930	295	476

a Dające uprawnienia zawodowe. a Leading to professional certification.

TABL. 9(158). ŚWIETLICE I STOŁÓWKI ORAZ KORZYSTAJĄCY Z POSILKÓW W SZKOŁACH POSTAWOWYCH, GIMNAZJACH I SZKOŁACH PONADGIMNAZJALNYCH DLA DZIECI I MŁODZIEŻY (cd.)

Stan w dniu 30 IX

DAY-CARE ROOMS, CANTEENS AND STUDENTS RECEIVING MEALS IN PRIMARY, LOWER AND UPPER SECONDARY SCHOOLS FOR CHILDREN AND YOUTH (cont.)

As of 30 IX

WYSZCZEGÓLNIENIE SPECIFICATION	Świetlice Day-care rooms	Stołówki Canteens	Liczba korzystających z posiłków The number of students receiving meals		
			pełnopłatnych fully-paid	dofinansowanych subsidized	refundowanych reimbursed
WEDŁUG WOJEWÓDZTW (cd.) / BY VOIVODSHIPS (cont.)					
<b>Lubelskie (dok.) (cont.)</b>					
Gimnazja / Lower secondary schools .....	138	142	19370	2906	11920
miasto / urban areas .....	38	53	6888	1039	3089
wieś / rural areas .....	100	89	12482	1867	8831
w tym specjalne / of which special .....	22	12	1092	372	457
Licea ogólnokształcące .....	16	41	8270	565	2014
General secondary schools					
w tym specjalne / of which special .....	–	–	123	22	8
Szkoły przysposabiające do pracy specjalne .....	–	9	617	114	119
Special job-training schools					
Zasadnicze szkoły zawodowe .....	13	18	1799	322	797
Basic vocational schools					
w tym specjalne / of which special .....	8	8	683	178	581
Licea profilowane .....	1	6	629	89	129
Specialized secondary schools					
w tym specjalne / of which special .....	–	–	60	12	4
Technika / Technical secondary schools .....	31	48	6349	434	450
w tym specjalne / of which special .....	–	1	25	24	–
Szkoły artystyczne ogólnokształcące <sup>a</sup> .....	1	1	10	4	–
General art schools <sup>a</sup>					
Szkoły policealne .....	2	4	1209	7	18
Post-secondary schools					
<b>Lubuskie</b> .....	<b>452</b>	<b>299</b>	<b>21927</b>	<b>4741</b>	<b>19162</b>
w tym specjalne / of which special .....	38	20	1214	746	2513
Szkoły podstawowe / Primary schools .....	291	198	12375	3296	12464
miasto / urban areas .....	142	98	7951	2144	6716
wieś / rural areas .....	149	100	4424	1152	5748
w tym specjalne / of which special .....	24	14	577	275	984
Gimnazja / Lower secondary schools .....	101	60	4083	1032	5531
miasto / urban areas .....	66	41	3185	690	3514
wieś / rural areas .....	35	19	898	342	2017
w tym specjalne / of which special .....	12	5	314	298	1066
Licea ogólnokształcące .....	18	11	1229	13	95
General secondary schools					
Szkoły przysposabiające do pracy specjalne .....	2	1	127	58	262
Special job-training schools					
Zasadnicze szkoły zawodowe .....	5	4	471	117	448
Basic vocational schools					
w tym specjalne / of which special .....	–	–	146	95	201
Licea profilowane .....	1	1	178	21	29
Specialized secondary schools					
Technika / Technical secondary schools .....	31	23	3304	204	315
w tym specjalne / of which special .....	–	–	50	20	–
Szkoły artystyczne ogólnokształcące <sup>a</sup> .....	1	–	–	–	–
General art schools <sup>a</sup>					
Szkoły policealne .....	2	1	160	–	18
Post-secondary schools					

a Dające uprawnienia zawodowe. a Leading to professional certification.



TABL. 9(158). ŚWIETLICE I STOŁÓWKI ORAZ KORZYSTAJĄCY Z POSILKÓW W SZKOŁACH POSTAWOWYCH, GIMNAZJACH I SZKOŁACH PONADGIMNAZJALNYCH DLA DZIECI I MŁODZIEŻY (cd.)

Stan w dniu 30 IX

DAY-CARE ROOMS, CANTEENS AND STUDENTS RECEIVING MEALS IN PRIMARY, LOWER AND UPPER SECONDARY SCHOOLS FOR CHILDREN AND YOUTH (cont.)

As of 30 IX

WYSZCZEGÓLNIENIE SPECIFICATION	Świetlice Day-care rooms	Stołówki Canteens	Liczba korzystających z posiłków The number of students receiving meals		
			pełnopłatnych fully-paid	dofinansowanych subsidized	refundowanych reimbursed
WEDŁUG WOJEWÓDZTW (cd.) / BY VOIVODSHIPS (cont.)					
<b>Łódzkie</b> .....	<b>860</b>	<b>703</b>	<b>62692</b>	<b>7029</b>	<b>31566</b>
w tym specjalne / of which special .....	72	62	2946	843	2580
Szkoły podstawowe / Primary schools .....	628	481	42705	4351	20133
miasto / urban areas .....	314	241	27426	2254	8216
wieś / rural areas .....	314	240	15279	2097	11917
w tym specjalne / of which special .....	51	32	850	336	767
Gimnazja / Lower secondary schools .....	157	160	13446	1563	10156
miasto / urban areas .....	86	117	8535	769	5010
wieś / rural areas .....	71	43	4911	794	5146
w tym specjalne / of which special .....	15	20	1087	142	1259
Licea ogólnokształcące .....	30	21	2459	245	359
General secondary schools					
w tym specjalne / of which special .....	–	–	146	18	24
Szkoły przysposabiające do pracy specjalne .....	2	4	483	52	190
Special job-training schools					
Zasadnicze szkoły zawodowe .....	7	11	579	316	481
Basic vocational schools					
w tym specjalne / of which special .....	4	6	324	233	340
Licea profilowane .....	1	–	177	15	29
Specialized secondary schools					
Technika / Technical secondary schools .....	30	23	2745	276	217
w tym specjalne / of which special .....	–	–	56	59	–
Szkoły artystyczne ogólnokształcące <sup>a</sup> .....	2	3	98	208	1
General art schools <sup>a</sup>					
Szkoły policealne .....	3	–	–	3	–
Post-secondary schools					
w tym specjalne / of which special .....	–	–	–	3	–
<b>Małopolskie</b> .....	<b>979</b>	<b>932</b>	<b>91165</b>	<b>11227</b>	<b>41406</b>
w tym specjalne / of which special .....	75	44	4624	1054	1674
Szkoły podstawowe / Primary schools .....	729	655	59877	6791	26273
miasto / urban areas .....	360	252	33336	2854	7489
wieś / rural areas .....	369	403	26541	3937	18784
w tym specjalne / of which special .....	42	22	1242	285	593
Gimnazja / Lower secondary schools .....	166	198	20390	3026	13479
miasto / urban areas .....	58	101	10126	1417	4007
wieś / rural areas .....	108	97	10264	1609	9472
w tym specjalne / of which special .....	17	13	1320	457	563
Licea ogólnokształcące .....	22	30	4981	789	655
General secondary schools					
w tym specjalne / of which special .....	2	–	102	3	21

a Dające uprawnienia zawodowe. a Leading to professional certification.

TABL. 9(158). ŚWIETLICE I STOŁÓWKI ORAZ KORZYSTAJĄCY Z POSILKÓW W SZKOŁACH POSTAWOWYCH, GIMNAZJACH I SZKOŁACH PONADGIMNAZJALNYCH DLA DZIECI I MŁODZIEŻY (cd.)

Stan w dniu 30 IX

DAY-CARE ROOMS, CANTEENS AND STUDENTS RECEIVING MEALS IN PRIMARY, LOWER AND UPPER SECONDARY SCHOOLS FOR CHILDREN AND YOUTH (cont.)

As of 30 IX

WYSZCZEGÓLNIENIE SPECIFICATION	Świetlice Day-care rooms	Stołówki Canteens	Liczba korzystających z posiłków The number of students receiving meals		
			pełnopłatnych fully-paid	dofinansowanych subsidized	refundowanych reimbursed
WEDŁUG WOJEWÓDZTW (cd.) / BY VOIVODSHIPS (cont.)					
<b>Małopolskie (cd.) (cont.)</b>					
Szkoły przysposabiające do pracy specjalne .....	5	3	486	88	97
<i>Special job-training schools</i>					
Zasadnicze szkoły zawodowe .....	15	8	1165	335	660
<i>Basic vocational schools</i>					
w tym specjalne / of which special.....	9	4	636	221	370
Licea profilowane .....	2	5	170	12	3
<i>Specialized secondary schools</i>					
w tym specjalne / of which special.....	–	2	137	–	–
Technika / <i>Technical secondary schools</i> .....	39	30	3232	183	229
w tym specjalne / of which special.....	–	–	563	–	30
Szkoły artystyczne ogólnokształcące <sup>a</sup> .....	1	1	470	3	9
<i>General art schools <sup>a</sup></i>					
Szkoły policealne .....	–	2	394	–	1
<i>Post-secondary schools</i>					
w tym specjalne / of which special.....	–	–	138	–	–
<b>Mazowieckie .....</b>	<b>1932</b>	<b>1500</b>	<b>180567</b>	<b>16458</b>	<b>63483</b>
w tym specjalne / of which special.....	167	103	7325	1515	3593
Szkoły podstawowe / <i>Primary schools</i> .....	1456	1002	127836	10112	40926
miasto / <i>urban areas</i> .....	831	484	92435	4476	16474
wieś / <i>rural areas</i> .....	625	518	35401	5636	24452
w tym specjalne / of which special.....	95	43	2069	288	1435
Gimnazja / <i>Lower secondary schools</i> .....	314	336	33951	5068	19552
miasto / <i>urban areas</i> .....	159	232	21795	2464	9104
wieś / <i>rural areas</i> .....	155	104	12156	2604	10448
w tym specjalne / of which special.....	49	36	2950	811	1378
Licea ogólnokształcące .....	63	84	10886	684	1480
<i>General secondary schools</i>					
w tym specjalne / of which special.....	2	2	205	24	23
Szkoły przysposabiające do pracy specjalne .....	6	9	1132	71	281
<i>Special job-training schools</i>					
Zasadnicze szkoły zawodowe .....	22	22	1884	216	670
<i>Basic vocational schools</i>					
w tym specjalne / of which special.....	13	11	629	181	447
Licea profilowane .....	5	6	664	40	77
<i>Specialized secondary schools</i>					
w tym specjalne / of which special.....	2	1	178	34	–
Technika / <i>Technical secondary schools</i> .....	60	34	3583	246	491
w tym specjalne / of which special.....	–	1	85	90	29
Szkoły artystyczne ogólnokształcące <sup>a</sup> .....	2	2	554	5	5
<i>General art schools <sup>a</sup></i>					
Szkoły policealne .....	4	5	77	16	1
<i>Post-secondary schools</i>					
w tym specjalne / of which special.....	–	–	77	16	–

<sup>a</sup> Dające uprawnienia zawodowe. *a Leading to professional certification.*

TABL. 9(158). ŚWIETLICE I STOŁÓWKI ORAZ KORZYSTAJĄCY Z POSILKÓW W SZKOŁACH POSTAWOWYCH, GIMNAZJACH I SZKOŁACH PONADGIMNAZJALNYCH DLA DZIECI I MŁODZIEŻY (cd.)

Stan w dniu 30 IX

DAY-CARE ROOMS, CANTEENS AND STUDENTS RECEIVING MEALS IN PRIMARY, LOWER AND UPPER SECONDARY SCHOOLS FOR CHILDREN AND YOUTH (cont.)

As of 30 IX

WYSZCZEGÓLNIENIE SPECIFICATION	Świetlice Day-care rooms	Stołówki Canteens	Liczba korzystających z posiłków The number of students receiving meals		
			pełnopłatnych fully-paid	dofinansowanych subsidized	refundowanych reimbursed
WEDŁUG WOJEWÓDZTW (cd.) / BY VOIVODSHIPS (cont.)					
<b>Opolskie</b> .....	<b>393</b>	<b>274</b>	<b>20280</b>	<b>2621</b>	<b>8148</b>
w tym specjalne / of which special .....	36	21	1181	77	787
Szkoły podstawowe / Primary schools .....	285	201	14393	2001	5606
miasto / urban areas .....	126	83	8666	1123	2858
wieś / rural areas .....	159	118	5727	878	2748
w tym specjalne / of which special .....	18	11	379	39	212
Gimnazja / Lower secondary schools .....	79	51	3882	431	2139
miasto / urban areas .....	51	34	2714	317	1347
wieś / rural areas .....	28	17	1168	114	792
w tym specjalne / of which special .....	7	6	274	28	231
Licea ogólnokształcące .....	5	5	351	127	21
General secondary schools					
w tym specjalne / of which special .....	–	–	35	–	10
Szkoły przysposabiające do pracy specjalne .....	2	1	90	10	22
Special job-training schools					
Zasadnicze szkoły zawodowe .....	12	5	417	4	324
Basic vocational schools					
w tym specjalne / of which special .....	9	3	403	–	312
Licea profilowane .....	–	1	18	–	18
Specialized secondary schools					
Technika / Technical secondary schools .....	10	10	1121	48	18
Szkoły policealne .....	–	–	8	–	–
Post-secondary schools					
<b>Podkarpackie</b> .....	<b>645</b>	<b>806</b>	<b>60157</b>	<b>10610</b>	<b>43847</b>
w tym specjalne / of which special .....	49	25	1910	1074	1863
Szkoły podstawowe / Primary schools .....	482	606	43094	7026	27111
miasto / urban areas .....	201	145	22102	1623	5468
wieś / rural areas .....	281	461	20992	5403	21643
w tym specjalne / of which special .....	19	13	542	332	527
Gimnazja / Lower secondary schools .....	113	140	11240	2691	14240
miasto / urban areas .....	46	45	4173	762	4079
wieś / rural areas .....	67	95	7067	1929	10161
w tym specjalne / of which special .....	20	6	517	351	740
Licea ogólnokształcące .....	9	19	1820	170	591
General secondary schools					
w tym specjalne / of which special .....	–	1	61	45	17
Szkoły przysposabiające do pracy specjalne .....	6	1	430	138	248
Special job-training schools					
Zasadnicze szkoły zawodowe .....	10	10	710	296	783
Basic vocational schools					
w tym specjalne / of which special .....	4	4	356	208	331
Licea profilowane .....	1	1	53	30	57
Specialized secondary schools					
Technika / Technical secondary schools .....	22	24	2271	256	814
Szkoły artystyczne ogólnokształcące <sup>a</sup> .....	–	2	275	3	3
General art schools <sup>a</sup>					
Szkoły policealne .....	2	3	264	–	–
Post-secondary schools					
w tym specjalne / of which special .....	–	–	4	–	–

<sup>a</sup> Dające uprawnienia zawodowe. <sup>a</sup> Leading to professional certification.

TABL. 9(158). ŚWIETLICE I STOŁÓWKI ORAZ KORZYSTAJĄCY Z POSILKÓW W SZKOŁACH POSTAWOWYCH, GIMNAZJACH I SZKOŁACH PONADGIMNAZJALNYCH DLA DZIECI I MŁODZIEŻY (cd.)

Stan w dniu 30 IX

DAY-CARE ROOMS, CANTEENS AND STUDENTS RECEIVING MEALS IN PRIMARY, LOWER AND UPPER SECONDARY SCHOOLS FOR CHILDREN AND YOUTH (cont.)

As of 30 IX

WYSZCZEGÓLNIENIE SPECIFICATION	Świetlice Day-care rooms	Stołówki Canteens	Liczba korzystających z posiłków The number of students receiving meals		
			pełnopłatnych fully-paid	dofinansowanych subsidized	refundowanych reimbursed
WEDŁUG WOJEWÓDZTW (cd.) / BY VOIVODSHIPS (cont.)					
<b>Podlaskie</b> .....	<b>404</b>	<b>351</b>	<b>38801</b>	<b>6267</b>	<b>22444</b>
w tym specjalne / of which special.....	27	21	1150	477	371
Szkoły podstawowe / Primary schools.....	282	230	23656	4076	14448
miasto / urban areas .....	141	107	16554	2437	6421
wieś / rural areas .....	141	123	7102	1639	8027
w tym specjalne / of which special.....	7	9	360	103	122
Gimnazja / Lower secondary schools.....	94	75	7673	1807	6415
miasto / urban areas .....	50	50	4725	1014	3320
wieś / rural areas .....	44	25	2948	793	3095
w tym specjalne / of which special.....	16	10	348	295	137
Licea ogólnokształcące .....	10	16	2668	129	820
General secondary schools					
Szkoły przysposabiające do pracy specjalne .....	1	1	252	39	36
Special job-training schools					
Zasadnicze szkoły zawodowe .....	3	2	371	63	143
Basic vocational schools					
w tym specjalne / of which special.....	3	1	190	40	76
Licea profilowane .....	1	2	41	–	38
Specialized secondary schools					
Technika / Technical secondary schools .....	12	18	3652	153	515
Szkoły artystyczne ogólnokształcące <sup>a</sup> .....	–	2	338	–	29
General art schools <sup>a</sup>					
Szkoły policealne .....	1	5	150	–	–
Post-secondary schools					
<b>Pomorskie</b> .....	<b>728</b>	<b>672</b>	<b>58206</b>	<b>10999</b>	<b>39076</b>
w tym specjalne / of which special.....	60	53	2008	1923	2983
Szkoły podstawowe / Primary schools.....	540	440	41710	7254	25891
miasto / urban areas .....	299	203	29062	3334	10914
wieś / rural areas .....	241	237	12648	3920	14977
w tym specjalne / of which special.....	39	26	722	711	1282
Gimnazja / Lower secondary schools.....	123	172	11900	3117	12214
miasto / urban areas .....	63	100	7938	1578	5910
wieś / rural areas .....	60	72	3962	1539	6304
w tym specjalne / of which special.....	17	15	587	713	1249
Licea ogólnokształcące .....	17	16	1450	129	358
General secondary schools					
w tym specjalne / of which special.....	–	1	73	8	24
Szkoły przysposabiające do pracy specjalne .....	1	5	452	116	198
Special job-training schools					
Zasadnicze szkoły zawodowe .....	13	12	379	311	284
Basic vocational schools					
w tym specjalne / of which special.....	3	6	102	311	230
Licea profilowane .....	1	4	40	24	9
Specialized secondary schools					
w tym specjalne / of which special.....	–	–	24	24	–
Technika / Technical secondary schools .....	32	20	1866	29	116
w tym specjalne / of which special.....	–	–	28	24	–
Szkoły artystyczne ogólnokształcące <sup>a</sup> .....	–	2	389	3	4
General art schools <sup>a</sup>					
Szkoły policealne .....	1	1	20	16	2
Post-secondary schools					
w tym specjalne / of which special.....	–	–	20	16	–

<sup>a</sup> Dające uprawnienia zawodowe. <sup>a</sup> Leading to professional certification.

TABL. 9(158). ŚWIETLICE I STOŁÓWKI ORAZ KORZYSTAJĄCY Z POSILKÓW W SZKOŁACH POSTAWOWYCH, GIMNAZJACH I SZKOŁACH PONADGIMNAZJALNYCH DLA DZIECI I MŁODZIEŻY (cd.)

Stan w dniu 30 IX

DAY-CARE ROOMS, CANTEENS AND STUDENTS RECEIVING MEALS IN PRIMARY, LOWER AND UPPER SECONDARY SCHOOLS FOR CHILDREN AND YOUTH (cont.)

As of 30 IX

WYSZCZEGÓLNIENIE SPECIFICATION	Świetlice Day-care rooms	Stołówki Canteens	Liczba korzystających z posiłków The number of students receiving meals		
			pełnopłatnych fully-paid	dofinansowanych subsidized	refundowanych reimbursed
WEDŁUG WOJEWÓDZTW (cd.) / BY VOIVODSHIPS (cont.)					
<b>Śląskie</b> .....	<b>1526</b>	<b>1214</b>	<b>120285</b>	<b>14319</b>	<b>39819</b>
w tym specjalne / of which special.....	106	68	4248	1585	2956
Szkoły podstawowe / Primary schools.....	1130	847	89058	9657	27539
miasto / urban areas .....	775	560	62188	8057	20858
wieś / rural areas.....	355	287	26870	1600	6681
w tym specjalne / of which special.....	79	41	1744	614	1253
Gimnazja / Lower secondary schools.....	293	283	25107	3724	11092
miasto / urban areas .....	217	226	16877	3041	7758
wieś / rural areas.....	76	57	8230	683	3334
w tym specjalne / of which special.....	16	16	1291	621	1188
Licea ogólnokształcące .....	33	29	1595	410	255
General secondary schools					
w tym specjalne / of which special.....	–	–	63	15	21
Szkoły przysposabiające do pracy specjalne .....	1	1	419	24	86
Special job-training schools					
Zasadnicze szkoły zawodowe .....	12	16	817	326	579
Basic vocational schools					
w tym specjalne / of which special.....	8	8	287	260	401
Licea profilowane .....	2	5	65	4	21
Specialized secondary schools					
w tym specjalne / of which special.....	–	–	9	–	7
Technika / Technical secondary schools .....	44	29	2835	68	246
w tym specjalne / of which special.....	2	2	352	16	–
Szkoły artystyczne ogólnokształcące <sup>a</sup> .....	7	2	306	40	–
General art schools <sup>a</sup>					
Szkoły policealne .....	4	2	83	66	1
Post-secondary schools					
w tym specjalne / of which special.....	–	–	83	35	–
<b>Świętokrzyskie</b> .....	<b>507</b>	<b>457</b>	<b>37517</b>	<b>5236</b>	<b>21404</b>
w tym specjalne / of which special.....	38	39	3224	485	1377
Szkoły podstawowe / Primary schools.....	376	325	24212	3331	13419
miasto / urban areas .....	122	98	10461	990	3248
wieś / rural areas.....	254	227	13751	2341	10171
w tym specjalne / of which special.....	17	14	577	104	386
Gimnazja / Lower secondary schools.....	82	83	7454	1469	7202
miasto / urban areas .....	34	31	3290	616	2263
wieś / rural areas.....	48	52	4164	853	4939
w tym specjalne / of which special.....	13	13	1099	210	543
Licea ogólnokształcące .....	11	16	1352	196	190
General secondary schools					
w tym specjalne / of which special.....	–	–	141	30	24
Szkoły przysposabiające do pracy specjalne .....	4	6	560	39	179
Special job-training schools					
Zasadnicze szkoły zawodowe .....	9	8	1038	102	330
Basic vocational schools					
w tym specjalne / of which special.....	2	6	701	89	245
Licea profilowane .....	–	1	55	7	–
Specialized secondary schools					
w tym specjalne / of which special.....	–	–	47	7	–
Technika / Technical secondary schools .....	23	16	2458	92	81
w tym specjalne / of which special.....	2	–	99	6	–
Szkoły artystyczne ogólnokształcące <sup>a</sup> .....	1	1	324	–	3
General art schools <sup>a</sup>					
Szkoły policealne .....	1	1	64	–	–
Post-secondary schools					

a Dające uprawnienia zawodowe. a Leading to professional certification.

TABL. 9(158). ŚWIETLICE I STOŁÓWKI ORAZ KORZYSTAJĄCY Z POSILKÓW W SZKOŁACH POSTAWOWYCH, GIMNAZJACH I SZKOŁACH PONADGIMNAZJALNYCH DLA DZIECI I MŁODZIEŻY (cd.)

Stan w dniu 30 IX

DAY-CARE ROOMS, CANTEENS AND STUDENTS RECEIVING MEALS IN PRIMARY, LOWER AND UPPER SECONDARY SCHOOLS FOR CHILDREN AND YOUTH (cont.)

As of 30 IX

WYSZCZEGÓLNIENIE SPECIFICATION	Świetlice Day-care rooms	Stołówki Canteens	Liczba korzystających z posiłków The number of students receiving meals		
			pełnopłatnych fully-paid	dofinansowywanych subsidized	refundowanych reimbursed
WEDŁUG WOJEWÓDZTW (cd.) / BY VOIVODSHIPS (cont.)					
<b>Warmińsko-mazurskie</b> .....	<b>544</b>	<b>541</b>	<b>44301</b>	<b>9833</b>	<b>36986</b>
w tym specjalne / of which special .....	35	40	1960	821	1897
Szkoły podstawowe / Primary schools .....	393	357	27228	6332	24183
miasto / urban areas .....	188	136	17463	2770	9293
wieś / rural areas.....	205	221	9765	3562	14890
w tym specjalne / of which special .....	26	17	633	249	815
Gimnazja / Lower secondary schools.....	117	115	7681	2433	10817
miasto / urban areas .....	66	63	5097	1521	5055
wieś / rural areas.....	51	52	2584	912	5762
w tym specjalne / of which special .....	8	10	689	326	531
Licea ogólnokształcące .....	10	15	3049	147	371
General secondary schools					
w tym specjalne / of which special .....	–	1	–	–	–
Szkoły przysposabiające do pracy specjalne .....	1	4	190	116	142
Special job-training schools					
Zasadnicze szkoły zawodowe .....	3	11	749	285	757
Basic vocational schools					
w tym specjalne / of which special .....	–	4	228	127	407
Licea profilowane .....	2	4	194	93	31
Specialized secondary schools					
w tym specjalne / of which special .....	–	1	–	–	2
Technika / Technical secondary schools .....	18	32	4813	418	682
w tym specjalne / of which special .....	–	2	185	3	–
Szkoły artystyczne ogólnokształcące <sup>a</sup> .....	–	–	109	1	–
General art schools <sup>a</sup>					
Szkoły policealne .....	–	3	288	8	3
Post-secondary schools					
w tym specjalne / of which special .....	–	1	35	–	–
<b>Wielkopolskie</b> .....	<b>1183</b>	<b>825</b>	<b>57253</b>	<b>9489</b>	<b>45882</b>
w tym specjalne / of which special .....	111	59	3398	893	3570
Szkoły podstawowe / Primary schools .....	819	559	37724	6162	29296
miasto / urban areas .....	430	270	26717	2499	14867
wieś / rural areas.....	389	289	11007	3663	14429
w tym specjalne / of which special .....	70	25	1210	385	1136
Gimnazja / Lower secondary schools.....	260	183	11650	3007	14649
miasto / urban areas .....	138	109	7962	1781	8016
wieś / rural areas.....	122	74	3688	1226	6633
w tym specjalne / of which special .....	35	20	955	349	1637

a Dające uprawnienia zawodowe. a Leading to professional certification.

TABL. 9(158). ŚWIETLICE I STOŁÓWKI ORAZ KORZYSTAJĄCY Z POSILKÓW W SZKOŁACH POSTAWOWYCH, GIMNAZJACH I SZKOŁACH PONADGIMNAZJALNYCH DLA DZIECI I MŁODZIEŻY (dok.)

Stan w dniu 30 IX

DAY-CARE ROOMS, CANTEENS AND STUDENTS RECEIVING MEALS IN PRIMARY, LOWER AND UPPER SECONDARY SCHOOLS FOR CHILDREN AND YOUTH (cont.)

As of 30 IX

WYSZCZEGÓLNIENIE SPECIFICATION	Świetlice Day-care rooms	Stołówki Canteens	Liczba korzystających z posiłków The number of students receiving meals		
			pełnopłatnych fully-paid	dofinansowanych subsidized	refundowanych reimbursed
WEDŁUG WOJEWÓDZTW (dok.) / BY VOIVODSHIPS (cont.)					
<b>Wielkopolskie (cd.) (cont.)</b>					
Licea ogólnokształcące .....	36	19	2303	91	603
General secondary schools					
w tym specjalne / of which special.....	1	1	154	–	18
Szkoły przysposabiające do pracy specjalne .....	2	4	361	53	194
Special job-training schools					
Zasadnicze szkoły zawodowe .....	21	14	662	125	683
Basic vocational schools					
w tym specjalne / of which special.....	3	7	432	104	571
Licea profilowane .....	2	2	180	11	41
Specialized secondary schools					
w tym specjalne / of which special.....	–	–	53	2	10
Technika / Technical secondary schools .....	38	39	4072	40	409
w tym specjalne / of which special.....	–	1	126	–	–
Szkoły artystyczne ogólnokształcące <sup>a</sup> .....	1	–	–	–	–
General art schools <sup>a</sup>					
Szkoły policealne .....	4	5	301	–	7
Post-secondary schools					
w tym specjalne / of which special.....	–	1	107	–	4
<b>Zachodniopomorskie .....</b>	<b>724</b>	<b>514</b>	<b>36103</b>	<b>7519</b>	<b>26668</b>
w tym specjalne / of which special.....	81	50	3061	1556	2817
Szkoły podstawowe / Primary schools.....	478	316	20717	3488	17353
miasto / urban areas .....	267	163	16406	1443	8298
wieś / rural areas.....	211	153	4311	2045	9055
w tym specjalne / of which special.....	36	20	1017	423	889
Gimnazja / Lower secondary schools.....	191	131	6272	2634	7977
miasto / urban areas .....	146	90	5322	1574	4070
wieś / rural areas.....	45	41	950	1060	3907
w tym specjalne / of which special.....	38	21	873	809	1250
Licea ogólnokształcące .....	19	20	3336	821	202
General secondary schools					
w tym specjalne / of which special.....	–	1	149	3	31
Szkoły przysposabiające do pracy specjalne .....	2	2	340	89	103
Special job-training schools					
Zasadnicze szkoły zawodowe .....	14	16	1243	189	672
Basic vocational schools					
w tym specjalne / of which special.....	5	6	575	77	524
Licea profilowane .....	–	1	72	121	10
Specialized secondary schools					
w tym specjalne / of which special.....	–	–	46	115	10
Technika / Technical secondary schools .....	16	26	3818	137	334
w tym specjalne / of which special.....	–	–	41	–	10
Szkoły artystyczne ogólnokształcące <sup>a</sup> .....	1	1	78	–	1
General art schools <sup>a</sup>					
Szkoły policealne .....	3	1	186	40	6
Post-secondary schools					
w tym specjalne / of which special.....	–	–	20	40	–

a Dające uprawnienia zawodowe. a Leading to professional certification.

TABL. 10(159). **GABINETY MEDYCZNE I POMOCY PSYCHOLOGICZNO-PEDAGOGICZNEJ W SZKOŁACH PODSTAWOWYCH, GIMNAZJACH I SZKOŁACH PONADGIMNAZJALNYCH DLA DZIECI I MŁODZIEŻY**

Stan w dniu 30 IX

*MEDICAL SURGERIES AND PSYCHOLOGICAL AND PEDAGOGICAL CONSULTANCIES IN PRIMARY, LOWER AND UPPER SECONDARY SCHOOLS FOR CHILDREN AND YOUTH*

As of 30 IX

WYSZCZEGÓLNIENIE SPECIFICATION	Gabinety / Surgeries and consultancies					
	lekarski doctor's therapist's	stomatolo- giczny dentist's	profilaktyki zdro- wotnej i pomocy przedlekarskiej medical preven- tion and para- medics	psychologa psychological	pedagoga pedagogical	logopedy speech therapist's
<b>OGÓŁEM / TOTAL</b>						
<b>POLSKA</b> .....	<b>2009</b>	<b>1232</b>	<b>9043</b>	<b>2332</b>	<b>10699</b>	<b>3172</b>
<b>POLAND</b>						
w tym specjalne / of which special.....	147	32	529	559	547	655
Szkoły podstawowe / Primary schools.....	1074	700	4908	1036	5035	2798
miasto / urban areas .....	672	570	3032	879	3263	1886
wieś / rural areas.....	402	130	1876	157	1772	912
w tym specjalne / of which special.....	81	18	306	285	259	441
Gimnazja / Lower secondary schools.....	449	284	1913	805	3236	286
miasto / urban areas .....	335	233	1378	662	1992	220
wieś / rural areas.....	114	51	535	143	1244	66
w tym specjalne / of which special.....	46	9	135	183	190	146
Licea ogólnokształcące .....	233	107	975	238	1048	19
General secondary schools						
w tym specjalne / of which special.....	3	–	2	6	5	4
Szkoły przysposabiające do pracy specjalne .....	3	1	24	19	18	27
Special job-training schools						
Zasadnicze szkoły zawodowe .....	48	19	225	83	277	30
Basic vocational schools						
w tym specjalne / of which special.....	13	4	57	60	68	30
Licea profilowane .....	14	4	41	10	54	5
Specialized secondary schools						
w tym specjalne / of which special.....	1	–	1	2	3	5
Technika / Technical secondary schools .....	170	103	910	127	999	6
w tym specjalne / of which special.....	–	–	3	3	3	1
Szkoły artystyczne ogólnokształcące <sup>a</sup> .....	11	3	31	12	27	–
General art schools <sup>a</sup>						
Szkoły policealne .....	7	11	16	2	5	1
Post-secondary schools						
w tym specjalne / of which special.....	–	–	1	1	1	1
<b>Dolnośląskie</b> .....	<b>114</b>	<b>97</b>	<b>730</b>	<b>240</b>	<b>954</b>	<b>257</b>
w tym specjalne / of which special.....	17	3	47	69	66	61
Szkoły podstawowe / Primary schools.....	58	56	378	99	457	216
miasto / urban areas .....	37	46	264	84	290	159
wieś / rural areas.....	21	10	114	15	167	57
w tym specjalne / of which special.....	8	2	21	28	22	36
Gimnazja / Lower secondary schools.....	34	25	178	97	281	29
miasto / urban areas .....	28	21	146	85	200	25
wieś / rural areas.....	6	4	32	12	81	4
w tym specjalne / of which special.....	8	1	19	28	29	16
Licea ogólnokształcące .....	11	6	77	22	86	3
General secondary schools						
w tym specjalne / of which special.....	1	–	–	1	1	1
Szkoły przysposabiające do pracy specjalne .....	–	–	2	4	3	4
Special job-training schools						

a Dające uprawnienia zawodowe. a Leading to professional certification.



TABL. 10(159). **GABINETY MEDYCZNE I POMOCY PSYCHOLOGICZNO-PEDAGOGICZNEJ W SZKOŁACH PODSTAWOWYCH, GIMNAZJACH I SZKOŁACH PONADGIMNAZJALNYCH DLA DZIECI I MŁODZIEŻY (cd.)**

Stan w dniu 30 IX

*MEDICAL SURGERIES AND PSYCHOLOGICAL AND PEDAGOGICAL CONSULTANCIES IN PRIMARY, LOWER AND UPPER SECONDARY SCHOOLS FOR CHILDREN AND YOUTH (cont.)*

As of 30 IX

WYSZCZEGÓLNIENIE SPECIFICATION	Gabinety / Surgeries and consultancies					
	lekarski doctor's therapist's	stomatolo- giczny dentist's	profilaktyki zdro- wotnej i pomocy przedlekarskiej medical preven- tion and para- medics	psychologa psychological	pedagoga pedagogical	logopedy speech therapist's
WEDŁUG WOJEWÓDZTW (cd.) / BY VOIVODSHIPS (cont.)						
<b>Dolnośląskie (cd.) (cont.)</b>						
Zasadnicze szkoły zawodowe .....	1	3	28	11	32	4
<i>Basic vocational schools</i>						
w tym specjalne / of which special .....	–	–	5	8	10	4
Licea profilowane .....	1	1	6	1	10	–
<i>Specialized secondary schools</i>						
Technika / <i>Technical secondary schools</i> .....	7	6	61	6	83	1
w tym specjalne / of which special .....	–	–	–	–	1	–
Szkoły artystyczne ogólnokształcące <sup>a</sup> .....	–	–	–	–	2	–
<i>General art schools <sup>a</sup></i>						
Szkoły policealne .....	2	–	–	–	–	–
<i>Post-secondary schools</i>						
<b>Kujawsko-pomorskie.....</b>	<b>121</b>	<b>110</b>	<b>456</b>	<b>100</b>	<b>649</b>	<b>266</b>
w tym specjalne / of which special .....	12	2	31	29	42	37
Szkoły podstawowe / <i>Primary schools</i> .....	70	79	238	48	295	242
miasto / <i>urban areas</i> .....	48	66	155	45	190	155
wieś / <i>rural areas</i> .....	22	13	83	3	105	87
w tym specjalne / of which special .....	6	1	18	15	20	28
Gimnazja / <i>Lower secondary schools</i> .....	23	22	100	33	199	17
miasto / <i>urban areas</i> .....	19	21	65	29	115	10
wieś / <i>rural areas</i> .....	4	1	35	4	84	7
w tym specjalne / of which special .....	3	–	5	7	12	4
Licea ogólnokształcące .....	13	3	48	6	63	1
<i>General secondary schools</i>						
Szkoły przysposabiające do pracy specjalne .....	1	1	4	4	4	3
<i>Special job-training schools</i>						
Zasadnicze szkoły zawodowe .....	4	–	19	5	26	2
<i>Basic vocational schools</i>						
w tym specjalne / of which special .....	2	–	4	3	6	2
Licea profilowane .....	2	–	3	1	5	–
<i>Specialized secondary schools</i>						
Technika / <i>Technical secondary schools</i> .....	8	5	44	3	56	1
Szkoły artystyczne ogólnokształcące <sup>a</sup> .....	–	–	–	–	1	–
<i>General art schools <sup>a</sup></i>						
Szkoły policealne .....	–	–	–	–	–	–
<i>Post-secondary schools</i>						

<sup>a</sup> Dające uprawnienia zawodowe. *a Leading to professional certification.*

TABL. 10(159). GABINETY MEDYCZNE I POMOCY PSYCHOLOGICZNO-PEDAGOGICZNEJ W SZKOŁACH PODSTAWOWYCH, GIMNAZJACH I SZKOŁACH PONADGIMNAZJALNYCH DLA DZIECI I MŁODZIEŻY (cd.)

Stan w dniu 30 IX

MEDICAL SURGERIES AND PSYCHOLOGICAL AND PEDAGOGICAL CONSULTANCIES IN PRIMARY, LOWER AND UPPER SECONDARY SCHOOLS FOR CHILDREN AND YOUTH (cont.)

As of 30 IX

WYSZCZEGÓLNIENIE SPECIFICATION	Gabinety / Surgeries and consultancies					
	lekarski doctor's therapist's	stomatolo- giczny dentist's	profilaktyki zdro- wotnej i pomocy przedlekarskiej medical preven- tion and para- medics	psychologa psychological	pedagoga pedagogical	logopedy speech therapist's
WEDŁUG WOJEWÓDZTW (cd.) / BY VOIVODSHIPS (cont.)						
<b>Lubelskie</b> .....	<b>137</b>	<b>205</b>	<b>370</b>	<b>110</b>	<b>503</b>	<b>109</b>
w tym specjalne / of which special .....	9	7	18	24	16	24
Szkoły podstawowe / Primary schools .....	75	100	176	38	210	94
miasto / urban areas .....	47	83	97	28	123	60
wieś / rural areas.....	28	17	79	10	87	34
w tym specjalne / of which special .....	5	5	9	9	8	16
Gimnazja / Lower secondary schools.....	26	40	67	36	171	12
miasto / urban areas .....	18	31	35	23	80	5
wieś / rural areas.....	8	9	32	13	91	7
w tym specjalne / of which special .....	3	1	5	12	6	7
Licea ogólnokształcące .....	19	28	59	20	60	2
General secondary schools						
Szkoły przysposabiające do pracy specjalne .....	–	–	2	1	–	1
Special job-training schools						
Zasadnicze szkoły zawodowe .....	5	6	13	3	14	–
Basic vocational schools						
w tym specjalne / of which special .....	1	1	2	2	2	–
Licea profilowane .....	2	1	3	–	3	–
Specialized secondary schools						
Technika / Technical secondary schools .....	10	27	47	12	44	–
Szkoły artystyczne ogólnokształcące <sup>a</sup> .....	–	1	2	–	1	–
General art schools <sup>a</sup>						
Szkoły policealne .....	–	2	1	–	–	–
Post-secondary schools						
<b>Lubuskie</b> .....	<b>31</b>	<b>20</b>	<b>338</b>	<b>54</b>	<b>370</b>	<b>118</b>
w tym specjalne / of which special .....	–	–	21	15	24	26
Szkoły podstawowe / Primary schools .....	22	10	185	33	188	109
miasto / urban areas .....	7	7	110	30	110	72
wieś / rural areas.....	15	3	75	3	78	37
w tym specjalne / of which special .....	–	–	16	12	15	19
Gimnazja / Lower secondary schools.....	3	3	72	14	98	8
miasto / urban areas .....	3	3	56	12	66	6
wieś / rural areas.....	–	–	16	2	32	2
w tym specjalne / of which special .....	–	–	5	3	7	6
Licea ogólnokształcące .....	3	4	32	3	33	–
General secondary schools						
Szkoły przysposabiające do pracy specjalne .....	–	–	–	–	–	1
Special job-training schools						
Zasadnicze szkoły zawodowe .....	–	–	4	1	7	–
Basic vocational schools						
w tym specjalne / of which special .....	–	–	–	–	2	–
Licea profilowane .....	–	–	1	–	1	–
Specialized secondary schools						
Technika / Technical secondary schools .....	3	2	42	3	43	–
Szkoły artystyczne ogólnokształcące <sup>a</sup> .....	–	–	2	–	–	–
General art schools <sup>a</sup>						
Szkoły policealne .....	–	1	–	–	–	–
Post-secondary schools						

<sup>a</sup> Dające uprawnienia zawodowe. <sup>a</sup> Leading to professional certification.

TABL. 10(159). **GABINETY MEDYCZNE I POMOCY PSYCHOLOGICZNO-PEDAGOGICZNEJ W SZKOŁACH PODSTAWOWYCH, GIMNAZJACH I SZKOŁACH PONADGIMNAZJALNYCH DLA DZIECI I MŁODZIEŻY (cd.)**

Stan w dniu 30 IX

*MEDICAL SURGERIES AND PSYCHOLOGICAL AND PEDAGOGICAL CONSULTANCIES IN PRIMARY, LOWER AND UPPER SECONDARY SCHOOLS FOR CHILDREN AND YOUTH (cont.)*

As of 30 IX

WYSZCZEGÓLNIENIE SPECIFICATION	Gabinety / Surgeries and consultancies					
	lekarski doctor's therapist's	stomatolo- giczny dentist's	profilaktyki zdro- wotnej i pomocy przedlekarskiej medical preven- tion and para- medics	psychologa psychological	pedagoga pedagogical	logopedy speech therapist's
WEDŁUG WOJEWÓDZTW (cd.) / BY VOIVODSHIPS (cont.)						
<b>Łódzkie</b> .....	<b>165</b>	<b>58</b>	<b>571</b>	<b>96</b>	<b>647</b>	<b>132</b>
w tym specjalne / of which special .....	13	2	30	42	34	46
Szkoły podstawowe / Primary schools .....	79	26	303	51	297	113
miasto / urban areas .....	56	20	192	46	221	78
wieś / rural areas.....	23	6	111	5	76	35
w tym specjalne / of which special .....	10	1	23	30	23	36
Gimnazja / Lower secondary schools.....	38	20	118	37	195	16
miasto / urban areas .....	32	17	84	33	121	16
wieś / rural areas.....	6	3	34	4	74	–
w tym specjalne / of which special .....	3	1	3	9	7	7
Licea ogólnokształcące .....	22	5	80	3	76	–
General secondary schools						
Szkoły przysposabiające do pracy specjalne .....	–	–	1	1	1	2
Special job-training schools						
Zasadnicze szkoły zawodowe .....	4	–	7	1	9	–
Basic vocational schools						
w tym specjalne / of which special .....	–	–	2	1	2	–
Licea profilowane .....	2	1	1	–	3	–
Specialized secondary schools						
Technika / Technical secondary schools .....	18	5	56	1	59	–
Szkoły artystyczne ogólnokształcące <sup>a</sup> .....	1	–	3	1	3	–
General art schools <sup>a</sup>						
Szkoły policealne .....	–	–	1	1	1	1
Post-secondary schools						
<b>Małopolskie</b> .....	<b>204</b>	<b>111</b>	<b>632</b>	<b>149</b>	<b>858</b>	<b>178</b>
w tym specjalne / of which special .....	12	5	50	43	29	43
Szkoły podstawowe .....	114	75	339	60	398	152
miasto / urban areas .....	75	65	201	49	230	94
wieś / rural areas.....	39	10	138	11	168	58
w tym specjalne / of which special .....	8	3	28	20	9	27
Gimnazja / Lower secondary schools.....	51	23	130	50	265	17
miasto / urban areas .....	33	20	91	43	138	13
wieś / rural areas.....	18	3	39	7	127	4
w tym specjalne / of which special .....	3	1	14	13	10	10
Licea ogólnokształcące .....	17	5	72	18	81	3
General secondary schools						
w tym specjalne / of which special .....	–	–	1	1	1	1
Szkoły przysposabiające do pracy specjalne .....	–	–	2	1	1	1
Special job-training schools						
Zasadnicze szkoły zawodowe .....	1	1	12	11	16	4
Basic vocational schools						
w tym specjalne / of which special .....	–	1	5	8	7	4
Licea profilowane .....	2	–	–	–	4	–
Specialized secondary schools						
w tym specjalne / of which special .....	1	–	–	–	1	–
Technika / Technical secondary schools .....	16	7	74	7	93	1
Szkoły artystyczne ogólnokształcące <sup>a</sup> .....	3	–	2	2	–	–
General art schools <sup>a</sup>						
Szkoły policealne .....	–	–	1	–	–	–
Post-secondary schools						

a Dające uprawnienia zawodowe. a Leading to professional certification.

TABL. 10(159). GABINETY MEDYCZNE I POMOCY PSYCHOLOGICZNO-PEDAGOGICZNEJ W SZKOŁACH PODSTAWOWYCH, GIMNAZJACH I SZKOŁACH PONADGIMNAZJALNYCH DLA DZIECI I MŁODZIEŻY (cd.)

Stan w dniu 30 IX

MEDICAL SURGERIES AND PSYCHOLOGICAL AND PEDAGOGICAL CONSULTANCIES IN PRIMARY, LOWER AND UPPER SECONDARY SCHOOLS FOR CHILDREN AND YOUTH (cont.)

As of 30 IX

WYSZCZEGÓLNIENIE SPECIFICATION	Gabinety / Surgeries and consultancies					
	lekarski doctor's therapist's	stomatolo- giczny dentist's	profilaktyki zdro- wotnej i pomocy przedlekarskiej medical preven- tion and para- medics	psychologa psychological	pedagoga pedagogical	logopedy speech therapist's
WEDŁUG WOJEWÓDZTW (cd.) / BY VOIVODSHIPS (cont.)						
<b>Mazowieckie</b> .....	<b>354</b>	<b>101</b>	<b>883</b>	<b>490</b>	<b>1305</b>	<b>564</b>
w tym specjalne / of which special.....	22	3	68	84	71	106
Szkoły podstawowe / Primary schools.....	164	63	464	243	589	500
miasto / urban areas .....	121	51	360	203	416	344
wieś / rural areas .....	43	12	104	40	173	156
w tym specjalne / of which special.....	10	1	38	39	23	69
Gimnazja / Lower secondary schools.....	79	22	177	146	403	46
miasto / urban areas .....	70	20	151	113	249	37
wieś / rural areas .....	9	2	26	33	154	9
w tym specjalne / of which special.....	8	2	18	29	31	23
Licea ogólnokształcące .....	70	7	129	60	164	4
General secondary schools						
w tym specjalne / of which special.....	2	–	–	1	1	–
Szkoły przysposabiające do pracy specjalne .....	–	–	4	3	4	5
Special job-training schools						
Zasadnicze szkoły zawodowe .....	7	1	12	11	22	4
Basic vocational schools						
w tym specjalne / of which special.....	2	–	6	8	9	4
Licea profilowane .....	2	–	6	3	10	4
Specialized secondary schools						
w tym specjalne / of which special.....	–	–	1	2	2	4
Technika / Technical secondary schools .....	28	5	86	22	111	1
w tym specjalne / of which special.....	–	–	1	2	1	1
Szkoły artystyczne ogólnokształcące <sup>a</sup> .....	1	–	3	2	2	–
General art schools <sup>a</sup>						
Szkoły policealne .....	3	3	2	–	–	–
Post-secondary schools						
<b>Opolskie</b> .....	<b>43</b>	<b>23</b>	<b>271</b>	<b>59</b>	<b>269</b>	<b>70</b>
w tym specjalne / of which special.....	3	–	15	13	14	18
Szkoły podstawowe / Primary schools.....	23	10	149	23	127	60
miasto / urban areas .....	13	9	90	20	78	43
wieś / rural areas .....	10	1	59	3	49	17
w tym specjalne / of which special.....	1	–	10	7	10	12
Gimnazja / Lower secondary schools.....	7	7	61	21	78	6
miasto / urban areas .....	5	7	46	16	47	3
wieś / rural areas.....	2	–	15	5	31	3
w tym specjalne / of which special.....	1	–	3	3	1	2
Licea ogólnokształcące .....	2	2	27	5	23	–
General secondary schools						
Szkoły przysposabiające do pracy specjalne .....	–	–	–	1	–	2
Special job-training schools						
Zasadnicze szkoły zawodowe .....	3	–	8	3	12	2
Basic vocational schools						
w tym specjalne / of which special.....	1	–	2	2	3	2
Licea profilowane .....	1	–	2	1	2	–
Specialized secondary schools						
Technika / Technical secondary schools .....	7	4	24	5	26	–
Szkoły artystyczne ogólnokształcące <sup>a</sup> .....	–	–	–	–	1	–
General art schools <sup>a</sup>						

a Dające uprawnienia zawodowe. a Leading to professional certification.

TABL. 10(159). GABINETY MEDYCZNE I POMOCY PSYCHOLOGICZNO-PEDAGOGICZNEJ W SZKOŁACH PODSTAWOWYCH, GIMNAZJACH I SZKOŁACH PONADGIMNAZJALNYCH DLA DZIECI I MŁODZIEŻY (cd.)

Stan w dniu 30 IX

MEDICAL SURGERIES AND PSYCHOLOGICAL AND PEDAGOGICAL CONSULTANCIES IN PRIMARY, LOWER AND UPPER SECONDARY SCHOOLS FOR CHILDREN AND YOUTH (cont.)

As of 30 IX

WYSZCZEGÓLNIENIE SPECIFICATION	Gabinety / Surgeries and consultancies					
	lekarski doctor's therapist's	stomatolo- giczny dentist's	profilaktyki zdro- wotnej i pomocy przedlekarskiej medical preven- tion and para- medics	psychologa psychological	pedagoga pedagogical	logopedy speech therapist's
WEDŁUG WOJEWÓDZTW (cd.) / BY VOIVODSHIPS (cont.)						
<b>Podkarpackie</b> .....	<b>92</b>	<b>92</b>	<b>667</b>	<b>74</b>	<b>550</b>	<b>157</b>
w tym specjalne / of which special.....	8	1	20	27	20	38
Szkoły podstawowe / Primary schools.....	59	48	414	27	236	131
miasto / urban areas .....	23	37	135	20	125	84
wieś / rural areas.....	36	11	279	7	111	47
w tym specjalne / of which special.....	6	1	9	15	9	18
Gimnazja / Lower secondary schools.....	21	22	125	29	183	20
miasto / urban areas .....	11	10	58	24	82	17
wieś / rural areas.....	10	12	67	5	101	3
w tym specjalne / of which special.....	2	–	7	7	7	14
Licea ogólnokształcące .....	8	10	48	9	54	–
General secondary schools						
w tym specjalne / of which special.....	–	–	–	1	1	–
Szkoły przysposabiające do pracy specjalne .....	–	–	1	1	–	3
Special job-training schools						
Zasadnicze szkoły zawodowe .....	1	–	10	4	9	2
Basic vocational schools						
w tym specjalne / of which special.....	–	–	3	3	3	2
Licea profilowane .....	–	–	–	–	–	1
Specialized secondary schools						
w tym specjalne / of which special.....	–	–	–	–	–	1
Technika / Technical secondary schools .....	3	11	64	4	65	–
Szkoły artystyczne ogólnokształcące <sup>a</sup> .....	–	1	3	–	3	–
General art schools <sup>a</sup>						
Szkoły policealne .....	–	–	2	–	–	–
Post-secondary schools						
<b>Podlaskie</b> .....	<b>34</b>	<b>39</b>	<b>279</b>	<b>75</b>	<b>284</b>	<b>85</b>
w tym specjalne / of which special.....	1	1	12	7	10	16
Szkoły podstawowe / Primary schools.....	22	25	146	18	126	73
miasto / urban areas .....	14	16	91	16	90	55
wieś / rural areas.....	8	9	55	2	36	18
w tym specjalne / of which special.....	1	1	7	2	5	10
Gimnazja / Lower secondary schools.....	6	4	59	36	96	11
miasto / urban areas .....	4	4	44	33	67	11
wieś / rural areas.....	2	–	15	3	29	–
w tym specjalne / of which special.....	–	–	3	4	4	6
Licea ogólnokształcące .....	–	4	36	9	29	–
General secondary schools						
Zasadnicze szkoły zawodowe .....	–	–	4	1	2	–
Basic vocational schools						
w tym specjalne / of which special.....	–	–	2	1	1	–
Licea profilowane .....	–	–	3	1	1	–
Specialized secondary schools						
Technika / Technical secondary schools .....	6	5	30	7	29	1
Szkoły artystyczne ogólnokształcące <sup>a</sup> .....	–	–	1	2	1	–
General art schools <sup>a</sup>						
Szkoły policealne .....	–	1	–	1	–	–
Post-secondary schools						

a Dające uprawnienia zawodowe. a Leading to professional certification.

TABL. 10(159). GABINETY MEDYCZNE I POMOCY PSYCHOLOGICZNO-PEDAGOGICZNEJ W SZKOŁACH PODSTAWOWYCH, GIMNAZJACH I SZKOŁACH PONADGIMNAZJALNYCH DLA DZIECI I MŁODZIEŻY (cd.)

Stan w dniu 30 IX

MEDICAL SURGERIES AND PSYCHOLOGICAL AND PEDAGOGICAL CONSULTANCIES IN PRIMARY, LOWER AND UPPER SECONDARY SCHOOLS FOR CHILDREN AND YOUTH (cont.)

As of 30 IX

WYSZCZEGÓLNIENIE SPECIFICATION	Gabinety / Surgeries and consultancies					
	lekarski doctor's therapist's	stomatolo- giczny dentist's	profilaktyki zdro- wotnej i pomocy przedlekarskiej medical preven- tion and para- medics	psychologa psychological	pedagoga pedagogical	logopedy speech therapist's
WEDŁUG WOJEWÓDZTW (cd.) / BY VOIVODSHIPS (cont.)						
<b>Pomorskie</b> .....	<b>109</b>	<b>84</b>	<b>522</b>	<b>203</b>	<b>689</b>	<b>329</b>
w tym specjalne / of which special .....	2	1	34	34	37	38
Szkoły podstawowe / Primary schools .....	58	49	284	86	345	299
miasto / urban areas .....	37	37	170	67	204	176
wieś / rural areas .....	21	12	114	19	141	123
w tym specjalne / of which special .....	2	1	21	17	22	26
Gimnazja / Lower secondary schools .....	27	24	111	74	192	25
miasto / urban areas .....	18	20	82	62	115	18
wieś / rural areas .....	9	4	29	12	77	7
w tym specjalne / of which special .....	–	–	9	11	9	8
Licea ogólnokształcące .....	8	6	59	23	60	1
General secondary schools						
Szkoły przysposabiające do pracy specjalne .....	–	–	–	1	1	1
Special job-training schools						
Zasadnicze szkoły zawodowe .....	3	–	15	5	24	3
Basic vocational schools						
w tym specjalne / of which special .....	–	–	4	5	5	3
Licea profilowane .....	–	–	2	–	3	–
Specialized secondary schools						
Technika / Technical secondary schools .....	12	4	49	13	63	–
Szkoły artystyczne ogólnokształcące <sup>a</sup> .....	1	–	1	1	1	–
General art schools <sup>a</sup>						
Szkoły policealne .....	–	1	1	–	–	–
Post-secondary schools						
<b>Śląskie</b> .....	<b>287</b>	<b>28</b>	<b>1355</b>	<b>264</b>	<b>1397</b>	<b>280</b>
w tym specjalne / of which special .....	21	–	72	63	73	73
Szkoły podstawowe / Primary schools .....	161	12	778	109	716	252
miasto / urban areas .....	94	10	546	104	531	207
wieś / rural areas .....	67	2	232	5	185	45
w tym specjalne / of which special .....	12	–	44	34	40	57
Gimnazja / Lower secondary schools .....	62	8	278	96	388	22
miasto / urban areas .....	46	6	219	84	290	17
wieś / rural areas .....	16	2	59	12	98	5
w tym specjalne / of which special .....	4	–	13	18	22	11
Licea ogólnokształcące .....	26	2	111	27	112	–
General secondary schools						
w tym specjalne / of which special .....	–	–	–	1	–	–
Szkoły przysposabiające do pracy specjalne .....	1	–	3	1	1	1
Special job-training schools						
Zasadnicze szkoły zawodowe .....	6	–	29	10	32	4
Basic vocational schools						
w tym specjalne / of which special .....	4	–	10	8	9	4
Licea profilowane .....	1	–	5	1	4	–
Specialized secondary schools						
Technika / Technical secondary schools .....	26	5	141	18	139	1
w tym specjalne / of which special .....	–	–	2	1	1	–
Szkoły artystyczne ogólnokształcące <sup>a</sup> .....	4	–	5	2	4	–
General art schools <sup>a</sup>						
Szkoły policealne .....	–	1	5	–	1	–
Post-secondary schools						

<sup>a</sup> Dające uprawnienia zawodowe. <sup>a</sup> Leading to professional certification.

TABL. 10(159). GABINETY MEDYCZNE I POMOCY PSYCHOLOGICZNO-PEDAGOGICZNEJ W SZKOŁACH PODSTAWOWYCH, GIMNAZJACH I SZKOŁACH PONADGIMNAZJALNYCH DLA DZIECI I MŁODZIEŻY (cd.)

Stan w dniu 30 IX

MEDICAL SURGERIES AND PSYCHOLOGICAL AND PEDAGOGICAL CONSULTANCIES IN PRIMARY, LOWER AND UPPER SECONDARY SCHOOLS FOR CHILDREN AND YOUTH (cont.)

As of 30 IX

WYSZCZEGÓLNIENIE SPECIFICATION	Gabinety / Surgeries and consultancies					
	lekarski doctor's therapist's	stomatolo- giczny dentist's	profilaktyki zdro- wotnej i pomocy przedlekarskiej medical pre- vention and paramedics	psychologa psychological	pedagoga pedagogical	logopedy speech therapist's
WEDŁUG WOJEWÓDZTW (cd.) / BY VOIVODSHIPS (cont.)						
<b>Świętokrzyskie</b> .....	<b>74</b>	<b>33</b>	<b>260</b>	<b>31</b>	<b>312</b>	<b>38</b>
w tym specjalne / of which special .....	3	–	24	15	12	18
Szkoły podstawowe / Primary schools .....	44	18	125	15	134	30
miasto / urban areas .....	21	16	75	12	75	23
wieś / rural areas .....	23	2	50	3	59	7
w tym specjalne / of which special .....	1	–	11	7	4	11
Gimnazja / Lower secondary schools .....	15	4	53	8	94	5
miasto / urban areas .....	9	3	31	5	46	4
wieś / rural areas .....	6	1	22	3	48	1
w tym specjalne / of which special .....	1	–	6	4	5	4
Licea ogólnokształcące .....	6	5	33	1	35	–
General secondary schools						
Szkoły przysposabiające do pracy specjalne .....	–	–	2	–	1	–
Special job-training schools						
Zasadnicze szkoły zawodowe .....	2	–	10	4	12	3
Basic vocational schools						
w tym specjalne / of which special .....	1	–	5	4	2	3
Technika / Technical secondary schools .....	7	6	36	2	35	–
Szkoły artystyczne ogólnokształcące <sup>a</sup> .....	–	–	1	1	1	–
General art schools <sup>a</sup>						
<b>Warmińsko-mazurskie</b> .....	<b>59</b>	<b>70</b>	<b>365</b>	<b>61</b>	<b>461</b>	<b>168</b>
w tym specjalne / of which special .....	7	2	18	22	20	33
Szkoły podstawowe / Primary schools .....	33	35	194	29	206	152
miasto / urban areas .....	24	28	126	24	136	88
wieś / rural areas .....	9	7	68	5	70	64
w tym specjalne / of which special .....	5	2	13	14	11	24
Gimnazja / Lower secondary schools .....	15	22	80	25	151	13
miasto / urban areas .....	9	17	59	24	93	12
wieś / rural areas .....	6	5	21	1	58	1
w tym specjalne / of which special .....	2	–	4	7	8	8
Licea ogólnokształcące .....	7	7	37	4	45	2
General secondary schools						
Szkoły przysposabiające do pracy specjalne .....	–	–	1	1	1	1
Special job-training schools						
Zasadnicze szkoły zawodowe .....	–	2	8	–	7	–
Basic vocational schools						
Licea profilowane .....	–	–	4	–	5	–
Specialized secondary schools						
Technika / Technical secondary schools .....	4	4	40	2	44	–
Szkoły artystyczne ogólnokształcące <sup>a</sup> .....	–	–	1	–	2	–
General art schools <sup>a</sup>						

a Dające uprawnienia zawodowe. a Leading to professional certification.

TABL. 10(159). GABINETY MEDYCZNE I POMOCY PSYCHOLOGICZNO-PEDAGOGICZNEJ W SZKOŁACH PODSTAWOWYCH, GIMNAZJACH I SZKOŁACH PONADGIMNAZJALNYCH DLA DZIECI I MŁODZIEŻY (dok.)

Stan w dniu 30 IX

MEDICAL SURGERIES AND PSYCHOLOGICAL AND PEDAGOGICAL CONSULTANCIES IN PRIMARY, LOWER AND UPPER SECONDARY SCHOOLS FOR CHILDREN AND YOUTH (cont.)

As of 30 IX

WYSZCZEGÓLNIENIE SPECIFICATION	Gabinety / Surgeries and consultancies					
	lekarski doctor's therapist's	stomatolo- giczny dentist's	profilaktyki zdro- wotnej i pomocy przedlekarskiej medical preven- tion and paramedics	psychologa psychological	pedagoga pedagogical	logopedy speech therapist's
WEDŁUG WOJEWÓDZTW (dok.) / BY VOIVODSHIPS (cont.)						
<b>Wielkopolskie</b> .....	<b>121</b>	<b>94</b>	<b>823</b>	<b>243</b>	<b>895</b>	<b>266</b>
w tym specjalne / of which special .....	11	4	35	43	40	47
Szkoły podstawowe / Primary schools .....	66	55	450	126	440	243
miasto / urban areas .....	41	45	251	108	273	159
wieś / rural areas.....	25	10	199	18	167	84
w tym specjalne / of which special .....	3	–	21	25	21	33
Gimnazja / Lower secondary schools.....	27	21	177	69	273	20
miasto / urban areas .....	18	17	117	53	165	15
wieś / rural areas.....	9	4	60	16	108	5
w tym specjalne / of which special .....	6	2	8	14	14	11
Licea ogólnokształcące .....	9	6	76	20	67	1
General secondary schools						
Szkoły przysposabiające do pracy specjalne .....	–	–	2	–	1	–
Special job-training schools						
Zasadnicze szkoły zawodowe .....	8	5	32	9	39	2
Basic vocational schools						
w tym specjalne / of which special .....	2	2	4	4	4	2
Licea profilowane .....	–	1	3	2	2	–
Specialized secondary schools						
Technika / Technical secondary schools.....	10	5	79	16	71	–
Szkoły artystyczne ogólnokształcące <sup>a</sup> .....	1	–	4	1	2	–
General art schools <sup>a</sup>						
Szkoły policealne / Post-secondary schools.....	–	1	–	–	–	–
<b>Zachodniopomorskie</b> .....	<b>64</b>	<b>67</b>	<b>521</b>	<b>83</b>	<b>556</b>	<b>155</b>
w tym specjalne / of which special .....	6	1	34	29	39	31
Szkoły podstawowe / Primary schools .....	26	39	285	31	271	132
miasto / urban areas .....	14	34	169	23	171	89
wieś / rural areas.....	12	5	116	8	100	43
w tym specjalne / of which special .....	3	–	17	11	17	19
Gimnazja / Lower secondary schools.....	15	17	127	34	169	19
miasto / urban areas .....	12	16	94	23	118	11
wieś / rural areas.....	3	1	33	11	51	8
w tym specjalne / of which special .....	2	1	13	14	18	9
Licea ogólnokształcące .....	12	7	51	8	60	2
General secondary schools						
w tym specjalne / of which special .....	–	–	1	1	1	1
Szkoły przysposabiające do pracy specjalne .....	1	–	–	–	–	2
Special job-training schools						
Zasadnicze szkoły zawodowe .....	3	1	14	4	14	–
Basic vocational schools						
w tym specjalne / of which special .....	–	–	3	3	3	–
Licea profilowane .....	1	–	2	–	1	–
Specialized secondary schools						
Technika / Technical secondary schools .....	5	2	37	6	38	–
Szkoły artystyczne ogólnokształcące <sup>a</sup> .....	–	1	3	–	3	–
General art schools <sup>a</sup>						
Szkoły policealne / Post-secondary schools.....	1	–	2	–	–	–

<sup>a</sup> Dające uprawnienia zawodowe. <sup>a</sup> Leading to professional certification.



TABL. 11(160). SZKOLNE KOŁA I UCZESTNICY ZAJĘĆ POZALEKCYJNYCH I NADOBOWIAZKOWYCH W SZKOŁACH DLA DZIECI I MŁODZIEŻY

Stan w dniu 30 IX

SCHOOL INTEREST GROUPS AND PARTICIPANTS OF EXTRA-CURRICULAR AND OPTIONAL ACTIVITIES IN SCHOOLS FOR CHILDREN AND YOUTH

As of 30 IX

WYSZCZEGÓLNIENIE SPECIFICATION a – liczba kół number of school interest groups b – liczba uczestników number of participants	Ogółem Total	Koła (kluby, zespoły) / School interest groups (clubs)							
		informa- tyczne compu- ting	techniczne technical	przedmio- towe subject	artystyczne arts	sportowe sports	turystycz- no-kra- joznaw- cze tourism and sight- seeing	inne other	
<b>OGÓŁEM / TOTAL</b>									
<b>POLSKA</b> .....	<b>a</b>	<b>258709</b>	<b>20769</b>	<b>4439</b>	<b>104936</b>	<b>40635</b>	<b>48022</b>	<b>6461</b>	<b>33447</b>
<b>POLAND</b> .....	<b>b</b>	<b>3522089</b>	<b>286688</b>	<b>56892</b>	<b>1314135</b>	<b>573464</b>	<b>773038</b>	<b>99215</b>	<b>418657</b>
w tym specjalne .....	a	7866	807	333	1121	1937	1452	505	1711
of which special .....	b	61034	7410	2302	8309	14132	12721	4850	11310
Szkoły podstawowe .....	a	131254	13185	1871	44200	26866	22719	3167	19246
Primary schools .....	b	1840433	188998	24937	555566	389676	387455	51052	242749
miasto .....	a	72693	6263	1146	23577	14589	13474	1877	11767
urban area .....	b	1055754	97808	15660	309433	219048	230450	31541	151814
wieś .....	a	58561	6922	725	20623	12277	9245	1290	7479
rural area .....	b	784679	91190	9277	246133	170628	157005	19511	90935
w tym specjalne .....	a	2522	248	107	294	707	387	144	635
of which special .....	b	18373	1963	750	1933	5147	3180	1360	4040
Gimnazja .....	a	75465	4577	1036	35527	9343	14563	1850	8569
Lower secondary schools .....	b	1003217	60173	12681	424029	131675	239330	27593	107736
miasto .....	a	48767	2810	712	22510	5836	9727	1223	5949
urban area .....	b	639583	36957	8535	263910	81438	156118	18583	74042
wieś .....	a	26698	1767	324	13017	3507	4836	627	2620
rural area .....	b	363634	23216	4146	160119	50237	83212	9010	33694
w tym specjalne .....	a	2965	337	130	479	684	534	202	599
of which special .....	b	24593	3428	936	3568	5395	5187	2139	3940
Licea ogólnokształcące .....	a	26539	1215	86	15055	2124	5133	580	2346
General secondary schools .....	b	372835	15690	1010	207120	29505	79044	9249	31217
w tym specjalne .....	a	235	25	5	67	46	39	15	38
of which special .....	b	1639	249	28	458	263	280	104	257
Szkoły przysposabiające do pracy specjalne .....	a	865	61	43	27	263	212	59	200
Special job-training schools .....	b	5545	418	264	165	1652	1507	391	1148
Zasadnicze szkoły zawodowe .....	a	4435	390	349	1070	418	1369	205	634
Basic vocational schools .....	b	43783	4134	3603	11486	2770	13937	2113	5740
w tym specjalne .....	a	1120	110	47	211	213	238	81	220
of which special .....	b	9328	1083	313	1671	1474	2171	834	1782
Licea profilowane .....	a	2597	164	28	1206	230	543	96	330
Specialized secondary schools .....	b	25022	1779	289	11703	1923	5157	919	3252
w tym specjalne .....	a	73	9	–	21	13	15	2	13
of which special .....	b	809	73	–	384	107	151	9	85
Technika .....	a	17011	1128	1025	7652	1266	3405	493	2042
Technical secondary schools .....	b	224043	14740	14086	101635	14806	45422	7692	25662
w tym specjalne .....	a	67	9	1	21	10	21	–	5
of which special .....	b	500	116	10	120	66	137	5	46
Szkoły artystyczne ogólnokształcące <sup>1</sup> .....	a	308	16	1	113	102	52	4	20
General art schools <sup>1</sup> .....	b	3210	263	21	1105	1095	533	65	128
Szkoły policealne .....	a	235	33	–	86	23	26	7	60
Post-secondary schools .....	b	4001	493	1	1326	362	653	141	1025
w tym specjalne .....	a	19	8	–	1	1	6	2	1
of which special .....	b	247	80	1	10	28	108	8	12

1 Dające uprawnienia zawodowe.

1 Leading to professional certification.

TABL. 11(160). SZKOLNE KOŁA I UCZESTNICY ZAJĘĆ POZALEKCYJNYCH I NADOBOWIĄZKOWYCH W SZKOŁACH DLA DZIECI I MŁODZIEŻY (cd.)

Stan w dniu 30 IX (cd.)

SCHOOL INTEREST GROUPS AND PARTICIPANTS OF EXTRA-CURRICULAR AND OPTIONAL ACTIVITIES IN SCHOOLS FOR CHILDREN AND YOUTH (cont.)

As of 30 IX

WYSZCZEGÓLNIENIE SPECIFICATION a – liczba kół number of school interest groups b – liczba uczestników number of participants	Ogółem Total	Koła (kluby, zespoły) / School interest groups (clubs)						
		informa- tyczne compu- ting	techniczne technical	przedmio- towe subject	artystyczne arts	sportowe sports	turystycz- no-kra- joznaw- cze tourism and sight- seeing	inne other
<b>Dolnośląskie</b> ..... a	<b>17557</b>	<b>1412</b>	<b>345</b>	<b>6737</b>	<b>2768</b>	<b>3373</b>	<b>567</b>	<b>2355</b>
..... b	<b>247694</b>	<b>20048</b>	<b>4351</b>	<b>89409</b>	<b>39525</b>	<b>55252</b>	<b>9063</b>	<b>30046</b>
w tym specjalne ..... a	668	68	43	92	172	124	61	108
of which special ..... b	5831	830	401	587	1331	1272	636	774
Szkoły podstawowe ..... a	8732	797	118	2750	1865	1622	282	1298
Primary schools ..... b	126174	12161	1676	36873	27076	27415	4650	16323
miasto ..... a	5896	496	89	1839	1245	1129	207	891
urban area ..... b	86663	7848	1285	25552	18193	18781	3538	11466
wieś ..... a	2836	301	29	911	620	493	75	407
rural area ..... b	39511	4313	391	11321	8883	8634	1112	4857
w tym specjalne ..... a	219	22	7	22	66	40	18	44
of which special ..... b	1890	184	85	186	551	386	219	279
Gimnazja ..... a	5003	306	91	2104	616	1021	175	690
Lower secondary schools ..... b	70040	4264	1124	27746	8510	16614	2589	9193
miasto ..... a	3963	227	70	1677	476	824	136	553
urban area ..... b	55512	3211	807	21951	6619	13284	2016	7624
wieś ..... a	1040	79	21	427	140	197	39	137
rural area ..... b	14528	1053	317	5795	1891	3330	573	1569
w tym specjalne ..... a	252	32	17	27	57	44	27	48
of which special ..... b	2431	472	148	210	465	558	272	306
Licea ogólnokształcące ..... a	1837	75	7	1103	122	328	36	166
General secondary schools ..... b	26959	935	78	15428	2129	5635	544	2210
w tym specjalne ..... a	21	1	1	10	4	5	–	–
of which special ..... b	65	5	3	16	16	25	–	–
Szkoły przysposabiające do pracy specjalne ..... a	66	3	7	3	22	16	7	8
Special job-training schools ..... b	481	41	58	21	126	116	54	65
Zasadnicze szkoły zawodowe ..... a	410	127	28	98	31	89	18	19
Basic vocational schools ..... b	4636	1352	323	908	245	1259	271	278
w tym specjalne ..... a	101	10	11	25	21	17	9	8
of which special ..... b	930	128	107	135	166	179	91	124
Licea profilowane ..... a	196	10	2	78	20	50	11	25
Specialized secondary schools ..... b	2164	89	15	784	205	568	195	308
Technika ..... a	1302	94	91	597	88	246	37	149
Technical secondary schools ..... b	17072	1206	1056	7614	1147	3630	750	1669
w tym specjalne ..... a	9	–	–	5	2	2	–	–
of which special ..... b	34	–	–	19	7	8	–	–
Szkoły artystyczne ogólnokształcące <sup>1</sup> ..... a	10	–	1	4	4	–	1	–
General art schools <sup>1</sup> ..... b	153	–	21	35	87	–	10	–
Szkoły policealne ..... a	1	–	–	–	–	1	–	–
Post-secondary schools ..... b	15	–	–	–	–	15	–	–

1 Dające uprawnienia zawodowe.

1 Leading to professional certification.

TABL. 11(160). SZKOLNE KOŁA I UCZESTNICY ZAJĘĆ POZALEKCYJNYCH I NADOBOWIĄZKOWYCH W SZKOŁACH DLA DZIECI I MŁODZIEŻY (cd.)

Stan w dniu 30 IX (cd.)

SCHOOL INTEREST GROUPS AND PARTICIPANTS OF EXTRA-CURRICULAR AND OPTIONAL ACTIVITIES IN SCHOOLS FOR CHILDREN AND YOUTH (cont.)

As of 30 IX

WYSZCZEGÓLNIENIE SPECIFICATION a – liczba kół number of school interest groups b – liczba uczestników number of participants	Ogółem Total	Koła (kluby, zespoły) / School interest groups (clubs)						
		informa- tyczne compu- ting	techniczne technical	przedmio- towe subject	artystyczne arts	sportowe sports	turystycz- no-kra- joznaw- cze tourism and sight- seeing	inne other
<b>Kujawsko-pomorskie</b> ..... a	<b>14002</b>	<b>1001</b>	<b>223</b>	<b>5643</b>	<b>2273</b>	<b>2770</b>	<b>377</b>	<b>1715</b>
..... b	<b>182011</b>	<b>13143</b>	<b>2929</b>	<b>67054</b>	<b>30185</b>	<b>42634</b>	<b>5618</b>	<b>20448</b>
w tym specjalne ..... a	541	64	29	91	135	111	32	79
of which special ..... b	3644	517	178	540	900	784	237	488
Szkoły podstawowe ..... a	7489	648	106	2767	1504	1309	186	969
Primary schools ..... b	98930	8910	1445	32259	20502	21195	3055	11564
miasto ..... a	4330	314	72	1568	824	846	135	571
urban area ..... b	56484	4572	934	18370	10918	12796	2211	6683
wieś ..... a	3159	334	34	1199	680	463	51	398
rural area ..... b	42446	4338	511	13889	9584	8399	844	4881
w tym specjalne ..... a	154	21	7	24	44	30	9	19
of which special ..... b	995	128	38	112	299	212	74	132
Gimnazja ..... a	4177	229	48	1860	528	853	123	536
Lower secondary schools ..... b	53218	2790	587	21588	7128	13380	1669	6076
miasto ..... a	2626	143	27	1160	297	576	72	351
urban area ..... b	32326	1614	351	12899	3774	8596	1084	4008
wieś ..... a	1551	86	21	700	231	277	51	185
rural area ..... b	20892	1176	236	8689	3354	4784	585	2068
w tym specjalne ..... a	212	24	11	32	51	40	13	41
of which special ..... b	1565	234	72	227	372	313	108	239
Licea ogólnokształcące ..... a	1027	44	5	564	94	245	31	44
General secondary schools ..... b	14018	507	55	7689	1194	3612	419	542
w tym specjalne ..... a	19	2	–	6	4	5	2	–
of which special ..... b	54	8	–	24	4	16	2	–
Szkoły przysposabiające do pracy specjalne ..... a	50	6	6	2	15	12	2	7
Special job-training schools ..... b	258	38	34	11	71	53	9	42
Zasadnicze szkoły zawodowe ..... a	303	16	15	70	38	107	12	45
Basic vocational schools ..... b	3134	147	145	782	273	1198	125	464
w tym specjalne ..... a	106	11	5	27	21	24	6	12
of which special ..... b	772	109	34	166	154	190	44	75
Licea profilowane ..... a	80	6	–	30	11	19	3	11
Specialized secondary schools ..... b	915	69	28	339	91	228	37	123
Technika ..... a	852	49	43	340	78	220	19	103
Technical secondary schools ..... b	11167	650	635	4217	867	2886	275	1637
Szkoły artystyczne ogólnokształcące <sup>1</sup> ..... a	23	2	–	10	5	5	1	–
General art schools <sup>1</sup> ..... b	368	29	–	169	59	82	29	–
Szkoły policealne ..... a	1	1	–	–	–	–	–	–
Post-secondary schools ..... b	3	3	–	–	–	–	–	–

<sup>1</sup> Dające uprawnienia zawodowe.

<sup>1</sup> Leading to professional certification.

TABL. 11(160). SZKOLNE KOŁA I UCZESTNICY ZAJĘĆ POZALEKCYJNYCH I NADOBOWIĄZKOWYCH W SZKOŁACH DLA DZIECI I MŁODZIEŻY (cd.)

Stan w dniu 30 IX (cd.)

SCHOOL INTEREST GROUPS AND PARTICIPANTS OF EXTRA-CURRICULAR AND OPTIONAL ACTIVITIES IN SCHOOLS FOR CHILDREN AND YOUTH (cont.)

As of 30 IX

WYSZCZEGÓLNIENIE SPECIFICATION a – liczba kół number of school interest groups b – liczba uczestników number of participants	Ogółem Total	Koła (kluby, zespoły) / School interest groups (clubs)							
		informa- tyczne compu- ting	techniczne technical	przedmio- towe subject	artystyczne arts	sportowe sports	turystycz- no-kra- joznaw- cze tourism and sight- seeing	inne other	
<b>Lubelskie</b> .....	<b>a</b>	<b>16264</b>	<b>1343</b>	<b>227</b>	<b>7111</b>	<b>2292</b>	<b>3032</b>	<b>309</b>	<b>1950</b>
	<b>b</b>	<b>217112</b>	<b>17732</b>	<b>2839</b>	<b>86539</b>	<b>32296</b>	<b>48307</b>	<b>4452</b>	<b>24947</b>
w tym specjalne .....	a	272	30	7	26	75	57	25	52
of which special .....	b	1973	228	42	211	603	378	190	321
Szkoły podstawowe .....	a	8196	900	96	3130	1470	1340	145	1115
Primary schools .....	b	111289	12207	1313	37341	21418	22860	2274	13876
miasto .....	a	3352	297	45	1234	554	669	57	496
urban area .....	b	49887	4758	734	15984	8810	11629	924	7048
wieś .....	a	4844	603	51	1896	916	671	88	619
rural area .....	b	61402	7449	579	21357	12608	11231	1350	6828
w tym specjalne .....	a	70	8	2	7	26	9	3	15
of which special .....	b	514	52	18	40	220	69	18	97
Gimnazja .....	a	4457	255	46	2172	519	931	82	452
Lower secondary schools .....	b	60984	3198	502	26560	7763	15395	1232	6334
miasto .....	a	2396	111	28	1128	247	547	53	282
urban area .....	b	31510	1375	354	12295	3844	8854	844	3944
wieś .....	a	2061	144	18	1044	272	384	29	170
rural area .....	b	29474	1823	148	14265	3919	6541	388	2390
w tym specjalne .....	a	97	12	2	12	27	20	8	16
of which special .....	b	761	106	6	98	229	128	85	109
Licea ogólnokształcące .....	a	2108	96	18	1175	169	422	35	193
General secondary schools .....	b	27794	1262	339	15321	1773	6136	428	2535
w tym specjalne .....	a	2	–	–	2	–	–	–	–
of which special .....	b	20	–	–	20	–	–	–	–
Szkoły przysposabiające do pracy specjalne .....	a	55	6	1	–	11	13	11	13
Special job-training schools .....	b	298	19	4	1	65	81	67	61
Zasadnicze szkoły zawodowe .....	a	171	9	14	38	17	67	4	22
Basic vocational schools .....	b	1432	71	145	366	104	565	24	157
w tym specjalne .....	a	44	3	2	3	10	15	3	8
of which special .....	b	336	37	14	34	77	100	20	54
Licea profilowane .....	a	187	13	1	87	16	42	5	23
Specialized secondary schools .....	b	2103	154	1	922	205	492	33	296
w tym specjalne .....	a	4	1	–	2	1	–	–	–
of which special .....	b	44	14	–	18	12	–	–	–
Technika .....	a	1019	59	51	468	82	213	26	120
Technical secondary schools .....	b	12195	713	535	5513	840	2690	378	1526
Szkoły artystyczne ogólnokształcące <sup>1</sup> .....	a	5	–	–	1	3	1	–	–
General art schools <sup>1</sup> .....	b	90	–	–	4	61	25	–	–
Szkoły policealne .....	a	66	5	–	40	5	3	1	12
Post-secondary schools .....	b	927	108	–	511	67	63	16	162

1 Dające uprawnienia zawodowe.

1 Leading to professional certification.

TABL. 11(160). SZKOLNE KOŁA I UCZESTNICY ZAJĘĆ POZALEKCYJNYCH I NADOBOWIĄZKOWYCH W SZKOŁACH DLA DZIECI I MŁODZIEŻY (cd.)

Stan w dniu 30 IX (cd.)

SCHOOL INTEREST GROUPS AND PARTICIPANTS OF EXTRA-CURRICULAR AND OPTIONAL ACTIVITIES IN SCHOOLS FOR CHILDREN AND YOUTH (cont.)

As of 30 IX

WYSZCZEGÓLNIENIE SPECIFICATION a – liczba kół number of school interest groups b – liczba uczestników number of participants	Ogółem Total	Koła (kluby, zespoły) / School interest groups (clubs)							
		informa- tyczne compu- ting	techniczne technical	przedmio- towe subject	artystyczne arts	sportowe sports	turystycz- no-kra- joznaw- cze tourism and sight- seeing	inne other	
WEDŁUG WOJEWÓDZTW (cd.) / BY VOIVODSHIPS (cont.)									
<b>Lubuskie</b> .....	<b>a</b>	<b>7362</b>	<b>471</b>	<b>124</b>	<b>3048</b>	<b>1074</b>	<b>1496</b>	<b>143</b>	<b>1006</b>
	<b>b</b>	<b>92078</b>	<b>6076</b>	<b>1407</b>	<b>34647</b>	<b>13593</b>	<b>22013</b>	<b>2080</b>	<b>12262</b>
w tym specjalne .....	a	307	24	6	49	77	58	10	83
of which special	b	2059	201	44	247	487	390	133	557
Szkoły podstawowe .....	a	3527	273	45	1281	674	622	75	557
Primary schools	b	46683	3756	471	14990	9081	10361	1088	6936
miasto .....	a	2261	154	29	831	402	412	49	384
urban area	b	29630	2146	312	9672	5441	6876	661	4522
wieś .....	a	1266	119	16	450	272	210	26	173
rural area	b	17053	1610	159	5318	3640	3485	427	2414
w tym specjalne .....	a	115	8	1	21	28	16	6	35
of which special	b	808	77	7	90	194	93	55	292
Gimnazja .....	a	2190	123	39	991	266	475	43	253
Lower secondary schools	b	27939	1303	507	11375	3254	7528	660	3312
miasto .....	a	1709	87	29	765	205	375	37	211
urban area	b	21661	980	358	8571	2521	5942	541	2748
wieś .....	a	481	36	10	226	61	100	6	42
rural area	b	6278	323	149	2804	733	1586	119	564
w tym specjalne .....	a	119	13	3	22	27	23	4	27
of which special	b	913	94	23	136	216	205	71	168
Licea ogólnokształcące .....	a	719	30	2	436	52	146	9	44
General secondary schools	b	8810	490	15	5044	670	1987	141	463
Szkoły przysposabiające do pracy specjalne	a	44	1	2	4	11	10	–	16
Special job-training schools	b	236	12	14	17	49	47	7	90
Zasadnicze szkoły zawodowe .....	a	142	6	9	21	19	71	3	13
Basic vocational schools	b	862	64	55	153	54	462	21	53
w tym specjalne .....	a	29	2	–	2	11	9	–	5
of which special	b	102	18	–	4	28	45	–	7
Licea profilowane .....	a	100	1	–	54	8	21	2	14
Specialized secondary schools	b	577	4	–	294	37	125	11	106
Technika .....	a	620	35	27	249	43	147	11	108
Technical secondary schools	b	6567	382	345	2578	420	1403	152	1287
Szkoły artystyczne ogólnokształcące <sup>1</sup> .....	a	19	2	–	12	1	4	–	–
General art schools <sup>1</sup>	b	389	65	–	196	28	100	–	–
Szkoły policealne .....	a	1	–	–	–	–	–	–	1
Post-secondary schools	b	15	–	–	–	–	–	–	15

1 Dające uprawnienia zawodowe.

1 Leading to professional certification.

TABL. 11(160). SZKOLNE KOŁA I UCZESTNICY ZAJĘĆ POZALEKCYJNYCH I NADOBOWIĄZKOWYCH W SZKOŁACH DLA DZIECI I MŁODZIEŻY (cd.)

Stan w dniu 30 IX (cd.)

SCHOOL INTEREST GROUPS AND PARTICIPANTS OF EXTRA-CURRICULAR AND OPTIONAL ACTIVITIES IN SCHOOLS FOR CHILDREN AND YOUTH (cont.)

As of 30 IX

WYSZCZEGÓLNIENIE SPECIFICATION a – liczba kół number of school interest groups b – liczba uczestników number of participants	Ogółem Total	Koła (kluby, zespoły) / School interest groups (clubs)							
		informa- tyczne compu- ting	techniczne technical	przedmio- towe subject	artystyczne arts	sportowe sports	turystycz- no-kra- joznaw- cze tourism and sight- seeing	inne other	
WEDŁUG WOJEWÓDZTW (cd.) / BY VOIVODSHIPS (cont.)									
<b>Łódzkie</b> .....	<b>a</b>	<b>16640</b>	<b>1379</b>	<b>239</b>	<b>6597</b>	<b>2655</b>	<b>2943</b>	<b>440</b>	<b>2387</b>
	<b>b</b>	<b>234722</b>	<b>19755</b>	<b>3081</b>	<b>88100</b>	<b>37237</b>	<b>48034</b>	<b>6502</b>	<b>32013</b>
w tym specjalne .....	a	519	50	26	79	129	107	35	93
of which special .....	b	3564	393	159	514	832	846	331	489
Szkoły podstawowe .....	a	8725	921	96	2732	1803	1547	212	1414
Primary schools .....	b	127565	14058	1354	37742	26331	25770	3386	18924
miasto .....	a	5306	491	52	1546	1113	987	125	992
urban area .....	b	79651	8059	784	22131	17321	15905	2225	13226
wieś .....	a	3419	430	44	1186	690	560	87	422
rural area .....	b	47914	5999	570	15611	9010	9865	1161	5698
w tym specjalne .....	a	177	15	5	25	52	30	9	41
of which special .....	b	1091	101	16	164	309	230	71	200
Gimnazja .....	a	4821	255	49	2294	619	882	146	576
Lower secondary schools .....	b	65476	3214	552	28669	8037	14813	1942	8249
miasto .....	a	3416	179	36	1581	422	635	104	459
urban area .....	b	45669	2152	409	19159	5515	10516	1518	6400
wieś .....	a	1405	76	13	713	197	247	42	117
rural area .....	b	19807	1062	143	9510	2522	4297	424	1849
w tym specjalne .....	a	190	22	10	32	47	42	15	22
of which special .....	b	1485	202	85	229	335	329	170	135
Licea ogólnokształcące .....	a	1596	71	3	954	117	242	29	180
General secondary schools .....	b	23041	781	26	13679	1620	4080	448	2407
w tym specjalne .....	a	18	3	–	6	2	4	1	2
of which special .....	b	119	17	–	39	12	22	8	21
Szkoły przysposabiające do pracy specjalne .....	a	49	1	4	–	14	11	4	15
Special job-training schools .....	b	228	5	29	–	58	46	34	56
Zasadnicze szkoły zawodowe .....	a	252	26	29	55	18	73	13	38
Basic vocational schools .....	b	2354	243	293	472	156	777	118	295
w tym specjalne .....	a	74	8	7	13	11	18	6	11
of which special .....	b	593	65	29	64	109	214	48	64
Licea profilowane .....	a	173	18	2	87	14	29	3	20
Specialized secondary schools .....	b	2071	234	25	1100	117	352	23	220
Technika .....	a	1000	86	56	474	59	153	32	140
Technical secondary schools .....	b	13754	1205	802	6425	814	2129	531	1848
w tym specjalne .....	a	11	1	–	3	3	2	–	2
of which special .....	b	48	3	–	18	9	5	–	13
Szkoły artystyczne ogólnokształcące <sup>1</sup> .....	a	24	1	–	1	11	6	1	4
General art schools <sup>1</sup> .....	b	233	15	–	13	104	67	20	14

<sup>1</sup> Dające uprawnienia zawodowe.

<sup>1</sup> Leading to professional certification.

TABL. 11(160). SZKOLNE KOŁA I UCZESTNICY ZAJĘĆ POZALEKCYJNYCH I NADOBOWIĄZKOWYCH W SZKOŁACH DLA DZIECI I MŁODZIEŻY (cd.)

Stan w dniu 30 IX (cd.)

SCHOOL INTEREST GROUPS AND PARTICIPANTS OF EXTRA-CURRICULAR AND OPTIONAL ACTIVITIES IN SCHOOLS FOR CHILDREN AND YOUTH (cont.)

As of 30 IX

WYSZCZEGÓLNIENIE SPECIFICATION a – liczba kół number of school interest groups b – liczba uczestników number of participants	Ogółem Total	Koła (kluby, zespoły) / School interest groups (clubs)							
		informa- tyczne compu- ting	techniczne technical	przedmio- towe subject	artystyczne arts	sportowe sports	turystycz- no-kra- joznaw- cze tourism and sight- seeing	inne other	
WEDŁUG WOJEWÓDZTW (cd.) / BY VOIVODSHIPS (cont.)									
<b>Małopolskie</b> .....	<b>a</b>	<b>23452</b>	<b>1815</b>	<b>374</b>	<b>10254</b>	<b>3735</b>	<b>3784</b>	<b>670</b>	<b>2820</b>
	<b>b</b>	<b>320823</b>	<b>25231</b>	<b>4658</b>	<b>125257</b>	<b>54088</b>	<b>65357</b>	<b>10734</b>	<b>35498</b>
w tym specjalne .....	a	405	43	10	83	95	66	17	91
of which special	b	4311	420	82	1192	846	743	243	785
Szkoły podstawowe .....	a	12048	1149	137	4283	2622	1895	303	1659
Primary schools	b	167380	16471	1901	51468	38353	33243	4957	20987
miasto .....	a	4594	380	61	1642	1003	770	113	625
urban area	b	68029	6211	899	20897	15280	14033	2047	8662
wieś .....	a	7454	769	76	2641	1619	1125	190	1034
rural area	b	99351	10260	1002	30571	23073	19210	2910	12325
w tym specjalne .....	a	69	6	2	5	27	11	3	15
of which special	b	626	41	37	42	215	148	41	102
Gimnazja .....	a	7072	414	74	3787	794	1126	196	681
Lower secondary schools	b	92286	5294	837	42837	11741	19842	3099	8636
miasto .....	a	3332	189	44	1762	351	540	90	356
urban area	b	43108	2437	480	19818	5002	9464	1531	4376
wieś .....	a	3740	225	30	2025	443	586	106	325
rural area	b	49178	2857	357	23019	6739	10378	1568	4260
w tym specjalne .....	a	136	14	5	32	38	20	7	20
of which special	b	1287	120	20	376	313	202	81	175
Licea ogólnokształcące .....	a	2137	108	5	1256	166	371	61	170
General secondary schools	b	32670	1533	54	18034	2515	7026	1068	2440
w tym specjalne .....	a	11	2	–	4	2	3	–	–
of which special	b	99	29	–	29	12	29	–	–
Szkoły przysposabiające do pracy specjalne	a	57	5	1	–	10	15	3	23
Special job-training schools	b	354	27	10	–	88	110	16	103
Zasadnicze szkoły zawodowe .....	a	406	24	43	129	27	94	20	69
Basic vocational schools	b	4414	270	398	1448	237	1073	253	735
w tym specjalne .....	a	91	9	2	23	13	13	4	27
of which special	b	1281	85	15	418	148	151	105	359
Licea profilowane .....	a	173	15	2	80	16	31	8	21
Specialized secondary schools	b	1759	196	28	897	140	288	51	159
w tym specjalne .....	a	20	2	–	9	2	1	–	6
of which special	b	388	16	–	267	30	29	–	46
Technika .....	a	1527	94	112	712	90	247	77	195
Technical secondary schools	b	21480	1352	1430	10523	898	3687	1204	2386
w tym specjalne .....	a	16	3	–	9	2	2	–	–
of which special	b	135	47	–	50	14	24	–	–
Szkoły artystyczne ogólnokształcące <sup>1</sup> .....	a	23	4	–	6	7	3	1	2
General art schools <sup>1</sup>	b	248	33	–	40	82	35	6	52
Szkoły policealne .....	a	9	2	–	1	3	2	1	–
Post-secondary schools	b	232	55	–	10	34	53	80	–
w tym specjalne .....	a	5	2	–	1	1	1	–	–
of which special	b	141	55	–	10	26	50	–	–

1 Dające uprawnienia zawodowe.

1 Leading to professional certification.

TABL. 11(160). SZKOLNE KOŁA I UCZESTNICY ZAJĘĆ POZALEKCYJNYCH I NADOBOWIĄZKOWYCH W SZKOŁACH DLA DZIECI I MŁODZIEŻY (cd.)

Stan w dniu 30 IX (cd.)

SCHOOL INTEREST GROUPS AND PARTICIPANTS OF EXTRA-CURRICULAR AND OPTIONAL ACTIVITIES IN SCHOOLS FOR CHILDREN AND YOUTH (cont.)

As of 30 IX

WYSZCZEGÓLNIENIE SPECIFICATION a – liczba kół number of school interest groups b – liczba uczestników number of participants	Ogółem Total	Koła (kluby, zespoły) / School interest groups (clubs)							
		informa- tyczne compu- ting	techniczne technical	przedmio- towe subject	artystyczne arts	sportowe sports	turystycz- no-kra- joznaw- cze tourism and sight- seeing	inne other	
WEDŁUG WOJEWÓDZTW (cd.) / BY VOIVODSHIPS (cont.)									
<b>Mazowieckie</b> .....	<b>a</b>	<b>34793</b>	<b>2870</b>	<b>523</b>	<b>14148</b>	<b>5611</b>	<b>6718</b>	<b>625</b>	<b>4298</b>
	<b>b</b>	<b>505120</b>	<b>42010</b>	<b>6990</b>	<b>193552</b>	<b>84549</b>	<b>111901</b>	<b>9630</b>	<b>56488</b>
w tym specjalne .....	a	1117	122	53	171	211	188	61	311
of which special	b	8769	1118	394	1436	1654	1945	607	1615
Szkoły podstawowe .....	a	18353	1872	247	6275	3784	3373	282	2520
Primary schools	b	271081	27831	3548	83696	57883	60088	4472	33563
miasto .....	a	11197	934	170	3727	2263	2147	181	1775
urban area	b	173252	15599	2516	52850	36352	38887	2985	24063
wieś .....	a	7156	938	77	2548	1521	1226	101	745
rural area	b	97829	12232	1032	30846	21531	21201	1487	9500
w tym specjalne .....	a	394	39	19	44	68	56	19	149
of which special	b	2629	325	131	244	537	462	156	774
Gimnazja .....	a	9701	680	130	4377	1239	1975	181	1119
Lower secondary schools	b	138455	10223	1630	56766	19367	32909	2603	14957
miasto .....	a	6351	421	90	2836	766	1291	120	827
urban area	b	90151	6632	1152	36953	11964	20957	1610	10883
wieś .....	a	3350	259	40	1541	473	684	61	292
rural area	b	48304	3591	478	19813	7403	11952	993	4074
w tym specjalne .....	a	437	55	20	80	82	75	27	98
of which special	b	3800	569	177	640	685	860	340	529
Licea ogólnokształcące .....	a	4133	181	7	2471	345	764	69	296
General secondary schools	b	63136	2419	68	38599	4828	11622	1359	4241
w tym specjalne .....	a	43	5	3	14	9	7	1	4
of which special	b	502	62	24	198	78	105	14	21
Szkoły przysposabiające do pracy specjalne	a	117	9	7	2	31	21	7	40
Special job-training schools	b	637	57	43	11	187	132	41	166
Zasadnicze szkoły zawodowe .....	a	475	26	35	110	42	155	19	88
Basic vocational schools	b	4365	216	343	1253	260	1482	166	645
w tym specjalne .....	a	109	13	4	23	18	24	7	20
of which special	b	923	96	19	240	129	258	56	125
Licea profilowane .....	a	344	15	4	152	32	84	20	37
Specialized secondary schools	b	3762	178	39	1855	306	889	193	302
w tym specjalne .....	a	10	1	–	4	3	2	–	–
of which special	b	177	9	–	72	36	60	–	–
Technika .....	a	1602	86	93	728	125	334	47	189
Technical secondary schools	b	22993	1074	1319	11007	1649	4605	796	2543
w tym specjalne .....	a	6	–	–	4	–	2	–	–
of which special	b	64	–	–	31	2	31	–	–
Szkoły artystyczne ogólnokształcące <sup>1</sup> .....	a	39	–	–	20	8	8	–	3
General art schools <sup>1</sup>	b	134	–	–	66	30	32	–	6
Szkoły policealne .....	a	29	1	–	13	5	4	–	6
Post-secondary schools	b	557	12	–	299	39	142	–	65
w tym specjalne .....	a	1	–	–	–	–	1	–	–
of which special	b	37	–	–	–	–	37	–	–

1 Dające uprawnienia zawodowe.

1 Leading to professional certification.



TABL. 11(160). SZKOLNE KOŁA I UCZESTNICY ZAJĘĆ POZALEKCYJNYCH I NADOBOWIĄZKOWYCH W SZKOŁACH DLA DZIECI I MŁODZIEŻY (cd.)

Stan w dniu 30 IX (cd.)

SCHOOL INTEREST GROUPS AND PARTICIPANTS OF EXTRA-CURRICULAR AND OPTIONAL ACTIVITIES IN SCHOOLS FOR CHILDREN AND YOUTH (cont.)

As of 30 IX

WYSZCZEGÓLNIENIE SPECIFICATION a – liczba kół number of school interest groups b – liczba uczestników number of participants	Ogółem Total	Koła (kluby, zespoły) / School interest groups (clubs)							
		informa- tyczne compu- ting	techniczne technical	przedmio- towe subject	artystyczne arts	sportowe sports	turystycz- no-kra- joznaw- cze tourism and sight- seeing	inne other	
<b>WEDŁUG WOJEWÓDZTW (cd.) / BY VOIVODSHIPS (cont.)</b>									
<b>Opolskie .....</b>	<b>a</b>	<b>6432</b>	<b>561</b>	<b>101</b>	<b>2389</b>	<b>1051</b>	<b>1248</b>	<b>132</b>	<b>950</b>
	<b>b</b>	<b>86070</b>	<b>7376</b>	<b>1300</b>	<b>29066</b>	<b>14419</b>	<b>20282</b>	<b>1878</b>	<b>11749</b>
w tym specjalne .....	a	194	23	14	19	49	37	15	37
of which special	b	1344	169	64	126	314	321	156	194
Szkoły podstawowe .....	a	3318	374	52	991	700	625	64	512
Primary schools	b	45514	5180	653	11861	9664	10879	979	6298
miasto .....	a	1676	166	29	481	334	351	34	281
urban area	b	23875	2325	355	5934	4915	6277	543	3526
wieś .....	a	1642	208	23	510	366	274	30	231
rural area	b	21639	2855	298	5927	4749	4602	436	2772
w tym specjalne .....	a	58	5	6	5	17	8	4	13
of which special	b	373	41	27	30	91	70	46	68
Gimnazja .....	a	1884	122	26	818	258	354	37	269
Lower secondary schools	b	24656	1367	307	9610	3490	6007	505	3370
miasto .....	a	1230	80	20	539	163	244	22	162
urban area	b	16317	880	219	6513	2214	4181	266	2044
wieś .....	a	654	42	6	279	95	110	15	107
rural area	b	8339	487	88	3097	1276	1826	239	1326
w tym specjalne .....	a	88	15	3	11	21	14	7	17
of which special	b	622	106	14	80	160	123	54	85
Licea ogólnokształcące .....	a	576	28	1	325	38	109	10	65
General secondary schools	b	8165	412	10	4592	515	1622	150	864
w tym specjalne .....	a	4	–	–	–	2	1	1	–
of which special	b	8	–	–	–	5	1	2	–
Szkoły przysposabiające do pracy specjalne	a	28	1	3	1	8	12	1	2
Special job-training schools	b	147	3	12	1	48	72	5	6
Zasadnicze szkoły zawodowe .....	a	75	3	4	19	5	25	6	13
Basic vocational schools	b	688	29	45	164	43	212	78	117
w tym specjalne .....	a	16	2	2	2	1	2	2	5
of which special	b	194	19	11	15	10	55	49	35
Licea profilowane .....	a	115	4	–	55	6	22	3	25
Specialized secondary schools	b	1101	62	–	444	44	244	26	281
Technika .....	a	418	29	15	173	30	98	10	63
Technical secondary schools	b	5579	323	273	2310	543	1210	129	791
Szkoły artystyczne ogólnokształcące <sup>1</sup> .....	a	16	–	–	7	6	3	–	–
General art schools <sup>1</sup>	b	192	–	–	84	72	36	–	–
Szkoły policealne .....	a	2	–	–	–	–	–	1	1
Post-secondary schools	b	28	–	–	–	–	–	6	22

<sup>1</sup> Dające uprawnienia zawodowe.

<sup>1</sup> Leading to professional certification.

TABL. 11(160). SZKOLNE KOŁA I UCZESTNICY ZAJĘĆ POZALEKCYJNYCH I NADOBOWIĄZKOWYCH W SZKOŁACH DLA DZIECI I MŁODZIEŻY (cd.)

Stan w dniu 30 IX (cd.)

SCHOOL INTEREST GROUPS AND PARTICIPANTS OF EXTRA-CURRICULAR AND OPTIONAL ACTIVITIES IN SCHOOLS FOR CHILDREN AND YOUTH (cont.)

As of 30 IX

WYSZCZEGÓLNIENIE SPECIFICATION a – liczba kół number of school interest groups b – liczba uczestników number of participants	Ogółem Total	Koła (kluby, zespoły) / School interest groups (clubs)							
		informa- tyczne compu- ting	techniczne technical	przedmio- towe subject	artystyczne arts	sportowe sports	turystycz- no-kra- joznaw- cze tourism and sight- seeing	inne other	
WEDŁUG WOJEWÓDZTW (cd.) / BY VOIVODSHIPS (cont.)									
<b>Podkarpackie</b> .....	<b>a</b>	<b>18766</b>	<b>1587</b>	<b>409</b>	<b>8397</b>	<b>2667</b>	<b>3187</b>	<b>454</b>	<b>2065</b>
	<b>b</b>	<b>248388</b>	<b>21062</b>	<b>5027</b>	<b>102989</b>	<b>36381</b>	<b>50778</b>	<b>7203</b>	<b>24948</b>
w tym specjalne .....	a	302	39	17	32	84	61	13	56
of which special	b	2298	334	123	249	500	581	114	397
Szkoły podstawowe .....	a	9124	999	118	3356	1724	1497	218	1212
Primary schools	b	124054	13824	1568	41227	23887	24675	3543	15330
miasto .....	a	3403	301	40	1183	610	635	89	545
urban area	b	49919	4697	544	16010	8971	10904	1443	7350
wieś .....	a	5721	698	78	2173	1114	862	129	667
rural area	b	74135	9127	1024	25217	14916	13771	2100	7980
w tym specjalne .....	a	87	10	6	11	24	12	4	20
of which special	b	592	77	52	87	123	101	25	127
Gimnazja .....	a	5566	351	76	3002	613	938	128	458
Lower secondary schools	b	70399	4493	896	33333	8524	15973	2120	5060
miasto .....	a	2535	154	44	1306	270	455	55	251
urban area	b	32320	1939	519	14451	3787	7904	1086	2634
wieś .....	a	3031	197	32	1696	343	483	73	207
rural area	b	38079	2554	377	18882	4737	8069	1034	2426
w tym specjalne .....	a	92	14	6	9	22	21	5	15
of which special	b	698	125	41	64	124	180	54	110
Licea ogólnokształcące .....	a	2029	104	8	1213	137	356	45	166
General secondary schools	b	28458	1219	63	17497	2014	5202	706	1757
w tym specjalne .....	a	28	2	1	5	10	–	2	8
of which special	b	166	26	1	35	50	–	10	44
Szkoły przysposabiające do pracy specjalne	a	47	5	1	1	18	17	–	5
Special job-training schools	b	375	32	5	9	118	173	–	38
Zasadnicze szkoły zawodowe .....	a	296	14	62	62	25	92	10	31
Basic vocational schools	b	2869	125	557	730	188	916	98	255
w tym specjalne .....	a	45	7	3	6	9	10	2	8
of which special	b	433	60	24	54	80	112	25	78
Licea profilowane .....	a	183	16	1	95	16	34	11	10
Specialized secondary schools	b	1594	153	5	835	110	258	115	118
w tym specjalne .....	a	3	1	–	–	1	1	–	–
of which special	b	23	8	–	–	5	10	–	–
Technika .....	a	1463	97	143	656	113	249	41	164
Technical secondary schools	b	19761	1202	1933	9203	1355	3482	600	1986
Szkoły artystyczne ogólnokształcące <sup>1</sup> .....	a	37	–	–	9	20	–	–	8
General art schools <sup>1</sup>	b	293	–	–	109	164	–	–	20
Szkoły policealne .....	a	21	1	–	3	1	4	1	11
Post-secondary schools	b	585	14	–	46	21	99	21	384
w tym specjalne .....	a	–	–	–	–	–	–	–	–
of which special	b	11	6	–	–	–	5	–	–

1 Dające uprawnienia zawodowe.

1 Leading to professional certification.

TABL. 11(160). SZKOLNE KOŁA I UCZESTNICY ZAJĘĆ POZALEKCYJNYCH I NADOBOWIĄZKOWYCH W SZKOŁACH DLA DZIECI I MŁODZIEŻY (cd.)

Stan w dniu 30 IX (cd.)

SCHOOL INTEREST GROUPS AND PARTICIPANTS OF EXTRA-CURRICULAR AND OPTIONAL ACTIVITIES IN SCHOOLS FOR CHILDREN AND YOUTH (cont.)

As of 30 IX

WYSZCZEGÓLNIENIE SPECIFICATION a – liczba kół number of school interest groups b – liczba uczestników number of participants	Ogółem Total	Koła (kluby, zespoły) / School interest groups (clubs)							
		informa- tyczne compu- ting	techniczne technical	przedmio- towe subject	artystyczne arts	sportowe sports	turystycz- no-kra- joznaw- cze tourism and sight- seeing	inne other	
<b>Podlaskie</b> .....	<b>a</b>	<b>8089</b>	<b>607</b>	<b>153</b>	<b>3418</b>	<b>1141</b>	<b>1549</b>	<b>121</b>	<b>1100</b>
	<b>b</b>	<b>102695</b>	<b>7690</b>	<b>1821</b>	<b>38131</b>	<b>16180</b>	<b>23469</b>	<b>1735</b>	<b>13669</b>
w tym specjalne .....	a	145	11	7	9	46	32	9	31
of which special .....	b	1188	100	39	57	259	368	87	278
Szkoły podstawowe .....	a	3805	412	60	1299	738	637	57	602
Primary schools .....	b	50088	5463	782	14468	10735	10306	815	7519
miasto .....	a	2202	183	41	731	411	400	40	396
urban area .....	b	30868	2904	591	8830	6465	6479	579	5020
wieś .....	a	1603	229	19	568	327	237	17	206
rural area .....	b	19220	2559	191	5638	4270	3827	236	2499
w tym specjalne .....	a	36	3	1	4	13	10	1	4
of which special .....	b	276	12	4	30	61	91	9	69
Gimnazja .....	a	2492	108	40	1250	261	530	40	263
Lower secondary schools .....	b	29922	1158	475	13275	3552	7860	542	3060
miasto .....	a	1794	69	35	894	191	391	26	188
urban area .....	b	20468	673	427	9011	2461	5461	351	2084
wieś .....	a	698	39	5	356	70	139	14	75
rural area .....	b	9454	485	48	4264	1091	2399	191	976
w tym specjalne .....	a	64	5	4	5	17	14	4	15
of which special .....	b	538	56	25	27	114	165	32	119
Licea ogólnokształcące .....	a	1029	36	9	551	82	204	14	133
General secondary schools .....	b	13926	474	70	6904	1237	2937	252	2052
Szkoły przysposabiające do pracy specjalne .....	a	25	1	2	–	11	5	1	5
Special job-training schools .....	b	167	9	10	–	52	62	6	28
Zasadnicze szkoły zawodowe .....	a	72	5	6	14	9	22	4	12
Basic vocational schools .....	b	600	39	52	92	55	230	45	87
w tym specjalne .....	a	20	2	–	–	5	3	3	7
of which special .....	b	207	23	–	–	32	50	40	62
Licea profilowane .....	a	68	3	–	35	5	14	1	10
Specialized secondary schools .....	b	647	43	–	315	51	156	13	69
Technika .....	a	565	41	36	255	32	134	4	63
Technical secondary schools .....	b	6767	492	432	2859	458	1740	62	724
Szkoły artystyczne ogólnokształcące <sup>1</sup> .....	a	3	–	–	1	2	–	–	–
General art schools <sup>1</sup> .....	b	37	–	–	22	15	–	–	–
Szkoły policealne .....	a	30	1	–	13	1	3	–	12
Post-secondary schools .....	b	541	12	–	196	25	178	–	130

1 Dające uprawnienia zawodowe.

1 Leading to professional certification.

TABL. 11(160). SZKOLNE KOŁA I UCZESTNICY ZAJĘĆ POZALEKCYJNYCH I NADOBOWIĄZKOWYCH W SZKOŁACH DLA DZIECI I MŁODZIEŻY (cd.)

Stan w dniu 30 IX (cd.)

SCHOOL INTEREST GROUPS AND PARTICIPANTS OF EXTRA-CURRICULAR AND OPTIONAL ACTIVITIES IN SCHOOLS FOR CHILDREN AND YOUTH (cont.)

As of 30 IX

WYSZCZEGÓLNIENIE SPECIFICATION a – liczba kół number of school interest groups b – liczba uczestników number of participants	Ogółem Total	Koła (kluby, zespoły) / School interest groups (clubs)							
		informa- tyczne compu- ting	techniczne technical	przedmio- towe subject	artystyczne arts	sportowe sports	turystycz- no-kra- joznaw- cze tourism and sight- seeing	inne other	
<b>Pomorskie</b> .....	<b>a</b>	<b>15311</b>	<b>1067</b>	<b>270</b>	<b>5720</b>	<b>2471</b>	<b>3186</b>	<b>404</b>	<b>2193</b>
	<b>b</b>	<b>207951</b>	<b>14350</b>	<b>3481</b>	<b>71210</b>	<b>35510</b>	<b>50510</b>	<b>5973</b>	<b>26917</b>
w tym specjalne .....	a	369	36	19	68	115	64	22	45
of which special .....	b	3098	269	132	397	962	678	194	466
Szkoły podstawowe .....	a	7435	615	104	2249	1579	1443	211	1234
Primary schools .....	b	106599	8534	1408	29389	23600	24964	3090	15614
miasto .....	a	4520	344	67	1237	917	953	133	869
urban area .....	b	66099	4940	906	16761	14208	16473	1951	10860
wieś .....	a	2915	271	37	1012	662	490	78	365
rural area .....	b	40500	3594	502	12628	9392	8491	1139	4754
w tym specjalne .....	a	110	12	12	6	46	18	6	10
of which special .....	b	943	81	74	58	364	177	42	147
Gimnazja .....	a	4954	285	79	2194	629	1027	111	629
Lower secondary schools .....	b	64665	3792	1057	25521	8616	16469	1707	7503
miasto .....	a	3243	183	47	1428	397	698	82	408
urban area .....	b	41878	2530	589	16098	5416	11034	1237	4974
wieś .....	a	1711	102	32	766	232	329	29	221
rural area .....	b	22787	1262	468	9423	3200	5435	470	2529
w tym specjalne .....	a	139	13	7	32	38	23	9	17
of which special .....	b	1251	106	58	225	355	244	100	163
Licea ogólnokształcące .....	a	1378	76	4	660	129	348	37	124
General secondary schools .....	b	18911	1028	29	8858	1892	4858	589	1657
w tym specjalne .....	a	19	2	–	10	–	3	1	3
of which special .....	b	127	20	–	38	–	29	10	30
Szkoły przysposabiające do pracy specjalne .....	a	42	4	–	2	18	12	1	5
Special job-training schools .....	b	440	25	–	12	181	150	7	65
Zasadnicze szkoły zawodowe .....	a	292	19	19	81	22	102	13	36
Basic vocational schools .....	b	2747	197	160	920	152	916	112	290
w tym specjalne .....	a	59	5	–	18	13	8	5	10
of which special .....	b	337	37	–	64	62	78	35	61
Licea profilowane .....	a	132	6	2	68	6	26	3	21
Specialized secondary schools .....	b	912	47	3	507	58	153	13	131
Technika .....	a	1063	61	62	462	86	224	28	140
Technical secondary schools .....	b	13468	715	824	5988	909	2970	455	1607
Szkoły artystyczne ogólnokształcące <sup>1</sup> .....	a	7	–	–	3	1	3	–	–
General art schools <sup>1</sup> .....	b	32	–	–	9	5	18	–	–
Szkoły policealne .....	a	8	1	–	1	1	1	–	4
Post-secondary schools .....	b	177	12	–	6	97	12	–	50

1 Dające uprawnienia zawodowe.

1 Leading to professional certification.

TABL. 11(160). SZKOLNE KOŁA I UCZESTNICY ZAJĘĆ POZALEKCYJNYCH I NADOBOWIĄZKOWYCH W SZKOŁACH DLA DZIECI I MŁODZIEŻY (cd.)

Stan w dniu 30 IX (cd.)

SCHOOL INTEREST GROUPS AND PARTICIPANTS OF EXTRA-CURRICULAR AND OPTIONAL ACTIVITIES IN SCHOOLS FOR CHILDREN AND YOUTH (cont.)

As of 30 IX

WYSZCZEGÓLNIENIE SPECIFICATION a – liczba kół number of school interest groups b – liczba uczestników number of participants	Ogółem Total	Koła (kluby, zespoły) / School interest groups (clubs)							
		informa- tyczne compu- ting	techniczne technical	przedmio- towe subject	artystyczne arts	sportowe sports	turystycz- no-kra- joznaw- cze tourism and sight- seeing	inne other	
WEDŁUG WOJEWÓDZTW (cd.) / BY VOIVODSHIPS (cont.)									
<b>Śląskie</b> .....	<b>a</b>	<b>30504</b>	<b>2552</b>	<b>623</b>	<b>12082</b>	<b>4900</b>	<b>5254</b>	<b>849</b>	<b>4244</b>
	<b>b</b>	<b>403553</b>	<b>35837</b>	<b>8075</b>	<b>145524</b>	<b>66549</b>	<b>84071</b>	<b>13440</b>	<b>50057</b>
w tym specjalne .....	a	1139	118	42	157	282	201	72	267
of which special	b	8186	1124	238	1044	1875	1349	673	1883
Szkoły podstawowe .....	a	14808	1600	287	4713	3087	2307	402	2412
Primary schools	b	206654	23558	3706	58635	44189	40279	7045	29242
miasto .....	a	10843	1145	225	3378	2219	1743	308	1825
urban area	b	151543	17555	2852	42500	31198	29939	5424	22075
wieś .....	a	3965	455	62	1335	868	564	94	587
rural area	b	55111	6003	854	16135	12991	10340	1621	7167
w tym specjalne .....	a	378	46	14	45	112	48	22	91
of which special	b	3025	412	85	377	777	376	301	697
Gimnazja .....	a	9021	564	138	4235	1155	1662	233	1034
Lower secondary schools	b	113903	7282	1670	47874	15819	26442	3520	11296
miasto .....	a	7044	429	108	3310	896	1292	182	827
urban area	b	87740	5464	1197	36994	12073	20347	2749	8916
wieś .....	a	1977	135	30	925	259	370	51	207
rural area	b	26163	1818	473	10880	3746	6095	771	2380
w tym specjalne .....	a	404	47	20	70	84	65	24	94
of which special	b	3060	471	105	470	646	556	177	635
Licea ogólnokształcące .....	a	3236	144	8	1709	317	638	94	326
General secondary schools	b	41736	1869	118	21405	3466	9269	1470	4139
w tym specjalne .....	a	28	2	–	1	4	6	3	12
of which special	b	181	21	–	10	24	14	21	91
Szkoły przysposabiające do pracy specjalne	a	94	6	3	6	42	15	5	17
Special job-training schools	b	554	31	19	16	259	80	26	123
Zasadnicze szkoły zawodowe .....	a	686	42	39	185	71	179	41	129
Basic vocational schools	b	6456	460	518	1881	362	1823	352	1060
w tym specjalne .....	a	202	13	5	32	36	50	18	48
of which special	b	1162	125	29	161	148	263	148	288
Licea profilowane .....	a	319	25	10	143	31	63	9	38
Specialized secondary schools	b	2943	294	94	1325	198	509	78	445
w tym specjalne .....	a	11	1	–	3	2	4	–	1
of which special	b	36	12	–	10	4	6	–	4
Technika .....	a	2296	166	138	1073	190	380	64	285
Technical secondary schools	b	30674	2296	1950	14079	2165	5534	939	3711
w tym specjalne .....	a	18	2	–	–	2	11	–	3
of which special	b	144	44	–	–	17	50	–	33
Szkoły artystyczne ogólnokształcące <sup>1</sup> .....	a	22	–	–	10	5	6	–	1
General art schools <sup>1</sup>	b	303	–	–	133	69	90	–	11
Szkoły policealne .....	a	22	5	–	8	2	4	1	2
Post-secondary schools	b	330	47	–	176	22	45	10	30
w tym specjalne .....	a	4	1	–	–	–	2	–	1
of which special	b	24	8	–	–	–	4	–	12

1 Dające uprawnienia zawodowe.

1 Leading to professional certification.

TABL. 11(160). SZKOLNE KOŁA I UCZESTNICY ZAJĘĆ POZALEKCYJNYCH I NADOBOWIĄZKOWYCH W SZKOŁACH DLA DZIECI I MŁODZIEŻY (cd.)

Stan w dniu 30 IX (cd.)

SCHOOL INTEREST GROUPS AND PARTICIPANTS OF EXTRA-CURRICULAR AND OPTIONAL ACTIVITIES IN SCHOOLS FOR CHILDREN AND YOUTH (cont.)

As of 30 IX

WYSZCZEGÓLNIENIE SPECIFICATION a – liczba kół number of school interest groups b – liczba uczestników number of participants	Ogółem Total	Koła (kluby, zespoły) / School interest groups (clubs)						
		informa- tyczne compu- ting	techniczne technical	przedmio- towe subject	artystyczne arts	sportowe sports	turystycz- no-kra- joznaw- cze tourism and sight- seeing	inne other
<b>Świętokrzyskie</b> ..... a	<b>8977</b>	<b>1087</b>	<b>116</b>	<b>3646</b>	<b>1278</b>	<b>1607</b>	<b>204</b>	<b>1039</b>
b	<b>123197</b>	<b>15210</b>	<b>1499</b>	<b>47232</b>	<b>17946</b>	<b>25549</b>	<b>3022</b>	<b>12739</b>
w tym specjalne ..... a	290	45	13	30	61	52	18	71
of which special b	2630	512	94	266	471	538	209	540
Szkoły podstawowe ..... a	4927	786	40	1634	863	792	114	698
Primary schools b	68162	11157	499	21004	12295	13020	1732	8455
miasto ..... a	1773	243	24	555	327	296	46	282
urban area b	25666	4290	340	7085	4863	5061	774	3253
wieś ..... a	3154	543	16	1079	536	496	68	416
rural area b	42496	6867	159	13919	7432	7959	958	5202
w tym specjalne ..... a	74	7	5	8	16	9	5	24
of which special b	710	111	36	96	137	94	62	174
Gimnazja ..... a	2455	195	31	1213	292	453	45	226
Lower secondary schools b	33133	2731	308	15027	4174	7473	729	2691
miasto ..... a	1215	96	17	599	130	248	22	103
urban area b	15678	1342	187	7012	1838	3875	388	1036
wieś ..... a	1240	99	14	614	162	205	23	123
rural area b	17455	1389	121	8015	2336	3598	341	1655
w tym specjalne ..... a	99	19	5	9	21	19	4	22
of which special b	967	230	43	82	181	206	77	148
Licea ogólnokształcące ..... a	792	43	–	470	58	160	17	44
General secondary schools b	11094	527	–	6405	899	2447	218	598
w tym specjalne ..... a	24	4	–	6	5	2	2	5
of which special b	157	35	–	32	27	9	18	36
Szkoły przysposabiające do pracy specjalne a	41	4	2	1	10	10	4	10
Special job-training schools b	330	30	9	6	72	108	22	83
Zasadnicze szkoły zawodowe ..... a	121	13	10	23	11	45	7	12
Basic vocational schools b	1400	161	140	337	95	481	58	128
w tym specjalne ..... a	43	8	–	5	8	10	3	9
of which special b	419	92	–	44	51	107	30	95
Licea profilowane ..... a	60	4	–	34	7	12	1	2
Specialized secondary schools b	374	55	–	174	24	101	10	10
w tym specjalne ..... a	6	2	–	1	1	1	–	1
of which special b	30	9	–	6	3	8	–	4
Technika ..... a	560	41	33	261	31	131	16	47
Technical secondary schools b	8640	545	543	4257	365	1903	253	774
w tym specjalne ..... a	3	1	1	–	–	1	–	–
of which special b	17	5	6	–	–	6	–	–
Szkoły artystyczne ogólnokształcące <sup>1</sup> ..... a	21	1	–	10	6	4	–	–
General art schools <sup>1</sup> b	64	4	–	22	22	16	–	–

<sup>1</sup> Dające uprawnienia zawodowe.

<sup>1</sup> Leading to professional certification.

TABL. 11(160). SZKOLNE KOŁA I UCZESTNICY ZAJĘĆ POZALEKCYJNYCH I NADOBOWIĄZKOWYCH W SZKOŁACH DLA DZIECI I MŁODZIEŻY (cd.)

Stan w dniu 30 IX (cd.)

SCHOOL INTEREST GROUPS AND PARTICIPANTS OF EXTRA-CURRICULAR AND OPTIONAL ACTIVITIES IN SCHOOLS FOR CHILDREN AND YOUTH (cont.)

As of 30 IX

WYSZCZEGÓLNIENIE SPECIFICATION a – liczba kół number of school interest groups b – liczba uczestników number of participants	Ogółem Total	Koła (kluby, zespoły) / School interest groups (clubs)							
		informa- tyczne compu- ting	techniczne technical	przedmio- towe subject	artystyczne arts	sportowe sports	turystycz- no-kra- joznaw- cze tourism and sight- seeing	inne other	
WEDŁUG WOJEWÓDZTW (cd.) / BY VOIVODSHIPS (cont.)									
<b>Warmińsko-mazurskie</b> .....	<b>a</b>	<b>9576</b>	<b>692</b>	<b>148</b>	<b>3870</b>	<b>1432</b>	<b>1818</b>	<b>230</b>	<b>1386</b>
	<b>b</b>	<b>128534</b>	<b>9213</b>	<b>1746</b>	<b>48895</b>	<b>19941</b>	<b>28069</b>	<b>3104</b>	<b>17566</b>
w tym specjalne .....	a	342	29	17	67	95	61	20	53
of which special	b	2544	276	93	383	680	533	150	429
Szkoły podstawowe .....	a	4937	434	69	1675	937	846	137	839
Primary schools	b	68222	5931	796	20861	13947	13767	1890	11030
miasto .....	a	2668	178	41	883	503	492	81	490
urban area	b	38924	2672	541	11289	8237	8203	1188	6794
wieś .....	a	2269	256	28	792	434	354	56	349
rural area	b	29298	3259	255	9572	5710	5564	702	4236
w tym specjalne .....	a	139	11	8	30	42	25	4	19
of which special	b	861	82	45	149	273	162	24	126
Gimnazja .....	a	2707	143	39	1250	334	566	50	325
Lower secondary schools	b	35935	1757	455	15814	4425	8795	663	4026
miasto .....	a	1844	92	29	840	220	410	36	217
urban area	b	24550	1098	351	10630	2970	6248	508	2745
wieś .....	a	863	51	10	410	114	156	14	108
rural area	b	11385	659	104	5184	1455	2547	155	1281
w tym specjalne .....	a	134	13	6	29	33	22	11	20
of which special	b	1029	141	36	133	249	239	89	142
Licea ogólnokształcące .....	a	892	43	1	511	49	183	10	95
General secondary schools	b	11592	514	1	6387	683	2882	171	954
Szkoły przysposabiające do pracy specjalne	a	32	2	3	1	10	9	4	3
Special job-training schools	b	214	10	10	28	55	51	29	31
Zasadnicze szkoły zawodowe .....	a	141	8	6	28	21	47	3	28
Basic vocational schools	b	1862	107	74	559	148	630	18	326
w tym specjalne .....	a	35	3	–	7	9	5	1	10
of which special	b	419	43	2	73	91	81	8	121
Licea profilowane .....	a	136	9	2	65	12	26	5	17
Specialized secondary schools	b	1092	68	24	597	59	184	16	144
w tym specjalne .....	a	2	–	–	–	1	–	–	1
of which special	b	21	–	–	–	12	–	–	9
Technika .....	a	710	45	28	338	64	141	21	73
Technical secondary schools	b	9192	637	386	4609	537	1760	317	946
Szkoły artystyczne ogólnokształcące <sup>1</sup> .....	a	7	1	–	2	4	–	–	–
General art schools <sup>1</sup>	b	122	15	–	40	67	–	–	–
Szkoły policealne .....	a	14	7	–	–	1	–	–	6
Post-secondary schools	b	303	174	–	–	20	–	–	109

<sup>1</sup> Dające uprawnienia zawodowe.

<sup>1</sup> Leading to professional certification.

TABL. 11(160). SZKOLNE KOŁA I UCZESTNICY ZAJĘĆ POZALEKCYJNYCH I NADOBOWIĄZKOWYCH W SZKOŁACH DLA DZIECI I MŁODZIEŻY (cd.)

Stan w dniu 30 IX (cd.)

SCHOOL INTEREST GROUPS AND PARTICIPANTS OF EXTRA-CURRICULAR AND OPTIONAL ACTIVITIES IN SCHOOLS FOR CHILDREN AND YOUTH (cont.)

As of 30 IX

WYSZCZEGÓLNIENIE SPECIFICATION a – liczba kół number of school interest groups b – liczba uczestników number of participants	Ogółem Total	Koła (kluby, zespoły) / School interest groups (clubs)							
		informa- tyczne compu- ting	techniczne technical	przedmio- towe subject	artystyczne arts	sportowe sports	turystycz- no-kra- joznaw- cze tourism and sight- seeing	inne other	
WEDŁUG WOJEWÓDZTW (cd.) / BY VOIVODSHIPS (cont.)									
<b>Wielkopolskie</b> .....	<b>a</b>	<b>20183</b>	<b>1501</b>	<b>366</b>	<b>7585</b>	<b>3617</b>	<b>3976</b>	<b>560</b>	<b>2578</b>
	<b>b</b>	<b>280739</b>	<b>20784</b>	<b>5185</b>	<b>96030</b>	<b>53045</b>	<b>64098</b>	<b>9018</b>	<b>32579</b>
w tym specjalne .....	a	727	59	19	67	179	132	43	228
of which special	b	5151	448	126	432	1437	959	451	1298
Szkoły podstawowe .....	a	10394	919	192	3205	2434	1916	301	1427
Primary schools	b	147644	13027	2527	41163	36099	32391	4942	17495
miasto .....	a	4950	331	93	1473	1136	974	155	788
urban area	b	73590	4868	1162	19737	17815	17065	2757	10186
wieś .....	a	5444	588	99	1732	1298	942	146	639
rural area	b	74054	8159	1365	21426	18284	15326	2185	7309
w tym specjalne .....	a	270	22	6	15	77	39	15	96
of which special	b	1829	129	50	88	661	269	119	513
Gimnazja .....	a	5656	342	81	2473	795	1135	155	675
Lower secondary schools	b	79642	4591	1133	30933	11631	19451	2480	9423
miasto .....	a	3455	195	49	1480	487	694	97	453
urban area	b	47897	2618	608	18406	7052	11494	1528	6191
wieś .....	a	2201	147	32	993	308	441	58	222
rural area	b	31745	1973	525	12527	4579	7957	952	3232
w tym specjalne .....	a	297	24	7	42	69	49	20	86
of which special	b	2224	195	42	263	531	415	247	531
Licea ogólnokształcące .....	a	1985	81	4	1080	180	409	50	181
General secondary schools	b	27652	1064	37	13758	3062	6416	802	2513
w tym specjalne .....	a	4	–	–	1	1	–	1	1
of which special	b	70	15	–	10	22	7	14	2
Szkoły przysposabiające do pracy specjalne	a	69	1	–	1	17	24	2	24
Special job-training schools	b	436	13	–	7	120	134	24	138
Zasadnicze szkoły zawodowe .....	a	336	23	24	81	35	115	11	47
Basic vocational schools	b	3779	349	274	937	236	1220	193	570
w tym specjalne .....	a	73	6	6	8	14	17	5	17
of which special	b	494	71	29	62	86	107	47	92
Licea profilowane .....	a	291	16	2	126	28	58	7	54
Specialized secondary schools	b	2658	121	27	1127	273	514	73	523
w tym specjalne .....	a	6	–	–	–	–	2	–	4
of which special	b	34	–	–	–	–	12	–	22
Technika .....	a	1400	108	63	606	115	310	34	164
Technical secondary schools	b	18329	1497	1186	7958	1431	3904	504	1849
w tym specjalne .....	a	2	1	–	–	1	–	–	–
of which special	b	40	14	4	2	15	5	–	–
Szkoły artystyczne ogólnokształcące <sup>1</sup> .....	a	30	3	–	8	11	6	–	2
General art schools <sup>1</sup>	b	396	77	–	96	174	24	–	25
Szkoły policealne .....	a	22	8	–	5	2	3	–	4
Post-secondary schools	b	203	45	1	51	19	44	–	43
w tym specjalne .....	a	6	5	–	–	–	1	–	–
of which special	b	24	11	1	–	2	10	–	–

<sup>1</sup> Dające uprawnienia zawodowe.

<sup>1</sup> Leading to professional certification.



TABL. 11(160). SZKOLNE KOŁA I UCZESTNICY ZAJĘĆ POZALEKCYJNYCH I NADOBOWIĄZKOWYCH W SZKOŁACH DLA DZIECI I MŁODZIEŻY (dok.)

Stan w dniu 30 IX (cd.)

SCHOOL INTEREST GROUPS AND PARTICIPANTS OF EXTRA-CURRICULAR AND OPTIONAL ACTIVITIES IN SCHOOLS FOR CHILDREN AND YOUTH (cont.)

As of 30 IX

WYSZCZEGÓLNIENIE SPECIFICATION a – liczba kół number of school interest groups b – liczba uczestników number of participants	Ogółem Total	Koła (kluby, zespoły) / School interest groups (clubs)							
		informa- tyczne compu- ting	techniczne technical	przedmio- towe subject	artystyczne arts	sportowe sports	turystycz- no-kra- joznaw- cze tourism and sight- seeing	inne other	
WEDŁUG WOJEWÓDZTW (dok.) / BY VOIVODSHIPS (cont.)									
<b>Zachodniopomorskie</b> .....	<b>a</b>	<b>10801</b>	<b>824</b>	<b>198</b>	<b>4291</b>	<b>1670</b>	<b>2081</b>	<b>376</b>	<b>1361</b>
	<b>b</b>	<b>141402</b>	<b>11171</b>	<b>2503</b>	<b>50500</b>	<b>22020</b>	<b>32714</b>	<b>5763</b>	<b>16731</b>
w tym specjalne .....	a	529	46	11	81	132	101	52	106
of which special .....	b	4444	471	93	628	981	1036	439	796
Szkoły podstawowe .....	a	5436	486	104	1860	1082	948	178	778
Primary schools .....	b	74394	6930	1290	22589	14616	16242	3134	9593
miasto .....	a	3722	306	68	1269	728	670	124	557
urban area .....	b	51674	4364	905	15831	10061	11142	2291	7080
wieś .....	a	1714	180	36	591	354	278	54	221
rural area .....	b	22720	2566	385	6758	4555	5100	843	2513
w tym specjalne .....	a	172	13	6	22	49	26	16	40
of which special .....	b	1211	110	45	140	335	240	98	243
Gimnazja .....	a	3309	205	49	1507	425	635	105	383
Lower secondary schools .....	b	42564	2716	641	17101	5644	10379	1533	4550
miasto .....	a	2614	155	39	1205	318	507	89	301
urban area .....	b	32798	2012	527	13149	4388	7961	1326	3435
wieś .....	a	695	50	10	302	107	128	16	82
rural area .....	b	9766	704	114	3952	1256	2418	207	1115
w tym specjalne .....	a	205	15	4	35	50	43	17	41
of which special .....	b	1962	201	41	308	420	464	182	346
Licea ogólnokształcące .....	a	1065	55	4	577	69	208	33	119
General secondary schools .....	b	14873	656	47	7520	1008	3313	484	1845
w tym specjalne .....	a	14	2	–	2	3	3	1	3
of which special .....	b	71	11	–	7	13	23	5	12
Szkoły przysposabiające do pracy specjalne .....	a	49	6	1	3	15	10	7	7
Special job-training schools .....	b	390	66	7	25	103	92	44	53
Zasadnicze szkoły zawodowe .....	a	257	29	6	56	27	86	21	32
Basic vocational schools .....	b	2185	304	81	484	162	693	181	280
w tym specjalne .....	a	73	8	–	17	13	13	7	15
of which special .....	b	726	75	–	137	103	181	88	142
Licea profilowane .....	a	40	3	–	17	2	12	4	2
Specialized secondary schools .....	b	350	12	–	188	5	96	32	17
w tym specjalne .....	a	11	1	–	2	2	4	2	–
of which special .....	b	56	5	–	11	5	26	9	–
Technika .....	a	614	37	34	260	40	178	26	39
Technical secondary schools .....	b	6405	451	437	2495	408	1889	347	378
w tym specjalne .....	a	2	1	–	–	–	1	–	–
of which special .....	b	18	3	–	–	2	8	5	–
Szkoły artystyczne ogólnokształcące <sup>1</sup> .....	a	22	2	–	9	8	3	–	–
General art schools <sup>1</sup> .....	b	156	25	–	67	56	8	–	–
Szkoły policealne .....	a	9	1	–	2	2	1	2	1
Post-secondary schools .....	b	85	11	–	31	18	2	8	15
w tym specjalne .....	a	3	–	–	–	–	1	2	–
of which special .....	b	10	–	–	–	–	2	8	–

1 Dające uprawnienia zawodowe.

1 Leading to professional certification.

**DZIAŁ X. NAUCZYCIELE**  
**CHAPTER X. TEACHERS**

TABL. 1(161). **NAUCZYCIELE PEŁNOZATRUDNIENI I NIEPEŁNOZATRUDNIENI<sup>a</sup> WEDŁUG TYPÓW SZKÓŁ**  
**FULL-TIME AND PART-TIME TEACHERS<sup>a</sup> BY TYPE OF SCHOOL AND VOIVODSHIPS**

Lp	Wyszczególnienie	Razem Total	Dolnoślą- skie	Kujawsko- Pomorskie	Lubelskie	Lubuskie	Łódzkie	Małopol- skie	Mazowiec- kie
<b>1</b>	<b>Placówki wychowania przedszkolnego.....</b>	<b>68 746,47</b>	<b>4 718,03</b>	<b>3 239,75</b>	<b>3 647,69</b>	<b>1 799,62</b>	<b>4 390,38</b>	<b>6 271,89</b>	<b>11 035,95</b>
2	Przedszkola .....	55 775,29	3 908,62	2 517,25	2 654,69	1 526,59	3 661,41	4 971,28	8 884,59
3	Przedszkola specjalne .....	639,21	36,49	12,57	68,30	7,12	45,68	91,79	139,30
4	Oddziały przedszkolne przy szkołach podstawowych .....	11 424,45	667,22	672,90	870,03	245,19	637,05	1 154,39	1 901,63
5	Zespół wychowania przedszkolnego .....	83,13	9,74	0,87	7,75	8,83	8,61	0,60	7,22
6	Punkt przedszkolny.....	824,39	95,96	36,16	46,92	11,89	37,63	53,83	103,21
<b>7</b>	<b>Szkoły podstawowe.....</b>	<b>178 399,10</b>	<b>11 528,42</b>	<b>9 942,92</b>	<b>11 563,34</b>	<b>4 571,12</b>	<b>10 983,64</b>	<b>16 931,19</b>	<b>24 246,22</b>
8	Dla młodzieży.....	170 522,66	10 935,69	9 430,39	11 193,70	4 327,64	10 418,44	16 352,71	23 186,00
9	<i>w tym: sportowe i mistrzostwa sportowego.....</i>	2 012,23	156,39	278,13	44,36	50,70	72,77	154,19	304,38
10	<i>filialne.....</i>	1 344,66	35,85	42,47	171,11	33,22	36,89	137,11	117,32
11	<i>artystyczne.....</i>	1 298,00	68,22	100,94	46,33	0,00	68,40	172,82	249,70
12	Specjalne .....	7 872,85	592,73	511,28	369,64	243,48	565,20	578,48	1 060,22
13	Dla dorosłych .....	3,59	0,00	1,25	0,00	0,00	0,00	0,00	0,00
<b>14</b>	<b>Gimnazja .....</b>	<b>110 314,33</b>	<b>7 506,61</b>	<b>6 421,13</b>	<b>6 656,64</b>	<b>2 932,61</b>	<b>6 796,64</b>	<b>10 015,12</b>	<b>14 472,10</b>
15	Dla młodzieży.....	102 894,73	6 875,34	5 879,41	6 321,19	2 678,24	6 331,08	9 503,92	13 548,81
16	<i>w tym: sportowe i mistrzostwa sportowego.....</i>	2 252,42	123,09	199,15	14,48	56,11	103,42	144,12	329,80
17	<i>z oddziałami przysposabiającymi do pracy.</i>	1 174,58	42,88	86,60	50,72	53,08	63,41	34,46	92,49
18	Specjalne .....	6 924,55	582,25	493,59	326,02	237,49	439,13	502,40	879,34
19	Dla dorosłych .....	495,05	49,02	48,13	9,43	16,88	26,43	8,80	43,95
<b>20</b>	<b>Zasadnicze szkoły zawodowe.....</b>	<b>14 733,49</b>	<b>1 020,04</b>	<b>1 122,52</b>	<b>905,48</b>	<b>411,78</b>	<b>849,16</b>	<b>1 460,03</b>	<b>1 450,10</b>
21	Dla młodzieży.....	11 920,39	786,50	838,06	748,36	349,80	674,10	1 225,55	1 165,71
22	Specjalne .....	2 595,47	204,15	251,17	151,39	60,74	169,37	224,39	262,25
23	Dla dorosłych .....	217,63	29,39	33,29	5,73	1,24	5,69	10,09	22,14
<b>24</b>	<b>Licea ogólnokształcące.....</b>	<b>48 655,06</b>	<b>3 302,01</b>	<b>2 447,58</b>	<b>3 383,27</b>	<b>1 119,66</b>	<b>3 338,96</b>	<b>4 300,75</b>	<b>7 623,68</b>
25	Dla młodzieży.....	46 038,31	3 058,28	2 284,74	3 291,06	1 063,19	3 049,82	4 127,75	7 232,08
26	<i>w tym sportowe i mistrzostwa sportowego.....</i>	912,54	84,56	28,93	0,00	50,55	52,39	105,47	107,28
27	Specjalne .....	268,35	21,70	21,37	6,24	0,89	19,75	27,82	87,64
28	Dla dorosłych .....	2 348,40	222,03	141,47	85,97	55,58	269,39	145,18	303,96
<b>29</b>	<b>Uzupełniające licea ogólnokształcące .....</b>	<b>2 200,66</b>	<b>191,57</b>	<b>134,71</b>	<b>95,75</b>	<b>44,94</b>	<b>212,06</b>	<b>153,07</b>	<b>241,24</b>
30	Dla młodzieży.....	74,83	1,65	3,69	18,96	2,00	1,43	0,00	2,95
31	Specjalne .....	128,22	5,34	3,87	8,39	0,00	4,28	17,50	1,69
32	Dla dorosłych .....	1 997,61	184,58	127,15	68,40	42,94	206,35	135,57	236,60
<b>33</b>	<b>Licea profilowane.....</b>	<b>3 957,43</b>	<b>353,64</b>	<b>232,13</b>	<b>325,21</b>	<b>92,23</b>	<b>296,71</b>	<b>257,72</b>	<b>706,41</b>
34	Dla młodzieży.....	3 697,72	329,84	209,24	307,38	90,46	289,81	241,73	664,82
35	Specjalne .....	116,50	0,00	0,00	10,81	0,00	0,00	13,98	24,54
36	Dla dorosłych .....	143,21	23,80	22,89	7,02	1,77	6,90	2,01	17,05
<b>37</b>	<b>Technika.....</b>	<b>43 225,44</b>	<b>2 731,96</b>	<b>2 417,67</b>	<b>2 629,44</b>	<b>1 302,07</b>	<b>2 449,31</b>	<b>4 076,42</b>	<b>4 548,66</b>
38	Dla młodzieży.....	42 804,65	2 700,04	2 400,24	2 624,44	1 289,73	2 399,02	4 003,74	4 503,60
39	Specjalne .....	149,65	13,10	0,00	0,00	3,61	15,63	58,90	11,06
40	Dla dorosłych .....	271,14	18,82	17,43	5,00	8,73	34,66	13,78	34,00
<b>41</b>	<b>Technika uzupełniająca.....</b>	<b>1 505,39</b>	<b>69,82</b>	<b>93,88</b>	<b>103,73</b>	<b>17,88</b>	<b>94,51</b>	<b>117,03</b>	<b>201,02</b>
42	Dla młodzieży.....	293,64	7,67	28,58	56,15	5,27	16,40	11,30	34,48
43	Specjalne .....	61,78	0,00	10,52	1,80	1,73	4,99	5,81	7,99
44	Dla dorosłych .....	1 149,97	62,15	54,78	45,78	10,88	73,12	99,92	158,55
<b>45</b>	<b>Szkoły policealne .....</b>	<b>8 116,19</b>	<b>641,10</b>	<b>480,91</b>	<b>590,53</b>	<b>195,48</b>	<b>592,11</b>	<b>627,93</b>	<b>877,39</b>
46	Dla młodzieży.....	2 470,57	139,03	110,22	268,90	83,60	192,63	112,22	274,60
47	Specjalne .....	50,51	0,00	2,52	0,00	0,00	1,20	10,94	10,37
48	Dla dorosłych .....	5 595,11	502,07	368,17	321,63	111,88	398,28	504,77	592,42
<b>49</b>	<b>Kolegia nauczycielskie.....</b>	<b>451,58</b>	<b>24,37</b>	<b>0,00</b>	<b>4,28</b>	<b>0,00</b>	<b>92,02</b>	<b>0,00</b>	<b>115,37</b>
<b>50</b>	<b>Nauczycielskie kolegia języków obcych.....</b>	<b>1 177,86</b>	<b>88,10</b>	<b>105,80</b>	<b>58,90</b>	<b>0,00</b>	<b>80,40</b>	<b>58,50</b>	<b>129,77</b>
<b>51</b>	<b>Kolegia pracowników służb społecznych.....</b>	<b>135,30</b>	<b>15,10</b>	<b>14,96</b>	<b>28,80</b>	<b>0,00</b>	<b>0,00</b>	<b>0,00</b>	<b>9,85</b>
<b>52</b>	<b>Szkoły bibliotek. i animatorów kultury.....</b>	<b>67,65</b>	<b>35,48</b>	<b>0,00</b>	<b>0,00</b>	<b>0,00</b>	<b>0,00</b>	<b>0,00</b>	<b>0,00</b>
<b>53</b>	<b>Szkoły art. ogólnokształc. dające upr. zawodowe.</b>	<b>2 519,48</b>	<b>118,19</b>	<b>136,70</b>	<b>146,94</b>	<b>33,12</b>	<b>181,98</b>	<b>272,54</b>	<b>293,11</b>
<b>54</b>	<b>Szkoły artystyczne dające upr. zawodowe.....</b>	<b>2 275,97</b>	<b>228,46</b>	<b>86,14</b>	<b>110,00</b>	<b>43,75</b>	<b>143,60</b>	<b>229,12</b>	<b>390,97</b>
<b>55</b>	<b>Szkoły artyst. niedające uprawnień zawodowych.</b>	<b>5 134,05</b>	<b>381,36</b>	<b>172,30</b>	<b>295,73</b>	<b>195,03</b>	<b>390,05</b>	<b>579,52</b>	<b>547,76</b>
<b>56</b>	<b>Szkoły specjalne przysposabiające do pracy.....</b>	<b>2 747,86</b>	<b>192,17</b>	<b>218,49</b>	<b>197,25</b>	<b>77,78</b>	<b>164,77</b>	<b>196,19</b>	<b>374,46</b>

<sup>a</sup> W przeliczeniu na etaty. <sup>a</sup> Expressed in terms of full-time employees.

I WOJEWÓDZTW

Opolskie	Podkarpackie	Podlaskie	Pomorskie	Śląskie	Świętokrzyskie	Warmińsko-Mazurskie	Wielkopolskie	Zachodniopomorskie	SPECIFICATION	N o.
<b>1 996,92</b>	<b>3 562,80</b>	<b>2 029,44</b>	<b>3 737,21</b>	<b>8 711,94</b>	<b>1 817,25</b>	<b>2 231,97</b>	<b>6 876,44</b>	<b>2 679,19</b>	<b>Pre-primary education establishments ....</b>	<b>1</b>
1 826,41	2 575,77	1 590,80	2 747,38	8 005,55	1 242,89	1 734,93	5 798,76	2 128,37	Kindergartens .....	2
20,85	2,73	12,81	65,52	35,47	8,43	27,52	40,90	23,73	Special kindergartens.....	3
147,46	923,14	392,36	792,02	651,73	485,32	448,23	977,34	458,44	Pre-primary sections of primary schools	4
0,00	3,59	12,85	12,02	1,17	2,20	1,79	4,89	1,00	Pre-primary education group .....	5
2,20	57,57	20,62	120,27	18,02	78,41	19,50	54,55	67,65	Pre-primary point .....	6
<b>4 720,84</b>	<b>11 776,37</b>	<b>5 694,91</b>	<b>10 714,72</b>	<b>18 646,86</b>	<b>6 349,88</b>	<b>6 976,59</b>	<b>16 333,81</b>	<b>7 418,27</b>	<b>Primary schools.....</b>	<b>7</b>
4 494,06	11 458,81	5 501,23	10 206,81	17 525,64	6 149,64	6 643,67	15 592,75	7 105,48	For youth .....	8
30,08	125,60	0,00	222,41	267,86	0,00	18,29	155,83	131,24	of which: sports and sports masterclass ....	9
57,60	199,89	42,75	43,61	53,87	102,33	37,80	187,61	45,23	branch .....	10
0,00	92,63	0,00	33,55	158,64	0,00	58,72	126,66	121,39	arts.....	11
226,78	317,56	193,68	507,16	1 120,14	200,24	332,92	740,71	312,63	Special .....	12
0,00	0,00	0,00	0,75	1,08	0,00	0,00	0,35	0,16	For adults .....	13
<b>2 791,37</b>	<b>6 805,61</b>	<b>3 605,70</b>	<b>6 612,94</b>	<b>12 374,46</b>	<b>3 806,75</b>	<b>4 368,12</b>	<b>10 222,80</b>	<b>4 925,73</b>	<b>Lower secondary schools.....</b>	<b>14</b>
2 592,31	6 496,67	3 435,56	6 196,81	11 367,90	3 586,70	4 059,49	9 532,61	4 488,69	For youth .....	15
49,41	43,25	195,03	131,42	603,53	23,88	52,44	170,40	12,89	of which: sports and sports masterclass ...	16
9,43	19,80	48,73	192,58	103,75	26,66	98,28	200,25	51,46	with special job-training units.....	17
172,76	285,43	164,98	399,87	908,92	218,90	278,15	657,20	378,12	Special .....	18
26,30	23,51	5,16	16,26	97,64	1,15	30,48	32,99	58,92	For adults .....	19
<b>367,21</b>	<b>1 025,69</b>	<b>351,86</b>	<b>869,86</b>	<b>1 557,77</b>	<b>536,50</b>	<b>684,76</b>	<b>1 456,72</b>	<b>664,01</b>	<b>Basic vocational schools.....</b>	<b>20</b>
307,02	886,63	296,01	705,50	1 182,45	445,74	554,90	1 231,45	522,61	For youth .....	21
50,44	133,92	52,62	138,37	338,02	90,76	123,58	220,83	123,47	Special .....	22
9,75	5,14	3,23	25,99	37,30	0,00	6,28	4,44	17,93	For adults .....	23
<b>1 101,86</b>	<b>2 767,07</b>	<b>1 647,92</b>	<b>2 903,32</b>	<b>5 224,95</b>	<b>1 649,69</b>	<b>1 737,20</b>	<b>3 911,85</b>	<b>2 195,29</b>	<b>General upper secondary schools</b>	<b>24</b>
1 047,22	2 696,07	1 567,41	2 699,96	5 002,36	1 583,51	1 618,75	3 712,32	2 003,79	For youth .....	25
0,00	121,69	42,21	85,03	128,87	27,18	20,47	33,32	24,59	of which sports and sports masterclass ....	26
0,00	9,80	8,58	4,54	10,26	7,26	0,00	27,52	14,98	Special .....	27
54,64	61,20	71,93	198,82	212,33	58,92	118,45	172,01	176,52	For adults .....	28
<b>70,45</b>	<b>118,37</b>	<b>46,57</b>	<b>197,93</b>	<b>215,19</b>	<b>58,62</b>	<b>109,67</b>	<b>178,36</b>	<b>132,16</b>	<b>Supplem. general upper-secondary .....</b>	<b>29</b>
4,58	11,44	0,82	2,32	4,18	0,00	11,53	0,00	9,28	For youth .....	30
3,48	18,80	0,00	13,24	29,85	9,74	0,00	5,30	6,74	Special .....	31
62,39	88,13	45,75	182,37	181,16	48,88	98,14	173,06	116,14	For adults .....	32
<b>127,30</b>	<b>215,26</b>	<b>152,93</b>	<b>119,80</b>	<b>430,77</b>	<b>66,48</b>	<b>139,22</b>	<b>370,92</b>	<b>70,70</b>	<b>Specialized secondary schools.....</b>	<b>33</b>
108,16	210,17	152,30	113,86	386,87	55,09	131,12	348,94	57,93	For youth .....	34
0,00	5,09	0,00	3,42	32,51	4,49	5,50	5,51	10,65	Special .....	35
19,14	0,00	0,63	2,52	11,39	6,90	2,60	16,47	2,12	For adults .....	36
<b>1 164,58</b>	<b>2 983,17</b>	<b>1 633,47</b>	<b>2 490,42</b>	<b>5 379,21</b>	<b>1 828,75</b>	<b>1 792,74</b>	<b>3 969,70</b>	<b>1 827,87</b>	<b>Upper secondary technical schools.....</b>	<b>37</b>
1 156,90	2 975,30	1 611,92	2 463,80	5 315,68	1 815,56	1 785,95	3 941,14	1 817,59	For youth .....	38
0,00	0,00	0,00	5,42	24,58	3,32	4,24	8,28	1,51	Special .....	39
7,68	7,87	21,55	21,20	38,95	9,87	2,55	20,28	8,77	For adults .....	40
<b>31,27</b>	<b>95,31</b>	<b>30,49</b>	<b>86,73</b>	<b>234,75</b>	<b>75,46</b>	<b>51,78</b>	<b>161,77</b>	<b>39,96</b>	<b>Supplem. upper secondary technical.....</b>	<b>41</b>
0,00	37,48	12,78	18,57	33,96	9,80	5,35	4,45	11,40	For youth .....	42
0,00	0,00	0,00	0,00	3,94	7,10	7,50	8,40	2,00	Special .....	43
31,27	57,83	17,71	68,16	196,85	58,56	38,93	148,92	26,56	For adults .....	44
<b>189,58</b>	<b>447,81</b>	<b>296,66</b>	<b>444,51</b>	<b>1 054,07</b>	<b>261,24</b>	<b>314,41</b>	<b>762,77</b>	<b>339,69</b>	<b>Post-secondary schools.....</b>	<b>45</b>
37,04	218,67	131,36	83,57	346,90	61,58	85,69	241,46	83,10	For youth .....	46
0,00	5,84	0,00	2,01	7,21	0,00	1,03	8,28	1,11	Special .....	47
152,54	223,30	165,30	358,93	699,96	199,66	227,69	513,03	255,48	For adults .....	48
<b>0,00</b>	<b>22,35</b>	<b>16,74</b>	<b>0,00</b>	<b>151,28</b>	<b>0,00</b>	<b>0,00</b>	<b>0,00</b>	<b>25,17</b>	<b>Teacher training colleges .....</b>	<b>49</b>
<b>63,76</b>	<b>132,42</b>	<b>50,65</b>	<b>8,20</b>	<b>199,80</b>	<b>50,51</b>	<b>28,68</b>	<b>82,88</b>	<b>39,49</b>	<b>Foreign lang. teacher training colleges....</b>	<b>50</b>
<b>0,00</b>	<b>7,00</b>	<b>0,00</b>	<b>8,37</b>	<b>29,32</b>	<b>6,09</b>	<b>0,00</b>	<b>15,81</b>	<b>0,00</b>	<b>Colleges of social work.....</b>	<b>51</b>
<b>0,00</b>	<b>12,83</b>	<b>0,00</b>	<b>0,00</b>	<b>0,00</b>	<b>0,00</b>	<b>0,00</b>	<b>8,94</b>	<b>10,40</b>	<b>Schools for anim. of cult. and librarians ..</b>	<b>52</b>
<b>31,99</b>	<b>176,17</b>	<b>77,93</b>	<b>142,62</b>	<b>447,28</b>	<b>42,77</b>	<b>70,30</b>	<b>209,66</b>	<b>138,18</b>	<b>General art schools.....</b>	<b>53</b>
<b>59,83</b>	<b>161,33</b>	<b>70,42</b>	<b>115,73</b>	<b>289,67</b>	<b>31,35</b>	<b>55,44</b>	<b>163,12</b>	<b>97,04</b>	<b>Art schools leading to profess.certific.....</b>	<b>54</b>
<b>235,92</b>	<b>418,96</b>	<b>212,82</b>	<b>335,95</b>	<b>478,20</b>	<b>106,97</b>	<b>176,13</b>	<b>388,29</b>	<b>219,06</b>	<b>Art schools not leading to profess. certific.....</b>	<b>55</b>
<b>59,00</b>	<b>180,62</b>	<b>86,43</b>	<b>180,35</b>	<b>311,91</b>	<b>106,62</b>	<b>95,37</b>	<b>224,22</b>	<b>82,23</b>	<b>Special job-training schools.....</b>	<b>56</b>

TABL. 2(162). NAUCZYCIELE<sup>a</sup> WEDŁUG TYPÓW SZKÓŁ I ORGANU PROWADZĄCEGO  
TEACHERS<sup>a</sup> BY TYPE OF SCHOOLS AND SCHOOL GOVERNING AUTHORITY

Lp.	WYSZCZEGÓLNIENIE	Nauczyciele <i>Teachers</i>	Organ prowadzący				
			Ogółem <i>Grand total</i>	Jednostki administracji centralnej (rządowej) <i>government administration entities</i>	Sektor publiczny <i>Public sec</i>		
					Jednostki samorządu terytorialnego <i>local self-governing authority</i>		
			Razem <i>Total</i>	Województwa <i>voivodships</i>	Powiaty <i>powiats</i>		
1	Placówki wychowania przedszkolnego.....	68 746,47	59 701,43	78,29	59 623,14	23,96	198,46
2	Przedszkola.....	55 775,29	47 880,52	78,29	47 802,23	0,00	0,00
3	Przedszkola specjalne.....	639,21	481,37	0,00	481,37	15,46	63,23
4	Oddziały przedszkolne przy szkołach podstawowych.....	11 424,45	10 917,79	0,00	10 917,79	8,50	135,23
5	Zespół wychowania przedszkolnego.....	83,13	32,75	0,00	32,75	0,00	0,00
6	Punkt przedszkolny.....	824,39	389,00	0,00	389,00	0,00	0,00
7	<b>Szkoły podstawowe.....</b>	<b>178 399,10</b>	<b>170 627,21</b>	<b>709,07</b>	<b>169 918,14</b>	<b>332,62</b>	<b>8 626,98</b>
8	Dla młodzieży.....	170 522,66	163 099,77	694,08	162 405,69	6,44	1 574,64
9	w tym: sportowe i mistrzostwa sportowego.....	2 012,23	1 985,17	0,00	1 985,17	0,00	304,47
10	filialne.....	1 344,66	1 329,46	0,00	1 329,46	0,00	1,00
11	artystyczne.....	1 298,00	1 223,94	669,45	554,49	0,00	433,37
12	Specjalne.....	7 872,85	7 524,20	12,99	7 511,21	326,18	7 051,26
13	Dla dorosłych.....	3,59	3,24	2,00	1,24	0,00	1,08
14	<b>Gimnazja.....</b>	<b>110 314,33</b>	<b>104 504,86</b>	<b>233,23</b>	<b>104 271,63</b>	<b>356,11</b>	<b>8 790,25</b>
15	Dla młodzieży.....	102 894,73	97 449,76	120,61	97 329,15	9,86	2 490,39
16	w tym: sportowe i mistrzostwa sportowego.....	2 252,42	2 125,19	0,00	2 125,19	0,00	561,87
17	z oddziałami przysposabiającymi do pracy.....	1 174,58	1 027,23	29,99	997,24	0,00	22,42
18	Specjalne.....	6 924,55	6 714,79	99,72	6 615,07	346,25	6 170,67
19	Dla dorosłych.....	495,05	340,31	12,90	327,41	0,00	129,19
20	<b>Zasadnicze szkoły zawodowe.....</b>	<b>14 733,49</b>	<b>13 941,02</b>	<b>400,05</b>	<b>13 540,97</b>	<b>120,95</b>	<b>13 188,33</b>
21	Dla młodzieży.....	11 920,39	11 252,79	253,56	10 999,23	0,00	10 775,47
22	Specjalne.....	2 595,47	2 513,18	63,98	2 449,20	120,95	2 323,38
23	Dla dorosłych.....	217,63	175,05	82,51	92,54	0,00	89,48
24	<b>Licea ogólnokształcące.....</b>	<b>48 655,06</b>	<b>42 911,57</b>	<b>17,91</b>	<b>42 893,66</b>	<b>109,91</b>	<b>40 021,72</b>
25	Dla młodzieży.....	46 038,31	42 017,43	13,89	42 003,54	63,95	39 205,36
26	w tym sportowe i mistrzostwa sportowego.....	912,54	736,70	0,00	736,70	10,77	682,60
27	Specjalne.....	268,35	248,99	0,00	248,99	43,64	205,35
28	Dla dorosłych.....	2 348,40	645,15	4,02	641,13	2,32	611,01
29	<b>Uzupełniające licea ogólnokształcące.....</b>	<b>2 200,66</b>	<b>820,04</b>	<b>8,68</b>	<b>811,36</b>	<b>10,18</b>	<b>768,56</b>
30	Dla młodzieży.....	74,83	73,44	0,00	73,44	0,00	73,44
31	Specjalne.....	128,22	123,94	0,00	123,94	4,93	119,01
32	Dla dorosłych.....	1 997,61	622,66	8,68	613,98	5,25	576,11
33	<b>Licea profilowane.....</b>	<b>3 957,43</b>	<b>3 700,37</b>	<b>0,00</b>	<b>3 700,37</b>	<b>35,31</b>	<b>3 579,30</b>
34	Dla młodzieży.....	3 697,72	3 560,45	0,00	3 560,45	28,48	3 446,21
35	Specjalne.....	116,50	105,41	0,00	105,41	6,83	98,58
36	Dla dorosłych.....	143,21	34,51	0,00	34,51	0,00	34,51
37	<b>Technika.....</b>	<b>43 225,44</b>	<b>41 741,00</b>	<b>1 088,17</b>	<b>40 652,83</b>	<b>108,55</b>	<b>39 978,04</b>
38	Dla młodzieży.....	42 804,65	41 499,69	1 076,25	40 423,44	84,86	39 773,31
39	Specjalne.....	149,65	120,53	0,00	120,53	23,69	96,84
40	Dla dorosłych.....	271,14	120,78	11,92	108,86	0,00	107,89
41	<b>Technika uzupełniająca.....</b>	<b>1 505,39</b>	<b>1 072,24</b>	<b>45,99</b>	<b>1 026,25</b>	<b>30,04</b>	<b>980,23</b>
42	Dla młodzieży.....	293,64	289,69	8,82	280,87	0,00	280,87
43	Specjalne.....	61,78	61,78	0,00	61,78	22,45	39,33
44	Dla dorosłych.....	1 149,97	720,77	37,17	683,60	7,59	660,03
45	<b>Szkoły policealne.....</b>	<b>8 116,19</b>	<b>3 273,31</b>	<b>158,12</b>	<b>3 115,19</b>	<b>1 752,38</b>	<b>1 334,68</b>
46	Dla młodzieży.....	2 470,57	1 876,42	1,37	1 875,05	1 484,71	386,49
47	Specjalne.....	50,51	44,03	0,00	44,03	8,63	35,40
48	Dla dorosłych.....	5 595,11	1 352,86	156,75	1 196,11	259,04	912,79
49	<b>Kolegia nauczycielskie.....</b>	<b>451,58</b>	<b>426,38</b>	<b>0,00</b>	<b>426,38</b>	<b>426,38</b>	<b>0,00</b>
50	<b>Nauczycielskie kolegia języków obcych.....</b>	<b>1 177,86</b>	<b>927,42</b>	<b>0,00</b>	<b>927,42</b>	<b>903,66</b>	<b>23,76</b>
51	<b>Kolegia pracowników służb społecznych.....</b>	<b>135,30</b>	<b>125,28</b>	<b>0,00</b>	<b>125,28</b>	<b>125,28</b>	<b>0,00</b>
52	<b>Szkoły bibliotekarskie i animatorów kultury.....</b>	<b>67,65</b>	<b>57,25</b>	<b>57,25</b>	<b>0,00</b>	<b>0,00</b>	<b>0,00</b>
53	<b>Szkoły art.e ogólnokszt. dające upr. zawodowe.....</b>	<b>2 519,48</b>	<b>2 391,78</b>	<b>1 721,02</b>	<b>670,76</b>	<b>0,00</b>	<b>665,42</b>
54	<b>Szkoły artystyczne dające uprawnienia zawodowe.....</b>	<b>2 275,97</b>	<b>1 865,31</b>	<b>1 497,71</b>	<b>367,60</b>	<b>0,00</b>	<b>344,37</b>
55	<b>Szkoły art. niedające uprawnień zawodowych.....</b>	<b>5 134,05</b>	<b>4 624,19</b>	<b>3 630,14</b>	<b>994,05</b>	<b>0,00</b>	<b>804,58</b>
56	<b>Szkoły specjalne przysposabiające do pracy.....</b>	<b>2 747,86</b>	<b>2 678,61</b>	<b>0,00</b>	<b>2 678,61</b>	<b>55,07</b>	<b>2 607,73</b>

a W przeliczeniu na etaty. a Expressed in terms of full-time employees.

School governing authority					SPECIFICATION	No.
ny tor	Sektor prywatny		Private sector			
go ty	Ogółem	Organizacje społeczne i stowarzyszenia	Organizacje wyznaniowe	Pozostale		
Gminy gminas	Grand total	social organizations and associations	religious organizations	other		
<b>59 400,72</b>	<b>9 045,04</b>	<b>1 225,82</b>	<b>1 413,31</b>	<b>6 405,91</b>	<b>Pre-primary education establishments.....</b>	<b>1</b>
47 802,23	7 894,77	605,79	1 368,20	5 920,78	Kindergartens .....	2
402,68	157,84	124,24	7,00	26,60	Special kindergartens.....	3
10 774,06	506,66	331,89	34,12	140,65	Pre-primary sections of primary schools.....	4
32,75	50,38	25,55	0,00	24,83	Pre-primary education group.....	5
389,00	435,39	138,35	3,99	293,05	Pre-primary point.....	6
<b>160 958,54</b>	<b>7 771,89</b>	<b>4 433,32</b>	<b>938,27</b>	<b>2 400,30</b>	<b>Primary schools.....</b>	<b>7</b>
160 824,61	7 422,89	4 252,72	838,57	2 331,60	For youth.....	8
1 680,70	27,06	7,05	0,00	20,01	of which: sports and sports masterclass .....	9
1 328,46	15,20	0,00	0,00	15,20	branch .....	10
121,12	74,06	0,00	16,54	57,52	arts.....	11
133,77	348,65	180,60	99,70	68,35	Special .....	12
0,16	0,35	0,00	0,00	0,35	For adults.....	13
<b>95 125,27</b>	<b>5 809,47</b>	<b>2 680,74</b>	<b>1 415,95</b>	<b>1 712,78</b>	<b>Lower secondary schools.....</b>	<b>14</b>
94 828,90	5 444,97	2 540,93	1 316,26	1 587,78	For youth.....	15
1 563,32	127,23	49,27	0,00	77,96	of which: sports and sports masterclass .....	16
974,82	147,35	97,56	0,00	49,79	with special job-training units .....	17
98,15	209,76	69,99	99,69	40,08	Special .....	18
198,22	154,74	69,82	0,00	84,92	For adults.....	19
<b>231,69</b>	<b>792,47</b>	<b>409,23</b>	<b>77,68</b>	<b>305,56</b>	<b>Basic vocational schools.....</b>	<b>20</b>
223,76	667,60	349,19	38,37	280,04	For youth.....	21
4,87	82,29	41,21	39,31	1,77	Special .....	22
3,06	42,58	18,83	0,00	23,75	For adults.....	23
<b>2 762,03</b>	<b>5 743,49</b>	<b>1 647,35</b>	<b>1 098,98</b>	<b>2 997,16</b>	<b>General upper secondary schools.....</b>	<b>24</b>
2 734,23	4 020,88	1 440,13	1 091,54	1 489,21	For youth.....	25
43,33	175,84	57,96	0,00	117,88	of which sports and sports masterclass .....	26
0,00	19,36	9,70	4,96	4,70	Special .....	27
27,80	1 703,25	197,52	2,48	1 503,25	For adults.....	28
<b>32,62</b>	<b>1 380,62</b>	<b>142,79</b>	<b>5,27</b>	<b>1 232,56</b>	<b>Supplementary general upper-secondary schools.....</b>	<b>29</b>
0,00	1,39	1,39	0,00	0,00	For youth.....	30
0,00	4,28	0,00	4,28	0,00	Special .....	31
32,62	1 374,95	141,40	0,99	1 232,56	For adults.....	32
<b>85,76</b>	<b>257,06</b>	<b>75,06</b>	<b>11,09</b>	<b>170,91</b>	<b>Specialized secondary schools.....</b>	<b>33</b>
85,76	137,27	63,24	0,00	74,03	For youth.....	34
0,00	11,09	0,00	11,09	0,00	Special .....	35
0,00	108,70	11,82	0,00	96,88	For adults.....	36
<b>566,24</b>	<b>1 484,44</b>	<b>648,53</b>	<b>87,67</b>	<b>748,24</b>	<b>Upper secondary technical schools.....</b>	<b>37</b>
565,27	1 304,96	588,66	76,72	639,58	For youth.....	38
0,00	29,12	21,65	7,47	0,00	Special .....	39
0,97	150,36	38,22	3,48	108,66	For adults.....	40
<b>15,98</b>	<b>433,15</b>	<b>94,88</b>	<b>0,00</b>	<b>338,27</b>	<b>Supplementary upper secondary technical schools.....</b>	<b>41</b>
0,00	3,95	1,49	0,00	2,46	For youth.....	42
0,00	0,00	0,00	0,00	0,00	Special .....	43
15,98	429,20	93,39	0,00	335,81	For adults.....	44
<b>28,13</b>	<b>4 842,88</b>	<b>534,21</b>	<b>1,66</b>	<b>4 307,01</b>	<b>Post-secondary schools.....</b>	<b>45</b>
3,85	594,15	185,56	0,00	408,59	For youth.....	46
0,00	6,48	1,59	0,00	4,89	Special .....	47
24,28	4 242,25	347,06	1,66	3 893,53	For adults.....	48
<b>0,00</b>	<b>25,20</b>	<b>8,46</b>	<b>0,00</b>	<b>16,74</b>	<b>Teacher training colleges.....</b>	<b>49</b>
<b>0,00</b>	<b>250,44</b>	<b>95,57</b>	<b>0,00</b>	<b>154,87</b>	<b>Foreign language teacher training colleges.....</b>	<b>50</b>
<b>0,00</b>	<b>10,02</b>	<b>0,00</b>	<b>0,00</b>	<b>10,02</b>	<b>Colleges of social work.....</b>	<b>51</b>
<b>0,00</b>	<b>10,40</b>	<b>0,00</b>	<b>0,00</b>	<b>10,40</b>	<b>Schools for animators of culture and librarians.....</b>	<b>52</b>
5,34	127,70	49,00	17,56	61,14	General art schools leading to professional certification .....	53
23,23	410,66	77,09	37,03	296,54	Art schools leading to professional certification .....	54
189,47	509,86	142,64	1,73	365,49	Art schools not leading to professional certification .....	55
<b>15,81</b>	<b>69,25</b>	<b>44,10</b>	<b>23,24</b>	<b>1,91</b>	<b>Special job-training schools.....</b>	<b>56</b>

TABL. 3(163). NAUCZYCIELE PEŁNOZATRUDNIENI I NIEPEŁNOZATRUDNIENI<sup>a</sup> WEDŁUG TYPÓW SZKÓŁ,  
FULL - TIME AND PART-TIME TEACHERS<sup>a</sup> BY TYPE OF SCHOOL, DEGREE OF PROFESSIONAL

Lp.	WYSZCZEGÓLNIENIE	Ogółem Grand total			Stopień awansu zawodowego				
		ogółem total	miasto urban areas	wieś rural areas	stażysta		trainee		kon
					ogółem total	miasto urban areas	wieś rural areas	ogółem total	
<b>1</b>	<b>Placówki wychowania przedszkolnego</b>	<b>68 746,47</b>	<b>49 797,60</b>	<b>18 948,87</b>	<b>6 487,60</b>	<b>4 772,01</b>	<b>1 715,59</b>	<b>14 572,49</b>	
2	Przedszkola	55 775,29	45 118,37	10 656,92	5 425,16	4 380,93	1 044,23	12 077,27	
3	Przedszkola specjalne .....	639,21	615,94	23,27	64,50	61,77	2,73	173,69	
4	Oddziały przedszkolne przy szkołach podstawowych.....	11 424,45	3 815,81	7 608,64	817,72	294,19	523,53	2 170,24	
5	Zespół wychowania przedszkolnego .....	83,13	7,49	75,64	14,05	1,00	13,05	11,77	
6	Punkt przedszkolny .....	824,39	239,99	584,40	166,17	34,12	132,05	139,52	
<b>7</b>	<b>Szkoły podstawowe .....</b>	<b>178 399,10</b>	<b>95 602,84</b>	<b>82 796,26</b>	<b>6 462,18</b>	<b>3 277,76</b>	<b>3 184,42</b>	<b>30 843,51</b>	
8	Dla młodzieży .....	170 522,66	88 628,96	81 893,70	6 062,61	2 938,72	3 123,89	28 853,29	
9	w tym: sportowe i mistrzostwa sportowego .....	2 012,23	1 964,94	47,29	81,51	79,18	2,33	372,37	
10	filialne .....	1 344,66	41,73	1 302,93	49,75	1,20	48,55	189,30	
11	artystyczne.....	1 298,00	1 294,13	3,87	58,73	58,73	0,00	217,50	
12	Specjalne .....	7 872,85	6 971,54	901,31	399,53	339,00	60,53	1 989,41	
13	Dla dorosłych .....	3,59	2,34	1,25	0,04	0,04	0,00	0,81	
<b>14</b>	<b>Gimnazja .....</b>	<b>110 314,33</b>	<b>71 629,64</b>	<b>38 684,69</b>	<b>4 229,76</b>	<b>2 749,87</b>	<b>1 479,89</b>	<b>21 650,88</b>	
15	Dla młodzieży .....	102 894,73	65 126,34	37 768,39	3 890,19	2 462,79	1 427,40	20 150,58	
16	w tym: sportowe i mistrzostwa sportowego .....	2 252,42	2 221,48	30,94	98,81	97,81	1,00	505,61	
17	z oddziałami przysposabiającymi do pracy.....	1 174,58	1 073,81	100,77	52,10	47,55	4,55	250,98	
18	Specjalne .....	6 924,55	6 032,79	891,76	319,03	268,43	50,60	1 390,66	
19	Dla dorosłych .....	495,05	470,51	24,54	20,54	18,65	1,89	109,64	
<b>20</b>	<b>Zasadnicze szkoły zawodowe .....</b>	<b>14 733,49</b>	<b>13 623,96</b>	<b>1 109,53</b>	<b>731,93</b>	<b>668,37</b>	<b>63,56</b>	<b>3 425,18</b>	
21	Dla młodzieży .....	11 920,39	11 059,40	860,99	570,19	526,11	44,08	2 842,22	
22	Specjalne .....	2 595,47	2 357,44	238,03	150,59	131,96	18,63	550,06	
23	Dla dorosłych .....	217,63	207,12	10,51	11,15	10,30	0,85	32,90	
<b>24</b>	<b>Licea ogólnokształcące .....</b>	<b>48 655,06</b>	<b>46 850,21</b>	<b>1 804,85</b>	<b>1 411,55</b>	<b>1 337,50</b>	<b>74,05</b>	<b>9 022,36</b>	
25	Dla młodzieży .....	46 038,31	44 393,92	1 644,39	1 330,72	1 262,32	68,40	8 566,56	
26	w tym sportowe i mistrzostwa sportowego .....	912,54	892,74	19,80	37,07	35,63	1,44	182,82	
27	Specjalne .....	268,35	241,33	27,02	16,19	14,34	1,85	54,54	
28	Dla dorosłych .....	2 348,40	2 214,96	133,44	64,64	60,84	3,80	401,26	
<b>29</b>	<b>Uzupełniające licea ogólnokształcące .....</b>	<b>2 200,66</b>	<b>2 034,20</b>	<b>166,46</b>	<b>64,43</b>	<b>58,27</b>	<b>6,16</b>	<b>386,86</b>	
30	Dla młodzieży .....	74,83	71,12	3,71	1,64	1,42	0,22	20,65	
31	Specjalne .....	128,22	119,49	8,73	4,99	4,64	0,35	24,62	
32	Dla dorosłych .....	1 997,61	1 843,59	154,02	57,80	52,21	5,59	341,59	
<b>33</b>	<b>Licea profilowane.....</b>	<b>3 957,43</b>	<b>3 812,94</b>	<b>144,49</b>	<b>125,17</b>	<b>121,87</b>	<b>3,30</b>	<b>930,90</b>	
34	Dla młodzieży .....	3 697,72	3 564,60	133,12	112,21	109,35	2,86	884,09	
35	Specjalne .....	116,50	116,50	0,00	6,61	6,61	0,00	25,70	
36	Dla dorosłych .....	143,21	131,84	11,37	6,35	5,91	0,44	21,11	
<b>37</b>	<b>Technika.....</b>	<b>43 225,44</b>	<b>38 597,10</b>	<b>4 628,34</b>	<b>1 737,52</b>	<b>1 533,30</b>	<b>204,22</b>	<b>9 963,56</b>	
38	Dla młodzieży .....	42 804,65	38 236,13	4 568,52	1 721,40	1 519,18	202,22	9 898,92	
39	Specjalne .....	149,65	138,59	11,06	7,00	6,42	0,58	25,08	
40	Dla dorosłych .....	271,14	222,38	48,76	9,12	7,70	1,42	39,56	
<b>41</b>	<b>Technika uzupełniająca.....</b>	<b>1 505,39</b>	<b>1 392,90</b>	<b>112,49</b>	<b>66,84</b>	<b>63,14</b>	<b>3,70</b>	<b>277,05</b>	
42	Dla młodzieży .....	293,64	285,99	7,65	13,65	13,65	0,00	66,75	
43	Specjalne .....	61,78	58,13	3,65	3,66	3,66	0,00	12,62	
44	Dla dorosłych .....	1 149,97	1 048,78	101,19	49,53	45,83	3,70	197,68	
<b>45</b>	<b>Szkoły policealne .....</b>	<b>8 116,19</b>	<b>7 806,08</b>	<b>310,11</b>	<b>600,30</b>	<b>562,37</b>	<b>37,93</b>	<b>1 578,34</b>	
46	Dla młodzieży .....	2 470,57	2 404,53	66,04	184,05	170,53	13,52	652,85	
47	Specjalne .....	50,51	49,48	1,03	6,16	6,16	0,00	8,02	
48	Dla dorosłych .....	5 595,11	5 352,07	243,04	410,09	385,68	24,41	917,47	
<b>49</b>	<b>Kolegia nauczycielskie.....</b>	<b>451,58</b>	<b>451,58</b>	<b>0,00</b>	<b>11,79</b>	<b>11,79</b>	<b>0,00</b>	<b>58,70</b>	
<b>50</b>	<b>Nauczycielskie kolegia języków obcych.....</b>	<b>1 177,86</b>	<b>1 165,28</b>	<b>12,58</b>	<b>26,13</b>	<b>26,13</b>	<b>0,00</b>	<b>208,72</b>	
<b>51</b>	<b>Kolegia pracowników służb społecznych.....</b>	<b>135,30</b>	<b>135,30</b>	<b>0,00</b>	<b>13,70</b>	<b>13,70</b>	<b>0,00</b>	<b>35,83</b>	
<b>52</b>	<b>Szkoły bibliotekarskie i animatorów kultury.....</b>	<b>67,65</b>	<b>67,65</b>	<b>0,00</b>	<b>3,08</b>	<b>3,08</b>	<b>0,00</b>	<b>13,68</b>	
<b>53</b>	<b>Szkoły artystyczne ogólnokształcące dające upr.zawodowe.....</b>	<b>2 519,48</b>	<b>2 495,04</b>	<b>24,44</b>	<b>93,70</b>	<b>91,64</b>	<b>2,06</b>	<b>579,83</b>	
<b>54</b>	<b>Szkoły artystyczne dające upr. zawodowe .....</b>	<b>2 275,97</b>	<b>2 271,01</b>	<b>4,96</b>	<b>98,24</b>	<b>98,24</b>	<b>0,00</b>	<b>492,46</b>	
<b>55</b>	<b>Szkoły artystyczne niedające uprawnień zawodowych .....</b>	<b>5 134,05</b>	<b>4 994,59</b>	<b>139,46</b>	<b>332,28</b>	<b>312,35</b>	<b>19,93</b>	<b>968,53</b>	
<b>56</b>	<b>Szkoły specjalne przysposabiające do pracy .....</b>	<b>2 747,86</b>	<b>2 328,25</b>	<b>419,61</b>	<b>104,75</b>	<b>84,12</b>	<b>20,63</b>	<b>664,10</b>	

a W przeliczeniu na etaty. b „ogółem” razem z nauczycielami bez stopnia awansu zawodowego a Expressed in terms of full-time employees.

**STOPNIA AWANSU ZAWODOWEGO ORAZ W PODZIALE NA MIASTO I WIEŚ**  
**PROMOTION IN URBAN AND RURAL AREAS**

Degree of professional promotion								SPECIFICATION	No.
traktowy <i>contractual</i>		mianowany <i>appointed</i>			dyplomowany <i>chartered</i>				
miasto <i>urban areas</i>	wieś <i>rural areas</i>	ogółem <i>total</i>	miasto <i>urban areas</i>	wieś <i>rural areas</i>	ogółem <i>total</i>	miasto <i>urban areas</i>	wieś <i>rural areas</i>		
<b>10 626,38</b>	<b>3 946,11</b>	<b>23 768,70</b>	<b>16 942,89</b>	<b>6 825,81</b>	<b>21 002,31</b>	<b>15 284,96</b>	<b>5 717,35</b>	<b>Pre-primary education establishments .....</b>	<b>1</b>
9 646,43	2 430,84	19 031,84	15 407,43	3 624,41	16 809,46	13 725,72	3 083,74	Kindergartens .....	2
164,13	9,56	187,76	182,46	5,30	173,18	167,50	5,68	Special kindergartens.....	3
790,15	1 380,09	4 374,84	1 303,69	3 071,15	3 930,01	1 365,33	2 564,68	Pre-primary sections of primary schools.....	4
0,33	11,44	20,97	1,60	19,37	12,66	0,22	12,44	Pre-primary education group .....	5
25,34	114,18	153,29	47,71	105,58	77,00	26,19	50,81	Pre-primary point .....	6
<b>16 302,52</b>	<b>14 540,99</b>	<b>53 515,18</b>	<b>27 431,64</b>	<b>26 083,54</b>	<b>86 639,85</b>	<b>48 104,40</b>	<b>38 535,45</b>	<b>Primary schools .....</b>	<b>7</b>
14 534,06	14 319,23	51 050,80	25 275,22	25 775,58	83 700,14	45 460,33	38 239,81	For youth .....	8
358,20	14,17	549,42	538,37	11,05	1 004,10	984,36	19,74	of which: sports and sports masterclass .....	9
3,40	185,90	513,22	18,82	494,40	587,53	18,31	569,22	branch .....	10
214,73	2,77	552,86	552,09	0,77	459,00	458,67	0,33	arts.....	11
1 767,65	221,76	2 463,53	2 155,89	307,64	2 937,88	2 643,17	294,71	Special .....	12
0,81	0,00	0,85	0,53	0,32	1,83	0,90	0,93	For adults .....	13
<b>13 786,80</b>	<b>7 864,08</b>	<b>33 073,92</b>	<b>21 397,04</b>	<b>11 676,88</b>	<b>50 761,48</b>	<b>33 275,80</b>	<b>17 485,68</b>	<b>Lower secondary schools.....</b>	<b>14</b>
12 471,89	7 678,69	30 682,13	19 341,52	11 340,61	47 688,60	30 514,17	17 174,43	For youth.....	15
500,27	5,34	652,10	644,05	8,05	978,20	963,32	14,88	of which: sports and sports masterclass .....	16
223,15	27,83	362,89	334,95	27,94	489,32	449,40	39,92	with special job-training units.....	17
1 209,95	180,71	2 203,31	1 876,51	326,80	2 904,30	2 601,55	302,75	Special .....	18
104,96	4,68	188,48	179,01	9,47	168,58	160,08	8,50	For adults .....	19
<b>3 147,79</b>	<b>277,39</b>	<b>5 255,73</b>	<b>4 835,26</b>	<b>420,47</b>	<b>5 100,64</b>	<b>4 765,41</b>	<b>335,23</b>	<b>Basic vocational schools.....</b>	<b>20</b>
2 618,15	224,07	4 342,94	4 025,77	317,17	4 019,32	3 748,51	270,81	For youth.....	21
498,61	51,45	828,12	729,57	98,55	1 003,73	942,35	61,38	Special .....	22
31,03	1,87	84,67	79,92	4,75	77,59	74,55	3,04	For adults .....	23
<b>8 574,94</b>	<b>447,42</b>	<b>14 422,51</b>	<b>13 859,36</b>	<b>563,15</b>	<b>23 421,52</b>	<b>22 712,71</b>	<b>708,81</b>	<b>General upper secondary schools.....</b>	<b>24</b>
8 150,53	416,03	13 519,63	13 016,60	503,03	22 341,81	21 695,82	645,99	For youth.....	25
178,41	4,41	285,85	280,17	5,68	382,65	374,38	8,27	of which sports and sports masterclass .....	26
48,68	5,86	92,52	81,78	10,74	100,07	91,83	8,24	Special .....	27
375,73	25,53	810,36	760,98	49,38	979,64	925,06	54,58	For adults.....	28
<b>356,59</b>	<b>30,27</b>	<b>729,38</b>	<b>671,59</b>	<b>57,79</b>	<b>940,45</b>	<b>868,78</b>	<b>71,67</b>	<b>Supplementary general upper-secondary schools ..</b>	<b>29</b>
19,21	1,44	21,60	20,17	1,43	30,60	29,98	0,62	For youth.....	30
23,14	1,48	37,32	33,94	3,38	59,16	56,00	3,16	Special .....	31
314,24	27,35	670,46	617,48	52,98	850,69	782,80	67,89	For adults .....	32
<b>883,17</b>	<b>47,73</b>	<b>1 250,47</b>	<b>1 198,09</b>	<b>52,38</b>	<b>1 624,28</b>	<b>1 583,83</b>	<b>40,45</b>	<b>Specialized secondary schools.....</b>	<b>33</b>
838,69	45,40	1 166,59	1 119,24	47,35	1 518,57	1 481,69	36,88	For youth.....	34
25,70	0,00	32,37	32,37	0,00	49,73	49,73	0,00	Special .....	35
18,78	2,33	51,51	46,48	5,03	55,98	52,41	3,57	For adults .....	36
<b>8 677,80</b>	<b>1 285,76</b>	<b>13 081,07</b>	<b>11 581,84</b>	<b>1 499,23</b>	<b>18 066,69</b>	<b>16 464,48</b>	<b>1 602,21</b>	<b>Upper secondary technical schools.....</b>	<b>37</b>
8 622,45	1 276,47	12 940,66	11 464,19	1 476,47	17 895,05	16 317,49	1 577,56	For youth.....	38
21,88	3,20	44,23	41,51	2,72	67,01	62,45	4,56	Special .....	39
33,47	6,09	96,18	76,14	20,04	104,63	84,54	20,09	For adults .....	40
<b>254,05</b>	<b>23,00</b>	<b>474,01</b>	<b>433,93</b>	<b>40,08</b>	<b>637,92</b>	<b>593,00</b>	<b>44,92</b>	<b>Supplement. upper secondary technical schools....</b>	<b>41</b>
64,57	2,18	80,80	77,89	2,91	130,07	127,51	2,56	For youth.....	42
12,16	0,46	15,72	14,11	1,61	29,53	27,95	1,58	Special .....	43
177,32	20,36	377,49	341,93	35,56	478,32	437,54	40,78	For adults .....	44
<b>1 502,91</b>	<b>75,43</b>	<b>1 722,80</b>	<b>1 632,41</b>	<b>90,39</b>	<b>1 848,50</b>	<b>1 752,67</b>	<b>95,83</b>	<b>Post-secondary schools.....</b>	<b>45</b>
636,45	16,40	541,46	530,61	10,85	594,98	573,76	21,22	For youth.....	46
8,02	0,00	13,57	13,57	0,00	19,78	18,75	1,03	Special .....	47
858,44	59,03	1 167,77	1 088,23	79,54	1 233,74	1 160,16	73,58	For adults .....	48
<b>58,70</b>	<b>0,00</b>	<b>166,34</b>	<b>166,34</b>	<b>0,00</b>	<b>190,76</b>	<b>190,76</b>	<b>0,00</b>	<b>Teacher training colleges .....</b>	<b>49</b>
<b>204,15</b>	<b>4,57</b>	<b>429,34</b>	<b>424,65</b>	<b>4,69</b>	<b>378,65</b>	<b>375,33</b>	<b>3,32</b>	<b>Foreign language teacher training colleges.....</b>	<b>50</b>
<b>35,83</b>	<b>0,00</b>	<b>35,40</b>	<b>35,40</b>	<b>0,00</b>	<b>44,06</b>	<b>44,06</b>	<b>0,00</b>	<b>Colleges of social work.....</b>	<b>51</b>
<b>13,68</b>	<b>0,00</b>	<b>23,75</b>	<b>23,75</b>	<b>0,00</b>	<b>27,14</b>	<b>27,14</b>	<b>0,00</b>	<b>Schools for animators of culture and librarians.....</b>	<b>52</b>
<b>573,55</b>	<b>6,28</b>	<b>986,77</b>	<b>977,84</b>	<b>8,93</b>	<b>817,98</b>	<b>811,81</b>	<b>6,17</b>	<b>General art schools .....</b>	<b>53</b>
<b>491,63</b>	<b>0,83</b>	<b>843,21</b>	<b>842,18</b>	<b>1,03</b>	<b>652,46</b>	<b>651,86</b>	<b>0,60</b>	<b>Art schools leading to professional certification .....</b>	<b>54</b>
<b>939,85</b>	<b>28,68</b>	<b>2 220,58</b>	<b>2 177,36</b>	<b>43,22</b>	<b>1 382,20</b>	<b>1 353,57</b>	<b>28,63</b>	<b>Art schools not leading to profess. certification.....</b>	<b>55</b>
<b>578,58</b>	<b>85,52</b>	<b>862,76</b>	<b>690,82</b>	<b>171,94</b>	<b>1 098,43</b>	<b>960,17</b>	<b>138,26</b>	<b>Special job-training schools.....</b>	<b>56</b>

b "grand total" includes teachers without professional promotion degree.

TABL. 4(164). NAUCZYCIELE <sup>a</sup> WEDŁUG WOJEWÓDZTW, STOPNIA AWANSU ZAWODOWEGO ORAZ W PODZIALE  
 TEACHERS <sup>a</sup> BY VOIVODSHIPS, DEGREE OF PROFESSIONAL PROMOTION IN URBAN AND RU

Lp.	WYSZCZEGÓLNIENIE	Ogółem <i>Grand total</i>					Stopień		
		ogółem <i>grand total</i>	miasto <i>urban areas</i>	w tym kobiety <i>of which women</i>	wieś <i>rural areas</i>	w tym kobiety <i>of which women</i>	stażysta <i>trainee</i>		
							ogółem <i>total</i>	miasto <i>urban areas</i>	wieś <i>rural areas</i>
1	<b>POLSKA POLAND</b>	<b>494 906,81</b>	<b>345 516,55</b>	<b>273 518,46</b>	<b>149 390,26</b>	<b>123 775,64</b>	<b>22 624,77</b>	<b>15 806,33</b>	<b>6 818,44</b>
2	Dolnośląskie.....	33 171,89	26 444,35	21 002,56	6 727,54	5 617,48	1 677,18	1 293,45	383,73
3	Kujawsko-pomorskie.....	27 323,27	19 241,80	14 875,14	8 081,47	6 520,30	1 106,80	774,45	332,35
4	Lubelskie.....	30 773,30	17 873,80	13 714,35	12 899,50	10 536,16	1 231,58	706,71	524,87
5	Lubuskie.....	12 838,88	9 905,12	7 632,19	2 933,76	2 382,01	678,17	525,37	152,80
6	Łódzkie.....	31 078,67	22 129,69	17 826,47	8 948,98	7 577,40	1 298,24	920,51	377,73
7	Małopolskie.....	45 557,14	27 040,11	21 113,29	18 517,03	15 221,58	2 203,47	1 296,89	906,58
8	Mazowieckie.....	67 364,16	47 733,02	39 061,28	19 631,14	16 551,41	3 624,98	2 672,12	952,86
9	Opolskie.....	13 025,93	8 919,39	6 957,27	4 106,54	3 472,21	582,71	384,59	198,12
10	Podkarpackie.....	30 922,06	16 930,69	12 532,12	13 991,37	11 104,49	1 102,97	573,78	529,19
11	Podlaskie.....	16 058,74	11 689,34	9 178,88	4 369,40	3 542,48	641,10	473,56	167,54
12	Pomorskie.....	29 015,76	20 978,03	16 704,23	8 037,73	6 655,69	1 475,71	1 052,23	423,48
13	Śląskie.....	55 811,12	45 708,25	37 177,57	10 102,87	8 648,82	2 342,75	1 906,39	436,36
14	Świętokrzyskie.....	16 819,50	9 867,93	7 630,84	6 951,57	5 885,89	564,83	285,66	279,17
15	Warmińsko-mazurskie.....	18 884,30	13 535,36	10 538,15	5 348,94	4 394,55	857,65	588,09	269,56
16	Wielkopolskie.....	45 350,39	30 880,56	24 434,57	14 469,83	12 159,09	2 200,68	1 532,12	668,56
17	Zachodniopomorskie.....	20 911,70	16 639,11	13 139,55	4 272,59	3 506,08	1 035,95	820,41	215,54

<sup>a</sup> W przeliczeniu na etaty.

<sup>a</sup> Expressed in terms of full-time employees.



**NA MIASTO I WIEŚ**  
**RURAL AREAS**

awansu zawodowego									Degree of professional promotion			Bez stopnia awansu without a degree of professional promotion			No.
kontraktowy contractual			mianowany appointed			dyplomowany chartered			ogółem total	miasto urban areas	wieś rural areas				
ogółem total	miasto urban areas	wieś rural areas	ogółem total	miasto urban areas	wieś rural areas	ogółem total	miasto urban areas	wieś rural areas							
95 750,58	67 078,45	28 672,13	153 028,62	105 465,41	47 563,21	214 882,40	150 020,96	64 861,44	8 620,44	7 145,40	1 475,04	1			
6 036,82	4 844,16	1 192,66	13 451,49	10 419,72	3 031,77	11 160,89	9 173,26	1 987,63	845,51	713,76	131,75	2			
5 386,13	3 740,11	1 646,02	9 576,06	6 288,41	3 287,65	10 956,78	8 194,64	2 762,14	297,50	244,19	53,31	3			
5 768,21	3 404,22	2 363,99	12 278,35	6 355,87	5 922,48	11 142,48	7 135,22	4 007,26	352,68	271,78	80,90	4			
2 428,51	1 894,06	534,45	4 712,55	3 482,28	1 230,27	4 811,03	3 839,97	971,06	208,62	163,44	45,18	5			
6 145,50	4 314,05	1 831,45	10 768,54	7 714,02	3 054,52	12 411,97	8 758,73	3 653,24	454,42	422,38	32,04	6			
8 967,91	5 230,33	3 737,58	10 095,97	6 221,44	3 874,53	23 543,85	13 683,82	9 860,03	745,94	607,63	138,31	7			
14 108,48	10 290,96	3 817,52	19 896,90	14 568,15	5 328,75	27 877,02	18 598,38	9 278,64	1 856,78	1 603,41	253,37	8			
2 413,31	1 673,18	740,13	3 499,78	2 296,54	1 203,24	6 367,20	4 433,76	1 933,44	162,93	131,32	31,61	9			
5 633,39	3 011,73	2 621,66	7 768,38	4 094,21	3 674,17	16 103,96	9 001,45	7 102,51	313,36	249,52	63,84	10			
2 884,80	2 134,55	750,25	4 598,85	3 044,47	1 554,38	7 744,15	5 865,79	1 878,36	189,84	170,97	18,87	11			
5 719,39	4 126,43	1 592,96	7 905,92	5 839,19	2 066,73	13 287,42	9 479,27	3 808,15	627,32	480,91	146,41	12			
10 701,83	8 643,86	2 057,97	15 378,35	12 753,03	2 625,32	26 758,91	21 820,22	4 938,69	629,28	584,75	44,53	13			
2 833,43	1 635,71	1 197,72	4 401,08	2 394,69	2 006,39	8 704,74	5 301,71	3 403,03	315,42	250,16	65,26	14			
3 527,28	2 521,07	1 006,21	4 580,61	3 118,25	1 462,36	9 666,25	7 094,57	2 571,68	252,51	213,38	39,13	15			
8 902,30	6 119,53	2 782,77	16 558,11	11 128,13	5 429,98	16 837,67	11 469,10	5 368,57	851,63	631,68	219,95	16			
4 293,29	3 494,50	798,79	7 557,68	5 747,01	1 810,67	7 508,08	6 171,07	1 337,01	516,70	406,12	110,58	17			

## ***Aneks 1***

### ***KLASYFIKACJA ZAWODÓW SZKOLNICTWA ZAWODOWEGO***

Klasyfikacja na podstawie załącznika do Rozporządzenia Ministra Edukacji Narodowej z dnia 26 czerwca 2007 r. w sprawie klasyfikacji zawodów szkolnictwa zawodowego.<sup>1</sup>

Klasyfikacja zawodów obejmuje zawody, w których może odbywać się kształcenie zawodowe.

Zawody objęte klasyfikacją zostały ujęte w grupy wielkie, duże i średnie, zgodnie z podziałem zawodów ustalonym w klasyfikacji zawodów i specjalności dla potrzeb rynku pracy, określonej w rozporządzeniu Ministra Gospodarki i Pracy z dnia 8 grudnia 2004 r.<sup>2</sup> oraz rozporządzeniem Ministra Pracy i Polityki Społecznej z dnia 1 czerwca 2007 r.<sup>3</sup> zmieniającym rozporządzenie w sprawie klasyfikacji zawodów i specjalności dla potrzeb rynku pracy oraz zakresu jej stosowania.

## ***Annex 1***

### ***CLASSIFICATION OF OCCUPATIONS WITHIN VOCATIONAL EDUCATION***

Classification elaborated on the basis of an appendix to the Decree of the Minister of Education of 26 June 2007 on classification of occupations within vocational education.<sup>4</sup>

The classification covers all occupations within vocational education.

The occupations specified in this classification are categorized into major, large and minor groups, according to the classification of occupations and professions for the labour market, regulated in the Decree of the Minister of Economy and Labour of 8 December 2004<sup>5</sup> amended with the Decree of the Minister of Labour and Welfare of 1 June 2007<sup>6</sup> on the classification of occupations and professions for the labour market and the scope of its application.

<sup>1</sup> Dz. U. z 2007 r. Nr 124, poz. 860 oraz Rozporządzenie Ministra Edukacji Narodowej z dnia 16 lipca 2008 (Dz. U. z dnia 7 sierpnia 2008)

<sup>2</sup> Dz. U. Nr 265, poz. 2644

<sup>3</sup> Dz. U. Nr 106, poz. 728

<sup>4</sup> Journal of Laws of the Republic of Poland, 2007, No.124, item 860 and the Decree of the Minister of National Education of 16 July 2008 (Journal of Laws of the Republic of Poland of 7 Aug. 2008)

<sup>5</sup> Journal of Laws of the Republic of Poland, 2004, No. 265, item 2644

<sup>6</sup> Journal of Laws of the Republic of Poland, 2007, No. 106, item 728

Nazwa grupy wielkiej Name of major group	Symbole cyfrowe i nazwy grup wyodrębnionych w ramach grupy wielkiej Numerical symbols and names of groups within the major group		Zawody ujęte w grupie średniej Occupations within the minor group
	Grupy duże Large groups	Grupy średnie Minor groups	

3. Technicy i inny średni personel  3. Technicians and other middle level personnel	31. Średni personel techniczny  31. Middle-level technical personnel	311. Technicy  311. Technicians	<p>Korektor i stroiciel instrumentów muzycznych / musical instrument tuner</p> <p>Technik analityk / analyst</p> <p>Technik budownictwa / building technician</p> <p>Technik budownictwa okrętowego / naval architecture technician</p> <p>Technik dróg i mostów kolejowych / railroad construction technician</p> <p>Technik elektronik / electronic technician</p> <p>Technik elektryk / electric power technician</p> <p>Technik garbarz / tanning technician</p> <p>Technik geodeta / land surveyor</p> <p>Technik geofizyki / physiography technician</p> <p>Technik geolog / geology technician</p> <p>Technik górnictwa odkrywkowego / quarry mining technician</p> <p>Technik górnictwa otworowego / mining-plant technician</p> <p>Technik górnictwa podziemnego / underground exploitation technician</p> <p>Technik hutnik / metallurgy technician</p> <p>Technik hydrolog / hydrology technician</p> <p>Technik instrumentów muzycznych / musical instrument technician</p> <p>Technik inżynierii środowiska i melioracji / environmental engineering and drainage technician</p> <p>Technik mechanik / mechanic</p> <p>Technik mechanizacji rolnictwa / agricultural engineering technician</p> <p>Technik meteorolog / metrology technician</p> <p>Technik ochrony środowiska / environment protection technician</p> <p>Technik obuwnik / shoe-making technician</p> <p>Technik odlewnik <sup>1</sup> / moulding technician<sup>1</sup></p> <p>Technik papiernictwa / paper processing technician</p> <p>Technik poligraf / printing technician</p> <p>Technik technologii ceramicznej <sup>1</sup> / ceramics technician<sup>1</sup></p> <p>Technik technologii chemicznej / chemical technician</p> <p>Technik technologii drewna / forest product technician</p> <p>Technik technologii szkła / glass technician</p> <p>Technik technologii odzieży / garments production technician</p> <p>Technik technologii wyrobów skórzanых / leather products technician</p>
---	--	---------------------------------------	---

1 zawody wprowadzone na mocy Rozporządzenia Ministra Edukacji Narodowej z dnia 26 czerwca 2007 r. w sprawie klasyfikacji zawodów szkolnictwa zawodowego (Dz. U. z 2007 r. Nr 124, poz. 860).

2 zawody ujęte w wymienionej grupie średniej od chwili wejścia w życie Rozporządzenia Ministra Edukacji Narodowej z dnia 26 czerwca 2007 r. (wcześniej ujęte w innej grupie średniej).

3 zawody wygasające wraz z ukończeniem cyklu kształcenia

4 zawody wprowadzone na mocy Rozporządzenia Ministra Edukacji Narodowej z dnia 16 lipca 2008 r

1 Occupations introduced pursuant to the Decree of the Minister of Education of 26 June 2007 on classification of occupations within vocational education. (Journal of Laws of the Republic of Poland, 2007, No. 124, item 860)

2 Occupations listed in the present minor since the introduction of the amended Decree of the Minister of Education of 26 June 2007 (earlier included in another minor group).

3 Occupations terminating within the end of the education cycle.

4 Occupations introduced pursuant to the Decree of the Minister of Education of 16 July 2008

3. Technicy i inny średni personel (cd.)  3. Technicians and other middle level personnel (cont.)	31. Średni personel techniczny (dok.)  31. Middle-level technical personnel (cont.)	311. Technicy (dok.)  311. Technicians (cont.)	Technik telekomunikacji / <i>telecommunications technician</i> Technik transportu kolejowego / <i>rail transportation technician</i> Technik urządzeń sanitarnych / <i>sanitary equipment technician</i> Technik wiertnik / <i>drilling and boring technician</i> Technik włókiennik / <i>textile production technician</i> Technik włókienniczych wyrobów dekoracyjnych/ <i>decorative textile products technician</i> Technik drogownictwa / <i>engineering technician</i> Technik automatyki sterowania ruchem kolejowym / <i>railroad traffic control technician</i> Technik elektroenergetyk transportu szynowego / <i>electrical power engineering in rail transportation technician</i> Technik budownictwa wodnego / <i>hydroengineering technician</i> Technik mechatronik / <i>mechanical engineering technician</i> Technik cyfrowych procesów graficznych <sup>1</sup> / <i>digital graphic technician</i> <sup>1</sup> Technik pojazdów samochodowych <sup>1</sup> / <i>motor vehicle technician</i> <sup>1</sup> Technik przeróbki kopalin stałych <sup>4</sup> / <i>solid minerals processing technician</i> <sup>4</sup>
		312. Techniczny personel obsługi komputerów i pokrewni 312. Computer maintenance staff and related trades	Technik informatyk / <i>IT technician</i> Technik teleinformatyk / <i>telecommunication Information technician</i>
		313. Operatorzy sprzętu optycznego i elektronicznego  313. Optical and electronic equipment operators	Fototechnik / <i>phototechnician</i> Technik urządzeń audiowizualnych / <i>image recording equipment operator</i> Fotograf / <i>photographer</i> Asystent operatora dźwięku / <i>assistant for sound recording equipment operator</i> Technik organizacji produkcji filmowej i telewizyjnej / <i>broadcasting and film production operator</i> Technik dźwięku <sup>4</sup> / <i>sound technician</i> <sup>4</sup> Technik realizacji dźwięku <sup>4</sup> / <i>sound producer</i> <sup>4</sup>
		314. Pracownicy transportu morskiego, żeglugi śródlądowej i lotnictwa  314. Maritime transportation, inland navigation and aviation workers	Technik nawigator morski / <i>sea navigation control technician</i> Technik żeglugi śródlądowej / <i>island navigation technician</i> Technik mechanik okrętowy / <i>ship mechanical engineering technician</i> Technik rybołówstwa morskiego / <i>sea fishery technician</i> Technik mechanik lotniczy / <i>aviation mechanical engineering technician</i> Technik awionik / <i>avionics technician</i>
		315. Inspektorzy bezpieczeństwa i jakości 315. Safety and quality inspectors	Technik bezpieczeństwa i higieny pracy / <i>work safety and hygiene technician</i> Technik pożarnictwa / <i>fire and life safety technician</i>

1 zawody wprowadzone na mocy Rozporządzenia Ministra Edukacji Narodowej z dnia 26 czerwca 2007 r. w sprawie klasyfikacji zawodów szkolnictwa zawodowego (Dz. U. z 2007 r. Nr 124, poz. 860).

2 zawody ujęte w wymienionej grupie średniej od chwili wejścia w życie Rozporządzenia Ministra Edukacji Narodowej z dnia 26 czerwca 2007 r. (wcześniej ujęte w innej grupie średniej).

3 zawody wygasające wraz z ukończeniem cyklu kształcenia

4 zawody wprowadzone na mocy Rozporządzenia Ministra Edukacji Narodowej z dnia 16 lipca 2008 r

1 Occupations introduced pursuant to the Decree of the Minister of Education of 26 June 2007 on classification of occupations within vocational education. (*Journal of Laws of the Republic of Poland, 2007, No. 124, item 860*)

2 Occupations listed in the present minor since the introduction of the amended Decree of the Minister of Education of 26 June 2007 (earlier included in another minor group).

3 Occupations terminating within the end of the education cycle.

4 Occupations introduced pursuant to the Decree of the Minister of Education of 16 July 2008

<p>3. Technicy i inny średni personel (cd.)</p> <p>3. <i>Technicians and other middle level personnel (cont.)</i></p>	<p>32. Średni personel w zakresie nauk biologicznych i ochrony zdrowia</p> <p>32. <i>Life science and health middle level personnel</i></p>	<p>321. Technicy nauk biologicznych i rolniczych</p> <p>321. <i>Life science and agriculture technicians and related associate professionals</i></p>	<p>Technik hodowca koni / <i>horse breeder</i>  Technik leśnik / <i>forestry technician</i>  Technik ogrodnik / <i>gardening technician</i>  Technik pszczelarz / <i>apiculture technician</i>  Technik rolnik / <i>agriculture technician</i>  Technik rybactwa śródlądowego / <i>inland fishery technician</i>  Technik architektury krajobrazu / <i>landscape architecture technician</i>  Technik technologii żywności / <i>food processing technology technician</i>  Technik żywienia i gospodarstwa domowego / <i>nutrition and household technician</i>  Technik przetwórstwa mleczarskiego<sup>1</sup> / <i>dairy product processing technician<sup>1</sup></i></p>
		<p>322. Średni personel ochrony zdrowia (z wyjątkiem pielęgniarek i położnych)</p> <p>322. <i>Middle level health care personnel (except nurses and midwives)</i></p>	<p>Asystentka stomatologiczna / <i>dental assistant</i>  Higienistka stomatologiczna / <i>dental sanitarian</i>  Ortoptystka / <i>orthoptician</i>  Ratownik medyczny / <i>paramedic</i>  Technik dentystyczny / <i>dentistry technician</i>  Technik farmaceutyczny / <i>pharmaceutical technician</i>  Technik masażysta / <i>masseur</i>  Technik ortopeda / <i>technician of ortopaedics</i>  Technik weterynarii / <i>veterinary technician</i>  Terapeuta zajęciowy / <i>occupational therapist</i>  Technik optyk / <i>optician</i>  Protetyk słuchu / <i>hearing aid technician</i>  Technik elektroniki medycznej / <i>medical electronics technician</i>  Technik elektroradiolog / <i>electrocardiogram technician</i>  Dietetyk<sup>2</sup> / <i>nutrition dietitian<sup>2</sup></i>  Opiekunka dziecięca<sup>2</sup> / <i>child-care worker<sup>2</sup></i></p>
	<p>34. Pracownicy pozostałych specjalności</p> <p>34. <i>Staff of other professions</i></p>	<p>341. Pracownicy do spraw finansowych i handlowych</p> <p>341. <i>Finance and sales associate professionals</i></p>	<p>Technik agrobiznesu / <i>agrobusiness technician</i>  Technik ekonomista / <i>economic technician</i>  Technik handlowiec / <i>trade broker</i>  Technik hotelarstwa / <i>hospitality &amp; hotel technician</i>  Technik obsługi turystycznej / <i>travel consultant</i>  Technik organizacji usług gastronomicznych / <i>catering services technician</i>  Technik turystyki wiejskiej<sup>1</sup> / <i>agrotourism technician<sup>1</sup></i></p>
		<p>342. Agenci biur pomagających w prowadzeniu działalności gospodarczej i pośrednicy handlowi</p> <p>342. <i>Business services agents and trade brokers</i></p>	<p>Technik organizacji reklamy / <i>advertising specialist</i>  Technik spedytor / <i>forwarding agent</i>  Technik eksploatacji portów i terminali / <i>terminal operations technician</i>  Technik logistyk / <i>logistics technician</i>  Technik transportu drogowego<sup>1</sup> / <i>road transportation technician<sup>1</sup></i></p>

1 zawody wprowadzone na mocy Rozporządzenia Ministra Edukacji Narodowej z dnia 26 czerwca 2007 r. w sprawie klasyfikacji zawodów szkolnictwa zawodowego (Dz. U. z 2007 r. Nr 124, poz. 860).

2 zawody ujęte w wymienionej grupie średniej od chwili wejścia w życie Rozporządzenia Ministra Edukacji Narodowej z dnia 26 czerwca 2007 r. (wcześniej ujęte w innej grupie średniej).

3 zawody wygasające wraz z ukończeniem cyklu kształcenia

4 zawody wprowadzone na mocy Rozporządzenia Ministra Edukacji Narodowej z dnia 16 lipca 2008 r

1 *Occupations introduced pursuant to the Decree of the Minister of Education of 26 June 2007 on classification of occupations within vocational education. (Journal of Laws of the Republic of Poland, 2007, No. 124, item 860)*

2 *Occupations listed in the present minor since the introduction of the amended Decree of the Minister of Education of 26 June 2007 (earlier included in another minor group).*

3 *Occupations terminating within the end of the education cycle.*

4 *Occupations introduced pursuant to the Decree of the Minister of Education of 16 July 2008*

3. Technicy i inny średni personel (dok.) 3. Technicians and other middle level personnel (cont.)	34. Pracownicy pozostałych specjalności (dok.) 34. Staff of other professions (cont.)	343. Średni personel biurowy 343. Middle level administrative personnel	Technik administracji / administrative technician
		346. Pracownicy pomocy społecznej i pracy socjalnej 346. Social work associate professionals	Pracownik socjalny <sup>3</sup> / social worker <sup>3</sup> Asystent osoby niepełnosprawnej / assistant for the disabled Opiekunka środowiskowa / community support worker Opiekun w domu pomocy społecznej / social worker at a social care center Opiekun osoby starszej <sup>4</sup> / Senior care assistant <sup>4</sup>
		347. Pracownicy działalności artystycznej, rozrywki i sportu 347. Artistic, entertainment and sports associate professionals	Aktor cyrkowy / circus performer Aktor scen muzycznych / musical performer Animatore kultury / animator of culture Muzyk / musician Plastyk / artist Tancerz / dancer Florysta <sup>1</sup> / florist <sup>1</sup> Technik rzemiosł artystycznych - sztukatorstwo i kamieniarstwo artystyczne <sup>4</sup> / artistic craftsmanship, masonry and stuccoing technician <sup>4</sup>
		348. Pracownicy archiwów, bibliotek i informacji naukowej 348. Archivists, librarians and related information professionals	Bibliotekarz / librarian Technik archiwista / archivist Technik informacji naukowej / information professional
4. Pracownicy biurowi 4. Office clerks	41. Pracownicy obsługi biurowej 41. Office service clerks	412. Pracownicy do spraw finansowo-statystycznych 412. Numerical clerks	Technik rachunkowości Accounting and Bookkeeping Clerk
		419. Pracownicy obsługi biurowej gdzie indziej niesklasyfikowani 419. Office workers not elsewhere classified	Technik prac biurowych Office administration technician
	42. Pracownicy obrotu pieniężnego i obsługi klientów 42. Accounting and client service clerks	421. Pracownicy obrotu pieniężnego 421. Cashiers, tellers and related clerks	Technik usług pocztowych i telekomunikacyjnych <sup>3</sup> / Postal and telecommunication services technician <sup>3</sup> Technik usług pocztowych i finansowych <sup>1</sup> / Postal and financial services technician <sup>1</sup>
5. Pracownicy usług osobistych i sprzedawcy 5. Personal services personnel and salespersons	51. Pracownicy usług osobistych i ochrony 51. Personal and protective services workers	512. Pracownicy usług domowych i gastronomicznych 512. Housekeeping and restaurant services workers	Kelner / waiter, bartender Kucharz / chef Kucharz małej gastronomii / restaurant services Worker
		513. Pracownicy opieki osobistej i pokrewnej 513. Personal care and related workers	Opiekun medyczny <sup>1</sup> / personal care worker <sup>1</sup>
		514. pozostali pracownicy usług osobistych 514. Other personal services workers	Fryzjer / hair stylist Technik usług fryzjerskich / hairdresser Technik usług kosmetycznych / beautician
		515. Pracownicy usług ochrony 515. Protective services workers	Technik ochrony fizycznej osób i mienia Protective Services Worker
	52. Modelki, sprzedawcy i demonstratorzy 52. Models, salespersons and demonstrators	522. Sprzedawcy i demonstratorzy 522. Salespersons and demonstrators	Sprzedawca/ salesperson Technik księgarstwa/ booksales technician

1 zawody wprowadzone na mocy Rozporządzenia Ministra Edukacji Narodowej z dnia 26 czerwca 2007 r. w sprawie klasyfikacji zawodów szkolnictwa zawodowego (Dz. U. z 2007 r. Nr 124, poz. 860).

2 zawody ujęte w wymienionej grupie średniej od chwili wejścia w życie Rozporządzenia Ministra Edukacji Narodowej z dnia 26 czerwca 2007 r. (wcześniej ujęte w innej grupie średniej).

3 zawody wygasające wraz z ukończeniem cyklu kształcenia

4 zawody wprowadzone na mocy Rozporządzenia Ministra Edukacji Narodowej z dnia 16 lipca 2008 r.

1 Occupations introduced pursuant to the Decree of the Minister of Education of 26 June 2007 on classification of occupations within vocational education. (Journal of Laws of the Republic of Poland, 2007, No. 124, item 860)

2 Occupations listed in the present minor since the introduction of the amended Decree of the Minister of Education of 26 June 2007 (earlier included in another minor group).

3 Occupations terminating within the end of the education cycle.

4 Occupations introduced pursuant to the Decree of the Minister of Education of 16 July 2008

6. Rolnicy, ogrodnicy, leśnicy i rybacy 6. Farmers, gardeners, foresters and fishers	61. Rolnicy 61. Farmers	612. Hodowcy zwierząt i pokrewni 612. Livestock producers and related	Pszczelarz Apiarist
		613. Rolnicy produkcji roślinnej i zwierzęcej 613. Crop and livestock producers	Rolnik / Field crop and vegetable grower
	62. Ogrodnicy 52. Gardeners	621. Ogrodnicy 621. Gardeners	Ogrodnik Gardeners, horticultural and nursery grower
	63. Leśnicy i rybacy 63. Foresters and fishers	632. Rybacy śródlądowi 632. Inland fishers	Rybak śródlądowy Inland fisher
7. Robotnicy przemysłowi i rzemieślnicy 7. Industrial workers and craftsmen	71. Górnicy i robotnicy budowlani 71. Extraction and building trades workers	711. Górnicy i robotnicy obróbki kamienia 711. Miners, stone cutters and carvers	Górnik eksploatacji podziemnej/ <i>miner</i> Górnik odkrywkowej eksploatacji złóż/ <i>quarry worker</i> Kamieniarz/ <i>stone cutter and carver</i>
		712. Robotnicy budowlani robót stanu surowego i pokrewni 712. Building frame and related trades workers	Betoniarz-zbrojarz / <i>steel fixer and concreter</i> Cieśla / <i>carpenter</i> Monter budownictwa wodnego / <i>water engineering fitter</i> Monter konstrukcji budowlanych / <i>civil engineering fitter</i> Monter izolacji przemysłowych <sup>4</sup> / <i>industrial insulation fitter<sup>4</sup></i> Monter nawierzchni kolejowej / <i>railroad surface fitter</i> Murarz / <i>stonemason</i> Renowator zabytków architektury / <i>restorer of architectural monuments</i> Zdun / <i>stove fitter</i>
		713. Robotnicy budowlani robót wykończeniowych i pokrewni 713. Building finishers and related trades workers	Dekarz / <i>roofer</i> Monter instalacji i urządzeń sanitarnych / <i>plumber and pipe fitter</i> Monter sieci komunalnych / <i>municipal water system fitter</i> Monter systemów rurociągowych / <i>pipe fitter</i> Posadzkarz / <i>floor layer and tile setter</i> Technolog robót wykończeniowych w budownictwie <sup>1</sup> / <i>building finisher<sup>1</sup></i> Monter instalacji gazowych / <i>gas installation fitter</i> Monter izolacji budowlanych / <i>insulation worker</i>
		714. Malarze, pracownicy czyszczący konstrukcje budowlane i pokrewni 714. Painters, building structure cleaners and related trade workers	Malarz-tapeciarz / <i>paper hanger</i> Kominiarz / <i>chimney sweeper</i> Lakiernik / <i>coater, varnisher</i>
	72. Robotnicy obróbki metali i mechanicy maszyn i urządzeń 72. Metal, machinery and related trades workers	721. Formierze odlewniczy, spawacze, blacharze, monterzy konstrukcji metalowych i pokrewni 721. Metal moulders, flamecutters, welders, sheet-metal workers, structural-metal preparers, and related trades workers	Blacharz / <i>sheet metal worker</i> Monter kadłubów okrętowych / <i>hull assembler</i> Blacharz samochodowy / <i>panel beater</i> Modelarz odlewniczy / <i>metal melter, caster</i> Blacharz izolacji przemysłowych <sup>4</sup> / <i>industrial insulation whitesmith<sup>4</sup></i>

1 zawody wprowadzone na mocy Rozporządzenia Ministra Edukacji Narodowej z dnia 26 czerwca 2007 r. w sprawie klasyfikacji zawodów szkolnictwa zawodowego (Dz. U. z 2007 r. Nr 124, poz. 860).

2 zawody ujęte w wymienionej grupie średniej od chwili wejścia w życie Rozporządzenia Ministra Edukacji Narodowej z dnia 26 czerwca 2007 r. (wcześniej ujęte w innej grupie średniej).

3 zawody wygasające wraz z ukończeniem cyklu kształcenia

4 zawody wprowadzone na mocy Rozporządzenia Ministra Edukacji Narodowej z dnia 16 lipca 2008 r

1 Occupations introduced pursuant to the Decree of the Minister of Education of 26 June 2007 on classification of occupations within vocational education. (Journal of Laws of the Republic of Poland, 2007, No. 124, item 860)

2 Occupations listed in the present minor since the introduction of the amended Decree of the Minister of Education of 26 June 2007 (earlier included in another minor group).

3 Occupations terminating within the end of the education cycle.

4 Occupations introduced pursuant to the Decree of the Minister of Education of 16 July 2008

7. Robotnicy przemysłowi i rzemieślnicy (dok.)  7. Industrial workers and craftsmen (cont.)	72. Robotnicy obróbki metali i mechanicy maszyn i urządzeń  72. Metal, machinery and related trades workers	722. Kowale, ślusarze i pokrewni <i>722. Blacksmiths, tool-makers and related trades workers</i>	Operator obrabiarek skrawających/ <i>screw-machine operator</i> Ślusarz / <i>tool-maker and locksmith</i> Kowal / <i>metal wheel-grinders, polishers and tool sharpeners</i>
		723. Mechanicy maszyn i urządzeń <i>723. Machinery mechanics and fitters</i>	Mechanik pojazdów samochodowych/ <i>motor vehicle mechanic</i> Mechanik – monter maszyn i urządzeń/ <i>industrial-machinery mechanic and fitter</i> Mechanik-operator pojazdów i maszyn rolniczych/ <i>agricultural machinery mechanic and operator</i> Monter-instalator urządzeń technicznych w budownictwie wiejskim/ <i>agricultural machinery fitter</i>
		724. Elektrycy <i>724. Electrical and electronic equipment mechanics and fitters</i>	Elektryk / <i>electrical mechanic and fitter</i> Elektromechanik pojazdów samochodowych / <i>motorvehicle electrician</i> Elektromechanik / <i>electronics mechanic</i>
		725. Monterzy elektroniki i pokrewni <i>725. Electronics fitters and related trade workers</i>	Monter-elektronik / <i>electronics fitter</i> Monter sieci i urządzeń telekomunikacyjnych <i>electrical and telecommunication line installer</i> Monter-mechatronik / <i>mechanical engineering fitter</i>
	73. Robotnicy zawodów precyzyjnych, ceramicy, wytwórcy wyrobów galanteryjnych, robotnicy poligraficzni i pokrewni  73. Precision, handicraft, ceramics, haberdashery, printing and related trades workers	731. Robotnicy produkcji wyrobów precyzyjnych z metalu i materiałów pokrewnych <i>731. Precision workers in metal and related materials</i>	Mechanik automatyki przemysłowej i urządzeń precyzyjnych / <i>precision-instrument maker</i> Monter instrumentów muzycznych / <i>musical instrument maker and tuner</i> Mechanik precyzyjny / <i>precision mechanic</i> Optyk-mechanik / <i>optics technician</i> Zegarmistrz / <i>horology technician</i> Złotnik-jubiler / <i>jeweller</i>
		734. Robotnicy poligraficzni i pokrewni <i>734. Printing and related trades workers</i>	Introligator / <i>bookbinder</i>
	74. Pozostali robotnicy przemysłowi i rzemieślnicy  74 Other craft and related trades workers	741. Robotnicy w przetwórstwie spożywczym <i>741 Food processing and related trades workers</i>	Cukiernik / <i>confectionery maker</i> Piekarz / <i>baker</i> Rzeźnik-wędliniarz / <i>butcher, fishmonger</i>
		742. Robotnicy obróbki drewna, stolarze meblowi i pokrewni <i>742 Wood treaters, cabinet-makers and related trades workers</i>	Stolarz/ <i>carpenter</i> Koszykarz-plecionkarz / <i>basketry weaver</i>
		743. Robotnicy produkcji wyrobów włókienniczych, odzieży i pokrewni <i>743 Textile, garment and related trades workers</i>	Krawiec / <i>tailor</i> Kuśnierz / <i>furrier</i> Tapicer / <i>upholsterer</i> Rękodzielnik wyrobów włókienniczych/ <i>weaver, knitter</i>
		744. Robotnicy obróbki skóry <i>744 Pelt, leather and shoemaking trades workers</i>	Kaletnik / <i>purse-maker</i> Obuwnik / <i>shoe-maker</i> Garbarz skór / <i>leather-tanner</i>
8. Operatorzy i monterzy maszyn i urządzeń Plant and machine operators and assemblers	81. Operatorzy maszyn i urządzeń wydobywczych i przetwórczych  811 mining- and mineral-processing-plant operators	811. Operatorzy maszyn i urządzeń wydobywczych i pokrewni <i>811. Mining-plant operators and related trade workers</i>	Górnik eksploatacji otworowej <i>Mining-plant operators</i> Wiertacz odwiertów eksploatacyjnych i geofizycznych <sup>4</sup> / <i>tool pusher<sup>4</sup></i>
		812. Operatorzy maszyn i urządzeń hutniczych i pokrewni <i>812. Metal-processing-plant operators</i>	Operator maszyn i urządzeń do obróbki plastycznej/ <i>metal drawers and extruder</i> Operator maszyn i urządzeń metalurgicznych/ <i>metal melters, casters and rolling-mill operator</i> Operator maszyn i urządzeń odlewniczych/ <i>metal-heat-treating-plant operator</i>

1 zawody wprowadzone na mocy Rozporządzenia Ministra Edukacji Narodowej z dnia 26 czerwca 2007 r. w sprawie klasyfikacji zawodów szkolnictwa zawodowego (Dz. U. z 2007 r. Nr 124, poz. 860).

2 zawody ujęte w wymienionej grupie średniej od chwili wejścia w życie Rozporządzenia Ministra Edukacji Narodowej z dnia 26 czerwca 2007 r. (wcześniej ujęte w innej grupie średniej).

3 zawody wygasające wraz z ukończeniem cyklu kształcenia

4 zawody wprowadzone na mocy Rozporządzenia Ministra Edukacji Narodowej z dnia 16 lipca 2008 r

1 Occupations introduced pursuant to the Decree of the Minister of Education of 26 June 2007 on classification of occupations within vocational education. (Journal of Laws of the Republic of Poland, 2007, No. 124, item 860)

2 Occupations listed in the present minor since the introduction of the amended Decree of the Minister of Education of 26 June 2007 (earlier included in another minor group).

3 Occupations terminating within the end of the education cycle.

4 Occupations introduced pursuant to the Decree of the Minister of Education of 16 July 2008



8. Operatorzy i monterzy maszyn i urządzeń (dok.)	81. Operatorzy maszyn i urządzeń wydobywczych i przetwórczych (dok.) <i>811 mining- and mineral-processing-plant operators (cont.)</i>	813. Operatorzy urządzeń do produkcji wyrobów szklanych, ceramicznych i pokrewni <i>813. Glass, ceramics and related plant operators</i>	Operator urządzeń przemysłu ceramicznego/ <i>ceramics machine operator</i> Operator urządzeń przemysłu szklarskiego/ <i>glass machine operator</i>
	8. Plant and machine operators and assemblers (cont.)	82. Operatorzy i monterzy maszyn <i>82 machine operators and assemblers</i>	815. Operatorzy urządzeń przemysłu chemicznego <i>815 Chemical-processing-plant operators</i>
825. Operatorzy maszyn poligraficznych i papierniczo-przetwórczych <i>825 Printing-, binding- and paper-products machine operators</i>			Drukarz <i>Printing-machine operator</i>
826. Operatorzy maszyn w przemyśle włókienniczym <i>826. Textile-products machine operators</i>			Operator maszyn w przemyśle włókienniczym <i>Textile-products machine operator</i>
83. Kierowcy i operatorzy pojazdów <i>83 drivers and mobile-plant operators</i>	827. Operatorzy maszyn i urządzeń przemysłu spożywczego <i>827. Food and related products machine operators</i>	827. Operatorzy maszyn i urządzeń przemysłu spożywczego <i>827. Food and related products machine operators</i>	Operator maszyn i urządzeń przemysłu spożywczego <i>Food and related products machine operator</i>
		833. Operatorzy pojazdów wolnobieżnych i pokrewni <i>833. Agricultural and other mobile-plant operators</i>	Mechanik maszyn i urządzeń drogowych/ <i>earth-moving- and related plant operator</i> Operator maszyn leśnych/ <i>motorised forestry plant operator</i>
9. Pracownicy przy pracach prostych <i>9. elementary occupations</i>	91. Pracownicy przy pracach prostych w handlu i usługach <i>91 sales and services elementary occupations</i>	913. Pomoce domowe, sprzątaczk i praczki <i>913. Domestic and related helpers, cleaners and launderers</i>	Pracownik pomocniczy obsługi hotelowej <i>Helper in hotel and other establishments</i>

1 zawody wprowadzone na mocy Rozporządzenia Ministra Edukacji Narodowej z dnia 26 czerwca 2007 r. w sprawie klasyfikacji zawodów szkolnictwa zawodowego (Dz. U. z 2007 r. Nr 124, poz. 860).

2 zawody ujęte w wymienionej grupie średniej od chwili wejścia w życie Rozporządzenia Ministra Edukacji Narodowej z dnia 26 czerwca 2007 r. (wcześniej ujęte w innej grupie średniej).

3 zawody wygasające wraz z ukończeniem cyklu kształcenia

4 zawody wprowadzone na mocy Rozporządzenia Ministra Edukacji Narodowej z dnia 16 lipca 2008 r.

1 Occupations introduced pursuant to the Decree of the Minister of Education of 26 June 2007 on classification of occupations within vocational education. (Journal of Laws of the Republic of Poland, 2007, No. 124, item 860)

2 Occupations listed in the present minor since the introduction of the amended Decree of the Minister of Education of 26 June 2007 (earlier included in another minor group).

3 Occupations terminating within the end of the education cycle.

4 Occupations introduced pursuant to the Decree of the Minister of Education of 16 July 2008

## Aneks 2

### **PROFILE KSZTAŁCENIA W LICEACH PROFILOWANYCH**

Opracowano na podstawie załącznika do Rozporządzenia Ministra Edukacji Narodowej z dnia 26 czerwca 2007 r. w sprawie klasyfikacji zawodów szkolnictwa zawodowego.<sup>1</sup>

Podstawy programowe zgodnie z Rozporządzeniem Ministra Edukacji Narodowej i Sportu z dnia 26 lutego 2002 roku w sprawie podstawy programowej kształcenia w poszczególnych profilach kształcenia ogólnozawodowego w liceach profilowanych.<sup>2</sup>

**Profil chemiczne badanie środowiska** składa się z 3 bloków tematycznych: badania chemiczne, podstawy ochrony środowiska, badania środowiska.

**Profil ekonomiczno-administracyjny** składa się z 4 bloków tematycznych: funkcjonowanie przedsiębiorstwa w warunkach gospodarki rynkowej, elementy rachunkowości, praca biurowa, prawo i postępowanie administracyjne.

**Profil elektroniczny** składa się z 3 bloków tematycznych: podstawy elektrotechniki, elektroniki i automatyki, użytkowanie urządzeń elektronicznych, podstawy techniki.

**Profil elektrotechniczny** składa się z 3 bloków tematycznych: elektrotechnika z elektroniką, podstawy techniki, użytkowanie energii elektrycznej.

**Profil kreowanie ubiorów** składa się z 4 bloków tematycznych: materiałoznawstwo i metrologia tekstyliów i skór, plastyczne projektowanie wyrobów tekstylnych i skórzanych, technologia tekstyliów i skór, kreacja i samoprezentacja.

**Profil kształtowanie środowiska** składa się z 3 bloków tematycznych: środowisko i gospodarka jego zasobami, obiekty w środowisku, planowanie elementów środowiska.

**Profil leśnictwo i technologia drewna** składa się z 3 bloków tematycznych: leśnictwo, obróbka drewna i wikliny, projektowanie wyrobów z drewna i wikliny.

## Annex 2

### **PROFILES OF EDUCATION IN SPECIALIZED UPPER SECONDARY SCHOOLS**

Elaborated on the basis of the appendix to the Decree of Minister of Education of 26 June 2007 on classification of occupations in vocational training.<sup>3</sup>

The core curricula are based on the Decree of the Minister of Education and Sport of 26 February 2002 on core curricula in particular professional profiles of specialized upper-secondary schools.<sup>4</sup>

**Chemical analysis of environment** consists of 3 subject areas: chemical analysis, principles of environmental protection, environmental analyses

**Economy – administration** consists of 4 subject areas: enterprise functioning in market economy, principles of bookkeeping, office management, administrative law and administrative proceedings

**Electronics** consists of 3 subject areas: principles of electrical engineering, electronic engineering and automation, use of electronic appliances, principles of technology

**Electrical engineering** consists of 3 subject areas: electrical engineering and electronic engineering, principles of technology, use of electricity

**Fashion design** consists of 4 subject areas: metrology of textiles and leather, art fashion design in textiles and leather, textiles' and leather technology, creation and presentation

**Environmental development** consists of 3 subject areas: environment and resource management, objects in environment, planning of environment's elements

**Forestry and forest product techniques** consists of 3 subject areas: forestry, wood and wicker treatment, wicker and wood product design

<sup>1</sup> Dz. U. z 2007 r. Nr 124, poz. 860.

<sup>2</sup> Dz. U. z 2002 r. Nr 50, poz. 451 z późn. zm.

<sup>3</sup> Journal of Laws of 2007, No. 124, item 860

<sup>4</sup> Journal of Laws of 2002, No. 451 as amended

**Profil mechaniczne techniki wytwarzania** składa się z 3 bloków tematycznych: podstawy konstrukcji i projektowania, wytwarzanie i eksploatacja, automatyzacja procesów wytwarzania.

**Profil mechatroniczny** składa się z 3 bloków tematycznych: konstrukcje i technologie mechaniczne, podstawy mechatroniki, układy i urządzenia mechatroniczne.

**Profil rolniczo-spożywczy** składa się z 4 bloków tematycznych: podstawy techniki, produkcja rolnicza, podstawy przetwórstwa żywności, przetwórstwo surowców roślinnych i zwierzęcych.

**Profil socjalny** składa się z 3 bloków tematycznych: człowiek jako jednostka, człowiek w środowisku, twórcze przeobrażanie świata.

**Profil transportowo-spedycyjny** składa się z 4 bloków tematycznych: systemy i środki transportu, automatyka i systemy regulacji w środkach transportu, układy komunikacyjne, spedycja.

**Profil usługowo-gospodarczy** składa się z 3 bloków tematycznych: przygotowanie do prowadzenia działalności usługowej, obsługa klienta, administrowanie przedsiębiorstwem usługowym.

**Profil zarządzanie informacją** składa się z 3 bloków tematycznych: wyszukiwanie, selekcjonowanie i gromadzenie informacji, przetwarzanie informacji, upowszechnianie informacji.

**Mechanical manufacturing techniques** consists of 3 subject areas: principles of construction and design, manufacturing and exploitation, automatisisation of manufacturing process

**Mechanical engineering** consists of 3 subject areas: mechanical constructions and technologies, principles of mechanical engineering, mechanical systems and appliances

**Agriculture and food industry** consists of 4 subject areas: principles of technology, agricultural production, principles of food processing, plant and animal materials' processing

**Social** consists of 3 subject areas: a person as an individual, person in environment, creative transformation of the world

**Transport and logistics** consists of 4 subject areas: systems and means of transport, automation and systems of regulation in means of transportation, communication systems, logistics

**Services and economy** consists of 3 subject areas: preparation for business activity in services, client service, enterprise management

**Information management** consists of 3 subject areas: searching, selecting and collecting information, information processing and information dissemination.

## **Aneks 3**

### **MIĘDZYNARODOWA STANDARDOWA KLASYFIKACJA EDUKACJI ISCED 1997**

Międzynarodowa Standardowa Klasyfikacja Edukacji ISCED 97 (International Standard Classification of Education) została opracowana przez UNESCO w 1997 roku jako narzędzie do gromadzenia, opracowywania oraz prezentowania porównywalnych międzynarodowo danych statystycznych w zakresie edukacji. Podstawową jednostką klasyfikacji w ISCED jest „program kształcenia”, definiowany na podstawie jego treści jako „zestaw lub następstwo działań edukacyjnych, które organizuje się by osiągnąć zdefiniowany na wstępie cel, lub wyspecyfikowany zestaw zadań edukacyjnych.

Klasyfikacja porządkuje również podział na poszczególne dziedziny kształcenia, przyporządkowując określonym grupom kierunków kształcenia, poszczególne zawody/profile/kierunki.

Dla potrzeb statystycznych (w tym statystyki międzynarodowej), zawody polskiej klasyfikacji zawodów kształcenia zawodowego zostały odpowiednio pogrupowane według grup kierunków kształcenia, zgodnie z wytycznymi klasyfikacji ISCED 97.

## **Annex 3**

### **INTERNATIONAL STANDARD CLASSIFICATION OF EDUCATION ISCED 1997**

International Standard Classification of Education was elaborated by UNESCO in 1997 as a tool to collect and process information and present internationally comparable statistical data on education. The core unit of classification is “a training programme” defined on the basis of its contents as “a complex of or a result of educational activities organized in order to attain previously defined goal or particular set of educational activities”.

The classification also organizes the distinction into particular fields of education by assigning particular occupations and professions to specified groups of education fields.

For the purpose of statistics (including international statistics) occupations of Polish classification of vocational training were grouped accordingly to fields of education and in compliance with ISCED 97

**KLUCZ PRZEJŚCIA Z ZAWODÓW KSZTAŁCENIA ZAWODOWEGO NA ISCED97:**

**TRANSITION KEY FROM VOCATIONAL TRAINING CLASSIFICATION INTO ISCED 97:**

<b>Grupy kierunków kształcenia według ISCED 97</b> <i>Groups of fields of education according to ISCED 97</i>	<b>Przykłady zawodów/profilu</b> <i>Examples of vocational training / occupations</i>
<b>Pedagogiczne</b> <i>Education</i>	Nauczyciel przedszkola / pre-school teacher Nauczyciel szkoły podstawowej / primary school teacher Nauczyciel w szkole specjalnej / special school teacher Pozostali nauczyciele z wykształceniem średnim / other teachers with upper-secondary education
<b>Artystyczne</b> <i>Arts</i>	Fotograf / photographer Poligraf / publisher Grafik komputerowy / computer graphic Architektura wnętrz / interior design
<b>Humanistyczne</b> <i>Humanities</i>	Tłumacz języków obcych / foreign language interpreter Języki obce / foreign languages
<b>Społeczne</b> <i>Social sciences</i>	Technik ekonomista / economist Terapeuta zajęciowy / educational therapist Psycholog – socjolog / psychologist – sociologist Psychologia stosowana / applied psychology
<b>Dziennikarstwa i informacji</b> <i>Journalism and information</i>	Bibliotekarz / librarian Technik archiwista / archivist Technik informacji naukowej / scientific information technician Dziennikarz / journalist
<b>Ekonomiczne i administracyjne</b> <i>Business and administration</i>	Komputerowa obsługa firm i księgowości / computer accountancy and bookkeeping Menedżer ekonomista / manager economist Sekretarka asystentka / secretary – assistant Zarządzanie i marketing / management and marketing
<b>Fizyczne</b> <i>Physical sciences</i>	Technik analityk / analysis technician Technik geolog / geology technician Technik meteorolog / meteorology technician Technik hydrolog / hydrology technician
<b>Informatyczne</b> <i>Computing and information technology</i>	Informatyka / information technology Projektant stron WWW / website designer Technik informatyk / IT technician Projektant witryn i prezentacji multimedialnych / Web portal and multimedia presentation designer
<b>Inżynierijno – techniczne</b> <i>Engineering technology</i>	Technik elektryk / electrician Technik mechanik / mechanic Operator obrabiarek skrawających / machine-tool operator Elektromechanik pojazdów samochodowych / motor vehicle electric-mechanic
<b>Produkcji i przetwórstwa</b> <i>Manufacturing and processing</i>	Górnictwo eksploatacji podziemnej / underground exploitation miner Technik technologii drewna / forest product technician Tapicer / upholsterer Technik technologii żywności / food technology technician
<b>Architektury i budownictwa</b> <i>Architecture and building</i>	Monter instalacji budowlanych / construction installation fitter Murarz / bricklayer Technik architekt / architectural technician Technik geodeta / land survey technician
<b>Rolnicze, leśnie i rybactwa</b> <i>Agriculture, forestry and fishery</i>	Leśnictwo i technologia drewna / forestry and forest product techniques Rolnik / farmer Ogrodnik terenów zielonych / horticulture gardener Rybak śródlądowy / inland fisherman

<b>Weterynaryjne</b> <i>Veterinary</i>	Technik weterynarii / veterinary assistant
<b>Medyczne</b> <i>Health</i>	Asystentka stomatologiczna / dental assistant
	Pielegniarka / nurse
	Technik masażysta / masseur
	Optyk / optometritian
<b>Opieka społeczna</b> <i>Welfare</i>	Opiekunka środowiskowa / community support worker
	Pracownik socjalny / social carer
	Opiekunka dziecięca / child carer
	Specjalista ds. socjalnych / social counselor
<b>Usługi dla ludności</b> <i>Personal services</i>	Fryzjer / hair stylist
	Kelner / waiter
	Pracownik obsługi hotelowej / hotel service worker
	Technik obsługi turystycznej / travel services worker
<b>Usługi transportowe</b> <i>Transport services</i>	Technik drogownictwa / road construction technician
	Technik transportu kolejowego / railway technician
	Technik żeglugi śródlądowej / Inland navigation technician
<b>Ochrony środowiska</b> <i>Environmental protection</i>	Technik ochrony środowiska / environmental conservation technician
<b>Ochrony i bezpieczeństwa</b> <i>Security services</i>	Pracownik usług ochrony / security guard
	Technik bezpieczeństwa i ochrony higiena pracy / Latour protection and security technician
	Technik pożarnictwa / fire service technician
	Pracownik ochrony mienia i osób / people and property protection worker
<b>Pozostałe</b> <i>Other</i>	Radiesteta / diviner
	Wróżbita / Fortune Teller, Palmist
	Astropsycholog / Astrologer
	Psychotronik / psychotronicist

## **Objaśnienia znaków umownych**

Kreska (–)	– zjawisko nie wystąpiło
Znak x	– wypełnienie pozycji, ze względu na układ tablicy, jest niemożliwe lub niecelowe
„W tym”	– oznacza, że nie podaje się wszystkich składników sumy
Kropka (.)	– oznacza zupełny brak informacji albo brak informacji wiarygodnych
Zero (0)	– zjawisko istniało w wielkości mniejszej od 0,5
(0,0) lub (0,00)	– zjawisko istniało w wielkości mniejszej od 0,05 lub 0,005

## **Explanation of symbols**

(–)	– <i>the phenomenon did not occur</i>
x	– <i>it is impossible or inappropriate to fill in the item because of the table arrangement</i>
„of which”	– <i>not all the components of the sum are included</i>
(.)	– <i>data not available or not reliable</i>
0	– <i>magnitude not zero, but less than 0,5 of unit employed</i>
0,0 or 0,00	– <i>magnitude not zero, but less than 0,05 or 0,005 of unit employed</i>

**Przy publikowaniu danych GUS – prosimy o podanie źródła**  
***When quoting the CSO data – please indicate the source***