



GŁÓWNY URZĄD STATYSTYCZNY
CENTRAL STATISTICAL OFFICE

**BUDOWNICTWO —
WYNIKI DZIAŁALNOŚCI
W 2012 R.**

**CONSTRUCTION —
ACTIVITY RESULTS
IN 2012**

**Statistical
Information
and Elaborations**

**Informacje
i opracowania
statystyczne**

Warszawa 2013

opracowanie publikacji
preparation of the publication

GUS, Departament Produkcji
CSO, Production Division

kierujący
supervisor

Dyrektor Małgorzata Kowalska
Director

zespół redakcyjny
team

Janusz Kobylarz, Leszek Hinz,
Monika Hodzyńska, Barbara
Jędrzejewska, Anna Topolska,
Izabella Włosińska, Ewa Wodzyńska

opracowanie wykresów
preparation of graphs

Ewa Czerwińska ZWS

opracowanie map
preparation of maps

Andrzej Kajkowski ZWS

okładka
cover

Zakład Wydawnictw Statystycznych
Statistical Publishing Establishment

ISSN 1506-8048

Publikacja dostępna na stronie internetowej
Publication available on website
<http://www.stat.gov.pl>

PRZEDMOWA

Opracowanie „Budownictwo – wyniki działalności w 2012 r.” jest kontynuacją tradycji corocznie wydawanych w wersji polsko-angielskiej publikacji.

Zasadniczym ich celem jest przedstawienie bieżących zmian zachodzących w budownictwie, produkcji budowlano-montażowej jednostek budowlanych oraz w zakresie efektów budownictwa według Polskiej Klasyfikacji Obiektów Budowlanych — PKOB wprowadzonej Rozporządzeniem Rady Ministrów z dnia 30 grudnia 1999 r. (Dz. U. Nr 112, poz. 1316 z późniejszymi zmianami), ze szczególnym uwzględnieniem rynku mieszkaniowego jako obszaru o największym zainteresowaniu społecznym. Dane statystyczne prezentowane są w formie tabel (zawierających wartości, liczby bezwzględne, dynamiki i struktury) oraz dla niektórych tematów w formie wykresów i map.

Do grupowania podmiotów budowlanych i niebudowlanych wykorzystano Polską Klasyfikację Działalności – PKD 2007. Klasyfikacja ta wprowadzona została z dniem 1 stycznia 2008 r. rozporządzeniem Rady Ministrów z dnia 24 grudnia 2007 r. (Dz. U. Nr 251, poz. 1885) w miejsce stosowanej wcześniej klasyfikacji PKD 2004.

Dane statystyczne prezentowane są w czterech częściach. Część A zawiera dane o produkcji budowlano-montażowej zrealizowanej na terenie kraju w jednostkach budowlanych o liczbie pracujących powyżej 9 osób. W części B zaprezentowano wielkości dotyczące produkcji budowlano-montażowej wykonanej poza granicami kraju przez jednostki budowlane i niebudowlane o liczbie pracujących powyżej 9 osób. W części C przedstawiono efekty budownictwa w postaci budynków mieszkalnych i niemieszkalnych, mieszkań oraz obiektów budowlanych oddanych do użytkowania a w części D – pozwolenia wydane na budowę nowych budynków i mieszkań oraz mieszkania, których budowę rozpoczęto.

Ponadto publikacja została wzbogacona o dane dotyczące zezwoleń na realizację inwestycji drogowych, pozwoleń na budowę obiektów inżynierii lądowej i wodnej oraz pozwoleń na realizację inwestycji w zakresie budowli przeciwpowodziowych – z zasobów informacyjnych Głównego Urzędu Nadzoru Budowlanego. Całość poprzedzona jest „Uwagami metodycznymi” zawierającymi podstawowe definicje pojęć występujących w publikacji.

Publikacja została opracowana przez pracowników Wydziału Budownictwa w Departamencie Produkcji.

Dyrektor Departamentu Produkcji
Małgorzata Kowalska

Warszawa, lipiec 2013 r.

PREFACE

“Construction — Results of Activity in 2012” is the continuation of a tradition involving this publication being issued annually in a Polish-English language version.

The fundamental purpose of the publication is to present the on-going changes occurring in construction and construction and assembly production of construction entities as well as within the scope of construction results according to the Polish Classification of Types of Construction (PKOB) introduced by the Resolution of the Council of Ministers from 30 December 1999 (Journal of Laws, No. 112, item 1316 with later amendments), in particular residential market as an area of the greatest social interest. Statistical data are primarily presented in the form of tables (containing values, absolute numbers, dynamics and structures) as well as in the form of charts and maps for selected topics.

Construction entities and non-construction entities are presented in accordance with the Polish Classification of Activities 2007 (PKD 2007). This classification was introduced on 1st January 2008 by the decree of the Council of Ministers dated 24 December 2007 (Journal of Laws No. 251, item 1885) to replace the formerly applied PKD 2004.

Statistical data are presented in four parts. Part A includes data concerning construction and assembly production realized nation-wide in construction entities with more than 9 persons employed. Part B concerns construction and assembly production conducted abroad by construction and non-construction entities with more than 9 persons employed. Construction results, in the form of completed residential and non-residential buildings, dwellings and civil engineering works are presented in part C, while part D includes data concerning permits granted for the construction of new buildings and dwellings and data concerning dwellings in which construction has begun.

Furthermore, the publication was supplemented with data concerning permits granted for the implementation of road development, for civil engineering works and for flood control structure development – based on the information resources of the General Office of Building Control. The “Methodological Notes” precede all data and contain the definitions of terms appearing in the publication.

The publication was compiled by employees of the Construction Section in the Production Department.

*Director of Production Department
Małgorzata Kowalska*

Warsaw, July 2013

SPIS TREŚCI

CONTENTS

	Tabl.	Str.
Przedmowa	x	3
<i>Preface</i>	x	4
Uwagi metodyczne	x	11
<i>Methodological notes</i>	x	23
Słownik polsko-angielski określeń występujących w publikacji — podstawowe pojęcia	x	34
<i>Polish-English dictionary of definitions used in publication — basic concepts</i>		
Grupowanie przedsiębiorstw budowlanych według podstawowego rodzaju działalności — sekcja F Budownictwo	x	37
<i>Grouping of construction enterprises according to the basic kind of activity — section F Construction</i>	x	38
Wyniki budownictwa w 2012 r.	x	39
<i>Construction results in 2012</i>	x	43

TABLICE

TABLES

PRODUKCJA BUDOWLANO-MONTAŻOWA ZREALIZOWANA NA TERENIE KRAJU SYSTEMEM ZLECENIOWYM I GOSPODARCZYM W LATACH 2005 — 2012	1	48
<i>CONSTRUCTION AND ASSEMBLY PRODUCTION REALIZED DOMESTICALLY ON THE BASIS OF THE CONTRACT SYSTEM AND THE OWN-ACCOUNT CONSTRUCTION IN 2005 — 2012</i>		
PRODUKCJA BUDOWLANO-MONTAŻOWA ZREALIZOWANA NA TERENIE KRAJU SYSTEMEM ZLECENIOWYM W 2011 R. WEDŁUG WOJEWÓDZTW	2	50
<i>CONSTRUCTION AND ASSEMBLY PRODUCTION REALIZED DOMESTICALLY ON THE BASIS OF THE CONTRACT SYSTEM IN 2011 BY VOIVODSHIPS</i>		
WSKAŹNIKI CEN PRODUKCJI BUDOWLANO-MONTAŻOWEJ W LATACH 2008 — 2012	3	51
<i>PRICE INDICES OF CONSTRUCTION AND ASSEMBLY PRODUCTION IN 2008 — 2012</i>		
CZĘŚĆ A PRODUKCJA BUDOWLANO-MONTAŻOWA ZREALIZOWANA NA TERENIE KRAJU W JEDNOSTKACH BUDOWLANYCH O LICZBIE PRACUJĄCYCH POWYŻEJ 9 OSÓB <i>CONSTRUCTION AND ASSEMBLY PRODUCTION REALIZED DOMESTICALLY BY CONSTRUCTION ENTITIES WITH MORE THAN 9 PERSONS EMPLOYED</i>		
Produkcja budowlano-montażowa według siedziby zarządu przedsiębiorstw i miejsca wykonywania robót	1(4)	52
<i>Construction and assembly production by enterprise head office and work-site location</i>		
Produkcja budowlano-montażowa wg działów PKD, sektorów i form własności	2(5)	54
<i>Construction and assembly production by PKD divisions, sectors and ownership forms</i>		
Produkcja budowlano-montażowa według sektorów i województw	3(6)	55
<i>Construction and assembly production by ownership sector and by voivodships</i>		

Produkcja budowlano-montażowa według rodzajów obiektów budowlanych i działów PKD	4(7)	56
<i>Construction and assembly production by type of constructions and PKD divisions</i>		
Struktura kosztów produkcji budowlano-montażowej w układzie kalkulacyjnym	5(8)	61
<i>Structure of construction and assembly production costs by calculation</i>		
CZEŚĆ B. PRODUKCJA BUDOWLANO-MONTAŻOWA ZREALIZOWANA POZA GRANICAMI KRAJU PRZEZ JEDNOSTKI BUDOWLANE I NIEBUDOWLANE O LICZBIE PRACUJĄCYCH POWYŻEJ 9 OSÓB		
<i>CONSTRUCTION AND ASSEMBLY PRODUCTION REALIZED OUTSIDE THE TERRITORY OF POLAND BY CONSTRUCTION AND NON-CONSTRUCTION ENTITIES WITH MORE THAN 9 PERSONS EMPLOYED</i>		
Produkcja budowlano-montażowa i przeciętne zatrudnienie według krajów — miejsce wykonywania robót.	1(9)	62
<i>Construction and assembly production and average paid employment by country — work-site location</i>		
CZEŚĆ C. BUDYNKI, MIESZKANIA ORAZ OBIEKTY BUDOWLANE ODDANE DO UŻYTKOWANIA		
<i>BUILDINGS, DWELLINGS AND CIVIL ENGINEERING WORKS COMPLETED</i>		
Ważniejsze dane o mieszkaniach oddanych do użytkowania	1(10)	63
<i>Major data on dwellings completed</i>		
Budynki oddane do użytkowania według rodzajów budynków	2(11)	71
<i>Buildings completed by type of buildings</i>		
Budynki oddane do użytkowania według regionów, województw i podregionów	3(12)	75
<i>Buildings completed by regions, voivodships and subregions</i>		
Budynki mieszkalne nowe oddane do użytkowania według województw	4(13)	83
<i>New residential buildings completed by voivodships</i>		
Budynki mieszkalne nowe oddane do użytkowania według liczby mieszkań (bez budownictwa indywidualnego)	5(14)	87
<i>New residential buildings completed by number of dwellings (excluding private construction)</i>		
Budynki mieszkalne nowe oddane do użytkowania w budownictwie indywidualnym według liczby mieszkań	6(15)	90
<i>New residential buildings completed in the private construction by number of dwellings</i>		
Budynki mieszkalne nowe oddane do użytkowania według liczby izb (bez budownictwa indywidualnego)	7(16)	92
<i>New residential buildings completed by number of rooms (excluding private construction)</i>		
Budynki mieszkalne nowe oddane do użytkowania w budownictwie indywidualnym według liczby	8(17)	95
<i>New residential buildings completed in the private construction by number of rooms</i>		
Budynki mieszkalne nowe oddane do użytkowania według liczby kondygnacji (bez budownictwa indywidualnego)	9(18)	96
<i>New residential buildings completed by number of storeys (excluding private construction)</i>		
Budynki mieszkalne nowe oddane do użytkowania według technologii wznoszenia i kubatury (bez budownictwa indywidualnego)	10(19)	97
<i>New residential buildings completed by methods of construction and cubic volume (excluding private construction)</i>		

Budynki mieszkalne nowe oddane do użytkowania według liczby kondygnacji i kubatury w budownictwie indywidualnym.....	11(20)	98
<i>New residential buildings completed by number of storeys and cubic volume in the private construction</i>		
Budynki mieszkalne nowe oddane do użytkowania według czasu trwania budowy (bez budownictwa indywidualnego).....	12(21)	99
<i>New residential buildings completed by construction period (excluding private construction)</i>		
Budynki mieszkalne nowe oddane do użytkowania według czasu trwania budowy w budownictwie indywidualnym.....	13(22)	101
<i>New residential buildings completed in the private construction by construction period</i>		
Budynki mieszkalne jednorodzinne nieprzystosowane do stałego zamieszkania, budynki zbiorowego zamieszkania oraz budynki niemieszkalne oddane do użytkowania według regionów	14(23)	103
<i>One-dwelling residential buildings not adapted for permanent residence, residences for communities and non-residential buildings completed by regions</i>		
Budynki mieszkalne jednorodzinne nieprzystosowane do stałego zamieszkania oraz budynki zbiorowego zamieszkania oddane do użytkowania według województw	15(24)	104
<i>One-dwelling residential buildings not adapted for permanent residence and residences for communities completed by voivodships</i>		
Budynki niemieszkalne oraz budynki biurowe oddane do użytkowania według województw	16(25)	106
<i>Non-residential buildings and office buildings completed by voivodships</i>		
Hotele i budynki zakwaterowania turystycznego oddane do użytkowania według województw	17(26)	108
<i>Hotels and similar buildings completed by voivodships</i>		
Budynki handlowo-usługowe oraz transportu i łączności oddane do użytkowania według województw	18(27)	110
<i>Wholesale and retail trade buildings and traffic and communication buildings completed by voivodships</i>		
Budynki przemysłowe i magazyny oddane do użytkowania według województw	19(28)	112
<i>Industrial buildings and warehouses completed by voivodships</i>		
Ogólnodostępne obiekty kulturalne, budynki muzeów i bibliotek oraz budynki o charakterze edukacyjnym oddane do użytkowania według województw	20(29)	114
<i>Public entertainment buildings and education buildings completed by voivodships</i>		
Budynki szpitali i zakładów opieki medycznej oraz budynki kultury fizycznej oddane do użytkowania według województw	21(30)	116
<i>Hospital or institutional care buildings and sports halls completed by voivodships</i>		
Budynki gospodarstw rolnych oddane do użytkowania według województw	22(31)	118
<i>Non-residential farm buildings completed by voivodships</i>		
Pozostałe budynki niemieszkalne, w tym budynki przeznaczone do sprawowania kultu religijnego i czynności religijnych, oddane do użytkowania według województw	23(32)	120
<i>Other non-residential buildings, of which buildings used as a place of worship and for religious activities, completed by voivodships</i>		
Obiekty budowlane oddane do użytkowania według województw	24(33)	122
<i>Civil engineering works completed by voivodships</i>		
Mieszkania oddane do użytkowania według form budownictwa i województw	25(34)	123
<i>Dwellings completed by forms of construction and voivodships</i>		

Mieszkania oddane do użytkowania według rodzajów budynków	26(35)	126
<i>Dwellings completed by types of buildings</i>		
Mieszkania oddane do użytkowania według regionów, województw i podregionów	27(36)	128
<i>Dwellings completed by regions, voivodships and subregions</i>		
Mieszkania oddane do użytkowania w budownictwie indywidualnym	28(37)	132
<i>Dwellings completed in the private construction</i>		
Mieszkania oddane do użytkowania w budownictwie przeznaczonym na sprzedaż lub wynajem	29(38)	135
<i>Dwellings completed in the construction for sale or rent</i>		
Mieszkania oddane do użytkowania w budownictwie spółdzielczym	30(39)	136
<i>Dwellings completed in the cooperative construction</i>		
Mieszkania oddane do użytkowania w budownictwie społecznym czynszowym	31(40)	137
<i>Dwellings completed in the public building society construction</i>		
Mieszkania oddane do użytkowania w budownictwie komunalnym	32(41)	138
<i>Dwellings completed in the municipal construction</i>		
Mieszkania oddane do użytkowania w budownictwie zakładowym	33(42)	139
<i>Dwellings completed in the company construction</i>		
Mieszkania oddane do użytkowania (bez budownictwa indywidualnego)	34(43)	140
<i>Dwellings completed (excluding private construction)</i>		
Mieszkania oddane do użytkowania według liczby izb (bez budownictwa indywidualnego)	35(44)	141
<i>Dwellings completed by number of rooms (excluding private construction)</i>		
Mieszkania oddane do użytkowania w budownictwie indywidualnym według liczby izb	36(45)	142
<i>Dwellings completed in the private construction by number of rooms</i>		
Niektóre wskaźniki dotyczące mieszkań oddanych do użytkowania	37(46)	143
<i>Selected indicators concerning dwellings completed</i>		
Mieszkania oddane do użytkowania w miastach	38(47)	146
<i>Dwellings completed in urban areas</i>		
Mieszkania oddane do użytkowania w miastach liczących 20 tys. i więcej ludności	39(48)	147
<i>Dwellings completed in urban areas with population of 20 000 and over</i>		
Wyposażenie mieszkań oddanych do użytkowania	40(49)	154
<i>Dwellings completed fitted with installations</i>		
 CZĘŚĆ D. POZWOLENIA I ZEZWOLENIA WYDANE NA BUDOWĘ OBIEKTÓW BUDOWLANYCH ORAZ MIESZKANIA, KTÓRYCH BUDOWĘ ROZPOCZĘTO <i>BUILDING PERMITS GRANTED FOR CONSTRUCTION OF BUILDINGS AND CIVIL ENGINEERING WORKS AND DWELLINGS IN WHICH CONSTRUCTION HAS BEGUN</i>		
 I. POZWOLENIA WYDANE NA BUDOWĘ NOWYCH BUDYNKÓW I MIESZKAŃ <i>BUILDING PERMITS GRANTED FOR CONSTRUCTION OF NEW BUILDINGS AND DWELLINGS</i>		
Pozwolenia wydane na budowę nowych budynków mieszkalnych i mieszkań	1(50)	156
<i>Building permits granted for construction of new residential buildings and dwellings</i>		
Pozwolenia wydane na budowę nowych budynków mieszkalnych według rodzajów budynków	2(51)	158
<i>Building permits granted for construction of new residential buildings by type of buildings</i>		

Pozwolenia wydane na budowę nowych budynków niemieszkalnych oraz innych obiektów budowlanych.....	3(52)	162
<i>Building permits granted for construction of new non-residential buildings and other constructions</i>		
Pozwolenia wydane na budowę nowych hoteli i budynków zakwaterowania turystycznego oraz budynków biurowych.....	4(53)	163
<i>Building permits granted for construction of new hotels and similar buildings and office buildings</i>		
Pozwolenia wydane na budowę budynków handlowo-usługowych oraz budynków transportu i łączności.....	5(54)	164
<i>Building permits granted for construction of wholesale and retail trade buildings and traffic and communication buildings</i>		
Pozwolenia wydane na budowę nowych budynków przemysłowych i magazynowych, ogólnodostępnych obiektów kulturalnych, budynków o charakterze edukacyjnym, budynków szpitali i zakładów opieki medycznej oraz budynków kultury fizycznej.....	6(55)	165
<i>Building permits granted for construction of new industrial buildings, reservoirs, silos and warehouses, public entertainment buildings, education, hospital or institutional care buildings and sports halls</i>		
Pozwolenia wydane na budowę pozostałych budynków niemieszkalnych.....	7(56)	166
<i>Building permits granted for construction of other non-residential buildings</i>		
II. POZWOLENIA I ZEZWOLENIA WYDANE NA BUDOWĘ OBIEKTÓW INŻYNIERII LĄDOWEJ I WODNEJ		
<i>BUILDING PERMITS GRANTED FOR CONSTRUCTION OF CIVIL ENGINEERING WORKS</i>		
Pozwolenia wydane na budowę obiektów inżynierii lądowej i wodnej	8(57)	167
<i>Building permits granted for civil engineering works</i>		
Zezwolenia wydane na realizację inwestycji drogowych	9(58)	168
<i>Buildings permits granted for the implementation of road development</i>		
Pozwolenia wydane na realizację inwestycji w zakresie budowli przeciwpowodziowych	10(59)	169
<i>Buildings permits granted for the implementation of flood control structure development</i>		
III. MIESZKANIA, KTÓRYCH BUDOWĘ ROZPOCZĘTO WEDŁUG FORM BUDOWNICTWA I WOJEWÓDZTW		
<i>DWELLINGS IN WHICH CONSTRUCTION HAS BEGUN BY FORMS OF CONSTRUCTION AND VOIVODSHIPS</i>		
Mieszkania, których budowę rozpoczęto.....	11(60)	170
<i>Dwellings in which construction has begun</i>		
Mieszkania, na których budowę wydano pozwolenia oraz mieszkania, których budowę rozpoczęto w latach 1989 — 2012	12(61)	171
<i>Dwellings for which permits were granted and dwellings in which construction has begun in 1989 — 2012</i>		
ANEKS		
<i>ANNEX</i>		
Polska Klasyfikacja Obiektów Budowlanych	x	172
<i>Polish Classification of Types of Construction</i>	x	186

SPIS WYKRESÓW*LIST OF GRAPHS*

Produkcja budowlano-montażowa według województw — miejsc wykonywania robót w 2012 r. . <i>Construction and assembly production by voivodships — work-site location in 2012</i>	x	50
Produkcja budowlano-montażowa według województw i rodzaju robót w 2012 r. <i>Construction and assembly production by voivodships and by type of works in 2012</i>	x	51
Budynki oddane do użytkowania według regionów w 2012 r. <i>Buildings completed by regions in 2012</i>	x	70
Budynki oddane do użytkowania według województw w 2012 r. <i>Buildings completed by voivodships in 2012</i>	x	71
Budynki niemieszkalne oddane do użytkowania według województw i rodzajów budynków w 2012 r. <i>Non-residential buildings completed by voivodships and types of buildings in 2012</i>	x	122
Mieszkania oddane do użytkowania według form budownictwa i województw w 2012 r. <i>Dwellings completed by forms of construction and voivodships in 2012</i>	x	123
Mieszkania oddane do użytkowania według województw w latach 2011 i 2012 r. <i>Dwellings completed by voivodships in 2011 and 2012</i>	x	162
Mieszkania oddane do użytkowania według form budownictwa w latach 2005, 2007 — 2012 <i>Dwellings completed by forms of construction in 2005, 2007 — 2012</i>	x	163
Mieszkania, których budowę rozpoczęto w latach 2011 i 2012 r. <i>Dwellings in which construction has begun in 2011 and 2012</i>	x	162
Mieszkania oddane do użytkowania, rozpoczęte oraz mieszkania, na których budowę wydano pozwolenia w poszczególnych kwartałach (2011 i 2012)..... <i>Dwellings completed, dwellings in which construction has begun and dwellings for which permits were granted quarterly (2011 and 2012)</i>	x	163

UWAGI METODYCZNE

1. Podmioty budowlane i niebudowlane, realizujące produkcję budowlano-montażową, których wyniki działalności zaprezentowano w niniejszej publikacji, grupowane są w układzie Polskiej Klasyfikacji Działalności 2007 (PKD 2007). Klasyfikacja ta opracowana została na podstawie Statystycznej Klasyfikacji Działalności Gospodarczych we Wspólnocie Europejskiej — Statistical Classification of Economic Activities in the European Community NACE Rev. 2. PKD 2007 wprowadzona została z dniem 1 stycznia 2008 r. rozporządzeniem Rady Ministrów z dnia 24 grudnia 2007 r. (Dz. U. Nr 251, poz. 1885) w miejsce stosowanej dotychczas klasyfikacji PKD 2004.

2. Dane statystyczne za 2012 r. prezentowane w publikacji dotyczą:

2.1 produkcji budowlano-montażowej zrealizowanej siłami własnymi (tj. bez podwykonawców) systemem zlecieniowym (tj. sprzedanej obcym zleceniodawcom) przez jednostki prowadzące działalność gospodarczą — zaliczone według Polskiej Klasyfikacji Działalności 2007 do sekcji:

1) F „Budownictwo” (jednostki budowlane) — w odniesieniu do:

a) wszystkich podmiotów — w zakresie danych o produkcji budowlano-montażowej zrealizowanej na terenie kraju — prezentowanych w tabl. 1 oraz w części opisowej „ Wyniki budownictwa w 2012 r.”,

b) podmiotów o liczbie pracujących powyżej 9 osób — w zakresie danych:

— produkcji budowlano-montażowej wykonanej w kraju — prezentowanych w tablicach 1(4) do 5(8) i poza granicami kraju [tabl.1(9)],

— wskaźników cen produkcji budowlano-montażowej — prezentowanej w tablicy 3,

2) innych niż sekcja F „Budownictwo” (jednostki niebudowlane) — w odniesieniu do:

a) wszystkich podmiotów — w zakresie danych o produkcji budowlano-montażowej zrealizowanej na terenie kraju — zawartych w tabl. 1,

b) podmiotów o liczbie pracujących powyżej 9 osób — w odniesieniu do danych o produkcji budowlano-montażowej zrealizowanej poza granicami kraju — prezentowanych w tabl. 1(9).

Ponadto w tabl. 1 zaprezentowano dane o produkcji budowlano-montażowej wykonanej na terenie kraju systemem gospodarczym, tj. na własne potrzeby — przez podmioty prowadzące działalność gospodarczą oraz przez ludność — we własnym zakresie.

2.2 budynków i mieszkań oddanych do użytkowania — przez wszystkich inwestorów,

2.3 mieszkań, których budowa została rozpoczęta — przez wszystkich inwestorów,

2.4 pozwoleń wydanych — przez organy administracji architektoniczno-budowlanej — wszystkim inwestorom na budowę mieszkań oraz nowych budynków.

3. Dane dotyczące produkcji budowlano-montażowej jednostek o liczbie pracujących powyżej 9 osób zrealizowanej systemem zleceń — w zakresie podmiotów budowlanych oraz produkcji budowlano-montażowej zrealizowanej poza granicami kraju — w zakresie podmiotów niebudowlanych a także dane o budynkach i mieszkaniach oddanych do użytkowania oraz o mieszkaniach, których budowę rozpoczęto i wydanych pozwoleniach na budowę obiektów budowlanych — są danymi ostatecznymi.

Dane ostateczne o wynikach działalności pełnej zbiorowości jednostek budowlanych a także dane ostateczne o produkcji budowlano-montażowej zrealizowanej na terenie kraju: systemem zleceń przez jednostki niebudowlane oraz systemem gospodarczym zostaną przedstawione w późniejszych publikacjach GUS.

4. Dane podano w cenach bieżących (z wyjątkiem dynamiki produkcji budowlano-montażowej — w tabl. 1 — wyliczonej w cenach stałych) bez podatku od towarów i usług VAT.

5. Wskaźniki cen produkcji budowlano-montażowej zostały opracowane na podstawie miesięcznego badania cen reprezentantów robót (ok. 2,8 tys.) realizowanych przez dobrane w sposób celowy podmioty gospodarcze (ok. 480) zaliczone według PKD 2007 do sekcji „Budownictwo”, tj. jednostki budowlane, w których liczba pracujących przekracza 9 osób. Obserwacją objęto ceny skalkulowane na podstawie aktualnej bazy kosztowo-cenowej badanych jednostek według powszechnie stosowanych zasad kalkulacji cen produkcji budowlano-montażowej. Wskaźniki cen na szczeblu podmiotu gospodarczego obliczane są jako średnie ważone wskaźników cen reprezentantów przy zastosowaniu, jako systemu wag, wartości ich sprzedaży w badanym miesiącu.

System wag do obliczeń agregatowych wskaźników cen produkcji budowlano-montażowej stanowi struktura sprzedaży produkcji budowlano-montażowej zrealizowanej w 2005 r. przez podmioty budowlane, w których liczba pracujących przekracza 9 osób. System ten uwzględnia zmiany ceny i zmiany struktury sprzedaży zachodzące w kolejnych miesiącach roku, którego dotyczą wskaźniki cen.

6. Do produkcji budowlano-montażowej zalicza się następujące rodzaje robót:

- 1) przygotowanie terenu pod budowę, tj.: rozbiórkę oraz burzenie budynków i budowli, oczyszczanie terenu budowy, roboty ziemne, osuszanie terenów budowlanych, roboty rozbiórkowo-porządkowe prowadzone dla uzyskania materiałów nadających się do dalszego zużycia, wykopy i wiercenia próbne mające na celu badanie mechaniki gruntu przed przystąpieniem do właściwych prac budowlanych;
- 2) wznoszenie kompletnych budynków i budowli lub ich części; inżynierię lądową i wodną, tj.: roboty ogólnobudowlane w budynkach mieszkalnych i niemieszkalnych, budowlach przemysłowych i składowych, montaż obiektów budowlanych z elementów prefabrykowanych — lecz wykonywany nie przez ich producentów, budowę obiektów inżynierii lądowej, wykonywanie konstrukcji i pokryć

dachowych, instalowanie rynien i rur odprowadzających wodę, malowanie dachów, zabezpieczanie budynków przed działaniem wody (roboty hydroizolacyjne); budowę: autostrad, ulic, placów, dróg kołowych i szynowych oraz innych traktów komunikacyjnych dla pojazdów i pieszych, obiektów inżynierii wodnej, sportowo-rekreacyjnych; prace wymagające zastosowania sprzętu specjalistycznego (roboty górniczo-dolowe: drażnienie szybów, otworów wentylacyjnych, podszybia komór i innych budowli górniczych dolowych; budowę fundamentów pod maszyny i urządzenia, wbijanie w ziemię pali i słupów, montowanie i spawanie konstrukcji stalowych, montaż i demontaż rusztowań, wiercenie studni);

3) wykonywanie instalacji budowlanych, tj. roboty związane z: zakładaniem instalacji, osprzętu, systemów i urządzeń elektrycznych, budowlanymi pracami izolacyjnymi, zakładaniem instalacji i urządzeń hydraulicznych i sanitarnych, instalacji i urządzeń gazowych, przewodów i urządzeń grzewczych, wentylacyjnych, klimatyzacyjnych i chłodniczych, systemów oświetleniowych i sygnalizacyjnych dróg, szlaków kolejowych, portów lotniczych i wodnych, montowaniem rozdzielni wysokiego napięcia, stacji transformatorowych, telekomunikacyjnych i radarowych, montażem maszyn i urządzeń przemysłowych, zakładaniem instalacji i urządzeń, gdzie indziej niesklasyfikowanych;

4) wykonywanie robót budowlanych wykończeniowych, takich jak: tynkowanie wewnętrzne i zewnętrzne budynków i budowli, roboty sztukatorskie, instalowanie elementów stolarki budowlanej, budowa tymczasowych obiektów zagospodarowania placu budowy, wykonywanie szalunków drewnianych, układanie płytek podłogowych i ściennych, parkietów oraz innych drewnianych pokryć ścian i podłóg, wykładzin podłogowych i linoleum, pokrywanie ścian i podłóg, malowanie budynków od wewnątrz i na zewnątrz, obiektów inżynierii lądowej łącznie z malowaniem znaków poziomych na drogach i parkingach, instalowanie okien, zakładanie elementów szklanych w budynkach oraz pozostałe prace wykończeniowe (czyszczenie zewnętrznych ścian budynków za pomocą piaskowania, pary wodnej i podobnych metod, zakładanie w budynkach i budowlach dekoracyjnych elementów metalowych).

Przedstawiony powyżej zakres produkcji budowlano-montażowej dzieli się, według ekonomicznego oraz technicznego znaczenia, na roboty o charakterze:

1) inwestycyjnym:

a) realizowane na nowych obiektach, obejmujące: przygotowanie i zagospodarowanie terenu pod budowę, budowę (wznoszenie), odbudowę budynków, budowli, części budowlanej kotłów, maszyn i urządzeń technicznych trwale umiejscowionych, linii i sieci elektroenergetycznych, elektrotrakcyjnych i telekomunikacyjnych wraz z robotami wykończeniowymi i montażem wewnętrznych instalacji oraz konstrukcji metalowych tych obiektów, montaż maszyn i urządzeń trwale umiejscowionych, roboty górnicze dolowe i wiercenia związane z rozszerzaniem chodników w czynnych kopalniach, wykonywane przez przedsiębiorstwa budowy kopalń,

b) realizowane w istniejących (użytkowanych) obiektach roboty mające charakter przebudowy i rozbudowy (nadbudowy, dobudowy), w wyniku których uzyskuje się przynajmniej jeden z niżej wymienionych efektów:

- zmiana charakteru (przeznaczenia) przebudowywanego obiektu,
- istotne zwiększenie jego pierwotnej wartości użytkowej,
- przystosowanie do zmienionych warunków użytkowania,
- wydłużenie okresu jego użytkowania,
- obniżenie kosztów eksploatacji, bądź poprawa jakości usług czy procesów produkcyjnych prowadzonych w tym obiekcie;

O zaliczeniu tych robót do inwestycji decydują kryteria rzeczowe (techniczne) a nie finansowe.

2) remontowym tj. roboty budowlane polegające na odtwarzaniu (przywracaniu) pierwotnego lub prawie pierwotnego stanu (wartości technicznej i użytkowej), wykraczające poza zakres bieżących konserwacji istniejących obiektów budowlanych: budynków i budowli, części budowlanej kotłów, maszyn i urządzeń technicznych trwale umiejscowionych (np. pieców przemysłowych, aparatów do wymiany ciepła, kolumn z wykładziną ceramiczną, fundamentów pod maszyny i urządzenia, zbiorników naziemnych), niepowodujące jednak zmian w konstrukcji, ani w użytkowaniu tych obiektów oraz demontaż i ponowny montaż kotłów, maszyn i urządzeń trwale umiejscowionych;

3) pozostałe roboty obejmujące:

- roboty budowlano-montażowe związane z konserwacją, tj. okresowym wykonywaniem robót niezbędnych do utrzymania obiektu budowlanego (budynku, budowli, kotłów, maszyn i urządzeń technicznych trwale umiejscowionych) i jego otoczenia w należyłym stanie technicznym, obejmujących likwidację przyczyn i skutków uszkodzeń mogących spowodować przedwczesne niszczenie obiektu lub jego elementów i urządzeń,
- roboty rozbiórkowo-porządkowe prowadzone dla uzyskania materiałów nadających się do dalszego użycia,
- roboty w zakresie budowy i rozbiórki obiektów tymczasowych na terenie budowy.

7. Dane prezentowane w tab. 1 o produkcji budowlano-montażowej zrealizowanej na terenie kraju dotyczą:

- w zakresie systemu zleceniowego — robót wykonanych siłami własnymi na rzecz obcych zleceniodawców (produkcja sprzedana) przez podmioty budowlane (tj. zaliczone zgodnie z PKD do sekcji „Budownictwo”) oraz niebudowlane (tj. zaliczone zgodnie z PKD do innych sekcji niż „Budownictwo”),
- w zakresie systemu gospodarczego — robót wykonanych siłami własnymi na własne potrzeby przez wszystkie podmioty gospodarcze oraz przez ludność we własnym zakresie.

8. Koszty produkcji budowlano-montażowej są to wszystkie koszty składające się na całkowity koszt sprzedanej produkcji budowlano-montażowej zrealizowanej w ciągu roku na terenie kraju siłami własnymi, tj. bez podwykonawców. Do kosztów produkcji budowlano-montażowej zalicza się:

- 1) materiały bezpośrednie, tj. wartość (według cen zakupu, przez które rozumie się ceny, jakie nabywca płaci za zakupione materiały, pomniejszone o VAT, a przy imporcie powiększone o cło i podatek importowy, także według cen ewidencyjnych skorygowanych o odchylenia od cen ewidencyjnych):
 - materiałów podstawowych i pomocniczych oraz elementów konstrukcji budowlanych zużytych do produkcji budowlano-montażowej, w tym także wyrobów własnej produkcji pomocniczej,
 - materiałów nie mających cech typowego surowca, których zużycie jest jednak ściśle związane z produkcją budowlano-montażową, np. tlen do cięcia i spawania konstrukcji stalowych, środki chemiczne zabezpieczające trwałość poszczególnych elementów budowli,
 - materiałów uzyskanych w trakcie prowadzenia robót na budowie,
 - wyposażenia wielokrotnego użytkowania, urządzeń rozbieralnych stanowiących wyposażenia placów i zaplecza budów, rusztowań, zestawów metalowych szalunków przestawnych, itp.,
 - materiałów zużywanych do budowy obiektów tymczasowego zaplecza,
 - materiałów powierzonych przez zleceniodawcę robót,
 - innych materiałów zużywanych w związku z wykonaniem robót budowlano-montażowych;
- 2) koszty zakupu, tj. nie objęte ceną zakupu, ponoszone przez wykonawcę, koszty sprowadzenia materiałów od dostawcy do magazynu przyobiektowego na placu budowy, bądź miejsca ich wbudowania, względnie zakładu przemysłowej produkcji pomocniczej bezpośrednio lub za pośrednictwem magazynu centralnego, przy czym pod pojęciem dostawcy rozumie się zarówno dostawców obcych jak i dostawców własnej produkcji pomocniczej. Chodzi tu głównie o koszty transportu, spedycji, załadunku u dostawcy (jeżeli załadunek obciąża nabywcę), przeładunku i rozładunku;
- 3) płace bezpośrednie, tj. wynagrodzenia pracowników (zasadnicze, dodatki, premie itp.) oraz wynagrodzenia osób doraźnie zatrudnionych bezpośrednio przy wykonywaniu robót budowlano-montażowych, związanych z nimi robót pomocniczych, jak również wynagrodzenia z tytułu umowy zlecenia lub mowy o dzieło (wynagrodzenia bezosobowe), honoraria oraz wszystkie inne wypłaty, zakwalifikowane do wynagrodzeń za pracę, zaliczane w ciężar kosztów. Do kosztów tych zalicza się wartość brutto wynagrodzenia, tzn. bez potrąceń podatku od osób fizycznych oraz potrąceń z innych tytułów, a także składki na ubezpieczenia społeczne oraz odpisy ustawowe zaliczane w ciężar kosztów z tytułu utworzenia funduszu świadczeń socjalnych;

- 4) koszty pracy sprzętu i transportu technologicznego, tj. wydatki z tytułu pracy maszyn i mechanizmów ciężkich oraz sprzętu średniego, usług sprzętu (w tym także rusztowań stałych i rurowych z wyłączeniem rusztowań drewnianych), energii elektrycznej zużytej podczas pracy sprzętu, usług transportowych związanych z transportem technologicznym, tj. z przewozem materiałów, surowców, wyrobów na placu budowy, wywozem ziemi, gruzu itp.;
- 5) pozostałe koszty bezpośrednie, tj. wszelkiego rodzaju nakłady (koszty proste) nie kwalifikujące się do materiałów bezpośrednich, płac bezpośrednich i pracy sprzętu, np. koszty podróży służbowych pracowników zatrudnionych przy wykonywaniu robót budowlano-montażowych, koszty dozoru geodezyjnego, koszty zużycia energii cieplnej do podgrzewania realizowanych obiektów w celu przyspieszenia wykonywania robót, dodatkowe roboty ziemne, ekspertyzy, koszty badań radiologicznych; koszty leasingu sprzętu budowlanego,
- 6) koszty ogólne budowy, tj. płace i narzuty na płace stałego personelu budowy (m.in. płace kierownictwa budowy, personelu magazynów budowy, straży przemysłowej oraz narzuty z tytułu tych płac), zużycie zaplecza, zużycie sprzętu (obejmujące m.in. koszty zużycia, remontów i konserwacji sprzętu i narzędzi użytkowanych na budowie), koszty bezpieczeństwa i higieny pracy, koszty zatrudnienia pracowników zamiejscowych, pozostałe koszty ogólne budowy, m.in.: zużycie energii, koszty transportu wewnętrznego, koszty podróży służbowych, usługi obce z tytułu dozoru budowy, koszty biurowe budowy, itp.;
- 7) koszty zarządu obejmujące wydatki poniesione na utrzymanie komórek i stanowisk pracy o charakterze ogólnoadministracyjnym, tj. nadzorczych, kontrolnych, ewidencyjno-sprawozdawczych, instruktażowych oraz innych związanych z organizowaniem, kierowaniem i zarządzaniem firmą wykonawstwa budowlanego. Do kosztów tych zalicza się w szczególności: płace i narzuty na płace personelu zarządu, koszty delegacji i przejazdów, koszty eksploatacji służbowych samochodów osobowych, koszty biurowe i utrzymania obiektów ogólnego przeznaczenia, koszty racjonalizacji i wynalazczości, narzuty (np. na utworzenie funduszy socjalnych, funduszu postępu techniczno-ekonomicznego i inne), pozostałe koszty zarządu, obejmujące porady prawne, obce ekspertyzy, koszty bhp pracowników zarządu itp.,
- 8) koszty nieprodukcyjne, tj. koszty: robót poprawkowych wykonywanych w trakcie prowadzenia robót na budowie (w tym również robót niezawinionych przez wykonawcę, a powtórnie przez niego wykonywanych na zlecenie generalnego wykonawcy), usuwania siłami własnymi usterek w okresie rękopię, w tym także wad w budynkach mieszkalnych zrealizowanych metodami uprzemysłowionymi, przestoju sprzętu, środków transportu i robotników, przerzutów materiałów i niezawinione szkody i niedobory materiałów.

9. Prezentując dane o produkcji budowlano-montażowej według rodzajów obiektów budowlanych oraz o budynkach według ich rodzajów zastosowano Polską Klasyfikację Obiektów Budowlanych, wprowadzoną Rozporządzeniem Rady Ministrów z dnia 30 grudnia 1999 r. (Dz. U. Nr 112, poz. 1316 z późniejszymi zmianami) — patrz Aneks.

10. Budynek (na podstawie ustawy Prawo budowlane z dnia 7 lipca 1994 r. — Dz. U. z 2006 r., Nr 156, poz. 1118 z późn. zm.) jest to obiekt budowlany, trwale związany z gruntem, posiadający

fundamenty, wydzielony z przestrzeni za pomocą przegród budowlanych (tj. ścian i przykryć), czyli obudowany ścianami w zasadzie ze wszystkich stron i pokryty dachem, podpiwniczony lub nie podpiwniczony wraz z wbudowanymi instalacjami wodociagowymi, kanalizacyjnymi, ogrzewczymi, elektrycznymi, gazowymi itp., a także wbudowanymi meblami, stanowiącymi normalne wyposażenie budynku. Za odrębny budynek przyjęto budynek oddzielony od innych wolną przestrzenią, a w przypadku bezpośredniego przylegania do innego budynku w zabudowie zwartej lub do innych zabudowań (np. przy budynkach zespolonych pod jednym dachem, lecz spełniających różne funkcje gospodarcze) — budynek oddzielony ścianami szczytowymi. W budynkach mieszkalnych bliźniaczych i szeregowych za odrębny budynek należy uważać każdy segment zawierający odrębne wyjście na działkę, ulicę lub do ogrodu.

11. Budynki mieszkalne są to obiekty budowlane, których co najmniej połowa całkowitej powierzchni użytkowej jest wykorzystywana do celów mieszkalnych.

12. Jako budynek mieszkalny jednorodzinny należy rozumieć (na podstawie ustawy Prawo budowlane) budynek wolno stojący albo budynek w zabudowie bliźniaczej, szeregowej lub grupowej, służący zaspokajaniu potrzeb mieszkaniowych, stanowiący konstrukcyjnie samodzielną całość, w którym dopuszcza się wydzielenie nie więcej niż dwóch lokali mieszkalnych albo jednego lokalu mieszkalnego i lokalu użytkowego o powierzchni całkowitej nieprzekraczającej 30% powierzchni całkowitej budynku.

13. Budynki niemieszkalne są to obiekty budowlane, których co najmniej połowa całkowitej powierzchni użytkowej wykorzystywana jest na cele niemieszkalne.

14. Powierzchnia użytkowa budynku — powierzchnia wszystkich pomieszczeń w budynku (w świetle konstrukcji nośnych i nienośnych) służących do zaspokajania potrzeb bezpośrednio związanych z przeznaczeniem budynku (lub — w przypadku budynku spełniającego kilka funkcji — suma powierzchni wszystkich wydzielonych części, np. przychodnia, poczta, restauracja w budynku handlowym).

15. Kubatura budynku (obiektu) — objętość mierzona w m^3 — liczona jest jako iloczyn powierzchni zabudowy i wysokości budynku od podłogi piwnic do podłogi strychu. Jeśli na poddaszu znajdują się pomieszczenia użytkowe (mieszkanie, pralnie, itp.), kubaturę tych pomieszczeń dolicza się do budynku. W przypadku rozbudowy budynku (obiektu) lub przekazania do eksploatacji tylko części budynku — podaje się kubaturę tylko tych części.

16. Prezentując dane o budynkach oddanych do użytkowania przyjęto następujące ustalenia metodyczne:

- 1) dane o **liczbie budynków** oraz **wszystkie dane o budynkach nowych** oddanych do użytkowania nie zawierają danych o budynkach rozbudowywanych i dotyczą tylko budynków przekazywanych w całości oraz pierwszych części budynków przekazywanych do użytkowania etapami,
- 2) dane dotyczące budynków realizowanych etapami oraz budynków rozbudowywanych dotyczą tylko tych części **budynków**, które zostały oddane do użytkowania w danym roku,

- 3) **kubatura budynków** prezentowana w tablicach 2(11), 3(12) oraz 14(23) do 23(32) zawiera dane o budynkach nowych, jak i rozbudowanych (w części dotyczącej rozbudowy), natomiast w pozostałych tablicach o budynkach mieszkalnych oddanych do użytkowania prezentowane dane dotyczą tylko budynków nowych
- 4) wszystkie dane o nowych budynkach mieszkalnych prezentowane w tablicach 4(13) do 13(22) nie zawierają informacji o tych częściach budynków mieszkalnych, które zostały oddane do użytkowania jako część druga i dalsze a także o budynkach zbiorowego zamieszkania oraz nieprzeznaczonych do stałego zamieszkania domach letnich, domkach wypoczynkowych i rezydencjach wiejskich zaklasyfikowanych zgodnie z PKOB jako budynki jednorodzinne. Dane dla tych budynków (zarówno nowych, jak i rozbudowywanych) prezentowane są w tablicach 2(11) i 14(23).

17. Mieszkanie jest to lokal przeznaczony na stały pobyt ludzi — wybudowany lub przebudowany do celów mieszkalnych - konstrukcyjnie wydzielony trwałymi ścianami w obrębie budynku — do którego prowadzi niezależne wejście z klatki schodowej, ogólnego korytarza, wspólnej sieni bądź bezpośrednio z ulicy, podwórza lub ogrodu; składający się z jednej lub kilku izb (lub zespołów izb) i pomieszczeń pomocniczych (takich jak: przedpokój, hol, łazienka, wc, garderoba, spiżarka, schowek). W budynkach zbiorowego zamieszkania za mieszkanie uznaje się tylko ten lokal, który przeznaczony jest na stałe zamieszkiwanie właściciela, zarządcy lub pracowników obiektu i ich rodzin prowadzących odrębne gospodarstwa domowe.

18. Izba jest to pomieszczenie w mieszkaniu, oddzielone od innych pomieszczeń stałymi ścianami, o powierzchni nie mniejszej niż 4m², z bezpośrednim oświetleniem dziennym, tj. oknem lub oszklonymi drzwiami w ścianie zewnętrznej budynku; do izb zalicza się nie tylko pokoje, ale również kuchnie spełniające powyższe kryteria. Nie uznaje się za izby — bez względu na wielkość powierzchni i sposób oświetlenia — przedpokojów, holi, łazienek, ubikacji, spiżarni, werand, ganków, schowków itp.

19. Przez powierzchnię użytkową mieszkania rozumie się powierzchnię wszystkich pomieszczeń w mieszkaniu lub budynku mieszkalnym, w którym znajduje się tylko jedno mieszkanie, tj. pokoi, kuchni, spiżarni, przedpokoi, alków, holi, korytarzy, łazienek, ubikacji, obudowanej werandy, ganku, garderoby oraz innych pomieszczeń służących mieszkalnym i gospodarczym potrzebom mieszkańców (pracownie artystyczne, pomieszczenia rekreacyjne lub hobby) bez względu na ich przeznaczenie i sposób użytkowania. Nie zalicza się do powierzchni użytkowej mieszkania powierzchni: balkonów, tarasów, loggi, antresoli, szaf i schowków w ścianach, pralni, suszarni, wózkowni, strychów, piwnic i komórek przeznaczonych na przechowywanie opału, a także garaży, hydroforni i kotłowni.

20. Pozwolenie na budowę jest to decyzja administracyjna, wydana przez organy administracji architektoniczno-budowlanej, zgodnie z ustawą Prawo budowlane, zezwalająca na rozpoczęcie i prowadzenie budowy lub wykonywanie robót budowlanych innych niż budowa obiektu budowlanego. Prezentowane dane dotyczą decyzji ostatecznych.

21. Dane o pozwoleniach wydanych na budowę nowych budynków mieszkalnych w tablicy 2(51) w zakresie liczby pozwoleń i liczby budynków jednomieszkaniowych zawierają także informacje o domach letnich i domkach wypoczynkowych oraz rezydencjach wiejskich nieprzeznaczonych do stałego zamieszkania, tj. nie zawierających mieszkań w rozumieniu definicji mieszkania zaprezentowanej w Uwagach metodycznych.

22. Zezwolenie na realizację inwestycji drogowej jest to decyzja administracyjna wydawana przez wojewodę i starostę na podstawie ustawy z dnia 10 kwietnia 2003 r. o szczególnych zasadach przygotowania i realizacji inwestycji w zakresie dróg publicznych (Dz. U. z 2008 r. Nr 193, poz. 1194 z późn. zm.). Dotyczy ono budowy nowej drogi i towarzyszących jej obiektów infrastruktury transportu, a także odbudowy i rozbudowy drogi. W przypadku, jeżeli inwestycja drogowa wychodzi poza granice dotychczasowego pasa drogowego i wymaga przejęcia własności nieruchomości — nawet w niewielkim stopniu — jest to rozbudowa drogi, która w myśl przepisów ustawy o drogach publicznych oraz ustawy Prawo Budowlane jest traktowana jako budowa drogi.

23. Pozwolenie na realizację inwestycji w zakresie budowli przeciwpowodziowych jest to decyzja administracyjna wydawana przez wojewodę na podstawie ustawy z dnia 8 lipca 2010 r. o szczególnych zasadach przygotowania do realizacji inwestycji w zakresie budowli przeciwpowodziowych (Dz. U. Nr 143, poz. 963 z późn. zm.). Dotyczy ono budowy budowli przeciwpowodziowych takich jak: kanały, ulgi, poldery przeciwpowodziowe, stopnie wodne i zbiorniki retencyjne posiadające retencję przeciwpowodziową, suche zbiorniki przeciwpowodziowe, wały przeciwpowodziowe, wrota przeciwsztormowe, wrota przeciwpowodziowe, kierownice w ujściach rzek do morza oraz budowli ochrony przed powodzią morską — wraz z obiektami związanymi z nimi funkcjonalnie.

24. Źródłem danych o liczbie zezwoleń na realizację inwestycji drogowych, pozwoleń na budowę obiektów inżynierii lądowej i wodnej, pozwoleń na realizację inwestycji w zakresie budowli przeciwpowodziowych oraz obiektów budowlanych oddanych do użytkowania są informacje gromadzone przez Główny Urząd Nadzoru Budowlanego w ramach badań własnych.

25. Mieszkania, których budowę rozpoczęto są to mieszkania mające powstać w wyniku budowy, rozbudowy (budynków mieszkalnych i niemieszkalnych) lub przebudowy (pomieszczeń niemieszkalnych oraz mieszkań większych na mniejsze), przy realizacji których rozpoczęto — zgodnie z Prawem budowlanym — prace budowlane.

26. W odniesieniu do prezentowanych informacji o budynkach mieszkalnych i mieszkaniach, zastosowano podział na następujące formy budownictwa:

- **budownictwo indywidualne** — realizowane przez osoby fizyczne (bez względu na to, czy prowadzą działalność gospodarczą), fundacje, kościoły i związki wyznaniowe, z przeznaczeniem na użytek własny inwestora i jego rodziny lub na zaspokojenie potrzeb mieszkaniowych jego pracowników bądź na sprzedaż lub wynajem (w celu osiągnięcia zysku);

- **budownictwo spółdzielcze** — realizowane przez spółdzielnie mieszkaniowe, z przeznaczeniem dla osób będących członkami tych spółdzielni;
- **budownictwo zakładowe** — realizowane przez zakłady pracy sektora publicznego i prywatnego (bez budownictwa osób fizycznych prowadzących działalność gospodarczą, zaliczonego do budownictwa indywidualnego), z przeznaczeniem na zaspokojenie potrzeb mieszkaniowych pracowników tych zakładów;
- **budownictwo komunalne** — głównie o charakterze socjalnym, interwencyjnym lub zaspokajającym potrzeby mieszkaniowe gospodarstw domowych o niskich dochodach — realizowane w całości ze środków gminy;
- **budownictwo społeczne czynszowe** — realizowane przez towarzystwa budownictwa społecznego (działające na zasadzie non profit), z wykorzystaniem kredytu z Banku Gospodarstwa Krajowego;
- **budownictwo przeznaczone na sprzedaż lub wynajem** — realizowane w celu osiągnięcia zysku przez różnych inwestorów (np. firmy developerskie, gminy), bez budownictwa osób fizycznych prowadzących działalność gospodarczą, zaliczonego do budownictwa indywidualnego. Do tej formy budownictwa zalicza się również budownictwo towarzystw budownictwa społecznego, realizowane w celu osiągnięcia zysku (z wynajmu lokali użytkowych lub z komercyjnej sprzedaży mieszkań) przeznaczanego w całości na budowę domów czynszowych.

27. Budynki lub mieszkania oddane do użytkowania są to budynki (mieszkalne i niemieszkalne) lub mieszkania, których zakończenie budowy zgłoszone zostało przez inwestora w inspektoracie nadzoru budowlanego i organ ten nie zgłosił sprzeciwu (w drodze decyzji), lub na których użytkowanie inwestor uzyskał pozwolenie w drodze decyzji od organu nadzoru budowlanego.

28. Za czas trwania budowy budynku mieszkalnego przyjęto okres trwający od daty rozpoczęcia realizacji budynku do dnia oficjalnego (tj. zgodnego z przepisami ustawy Prawo budowlane) rozpoczęcia użytkowania, niezależnie od stanu wykończenia budynku.

29. Przeciętny (średni) czas trwania budowy budynków obliczono jako średnią ważoną czasu trwania budowy budynków oddanych do użytkowania przyjmując jako wagi kubaturę poszczególnych budynków.

30. Jako kryterium zaliczenia budynków do określonej metody wznoszenia przyjęto rodzaj konstrukcji nośnej budynku, niezależnie od charakterystyki pozostałych elementów budynku, jak: stropy, ściany osłonowe, konstrukcje dachu. O zaliczeniu budynku do odpowiedniej metody wznoszenia decydują największe elementy konstrukcji nośnej, a przy budynkach o różnych konstrukcjach - konstrukcja główna lub przeważająca. Rozróżniono następujące metody wznoszenia budynku:

- **tradycyjną udoskonaloną**, w której konstrukcją nośną są ściany wykonane z cegły, bloczków lub pustaków o ciężarze i wymiarach umożliwiającym ich ręczne wbudowywanie,

- **wielkopłytową** — o ścianowej konstrukcji nośnej przegród pionowych, montowanych na miejscu budowy z wielkowymiarowych (wielkoblokowych) elementów prefabrykowanych betonowych lub żelbetowych. Wymiary elementów ściennych odpowiadają wysokości całej kondygnacji i mają szerokość 2,40m i więcej,
- **wielkoblokową** — o ścianowej konstrukcji nośnej przegród pionowych montowanych na miejscu budowy z prefabrykowanych betonowych i żelbetowych płyt lub bloków o wysokości całej kondygnacji i o szerokości mniejszej niż 2,40m,
- **monolityczną** — o ścianowej lub szkieletowej konstrukcji z betonu lub żelbetonu realizowanej na miejscu budowy, z zastosowaniem deskowań o jedno- lub wielokrotnym użyciu i o różnych cechach konstrukcyjno-wymiarowych,
- **konstrukcji drewnianych** — tj. posadowionej na płycie betonowej lub fundamencie konstrukcji:
 - a) lekkiego szkieletu drewnianego obudowanego belkami i warstwami wykończeniowymi (inaczej metoda kanadyjska),
 - b) drewnianych elementów prefabrykowanych (montowanych na placu budowy), których zewnętrzne poszycie ścian wykończone jest deskami lub tynkiem,
 - c) z bali układanych poziomo jeden na drugim.

31. Budynki o zróżnicowanej wysokości, w podziale wg kondygnacji, zaliczono w całości do grupy najwyższej kondygnacji w budynku.

32. Przez **wodociąg** należy rozumieć instalacje wodociągowe (wraz z urządzeniami odbioru znajdującymi się w mieszkaniu) doprowadzające wodę z sieci (za pomocą czynnych połączeń) od przewodu ulicznego lub z urządzeń lokalnych (własne ujęcia wody);

Przez **wodociąg z sieci** należy rozumieć instalacje wodociągowe (wraz z urządzeniami odbioru znajdującymi się w mieszkaniu) doprowadzające wodę z sieci za pomocą czynnych połączeń od przewodu ulicznego;

Przez **kanalizację** należy rozumieć instalację kanalizacyjną (wraz z urządzeniami sanitarnymi znajdującymi się w obrębie mieszkania) odprowadzającą ścieki do kanalizacji sieciowej lub do kanalizacji lokalnej (zbiorniki bezodpływowe);

Przez **kanalizację z odprowadzeniem do sieci** należy rozumieć instalację kanalizacyjną (wraz z urządzeniami sanitarnymi znajdującymi się w obrębie mieszkania) odprowadzającą ścieki do kanalizacji sieciowej;

Przez **łazienkę** (urządzenie kąpielowe, prysznic — z odpływem wody) należy rozumieć pomieszczenie, w którym zainstalowana jest wanna lub prysznic, bądź oba te urządzenia oraz urządzenia odprowadzające ścieki do kanalizacji sieciowej lub do kanalizacji lokalnej (zbiorniki bezodpływowe);

Przez **centralne ogrzewanie** należy rozumieć instalacje doprowadzające ciepło z centralnego źródła wytwarzania, tj. elektrociepłowni, ciepłowni, kotłowni osiedlowych, pieca do c.o. zainstalowanego we własnej kotłowni lub w innym pomieszczeniu; do c.o. zalicza się również elektryczne ogrzewanie podłogowe;

Przez **gaz z sieci** należy rozumieć instalacje (wraz z urządzeniami odbioru znajdującymi się w mieszkaniu) doprowadzające gaz z czynnych przyłączy;

Przez **ciepłą wodę** dostarczaną z elektrociepłowni, ciepłowni lub kotłowni osiedlowej należy rozumieć wodę wytwarzaną w jednym centralnym źródle ciepła i rozprowadzaną (do urządzeń odbioru znajdujących się w mieszkaniu) za pomocą instalacji.

33. Podziału rzeczowych efektów działalności budowlanej według województw i podregionów oraz na miasta i wieś dokonano zgodnie z faktyczną lokalizacją budynku, według podziału terytorialnego kraju obowiązującego w dniu 31 XII 2012 r.

34. Do przeliczenia efektów budownictwa mieszkaniowego na 1000 ludności wykorzystano dane o liczbie ludności według stanu w dniu 30 VI 2012 r., natomiast przy przeliczeniu na 1000 zawartych małżeństw – dane demograficzne według stanu w dniu 31 XII 2012 r.

35. Dane prezentowane dla regionów, województw, podregionów i powiatów odpowiadają poziomowi 1, 2, 3 i 4 Nomenklatury Jednostek Terytorialnych do Celów Statystycznych (NTS), opracowanej na podstawie Nomenclature of Territorial Units for Statistics (NUTS) obowiązującej w krajach Unii Europejskiej. NTS obowiązująca od 1 I 2008 r. wprowadzona została rozporządzeniem Rady Ministrów z dnia 14 XI 2007 r. (Dz. U. Nr 214, poz. 1573) z późniejszymi zmianami, w miejsce obowiązującej do 31 XII 2007 r.

Regiony obejmują:

- 1) region Centralny — województwa: łódzkie i mazowieckie
- 2) region Południowy — województwa: małopolskie i śląskie
- 3) region Wschodni — województwa: lubelskie, podkarpackie, podlaskie i świętokrzyskie
- 4) region Północno-Zachodni – województwa: lubuskie, wielkopolskie i zachodniopomorskie
- 5) region Południowo-Zachodni – województwa: dolnośląskie i opolskie
- 6) region Północny — województwa: kujawsko-pomorskie, pomorskie i warmińsko-mazurskie.

Podregiony prezentowane w wybranych tablicach grupują jednostki szczebla powiatowego.

36. Niektóre dane zawarte w tej publikacji mają charakter nieostateczny i mogą ulec zmianie w następnych publikacjach Głównego Urzędu Statystycznego.

37. Ze względu na elektroniczną technikę przetwarzania danych, w niektórych przypadkach sumy składników mogą się różnić od podanych wielkości „ogółem”.

METHODOLOGICAL NOTES

1. Data concerning construction and assembly production realized by construction and non-construction entities are presented in the publication in accordance with the Polish Classification of Activities — PKD 2007, compiled on the basis of Statistical Classification of Economic Activities in the European Community — NACE Rev. 2. PKD 2007 was introduced on 1st January 2008 by the decree of Council of Ministers dated 24 December 2007 (Journal of Laws No. 251, item 1885) to replace the formerly applied PKD 2004.

2. Statistical data for 2012 presented in the publication concern:

2.1 construction and assembly production realized with own resources (i.e. without subcontractors) on the basis of the contract system (i.e. for outside clients) by entities conducting economic activity included, in accordance with the Polish Classification of Activities, in the sections:

1) F “Construction,” (construction entities) — with reference to:

a) all entities — within the scope of data regarding construction and assembly production realized domestically — presented in table 1 as well as in the descriptive part “Construction results in 2012”,

b) entities with more than 9 persons employed — within the scope of data regarding:

— construction and assembly production realized domestically — presented in tables 1(4) to 5(8) and realized outside the territory of Poland [table 1(9)],

— price indices of construction and assembly production — presented in table 3,

2) other than section F “Construction”, (non-construction entities) — with reference to:

a) all entities — within the scope of data regarding construction and assembly production realized domestically — included in table 1,

b) entities with more than 9 persons employed — with reference to data regarding construction and assembly production realized outside the territory of Poland — presented in table 1(9);

Moreover, data regarding construction and assembly production realized domestically on the basis of the own- account construction, i.e., for own needs — by all economic entities as well as by the population, were presented in table 1,

2.2 buildings and dwellings completed by all investors,

2.3 dwellings in which construction has begun by all investors

2.4 Building permits granted by architectural and construction departments of local self-government administrative bodies to all investors for constructing dwellings and new buildings.

3. Data concerning construction and assembly production of units employing more than 9 persons realized on the basis of contract system — within the scope of construction and assembly production realized outside the territory of Poland — within the scope of non-construction entities as well as data regarding buildings and dwellings, in which construction has begun and permits issued on building constructions — are the final data.

Final data regarding activity results of the entire group of construction entities as well as the final data regarding construction and assembly production realized nation-wide: on the basis of the contract system and on the basis of the own-account construction will be presented in the subsequent CSO publications.

4. Data is given in current prices (excluding index numbers of construction and assembly production — in table 1— calculated in constant prices) excluding the value added tax (VAT).

5. Price indices of construction and assembly production are calculated on the basis of a monthly survey of prices of works representatives (about 2.8 thous.) realized by specifically selected economic entities (about 480) included in the “Construction” section of NACE Rev. 2 i.e., construction units in which the number of employees exceeds 9 persons. Observation covers prices calculated on a current cost-price basis in surveyed units according to generally applied rules of price calculation of construction and assembly production. Price indices at the economic entity level are calculated as weighted averages of price indices of representative items using, as a weight system, their sales value in the month under the survey.

Weight system for calculation of the aggregated price indices of construction and assembly production is based on the sales structure of construction and assembly production carried out in 2005 by construction entities in which the number of employees exceeds 9 persons. This system regards the price and sales structure changes, occurring in subsequent months of a year, to which the price indices refer.

6. Construction and assembly production includes the following types of work:

- 1) site preparation, i.e.: the demolition and wrecking of buildings and other structures, the clearing of building sites, earth moving works, drainage of construction sites, demolition-clean up work conducted for obtaining recyclable materials, test drilling and boring for the purpose of site surveying before initiating actual construction work;
- 2) building of complete construction or parts thereof; civil engineering, i.e.: general construction in residential and non-residential buildings, industrial and storage structures, the assembly of constructions from prefabricated elements, but not self-manufactured, the construction of civil engineering works, the erection of roof coverings, the installation of gutters and water drainage pipes, the painting of roofs, waterproofing (hydro-insulation works); the construction of highways, streets, squares, roads and railways as well as other transportation routes for vehicles and pedestrians, the construction of water projects, sports and recreational installations; work requiring the use of specialised equipment (pit and mining works: the boring of shafts, ventilation shafts, shaft bottom stalls and other pit and mining structures; the building of foundations under machinery and equipment, the driving of piles and posts into the ground, the assembly and welding of steel structures, the assembly and disassembly of scaffolding, water well drilling);

- 3) building installations: electrical (the installation of electrical wiring and fittings), insulation work, the installation of: hydraulic and sanitary systems and equipment, gas systems and equipment, heating, ventilation, air conditioning and cooling conduits and equipment, roadway, railway, airport and seaport lighting and signalling systems, the assembly of high voltage switching, transformer, telecommunications and radar stations, the assembly of industrial machinery and equipment, the installation of systems and equipment, not elsewhere classified;
- 4) building completion, e.g.: plastering interiors and exteriors of buildings and structures; stucco work, the installation of construction joinery elements, the erection of temporary constructions on building sites, the completion of wooden wall coverings, the laying of floor and wall tiles, parquet and other wooden wall and floor coverings, floor coverings and linoleum, the covering of walls and floors, the interior and exterior painting of buildings, the painting of civil engineering structures including the painting of signs on roads and in parking lots, the installation of windows, the installation of glass elements in buildings as well as other finishing works (cleaning the external walls of buildings by sanding, steaming and similar methods, installing decorative metal elements in buildings and structures).

The scope of construction and assembly production presented above is divided, according to the economic and technical importance, into work:

1) with an investment character:

- a) being realized on new constructions, including: the preparation and management of construction sites, construction (erection), the reconstruction of buildings, structures, the construction of facilities for boilers, permanently installed technical machinery and equipment, electrical power, electric traction and telecommunications lines and networks together with finishing work and the assembly of interior elements as well as the metal structures of these facilities, the assembly of permanently installed machinery and equipment, pit mining and boring works connected with broadening galleries in active mines, realized by enterprises in tunnelling activity,
- b) work being realized in existing (used) constructions with an reconstruction and expansion (horizontal and vertical extension) character, as a result of which at least one of the below mentioned results is obtained:
 - a change in the character (designation) of the reconstructed facility,
 - a significant increase in its original utility value,
 - an adaptation to changed conditions of utilisation,
 - an extension of its utilisation period,
 - a reduction in the costs of utilisation, or an improvement in the quality of services and production processes conducted in the facility;

Material criteria (technical) and not financial criteria, determine the inclusion of these works to investments.

2) with a restoration character, i.e. construction work consisting in the regeneration (restoration) of the original or almost original condition (technical and utility value), exceeding the scope of routine conservation work of existing building constructions: buildings and structures, the construction of facilities for boilers, permanently installed technical machinery and equipment (e.g. industrial furnaces, heat exchange apparatus, ceramic core columns, foundations under machinery and equipment, ground reservoirs), without, however, causing changes in the structure or in the utility of these constructions as well as the disassembly and re-assembly of boilers and permanently installed machinery and equipment;

3) other work including:

- construction and assembly work connected with conservation, i.e., periodic work in order to maintain a building construction (a building, structure, boilers, permanently installed technical machinery and equipment) and its environment in an appropriate technical condition, including the elimination of causes and effects of damage to prevent the premature destruction of a construction or its elements and equipment,
- demolition-clean up work conducted in order to obtain recyclable materials,
- work within the scope of building and demolishing temporary building site facilities.

7. Data presented in table 1 about construction and assembly production realized domestically concerns

- within the contract system — the works carried out with own resources for external Contracting authorities by construction entities (sold production), i.e. classified according to PKD — Polish Classifications of Activities — in “Construction” section and non-construction entities (i.e. classified according to PKD in other sections than “Construction”),
- within the own-account construction — the works carried out with own resources for own purposes by all business entities and citizens on their own.

8. Costs of construction and assembly production include all costs comprising the total cost of sold construction and assembly production during the course of a year within the country and with own resources (i.e., without subcontractors). Costs of construction and assembly production include:

1) direct materials, i.e., the value (according to purchase prices, understood as the prices that the buyer pays for the purchased materials, decreased by VAT, and in imports, increased by customs duties and import taxes, as well as according to recorded prices adjusted by deviations from recorded prices):

- basic and auxiliary materials as well as elements of building construction consumed in construction and assembly production, also including goods of own auxiliary production,
- materials not having the characteristics of typical raw materials, the consumption of which however is closely connected with construction and assembly production, e.g., oxygen for cutting and welding steel constructions, chemical agents ensuring the durability of individual building elements,
- materials obtained in the course conducting construction work,

- reusable equipment, fittings that can be assembled and disassembled at the construction site and comprising the resource base, scaffolding, portable metal forms, etc.,
 - materials consumed in building temporary resource facilities,
 - materials entrusted by the employer of the work,
 - other materials consumed in connection with realising construction and assembly work;
- 2) purchase costs, i.e., costs not included in the purchase price, borne by the contractor, costs of moving materials from the supplier to the on-site warehouse, or to the construction site or to an industrial plant for auxiliary production either directly or through the mediation of a central warehouse, with supplier understood as both outside suppliers and suppliers of own auxiliary production. This primarily refers to the costs of transport, forwarding, loading at the supplier (if the buyer is responsible for loading), trans-shipping and unloading;
 - 3) direct wages, i.e., wages and salaries of employees (base, bonuses, premiums, etc.) as well as wages and salaries of people extemporaneously employed directly in conducting construction and assembly work, auxiliary work connected with it as well as non-personal wages and salaries, honoraria and all other payments, classified as wages and salaries for work, included in costs. These costs include the value of gross wages and salaries, i.e., excluding personal income tax deductions and other deductions as well as social security contributions and statutory write-offs included in costs from creation of the social benefit fund;
 - 4) costs of operating equipment and technological transport, i.e., expenditures on operating heavy machinery and mechanisms as well as medium equipment, equipment services (also including permanent and pipe scaffolding, excluding wooden scaffolding), electricity consumed by the use of equipment, transport services connected with technological transport, i.e., with transporting materials, raw materials and goods on the construction site, removal of earth, rubble, etc.;
 - 5) other direct costs, i.e., all types of expenditures (simple costs) not classified as direct materials, direct wages and salaries and costs of operating equipment, e.g., costs of business travel of employees engaged in performing construction and assembly work, costs of geodetic inspection, costs of consumption of heat energy for heating structures under construction in order to accelerate the realisation of work, additional earth work, expertise, costs of radiological surveys; costs of leasing of building equipments,
 - 6) general building costs, i.e., wages and surcharges on wages of permanent construction personnel (among others, wages of the on-site management, on-site warehouse personnel, industrial guards as well as surcharges on these wages), consumption of the resource base, consumption of equipment (including, among others, costs of consumption, renovation and conservation of equipment and tools used for construction), costs of labour safety and hygiene, costs of employing non-local employees, other general building costs, among others: consumption of energy, costs of internal transport, costs of business travel, outside services connected with construction supervision, office costs, etc.;
 - 7) costs of management and administration, i.e., expenditures borne on maintaining units and job positions with a general administrative character, i.e., supervisory, monitoring, accounting and finances, training as well as other positions connected with organising, directing and managing

a general construction company. In particular, these costs include wages and surcharges on wages of executive personnel, costs of business travel, costs of using personal automobiles for official business, office costs and costs of maintaining general purpose facilities, costs of technical improvements and inventiveness, surcharges (e.g., on the creation of social funds, technical and economic progress funds and others), other costs of management and administration, including legal advice, outside expertise, costs of executive employee health and safety, etc.,

8) non-production costs, i.e., costs of corrective work realized in the course construction work (also including work performed by the contractor on order of the general contractor but not the fault of the contractor), correcting faults during the guarantee period, also including defects in residential buildings realized by industrialised methods, equipment breakdowns, means of transport and employees, transporting materials as well as damages not the fault of the contractor and shortages of materials.

9. In presenting the data regarding construction and assembly production according to types of construction facilities as well as regarding buildings according to type, the Classification of Types of Constructions was used. This system of classification was introduced by the Resolution of the Council of Ministers from 30 December 1999 (Journal of Laws, No. 112, item 1316 with later amendments) — see Annex.

10. A building (in accordance with the Polish Building Code of 7 July 1994 — Journal of Laws No. 156, item 1118 from 2006 with later amendments) is a constructed structure, strictly connected with the ground, with foundation, separated with the aid of construction partitions (walls and covers) i.e., surrounded by walls and covered by a roof, with or without a cellar, together with built in plumbing, sewerage, heating, electrical, gas and other installations, as well as with built in furniture, accounting for normal building installations. A separate building is a building separated from other buildings by free space, and in the case of being directly adjacent to other buildings (e.g., in buildings joined under one roof but serving various economic functions), a building separated by gable walls. In semi-detached or terraced residential buildings, each segment containing a separate exit to a lot, street or garden is considered as a separate building.

11. Residential buildings are constructions if at least half of the overall useful floor area is used for residential purposes.

12. One dwelling residential building shall mean (in accordance with the Polish Building Code) a detached building or a building in semi-detached, terraced or group housing, used for meeting housing needs, being structurally an independent whole, within which it is possible to section of no more than two residential flats or one flat and a functional area of no more than 30% of the surface area of the whole building.

13. Non-residential buildings are constructions if at least half of the overall useful floor area is used for non-residential purposes.

14. Useful area of a building — surface area of all rooms in the building (in view of load-bearing and non-bearing structures) used to meet the needs directly related to the purpose of the building (or — in the case of buildings with several functions — total area of all parts sectioned off, e.g. a clinic, post office, restaurant in trade building).

15. The cubic volume of a building (construction), measured in m³, is calculated as the product of the area and the height of the structure from the floor of the cellar to the floor of the loft. If the attic contains useable spaces (dwelling, washroom, etc.), the cubic volume of these spaces is added to the building. In the case of expanding a building (structure) or transferring only a portion of the building to use; only the volume of this portion is given.

16. In presenting data regarding buildings completed the following methodological decisions were used:

- 1) data regarding **number of buildings** and **all data regarding new buildings** completed do not include data about expanded buildings and concern only buildings completed as a whole and of first parts of buildings completed in stages,
- 2) data regarding buildings realised in stages and expanded buildings concern these parts only, which have been completed within a given year,
- 3) **cubic volume** of buildings presented in tables 2(11), 3(12) and 14(23) to 23(32) includes data regarding newly built and expanded buildings (in the expanded portion), whereas in other tables about residential buildings completed data concern only new buildings,
- 4) all data regarding new residential buildings presented in tables 4(13) to 13(22) do not include information about these parts of residential buildings completed in stages which have been completed as other than first part of a building and information about residences for communities, summer houses, holiday cottages and rural residences not adapted for permanent residence, included in accordance with PKOB in a one-dwelling buildings; data for these buildings (new as well as expanded buildings) are presented in tables 2(11) and 14(24).

17. A dwelling is a space for permanent residence — built or remodelled for residential purposes for a single family, structurally separated (by permanent walls) within a building, into which a separate entrance exits from a staircase, passage, common hall or directly from the street, courtyard or garden; consisting of a premises comprising one or several rooms and auxiliary spaces. (i.e.: foyers, hall, bathroom, toilet, wardrobe, pantry, closet). A dwelling in residences for communities is understood as a unit, which is designated for the permanent residence of the owner, administrator or employees of this building and their families comprising separate households.

18. A room is a space in a dwelling, separated from other spaces by permanent walls, with an area of not less than 4m², with day lighting, i.e., with a window or door containing a glass element in an external wall of the building; this category includes not only bedrooms, dining-rooms, living-rooms, habitable attics, servants' rooms but also kitchens meeting the above criteria. Not acknowledged as rooms, regardless of the size of the space and the method of lighting, are foyers, halls, bathrooms, toilets, pantries, verandas, porches, closets, etc.

19. The useful floor area of a dwelling is understood as the area of all spaces in a dwelling or residential building in which there is only one dwelling, i.e. rooms, kitchens, pantries, foyers, alcoves, halls, corridors, bathrooms, toilets, enclosed verandas, porches, dressing rooms as well as other spaces serving the residential and household needs of the inhabitants (art studios, recreational or hobby spaces) regardless of their designation and manner of use. Useful area does not include: balconies, terraces, loggias, mezzanines, closets and recesses in walls, laundry rooms, drying rooms,

bicycle storage rooms, attics, basements and areas designated for storing heating fuel as well as garages, pump-rooms and boiler rooms.

20. A building permit is an administrative document, granted by architectural and administrative body in accordance with the Polish Building Code, that allows construction of a building to be initiated and conducted or construction works other than building of constructions to be realized. Data presented in this publication concern final decisions.

21. Data concerning permits for new residential buildings construction in table 2(51) within the scope of number of permits for one-dwelling buildings and number of one-dwelling buildings include summer houses, holiday cottages and rural residences not adapted for permanent residence which do not contain dwellings within the meaning of the definition “dwelling” in Methodological notes

22. A permit granted for the implementation of road development is an administrative decision issued by the voivod and starost pursuant to the Act of 10 April 2003 on specific principles governing the preparation and implementation of public road investments (Journal of Laws of 2008, No. 193, Item 1194, as amended). This refers to constructing new roads, together with accompanying transport infrastructure facilities, as well as to reconstructing and expanding the existing ones. In the event of a road investment going beyond the borders of the existing roadway and requiring taking over the ownership of real property — even to a small extent — this amounts to road expansion, which, under the provisions of the Act on Public Roads and of Building Law, is considered road construction.

23. A permit granted for the implementation of flood control structure development is an administrative decision issued by the voivod and starost pursuant to the Act of 8 July 2010 on specific principles governing the preparation and implementation of flood control structure investments (Journal of Laws, No. 143, Item 963, as amended). This refers to such flood control structures as channels, reliefs, polder ditches, barrages and retention tanks with flood retention functions, dry flood control tanks, flood embankments, storm control gates, flood control gates, steering systems at river estuaries and coastal flood protection structures — together with accompanying functional facilities.

24. A source of data on the number of permits for the implementation of road development, for civil engineering works and for the implementation of flood control structure development as well as on the number of civil engineering works completed are gathered by the General Office of Building Control within the framework of its own surveys.

25. Dwellings in which construction has begun means dwellings which are to come into existence as a result of construction, expansion of residential and non residential buildings, non-residential accommodations or reconstruction larger dwellings to smaller ones, at which realization construction works has begun in accordance with the Polish Building Code.

26. In relation to the presented information regarding residential buildings and dwellings, the division of the following forms of construction is used:

- **private construction** — realized by natural persons (regardless of whether they conduct economic activity), foundations, churches and religious associations, designated for the use

of the investor and the investor's family or for meeting the residential needs of the investor's employees or for sale or rent (in order to earn a profit);

- **cooperative construction** — realized by housing cooperatives, designated for the members of these cooperatives;
- **company construction** — realized by workplaces of the public or private sector (excluding construction of natural persons conducting economic activity, included in private construction), designated for meeting the residential needs of the employees of these enterprises;
- **municipal construction** — primarily with a social or intervention character, realized entirely with gmina funds for the residential needs of low income households;
- **public building society** — realized by public building societies (operating on a non-profit basis), utilising credit from the state bank BGK,
- **construction designated for sale or rent** — realized in order to earn a profit by various investors (e.g., development companies, gminas), excluding construction of natural persons conducting economic activity, included in private construction. This form of construction also includes construction of public building societies, realized in order to earn a profit (from rent or the commercial sale of dwellings), designated in full for building rental housing.

27. Buildings and dwellings completed are buildings (residential and non-residential) and dwellings, the completion of which has been reported by the investor to the building control authorities and this body has not reported otherwise (through a decision) or for the use of which the investor has obtained permission (through a decision) from the building control authorities

28. The construction period of a residential building is the period from the date of initiating construction of the building to the official date (in accordance with the Polish Building Code) the building is utilised, regardless of the degree to which the building has been completed.

29. Average construction period of residential buildings — the average weighted construction time of new residential buildings completed; the weighting of the average duration is based on the cubic volume of buildings.

30. The criterion for including buildings in a specific method of construction is the type of load-bearing structure, regardless of the character of the remaining elements of the building, e.g.: ceilings, panel walls and roof construction. Including a building to a specific method of construction is determined by the largest elements of the load-bearing structure, and in buildings with various structures - the primary or predominant structure.

The following methods of constructing a building are defined:

- **improved traditional** — in which the load-bearing structure are walls made from bricks, blocks or hollow bricks with weights and dimensions making their assembly by hand possible,
- **large panel** — with a wall load-bearing structure of vertical partitions assembled on the construction site from large (block) prefabricated concrete or reinforced concrete elements.

The dimensions of the wall elements correspond to the height of the entire story and have a width of at least 2.40m,

- **large block** — with a wall load-bearing structure of vertical partitions assembled on the construction site from prefabricated concrete and reinforced concrete panels or blocks with a height of an entire story and a width smaller than 2.40m,
- **monolithic** — with a wall or frame concrete or reinforced concrete construction realised on the construction site, using singular or multiple use formwork with various structural characteristics and dimensions,
- **wooden constructions** — founded on a concrete plate or foundation, made of:
 - a) light wooden scaffolding surrounded with beams and finishing layers (also called the Canadian method),
 - b) prefabricated wooden parts (installed at the construction site), with the external wall panelling finished with boards or plaster,
 - c) bunks arranged horizontally one on the other.

31. Buildings with differentiated heights, classified according to storeys, are included in whole to the group of buildings according to the highest storey.

32. Water-line system is understood to mean water-line system installations (together with reception facilities located in the dwelling) providing water from the network (by means of active connections) from the street conduit or from local facilities (own water intake);

Water-line system from the network is understood to mean water-line system installations (together with reception facilities located in the dwelling) providing water from the network by means of active connections from the street conduit;

Sewerage system refers to the infrastructure (along with sanitary facilities in a dwelling) that discharge sewage into the sewer network or the local sewerage (septic tanks);

Sewerage system with the discharge into a network refers to the infrastructure (along with sanitary facilities in a dwelling) that discharge sewage into the sewer network;

Bathroom (bathing facility, shower — with water outlet) is understood to mean a room where a bath or a shower or both of them are installed together with facilities draining off sewage to the sewerage network or to local facilities (tanks with no outlet);

Central heating is understood to mean installations providing heat from a central generation source i.e. thermal-electric power stations, heating plants, housing estate boiler-rooms, furnaces for central heating installed in the boiler-room on the premises or another room.

Gas from gas-line system is understood to mean installations (together with reception facilities located in the dwelling) providing gas from active gas connections;

Hot water centrally provided is understood to mean water generated in one central source of heat and distributed by means of the installation (to the intake facilities located in the dwelling).

33. The division of the tangible results of construction activity according to voivodship and subregions as well as urban and rural area is made in accordance with the actual location of the building, based on the territorial division of the country as of 31 XII 2012.

34. In calculating the results of residential housing construction per 1000 population, data regarding the population as of 30 VI 2012 is used, while calculated per 1000 contracted marriages — demographic data as of 31 XII 2012.

35. Data presented for regions, voivodships, subregions and powiats correspond to levels 1, 2, 3 and 4 of the Nomenclature of Territorial Units for Statistical Purposes (NTS), compiled on the basis of the Nomenclature of Territorial Units for Statistics (NUTS) obligatory in countries of the European Union. NTS valid since 1 I 2008 was introduced by a decree of the Council of Ministers, dated 14 XI 2007 (Journal of Laws No. 214, item 1573) with later amendments, replacing the NTS valid until 31 XII 2007.

Regions consists of:

- 1) region Centralny — voivodships: łódzkie and mazowieckie
- 2) region Południowy — voivodships: małopolskie and śląskie
- 3) region Wschodni — voivodships: lubelskie, podkarpackie, podlaskie and świętokrzyskie
- 4) region Północno-Zachodni — voivodships: lubuskie, wielkopolskie and zachodniopomorskie
- 5) region Południowo-Zachodni — voivodships: dolnośląskie i opolskie
- 6) region Północny — voivodships: kujawsko-pomorskie, pomorskie and warmińsko-mazurskie.

Subregions presented in selected tables group powiat-level units.

36. Selected data in this publication is preliminary and may change in subsequent publications of the Central Statistical Office.

37. Due to the electronic method of data processing, in some cases sums of components can differ from the amount given in the item “total”.

Słownik polsko-angielski określeń występujących w publikacji*Polish-English dictionary of definitions used in publication***Podstawowe pojęcia***Basic concepts*

bez składek na ubezpieczenie emerytalne, rentowe i chorobowe — *excluding contributions for social security*

bez wypłat z zysku — *excluding payments from profit*

budownictwo indywidualne — *private construction*

budownictwo komunalne — *municipal construction*

budownictwo przeznaczone na sprzedaż lub wynajem — *construction designated for sale or rent*

budownictwo społeczne czynszowe — *public building society construction*

budownictwo spółdzielcze — *cooperative construction*

budownictwo zakładowe — *company construction*

budynki — *buildings*

budynki oddane do użytkowania — *buildings completed*

budynki jednorodzinne — *one-dwelling buildings*

budynki mieszkalne — *residential buildings*

budynki niemieszkalne — *non-residential buildings*

czas trwania budowy — *construction period*

dział — *division*

grupa — *group*

izby — *rooms*

izby oddane do użytkowania na 1000 ludności — *rooms completed per 1000 population*

kondygnacja — *storey*

koszty nieprodukcyjne — *non-production costs*

koszty ogólne budowy — *general building costs*

koszty pracy sprzętu i transportu technologicznego — *costs of operating equipment and technological transport*

koszty zakupu — *purchase costs*

koszty zarządu — *costs of management and administration*

kubatura — *cubic volume*

liczba — *number*

materiały bezpośrednie — *direct materials*

miasta — *urban areas*

mieszkania — *dwellings*

miejsce wykonywania robót — *work-site location*

mieszkania oddane do użytkowania na 1000 zawartych małżeństw — *dwellings completed per 1000 marriages contracted*

ogółem — *total*

powierzchnia użytkowa mieszkań — *useful floor area of dwellings*

pozostałe przychody operacyjne — *other operating income*

pozwolenia na budowę — *building permits*

produkcja budowlano-montażowa — *construction and assembly production*

przebudowa - *reconstruction*

przeciętna powierzchnia użytkowa 1 mieszkania — *average useful floor area per dwelling*

roboty o charakterze inwestycyjnym — *work with an investment character*

roboty o charakterze remontowym — *work with a renovation (restoration) character*

rodzaje obiektów budowlanych — *type of constructions*

rozbudowa — *expansion*

sekcja — *section*

sektor publiczny — *public sector*

sektor prywatny — *private sector*

siedziba zarządu przedsiębiorstwa — *enterprise head office*

stanowiska nierobotnicze — *non-manual labour positions*

stanowiska robotnicze — *manual labour positions*

system gospodarczy — *own-account construction*

system zleceńowy — *contract system*

technologia konstrukcji drewnianych — *wooden construction technology*

technologia tradycyjna udoskonalona — *improved traditional technology*

technologia wielkopłytkowa — *large panel technology*

technologia wielkoblokowa — *large block technology*

technologia monolityczna — *monolithic technology*

wieś — *rural areas*

własność państwowa — *state ownership*

własność komunalna — *municipal ownership*

własność prywatna krajowa — *private domestic ownership*

własność spółdzielcza — *cooperative ownership*

własność zakładów osób fizycznych — *companies of natural persons ownership*

własność spółek — *companies ownership*

własność zagraniczna — *foreign ownership*

wyposażenie mieszkań w instalacje — *dwellings fitted with the installations*

— wodociąg — *water-line system*

— wodociąg z sieci — *water-line system from the network*

— kanalizacja — *sewerage system*

— kanalizacja z odprowadzeniem do sieci — *sewerage system with the discharge into a network*

— łazienkę — *bathroom*

— centralne ogrzewanie — *central heating*

— gaz z sieci — *gas from gas-line system*

— ciepłą wodę — *hot water*

Grupowanie przedsiębiorstw budowlanych według podstawowego rodzaju działalności
POLSKA KLASYFIKACJA DZIAŁALNOŚCI 2007

Ze względu na podstawowy rodzaj działalności, przedsiębiorstwa budowlane zaklasyfikowano w sekcji F Budownictwo — według Polskiej Klasyfikacji Działalności¹ do następujących grupowań:

Dział	Grupa	Klasa	Wyszczególnienie
41			ROBOTY BUDOWLANE ZWIĄZANE ZE WZNOSENIEM BUDYNKÓW
	41.1	41.10	Realizacja projektów budowlanych związanych ze wznoszeniem budynków
	41.2	41.20	Roboty budowlane związane ze wznoszeniem budynków mieszkalnych i niemieszkalnych
42			ROBOTY ZWIĄZANE Z BUDOWĄ OBIEKTÓW INŻYNIERII LĄDOWEJ I WODNEJ
	42.1		Roboty związane z budową dróg kołowych i szynowych
		42.11	Roboty związane z budową dróg i autostrad
		42.12	Roboty związane z budową dróg szynowych i kolei podziemnej
		42.13	Roboty związane z budową mostów i tuneli
	42.2		Roboty związane z budową rurociągów, linii telekomunikacyjnych i elektroenergetycznych
		42.21	Roboty związane z budową rurociągów przesyłowych i sieci rozdzielczych
		42.22	Roboty związane z budową linii telekomunikacyjnych i elektroenergetycznych
	42.9		Roboty związane z budową pozostałych obiektów inżynierii lądowej i wodnej
		42.91	Roboty związane z budową obiektów inżynierii wodnej
		42.99	Roboty związane z budową pozostałych obiektów inżynierii lądowej i wodnej, gdzie indziej niesklasyfikowane
43			ROBOTY BUDOWLANE SPECJALISTYCZNE
	43.1		Rozbiórka i przygotowanie terenu pod budowę
		43.11	Rozbiórka i burzenie obiektów budowlanych
		43.12	Przygotowanie terenu pod budowę
		43.13	Wykonywanie wykopów i wierceń geologiczno-inżynierskich
	43.2		Wykonywanie instalacji elektrycznych, wodno-kanalizacyjnych i pozostałych instalacji budowlanych
		43.21	Wykonywanie instalacji elektrycznych
		43.22	Wykonywanie instalacji wodno-kanalizacyjnych, cieplnych, gazowych i klimatyzacyjnych
		43.29	Wykonywanie pozostałych instalacji budowlanych
	43.3		Wykonywanie robót budowlanych wykończeniowych
		43.31	Tynkowanie
		43.32	Zakładanie stolarki budowlanej
		43.33	Posadzkarstwo; tapetowanie i oblicowywanie ścian
		43.34	Malowanie i szklenie
		43.39	Wykonywanie pozostałych robót budowlanych wykończeniowych
	43.9		Pozostałe specjalistyczne roboty budowlane
		43.91	Wykonywanie konstrukcji i pokryć dachowych
		43.99	Pozostałe specjalistyczne roboty budowlane, gdzie indziej niesklasyfikowane

¹ Wprowadzonej z dniem 1 stycznia 2008 r. rozporządzeniem Rady Ministrów z dnia 24 grudnia 2007 r. (Dz. U. Nr 251, poz. 1885 z późniejszymi zmianami).

Grouping of construction enterprises according to the basic kind of activity

POLISH CLASSIFICATION OF ACTIVITIES 2007 (NACE Rev.2)

On account of the basic kind of activity constructions enterprises have been classified into the section F Construction — according to the Polish Classification of Activities¹ — to the following groups:

Division	Group	Class	Description of the class
41			Construction of buildings
	41.1	41.10	Development of building projects
	41.2	41.20	Construction of residential and non residential buildings
42			Civil engineering
	42.1		Construction of roads and railways
		42.11	Construction of roads and motorways
		42.12	Construction of railways and underground railways
		42.13	Construction of bridges and tunnels
	42.2		Construction of utility projects
		42.21	Construction of utility projects for fluids
		42.22	Construction of utility projects for electricity and telecommunications
	42.9		Construction of other civil engineering projects
		42.91	Construction of water projects
		42.99	Construction of other civil engineering projects n.e.c.
43			Specialized construction activities
	43.1		Demolition and site preparation
		43.11	Demolition
		43.12	Site preparation
		43.13	Test drilling and boring
	43.2		Electrical, plumbing and other construction installation activities
		43.21	Electrical installation
		43.22	Plumbing, heat and air conditioning installation
		43.29	Other construction installation
	43.3		Building completion and finishing
		43.31	Plastering
		43.32	Joinery installation
		43.33	Floor and wall covering
		43.34	Painting and glazing
		43.39	Other building completion and finishing
	43.9		Other specialized construction activities
		43.91	Roofing activities
		43.99	Other specialized construction activities n.e.c.

¹ Implemented on 1st January 2008 by the Resolution of the Council of Ministers, dated 24 December 2007 (Journal of Laws No 251, item 1885 with later amendments).

WYNIKI BUDOWNICTWA W 2012 R.

Produkcja budowlano-montażowa (obejmująca roboty o charakterze inwestycyjnym i remontowym) zrealizowana w 2012 r. na terenie kraju przez przedsiębiorstwa budowlane (łącznie z szacunkowymi danymi dla przedsiębiorstw budowlanych o liczbie pracujących do 9 osób) była o 3,7% niższa niż w 2011 r. (w 2011 r. wzrost o 11,8%). Produkcja zrealizowana przez jednostki sektora prywatnego była o 3,8% niższa niż w 2011 r., a jej udział w ogólnej produkcji budowlano-montażowej wyniósł 98,9% (przed rokiem — wzrost o 11,8%, udział — 99,0%). Poziom produkcji budowlano-montażowej zrealizowanej w sektorze publicznym wzrósł o 6,8% (przed rokiem wzrost o 14,3%).

Produkcja budowlano-montażowa zrealizowana w 2012 r. przez **przedsiębiorstwa budowlane o liczbie pracujących powyżej 9 osób** była o 6,6% niższa niż przed rokiem (w 2011 r. wzrost o 18,7%). Spadek ten był wynikiem zmniejszenia sprzedaży robót o charakterze inwestycyjnym — o 1,8% oraz remontowym — o 16,9%. Spadek produkcji odnotowano we wszystkich działach budownictwa, przy czym w jednostkach, których podstawowym rodzajem działalności jest budowa obiektów inżynierii lądowej i wodnej o 8,3% (wobec wzrostu przed rokiem o 34,0%), wznoszenie budynków — o 7,8% (wzrost o 3,7%), a w zajmujących się głównie robotami budowlanymi specjalistycznymi o 2,1% (wzrost o 23,6%).

W dziale związanym ze wznoszeniem budynków przedsiębiorstwa, których podstawowym rodzajem działalności są roboty związane ze wznoszeniem budynków mieszkalnych i niemieskalnych (realizujące 93,2% produkcji tego działu, wobec 95,0% przed rokiem), odnotowały spadek produkcji o 9,5% (w 2011 r. wzrost o 2,1%).

W dziale związanym z robotami realizowanymi na obiektach inżynierii lądowej i wodnej, w jednostkach wykonujących głównie roboty związane z budową dróg kołowych i szynowych spadek sprzedaży wyniósł 11,6% (w 2011 r. wzrost o 48,7%), w podmiotach, których podstawowym rodzajem działalności jest budowa rurociągów, linii telekomunikacyjnych i elektroenergetycznych — 1,2% (wobec wzrostu o 11,5%) a w jednostkach specjalizujących się w wykonywaniu robót związanych z budową pozostałych obiektów inżynierii lądowej i wodnej — 0,5% (wzrost o 6,5%).

Spośród przedsiębiorstw działu związanego z wykonywaniem specjalistycznych robót budowlanych spadek produkcji wystąpił w podmiotach wykonujących głównie pozostałe specjalistyczne roboty budowlane — o 11,0% (wobec wzrostu przed rokiem o 49,8%) oraz rozbiórki i przygotowanie terenu pod budowę — o 1,4% natomiast lepsze efekty odnotowano w jednostkach, których podstawowym rodzajem działalności jest wykonywanie robót budowlanych wykończeniowych — o 13,3% (wzrost o 26,2%) oraz instalacji elektrycznych, wodno-kanalizacyjnych i pozostałych instalacji budowlanych — o 0,6% (w 2011 r. wzrost o 15,2%).

W 2012 r., mimo realizacji wielu przedsięwzięć w zakresie infrastruktury transportu, obiektów sportowych i innych obiektów towarzyszących tym inwestycjom, w porównaniu z 2011 r., nastąpiły zmiany w strukturze obiektowej produkcji budowlano-montażowej zrealizowanej przez przedsiębiorstwa o liczbie pracujących powyżej 9 osób. Nastąpił wzrost udziału budynków — o 1,8 p. proc., tj. z 41,6% do 43,4%, kosztem obiektów inżynierii lądowej i wodnej. Wzrost udziału robót zrealizowanych przy budowie budynków mieszkalnych wyniósł 0,6 p. proc. (do 13,6%) i dotyczył budynków o dwóch mieszkaniach i wielomieszkaniowych — o 0,6 p. proc. (do 9,7%) oraz budynków zbiorowego zamieszkania — o 0,2 p. proc. Zmniejszył się udział budynków jednomieszkaniowych o 0,2 p. proc. i wyniósł 1,8%. Udział produkcji związanej z realizacją budynków niemieskalnych, w ogólnej wartości sprzedaży produkcji budowlano-montażowej wzrósł o 1,2 p. proc. (do 29,8%) i dotyczył budynków przemysłowych i magazynowych — o 1,3 p. proc. (do 9,5%), budynków biurowych — o 0,8 p. proc. (do

4,0%), ogólnodostępnych obiektów kulturalnych, budynków edukacyjnych, opieki medycznej i kultury fizycznej — o 0,2 p. proc. (do 7,2%) oraz budynków hoteli i zakwaterowania turystycznego — o 0,1 p. proc. (do 1,0%). Natomiast spadek udziału robót wystąpił w zakresie pozostałych budynków niemieszkalnych — o 0,8 p. proc. (do 1,7%) oraz budynków handlowo-usługowych — o 0,5 p. proc. (do 5,7%). Spadek udziału sprzedaży produkcji budowlano-montażowej związanej z realizacją obiektów inżynierii lądowej i wodnej z 58,4% do 56,6% wynikał głównie ze spadku (o 3,2 p. proc. — do 25,0%) udziału robót dotyczących autostrad, dróg ekspresowych, ulic i dróg pozostałych oraz budowli sportowych i rekreacyjnych (o 1,0 p. proc. — do 1,0%). Zmniejszenie udziału produkcji zrealizowanej na innych obiektach inżynierii lądowej i wodnej miało mniejszą skalę i dotyczyło głównie budowy rurociągów sieci rozdzielczych i linii kablowych rozdzielczych – o 0,2 p. proc. (do 8,3%) oraz obiektów pozostałych, gdzie indziej nie sklasyfikowanych – o 0,2 p. proc. (do 0,6%). Wzrost udziału produkcji odnotowano głównie w zakresie kompleksowych budowli na terenach przemysłowych — o 1,1 p. proc. (do 5,2%), mostów, wiaduktów i estakad, tuneli i przejść naziemnych i podziemnych — o 0,8 p. proc. (do 5,7%) oraz budowli wodnych o 0,5 p. proc. (do 2,0%).

W 2012 r. oddano do użytkowania 99908 **nowych budynków**¹ tj. o 7898 budynków więcej niż w 2011 r. Liczba nowych budynków mieszkalnych^{1,2} oddanych do użytkowania wyniosła 77279 (w 2011 r. — 71042) a budynków niemieszkalnych — 22629 (w 2011 r. — 20968). Łączna kubatura nowych budynków wyniosła 150747,2 tys. m³ i była o 19428,0 tys. m³ większa niż w 2011 r., z tego budynków mieszkalnych — 72718,4 tys. m³ (większa o 9301,1 tys. m³) a niemieszkalnych — 78028,9 tys. m³ (większa o 10126,9 tys. m³). Średnia kubatura nowego budynku wyniosła 1508,9m³ i zwiększyła się o 81,7m³, przy czym średnia kubatura nowego budynku mieszkalnego — 941,0m³ (o 48,3m³ więcej) a nowego budynku niemieszkalnego — 3448,2m³ (o 209,8m³ więcej).

Ponadto, w wyniku **rozbudowy budynków** (mieszkalnych i niemieszkalnych), ich kubatura zwiększyła się o 13007,6 tys. m³ (w 2011 r. o 13194,9 tys. m³), z tego budynków mieszkalnych - o 972,8 tys. m³ (przed rokiem o 1083,4tys. m³) a budynków niemieszkalnych — o 12034,8 tys. m³ (przed rokiem o 12111,5 tys. m³).

Udział budownictwa indywidualnego, w ogólnej liczbie nowych budynków oddanych do użytkowania zmniejszył się z 88,9% w 2011 r. do 88,4% w 2012 r. a w ogólnej kubaturze (łącznie z rozbudową) — z 53,5% do 49,4%.

Liczba **nowych budynków mieszkalnych**¹ — bez budynków zbiorowego zamieszkania oraz budynków jednorodzinnych nieprzystosowanych do stałego zamieszkania³ — przekazanych do użytkowania w 2012 r. wyniosła 75181 (w 2011 r. — 68918) a ich kubatura 71875,4 tys. m³ (przed rokiem — 62603,2 tys. m³). W **budownictwie indywidualnym** przekazano do użytkowania 69243 nowe budynki mieszkalne (w 2011 r. – 63888) o kubaturze 50355,3 tys. m³ (przed rokiem — 45443,7 tys. m³). Inwestorzy indywidualni realizowali głównie budynki jednomieszkaniowe – stanowiły one 93,6% kubatury oddanych przez nich do użytkowania nowych budynków mieszkalnych (przed rokiem — 94,1%) o przeciętnej kubaturze 696,3m³ (przed rokiem 683,7m³), natomiast pod względem liczby kondygnacji – budynki dwukondygnacyjne (74,8% kubatury). Przeciętny czas trwania budowy nowych indywidualnych budynków mieszkalnych w 2012 r. wyniósł 58,5 miesiąca (w 2011 r. — 61,0 miesiąca).

Poza budownictwem indywidualnym zrealizowano 5938 nowych budynków mieszkalnych (w 2011 r. — 5030) o kubaturze 21520,1 tys. m³ (przed rokiem 17159,5 tys. m³). Wśród tych budynków

¹ Dane o liczbie budynków oraz wszystkie dane o nowych budynkach oddanych do użytkowania nie zawierają informacji o budynkach rozbudowywanych i dotyczą budynków przekazywanych w całości oraz pierwszych części budynków przekazywanych do użytkowania etapami — patrz Uwagi metodyczne;

² Podziału budynków na mieszkalne i niemieszkalne dokonano zgodnie z Polską Klasyfikacją Obiektów Budowlanych — patrz Aneks;

³ Domy letnie i domki wypoczynkowe oraz rezydencje wiejskie.

— biorąc pod uwagę ich kubaturę — przeważały budynki o liczbie mieszkań 41 i więcej (55,9% kubatury tych budynków, w 2011 r. – 51,0%) a pod względem liczby kondygnacji — budynki czterokondygnacyjne (28,9% kubatury wobec 30,8% przed rokiem), pięciokondygnacyjne (15,3% kubatury, przed rokiem 15,4%) oraz dwukondygnacyjne (11,9% kubatury, przed rokiem — 13,3% kubatury). Dominującą metodą wznoszenia nowych budynków mieszkalnych w budownictwie innym niż indywidualne była — podobnie jak w 2011 r. — metoda tradycyjna udoskonalona, choć jej udział w kubaturze nowych budynków mieszkalnych zrealizowanych przez tę grupę inwestorów zmniejszył się o 2,5 p. proc. i wyniósł 87,4%. Zmniejszył się także udział kubatury budynków zrealizowanych metodą wielkoblokową (z 1,1% w 2011 r. do 0,03% w 2012 r.), wzrósł natomiast udział metody monolitycznej (z 8,8% w 2011 r. do 12,0% w 2012 r.) oraz pozostałych metod (z 0,01% do 0,5%). Udział metody wielkopłytywowej, podobnie jak w 2011 r., wyniósł 0,1%. Metoda konstrukcji drewnianych nie była stosowana przez inwestorów w 2012 r.

W 2012 r. oddano do użytkowania 152904 **mieszkania**, tj. o 21950 mieszkań (o 16,8%) więcej niż w 2011 r. Mieszkania przekazane do użytkowania w nowych budynkach mieszkalnych (całych i w części pierwszej oddawanych etapami) stanowiły 95,2% ogółu mieszkań oddanych do użytkowania (w 2011 r. — 95,3%), przekazane w części drugiej i dalszych — 1,7% (w 2011 r. — 1,0%), mieszkania uzyskane z przebudowy i adaptacji w budynkach mieszkalnych, podobnie jak w 2011 r. — 1,4%. Udział mieszkań powstałych w wyniku rozbudowy budynków mieszkalnych wyniósł 1,4% (przed rokiem — 1,9%), a mieszkań w budynkach niemieszkalnych oraz budynkach zbiorowego zamieszkania — 0,3% (przed rokiem — 0,4%) ogółu mieszkań oddanych do użytkowania.

Wzrost liczby zrealizowanych mieszkań odnotowano we wszystkich formach budownictwa, poza budownictwem społecznym czynszowym i komunalnym, przy czym w budownictwie **przeznaczonym na sprzedaż lub wynajem** — do 63586 mieszkań, tj. o 14772 (o 30,3%) mieszkań więcej, **indywidualnym** — do 81050 mieszkań, tj. o 7497 mieszkań (o 10,2%) więcej, **spółdzielczym** — do 4194 mieszkania, tj. o 408 mieszkań (o 10,8%) więcej oraz **zakładowym** — do 539 mieszkań tj. o 218 (o 67,9%) mieszkań więcej. W budownictwie **społecznym czynszowym** oddano 1146 mieszkań, tj. o 834 mieszkania (o 42,1%) mniej, a w budownictwie **komunalnym** oddano 2389 mieszkań, tj. o 111 mieszkań (o 4,4%) mniej niż w roku 2011.

W rezultacie, w ogólnych efektach budownictwa mieszkaniowego, zwiększył się tylko udział budownictwa przeznaczonego na sprzedaż lub wynajem (z 37,3% w 2011 r. do 41,6% w 2012 r.) oraz zakładowego (z 0,2% w 2011 r. do 0,4% w 2012 r.). Zmniejszył się natomiast udział budownictwa indywidualnego (z 56,2% do 53,0%), społecznego czynszowego (z 1,5% do 0,7%), komunalnego (z 1,9% do 1,6%) oraz spółdzielczego (z 2,9% do 2,7%).

W 2012 r. inwestorzy indywidualni zrealizowali mieszkania zawierające średnio 5,4 izby (w 2011 r. — 5,5 izby). Przeciętna powierzchnia użytkowa mieszkania wybudowana przez tę grupę inwestorów zmniejszyła się z 141,8m² w 2011 r. do 138,9m² w 2012 r. Przeciętna powierzchnia użytkowa mieszkania zrealizowanego w budownictwie innym niż indywidualne wyniosła 61,2m² (62,6m² w 2011 r.) a przeciętna liczba izb — 2,8 (w 2011 r. — 2,9 izb).

Na ogólny wzrost liczby mieszkań oddanych do użytkowania wpływ miały wyniki inwestorów realizujących budownictwo mieszkaniowe na terenie 12 województw, przy czym największy wzrost wystąpił w województwach: mazowieckim — o 5440 mieszkań (o 21,7%) więcej, dolnośląskim — o 4485 mieszkań (o 42,5%) więcej, małopolskim — o 2660 mieszkań (o 21,1%) więcej oraz pomorskim — o 2307 mieszkań (o 19,4%) więcej. Spadek liczby mieszkań oddanych do użytkowania wystąpił jedynie w 2 województwach: lubuskim — o 149 mieszkań (o 4,5%) oraz kujawsko-pomorskim — o 69 mieszkań (o 1,1%).

W 2012 r. na terenie miast zrealizowano 63,2% ogólnej liczby mieszkań oddanych do użytkowania (wobec 61,1% w 2011 r.) a ich przeciętna powierzchnia użytkowa wyniosła 82,2m² i była o 5,0m² mniejsza niż przed rokiem. Przeciętna powierzchnia użytkowa jednego mieszkania oddanego do użytkowania na wsi wyniosła 137,0m² (o 1,4m² mniej niż w 2011 r.) i była o 54,8m² większa od przeciętnej powierzchni użytkowej jednego mieszkania przekazanego w mieście (przed rokiem większa o 51,2m²).

W 2012 r. wydano 75923 **pozwolenia na budowę** 82028 nowych budynków mieszkalnych o łącznej liczbie 156452 mieszkań (w 2011 r. — 92772 budynków; 175110 mieszkań) oraz na budowę 40871 nowych budynków niemieszkalnych (przed rokiem 42171 budynków) o łącznej powierzchni użytkowej 15769,8 tys. m² (przed rokiem 17182,5 tys. m²).

W 2012 r. wydano także 32780 pozwoleń na budowę 40871 budynków niemieszkalnych oraz (według danych Głównego Urzędu Nadzoru Budowlanego) 7757 pozwoleń na realizację 9768 obiektów infrastruktury transportu, 71 pozwoleń na realizację 118 inwestycji w zakresie budowy przeciwpowodziowych i 1053 zezwolenia na realizację 2131 inwestycji drogowych.

W 2012 r. **rozpoczęto budowę** 141798 mieszkań, tj. o 20402 mieszkania (o 12,6%) mniej niż w 2011 r. Mniej mieszkań rozpoczęto we wszystkich formach budownictwa, w tym w budownictwie indywidualnym — 79687 mieszkań (o 10813 mieszkań, tj. o 11,9% mniej), przeznaczonym na sprzedaż lub wynajem — 57398 mieszkań (o 7308 mieszkań, tj. o 11,3% mniej), społecznym czynszowym — 1401 mieszkań (o 1378 mieszkań, tj. o 49,6% mniej), komunalnym — 939 mieszkań (o 627 mieszkań, tj. o 40,0% mniej), spółdzielczym — 2059 mieszkań (o 204 mieszkania, tj. o 9,0% mniej) oraz zakładowym — 314 mieszkań (o 72 mieszkania, tj. o 18,7% mniej).

Szacuje się, że w końcu grudnia 2012 r. w **budowie** było 712,7 tys. mieszkań, wobec 723,8 tys. w końcu grudnia 2011 r., tj. o 1,5% mniej.

CONSTRUCTION RESULTS IN 2012

Construction and assembly production (including investment and repair work) carried out domestically in 2012 by construction enterprises (including estimated data for construction enterprises employing up to 9 persons) was by 3.7% lower than in 2011 (in 2011 an increase by 11.8%). Production carried out by the private sector entities was by 3.8% lower than in 2011, and its share in the total construction and assembly production amounted to 98.9% (the previous year an increase by 11.8%, the share — 99.0%). A level of construction and assembly production realized in the public sector increased by 6.8% (a year earlier a rise by 14.3%).

Construction and assembly production carried out in 2012 by **construction enterprises employing more than 9 persons** was by 6.6% lower than a year earlier (in 2011 a rise by 18.7%). This drop resulted from a decrease in the sale of investment work — by 1.8% and repair work — by 16.9%. A decrease of production was recorded in all divisions of construction, while in entities, whose basic type of activity is civil engineering by 8.3% (against an increase the previous year by 34.0%), the construction of buildings by 7.8% (an increase by 3.7%) and dealing mainly with specialised construction activities by 2.1% (an increase by 23.6%).

In the division of the construction of buildings, the enterprises, whose basic type of activity is the construction of residential and non-residential buildings (realizing 93.2% of production of this division, against 95.0% the previous year) recorded a drop of production by 9.5% (in 2011 a rise by 2.1%).

In the division connected with work realized on civil engineering works, in entities carrying out mainly work within construction of roads and railways a decrease of the sale amounted to 11.6% (in 2011 a rise by 48.7%), in entities, whose basic type of activity is construction of pipelines, communication and electricity lines — 1.2% (against a rise by 11.5%) and in entities specializing in carrying out work connected with construction of other civil engineering works — 0.5% (a rise by 6.5%).

Among the enterprises in the division of specialised construction activities, worse effects were recorded in entities carrying out mainly other specialized construction activities — by 11.0% (against a rise by 49.8%) and demolition and site preparation — by 1.4%, though better effects were recorded in entities whose basic type of activity is building completion and finishing — by 13.3% (a rise by 26.2%) and electrical, plumbing and other construction installation activities — by 0.6% (in 2011 a rise by 15.2%).

In 2012, even though many projects concerning transport infrastructure, sport infrastructure and other works accompanying those investments were realized, in comparison with 2011, changes occurred in the type structure of construction and assembly production carried out by enterprises employing more than 9 persons. The share of buildings increased — by 1.8 pp, i.e. from 41.6% to 43.4% in relation to civil engineering works. An increase of work realized in the construction of residential buildings amounted to 0.6 pp (to 13.6% more) and concerned two and more dwelling buildings — by 0.6 pp (to 9.7% more) and in the construction of residences for communities — by 0.2 pp. The share of one-dwelling buildings decreased by 0.2 pp and amounted to 1.8%. The share of production connected with realization of non-residential buildings in the total value of sale of construction and assembly production increased — by 1.2 pp (to 29.8%) and concerned industrial buildings and warehouses — by 1.3 pp (to 9.5%), office buildings — by 0.8 pp (to 4.0%), buildings for public entertainment, education, institutional care and sport halls — by 0.2 pp (to 7.2%) and hotels and similar buildings — by 0.1 pp (to 1.0%). However, a decrease in the share of works occurred in the scope of other non-residential buildings — by 0.8 pp (to 1.7%) and wholesale and retail trade buildings — by 0.5 pp (to 5.7%). A drop in the share of the sale of construction and assembly production connected with civil engineering works from 58.4% to 56.6% mainly resulted from a decrease (by 3.2 pp — to 25.0%) in the share of works concerning highways, streets and roads and sport and recreations constructions (by 1.0 pp to 1.0%). A decrease in the share of production carried out within other civil engineering works occurred on a considerably smaller scale and mainly concerned local pipelines and cables - by 0.2 pp (to 8.3%) and other civil engineering works — by 0.2 pp (to 0.6%). An increase of the share in production was recorded mainly in the scope of complex constructions on industrial sites — by 1.1 pp (to 5.2%), bridges, elevated highways, tunnels and subways — by 0.8 pp (to 5.7%) and dams and other waterworks — by 0.5 pp (to 2.0%).

In 2012, 99908 **new buildings** were completed¹ (7898 buildings more than in 2011). The number of new residential buildings^{1,2} completed amounted to 77279 (71042 in 2011) and non-residential buildings 22692 (20968 in 2011). The total cubic volume of new buildings amounted to 150747.2 thou.m³ and was by 19428.0 thou.m³ bigger than in 2011, of which residential buildings — 72718.4 thou.m³ (9301.1 thou.m³ bigger) and non-residential buildings — 78028.9 thou.m³ (10126.9 thou.m³ bigger). The average cubic volume of a new building amounted to 1508.9m³ and increased by 81.7m³, of which a residential building — 941.0m³ (48.3m³ more) and a non-residential building — 3448.2m³ (209.8m³ more).

¹ Data regarding number of buildings and number and cubic volume of new buildings completed exclude buildings' expansion and concern buildings completed as a whole and first parts of buildings completed in stages – see methodological notes.

² Classified according to Polish Classification of Types of Construction — see Annex.

Moreover, as a result of buildings' **expansion** (residential and non-residential), their cubic volume increased by 13007.6 thou.m³ (by 13194.9 thou.m³ in 2011), while residential buildings — by 972.8 thou.m³ (by 1083.4 thou.m³ in 2011) and non-residential buildings — by 12034.8 thou.m³ (by 12111.5 thou.m³ in 2011).

The share of private construction in the total number of new buildings completed decreased from 88.9% in 2011 to 88.4% in 2012 and in the total cubic volume (including buildings' expansion) — from 53.5% to 49.4%.

The number of **new residential buildings**¹ — excluding residences for communities and one-dwelling buildings not adapted for permanent residence³ — completed in 2012 amounted to 75181 (68918 the previous year), while their cubic volume amounted to 71875.4 thou.m³ (62603.2 thou.m³ in 2011). The number of new residential buildings completed in **private construction** in 2012 amounted to 69243 (63888 in 2011) with the cubic volume 50355.3 thou.m³ (45443.7 thou.m³ in 2011). Private investors mainly constructed one-dwelling buildings — 93.6% of the cubic volume of new residential buildings completed (94.1% in 2011) with an average cubic volume of 696.3m³ (683.7 m³ the previous year). Private investors mainly constructed two-storey buildings (74.8% of the total cubic volume). The average construction period of new private residential buildings amounted to 58.5 months in 2012 (61.0 months in 2011).

Excluding private construction 5938 new residential buildings were constructed in 2012 (5030 in 2011) with a cubic volume 21520.1 thou.m³ (17159.5 thou.m³ the previous year). In regard to cubic volume, among these buildings, buildings with 41 and more dwellings predominated (55.9% of the cubic volume of these buildings, 51.0% in 2011), while in regard to the number of storeys — four-storey buildings (28.9% of the cubic volume, against — 30.8% the previous year), five-storey buildings (15.3% of the cubic volume, 15.4% the previous year), as well as two-storey buildings (11.9% of the cubic volume in 2012; 13.3% the previous year). As in 2011, the dominant method of constructing new residential buildings in construction other than private was the traditional method, although its share in the cubic volume of new residential buildings constructed by this group of investors decreased by 2.5 pp and amounted to 87.4%. A decrease was also noted in the share of the cubic volume of buildings constructed by large block methods (from 1.1% in 2011 to 0.03% in 2012). An increase was noted in the share of the cubic volume of buildings constructed by monolithic methods (from 8.8% in 2011 to 12.0% in 2012) and others methods (from 0.01% to 0.5%). The share of large panel methods amounted to 0.1% in 2012, as in the previous year. The Canadian method was not applied by investors in 2012.

¹ Data regarding number of buildings and number and cubic volume of new buildings completed exclude buildings' expansion and concern buildings completed as a whole and first parts of buildings completed in stages – see methodological notes.

³ Summer houses, holiday cottages and rural residences not adapted for permanent residence.

In 2012, 152904 **dwelling**s were completed, i.e. by 21950 dwellings (16.8%) more than in 2011. Dwellings completed in new residential buildings (completed as a whole or first part) constituted 95.2% of total dwellings completed in 2012 (95.3% in 2011), in different — from the first one — parts of new buildings partly completed — 1.7% (1.0% in 2011), dwellings obtained from reconstruction and adaptation in residential buildings — 1.4% (as in the previous year), from expansion of residential buildings — 1.4% (1.9% in 2011), while in non-residential buildings and residences for communities — 0.3% (0.4% as in the previous year) of the total number of dwellings completed.

An increase in the number of constructed dwellings was noted in all the forms of construction, with the exception of public building society construction and municipal construction. In the construction **designated for sale and rent** — 63586 dwellings were completed i.e. by 14772 dwellings (30.3%) more, in **private construction** — 81050 dwellings completed i.e. by 7497 dwellings (10.2%) more, in **cooperative construction** — 4194 dwellings completed i.e. by 408 dwellings (10.8%) more and in **company construction** — 539 dwellings completed i.e. by 218 dwellings (67.9%) more. A decrease in the number of constructed dwellings, in comparison to 2011, was only noted in **public building society construction** — 1146 dwellings completed i.e. by 834 dwellings (42.1%) less and in **municipal construction** — 2389 dwellings completed i.e. by 111 dwellings (4.4%) less.

In the total results of residential construction, only the share of construction designated for sale and rent increased (from 37.3% in 2011 to 41.6% in 2012) and of company construction (from 0.2% in 2011 to 0.4% in 2012). However, decreased the share of private construction (from 56.2% in 2011 to 53.0% in 2012), public building society construction (from 1.5% to 0.7%), municipal construction (from 1.9% to 1.6%) and cooperative construction (from 2.9% to 2.7%).

In 2012 private investors constructed dwellings containing an average of 5.4 rooms (5.5 rooms in the previous year). Average useful floor area of a dwelling built by this group of investors decreased from 141.8 m² in 2011 to 138.9m² in 2012. Average useful floor area of dwellings in non private construction amounted to 61.2m² (62.6 m² in 2011) and average number of rooms — 2.8 (2.9 rooms in the previous year).

The general increase of dwellings completed was mainly connected with the better results occurred in 12 voivodships. The largest growth in the number of dwellings completed occurred in: Mazowieckie — by 5440 dwellings (21.7% more), Dolnośląskie – by 4485 dwellings (42.5% more), Małopolskie — by 2660 dwellings (21.1% more) and Pomorskie — by 2307 dwellings (19.4% more). A decline was noted only in 2 voivodships: Lubuskie — by 149 dwellings (4.5% less) and Kujawsko- pomorskie — by 69 dwellings (1.1% less).

In 2012, 63.2% of the total number of dwellings completed were constructed in urban areas (against 61.1% in 2011) and their average useful floor area amounted to 82.2m² and was 5.0m² smaller than the previous year. The average useful floor area per dwelling completed in rural areas amounted to 137.0m² (1.4m² less than in 2011) and was 54.8m² larger than the average useful floor area per dwelling completed in urban areas (51.2m² larger the previous year).

In 2012, 75923 **building permits** were granted for 82028 new residential buildings with a total of 156452 dwellings (92772 buildings and 175110 dwellings in 2011) as well as for the construction of 40871 new non-residential buildings (42171 buildings the previous year) with a total useful floor area of 15769.8 thou.m² (17182.5 thou.m² the previous year).

In 2012, 32780 permits were granted for 40781 non-residential buildings and (based on the information resources of the General Office of Building Control) 7757 permits for the implementation of 9768 transport infrastructure, 71 permits for the implementation of 118 flood control structure development and 1053 permits for the implementation of 2131 road development.

In 2012, **the construction** of 141798 dwellings **has begun**, i.e. 20402 dwellings (12.6%) less than in 2011. A decline in the number of dwelling in which construction has begun was noted in all the form of construction, of which in private construction — 79687 dwellings (by 10813 dwellings, 11.9% less), in construction designated for rent and sale — 57398 dwellings (by 7308 dwellings, 11.3% less), in public building society construction — 1401 dwellings (by 1378 dwellings, 49.6% less), in municipal construction — 939 dwellings (by 627 dwellings, 40.0% less), in cooperative construction — 2059 dwellings (by 204 dwellings, 9.0% less) and company construction — 314 dwellings (by 72 dwellings, 18.7% less).

It is estimated, that 712.7 thou. dwellings were **under construction** in the end of December 2012 against 723.8 thou. dwellings in the end of December 2011, i.e. 1.5% less.

**TABL. 1. PRODUKCJA BUDOWLANO-MONTAŻOWA ZREALIZOWANA NA TERENIE KRAJU
SYSTEMEM ZLECENIOWYM I GOSPODARCZYM W LATACH 2005 — 2012**
*CONSTRUCTION AND ASSEMBLY PRODUCTION REALIZED DOMESTICALLY
ON THE BASIS OF THE CONTRACT SYSTEM AND THE OWN-ACCOUNT
CONSTRUCTION IN 2005 — 2012*

WYSZCZEGÓLNIENIE SPECIFICATION		2005	2006	2007	2008
a — liczby bezwzględne (ceny bieżące) w tys. zł a — absolute numbers (current prices) in thous. zł					
b — rok poprzedni =100 (ceny stałe) b — previous year=100 (constant prices)					
OGÓLEM	a	91250483,9	107268536,0	135714307,9	154630532,9
TOTAL	b	.	113,0	117,0	109,9
w tym: of which:					
Podmioty budowlane.....	a	82470040,7	101333211,0	125906213,0	147350609,5
Construction entities	b	.	118,1	115,5	112,1
Roboty budowlane związane ze wznoszeniem budynków.....	a	38656778,0	46697341,1	58313639,6	72092068,7
Construction of buildings	b	.	116,7	115,0	117,8
Roboty związane z budową obiektów inżynierii lądowej i wodnej.....	a	15391511,5	19227203,8	22970720,0	27747441,8
Civil engineering	b	.	120,7	113,3	116,5
Roboty budowlane specjalistyczne.....	a	28421751,2	35408666,1	44621853,4	47511099,0
Specialised construction activities	b	.	118,5	117,3	102,5
Sektor publiczny.....	a	1756041,5	2054025,4	1967552,1	2903431,9
Public sector	b	.	112,7	89,2	141,5
Sektor prywatny.....	a	80713999,2	99279185,6	123938660,9	144447177,6
Private sector	b	.	118,2	116,0	111,7
System gospodarczy	a	3854614,9	3623496,6	3790969,9	3571822,3
Own-account construction	b	.	90,6	99,0	92,0

TABL. 1. PRODUKCJA BUDOWLANO-MONTAŻOWA ZREALIZOWANA NA TERENIE KRAJU SYSTEMEM ZLECENIOWYM I GOSPODARCZYM W LATACH 2005 — 2012 (dok.)

CONSTRUCTION AND ASSEMBLY PRODUCTION REALIZED DOMESTICALLY ON THE BASIS OF THE CONTRACT SYSTEM AND THE OWN-ACCOUNT CONSTRUCTION IN 2005 — 2012 (cont.)

WYSZCZEGÓLNIENIE SPECIFICATION					
a — liczby bezwzględne (ceny bieżące) w tys. zł					
a — absolute numbers (current prices) in thous. zł		2009	2010	2011	2012 ^a
b — rok poprzedni = 100 (ceny stałe) b — previous year = 100 (constant prices)					
OGÓLEM	a	163576573,5	170211984,0	191280757,7	182218682,5
TOTAL	b	105,9	104,4	111,0	95,3
w tym: of which:					
Podmioty budowlane.....	a	154421942,2	160857585,3	182194221,4	175519428,0^b
Construction entities	b	105,1	104,6	111,8	96,3
Roboty budowlane związane ze wznoszeniem budynków	a	67283326,6	71800760,9	64177343,5	61091453,7
Construction of buildings	b	93,7	107,6	88,5	95,6
Roboty związane z budową obiektów inżynierii lądowej i wodnej.....	a	35816465,7	37689546,9	48915832,5	45627561,2
Civil engineering	b	128,1	104,8	128,0	93,1
Roboty budowlane specjalistyczne.....	a	51322149,9	51367277,5	69101045,4	68800413,1
Specialised construction activities	b	108,4	100,5	132,6	99,3
Sektor publiczny.....	a	1878052,8	1508528,0	1745481,2	1 864 150,6
Public sector	b	64,8	80,5	114,3	106,8
Sektor prywatny.....	a	152543889,4	159349057,3	180448740,2	173655277,4
Private sector	b	105,9	111,1	111,8	96,2
System gospodarczy	a	3313976,5	2787610,8	2271634,1	1856182,3
Own-account construction	b	89,7	84,0	82,1	84,4

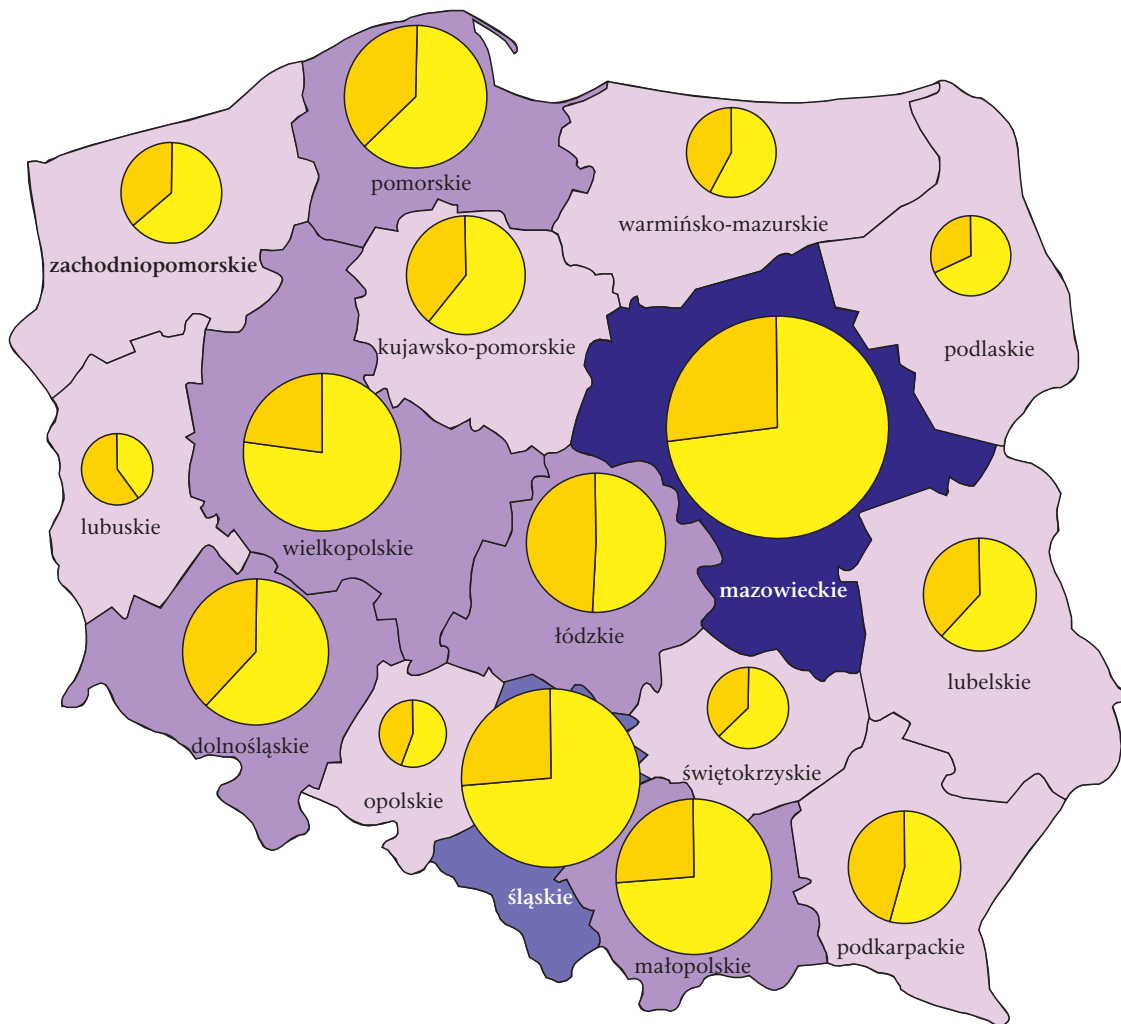
a Dane nieostateczne. b Dla podmiotów o liczbie pracujących powyżej 9 osób — dane ostateczne.
a Preliminary data. b For entities with more than 9 persons employed — final data.

**TABL. 2. PRODUKCJA BUDOWLANO-MONTAŻOWA ZREALIZOWANA NA TERENIE
KRAJU SYSTEMEM ZLECENIOWYM W 2011 R. WEDŁUG WOJEWÓDZTW^a**
*CONSTRUCTION AND ASSEMBLY PRODUCTION REALIZED DOMESTICALLY
ON THE BASIS OF THE CONTRACT SYSTEM IN 2011 BY VOIVODSHIPS^a*

WYSZCZEGÓLNIENIE <i>SPECIFICATION</i>	Produkcja budowlano-montażowa w tys. zł. <i>Construction and assembly production in thous. zł.</i>
P O L S K A.....	182194221,4
P O L A N D	
Dolnośląskie.....	16152633,3
Kujawsko-pomorskie.....	8902341,3
Lubelskie.....	6030525,7
Lubuskie	3924224,2
Łódzkie.....	9595188,9
Małopolskie.....	17039170,5
Mazowieckie.....	34636944,0
Opolskie.....	3183752,3
Podkarpackie.....	8188683,4
Podlaskie.....	3684833,3
Pomorskie.....	12652326,2
Śląskie.....	24594599,5
Świętokrzyskie.....	4654367,8
Warmińsko-mazurskie.....	4929074,4
Wielkopolskie.....	16187259,9
Zachodniopomorskie.....	7838296,7

a Dane ostateczne dla wszystkich podmiotów budowlanych.
a Final data for all construction units.

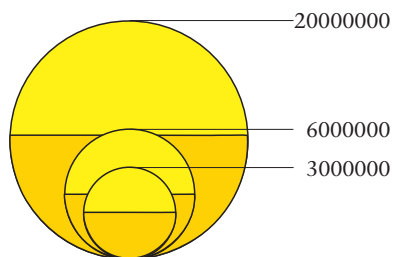
PRODUKCJA BUDOWLANO-MONTAŻOWA WEDŁUG WOJEWÓDZTW — MIEJSC WYKONYWANIA ROBÓT W 2012 R.
CONSTRUCTION AND ASSEMBLY PRODUCTION BY VOIVODSHIPS — WORK-SITE LOCATION IN 2012



Produkcja budowlano-montażowa według województw — miejsc wykonywania robót
Construction and assembly production by voivodships — work-sites location

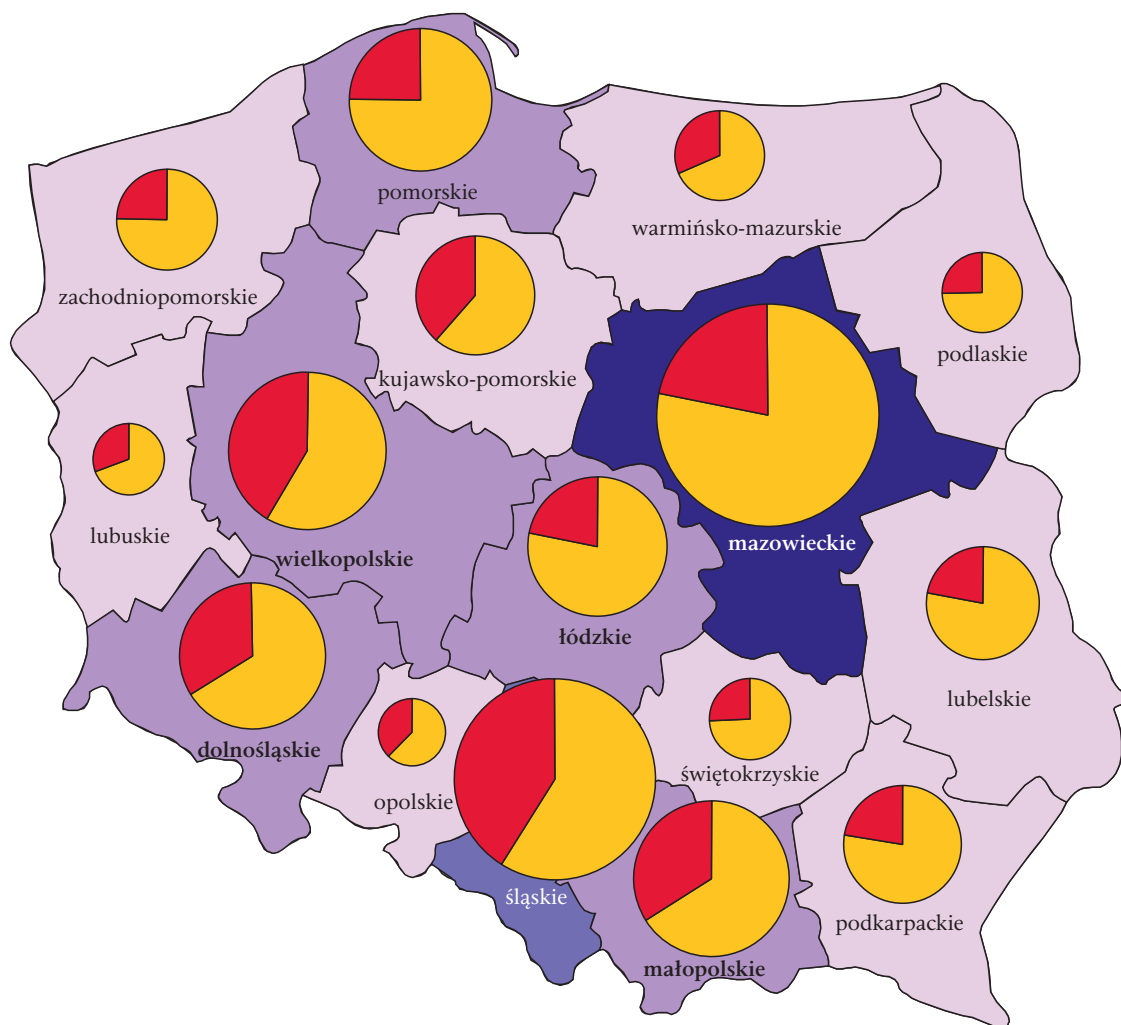
- 13875001 do 18000000 (1 województwo/voivodship)
- 9750001 do 13875000 (1)
- 5625001 do 9750000 (5)
- 1500000 do 5625000 (9)

Produkcja zrealizowana w tys. zł przez podmioty budowlane
Production realized in thous. zł by construction entities



- z siedzibą na terenie danego województwa — *located within the voivodship*
- z siedzibą na terenie innych województw — *located in the other voivodship*

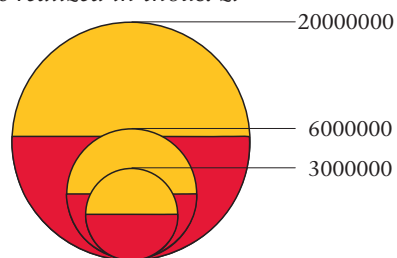
PRODUKCJA BUDOWLANO-MONTAŻOWA WEDŁUG WOJEWÓDZTW I RODZAJÓW ROBÓT W 2012 R.
CONSTRUCTION AND ASSEMBLY PRODUCTION BY VOIVODSHIPS AND BY TYPE OF WORKS IN 2012



Produkcja budowlano-montażowa według województw i rodzajów robót
Construction and assembly production by voivodships and type of works

- 13875001 do 18000000 (1 województwo/voivodship)
- 9750001 do 13875000 (1)
- 5625001 do 9750000 (5)
- 1500000 do 5625000 (9)

Roboty zrealizowane w tys. zł
Works realized in thous. zł



- roboty o charakterze inwestycyjnym — *investment work*
- roboty o charakterze remontowym i pozostałym — *renovation work and other works*

**TABL. 3. WSKAŹNIKI CEN PRODUKCJI BUDOWLANO-MONTAŻOWEJ
W LATACH 2008 — 2012^a**

*PRICE INDICES OF CONSTRUCTION AND ASSEMBLY PRODUCTION
IN 2008 — 2012^a*

WYSZCZEGÓLNIENIE <i>SPECIFICATION</i>	2008	2009	2010	2011	2012		
	rok poprzedni = 100 <i>previous year = 100</i>					2005=100	2010=100
OGÓŁEM..... TOTAL	104,8	100,2	99,9	101,0	100,2	117,6	101,2
Budowa budynków	105,5	99,8	99,6	100,9	99,8	118,3	100,7
<i>Construction of buildings</i>							
Budowa obiektów inżynierii lądowej i wodnej.....	104,0	101,1	100,5	101,1	100,4	116,2	101,6
<i>Civil engineering</i>							
Roboty budowlane specjalistyczne....	104,4	99,8	99,7	101,3	100,5	118,8	101,7
<i>Specialised construction activities</i>							

a Dane opracowano na podstawie miesięcznego badania cen reprezentantów robót budowlano-montażowych uzyskiwanych przez wybrane podmioty gospodarcze zaliczone według PKD 2007 do sekcji "Budownictwo", w których liczba pracujących przekracza 9 osób.

a Data have been calculated on the basis of a monthly survey on prices of construction and assembly works representatives obtained by selected economic entities included in the "Construction" section of NACE Rev. 2 in which the number of employees exceeds 9 persons.

CZĘŚĆ A. PRODUKCJA BUDOWLANO-MONTAŻOWA ZREALIZOWANA NA TERENIE
CONSTRUCTION AND ASSEMBLY PRODUCTION REALIZED DOMESTICALLY

TABL. 1(4). PRODUKCJA BUDOWLANO-MONTAŻOWA WEDŁUG SIEDZIBY ZARZĄDU
CONSTRUCTION AND ASSEMBLY PRODUCTION BY ENTERPRISE HEAD OFFICE

Lp.	Województwa (siedziba zarządu przedsiębiorstwa) Voivodships (enterprise head office)	Polska Poland	Województwa (miejsce wykonywania robót)					Małopolskie
			Dolnośląskie	Kujawsko-pomorskie	Lubelskie	Lubuskie	Łódzkie	
w tysiącach złotych								
1	P O L S K A..... P O L A N D	96364391,5	7531525,2	4980382,5	4499682,0	1799994,6	6843424,5	8548069,2
2	Dolnośląskie	6707589,8	4699518,0	109472,6	13065,7	247297,3	54338,3	320651,0
3	Kujawsko-pomorskie.....	4227394,9	134487,4	3080928,8	42333,7	11007,1	123115,4	85502,4
4	Lubelskie	3699232,4	38609,4	10877,4	2830179,6	11010,5	20164,0	17958,4
5	Lubuskie	999590,5	96846,6	3346,2	16465,7	730715,9	8249,0	3934,3
6	Łódzkie	4824989,7	141795,2	46650,1	28150,6	78509,4	3537463,5	32986,4
7	Małopolskie.....	10855495,7	374382,2	84185,2	500366,6	246828,0	183498,8	6399837,6
8	Mazowieckie.....	23836868,9	732268,1	1064117,3	737642,9	204179,6	2051733,3	690942,4
9	Opolskie.....	1241868,1	128811,2	905,0	2873,0	3535,1	31170,5	40843,0
10	Podkarpackie.....	3685616,6	62931,9	16318,7	71922,5	18884,9	72797,3	175197,6
11	Podlaskie.....	2285874,4	2594,3	28050,0	22980,6	1957,0	12587,7	7035,6
12	Pomorskie	5710842,8	62474,7	208295,8	39298,7	7299,9	97671,3	38012,9
13	Śląskie	11389889,0	539257,1	37244,5	66744,2	26317,2	354433,2	475550,8
14	Świętokrzyskie	2614475,0	59717,3	76731,3	61173,6	13300,2	84935,4	137235,3
15	Warmińsko-mazurskie	2117596,0	13789,3	26882,7	9353,3	1393,3	16806,0	3878,7
16	Wielkopolskie	9215300,7	390654,9	157979,8	55089,5	150434,2	183142,9	117013,5
17	Zachodniopomorskie.....	2951767,0	53387,6	28397,1	2041,8	47325,0	11317,9	1489,3

KRAJU W JEDNOSTKACH BUDOWLANYCH O LICZBIE PRACUJĄCYCH POWYŻEJ 9 OSÓB
BY CONSTRUCTION ENTITES WITH MORE THAN 9 PERSONS EMPLOYED

PRZEDSIĘBIORSTW I MIEJSCA WYKONYWANIA ROBÓT
AND WORK-SITE LOCATION

<i>Voivodships (work-site location)</i>										Lp.
Mazowieckie	Opolskie	Podkarpackie	Podlaskie	Pomorskie	Śląskie	Świętokrzyskie	Warmińsko-mazurskie	Wielkopolskie	Zachodniopomorskie	
<i>in thousand zlotys</i>										
17448995,4	1596247,3	4891680,7	2269505,2	7173815,8	11256858,5	2331451,4	2840912,3	8766838,0	3585008,9	1
331009,2	100506,0	179669,6	3437,6	88210,9	210853,5	12999,8	15407,0	196880,4	124272,9	2
193679,7	10098,6	81885,1	10897,6	143861,9	39786,4	13265,1	86516,4	107992,6	62036,7	3
536950,4	4583,9	57023,9	29536,5	48013,9	42771,5	28024,4	5817,0	13637,2	4074,4	4
23222,1	8086,3	3990,6	342,0	4249,7	9721,9	3871,5	16045,7	24009,8	46493,2	5
592803,4	25096,9	31694,2	4122,2	79567,9	96787,6	25051,1	31950,8	56402,9	15957,5	6
774920,5	42682,3	424241,8	208058,4	94396,5	774051,3	128410,6	56098,3	531791,1	31746,5	7
12900286,5	135599,4	946072,1	282431,7	1512063,6	957641,0	289449,7	489977,0	516420,6	326043,7	8
13020,2	906595,7	2398,0	104,3	1716,7	83986,6	869,8	4555,7	18988,6	1494,7	9
233522,2	4185,5	2704271,2	8556,6	11697,7	115597,5	160937,1	6652,4	16634,4	5509,1	10
439329,2	908,4	56444,0	1586143,1	6412,7	12331,1	2505,7	96669,2	6832,0	3093,8	11
139914,1	3613,6	8694,6	50175,0	4623832,2	32501,3	3232,5	90767,4	132332,8	172726,0	12
401200,5	232545,0	199636,5	12211,8	111382,3	8503300,7	146524,1	74217,9	158640,5	50682,7	13
361747,6	27085,8	120213,8	8569,8	7610,4	106338,6	1503234,2	6580,7	37479,3	2521,7	14
98431,4	1091,4	4257,5	34884,7	97230,6	28476,7	1171,2	1703294,5	10364,6	66290,1	15
351122,3	92844,0	36451,3	29839,4	262006,1	194338,5	11395,3	41171,4	6899693,1	242124,5	16
57836,1	724,5	34736,5	194,5	81562,7	48374,3	509,3	115190,9	38738,1	2429941,4	17

TABL. 2(5). PRODUKCJA BUDOWLANO-MONTAŻOWA WEDŁUG DZIAŁÓW PKD, SEKTORÓW I FORM WŁASNOŚCI
CONSTRUCTION AND ASSEMBLY PRODUCTION BY PKD DIVISIONS, SECTORS AND OWNERSHIP FORMS

WYSZCZEGÓLNIENIE <i>SPECIFICATION</i>	Ogółem <i>Total</i>		W tym roboty o charakterze inwestycyjnym <i>Of which works with an investment character</i>		
	w tys. zł <i>in thous. zł</i>	w % <i>in %</i>	w tys. zł <i>in thous. zł</i>	w % <i>in %</i>	w % ogółem <i>in % of total</i>
O G Ó Ł E M TOTAL	96364391,5	100,0	69203754,1	100,0	71,8
Roboty budowlane związane ze wznoszeniem budynków..... <i>Construction of buildings</i>	35049446,7	36,4	27100397,7	39,2	77,3
Roboty związane z budową obiektów inżynierii lądowej i wodnej..... <i>Civil engineering</i>	36999662,2	38,4	27040008,0	39,1	73,1
w tym roboty związane z budową dróg kołowych i szynowych <i>of which construction of roads and railways</i>	24707092,6	25,6	18243431,6	26,4	73,8
Roboty budowlane specjalistyczne..... <i>Specialised construction activities</i>	24315282,6	25,2	15063348,4	21,8	62,0
Sektor publiczny Public sector	1864150,6	1,9	1148864,4	1,7	61,6
Własność państwowa..... <i>State ownership</i>	1198503,5	1,2	682873,3	1,0	57,0
Własność samorządu terytorialnego..... <i>Local self-government ownership</i>	170280,3	0,2	103380,7	0,1	60,7
Własność mieszana..... <i>Mixed ownership</i>	495366,8	0,5	362610,4	0,5	73,2
Sektor prywatny..... Private sector	94500240,9	98,1	68054889,7	98,3	72,0
Własność prywatna krajowa <i>Private domestic ownership</i>	75305526,0	78,1	50558790,5	73,1	67,1
spółdzielcza <i>cooperative ownership</i>	90864,5	0,1	55361,0	0,1	60,9
osób fizycznych..... <i>natural persons ownership</i>	64638132,4	67,1	42169211,8	60,9	65,2
spółek companies ownership	10576529,1	11,0	8334217,7	12,0	78,8
Własność zagraniczna..... <i>Foreign ownership</i>	18054205,4	18,7	16625101,5	24,0	92,1
Własność mieszana <i>Mixed ownership</i>	1140509,5	1,2	870997,7	1,3	76,4

TABL. 3(6). PRODUKCJA BUDOWLANO-MONTAŻOWA WEDŁUG SEKTORÓW I WOJEWÓDZTWA

CONSTRUCTION AND ASSEMBLY PRODUCTION BY OWNERSHIP SECTORS AND BY VOIVODSHIPS

WOJEWÓDZTWA - miejsce wykonywania robót VOIVODSHIPS - work-site location	Ogółem <i>Total</i>	Roboty o charakterze inwestycyjnym <i>Works with an investment character</i>	Roboty o charakterze remontowym <i>Works with a renovation character</i>		
	w tys. zł. <i>in thous. zł</i>	w % ogółem <i>in % of total</i>	w tys. zł. <i>in thous. zł</i>	w % ogółem <i>in % of total</i>	
O G Ó Ł E M.....	96364391,5	69203754,1	71,8	27160637,4	28,2
<i>TOTAL</i>					
Dolnośląskie.....	7531525,2	5117130,4	67,9	2414394,8	32,1
Kujawsko-pomorskie.....	4980382,5	3164643,9	63,5	1815738,6	36,5
Lubelskie	4499682,0	3578957,2	79,5	920724,8	20,5
Lubuskie	1799994,6	1280431,1	71,1	519563,5	28,9
Łódzkie	6843424,5	5452214,2	79,7	1391210,3	20,3
Małopolskie	8548069,2	5826977,4	68,2	2721091,8	31,8
Mazowieckie	17448995,4	13862678,5	79,4	3586316,9	20,6
Opolskie.....	1596247,3	1031692,0	64,6	564555,3	35,4
Podkarpackie.....	4891680,7	3845807,2	78,6	1045873,5	21,4
Podlaskie	2269505,2	1731297,9	76,3	538207,3	23,7
Pomorskie	7173815,8	5516381,5	76,9	1657434,3	23,1
Śląskie	11256858,5	6926238,6	61,5	4330619,9	38,5
Świętokrzyskie	2331451,4	1771999,2	76,0	559452,2	24,0
Warmińsko-mazurskie.....	2840912,3	1996922,7	70,3	843989,6	29,7
Wielkopolskie.....	8766838,0	5337417,4	60,9	3429420,6	39,1
Zachodniopomorskie.....	3585008,9	2762964,9	77,1	822044,0	22,9
Sektor publiczny	1864150,6	1148864,4	61,6	715286,2	38,4
<i>Public sector</i>					
Dolnośląskie.....	105674,6	62175,3	58,8	43499,3	41,2
Kujawsko-pomorskie.....	124517,4	56247,9	45,2	68269,5	54,8
Lubelskie	84450,5	42882,0	50,8	41568,5	49,2
Lubuskie	76664,8	40784,7	53,2	35880,1	46,8
Łódzkie	48316,2	10701,4	22,1	37614,8	77,9
Małopolskie	109861,1	91496,1	83,3	18365,0	16,7
Mazowieckie	226586,6	191169,4	84,4	35417,2	15,6
Opolskie.....	25403,7	77,0	0,3	25326,7	99,7
Podkarpackie.....	114839,4	102435,3	89,2	12404,1	10,8
Podlaskie	54162,8	33046,2	61,0	21116,6	39,0
Pomorskie	183026,6	157833,2	86,2	25193,4	13,8
Śląskie	304976,6	137081,7	44,9	167894,9	55,1
Świętokrzyskie	49566,8	37913,2	76,5	11653,6	23,5
Warmińsko-mazurskie.....	68424,4	53220,8	77,8	15203,6	22,2
Wielkopolskie.....	206066,0	82270,6	39,9	123795,4	60,1
Zachodniopomorskie.....	81613,1	49529,6	60,7	32083,5	39,3
Sektor prywatny.....	94500240,9	68054889,7	72,0	26445351,2	28,0
<i>Private sector</i>					
Dolnośląskie.....	7425850,6	5054955,1	68,1	2370895,5	31,9
Kujawsko-pomorskie.....	4855865,1	3108396,0	64,0	1747469,1	36,0
Lubelskie	4415231,5	3536075,2	80,1	879156,3	19,9
Lubuskie	1723329,8	1239646,4	71,9	483683,4	28,1
Łódzkie	6795108,3	5441512,8	80,1	1353595,5	19,9
Małopolskie	8438208,1	5735481,3	68,0	2702726,8	32,0
Mazowieckie	17222408,8	13671509,1	79,4	3550899,7	20,6
Opolskie.....	1570843,6	1031615,0	65,7	539228,6	34,3
Podkarpackie.....	4776841,3	3743371,9	78,4	1033469,4	21,6
Podlaskie	2215342,4	1698251,7	76,7	517090,7	23,3
Pomorskie	6990789,2	5358548,3	76,7	1632240,9	23,3
Śląskie	10951881,9	6789156,9	62,0	4162725,0	38,0
Świętokrzyskie	2281884,6	1734086,0	76,0	547798,6	24,0
Warmińsko-mazurskie.....	2772487,9	1943701,9	70,1	828786,0	29,9
Wielkopolskie.....	8560772,0	5255146,8	61,4	3305625,2	38,6
Zachodniopomorskie.....	3503395,8	2713435,3	77,5	789960,5	22,5

**TABL. 4(7). PRODUKCJA BUDOWLANO-MONTAŻOWA WEDŁUG RODZAJÓW OBIEKTÓW
BUDOWLANYCH I DZIAŁÓW PKD
CONSTRUCTION AND ASSEMBLY PRODUCTION BY TYPE OF CONSTRUCTIONS AND PKD DIVISIONS**

RODZAJE OBIEKTÓW BUDOWLANYCH WEDŁUG PKOB/DZIAŁY PKD	Ogółem <i>Total</i>	Roboty o charakterze inwestycyjnym <i>Works with an investment character</i>	Roboty o charakterze remontowym <i>Works with a renovation character</i>	TYPE OF CONSTRUCTIONS IN ACCORDANCE WITH PKOB/DIVISIONS PKD
	w tysiącach złotych <i>in thousand zlotys</i>			
O G Ó Ł E M.....	96364391,5	69203754,1	27160637,4	T O T A L
Budynki mieszkalne.....	13148091,6	9033184,2	4114907,4	Residential buildings
Budynki jednorodzinne.....	1747930,8	923210,6	824720,2	<i>One-dwelling buildings</i>
Budynki o dwóch mieszkaniach i wielomieszkaniowe.....	9322163,8	6994862,7	2327301,1	<i>Two and more dwelling buildings</i>
Budynki zbiorowego zamieszkania.....	2077997,0	1115110,9	962886,1	<i>Residences for communities</i>
Budynki niemieszkalne.....	28709149,2	20050438,6	8658710,6	Non-residential buildings
Hotele i budynki zakwaterowania turystycznego.....	933584,2	722022,8	211561,4	<i>Hotels and similar buildings</i>
Budynki biurowe.....	3818225,7	2866837,9	951387,8	<i>Office buildings</i>
Budynki handlowo-usługowe.....	5495498,8	3663841,1	1831657,7	<i>Wholesale and retail trade buildings</i>
Budynki transportu i łączności	682179,3	522374,1	159805,2	<i>Traffic and communication buildings</i>
Budynki przemysłowe i magazynowe.....	9181791,4	6344775,3	2837016,1	<i>Industrial buildings and warehouses</i>
Ogólnodostępne obiekty kulturalne, budynki o charakterze edukacyjnym, budynki szpitali i zakładów opieki medycznej oraz budynki kultury fizycznej.....	6985499,3	5091300,0	1894199,3	<i>Public entertainment, education, hospital or institutional care buildings</i>
Pozostałe.....	1612370,5	839287,4	773083,1	<i>Other non-residential buildings</i>
Obiekty inżynierii lądowej i wodnej.....	54507150,7	40120131,3	14387019,4	Civil engineering works
Autostrady, drogi ekspresowe, Ulice i drogi pozostałe.....	24131877,5	18217522,2	5914355,3	<i>Highways, streets and roads</i>
Drogi szynowe, drogi kolei napowietrznych lub podwieszanych.....	3085492,6	1900705,2	1184787,4	<i>Railways, suspension and elevated railways</i>
Drogi lotniskowe.....	357626,3	308002,8	49623,5	<i>Airfield runways</i>
Mosty, wiadukty i estakady, tunele i przejścia nadziemne i podziemne.....	5466053,5	4280662,8	1185390,7	<i>Bridges, elevated highways, tunnels and subways</i>
Budowle wodne.....	1894355,5	1473713,0	420642,5	<i>Harbours, waterways, dams and other waterworks</i>
Rurociągi i linie telekomunikacyjne oraz linie elektroenergetyczne przesyłowe.....	4999697,2	3315853,8	1683843,4	<i>Long-distance pipelines, communication and electricity power lines</i>
Rurociągi sieci rozdzielczej i linie kablów rozdzielcze.....	7976546,3	5976467,4	2000078,9	<i>Local pipelines and cables</i>
w tym oczyszczalnie wód i ścieków.....	1474775,2	1153293,1	321482,1	<i>of which waste water treatment plants</i>
Kompleksowe budowle na terenach przemysłowych	5031874,6	3405732,5	1626142,1	<i>Complex constructions on industrial sites</i>
Budowle sportowe i rekreacyjne.....	1000916,1	809109,0	191807,1	<i>Sport and recreations constructions</i>
Obiekty pozostałe, gdzie indziej nie sklasyfikowane.....	562711,1	432362,6	130348,5	<i>Other civil engineering works not elsewhere classified</i>

TABL. 4(7). PRODUKCJA BUDOWLANO-MONTAŻOWA WEDŁUG RODZAJÓW OBIEKTÓW BUDOWLANYCH I DZIAŁÓW PKD (cd.)

CONSTRUCTION AND ASSEMBLY PRODUCTION BY TYPE OF CONSTRUCTIONS AND PKD DIVISIONS (cont.).

RODZAJE OBIEKTÓW BUDOWLANYCH WEDŁUG PKOB/DZIAŁY PKD	Ogółem <i>Total</i>	Roboty o charakterze inwestycyjnym <i>Works with an investment character</i>	Roboty o charakterze remontowym <i>Works with a renovation character</i>	TYPE OF CONSTRUCTIONS IN ACCORDANCE WITH PKOB/DIVISIONS PKD
	w tysiącach złotych <i>in thousand zlotys</i>			
ROBOTY BUDOWLANE ZWIĄZANE ZE WZNOSENIEM BUDYNKÓW O G Ő Ł E M.....	35049446,7	27100397,7	7949049,0	CONSTRUCTION OF BUILDINGS T O T A L
Budynki mieszkalne.....	8734387,1	6473535,9	2260851,2	Residential buildings
Budynki jednorodzinne.....	1085245,3	642621,0	442624,3	<i>One-dwelling buildings</i>
Budynki o dwóch mieszkaniach i wielomieszkańkowe.....	6556572,6	5236552,4	1320020,2	<i>Two and more dwelling buildings</i>
Budynki zbiorowego zamieszkania.....	1092569,2	594362,5	498206,7	<i>Residences for communities</i>
Budynki niemieszkalne.....	16485875,8	12294710,2	4191165,6	Non-residential buildings
Hotele i budynki zakwaterowania turystycznego.....	534348,3	428060,8	106287,5	<i>Hotels and similar buildings</i>
Budynki biurowe.....	2377306,2	1885400,8	491905,4	<i>Office buildings</i>
Budynki handlowo-usługowe.....	3058832,6	2195003,4	863829,2	<i>Wholesale and retail trade buildings</i>
Budynki transportu i łączności	272550,5	209482,2	63068,3	<i>Traffic and communication buildings</i>
Budynki przemysłowe i magazynowe.....	4968692,8	3801363,6	1167329,2	<i>Industrial buildings and warehouses</i>
Ogólnodostępne obiekty kulturalne, budynki o charakterze edukacyjnym, budynki szpitali i zakładów opieki medycznej oraz budynki kultury fizycznej.....	4373476,4	3269235,5	1104240,9	<i>Public entertainment, education, hospital or institutional care buildings</i>
Pozostałe.....	900669,0	506163,9	394505,1	<i>Other non-residential buildings</i>
Obiekty inżynierii lądowej i wodnej.....	9829183,8	8332151,6	1497032,2	Civil engineering works
Autostrady, drogi ekspresowe, ulice i drogi pozostałe.....	3935530,6	3289331,3	646199,3	<i>Highways, streets and roads</i>
Drogi szynowe, drogi kolei napowie- trznych lub podwieszanych.....	91999,3	39808,2	52191,1	<i>Railways, suspension and elevated railways</i>
Drogi lotniskowe	189150,0	180309,6	8840,4	<i>Airfield runways</i>
Mosty, wiadukty i estakady, tunele i przejścia nadziemne i podziemne.....	2181222,8	1964581,0	216641,8	<i>Bridges, elevated highways, tunnels and subways</i>
Budowle wodne	170753,5	136939,0	33814,5	<i>Harbours, waterways, dams and other waterworks</i>
Rurociągi i linie telekomunikacyjne oraz linie elektroenergetyczne przesyłowe.....	400811,7	300134,0	100677,7	<i>Long-distance pipelines, communication and electricity power lines</i>
Rurociągi sieci rozdzielczej i linie kablówce rozdzielcze.....	1417922,4	1211047,1	206875,3	<i>Local pipelines and cables</i>
w tym oczyszczalnie wód i ścieków.....	539130,8	447146,3	91984,5	<i>of which waste water treatment plants</i>
Kompleksowe budowle na terenach przemysłowych.....	691601,4	567598,5	124002,9	<i>Complex constructions on industrial sites</i>
Budowle sportowe i rekreacyjne.....	483864,2	418421,8	65442,4	<i>Sport and recreations constructions</i>
Obiekty pozostałe, gdzie indziej nie sklasyfikowane.....	266327,9	223981,1	42346,8	<i>Other civil engineering works not elsewhere classified</i>

TABL. 4(7). PRODUKCJA BUDOWLANO-MONTAŻOWA WEDŁUG RODZAJÓW OBIEKTÓW BUDOWLANYCH I DZIAŁÓW PKD (cd.)
CONSTRUCTION AND ASSEMBLY PRODUCTION BY TYPE OF CONSTRUCTIONS AND PKD DIVISIONS (cont.).

RODZAJE OBIEKTÓW BUDOWLANYCH WEDŁUG PKOB/DZIAŁY PKD	Ogółem	Roboty o charakterze inwestycyjnym	Roboty o charakterze remontowym	TYPE OF CONSTRUCTIONS IN ACCORDANCE WITH PKOB/DIVISIONS PKD
	<i>Total</i>	<i>Works with an investment character</i>	<i>Works with a renovation character</i>	
w tysiącach złotych <i>in thousand zlotys</i>				
ROBOTY ZWIĄZANE Z BUDOWĄ				
OBIEKTÓW INŻYNIERII LĄDOWEJ I WODNEJ				CIVIL ENGINEERING
O G Ó Ł E M.....	36999662,2	27040008,0	9959654,2	T O T A L
Budynki mieszkalne.....	535161,2	460793,2	74368,0	Residential buildings
Budynki jednorodzinne.....	34569,4	18324,6	16244,8	<i>One-dwelling buildings</i>
Budynki o dwóch mieszkaniach i wielomieszkaniowe.....	465797,4	424081,5	41715,9	<i>Two and more dwelling buildings</i>
Budynki zbiorowego zamieszkania.....	34794,4	18387,1	16407,3	<i>Residences for communities</i>
Budynki niemieszkalne.....	1847368,5	1419013,9	428354,6	Non-residential buildings
Hotele i budynki zakwaterowania turystycznego.....	54820,7	45978,1	8842,6	<i>Hotels and similar buildings</i>
Budynki biurowe.....	199551,5	178265,4	21286,1	<i>Office buildings</i>
Budynki handlowo-usługowe.....	233568,3	159152,6	74415,7	<i>Wholesale and retail trade buildings</i>
Budynki transportu i łączności.....	173812,2	148111,2	25701,0	<i>Traffic and communication buildings</i>
Budynki przemysłowe i magazynowe.....	431470,7	253855,6	177615,1	<i>Industrial buildings and warehouses</i>
Ogólnodostępne obiekty kulturalne, budynki o charakterze edukacyjnym, budynki szpitali i zakładów opieki medycznej oraz budynki kultury fizycznej.....	588942,1	541847,0	47095,1	<i>Public entertainment, education, hospital or institutional care buildings</i>
Pozostałe.....	165203,0	91804,0	73399,0	<i>Other non-residential buildings</i>
Obiekty inżynierii lądowej i wodnej.....	34617132,5	25160200,9	9456931,6	Civil engineering works
Autostrady, drogi ekspresowe, ulice i drogi pozostałe.....	18023766,3	13531247,6	4492518,7	<i>Highways, streets and roads</i>
Drogi szynowe, drogi kolei napowietrznych lub podwieszanych.....	2749966,5	1640878,7	1109087,8	<i>Railways, suspension and elevated railways</i>
Drogi lotniskowe.....	150170,5	120690,4	29480,1	<i>Airfield runways</i>
Mosty, wiadukty i estakady, tunele i przejścia nadziemne i podziemne.....	2816336,4	1955669,5	860666,9	<i>Bridges, elevated highways, tunnels and subways</i>
Budowle wodne.....	1450697,7	1201295,4	249402,3	<i>Harbours, waterways, dams and other waterworks</i>
Rurociągi i linie telekomunikacyjne oraz linie elektroenergetyczne przesyłowe.....	3616264,2	2464688,2	1151576,0	<i>Long-distance pipelines, communication and electricity power lines</i>
Rurociągi sieci rozdzielczej i linie kablowe rozdzielcze.....	4092894,1	3155374,4	937519,7	<i>Local pipelines and cables of which waste water treatment plants</i>
w tym oczyszczalnie wód i ścieków.....	538686,6	415247,5	123439,1	<i>plants</i>
Kompleksowe budowle na terenach przemysłowych.....	1213843,2	738862,9	474980,3	<i>Complex constructions on industrial sites</i>
Budowle sportowe i rekreacyjne.....	352809,2	275422,1	77387,1	<i>Sport and recreations constructions</i>
Obiekty pozostałe, gdzie indziej nie sklasyfikowane.....	150384,4	76071,7	74312,7	<i>Other civil engineering works not elsewhere classified</i>

TABL. 4(7). PRODUKCJA BUDOWLANO-MONTAŻOWA WEDŁUG RODZAJÓW OBIEKTÓW BUDOWLANYCH I DZIAŁÓW PKD (cd.)
CONSTRUCTION AND ASSEMBLY PRODUCTION BY TYPE OF CONSTRUCTIONS AND PKD DIVISIONS (cont.)

RODZAJE OBIEKTÓW BUDOWLANYCH WEDŁUG PKOB/DZIAŁY PKD	Ogółem <i>Total</i>	Roboty o charakterze inwestycyjnym <i>Works with an investment character</i>	Roboty o charakterze remontowym <i>Works with a renovation character</i>	<i>TYPE OF CONSTRUCTIONS IN ACCORDANCE WITH PKOB/DIVISIONS PKD</i>
	w tysiącach złotych <i>in thousand zlotys</i>			
w tym: ROBOTY ZWIĄZANE Z BUDOWĄ DRÓG KOŁOWYCH I SZYNOWYCH O G Ó Ł E M.....	24707092,6	18243431,6	6463661,0	<i>of which:</i> CONSTRUCTION OF ROADS AND RAILWAYS T O T A L
Budynki mieszkalne.....	336907,2	316558,2	20349,0	Residential buildings
Budynki jednorodzinne.....	11333,3	2534,5	8798,8	<i>One-dwelling buildings</i>
Budynki o dwóch mieszkaniach i wielomieszkaniowe.....	310984,7	304995,5	5989,2	<i>Two and more dwelling buildings</i>
Budynki zbiorowego zamieszkania.....	14589,2	9028,2	5561,0	<i>Residences for communities</i>
Budynki niemieszkalne.....	977609,3	888552,1	89057,2	Non-residential buildings
Hotele i budynki zakwaterowania turystycznego.....	44988,4	36848,7	8139,7	<i>Hotels and similar buildings</i>
Budynki biurowe.....	93283,8	86052,6	7231,2	<i>Office buildings</i>
Budynki handlowo-usługowe.....	118762,8	93165,8	25597,0	<i>Wholesale and retail trade buildings</i>
Budynki transportu i łączności	108681,2	95663,8	13017,4	<i>Traffic and communication buildings</i>
Budynki przemysłowe i magazynowe.....	96654,8	82327,0	14327,8	<i>Industrial buildings and warehouses</i>
Ogólnodostępne obiekty kulturalne, budynki o charakterze edukacyjnym, budynki szpitali i zakładów opieki medycznej oraz budynki kultury fizycznej.....	439843,5	423249,5	16594,0	<i>Public entertainment, education, hospital or institutional care buildings</i>
Pozostałe.....	75394,8	71244,7	4150,1	<i>Other non-residential buildings</i>
Obiekty inżynierii lądowej i wodnej.....	23392576,1	17038321,3	6354254,8	Civil engineering works
Autostrady, drogi ekspresowe, ulice i drogi pozostałe.....	17082558,4	12827979,2	4254579,2	<i>Highways, streets and roads</i>
Drogi szynowe, drogi kolei napowie- trznych lub podwieszanych.....	2631855,2	1592725,2	1039130,0	<i>Railways, suspension and elevated railways</i>
Drogi lotniskowe	122676,3	95948,6	26727,7	<i>Airfield runways</i>
Mosty, wiadukty i estakady, tunele i przejścia nadziemne i podziemne.....	2551984,6	1706281,1	845703,5	<i>Bridges, elevated highways, tunnels and subways</i>
Budowle wodne.....	460331,3	436524,6	23806,7	<i>Harbours, waterways, dams and other waterworks</i>
rurociągi i linie telekomunikacyjne oraz linie elektroenergetyczne przesyłowe.....	69446,9	61662,9	7784,0	<i>Long-distance pipelines, communication and electricity power lines</i>
Rurociągi sieci rozdzielczej i linie kablówce.....	266501,8	221972,4	44529,4	<i>Local pipelines and cables</i>
w tym oczyszczalnie wód i ścieków.....	87775,1	80069,0	7706,1	<i>of which waste water treatment plants</i>
Kompleksowe budowle na terenach przemysłowych	122369,2	48911,3	73457,9	<i>Complex constructions on industrial sites</i>
Budowle sportowe i rekreacyjne.....	66313,9	44143,0	22170,9	<i>Sport and recreations constructions</i>
obiekty pozostałe, gdzie indziej nie sklasyfikowane.....	18538,5	2173,0	16365,5	<i>Other civil engineering works not elsewhere classified</i>

TABL. 4(7). PRODUKCJA BUDOWLANO-MONTAŻOWA WEDŁUG RODZAJÓW OBIEKTÓW BUDOWLANYCH I DZIAŁÓW PKD (dok.)

CONSTRUCTION AND ASSEMBLY PRODUCTION BY TYPE OF CONSTRUCTIONS AND PKD DIVISIONS (cont.).

RODZAJE OBIEKTÓW BUDOWLANYCH WEDŁUG PKOB/DZIAŁY PKD	Ogółem <i>Total</i>	Roboty o charakterze inwestycyjnym <i>Works with an investment character</i>	Roboty o charakterze remontowym <i>Works with a renovation character</i>	TYPE OF CONSTRUCTIONS IN ACCORDANCE WITH PKOB/DIVISIONS PKD
	w tysiącach złotych <i>in thousand zlotys</i>			
ROBOTY BUDOWLANE				SPECIALISED
SPECJALISTYCZNE				CONSTRUCTION ACTIVITIES
O G Ó Ł E M.....	24315282,6	15063348,4	9251934,2	T O T A L
Budynki mieszkalne.....	3878543,3	2098855,1	1779688,2	Residential buildings
Budynki jednorodzinne.....	628116,1	262265,0	365851,1	One-dwelling buildings
Budynki o dwóch mieszkaniach i wielomieszkaniowe.....	2299793,8	1334228,8	965565,0	Two and more dwelling buildings
Budynki zbiorowego zamieszkania.....	950633,4	502361,3	448272,1	Residences for communities
Budynki niemieszkalne.....	10375904,9	6336714,5	4039190,4	Non-residential buildings
Hotele i budynki zakwaterowania turystycznego.....	344415,2	247983,9	96431,3	Hotels and similar buildings
Budynki biurowe.....	1241368,0	803171,7	438196,3	Office buildings
Budynki handlowo-usługowe.....	2203097,9	1309685,1	893412,8	Wholesale and retail trade buildings
Budynki transportu i łączności	235816,6	164780,7	71035,9	Traffic and communication buildings
Budynki przemysłowe i magazynowe.....	3781627,9	2289556,1	1492071,8	Industrial buildings and warehouses
Ogólnodostępne obiekty kulturalne, budynki o charakterze edukacyjnym, budynki szpitali i zakładów opieki medycznej oraz budynki kultury fizycznej.....	2023080,8	1280217,5	742863,3	Public entertainment, education, hospital or institutional care buildings
Pozostałe.....	546498,5	241319,5	305179,0	Other non-residential buildings
Obiekty inżynierii lądowej i wodnej.....	10060834,4	6627778,8	3433055,6	Civil engineering works
Autostrady, drogi ekspresowe, ulice i drogi pozostałe.....	2172580,6	1396943,3	775637,3	Highways, streets and roads
Drogi szynowe, drogi kolei napowie- trznych lub podwieszanych.....	243526,8	220018,3	23508,5	railways, suspension and elevated railways
Drogi lotniskowe	18305,8	7002,8	11303,0	Airfield runways
Mosty, wiadukty i estakady, tunele i przejścia nadziemne i podziemne.....	468494,3	360412,3	108082,0	Bridges, elevated highways, tunnels and subways
Budowle wodne	272904,3	135478,6	137425,7	Harbours, waterways, dams and other waterworks
rurociągi i linie telekomunikacyjne oraz linie elektroenergetyczne przesyłowe.....	982621,3	551031,6	431589,7	Long-distance pipelines, communication and electricity power lines
Rurociągi sieci rozdzielczej i linie kablów rozdzielcze.....	2465729,8	1610045,9	855683,9	Local pipelines and cables
w tym oczyszczalnie wód i ścieków.....	396957,8	290899,3	106058,5	of which waste water treatment plants
Kompleksowe budowle na terenach przemysłowych.....	3126430,0	2099271,1	1027158,9	Complex constructions on industrial sites
Budowle sportowe i rekreacyjne.....	164242,7	115265,1	48977,6	Sport and recreations constructions
Obiekty pozostałe, gdzie indziej nie sklasyfikowane.....	145998,8	132309,8	13689,0	Other civil engineering works not elsewhere classified

**CZĘŚĆ B. PRODUKCJA BUDOWLANO-MONTAŻOWA ZREALIZOWANA POZA GRANICAMI
KRAJU PRZEZ JEDNOSTKI BUDOWLANE I NIEBUDOWLANE O LICZBIE
PRACUJĄCYCH POWYŻEJ 9 OSÓB**
*CONSTRUCTION AND ASSEMBLY PRODUCTION REALIZED OUTSIDE
THE TERRITORY OF POLAND BY CONSTRUCTION AND NON-CONSTRUCTION ENTITIES
WITH MORE THAN 9 PERSONS EMPLOYED*

**TABL. 1(9). PRODUKCJA BUDOWLANO-MONTAŻOWA I PRZECIĘTNE ZATRUDNIENIE
WEDŁUG KRAJÓW — MIEJSC WYKONYWANIA ROBÓT**
*CONSTRUCTION AND ASSEMBLY PRODUCTION AND AVERAGE PAID EMPLOYMENT
BY COUNTRY — WORK-SITE LOCATION*

KRAJE	Produkcja budowlano- montażowa w tys. zł <i>Construction and assembly production in thous. zł</i>	Przeciętne zatrudnienie w osobach <i>Average paid employment in persons</i>	COUNTRIES
OGÓŁEM.....	4725903,0	24591	TOTAL
Austria	129392,6	646	<i>Austria</i>
Belgia.....	400354,3	2222	<i>Belgium</i>
Dania.....	25219,0	140	<i>Denmark</i>
Estonia	44623,1	136	<i>Estonia</i>
Finlandia.....	200415,2	783	<i>Finland</i>
Francja.....	385558,9	2458	<i>France</i>
Hiszpania.....	15536,4	91	<i>Spain</i>
Islandia.....	891,5	6	<i>Iceland</i>
Litwa.....	71869,3	241	<i>Lithuania</i>
Luksemburg.....	15589,1	131	<i>Luxembourg</i>
Łotwa.....	3301,4	21	<i>Lativa</i>
Niderlandy.....	295165,3	1682	<i>Netherlands</i>
Niemcy.....	2000015,6	10800	<i>Germany</i>
Norwegia.....	175098,6	614	<i>Norway</i>
Republika Południowej Afryki..	4488,7	26	<i>South Africa</i>
Rumunia.....	3615,2	31	<i>Romania</i>
Słowacja.....	27580,3	125	<i>Slovakia</i>
Słowenia.....	56516,0	162	<i>Slovenia</i>
Szwajcaria.....	30181,7	114	<i>Switzerland</i>
Szwecja.....	277293,3	1002	<i>Sweden</i>
Turcja	1789,0	10	<i>Turkey</i>
Ukraina.....	4200,1	26	<i>Ukraine</i>
Węgry.....	3116,0	32	<i>Hungary</i>
Wielka Brytania.....	105212,3	303	<i>United Kingdom</i>
Włochy.....	9895,2	67	<i>Italy</i>
Pozostałe kraje ^a	438984,9	2722	<i>Other countries^a</i>
Jednostki budowlane.....	4204552,0	20885	<i>Construction entities</i>
Jednostki niebudowlane.....	521351,0	3706	<i>Non-construction entities</i>

a Algieria, Angola, Arabia Saudyjska, Australia, Azerbejdżan, Białoruś, Brazylia, Bułgaria, Cypr, Czechy, Demokratyczna Republika Konga, Egipt, Gruzja, Irlandia, Japonia, Kazachstan, Madagaskar, Maroko, Nigeria, Rosja, Serbia, Sierra Leone, Stany Zjednoczone, Sudan, Tunezja, Urugwaj, Zjednoczone Emiraty Arabskie

a Algeria, Angola, Saudi Arabia, Australia, Azerbaijan, Belarus, Brazil, Bulgaria, Cyprus, Czech Republic, Democratic Republic of the Congo, Egypt, Georgia, Ireland, Japan, Kazakhstan, Madagascar, Morocco, Nigeria, Russian Federation, Serbia, Sierra Leone, United States, Sudan, Tunisia, Uruguay, United Arab Emirates

CZĘŚĆ C. BUDYNKI, MIESZKANIA ORAZ OBIEKTY BUDOWLANE

ODDANE DO UŻYTKOWANIA

BUILDINGS, DWELLINGS AND CIVIL ENGINEERING WORKS COMPLETED

TABL. 1(10). WAŻNIEJSZE DANE O MIESZKANIACH ODDANYCH DO UŻYTKOWANIA

MAJOR DATA ON DWELLINGS COMPLETED

WYSZCZEGÓLNIENIE	1980	1981	1982	1983	SPECIFICATION
Mieszkania oddane do użytkowania^a	217090	187003	186054	195780	Dwellings completed
miasta	171862	150478	142238	145401	urban areas
wieś	45228	36525	43816	50379	rural areas
Spółdzielcze	120939	107854	97959	102945	Cooperative
Komunalne.....	—	—	630	2479	Municipal
Zakładowe.....	39901	32476	31428	31458	Company
Indywidualne.....	55664	46081	55427	57725	Private
Przeznaczone na sprzedaż lub wynajem.....	—	—	—	—	For sale or rent
Spółeczne czynszowe.....	—	—	—	—	Public building society
Izby oddane do użytkowania^a	829239	710190	719969	758201	Rooms completed
miasta.....	632010	549602	524060	535562	urban areas
wieś.....	197229	160588	195909	222639	rural areas
Spółdzielcze.....	423917	371803	337409	356055	Cooperative
Komunalne.....	—	—	1831	7881	Municipal
Zakładowe.....	136381	114974	109252	112019	Company
Indywidualne.....	266928	223413	271477	282246	Private
Przeznaczone na sprzedaż lub wynajem.....	—	—	—	—	For sale or rent
Spółeczne czynszowe.....	—	—	—	—	Public building society
Przeciętna powierzchnia użytkowa^a					Average useful floor area
1 mieszkania w m²	64,0	63,9	66,7	67,3	per 1 dwelling in m²
miasta.....	58,4	58,3	60,1	60,3	urban areas
wieś.....	85,5	86,6	88,3	87,5	rural areas
Spółdzielcze.....	52,7	52,2	52,7	53,3	Cooperative
Komunalne.....	—	—	45,8	50,8	Municipal
Zakładowe.....	53,7	54,7	54,6	56,1	Company
Indywidualne.....	96,1	97,6	98,7	99,5	Private
Przeznaczone na sprzedaż lub wynajem.....	—	—	—	—	For sale or rent
Spółeczne czynszowe.....	—	—	—	—	Public building society
Mieszkania oddane do użytkowania na					Dwellings completed per
1000 ludności.....	6,1	5,2	5,1	5,4	1000 population
Miasta.....	8,3	7,1	6,6	6,7	Urban areas
Wieś.....	3,1	2,5	3,0	3,4	Rural areas
Izby oddane do użytkowania na					Rooms completed per
1000 ludności.....	23,3	19,8	19,9	20,7	1000 population
Miasta.....	30,4	26,0	24,4	24,5	Urban areas
Wieś.....	13,3	10,9	13,3	15,1	Rural areas
Mieszkania oddane do użytkowania					Dwellings completed per
na 1000 zawartych małżeństw.....	706	580	589	640	1000 marriages contracted
Miasta.....	917	767	745	792	Urban areas
Wieś.....	377	289	351	412	Rural areas

^a W podziale na formy budownictwa w 1980 r. nie uwzględniono danych o mieszkaniach oddanych do użytkowania w budynkach niemieskalnych oraz uzyskanych z przebudowy pomieszczeń niemieskalnych na mieszkalne

TABL. 1(10). WAŻNIEJSZE DANE O MIESZKANIACH ODDANYCH DO UŻYTKOWANIA (cd.)
MAJOR DATA ON DWELLINGS COMPLETED (cont.)

WYSZCZEGÓLNIENIE	1984	1985	1986	1987	SPECIFICATION
Mieszkania oddane do użytkowania.....	195938	189625	185047	191429	Dwellings completed
miasta	145493	140210	136675	141125	urban areas
wieś	50445	49415	48372	50304	rural areas
Spółdzielcze	97450	89744	88765	88243	Cooperative
Komunalne.....	5308	5487	5891	6141	Municipal
Zakładowe.....	36554	37648	32960	33197	Company
Indywidualne.....	54911	56746	57431	60399	Private
Przeznaczone na sprzedaż lub wynajem.....	—	—	—	—	For sale or rent
Spółeczne czynszowe.....	—	—	—	—	Public building society
Izby oddane do użytkowania.....	763970	749471	741476	774633	Rooms completed
miasta.....	540293	528257	523295	544267	urban areas
wieś.....	223677	221214	218181	230366	rural areas
Spółdzielcze.....	341641	317240	316868	319264	Cooperative
Komunalne.....	17781	18151	19125	20345	Municipal
Zakładowe.....	133715	131695	115609	126809	Company
Indywidualne.....	270833	282385	289874	308215	Private
Przeznaczone na sprzedaż lub wynajem.....	—	—	—	—	For sale or rent
Spółeczne czynszowe.....	—	—	—	—	Public building society
Przeciętna powierzchnia użytkowa					Average useful floor area
1 mieszkania w m²	67,9	69,5	71,0	72,4	per 1 dwelling in m²
miasta.....	60,9	62,6	64,3	65,4	urban areas
wieś.....	88,1	89,1	89,8	92,1	rural areas
Spółdzielcze.....	54,1	54,9	55,9	56,9	Cooperative
Komunalne.....	52,6	53,1	52,7	53,6	Municipal
Zakładowe.....	57,9	57,9	58,5	58,0	Company
Indywidualne.....	101,1	102,0	103,3	105,7	Private
Przeznaczone na sprzedaż lub wynajem.....	—	—	—	—	For sale or rent
Spółeczne czynszowe.....	—	—	—	—	Public building society
Mieszkania oddane do użytkowania na					Dwellings completed per
1000 ludności.....	5,3	5,1	4,9	5,1	1000 population
Miasta.....	6,6	6,3	6,0	6,2	Urban areas
Wieś.....	3,4	3,3	3,3	3,4	Rural areas
Izby oddane do użytkowania na					Rooms completed per
1000 ludności.....	20,7	20,1	19,8	20,6	1000 population
Miasta.....	24,5	23,6	23,1	23,8	Urban areas
Wieś.....	15,1	14,9	14,7	15,6	Rural areas
Mieszkania oddane do użytkowania					Dwellings completed per
na 1000 zawartych małżeństw.....	687	711	718	757	1000 marriages contracted
Miasta.....	850	878	889	926	Urban areas
Wieś.....	442	462	465	501	Rural areas

TABL. 1(10). WAŻNIEJSZE DANE O MIESZKANIACH ODDANYCH DO UŻYTKOWANIA (cd.)
MAJOR DATA ON DWELLINGS COMPLETED (cont.)

WYSZCZEGÓLNIENIE	1988	1989	1990	1991	SPECIFICATION
Mieszkania oddane do użytkowania.....	189593	150159	134215	136790	Dwellings completed
miasta	139212	106438	98855	107762	urban areas
wieś	50381	43721	35360	29028	rural areas
Spółdzielcze	85879	67726	68382	83554	Cooperative
Komunalne.....	6415	4787	2987	2560	Municipal
Zakładowe.....	33197	22703	15434	10718	Company
Indywidualne.....	64102	54943	47412	39958	Private
Przeznaczone na sprzedaż lub wynajem.....	—	—	—	—	For sale or rent
Spółeczne czynszowe.....	—	—	—	—	Public building society
Izby oddane do użytkowania.....	777691	631848	567321	570488	Rooms completed
miasta.....	544653	424711	396273	428960	urban areas
wieś.....	233038	207137	171048	141528	rural areas
Spółdzielcze.....	314230	254840	254629	312605	Cooperative
Komunalne.....	21011	15093	9945	7957	Municipal
Zakładowe.....	113869	78554	54690	37963	Company
Indywidualne.....	328581	283361	248057	211963	Private
Przeznaczone na sprzedaż lub wynajem.....	—	—	—	—	For sale or rent
Spółeczne czynszowe.....	—	—	—	—	Public building society
Przeciętna powierzchnia użytkowa					Average useful floor area
1 mieszkania w m²	74,2	77,2	77,2	75,0	per 1 dwelling in m²
miasta.....	67,1	69,2	69,6	68,4	urban areas
wieś.....	93,8	96,8	98,4	99,2	rural areas
Spółdzielcze.....	57,8	60,2	59,4	60,0	Cooperative
Komunalne.....	54,5	53,7	56,8	54,1	Municipal
Zakładowe.....	58,2	59,0	59,9	59,9	Company
Indywidualne.....	106,4	107,8	109,9	111,6	Private
Przeznaczone na sprzedaż lub wynajem.....	—	—	—	—	For sale or rent
Spółeczne czynszowe.....	—	—	—	—	Public building society
Mieszkania oddane do użytkowania na					Dwellings completed per
1000 ludności.....	5,0	4,0	3,5	3,6	1000 population
Miasta.....	6,0	4,6	4,2	4,6	Urban areas
Wieś.....	3,4	3,0	2,4	2,0	Rural areas
Izby oddane do użytkowania na					Rooms completed per
1000 ludności.....	20,5	16,7	14,9	14,9	1000 population
Miasta.....	23,5	18,3	16,8	18,1	Urban areas
Wieś.....	15,9	14,2	11,7	9,7	Rural areas
Mieszkania oddane do użytkowania					Dwellings completed per
na 1000 zawartych małżeństw.....	768	587	526	587	1000 marriages contracted
Miasta.....	931	683	701	841	Urban areas
Wieś.....	518	438	309	276	Rural areas

TABL. 1(10). WAŻNIEJSZE DANE O MIESZKANIACH ODDANYCH DO UŻYTKOWANIA (cd.)
 MAJOR DATA ON DWELLINGS COMPLETED (cont.)

WYSZCZEGÓLNIENIE	1992	1993	1994	1995	SPECIFICATION
Mieszkania oddane do użytkowania.....	132969	94449	76080	67072	Dwellings completed
miasta	106656	71886	53180	48215	urban areas
wieś	26313	22563	22900	18857	rural areas
Spółdzielcze	84260	50002	31741	26800	Cooperative
Komunalne.....	3656	4577	3577	3299	Municipal
Zakładowe.....	8190	5922	3842	2531	Company
Indywidualne.....	36863	33463	35516	31675	Private
Przeznaczone na sprzedaż lub wynajem.....	—	485	1404	2767	For sale or rent
Spółeczne czynszowe.....	—	—	—	—	Public building society
Izby oddane do użytkowania.....	551360	406824	340636	298386	Rooms completed
miasta.....	422432	290630	222162	198615	urban areas
wieś.....	128928	116194	118474	99771	rural areas
Spółdzielcze.....	315664	186404	116435	95713	Cooperative
Komunalne.....	11392	13995	9552	9387	Municipal
Zakładowe.....	29148	20969	14216	8959	Company
Indywidualne.....	195156	183377	195438	174773	Private
Przeznaczone na sprzedaż lub wynajem.....	—	2079	4995	9554	For sale or rent
Spółeczne czynszowe.....	—	—	—	—	Public building society
Przeciętna powierzchnia użytkowa					Average useful floor area
1 mieszkania w m²	75,0	81,1	88,5	89,6	per 1 dwelling in m²
miasta.....	68,7	72,8	79,6	80,5	urban areas
wieś.....	100,3	107,6	109,1	112,9	rural areas
Spółdzielcze.....	61,0	61,7	63,0	61,3	Cooperative
Komunalne.....	55,7	51,7	47,0	50,0	Municipal
Zakładowe.....	60,6	62,8	64,0	61,8	Company
Indywidualne.....	112,0	117,5	118,8	122,0	Private
Przeznaczone na sprzedaż lub wynajem.....	—	93,0	69,2	64,5	For sale or rent
Spółeczne czynszowe.....	—	—	—	—	Public building society
Mieszkania oddane do użytkowania na					Dwellings completed per
1000 ludności.....	3,5	2,5	2,0	1,8	1000 population
Miasta.....	4,5	3,0	2,2	2,0	Urban areas
Wieś.....	1,8	1,5	1,6	1,3	Rural areas
Izby oddane do użytkowania na					Rooms completed per
1000 ludności.....	14,4	10,6	8,8	7,8	1000 population
Miasta.....	17,7	12,2	9,3	8,3	Urban areas
Wieś.....	8,9	7,9	8,1	6,8	Rural areas
Mieszkania oddane do użytkowania					Dwellings completed per
na 1000 zawartych małżeństw.....	612	455	366	324	1000 marriages contracted
Miasta.....	885	601	442	399	Urban areas
Wieś.....	272	256	262	219	Rural areas

TABL. 1(10). WAŻNIEJSZE DANE O MIESZKANIACH ODDANYCH DO UŻYTKOWANIA (cd.)
MAJOR DATA ON DWELLINGS COMPLETED (cont.)

WYSZCZEGÓLNIENIE	1996	1997	1998	1999	SPECIFICATION
Mieszkania oddane do użytkowania.....	62130	73706	80594	81979	Dwellings completed
miasta	45335	55200	61555	65567	urban areas
wieś	16795	18506	19039	16412	rural areas
Spółdzielcze	24641	28131	28039	27490	Cooperative
Komunalne.....	2992	3745	3410	2670	Municipal
Zakładowe.....	1612	1380	1438	964	Company
Indywidualne.....	30135	35074	37322	33304	Private
Przeznaczone na sprzedaż lub wynajem.....	2691	5099	8963	14195	For sale or rent
Spółeczne czynszowe.....	59	277	1422	3356	Public building society
Izby oddane do użytkowania.....	278016	327951	349309	334475	Rooms completed
miasta.....	187325	228077	246598	248280	urban areas
wieś.....	90691	99874	102711	86195	rural areas
Spółdzielcze.....	86833	97045	95782	90144	Cooperative
Komunalne.....	8192	10990	9708	7227	Municipal
Zakładowe.....	6143	5188	4622	3525	Company
Indywidualne.....	167731	196319	205812	177941	Private
Przeznaczone na sprzedaż lub wynajem.....	8940	17538	29163	45799	For sale or rent
Spółeczne czynszowe.....	177	871	4222	9839	Public building society
Przeciętna powierzchnia użytkowa					Average useful floor area
1 mieszkania w m²	92,1	93,3	93,4	87,3	per 1 dwelling in m²
miasta.....	82,4	84,4	83,9	78,4	urban areas
wieś.....	118,1	120,2	124,0	122,9	rural areas
Spółdzielcze.....	61,0	60,6	61,4	58,3	Cooperative
Komunalne.....	44,6	49,3	49,1	46,7	Municipal
Zakładowe.....	65,9	68,2	58,3	64,8	Company
Indywidualne.....	126,5	130,5	132,6	130,7	Private
Przeznaczone na sprzedaż lub wynajem.....	61,2	60,4	58,9	59,7	For sale or rent
Spółeczne czynszowe.....	50,0	51,8	51,6	50,4	Public building society
Mieszkania oddane do użytkowania na					Dwellings completed per
1000 ludności.....	1,6	1,9	2,1	2,1	1000 population
Miasta.....	1,9	2,3	2,6	2,7	Urban areas
Wieś.....	1,1	1,3	1,3	1,1	Rural areas
Izby oddane do użytkowania na					Rooms completed per
1000 ludności.....	7,2	8,5	9,0	8,7	1000 population
Miasta.....	7,8	9,5	10,3	10,4	Urban areas
Wieś.....	6,2	6,8	7,0	5,8	Rural areas
Mieszkania oddane do użytkowania					Dwellings completed per
na 1000 zawartych małżeństw.....	305	360	385	374	1000 marriages contracted
Miasta.....	376	454	492	497	Urban areas
Wieś.....	202	222	226	188	Rural areas

TABL. 1(10). WAŻNIEJSZE DANE O MIESZKANIACH ODDANYCH DO UŻYTKOWANIA (cd.)
MAJOR DATA ON DWELLINGS COMPLETED (cont.)

WYSZCZEGÓLNIENIE	2000	2001	2002	2003	SPECIFICATION
Mieszkania oddane do użytkowania.....	87789	105967	97595	162686	Dwellings completed
miasta	70099	86044	71076	93535	urban areas
wieś	17690	19923	26519	69151	rural areas
Spółdzielcze	24391	25835	15406	11957	Cooperative
Komunalne.....	1904	2318	2525	1998	Municipal
Zakładowe.....	1205	1004	608	997	Company
Indywidualne.....	35542	40642	52433	118034	Private
Przeznaczone na sprzedaż lub wynajem.....	20728	29403	21970	23844	For sale or rent
Spółeczne czynszowe.....	4019	6765	4653	5856	Public building society
Izby oddane do użytkowania.....	351087	407318	414544	785453	Rooms completed
miasta.....	257784	302075	270860	401472	urban areas
wieś.....	93303	105243	143684	383981	rural areas
Spółdzielcze.....	78287	79877	47095	36882	Cooperative
Komunalne.....	5019	6241	6494	5234	Municipal
Zakładowe.....	4377	3404	2257	3241	Company
Indywidualne.....	188584	213987	282548	656711	Private
Przeznaczone na sprzedaż lub wynajem.....	63285	85380	63464	67537	For sale or rent
Spółeczne czynszowe.....	11535	18429	12686	15848	Public building society
Przeciętna powierzchnia użytkowa					Average useful floor area
1 mieszkania w m²	89,7	86,0	99,3	115,8	per 1 dwelling in m²
miasta.....	80,8	76,5	87,1	102,3	urban areas
wieś.....	124,8	127,5	131,9	134,1	rural areas
Spółdzielcze.....	62,9	59,0	59,9	59,2	Cooperative
Komunalne.....	47,1	48,5	46,9	49,5	Municipal
Zakładowe.....	67,8	61,0	71,6	60,3	Company
Indywidualne.....	130,7	131,0	134,8	137,5	Private
Przeznaczone na sprzedaż lub wynajem.....	62,8	59,4	59,3	60,6	For sale or rent
Spółeczne czynszowe.....	54,8	51,7	50,6	50,5	Public building society
Mieszkania oddane do użytkowania na					Dwellings completed per
1000 ludności.....	2,3	2,8	2,6	4,3	1000 population
Miasta.....	2,9	3,6	3,0	4,0	Urban areas
Wieś.....	1,2	1,4	1,8	4,7	Rural areas
Izby oddane do użytkowania na					Rooms completed per
1000 ludności.....	9,2	10,6	10,8	20,6	1000 population
Miasta.....	10,8	12,8	11,5	17,1	Urban areas
Wieś.....	6,3	7,2	9,8	26,2	Rural areas
Mieszkania oddane do użytkowania					Dwellings completed per
na 1000 zawartych małżeństw.....	416	543	508	832	1000 marriages contracted
Miasta.....	547	728	614	788	Urban areas
Wieś.....	213	259	348	901	Rural areas

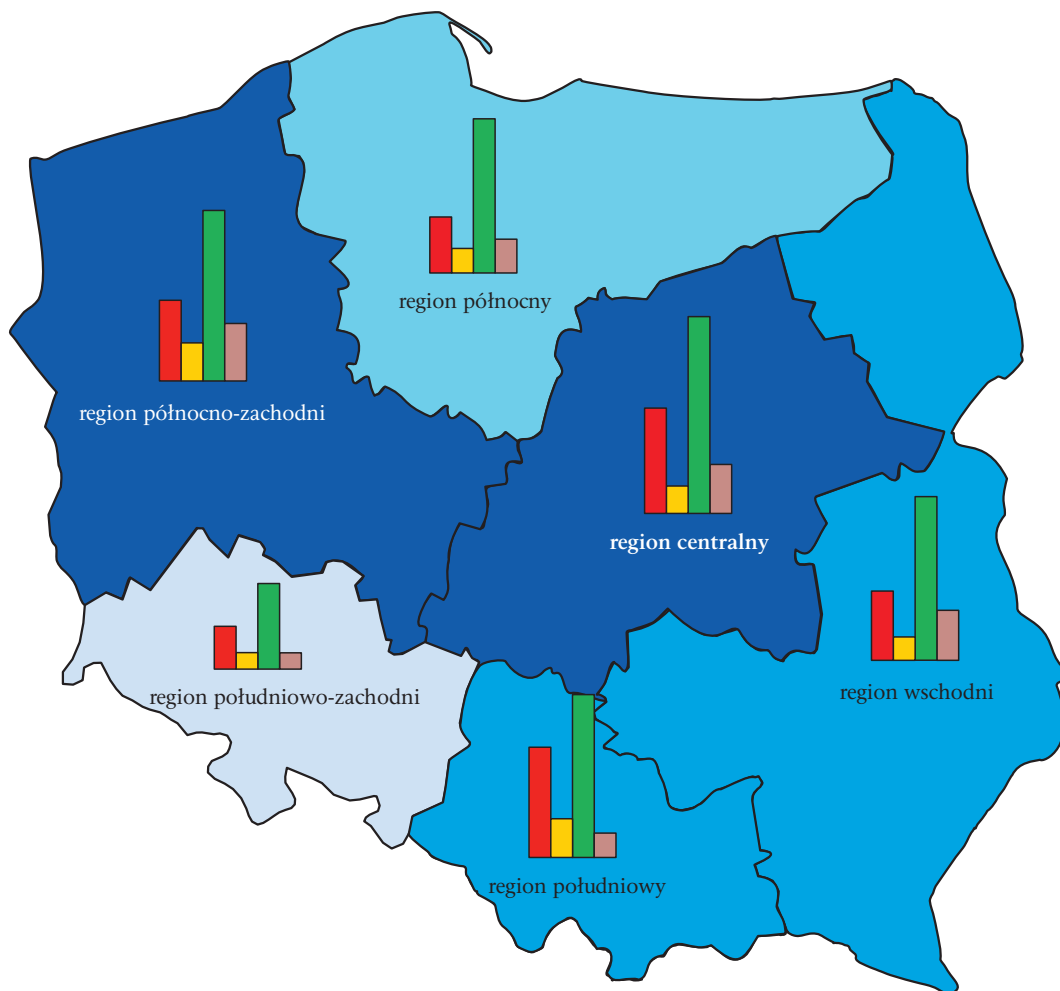
TABL. 1(10). WAŻNIEJSZE DANE O MIESZKANIACH ODDANYCH DO UŻYTKOWANIA (cd.)
MAJOR DATA ON DWELLINGS COMPLETED (cont.)

WYSZCZEGÓLNIENIE	2004	2005	2006	2007	SPECIFICATION
Mieszkania oddane do użytkowania.....	108117	114066	115353	133698	Dwellings completed
miasta	72523	77711	80210	88290	urban areas
wieś	35594	36355	35143	45408	rural areas
Spółdzielcze	9432	8222	9032	8240	Cooperative
Komunalne.....	1779	3563	4513	2452	Municipal
Zakładowe.....	621	543	241	429	Company
Indywidualne.....	64858	63279	57594	71643	Private
Przeznaczone na sprzedaż lub wynajem.....	24230	33047	37960	45653	For sale or rent
Spółeczne czynszowe.....	7197	5412	6013	5281	Public building society
Izby oddane do użytkowania.....	482583	497789	488396	581303	Rooms completed
miasta.....	285012	296521	293859	329581	urban areas
wieś.....	197571	201268	194537	251722	rural areas
Spółdzielcze.....	28043	24116	27012	23819	Cooperative
Komunalne.....	4358	7877	9887	5654	Municipal
Zakładowe.....	2018	1860	939	1539	Company
Indywidualne.....	358012	353805	322612	400232	Private
Przeznaczone na sprzedaż lub wynajem.....	70583	95192	110557	135433	For sale or rent
Spółeczne czynszowe.....	19569	14939	17389	14626	Public building society
Przeciętna powierzchnia użytkowa					Average useful floor area
1 mieszkania w m²	107,5	105,3	101,6	105,6	per 1 dwelling in m²
miasta.....	92,7	90,2	85,8	88,9	urban areas
wieś.....	137,6	137,5	137,7	138,0	rural areas
Spółdzielcze.....	58,3	56,3	58,2	55,9	Cooperative
Komunalne.....	46,4	43,6	40,9	44,7	Municipal
Zakładowe.....	63,1	64,7	79,3	72,0	Company
Indywidualne.....	140,5	142,5	143,0	142,3	Private
Przeznaczone na sprzedaż lub wynajem.....	60,9	62,6	64,6	67,0	For sale or rent
Spółeczne czynszowe.....	49,7	50,1	50,1	50,5	Public building society
Mieszkania oddane do użytkowania na					Dwellings completed per
1000 ludności.....	2,8	3,0	3,0	3,5	1000 population
Miasta.....	3,1	3,3	3,4	3,8	Urban areas
Wieś.....	2,4	2,5	2,4	3,1	Rural areas
Izby oddane do użytkowania na					Rooms completed per
1000 ludności.....	12,6	13,0	12,8	15,3	1000 population
Miasta.....	12,1	12,6	12,6	14,1	Urban areas
Wieś.....	13,4	13,7	13,2	17,0	Rural areas
Mieszkania oddane do użytkowania					Dwellings completed per
na 1000 zawartych małżeństw.....	564	551	510	538	1000 marriages contracted
Miasta.....	623	619	585	588	Urban areas
Wieś.....	472	447	395	461	Rural areas

TABL. 1(10). WAŻNIEJSZE DANE O MIESZKANIACH ODDANYCH DO UŻYTKOWANIA (dok.)
MAJOR DATA ON DWELLINGS COMPLETED (cont.)

WYSZCZEGÓLNIENIE	2008	2009	2010	2011	2012	SPECIFICATION
Mieszkania oddane do użytkowania.....	165189	160002	135835	130954	152904	Dwellings completed
miasta	109530	111315	86118	79948	96632	urban areas
wieś	55659	48687	49717	51006	56272	rural areas
Spółdzielcze	8647	7260	5052	3786	4194	Cooperative
Komunalne.....	2719	4202	3418	2500	2389	Municipal
Zakładowe.....	577	643	290	321	539	Company
Indywidualne.....	83338	71971	70441	73553	81050	Private
Przeznaczone na sprzedaż lub wynajem...	66703	72326	53505	48814	63586	For sale or rent
Spółeczne czynszowe.....	3205	3600	3129	1980	1146	Public building society
Izby oddane do użytkowania.....	705338	655822	584301	569966	640043	Rooms completed
miasta.....	401728	388556	312572	293898	337501	urban areas
wieś.....	303610	267266	271729	276068	302542	rural areas
Spółdzielcze.....	26481	21879	15729	10963	12615	Cooperative
Komunalne.....	6449	9227	7410	5466	5631	Municipal
Zakładowe.....	1996	2075	1041	1138	1901	Company
Indywidualne.....	461161	398979	392578	400917	435495	Private
Przeznaczone na sprzedaż lub wynajem...	199846	213338	158616	145766	181119	For sale or rent
Spółeczne czynszowe.....	9405	10324	8927	5716	3282	Public building society
Przeciętna powierzchnia użytkowa						Average useful floor area
1 mieszkania w m²	104,0	99,6	106,1	107,1	102,4	per 1 dwelling in m²
miasta.....	86,9	81,8	86,4	87,2	82,2	urban areas
wieś.....	137,7	140,3	140,2	138,4	137,0	rural areas
Spółdzielcze.....	59,2	57,2	59,1	58,3	58,4	Cooperative
Komunalne.....	44,9	43,4	38,7	40,6	42,9	Municipal
Zakładowe.....	65,9	62,0	69,7	72,4	61,2	Company
Indywidualne.....	141,9	144,2	145,7	141,8	138,9	Private
Przeznaczone na sprzedaż lub wynajem...	67,8	65,7	66,2	64,6	62,2	For sale or rent
Spółeczne czynszowe.....	50,0	49,5	49,4	49,5	50,9	Public building society
Mieszkania oddane do użytkowania na						Dwellings completed per
1000 ludności.....	4,3	4,2	3,6	3,4	4,0	1000 population
Miasta.....	4,7	4,8	3,7	3,4	4,1	Urban areas
Wieś.....	3,8	3,3	3,3	3,4	3,7	Rural areas
Izby oddane do użytkowania na						Rooms completed per
1000 ludności.....	18,5	17,2	15,3	14,8	16,6	1000 population
Miasta.....	17,2	16,7	13,4	12,6	14,4	Urban areas
Wieś.....	20,5	18,0	18,2	18,3	19,9	Rural areas
Mieszkania oddane do użytkowania						Dwellings completed per
na 1000 zawartych małżeństw.....	641	638	595	634	750	1000 marriages contracted
Miasta.....	707	729	628	651	809	Urban areas
Wieś.....	541	496	546	609	666	Rural areas

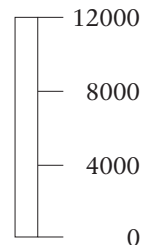
BUDYNKI ODDANE DO UŻYTKOWANIA WEDŁUG REGIONÓW W 2012 R.
BUILDINGS COMPLETED BY REGIONS IN 2012



Budynki oddane do użytkowania według regionów w 2012 r.
 Buildings completed by regions in 2012

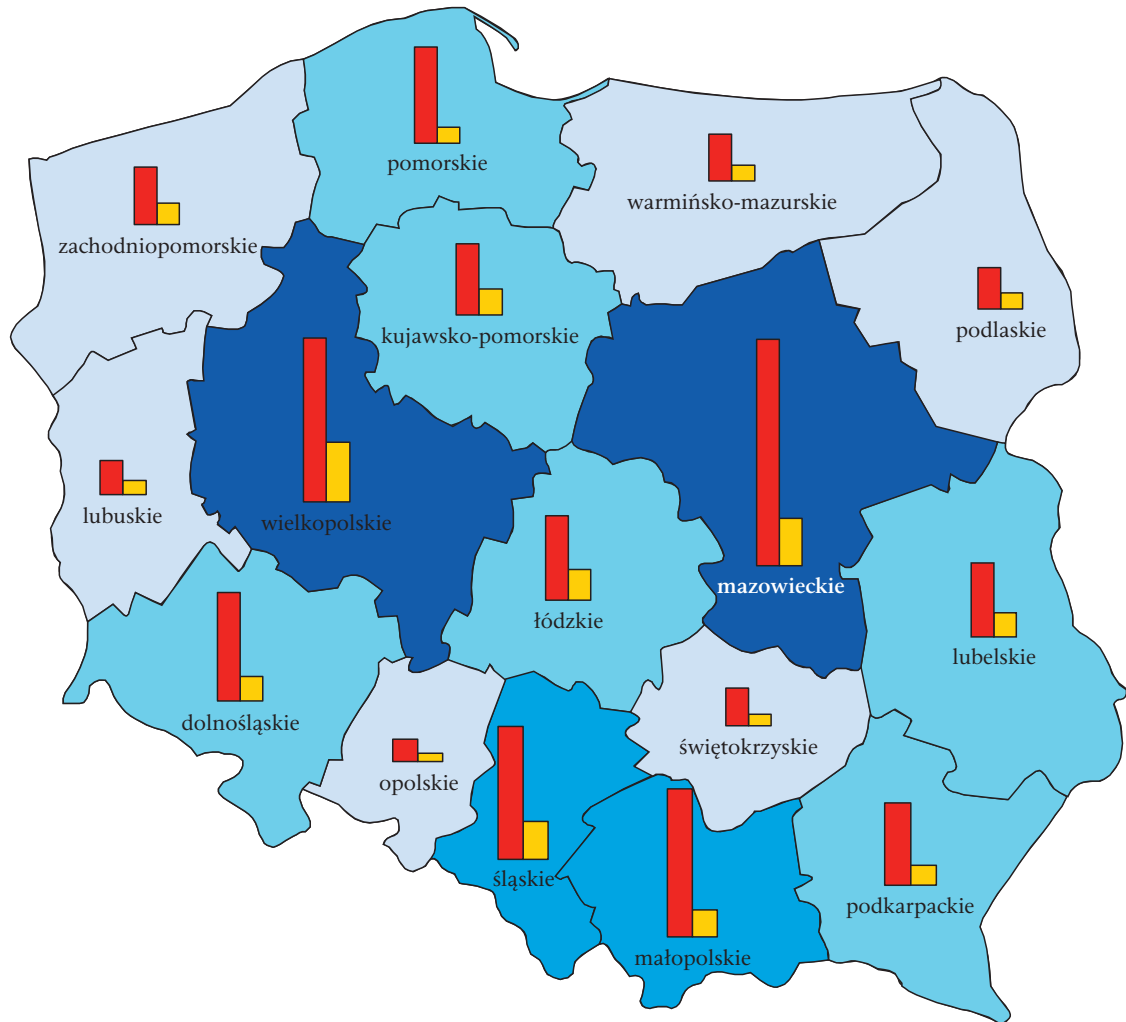
- 19001 do 22000 (2 regiony/regions)
- 15001 do 19000 (2)
- 11501 do 15000 (1)
- 7500 do 11500 (1)

Budynki
 Buildings



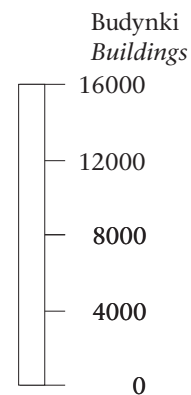
- miasto budynki mieszkalne — *urban areas residential*
- miasto budynki niemieszkalne — *urban areas non-residential*
- wieś budynki mieszkalne — *rural areas residential*
- wieś budynki niemieszkalne — *rural areas non-residential*

BUDYNKI ODDANE DO UŻYTKOWANIA WEDŁUG WOJEWÓDZTW W 2012 R.
BUILDINGS COMPLETED BY VOIVODSHIPS IN 2012



Budynki oddane do użytkowania według województw w 2012 r.
 Buildings completed by voivodships in 2012

- 12001 do 15500 (2 województwa/voivodship)
- 8501 do 12000 (2)
- 5001 do 8500 (6)
- 1500 do 5000 (6)



- mieszkalne *residential*
- niemieszkalne *non-residential*

TABL. 2(11). BUDYNKI ODDANE DO UŻYTKOWANIA WEDŁUG RODZAJÓW BUDYNKÓW
BUILDINGS COMPLETED BY TYPE OF BUILDINGS

WYSZCZEGÓLNIENIE SPECIFICATION	Ogółem <i>Total</i>		Miasta <i>Urban areas</i>		Wieś <i>Rural areas</i>	
	budynki <i>buildings</i>	kubatura w m ³ <i>cubic volume</i> in m ³	budynki <i>buildings</i>	kubatura w m ³ <i>cubic volume</i> in m ³	budynki <i>buildings</i>	kubatura w m ³ <i>cubic volume</i> in m ³
OGÓŁEM TOTAL						
OGÓŁEM..... TOTAL	99908	164625663	35314	90713093	64594	73912570
Budynki mieszkalne..... <i>Residential buildings</i>	77279	74561981	25774	38658029	51505	35903952
Budynki mieszkalne jednorodzinne..... <i>One-dwelling buildings</i>	72826	50302693	22577	16603908	50249	33698785
z tego <i>of which</i> :						
budynki jednomieszkańciowe..... <i>one-dwelling buildings</i>	70783	49668817	22493	16577701	48290	33091116
budynki nieprzystosowane do stałego zamieszkania..... <i>buildings not adapted for permanent residence</i>	2043	633876	84	26207	1959	607669
Budynki o dwóch mieszkaniach i wielomieszkańciowe..... <i>Two-and more dwelling bulidings</i>	4398	23931012	3159	21815818	1239	2115194
budynki o dwóch mieszkaniach..... <i>two dwelling buildings</i>	2238	2161732	1287	1324573	951	837159
budynki o trzech i więcej mieszkaniach..... <i>three and more dwelling buildings</i>	2160	21769280	1872	20491245	288	1278035
Budynki zbiorowego zamieszkania..... <i>Residences for communities</i>	55	328276	38	238303	17	89973
Budynki niemieszkalne..... <i>Non-residential buildings</i>	22629	90063682	9540	52055064	13089	38008618
Hotele i budynki zakwaterowania turystycznego... <i>Hotels and similar buildings</i>	1040	2798280	218	1516742	822	1281538
budynki hoteli..... <i>hotel buildings</i>	388	2515021	152	1439005	236	1076016
budynki zakwaterowania turyst., pozostałe..... <i>other short-stay accommodation buildings</i>	652	283259	66	77737	586	205522
Budynki biurowe..... <i>Office buildings</i>	658	5824862	435	5247330	223	577532
Budynki handlowo-usługowe..... <i>Wholesale and retail trade buildings</i>	3535	17106664	2300	13626817	1235	3479847

TABL. 2(11). BUDYNKI ODDANE DO UŻYTKOWANIA WEDŁUG RODZAJÓW BUDYNKÓW (cd.)
BUILDINGS COMPLETED BY TYPE OF BUILDINGS (cont.)

WYSZCZEGÓLNIENIE SPECIFICATION	Ogółem <i>Total</i>		Miasta <i>Urban areas</i>		Wieś <i>Rural areas</i>	
	budynki <i>buildings</i>	kubatura w m ³ <i>cubic volume</i> in m ³	budynki <i>buildings</i>	kubatura w m ³ <i>cubic volume</i> in m ³	budynki <i>buildings</i>	kubatura w m ³ <i>cubic volume</i> in m ³
Budynki transportu i łączności..... <i>Traffic and communication buildings</i>	6973	3476489	4163	2481524	2810	994965
budynki łączności, dworców i terminali..... <i>communication buildings, stations,</i> <i>terminals and associated buildings</i>	80	1774701	48	1423054	32	351647
budynki garaży..... <i>garage buildings</i>	6893	1701788	4115	1058470	2778	643318
Budynki przemysłowe i magazynowe..... <i>Industrial buildings and warehouses</i>	3204	39186975	1747	22133559	1457	17053416
budynki przemysłowe..... <i>industrial buildings</i>	985	17536483	478	10052941	507	7483542
zbiorniki, silosy i budynki magazynowe..... <i>reservoirs, silos and warehouses</i>	2219	21650492	1269	12080618	950	9569874
Ogólnodostępne obiekty kultury, budynki o charakterze edukacyjnym, budynki szpitali i opieki medycznej oraz budynki kultury fizycznej fizycznej..... <i>Buildings for public entertainment, education or</i> <i>hospital and institutional care buildings</i>	1017	8099808	467	5849468	550	2250340
ogólnodostępne obiekty kulturalne..... <i>public entertainment buildings</i>	227	805286	40	350732	187	454554
budynki muzeów i bibliotek..... <i>museums and libraries</i>	20	236025	10	201078	10	34947
budynki szkół i instytucji badawczych..... <i>schools, university and research buildings</i>	242	3320152	156	2564372	86	755780
budynki szpitali i zakładów opieki medycznej <i>hospitals or institutional care buildings</i>	175	1188786	120	995631	55	193155
budynki kultury fizycznej..... <i>sports halls</i>	353	2549559	141	1737655	212	811904
Pozostałe budynki niemieszkalne..... <i>Other non-residential buildings</i>	6202	13570604	210	1199624	5992	12370980
budynki gospodarstw rolnych..... <i>non-residential farm buildings</i>	5884	12900279	45	769923	5839	12130356
budynki przeznaczone do sprawowania kultu religijnego i czynności religijnych <i>buildings used as places of worship and for</i> <i>religious activities</i>	93	484708	51	340713	42	143995
pozostałe budynki niemieszkalne..... <i>other non-residential buildings</i>	225	185617	114	88988	111	96629

TABL. 2(11). BUDYNKI ODDANE DO UŻYTKOWANIA WEDŁUG RODZAJÓW BUDYNKÓW (cd.)
BUILDINGS COMPLETED BY TYPE OF BUILDINGS (cont.)

WYSZCZEGÓLNIENIE <i>SPECIFICATION</i>	Ogółem <i>Total</i>		Miasta <i>Urban areas</i>		Wieś <i>Rural areas</i>	
	budynki <i>buildings</i>	kubatura w m ³ <i>cubic volume</i> in m ³	budynki <i>buildings</i>	kubatura w m ³ <i>cubic volume</i> in m ³	budynki <i>buildings</i>	kubatura w m ³ <i>cubic volume</i> in m ³
W TYM BUDOWNICTWO INDYWIDUALNE <i>OF WHICH PRIVATE CONSTRUCTION</i>						
OGÓŁEM..... TOTAL	88316	81316771	28192	28162954	60124	53153817
Budynki mieszkalne..... <i>Residential buildings</i>	71294	51974415	21954	18407063	49340	33567352
Budynki mieszkalne jednorodzinne..... <i>One-dwelling buildings</i>	69726	48427617	20890	15532858	48836	32894759
z tego <i>of which</i> :						
budynki jednomieszkaniowe..... <i>one-dwelling buildings</i>	67698	47797130	20815	15508729	46883	32288401
budynki nieprzystosowane do stałego zamieszkania..... <i>buildings not adapted for permanent residence</i>	2028	630487	75	24129	1953	606358
Budynki o dwóch mieszkaniach i wielomieszkaniowe..... <i>Two-and more dwelling bulidings</i>	1545	3440921	1049	2795201	496	645720
budynki o dwóch mieszkaniach..... <i>two dwelling buildings</i>	1092	1197517	669	757318	423	440199
budynki o trzech i więcej mieszkaniach..... <i>three and more dwelling buildings</i>	453	2243404	380	2037883	73	205521
Budynki zbiorowego zamieszkania..... <i>Residences for communities</i>	23	105877	15	79004	8	26873
Budynki niemieszkalne..... <i>Non-residential buildings</i>	17022	29342356	6238	9755891	10784	19586465
Hotele i budynki zakwaterowania turystycznego.... <i>Hotels and similar buildings</i>	760	1475177	144	576297	616	898880
budynki hoteli..... <i>hotel buildings</i>	272	1271953	87	525886	185	746067
budynki zakwaterowania turyst., pozostałe..... <i>other short-stay accommodation buildings</i>	488	203224	57	50411	431	152813
Budynki biurowe..... <i>Office buildings</i>	234	1006043	132	810391	102	195652
Budynki handlowo-usługowe..... <i>Wholesale and retail trade buildings</i>	2446	5677186	1434	3511839	1012	2165347

TABL. 2(11). BUDYNKI ODDANE DO UŻYTKOWANIA WEDŁUG RODZAJÓW BUDYNKÓW (dok.)
BUILDINGS COMPLETED BY TYPE OF BUILDINGS (cont.)

WYSZCZEGÓLNIENIE SPECIFICATION	Ogółem Total		Miasta Urban areas		Wieś Rural areas	
	budynki buildings	kubatura w m ³ cubic volume in m ³	budynki buildings	kubatura w m ³ cubic volume in m ³	budynki buildings	kubatura w m ³ cubic volume in m ³
Budynki transportu i łączności..... <i>Traffic and communication buildings</i>	6050	1181540	3540	581266	2510	600274
budynki łączności, dworców i terminali..... <i>communication buildings, stations, terminals and associated buildings</i>	1	2173	—	—	1	2173
budynki garaży..... <i>garage buildings</i>	6049	1179367	3540	581266	2509	598101
Budynki przemysłowe i magazynowe..... <i>Industrial buildings and warehouses</i>	1543	8556242	784	3465604	759	5090638
budynki przemysłowe..... <i>industrial buildings</i>	338	1426908	126	597706	212	829202
zbiorniki, silosy i budynki magazynowe..... <i>reservoirs, silos and warehouses</i>	1205	7129334	658	2867898	547	4261436
Ogólnodostępne obiekty kultury, budynki o charakterze edukacyjnym, budynki szpitali i opieki medycznej oraz budynki kultury fizycznej..... <i>Buildings for public entertainment, education or hospital and institutional care buildings</i>	166	517199	103	336248	63	180951
ogólnodostępne obiekty kulturalne..... <i>public entertainment buildings</i>	10	51863	6	35837	4	16026
budynki muzeów i bibliotek..... <i>museums and libraries</i>	1	2327	—	1362	1	965
budynki szkół i instytucji badawczych..... <i>schools, university and research buildings</i>	56	204531	30	114370	26	90161
budynki szpitali i zakładów opieki medycznej..... <i>hospitals or institutional care buildings</i>	87	217351	62	170353	25	46998
budynki kultury fizycznej..... <i>sports halls</i>	12	41127	5	14326	7	26801
Pozostałe budynki niemieszkalne..... <i>Other non-residential buildings</i>	5823	10928969	101	474246	5722	10454723
budynki gospodarstw rolnych..... <i>non-residential farm buildings</i>	5694	10434289	40	132171	5654	10302118
budynki przeznaczone do sprawowania kultu religijnego i czynności religijnych..... <i>buildings used as places of worship and for religious activities</i>	88	471495	50	336599	38	134896
pozostałe budynki niemieszkalne..... <i>other non-residential buildings</i>	41	23185	11	5476	30	17709

**TABL. 3(12). BUDYNKI ODDANE DO UŻYTKOWANIA WEDŁUG REGIONÓW, WOJEWÓDZTW
I PODREGIONÓW**
BUILDINGS COMPLETED BY REGIONS, VOIVODSHIPS AND SUBREGIONS

WYSZCZEGÓLNIENIE SPECIFICATION o — ogółem <i>total</i> m — miasta <i>urban areas</i> w — wieś <i>rural areas</i>	Budynki <i>Buildings</i>			Kubatura budynków w m ³ <i>Cubic volume in dam³</i>		
	ogółem <i>total</i>	mieszkalne <i>residential</i>	niemieszkalne <i>non-residential</i>	ogółem <i>total</i>	mieszkalne <i>residential</i>	niemieszkalne <i>non-residential</i>
OGÓŁEM TOTAL						
P O L S K A..... o	99908	77279	22629	164625663	74561981	90063682
P O L A N D m	35314	25774	9540	90713093	38658029	52055064
w	64594	51505	13089	73912570	35903952	38008618
<i>Regiony Regions:</i>						
CENTRALNY.....	o 21011	16698	4313	40375805	19230095	21145710
m	7416	5852	1564	23109149	11361085	11748064
w	13595	10846	2749	17266656	7869010	9397646
POŁUDNIOWY.....	o 18745	15114	3631	27808852	13205869	14602983
m	8307	6102	2205	17782186	6908621	10873565
w	10438	9012	1426	10026666	6297248	3729418
WSCHODNI.....	o 16995	12859	4136	26380807	11369181	15011626
m	5172	3837	1335	12778877	5302977	7475900
w	11823	9022	2801	13601930	6066204	7535726
PÓŁNOCNO-ZACHODNI.....	o 19181	13855	5326	28105413	11776012	16329401
m	6587	4469	2118	12531139	5286758	7244381
w	12594	9386	3208	15574274	6489254	9085020
POŁUDNIOWO-ZACHODNI....	o 9024	7116	1908	18143786	7379148	10764638
m	3304	2383	921	11521735	4094621	7427114
w	5720	4733	987	6622051	3284527	3337524
PÓŁNOCNY.....	o 14952	11637	3315	23811000	11601676	12209324
m	4528	3131	1397	12990007	5703967	7286040
w	10424	8506	1918	10820993	5897709	4923284
<i>Województwa Voivodships</i>						
DOLNOŚLĄSKIE..... o	7233	5846	1387	14616141	6349604	8266537
m	2665	1968	697	9548275	3691442	5856833
w	4568	3878	690	5067866	2658162	2409704
<i>Podregiony Subregions:</i>						
<i>jeleniogórski.....</i>	1167	927	240	1724445	761870	962575
<i>legnicko-głogowski.....</i>	1067	771	296	1947785	663461	1284324
<i>wałbrzyski.....</i>	997	666	331	2091712	625174	1466538
<i>wrocławski.....</i>	3245	2826	419	3984399	2107780	1876619
<i>m. Wrocław.....</i>	757	656	101	4867800	2191319	2676481
KUJAWSKO-POMORSKIE... o	5331	3866	1465	7014225	3200324	3813901
m	1605	983	622	3560469	1249715	2310754
w	3726	2883	843	3453756	1950609	1503147
<i>Podregiony Subregions:</i>						
<i>bydgosko-toruński.....</i>	1789	1528	261	2912201	1548477	1363724
<i>grudziądzki.....</i>	1324	981	343	1985551	694609	1290942
<i>wrocławski.....</i>	2218	1357	861	2116473	957238	1159235

**TABL. 3(12). BUDYNKI ODDANE DO UŻYTKOWANIA WEDŁUG REGIONÓW, WOJEWÓDZTW
I PODREGIONÓW (cd.)**
BUILDINGS COMPLETED BY REGIONS, VOIVODSHIPS AND SUBREGIONS (cont.)

WYSZCZEGÓLNIENIE SPECIFICATION		Budynki Buildings			Kubatura budynków w m ³ Cubic volume in m ³		
o — ogółem total		ogółem total	mieszkalne residential	niemieszkalne non-residential	ogółem total	mieszkalne residential	niemieszkalne non-residential
m — miasta urban areas							
w — wieś rural areas							
LUBELSKIE	o	5378	4017	1361	8238625	3740675	4497950
	m	1507	1120	387	3544304	1789979	1754325
	w	3871	2897	974	4694321	1950696	2743625
Podregiony Subregions:							
	<i>bialski</i>	873	621	252	1039316	467896	571420
	<i>chełmsko-zamojski</i>	1287	944	343	1599799	719134	880665
	<i>lubelski</i>	2167	1705	462	4150273	1937375	2212898
	<i>puławski</i>	1051	747	304	1449237	616270	832967
LUBUSKIE	o	2741	1904	837	3977664	1552937	2424727
	m	1104	650	454	2692385	786159	1906226
	w	1637	1254	383	1285279	766778	518501
Podregiony Subregions:							
	<i>gorzowski</i>	966	722	244	1661041	632449	1028592
	<i>zielonogórski</i>	1775	1182	593	2316623	920488	1396135
ŁÓDZKIE	o	6285	4570	1715	11925634	4317831	7607803
	m	2163	1532	631	6692961	2206334	4486627
	w	4122	3038	1084	5232673	2111497	3121176
Podregiony Subregions:							
	<i>łódzki</i>	1558	1230	328	2316140	960551	1355589
	<i>piotrkowski</i>	1944	1428	516	2866521	1122964	1743557
	<i>sieradzki</i>	1341	882	459	1946938	684158	1262780
	<i>skierniewicki</i>	929	611	318	2166037	527696	1638341
	<i>m. Łódź</i>	513	419	94	2629998	1022462	1607536
MAŁOPOLSKIE	o	9495	7965	1530	13556315	7546742	6009573
	m	2852	2224	628	7236108	3465183	3770925
	w	6643	5741	902	6320207	4081559	2238648
Podregiony Subregions:							
	<i>krakowski</i>	3058	2673	385	3228610	1959290	1269320
	<i>nowosądecki</i>	2412	1963	449	3081096	1525908	1555188
	<i>oświęcimski</i>	1656	1346	310	1873883	985368	888515
	<i>tarnowski</i>	1466	1208	258	1640254	915114	725140
	<i>m. Kraków</i>	903	775	128	3732472	2161062	1571410
MAZOWIECKIE	o	14726	12128	2598	28450171	14912264	13537907
	m	5253	4320	933	16416188	9154751	7261437
	w	9473	7808	1665	12033983	5757513	6276470
Podregiony Subregions:							
	<i>ciechanowsko-płocki</i>	1739	1289	450	3246748	1074655	2172093
	<i>ostrolęcko-siedlecki</i>	2338	1698	640	3497004	1366879	2130125
	<i>radomski</i>	1784	1423	361	2061723	984222	1077501
	<i>warszawski wschodni</i>	3568	3044	524	4999155	2860911	2138244
	<i>warszawski zachodni</i>	3904	3470	434	6118081	3304552	2813529
	<i>m. Warszawa</i>	1393	1204	189	8527460	5321045	3206415

**TABL. 3(12). BUDYNKI ODDANE DO UŻYTKOWANIA WEDŁUG REGIONÓW, WOJEWÓDZTW
I PODREGIONÓW (cd.)**
BUILDINGS COMPLETED BY REGIONS, VOIVODSHIPS AND SUBREGIONS (cont.)

WYSZCZEGÓLNIENIE <i>SPECIFICATION</i>	Budynki <i>Buildings</i>			Kubatura budynków w m ³ <i>Cubic volume in m³</i>		
	ogółem <i>total</i>	mieszkalne <i>residential</i>	niemieszkalne <i>non-residential</i>	ogółem <i>total</i>	mieszkalne <i>residential</i>	niemieszkalne <i>non-residential</i>
o — ogółem <i>total</i>						
m — miasta <i>urban areas</i>						
w — wieś <i>rural areas</i>						
OPOLSKIE.....	1791	1270	521	3527645	1029544	2498101
o						
m	639	415	224	1973460	403179	1570281
w	1152	855	297	1554185	626365	927820
Podregiony <i>Subregions:</i>						
nyski.....	616	480	136	864021	354448	509573
opolski.....	1175	790	385	2663624	675096	1988528
PODKARPACKIE	5611	4470	1141	8361144	3537353	4823791
o						
m	1650	1295	355	4640855	1460977	3179878
w	3961	3175	786	3720289	2076376	1643913
Podregiony <i>Subregions:</i>						
krośnieński.....	1062	837	225	1231765	609262	622503
przemyski.....	958	733	225	968872	564773	404099
rzeszowski.....	1918	1577	341	3638157	1441042	2197115
tarnobrzeski.....	1673	1323	350	2522350	922276	1600074
PODLASKIE.....	3228	2285	943	6224087	2424652	3799435
o						
m	1163	843	320	2989816	1366405	1623411
w	2065	1442	623	3234271	1058247	2176024
Podregiony <i>Subregions:</i>						
białostocki.....	1377	1088	289	2886545	1455110	1431435
łomżyński.....	1165	744	421	2413462	616736	1796726
suwalski.....	686	453	233	924080	352806	571274
POMORSKIE.....	6136	5203	933	11386935	6096092	5290843
o						
m	1915	1471	444	6725522	3365580	3359942
w	4221	3732	489	4661413	2730512	1930901
Podregiony <i>Subregions:</i>						
gdański.....	2763	2510	253	3678289	2323279	1355010
ślupski.....	1273	990	283	1954015	864415	1089600
starogardzki.....	1356	1113	243	1373538	763109	610429
trójmiejski.....	744	590	154	4381093	2145289	2235804
ŚLĄSKIE	9250	7149	2101	14252537	5659127	8593410
o						
m	5455	3878	1577	10546078	3443438	7102640
w	3795	3271	524	3706459	2215689	1490770
Podregiony <i>Subregions:</i>						
bielski.....	2029	1851	178	1925821	1250503	675318
bytomski.....	1019	650	369	1015462	498479	516983
częstochowski.....	1226	938	288	1795603	735181	1060422
gliwicki.....	651	464	187	2529437	481750	2047687
katowicki.....	770	521	249	2241832	506187	1735645
rybnicki.....	1343	1014	329	1780985	829670	951315
sosnowiecki.....	1030	747	283	1438373	609182	829191
tyski	1182	964	218	1525024	748175	776849

**TABL. 3(12). BUDYNKI ODDANE DO UŻYTKOWANIA WEDŁUG REGIONÓW, WOJEWÓDZTW
I PODREGIONÓW (cd.)**
BUILDINGS COMPLETED BY REGIONS, VOIVODSHIPS AND SUBREGIONS (cont.)

WYSZCZEGÓLNIENIE SPECIFICATION o — ogółem <i>total</i> m — miasta <i>urban areas</i> w — wieś <i>rural areas</i>	Budynki <i>Buildings</i>			Kubatura budynków w m ³ <i>Cubic volume in m³</i>		
	ogółem <i>total</i>	mieszkalne <i>residential</i>	niemieszkalne <i>non-residential</i>	ogółem <i>total</i>	mieszkalne <i>residential</i>	niemieszkalne <i>non-residential</i>
ŚWIĘTOKRZYSKIE..... o	2778	2087	691	3556951	1666501	1890450
m	852	579	273	1603902	685616	918286
w	1926	1508	418	1953049	980885	972164
Podregiony <i>Subregions:</i>						
<i>kielecki</i>	1713	1347	366	2088226	1125909	962317
<i>sandomiersko-jędrzejowski</i>	1065	740	325	1468725	540592	928133
WARMIŃSKO-MAZURSKIE..... o	3485	2568	917	5409840	2305260	3104580
m	1008	677	331	2704016	1088672	1615344
w	2477	1891	586	2705824	1216588	1489236
Podregiony <i>Subregions:</i>						
<i>elbląski</i>	1298	936	362	2136805	767340	1369465
<i>elcki</i>	653	451	202	1150924	437431	713493
<i>olsztyński</i>	1534	1181	353	2122111	1100489	1021622
WIELKOPOLSKIE..... o	12076	8808	3268	18230412	7133040	11097372
m	3744	2542	1202	6468584	2791783	3676801
w	8332	6266	2066	11761828	4341257	7420571
Podregiony <i>Subregions:</i>						
<i>kaliski</i>	2303	1422	881	3803994	1088827	2715167
<i>koniński</i>	2126	1526	600	2382196	1059218	1322978
<i>leszczyński</i>	1988	1363	625	2919552	992163	1927389
<i>pilski</i>	1142	738	404	1737007	566603	1170404
<i>poznański</i>	3971	3306	665	5416968	2550352	2866616
<i>m. Poznań</i>	546	453	93	1970695	875877	1094818
ZACHODNIOPOMORSKIE o	4364	3143	1221	5897337	3090035	2807302
m	1739	1277	462	3370170	1708816	1661354
w	2625	1866	759	2527167	1381219	1145948
Podregiony <i>Subregions:</i>						
<i>koszaliński</i>	1950	1275	675	2251776	1182486	1069290
<i>stargardzki</i>	864	613	251	877774	451980	425794
<i>szczeciński</i>	1147	947	200	1511822	833716	678106
<i>m. Szczecin</i>	403	308	95	1255965	621853	634112

**TABL. 3(12). BUDYNKI ODDANE DO UŻYTKOWANIA WEDŁUG REGIONÓW, WOJEWÓDZTW
I PODREGIONÓW (cd.)**
BUILDINGS COMPLETED BY REGIONS, VOIVODSHIPS AND SUBREGIONS (cont.)

WYSZCZEGÓLNIENIE <i>SPECIFICATION</i>	Budynki <i>Buildings</i>			Kubatura budynków w m ³ <i>Cubic volume in m³</i>		
	ogółem <i>total</i>	mieszkalne <i>residential</i>	niemieszkalne <i>non-residential</i>	ogółem <i>total</i>	mieszkalne <i>residential</i>	niemieszkalne <i>non-residential</i>
o — ogółem <i>total</i>						
m — miasta <i>urban areas</i>						
w — wieś <i>rural areas</i>						
W tym BUDOWNICTWO INDYWIDUALNE <i>OF WHICH PRIVATE CONSTRUCTION</i>						
P O L S K A..... o	88316	71294	17022	81316771	51974415	29342356
P O L A N D m	28192	21954	6238	28162954	18407063	9755891
w	60124	49340	10784	53153817	33567352	19586465
<i>Regiony Regions:</i>						
CENTRALNY..... o	18672	15206	3466	19950586	11531319	8419267
m	5732	4677	1055	6740108	4124173	2615935
w	12940	10529	2411	13210478	7407146	5803332
POŁUDNIOWY..... o	16819	14134	2685	14329079	10443912	3885167
m	6844	5333	1511	6254736	4291777	1962959
w	9975	8801	1174	8074343	6152135	1922208
WSCHODNI..... o	15788	12449	3339	14006205	8890015	5116190
m	4386	3472	914	4428833	2888373	1540460
w	11402	8977	2425	9577372	6001642	3575730
PÓŁNOCNO-ZACHODNI..... o	16534	12651	3883	14532107	8777341	5754766
m	5365	3970	1395	4304163	3048192	1255971
w	11169	8681	2488	10227944	5729149	4498795
POŁUDNIOWO-ZACHODNI.... o	7337	6048	1289	6211427	4484144	1727283
m	2394	1856	538	2473780	1590960	882820
w						
PÓŁNOCNY..... o	13166	10806	2360	12287367	7847684	4439683
m	3471	2646	825	3961334	2463588	1497746
w	9695	8160	1535	8326033	5384096	2941937
<i>Województwa Voivodships</i>						
DOLNOŚLĄSKIE..... o	5749	4831	918	4555511	3578697	976814
m	1877	1484	393	1830897	1297619	533278
w	3872	3347	525	2724614	2281078	443536
<i>Podregiony Subregions:</i>						
<i>jeleniogórski.....</i>	1060	906	154	806931	663363	143568
<i>legnicko-głogowski</i>	993	752	241	678097	537605	140492
<i>walbrzyski.....</i>	849	625	224	668382	473803	194579
<i>wrocławski</i>	2542	2257	285	1962634	1578279	384355
<i>m. Wrocław</i>	305	291	14	439467	325647	113820
KUJAWSKO-POMORSKIE... o	4654	3706	948	4082358	2536250	1546108
m	1237	891	346	1475139	682879	792260
w	3417	2815	602	2607219	1853371	753848
<i>Podregiony Subregions:</i>						
<i>bydgosko-toruński.....</i>	1537	1394	143	1288047	1018727	269320
<i>grudziądzki.....</i>	1237	967	270	1347549	645207	702342
<i>włocławski.....</i>	1880	1345	535	1446762	872316	574446

**TABL. 3(12). BUDYNKI ODDANE DO UŻYTKOWANIA WEDŁUG REGIONÓW, WOJEWÓDZTW
I PODREGIONÓW (cd.)**
BUILDINGS COMPLETED BY REGIONS, VOIVODSHIPS AND SUBREGIONS (cont.)

WYSZCZEGÓLNIENIE SPECIFICATION		Budynki Buildings			Kubatura budynków w m ³ Cubic volume in m ³		
o — ogółem total		ogółem total	mieszkalne residential	niemieszkalne non-residential	ogółem total	mieszkalne residential	niemieszkalne non-residential
m — miasta urban areas	w — wieś rural areas						
LUBELSKIE	o	4925	3860	1065	4546908	2867130	1679778
	m	1236	987	249	1364477	938787	425690
	w	3689	2873	816	3182431	1928343	1254088
Podregiony Subregions:							
	<i>bialski</i>	830	616	214	747410	413647	333763
	<i>chełmsko-zamojski</i>	1212	928	284	979877	645761	334116
	<i>lubelski</i>	1921	1590	331	1797242	1268173	529069
	<i>pulawski</i>	962	726	236	1022379	539549	482830
LUBUSKIE	o	2453	1833	620	1604375	1178401	425974
	m	917	601	316	629786	430722	199064
	w	1536	1232	304	974589	747679	226910
Podregiony Subregions:							
	<i>gorzowski</i>	862	688	174	586331	414094	172237
	<i>zielonogórski</i>	1591	1145	446	1018044	764307	253737
ŁÓDZKIE	o	5781	4372	1409	5770822	3226828	2543994
	m	1793	1356	437	1713624	1154917	558707
	w	3988	3016	972	4057198	2071911	1985287
Podregiony Subregions:							
	<i>łódzki</i>	1443	1174	269	1131345	854527	276818
	<i>piotrkowski</i>	1865	1420	445	1814023	1024795	789228
	<i>sieradzki</i>	1282	878	404	1267842	648575	619267
	<i>skierniewicki</i>	844	589	255	1168986	410640	758346
	<i>m. Łódź</i>	347	311	36	388626	288291	100335
MAŁOPOLSKIE	o	8510	7389	1121	7451579	5540915	1910664
	m	2242	1849	393	2342558	1590681	751877
	w	6268	5540	728	5109021	3950234	1158787
Podregiony Subregions:							
	<i>krakowski</i>	2769	2477	292	2256799	1761284	495515
	<i>nowosądecki</i>	2223	1888	335	2100152	1447529	652623
	<i>oświęcimski</i>	1533	1316	217	1272052	915224	356828
	<i>tarnowski</i>	1406	1190	216	1200668	883660	317008
	<i>m. Kraków</i>	579	518	61	621908	533218	88690
MAZOWIECKIE	o	12891	10834	2057	14179764	8304491	5875273
	m	3939	3321	618	5026484	2969256	2057228
	w	8952	7513	1439	9153280	5335235	3818045
Podregiony Subregions:							
	<i>ciechanowsko-plocki</i>	1582	1235	347	1978642	866794	1111848
	<i>ostrolęcko-siedlecki</i>	2220	1673	547	2380601	1166992	1213609
	<i>radomski</i>	1721	1414	307	1719009	916212	802797
	<i>warszawski wschodni</i>	3155	2733	422	2948011	2081894	866117
	<i>warszawski zachodni</i>	3410	3056	354	3964055	2507528	1456527
	<i>m. Warszawa</i>	803	723	80	1189446	765071	424375

**TABL. 3(12). BUDYNKI ODDANE DO UŻYTKOWANIA WEDŁUG REGIONÓW, WOJEWÓDZTW
I PODREGIONÓW (cd.)**
BUILDINGS COMPLETED BY REGIONS, VOIVODSHIPS AND SUBREGIONS (cont.)

WYSZCZEGÓLNIENIE SPECIFICATION o — ogółem <i>total</i> m — miasta <i>urban areas</i> w — wieś <i>rural areas</i>	Budynki <i>Buildings</i>			Kubatura budynków w m ³ <i>Cubic volume in m³</i>		
	ogółem <i>total</i>	mieszkalne <i>residential</i>	niemieszkalne <i>non-residential</i>	ogółem <i>total</i>	mieszkalne <i>residential</i>	niemieszkalne <i>non-residential</i>
OPOLSKIE o	1588	1217	371	1655916	905447	750469
m	517	372	145	642883	293341	349542
w	1071	845	226	1013033	612106	400927
Podregiony <i>Subregions</i> :						
nyski.....	560	470	90	413088	324964	88124
opolski.....	1028	747	281	1242828	580483	662345
PODKARPACKIE o	5283	4372	911	3964038	2921025	1043013
m	1459	1209	250	1328742	875638	453104
w	3824	3163	661	2635296	2045387	589909
Podregiony <i>Subregions</i> :						
krośnieński.....	1003	826	177	645126	545132	99994
przemyski.....	903	724	179	693819	483022	210797
rzeszowski.....	1778	1513	265	1399672	1054451	345221
tarnobrzeski.....	1599	1309	290	1225421	838420	387001
PODLASKIE o	2957	2158	799	3034576	1627219	1407357
m	944	724	220	875848	579229	296619
w	2013	1434	579	2158728	1047990	1110738
Podregiony <i>Subregions</i> :						
białostocki.....	1187	966	221	1126617	748301	378316
łomżyński.....	1115	740	375	1237989	548827	689162
suwalski.....	655	452	203	669970	330091	339879
POMORSKIE o	5334	4635	699	5291110	3623740	1667370
m	1437	1161	276	1694176	1247558	446618
w	3897	3474	423	3596934	2376182	1220752
Podregiony <i>Subregions</i> :						
gdański.....	2459	2242	217	2772707	1848405	924302
śląpski.....	1166	941	225	1073731	692117	381614
starogardzki.....	1288	1087	201	933966	705689	228277
trójmiejski.....	421	365	56	510706	377529	133177
ŚLĄSKIE o	8309	6745	1564	6877500	4902997	1974503
m	4602	3484	1118	3912178	2701096	1211082
w	3707	3261	446	2965322	2201901	763421
Podregiony <i>Subregions</i> :						
bielski.....	1940	1793	147	1399026	1169033	229993
bytomski.....	888	603	285	602839	430858	171981
częstochowski.....	1159	932	227	1061046	699832	361214
gliwicki.....	550	422	128	462150	342386	119764
katowicki.....	561	424	137	461720	319675	142045
rybnicki.....	1272	985	287	1212290	761245	451045
sosnowiecki.....	920	737	183	843274	537464	305810
tyski.....	1019	849	170	835155	642504	192651

**TABL. 3(12). BUDYNKI ODDANE DO UŻYTKOWANIA WEDŁUG REGIONÓW, WOJEWÓDZTW
I PODREGIONÓW (dok.)**
BUILDINGS COMPLETED BY REGIONS, VOIVODSHIPS AND SUBREGIONS (cont.)

WYSZCZEGÓLNIENIE <i>SPECIFICATION</i>	Budynki <i>Buildings</i>			Kubatura budynków w m ³ <i>Cubic volume in m³</i>		
	ogółem <i>total</i>	mieszkalne <i>residential</i>	niemieszkalne <i>non-residential</i>	ogółem <i>total</i>	mieszkalne <i>residential</i>	niemieszkalne <i>non-residential</i>
o — ogółem <i>total</i>						
m — miasta <i>urban areas</i>						
w — wieś <i>rural areas</i>						
ŚWIĘTOKRZYSKIE..... o	2623	2059	564	2460683	1474641	986042
m	747	552	195	859766	494719	365047
w	1876	1507	369	1600917	979922	620995
Podregiony <i>Subregions:</i>						
<i>kielecki</i>	1615	1324	291	1444624	964379	480245
<i>sandomiersko-jędrzejowski</i>	1008	735	273	1016059	510262	505797
WARMIŃSKO-MAZURSKIE..... o	3178	2465	713	2913899	1687694	1226205
m	797	594	203	792019	533151	258868
w	2381	1871	510	2121880	1154543	967337
Podregiony <i>Subregions:</i>						
<i>elbląski</i>	1159	901	258	1081261	609448	471813
<i>elcki</i>	593	437	156	594459	328896	265563
<i>olsztyński</i>	1426	1127	299	1238179	749350	488829
WIELKOPOLSKIE..... o	10372	7951	2421	10139077	5534695	4604382
m	3066	2282	784	2517007	1733698	783309
w	7306	5669	1637	7622070	3800997	3821073
Podregiony <i>Subregions:</i>						
<i>kaliski</i>	2056	1370	686	2652700	961516	1691184
<i>koniński</i>	2023	1512	511	1562451	985968	576483
<i>leszczyński</i>	1834	1343	491	1694211	928952	765259
<i>pilski</i>	998	723	275	845717	488529	357188
<i>poznański</i>	3072	2654	418	3041137	1895273	1145864
<i>m. Poznań</i>	389	349	40	342861	274457	68404
ZACHODNIOPOMORSKIE o	3709	2867	842	2788655	2064245	724410
m	1382	1087	295	1157370	883772	273598
w	2327	1780	547	1631285	1180473	450812
Podregiony <i>Subregions:</i>						
<i>koszaliński</i>	1661	1190	471	1262617	868964	393653
<i>stargardzki</i>	786	595	191	581734	394541	187193
<i>szczeciński</i>	1016	880	136	724054	609756	114298
<i>m. Szczecin</i>	246	202	44	220250	190984	29266

TABL. 4(13). BUDYNKI MIESZKALNE NOWE^a ODDANE DO UŻYTKOWANIA WEDŁUG WOJEWÓDZTW
NEW RESIDENTIAL BUILDINGS^a COMPLETED BY VOIVODSHIPS

WYSZCZEGÓLNIENIE <i>SPECIFICATION</i>	Budynki <i>Buildings</i>		Mieszkania <i>Dwellings</i>	Izby <i>Rooms</i>	Powierzchnia użytkowa mieszkań w m ² <i>Useful floor area of dwellings in m²</i>	
	liczba <i>number</i>	kubatura w m ³ <i>cubic volume in m³</i>			ogółem <i>total</i>	przeciętna 1 mieszkania <i>average per 1 dwelling</i>
OGÓŁEM TOTAL						
P O L S K A..... a	75181	71875430	145590	616229	15082038	103,6
P O L A N D b	70783	48997445	70783	406030	10646083	150,4
c	2238	2073488	4476	19303	467577	104,5
d	2160	20804497	70331	190896	3968378	56,4
Dolnośląskie..... a	5814	6223237	14383	54287	1344728	93,5
b	5301	3535492	5301	29496	801307	151,2
c	277	229551	554	2397	54133	97,7
d	236	2458194	8528	22394	489288	57,4
Kujawsko-pomorskie..... a	3696	3122243	6159	27783	644771	104,7
b	3546	2386725	3546	20005	498970	140,7
c	43	41915	86	415	10191	118,5
d	107	693603	2527	7363	135610	53,7
Lubelskie..... a	3902	3609036	6974	31827	718193	103,0
b	3750	2571129	3750	21375	530034	141,3
c	73	90297	146	743	18888	129,4
d	79	947610	3078	9709	169271	55,0
Lubuskie..... a	1807	1493889	2901	13237	305945	105,5
b	1738	1107500	1738	9789	238894	137,5
c	29	24887	58	259	5472	94,3
d	40	361502	1105	3189	61579	55,7
Łódzkie..... a	4466	4218758	7887	33711	847639	107,5
b	4321	3097945	4321	23910	642004	148,6
c	45	42733	90	329	7741	86,0
d	100	1078080	3476	9472	197894	56,9
Małopolskie..... a	7915	7342235	14615	63677	1547153	105,9
b	7544	5322649	7544	44941	1156700	153,3
c	171	161320	342	1478	37270	109,0
d	200	1858266	6729	17258	353183	52,5
Mazowieckie..... a	11810	14140580	28954	113509	2859373	98,8
b	10961	8032344	10961	63558	1744560	159,2
c	477	501172	954	4345	103781	108,8
d	372	5607064	17039	45606	1011032	59,3

a Bez tych części budynków mieszkalnych, które zostały oddane do użytkowania jako część druga i dalsze, bez domów letnich i domków wypoczynkowych oraz rezydencji wiejskich nieprzystosowanych do stałego zamieszkania oraz bez budynków zbiorowego zamieszkania - patrz Uwagi metodyczne.

a Excluding these parts of residential buildings completed in stages which have been completed as other than first part of a building, summer houses, holiday cottages, rural residences not adapted for permanent residence and residences for communities - see Methodological notes.

TABL. 4(13). BUDYNKI MIESZKALNE NOWE^a ODDANE DO UŻYTKOWANIA WEDŁUG WOJEWÓDZTW (cd.)
NEW RESIDENTIAL BUILDINGS^a COMPLETED BY VOIVODSHIPS (cont.)

WYSZCZEGÓLNIENIE <i>SPECIFICATION</i>	Budynki <i>Buildings</i>		Mieszkania <i>Dwellings</i>	Izby <i>Rooms</i>	Powierzchnia użytkowa mieszkań w m ² <i>Useful floor area of dwellings in m²</i>		
	liczba <i>number</i>	kubatura w m ³ <i>cubic volume in m³</i>			ogółem <i>total</i>	przeciętna 1 mieszkania <i>average per 1 dwelling</i>	
Opolskie.....	a	1255	1009300	1730	8694	222459	128,6
	b	1217	865314	1217	7086	190151	156,2
	c	17	18559	34	161	4125	121,3
	d	21	125427	479	1447	28183	58,8
Podkarpackie.....	a	4382	3466435	6398	31194	728398	113,8
	b	4272	2815681	4272	24893	604718	141,6
	c	31	23030	62	257	4953	79,9
	d	79	627724	2064	6044	118727	57,5
Podlaskie.....	a	2212	2256014	4018	17668	437248	108,8
	b	2142	1612377	2142	12317	332484	155,2
	c	36	33532	72	306	6222	86,4
	d	34	610105	1804	5045	98542	54,6
Pomorskie.....	a	4939	5822702	13638	50618	1240947	91,0
	b	4452	3116032	4452	25447	700569	157,4
	c	185	186227	370	1682	44502	120,3
	d	302	2520443	8816	23489	495876	56,2
Śląskie.....	a	7059	5469092	9057	46231	1173962	129,6
	b	6821	4732067	6821	39067	1022350	149,9
	c	119	124492	238	1090	28239	118,7
	d	119	612533	1998	6074	123373	61,7
Świętokrzyskie.....	a	2075	1617957	3024	14517	336131	111,2
	b	2020	1322294	2020	11559	275917	136,6
	c	21	19588	42	203	4232	100,8
	d	34	276075	962	2755	55982	58,2
Warmińsko-mazurskie.....	a	2338	2187136	5211	21255	503650	96,7
	b	2222	1447778	2222	12865	338400	152,3
	c	24	24995	48	271	5955	124,1
	d	92	714363	2941	8119	159295	54,2
Wielkopolskie.....	a	8555	6904573	13952	61767	1538577	110,3
	b	7736	5146496	7736	43784	1156060	149,4
	c	603	480217	1206	4590	113978	94,5
	d	216	1277860	5010	13393	268539	53,6
Zachodniopomorskie.....	a	2956	2992243	6689	26254	632864	94,6
	b	2740	1885622	2740	15938	412965	150,7
	c	87	70973	174	777	17895	102,8
	d	129	1035648	3775	9539	202004	53,5

a Bez tych części budynków mieszkalnych, które zostały oddane do użytkowania jako część druga i dalsze, bez domów letnich i domków wypoczynkowych oraz rezydencji wiejskich nieprzystosowanych do stałego zamieszkania oraz bez budynków zbiorowego zamieszkania - patrz Uwagi metodyczne.

a Excluding these parts of residential buildings completed in stages which have been completed as other than first part of a building, summer houses, holiday cottages, rural residences not adapted for permanent residence and residences for communities - see Methodological notes.

TABL. 4(13). BUDYNKI MIESZKALNE NOWE^a ODDANE DO UŻYTKOWANIA WEDŁUG WOJEWÓDZTW (cd.)
NEW RESIDENTIAL BUILDINGS^a COMPLETED BY VOIVODSHIPS (cont.)

WYSZCZEGÓLNIENIE SPECIFICATION	Budynki Buildings		Mieszkania Dwellings	Izby Rooms	Powierzchnia użytkowa mieszkań w m ² Useful floor area of dwellings in m ²	
	liczba number	kubatura w m ³ cubic volume in m ³			ogółem total	przeciętna 1 mieszkania average per 1 dwelling
a — ogółem total						
b — jednomieszkaniowe one-dwelling buildings						
c — o dwóch mieszkaniach two-dwelling buildings						
d — wielomieszkaniowe multi-dwelling buildings						
W tym BUDOWNICTWO INDYWIDUALNE <i>Of which PRIVATE CONSTRUCTION</i>						
P O L S K A..... a	69243	50355336	77369	421144	10894287	140,8
P O L A N D b	67698	47135660	67698	390154	10213770	150,9
c	1092	1125283	2184	10238	255739	117,1
d	453	2094393	7487	20752	424778	56,7
Dolnośląskie..... a	4803	3512225	5698	29695	788435	138,4
b	4690	3206482	4690	26605	719956	153,5
c	70	69732	140	662	16265	116,2
d	43	236011	868	2428	52214	60,2
Kujawsko-pomorskie..... a	3536	2461634	3805	20725	514523	135,2
b	3479	2346881	3479	19639	490155	140,9
c	41	40671	82	399	9939	121,2
d	16	74082	244	687	14429	59,1
Lubelskie..... a	3747	2785093	4433	23478	568308	128,2
b	3679	2527553	3679	20983	519716	141,3
c	44	55917	88	450	11740	133,4
d	24	201623	666	2045	36852	55,3
Lubuskie..... a	1736	1131014	1831	10038	243067	132,8
b	1697	1077166	1697	9568	232894	137,2
c	26	21312	52	237	4887	94,0
d	13	32536	82	233	5286	64,5
Łódzkie..... a	4269	3141655	4605	24452	650393	141,2
b	4212	3014424	4212	23271	625349	148,5
c	39	37272	78	284	6804	87,2
d	18	89959	315	897	18240	57,9
Małopolskie..... a	7339	5396705	8171	45827	1168895	143,1
b	7205	5111259	7205	43190	1108801	153,9
c	100	101449	200	925	23077	115,4
d	34	183997	766	1712	37017	48,3
Mazowieckie..... a	10527	7976809	11238	63653	1721034	153,1
b	10329	7605769	10329	60225	1644357	159,2
c	163	186583	326	1616	39817	122,1
d	35	184457	583	1812	36860	63,2

a Bez tych części budynków mieszkalnych, które zostały oddane do użytkowania jako część druga i dalsze, bez domów letnich i domków wypoczynkowych oraz rezydencji wiejskich nieprzystosowanych do stałego zamieszkania oraz bez budynków zbiorowego zamieszkania - patrz Uwagi metodyczne.

a Excluding these parts of residential buildings completed in stages which have been completed as other than first part of a building, summer houses, holiday cottages, rural residences not adapted for permanent residence and residences for communities - see Methodological notes

TABL. 4(13). BUDYNKI MIESZKALNE NOWE^a ODDANE DO UŻYTKOWANIA WEDŁUG WOJEWÓDZTW (dok.)
NEW RESIDENTIAL BUILDINGS^a COMPLETED BY VOIVODSHIPS (cont.)

WYSZCZEGÓLNIENIE <i>SPECIFICATION</i>	Budynki <i>Buildings</i>		Mieszkania <i>Dwellings</i>	Izby <i>Rooms</i>	Powierzchnia użytkowa mieszkań w m ² <i>Useful floor area of dwellings in m²</i>		
	liczba <i>number</i>	kubatura w m ³ <i>cubic volume in m³</i>			ogółem <i>total</i>	przeciętna 1 mieszkania <i>average per 1 dwelling</i>	
a — ogółem <i>total</i>							
b — jednomieszkaniowe <i>one-dwelling buildings</i>							
c — o dwóch mieszkaniach <i>two-dwelling buildings</i>							
d — wielomieszkaniowe <i>multi-dwelling buildings</i>							
Opolskie.....	a	1203	892164	1307	7302	195628	149,7
	b	1180	851158	1180	6900	186380	157,9
	c	17	18559	34	161	4125	121,3
	d	6	22447	93	241	5123	55,1
Podkarpackie.....	a	4284	2867990	4495	25507	615227	136,9
	b	4240	2792557	4240	24726	599980	141,5
	c	22	18309	44	189	3833	87,1
	d	22	57124	211	592	11414	54,1
Podlaskie.....	a	2086	1585610	2107	12092	326328	154,9
	b	2074	1568616	2074	11966	323179	155,8
	c	9	12191	18	88	2171	120,6
	d	3	4803	15	38	978	65,2
Pomorskie.....	a	4387	3459629	5735	28795	765955	133,6
	b	4173	2933714	4173	23929	659329	158,0
	c	129	147086	258	1297	34780	134,8
	d	85	378829	1304	3569	71846	55,1
Śląskie.....	a	6660	4763339	7025	39430	1028321	146,4
	b	6545	4575938	6545	37668	987383	150,9
	c	80	92416	160	762	20656	129,1
	d	35	94985	320	1000	20282	63,4
Świętokrzyskie.....	a	2049	1443744	2406	12782	301072	125,1
	b	2017	1320066	2017	11539	275431	136,6
	c	16	14718	32	156	3328	104,0
	d	16	108960	357	1087	22313	62,5
Warmińsko-mazurskie.....	a	2237	1585374	2748	14301	368428	134,1
	b	2189	1428026	2189	12657	333880	152,5
	c	22	22950	44	255	5496	124,9
	d	26	134398	515	1389	29052	56,4
Wielkopolskie.....	a	7698	5364456	8612	46138	1206328	140,1
	b	7391	4965876	7391	42079	1112035	150,5
	c	249	230163	498	2126	55193	110,8
	d	58	168417	723	1933	39100	54,1
Zachodniopomorskie.....	a	2682	1987895	3153	16929	432345	137,1
	b	2598	1810175	2598	15209	394945	152,0
	c	65	55955	130	631	13628	104,8
	d	19	121765	425	1089	23772	55,9

a Bez tych części budynków mieszkalnych, które zostały oddane do użytkowania jako część druga i dalsze, bez domów letnich i domków wypoczynkowych oraz rezydencji wiejskich nieprzystosowanych do stałego zamieszkania oraz bez budynków zbiorowego zamieszkania - patrz Uwagi metodyczne.

a Excluding these parts of residential buildings completed in stages which have been completed as other than first part of a building, summer houses, holiday cottages, rural residences not adapted for permanent residence and residences for communities - see Methodological notes.

TABL. 5(14). BUDYNKI MIESZKALNE NOWE^a ODDANE DO UŻYTKOWANIA WEDŁUG LICZBY MIESZKAŃ (BEZ BUDOWNICTWA INDYWIDUALNEGO)
NEW RESIDENTIAL BUILDINGS^a COMPLETED BY NUMBER OF DWELLINGS
(EXCLUDING PRIVATE CONSTRUCTION)

WYSZCZEGÓLNIENIE <i>SPECIFICATION</i>	Budynki <i>Buildings</i>		Mieszkania <i>Dwellings</i>	Izby <i>Rooms</i>	Powierzchnia użytkowa mieszkań w m ² <i>Useful floor area of dwellings</i> in m ²	
	liczba <i>number</i>	kubatura w m ³ <i>cubic volume</i> in m ³			ogółem <i>total</i>	przeciętna 1 mieszkania <i>average per 1</i> <i>dwelling</i>
OGÓŁEM..... TOTAL	5938	21520094	68221	195085	4187751	61,4
budynki o liczbie mieszkań: <i>buildings with specified</i> <i>number of dwellings</i>						
1.....	3085	1861785	3085	15876	432313	140,1
2.....	1146	948205	2292	9065	211838	92,4
3.....	18	22795	54	208	4931	91,3
4.....	89	113389	356	1136	26027	73,1
5 — 10.....	183	488682	1389	4141	91211	65,7
11 — 20.....	380	1643683	5880	16907	339482	57,7
21 — 30.....	301	2174715	7726	21254	430492	55,7
31 — 40.....	224	2229914	7893	21702	433265	54,9
41 i więcej..... <i>and more</i>	512	12036926	39546	104796	2218192	56,1
Miasta..... <i>Urban areas</i>	3788	19259805	61916	173750	3693414	59,7
budynki o liczbie mieszkań: <i>buildings with specified</i> <i>number of dwellings</i>						
1.....	1678	1062153	1678	8833	241314	143,8
2.....	618	557048	1236	5150	120126	97,2
3.....	5	11715	15	66	1865	124,3
4.....	46	52193	184	568	12942	70,3
5 — 10.....	146	408478	1129	3403	75308	66,7
11 — 20.....	322	1420780	5023	14497	290191	57,8
21 — 30.....	268	1941882	6864	18935	384806	56,1
31 — 40.....	213	2132984	7507	20572	412725	55,0
41 i więcej..... <i>and more</i>	492	11672572	38280	101726	2154137	56,3
Wieś..... <i>Rural areas</i>	2150	2260289	6305	21335	494337	78,4
budynki o liczbie mieszkań: <i>buildings with specified</i> <i>number of dwellings</i>						
1.....	1407	799632	1407	7043	190999	135,7
2.....	528	391157	1056	3915	91712	86,8
3.....	13	11080	39	142	3066	78,6
4.....	43	61196	172	568	13085	76,1
5 — 10.....	37	80204	260	738	15903	61,2
11 — 20.....	58	222903	857	2410	49291	57,5
21 — 30.....	33	232833	862	2319	45686	53,0
31 — 40.....	11	96930	386	1130	20540	53,2
41 i więcej..... <i>and more</i>	20	364354	1266	3070	64055	50,6

a Bez tych części budynków mieszkalnych, które zostały oddane do użytkowania jako część druga i dalsze, bez domów letnich i domków wypoczynkowych oraz rezydencji wiejskich nieprzystosowanych do stałego zamieszkania oraz bez budynków zbiorowego zamieszkania - patrz Uwagi metodyczne.

a Excluding these parts of residential buildings completed in stages which have been completed as other than first part of a building, summer houses, holiday cottages, rural residences not adapted for permanent residence and residences for communities - see Methodological notes.

TABL. 5(14). BUDYNKI MIESZKALNE NOWE^a ODDANE DO UŻYTKOWANIA WEDŁUG LICZBY MIESZKAŃ (BEZ BUDOWNICTWA INDYWIDUALNEGO)

*NEW RESIDENTIAL BUILDINGS COMPLETED BY NUMBER OF DWELLINGS
(EXCLUDING PRIVATE CONSTRUCTION) (cont.)*

WYSZCZEGÓLNIENIE <i>SPECIFICATION</i>	Budynki <i>Buildings</i>		Mieszkania <i>Dwellings</i>	Izby <i>Rooms</i>	Powierzchnia użytkowa mieszkań w m ² <i>Useful floor area of dwellings in m²</i>	
	liczba <i>number</i>	kubatura w m ³ <i>cubic volume in m³</i>			ogółem <i>total</i>	przeciętna 1 mieszkania <i>average per 1 dwelling</i>
BUDOWNICTWO: <i>Construction</i>						
Przeznaczone na sprzedaż lub wynajem..... <i>For sale or rent</i>	5623	19300792	60563	173152	3776582	62,4
budynki o liczbie mieszkań: <i>buildings with specified number of dwellings</i>						
1.....	3016	1821648	3016	15555	424021	140,6
2.....	1127	932152	2254	8957	209227	92,8
3.....	16	21673	48	189	4627	96,4
4.....	87	111875	348	1120	25714	73,9
5 — 10.....	164	448956	1235	3760	84012	68,0
11 — 20.....	323	1420173	5003	14587	295498	59,1
21 — 30.....	248	1833469	6395	17472	363753	56,9
31 — 40.....	183	1830658	6474	17395	355425	54,9
41 i więcej..... <i>and more</i>	459	10880188	35790	94117	2014305	56,3
Spółdzielni mieszkaniowych..... <i>Cooperative</i>	144	1391580	4176	12565	244256	58,5
budynki o liczbie mieszkań: <i>buildings with specified number of dwellings</i>						
1.....	31	22553	31	163	4685	151,1
2.....	16	15142	32	96	2372	74,1
4.....	1	564	4	8	115	28,8
5 — 10.....	6	19543	50	170	3230	64,6
11 — 20.....	15	78478	233	748	13983	60,0
21 — 30.....	24	171206	605	1837	33512	55,4
31 — 40.....	19	203197	658	1963	37198	56,5
41 i więcej..... <i>and more</i>	32	880897	2563	7580	149161	58,2

a Bez tych części budynków mieszkalnych, które zostały oddane do użytkowania jako część druga i dalsze, bez domów letnich i domków wypoczynkowych oraz rezydencji wiejskich nieprzystosowanych do stałego zamieszkania oraz bez budynków zbiorowego zamieszkania - patrz Uwagi metodyczne.

a Excluding these parts of residential buildings completed in stages which have been completed as other than first part of a building, summer houses, holiday cottages, rural residences not adapted for permanent residence and residences for communities - see Methodological notes.

TABL. 5(14). BUDYNKI MIESZKALNE NOWE^a ODDANE DO UŻYTKOWANIA WEDŁUG LICZBY MIESZKAŃ (BEZ BUDOWNICTWA INDYWIDUALNEGO)
NEW RESIDENTIAL BUILDINGS COMPLETED BY NUMBER OF DWELLINGS
(EXCLUDING PRIVATE CONSTRUCTION) (cont.)

WYSZCZEGÓLNIENIE SPECIFICATION	Budynki Buildings		Mieszkania Dwellings	Izby Rooms	Powierzchnia użytkowa mieszkań w m ² Useful floor area of dwellings in m ²	
	liczba number	kubatura w m ³ cubic volume in m ³			ogółem total	przeciętna 1 mieszkania average per 1 dwelling
<i>Public building society</i>						
budynki o liczbie mieszkań: <i>buildings with specified number of dwellings</i>						
5 — 10.....	1	2631	8	34	511	63,9
11— 20.....	16	61348	233	664	11595	49,8
21 — 30.....	10	73066	258	727	13365	51,8
31 — 40.....	8	75576	275	809	14190	51,6
41 i więcej..... <i>and more</i>	6	75605	315	878	15620	49,6
Komunalne.....	96	390305	1894	4479	80747	42,6
<i>Municipal (gmina)</i>						
budynki o liczbie mieszkań: <i>buildings with specified number of dwellings</i>						
1.....	19	4563	19	53	1030	54,2
2.....	2	503	4	8	143	35,8
3.....	1	570	3	12	163	54,3
4.....	1	950	4	8	198	49,5
5 — 10.....	11	16144	90	158	3145	34,9
11— 20.....	24	72609	374	782	16152	43,2
21 — 30.....	18	88532	440	1118	18174	41,3
31 — 40.....	8	55138	271	716	12621	46,6
41 i więcej..... <i>and more</i>	12	151296	689	1624	29121	42,3
Zakładów pracy.....	34	149191	499	1777	30885	61,9
<i>Company</i>						
budynki o liczbie mieszkań: <i>buildings with specified number of dwellings</i>						
1.....	19	13021	19	105	2577	135,6
2.....	1	408	2	4	96	48,0
3.....	1	552	3	7	141	47,0
5 — 10.....	1	1408	6	19	313	52,2
11 — 20.....	2	11075	37	126	2254	60,9
21 — 30.....	1	8442	28	100	1688	60,3
31 — 40.....	6	65345	215	819	13831	64,3
41 i więcej..... <i>and more</i>	3	48940	189	597	9985	52,8

a Bez tych części budynków mieszkalnych, które zostały oddane do użytkowania jako część druga i dalsze, bez domów letnich i domków wypoczynkowych oraz rezydencji wiejskich nieprzystosowanych do stałego zamieszkania oraz bez budynków zbiorowego zamieszkania - patrz Uwagi metodyczne.

a Excluding these parts of residential buildings completed in stages which have been completed as other than first part of a building, summer houses, holiday cottages, rural residences not adapted for permanent residence and residences for communities - see Methodological notes.

TABL. 6(15). BUDYNKI MIESZKALNE NOWE^a ODDANE DO UŻYTKOWANIA W BUDOWNICTWIE INDYWIDUALNYM WEDŁUG LICZBY MIESZKAŃ
NEW RESIDENTIAL BUILDINGS^a COMPLETED IN THE PRIVATE CONSTRUCTION BY NUMBER OF DWELLINGS

WYSZCZEGÓLNIENIE <i>SPECIFICATION</i>	Ogółem <i>Total</i>	Budynki o liczbie mieszkań : <i>Buildings with specified number of dwellings</i>						
		1	2	3	4	5	6	7
Liczba budynków <i>Number of buildings</i>								
ogółem total.....	69243	67698	1092	37	65	20	50	9
miasta urban areas.....	21864	20815	669	31	52	15	36	8
wieś rural areas.....	47379	46883	423	6	13	5	14	1
Kubatura budynków w m³ <i>Cubic volume in m³</i>								
ogółem total.....	50355336	47135660	1125283	43733	94798	39308	93917	18161
miasta urban areas.....	17771421	15173569	702294	37316	69551	28358	68966	14956
wieś rural areas.....	32583915	31962091	422989	6417	25247	10950	24951	3205
Mieszkania <i>Dwellings</i>								
ogółem total.....	77369	67698	2184	111	260	100	300	63
miasta urban areas.....	28910	20815	1338	93	208	75	216	56
wieś rural areas.....	48459	46883	846	18	52	25	84	7
Izby <i>Rooms</i>								
ogółem total.....	421144	390154	10238	379	896	326	1025	206
miasta urban areas.....	146423	121613	6115	323	690	243	740	181
wieś rural areas.....	274721	268541	4123	56	206	83	285	25
Powierzchnia użytkowa mieszkań w m² <i>Useful floor area of dwellings in m²</i>								
ogółem total.....	10894287	10213770	255739	9529	20782	7864	20140	4452
miasta urban areas.....	3840684	3300154	157047	8113	15793	5376	14430	4026
wieś rural areas.....	7053603	6913616	98692	1416	4989	2488	5710	426
Przeciętna powierzchnia użytkowa 1 mieszkania w m² <i>Average useful floor area of dwellings in m²</i>								
ogółem total.....	140,8	150,9	117,1	85,8	79,9	78,6	67,1	70,7
miasta urban areas.....	132,8	158,5	117,4	87,2	75,9	71,7	66,8	71,9
wieś rural areas.....	145,6	147,5	116,7	78,7	95,9	99,5	68,0	60,9

a Bez tych części budynków mieszkalnych, które zostały oddane do użytkowania jako część druga i dalsze, bez domów letnich i domków wypoczynkowych oraz rezydencji wiejskich nieprzystosowanych do stałego zamieszkania oraz bez budynków zbiorowego zamieszkania - patrz Uwagi metodyczne.

a Excluding these parts of residential buildings completed in stages which have been completed as other than first part of a building, summer houses, holiday cottages, rural residences not adapted for permanent residence and residences for communities - see Methodological notes.

TABL. 6(15). BUDYNKI MIESZKALNE NOWE^a ODDANE DO UŻYTKOWANIA W BUDOWNICTWIE INDYWIDUALNYM WEDŁUG LICZBY MIESZKAŃ (dok.)

NEW RESIDENTIAL BUILDINGS^a COMPLETED IN THE PRIVATE CONSTRUCTION BY NUMBER OF DWELLINGS (cont.)

WYSZCZEGÓLNIENIE <i>SPECIFICATION</i>	Budynki o liczbie mieszkań : <i>Buildings with specified number of dwellings</i>						
	8	9	10	11-20	21-30	31-40	41 i więcej <i>and more</i>
Liczba budynków <i>Number of buildings</i>							
ogółem total.....	29	23	13	78	58	32	39
miasta urban areas.....	24	16	11	66	51	32	38
wieś rural areas.....	5	7	2	12	7	—	1
Kubatura budynków w m³ <i>Cubic volume in m³</i>							
ogółem total.....	62016	56752	37798	329135	403040	303596	612139
miasta urban areas.....	50470	40071	32466	282062	366268	303596	601478
wieś rural areas.....	11546	16681	5332	47073	36772	—	10661
Mieszkania <i>Dwellings</i>							
ogółem total.....	232	207	130	1138	1463	1141	2342
miasta urban areas.....	192	144	110	967	1289	1141	2266
wieś rural areas.....	40	63	20	171	174	—	76
Izby <i>Rooms</i>							
ogółem total.....	666	559	374	3248	3870	3055	6148
miasta urban areas.....	546	385	330	2745	3404	3055	6053
wieś rural areas.....	120	174	44	503	466	—	95
Powierzchnia użytkowa mieszkań w m² <i>Useful floor area of dwellings in m²</i>							
ogółem total.....	12924	11328	7686	67815	79919	62327	120012
miasta urban areas.....	10726	8160	6882	57870	71462	62327	118318
wieś rural areas.....	2198	3168	804	9945	8457	—	1694
Przeciętna powierzchnia użytkowa 1 mieszkania w m² <i>Average useful floor area of dwellings in m²</i>							
ogółem total.....	55,7	54,7	59,1	59,6	54,6	54,6	51,2
miasta urban areas.....	55,9	56,7	62,6	59,8	55,4	54,6	52,2
wieś rural areas.....	55,0	50,3	40	58,2	48,6	—	22,3

a Bez tych części budynków mieszkalnych, które zostały oddane do użytkowania jako część druga i dalsze, bez domów letnich i domków wypoczynkowych oraz rezydencji wiejskich nieprzystosowanych do stałego zamieszkania oraz bez budynków zbiorowego zamieszkania - patrz Uwagi metodyczne.

a Excluding these parts of residential buildings completed in stages which have been completed as other than first part of a building, summer houses, holiday cottages, rural residences not adapted for permanent residence and residences for communities - see Methodological notes.

TABL. 7(16). BUDYNKI MIESZKALNE NOWE^a ODDANE DO UŻYTKOWANIA WEDŁUG LICZBY IZB (BEZ BUDOWNICTWA INDYWIDUALNEGO)
NEW RESIDENTIAL BUILDINGS^a COMPLETED BY NUMBER OF ROOMS
(EXCLUDING PRIVATE CONSTRUCTION)

WYSZCZEGÓLNIENIE <i>SPECIFICATION</i>	Budynki <i>Buildings</i>		Mieszkania <i>Dwellings</i>	Izby <i>Rooms</i>	Powierzchnia użytkowa mieszkań w m ² <i>Useful floor area of dwellings in m²</i>	
	liczba <i>number</i>	kubatura w m ³ <i>cubic volume in m³</i>			ogółem <i>total</i>	przeciętna 1 mieszkania <i>average per 1 dwelling</i>
OGÓŁEM.....	5938	21520094	68221	195085	4187751	61,4
TOTAL						
budynki o liczbie izb: <i>buildings with specified number of rooms</i>						
1 — 6.....	3222	1867370	3682	16043	435521	118,3
7 — 9.....	691	559876	1092	5345	124886	114,4
10 — 29.....	620	1012672	2696	9034	211087	78,3
30 — 49.....	271	1160109	4023	10647	232169	57,7
50 — 74.....	313	1992744	7385	19522	401038	54,3
75 — 99.....	235	2119232	7472	20194	413590	55,4
100 — 149.....	262	3303534	11681	32024	644758	55,2
150 — 199.....	140	2555032	8786	24239	485299	55,2
200 i więcej..... <i>and more</i>	184	6949525	21404	58037	1239403	57,9
Miasta	3788	19259805	61916	173750	3693414	59,7
<i>Urban areas</i>						
budynki o liczbie izb: <i>buildings with specified number of rooms</i>						
1 — 6.....	1642	990143	1817	8221	224828	123,7
7 — 9.....	444	365114	694	3457	80154	115,5
10 — 29.....	414	729807	1942	6234	148278	76,4
30 — 49.....	225	988859	3339	8791	194379	58,2
50 — 74.....	285	1816508	6757	17790	365387	54,1
75 — 99.....	215	1954900	6842	18556	381203	55,7
100 — 149.....	246	3096157	10878	29997	602677	55,4
150 — 199.....	138	2528114	8656	23919	479909	55,4
200 i więcej..... <i>and more</i>	179	6790203	20991	56785	1216599	58,0
Wieś	2150	2260289	6305	21335	494337	78,4
<i>Rural areas</i>						
budynki o liczbie izb: <i>buildings with specified number of rooms</i>						
1 — 6.....	1580	877227	1865	7822	210693	113,0
7 — 9.....	247	194762	398	1888	44732	112,4
10 — 29.....	206	282865	754	2800	62809	83,3
30 — 49.....	46	171250	684	1856	37790	55,2
50 — 74.....	28	176236	628	1732	35651	56,8
75 — 99.....	20	164332	630	1638	32387	51,4
100 — 149.....	16	207377	803	2027	42081	52,4
150 — 199.....	2	26918	130	320	5390	41,5
200 i więcej..... <i>and more</i>	5	159322	413	1252	22804	55,2

a Bez tych części budynków mieszkalnych, które zostały oddane do użytkowania jako część druga i dalsze, bez domów letnich i domków wypoczynkowych oraz rezydencji wiejskich nieprzystosowanych do stałego zamieszkania oraz bez budynków zbiorowego zamieszkania - patrz Uwagi metodyczne.

a Excluding these parts of residential buildings completed in stages which have been completed as other than first part of a building, summer houses, holiday cottages, rural residences not adapted for permanent residence and residences for communities - see Methodological notes.

TABL. 7(16). BUDYNKI MIESZKALNE NOWE^a ODDANE DO UŻYTKOWANIA WEDŁUG LICZBY IZB (BEZ BUDOWNICTWA INDYWIDUALNEGO)

*NEW RESIDENTIAL BUILDINGS COMPLETED BY NUMBER OF ROOMS
(EXCLUDING PRIVATE CONSTRUCTION) (cont.)*

WYSZCZEGÓLNIENIE SPECIFICATION	Budynki Buildings		Mieszkania Dwellings	Izby Rooms	Powierzchnia użytkowa mieszkań w m ² Useful floor area of dwellings in m ²	
	liczba number	kubatura w m ³ cubic volume in m ³			ogółem total	przeciętna 1 mieszkania average per 1 dwelling
BUDOWNICTWO <i>Construction</i>						
Przeznaczone na sprzedaż lub wynajem.....	5623	19300792	60563	173152	3776582	62,4
<i>For sale or rent</i>						
budynki o liczbie izb: <i>buildings with specified number of rooms</i>						
1 — 6.....	3143	1819085	3584	15683	426242	118,9
7 — 9.....	678	548710	1066	5245	122592	115,0
10 — 29	592	955125	2386	8485	198731	83,3
30 — 49	230	989324	3374	9045	200020	59,3
50 — 74	271	1735767	6401	16811	352945	55,1
75 — 99.....	202	1874228	6469	17346	362167	56,0
100 — 149.....	219	2837302	10037	26982	555195	55,3
150 — 199	120	2245414	7690	20809	427569	55,6
200 i więcej..... <i>and more</i>	168	6295837	19556	52746	1131121	57,8
Spółdzielni mieszkaniowych.....	144	1391580	4176	12565	244256	58,5
<i>Cooperative</i>						
budynki o liczbie izb: <i>buildings with specified number of rooms</i>						
1 — 6.....	43	33594	59	230	6254	106,0
7 — 9.....	5	4665	8	37	918	114,8
10 — 29	3	7890	23	64	1353	58,8
30 — 49	12	60656	172	457	10595	61,6
50 — 74	20	132814	449	1328	23846	53,1
75 — 99.....	15	115306	422	1301	23244	55,1
100 — 149.....	23	280832	877	2688	50261	57,3
150 — 199	9	151257	523	1618	28337	54,2
200 i więcej..... <i>and more</i>	14	604566	1643	4842	99448	60,5

a Bez tych części budynków mieszkalnych, które zostały oddane do użytkowania jako część druga i dalsze, bez domów letnich i domków wypoczynkowych oraz rezydencji wiejskich nieprzystosowanych do stałego zamieszkania oraz bez budynków zbiorowego zamieszkania - patrz Uwagi metodyczne.

a Excluding these parts of residential buildings completed in stages which have been completed as other than first part of a building, summer houses, holiday cottages, rural residences not adapted for permanent residence and residences for communities - see Methodological notes.

TABL. 7(16). BUDYNKI MIESZKALNE NOWE^a ODDANE DO UŻYTKOWANIA WEDŁUG LICZBY IZB (BEZ BUDOWNICTWA INDYWIDUALNEGO) (dok.)
NEW RESIDENTIAL BUILDINGS COMPLETED BY NUMBER OF ROOMS
(EXCLUDING PRIVATE CONSTRUCTION) (cont.)

WYSZCZEGÓLNIENIE <i>SPECIFICATION</i>	Budynki <i>Buildings</i>		Mieszkania <i>Dwellings</i>	Izby <i>Rooms</i>	Powierzchnia użytkowa mieszkań w m ² <i>Useful floor area of dwellings in m²</i>	
	liczba <i>number</i>	kubatura w m ³ <i>cubic volume in m³</i>			ogółem <i>total</i>	przeciętna 1 mieszkania <i>average per 1 dwelling</i>
Spoleczne czynszowe..... <i>Public building society</i>	41	288226	1089	3112	55281	50,8
budynki o liczbie izb: <i>buildings with specified number of rooms</i>						
30 — 49	14	54843	199	532	9894	49,7
50 — 74	11	63977	242	694	12083	49,9
75 — 99	3	32237	113	267	6104	54,0
100 — 149	10	93997	372	1129	19029	51,2
150 — 199.....	3	43172	163	490	8171	50,1
Komunalne..... <i>Municipal</i>	96	390305	1894	4479	80747	42,6
budynki o liczbie izb: <i>buildings with specified number of rooms</i>						
1 — 6.....	19	3853	21	45	850	40,5
7 — 9.....	4	3358	12	32	737	61,4
10 — 29	24	48249	281	466	10690	38,0
30 — 49	14	50376	261	565	10584	40,6
50 — 74	11	60186	293	689	12164	41,5
75 — 99.....	13	83042	416	1106	18884	45,4
100 — 149.....	6	54668	264	722	11924	45,2
150 — 199	4	60999	223	649	10207	45,8
200 i więcej..... <i>and more</i>	1	25574	123	205	4707	38,3
Zakładów pracy..... <i>Company</i>	34	149191	499	1777	30885	61,9
budynki o liczbie izb: <i>buildings with specified number of rooms</i>						
1 — 6.....	17	10838	18	85	2175	120,8
7 — 9.....	4	3143	6	31	639	106,5
10 — 29	1	1408	6	19	313	52,2
30 — 49	1	4910	17	48	1076	63,3
75 — 99.....	2	14419	52	174	3191	61,4
100 — 149.....	4	36735	131	503	8349	63,7
150 — 199	4	54190	187	673	11015	58,9
200 i więcej..... <i>and more</i>	1	23548	82	244	4127	50,3

a Bez tych części budynków mieszkalnych, które zostały oddane do użytkowania jako część druga i dalsze, bez domów letnich i domków wypoczynkowych oraz rezydencji wiejskich nieprzystosowanych do stałego zamieszkania oraz bez budynków zbiorowego zamieszkania - patrz Uwagi metodyczne.

a Excluding these parts of residential buildings completed in stages which have been completed as other than first part of a building, summer houses, holiday cottages, rural residences not adapted for permanent residence and residences for communities - see Methodological notes.

TABL. 8(17). BUDYNKI MIESZKALNE NOWE^a ODDANE DO UŻYTKOWANIA W BUDOWNICTWIE INDYWIDUALNYM WEDŁUG LICZBY
NEW RESIDENTIAL BUILDINGS^a COMPLETED IN THE PRIVATE CONSTRUCTION
BY NUMBER OF ROOMS

WYSZCZEGÓLNIENIE SPECIFICATION	Budynki Buildings		Mieszkania Dwellings	Izby Rooms	Powierzchnia użytkowa mieszkań w m ² Useful floor area of dwellings in m ²	
	liczba number	kubatura w m ³ cubic volume in m ³			ogółem total	przeciętna 1 mieszkania average per 1 dwelling
TOTAL						
budynki o liczbie izb: buildings with specified number of rooms						
1.....	25	12298	25	25	2207	88,3
2.....	288	74119	288	576	16248	56,4
3.....	1601	614505	1601	4803	129010	80,6
4.....	7107	3766483	7131	28428	798413	112,0
5.....	20346	12718431	20394	101730	2718083	133,3
6.....	22518	16045888	22642	135108	3460866	152,9
7.....	10649	8581297	10747	74543	1882751	175,2
8.....	4296	4010347	4563	34368	904736	198,3
9 i więcej..... and more	2413	4531968	9978	41563	981973	98,4
Miasta	21864	17771421	28910	146423	3840684	132,8
<i>Urban areas</i>						
budynki o liczbie izb: buildings with specified number of rooms						
1.....	8	9828	8	8	1639	204,9
2.....	70	21784	70	140	4792	68,5
3.....	356	155132	356	1068	32042	90,0
4.....	2007	1136393	2027	8028	242095	119,4
5.....	6300	4050602	6334	31500	872920	137,8
6.....	6941	5074676	7024	41646	1096460	156,1
7.....	3396	2831780	3450	23772	621685	180,2
8.....	1565	1517288	1761	12520	340935	193,6
9 i więcej..... and more	1221	2973938	7880	27741	628116	79,7
Wieś	47379	32583915	48459	274721	7053603	145,6
<i>Rural areas</i>						
budynki o liczbie izb: buildings with specified number of rooms						
1.....	17	2470	17	17	568	33,4
2.....	218	52335	218	436	11456	52,6
3.....	1245	459373	1245	3735	96968	77,9
4.....	5100	2630090	5104	20400	556318	109,0
5.....	14046	8667829	14060	70230	1845163	131,2
6.....	15577	10971212	15618	93462	2364406	151,4
7.....	7253	5749517	7297	50771	1261066	172,8
8.....	2731	2493059	2802	21848	563801	201,2
9 i więcej..... and more	1192	1558030	2098	13822	353857	168,7

a Bez tych części budynków mieszkalnych, które zostały oddane do użytkowania jako część druga i dalsze, bez domów letnich i domków wypoczynkowych oraz rezydencji wiejskich nieprzystosowanych do stałego zamieszkania oraz bez budynków zbiorowego zamieszkania - patrz Uwagi metodyczne.

a Excluding these parts of residential buildings completed in stages which have been completed as other than first part of a building, summer houses, holiday cottages, rural residences not adapted for permanent residence and residences for communities - see Methodological notes.

TABL. 9(18). BUDYNKI MIESZKALNE NOWE^a ODDANE DO UŻYTKOWANIA WEDŁUG LICZBY KONDYGNACJI (BEZ BUDOWNICTWA INDYWIDUALNEGO)

NEW RESIDENTIAL BUILDINGS COMPLETED BY NUMBER OF STOREYS (EXCLUDING PRIVATE CONSTRUCTION)

WYSZCZEGÓLNIENIE <i>SPECIFICATION</i>	Budynki <i>Buildings</i>		Mieszkania <i>Dwellings</i>	Izby <i>Rooms</i>	Powierzchnia użytkowa mieszkań w m ² <i>Useful floor area of dwellings in m²</i>		Przeciętny czas trwania budowy w miesiącach <i>Average construction period in months</i>
	liczba <i>number</i>	kubatura w m ³ <i>cubic volume in m³</i>			ogółem <i>total</i>	przeciętna 1 mieszkania <i>average per 1 dwelling</i>	
OGÓŁEM TOTAL	5938	21520094	68221	195085	4187751	61,4	24,9
Budynki o liczbie kondygnacji: <i>Buildings by number of storeys</i>							
1.....	614	286881	787	2848	65470	83,2	23,9
2.....	3433	2558526	5288	22937	578214	109,3	24,3
3.....	728	2457861	8277	23382	503172	60,8	24,2
4.....	643	6217463	22110	61665	1211151	54,8	22,7
5.....	265	3299766	11189	30418	625132	55,9	25,6
6.....	108	1987049	6416	16688	361621	56,4	26,1
7.....	50	985108	3468	9044	192241	55,4	27,7
8.....	40	1197063	3675	9714	219337	59,7	26,2
9.....	17	548988	1632	3920	94283	57,8	23,0
10.....	7	393305	1087	3040	67274	61,9	47,3
11.....	11	507265	1577	4034	90923	57,7	24,9
12.....	7	439584	1041	2726	66539	63,9	26,1
13.....	5	125348	283	736	17513	61,9	22,5
14.....	4	218957	576	1547	38492	66,8	24,4
15.....	2	149114	387	1104	27555	71,2	19,1
16.....	1	62950	138	423	10173	73,7	27,0
17.....	3	84866	290	859	18661	64,3	30,4

a Bez tych części budynków mieszkalnych, które zostały oddane do użytkowania jako część druga i dalsze, bez domów letnich i domków wypoczynkowych oraz rezydencji wiejskich nieprzystosowanych do stałego zamieszkania oraz bez budynków zbiorowego zamieszkania - patrz Uwagi metodyczne.

a Excluding these parts of residential buildings completed in stages which have been completed as other than first part of a building, summer houses, holiday cottages, rural residences not adapted for permanent residence and residences for communities - see Methodological notes.

TABL. 10(19). BUDYNKI MIESZKALNE NOWE^a ODDANE DO UŻYTKOWANIA WEDŁUG TECHNOLOGII WZNOŚZENIA I KUBATURY (BEZ BUDOWNICTWA INDYWIDUALNEGO)
NEW RESIDENTIAL BUILDINGS COMPLETED BY METHODS OF CONSTRUCTION AND CUBIC VOLUME (EXCLUDING PRIVATE CONSTRUCTION)

WYSZCZEGÓLNIENIE <i>SPECIFICATION</i>	Budynki <i>Buildings</i>		Mieszkania <i>Dwellings</i>	Izby <i>Rooms</i>	Powierzchnia użytkowa mieszkań w m ² <i>Useful floor area of dwellings in m²</i>		Przeciętny czas trwania budowy w miesiącach <i>Average construction period in months</i>
	liczba <i>number</i>	kubatura w m ³ <i>cubic volume in m³</i>			ogółem <i>total</i>	przeciętna 1 mieszkania <i>average per dwelling</i>	
OGÓŁEM..... TOTAL	5938	21520094	68221	195085	4187751	61,4	24,9
Metody wznoszenia: <i>Methods of construction</i>							
Tradycyjna udoskonalona..... <i>Improved traditional</i>	5814	18812390	60452	174412	3716988	61,5	24,7
Wielkopłytkowa..... <i>Large panel</i>	2	23301	64	212	3484	54,4	24,1
Wielkoblokowa..... <i>Large block</i>	1	6165	20	78	1178	58,9	12,0
Monolityczna..... <i>Monolithic</i>	106	2575266	7285	19368	447314	61,4	25,1
Pozostałe..... <i>Others</i>	15	102972	400	1015	18787	47,0	46,3
Kubatura w m³ <i>Cubic volume in m³</i>							
Poniżej 500..... <i>Below</i>	1307	508426	1536	6363	145640	94,8	24,9
501 — 750.....	1794	1114387	2244	10175	257789	114,9	24,9
751 — 1000.....	727	620493	1095	4930	131791	120,4	25,1
1001 — 3000.....	714	1142131	2953	10172	245904	83,3	23,0
3001— 5000.....	300	1217584	4707	13566	267810	56,9	21,4
5001 — 10000.....	493	3606315	13712	37215	743942	54,3	23,7
10001 — 15000.....	271	3320008	11818	32081	649950	55,0	23,2
15001 i więcej <i>and more</i>	332	9990750	30156	80583	1744925	57,9	26,5

a Bez tych części budynków mieszkalnych, które zostały oddane do użytkowania jako część druga i dalsze, bez domów letnich i domków wypoczynkowych oraz rezydencji wiejskich nieprzystosowanych do stałego zamieszkania oraz bez budynków zbiorowego zamieszkania - patrz Uwagi metodyczne.

a Excluding these parts of residential buildings completed in stages which have been completed as other than first part of a building, summer houses, holiday cottages, rural residences not adapted for permanent residence and residences for communities - see Methodological notes.

TABL. 11(20). BUDYNKI MIESZKALNE NOWE^a ODDANE DO UŻYTKOWANIA WEDŁUG LICZBY KONDYGNACJI I KUBATURY W BUDOWNICTWIE INDYWIDUALNYM

NEW RESIDENTIAL BUILDINGS^a COMPLETED BY NUMBER OF STOREYS AND CUBIC VOLUME IN THE PRIVATE CONSTRUCTION

WYSZCZEGÓLNIENIE <i>SPECIFICATION</i>	Budynki <i>Buildings</i>		Mieszkania <i>Dwellings</i>	Izby <i>Rooms</i>	Powierzchnia użytkowa mieszkań w m ² <i>Useful floor area of dwellings in m²</i>		Przeciętny czas trwania budowy w miesiącach <i>Average construction period in months</i>
	liczba <i>number</i>	kubatura w m ³ <i>cubic volume in m³</i>			ogółem <i>total</i>	przeciętna 1 mieszkania <i>average per 1 dwelling</i>	
OGÓŁEM..... TOTAL	69243	50355336	77369	421144	10894287	140,8	58,5
<i>Budynki o liczbie kondygnacji:</i> <i>Buildings by number of storeys</i>							
1.....	16898	9456488	17004	83162	1999861	117,6	52,7
2.....	50656	37638265	52263	309486	8197286	156,8	60,3
3.....	1468	1805442	2911	14184	405450	139,3	74,3
4.....	168	897972	3218	8963	182770	56,8	32,3
5.....	34	283703	1095	2934	59142	54,0	27,1
6.....	13	169263	505	1414	28538	56,5	26,5
7.....	4	53943	197	571	13173	66,9	31,7
8.....	2	50260	176	430	8067	45,8	22,5
Kubatura w m³ <i>Cubic volume in m³</i>							
Ponizej 500..... <i>Below</i>	13900	5415774	13962	66832	1422557	101,9	52,9
501 — 750.....	30757	19371061	31057	175634	4249912	136,8	61,0
751 — 1000.....	18482	15924099	18895	116028	3260584	172,6	60,2
1001 — 3000.....	5830	7689908	7429	45816	1581614	212,9	60,0
3001— 5000.....	128	486164	1147	3535	100790	87,9	43,5
5001 — 10000.....	91	643332	2077	5721	126163	60,7	28,2
10001 — 15000.....	37	452011	1556	4110	87332	56,1	27,2
15001 i więcej..... <i>and more</i>	18	372987	1246	3468	65335	52,4	25,5

a Bez tych części budynków mieszkalnych, które zostały oddane do użytkowania jako część druga i dalsze, bez domów letnich i domków wypoczynkowych oraz rezydencji wiejskich nieprzystosowanych do stałego zamieszkania oraz bez budynków zbiorowego zamieszkania - patrz Uwagi metodyczne.

a Excluding these parts of residential buildings completed in stages which have been completed as other than first part of a building, summer houses, holiday cottages, rural residences not adapted for permanent residence and residences for communities - see Methodological notes.

Tabl. 12(21). BUDYNKI MIESZKALNE NOWE^a ODDANE DO UŻYTKOWANIA WEDŁUG CZASU TRWANIA BUDOWY (BEZ BUDOWNICTWA INDYWIDUALNEGO)
NEW RESIDENTIAL BUILDINGS^a COMPLETED BY CONSTRUCTION PERIOD
(EXCLUDING PRIVATE CONSTRUCTION)

WYSZCZEGÓLNIENIE SPECIFICATION	Ogółem Total	Czas trwania budowy w miesiącach Construction period in months			
		do 6	7-12	13-18	19-24
a — budynki buildings					
b — kubatura w m ³ cubic volume in m ³					
OGÓŁEM a	5938	35	664	1960	1284
TOTAL b	21520094	52735	1015088	6451896	6276264
Kubatura w m ³ Cubic volume in m ³					
Poniżej 500 a	1307	12	210	419	214
Below b	508426	4668	82792	162762	80995
501 — 1000..... a	2521	15	281	818	501
b	1734880	11399	192190	554420	348413
1001 — 1500..... a	389	7	68	123	104
b	466708	8222	83445	151094	121861
1501 — 2000..... a	175	—	13	54	49
b	291427	—	21950	92076	81262
2001 — 3000..... a	150	—	24	61	20
b	383996	—	56782	160365	51953
3001 — 4000..... a	134	—	8	61	31
b	468615	—	26812	214948	113525
4001 — 5000..... a	166	—	17	58	40
b	748969	—	73707	261974	183523
5001 — 7500..... a	281	—	13	101	76
b	1757827	—	83179	635697	469258
7501 — 10000..... a	212	—	15	81	60
b	1848488	—	130244	702039	532351
10001 — 15000..... a	271	—	10	89	83
b	3320008	—	127011	1080688	1024493
15001 i więcej a	332	1	5	95	106
and more b	9990750	28446	136976	2435833	3268630

a Bez tych części budynków mieszkalnych, które zostały oddane do użytkowania jako część druga i dalsze, bez domów letnich i domków wypoczynkowych oraz rezydencji wiejskich nieprzystosowanych do stałego zamieszkania oraz bez budynków zbiorowego zamieszkania - patrz Uwagi metodyczne.

a Excluding these parts of residential buildings completed in stages which have been completed as other than first part of a building, summer houses, holiday cottages, rural residences not adapted for permanent residence and residences for communities - see Methodological notes.

Tabl. 12(21). BUDYNKI MIESZKALNE NOWE^a ODDANE DO UŻYTKOWANIA WEDŁUG CZASU TRWANIA BUDOWY (BEZ BUDOWNICTWA INDYWIDUALNEGO) (dok.)

NEW RESIDENTIAL BUILDINGS^a COMPLETED BY CONSTRUCTION PERIOD (EXCLUDING PRIVATE CONSTRUCTION) (cont.)

WYSZCZEGÓLNIENIE SPECIFICATION		Czas trwania budowy w miesiącach Construction period in months					73 i więcej and more
		25-30	31-36	37-48	49-60	61-72	
a — budynki buildings							
b — kubatura w m ³ cubic volume in m ³							
OGÓŁEM	a	713	317	519	285	95	66
TOTAL	b	3618305	1479746	1550686	748938	73976	252460
Kubatura w m ³ Cubic volume in m ³							
Poniżej 500	a	126	58	139	85	19	25
Below	b	46818	22401	56414	33920	7672	9984
501 — 1000.....	a	308	144	236	129	68	21
	b	210388	102165	167012	89767	44392	14734
1001 — 1500.....	a	30	11	32	7	3	4
	b	34529	13707	36451	8222	3758	5419
1501 — 2000.....	a	10	6	14	26	2	1
	b	16316	10487	23782	40137	3571	1846
2001 — 3000.....	a	21	11	5	4	1	3
	b	54655	27476	13212	9891	2049	7613
3001 — 4000.....	a	19	6	7	1	—	1
	b	63166	20483	23228	3048	—	3405
4001 — 5000.....	a	33	7	8	1	—	2
	b	149311	31036	37065	4195	—	8158
5001 — 7500.....	a	41	17	23	5	2	3
	b	247253	108600	155102	30865	12534	15339
7501 — 10000.....	a	18	15	17	4	—	2
	b	156051	130662	147254	32570	—	17317
10001 — 15000.....	a	40	25	15	9	—	—
	b	501945	299809	178860	107202	—	—
15001 i więcej	a	67	17	23	14	—	4
and more	b	2137873	712920	712306	389121	—	168645

a Bez tych części budynków mieszkalnych, które zostały oddane do użytkowania jako część druga i dalsze, bez domów letnich i domków wypoczynkowych oraz rezydencji wiejskich nieprzystosowanych do stałego zamieszkania oraz bez budynków zbiorowego zamieszkania - patrz Uwagi metodyczne.

a Excluding these parts of residential buildings completed in stages which have been completed as other than first part of a building, summer houses, holiday cottages, rural residences not adapted for permanent residence and residences for communities - see Methodological notes.

Tabl. 13(22). BUDYNKI MIESZKALNE NOWE^a ODDANE DO UŻYTKOWANIA WEDŁUG CZASU TRWANIA BUDOWY W BUDOWNICTWIE INDYWIDUALNYM
NEW RESIDENTIAL BUILDINGS^a COMPLETED IN THE PRIVATE CONSTRUCTION BY CONSTRUCTION PERIOD

WYSZCZEGÓLNIENIE <i>SPECIFICATION</i>	Ogółem <i>Total</i>	Czas trwania budowy w miesiącach <i>Construction period in months</i>				
		do 12	13-24	25-36	37-48	49-60
a — budynki <i>buildings</i>						
b — kubatura w m ³ <i>cubic volume in m³</i>						
OGÓŁEM.....	a 69243	2111	15257	12866	10566	7395
TOTAL	b 50355336	1431412	11472611	9590451	7611730	5257594
Kubatura w m ³ <i>Cubic volume in m³</i>						
Poniżej 200.....	a 436	47	129	61	37	36
<i>Below</i>	b 71328	7362	21019	10458	5997	5895
201 — 300.....	a 1828	133	545	293	204	152
	b 474692	34050	141675	75606	52901	39379
301 — 500.....	a 11636	542	2951	2103	1717	1220
	b 4869754	222043	1226102	886362	722333	516317
501 — 750.....	a 30757	826	6456	5544	4783	3322
	b 19371061	514280	4043414	3486145	3015971	2092031
751 — 1000.....	a 18482	362	3709	3638	2928	2081
	b 15924099	313674	3205326	3144217	2517901	1788079
1001 — 1500.....	a 4657	131	1059	934	693	463
	b 5482959	154741	1244546	1099516	815838	539499
1501 — 2000.....	a 842	38	186	174	129	81
	b 1422915	63854	314860	295880	217921	137175
2001 — 2500.....	a 230	11	52	40	38	22
	b 509493	23895	117217	87548	84154	47885
2501 i więcej	a 375	21	170	79	37	18
<i>and more</i>	b 2229035	97513	1158452	504719	178714	91334

a Bez tych części budynków mieszkalnych, które zostały oddane do użytkowania jako część druga i dalsze, bez domów letnich i domków wypoczynkowych oraz rezydencji wiejskich nieprzystosowanych do stałego zamieszkania oraz bez budynków zbiorowego zamieszkania - patrz Uwagi metodyczne.

a Excluding these parts of residential buildings completed in stages which have been completed as other than first part of a building, summer houses, holiday cottages, rural residences not adapted for permanent residence and residences for communities - see Methodological notes.

Tabl. 13(22). BUDYNKI MIESZKALNE NOWE^a ODDANE DO UŻYTKOWANIA WEDŁUG CZASU TRWANIA BUDOWY W BUDOWNICTWIE INDYWIDUALNYM (dok.)

NEW RESIDENTIAL BUILDINGS^a COMPLETED IN THE PRIVATE CONSTRUCTION BY CONSTRUCTION PERIOD (cont.)

WYSZCZEGÓLNIENIE <i>SPECIFICATION</i>		Czas trwania budowy w miesiącach <i>Construction period in months</i>					121 i więcej <i>and more</i>
		61-72	73-84	85-96	97-108	109-120	
a — budynki <i>buildings</i>							
b — kubatura w m ³ <i>cubic volume in m³</i>							
OGÓŁEM	a	4332	2381	1952	1799	1422	9162
TOTAL	b	3055465	1668935	1373109	1234617	980691	6678721
Kubatura w m ³ <i>Cubic volume in m³</i>							
Poniżej 200.....	a	29	13	11	14	18	41
<i>Below</i>	b	4630	2302	1643	2411	3014	6597
201 — 300.....	a	89	52	56	50	37	217
	b	23342	13313	15007	13354	9571	56494
301 — 500.....	a	707	382	304	289	235	1186
	b	299122	160883	127156	119524	98951	490961
501 — 750.....	a	2031	1121	878	830	666	4300
	b	1281451	705458	549952	521488	419987	2740884
751 — 1000.....	a	1167	652	553	516	356	2520
	b	1002464	563578	473892	443499	305107	2166362
1001 — 1500.....	a	244	122	115	78	90	728
	b	288730	145545	136470	91637	105707	860730
1501 — 2000.....	a	45	25	22	16	15	111
	b	75163	40450	37416	27815	25032	187349
2001 — 2500.....	a	8	6	10	4	3	36
	b	17720	13885	22301	8814	6501	79573
2501 i więcej	a	12	8	3	2	2	23
<i>and more</i>	b	62843	23521	9272	6075	6821	89771

a Bez tych części budynków mieszkalnych, które zostały oddane do użytkowania jako część druga i dalsze, bez domów letnich i domków wypoczynkowych oraz rezydencji wiejskich nieprzystosowanych do stałego zamieszkania oraz bez budynków zbiorowego zamieszkania - patrz Uwagi metodyczne.

a Excluding these parts of residential buildings completed in stages which have been completed as other than first part of a building, summer houses, holiday cottages, rural residences not adapted for permanent residence and residences for communities - see Methodological notes.

TABL. 14(23). BUDYNKI MIESZKALNE JEDNORODZINNE^a NIEPRZYSTOSOWANE DO STAŁEGO ZAMIESZKANIA, BUDYNKI ZBIOROWEGO ZAMIESZKANIA ORAZ BUDYNKI NIEMIESZKALNE ODDANE DO UŻYTKOWANIA WEDŁU REGIONÓW

ONE-DWELLING RESIDENTIAL BUILDINGS^a NOT ADAPTED FOR PERMANENT RESIDENCE, RESIDENCES FOR COMMUNITIES AND NON-RESIDENTIAL BUILDINGS COMPLETED BY REGIONS

WYSZCZEGÓLNIENIE SPECIFICATION	Budynki jednorodzinne ^a nieprzystosowane do stałego zamieszkania <i>One-dwelling residential buildings^a not adapted to permanent residence</i>			Budynki zbiorowego zamieszkania <i>Residences for communities</i>			Budynki niemieszkalne <i>Non-residential buildings</i>			
	liczba <i>number</i>	kubatura w m ³ <i>cubic volume in m³</i>	powierzchnia użytkowa w m ² <i>useful floor area in m²</i>	liczba <i>number</i>	kubatura w m ³ <i>cubic volume in m³</i>	powierzchnia użytkowa w m ² <i>useful floor area in m²</i>	liczba <i>number</i>	kubatura w m ³ <i>cubic volume in m³</i>	powierzchnia użytkowa w m ² <i>useful floor area in m²</i>	
o — ogółem <i>total</i>										
m — miasta <i>urban areas</i>										
w — wieś <i>rural areas</i>										
P O L S K A <i>POLAND</i>	o	2043	633876	154497	55	328276	65743	22629	90063682	13794272
	m	84	26207	6260	38	238303	46574	9540	52055064	7710103
	w	1959	607669	148237	17	89973	19169	13089	38008618	6084169
Regiony: <i>Regions:</i>										
CENTRALNY.....	o	406	143605	32515	16	110595	18278	4313	21145710	3147656
	m	9	1999	487	11	77059	12175	1564	11748064	1676012
	w	397	141606	32028	5	33536	6103	2749	9397646	1471644
POŁUDNIOWY.....	o	126	34068	8470	14	88588	17930	3631	14602983	2166518
	m	8	2371	612	10	67924	13815	2205	10873565	1580884
	w	118	31697	7858	4	20664	4115	1426	3729418	585634
WSCHODNI.....	o	278	90828	20959	10	90063	20486	4136	15011626	2418756
	m	12	4924	1023	7	71066	15887	1335	7475900	1175864
	w	266	85904	19936	3	18997	4599	2801	7535726	1242892
PÓLNO-CNO-ZACHODNI.....	o	533	152173	38910	4	7279	1826	5326	16329401	2542729
	m	19	5168	1416	3	4413	907	2118	7244381	1070940
	w	514	147005	37494	1	2866	919	3208	9085020	1471789
POŁUDNIOWO-ZACHODNI	o	43	13504	3673	4	9147	1586	1908	10764638	1574403
	m	1	150	26	4	7908	1285	921	7427114	1086648
	w	42	13354	3647	-	1239	301	987	3337524	487755
PÓLNO-CNY.....	o	657	199698	49970	7	22604	5637	3315	12209324	1944210
	m	35	11595	2696	3	9933	2505	1397	7286040	1119755
	w	622	188103	47274	4	12671	3132	1918	4923284	824455

*a Domy letnie i domki wypoczynkowe oraz rezydencje wiejskie.
a Summer homes and holiday cottages as well as rural residences.*

TABL. 15(24). BUDYNKI MIESZKALNE JEDNORODZINNE^a NIEPRZYSTOSOWANE DO STAŁEGO ZAMIESZKANIA ORAZ BUDYNKI ZBIOROWEGO ZAMIESZKANIA ODDANE DO UŻYTKOWANIA WEDŁUG WOJEWÓDZTW

ONE-DWELLING RESIDENTIAL BUILDINGS^a NOT ADAPTED FOR PERMANENT RESIDENCE AND RESIDENCES FOR COMMUNITIES COMPLETED BY VOIVODSHIPS

WYSZCZEGÓLNIENIE <i>SPECIFICATION</i>	Budynki jednorodzinne ^a nieprzystosowane do stałego zamieszkania <i>One-dwelling residential buildings^a not adapted to permanent residence</i>			Budynki zbiorowego zamieszkania <i>Residences for communities</i>			
	liczba <i>number</i>	kubatura w m ³ <i>cubic volume in m³</i>	powierzchnia użytkowa w m ² <i>useful floor area in m²</i>	liczba <i>number</i>	kubatura w m ³ <i>cubic volume in m³</i>	powierzchnia użytkowa w m ² <i>useful floor area in m²</i>	
P O L S K A <i>P O L A N D</i>	o	2043	633876	154497	55	328276	65743
	m	84	26207	6260	38	238303	46574
	w	1959	607669	148237	17	89973	19169
Dolnośląskie.....	o	29	7590	2143	3	7228	1147
	m	1	150	26	3	5989	846
	w	28	7440	2117	—	1239	301
Kujawsko-pomorskie.....	o	170	45594	11576	—	—	—
	m	19	6458	1472	—	—	—
	w	151	39136	10104	—	—	—
Lubelskie.....	o	112	38553	8732	3	44484	9965
	m	4	1027	230	3	44010	9856
	w	108	37526	8502	—	474	109
Lubuskie.....	o	97	25530	6601	—	—	—
	m	2	545	181	—	—	—
	w	95	24985	6420	—	—	—
Łódzkie.....	o	103	31736	7412	1	25366	4679
	m	7	1561	390	—	11466	1898
	w	96	30175	7022	1	13900	2781
Małopolskie.....	o	45	14975	3626	5	40608	9334
	m	3	684	175	3	28455	6671
	w	42	14291	3451	2	12153	2663
Mazowieckie.....	o	303	111869	25103	15	85229	13599
	m	2	438	97	11	65593	10277
	w	301	111431	25006	4	19636	3322

a Domy letnie i domki wypoczynkowe oraz rezydencje wiejskie.

a Summer homes and holiday cottages as well as rural residences.

TABL. 15(24). BUDYNKI MIESZKALNE JEDNORODZINNE^a NIEPRZYSTOSOWANE DO STAŁEGO ZAMIESZKANIA ORAZ BUDYNKI ZBIOROWEGO ZAMIESZKANIA ODDANE DO UŻYTKOWANIA WEDŁUG WOJEWÓDZTW (dok.)

ONE-DWELLING RESIDENTIAL BUILDINGS^a NOT ADAPTED FOR PERMANENT RESIDENCE AND RESIDENCES FOR COMMUNITIES COMPLETED BY VOIVODSHIPS (cont.)

WYSZCZEGÓLNIENIE <i>SPECIFICATION</i>	Budynki jednorodzinne ^a nieprzystosowane do stałego zamieszkania <i>One-dwelling residential buildings^a not adapted to permanent residence</i>			Budynki zbiorowego zamieszkania <i>Residences for communities</i>		
	liczba <i>number</i>	kubatura w m ³ <i>cubic volume in m³</i>	powierzchnia użytkowa w m ² <i>useful floor area in m²</i>	liczba <i>number</i>	kubatura w m ³ <i>cubic volume in m³</i>	powierzchnia użytkowa w m ² <i>useful floor area in m²</i>
o — ogółem <i>total</i>						
m — miasta <i>urban areas</i>						
w — wieś <i>rural areas</i>						
Opolskie.....	o 14	5914	1530	1	1919	439
	m —	—	—	1	1919	439
	w 14	5914	1530	—	—	—
Podkarpackie.....	o 86	21448	5076	2	14558	3423
	m —	65	15	—	910	189
	w 86	21383	5061	2	13648	3234
Podlaskie.....	o 70	28497	6546	3	8215	2112
	m 8	3832	778	2	3735	920
	w 62	24665	5768	1	4480	1192
Pomorskie.....	o 259	77148	18230	5	15431	4108
	m 13	4341	1059	2	5724	1561
	w 246	72807	17171	3	9707	2547
Śląskie.....	o 81	19093	4844	9	47980	8596
	m 5	1687	437	7	39469	7144
	w 76	17406	4407	2	8511	1452
Świętokrzyskie.....	o 10	2330	605	2	22806	4986
	m —	—	—	2	22411	4922
	w 10	2330	605	—	395	64
Warmińsko-mazurskie.....	o 228	76956	20164	2	7173	1529
	m 3	796	165	1	4209	944
	w 225	76160	19999	1	2964	585
Wielkopolskie.....	o 251	76896	19949	2	4701	1298
	m 5	1392	384	1	1835	379
	w 246	75504	19565	1	2866	919
Zachodniopomorskie.....	o 185	49747	12360	2	2578	528
	m 12	3231	851	2	2578	528
	w 173	46516	11509	—	—	—

a Domy letnie i domki wypoczynkowe oraz rezydencje wiejskie.

a Summer homes and holiday cottages as well as rural residences.

**TABL. 16(25). BUDYNKI NIEMIESZKALNE ORAZ BUDYNKI BIUROWE ODDANE DO UŻYTKOWANIA
WEDŁUG WOJEWÓDZTW**

NON-RESIDENTIAL BUILDINGS AND OFFICE BUILDINGS COMPLETED BY VOIVODSHIPS

WYSZCZEGÓLNIENIE <i>SPECIFICATION</i>	Budynki niemieszkalne <i>Non-residential buildings</i>			Budynki biurowe <i>Office buildings</i>		
	liczba <i>number</i>	kubatura w m ³ <i>cubic volume in m³</i>	powierzchnia użytkowa w m ² <i>useful floor area in m²</i>	liczba <i>number</i>	kubatura w m ³ <i>cubic volume in m³</i>	powierzchnia a użytkowa w m ² <i>useful floor area in m²</i>
o — ogółem <i>total</i>						
m — miasta <i>urban areas</i>						
w — wieś <i>rural areas</i>						
P O L S K A <i>POLAND</i>	o 22629	90063682	13794272	658	5824862	993605
	m 9540	52055064	7710103	435	5247330	870181
	w 13089	38008618	6084169	223	577532	123424
Dolnośląskie.....	o 1387	8266537	1187466	60	446802	93066
	m 697	5856833	854203	41	411408	87447
	w 690	2409704	333263	19	35394	5619
Kujawsko-pomorskie.....	o 1465	3813901	620433	39	164379	29483
	m 622	2310754	367535	29	154431	27060
	w 843	1503147	252898	10	9948	2423
Lubelskie.....	o 1361	4497950	717685	23	113435	21874
	m 387	1754325	282268	12	93446	17425
	w 974	2743625	435417	11	19989	4449
Lubuskie.....	o 837	2424727	338088	22	45344	10306
	m 454	1906226	240754	15	34497	8362
	w 383	518501	97334	7	10847	1944
Łódzkie.....	o 1715	7607803	1013778	25	186696	37111
	m 631	4486627	576127	14	167141	33157
	w 1084	3121176	437651	11	19555	3954
Małopolskie.....	o 1530	6009573	982094	47	529366	106491
	m 628	3770925	618580	35	497041	99878
	w 902	2238648	363514	12	32325	6613
Mazowieckie	o 2598	13537907	2133878	106	2373531	354834
	m 933	7261437	1099885	76	2206882	320462
	w 1665	6276470	1033993	30	166649	34372

**TABL. 16(25). BUDYNKI NIEMIESZKALNE ORAZ BUDYNKI BIUROWE ODDANE DO UŻYTKOWANIA
WEDŁUG WOJEWÓDZTW (dok.)**

NON-RESIDENTIAL BUILDINGS AND OFFICE BUILDINGS COMPLETED BY VOIVODSHIPS (cont.)

WYSZCZEGÓLNIENIE <i>SPECIFICATION</i>	Budynki niemieszkalne <i>Non-residential buildings</i>			Budynki biurowe <i>Office buildings</i>			
	liczba <i>number</i>	kubatura w m ³ <i>cubic volume</i> in m ³	powierzchnia a użytkowa w m ² <i>useful floor</i> <i>area</i> in m ²	liczba <i>number</i>	kubatura w m ³ <i>cubic</i> <i>volume</i> in m ³	powierzchnia użytkowa w m ² <i>useful floor</i> <i>area</i> in m ²	
o — ogółem <i>total</i>							
m — miasta <i>urban areas</i>							
w — wieś <i>rural areas</i>							
Opolskie.....	o	521	2498101	386937	30	78069	16532
	m	224	1570281	232445	18	39681	9147
	w	297	927820	154492	12	38388	7385
Podkarpackie.....	o	1141	4823791	746658	21	75566	14239
	m	355	3179878	491575	12	54857	10515
	w	786	1643913	255083	9	20709	3724
Podlaskie.....	o	943	3799435	637379	7	19979	4934
	m	320	1623411	239543	6	16718	4094
	w	623	2176024	397836	1	3261	840
Pomorskie.....	o	933	5290843	778861	46	677551	108707
	m	444	3359942	483234	32	646511	98926
	w	489	1930901	295627	14	31040	9781
Śląskie.....	o	2101	8593410	1184424	78	361568	68224
	m	1577	7102640	962304	68	312997	58923
	w	524	1490770	222120	10	48571	9301
Świętokrzyskie.....	o	691	1890450	317034	17	136106	22790
	m	273	918286	162478	8	112011	16335
	w	418	972164	154556	9	24095	6455
Warmińsko-mazurskie	o	917	3104580	544916	26	76731	16151
	m	331	1615344	268986	14	58660	12300
	w	586	1489236	275930	12	18071	3851
Wielkopolskie.....	o	3268	11097372	1745735	93	498387	79403
	m	1202	3676801	558643	45	408771	58657
	w	2066	7420571	1187092	48	89616	20746
Zachodniopomorskie.....	o	1221	2807302	458906	18	41352	9460
	m	462	1661354	271543	10	32278	7493
	w	759	1145948	187363	8	9074	1967

TABL 17(26). HOTELE I BUDYNKI ZAKWATEROWANIA TURYSTYCZNEGO ODDANE DO UŻYTKOWANIA WEDŁUG WOJEWÓDZTW

HOTELS AND SIMILAR BUILDINGS COMPLETED BY VOIVODSHIPS

WYSZCZEGÓLNIENIE <i>SPECIFICATION</i>	Hotele i budynki zakwaterowania turystycznego <i>Hotels and similar buildings</i>						
	ogółem <i>total</i>			w tym budynki hoteli <i>of which hotel buildings</i>			
	liczba <i>number</i>	kubatura w m ³ <i>cubic volume in m³</i>	powierzchnia użytkowa w m ² <i>useful floor area in m²</i>	liczba <i>number</i>	kubatura w m ³ <i>cubic volume in m³</i>	powierzchnia użytkowa w m ² <i>useful floor area in m²</i>	
o — ogółem <i>total</i>							
m — miasta <i>urban areas</i>							
w — wieś <i>rural areas</i>							
P O L S K A <i>P O L A N D</i> ..	o	1040	2798280	593577	388	2515021	526645
	m	218	1516742	311390	152	1439005	293531
	w	822	1281538	282187	236	1076016	233114
Dolnośląskie.....	o	33	221387	51040	27	197388	46395
	m	15	149745	35017	11	127729	30925
	w	18	71642	16023	16	69659	15470
Kujawsko-pomorskie.....	o	12	119586	25188	11	114886	24363
	m	8	100088	21709	8	100088	21709
	w	4	19498	3479	3	14798	2654
Lubelskie.....	o	94	191174	43759	29	179393	40371
	m	22	104927	24376	13	96950	22357
	w	72	86247	19383	16	82443	18014
Lubuskie.....	o	26	72849	17508	11	61694	14878
	m	13	42471	10292	2	41063	9731
	w	13	30378	7216	9	20631	5147
Łódzkie.....	o	15	133280	30081	13	128566	29228
	m	6	89329	21460	4	88597	21342
	w	9	43951	8621	9	39969	7886
Małopolskie.....	o	35	250336	50093	28	242370	48137
	m	16	131278	25949	14	127748	25150
	w	19	119058	24144	14	114622	22987
Mazowieckie.....	o	49	557307	93986	45	532822	88546
	m	17	373932	57481	17	364482	55231
	w	32	183375	36505	28	168340	33315

**TABL 17(26). HOTELE I BUDYNKI ZAKWATEROWANIA TURYSTYCZNEGO ODDANE
DO UŻYTKOWANIA WEDŁUG WOJEWÓDZTW
HOTELS AND SIMILAR BUILDINGS COMPLETED BY VOIVODSHIPS**

WYSZCZEGÓLNIENIE SPECIFICATION		Hotele i budynki zakwaterowania turystycznego <i>Hotels and similar buildings</i>					
		ogółem <i>total</i>			w tym budynki hoteli <i>of which hotel buildings</i>		
		liczba <i>number</i>	kubatura w m ³ <i>cubic volume in m³</i>	powierzchnia użytkowa w m ² <i>useful floor area in m²</i>	liczba <i>number</i>	kubatura w m ³ <i>cubic volume in m³</i>	powierzchnia użytkowa w m ² <i>useful floor area in m²</i>
o — ogółem <i>total</i>							
m — miasta <i>urban areas</i>							
w — wieś <i>rural areas</i>							
Opolskie.....	o	13	72307	16576	12	72169	16525
	m	3	7967	1773	3	7967	1773
	w	10	64340	14803	9	64202	14752
Podkarpackie.....	o	99	193248	38870	24	179031	35224
	m	15	114385	20887	8	112828	20570
	w	84	78863	17983	16	66203	14654
Podlaskie.....	o	19	76881	14821	9	56776	12162
	m	5	36057	7716	5	36057	7716
	w	14	40824	7105	4	20719	4446
Pomorskie.....	o	82	151078	38207	28	105654	26841
	m	21	83776	20211	12	61845	14583
	w	61	67302	17996	16	43809	12258
Śląskie.....	o	60	187111	40779	53	182263	39781
	m	31	90915	22579	24	86067	21581
	w	29	96196	18200	29	96196	18200
Świętokrzyskie.....	o	13	81052	16900	13	81052	16900
	m	5	28681	5629	5	28681	5629
	w	8	52371	11271	8	52371	11271
Warmińsko-mazurskie...	o	31	110916	27759	18	98304	24864
	m	8	40837	10874	7	40285	10764
	w	23	70079	16885	11	58019	14100
Wielkopolskie.....	o	42	131326	28788	35	121593	26955
	m	10	27419	5345	10	27419	5345
	w	32	103907	23443	25	94174	21610
Zachodniopomorskie.....	o	417	248442	59222	32	161060	35475
	m	23	94935	20092	9	91199	19125
	w	394	153507	39130	23	69861	16350

**TABL. 18(27). BUDYNKI HANDLOWO-USLUGOWE ORAZ TRANSPORTU I ŁĄCZNOŚCI ODDANE DO UŻYTKOWANIA
WEDŁUG WOJEWÓDZTW**

*WHOLESALE AND RETAIL TRADE BUILDINGS AND TRAFFIC AND COMMUNICATION BUILDINGS COMPLETED
BY VOIVODSHIPS*

WYSZCZEGÓLNIENIE SPECIFICATION	Budynki handlowo-usługowe <i>Wholesale and retail trade buildings</i>			Budynki łączności, dworców i terminali <i>Communication buildings, stations, terminals and associated buildings</i>			Budynki garaży <i>Garage buildings</i>		
	liczba <i>number</i>	kubatura w m ³ <i>cubic volume in m³</i>	powierzchni a użytkowa w m ² <i>useful floor area in m²</i>	liczba <i>number</i>	kubatura w m ³ <i>cubic volume in m³</i>	powierzchni a użytkowa w m ² <i>useful floor area in m²</i>	liczba <i>number</i>	kubatura w m ³ <i>cubic volume in m³</i>	powierzchni a użytkowa w m ² <i>useful floor area in m²</i>
o — ogółem <i>total</i>									
m — miasta <i>urban areas</i>									
w — wieś <i>rural areas</i>									
P O L S K A <i>P O L A N D</i>	o 3535	17106664	2878057	80	1774701	214661	6893	1701788	419504
	m 2300	13626817	2260800	48	1423054	169770	4115	1058470	271583
	w 1235	3479847	617257	32	351647	44891	2778	643318	147921
Dolnośląskie.....	o 221	1737310	312516	9	275648	21083	576	190345	49961
	m 171	1595813	286501	6	270028	19950	282	141452	38371
	w 50	141497	26015	3	5620	1133	294	48893	11590
Kujawsko-pomorskie.....	o 173	624357	118691	4	7080	2083	666	113900	29610
	m 116	512285	97554	2	7029	2062	326	42518	12614
	w 57	112072	21137	2	51	21	340	71382	16996
Lubelskie.....	o 183	919383	139488	11	115402	15945	253	92251	23729
	m 121	803691	116859	4	9514	1556	121	55743	15590
	w 62	115692	22629	7	105888	14389	132	36508	8139
Lubuskie.....	o 126	830771	107626	2	1335	308	425	81720	19417
	m 99	768960	96003	—	28	11	235	43370	10629
	w 27	61811	11623	2	1307	297	190	38350	8788
Łódzkie.....	o 227	1037500	168248	3	136729	11079	346	67107	16342
	m 140	806078	125414	2	136125	10956	254	46590	11740
	w 87	231422	42834	1	604	123	92	20517	4602
Małopolskie.....	o 344	1312059	238520	6	3479	651	443	167256	44730
	m 192	949673	169792	4	1268	228	217	99169	30247
	w 152	362386	68728	2	2211	423	226	68087	14483
Mazowieckie.....	o 458	2174015	361497	2	120146	19615	592	281990	60396
	m 282	1509188	251035	2	117307	19152	286	187470	40238
	w 176	664827	110462	—	2839	463	306	94520	20158

**TABL. 18(27). BUDYNKI HANDLOWO-USLUGOWE ORAZ TRANSPORTU I ŁĄCZNOŚCI ODDANE DO UŻYTKOWANIA
WEDŁUG WOJEWÓDZTW (dok.)**
*WHOLESALE AND RETAIL TRADE BUILDINGS AND TRAFFIC AND COMMUNICATION BUILDINGS COMPLETED
BY VOIVODSHIPS (cont.)*

WYSZCZEGÓLNIENIE <i>SPECIFICATION</i>	Budynki handlowo-usługowe <i>Wholesale and retail trade buildings</i>			Budynki łączności, dworców i terminali <i>Communication buildings, stations, terminals and associated buildings</i>			Budynki garaży <i>Garage buildings</i>		
	liczba <i>number</i>	kubatura w m ³ <i>cubic volume in m³</i>	powierzchnia użytkowa w m ² <i>useful floor area in m²</i>	liczba <i>number</i>	kubatura w m ³ <i>cubic volume in m³</i>	powierzchnia użytkowa w m ² <i>useful floor area in m²</i>	liczba <i>number</i>	kubatura w m ³ <i>cubic volume in m³</i>	powierzchnia użytkowa w m ² <i>useful floor area in m²</i>
o — ogółem <i>total</i>									
m — miasta <i>urban areas</i>									
w — wieś <i>rural areas</i>									
Opolskie.....	o 65	523933	97686	—	—	—	190	61490	14076
	m 45	477311	88249	—	—	—	91	31814	7152
	w 20	46622	9437	—	—	—	99	29676	6924
Podkarpackie.....	o 188	1327953	253082	10	137698	22805	263	78229	16570
	m 100	1144365	215965	3	37348	6744	126	49046	9938
	w 88	183588	37117	7	100350	16061	137	29183	6632
Podlaskie.....	o 99	541019	82255	2	4974	811	172	56375	12024
	m 71	308612	53142	2	4974	811	143	42183	9218
	w 28	232407	29113	—	—	—	29	14192	2806
Pomorskie.....	o 176	1323249	180876	8	392866	43792	234	52397	12401
	m 111	1121734	146581	7	392496	43722	152	27628	7178
	w 65	201515	34295	1	370	70	82	24769	5223
Śląskie.....	o 352	1414821	240879	8	199833	27336	1032	165771	43693
	m 276	1235494	208604	5	77681	16894	867	131383	35548
	w 76	179327	32275	3	122152	10442	165	34388	8145
Świętokrzyskie.....	o 135	520963	98841	1	36	15	162	36799	8297
	m 89	419229	78587	1	36	15	122	24197	5467
	w 46	101734	20254	—	—	—	40	12602	2830
Warmińsko-mazurskie..	o 145	623088	106810	4	16094	2463	219	74192	17964
	m 99	504718	84595	3	14424	2217	133	42369	11304
	w 46	118370	22215	1	1670	246	86	31823	6660
Wielkopolskie.....	o 460	1328222	235844	9	351347	44341	1047	137223	39103
	m 264	800732	139918	6	342762	43118	584	66742	19676
	w 196	527490	95926	3	8585	1223	463	70481	19427
Zachodniopomorskie....	o 183	868021	135198	1	12034	2334	273	44743	11191
	m 124	668934	102001	1	12034	2334	176	26796	6673
	w 59	199087	33197	—	—	—	97	17947	4518

**TABL. 19(28). BUDYNKI PRZEMYSŁOWE I MAGAZYNOWE ODDANE DO UŻYTKOWANIA WEDŁUG
WOJEWÓDZTW
INDUSTRIAL BUILDINGS AND WAREHOUSES COMPLETED BY VOIVODSHIPS**

WYSZCZEGÓLNIENIE SPECIFICATION	Budynki przemysłowe <i>Industrial buildings</i>			Zbiorniki, silosy i budynki magazynowe <i>Reservoirs, silos and warehouses</i>			
	liczba <i>number</i>	kubatura w m ³ <i>cubic volume in m³</i>	powierzchnia użytkowa w m ² <i>useful floor area in m²</i>	liczba <i>number</i>	kubatura w m ³ <i>cubic volume in m³</i>	powierzchnia użytkowa w m ² <i>useful floor area in m²</i>	
o — ogółem <i>total</i>							
m — miasta <i>urban areas</i>							
w — wieś <i>rural areas</i>							
P O L S K A POLAND	o	985	17536483	2207213	2219	21650492	2543991
	m	478	10052941	1167278	1269	12080618	1408225
	w	507	7483542	1039935	950	9569874	1135766
Dolnośląskie.....	o	79	2233451	245430	150	2215565	237608
	m	48	1277406	132827	84	1457722	146472
	w	31	956045	112603	66	757843	91136
Kujawsko-pomorskie.....	o	57	909778	110014	121	920967	117238
	m	32	468090	58389	71	742498	90688
	w	25	441688	51625	50	178469	26550
Lubelskie.....	o	43	411554	58325	128	697194	89274
	m	14	216660	27062	53	205018	30521
	w	29	194894	31263	75	492176	58753
Lubuskie.....	o	34	797772	82691	83	361604	54677
	m	26	749179	75714	49	212538	29332
	w	8	48593	6977	34	149066	25345
Łódzkie.....	o	68	1593962	175697	206	3165102	340869
	m	39	1329364	142481	129	1611196	179126
	w	29	264598	33216	77	1553906	161743
Małopolskie.....	o	79	1132607	142298	149	1188421	152422
	m	32	827267	95114	81	569447	75651
	w	47	305340	47184	68	618974	76771
Mazowieckie.....	o	119	1462917	194660	245	2854479	346018
	m	57	834422	107774	110	1275214	152383
	w	62	628495	86886	135	1579265	193635

TABL. 19(28). BUDYNKI PRZEMYSŁOWE I MAGAZYNOWE ODDANE DO UŻYTKOWANIA WEDŁUG

WOJEWÓDZTW (dok.)

INDUSTRIAL BUILDINGS AND WAREHOUSES COMPLETED BY VOIVODSHIPS (cont.)

WYSZCZEGÓLNIENIE SPECIFICATION	Budynki przemysłowe Industrial buildings			Zbiorniki, silosy i budynki magazynowe Reservoirs, silos and warehouses			
	liczba number	kubatura w m ³ cubic volume in m ³	powierzchnia użytkowa w m ² useful floor area in m ²	liczba number	kubatura w m ³ cubic volume in m ³	powierzchnia użytkowa w m ² useful floor area in m ²	
o — ogółem <i>total</i>							
m — miasta <i>urban areas</i>							
w — wieś <i>rural areas</i>							
Opolskie.....	o	48	895119	107226	64	441362	58993
	m	19	649711	73016	33	291321	36847
	w	29	245408	34210	31	150041	22146
Podkarpackie.....	o	49	910257	108770	79	1307112	127451
	m	18	352590	40089	54	1012929	94636
	w	31	557667	68681	25	294183	32815
Podlaskie.....	o	40	1166788	196143	62	425354	62876
	m	21	476566	61209	46	303705	40575
	w	19	690222	134934	16	121649	22301
Pomorskie.....	o	43	655038	95372	109	1192159	143616
	m	24	266086	37713	58	393848	52375
	w	19	388952	57659	51	798311	91241
Śląskie.....	o	100	1637605	199392	214	2790757	283594
	m	69	1435251	165044	185	2322306	236287
	w	31	202354	34348	29	468451	47307
Świętokrzyskie.....	o	24	137877	19693	53	349685	40009
	m	7	30637	4523	26	113634	14862
	w	17	107240	15170	27	236051	25147
Warmińsko-mazurskie.....	o	42	583685	83385	77	424359	62790
	m	13	276500	36831	31	274616	38285
	w	29	307185	46554	46	149743	24505
Wielkopolskie.....	o	117	2529385	321550	386	2801654	354540
	m	35	633686	76523	202	1008917	143347
	w	82	1895699	245027	184	1792737	211193
Zachodniopomorskie.....	o	43	478688	66567	93	514718	72016
	m	24	229526	32969	57	285709	46838
	w	19	249162	33598	36	229009	25178

**TABL. 20(29). OGÓLNODOSTĘPNE OBIEKTY KULTURALNE, BUDYNKI MUZEÓW I BIBLIOTEK ORAZ
BUDYNKI O CHARAKTERZE EDUKACYJNYM ODDANE DO UŻYTKOWANIA WEDŁUG WOJEWÓDZTW
PUBLIC ENTERTAINMENT BUILDINGS, MUSEUMS AND LIBRARIES AND EDUCATION BUILDINGS
COMPLETED BY VOIVODSHIPS**

WYSZCZGÓLNIENIE <i>SPECIFICATION</i>	Ogólnodostępne obiekty kulturalne oraz budynki muzeów i bibliotek <i>Public entertainment buildings and museums and libraries</i>			Budynki szkół i instytucji badawczych <i>School, university and research buildings</i>			
	o — ogółem <i>total</i> m — miasta <i>urban areas</i> w — wieś <i>rural areas</i>	liczba <i>number</i>	kubatura w m ³ <i>cubic volume in m³</i>	powierzchnia użytkowa w m ² <i>useful floor area in m²</i>	liczba <i>number</i>	kubatura w m ³ <i>cubic volume in m³</i>	powierzchnia użytkowa w m ² <i>useful floor area in m²</i>
P O L S K A <i>P O L A N D</i>	o	247	1041311	188242	242	3320152	639235
	m	50	551810	99065	156	2564372	502841
	w	197	489501	89177	86	755780	136394
Dolnośląskie.....	o	23	51151	9422	20	328860	65733
	m	4	18524	3534	14	291054	58503
	w	19	32627	5888	6	37806	7230
Kujawsko-pomorskie.....	o	22	63103	14158	14	123617	26925
	m	4	31598	7467	9	84871	19971
	w	18	31505	6691	5	38746	6954
Lubelskie.....	o	11	58352	12008	16	181514	32171
	m	2	29462	6421	9	108186	22506
	w	9	28890	5587	7	73328	9665
Lubuskie.....	o	11	44779	7871	4	24612	3712
	m	1	34848	6054	3	6929	1541
	w	10	9931	1817	1	17683	2171
Łódzkie.....	o	17	48071	7741	13	145589	26238
	m	5	19703	2896	8	105374	18755
	w	12	28368	4845	5	40215	7483
Małopolskie.....	o	18	119417	19863	22	449015	79555
	m	3	19398	4822	12	372668	64926
	w	15	100019	15041	10	76347	14629
Mazowieckie.....	o	13	51057	10332	48	499836	101107
	m	4	31480	6101	33	346271	74298
	w	9	19577	4231	15	153565	26809

**TABL. 20(29). OGÓLNODOSTĘPNE OBIEKTY KULTURALNE, BUDYNKI MUZEÓW I BIBLIOTEK ORAZ
BUDYNKI O CHARAKTERZE EDUKACYJNYM ODDANE DO UŻYTKOWANIA WEDŁUG
WOJEWÓDZTW (dok.)**

*PUBLIC ENTERTAINMENT BUILDINGS, MUSEUMS AND LIBRARIES AND EDUCATION BUILDINGS
COMPLETED BY VOIVODSHIPS (cont.)*

WYSZCZGÓLNIENIE <i>SPECIFICATION</i>	Ogólnodostępne obiekty kulturalne oraz budynki muzeów i bibliotek <i>Public entertainment buildings and museums and libraries</i>			Budynki szkół i instytucji badawczych <i>School, university and research buildings</i>			
	liczba <i>number</i>	kubatura w m ³ <i>cubic volume in m³</i>	powierzchnia użytkowa w m ² <i>useful floor area in m²</i>	liczba <i>number</i>	kubatura w m ³ <i>cubic volume in m³</i>	powierzchnia użytkowa w m ² <i>useful floor area in m²</i>	
o — ogółem <i>total</i>							
m — miasta <i>urban areas</i>							
w — wieś <i>rural areas</i>							
Opolskie.....	o	5	23127	4675	6	32354	7482
	m	—	—	—	3	20623	5582
	w	5	23127	4675	3	11731	1900
Podkarpackie.....	o	15	115974	23010	11	321218	70591
	m	2	52309	11125	7	264884	59633
	w	13	63665	11885	4	56334	10958
Podlaskie.....	o	8	137793	14685	5	191580	28722
	m	2	122831	12132	5	190622	28447
	w	6	14962	2553	—	958	275
Pomorskie.....	o	13	81204	15755	18	223975	41973
	m	3	58137	12140	14	161563	29580
	w	10	23067	3615	4	62412	12393
Śląskie.....	o	13	41921	8565	17	378674	69086
	m	3	28644	5767	13	327775	59951
	w	10	13277	2798	4	50899	9135
Świętokrzyskie.....	o	11	59097	11929	2	35940	5535
	m	2	47087	9343	2	29009	4420
	w	9	12010	2586	—	6931	1115
Warmińsko-mazurskie.	o	16	40753	8899	9	87829	20732
	m	3	23530	5508	5	72805	17009
	w	13	17223	3391	4	15024	3723
Wielkopolskie.....	o	32	82945	14247	30	218915	44560
	m	3	21877	2778	14	134446	28885
	w	29	61068	11469	16	84469	15675
Zachodniopomorskie...	o	19	22567	5082	7	76624	15113
	m	9	12382	2977	5	47292	8834
	w	10	10185	2105	2	29332	6279

TABL. 21(30). BUDYNKI SZPITALI I ZAKŁADÓW OPIEKI MEDYCZNEJ ORAZ BUDYNKI KULTURY FIZYCZNEJ ODDANE DO UŻYTKOWANIA WEDŁUG WOJEWÓDZTW
HOSPITAL OR INSTITUTIONAL CARE BUILDINGS AND SPORTS HALLS COMPLETED BY VOIVODSHIPS

WYSZCZEGÓLNIENIE <i>SPECIFICATION</i>	Budynki szpitali i zakładów opieki medycznej <i>Hospital or institutional care buildings</i>			Budynki kultury fizycznej <i>Sports halls</i>			
	liczba <i>number</i>	kubatura w m ³ <i>cubic volume in m³</i>	powierzchnia użytkowa w m ² <i>useful floor area in m²</i>	liczba <i>number</i>	kubatura w m ³ <i>cubic volume in m³</i>	powierzchnia użytkowa w m ² <i>useful floor area in m²</i>	
P O L S K A <i>P O L A N D</i> ..	o	175	1188786	259015	353	2549559	378646
	m	120	995631	218234	141	1737655	258905
	w	55	193155	40781	212	811904	119741
Dolnośląskie.....	o	8	88656	21154	26	152885	25522
	m	7	87649	20847	9	83061	14897
	w	1	1007	307	17	69824	10625
Kujawsko-pomorskie.....	o	7	68582	15934	17	110465	16127
	m	7	67500	15731	7	68223	10688
	w	—	1082	203	10	42242	5439
Lubelskie.....	o	14	27856	6631	16	104656	15131
	m	6	9320	2888	10	78975	11951
	w	8	18536	3743	6	25681	3180
Lubuskie.....	o	6	9789	2110	8	9107	1752
	m	5	9233	1950	2	1969	401
	w	1	556	160	6	7138	1351
Łódzkie.....	o	17	65084	14924	18	154970	23777
	m	13	41313	9404	8	111756	17350
	w	4	23771	5520	10	43214	6427
Małopolskie.....	o	14	155444	32985	58	261992	36382
	m	7	125952	26867	15	114683	15768
	w	7	29492	6118	43	147309	20614
Mazowieckie.....	o	27	183441	39427	43	287013	43188
	m	18	141804	30183	17	143285	23076
	w	9	41637	9244	26	143728	20112

TABL. 21(30). BUDYNKI SZPITALI I ZAKŁADÓW OPIEKI MEDYCZNEJ ORAZ BUDYNKI KULTURY FIZYCZNEJ ODDANE DO UŻYTKOWANIA WEDŁUG WOJEWÓDZTW (dok)
HOSPITAL OR INSTITUTIONAL CARE BUILDINGS AND SPORTS HALLS COMPLETED BY VOIVODSHIPS (cont.)

WYSZCZEGÓLNIENIE <i>SPECIFICATION</i>	Budynki szpitali i zakładów opieki medycznej <i>Hospital or institutional care buildings</i>			Budynki kultury fizycznej <i>Sports halls</i>			
	liczba <i>number</i>	kubatura w m ³ <i>cubic volume</i> in m ³	powierzchnia użytkowa w m ² <i>useful floor area</i> in m ²	liczba <i>number</i>	kubatura w m ³ <i>cubic volume</i> in m ³	powierzchnia użytkowa w m ² <i>useful floor area</i> in m ²	
o — ogółem <i>total</i>							
m — miasta <i>urban areas</i>							
w — wieś <i>rural areas</i>							
Opolskie.....	o	7	27038	5420	14	57936	10177
	m	5	24397	4902	3	17835	3944
	w	2	2641	518	11	40101	6233
Podkarpackie.....	o	11	80096	19563	35	68793	11375
	m	6	69443	17554	5	10363	1267
	w	5	10653	2009	30	58430	10108
Podlaskie.....	o	5	38295	9070	5	41277	4824
	m	5	38295	9070	3	31172	3670
	w	—	—	—	2	10105	1154
Pomorskie.....	o	7	121882	22739	15	117091	18245
	m	5	112544	20637	8	78362	10884
	w	2	9338	2102	7	38729	7361
Śląskie.....	o	11	72094	14162	22	421826	53715
	m	8	67925	13265	14	373974	46845
	w	3	4169	897	8	47852	6870
Świętokrzyskie.....	o	8	57959	10642	6	94145	19420
	m	4	36095	7003	3	74706	15751
	w	4	21864	3639	3	19439	3669
Warmińsko-mazurskie.....	o	6	39298	9812	15	263673	41325
	m	5	22833	6416	8	248334	38829
	w	1	16465	3396	7	15339	2496
Wielkopolskie.....	o	15	38659	7733	34	258447	42012
	m	8	27095	4872	15	172440	30562
	w	7	11564	2861	19	86007	11450
Zachodniopomorskie.....	o	12	114613	26709	21	145283	15674
	m	11	114233	26645	14	128517	13022
	w	1	380	64	7	16766	2652

**TABL. 22(31). BUDYNKI GOSPODARSTW ROLNYCH ODDANE DO UŻYTKOWANIA WEDŁUG
WOJEWÓDZTW
NON-RESIDENTIAL FARM BUILDINGS COMPLETED BY VOIVODSHIPS**

WYSZCZEGÓLNIENIE <i>SPECIFICATION</i>	Ogółem <i>Total</i>			w tym budownictwo indywidualne <i>of which private construction</i>		
	liczba <i>number</i>	kubatura w m ³ <i>cubic volume in m³</i>	powierzchnia użytkowa w m ² <i>useful floor area in m²</i>	liczba <i>number</i>	kubatura w m ³ <i>cubic volume in m³</i>	powierzchnia użytkowa w m ² <i>useful floor area in m²</i>
P O L S K A <i>POLAND</i> o	5884	12900279	2385915	5694	10434289	2013052
m	45	769923	114229	40	132171	29391
w	5839	12130356	2271686	5654	10302118	1983661
Dolnośląskie..... o	156	247615	44179	142	174510	35175
m	1	2052	382	1	2052	382
w	155	245563	43797	141	172458	34793
Kujawsko-pomorskie..... o	316	546751	110046	304	498067	103688
m	1	303	70	1	303	70
w	315	546448	109976	303	497764	103618
Lubelskie..... o	552	1535498	252628	539	834060	163380
m	5	5063	1230	5	5063	1230
w	547	1530435	251398	534	828997	162150
Lubuskie..... o	80	141917	29453	75	106175	23178
m	2	536	119	2	536	119
w	78	141381	29334	73	105639	23059
Łódzkie..... o	741	847718	157736	731	836284	155869
m	2	2479	475	2	2479	475
w	739	845239	157261	729	833805	155394
Małopolskie..... o	283	345166	64883	275	311102	59867
m	3	28621	4205	2	1932	357
w	280	316545	60678	273	309170	59510
Mazowieckie..... o	863	2618406	499215	821	2219265	424034
m	7	41334	11236	6	40235	11032
w	856	2577072	487979	815	2179030	413002

TABL. 22(31). BUDYNKI GOSPODARSTW ROLNYCH ODDANE DO UŻYTKOWANIA WEDŁUG

WOJEWÓDZTW (dok.)

NON-RESIDENTIAL FARM BUILDINGS COMPLETED BY VOIVODSHIPS (cont.)

WYSZCZEGÓLNIENIE SPECIFICATION	Ogółem Total			w tym budownictwo indywidualne of which private construction		
	liczba number	kubatura w m ³ cubic volume in m ³	powierzchnia użytkowa w m ² useful floor area in m ²	liczba number	kubatura w m ³ cubic volume in m ³	powierzchnia użytkowa w m ² useful floor area in m ²
o — ogółem total						
m — miasta urban areas						
w — wieś rural areas						
Opolskie.....	o 73	278251	46939	66	199179	32815
	m 3	9275	1735	2	9047	1710
	w 70	268976	45204	64	190132	31105
Podkarpackie.....	o 343	165626	35203	339	162909	34371
	m 1	7388	1511	1	7388	1511
	w 342	158238	33692	338	155521	32860
Podlaskie.....	o 510	1080527	203064	507	1055317	199570
	m 5	34458	6485	5	34458	6485
	w 505	1046069	196579	502	1020859	193085
Pomorskie.....	o 166	279066	52646	166	279066	52646
	m 1	4699	616	1	4699	616
	w 165	274367	52030	165	274367	52030
Śląskie.....	o 150	817529	121706	144	201836	39719
	m 8	618575	82796	7	10950	2360
	w 142	198954	38910	137	190886	37359
Świętokrzyskie.....	o 252	367422	61298	252	367422	61298
	m 1	1010	154	1	1010	154
	w 251	366412	61144	251	366412	61144
Warmińsko-mazurskie.....	o 308	726039	142301	295	641866	128027
	m 1	7660	2072	1	7660	2072
	w 307	718379	140229	294	634206	125955
Wielkopolskie.....	o 969	2669191	525646	919	2317950	461129
	m 3	3770	715	2	1659	390
	w 966	2665421	524931	917	2316291	460739
Zachodniopomorskie.....	o 122	233557	38972	119	229281	38286
	m 1	2700	428	1	2700	428
	w 121	230857	38544	118	226581	37858

TABL. 23(32). POZOSTAŁE BUDYNKI NIEMIESZKALNE, W TYM BUDYNKI PRZEZNACZONE DO SPRAWOWANIA KULTU RELIGIJNEGO I CZYNNOŚCI RELIGIJNYCH, ODDANE DO UŻYTKOWANIA WEDŁUG WOJEWÓDZTW

OTHER NON-RESIDENTIAL BUILDINGS, OF WHICH BUILDINGS USED AS PLACES OF WORSHIP

AND FOR RELIGIOUS ACTIVITIES, COMPLETED BY VOIVODSHIPS

WYSZCZEGÓLNIENIE <i>SPECIFICATION</i>	Ogółem <i>Total</i>			w tym budynki przeznaczone do sprawowania kultu religijnego i czynności religijnych <i>of which buildings used as places of worship and for religious activities</i>			
	liczba <i>number</i>	kubatura w m ³ <i>cubic volume in m³</i>	powierzchnia użytkowa w m ² <i>useful floor area in m²</i>	liczba <i>number</i>	kubatura w m ³ <i>cubic volume in m³</i>	powierzchnia użytkowa w m ² <i>useful floor area in m²</i>	
o — ogółem <i>total</i>							
m — miasta <i>urban areas</i>							
w — wieś <i>rural areas</i>							
POLSKA POLAND	o	6202	13570604	2478526	93	484708	58936
	m	210	1199624	171831	51	340713	42009
	w	5992	12370980	2306695	42	143995	16927
Dolnośląskie.....	o	182	324477	54931	9	39296	5614
	m	16	72971	9837	6	35047	4814
	w	166	251506	45094	3	4249	800
Kujawsko-pomorskie.....	o	333	588087	114982	4	36549	3947
	m	11	31623	3602	3	29647	3160
	w	322	556464	111380	1	6902	787
Lubelskie.....	o	569	1585179	259350	2	33488	3581
	m	13	39383	5113	2	33488	3581
	w	556	1545796	254237	—	—	—
Lubuskie.....	o	90	145045	30110	—	174	33
	m	6	2204	465	—	—	—
	w	84	142841	29645	—	174	33
Łódzkie.....	o	760	873713	161671	4	17281	2325
	m	13	22658	3388	3	17038	2285
	w	747	851055	158283	1	243	40
Małopolskie.....	o	315	440181	78104	14	74091	8773
	m	14	63081	9338	4	27706	3769
	w	301	377100	68766	10	46385	5004
Mazowieckie.....	o	896	2692175	508818	15	59620	7220
	m	31	94182	17702	10	46500	5458
	w	865	2597993	491116	5	13120	1762

TABL. 23(32). POZOSTALE BUDYNKI NIEMIESZKALNE, W TYM BUDYNKI PRZEZNACZONE DO SPRAWOWANIA KULTU RELIGIJNEGO I CZYNNOŚCI RELIGIJNYCH, ODDANE DO UŻYTKOWANIA WEDŁUG WOJEWÓDZTW (dok.)

OTHER NON-RESIDENTIAL BUILDINGS, OF WHICH BUILDINGS USED AS PLACES OF WORSHIP AND FOR RELIGIOUS ACTIVITIES, COMPLETED BY VOIVODSHIP (cont.)

WYSZCZEGÓLNIENIE <i>SPECIFICATION</i>	Ogółem <i>Total</i>			w tym budynki przeznaczone do sprawowania kultu religijnego i czynności religijnych <i>of which buildings used as places of worship and for religious activities</i>			
	liczba <i>number</i>	kubatura w m ³ <i>cubic volume in m³</i>	powierzchnia użytkowa w m ² <i>useful floor area in m²</i>	liczba <i>number</i>	kubatura w m ³ <i>cubic volume in m³</i>	powierzchnia użytkowa w m ² <i>useful floor area in m²</i>	
o — ogółem <i>total</i>							
m — miasta <i>urban areas</i>							
w — wieś <i>rural areas</i>							
Opolskie.....	o	79	285366	48094	1	118	25
	m	4	9621	1833	—	—	—
	w	75	275745	46261	1	118	25
Podkarpackie.....	o	360	207647	40332	10	37135	4254
	m	7	17359	3222	3	8086	1241
	w	353	190288	37110	7	29049	3013
Podlaskie.....	o	519	1099120	206214	2	17485	2936
	m	11	51676	9459	1	16228	2789
	w	508	1047444	196755	1	1257	147
Pomorskie.....	o	182	302353	57178	6	12532	2436
	m	9	17257	3287	4	9924	2010
	w	173	285096	53891	2	2608	426
Śląskie.....	o	194	921429	134999	12	78450	8381
	m	38	698295	92597	8	62583	6332
	w	156	223134	42402	4	15867	2049
Świętokrzyskie.....	o	259	380791	62963	1	7770	565
	m	4	2964	543	—	—	—
	w	255	377827	62420	1	7770	565
Warmińsko-mazurskie.....	o	327	763962	146826	5	28550	2765
	m	9	35718	4818	2	25099	2194
	w	318	728244	142008	3	3451	571
Wielkopolskie.....	o	1003	2720862	533614	6	39002	5547
	m	16	31914	4962	4	26455	3876
	w	987	2688948	528652	2	12547	1671
Zachodniopomorskie.....	o	134	240217	40340	2	3167	534
	m	8	8718	1665	1	2912	500
	w	126	231499	38675	1	255	34

TABL. 24(33). OBIEKTY BUDOWLANE ODDANE DO UŻYTKOWANIA WEDŁUG WOJEWÓDZTW^a
CIVIL ENGINEERING WORKS COMPLETED BY VOIVODSHIPS^a

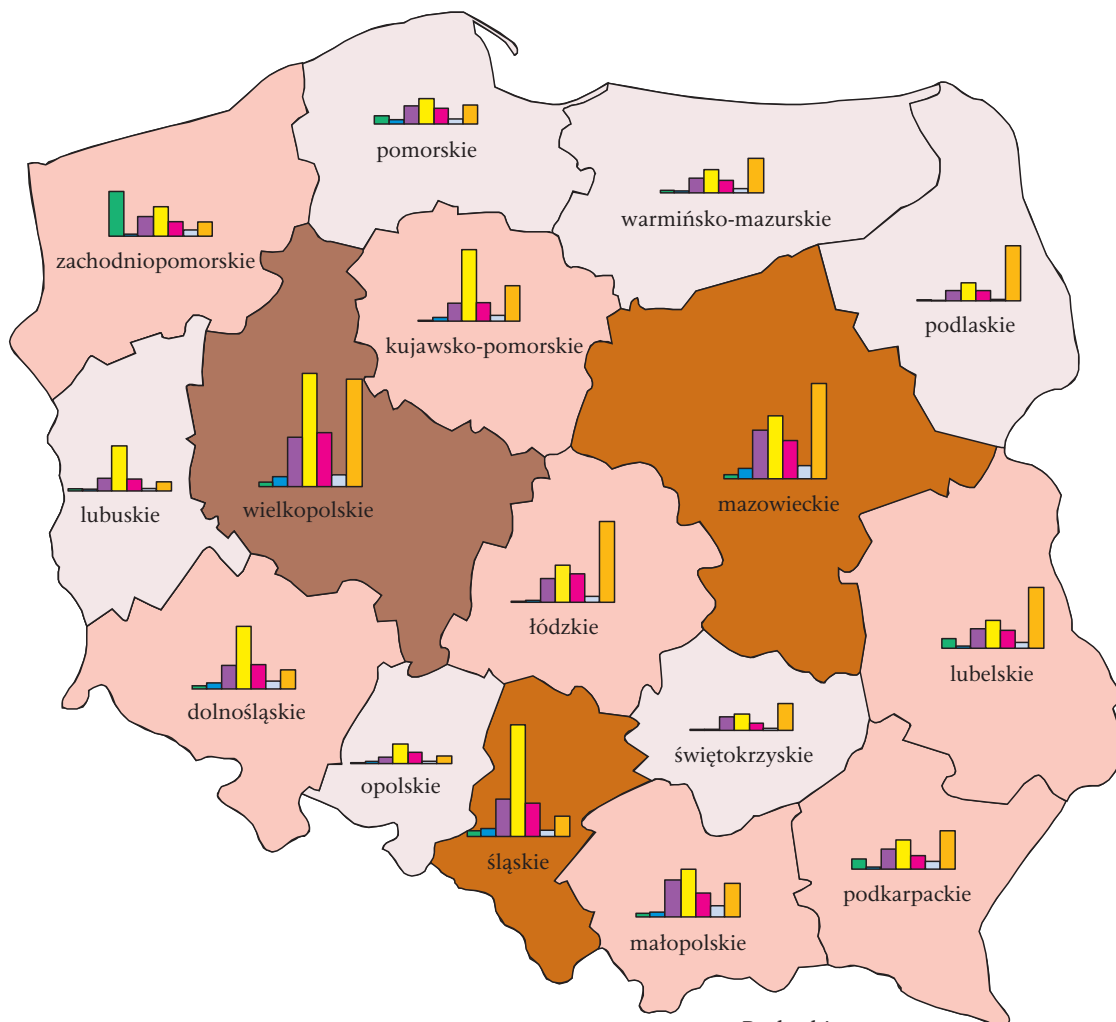
WOJEWÓDZTWA VOIVODSHIPS	Obiekty infrastruktury transportu ^b <i>Transport infrastructures^b</i>	Budowle wodne <i>Harbours waterways dams and other water works</i>	Rurociągi, linie telekomunikacyjne i elektroenergetyczne <i>Pipelines communication and electricity lines</i>	Obiekty pozostałe ^c <i>Other civil engineering works^c</i>
P O L S K A..... P O L A N D	7666	1371	25274	13326
Dolnośląskie.....	379	37	2115	800
Kujawsko-pomorskie.....	432	83	1218	1443
Lubelskie.....	520	66	1391	956
Lubuskie.....	326	108	1026	586
Łódzkie.....	1751	362	1365	1044
Małopolskie.....	561	32	1270	1080
Mazowieckie.....	739	159	4967	1778
Opolskie.....	114	20	620	312
Podkarpackie.....	351	53	770	501
Podlaskie.....	479	35	1035	568
Pomorskie.....	229	72	1332	506
Śląskie.....	447	66	1291	637
Świętokrzyskie.....	116	17	517	173
Warmińsko-mazurskie.....	349	27	1241	627
Wielkopolskie.....	602	120	3386	1603
Zachodniopomorskie.....	271	114	1730	712

a Ź r ó d ł o: dane Głównego Urzędu Nadzoru Budowlanego. *b* Autostrady i drogi ekspresowe; ulice i drogi pozostałe; mosty, wiadukty i estakady oraz tunele i przejścia podziemne. *c* Kompleksowe budowle na terenach przemysłowych oraz obiekty inżynierii lądowej i wodnej pozostałe.

a S o u r c e: data of the General Office of Building Control. *b* Highways and motorways, streets and roads, bridges and elevated highways, tunnels and subways. *c* Complex constructions on industrial sites and other civil engineering works.

**BUDYNKI NIEMIESZKALNE ODDANE DO UŻYTKOWANIA WEDŁUG WOJEWÓDZTW
I RODZAJÓW BUDYNKÓW W 2012 R.**

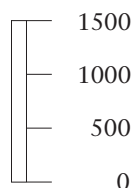
NON-RESIDENTIAL BUILDINGS COMPLETED BY VOIVODSHIPS AND TYPES OF BUILDINGS IN 2012



Budynki niemieszkalne oddane do użytkowania w 2012r.
Non-residential buildings completed in 2012

- 2601 do 3300 (1 województwo/voivodship)
- 1901 do 2600 (2)
- 1201 do 1900 (7)
- 500 do 1200 (6)

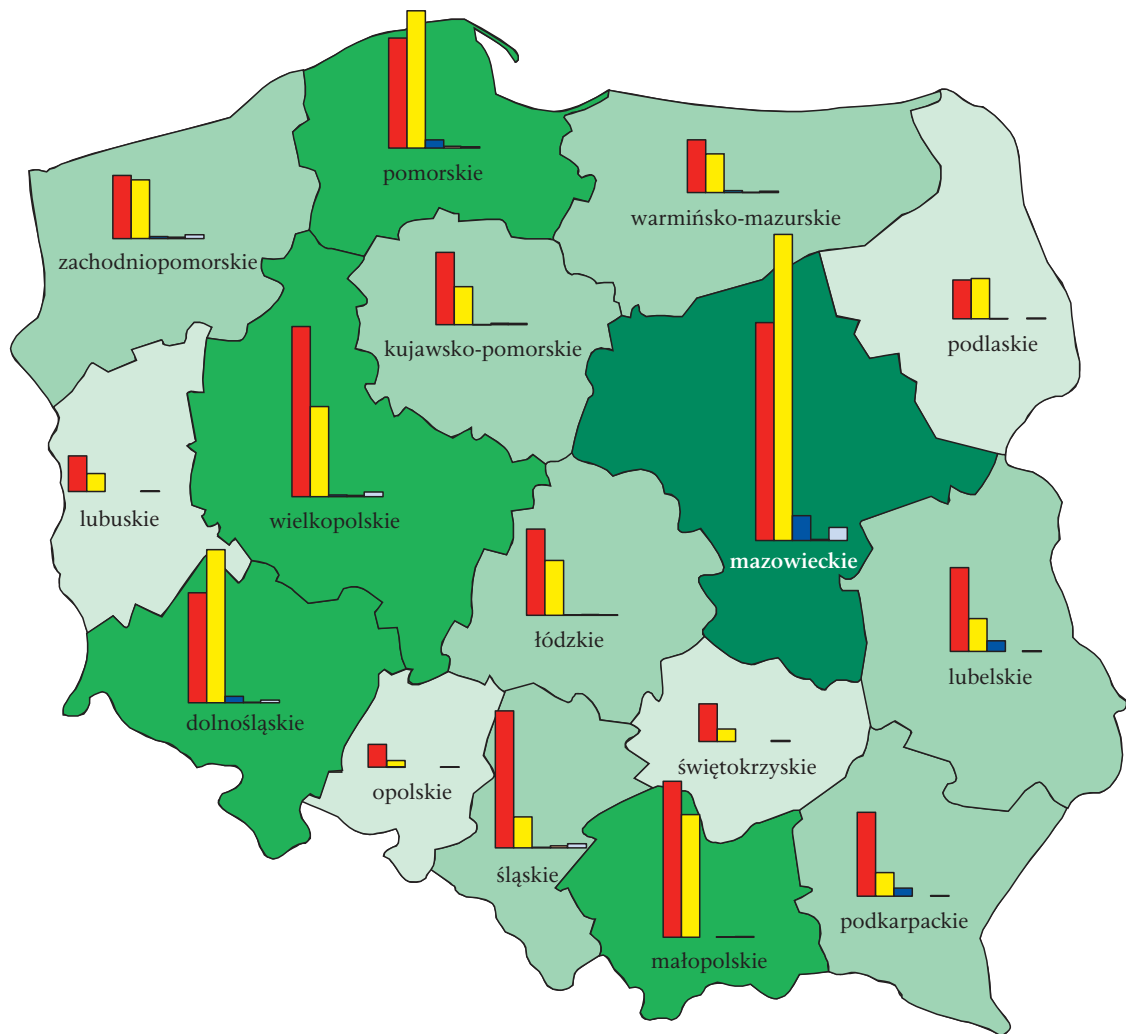
Budynki
Buildings



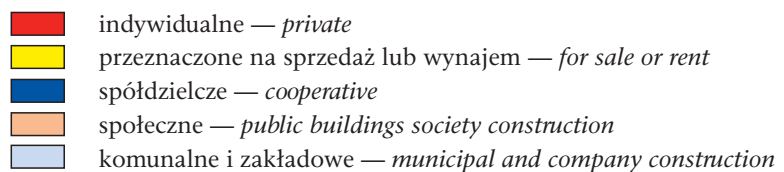
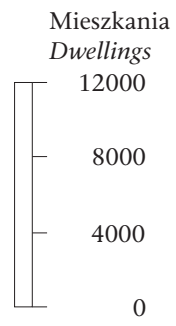
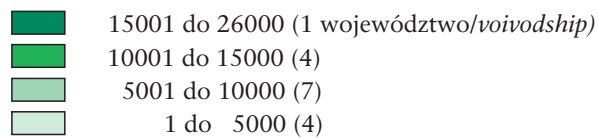
- hotele i budynki turystyczne *hotels and other short-stay accommodation buildings*
- biurowe *office buildings*
- handlowo-usługowe *wholesale and retail trade buildings*
- transportu i łączności *traffic and communication buildings*
- przemysłowe i magazynowe *industrial buildings and warehouses*
- ogólnodostępne obiekty kultury, budynki o charakterze edukacyjnym, budynki szpitali i zakładów opieki medycznej oraz budynki kultury fizycznej *buildings for public entertainment, education, hospital and institutional care and sport halls*
- pozostałe *other non-residential buildings*

**MIESZKANIA ODDANE DO UŻYTKOWANIA WEDŁUG FORM BUDOWNICTWA
I WOJEWÓDZTW W 2012 R.**

DWELLINGS COMPLETED BY FORMS OF CONSTRUCTION AND VOIVODSHIPS IN 2012



Mieszkania oddane do użytkowania w 2012 r.
Dwellings completed in 2012



TABL. 25(34). MIESZKANIA ODDANE DO UŻYTKOWANIA WEDŁUG FORM BUDOWNICTWA I WOJEWÓDZTW
DWELLINGS COMPLETED BY FORMS OF CONSTRUCTION AND VOIVODSHIPS

WYSZCZEGÓLNIENIE <i>SPECIFICATION</i>		Mieszkania <i>Dwellings</i>	Izby <i>Rooms</i>	Powierzchnia użytkowa mieszkań w m ² <i>Useful floor area of dwellings in m²</i>	
				ogółem <i>total</i>	przeciętna 1 mieszkania <i>average per 1 dwelling</i>
	c — 2011 = 100				
P O L S K A	a	152904	640043	15650743	102,4
P O L A N D	b	130954	569966	14027775	107,1
	c	116,8	112,3	111,6	95,6
miasta.....	a	96632	337501	7938679	82,2
<i>urban areas</i>	b	79948	293898	6967604	87,2
	c	120,9	114,8	113,9	94,3
wieś.....	a	56272	302542	7712064	137,0
<i>rural areas</i>	b	51006	276068	7060171	138,4
	c	110,3	109,6	109,2	99,0
Budownictwo:					
<i>Construction</i>					
Indywidualne.....	a	81050	435495	11256628	138,9
<i>Private</i>	b	73553	400917	10431719	141,8
	c	110,2	108,6	107,9	98,0
miasta.....	a	31173	154537	4044139	129,7
<i>urban areas</i>	b	28085	144185	3823990	136,2
	c	111,0	107,2	105,8	95,2
wieś.....	a	49877	280958	7212489	144,6
<i>rural areas</i>	b	45468	256732	6607729	145,3
	c	109,7	109,4	109,2	99,5
w tym przeznaczone na sprzedaż lub wynajem.....	a	10781	35474	788756	73,2
<i>of which for sale or rent</i>	b	8111	26131	596545	73,5
	c	132,9	135,8	132,2	99,6
Przeznaczone na sprzedaż lub wynajem ^a	a	63586	181119	3955156	62,2
<i>For sale or rent^a</i>	b	48814	145766	3152680	64,6
	c	130,3	124,3	125,5	96,3
Spółdzielni mieszkaniowych.....	a	4194	12615	245124	58,4
<i>Cooperative</i>	b	3786	10963	220618	58,3
	c	110,8	115,1	111,1	100,2
Spoleczne czynszowe.....	a	1146	3282	58386	50,9
<i>Public building society</i>	b	1980	5716	97929	49,5
	c	57,9	57,4	59,6	102,8
Komunalne.....	a	2389	5631	102437	42,9
<i>Municipal</i>	b	2500	5466	101591	40,6
	c	95,6	103,0	100,8	105,7
Zakładów pracy.....	a	539	1901	33012	61,2
<i>Company</i>	b	321	1138	23238	72,4
	c	167,9	167,0	142,1	84,5

a Bez budownictwa indywidualnego

a Excluding private construction

TABL. 25(34). MIESZKANIA ODDANE DO UŻYTKOWANIA WEDŁUG FORM BUDOWNICTWA I WOJEWÓDZTW (cd.)
DWELLINGS COMPLETED BY FORMS OF CONSTRUCTION AND VOIVODSHIPS (cont.)

WYSZCZEGÓLNIENIE <i>SPECIFICATION</i>		Mieszkania <i>Dwellings</i>	Izby <i>Rooms</i>	Powierzchnia użytkowa mieszkań w m ² <i>Useful floor area of dwellings in m²</i>	
				ogółem <i>total</i>	przeciętna 1 mieszkania <i>average per 1 dwelling</i>
a — 2012					
b — 2011					
c — 2011 = 100					
Dolnośląskie.....	a	15028	56367	1393741	92,7
	b	10543	43313	1056600	100,2
	c	142,5	130,1	131,9	92,5
Kujawsko-pomorskie.....	a	6358	28557	662004	104,1
	b	6427	27527	637368	99,2
	c	98,9	103,7	103,9	104,9
Lubelskie.....	a	7190	32637	737019	102,5
	b	6354	29616	684387	107,7
	c	113,2	110,2	107,7	95,2
Lubuskie	a	3169	14223	329892	104,1
	b	3318	14156	325316	98,0
	c	95,5	100,5	101,4	106,2
Łódzkie.....	a	8019	34304	862342	107,5
	b	6022	27737	717714	119,2
	c	133,2	123,7	120,2	90,2
Małopolskie.....	a	15294	65747	1598237	104,5
	b	12634	57420	1416410	112,1
	c	121,1	114,5	112,8	93,2
Mazowieckie.....	a	30554	118495	2984896	97,7
	b	25114	104170	2663861	106,1
	c	121,7	113,8	112,1	92,1
Opolskie.....	a	1820	9016	229861	126,3
	b	1715	8587	225716	131,6
	c	106,1	105,0	101,8	96,0

**TABL. 25(34). MIESZKANIA ODDANE DO UŻYTKOWANIA WEDŁUG FORM BUDOWNICTWA
I WOJEWÓDZTW (dok.)**
DWELLINGS COMPLETED BY FORMS OF CONSTRUCTION AND VOIVODSHIPS (cont.)

WYSZCZEGÓLNIENIE <i>SPECIFICATION</i>		Mieszkania <i>Dwellings</i>	Izby <i>Rooms</i>	Powierzchnia użytkowa mieszkań w m ² <i>Useful floor area of dwellings in m²</i>	
				ogółem <i>total</i>	przeciętna 1 mieszkania <i>average per 1 dwelling</i>
a — 2012					
b — 2011					
c — 2011 = 100					
Podkarpackie.....	a	6526	31669	740381	113,5
	b	5697	28534	671153	117,8
	c	114,6	111,0	110,3	96,3
Podlaskie.....	a	4525	19158	467038	103,2
	b	4439	19249	458099	103,2
	c	101,9	99,5	102,0	100,0
Pomorskie.....	a	14194	52340	1282107	90,3
	b	11887	45062	1134056	95,4
	c	119,4	116,2	113,1	94,7
Śląskie.....	a	9744	48497	1227285	126,0
	b	9500	47091	1191821	125,5
	c	102,6	103,0	103,0	100,4
Świętokrzyskie.....	a	3097	14782	342286	110,5
	b	2965	14253	320813	108,2
	c	104,5	103,7	106,7	102,1
Warmińsko-mazurskie	a	5496	22237	527175	95,9
	b	4570	19242	465312	101,8
	c	120,3	115,6	113,3	94,2
Wielkopolskie.....	a	14811	64407	1601279	108,1
	b	13803	59892	1481329	107,3
	c	107,3	107,5	108,1	100,7
Zachodniopomorskie.....	a	7079	27607	665200	94,0
	b	5966	24117	577820	96,9
	c	118,7	114,5	115,1	97,0

TABL. 26(35). MIESZKANIA ODDANE DO UŻYTKOWANIA WEDŁUG RODZAJÓW BUDYNKÓW
DWELLINGS COMPLETED BY TYPES OF BUILDINGS

WYSZCZEGÓLNIENIE SPECIFICATION	Ogółem Grand total	Z tego w budynkach <i>Of which in buildings</i>					
		mieszkalnych ^a <i>residential^a</i>				zbiorowego zamieszkania oraz w budynkach o innym przeznaczeniu niż mieszkalne <i>residences for communities and non-residential buildings</i>	
		razem <i>total</i>	nowych ^b <i>new^b</i>	rozbudowanych <i>expanded</i>	uzyskanych z przebudowy pomieszczeń niemieszkalnych <i>from expansion of non-residential accommodations</i>		
P O L S K A.....	a	152904	152409	148252	2066	2091	495
P O L A N D	b	640043	638343	623697	7802	6844	1700
	c	15650743	15606767	15248837	197049	160881	43976
	d	102,4	102,4	102,9	95,4	76,9	88,8
Dolnośląskie.....	a	15028	14987	14613	113	261	41
	b	56367	56204	54900	434	870	163
	c	1393741	1389625	1358617	10938	20070	4116
	d	92,7	92,7	93,0	96,8	76,9	100,4
Kujawsko-pomorskie.....	a	6358	6352	6176	57	119	6
	b	28557	28536	27828	272	436	21
	c	662004	661417	645601	6128	9688	587
	d	104,1	104,1	104,5	107,5	81,4	97,8
Lubelskie.....	a	7190	7157	7025	87	45	33
	b	32637	32497	32000	316	181	140
	c	737019	733171	721557	7173	4441	3848
	d	102,5	102,4	102,7	82,4	98,7	116,6
Lubuskie.....	a	3169	3147	2955	36	156	22
	b	14223	14139	13406	163	570	84
	c	329892	327881	309072	4793	14016	2011
	d	104,1	104,2	104,6	133,1	89,8	91,4
Łódzkie.....	a	8019	8012	7893	78	41	7
	b	34304	34272	33744	372	156	32
	c	862342	861594	848383	9041	4170	748
	d	107,5	107,5	107,5	115,9	101,7	106,9
Małopolskie.....	a	15294	15235	14761	233	241	59
	b	65747	65574	64032	996	546	173
	c	1598237	1592930	1555341	25482	12107	5307
	d	104,5	104,6	105,4	109,4	50,2	89,9
Mazowieckie.....	a	30554	30517	29944	430	143	37
	b	118495	118353	116255	1604	494	142
	c	2984896	2981012	2925566	43391	12055	3884
	d	97,7	97,7	97,7	100,9	84,3	105,0

a Bez budynków zbiorowego zamieszkania *b* Łącznie z tymi częściami budynków mieszkalnych realizowanych etapami, które nie były oddawane do użytkowania jako części pierwsze (liczba mieszkań — 2662; liczba izb — 7468; powierzchnia użytkowa — 166799m²; przeciętna powierzchnia 1 mieszkania — 2,7m²) — patrz Uwagi metodyczne.

a Excluding residences for communities *b* Including these parts of new residential buildings realised in stages which have not been completed as a first part (number of dwellings — 2662; number of rooms — 7468; usable floor space — 166799m²; average useful floor area per 1 dwelling — 2,7m²) — see Methodological notes.

TABL. 26(35). MIESZKANIA ODDANE DO UŻYTKOWANIA WEDŁUG RODZAJÓW BUDYNKÓW (dok.)
DWELLINGS COMPLETED BY TYPES OF BUILDINGS (cont.)

WYSZCZEGÓLNIENIE <i>SPECIFICATION</i>		Z tego w budynkach <i>Of which in buildings</i>					
		mieszkalnych ^a <i>residential</i> ^a				uzyskanych z przebudowy pomieszczeń niemieszkalnych <i>from expansion of non- residential accommodations</i>	
		razem <i>total</i>	nowych ^b <i>new</i> ^b	rozbudo- wanych <i>expanded</i>	zbiorowego zamieszkania oraz w budynkach o innym przeznaczeniu niż mieszkalne <i>residences for communities and non-residential buildings</i>		
a — liczba mieszkań <i>number of dwellings</i>	Ogółem <i>Grand total</i>						
b — liczba izb <i>number of rooms</i>							
c — powierzchnia użytkowa w m ² <i>useful floor area in m²</i>							
d — przeciętna powierzchnia użytkowa 1 mieszkania w m ² <i>average usefull floor per dwelling in m²</i>							
Opolskie.....	a	1820	1803	1747	14	42	17
	b	9016	8961	8761	64	136	55
	c	229861	228285	223858	1563	2864	1576
	d	126,3	126,6	128,1	111,6	68,2	92,7
Podkarpackie.....	a	6526	6511	6422	51	38	15
	b	31669	31621	31263	244	114	48
	c	740381	739272	729734	6718	2820	1109
	d	113,5	113,5	113,6	131,7	74,2	73,9
Podlaskie.....	a	4525	4521	4446	39	36	4
	b	19158	19145	18862	127	156	13
	c	467038	466494	459783	2650	4061	544
	d	103,2	103,2	103,4	67,9	112,8	136,0
Pomorskie.....	a	14194	14187	13961	198	28	7
	b	52340	52312	51628	576	108	28
	c	1282107	1281376	1263826	14466	3084	731
	d	90,3	90,3	90,5	73,1	110,1	104,4
Śląskie.....	a	9744	9617	9072	289	256	127
	b	48497	48081	46292	1054	735	416
	c	1227285	1218498	1175529	27149	15820	8787
	d	126,0	126,7	129,6	93,9	61,8	69,2
Świętokrzyskie.....	a	3097	3091	3024	64	3	6
	b	14782	14763	14517	232	14	19
	c	342286	341599	336131	4992	476	687
	d	110,5	110,5	111,2	78,0	158,7	114,5
Warmińsko-mazurskie.....	a	5496	5467	5239	66	162	29
	b	22237	22154	21322	290	542	83
	c	527175	524714	505077	7176	12461	2461
	d	95,9	96,0	96,4	108,7	76,9	84,9
Wielkopolskie.....	a	14811	14787	14252	220	315	24
	b	64407	64327	62532	746	1049	80
	c	1601279	1598967	1555453	18437	25077	2312
	d	108,1	108,1	109,1	83,8	79,6	96,3
Zachodniopomorskie.....	a	7079	7018	6722	91	205	61
	b	27607	27404	26355	312	737	203
	c	665200	659932	635309	6952	17671	5268
	d	94,0	94,0	94,5	76,4	86,2	86,4

a Bez budynków zbiorowego zamieszkania *b* Łącznie z tymi częściami budynków mieszkalnych realizowanych etapami, które nie były oddawane do użytkowania jako części pierwsze (liczba mieszkań — 2662; liczba izb — 7468; powierzchnia użytkowa — 166799m²; przeciętna powierzchnia 1 mieszkania — 2,7m²) — patrz Uwagi metodyczne.

a Excluding residences for communities *b* Including these parts of new residential buildings realised in stages which have not been completed as a first part (number of dwellings — 2662; number of rooms — 7468; usable floor space — 166799m²; average useful floor area per 1 dwelling — 2,7m²) — see Methodological notes.

**TABL. 27(36). MIESZKANIA ODDANE DO UŻYTKOWANIA WEDŁUG REGIONÓW,
WOJEWÓDZTW I PODREGIONÓW**
DWELLINGS COMPLETED BY REGIONS, VOIVODSHIPS AND SUBREGIONS

WYSZCZEGÓLNIENIE <i>SPECIFICATION</i> o — ogółem <i>total</i> m — miasta <i>urban areas</i> w — wieś <i>rural areas</i>	Mieszkania <i>Dwellings</i>	Izby <i>Rooms</i>	Powierzchnia użytkowa mieszkań w m ² <i>Useful floor area of dwellings in m²</i>		
			ogółem <i>total</i>	przeciętna 1 mieszkania <i>average per 1 dwelling</i>	
P O L S K A.....	o	152904	640043	15650743	102,4
P O L A N D	m	96632	337501	7938679	82,2
	w	56272	302542	7712064	137,0
<i>Regiony Regions:</i>					
CENTRALNY.....	o	38573	152799	3847238	99,7
	m	26964	89792	2194727	81,4
	w	11609	63007	1652511	142,3
POŁUDNIOWY.....	o	25038	114244	2825522	112,8
	m	15784	60996	1466607	92,9
	w	9254	53248	1358915	146,8
WSCHODNI.....	o	21338	98246	2286724	107,2
	m	12223	46864	1032277	84,5
	w	9115	51382	1254447	137,6
PÓŁNOCNO-ZACHODNI.....	o	25059	106237	2596371	103,6
	m	13836	49546	1168571	84,5
	w	11223	56691	1427800	127,2
POŁUDNIOWO-ZACHODNI..	o	16848	65383	1623602	96,4
	m	11443	36986	871939	76,2
	w	5405	28397	751663	139,1
PÓŁNOCNY.....	o	26048	103134	2471286	94,9
	m	16382	53317	1204558	73,5
	w	9666	49817	1266728	131,0
<i>Województwa Voivodships</i>					
DOLNOŚLĄSKIE.....	o	15028	56367	1393741	92,7
	m	10522	33080	778230	74,0
	w	4506	23287	615511	136,6
<i>Podregiony Subregions:</i>					
<i>jeleniogórski.....</i>		1443	6441	172602	119,6
<i>legnicko-głogowski</i>		1367	6137	149083	109,1
<i>walbrzyski.....</i>		1423	6017	146283	102,8
<i>wrocławski</i>		4119	19054	489058	118,7
<i>m. Wrocław</i>		6676	18718	436715	65,4
KUJAWSKO-POMORSKIE.....	o	6358	28557	662004	104,1
	m	3287	12030	258212	78,6
	w	3071	16527	403792	131,5
<i>Podregiony Subregions:</i>					
<i>bydgosko-toruński.....</i>		3446	14045	320562	93,0
<i>grudziądzki.....</i>		1185	5992	145104	122,5
<i>włocławski.....</i>		1727	8520	196338	113,7

**TABL. 27(36). MIESZKANIA ODDANE DO UŻYTKOWANIA WEDŁUG REGIONÓW,
WOJEWÓDZTW I PODREGIONÓW (cd.)**
DWELLINGS COMPLETED BY REGIONS, VOIVODSHIPS AND SUBREGIONS (cont.)

WYSZCZEGÓLNIENIE SPECIFICATION	Mieszkania Dwellings	Izby Rooms	Powierzchnia użytkowa mieszkań w m ² Useful floor area of dwellings in m ²		
			ogółem total	przeciętna 1 mieszkania average per 1 dwelling	
LUBELSKIE	o	7190	32637	737019	102,5
	m	4258	16351	339920	79,8
	w	2932	16286	397099	135,4
Podregiony <i>Subregions:</i>					
<i>bialski</i>		944	4323	97845	103,6
<i>chełmsko-zamojski</i>		1274	6355	146137	114,7
<i>lubelski</i>		3904	16782	370856	95,0
<i>puławski</i>		1068	5177	122181	114,4
LUBUSKIE	o	3169	14223	329892	104,1
	m	1893	7216	161072	85,1
	w	1276	7007	168820	132,3
Podregiony <i>Subregions:</i>					
<i>gorzowski</i>		1408	5837	127936	90,9
<i>zielonogórski</i>		1761	8386	201956	114,7
ŁÓDZKIE	o	8019	34304	862342	107,5
	m	4935	17729	427991	86,7
	w	3084	16575	434351	140,8
Podregiony <i>Subregions:</i>					
<i>łódzki</i>		1483	7005	200242	135,0
<i>piotrkowski</i>		1884	9413	225622	119,8
<i>sieradzki</i>		1046	5259	141762	135,5
<i>skierniewicki</i>		1011	4502	109566	108,4
<i>m. Łódź</i>		2595	8125	185150	71,3
MAŁOPOLSKIE	o	15294	65747	1598237	104,5
	m	9343	31026	712728	76,3
	w	5951	34721	885509	148,8
Podregiony <i>Subregions:</i>					
<i>krakowski</i>		3018	16681	428030	141,8
<i>nowosądecki</i>		2311	13012	333396	144,3
<i>oświęcimski</i>		1592	8634	211892	133,1
<i>tarnowski</i>		1549	8056	194293	125,4
<i>m. Kraków</i>		6824	19364	430626	63,1
MAZOWIECKIE	o	30554	118495	2984896	97,7
	m	22029	72063	1766736	80,2
	w	8525	46432	1218160	142,9
Podregiony <i>Subregions:</i>					
<i>ciechanowsko-płocki</i>		2049	8986	213436	104,2
<i>ostrolęcko-siedlecki</i>		2293	11433	271734	118,5
<i>radomski</i>		1707	8682	211028	123,6
<i>warszawski wschodni</i>		5156	23431	585200	113,5
<i>warszawski zachodni</i>		5853	27163	733056	125,2
<i>m. Warszawa</i>		13496	38800	970442	71,9

**TABL. 27(36). MIESZKANIA ODDANE DO UŻYTKOWANIA WEDŁUG REGIONÓW,
WOJEWÓDZTW I PODREGIONÓW (cd.)**
DWELLINGS COMPLETED BY REGIONS, VOIVODSHIPS AND SUBREGIONS (cont.)

WYSZCZEGÓLNIENIE <i>SPECIFICATION</i>	Mieszkania <i>Dwellings</i>	Izby <i>Rooms</i>	Powierzchnia użytkowa mieszkań w m ² <i>Useful floor area of dwellings in m²</i>	
			ogółem <i>total</i>	przeciętna 1 mieszkania <i>average per 1 dwelling</i>
o — ogółem <i>total</i>				
m — miasta <i>urban areas</i>				
w — wieś <i>rural areas</i>				
OPOLSKIE.....	1820	9016	229861	126,3
m	921	3906	93709	101,7
w	899	5110	136152	151,4
Podregiony <i>Subregions:</i>				
nyski.....	624	3264	81146	130,0
opolski.....	1196	5752	148715	124,3
PODKARPACKIE	6526	31669	740381	113,5
m	3292	13342	299787	91,1
w	3234	18327	440594	136,2
Podregiony <i>Subregions:</i>				
krośnieński.....	1022	5301	126975	124,2
przemyski.....	940	4898	118222	125,8
rzeszowski.....	3049	13338	297876	97,7
tarnobrzeski.....	1515	8132	197308	130,2
PODLASKIE.....	4525	19158	467038	103,2
m	3112	11083	253384	81,4
w	1413	8075	213654	151,2
Podregiony <i>Subregions:</i>				
białostocki.....	3021	11329	265069	87,7
łomżyński.....	984	5170	129383	131,5
suwalski.....	520	2659	72586	139,6
POMORSKIE.....	14194	52340	1282107	90,3
m	9577	29631	690330	72,1
w	4617	22709	591777	128,2
Podregiony <i>Subregions:</i>				
gdański.....	4722	19542	504128	106,8
ślupski.....	1588	7341	180968	114,0
starogardzki.....	1408	6844	165662	117,7
trójmiejski.....	6476	18613	431349	66,6
ŚLĄSKIE	9744	48497	1227285	126,0
m	6441	29970	753879	117,0
w	3303	18527	473406	143,3
Podregiony <i>Subregions:</i>				
bielski.....	2248	11551	281229	125,1
bytomski.....	911	4458	107832	118,4
częstochowski.....	1173	6002	161441	137,6
gliwicki.....	946	4100	100860	106,6
katowicki.....	1004	4592	115611	115,2
rybnicki.....	1290	6573	164004	127,1
sosnowiecki.....	932	4876	131705	141,3
tyski	1240	6345	164603	132,7

**TABL. 27(36). MIESZKANIA ODDANE DO UŻYTKOWANIA WEDŁUG REGIONÓW,
WOJEWÓDZTW I PODREGIONÓW (dok.)**
DWELLINGS COMPLETED BY REGIONS, VOIVODSHIPS AND SUBREGIONS (cont.)

WYSZCZEGÓLNIENIE <i>SPECIFICATION</i>	Mieszkania <i>Dwellings</i>	Izby <i>Rooms</i>	Powierzchnia użytkowa mieszkań w m ² <i>Useful floor area of dwellings in m²</i>	
			ogółem <i>total</i>	przeciętna 1 mieszkania <i>average per 1 dwelling</i>
o — ogółem <i>total</i>				
m — miasta <i>urban areas</i>				
w — wieś <i>rural areas</i>				
ŚWIĘTOKRZYSKIE..... o	3097	14782	342286	110,5
m	1561	6088	139186	89,2
w	1536	8694	203100	132,2
Podregiony <i>Subregions:</i>				
<i>kielecki</i>	2142	9948	228055	106,5
<i>sandomiersko-jędrzejowski</i>	955	4834	114231	119,6
WARMIŃSKO-MAZURSKIE.... o	5496	22237	527175	95,9
m	3518	11656	256016	72,8
w	1978	10581	271159	137,1
Podregiony <i>Subregions:</i>				
<i>elbląski.....</i>	1745	7443	172309	98,7
<i>elcki.....</i>	1077	4199	102027	94,7
<i>olsztyński.....</i>	2674	10595	252839	94,6
WIELKOPOLSKIE..... o	14811	64407	1601279	108,1
m	7221	26514	635127	88,0
w	7590	37893	966152	127,3
Podregiony <i>Subregions:</i>				
<i>kaliski</i>	2084	9909	239311	114,8
<i>koniński.....</i>	1994	9635	237622	119,2
<i>leszczyński.....</i>	1837	8607	226953	123,5
<i>pilski.....</i>	1084	5124	129959	119,9
<i>poznański.....</i>	5078	22620	573299	112,9
<i>m. Poznań.....</i>	2734	8512	194135	71,0
ZACHODNIOPOMORSKIE o	7079	27607	665200	94,0
m	4722	15816	372372	78,9
w	2357	11791	292828	124,2
Podregiony <i>Subregions:</i>				
<i>koszaliński.....</i>	2619	10873	257657	98,4
<i>stargardzki</i>	822	3893	94334	114,8
<i>szczeciński</i>	1692	6976	176747	104,5
<i>m. Szczecin.....</i>	1946	5865	136462	70,1

TABL. 28(37). MIESZKANIA ODDANE DO UŻYTKOWANIA W BUDOWNICTWIE INDYWIDUALNYM
DWELLINGS COMPLETED IN THE PRIVATE CONSTRUCTION

WYSZCZEGÓLNIENIE <i>SPECIFICATION</i>	Mieszkania <i>Dwellings</i>	Izby <i>Rooms</i>	Powierzchnia użytkowa mieszkań w m ² <i>Useful floor area of dwellings in m²</i>	
			ogółem <i>total</i>	przeciętna 1 mieszkania <i>average per 1 dwelling</i>
o — ogółem <i>total</i>				
m — miasta <i>urban areas</i>				
w — wieś <i>rural areas</i>				
OGÓŁEM <i>TOTAL</i>				
P O L S K A o	81050	435495	11256628	138,9
P O L A N D m	31173	154537	4044139	129,7
w	49877	280958	7212489	144,6
Dolnośląskie. o	6017	30928	820013	136,3
m	2524	11491	299102	118,5
w	3493	19437	520911	149,1
Kujawsko-pomorskie. o	3957	21382	529554	133,8
m	1128	5711	143456	127,2
w	2829	15671	386098	136,5
Lubelskie. o	4595	24141	584305	127,2
m	1713	8080	192601	112,4
w	2882	16061	391704	135,9
Lubuskie. o	1997	10740	261074	130,7
m	768	3934	96718	125,9
w	1229	6806	164356	133,7
Łódzkie. o	4732	25032	664862	140,5
m	1725	8729	236164	136,9
w	3007	16303	428698	142,6
Małopolskie. o	8460	47076	1200109	141,9
m	2761	13498	344215	124,7
w	5699	33578	855894	150,2
Mazowieckie. o	11758	65834	1779144	151,3
m	4282	22988	644341	150,5
w	7476	42846	1134803	151,8
Opolskie. o	1349	7464	199786	148,1
m	483	2467	66258	137,2
w	866	4997	133528	154,2
Podkarpackie. o	4596	25904	625619	136,1
m	1464	7877	190607	130,2
w	3132	18027	435012	138,9
Podlaskie. o	2163	12336	332955	153,9
m	759	4304	120713	159,0
w	1404	8032	212242	151,2
Pomorskie. o	5987	29671	789257	131,8
m	2403	10287	273501	113,8
w	3584	19384	515756	143,9
Śląskie. o	7418	40858	1063473	143,4
m	4134	22385	591242	143,0
w	3284	18473	472231	143,8
Świętokrzyskie. o	2456	12992	306494	124,8
m	921	4304	103530	112,4
w	1535	8688	202964	132,2
Warmińsko-mazurskie. o	2919	14994	385922	132,2
m	1155	4924	126779	109,8
w	1764	10070	259143	146,9
Wielkopolskie. o	9205	48120	1255149	136,4
m	3260	15670	412299	126,5
w	5945	32450	842850	141,8
Zachodniopomorskie. o	3441	18023	458912	133,4
m	1693	7888	202613	119,7
w	1748	10135	256299	146,6

TABL. 28(37). MIESZKANIA ODDANE DO UŻYTKOWANIA W BUDOWNICTWIE INDYWIDUALNYM (cd.)
DWELLINGS COMPLETED IN THE PRIVATE CONSTRUCTION (cont.)

WOJEWÓDZTWA VOIVODSHIPS o — ogółem <i>total</i> m — miasta <i>urban areas</i> w — wieś <i>rural areas</i>	Mieszkania <i>Dwellings</i>	Izby <i>Rooms</i>	Powierzchnia użytkowa mieszkań w m ² <i>Useful floor area of dwellings in m²</i>	
			ogółem <i>total</i>	przeciętna 1 mieszkania <i>average per 1 dwelling</i>
MIESZKANIA PRZEZNACZONE NA UŻYTEK WŁASNY INWESTORA <i>DWELLINGS DESIGNATED FOR THE USE OF INVESTOR</i>				
P O L S K A..... o	70269	400021	10467872	149,0
P O L A N D m	22115	126051	3417160	154,5
w	48154	273970	7050712	146,4
Dolnośląskie..... o	4934	27583	745148	151,0
m	1579	8727	239530	151,7
w	3355	18856	505618	150,7
Kujawsko-pomorskie..... o	3610	20201	504880	139,9
m	895	5033	128634	143,7
w	2715	15168	376246	138,6
Lubelskie..... o	3849	21765	539811	140,2
m	1018	5914	152833	150,1
w	2831	15851	386978	136,7
Lubuskie..... o	1868	10323	251698	134,7
m	654	3578	88734	135,7
w	1214	6745	162964	134,2
Łódzkie..... o	4312	23688	635816	147,5
m	1318	7451	208717	158,4
w	2994	16237	427099	142,7
Małopolskie..... o	7452	43950	1131115	151,8
m	1929	11027	290455	150,6
w	5523	32923	840660	152,2
Mazowieckie..... o	10650	61561	1675401	157,3
m	3256	19106	551308	169,3
w	7394	42455	1124093	152,0
Opolskie..... o	1207	6971	187302	155,2
m	363	2082	56723	156,3
w	844	4889	130579	154,7
Podkarpackie..... o	4303	24988	607743	141,2
m	1196	7024	174163	145,6
w	3107	17964	433580	139,5
Podlaskie..... o	2122	12138	327613	154,4
m	727	4151	116644	160,4
w	1395	7987	210969	151,2
Pomorskie..... o	4386	24910	687913	156,8
m	1177	6880	200616	170,4
w	3209	18030	487297	151,9
Śląskie..... o	6751	38221	1001039	148,3
m	3483	19825	530557	152,3
w	3268	18396	470482	144,0
Świętokrzyskie..... o	2049	11677	278876	136,1
m	518	3009	76400	147,5
w	1531	8668	202476	132,3
Warmińsko-mazurskie..... o	2356	13432	351845	149,3
m	620	3506	96122	155,0
w	1736	9926	255723	147,3
Wielkopolskie..... o	7739	43054	1137773	147,0
m	2310	12719	345510	149,6
w	5429	30335	792263	145,9
Zachodniopomorskie..... o	2681	15559	403899	150,7
m	1072	6019	160214	149,5
w	1609	9540	243685	151,5

TABL. 28(37). MIESZKANIA ODDANE DO UŻYTKOWANIA W BUDOWNICTWIE INDYWIDUALNYM (dok.)
DWELLINGS COMPLETED IN THE PRIVATE CONSTRUCTION (cont.)

WOJEWÓDZTWA <i>VOIVODSHIPS</i>	Mieszkania <i>Dwellings</i>	Izby <i>Rooms</i>	Powierzchnia użytkowa mieszkań w m ² <i>Useful floor area of dwellings in m²</i>	
			ogółem <i>total</i>	przeciętna 1 mieszkania <i>average per 1 dwelling</i>
o — ogółem <i>total</i>				
m — miasta <i>urban areas</i>				
w — wieś <i>rural areas</i>				
MIESZKANIA PRZEZNACZONE NA SPRZEDAŻ LUB WYNAJEM <i>DWELLINGS DESIGNATED FOR SALE OR RENT</i>				
P O L S K A..... o	10781	35474	788756	73,2
P O L A N D m	9058	28486	626979	69,2
w	1723	6988	161777	93,9
Dolnośląskie..... o	1083	3345	74865	69,1
m	945	2764	59572	63,0
w	138	581	15293	110,8
Kujawsko-pomorskie..... o	347	1181	24674	71,1
m	233	678	14822	63,6
w	114	503	9852	86,4
Lubelskie..... o	746	2376	44494	59,6
m	695	2166	39768	57,2
w	51	210	4726	92,7
Lubuskie..... o	129	417	9376	72,7
m	114	356	7984	70,0
w	15	61	1392	92,8
Łódzkie..... o	420	1344	29046	69,2
m	407	1278	27447	67,4
w	13	66	1599	123,0
Małopolskie..... o	1008	3126	68994	68,4
m	832	2471	53760	64,6
w	176	655	15234	86,6
Mazowieckie..... o	1108	4273	103743	93,6
m	1026	3882	93033	90,7
w	82	391	10710	130,6
Opolskie..... o	142	493	12484	87,9
m	120	385	9535	79,5
w	22	108	2949	134,0
Podkarpackie..... o	293	916	17876	61,0
m	268	853	16444	61,4
w	25	63	1432	57,3
Podlaskie..... o	41	198	5342	130,3
m	32	153	4069	127,2
w	9	45	1273	141,4
Pomorskie..... o	1601	4761	101344	63,3
m	1226	3407	72885	59,4
w	375	1354	28459	75,9
Śląskie..... o	667	2637	62434	93,6
m	651	2560	60685	93,2
w	16	77	1749	109,3
Świętokrzyskie..... o	407	1315	27618	67,9
m	403	1295	27130	67,3
w	4	20	488	122,0
Warmińsko-mazurskie..... o	563	1562	34077	60,5
m	535	1418	30657	57,3
w	28	144	3420	122,1
Wielkopolskie..... o	1466	5066	117376	80,1
m	950	2951	66789	70,3
w	516	2115	50587	98,0
Zachodniopomorskie..... o	760	2464	55013	72,4
m	621	1869	42399	68,3
w	139	595	12614	90,7

**TABL. 29(38). MIESZKANIA ODDANE DO UŻYTKOWANIA W BUDOWNICTWIE
PRZEZNACZONYM NA SPRZEDAŻ LUB WYNAJEM
DWELLINGS COMPLETED IN THE CONSTRUCTION FOR SALE OR RENT**

WOJEWÓDZTWA VOIVODSHIPS o — ogółem <i>total</i> m — miasta <i>urban areas</i> w — wieś <i>rural areas</i>	Mieszkania <i>Dwellings</i>	Izby <i>Rooms</i>	Powierzchnia użytkowa mieszkań w m ² <i>Useful floor area of dwellings in m²</i>	
			ogółem <i>total</i>	przeciętna 1 mieszkania <i>average per 1 dwelling</i>
P O L S K A..... o	63586	181119	3955156	62,2
P O L A N D m	57606	160759	3477762	60,4
w	5980	20360	477394	79,8
Dolnośląskie..... o	8298	23178	533215	64,3
m	7400	19748	445669	60,2
w	898	3430	87546	97,5
Kujawsko-pomorskie..... o	2102	6443	119945	57,1
m	1875	5629	103032	55,0
w	227	814	16913	74,5
Lubelskie..... o	1856	6245	114486	61,7
m	1833	6113	110642	60,4
w	23	132	3844	167,1
Lubuskie..... o	1073	3097	62558	58,3
m	1032	2927	58721	56,9
w	41	170	3837	93,6
Łódzkie..... o	3052	8719	185560	60,8
m	2996	8476	180673	60,3
w	56	243	4887	87,3
Małopolskie..... o	6663	18321	390939	58,7
m	6447	17272	362714	56,3
w	216	1049	28225	130,7
Mazowieckie..... o	16458	46256	1075003	65,3
m	15421	42701	992381	64,4
w	1037	3555	82622	79,7
Opolskie..... o	461	1534	29603	64,2
m	429	1425	27057	63,1
w	32	109	2546	79,6
Podkarpackie..... o	1383	4116	84495	61,1
m	1313	3914	80389	61,2
w	70	202	4106	58,7
Podlaskie..... o	2180	6283	125076	57,4
m	2171	6240	123664	57,0
w	9	43	1412	156,9
Pomorskie..... o	7424	20377	450709	60,7
m	6409	17096	375783	58,6
w	1015	3281	74926	73,8
Śląskie..... o	1743	5991	131561	75,5
m	1738	5962	130962	75,4
w	5	29	599	119,8
Świętokrzyskie..... o	590	1667	34265	58,1
m	589	1661	34129	57,9
w	1	6	136	136,0
Warmińsko-mazurskie..... o	2167	6010	119982	55,4
m	1988	5589	109616	55,1
w	179	421	10366	57,9
Wielkopolskie..... o	4924	14426	312299	63,4
m	3310	9072	190850	57,7
w	1614	5354	121449	75,2
Zachodniopomorskie..... o	3212	8456	185460	57,7
m	2655	6934	151480	57,1
w	557	1522	33980	61,0

TABL. 30(39). MIESZKANIA ODDANE DO UŻYTKOWANIA W BUDOWNICTWIE SPÓLDZIELCZYM
DWELLINGS COMPLETED IN THE COOPERATIVE CONSTRUCTION

WOJEWÓDZTWA VOIVODSHIPS	Mieszkania Dwellings	Izby Rooms	Powierzchnia użytkowa mieszkań w m ² Useful floor area of dwellings in m ²	
			ogółem total	przeciętna 1 mieszkania average per 1 dwelling
o — ogółem <i>total</i>				
m — miasta <i>urban areas</i>				
w — wieś <i>rural areas</i>				
P O L S K A..... o	4194	12615	245124	58,4
P O L A N D m	4112	12360	240749	58,5
w	82	255	4375	53,4
Dolnośląskie..... o	442	1449	27439	62,1
m	442	1449	27439	62,1
Kujawsko-pomorskie..... o	6	12	181	30,2
w	6	12	181	30,2
Lubelskie..... o	626	2015	33912	54,2
m	602	1926	32414	53,8
w	24	89	1498	62,4
Łódzkie..... o	41	61	2174	53,0
m	41	61	2174	53,0
Mazowieckie..... o	1440	4140	90681	63,0
m	1440	4140	90681	63,0
Podkarpackie..... o	539	1633	29990	55,6
m	507	1535	28514	56,2
w	32	98	1476	46,1
Podlaskie..... o	68	223	4122	60,6
m	68	223	4122	60,6
Pomorskie..... o	539	1661	30082	55,8
m	539	1661	30082	55,8
Śląskie..... o	68	220	4407	64,8
m	68	220	4407	64,8
Warmińsko-mazurskie..... o	170	504	8470	49,8
m	170	504	8470	49,8
Wielkopolskie..... o	168	424	8577	51,1
m	168	424	8577	51,1
Zachodniopomorskie..... o	87	273	5089	58,5
m	67	217	3869	57,7
w	20	56	1220	61,0

**TABL. 31(40). MIESZKANIA ODDANE DO UŻYTKOWANIA W BUDOWNICTWIE
SPOŁECZNYM CZYNSZOWYM
DWELLINGS COMPLETED IN THE PUBLIC BUILDING SOCIETY CONSTRUCTION**

WOJEWÓDZTWA VOIVODSHIPS o — ogółem <i>total</i> m — miasta <i>urban areas</i> w — wieś <i>rural areas</i>	Mieszkania <i>Dwellings</i>	Izby <i>Rooms</i>	Powierzchnia użytkowa mieszkań w m ² <i>Useful floor area of dwellings in m²</i>	
			ogółem <i>total</i>	przeciętna 1 mieszkania <i>average per 1 dwelling</i>
P O L S K A..... o	1146	3282	58386	50,9
P O L A N D m	1146	3282	58386	50,9
Dolnośląskie..... o	36	105	1815	50,4
m	36	105	1815	50,4
Kujawsko-pomorskie..... o	144	424	6579	45,7
m	144	424	6579	45,7
Łódzkie..... o	150	402	7859	52,4
m	150	402	7859	52,4
Małopolskie..... o	48	92	2383	49,6
m	48	92	2383	49,6
Mazowieckie..... o	123	386	6328	51,4
m	123	386	6328	51,4
Pomorskie..... o	178	492	8906	50,0
m	178	492	8906	50,0
Śląskie..... o	191	599	11169	58,5
m	191	599	11169	58,5
Warmińsko-mazurskie..... o	36	100	1527	42,4
m	36	100	1527	42,4
Wielkopolskie..... o	176	496	8447	48,0
m	176	496	8447	48,0
Zachodniopomorskie..... o	64	186	3373	52,7
m	64	186	3373	52,7

TABL. 32(41). MIESZKANIA ODDANE DO UŻYTKOWANIA W BUDOWNICTWIE KOMUNALNYM
DWELLINGS COMPLETED IN THE MUNICIPAL CONSTRUCTION

WOJEWÓDZTWA VOIVODSHIPS o — ogółem <i>total</i> m — miasta <i>urban areas</i> w — wieś <i>rural areas</i>	Mieszkania <i>Dwellings</i>	Izby <i>Rooms</i>	Powierzchnia użytkowa mieszkań w m ² <i>Useful floor area of dwellings in m²</i>	
			ogółem <i>total</i>	przeciętna 1 mieszkania <i>average per 1 dwelling</i>
P O L S K A..... o	2389	5631	102437	42,9
P O L A N D m	2177	5149	93361	42,9
w	212	482	9076	42,8
Dolnośląskie..... o	142	346	5289	37,2
m	120	287	4205	35,0
w	22	59	1084	49,3
Kujawsko-pomorskie..... o	146	280	5314	36,4
m	139	261	5023	36,1
w	7	19	291	41,6
Lubelskie..... o	105	214	3919	37,3
m	102	210	3866	37,9
w	3	4	53	17,7
Lubuskie..... o	12	31	398	33,2
m	11	28	356	32,4
w	1	3	42	42,0
Łódzkie..... o	44	90	1887	42,9
m	23	61	1121	48,7
w	21	29	766	36,5
Małopolskie..... o	120	251	4665	38,9
m	87	164	3416	39,3
w	33	87	1249	37,8
Mazowieckie..... o	691	1627	29368	42,5
m	680	1600	28722	42,2
w	11	27	646	58,7
Opolskie..... o	10	18	472	47,2
m	9	14	394	43,8
w	1	4	78	78,0
Podkarpackie..... o	8	16	277	34,6
m	8	16	277	34,6
Podlaskie..... o	95	265	4159	43,8
m	95	265	4159	43,8
Pomorskie..... o	64	123	2778	43,4
m	48	95	2058	42,9
w	16	28	720	45,0
Śląskie..... o	323	825	16556	51,3
m	309	800	15980	51,7
w	14	25	576	41,1
Świętokrzyskie..... o	51	123	1527	29,9
m	51	123	1527	29,9
Warmińsko-mazurskie..... o	36	64	1544	42,9
m	10	12	575	57,5
w	26	52	969	37,3
Wielkopolskie..... o	296	782	13954	47,1
m	268	705	12445	46,4
w	28	77	1509	53,9
Zachodniopomorskie..... o	246	576	10330	42,0
m	217	508	9237	42,6
w	29	68	1093	37,7

TABL. 33(42). MIESZKANIA ODDANE DO UŻYTKOWANIA W BUDOWNICTWIE ZAKŁADOWYM
DWELLINGS COMPLETED IN THE COMPANY CONSTRUCTION

WOJEWÓDZTWA VOIVODSHIPS o — ogółem <i>total</i> m — miasta <i>urban areas</i> w — wieś <i>rural areas</i>	Mieszkania <i>Dwellings</i>	Izby <i>Rooms</i>	Powierzchnia użytkowa mieszkań w m ² <i>Useful floor area of dwellings in m²</i>	
			ogółem <i>total</i>	przeciętna 1 mieszkania <i>average per 1 dwelling</i>
P O L S K A..... o	539	1901	33012	61,2
P O L A N D m	418	1414	24282	58,1
w	121	487	8730	72,1
Dolnośląskie..... o	93	361	5970	64,2
w	93	361	5970	64,2
Kujawsko-pomorskie..... o	3	16	431	143,7
m	1	5	122	122,0
w	2	11	309	154,5
Lubelskie..... o	8	22	397	49,6
m	8	22	397	49,6
Lubuskie..... o	87	355	5862	67,4
m	82	327	5277	64,4
w	5	28	585	117,0
Małopolskie..... o	3	7	141	47,0
w	3	7	141	47,0
Mazowieckie..... o	84	252	4372	52,0
m	83	248	4283	51,6
w	1	4	89	89,0
Podlaskie..... o	19	51	726	38,2
m	19	51	726	38,2
Pomorskie..... o	2	16	375	187,5
w	2	16	375	187,5
Śląskie..... o	1	4	119	119,0
m	1	4	119	119,0
Warmińsko-mazurskie..... o	168	565	9730	57,9
m	159	527	9049	56,9
w	9	38	681	75,7
Wielkopolskie..... o	42	159	2853	67,9
m	39	147	2509	64,3
w	3	12	344	114,7
Zachodniopomorskie..... o	29	93	2036	70,2
m	26	83	1800	69,2
w	3	10	236	78,7

TABL. 34(43). MIESZKANIA ODDANE DO UŻYTKOWANIA (BEZ BUDOWNICTWA INDYWIDUALNEGO)
DWELLINGS COMPLETED (EXCLUDING PRIVATE CONSTRUCTION)

WOJEWÓDZTWA VOIVODSHIPS o — ogółem <i>total</i> m — miasta <i>urban areas</i> w — wieś <i>rural areas</i>	Mieszkania <i>Dwellings</i>	Izby <i>Rooms</i>	Powierzchnia użytkowa mieszkań w m ² <i>Useful floor area of dwellings in m²</i>	
			ogółem <i>total</i>	przeciętna 1 mieszkania <i>average per 1 dwelling</i>
P O L S K A..... o	71854	204548	4394115	61,2
P O L A N D m	65459	182964	3894540	59,5
	w	21584	499575	78,1
Dolnośląskie.....	o 9011	25439	573728	63,7
	m 7998	21589	479128	59,9
	w 1013	3850	94600	93,4
Kujawsko-pomorskie.....	o 2401	7175	132450	55,2
	m 2159	6319	114756	53,2
	w 242	856	17694	73,1
Lubelskie.....	o 2595	8496	152714	58,8
	m 2545	8271	147319	57,9
	w 50	225	5395	107,9
Lubuskie.....	o 1172	3483	68818	58,7
	m 1125	3282	64354	57,2
	w 47	201	4464	95,0
Łódzkie.....	o 3287	9272	197480	60,1
	m 3210	9000	191827	59,8
	w 77	272	5653	73,4
Małopolskie.....	o 6834	18671	398128	58,3
	m 6582	17528	368513	56,0
	w 252	1143	29615	117,5
Mazowieckie.....	o 18796	52661	1205752	64,1
	m 17747	49075	1122395	63,2
	w 1049	3586	83357	79,5
Opolskie.....	o 471	1552	30075	63,9
	m 438	1439	27451	62,7
	w 33	113	2624	79,5
Podkarpackie.....	o 1930	5765	114762	59,5
	m 1828	5465	109180	59,7
	w 102	300	5582	54,7
Podlaskie.....	o 2362	6822	134083	56,8
	m 2353	6779	132671	56,4
	w 9	43	1412	156,9
Pomorskie.....	o 8207	22669	492850	60,1
	m 7174	19344	416829	58,1
	w 1033	3325	76021	73,6
Śląskie.....	o 2326	7639	163812	70,4
	m 2307	7585	162637	70,5
	w 19	54	1175	61,8
Świętokrzyskie.....	o 641	1790	35792	55,8
	m 640	1784	35656	55,7
	w 1	6	136	136,0
Warmińsko-mazurskie.....	o 2577	7243	141253	54,8
	m 2363	6732	129237	54,7
	w 214	511	12016	56,1
Wielkopolskie.....	o 5606	16287	346130	61,7
	m 3961	10844	222828	56,3
	w 1645	5443	123302	75,0
Zachodniopomorskie.....	o 3638	9584	206288	56,7
	m 3029	7928	169759	56,0
	w 609	1656	36529	60,0

**TABL. 35(44). MIESZKANIA ODDANE DO UŻYTKOWANIA WEDŁUG LICZBY IZB
(BEZ BUDOWNICTWA INDYWIDUALNEGO)
DWELLINGS COMPLETED BY NUMBER OF ROOMS (EXCLUDING PRIVATE CONSTRUCTION)**

WOJEWÓDZTWA VOIVODSHIPS o — ogółem <i>total</i> m — miasta <i>urban areas</i> w — wieś <i>rural areas</i>	Ogółem <i>Total</i>	O liczbie izb <i>With specified number of rooms</i>							
		1	2	3	4	5	6	7	8 i więcej <i>and more</i>
P O L S K A..... o	71854	4390	24934	26793	11100	3034	1157	250	196
P O L A N D m	65459	4107	23363	24722	9935	2272	749	173	138
w	6395	283	1571	2071	1165	762	408	77	58
Dolnośląskie..... o	9011	573	3305	3288	1190	404	177	44	30
m	7998	533	3190	3014	875	242	101	26	17
w	1013	40	115	274	315	162	76	18	13
Kujawsko-pomorskie..... o	2401	95	669	1032	446	105	43	9	2
m	2159	95	610	937	418	74	24	1	—
w	242	—	59	95	28	31	19	8	2
Lubelskie..... o	2595	29	472	1183	656	192	54	6	3
m	2545	27	471	1175	641	185	37	6	3
w	50	2	1	8	15	7	17	—	—
Lubuskie..... o	1172	29	386	461	219	43	31	2	1
m	1125	29	381	447	210	38	20	—	—
w	47	—	5	14	9	5	11	2	1
Łódzkie..... o	3287	205	1182	1201	506	149	21	1	22
m	3210	191	1173	1191	496	115	21	1	22
w	77	14	9	10	10	34	—	—	—
Małopolskie..... o	6834	678	2664	2156	816	289	173	31	27
m	6582	678	2638	2087	796	224	123	21	15
w	252	—	26	69	20	65	50	10	12
Mazowieckie..... o	18796	1256	6773	6826	2879	674	295	50	43
m	17747	1253	6424	6524	2707	585	182	44	28
w	1049	3	349	302	172	89	113	6	15
Opolskie..... o	471	6	160	110	105	65	24	1	—
m	438	6	148	104	98	60	21	1	—
w	33	—	12	6	7	5	3	—	—
Podkarpackie..... o	1930	50	488	897	445	38	8	2	2
m	1828	42	472	838	430	37	5	2	2
w	102	8	16	59	15	1	3	—	—
Podlaskie..... o	2362	44	798	1007	419	79	15	—	—
m	2353	44	798	1005	419	74	13	—	—
w	9	—	—	2	—	5	2	—	—
Pomorskie..... o	8207	466	3274	2892	1137	296	83	28	31
m	7174	436	2967	2543	960	176	50	19	23
w	1033	30	307	349	177	120	33	9	8
Śląskie..... o	2326	83	458	997	488	176	74	28	22
m	2307	77	451	997	488	174	70	28	22
w	19	6	7	—	—	2	4	—	—
Świętokrzyskie..... o	641	35	226	255	100	18	2	4	1
m	640	35	226	255	100	18	1	4	1
w	1	—	—	—	—	—	1	—	—
Warmińsko-mazurskie..... o	2577	150	853	1056	431	54	11	19	3
m	2363	103	763	1001	420	52	8	16	—
w	214	47	90	55	11	2	3	3	3
Wielkopolskie..... o	5606	398	1611	2332	809	329	102	18	7
m	3961	367	1270	1600	534	140	47	—	3
w	1645	31	341	732	275	189	55	18	4
Zachodniopomorskie..... o	3638	293	1615	1100	454	123	44	7	2
m	3029	191	1381	1004	343	78	26	4	2
w	609	102	234	96	111	45	18	3	—

**TABL. 36(45). MIESZKANIA ODDANE DO UŻYTKOWANIA W BUDOWNICTWIE INDYWIDUALNYM
WEDŁUG LICZBY IZB
DWELLINGS COMPLETED IN THE PRIVATE CONSTRUCTION BY NUMBER OF ROOMS**

WOJEWÓDZTWA VOIVODSHIPS	Ogółem Total	O liczbie izb With specified number of rooms							
		1	2	3	4	5	6	7	8 i więcej and more
P O L S K A.....	o 81050	759	3576	5897	9536	21633	23102	10775	5772
P O L A N D	m 31173	633	3000	3899	3764	7084	7241	3462	2090
	w 49877	126	576	1998	5772	14549	15861	7313	3682
Dolnośląskie.....	o 6017	87	310	576	776	1709	1568	632	359
	m 2524	82	281	480	341	530	480	188	142
	w 3493	5	29	96	435	1179	1088	444	217
Kujawsko-pomorskie.....	o 3957	10	110	214	530	1216	1176	461	240
	m 1128	7	96	116	134	285	314	116	60
	w 2829	3	14	98	396	931	862	345	180
Lubelskie.....	o 4595	45	140	455	617	1173	1343	585	237
	m 1713	44	120	348	245	327	357	202	70
	w 2882	1	20	107	372	846	986	383	167
Lubuskie.....	o 1997	8	56	114	240	646	586	243	104
	m 768	8	43	71	111	209	202	78	46
	w 1229	—	13	43	129	437	384	165	58
Łódzkie.....	o 4732	30	164	340	751	1399	1176	556	316
	m 1725	28	132	157	284	446	357	193	128
	w 3007	2	32	183	467	953	819	363	188
Małopolskie.....	o 8460	209	385	419	763	1874	2576	1449	785
	m 2761	144	351	292	277	483	617	376	221
	w 5699	65	34	127	486	1391	1959	1073	564
Mazowieckie.....	o 11758	42	338	650	1319	3005	3570	1840	994
	m 4282	27	256	361	523	1024	1132	579	380
	w 7476	15	82	289	796	1981	2438	1261	614
Opolskie.....	o 1349	3	57	58	143	356	428	207	97
	m 483	3	54	32	61	117	134	44	38
	w 866	—	3	26	82	239	294	163	59
Podkarpackie.....	o 4596	11	95	222	421	1284	1473	758	332
	m 1464	10	67	160	113	379	402	230	103
	w 3132	1	28	62	308	905	1071	528	229
Podlaskie.....	o 2163	4	21	85	213	635	702	309	194
	m 759	4	12	32	72	217	248	104	70
	w 1404	—	9	53	141	418	454	205	124
Pomorskie.....	o 5987	81	625	740	776	1398	1349	629	389
	m 2403	76	529	460	308	355	348	174	153
	w 3584	5	96	280	468	1043	1001	455	236
Śląskie.....	o 7418	31	215	408	887	2019	2293	999	566
	m 4134	24	179	280	506	1118	1141	549	337
	w 3284	7	36	128	381	901	1152	450	229
Świętokrzyskie.....	o 2456	17	148	164	284	647	752	289	155
	m 921	15	134	117	124	216	189	72	54
	w 1535	2	14	47	160	431	563	217	101
Warmińsko-mazurskie.....	o 2919	29	246	297	345	696	762	324	220
	m 1155	28	228	246	126	197	190	91	49
	w 1764	1	18	51	219	499	572	233	171
Wielkopolskie.....	o 9205	108	381	872	1093	2612	2476	1127	536
	m 3260	91	250	535	372	776	752	316	168
	w 5945	17	131	337	721	1836	1724	811	368
Zachodniopomorskie.....	o 3441	44	285	283	378	964	872	367	248
	m 1693	42	268	212	167	405	378	150	71
	w 1748	2	17	71	211	559	494	217	177

TABL. 37(46). NIEKTÓRE WSKAŹNIKI DOTYCZĄCE MIESZKAŃ ODDANYCH DO UŻYTKOWANIA
SELECTED INDICATORS CONCERNING DWELLINGS COMPLETED

WYSZCZEGÓLNIENIE SPECIFICATION	Mieszkania <i>Dwellings</i>						Izby <i>Rooms</i>		
	na 1000 zawartych małżeństw <i>per 1000 contracted marriages</i>			na 1000 ludności <i>per 1000 population</i>					
	ogółem <i>total</i>	miasta <i>urban areas</i>	wieś <i>rural areas</i>	ogółem <i>total</i>	miasta <i>urban areas</i>	wieś <i>rural areas</i>	ogółem <i>total</i>	miasta <i>urban areas</i>	wieś <i>rural areas</i>
P O L S K A.....	750	809	666	4,0	4,1	3,7	16,6	14,4	19,9
P O L A N D									
Regiony <i>Regions:</i>									
CENTRALNY.....	975	1112	759	4,9	5,4	4,1	19,5	17,9	22,4
POŁUDNIOWY	581	577	586	3,1	3,0	3,4	14,3	11,7	19,4
WSCHODNI.....	579	730	454	3,2	3,8	2,5	14,5	14,7	14,3
PÓŁNOCNO-ZACHODNI.....	757	710	825	4,0	3,7	4,6	17,1	13,2	23,1
POŁUDNIOWO-ZACHODNI.....	824	874	736	4,3	4,5	4,0	16,6	14,4	20,8
PÓŁNOCNY.....	846	887	784	4,5	4,5	4,4	17,7	14,7	22,5
Województwa <i>Voivodships</i>									
DOLNOŚLĄSKIE.....	996	1016	953	5,2	5,2	5,1	19,3	16,3	26,3
Podregiony <i>Subregions:</i>									
<i>jeleniogórski.....</i>	471	451	501	2,5	2,3	2,7	11,1	8,9	14,7
<i>legnicko-głogowski.....</i>	537	428	840	3,0	2,5	4,3	13,5	9,1	24,4
<i>wałbrzyski.....</i>	416	409	430	2,1	1,9	2,5	8,8	7,4	12,7
<i>wrocławski</i>	1424	1116	1618	7,2	5,6	8,3	33,5	20,7	41,7
<i>m. Wrocław.....</i>	2115	2115	—	10,6	10,6	—	29,6	29,6	—
KUJAWSKO-POMORSKIE.....	567	505	653	3,0	2,6	3,7	13,6	9,5	19,8
Podregiony <i>Subregions:</i>									
<i>bydgosko-toruński.....</i>	859	657	1551	4,4	3,3	8,5	18,1	10,9	44,7
<i>grudziądzki.....</i>	391	316	453	2,2	1,7	2,6	11,1	7,5	14,3
<i>włocławski.....</i>	414	401	427	2,2	2,0	2,4	10,9	8,6	13,2
LUBELSKIE.....	611	804	453	3,3	4,2	2,5	15,0	16,2	14,0
Podregiony <i>Subregions:</i>									
<i>bialski.....</i>	515	742	367	3,1	4,4	2,2	14,0	16,6	12,3
<i>chełmsko-zamojski.....</i>	365	447	316	2,0	2,4	1,7	9,8	10,1	9,6
<i>lubelski.....</i>	1068	1135	955	5,4	5,8	4,9	23,4	21,4	26,9
<i>puławski.....</i>	382	547	296	2,2	2,8	1,8	10,5	11,6	9,8
LUBUSKIE.....	583	556	628	3,1	2,9	3,4	13,9	11,1	18,7
Podregiony <i>Subregions:</i>									
<i>gorzowski</i>	686	697	667	3,6	3,6	3,6	15,1	12,6	19,6
<i>zielonogórski.....</i>	521	469	605	2,8	2,5	3,3	13,2	10,2	18,2
ŁÓDZKIE.....	636	630	645	3,2	3,1	3,4	13,6	11,0	18,1
Podregiony <i>Subregions:</i>									
<i>łódzki.....</i>	818	515	1317	3,9	2,4	6,3	18,2	10,1	31,9
<i>piotrkowski.....</i>	581	483	684	3,2	2,7	3,6	15,8	11,5	20,1
<i>sieradzki.....</i>	455	399	488	2,3	2,0	2,5	11,6	8,6	13,4
<i>skierniewicki.....</i>	507	664	371	2,7	3,5	2,0	12,1	12,8	11,5
<i>m. Łódź.....</i>	795	795	—	3,6	3,6	—	11,3	11,3	—

TABL. 37(46). NIEKTÓRE WSKAŹNIKI DOTYCZĄCE MIESZKAŃ ODDANYCH DO UŻYTKOWANIA (cd.)
SELECTED INDICATORS CONCERNING DWELLINGS COMPLETED (cont.)

WYSZCZEGÓLNIENIE SPECIFICATION	Mieszkania <i>Dwellings</i>						Izby <i>Rooms</i>		
	na 1000 zawartych małżeństw <i>per 1000 contracted marriages</i>			na 1000 ludności <i>per 1000 population</i>					
	ogółem <i>total</i>	miasta <i>urban areas</i>	wieś <i>rural areas</i>	ogółem <i>total</i>	miasta <i>urban areas</i>	wieś <i>rural areas</i>	ogółem <i>total</i>	miasta <i>urban areas</i>	wieś <i>rural areas</i>
MAŁOPOLSKIE.....	840	1129	600	4,6	5,7	3,5	19,6	18,9	20,3
Podregiony <i>Subregions:</i>									
<i>krakowski.....</i>	783	761	790	4,3	4,0	4,4	23,8	18,5	25,4
<i>nowosądecki.....</i>	491	457	507	2,9	2,5	3,1	16,5	12,4	18,6
<i>oświęcimski.....</i>	447	346	532	2,5	2,0	2,9	13,5	9,4	16,8
<i>tarnowski.....</i>	588	722	519	3,3	3,7	3,1	17,4	15,8	18,3
<i>m. Kraków.....</i>	1980	1980	—	9,0	9,0	—	25,5	25,5	—
MAZOWIECKIE.....	1135	1341	811	5,8	6,5	4,5	22,4	21,2	24,5
Podregiony <i>Subregions:</i>									
<i>ciechanowsko-płocki.....</i>	592	684	518	3,3	3,6	2,9	14,3	12,9	15,4
<i>ostrołęcko-siedlecki.....</i>	532	729	413	3,0	4,1	2,4	15,1	17,4	13,7
<i>radomski.....</i>	465	342	577	2,7	1,9	3,5	13,9	8,8	18,9
<i>warszawski wschodni.....</i>	1277	1657	909	6,5	7,8	5,0	29,6	30,2	29,0
<i>warszawski zachodni.....</i>	1572	1339	1790	7,5	6,3	8,6	34,8	23,9	45,3
<i>m. Warszawa.....</i>	1746	1746	—	7,9	7,9	—	22,7	22,7	—
OPOLSKIE.....	340	336	344	1,8	1,7	1,9	8,9	7,4	10,6
Podregiony <i>Subregions:</i>									
<i>nyski.....</i>	295	292	297	1,6	1,5	1,6	8,1	7,0	9,3
<i>opolski.....</i>	370	365	376	2,0	1,9	2,0	9,4	7,6	11,4
PODKARPACKIE.....	550	690	456	3,1	3,7	2,6	14,9	15,2	14,7
Podregiony <i>Subregions:</i>									
<i>krośnieński.....</i>	369	388	359	2,1	2,2	2,1	10,9	9,5	11,6
<i>przemyski.....</i>	419	425	416	2,4	2,2	2,5	12,3	10,2	13,7
<i>rzeszowski.....</i>	901	1391	553	4,9	7,3	3,1	21,4	26,3	17,7
<i>tarnobrzeski.....</i>	438	390	480	2,4	2,2	2,7	13,1	10,7	15,2
PODLASKIE.....	707	831	532	3,8	4,3	3,0	16,0	15,3	17,0
Podregiony <i>Subregions:</i>									
<i>białostocki.....</i>	1157	1236	936	5,9	6,3	4,9	22,2	20,4	27,4
<i>łomżyński.....</i>	428	455	405	2,4	2,5	2,3	12,6	11,5	13,5
<i>suwalski.....</i>	349	327	372	1,9	1,6	2,2	9,6	7,3	12,2

TABL. 37(46). NIEKTÓRE WSKAŹNIKI DOTYCZĄCE MIESZKAŃ ODDANYCH DO UŻYTKOWANIA (dok.)
SELECTED INDICATORS CONCERNING DWELLINGS COMPLETED (cont.)

WYSZCZEGÓLNIENIE SPECIFICATION	Mieszkania <i>Dwellings</i>						Izby <i>Rooms</i>		
	na 1000 zawartych małżeństw <i>per 1000 contracted marriages</i>			na 1000 ludności <i>per 1000 population</i>					
	ogółem <i>total</i>	miasta <i>urban areas</i>	wieś <i>rural areas</i>	ogółem <i>total</i>	miasta <i>urban areas</i>	wieś <i>rural areas</i>	ogółem <i>total</i>	miasta <i>urban areas</i>	wieś <i>rural areas</i>
POMORSKIE.....	1176	1264	1027	6,2	6,4	5,9	22,9	19,8	28,8
Podregiony <i>Subregions</i> :									
<i>gdański.....</i>	1556	1387	1664	8,7	7,6	9,4	35,9	24,4	43,5
<i>ślupski.....</i>	566	544	591	3,2	3,0	3,5	15,0	11,8	18,7
<i>starogardzki.....</i>	501	438	573	2,8	2,4	3,2	13,5	9,8	17,9
<i>trójmiejski.....</i>	1893	1893	—	8,7	8,7	—	24,9	24,9	—
ŚLĄSKIE.....	391	338	564	2,1	1,8	3,2	10,5	8,4	17,9
Podregiony <i>Subregions</i> :									
<i>bielski.....</i>	612	551	667	3,4	2,9	3,9	17,4	13,4	21,5
<i>bytomski.....</i>	402	348	606	2,0	1,7	3,1	9,9	8,1	17,1
<i>częstochowski.....</i>	420	325	548	2,2	1,7	3,0	11,4	7,9	16,2
<i>gliwicki.....</i>	364	344	513	2,0	1,8	3,1	8,5	7,4	17,4
<i>katowicki.....</i>	257	257	—	1,3	1,3	—	6,0	6,0	—
<i>rybnicki.....</i>	337	319	399	2,0	1,9	2,4	10,3	9,3	14
<i>sosnowiecki.....</i>	261	232	469	1,3	1,2	2,5	6,9	5,9	14,3
<i>tyski.....</i>	546	536	568	3,2	3,1	3,5	16,2	14,7	20,3
ŚWIĘTOKRZYSKIE.....	454	531	396	2,4	2,7	2,2	11,6	10,6	12,4
Podregiony <i>Subregions</i> :									
<i>kielecki.....</i>	529	543	512	2,7	2,8	2,7	12,8	10,4	15,6
<i>sandomiersko-jędrzejowski.....</i>	345	494	291	1,9	2,6	1,7	9,8	11,1	9,2
WARMIŃSKO-MAZURSKIE..	731	801	632	3,8	4,1	3,3	15,3	13,5	17,9
Podregiony <i>Subregions</i> :									
<i>elbląski.....</i>	616	683	525	3,2	3,6	2,8	13,9	12,6	15,6
<i>elcki.....</i>	720	914	471	3,7	4,6	2,5	14,4	14,5	14,3
<i>olsztyński.....</i>	837	852	815	4,3	4,3	4,3	17,0	13,9	21,9
WIELKOPOLSKIE.....	775	701	862	4,3	3,8	4,9	18,6	13,8	24,7
Podregiony <i>Subregions</i> :									
<i>kaliski.....</i>	554	624	498	3,1	3,3	2,9	14,7	13,0	16,2
<i>koniński.....</i>	531	479	576	3,0	2,7	3,3	14,6	10,6	18,1
<i>leszczyński.....</i>	565	571	561	3,3	3,2	3,4	15,6	12,9	17,9
<i>pilski.....</i>	475	527	417	2,6	2,8	2,4	12,4	11,7	13,2
<i>poznański.....</i>	1562	802	2167	8,4	4,4	11,4	37,3	17,8	52,1
<i>m. Poznań.....</i>	974	974	—	4,9	4,9	—	15,4	15,4	—
ZACHODNIOPOMORSKIE	827	816	851	4,1	4,0	4,4	16,0	13,4	21,9
Podregiony <i>Subregions</i> :									
<i>koszaliński.....</i>	848	848	850	4,3	4,3	4,4	18,0	15,2	22,8
<i>stargardzki.....</i>	414	443	380	2,2	2,3	2,0	10,2	9,7	11,0
<i>szczeciński.....</i>	1062	751	1431	5,1	3,5	7,2	21,2	11,6	33,3
<i>m. Szczecin.....</i>	1027	1027	—	4,8	4,8	—	14,3	14,3	—

TABL. 38(47). MIESZKANIA ODDANE DO UŻYTKOWANIA W MIASTACH
DWELLINGS COMPLETED IN URBAN AREAS

WYSZCZEGÓLNIENIE <i>SPECIFICATION</i>	Mieszkania <i>Dwellings</i>	Izby <i>Rooms</i>	Powierzchnia użytkowa mieszkań w m ² <i>Useful floor area of dwellings in m²</i>	
			ogółem <i>total</i>	przeciętna 1 mieszkania <i>average per 1 dwelling</i>
OGÓŁEM.....	96632	337501	7938679	82,2
TOTAL				
w miastach o liczbie ludności <i>in the cities with specified number of population</i>				
Poniżej 4999..... <i>Below</i>	2128	10793	271531	127,6
5000 — 9999.....	4108	17339	421467	102,6
10 000 — 19 999.....	8311	36570	889814	107,1
20 000 — 49 999.....	14889	57322	1357440	91,2
50 000 — 99 999.....	8318	32844	781237	93,9
100 000 i więcej..... <i>and more</i>	58878	182633	4217190	71,6
W tym w budownictwie indywidualnym.....	31173	154537	4044139	129,7
<i>Of which in the private construction</i>				
w miastach o liczbie ludności <i>in the cities with specified number of population</i>				
Poniżej 4999..... <i>Below</i>	1824	10058	254548	139,6
5000 — 9999.....	2581	13384	338946	131,3
10 000 — 19 999.....	4919	26145	682672	138,8
20 000 — 49 999.....	7171	34882	905707	126,3
50 000 — 99 999.....	4351	21146	546681	125,6
100 000 i więcej..... <i>and more</i>	10327	48922	1315585	127,4

**TABL. 39(48). MIESZKANIA ODDANE DO UŻYTKOWANIA W MIASTACH LICZĄCYCH
20 TYS. I WIĘCEJ LUDNOŚCI**
DWELLINGS COMPLETED IN URBAN AREAS WITH POPULATION OF 20 000 AND OVER

WOJEWÓDZTWA VOIVODSHIPS	Ogółem <i>Total</i>			Budownictwo inne niż indywidualne ^a <i>Non-private construction^a</i>			Budownictwo indywidualne <i>Private construction</i>		
	miesz- kania <i>dwelling</i>	izby <i>rooms</i>	powierz- chnia użytkowa mieszkań w m ² <i>useful floor area of dwelling in m²</i>	miesz- kania <i>dwelling</i>	izby <i>rooms</i>	powierz- chnia użytkowa mieszkań w m ² <i>useful floor area of dwelling in m²</i>	miesz- kania <i>dwelling</i>	izby <i>rooms</i>	powierz- chnia użytkowa mieszkań w m ² <i>useful floor area of dwelling in m²</i>
P O L S K A.....	82085	272799	6355867	60236	167849	3587894	21849	104950	2767973
P O L A N D									
Dolnośląskie.....	8838	26661	623020	7237	19648	438385	1601	7013	184635
Bielawa.....	59	228	4240	49	168	2722	10	60	1518
Bolesławiec.....	60	278	8794	21	71	1496	39	207	7298
Dzierżoniów.....	119	434	8573	89	291	5431	30	143	3142
Głogów.....	276	870	16430	159	471	8435	117	399	7995
Jawor.....	23	128	2963	—	—	—	23	128	2963
Jelenia Góra.....	334	1066	24852	209	575	12664	125	491	12188
Kamienna Góra.....	3	17	325	—	—	—	3	17	325
Kłodzko.....	28	145	4104	—	—	—	28	145	4104
Legnica.....	179	640	16629	116	352	8751	63	288	7878
Lubań.....	38	190	5013	—	—	—	38	190	5013
Lubin.....	242	871	20834	168	478	10031	74	393	10803
Nowa Ruda.....	17	98	2752	—	—	—	17	98	2752
Oleśnica.....	75	311	7068	—	—	—	75	311	7068
Oława.....	285	975	23895	210	608	15054	75	367	8841
Polkowice.....	43	240	5673	—	—	—	43	240	5673
Świdnica.....	184	600	11962	114	348	6762	70	252	5200
Świebodzice.....	36	187	4930	25	124	3284	11	63	1646
Wałbrzych.....	95	358	8201	52	180	3608	43	178	4593
Wrocław.....	6676	18718	436715	6025	15982	360147	651	2736	76568
Zgorzelec.....	66	307	9067	—	—	—	66	307	9067
Kujawsko-pomorskie....	2619	8866	186916	1964	5735	105043	655	3131	81873
Brodnica.....	147	531	11602	106	289	5460	41	242	6142
Bydgoszcz.....	1023	3073	64206	882	2494	46873	141	579	17333
Chełmno.....	32	125	3179	15	31	585	17	94	2594
Grudziądz.....	102	523	12365	29	109	1971	73	414	10394
Inowrocław.....	229	835	17727	93	247	4474	136	588	13253
Świecie.....	17	91	2677	—	—	—	17	91	2677
Toruń.....	911	3071	60252	738	2251	40259	173	820	19993
Włocławek.....	158	617	14908	101	314	5421	57	303	9487

^a Budownictwo spółdzielni mieszkaniowych, zakładów pracy, komunalne, społeczne czynszowe oraz przeznaczone na sprzedaż lub wynajem

a Cooperative, company, municipal, public building society and for sale or rent construction

**TABL. 39(48). MIESZKANIA ODDANE DO UŻYTKOWANIA W MIASTACH LICZĄCYCH
20 TYS. I WIĘCEJ LUDNOŚCI (cd.)**
DWELLINGS COMPLETED IN URBAN AREAS WITH POPULATION OF 20 000 AND OVER (cont.)

WOJEWÓDZTWA VOIVODSHIPS	Ogółem <i>Total</i>			Budownictwo inne niż indywidualne ^a <i>Non-private construction^a</i>			Budownictwo indywidualne <i>Private construction</i>		
	miesz- kania <i>dwellings</i>	izby <i>rooms</i>	powierz- chnia użytkowa mieszkań w m ² <i>useful floor area of dwellings in m²</i>	miesz- kania <i>dwellings</i>	izby <i>rooms</i>	powierz- chnia użytkowa mieszkań w m ² <i>useful floor area of dwellings in m²</i>	miesz- kania <i>dwellings</i>	izby <i>rooms</i>	powierz- chnia użytkowa mieszkań w m ² <i>useful floor area of dwellings in m²</i>
Lubelskie.....	3736	13951	283967	2360	7748	138173	1376	6203	145794
Biała Podlaska.....	312	1055	21854	48	99	2208	264	956	19646
Biłgoraj.....	78	391	8165	32	116	1938	46	275	6227
Chełm.....	224	826	15997	125	374	6341	99	452	9656
Kraśnik.....	28	166	3805	—	—	—	28	166	3805
Lubartów.....	68	345	8208	—	—	—	68	345	8208
Lublin.....	2194	7973	159102	1673	5582	101148	521	2391	57954
Łęczna.....	18	106	2859	—	—	—	18	106	2859
Łuków.....	156	497	12236	5	20	585	151	477	11651
Puławy.....	202	835	16612	154	547	8811	48	288	7801
Świdnik.....	262	992	18241	203	669	10742	59	323	7499
Tomaszów Lubelski.....	53	216	4972	32	88	1575	21	128	3397
Zamość.....	141	549	11916	88	253	4825	53	296	7091
Lubuskie.....	1239	4267	94141	935	2656	52961	304	1611	41180
Gorzów Wielkopolski.....	579	1692	34765	535	1452	28225	44	240	6540
Nowa Sól.....	74	265	5828	42	114	2144	32	151	3684
Świebodzin.....	73	338	7458	29	138	2183	44	200	5275
Zielona Góra.....	452	1625	37618	327	944	20176	125	681	17442
Żagań.....	22	127	3120	2	8	233	20	119	2887
Żary.....	39	220	5352	—	—	—	39	220	5352
Łódzkie.....	4464	15596	372069	3035	8501	182527	1429	7095	189542
Aleksandrów Łódzki.....	201	674	19251	159	458	12792	42	216	6459
Bełchatów.....	193	697	16917	125	315	6551	68	382	10366
Kutno.....	109	432	10106	70	216	4143	39	216	5963
Łowicz.....	39	195	4664	—	—	—	39	195	4664
Łódź.....	2595	8125	185150	2178	6102	130800	417	2023	54350
Opoczno.....	37	226	5278	—	—	—	37	226	5278
Ozorków.....	24	122	3815	—	—	—	24	122	3815
Pabianice.....	107	432	11135	51	146	3326	56	286	7809
Piotrków Trybunalski.....	254	1047	24191	48	152	2523	206	895	21668
Radomsko.....	123	641	15840	30	120	1947	93	521	13893
Sieradz.....	94	395	10904	—	—	—	94	395	10904
Skiermiewice.....	358	1173	27117	286	745	15845	72	428	11272
Tomaszów Mazowiecki.....	152	584	12393	60	180	2895	92	404	9498
Wieluń.....	23	134	4750	—	—	—	23	134	4750
Zduńska Wola.....	47	251	6115	—	—	—	47	251	6115
Zgierz.....	108	468	14443	28	67	1705	80	401	12738

^a Budownictwo spółdzielni mieszkaniowych, zakładów pracy, komunalne, społeczne czynszowe oraz przeznaczone na sprzedaż lub wynajem

a Cooperative, company, municipal, public building society and for sale or rent construction

**TABL. 39(48). MIESZKANIA ODDANE DO UŻYTKOWANIA W MIASTACH LICZĄCYCH
20 TYS. I WIĘCEJ LUDNOŚCI (cd.)**
DWELLINGS COMPLETED IN URBAN AREAS WITH POPULATION OF 20 000 AND OVER (cont.)

WOJEWÓDZTWA VOIVODSHIPS	Ogółem <i>Total</i>			Budownictwo inne niż indywidualne ^a <i>Non-private construction^a</i>			Budownictwo indywidualne <i>Private construction</i>		
	miesz- kania <i>dwelling</i>	izby <i>rooms</i>	powierz- chnia użytkowa mieszkań w m ² <i>useful floor area of dwellings in m²</i>	miesz- kania <i>dwelling</i>	izby <i>rooms</i>	powierz- chnia użytkowa mieszkań w m ² <i>useful floor area of dwellings in m²</i>	miesz- kania <i>dwelling</i>	izby <i>rooms</i>	powierz- chnia użytkowa mieszkań w m ² <i>useful floor area of dwellings in m²</i>
Małopolskie.....	8481	26297	593234	6440	16922	354543	2041	9375	238691
Andrychów.....	24	115	3169	6	17	356	18	98	2813
Bochnia.....	128	574	12675	62	176	3466	66	398	9209
Chrzanów.....	30	182	4754	—	—	—	30	182	4754
Gorlice.....	36	214	5237	—	—	—	36	214	5237
Kraków.....	6824	19364	430626	5727	14867	313971	1097	4497	116655
Nowy Sącz.....	341	1355	32415	140	395	8027	201	960	24388
Nowy Targ.....	70	361	9189	17	37	481	53	324	8708
Olkusz.....	125	533	11080	93	329	5489	32	204	5591
Oświęcim.....	84	368	7946	49	160	3445	35	208	4501
Skawina.....	92	374	7984	48	136	2126	44	238	5858
Tarnów.....	449	1707	40574	151	413	9113	298	1294	31461
Trzebinia.....	27	158	3665	—	—	—	27	158	3665
Wieliczka.....	189	662	15049	138	369	7455	51	293	7594
Zakopane.....	62	330	8871	9	23	614	53	307	8257
Mazowieckie.....	19222	60005	1465204	16334	44835	1032743	2888	15170	432461
Ciechanów.....	45	236	5858	—	—	—	45	236	5858
Grodzisk Mazowiecki.....	313	1245	29944	244	820	18541	69	425	11403
Kobyłka.....	168	874	21372	50	207	4353	118	667	17019
Legionowo.....	266	1003	27393	186	516	12509	80	487	14884
Marki.....	334	1551	36852	174	716	15711	160	835	21141
Mińsk Mazowiecki.....	603	1831	37339	476	1389	26508	127	442	10831
Mława.....	138	461	10287	95	251	5107	43	210	5180
Nowy Dwór Mazowiecki.....	97	406	8924	36	125	2465	61	281	6459
Ostrołęka.....	128	584	14410	64	210	3520	64	374	10890
Ostrów Mazowiecka.....	46	278	7304	—	—	—	46	278	7304
Otwock.....	219	849	23181	133	353	8939	86	496	14242
Piaseczno.....	642	1862	40418	476	1188	23832	166	674	16586
Piastów.....	29	183	5689	—	—	—	29	183	5689
Płock.....	507	1707	38411	382	1096	23217	125	611	15194
Płońsk.....	81	254	7540	59	138	2876	22	116	4664
Pruszków.....	66	419	13616	4	32	1205	62	387	12411
Radom.....	462	1981	48268	225	677	13625	237	1304	34643
Siedlce.....	608	2034	39965	504	1498	27258	104	536	12707
Sochaczew.....	233	795	17519	184	510	9890	49	285	7629
Warszawa.....	13496	38800	970442	12497	33586	803433	999	5214	167009
Wołomin.....	78	411	10172	26	95	2101	52	316	8071
Wyszaków.....	37	230	6590	—	—	—	37	230	6590
Ząbki.....	583	1768	37107	519	1428	27653	64	340	9454
Żyrardów.....	43	243	6603	—	—	—	43	243	6603

^a Budownictwo spółdzielni mieszkaniowych, zakładów pracy, komunalne, społeczne czynszowe oraz przeznaczone na sprzedaż lub wynajem

a Cooperative, company, municipal, public building society and for sale or rent construction

**TABL. 39(48). MIESZKANIA ODDANE DO UŻYTKOWANIA W MIASTACH LICZĄCYCH
20 TYS. I WIĘCEJ LUDNOŚCI (cd.)**
DWELLINGS COMPLETED IN URBAN AREAS WITH POPULATION OF 20 000 AND OVER (cont.)

WOJEWÓDZTWA VOIVODSHIPS	Ogółem <i>Total</i>			Budownictwo inne niż indywidualne ^a <i>Non-private construction^a</i>			Budownictwo indywidualne <i>Private construction</i>		
	miesz- kania <i>dwelling</i>	izby rooms	powierz- chnia użytkowa mieszkań w m ² <i>useful floor area of dwellings in m²</i>	miesz- kania <i>dwelling</i>	izby rooms	powierz- chnia użytkowa mieszkań w m ² <i>useful floor area of dwellings in m²</i>	miesz- kania <i>dwelling</i>	izby rooms	powierz- chnia użytkowa mieszkań w m ² <i>useful floor area of dwellings in m²</i>
Opolskie.....	588	2359	54997	314	1088	20191	274	1271	34806
Brzeg	53	197	3937	48	164	2895	5	33	1042
Kędzierzyn-Koźle	62	260	7612	—	—	—	62	260	7612
Kluczbork.....	42	199	5676	16	54	1203	26	145	4473
Nysa.....	69	348	8854	24	84	1551	45	264	7303
Opole.....	352	1295	27337	224	774	14176	128	521	13161
Prudnik.....	10	60	1581	2	12	366	8	48	1215
Podkarpackie.....	2596	9966	219441	1629	4932	97546	967	5034	121895
Dębica.....	198	904	21677	96	322	8051	102	582	13626
Jarosław	156	680	15636	117	428	9046	39	252	6590
Jasło.....	58	281	5519	31	124	1618	27	157	3901
Krosno.....	223	880	17991	159	472	7714	64	408	10277
Mielec.....	152	698	18844	62	163	4798	90	535	14046
Przemyśl.....	65	323	8068	24	84	1471	41	239	6597
Rzeszów	1576	5370	111054	1095	3197	62087	481	2173	48967
Sanok.....	22	103	3380	3	9	255	19	94	3125
Stalowa Wola.....	30	168	4374	—	—	—	30	168	4374
Tarnobrzeg.....	116	559	12898	42	133	2506	74	426	10392
Podlaskie.....	2795	9434	212003	2284	6539	128788	511	2895	83215
Augustów	42	237	6239	—	—	—	42	237	6239
Białystok.....	2249	7037	155201	2010	5711	114091	239	1326	41110
Bielsk Podlaski.....	59	343	9288	—	—	—	59	343	9288
Grajewo	19	107	2940	—	—	—	19	107	2940
Hajnówka.....	49	235	5002	1	2	42	48	233	4960
Łomża	216	825	16693	170	533	9417	46	292	7276
Suwałki	148	560	14187	103	293	5238	45	267	8949
Zambrów.....	13	90	2453	—	—	—	13	90	2453
Pomorskie.....	8832	26497	613775	6850	18392	398360	1982	8105	215415
Chojnice.....	171	574	15475	34	100	1729	137	474	13746
Gdańsk.....	5095	14574	333689	4672	12444	271073	423	2130	62616
Gdynia.....	1133	3353	83044	1005	2714	63470	128	639	19574
Kościerzyna.....	79	382	9929	27	69	1379	52	313	8550
Kwidzyn.....	22	138	3670	—	—	—	22	138	3670
Lębork	68	308	7798	32	109	1986	36	199	5812
Malbork	71	303	6580	—	—	—	71	303	6580

^a Budownictwo spółdzielni mieszkaniowych, zakładów pracy, komunalne, społeczne czynszowe oraz przeznaczone na sprzedaż lub wynajem

a Cooperative, company, municipal, public building society and for sale or rent construction

**TABL. 39(48). MIESZKANIA ODDANE DO UŻYTKOWANIA W MIASTACH LICZĄCYCH
20 TYS. I WIĘCEJ LUDNOŚCI (cd.)**
DWELLINGS COMPLETED IN URBAN AREAS WITH POPULATION OF 20 000 AND OVER (cont.)

WOJEWÓDZTWA VOIVODSHIPS	Ogółem <i>Total</i>			Budownictwo inne niż indywidualne ^a <i>Non-private construction^a</i>			Budownictwo indywidualne <i>Private construction</i>		
	miesz- kania <i>dwellings</i>	izby rooms	powierz- chnia użytkowa mieszkań w m ² <i>useful floor area of dwellings in m²</i>	miesz- kania <i>dwellings</i>	izby rooms	powierz- chnia użytkowa mieszkań w m ² <i>useful floor area of dwellings in m²</i>	miesz- kania <i>dwellings</i>	izby rooms	powierz- chnia użytkowa mieszkań w m ² <i>useful floor area of dwellings in m²</i>
Pruszcz Gdański.....	404	1195	26057	12	65	1636	392	1130	24421
Reda	437	1163	25692	328	738	15709	109	425	9983
Rumia.....	358	1200	27017	162	489	8697	196	711	18320
Słupsk.....	279	935	20874	225	646	12051	54	289	8823
Sopot.....	248	686	14616	237	642	13244	11	44	1372
Starogard Gdański	141	543	13550	—	—	—	141	543	13550
Tczew	210	760	16467	96	316	5646	114	444	10821
Wejherowo.....	116	383	9317	20	60	1740	96	323	7577
Śląskie.....	5695	26041	650861	2152	7111	153759	3543	18930	497102
Będzin.....	95	479	12741	28	106	2023	67	373	10718
Bielsko-Biała.....	611	2614	63256	254	821	18483	357	1793	44773
Bytom	161	545	13638	88	218	4579	73	327	9059
Chorzów	132	665	13312	94	426	7848	38	239	5464
Cieszyn.....	46	276	7021	—	—	—	46	276	7021
Czechowice-Dziedzice.....	54	324	8097	—	—	—	54	324	8097
Czeladź.....	12	70	2422	—	—	—	12	70	2422
Czerwionka-Leszczyń	33	168	3586	3	10	167	30	158	3419
Częstochowa.....	405	1783	45774	134	410	7598	271	1373	38176
Dąbrowa Górnicza	133	684	18463	16	50	1323	117	634	17140
Gliwice.....	464	1856	43898	325	1041	20484	139	815	23414
Jastrzębie-Zdrój.....	148	854	25208	16	82	2916	132	772	22292
Jaworzno.....	126	778	22378	2	11	369	124	767	22009
Katowice.....	376	1624	43597	195	673	15637	181	951	27960
Knurów.....	40	231	6194	—	—	—	40	231	6194
Lubliniec	68	360	10229	2	12	329	66	348	9900
Łaziska Górne.....	131	583	14417	88	328	7580	43	255	6837
Mikołów.....	131	728	20755	17	71	1911	114	657	18844
Mysłowice.....	143	721	20828	35	109	3506	108	612	17322
Myszków	50	282	7970	—	—	—	50	282	7970
Piekary Śląskie.....	27	165	4334	—	—	—	27	165	4334
Pszczyna.....	33	210	5197	—	—	—	33	210	5197
Racibórz	57	239	6619	24	50	1385	33	189	5234
Ruda Śląska.....	235	1022	23660	127	439	8708	108	583	14952
Rybnik	353	1661	35836	25	82	1826	328	1579	34010
Rydułtowy.....	91	295	7829	57	91	2396	34	204	5433
Siemianowice Śląskie.....	82	385	9562	35	155	3483	47	230	6079
Sosnowiec.....	206	916	22306	90	274	6158	116	642	16148

^a Budownictwo spółdzielni mieszkaniowych, zakładów pracy, komunalne, społeczne czynszowe oraz przeznaczone na sprzedaż lub wynajem

a Cooperative, company, municipal, public building society and for sale or rent construction

**TABL. 39(48). MIESZKANIA ODDANE DO UŻYTKOWANIA W MIASTACH LICZĄCYCH
20 TYS. I WIĘCEJ LUDNOŚCI (cd.)**
DWELLINGS COMPLETED IN URBAN AREAS WITH POPULATION OF 20 000 AND OVER (cont.)

WOJEWÓDZTWA VOIVODSHIPS	Ogółem <i>Total</i>			Budownictwo inne niż indywidualne ^a <i>Non-private construction^a</i>			Budownictwo indywidualne <i>Private construction</i>		
	miesz- kania <i>dwellings</i>	izby <i>rooms</i>	powierz- chnia użytkowa mieszkań w m ² <i>useful floor area of dwellings in m²</i>	miesz- kania <i>dwellings</i>	izby <i>rooms</i>	powierz- chnia użytkowa mieszkań w m ² <i>useful floor area of dwellings in m²</i>	miesz- kania <i>dwellings</i>	izby <i>rooms</i>	powierz- chnia użytkowa mieszkań w m ² <i>useful floor area of dwellings in m²</i>
Świętochłowice.....	36	175	4652	19	72	1455	17	103	3197
Tarnowskie Góry	318	1528	33534	155	580	11112	163	948	22422
Tychy.....	311	1233	32948	147	404	10771	164	829	22177
Wodzisław Śląski	49	284	7922	-	-	-	49	284	7922
Zabrze.....	252	959	21372	92	343	6755	160	616	14617
Zawiercie	86	353	8078	58	182	3368	28	171	4710
Żory.....	154	754	16683	26	71	1589	128	683	15094
Żywiec.....	46	237	6545	—	—	—	46	237	6545
Świętokrzyskie.....	1213	4397	102241	587	1614	33007	626	2783	69234
Kielce	810	2680	60184	466	1284	27427	344	1396	32757
Końskie.....	23	130	3950	—	—	—	23	130	3950
Ostrowiec Świętokrzyski ...	99	475	12501	25	63	1518	74	412	10983
Sandomierz	133	463	9760	96	267	4062	37	196	5698
Skarżysko-Kamienna.....	97	364	8322	—	—	—	97	364	8322
Starachowice.....	51	285	7524	—	—	—	51	285	7524
Warmińsko-mazurskie.....	2708	8450	184260	2010	5645	110358	698	2805	73902
Bartoszyce	33	149	2819	20	78	1178	13	71	1641
Działdowo.....	97	341	8291	41	124	2368	56	217	5923
Elbląg.....	351	1243	27277	227	723	13434	124	520	13843
Elk	221	687	15898	79	215	4515	142	472	11383
Giżycko	183	403	10303	124	269	6806	59	134	3497
Iława.....	154	497	11133	130	358	7007	24	139	4126
Kętrzyn.....	98	341	7440	81	236	4615	17	105	2825
Mrągowo	47	127	3707	—	—	—	47	127	3707
Olsztyn	1224	3697	77744	1107	3068	59981	117	629	17763
Ostróda.....	184	575	11585	103	285	5208	81	290	6377
Szczytno.....	116	390	8063	98	289	5246	18	101	2817

^a Budownictwo spółdzielni mieszkaniowych, zakładów pracy, komunalne, społeczne czynszowe oraz przeznaczone na sprzedaż lub wynajem

^a *Cooperative, company, municipal, public building society and for sale or rent construction*

**TABL. 39(48). MIESZKANIA ODDANE DO UŻYTKOWANIA W MIASTACH LICZĄCYCH
20 TYS. I WIĘCEJ LUDNOŚCI (dok.)**

DWELLINGS COMPLETED IN URBAN AREAS WITH POPULATION OF 20 000 AND OVER (cont.)

WOJEWÓDZTWA VOIVODSHIPS	Ogółem <i>Total</i>			Budownictwo inne niż indywidualne ^a <i>Non-private construction^a</i>			Budownictwo indywidualne <i>Private construction</i>		
	miesz- kania <i>dwellings</i>	izby rooms	powierz- chnia użytkowa mieszkań w m ² <i>useful floor area of dwellings in m²</i>	miesz- kania <i>dwellings</i>	izby rooms	powierz- chnia użytkowa mieszkań w m ² <i>useful floor area of dwellings in m²</i>	miesz- kania <i>dwellings</i>	izby rooms	powierz- chnia użytkowa mieszkań w m ² <i>useful floor area of dwellings in m²</i>
Wielkopolskie.....	5317	18162	426515	3477	9467	194421	1840	8695	232094
Gniezno.....	214	763	18039	65	174	3486	149	589	14553
Gostyń.....	55	253	7283	24	68	1262	31	185	6021
Jarocin.....	82	354	8355	40	148	2413	42	206	5942
Kalisz.....	485	1674	35963	341	962	17305	144	712	18658
Koło.....	18	95	3064	—	—	—	18	95	3064
Konin.....	167	615	13719	101	276	5121	66	339	8598
Kościan.....	119	374	9846	74	155	3634	45	219	6212
Krotoszyn.....	73	375	9404	4	20	424	69	355	8980
Leszno.....	135	577	16963	24	24	887	111	553	16076
Luboń.....	137	609	15072	74	279	6327	63	330	8745
Ostrów Wielkopolski.....	230	896	23209	48	142	4037	182	754	19172
Piła.....	160	614	14325	113	352	6748	47	262	7577
Poznań.....	2734	8512	194135	2240	6061	125953	494	2451	68182
Rawicz.....	63	212	4542	—	—	—	63	212	4542
Swarzędz.....	79	277	6610	33	79	1325	46	198	5285
Śrem.....	130	353	8677	97	196	4695	33	157	3982
Środa Wielkopolska.....	141	474	11587	99	234	5415	42	240	6172
Turek.....	20	132	3257	—	—	—	20	132	3257
Wągrowiec.....	111	454	10343	—	—	—	111	454	10343
Września.....	164	549	12122	100	297	5389	64	252	6733
Zachodniopomorskie.....	3742	11850	273223	2628	7016	147089	1114	4834	126134
Białogard.....	70	282	6539	35	95	1477	35	187	5062
Goleniów.....	21	129	3271	—	—	—	21	129	3271
Gryfino.....	102	414	9406	60	160	3313	42	254	6093
Kołobrzeg.....	419	1090	24839	270	641	12730	149	449	12109
Koszalin.....	684	2320	51173	352	1027	20475	332	1293	30698
Police.....	24	87	2152	—	—	—	24	87	2152
Stargard Szczeciński.....	224	771	17191	171	474	9447	53	297	7744
Szczecin.....	1946	5865	136462	1616	4273	93196	330	1592	43266
Szczecinek.....	72	300	8224	27	77	1413	45	223	6811
Świnoujście.....	104	313	7694	53	118	2413	51	195	5281
Wałcz.....	76	279	6272	44	151	2625	32	128	3647

^a Budownictwo spółdzielni mieszkaniowych, zakładów pracy, komunalne, społeczne czynszowe oraz przeznaczone na sprzedaż lub wynajem

a Cooperative, company, municipal, public building society and for sale or rent construction

TABL. 40(49). WYPOSAŻENIE MIESZKAŃ ODDANYCH DO UŻYTKOWANIA
DWELLINGS COMPLETED FITTED WITH INSTLATIONS

WOJEWÓDZTWA VOIVODSHIPS o — ogółem <i>total</i> m — miasta <i>urban areas</i> w — wieś <i>rural areas</i>	Liczba mieszkań <i>Number of dwellings</i>	wyposażone <i>equiped with</i>	bez wyposażenia <i>not equiped with</i>	wyposażone <i>equiped with</i>	bez wyposażenia <i>not equiped with</i>	wyposażone <i>equiped with</i>	bez wyposażenia <i>not equiped with</i>
		w wodociąg <i>water-line system</i>		w kanalizacji <i>sewerage system</i>		w łazienkę <i>bathroom</i>	
P O L S K A o	152904	152904	—	152904	—	152904	—
P O L A N D m	96632	96632	—	96632	—	96632	—
w	56272	56272	—	56272	—	56272	—
Dolnośląskie..... o	15028	15028	—	15028	—	15028	—
m	10522	10522	—	10522	—	10522	—
w	4506	4506	—	4506	—	4506	—
Kujawsko-pomorskie..... o	6358	6358	—	6358	—	6358	—
m	3287	3287	—	3287	—	3287	—
w	3071	3071	—	3071	—	3071	—
Lubelskie..... o	7190	7190	—	7190	—	7190	—
m	4258	4258	—	4258	—	4258	—
w	2932	2932	—	2932	—	2932	—
Lubuskie..... o	3169	3169	—	3169	—	3169	—
m	1893	1893	—	1893	—	1893	—
w	1276	1276	—	1276	—	1276	—
Łódzkie..... o	8019	8019	—	8019	—	8019	—
m	4935	4935	—	4935	—	4935	—
w	3084	3084	—	3084	—	3084	—
Małopolskie..... o	15294	15294	—	15294	—	15294	—
m	9343	9343	—	9343	—	9343	—
w	5951	5951	—	5951	—	5951	—
Mazowieckie..... o	30554	30554	—	30554	—	30554	—
m	22029	22029	—	22029	—	22029	—
w	8525	8525	—	8525	—	8525	—
Opolskie..... o	1820	1820	—	1820	—	1820	—
m	921	921	—	921	—	921	—
w	899	899	—	899	—	899	—
Podkarpackie..... o	6526	6526	—	6526	—	6526	—
m	3292	3292	—	3292	—	3292	—
w	3234	3234	—	3234	—	3234	—
Podlaskie..... o	4525	4525	—	4525	—	4525	—
m	3112	3112	—	3112	—	3112	—
w	1413	1413	—	1413	—	1413	—
Pomorskie..... o	14194	14194	—	14194	—	14194	—
m	9577	9577	—	9577	—	9577	—
w	4617	4617	—	4617	—	4617	—
Śląskie..... o	9744	9744	—	9744	—	9744	—
m	6441	6441	—	6441	—	6441	—
w	3303	3303	—	3303	—	3303	—
Świętokrzyskie..... o	3097	3097	—	3097	—	3097	—
m	1561	1561	—	1561	—	1561	—
w	1536	1536	—	1536	—	1536	—
Warmińsko-mazurskie..... o	5496	5496	—	5496	—	5496	—
m	3518	3518	—	3518	—	3518	—
w	1978	1978	—	1978	—	1978	—
Wielkopolskie..... o	14811	14811	—	14811	—	14811	—
m	7221	7221	—	7221	—	7221	—
w	7590	7590	—	7590	—	7590	—
Zachodniopomorskie..... o	7079	7079	—	7079	—	7079	—
m	4722	4722	—	4722	—	4722	—
w	2357	2357	—	2357	—	2357	—

TABL. 40(49). WYPOSAŻENIE MIESZKAŃ ODDANYCH DO UŻYTKOWANIA (dok.)
DWELLINGS COMPLETED FITTED WITH INSTLATIONS (cont.)

WOJEWÓDZTWA VOIVODSHIPS		wyposażone equiped with	bez wyposażenia not equiped with	wyposażone equiped with	bez wyposażenia not equiped with	wyposażone equiped with	bez wyposażenia not equiped with
o — ogółem total							
m — miasta urban areas		w centralne ogrzewanie central heating		w gaz z sieci gas from gas-line system		w ciepłą wodę hot water	
w — wieś rural areas							
P O L S K A	o	152902	2	65572	87332	47003	105901
P O L A N D	m	96632	—	48401	48231	46526	50106
	w	56270	2	17171	39101	477	55795
Dolnośląskie.....	o	15028	—	7618	7410	5148	9880
	m	10522	—	6064	4458	5148	5374
	w	4506	—	1554	2952	—	4506
Kujawsko-pomorskie.....	o	6358	—	2217	4141	1572	4786
	m	3287	—	1920	1367	1572	1715
	w	3071	—	297	2774	—	3071
Lubelskie.....	o	7190	—	4184	3006	1612	5578
	m	4258	—	3214	1044	1612	2646
	w	2932	—	970	1962	—	2932
Lubuskie.....	o	3169	—	1350	1819	1057	2112
	m	1893	—	1039	854	1057	836
	w	1276	—	311	965	—	1276
Łódzkie.....	o	8019	—	1123	6896	3257	4762
	m	4935	—	915	4020	3257	1678
	w	3084	—	208	2876	—	3084
Małopolskie.....	o	15294	—	6230	9064	4821	10473
	m	9343	—	3727	5616	4821	4522
	w	5951	—	2503	3448	—	5951
Mazowieckie.....	o	30553	1	11819	18735	12896	17658
	m	22029	—	8519	13510	12868	9161
	w	8524	1	3300	5225	28	8497
Opolskie.....	o	1820	—	663	1157	304	1516
	m	921	—	607	314	263	658
	w	899	—	56	843	41	858
Podkarpackie.....	o	6526	—	3928	2598	1051	5475
	m	3292	—	2487	805	1051	2241
	w	3234	—	1441	1793	—	3234
Podlaskie.....	o	4524	1	2044	2481	1908	2617
	m	3112	—	1970	1142	1908	1204
	w	1412	1	74	1339	—	1413
Pomorskie.....	o	14194	—	6390	7804	6788	7406
	m	9577	—	5792	3785	6539	3038
	w	4617	—	598	4019	249	4368
Śląskie.....	o	9744	—	4805	4939	1093	8651
	m	6441	—	3592	2849	1093	5348
	w	3303	—	1213	2090	—	3303
Świętokrzyskie.....	o	3097	—	798	2299	533	2564
	m	1561	—	633	928	533	1028
	w	1536	—	165	1371	—	1536
Warmińsko-mazurskie.....	o	5496	—	1399	4097	1922	3574
	m	3518	—	1240	2278	1922	1596
	w	1978	—	159	1819	—	1978
Wielkopolskie.....	o	14811	—	7432	7379	1125	13686
	m	7221	—	4141	3080	1125	6096
	w	7590	—	3291	4299	—	7590
Zachodniopomorskie.....	o	7079	—	3572	3507	1916	5163
	m	4722	—	2541	2181	1757	2965
	w	2357	—	1031	1326	159	2198

**CZĘŚĆ D. POZWOLENIA I ZEZWOLENIA WYDANE NA BUDOWĘ OBIEKTÓW
BUDOWLANYCH ORAZ MIESZKANIA, KTÓRYCH BUDOWĘ ROZPOCZĘTO**
*BUILDING PERMITS GRANTED FOR CONSTRUCTION OF BUILDINGS AND
CIVIL ENGINEERING WORKS AND DWELLINGS IN WHICH CONSTRUCTION HAS BEGUN*

I. POZWOLENIA WYDANE NA BUDOWĘ NOWYCH BUDYNKÓW I MIESZKAŃ
BUILDING PERMITS GRANTED FOR CONSTRUCTION OF NEW BUILDINGS AND DWELLINGS

TABL. 1(50). POZWOLENIA WYDANE NA BUDOWĘ NOWYCH BUDYNKÓW MIESZKALNYCH I MIESZKAŃ
*BUILDING PERMITS GRANTED FOR CONSTRUCTION OF NEW RESIDENTIAL
BUILDINGS AND DWELLINGS*

WOJEWÓDZTWA VOIVODSHIPS	Nowe budynki mieszkalne (bez budynków zbiorowego zamieszkania) <i>New residential buildings (excluding residences for communities)</i>		Rozbudowa budynków mieszkalnych i przebudowa pomieszczeń niemieszkalnych <i>Expansion of residential buildings and reconstruction of non- residential accommodations</i>		Nowe budynki niemieszkalne i zbiorowego zamieszkania <i>New non- residential buildings and residences for communities</i>		
	wydane pozwolenia <i>permits issued</i>	liczba budynków <i>number of buildings</i>	mieszkania <i>dwelling</i> s				
			liczba <i>number</i>	powierzchnia użytkowa w m ² <i>useful floor area in m²</i>	liczba <i>number</i>	powierzchnia użytkowa w m ² <i>useful floor area in m²</i>	liczba <i>number</i>
OGÓLEM TOTAL							
P O L S K A.....	75923	82028	156452	16144062	8582	754205	248
P O L A N D							
Dolnośląskie.....	4860	5483	13192	1208817	688	55896	8
Kujawsko-pomorskie.....	4094	4218	6975	715250	419	34466	1
Lubelskie.....	4381	4458	7392	776873	329	33278	8
Lubuskie	1634	1695	3722	337425	343	25197	8
Łódzkie.....	5058	5335	6997	889095	527	55842	19
Małopolskie.....	8781	9434	17772	1951738	643	61867	19
Mazowieckie.....	11085	12055	30463	2875509	886	89533	17
Opolskie.....	1272	1317	2322	253750	263	21811	2
Podkarpackie.....	5633	5765	7630	919918	486	43570	9
Podlaskie.....	2179	2403	4853	523633	107	12802	3
Pomorskie.....	4075	4701	12439	1081241	499	44668	36
Śląskie.....	7129	7841	10532	1346626	1084	85358	31
Świętokrzyskie.....	3042	3130	4287	516458	162	15974	5
Warmińsko-mazurskie...	2233	2358	4954	480382	388	33424	9
Wielkopolskie.....	7907	8894	17265	1695784	1054	91618	23
Zachodniopomorskie.....	2560	2941	5657	571563	704	48901	50

TABL. 1(50). POZWOLENIA WYDANE NA BUDOWĘ NOWYCH BUDYNKÓW MIESZKALNYCH I MIESZKAŃ (dok.)
BUILDING PERMITS GRANTED FOR CONSTRUCTION OF NEW RESIDENTIAL BUILDINGS AND DWELLINGS (cont.)

WOJEWÓDZTWA VOIVODSHIPS	Nowe budynki mieszkalne (bez budynków zbiorowego zamieszkania) <i>New residential buildings (excluding residences for communities)</i>		Rozbudowa budynków mieszkalnych i przebudowa pomieszczeń niemieszkalnych <i>Expansion of residential buildings and reconstruction of non-residential accommodations</i>		Nowe budynki niemieszkalne i zbiorowego zamieszkania <i>New non-residential buildings and residences for communities</i>		
	wydane pozwolenia <i>permits issued</i>	liczba budynków <i>number of buildings</i>	mieszkania <i>dwellings</i>				liczba <i>number</i>
			liczba <i>number</i>	powierzchnia użytkowa w m ² <i>useful floor area in m²</i>	liczba <i>number</i>	powierzchnia użytkowa w m ² <i>useful floor area in m²</i>	
W tym BUDOWNICTWO INDYWIDUALNE <i>Of which PRIVATE CONSTRUCTION</i>							
P O L S K A..... P O L A N D	73122	75321	81345	16144062	6538	638036	207
Dolnośląskie.....	4478	4619	5707	1208817	383	36763	8
Kujawsko-pomorskie.....	3961	3998	3957	715250	346	30947	1
Lubelskie.....	4299	4346	4609	776873	293	31561	8
Lubuskie	1575	1630	1718	337425	177	17920	8
Łódzkie.....	5005	5157	5771	889095	497	54690	19
Małopolskie.....	8486	8692	9185	1951738	487	50897	19
Mazowieckie.....	10555	10859	11836	2875509	760	78401	5
Opolskie.....	1219	1238	1329	253750	197	19298	2
Podkarpackie.....	5604	5684	5950	919918	318	36950	8
Podlaskie.....	2120	2319	2360	523633	106	12760	3
Pomorskie.....	3833	4038	4374	1081241	410	39541	21
Śląskie.....	6888	7184	7605	1346626	892	75767	30
Świętokrzyskie.....	2991	3010	3120	516458	132	14485	5
Warmińsko-mazurskie....	2158	2196	2494	480382	266	26872	9
Wielkopolskie.....	7487	7670	8233	1695784	818	76164	19
Zachodniopomorskie.....	2463	2681	3097	571563	456	35020	42

**TABL. 2(51). POZWOLENIA WYDANE NA BUDOWĘ NOWYCH BUDYNKÓW
MIESZKALNYCH WEDŁUG RODZAJÓW BUDYNKÓW**
*BUILDING PERMITS GRANTED FOR CONSTRUCTION OF NEW BUILDINGS
BY TYPE OF BUILDINGS*

WYSZCZEGÓLNIENIE <i>SPECIFICATION</i>	Liczba <i>Number</i>			Powierzchnia użytkowa mieszkań w m ² <i>Useful floor area of dwellings in m²</i>	
	pozwoleń <i>permits</i>	budynków <i>buildings</i>	mieszkań <i>dwellings</i>		
a — ogółem <i>total</i>					
b — jednomieszkaniowe ^a <i>one-dwelling buildings^a</i>					
c — o dwóch mieszkaniach <i>two-dwelling buildings</i>					
d — wielomieszkaniowe <i>multi-dwelling buildings</i>					
P O L S K A.....	a	75923	82028	156452	16144062
P O L A N D	b	73126	76582	75799	11049778
	c	1411	3100	6200	668316
	d	1386	2346	74453	4425968
Dolnośląskie.....	a	4860	5483	13192	1208817
	b	4551	4857	4842	690188
	c	162	384	768	94938
	d	147	242	7582	423691
Kujawsko-pomorskie.....	a	4094	4218	6975	715250
	b	3992	4086	4010	549199
	c	19	20	40	4605
	d	83	112	2925	161446
Lubelskie.....	a	4381	4458	7392	776873
	b	4268	4320	4234	594412
	c	58	61	122	15662
	d	55	77	3036	166799
Lubuskie.....	a	1634	1695	3722	337425
	b	1570	1624	1584	219765
	c	21	22	44	4965
	d	43	49	2094	112695
Łódzkie.....	a	5058	5335	6997	889095
	b	4987	5180	5134	754341
	c	20	79	158	15418
	d	51	76	1705	119336
Małopolskie.....	a	8781	9434	17772	1951738
	b	8582	9043	9043	1352257
	c	69	191	382	35816
	d	130	200	8347	563665
Mazowieckie.....	a	11085	12055	30463	2875509
	b	10512	10919	10795	1612725
	c	315	687	1374	158275
	d	258	449	18294	1104509

a Łącznie z domami letnimi i domkami wypoczynkowymi oraz rezydencjami wiejskimi nieprzeznaczonymi do stałego zamieszkania (dane zamieszczone w rubryce 1 i 2), tj. nieposiadającymi mieszkań w rozumieniu definicji mieszkania - patrz Uwagi metodyczne.

a Including summer houses, holiday cottages and rural residences not adapted for permanent residence (data presented in rubric 1 and 2) which do not contain dwellings within the meaning of the definition "dwelling" - see Methodological notes.

**TABL. 2(51). POZWOLENIA WYDANE NA BUDOWĘ NOWYCH BUDYNKÓW
MIESZKALNYCH WEDŁUG RODZAJÓW BUDYNKÓW(cd.)**
*BUILDING PERMITS GRANTED FOR CONSTRUCTION OF NEW BUILDINGS
BY TYPE OF BUILDINGS (cont.)*

WYSZCZEGÓLNIENIE SPECIFICATION	Liczba Number			Powierzchnia użytkowa mieszkań w m ² Useful floor area of dwellings in m ²	
	pozwoleń permits	budynków buildings	mieszkań dwellings		
a — ogółem total					
b — jednomieszkaniowe ^a one-dwelling buildings ^a					
c — o dwóch mieszkaniach two-dwelling buildings					
d — wielomieszkaniowe multi-dwelling buildings					
Opolskie.....	a	1272	1317	2322	253750
	b	1236	1254	1254	193822
	c	14	25	50	5552
	d	22	38	1018	54376
Podkarpackie.....	a	5633	5765	7630	919918
	b	5590	5694	5692	783182
	c	10	19	38	3221
	d	33	52	1900	133515
Podlaskie.....	a	2179	2403	4853	523633
	b	2125	2296	2294	382140
	c	13	52	104	9993
	d	41	55	2455	131500
Pomorskie.....	a	4075	4701	12439	1081241
	b	3778	4086	3887	553414
	c	152	306	612	71541
	d	145	309	7940	456286
Śląskie.....	a	7129	7841	10532	1346626
	b	6954	7520	7491	1121910
	c	96	174	348	46949
	d	79	147	2693	177767
Świętokrzyskie.....	a	3042	3130	4287	516458
	b	2999	3056	3056	449420
	c	10	35	70	5845
	d	33	39	1161	61193
Warmińsko-mazurskie.....	a	2233	2358	4954	480382
	b	2160	2242	2177	314478
	c	16	16	32	3789
	d	57	100	2745	162115
Wielkopolskie.....	a	7907	8894	17265	1695784
	b	7388	7667	7622	1087144
	c	368	925	1850	167962
	d	151	302	7793	440678
Zachodniopomorskie.....	a	2560	2941	5657	571563
	b	2434	2738	2684	391381
	c	68	104	208	23785
	d	58	99	2765	156397

a Łącznie z domami letnimi i domkami wypoczynkowymi oraz rezydencjami wiejskimi nieprzeznaczonymi do stałego zamieszkania (dane zamieszczone w rubryce 1 i 2), tj. nieposiadającymi mieszkań w rozumieniu definicji mieszkania - patrz Uwagi metodyczne.

a Including summer houses, holiday cottages and rural residences not adapted for permanent residence (data presented in rubric 1 and 2) which do not contain dwellings within the meaning of the definition "dwelling" - see Methodological notes.

**TABL. 2(51). POZWOLENIA WYDANE NA BUDOWĘ NOWYCH BUDYNKÓW
MIESZKALNYCH WEDŁUG RODZAJÓW BUDYNKÓW(cd.)**
*BUILDING PERMITS GRANTED FOR CONSTRUCTION OF NEW BUILDINGS
BY TYPE OF BUILDINGS (cont.)*

WYSZCZEGÓLNIENIE <i>SPECIFICATION</i>	Liczba <i>Number</i>			Powierzchnia użytkowa mieszkań w m ² <i>Useful floor area of dwellings in m²</i>
	pozwoleń <i>permits</i>	budynków <i>buildings</i>	mieszkań <i>dwellings</i>	
a — ogółem <i>total</i>				
b — jednomieszkaniowe ^a <i>one-dwelling buildings^a</i>				
c — o dwóch mieszkaniach <i>two-dwelling buildings</i>				
d — wielomieszkaniowe <i>multi-dwelling buildings</i>				
W tym BUDOWNICTWO INDYWIDUALNE <i>Of which PRIVATE CONSTRUCTION</i>				
P O L S K A..... a	73122	75321	81345	11354476
P O L A N D b	72001	73802	73054	10692076
 c	921	1226	2452	302246
 d	200	293	5839	360154
Dolnośląskie..... a	4478	4619	5707	732282
b	4338	4421	4406	629580
c	115	141	282	37836
d	25	57	1019	64866
Kujawsko-pomorskie..... a	3961	3998	3957	538320
b	3940	3976	3900	532719
c	19	20	40	4605
d	2	2	17	996
Lubelskie..... a	4299	4346	4609	617563
b	4263	4307	4221	592320
c	31	31	62	8481
d	5	8	326	16762
Lubuskie..... a	1575	1630	1718	226665
b	1551	1602	1562	216381
c	15	16	32	3570
d	9	12	124	6714
Łódzkie..... a	5005	5157	5771	793685
b	4966	5089	5043	742016
c	17	32	64	6608
d	22	36	664	45061
Małopolskie..... a	8486	8692	9185	1359706
b	8418	8586	8586	1311458
c	59	90	180	22232
d	9	16	419	26016
Mazowieckie..... a	10555	10859	11836	1671852
b	10389	10632	10508	1560515
c	141	200	400	56206
d	25	27	928	55131

a Łącznie z domami letnimi i domkami wypoczynkowymi oraz rezydencjami wiejskimi nieprzeznaczonymi do stałego zamieszkania (dane zamieszczone w rubryce 1 i 2), tj. nieposiadającymi mieszkań w rozumieniu definicji mieszkania - patrz Uwagi metodyczne.

a Including summer houses, holiday cottages and rural residences not adapted for permanent residence (data presented in rubric 1 and 2) which do not contain dwellings within the meaning of the definition "dwelling" - see Methodological notes.

**TABL. 2(51). POZWOLENIA WYDANE NA BUDOWĘ NOWYCH BUDYNKÓW
MIESZKALNYCH WEDŁUG RODZAJÓW BUDYNKÓW (dok.)**
*BUILDING PERMITS GRANTED FOR CONSTRUCTION OF NEW BUILDINGS
BY TYPE OF BUILDINGS (cont.)*

WYSZCZEGÓLNIENIE <i>SPECIFICATION</i>	Liczba <i>Number</i>			Powierzchnia użytkowa mieszkań w m ² <i>Useful floor area of dwellings in m²</i>	
	pozwoleń <i>permits</i>	budynków <i>buildings</i>	mieszkań <i>dwellings</i>		
a — ogółem <i>total</i>					
b — jednomieszkaniowe ^a <i>one-dwelling buildings^a</i>					
c — o dwóch mieszkaniach <i>two-dwelling buildings</i>					
d — wielomieszkaniowe <i>multi-dwelling buildings</i>					
Opolskie.....	a	1219	1238	1329	195628
	b	1200	1218	1218	187436
	c	12	13	26	3512
	d	7	7	85	4680
Podkarpackie.....	a	5604	5684	5950	799962
	b	5585	5656	5654	778751
	c	7	11	22	1951
	d	12	17	274	19260
Podlaskie.....	a	2120	2319	2360	387266
	b	2109	2280	2278	380143
	c	10	38	76	6788
	d	1	1	6	335
Pomorskie.....	a	3833	4038	4374	591294
	b	3686	3828	3629	527641
	c	127	187	374	44952
	d	20	23	371	18701
Śląskie.....	a	6888	7184	7605	1112297
	b	6796	7040	7011	1054691
	c	68	112	224	30973
	d	24	32	370	26633
Świętokrzyskie.....	a	2991	3010	3120	449874
	b	2981	2999	2999	442673
	c	7	7	14	1257
	d	3	4	107	5944
Warmińsko-mazurskie.....	a	2158	2196	2494	327534
	b	2135	2169	2139	307609
	c	15	15	30	3556
	d	8	12	325	16369
Wielkopolskie.....	a	7487	7670	8233	1136078
	b	7246	7390	7345	1053380
	c	222	254	508	57021
	d	19	26	380	25677
Zachodniopomorskie.....	a	2463	2681	3097	414470
	b	2398	2609	2555	374763
	c	56	59	118	12698
	d	9	13	424	27009

a Łącznie z domami letnimi i domkami wycieczkowymi oraz rezydencjami wiejskimi nieprzeznaczonymi do stałego zamieszkania (dane zamieszczone w rubryce 1 i 2), tj. nieposiadającymi mieszkań w rozumieniu definicji mieszkania - patrz Uwagi metodyczne.

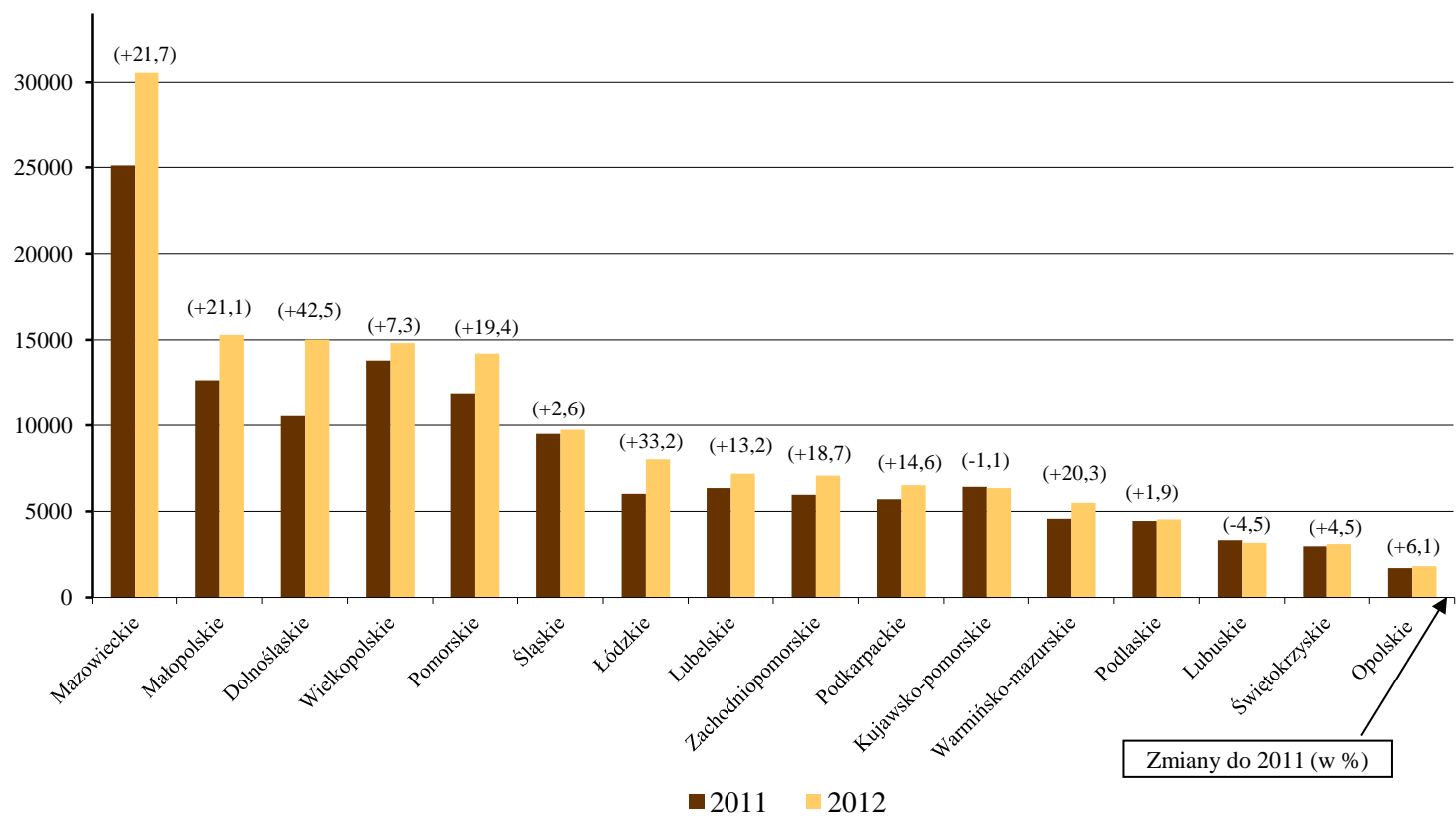
a Including summer houses, holiday cottages and rural residences not adapted for permanent residence (data presented in rubric 1 and 2) which do not contain dwellings within the meaning of the definition "dwelling" - see Methodological notes.

TABL. 3(52). POZWOLENIA WYDANE NA BUDOWĘ NOWYCH BUDYNKÓW NIEMIESZKALNYCH ORAZ INNYCH OBIEKTÓW BUDOWLANYCH

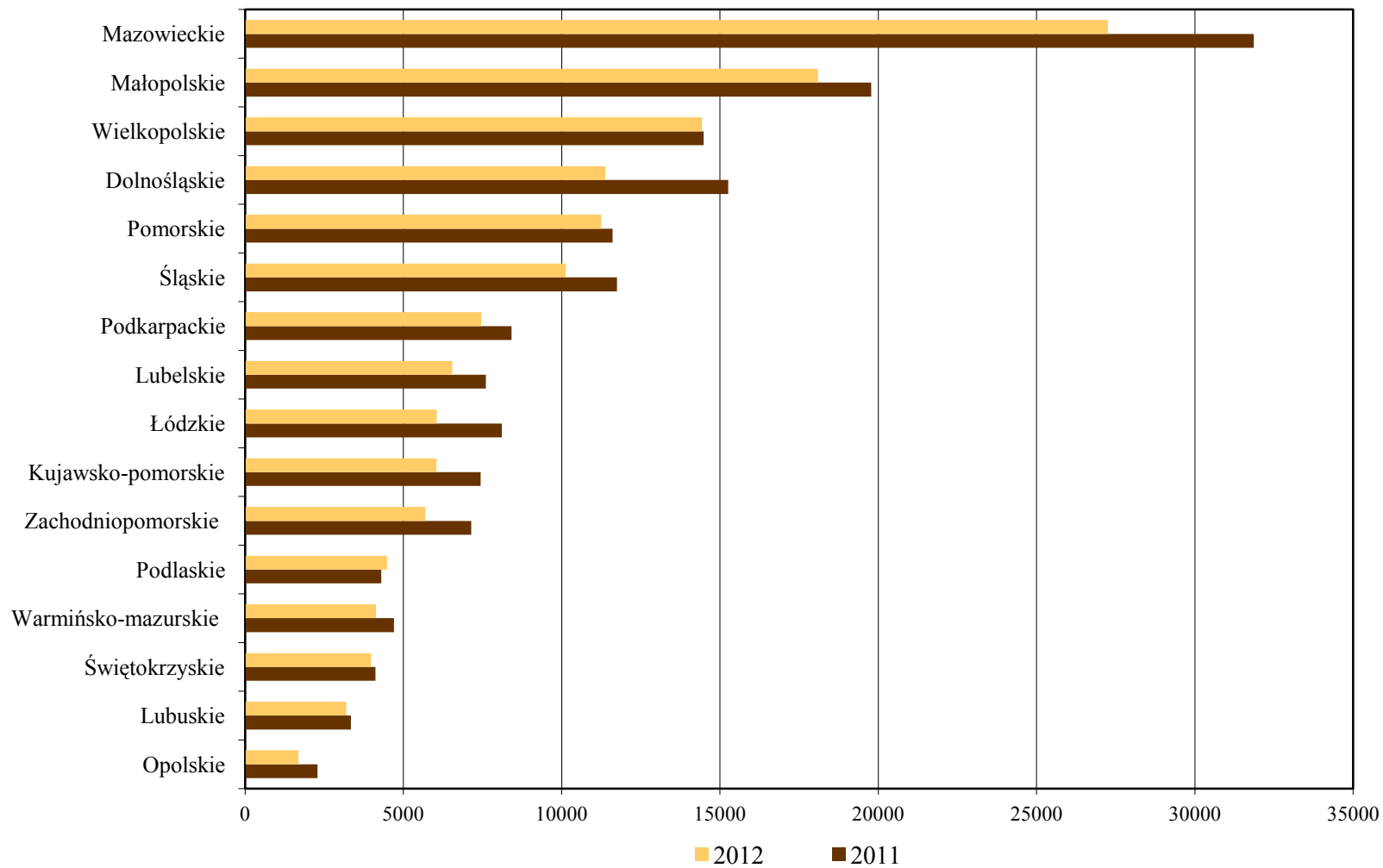
BUILDING PERMITS GRANTED FOR CONSTRUCTION OF NEW NON-RESIDENTIAL BUILDINGS AND OTHER CONSTRUCTIONS

WOJEWÓDZTWA VOIVODSHIPS	Budynki <i>Buildings</i>			Pozwolenia na budowę obiektów inżynierii lądowej i wodnej <i>Permits for civil engineering works</i>
	pozwolenia <i>permits</i>	liczba <i>number</i>	powierzchnia użytkowa w m ² <i>useful floor area in m²</i>	
P O L S K A..... P O L A N D	32780	40871	15769829	51047
Dolnośląskie.....	1256	1502	873905	3401
Kujawsko-pomorskie.....	1963	2528	1027513	2527
Lubelskie.....	2335	2842	869681	2810
Lubuskie	830	1065	372880	1453
Łódzkie.....	2620	3058	1062847	4690
Małopolskie.....	2341	2733	1032170	3937
Mazowieckie.....	4421	5138	2631592	9287
Opolskie.....	715	979	309378	878
Podkarpackie.....	2103	2935	595333	2552
Podlaskie.....	1259	1537	604422	2143
Pomorskie.....	1618	1997	1200903	3560
Śląskie.....	2511	3310	1266079	4099
Świętokrzyskie.....	1293	1509	360501	1499
Warmińsko-mazurskie.....	1358	1754	621771	1960
Wielkopolskie.....	4948	5644	2284709	3984
Zachodniopomorskie.....	1209	2340	656145	2267

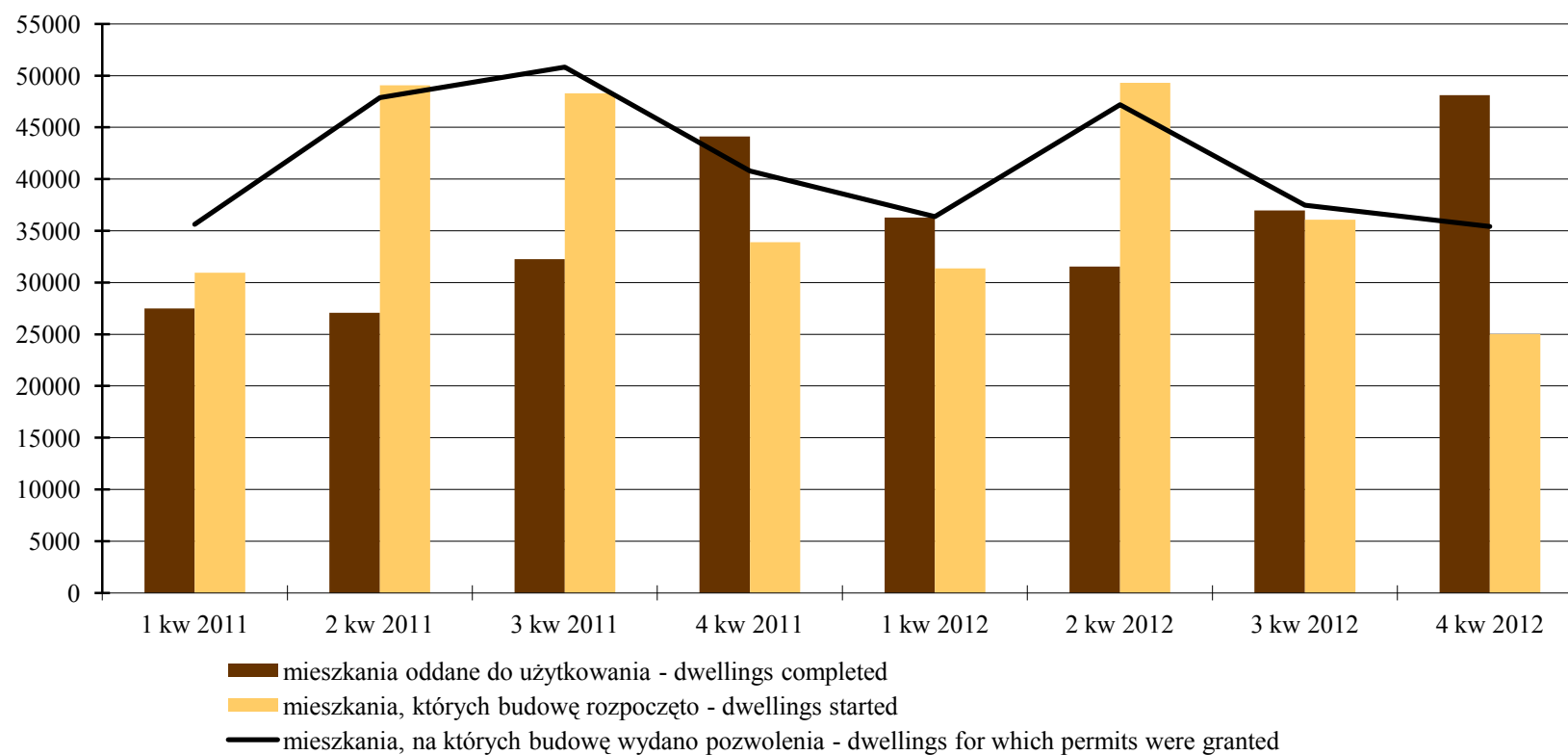
**MIESZKANIA ODDANE DO UŻYTKOWANIA WEDŁUG WOJEWÓDZTW
W LATACH 2011 i 2012
DWELLINGS COMPLETED BY VOIVODSHIPS IN 2011 AND 2012**



MIESZKANIA, KTÓRYCH BUDOWĘ ROZPOCZĘTO W LATACH 2011 - 2012
DWELLINGS IN WHICH CONSTRUCTION HAS BEGUN IN 2011 AND 2012



MIESZKANIA ODDANE DO UŻYTKOWANIA, ROZPOCZĘTE ORAZ NA KTÓRYCH BUDOWĘ WYDANO POZWOLENIA W POSZCZEGÓLNYCH KWARTAŁACH 2011 I 2012
DWELLINGS COMPLETED, DWELLINGS STARTED AND DWELLINGS FOR WHICH PERMITS WERE GRANTED IN QUARTERS OF 2011 AND 2012



TABL. 4(53). POZWOLENIA WYDANE NA BUDOWĘ NOWYCH HOTELI I BUDYNKÓW ZAKWATEROWANIA TURYSTYCZNEGO ORAZ BUDYNKÓW BIUROWYCH
BUILDING PERMITS GRANTED FOR CONSTRUCTION OF NEW HOTELS AND SIMILAR BUILDINGS AND OFFICE BUILDINGS

WOJEWÓDZTWA VOIVODSHIPS	Hotele i budynki zakwaterowania turystycznego <i>Hotels and similar buildings</i>			Budynki biurowe <i>Office buildings</i>		
	liczba pozwoleń <i>number of permits</i>	liczba pozwoleń <i>number of permits</i>	powierzchnia użytkowa w m ² <i>useful floor area in m²</i>	liczba pozwoleń <i>number of permits</i>	liczba budynków <i>number of buildings</i>	powierzchnia użytkowa w m ² <i>useful floor area in m²</i>
P O L S K A..... P O L A N D	890	1900	560517	656	703	1120329
Dolnośląskie.....	48	55	58720	44	54	113289
Kujawsko-pomorskie.....	37	37	23798	33	33	32339
Lubelskie.....	19	21	17532	42	44	25898
Lubuskie	6	25	2357	13	16	4768
Łódzkie.....	12	12	7976	38	40	22050
Małopolskie.....	77	105	100692	52	53	122942
Mazowieckie.....	55	60	42316	100	104	395662
Opolskie.....	25	37	10605	16	18	5589
Podkarpackie.....	90	275	25801	38	40	44923
Podlaskie.....	12	19	17516	8	9	3939
Pomorskie.....	94	192	60672	58	63	139553
Śląskie.....	56	71	45564	63	66	30826
Świętokrzyskie.....	11	11	7828	15	17	7532
Warmińsko-mazurskie....	62	112	34892	24	27	10756
Wielkopolskie.....	71	94	25145	70	75	73715
Zachodniopomorskie.....	215	774	79103	42	44	86548

**TABL. 5(54). POZWOLENIA WYDANE NA BUDOWĘ BUDYNKÓW HANDLOWO-USŁUGOWYCH
ORAZ BUDYNKÓW TRANSPORTU I ŁĄCZNOŚCI**

*BUILDING PERMITS GRANTED FOR CONSTRUCTION OF WHOLE SALE AND RETAIL
TRADE BUILDINGS AND TRAFFIC AND COMMUNICATION BUILDINGS*

WOJEWÓDZTWA VOIVODSHIPS	Budynki handlowo-usługowe <i>Wholesale and retail trade buildings</i>			Budynki transportu i łączności <i>Traffic and communication buildings</i>		
	liczba pozwoleń <i>number of permits</i>	liczba pozwoleń <i>number of permits</i>	powierzchnia użytkowa w m ² <i>useful floor area in m²</i>	liczba pozwoleń <i>number of permits</i>	liczba budynków <i>number of buildings</i>	powierzchnia użytkowa w m ² <i>useful floor area in m²</i>
P O L S K A..... P O L A N D	4742	5118	3415238	6640	9333	567600
Dolnośląskie.....	203	220	229447	391	508	20865
Kujawsko-pomorskie.....	334	360	306064	505	837	46089
Lubelskie.....	313	335	202883	264	448	34840
Lubuskie	137	154	65751	253	343	16949
Łódzkie.....	334	361	168868	481	638	40836
Małopolskie.....	397	416	231818	537	691	42413
Mazowieckie.....	607	633	400597	535	710	55087
Opolskie.....	91	102	48064	200	339	24574
Podkarpackie.....	293	345	142515	487	685	45308
Podlaskie.....	118	126	129315	87	163	8850
Pomorskie.....	286	314	216320	334	371	28892
Śląskie.....	469	507	504749	849	1411	61882
Świętokrzyskie.....	189	190	84542	149	194	9421
Warmińsko-mazurskie....	162	182	181372	270	365	25334
Wielkopolskie.....	555	563	391127	1052	1137	82886
Zachodniopomorskie.....	254	310	111806	246	493	23374

TABL. 6(55). POZWOLENIA WYDANE NA BUDOWĘ NOWYCH BUDYNKÓW PRZEMYSŁOWYCH I MAGAZYNOWYCH, OGÓLNODOSTĘPNYCH OBIEKTÓW KULTURALNYCH, BUDYNKÓW O CHARAKTERZE EDUKACYJNYM, BUDYNKÓW SZPITALI I ZAKŁADÓW OPIEKI MEDYCZNEJ ORAZ BUDYNKÓW KULTURY FIZYCZNEJ

BUILDING PERMITS GRANTED FOR CONSTRUCTION OF NEW INDUSTRIAL BUILDINGS, RESERVOIRS, SILOS AND WAREHOUSES, PUBLIC ENTERTAINMENT, EDUCATION, HOSPITAL OR INSTITUTIONAL CARE BUILDINGS AND SPORTS HALLS

WOJEWÓDZTWA VOIVODSHIPS	Budynki przemysłowe i magazynowe <i>Industrial buildings, reservoirs, silos and warehouses</i>			Ogólnodostępne obiekty kulturalne, budynki o charakterze edukacyjnym, budynki szpitali i zakładów opieki medycznej oraz budynki kultury fizycznej <i>Public entertainment buildings, education, hospital or institutional care buildings, sports halls</i>		
	liczba pozwoleń <i>number of permits</i>	liczba budynków <i>number of buildings</i>	powierzchnia użytkowa w m ² <i>useful floor area in m²</i>	liczba pozwoleń <i>number of permits</i>	liczba budynków <i>number of buildings</i>	powierzchnia użytkowa w m ² <i>useful floor area in m²</i>
P O L S K A..... P O L A N D	4050	5014	4740235	1097	1161	980211
Dolnośląskie.....	225	289	311579	73	74	63765
Kujawsko-pomorskie.....	294	366	272289	70	73	66658
Lubelskie.....	177	232	202253	61	65	44227
Lubuskie	140	182	183343	40	42	22336
Łódzkie.....	232	261	366988	56	56	68645
Małopolskie.....	257	313	299907	122	125	103729
Mazowieckie.....	465	548	701606	109	111	130848
Opolskie.....	139	194	161678	21	21	10873
Podkarpackie.....	170	262	177495	103	105	51995
Podlaskie.....	121	122	145974	20	21	14493
Pomorskie.....	245	317	500758	103	109	90605
Śląskie.....	353	417	403621	82	93	112610
Świętokrzyskie.....	106	133	84199	31	33	32467
Warmińsko-mazurskie...	162	228	124196	41	44	46203
Wielkopolskie.....	806	897	588058	107	109	81350
Zachodniopomorskie.....	158	253	216291	58	80	39407

**TABL. 7(56). POZWOLENIA WYDANE NA BUDOWĘ POZOSTAŁYCH BUDYNKÓW
NIEMIESZKALNYCH**
*BUILDING PERMITS GRANTED FOR CONSTRUCTION OTHER NON-RESIDENTIAL
BUILDINGS*

WOJEWÓDZTWA VOIVODSHIPS	Pozostałe budynki niemieszkalne <i>Other non-residential buildings</i>		
	liczba pozwoleń <i>number of permits</i>	liczba budynków <i>number of buildings</i>	powierzchnia użytkowa w m ² <i>useful floor area in m²</i>
P O L S K A..... P O L A N D	14705	17642	4385699
Dolnośląskie.....	272	302	76240
Kujawsko-pomorskie.....	690	822	280276
Lubelskie.....	1459	1697	342048
Lubuskie.....	241	303	77376
Łódzkie.....	1467	1690	387484
Małopolskie.....	899	1030	130669
Mazowieckie.....	2550	2972	905476
Opolskie.....	223	268	47995
Podkarpackie.....	922	1223	107296
Podlaskie.....	893	1077	284335
Pomorskie.....	498	631	164103
Śląskie.....	639	745	106827
Świętokrzyskie.....	792	931	134512
Warmińsko-mazurskie.....	637	796	199018
Wielkopolskie.....	2287	2769	1042428
Zachodniopomorskie.....	236	386	99616

II. POZWOLENIA I ZEZWOLENIA WYDANE NA BUDOWĘ OBIEKTÓW INŻYNIERII LĄDOWEJ I WODNEJ

**TABL. 8(57). POZWOLENIA WYDANE NA BUDOWĘ OBIEKTÓW INŻYNIERII
LĄDOWEJ I WODNEJ^a**
BUILDING PERMITS GRANTED FOR CIVIL ENGINEERING WORKS^a

WOJEWÓDZTWA VOIVODSHIPS	Obiekty infrastruktury transportu ^b <i>Transport infrastructures^b</i>		Budowle wodne <i>Harbours waterways dams and other water works</i>		Rurociągi, linie telekomunikacyjne i elektroenergetyczne <i>Pipelines communication and electricity lines</i>		Obiekty pozostałe ^c <i>Other civil engineering works^c</i>	
	liczba pozwoleń <i>number of permits</i>	liczba obiektów <i>number of works</i>	liczba pozwoleń <i>number of permits</i>	liczba obiektów <i>number of works</i>	liczba pozwoleń <i>number of permits</i>	liczba obiektów <i>number of works</i>	liczba pozwoleń <i>number of permits</i>	liczba obiektów <i>number of works</i>
P O L S K A..... P O L A N D	7757	9768	1032	1230	37223	38480	39955	45145
Dolnośląskie.....	385	405	137	148	2315	2370	1283	1368
Kujawsko-pomorskie.....	226	250	13	14	1870	1906	3433	3504
Lubelskie.....	631	747	85	75	2057	2148	3206	3688
Lubuskie.....	177	205	31	37	1055	1119	998	1031
Łódzkie.....	597	1948	44	55	2404	2530	3763	4446
Małopolskie.....	1140	1104	95	122	2707	2585	5088	5093
Mazowieckie.....	1074	1129	101	112	8102	8223	4815	5019
Opolskie.....	144	145	14	14	500	509	248	287
Podkarpackie.....	346	389	46	83	1569	1606	1693	1726
Podlaskie.....	346	366	30	54	1087	1158	1193	2153
Pomorskie.....	663	758	79	104	3012	3396	2959	5506
Śląskie.....	663	727	45	57	2795	2832	3415	3400
Świętokrzyskie.....	127	130	18	18	523	540	1397	1425
Warmińsko-mazurskie....	241	269	53	63	1356	1403	676	719
Wielkopolskie.....	751	883	125	146	4106	4339	4922	4832
Zachodniopomorskie.....	246	313	116	128	1765	1816	866	948

a Ź r ó d ł o: dane Głównego Urzędu Nadzoru Budowlanego. *b* Autostrady i drogi ekspresowe, ulice i drogi pozostałe, mosty, wiadukty i estakady oraz tunele i przejścia podziemne. *c* Kompleksowe budowle na terenach przemysłowych oraz obiekty inżynierii lądowej i wodnej pozostałe

a S o u r c e: data of the General Office of Building Control. *b* Highways and motorways, streets and roads, bridges and elevated highways, tunnels and subways. *c* Complex constructions on industrial sites and other civil engineering works

TABL. 9(58). ZEZWOLENIA WYDANE NA REALIZACJĘ INWESTYCJI DROGOWYCH^{ab}
BUILDING PERMITS GRANTED FOR THE IMPLEMENTATION OF ROAD DEVELOPMENT^{ab}

WOJEWÓDZTWA VOIVODSHIPS	Liczba zezwoleń <i>Number of permits</i>	Liczba obiektów <i>Number of works</i>
P O L S K A.....	1053	2131
P O L A N D		
Dolnośląskie.....	40	55
Kujawsko-pomorskie.....	49	57
Lubelskie.....	48	49
Lubuskie.....	30	92
Łódzkie.....	71	459
Małopolskie.....	129	351
Mazowieckie.....	152	152
Opolskie.....	44	59
Podkarpackie.....	69	119
Podlaskie.....	82	181
Pomorskie.....	67	68
Śląskie.....	90	101
Świętokrzyskie.....	29	29
Warmińsko-mazurskie.....	28	32
Wielkopolskie.....	78	216
Zachodniopomorskie.....	47	111

a Ź r ó d ł o: dane Głównego Urzędu Nadzoru Budowlanego. *b* Autostrady i drogi ekspresowe, ulice i drogi pozostałe, mosty, wiadukty i estakady, tunele i przejścia podziemne.

a S o u r c e: data of the General Office of Building Control. b Highways and motorways, streets and roads, bridges and elevated highways, tunnels and subways.

**TABL. 10(59). POZWOLENIA WYDANE NA REALIZACJĘ INWESTYCJI
W ZAKRESIE BUDOWLI PRZECIWPOWODZIOWYCH^{ab}**
*BUILDING PERMITS GRANTED FOR THE IMPLEMENTATION
OF FLOOD CONTROL STRUCTURE DEVELOPMENT^{ab}*

WOJEWÓDZTWA VOIVODSHIPS	Liczba pozwoleń <i>Number of permits</i>	Liczba obiektów <i>Number of works</i>
P O L S K A..... P O L A N D	71	118
Dolnośląskie.....	14	14
Kujawsko-pomorskie.....	3	3
Lubelskie.....	3	3
Lubuskie.....	1	1
Łódzkie.....	—	—
Małopolskie.....	5	12
Mazowieckie.....	4	4
Opolskie.....	8	25
Podkarpackie.....	4	11
Podlaskie.....	—	—
Pomorskie.....	2	2
Śląskie.....	—	—
Świętokrzyskie.....	—	—
Warmińsko-mazurskie.....	6	12
Wielkopolskie.....	1	1
Zachodniopomorskie.....	20	30

a Ź r ó ł o: dane Głównego Urzędu Nadzoru Budowlanego. *b* Kanały, ulgi, poldery przeciwpowodziowe, stopnie wodne i zbiorniki retencyjne posiadające retencję przeciwpowodziową, suche zbiorniki przeciwpowodziowe, wały przeciwpowodziowe, wrota przeciwsztormowe, wrota przeciwpowodziowe, kierownice w ujściach rzek do morza oraz budowli ochrony przed powodzią morską – wraz z obiektami związanymi z nimi funkcjonalnie.

a S o u r c e: data of the General Office of Building Control. *b* Channels, reliefs, polder ditches, barrages and retention tanks with flood retention functions, dry flood control tanks, flood embankments, storm control gates, flood control gates, steering systems at river estuaries and coastal flood protection structures – together with accompanying functional facilities.

III. MIESZKANIA, KTÓRYCH BUDOWĘ ROZPOCZĘTO WEDŁUG FORM BUDOWNICTWA I WOJEWÓDZTW

DWELLINGS IN WHICH CONSTRUCTION HAS BEGUN BY FORMS OF CONSTRUCTION AND VOIVODSHIPS

Tabl. 11(60). MIESZKANIA, KTÓRYCH BUDOWĘ ROZPOCZĘTO

DWELLINGS IN WHICH CONSTRUCTION HAS BEGUN

WOJEWÓDZTWA VOIVODSHIPS	Ogółem <i>Total</i>	Indywi- dualne <i>Private</i>	Na sprze- daż lub wynajem <i>For sale or rent</i>	Spół- dzielcze <i>Coopera- tive</i>	Społeczne czynszowe <i>Public building society</i>	Komu- nalne <i>Municipal</i>	Zakładowe <i>Company</i>
P O L S K A..... P O L A N D	141798	79687	57398	2059	1401	939	314
Dolnośląskie.....	11376	5310	5525	194	229	85	33
Kujawsko-pomorskie.....	6046	3920	1911	2	78	102	33
Lubelskie.....	6544	4797	1308	289	—	110	40
Lubuskie.....	3194	1767	1378	—	—	9	40
Łódzkie.....	6057	5152	866	—	39	—	—
Małopolskie.....	18090	9208	8803	1	—	78	—
Mazowieckie.....	27251	11175	15086	924	15	51	—
Opolskie.....	1683	1308	373	—	—	1	1
Podkarpackie.....	7453	5681	1467	170	—	16	119
Podlaskie.....	4486	2153	2333	—	—	—	—
Pomorskie.....	11249	5224	5404	92	464	65	—
Śląskie.....	10126	7915	2082	—	16	113	—
Świętokrzyskie.....	3981	3012	751	188	—	30	—
Warmińsko-mazurskie.....	4134	2189	1878	26	—	8	33
Wielkopolskie.....	14429	8285	5649	75	180	239	1
Zachodniopomorskie.....	5699	2591	2584	98	380	32	14

**Tabl. 12.(61). MIESZKANIA, NA KTÓRYCH BUDOWĘ WYDANO POZWOLENIA ORAZ
MIESZKANIA, KTÓRYCH BUDOWĘ ROZPOCZĘTO W LATACH 1989 — 2012**
*DWELLINGS FOR WHICH PERMITS WERE GRANTED AND DWELLINGS IN WHICH
CONSTRUCTION HAS BEGUN IN 1989 — 2012*

Wyszczególnienie <i>SPECIFICATION</i>	Mieszkania, na których budowę wydano pozwolenia <i>Dwellings for which permits were granted</i>		Mieszkania, których budowę rozpoczęto <i>Dwellings in which construction has begun</i>	
	ogółem ^a <i>total^a</i>	w tym indywidualne ^b <i>of which private^b</i>	ogółem <i>total</i>	w tym indywidualne ^b <i>of which private^b</i>
1989.....	195218	91000	195218	91000
1990.....	145792	62956	145792	62956
1991.....	105765	55299	105765	55299
1992.....	104131	69037	104131	69037
1993.....	104276	78392	104276	78392
1994.....	113957	86715	113957	86715
1995.....	90625	64182	90625	64182
1996.....	123983	84097	98636	68493
1997.....	124160	77632	97835	68296
1998.....	147466	96870	93899	54313
1999.....	200589	130265	135551	88892
2000.....	158105	90031	125821	72236
2001.....	151753	96789	114415	76477
2002.....	87896	48822	76961	47749
2003.....	101855	71576	83690	57078
2004.....	115894	65812	101062	60950
2005.....	125355	65502	105836	58888
2006.....	169913	80325	137962	69365
2007.....	249387	115044	185117	91649
2008.....	232626	119061	174686	96346
2009.....	178789	103099	142901	89783
2010.....	175008	99232	158064	86477
2011.....	184146	96290	162200	90500
2012.....	165282	88090	141798	79687

a Do 1995 r. włącznie, w zakresie budownictwa innego niż indywidualne, ze względu na brak danych o liczbie mieszkań, na których budowę wydano pozwolenia, dane te zastępowano (umownie) danymi o liczbie mieszkań, których budowę rozpoczęto *b* Do 1995 r. włącznie, liczba pozwoleń wydanych na budowę indywidualnych budynków mieszkalnych traktowana była (umownie) zarówno jako liczba mieszkań (w tych budynkach), na których budowę wydano pozwolenia jak i mieszkań, których budowę rozpoczęto.

a Until 1995 (inclusive), in the scope of housing construction other than private, due to the lack of data on the number of dwellings, for which permits have been granted, these data were substituted (conventionally) with data on the number of dwellings, in which construction has begun. *b* Until 1995 (inclusive), the number of building permits for private residential buildings was used (conventionally) as the number of dwellings (in these buildings), for which building permits have been granted, as well as the number of dwellings, in which construction has begun.

ANEKS

Polska Klasyfikacja Obiektów Budowlanych¹

Symbol PKOB			Wyszczególnienie
Sekcja	Dział	Grupa	Klasa
1			BUDYNKI
	11		BUDYNKI MIESZKALNE
		111	Budynki mieszkalne jednorodzinne - jednomieszkaniowe
		1110	Budynki mieszkalne jednorodzinne Klasa obejmuje: Samodzielne budynki takie jak: pawilony, wille, domy wypoczynkowe, leśniczówki, domy mieszkalne w gospodarstwach rolnych, rezydencje wiejskie, domy letnie itp. Domy bliźniacze lub szeregowy, w których każde mieszkanie ma swoje własne wejście z poziomu gruntu. <i>Klasa nie obejmuje:</i> <i>Budynków gospodarstw rolnych (1271)</i> <i>Budynków o dwóch mieszkaniach (1121)</i> <i>Budynków o trzech i więcej mieszkaniach (1122)</i>
		112	Budynki o dwóch mieszkaniach i wielomieszkaniowe
		1121	Budynki o dwóch mieszkaniach Klasa obejmuje: Budynki samodzielne, domy bliźniacze lub szeregowy o dwóch mieszkaniach nie mających odrębnych wejść z poziomu gruntu (<i>zgodnie z ustawą Prawo budowlane zaliczane do budynków jednorodzinnych</i>)
		1122	Budynki o trzech i więcej mieszkaniach Klasa obejmuje: Budynki mieszkalne pozostałe, takie jak: budynki mieszkalne, o trzech i więcej mieszkaniach <i>Klasa nie obejmuje:</i> <i>Budynków zbiorowego zamieszkania (1130)</i> <i>Hoteli (1211)</i> <i>Schronisk młodzieżowych, domków kempingowych, domów wypoczynkowych (1212)</i>

¹ Wprowadzona Rozporządzeniem Rady Ministrów z dnia 30 grudnia 1999 r. (Dz. U. Nr 112, poz. 1316 z późniejszymi zmianami)

Symbol PKOB		Wyszczególnienie
Sekcja	Dział	Grupa Klasa
	113	Budynki zbiorowego zamieszkania
	1130	Budynki zbiorowego zamieszkania Klasa obejmuje: Budynki zbiorowego zamieszkania, w tym domy mieszkalne dla ludzi starszych, studentów, dzieci i innych grup społecznych, np. domy opieki społecznej, hotele robotnicze, internaty i bursy szkolne, domy studenckie, domy dziecka, domy dla bezdomnych itp.; budynki mieszkalne na terenie koszar, zakładów karnych i poprawczych, aresztów śledczych. Budynki rezydencji prezydenckich i biskupich, plebanie. <i>Klasa nie obejmuje:</i> <i>Szpitali, klinik i budynków instytucji z opieką medyczną (lekarską lub pielęgniarstwa) (1264)</i> <i>Zabudowań koszarowych (1274)</i>
12		BUDYNKI NIEMIESZKALNE
	121	Hotele i budynki zakwaterowania turystycznego
	1211	Budynki hoteli Klasa obejmuje: Hotele, motele, gospody, pensjonaty i podobne budynki oferujące zakwaterowanie, z restauracjami lub bez. Samodzielne restauracje i bary. <i>Klasa nie obejmuje</i> <i>Restauracji w budynkach mieszkalnych (1122)</i> <i>Schronisk młodzieżowych, schronisk górskich, domków kempingowych, domów wypoczynkowych (1212)</i> <i>Restauracji w centrach handlowych (1230)</i>
	1212	Budynki zakwaterowania turystycznego, pozostałe Klasa obejmuje Schroniska młodzieżowe, schroniska górskie, domki kempingowe, domy wypoczynkowe oraz pozostałe budynki zakwaterowania turystycznego. <i>Klasa nie obejmuje:</i> <i>Hotelu i podobnych budynków oferujących zakwaterowanie (1211)</i> <i>Wesołych miasteczek i parków wypoczynkowych (2412)</i>

Symbol PKOB		Wyszczególnienie
Sekcja	Dział	Grupa Klasa
	122	Budynki biurowe
	1220	Budynki biurowe Klasa obejmuje: Budynki wykorzystywane jako miejsce pracy dla działalności biura, sekretariatu lub innych o charakterze administracyjnym, np.: budynki banków, urzędów pocztowych, urzędów miejskich, gminnych, ministerstw, itp. lokali administracyjnych; budynki centrów konferencyjnych i kongresów, sądów i parlamentów. <i>Klasa nie obejmuje:</i> <i>Biur w budynkach przeznaczonych głównie do innych celów.</i>
	123	Budynki handlowo - usługowe
	1230	Budynki handlowo -usługowe Klasa obejmuje: Centra handlowe, domy towarowe, samodzielne sklepy i butiki, hale używane do targów, aukcji i wystaw, targowiska pod dachem, stacje paliw, stacje obsługi, apteki itp. <i>Klasa nie obejmuje:</i> <i>Sklepów w budynkach przeznaczonych głównie do innych celów.</i>
	124	Budynki transportu i łączności
	1241	Budynki łączności, dworców i terminali Klasa obejmuje: Budynki lotnisk, budynki dworców kolejowych, dworców autobusowych i terminali portowych, budynki stacji kolejek górskich i wyciągów krzesełkowych. Budynki stacji nadawczych radia i telewizji, budynki central telefonicznych, centra telekomunikacyjne itp. Hangary lotnicze, budynki nastawni kolejowych, zajezdnie dla lokomotyw i wagonów. Budki telefoniczne. Budynki latarni morskich. Budynki kontroli ruchu powietrznego. <i>Klasa nie obejmuje:</i> <i>Budynków stacji obsługi (1230);</i> <i>Zbiorników, silosów i budynków magazynowych (1252);</i> <i>Dróg kolejowych (212);</i> <i>Dróg lotniskowych (2130);</i> <i>Linii telekomunikacyjnych i masztów (2213, 2224);</i> <i>Terminali ropy i ropopochodnych (2303)</i>
	1242	Budynki garaży Klasa obejmuje: Garaże (nadziemne i podziemne) i zadaszone parkingi; budynki do przechowywania rowerów.

Symbol PKOB		Wyszczególnienie
Sekcja	Dział	Grupa Klasa
		<i>Klasa nie obejmuje:</i> <i>Stacji obsługi (1230);</i> <i>Parkingów w budynkach przeznaczonych głównie do innych celów.</i>
125		Budynki przemysłowe i magazynowe
	1251	Budynki przemysłowe <i>Klasa obejmuje:</i> Budynki przeznaczone na produkcję, np. fabryki, wytwórnie filmowe, warsztaty, rzeźnie, browary, montownie itp. <i>Klasa nie obejmuje:</i> <i>Kompleksowych przemysłowych obiektów budowlanych (elektrowni, rafinerii, itp.), które nie posiadają formy budynku (230);</i> <i>Zbiorników, silosów i budynków magazynowych (1252);</i> <i>Niemieszkalnych budynków gospodarstw rolnych (1271).</i>
	1252	Zbiorniki, silosy i budynki magazynowe <i>Klasa obejmuje:</i> Zbiorniki na ciecze; zbiorniki na gazy; silosy na zboże, cement i inne towary sypkie; chłodnie i budynki składowe specjalizowane, powierzchnie magazynowe. <i>Klasa nie obejmuje:</i> <i>Budynków gospodarstw rolnych, w szczególności silosów i budynków magazynowych rolniczych przeznaczonych do przechowywania zbiorów (1271);</i> <i>Wież ciśnień (2222);</i> <i>Terminali ropy i ropopochodnych (2303).</i>
126		Ogólnodostępne obiekty kulturalne, budynki o charakterze edukacyjnym, budynki szpitali i zakładów opieki medycznej oraz budynki kultury fizycznej
	1261	Ogólnodostępne obiekty kulturalne <i>Klasa obejmuje:</i> Kina, sale koncertowe, opery, teatry itp.; sale kongresowe, domy kultury i wielozadaniowe sale wykorzystywane głównie do celów rozrywkowych; kasyna, cyrki teatry muzyczne, sale taneczne i dyskoteki, estrady itp.; budynki schronisk dla zwierząt, budynki ogrodów zoologicznych i botanicznych. <i>Klasa nie obejmuje:</i> <i>Muzeów, galerii artystycznych (1262);</i> <i>Budynków kultury fizycznej (1265);</i> <i>Parków rozrywkowych i wypoczynkowych (2412).</i>

Symbol PKOB		Wyszczególnienie
Sekcja	Dział	Grupa Klasa
	1262	<p>Budynki muzeów i bibliotek</p> <p>Klasa obejmuje Muzea, galerie sztuki, biblioteki i centra informacyjne; budynki archiwów.</p> <p><i>Klasa nie obejmuje:</i> <i>Obiektów budowlanych wpisanych do rejestru zabytków i objętych indywidualną ochroną konserwatorską oraz nieruchomości, archeologicznych dóbr kultury (1273).</i></p>
	1263	<p>Budynki szkół i instytucji badawczych</p> <p>Klasa obejmuje: Budynki przedszkoli, szkół podstawowych i ponadpodstawowych (np. gimnazja, licea ogólnokształcące, licea techniczne itp.), budynki szkół zawodowych lub kształcenia specjalistycznego; budynki szkół wyższych i placówki badawcze; laboratoria badawcze; specjalne szkoły dla dzieci niepełnosprawnych; ośrodki kształcenia ustawicznego; stacje meteorologiczne i hydrologiczne, budynki obserwatoriów.</p> <p><i>Klasa nie obejmuje:</i> <i>Internatów, które są odrębnymi budynkami oraz burs i domów studenckich (1130);</i> <i>Bibliotek (1262);</i> <i>Szpitali klinicznych (1264)</i></p>
	1264	<p>Budynki szpitali i zakładów opieki medycznej</p> <p>Klasa obejmuje: Budynki instytucji świadczących usługi medyczne i chirurgiczne oraz pielęgnacyjne dla ludzi, sanatoria, szpitale długoterminowego leczenia, szpitale psychiatryczne, przychodnie, poradnie, żłobki, ośrodki pomocy społecznej dla matki i dziecka; szpitale kliniczne, szpitale więzienne i wojskowe, budynki przeznaczone do termoterapii, wodolecznictwa rehabilitacji, stacje krwiodawstwa, laktaria, kliniki weterynaryjne itp., Budynki instytucji ochrony zdrowia świadczące usługi zakwaterowania, z opieką lekarską i pielęgnarską dla ludzi starszych, niepełnosprawnych, itp.</p> <p><i>Klasa nie obejmuje:</i> <i>Domów opieki społecznej (bez opieki medycznej) dla ludzi starszych lub niepełnosprawnych, itp. (1130)</i></p>

Symbol PKOB	Wyszczególnienie
Sekcja	Dział Grupa Klasa
	1265 Budynki kultury fizycznej Klasa obejmuje: Budynki przeznaczone dla imprez sportowych w halach (boiska do koszykówki, korty tenisowe, kryte baseny, hale gimnastyczne, sztuczne lodowiska itp.) wyposażone w stanowiska, tarasy itp. przeznaczone dla widzów oraz w prysznice, szatnie itp. dla uczestników. Zadaszone trybuny do oglądania sportów na świeżym powietrzu. <i>Klasa nie obejmuje:</i> <i>Hal wielofunkcyjnych przeznaczonych głównie do celów rozrywkowych (1261)</i> <i>Boisk sportowych przeznaczonych do sportów na świeżym powietrzu, np. odkrytych kortów tenisowych, odkrytych basenów itp. (2411)</i>
127	Pozostałe budynki niemieszkalne
	1271 Budynki gospodarstw rolnych Klasa obejmuje: Budynki gospodarstw rolnych i budynki magazynowe dla działalności rolniczej np. obory, stajnie, budynki inwentarskie dla trzody chlewnej, owczarnie, stadniny koni, przemysłowe ферmy drobiu, stodoły, pomieszczenia do przechowywania sprzętu, szopy rolnicze, spiżarnie, piwnice do przechowywania wina, kadzie na wino, szklarnie, silosy rolnicze, itp. <i>Klasa nie obejmuje:</i> <i>Ogrodów zoologicznych i ogrodów botanicznych (2412)</i>
	1272 Budynki przeznaczone do sprawowania kultu religijnego i czynności religijnych Klasa obejmuje: Kościoły, kaplice, cerkwie, meczety, synagogi, itp. Cmentarze i obiekty z nimi związane, domy pogrzebowe, krematoria. <i>Klasa nie obejmuje:</i> <i>Budynków kultu religijnego wykorzystywanych jako muzea (1262),</i> <i>Obiektów budowlanych wpisanych do rejestru zabytków i objętych indywidualną ochroną konserwatorską oraz nieruchomości, archeologicznych dóbr kultury (1273)</i>

Symbol PKOB		Wyszczególnienie
Sekcja	Dział	Grupa Klasa
		1273
		Obiekty budowlane wpisane do rejestru zabytków i objęte indywidualną ochroną konserwatorską oraz nieruchome, archeologiczne dobra kultury. Klasa obejmuje Wszelkie obiekty budowlane bez względu na stan zachowania, ale nie wykorzystywane do innych celów; nieruchome, archeologiczne dobra kultury.
		1274
		Pozostałe budynki niemieszkalne, gdzie indziej nie wymienione Klasa obejmuje: Zakłady karne i poprawcze, areszty śledcze, schroniska dla nieletnich, zabudowania koszarowe. Obiekty miejskie użyteczności publicznej, takie jak wiaty autobusowe, toalety publiczne, łaźnie itp. <i>Klasa nie obejmuje:</i> <i>Budek telefonicznych (1241)</i> <i>Szpitali więziennych i wojskowych (1264)</i> <i>Budowli wojskowych (2420)</i> <i>Budynków mieszkalnych na terenie koszar, zakładów karnych i poprawczych, aresztów śledczych (1130)</i>
2		OBIEKTY INŻYNIERII LĄDOWEJ I WODNEJ
	21	INFRASTRUKTURA TRANSPORTU
	211	Autostrady, drogi ekspresowe, ulice i drogi pozostałe
		2111
		Autostrady i drogi ekspresowe Klasa obejmuje: Autostrady i drogi ekspresowe międzymiastowe, w tym skrzyżowania i węzły wraz z: instalacjami do oświetlenia dróg i sygnalizacji, skarpami i nasypami, rowami, ścianami oporowymi, urządzeniami bezpieczeństwa ruchu, pasami jezdni przeznaczonymi do parkowania i barierami ochronnymi, przepustami pod drogami i urządzeniami odwadniającymi drogi. <i>Klasa nie obejmuje:</i> <i>Stacji obsługi umieszczonych wzdłuż autostrad (1230)</i> <i>Mostów, wiaduktów i estakad (2141)</i> <i>Tuneli i przejść podziemnych (2142)</i>

Symbol PKOB		Wyszczególnienie
Sekcja	Dział	Grupa Klasa
	2112	Ulice i drogi pozostałe Klasa obejmuje: Drogi na obszarach miejskich i zamiejskich, w tym: skrzyżowania, węzły komunikacyjne i parkingi, np.: drogi, ulice, aleje, ronda, drogi gruntowe, drogi boczne, drogi dojazdowe, drogi wiejskie i leśne, ścieżki dla pieszych, ścieżki rowerowe, ścieżki do jazdy konnej, drogi i strefy dla pieszych, wraz z: instalacjami do oświetlenia dróg i sygnalizacji, nasypami, rowami, słupkami bezpieczeństwa, przepustami pod drogami i urządzeniami odwadniającymi drogi.
212		Drogi szynowe, drogi kolei napowietrznych lub podwieszanych
	2121	Drogi szynowe kolejowe Klasa obejmuje: Drogi szynowe kolejowe, bocznice, budowle i urządzenia przeznaczone do prowadzenia ruchu kolejowego: stacje, stacje postojowe, stacje rozrządowe itp.; urządzenia i instalacje do sterowania ruchem kolejowym: teletechniczne, informatyczne, energetyczne, oświetleniowe itp. <i>Klasa nie obejmuje</i> <i>Budynków dworców kolejowych (1241)</i> <i>Mostów kolejowych (2141)</i> <i>Tuneli kolejowych (2142)</i> <i>Dróg szynowych na obszarach miejskich, dróg kolei napowietrznych lub podwieszanych (2122)</i>
	2122	Drogi szynowe na obszarach miejskich, drogi kolei napowietrznych lub podwieszanych Klasa obejmuje: Drogi szynowe na obszarach miejskich: metro, sieć miejska (linie tramwajowe), w tym na wydzielonej trasie, drogi kolei napowietrznych lub podwieszanych, budowle i urządzenia przeznaczone do prowadzenia ruchu: stacje, stacje postojowe, zajezdnie itp., Urządzenia i instalacje do sterowania ruchem: teletechniczne, informatyczne, energetyczne, oświetleniowe, bezpieczeństwa, przeciwpożarowe itp. <i>Klasa nie obejmuje:</i> <i>Dróg szynowych kolejowych (2121)</i>

Symbol PKOB		Wyszczególnienie
Sekcja	Dział	Grupa Klasa
	213	Drogi lotniskowe
	2130	Drogi lotniskowe Klasa obejmuje: Pasy startowe, w tym drogi startowe o nawierzchni sztucznej, Pasy dróg kołowania, w tym drogi kołowania o nawierzchni sztucznej Nasypy, rowy odwadniające, instalacje sygnalizacji świetlnej, systemy oświetlenia nawigacyjnego oraz systemy awaryjnego zasilania, miejsca startu śmigłowców, place postoju samolotów. <i>Klasa nie obejmuje:</i> <i>Budynków i urzędzeń lotniskowych (1241)</i>
	214	Mosty, wiadukty i estakady, tunele i przejścia nadziemne i podziemne
	2141	Mosty wiadukty i estakady Klasa obejmuje Mosty drogowe i kolejowe z wszelkiego rodzaju materiałów (metalowe, betonowe itp.), estakady, mosty ruchome, wiadukty, mosty na drogach wiejskich i leśnych, mosty dla pieszych, kładki, mostki, włączając konstrukcje dróg na tych obiektach wraz z: instalacjami oświetlenia, sygnalizacji, bezpieczeństwa i postoju.
	2142	Tunele i przejścia podziemne Klasa obejmuje: Budowle podziemne przeznaczone do ruchu drogowego, i kolejowego i pieszego wraz z: instalacjami oświetlenia, sygnalizacji, bezpieczeństwa i postoju.
	215	Budowle wodne
	2151	Porty, przystanie i kanały żeglowne Klasa obejmuje: Budowle portowe - morskie, rzeczne i na jeziorach (nabrzeża, doki, baseny portowe, falochrony, mola, tamy (groble) portowe, pomosty itp.), kanały żeglowne, budowle rzeczne i na jeziorach (śluzy, mosty i tunele kanałowe), nabrzeża, uregulowane brzegi rzek i dróg wodnych, porty wojskowe, stocznie. <i>Klasa nie obejmuje:</i> <i>Zapór i podobnych budowli zbiorników retencyjnych (2152)</i> <i>Portowych terminali ropopochodnych (2303)</i> <i>Przystani jachtowych (2412)</i> <i>Budynków latarni morskich (1241)</i>

Symbol PKOB		Wyszczególnienie
Sekcja	Dział	Grupa Klasa
		2152 Zapory wodne Klasa obejmuje: Zapory wodne i podobne budowle do zatrzymywania wody dla wszelkich celów: produkcji energii w elektrowniach wodnych, irygacji, regulacji spławności, ochrony przeciwpowodziowej. Groble, tamy, jazy, stopnie wodne i budowle zabezpieczające brzegi. <i>Klasa nie obejmuje:</i> <i>Elektrowni wodnych (2302)</i> <i>Śluz (2151).</i>
		2153 Budowle inżynierskie służące do nawadniania i kultywacji ziemi Klasa obejmuje: Kanały irygacyjne i inne budowle związane z dostarczaniem wody dla celów kultywacji ziemi, akwedukty, budowle służące drenażowi i otwarte rowy drenażowe <i>Klasa nie obejmuje:</i> <i>Akweduktów będących zabytkami (1273)</i> <i>Zapór wodnych (2152)</i> <i>Wodociągów (2212, 2222).</i>
22		Rurociągi, linie telekomunikacyjne i elektroenergetyczne
	221	Rurociągi i linie telekomunikacyjne oraz linie elektroenergetyczne przesyłowe
		2211 Rurociągi przesyłowe do transportu ropy naftowej i gazu Klasa obejmuje: Rurociągi przesyłowe naziemne, podziemne lub podwodne do transportu produktów naftowych i gazu; rurociągi przesyłowe naziemne, podziemne lub podwodne do transportu produktów chemicznych i innych produktów, stacje pomp. <i>Klasa nie obejmuje:</i> <i>Wodociągów (2212, 2222)</i> <i>Sieci gazowych rozdzielczych na terenach miejskich (2221)</i> <i>Terminali ropy i ropopochodnych (2303)</i>
		2212 Rurociągi przesyłowe do transportu wody i ścieków Klasa obejmuje: Rurociągi przesyłowe naziemne, podziemne i podwodne do transportu wody i ścieków, stacje pomp, stacje filtrów lub ujęć wody. <i>Klasa nie obejmuje:</i> <i>Kanałów irygacyjnych i akweduktów (2153)</i> <i>Rurociągów sieci rozdzielczych wody (2222)</i>

Symbol PKOB		Wyszczególnienie
Sekcja	Dział	Grupa Klasa
		2213 Linie telekomunikacyjne przesyłowe Klasa obejmuje: Linie telekomunikacyjne (nadziemne, podziemne lub podwodne), systemy przekaźnikowe, sieci radiowe, telewizyjne lub kablowe, stacje przekaźnikowe, radary, maszty, wieże i słupy telekomunikacyjne, infrastrukturę radiokomunikacyjną. <i>Klasa nie obejmuje:</i> <i>Linii elektroenergetycznych przesyłowych (2214)</i> <i>Sieci telekomunikacji na terenach miejskich (2224)</i>
		2214 Linie elektroenergetyczne przesyłowe Klasa obejmuje: Linie elektroenergetyczne przesyłowe nadziemne lub podziemne, Słupowe stacje transformatorowe (bez transformatorów) i rozdzielcze. <i>Klasa nie obejmuje:</i> <i>Instalacji oświetleniowych dróg i ulic (2111, 2112)</i> <i>Linii elektroenergetycznych rozdzielczych łącznie z urządzeniami pomocniczymi (2224)</i>
222		Rurociągi sieci rozdzielczej i linie kablowe rozdzielcze
		2221 Rurociągi sieci rozdzielczej gazu Klasa obejmuje: Rurociągi sieci rozdzielczej gazu naziemne i podziemne.
		2222 Rurociągi sieci wodociągowej rozdzielczej Klasa obejmuje: Rurociągi sieci rozdzielczej wody Rurociągi sieci rozdzielczej gorącej wody, pary i sprężonego powietrza Studnie, fontanny, hydranty, wieże ciśnień. <i>Klasa nie obejmuje:</i> <i>Kanałów irygacyjnych (2153)</i> <i>Oczyszczalni wód i ścieków (2223)</i>
		2223 Rurociągi sieci kanalizacyjnej rozdzielczej Klasa obejmuje: Rurociągi sieci kanalizacyjnej rozdzielczej i kolektory Oczyszczalnie wód i ścieków.
		2224 Linie elektroenergetyczne i telekomunikacyjne rozdzielcze Klasa obejmuje Linie elektroenergetyczne i telekomunikacyjne rozdzielcze (nadziemne lub podziemne) i instalacje pomocnicze (stacje i podstacje transformatorowe, słupy telegraficzne, itp.). Lokalne sieci telewizji kablowej i związane z nią anteny zbiorcze.

Symbol PKOB		Wyszczególnienie
Sekcja	Dział	Grupa Klasa
	23	KOMPLEKSOWE BUDOWLE NA TERENACH PRZEMYSŁOWYCH
	230	Kompleksowe budowle na terenach przemysłowych <i>Grupa ta zawiera kompleksowe obiekty budowlane przemysłowe (elektrownie, rafinerie itp.), które nie mają formy budynku</i>
	2301	Budowle dla górnictwa i kopalnictwa Klasa obejmuje: Budowle dla górnictwa i kopalnictwa, eksploatacji złóż węglowodorów, eksploatacji kamieniołomów, żwirowni, itp. (np. stacje załadownicze i wyładownicze, wyciągi szybowe, itp.), Budowle wytwórni gipsu, cementowni, cegielni, wytwórni materiałów budowlanych ceramicznych, itp. <i>Klasa nie obejmuje:</i> <i>Budynków biurowych (1220)</i> <i>Budynków produkcyjnych (np. fabryk, warsztatów) zadaszonych (1251)</i>
	2302	Elektrownie Klasa obejmuje Elektrownie wodne lub ciepłone wytwarzające energię elektryczną (np. elektrownie opalane węglem, elektrownie atomowe) i elektrownie napędzane wiatrem, budowle zakładów do przetwarzania paliwa nuklearnego, spalarnie odpadów. <i>Klasa nie obejmuje:</i> <i>Zapór wodnych (2152)</i> <i>Linii elektroenergetycznych, w tym stacji transformatorowych i rozdzielczych (2214)</i> <i>Linii elektroenergetycznych rozdzielczych (2224)</i>
	2303	Zakłady chemiczne Klasa obejmuje: Budowle, będące częścią zakładów chemicznych, petrochemii lub rafinerii naftowych, urządzenia końcowe dla węglowodorów, koksownie, gazownie. <i>Klasa nie obejmuje:</i> <i>Stacji obsługi (1230)</i> <i>Budynków przemysłowych (1251)</i> <i>Zbiorników, silosów i budynków magazynowych (1252)</i>

Symbol PKOB		Wyszczególnienie
Sekcja	Dział	Grupa Klasa
		2304 Zakłady przemysłu ciężkiego, gdzie indziej nie sklasyfikowane Klasa obejmuje: Budowle będące częścią terenów zakładów przemysłu ciężkiego, takie jak wielkie piece, walcownie, odlewnie itp. <i>Klasa nie obejmuje:</i> <i>Budynków przemysłowych (1251)</i> <i>Budowli dla górnictwa lub kopalnictwa (2301)</i>
24		OBIEKTY INŻYNIERII LĄDOWEJ I WODNEJ POZOSTAŁE
	241	Budowle sportowe i rekreacyjne
		2411 Boiska i budowle sportowe Klasa obejmuje: Zagospodarowane tereny sportowe przeznaczone do uprawiania sportów na świeżym powietrzu, np. piłka nożna, baseball, rugby, sporty wodne, lekkoatletyka, wyścigi samochodowe, rowerowe lub konne. <i>Klasa nie obejmuje:</i> <i>Zadaszonych trybun z miejscami do siedzenia przeznaczonych do oglądania sportów na świeżym powietrzu (1265)</i> <i>Hal sportowych (1265)</i> <i>Placów gier i zabaw, wesołych miasteczek lub parków wypoczynkowych (2412)</i> <i>Pól golfowych (2412)</i> <i>Urządzeń przystani jachtowych (2412)</i>
		2412 Budowle sportowe i rekreacyjne pozostałe Klasa obejmuje: Wesołe miasteczka lub parki wypoczynkowe oraz inne obiekty na wolnym powietrzu np.: trasy i szlaki narciarskie, wyciągi orczykowe, krzeselkowe i kabinowe - zainstalowane na stałe; Skocznie, tory saneczkowe, bobslejowe, pola golfowe, lotniska sportowe, ośrodki jazdy konnej, przystanie jachtowe oraz wyposażenie plaż i bazy sportów wodnych; ogrody i parki publiczne, skwery, ogrody botaniczne i zoologiczne; schroniska dla zwierząt (np. niezadaszone wybiegi dla zwierząt, boksy usytuowane poza budynkami). <i>Klasa nie obejmuje:</i> <i>Schronisk górskich (1212)</i> <i>Stacji kolejek linowych i wyciągów krzeselkowych (1241)</i> <i>Budynków ogólnodostępnych obiektów kulturalnych (1261)</i> <i>Hal sportowych (1265)</i> <i>Budynków ogrodów zoologicznych i botanicznych (1261)</i> <i>Budynków schronisk dla zwierząt (1261)</i>

Symbol PKOB		Wyszczególnienie
Sekcja	Dział	Grupa Klasa
	242	Obiekty inżynierii lądowej i wodnej pozostałe, gdzie indziej nie sklasyfikowane
	2420	Obiekty inżynierii lądowej i wodnej pozostałe, gdzie indziej nie sklasyfikowane Klasa obejmuje: Obiekty inżynierii wojskowej, np. forty, blokhauzy, bunkry, strzelnice (poligony); wojskowe centra doświadczalne itp. Obiekty inżynierii lądowej i wodnej, gdzie indziej nie sklasyfikowane, łącznie z terenami wyrzutni satelitarnych, Porzucone obiekty byłych terenów przemysłowych lub miejskich Wysypiska śmieci i miejsca składowania odpadów. <i>Klasa nie obejmuje:</i> <i>Wojskowych portów lotniczych (1241)</i> <i>Zabudowań koszarowych (1274)</i> <i>Portów wojskowych (2151).</i>

*Polish Classification of Types of Constructions*¹

Code of PKOB				Description
Section	Division	Group	Class	
1				BUILDINGS
	11			Residential buildings
		111		One-dwelling buildings
			1110	One-dwelling buildings This class includes: Detached houses such as bungalows, villas, chalets, forest lodges, farmhouses, country houses, summer houses, weekend houses, semi-detached or terraced houses, with each dwelling having its own entrance directly from ground surface <i>This class excludes:</i> <i>Non-residential farm buildings (1271)</i> <i>Two dwelling buildings (1121)</i> <i>Three and more dwelling buildings (1122)</i>
		112		Two and more dwelling buildings
			1121	Two-dwelling buildings This class includes: Detached houses, semi-detached or terraced houses with two dwellings (in accordance with the Polish Building Code) not having its own entrance directly from ground surface
			1122	Three and more dwelling buildings This class includes: Other residential buildings such as flat blocks, apartment houses with three or more dwellings <i>This class excludes:</i> <i>Residences for communities (1130)</i> <i>Hotels (1211)</i> <i>Youth hotels, holiday camps and vacation bungalows (1212)</i>

¹ Implemented by the Resolution of the Council of Ministers, dated 30 December 1999 (Journal of Laws No 112, item 1316 with later amendments).

Code of PKOB				Description
Section	Division	Group	Class	
		113		Residences for communities
			1130	Residences for communities This class includes: Residential buildings for communities, including residences and service residences for the elderly, students, children and other social groups e.g. retirement homes, worker`s hotels, fraternity homes, orphanages, hostels for the homeless etc.; residential buildings in barracks, penitentiaries and reformatories, detention centres; presidential and episcopal residences, presbyteries <i>This class excludes:</i> <i>Hospital, clinics, institutional buildings with medical and nursing care (1264)</i> <i>Prisons, barracks (1274)</i>
12				Non-residential buildings
		121		Hotels and similar buildings
			1211	Hotel buildings This class includes: Hotels, motels, inns, pensions and similar lodging buildings with or without restaurants; detached restaurants and bars <i>This class excludes:</i> <i>Restaurants integrated in apartment buildings (1122)</i> <i>Youth hostels, mountain refuges, holiday camps, vacation bungalows (1212)</i> <i>Restaurants integrated in shopping centres (1230)</i>
			1212	Other short-stay accommodation buildings This class includes: Youth hostels, mountain refuges, children`s or family holiday camps, vacation bungalows, holiday and rest homes and other lodging buildings for holiday makers <i>This class excludes:</i> <i>Hotels and similar lodging buildings (1211)</i> <i>Amusement and leisure parks (2412)</i>

Code of PKOB				Description
Section	Division	Group	Class	
		122		Office buildings
			1220	Office buildings This class includes: Buildings used as places of business, for clerical and administrative purposes e.g. banks, post offices, municipal offices, government department offices, etc.; conference and congress centres, law courts, parliament buildings <i>This class excludes:</i> <i>Offices integrated in buildings mainly used for other purposes</i>
		123		Wholesale and retail trade buildings
			1230	Wholesale and retail trade buildings This class includes: Shopping centres, shopping malls, department stores, detached shops and boutiques, halls used for fairs, auctions and exhibitions, indoor markets, services stations, pharmacies, filling stations, etc. <i>This class excludes:</i> <i>Shops integrated in buildings mainly used for other purposes</i>
		124		Traffic and communication buildings
			1241	Communication buildings, stations, terminals and associated buildings This class includes: Buildings and installations of civil and military airports, rail stations, bus stations and harbour terminals, cable car and chairlift stations; radio and television broadcast buildings, telephone exchange buildings, telecommunication centres; airplane hangars, signal-box buildings and engine and wagon sheds; telephone booths; lighthouses buildings; air craft control buildings (towers) <i>This class excludes:</i> <i>Service stations (1230)</i> <i>Reservoirs, silos and warehouses (1252)</i> <i>Railway tracks (212)</i> <i>Airfield runways(2130)</i> <i>Telecommunication lines and masts (2213, 2224)</i> <i>Hydrocarbon terminals(2303)</i>

Code of PKOB				Description
Section	Division	Group	Class	
			1242	<p>Garage buildings</p> <p>This class includes:</p> <p>Garages (overground or underground) and roofed car parks; bicycle sheds</p> <p><i>This class excludes:</i></p> <p><i>Service stations (1230)</i></p> <p><i>Car parking in buildings mainly used for other purposes</i></p>
125				Industrial buildings and warehouses
			1251	<p>Industrial buildings</p> <p>This class includes:</p> <p>Covered buildings used for industrial production e.g. factories, workshops, factory bays, slaughterhouses, breweries, assembly plants, etc.</p> <p><i>This class excludes:</i></p> <p><i>Complex industrial installation (power stations, refineries etc.) (230)</i></p> <p><i>Reservoirs, silos and warehouses (1252)</i></p> <p><i>Non-residential farm buildings (1271)</i></p>
			1252	<p>Reservoirs, silos and warehouses</p> <p>This class includes:</p> <p>Reservoirs and tanks, reservoirs for oil and gas, silos for cereals, cement or other dry aggregates; cold stores and specialised warehouses; storage areas</p> <p><i>This class excludes:</i></p> <p><i>Farm buildings especially agricultural silos and storage buildings used for agriculture (1271)</i></p> <p><i>Water towers (2222)</i></p> <p><i>Hydrocarbon terminals(2303)</i></p>
126				Buildings for public entertainment, education, hospital and institutional care and sport halls
			1261	<p>Buildings for public entertainment</p> <p>This class includes:</p> <p>Cinemas, concert halls, opera houses, theatres; meeting halls and multi-purpose halls mainly used for public entertainment; casinos, circuses, music halls, dance-halls and discotheques, bandstands; kennels; zoological and botanical gardens` buildings</p> <p><i>This class excludes:</i></p> <p><i>Museums, art galleries (1262)</i></p> <p><i>Amusement and leisure parks (2412)</i></p>

Code of PKOB				Description
Section	Division	Group	Class	
			1262	<p>Museums and libraries</p> <p>This class includes:</p> <p>Museums, art galleries, libraries and resource centres; archive buildings</p> <p><i>This class excludes:</i></p> <p><i>buildings entered into the register of historical monuments and subject to individual protection, immovable archaeological cultural good (1273)</i></p>
			1263	<p>School, university and research buildings</p> <p>This class includes:</p> <p>Buildings used for pre-primary, primary and secondary education (e.g. nursery schools, kindergartens, primary schools, secondary schools colleges, grammar schools, technical schools etc.), formal education schools, vocational training schools; buildings used for higher education and research; research laboratories; higher educational establishments; special schools for handicapped children; further education colleges, weather stations, observatory buildings</p> <p><i>This class excludes:</i></p> <p><i>Hostels which are detached buildings of boarding schools (1130)</i></p> <p><i>Hostels for students (1130)</i></p> <p><i>Libraries (1262)</i></p> <p><i>University hospitals (1264)</i></p>
			1264	<p>Hospital or institutional care buildings</p> <p>This class includes:</p> <p>Institutions providing medical and surgical treatment and nursing care for ill or injured people; sanatoria, long-stay hospitals and nursing homes, psychiatric hospitals, dispensaries, maternity facilities, maternal and child welfare centres; university hospitals, hospitals of penitentiaries, prisons or armed forces; buildings used for thermal treatment, thalassotherapy, functional rehabilitation, blood transfusion, breast milk collection, veterinary treatment; institutional buildings with combined residential/lodging services and nurse or medical care for the elderly, for handicapped people, etc.</p> <p><i>This class excludes:</i></p> <p><i>Residences and homes with social assistance (welfare) service for old or handicapped people (without medical care) (1130)</i></p>

Code of PKOB				Description
Section	Division	Group	Class	
			1265	<p>Sports halls</p> <p>This class includes:</p> <p>Buildings used for indoor sports (basketball and tennis courts, swimming pools, gymnastic halls, skating or ice-hockey rinks etc.) providing facilities for spectators (stand, terraces, etc.) and for participants (shower and changing rooms, etc.)</p> <p><i>This class excludes:</i></p> <p><i>Multipurpose halls mainly used for public entertainment (1261)</i></p> <p><i>Sport grounds used for open-air sports, e.g. open-air tennis courts, open-air swimming pools etc (2411)</i></p>
127				Other non-residential buildings
			1271	<p>Non-residential farm buildings</p> <p>This class includes:</p> <p>Farm buildings and storage buildings used for agricultural farming, e.g. cowsheds, stables, pig houses, sheep-folds, studs, kennels, industrial hen-houses, granaries, garages, hangars and agricultural outhouses, cellars, wine making plant, wine vats, greenhouses, agricultural silos, etc.</p> <p><i>This class excludes:</i></p> <p><i>Installations of zoological and botanical gardens (2412)</i></p>
			1272	<p>Buildings used as places of worship and for religious activities</p> <p>This class includes:</p> <p>Churches, chapels, mosques, synagogues, etc.; cemeteries and associated constructions, funeral parlors, crematoriums</p> <p><i>This class excludes:</i></p> <p><i>Secularized religious buildings used as museums (1262)</i></p> <p><i>buildings entered into the register of historical monuments and subject to individual protection, immovable archaeological cultural goods (1273)</i></p>
			1273	<p>Buildings entered into the register of historical monuments and subject to individual protection, immovable archaeological cultural goods,</p> <p>This class includes:</p> <p>Historic or protected buildings of any kind, not used for other purposes; protected ruins, archaeological excavations and prehistoric sites</p> <p><i>This class excludes:</i></p> <p><i>Museums (1262)</i></p>

Code of PKOB				Description
Section	Division	Group	Class	
			1274	Other non-residential buildings not elsewhere classified This class includes: Penitentiaries, prisons and remand centres, barracks for armed forces, police or fire services; urban furniture such as bus shelters, public toilets, wash houses, etc. <i>This class excludes:</i> <i>Telephone booths (1241)</i> <i>Hospitals of penitentiaries, prisons and armed forces (1264)</i> <i>Military engineering works (2420)</i> <i>Residential buildings in barracks, penitentiaries and reformatories, detention centres (1130)</i>
2				CIVIL ENGINEERING WORKS
	21			Transport infrastructures
		211		Highways, streets and roads
			2111	Highways and motor ways This class includes: Motorways and roads for long-distance traffic, including interchanges and junctions, installations used for road lightning and traffic signalling, embankment, ditches, supporting walls, safety devices, parking lanes and crash barriers, culverts and road drainage systems <i>This class excludes:</i> <i>Motorway service station (1230)</i> <i>Bridges and elevated highways (2141)</i> <i>Tunnel and subways (2142)</i>
			2112	Streets and roads This class includes: Streets inside towns and villages, country roads and pathways (including car parks, interchanges, junctions, roundabouts and circles) e.g. streets, avenues, alleys, lanes, unmetalled roads, by-roads, farm or forest tracks, footpaths, bridle and bicycle paths, squares, pedestrian ways and precincts including installations used for street lighting and traffic signalling, embankment, ditches, safety bars.

Code of PKOB				Description
Section	Division	Group	Class	
		212		Railways, suspension and elevated railways
		2121		<p>Long-distance railways, suspension and elevated railways</p> <p>This class includes:</p> <p>Main railway lines, sidings, rail points, railway crossings, station shunting and sorting lines; platforms and signalling stations, electrification structures, embankment,</p> <p><i>This class excludes:</i></p> <p><i>Railway stations (1241)</i></p> <p><i>Railway bridges (2141)</i></p> <p><i>Railway tunnels (2142)</i></p> <p><i>Urban railways, suspension and elevated railways (2122)</i></p>
		2122		<p>Urban railways, suspension and elevated railways</p> <p>This class includes:</p> <p>Metropolitan railways, underground, urban networks (tram) segregated from other traffic; constructions and systems for railway traffic: stations, yards and sheds; suspension and elevated railways; platforms and signalling stations, electrification structures, embankment, ditches, supporting walls</p> <p><i>This class excludes:</i></p> <p><i>Long-distance railways (2121)</i></p>
		213		Airfield runways
		2130		<p>Airfield runways</p> <p>This class includes:</p> <p>airfield runway strips, including runways with synthetic surface; taxiway strips, including taxiways with synthetic surface, embankment, ditches, drainage installations, signalling and lighting systems; emergency power-supply systems; take-off sites for helicopters</p> <p><i>This class excludes:</i></p> <p><i>Airfield buildings and installations (1241)</i></p>
		214		Bridges, elevated highways, tunnels and subways
		2141		<p>Bridges and elevated highways</p> <p>This class includes:</p> <p>Road or rail bridges of metal, concrete or other materials, including structures for elevated highways; mobile bridges, viaducts, bridges of farm and forest tracks, footbridges including roads constructed on such objects, including installations for lighting, signalling, safety and parking</p>
		2142		<p>Tunnels and subways</p> <p><i>This class includes:</i></p> <p>Underground constructions for railway, pedestrian and road traffic including installations for lighting, signalling, safety and parking.</p>

Code of PKOB				Description
Section	Division	Group	Class	
		215		Harbours, waterways, dams and other waterworks
			2151	Harbours and navigable canals This class includes: Sea or river ports (quays, docks, side-docks, jetties, moles, etc.); navigable canals; river works and canal constructions (locks, canal bridges and tunnels), wharves, embankments and tow-paths; military ports; shipyards <i>This class excludes:</i> <i>Dams and similar water-retaining constructions (2154)</i> <i>Coastal and riverside hydrocarbon terminals (2303)</i> <i>Marinas (2412)</i> <i>Lighthouse buildings (1241)</i>
			2152	Dams This class includes: Dams and similar water-retaining constructions used to hold back water for every type of use: hydro-electricity, irrigation, flow regulation, flood prevention; dykes, dams, weirs, falls and bank-protection structures <i>This class excludes:</i> <i>Hydro-electric power stations (2302)</i> <i>Locks (2151)</i>
			2153	Aqueducts, irrigation and cultivation waterworks This class includes: Irrigation canals and other water supply constructions for the purpose of land cultivation; aqueducts; drainage works and open drain ditches <i>This class excludes:</i> <i>Aqueducts as historic monuments (1273)</i> <i>Dams (2152)</i> <i>Water pipelines (2212, 2222)</i>
	22			Pipelines, communication and electricity lines
		221		Long-distance pipelines, long-distance communication and electricity power lines
			2211	Long-distance oil and gas pipelines This class includes: Long-distance overland, underground or submarine pipelines for the conveyance of petroleum products and gas; long-distance overland, underground or submarine pipelines for chemicals and other products; pumping stations

Code of PKOB				Description
Section	Division	Group	Class	
				<p><i>This class excludes:</i></p> <p><i>Water pipelines (2212, 2222)</i></p> <p><i>Urban gas supply lines (2221)</i></p> <p>Terminals for hydrocarbons (2303)</p>
			2212	<p>Long-distance water pipelines and sewage pipelines</p> <p>This class includes:</p> <p>Long-distance overland, underground or submarine pipelines for the conveyance of water and sewage; pumping, filtering and catchment stations</p> <p><i>This class excludes:</i></p> <p><i>Irrigation canals and aqueducts (2153)</i></p> <p><i>Local supply pipelines for water(2222)</i></p>
			2213	<p>Long-distance telecommunication lines</p> <p>This class includes:</p> <p>Long-distance overland, underground or submarine telecommunication lines, relay systems, radio and television or cable networks, relay towers and infrastructure for radio communication; telecommunication masts</p> <p><i>This class excludes:</i></p> <p><i>Electricity lines (2214)</i></p> <p><i>Urban telecommunication networks (2224)</i></p>
			2214	<p>Long-distance electricity power lines</p> <p>This class includes:</p> <p>Long-distance overland or underground high or medium tension electric power distribution lines; pole transformer stations (excluding transformers) and switching stations</p> <p><i>This class excludes:</i></p> <p><i>Road lightning installations (2111, 2112)</i></p> <p><i>Urban electric power distribution lines and ancillary installations (2224)</i></p>
		222		Local pipelines and cables
			2221	<p>Local gas supply lines</p> <p>This class includes:</p> <p>Local overland or underground pipelines for the conveyance of gas</p>

Code of PKOB				Description
Section	Division	Group	Class	
			2222	Local water supply pipelines This class includes: Local pipelines for the conveyance of water; local pipelines for the conveyance of hot water, steam or compressed air; wells, fountains and hydrants, water towers <i>This class excludes:</i> <i>Irrigation installations (2153)</i> <i>Water purification installations (2223)</i>
			2223	Local waste water pipelines This class includes: Sewer networks and waste water collectors; waste water treatment plants
			2224	Local electricity and telecommunication cables This class includes: Local electricity and telecommunication cables (overland or underground) and ancillary installations (transformer stations and substations, telegraph poles, etc.); local television cables and associated collective antennae
23				Complex constructions on industrial sites
	230			Complex constructions on industrial sites
			2301	Constructions for mining or extraction This class includes: Installations and constructions for mining, the extraction of hydrocarbon deposits, quarrying, exploitation of gravel pits, etc. (e.g. loading and discharging stations, winding towers, etc.); plaster works, cement works, brick works, tile works, etc. <i>This class excludes:</i> <i>Office buildings (1220)</i> <i>Industrial buildings (e.g. factories, workshops) with roofing (1251)</i>
			2302	Power plant constructions This class includes: Hydraulic or thermal power stations and equipment for generating electricity, e.g. coal fired power stations, nuclear power stations, wind-driven power stations; plants for treating and processing nuclear material; waste incineration plants <i>This class excludes:</i> <i>Dams (2152)</i> <i>Electricity lines, including transformer stations and substations (2214)</i> <i>Local electricity cables (2224)</i>

Code of PKOB				Description
Section	Division	Group	Class	
			2303	<p>Chemical plant constructions</p> <p>This class includes:</p> <p>Installations constituting a petrochemical plant or refinery for manufacture of basic and other chemicals; terminals for hydrocarbons; coking plant, gasworks</p> <p><i>This class excludes:</i></p> <p><i>Service stations (1230)</i></p> <p><i>Industrial buildings (1251)</i></p> <p><i>Reservoirs, silos and warehouses (1252)</i></p>
			2304	<p>Heavy industrial plants, not elsewhere classified</p> <p>This class includes:</p> <p>Installations constituting a heavy industrial site such as blast furnaces, rolling mills, foundries, etc.</p> <p><i>This class excludes:</i></p> <p><i>Industrial buildings (251)</i></p> <p><i>Constructions for mining or extraction (2301)</i></p>
24				Other civil engineering works
	241			Sport and recreations constructions
			2411	<p>Sports grounds</p> <p>This class includes:</p> <p>Grounds for sports generally played in the open air such as football, baseball, rugby, marine sports, tracks and field, car, bicycle or horse races</p> <p><i>This class excludes:</i></p> <p><i>Grandstand buildings with roofing for open-air sports (1265)</i></p> <p><i>Sport halls for indoor sports (1265)</i></p> <p><i>Playgrounds, amusement or leisure parks (2412)</i></p> <p><i>Golf courses (2412)</i></p> <p><i>Harbour installations for marinas (2412)</i></p>

Code of PKOB				Description
Section	Division	Group	Class	
			2412	<p>Other sport and recreation constructions</p> <p>This class includes:</p> <p>Amusement parks or leisure parks and other open-air installations including mountain installations (ski runs and trails etc.). golf courses, air-fields, equestrian centres, harbour installations for marinas; public gardens and parks, zoological and botanical gardens, equipment for beaches and installations which are mostly used for marine sports; kennels</p> <p><i>This class excludes:</i></p> <p><i>Mountain refuges (1212)</i></p> <p><i>Cable car and chair lift stations (1241)</i></p> <p><i>Buildings for public entertainment (1261)</i></p> <p><i>Sport halls (1265)</i></p> <p><i>Zoological and botanical garden buildings (1261)</i></p>
242				Other civil engineering works not elsewhere classified
			2420	<p>Other civil engineering works not elsewhere classified</p> <p>This class includes:</p> <p>Military engineering works, e.g. forts, blockhouses, bunkers, ranges, military experimental centres, satellite launchers areas; abandoned structures on ex-industrial or ex-urban areas; landfills and waste disposal areas</p> <p><i>This class excludes:</i></p> <p><i>military airports (1241)</i></p> <p><i>barracks for armed forces (1274)</i></p> <p><i>military ports (2151)</i></p>

OBJAŚNIENIA ZNAKÓW UMOWNYCH
EXPLANATION OF SYMBOLS

Kreska (-) – zjawisko nie wystąpiło
magnitude zero

Kropka (.) – zupełny brak informacji albo brak informacji wiarygodnych
data not available or not reliable

(0,0) – zjawisko istniało w wielkości mniejszej od 0,05
magnitude not zero, but less than 0.05 of a unit

“w tym” – oznacza, że nie podaje się wszystkich składników sumy
– indicates that not all the components of the sum are included

“z tego” – oznacza, że podane są wszystkie składniki sumy
– indicates that all the components of the sum are included

Przy publikowaniu danych GUS prosimy o podanie źródła
When publishing CSO data please indicate the source