



GŁÓWNY URZĄD STATYSTYCZNY

CENTRAL STATISTICAL OFFICE

ROCZNIKI BRANŻOWE  
BRANCH YEARBOOKS

**ROCZNIK  
STATYSTYCZNY  
HANDLU  
ZAGRANICZNEGO**



**2009**

WARSZAWA  WARSAW

**YEARBOOK  
OF FOREIGN TRADE  
STATISTICS  
OF POLAND**

KOMITET REDAKCYJNY      *EDITORIAL BOARD*  
GŁÓWNEGO URZĘDU STATYSTYCZNEGO      *OF CENTRAL STATISTICAL OFFICE*

PRZEWODNICZĄCY      *PRESIDENT*  
Józef Oleński

REDAKTOR GŁÓWNY      *EDITOR-IN-CHIEF*  
Halina Dmochowska

CZŁONKOWIE      *MEMBERS*

Ewa Adach-Stankiewicz, Wojciech Adamczewski, Marek Cierpiał-Wolan, Maria Jeznach, Stanisław Kamiński, Liliana Kursa, Bogusław Lasocki, Grażyna Marciniak, Lucyna Nowak, Hanna Poławska (sekretarz *secretary*), Dominika Rogalińska, Grażyna Szydłowska, Wanda Tkaczyk, Katarzyna Walkowska, Agnieszka Zgierska

Prace merytoryczne — Wydział Handlu      *Compiled by Foreign Trade Section in the*  
Zagranicznego w DEPARTAMENCIE HANDLU      *TRADE AND SERVICES DIVISION:*

I USŁUG w składzie:

Aldona B. Matejak, Halina Jezierska, Grażyna Kiljańska, Andrzej Zasławski

kierujący      *supervisor*  
Julita Kapsa

ZAKŁAD WYDAWNICTW STATYSTYCZNYCH:      *STATISTICAL PUBLISHING ESTABLISHMENT:*

Redakcja techniczna      *Technical editorship*

Urszula Krzywińska

kierujący      *supervisor*

Bożena Gorczyca

Skład i korekta      *Typesetting and proof-reading*

kierujący      *supervisor*

Jolanta Mossakowska, Teresa Chmielewska

Wykresy      *Charts*

Halina Sztrantowicz

Projekt okładki      *Cover design*

Lidia Motrenko-Makuch

**Przy publikowaniu danych GUS      *When publishing CSO data***  
**prosimy o podanie źródła      *please indicate source***

**ISSN 0079-2691**

**Publikacja dostępna na CD      *Publication available on CD***  
**oraz — tablice z danymi zbiorczymi — w Internecie      *and — summary data tables — on the Internet***  
**— [www.stat.gov.pl](http://www.stat.gov.pl)      — [www.stat.gov.pl](http://www.stat.gov.pl)**

ZAKŁAD WYDAWNICTW STATYSTYCZNYCH, 00-925 WARSZAWA, AL. NIEPODLEGŁOŚCI 208.

Nakład 500 egz., ark. druk. 46,5+2 wklejki. Papier offset, kl. III, 70 g, 70 x 100.

Podpisano do druku i druk ukończono w październiku 2009 r. Zam. 391.

## PRZEDMOWA

Rocznik Statystyczny Handlu Zagranicznego 2009 jest czterdziestą czwartą edycją tej publikacji, opracowaną w polsko-angielskiej wersji językowej, dostępną również na płycie CD i w Internecie — dane zbiorcze. Rocznik zawiera informacje charakteryzujące handel zagraniczny w 2008 r. na tle danych za lata poprzednie. Rocznik jest publikacją, w której dane przedstawiają sytuację w polskim handlu zagranicznym, opierając się zarówno na zgłoszeniach celnych, deklaracjach INTRASTAT, jak i alternatywnych źródłach danych.

W okresie od 1992 r. do końca kwietnia 2004 r. dokumentem źródłowym w polskiej statystyce handlu zagranicznego był dokument zgłoszenia celnego — Jednolity Dokument Administracyjny SAD. Po akcesji Polski do UE, z dniem 1 maja 2004 r., źródłem danych są: zgłoszenia celne — stosowane do rejestracji obrotów realizowanych z krajami spoza Unii Europejskiej (tzw. „krajami trzecimi”), deklaracje INTRASTAT — służące do rejestracji obrotów realizowanych z krajami UE, w ścisłym powiązaniu z systemem podatkowym VAT oraz alternatywne źródła danych wykorzystywane od 1 stycznia 2006 r. do rejestracji obrotów tzw. „towarami specyficznymi”.

Dane otrzymane z połączenia obu systemów, które działają równolegle, tworzą jednolity zbiór statystyki handlu zagranicznego, który stanowi przedmiot niniejszej publikacji. W publikacjach GUS dane z tego zbioru zamieszczane są w dziale „Handel zagraniczny”.

Badania statystyczne prowadzone są zgodnie z metodologią opracowaną przez Departament Statystyki ONZ. W badaniach do końca kwietnia 2004 r. stosowana była 9-znakowa klasyfikacja towarowa — Polska Scalona Nomenklatura Towarowa Handlu Zagranicznego — zgodna z europejską klasyfikacją towarową CN (Combined Nomenclature). Począwszy od 1 maja 2004 r. obroty towarowe w handlu zagranicznym prezentowane są według 8-znakowej Nomenklatury Scalonej CN, która podlega corocznej weryfikacji.

Opracowywana do 30 kwietnia 2004 r. rejestracja informatyczna dokumentów SAD, przekazywanych z urzędów celnych, prowadzona była w wojewódzkich urzędach statystycznych i ich oddziałach, a podstawowy ewidencyjny zbiór danych opracowywany był w Centrum Informatyki Handlu Zagranicznego. Od 1 maja 2004 r. Polska Administracja Celna przejęła zadanie rejestracji informatycznej zgłoszeń celnych i deklaracji INTRASTAT oraz tworzenia ewidencyjnego zbioru danych, o obrotach Polski z zagranicą, w ramach Systemu Obsługi Deklaracji CELINA.

Dane statystyczne zaprezentowano w 31 tablicach i na 5 wykresach.

Rocznik składa się z dwóch części:

W części I Rocznika prezentowane są dane zbiorcze, m.in. według: krajów, grup krajów, towarów, cen stałych, rozdysponowania importu i eksportu według głównych kategorii ekonomicznych, bilansu płatniczego i zadłużenia zagranicznego Polski. Tablice z wartościami przedstawiono w złotych, w euro i dolarach USA. Obroty prezentowane są w nomenklaturach CN, SITC i PKWiU.

W części II Rocznika zawarte są szczegółowe dane towarowe według nomenklatur CN i SITC w podziale na wybrane kraje (ta część Rocznika nie jest dostępna w wersji internetowej).

Główny Urząd Statystyczny wyraża podziękowanie wszystkim współpracującym instytucjom oraz prosi Czytelników o nadsyłanie uwag i propozycji dotyczących zakresu tematycznego i układu Rocznika, które przyczynią się do wzbogacenia treści kolejnych wydań tej publikacji.

Dyrektor Departamentu  
Handlu i Usług

*Ewa Adach-Stankiewicz*

## **PREFACE**

*The Yearbook of Foreign Trade Statistics 2009 is the 44th edition of this publication, produced in bilingual version (Polish and English), also available on CD-ROM and on the Internet — summary data. It contains information about foreign trade in 2008 against the previous years' data background. The Yearbook is a publication in which collected data that show the situation in Polish foreign trade are based on the customs declarations, on the INTRASTAT declarations and also alternative data sources.*

*In the period 1992—end of April 2004 the source document in Polish foreign trade statistics was the customs document SAD — Single Administrative Document. After Poland's accession to EU on 1 May 2004 there are the following sources of information: the customs declarations — for the trading of goods with non-member countries (also called "the third countries"), the INTRASTAT declarations — for the trading of goods with EU member states, closely connected with fiscal system VAT and alternative data sources which register since 1 January 2006 the specific goods and movements.*

*Data obtained from two statistical systems functioning in a parallel way creates a single set of foreign trade statistics which is the subject of this publication. In CSO publications data from this set are introduced in the section "Foreign trade".*

*Statistical surveys are launched according to the methodology approved by the UN Statistics Division. In the surveys conducted till the end of April 2004, the 9-digit commodity classification — Polish Combined Commodity Nomenclature of Foreign Trade (corresponding to the European Combined Nomenclature) was applied. Beginning with 1 May 2004 foreign trade commodity turnover is presented according to 8-digit Combined Commodity Nomenclature CN revised every year.*

*Elaborated till 30 April 2004 computerized registration of the customs documents SAD was performed in regional (voivodship) statistical offices and their branches and the main data set was produced in the Foreign Trade Data Centre. Since 1 May 2004 Polish Customs Administration has taken over the responsibility of registration of the customs declarations and INTRASTAT declarations as well as the task of creation of a statistical data set for the Central Statistical Office, within the framework of CELINA — a Declaration Processing System.*

*Statistical data are presented in 31 tables and on 5 diagrams.*

*The Yearbook consists of two Parts:*

*In the 1st Part of the Yearbook aggregated data broken by, among others, countries, groups of countries, constant prices, distribution of import and export by broad economic categories, balance of payments, external debt of Poland are presented. In all tables values are given in Polish zloty, in euro and US dollars. Trade turnover is presented in terms of CN, SITC and PKWiU nomenclatures.*

*In the 2nd Part of the Yearbook detailed commodity data broken by selected countries, in terms of CN and SITC nomenclatures, are published (this Part of the Yearbook is not available in the Internet version).*

*The Central Statistical Office of Poland would like to thank all of collaborating institutions and will be pleased with remarks and propositions from the Readers regarding the scope and structure of the Yearbook which will have enriched the following edition of this publication.*

*Director of Trade  
and Services Division*

*Ewa Adach-Stankiewicz*

# SPIS RZECZY

	Str.
Przedmowa .....	3
Uwagi wstępne .....	9

## SPIS TABLIC

Tabl.	Str.
-------	------

### Część I. HANDEL ZAGRANICZNY POLSKI — DANE ZBIORCZE

Obroty handlu zagranicznego oraz główni partnerzy [ceny bieżące] (1929, 1938, 1950, 1955, 1960, 1965, 1970, 1975, 1980, 1985, 1990, 1995, 2000, 2005, 2006, 2007, 2008) .....	1	36
Obroty handlu zagranicznego według grup krajów [ceny bieżące] (2004, 2005, 2006, 2007, 2008) .....	2	38
Obroty handlu zagranicznego na 1 mieszkańca [ceny bieżące] (2004, 2005, 2006, 2007, 2008) .....	3	41
Dynamika i wskaźniki cen transakcyjnych obrotów handlu zagranicznego (1984, 1985, 1986, 1987, 1988, 1989, 1990, 1991, 1992, 1993, 1994, 1995, 1996, 1997, 1998, 1999, 2000, 2001, 2002, 2003, 2004, 2005, 2006, 2007, 2008) .....	4	42
Import i eksport według sekcji nomenklatury CN w 2008 r. ....	5	44
Import i eksport według sekcji nomenklatury SITC (2005, 2006, 2007, 2008) .....	6	46
Struktura importu i eksportu według sekcji nomenklatury SITC (1985, 1990, 1995, 2000, 2005, 2006, 2007, 2008) .....	7	50
Wskaźniki cen transakcyjnych i terms of trade dla ważniejszych krajów według sekcji SITC (2007, 2008) .....	8	51
Obroty handlu zagranicznego z krajami OECD według nomenklatury SITC w 2008 r. ....	9	54
Obroty handlu zagranicznego z krajami UE w 2008 r. [ceny bieżące] .....	10	55
Obroty handlu zagranicznego z krajami UE według nomenklatury SITC w 2008 r. ....	11	56
Struktura importu z krajów UE według kraju wysyłki w 2008 r. [ceny bieżące] .....	12	57
Import z krajów UE według nomenklatury CN [ceny bieżące] (2000, 2007, 2008) .....	13	57
Eksport do krajów UE według nomenklatury CN [ceny bieżące] (2000, 2007, 2008) .....	14	59
Import i eksport według sekcji SITC z wymienieniem ważniejszych krajów w 2008 r. [ceny bieżące] .....	15	60
Rozdysponowanie importu i eksportu według głównych kategorii ekonomicznych w 2008 r. [ceny bieżące] .....	16	82
Wskaźniki rozdysponowania importu i eksportu według głównych kategorii ekonomicznych w 2008 r. ....	17	84
Import towarów według podsekcji PKWiU w 2008 r. ....	18	86
Eksport towarów według podsekcji PKWiU w 2008 r. ....	19	87
Import towarów według sekcji i działów nomenklatury CN w 2008 r. ....	20	88
Eksport towarów według sekcji i działów nomenklatury CN w 2008 r. ....	21	95

	Tabl.	Str.
Import towarów według sekcji i działów nomenklatury SITC w 2008 r. ....	22	102
Eksport towarów według sekcji i działów nomenklatury SITC w 2008 r. ....	23	107
Obroty handlu zagranicznego według ważniejszych krajów [ceny bieżące] .....	24	112
Import i eksport według ważniejszych krajów z wymienieniem sekcji SITC w 2008 r. [ceny bieżące] .....	25	119
Import i eksport według ważniejszych krajów z wymienieniem sekcji CN w 2008 r. [ceny bieżące] .....	26	144
Import i eksport ważniejszych towarów według nomenklatury CN w 2008 r. ....	27	192
Bilans płatniczy Polski na bazie transakcji (2000, 2001, 2002, 2003, 2004, 2005, 2006, 2007, 2008) .....	28	198
Zadłużenie zagraniczne Polski (2000, 2001, 2002, 2003, 2004, 2005, 2006, 2007, 2008) .....	29	200

## **Część II. HANDEL ZAGRANICZNY POLSKI — DANE SZCZEGÓŁOWE**

Import i eksport towarów według nomenklatury SITC z wymienieniem krajów w 2008 r. ....	30	204
Import i eksport towarów według nomenklatury CN z wymienieniem krajów w 2008 r. ....	31	364

## **SPIS WYKRESÓW**

	Str.
Obroty handlu zagranicznego Polski w latach 1996—2008 [ceny bieżące] .....	56
Struktura importu i eksportu według sekcji nomenklatury SITC w 2008 r. [ceny bieżące] .....	56
Struktura obrotów handlu zagranicznego według grup krajów [ceny bieżące] .....	57
Terms of trade oraz dynamika importu i eksportu [ceny stałe] .....	57
Struktura importu i eksportu obrotów handlu zagranicznego według ważniejszych partnerów w 2007 r. i 2008 r. [ceny bieżące] .....	57

# CONTENTS

	<u>Page</u>
Preface .....	4
Introductory comments .....	22

## LIST OF TABLES

	<u>Table</u>	<u>Page</u>
<b>Part I. FOREIGN TRADE OF POLAND — SUMMARY DATA</b>		
Foreign trade turnover and major partners [current prices] (1929, 1938, 1950, 1955, 1960, 1965, 1970, 1975, 1980, 1985, 1990, 1995, 2000, 2005, 2006, 2007, 2008) .....	1	36
Foreign trade turnover by groups of countries [current prices] (2004, 2005, 2006, 2007, 2008) .....	2	38
Foreign trade turnover per capita [current prices] (2004, 2005, 2006, 2007, 2008) .....	3	41
Volume indices and transaction price indices of external trade (1984, 1985, 1986, 1987, 1988, 1989, 1990, 1991, 1992, 1993, 1994, 1995, 1996, 1997, 1998, 1999, 2000, 2001, 2002, 2003, 2004, 2005, 2006, 2007, 2008) .....	4	42
Imports and exports by sections according to CN nomenclature in 2008 .....	5	44
Imports and exports by sections according to SITC nomenclature (2005, 2006, 2007, 2008) .....	6	46
Composition of imports and exports by sections according to SITC (1985, 1990, 1995, 2000, 2005, 2006, 2007, 2008) .....	7	50
Transaction price indices and terms of trade for major countries by SITC sections (2007, 2008) .....	8	51
Foreign trade turnover with OECD countries according to SITC nomenclature in 2008 .....	9	54
Foreign trade turnover with EU countries in 2008 [current prices] .....	10	55
Foreign trade turnover with EU countries according to SITC nomenclature in 2008 .....	11	56
Structure of imports with EU by countries of dispatch in 2008 [current prices] .....	12	57
Imports from EU countries according to CN nomenclature [current prices] (2000, 2007, 2008) .....	13	57
Exports to EU countries according to CN nomenclature [current prices] (2000, 2007, 2008) .....	14	59
Imports and exports by SITC sections and major countries in 2008 [current prices] .....	15	60
Distribution of imports and exports by broad economic categories in 2008 [current prices] .....	16	82
Indices of distribution of imports and exports by broad economic categories in 2008 .....	17	84
Import of commodities by PKWiU subsections in 2008 .....	18	86
Export of commodities by PKWiU subsections in 2008 .....	19	87
Import of commodities by sections and chapters of Combined Nomenclature in 2008 .....	20	88

	Table	Page
Export of commodities by sections and chapters of Combined Nomenclature in 2008 .....	21	95
Import of commodities by sections and divisions according to SITC nomenclature in 2008 .....	22	102
Export of commodities by sections and divisions according to SITC nomenclature in 2008 .....	23	107
Foreign trade turnover by major countries [current prices] .....	24	112
Imports and exports by major countries and SITC sections in 2008 [current prices]	25	119
Imports and exports by major countries and CN sections in 2008 [current prices]	26	144
Imports and exports by main commodities according to Combined Nomenclature in 2008 .....	27	192
Balance of payments of Poland on a transaction basis (2000, 2001, 2002, 2003, 2004, 2005, 2006, 2007, 2008) .....	28	198
External debt of Poland (2000, 2001, 2002, 2003, 2004, 2005, 2006, 2007, 2008)	29	200

## **Part II. FOREIGN TRADE OF POLAND — DETAILED DATA**

Imports and exports according to SITC nomenclature by countries in 2008 .....	30	204
Imports and exports according to Combined Nomenclature by countries in 2008 ...	31	364

## **LIST OF CHARTS**

	Page
Turnover of Polish foreign trade in 1996—2008 [current prices] .....	56
Structure of imports and exports by sections according to SITC nomenclature in 2008 [current prices] .....	56
Structure of foreign trade turnover by groups of countries [current prices] .....	57
Terms of trade and dynamic of imports and exports [constant prices] .....	57
Structure of imports and exports foreign trade turnover by major partners in 2007 and 2008 [current prices] .....	57



# UWAGI WSTĘPNE

1. Statystyka obrotów handlu zagranicznego od 1 stycznia 1992 r. do końca kwietnia 2004 r. oparta była na:

- metodologii Departamentu Statystyki ONZ,
- danych rejestrowanych na Jednolitym Dokumencie Administracyjnym SAD (dokument zgłoszenia celnego),
- Scalonej Nomenklaturze Towarowej Handlu Zagranicznego CN (od 1994 r. 9-znakowej Polskiej Scalonej Nomenklaturze Towarowej Handlu Zagranicznego PCN).

2. Począwszy od 1 maja 2004 r., tj. od momentu przystąpienia Polski do Unii Europejskiej, funkcjonują dwa systemy statystyki:

- system oparty na danych rejestrowanych na zgłoszeniach celnych, zwany systemem EXTRASTAT — obejmujący swym zakresem obrót towarowy Polski realizowany z tzw. „krajami trzecimi”, tj. niebędącymi państwami członkowskimi UE,
- system INTRASTAT, tj. system statystyki obrotów towarowych Polski realizowanych wyłącznie z państwami członkowskimi UE.

Systemy INTRASTAT i EXTRASTAT działają równolegle, dane otrzymane z połączenia tych systemów tworzą wspólny, jednolity zbiór statystyki handlu zagranicznego, który stanowi informację o wymianie towarowej Polski z zagranicą.

3. Podstawowymi źródłami informacji, na których opiera się statystyka handlu zagranicznego, są:

- zgłoszenia celne obowiązujące przy rejestracji obrotów z krajami spoza UE, w ramach systemu EXTRASTAT,
- deklaracje INTRASTAT dla przywozu i wywozu składane przez osoby fizyczne lub prawne będące podatnikami podatku od towarów i usług (VAT), dla ewidencji obrotów z krajami UE.

Ponadto od 1 stycznia 2006 r. w statystyce handlu zagranicznego stosuje się alternatywne źródła danych. Odnoszą się one do rejestracji obrotów tzw. „towarami specyficznymi” i są wykorzystywane jako:

a) pomocnicze, uzupełniające źródło informacji statystycznej, służące do kontroli i uzupełnienia danych pochodzących ze zgłoszeń celnych i deklaracji INTRASTAT w przypadku obrotów takimi towarami, jak:

- statki morskie — dane uzyskane z Rejestrów Okrętowych Stałych prowadzonych przez Izby Morskie przy Sądach Okręgowych w Gdańsku i Szczecinie,
- statki powietrzne — dane uzyskane z Rejestrów Cywilnych Statków Powietrznych prowadzonych przez Urząd Lotnictwa Cywilnego,
- produkty morskie, w tym kupno/sprzedaż „ryb z burty” — dane zbierane przez Ministerstwo Rolnictwa i Rozwoju Wsi, Departament Rybołówstwa — Centrum Monitorowania Rybołówstwa w Gdyni,

b) jedyne obowiązujące źródło danych, na których opiera się statystyka handlu zagranicznego, w przypadku obrotów takimi towarami, jak energia elektryczna i gaz ziemny. Dane pozyskiwane są ze sprawozdawczości statystycznej prowadzonej przez Agencję Rynku Energii S.A.

Dane pochodzące ze zgłoszeń celnych i deklaracji INTRASTAT są rejestrowane, kontrolowane i korygowane oraz przetwarzane w systemie informatycznym Polskiej Administracji Celnej.

4. W statystyce handlu zagranicznego stosowana jest:

- metodologia Departamentu Statystyki ONZ wspólna dla obu systemów,
- Nomenklatura Scalona CN (8-znakowa),
- geonomenklatura oparta na standardzie ISO 3166.

5. Założenia metodologiczne badań statystycznych w ramach systemu INTRASTAT są jednolite z założeniami systemu statystyki handlu EXTRASTAT, opartego na zgłoszeniach celnych, poprzez posługiwanie się tymi samymi klasyfikacjami towarów i krajów, tymi samymi okresami sprawozdawczymi oraz tymi samymi zmiennymi, objętymi badaniem statystycznym.

6. Statystyka handlu zagranicznego nie obejmuje m.in.:

- usług, z wyjątkiem towarów dostarczonych w celu uszlachetnienia i po uszlachetnieniu,
- towarów będących przedmiotem tranzytu,
- towarów umieszczonych czasowo w składach celnych i w wolnych obszarach celnych (WOC),
- towarów dopuszczonych czasowo do obrotu, poza obrotem uszlachetniającym,
- środków płatniczych i papierów wartościowych,
- towarów przeznaczonych dla placówek dyplomatycznych,
- złota monetarnego.

7. Dane o handlu zagranicznym towarami obejmują obroty opracowywane na podstawie:

- zgłoszeń celnych zarejestrowanych w systemach informatycznych Polskiej Administracji Celnej,
- deklaracji INTRASTAT „przywóz” i „wywóz” przesyłanych co miesiąc przez podmioty prowadzące handel towarami z krajami UE, w formie elektronicznej lub papierowej, do właściwych miejscowo izb celnych. Zobowiązane do składania deklaracji INTRASTAT są podmioty uczestniczące w obrocie towarowym z państwami członkowskimi Wspólnoty i zobowiązane do przekazywania informacji dla celów ewidencji i statystyki dotyczącej obrotu towarowego z państwami członkowskimi, zgodnie z przepisami wspólnotowymi regulującymi statystykę dotyczącą obrotu towarowego pomiędzy państwami członkowskimi Wspólnoty, przepisami o statystyce publicznej i ustawy Prawo celne,
- alternatywnych źródeł danych stosowanych dla tzw. „towarów specyficznych”,
- doszacowywania wartości obrotów, podmiotów realizujących wymianę towarową z krajami Unii Europejskiej, które nie są objęte programami statystycznymi i nie składają deklaracji INTRASTAT.

8. Poprawność deklaracji INTRASTAT zapewniona jest dzięki porównaniom danych z deklaracji INTRASTAT z danymi z deklaracji podatkowej VAT. Rejestry podmiotów pomagają w monitorowaniu tych jednostek, które są zobowiązane do składania deklaracji INTRASTAT.

Okresem sprawozdawczym jest miesiąc kalendarzowy, w trakcie którego dokonano przywozu lub wywozu towarów. Obowiązuje zasada, że deklarację INTRASTAT składa się tylko w tych państwach członkowskich, których fizycznie dotyczy przepływ towarów, tzn. państw członkowskich wywozu i przywozu.

9. W systemie INTRASTAT charakter obowiązku sprawozdawczego jest uzależniony od wartości obrotów realizowanych przez podmioty z krajami Unii Europejskiej. Do tego celu służy **system progów statystycznych**. W 2008 r. obowiązywał próg podstawowy i próg szczegółowy. Progi ustalane są odrębnie dla przywozu i wywozu i aktualizowane co roku. Wysokość progu jest ogłaszana przez Prezesa GUS przed końcem roku poprzedzającego rok sprawozdawczy w Programie badań statystycznych statystyki publicznej, wprowadzanym corocznie rozporządzeniem Prezesa Rady Ministrów. W 2008 r. przyjęto wartość progu podstawowego: dla wywozu — 800 tys. zł, a dla przywozu — 500 tys. zł. Wartość progu szczegółowego wynosiła: dla wywozu — 49 mln zł, a dla przywozu — 33 mln zł.

Podmioty, których wartość obrotów z krajami UE w roku sprawozdawczym lub w roku poprzedzającym rok sprawozdawczy przekroczyła wartość ustalonego progu podstawowego, są objęte obowiązkiem sprawozdawczym, tzn. są zobowiązane każdego miesiąca do nadsyłania deklaracji INTRASTAT. Podmioty, których wartość wywozu lub przywozu zawiera się między wartością progu podstawowego a wartością progu szczegółowego nie są zobowiązane do wypełniania: łącznej wartości statystycznej w PLN, kodu warunków dostawy, kodu rodzaju transportu, wartości statystycznej w PLN.

Podmioty, które przekroczyły ustalony próg szczegółowy wypełniają pełny zakres danych (wszystkie pola) na deklaracji INTRASTAT.

Podmioty, których wartość obrotów w roku poprzedzającym rok sprawozdawczy lub w roku sprawozdawczym nie przekroczyła ustalonego progu podstawowego, zwolnione były z obowiązku sprawozdawczego, a ich obroty w statystyce handlu zagranicznego były szacowane.

W związku z tym dane, prezentowane w tablicach 27, 30 i 31, dotyczące obrotów towarowych ujęte są w zakresie rzeczywistym, tzn. dane pochodzące z deklaracji INTRASTAT (bez doszacowań) oraz zgłoszeń celnych.

Osoby fizyczne przywożące towary z krajów UE, wywożące towary do UE a nieprowadzące działalności gospodarczej nie są zobowiązane do wypełniania deklaracji INTRASTAT.

Z obowiązku deklarowania do systemu INTRASTAT zwolniony jest obrót w zakresie energii elektrycznej i gazu ziemnego, a dane ze zgłoszeń celnych dotyczące obrotu tymi towarami nie są zaliczane do zbioru statystycznego. Począwszy od 1 stycznia 2006 r. jedynym źródłem informacji statystycznej dla tych towarów są dane pozyskiwane ze sprawozdań Agencji Rynku Energii S.A.

**10.** Wartość importu została wykazana na warunkach **cif** port polski lub franco granica polska, tzn. łącznie z kosztami transportu i ubezpieczenia do granicy polskiej. Wartość eksportu została podana na bazie **fo**b, tj. na warunkach franco granica lub **fo**b port kraju dostawcy.

**11.** Przeliczenia z walut obcych na złote w 2008 r. dokonywane były:

- dla zgłoszeń celnych — według średniomiesięcznego kursu waluty obcej, wyliczonego i ogłoszonego przez NBP,
- dla deklaracji INTRASTAT — według kursu waluty ustalonego według zasad określonych dla celów podatku od towarów i usług albo zasad określonych dla celów związanych z cłem.

Przeliczenia z walut obcych na złote dokonuje się według aktualnej tabeli kursowej Narodowego Banku Polskiego. W 1994 r. średni kurs ze zbioru informatycznego wyniósł: w eksporcie 227,64 zł za 100 dolarów USA, w imporcie 227,51 zł za 100 dolarów USA, w 1995 r. w eksporcie 242,48 zł za 100 dolarów USA, w imporcie 242,70 zł za 100 dolarów USA, w 1996 r. w eksporcie 269,31 zł za 100 dolarów USA, w imporcie 269,90 zł za 100 dolarów USA, w 1997 r. w eksporcie 328,06 zł za 100 dolarów USA, w imporcie 328,31 zł za 100 dolarów USA, w 1998 r. w eksporcie 349,46 zł za 100 dolarów USA, w imporcie 346,33 zł za 100 dolarów USA, w 1999 r. w eksporcie 396,82 zł za 100 dolarów USA, w imporcie 397,29 zł za 100 dolarów USA, w 2000 r. w eksporcie 435,71 zł za 100 dolarów USA, w imporcie 435,37 zł za 100 dolarów USA, w 2001 r. w eksporcie 410,38 zł za 100 dolarów USA, w imporcie 410,25 zł za 100 dolarów USA, w 2002 r. w eksporcie 408,04 zł za 100 dolarów USA, w imporcie 407,92 zł za 100 dolarów USA, za 100 euro wynosił w eksporcie 384,69 zł, w imporcie 384,43 zł, w 2003 r. w eksporcie 389,99 zł za 100 dolarów USA, w imporcie 389,88 zł za 100 dolarów USA, za 100 euro w eksporcie 439,64 zł, w imporcie 439,30 zł, w 2004 r. w eksporcie 368,80 zł za 100 dolarów USA, w imporcie 369,34 zł za 100 dolarów USA, za 100 euro w eksporcie 455,80 zł, w imporcie 456,31 zł, w 2005 r. w eksporcie 323,10 zł za 100 dolarów USA, w imporcie 323,22 zł za 100 dolarów USA, za 100 euro w eksporcie 404,32 zł, w imporcie 404,33 zł, w 2006 r. w eksporcie 313,71 zł za 100 dolarów USA, w imporcie 313,61 zł za 100 dolarów USA, za 100 euro w eksporcie 390,99 zł, w imporcie 390,96 zł, w 2007 r. w eksporcie 278,53 zł za 100 dolarów USA, w imporcie 278,26 zł za 100 dolarów USA, za 100 euro w eksporcie 379,58 zł, w imporcie 390,96 zł.

W 2008 r. średni kurs z połączonego zbioru informatycznego wyniósł — w eksporcie 235,88 zł za 100 dolarów USA, w imporcie 236,14 zł za 100 dolarów USA, natomiast kurs za 100 euro wyniósł — w eksporcie 348,74 zł, w imporcie 348,92 zł.

**12.** Obroty handlu zagranicznego przedstawiono według następujących grup krajów:

- **kraje OECD** obejmują obroty z dawnymi krajami Unii Europejskiej (tj. 15 krajów UE) oraz z Australią, Islandią, Japonią, Kanadą, Meksykiem, Norwegią, Nową Zelandią, Republiką Czeską, Republiką Korei, Słowacją, Stanami Zjednoczonymi, Szwajcarią, Turcją, Węgrami;
- **kraje rozwinięte gospodarczo** obejmują obroty z krajami:

**Unii Europejskiej:** Austrią, Belgią, Bułgarią, Cyprzem, Danią, Estonią, Finlandią, Francją wraz z Monako i departamentami zamorskimi (Reunion, Gwadelupą, Martyniką, Gujaną Francuską), Grecją, Hiszpanią, Irlandią, Litwą, Luksemburgiem, Łotwą, Malcią, Niemcami, Niderlandami, Portugalią, Republiką Czeską, Rumunią, Słowacją, Słowenią, Szwecją, Węgrami, W. Brytanią, Włochami;

**EFTA:** Islandią, Liechtensteinem, Norwegią wraz ze Svalbard i Jan Mayen, Szwajcarią; oraz ze Stanami Zjednoczonymi (wraz z Portoryko), Kanadą, Republiką Południowej Afryki, Izraelem, Japonią, Australią i Nową Zelandią oraz pozostałymi (poza UE i EFTA) krajami przemysłowymi Europy Zachodniej;

- **kraje rozwijające się gospodarczo** obejmują obroty z krajami Azji (oprócz Cypru), Afryki (oprócz Reunion), Ameryki Południowej i Środkowej (oprócz Gwadelupy, Gujany Francuskiej i Martyniki), Oceanii (oprócz określonych jako kraje rozwinięte gospodarczo), z krajami b. Jugosławii, z wyjątkiem Słowenii i Chorwacji, z azjatyckimi republikami b. ZSRR, tj. z Armenią, Azerbejdżanem, Gruzją, Kazachstanem, Kirgistanem, Tadżykistanem, Turkmenistanem i Uzbekistanem;
- **kraje Europy Środkowo-Wschodniej** obejmują obroty z Albanią, Białorusią, Chorwacją, Mołdową, Rosją i Ukrainą.

**13.** Dane dotyczące obrotów według grup krajów oraz poszczególnych krajów do końca 1991 r. wykazano w imporcie — według kraju zakupu, w eksporcie — według kraju sprzedaży; od 1992 r. — według zasad metodologii ONZ — dane wykazuje się: w imporcie — według kraju pochodzenia, w eksporcie — według kraju przeznaczenia. Za **kraj pochodzenia** uważa się kraj, w którym towar został wytworzony, obrobiony lub przerobiony i w tym stanie nadszedł do polskiego obszaru celnego. Za **kraj przeznaczenia** przyjmuje się kraj konsumpcji, tj. kraj, w którym towar zostanie ostatecznie zużyty lub poddany obróbce lub przetworzeniu.

W systemie INTRASTAT występuje również pojęcie kraju wysyłki.

Za **kraj wysyłki** uważa się kraj UE, w którym opuszczające go towary stały się przedmiotem wywozu do Polski, jako kraju przeznaczenia towarów. Jeżeli państwo członkowskie wysyłki nie jest znane, wówczas za kraj wysyłki uważa się kraj członkowski zakupu lub nabycia towarów. Krajem członkowskim, w którym dokonano zakupu lub nabycia towaru, jest kraj, w którym mieści się siedziba partnera umowy (sprzedającego lub zbywcy), z którym została zawarta umowa (z wyjątkiem typowych umów o przewóz towarów), na podstawie której realizowany jest przywóz towarów do kraju.

**14. Wskaźniki dynamiki** obrotów handlu zagranicznego w cenach stałych obliczono wykorzystując wartość obrotów dla lat: 1981—1985 — w cenach 1982 r., 1985—1990 — w cenach 1984 r., 1990—1992 — w cenach 1990 r., a począwszy od danych za 1993 r. — w cenach roku poprzedzającego rok badany. Z powodu różnic zakresowych obrotów handlu zagranicznego w latach 1991—2008 wskaźniki dynamiki obrotów w cenach stałych liczone były dla obrotów umownie doprowadzonych do porównywalności. Wskaźniki dynamiki obrotów handlu zagranicznego w cenach stałych, przy podstawie innej niż rok poprzedni, zostały wyliczone metodą nawiązania łańcuchowego.

**15. Wskaźniki cen** transakcyjnych odzwierciedlają dynamikę zmian cen wyrażonych w złotych w imporcie i eksporcie.

Wskaźniki cen dla kolejnych lat obliczane są zawsze przy podstawie roku poprzedniego.

Wskaźniki te sprowadzone zostały do podstaw innych niż rok poprzedni metodą nawiązania łańcuchowego.

Obserwacja zmian cen wybranych towarów prowadzona jest przy wykorzystaniu danych o obrotach handlu zagranicznego (w imporcie na warunkach cif, w eksporcie na warunkach fob).

Wskaźniki „terms of trade” określają relację zmian cen towarów eksportowanych do zmian cen towarów importowanych.

**16.** Do końca kwietnia 2004 r. obowiązywała **Polska Scalona Nomenklatura Towarowa Handlu Zagranicznego PCN** (PSNTHZ PCN), oparta na angielskim tekście Nomenklatury Scalonej (CN). Stosowana w statystyce handlu zagranicznego i taryfach celnych PSNTHZ PCN była rozszerzoną o dziewięć znak Scaloną Nomenklaturą Towarową Handlu Zagranicznego CN. Zmiany i uzupełnienia wprowadzone w kolejnym wydaniu Polskiej Scalonej Nomenklatury Towarowej Handlu Zagranicznego PCN zapewniały jednolitą bazę klasyfikacyjną dla handlu zagranicznego, spójną z aktualnymi klasyfikacjami międzynarodowymi.

W latach 1991—1993 obowiązywały nomenklatury HS (Zharmonizowany System Oznaczenia i Kodowania Towarów) i CN (w wersji 1992 r.) przetłumaczone na język polski.

Począwszy od 1 maja 2004 r. obroty towarowe w handlu zagranicznym prezentowane są według: 8-znakowej **Nomenklatury Scalonej CN**, która bazuje na 6-znakowym Zharmonizowanym Systemie Oznaczenia i Kodowania Towarów (HS) i stanowi podstawową klasyfikację towarową dla całego handlu zagranicznego. Nomenklatura Scalona CN podlega corocznej weryfikacji.

Zgodnie z uregulowaniami krajowymi i UE, w nomenklaturze CN został utworzony dział 99 w celu uproszczenia sposobu deklarowania towarów w przypadku zaopatrzenia statków i samolotów, towarów przeznaczonych dla operatorów obsługujących instalacje morskie i towarów niezbędnych do działania silników, maszyn i innego sprzętu działających na tych instalacjach oraz dla transakcji handlowych poniżej bądź równych równowartości 200 euro w 2008 r., przesyłek kurierskich, tzn. towarów dostarczanych w trybie pocztowym przez operatorów innych niż Poczta Polska.

Zgodnie z Rozporządzeniem Ministra Finansów z dnia 19 grudnia 2006 r. zmieniającym rozporządzenie w sprawie zgłoszeń INTRASTAT (Dz. U. Nr 243, poz. 1765), od 1 kwietnia 2007 r. przywrócono obowiązek wpisywania do deklaracji INTRASTAT masy netto dla towarów, dla których Nomenklatura Scalona CN przewiduje jednocześnie ilość w uzupełniającej jednostce miary (zasada ta nie obowiązywała w obrotach pomiędzy państwami członkowskimi Wspólnoty w okresie od 1 kwietnia 2006 r. do końca marca 2007 r.).

W sekcji XXI nomenklatury CN mieści się dział 97 — dzieła sztuki, przedmioty kolekcjonerskie i antyki, dział 98 — kompletny zakład przemysłowy i dział 99 — towary różne.

**17. Międzynarodowa Standardowa Klasyfikacja Handlu (SITC)** została wydana przez Departament Statystyki ONZ w 1950 r. i znowelizowana w 2007 r. jako wersja 4. Służy do klasyfikowania wszystkich towarów objętych handlem międzynarodowym. Numery statystyczne pozycji towarowych oparte są na systemie dziesiętnym. Pierwsza cyfra numeru statystycznego (od 0 do 9) oznacza sekcję, 2 cyfry — dział towarowy, 3 cyfry — grupę towarową, 4 cyfry — podgrupę towarową, która może być jeszcze rozwinięta do 5 cyfr oznaczających pozycję towarową. W systemie klasyfikacyjnym SITC nie są w pełni sprecyzowane zasady grupowania. Niektóre rozdziały grupują towary według kryterium ich przeznaczenia, inne — według kryterium surowcowego.

**18.** Od 1 stycznia 2000 r. dane prezentowane są według podsekcji **Polskiej Klasyfikacji Wyrobów i Usług (PKWiU)**, która obejmuje zarówno usługi, jak i towary. Struktura klasyfikacji oparta jest na Europejskiej Klasyfikacji Działalności (NACE), Klasyfikacji Produktów według Rodzajów Działalności (CPA) i Liście Produktów (PRODCOM). PKWiU jest klasyfikacją dziesięcioznakową, stanowiącą poprawioną i rozwiniętą wersję KWiU (klasyfikacja sześcioznakowa), która obowiązywała od 1994 r. wyłącznie w zakresie dotyczącym usług.

**19.** Klasyfikacja Towarowa Handlu Zagranicznego według **Głównych Kategorii Ekonomicznych (BEC)** jest klasyfikacją stosowaną w statystyce handlu zagranicznego do opracowania danych o kierunkach wykorzystania importu i eksportu.

Ponadto, klasyfikacja jest wykorzystywana również jako narzędzie służące do przeliczania danych dotyczących handlu zagranicznego, zagregowanych według klasyfikacji SITC, na kategorie związane z przeznaczeniem końcowym, które mają znaczenie dla Systemu Rachunków Narodowych (System of National Accounts — SNA), a mianowicie na kategorie zbliżone do trzech podstawowych kierunków przeznaczenia towarów w SNA: dobra inwestycyjne, zużycie pośrednie i towary konsumpcyjne. W przybliżeniu podkategorie klasyfikacji BEC mogą być pogrupowane według tych trzech kierunków przeznaczenia towarów. Agregacja ta pozwala na spójne rozpatrywanie danych statystycznych dotyczących handlu zagranicznego z innymi danymi statystyczno-ekonomicznymi, takimi jak: rachunki narodowe i dane statystyczne dotyczące przemysłu, służące do analiz krajowych, regionalnych lub na poziomie światowym.

**20.** Bilans płatniczy na bazie transakcji (w mln USD) przedstawia tabl. 28.

**Bilans płatniczy**<sup>1</sup> jest statystycznym zestawieniem obrotów z zagranicą, które — w odniesieniu do określonego czasu — w usystematyzowany sposób prezentuje transakcje gospodarcze zrealizowane przez Polskę z resztą świata (tzn. między rezydentami i nierezydentami). Bilans płatniczy prezentowany jest z uwzględnieniem rachunku bieżącego, rachunku kapitałowego i finansowego, salda błędów i opuszczeń oraz oficjalnych aktywów rezerwowych.

**A. Rachunek bieżący** obejmuje transakcje w zakresie towarów, usług, dochodów oraz transferów bieżących.

**Towary.** Obroty towarowe bilansu płatniczego obejmują wartość wymiany towarowej z zagranicą, na którą składają się transakcje między rezydentami a nierezydentami:

- w wyniku których nastąpiła zmiana własności towarów; są to głównie transakcje zakupu oraz sprzedaży towarów, zmiana własności towarów może nastąpić również w wyniku ich nieodpłatnego przekazania (darowizny, pomoc w naturze), jak również jako aporty rzeczowe wnoszone przez inwestorów zagranicznych lub jako leasing finansowy towarów (środków transportu oraz maszyn i urządzeń);
- dotyczące obrotu uszlachetniającego; obroty te prezentowane są w bilansie płatniczym według wartości brutto, tj. jako wartość powierzonych do uszlachetniania towarów, a po uszlachetnieniu suma wartości powierzonych do uszlachetniania towarów oraz usługi uszlachetniania, tj. przetworzenia tych towarów.

Do obrotów towarowych nie są zaliczane transakcje zakupu oraz sprzedaży złota monetarnego, dokonywane między bankami centralnymi. Zakup i sprzedaż złota monetarnego ujmowane są w pozycji aktywa rezerwowe.

Podstawowym **źródłem** danych do zestawiania obrotów towarowych w polskim bilansie płatniczym są dane statystyki handlu zagranicznego (na bazie deklaracji INTRASTAT i zgłoszeń celnych). Dane te publikowane są przez Główny Urząd Statystyczny jako obroty handlu zagranicznego.

Ze względu na fakt, iż obowiązujące międzynarodowe wymagania (standardy) metodologiczne są prawie takie same w zakresie zestawiania obrotów towarowych z zagranicą dla potrzeb bilansu płatniczego oraz rachunków narodowych, uzgodnione zostały między NBP i GUS zasady przejścia z danych obrotów handlu zagranicznego statystyki rzeczowej GUS na dane obrotów towarowych bilansu płatniczego. Aby uzyskać odpowiednie dane dokonywane są następujące korekty:

- zmniejszenia danych handlu zagranicznego po stronie importu o wartość kosztów transportu, zawartych w fakturach wystawionych na bazie cif;
- doszacowania obrotów towarowych.

Doszacowania wartości obrotów towarowych z zagranicą, dokonywane na potrzeby bilansu płatniczego oraz rachunków narodowych, dotyczą obrotów, które nie zostały zarejestrowane w deklaracjach INTRASTAT oraz w zgłoszeniach celnych. Są to dwie grupy towarów: 1) towary przewożone przez podróżnych (w ruchu turystycznym), które zostały zakupione z zamiarem ich odsprzedaży oraz 2) pozostałe towary, przewożone przez granicę bez wypełnionych deklaracji INTRASTAT lub zgłoszeń celnych (są to głównie po stronie eksportu towary wywożone za granicę w większych ilościach, bez deklaracji INTRASTAT i zgłoszeń celnych, takie jak: warzywa, owoce, meble, obuwie, odzież).

Transakcje dotyczące remontów kapitalnych, które według standardów międzynarodowych powinny być ujmowane w obrotach towarowych, nie są rejestrowane w deklaracjach INTRASTAT.

**Usługi. Usługi transportowe** obejmują usługi związane z transportem towarów, przewozem pasażerów oraz pozostałe usługi związane z ww. usługami transportowymi, takie jak: załadunek i rozładunek kontenerów, składowanie i magazynowanie, pakowanie i przepakowywanie, holowanie i kontrola ruchu, naprawy konserwacyjne i czyszczenie sprzętu, operacje ratownicze.

<sup>1</sup> Standardy międzynarodowe zestawienia bilansu płatniczego zostały określone w następujących publikacjach: *Balance of Payments Manual*, 5th edition, 1993, International Monetary Fund, *Balance of Payments Vademecum*, Eurostat, 2005, *European Union Balance of Payments/International Investment Position Statistical Methods*, European Central Bank, 2004, *System of National Accounts*, 1993, Inter-Secretariat Working Group on National Accounts, *European System of Accounts ESA 1995*, Eurostat, 1996.

Obroty usługowe dotyczące **podróży zagranicznych** dotyczą wydatków cudzoziemców w Polsce oraz Polaków za granicą ponoszonych z tytułu podróży. Obejmują one wydatki związane z zakwaterowaniem, wyżywieniem oraz korzystaniem z usług, jak również towary nabywane przez podróżnych na potrzeby własne (natomiast przedmioty nabywane z zamiarem odsprzedaży są traktowane jako towary). W zależności od celu podróży wyżej wymienione wydatki podróżnych klasyfikowane są jako podróże służbowe (w tym pracowników sezonowych i przygranicznych oraz pozostałe podróże służbowe) oraz podróże prywatne (zdrowotne, edukacyjne oraz pozostałe).

Po usługach transportowych i podróżach zagranicznych, trzecią grupę usług stanowią **pozostałe usługi**. Obroty bieżące z tego tytułu obejmują szereg transakcji związanych z usługami komunikacyjnymi, budowlanymi, ubezpieczeniowymi, finansowymi, informacyjnymi i informatycznymi, opłaty związane z korzystaniem z patentów, honoraria i opłaty licencyjne, inne usługi świadczone na rzecz przedsiębiorstw (takie jak np.: pośrednictwo w handlu międzynarodowym, prowizje związane z tym handlem, leasing operacyjny oraz inne usługi świadczone na rzecz przedsiębiorstw), usługi związane z wymianą kulturalną i rekreacją oraz usługi świadczone przez administrację publiczną.

Generalnie, po stronie przychodów ujmowana jest wartość usług świadczonych przez rezydentów na rzecz nierezydentów, po stronie rozchodów odwrotnie — wartość usług świadczonych na rzecz rezydentów przez nierezydentów. Jednakże, zgodnie ze standardami międzynarodowymi, niektóre rodzaje usług prezentowane są w bilansie płatniczym w sposób szczególny. I tak, usługi budowlane dzieli się na świadczone za granicą (po stronie rozchodów ujmuje się koszty tych usług poniesione przez rezydentów) oraz na świadczone w kraju (po stronie przychodów ujmuje się koszty tych usług poniesione przez nierezydentów). Pośrednictwo w handlu międzynarodowym podawane jest na bazie netto (przychody minus rozchody), zawsze po stronie przychodów. Usługi ubezpieczeniowe zaś wylicza się jako różnicę między wartością składek i odszkodowań.

Wstępnie dane o **usługach transportowych** pochodzą ze statystyki bankowej, gdzie rejestrowane są głównie salda rozliczeń z nierezydentami. Następnie są one uzupełniane o wartość wzajemnych kompensat należności ze zobowiązaniami między partnerami polskimi i zagranicznymi, jak również o wartość usług rozliczanych poprzez rachunki bankowe polskich przedsiębiorstw w bankach zagranicznych, a także o wartość usług ujmowanych w rozliczeniach dokonywanych w ramach grup kapitałowych (w tzw. nettingu).

Ponadto usługi transportu towarowego powiększane są o wartość usług, wynikającą z reklasyfikacji określonej części wartości towarów. Jest to konsekwencją uwzględniania w bilansie płatniczym wartości towarów na bazie fob. W obrotach handlu zagranicznego statystyki rzeczowej jedynie wartość eksportu podawana jest na bazie fob, natomiast wartość importu towarów podawana jest na bazie cif, co wymaga pomniejszenia wartości towarów i przeniesienia zawartych w cenie kosztów transportu i usług ubezpieczenia do odpowiednich kategorii usług.

Wartość eksportu usług transportu towarowego powiększana jest również o koszty transportu świadczone przez polskich przewoźników, które zawarte są w fakturach płatności towarowych.

Źródłem danych dla zestawienia **podróży zagranicznych** w bilansie płatniczym są dane Instytutu Turystyki, opracowane na podstawie badań ankietowych.

Informacje o pozostałych usługach pochodzą głównie ze statystyki przekazywanej przez banki oraz ze sprawozdań przekazywanych przez przedsiębiorstwa uczestniczące w obrocie usługowym z zagranicą.

Przy opisanej wyżej procedurze powiększania wartości **usług transportowych** o korekty obrotów towarowych, wynikające z przejścia z bazy cif na fob, całość usług traktowana jest jako usługi transportowe, bez wyodrębniania usług ubezpieczeniowych.

**Metody estymacji.** Szacunki dotyczą wskaźników:

- przejścia z bazy cif na bazę fob w zakresie importu towarów statystyki rzeczowej,
- udziału w płatnościach za eksport towarów, kosztów transportu towarów dokonywanego przez polskich przewoźników,
- udziału poszczególnych rodzajów kosztów (według środka transportu) w wyżej wymienionych wartościach szacowanych.

**Dochody.** Wynagrodzenia za pracę obejmują przekazy zagraniczne z tytułu wynagrodzenia pracowników za pracę, tj. nierezydentów zatrudnionych w Polsce oraz Polaków zatrudnionych za granicą, którzy za granicą przebywają krócej niż jeden rok.

Do wyliczenia wynagrodzeń za pracę wykorzystano nową metodę szacunku, która opiera się w głównej mierze na ustaleniu liczby Polaków pracujących za granicą, czasu przez jaki te osoby pracują poza granicami kraju, poziomu ich zarobków i skłonności do przekazywania środków do kraju. Podstawowymi źródłami danych do oszacowania liczby Polaków pracujących za granicą są dane GUS o wielkości emigracji oraz dane BAEL<sup>2</sup>, a także dane administracyjne z państw, w których Polacy podejmują pracę. Szacunek wynagrodzeń pracowników podzielono na dwa etapy. W pierwszym z nich wyodrębniono trzy najistotniejsze kraje: Wielką Brytanię, Irlandię oraz Niemcy, które są najpopularniejszymi kierunkami migracji polskich pracowników. Dla każdego z tych państw opracowano oddzielną metodę szacunku. W drugim etapie dokonano szacunku dla wszystkich pozostałych państw, w których Polacy podejmują pracę.

**Dochody od inwestycji bezpośrednich.** Na dochody z tytułu inwestycji bezpośrednich składają się dochody od kapitału oraz od wierzytelności. Dochody od kapitału obejmują przypadające na inwestora bezpośredniego i deklarowane w danym roku sprawozdawczym dywidendy (w spółkach akcyjnych), udziały w zyskach (w spółkach z ograniczoną odpowiedzialnością), przekazywane zyski oddziałów oraz reinwestowane zyski (straty przypadające na inwestorów bezpośrednich traktowane są jako ujemne reinwestowane zyski). Natomiast dochody od wierzytelności stanowią saldo odsetek (zapłaconych, skapitalizowanych i zaległych) od kredytów udzielonych i otrzymanych przez inwestorów bezpośrednich.

Dane o dochodach od inwestycji bezpośrednich wynikające z płatności dokonywanych przez polskie banki, czyli wypłacone dywidendy i zapłacone odsetki, uzupełnione są informacjami otrzymywanymi bezpośrednio od rezydentów w ramach statystyki pozabankowej. Zawierają również reinwestowane zyski, które od 1996 r. prezentowane są jako reinwestycje zysków netto, tzn. po odjęciu strat, zgodnie z zasadami zalecanymi przez OECD.

**Dochody od inwestycji portfelowych.** Źródłem danych o dochodach z inwestycji portfelowych w bilansie płatniczym są dane pochodzące z systemu bankowego i NBP. Dochody dzieli się według typu papierów wartościowych (papiery udziałowe, papiery dłużne długoterminowe, instrumenty rynku pieniężnego) oraz ze względu na sektor rezydenta wypłacającego bądź otrzymującego dochody (sektor rządowy, banki, pozostałe podmioty). W przypadku zysków z tytułu posiadania papierów udziałowych, w kategorii dochodów są rejestrowane jedynie dywidendy. Wszystkie inne zyski lub straty osiągnęte z tytułu posiadania udziałowych papierów wartościowych (w tym przede wszystkim zyski lub straty wynikające z różnicy między ceną nabycia i ceną sprzedaży papieru wartościowego) są rejestrowane na rachunku finansowym bilansu płatniczego, w kategorii „Inwestycje portfelowe”.

W przypadku papierów dłużnych, ponieważ źródłem są dane o płatnościach, nie dokonuje się rejestracji dochodów na bazie memoriałowej (np. narastających odsetek od obligacji zerokuponowych).

**Dochody od pozostałych inwestycji.** Dochody od pozostałych inwestycji obejmują dochody od instrumentów finansowych zaliczanych do pozostałych inwestycji rachunku finansowego oraz dochody od oficjalnych aktywów rezerwowych. Dochody od pozostałych inwestycji rachunku finansowego obejmują: odsetki od kredytów udzielonych i otrzymanych, odsetki od lokat i depozytów łącznie z odsetkami od transakcji repo, a także inne płatności z tytułu dochodów od posiadanego majątku. Kwota odsetek obejmuje odsetki należne: zapłacone i niezapłacone. Dane o dochodach zbierane są w oparciu o sprawozdania polskich banków oraz ze sprawozdań podmiotów gospodarczych posiadających rachunki bankowe w bankach za granicą oraz zaciągających i udzielających pożyczek i kredytów.

<sup>2</sup> Badanie Aktywności Ekonomicznej Ludności — badanie prowadzone przez GUS.



Nie wszystkie dane o dochodach od pozostałych inwestycji zagranicznych są rejestrowane na bazie memoriałowej.

**Transfery bieżące** w bilansie płatniczym rozumiane są jako transakcje jednostronne, takie jak darowizny, nieodpłatny eksport oraz import towarów i usług, dokonywane w ramach pomocy międzynarodowej, którym nie towarzyszy zmiana należności lub zobowiązań zagranicznych. Transfery mogą być dokonywane na rzecz instytucji rządowych lub na rzecz pozostałych sektorów (prywatne) w postaci pieniężnej, jak i w naturze.

**Transfery rządowe** obejmują zarówno środki otrzymane oraz przekazane przez polski sektor rządowy<sup>3</sup>. Otrzymane środki pochodzą od instytucji Unii Europejskiej, z krajów i organizacji międzynarodowych. Środki mogą być przekazywane w celu finansowania przez rząd bieżących wydatków, takich jak: pomoc humanitarna, leki, szkolenia itp. Są to również składki i opłaty członkowskie na rzecz Unii Europejskiej oraz organizacji międzynarodowych spoza Unii Europejskiej. Do kategorii tej zaliczane są podatki i opłaty zapłacone przez nierezydentów na rzecz polskiego sektora rządowego. Wpływy z tytułu składek na obowiązkowe ubezpieczenia społeczne oraz wypłaty świadczeń rentowych i emerytalnych dokonanych przez ZUS na rzecz nierezydentów, płatności z tytułu odszkodowań wypłaconych przez rząd nierezydentom zaliczane są do pozostałych transferów rządowych.

**Transfery prywatne (pozostałych sektorów)**. W tej grupie transferów wyodrębnia się przekazy zarobków oraz pozostałe transfery.

Przekazy zarobków obejmują transfery zarobków osób pracujących za granicą i uważanych za rezydentów kraju, na terenie którego pracują. Zgodnie z zaleceniami Międzynarodowego Funduszu Walutowego osoba pozostająca lub zamierzająca pozostać rok lub dłużej na terytorium danego kraju jest jego rezydentem. W takim przypadku środki przekazywane na rzecz rodziny są ujmowane w transferach bieżących jako przekazy zarobków. Natomiast w przypadku, kiedy pobyt trwa krócej niż rok, osoba taka traktowana jest jako nierezydent i jej zarobki są ujmowane w bilansie płatniczym w *Dochodach* jako wynagrodzenia za pracę.

Pozostałe transfery sektora pozarządowego zawierają wartość obrotów z zagranicą z tytułu transferów bieżących rezydentów — osób fizycznych oraz innych jednostek gospodarki narodowej spoza sektora rządowego. Są one dokonywane w naturze (nieodpłatne przekazy towarów oraz świadczenie usług w obrocie z zagranicą), a także w postaci pieniężnej. Do tej grupy transferów bieżących należą następujące transakcje z zagranicą polskich podmiotów sektora pozarządowego:

- darowizny oraz pomoc otrzymywana z zagranicy, jak również świadczenia na rzecz nierezydentów, związana z realizacją celów pozainwestycyjnych (np. pomoc humanitarna, żywność, odzież, leki, szkolenia),
- podatki i opłaty na rzecz obcych rządów,
- składki i opłaty członkowskie,
- renty i emerytury otrzymywane przez rezydentów z zagranicy,
- spadki,
- alimenty,
- kary i odszkodowania (np. za niewywiązywanie się z kontraktów, za podrabianie produktów, znaków handlowych, patentów),
- wygrane na loterii i w konkursach,
- opłaty za transfery sportowców.

Źródło danych do zestawienia kategorii **transferów rządowych** w bilansie płatniczym stanowią płatności zrealizowane poprzez polski system bankowy oraz płatności transferowe z tytułu obowiązkowych ubezpieczeń społecznych dokonane poprzez rachunki podmiotów w bankach za granicą.

Do wyliczenia **przekazów zarobków** wykorzystano nową metodę szacunku, która opiera się w głównej mierze na ustaleniu liczby Polaków pracujących za granicą, czasu przez jaki te osoby

<sup>3</sup> Jednostki rządu centralnego oraz samorządu terytorialnego.

pracują poza granicami kraju, poziomu ich zarobków i skłonności do przekazywania środków do kraju. Podstawowymi źródłami danych do oszacowania liczby Polaków pracujących za granicą są dane GUS o wielkości emigracji oraz dane BAEL, a także dane administracyjne z państw, w których Polacy podejmują pracę. Szacunek przekazów zarobków pracowników podzielono na dwa etapy. W pierwszym z nich wyodrębniono trzy najistotniejsze kraje: Wielką Brytanię, Irlandię oraz Niemcy, które są najpopularniejszymi kierunkami migracji polskich pracowników. Dla każdego z tych państw opracowano oddzielną metodę szacunku. W drugim etapie dokonano szacunku dla wszystkich pozostałych państw, w których Polacy podejmują pracę.

Podstawowym źródłem danych dla **transferów prywatnych** są płatności rejestrowane poprzez polski system bankowy, dane dotyczące importu i eksportu towarów w ramach bezpłatnej pomocy zarejestrowane w statystyce handlu zagranicznego. Dodatkowo uwzględniane są płatności z tytułu transferów dokonywanych poprzez rachunki bankowe polskich podmiotów w bankach za granicą.

**B. Rachunek kapitałowy.** Podstawowymi komponentami rachunku kapitałowego w bilansie płatniczym są transfery kapitałowe obejmujące transfery własności aktywów rzeczowych, tj. dary i środki z tytułu pomocy bezzwrotnej, dokonane z wyraźnym przeznaczeniem na finansowanie środków trwałych, jak również umorzenie długu przez kredytodawcę oraz transfery środków związanych z nabyciem lub sprzedażą aktywów niefinansowych i nieprodukowanych. Transfery kapitałowe wyliczane są oddzielnie dla sektora rządowego i pozostałych sektorów.

**Transfery kapitałowe sektora rządowego** stanowią wartość środków otrzymanych od instytucji Unii Europejskiej, z krajów oraz organizacji międzynarodowych, jak i przekazanych przez polski rząd na rzecz tych instytucji. Otrzymane środki są nieodpłatnie, w postaci pieniężnej, przeznaczone na finansowanie inwestycji środków trwałych, np. na budowę dróg, autostrad, mostów, szkół, szpitali itp. Do kategorii transferów kapitałowych sektora rządowego zaliczane są umorzenia wierzytelności, tak w postaci kapitału, jak i odsetek.

**Transfery kapitałowe pozostałych sektorów** obejmują otrzymane z zagranicy i przekazane za granicę dary i środki z tytułu pomocy bezzwrotnej, dokonywane z wyraźnym przeznaczeniem na finansowanie środków trwałych przez jednostki spoza sektora rządowego.

**Nabywanie i zbywanie nieprodukowanych aktywów niefinansowych.** Do tej kategorii danych bilansu płatniczego zalicza się zakup i sprzedaż patentów, praw autorskich, licencji i znaków towarowych oraz nabycie i zbycie gruntu zagranicznym ambasadom mającym lokalizację na terenie Polski, jak i zakup i sprzedaż gruntu przez polskie ambasady za granicą.

Transfery kapitałowe **sektora rządowego oraz nabywanie i zbywanie nieprodukowanych aktywów niefinansowych** zestawiane są w bilansie płatniczym na podstawie danych statystyki bankowej.

**Transfery kapitałowe pozostałych sektorów** są wyliczane na podstawie danych statystyki bankowej i uzupełniane o informacje pochodzące ze sprawozdań przedsiębiorstw posiadających rachunki w bankach za granicą.

**C. Rachunek finansowy** zawiera transakcje finansowe obejmujące inwestycje bezpośrednie, portfelowe, pozostałe inwestycje oraz pochodne instrumenty.

**Inwestycje bezpośrednie.** NBP zestawia inwestycje bezpośrednie zgodnie z definicją opracowaną przez OECD. Inwestycją bezpośrednią za granicą określona jest inwestycja dokonana przez rezydenta jednej gospodarki (inwestora bezpośredniego) w celu osiągnięcia długotrwałej korzyści z kapitału zaangażowanego w przedsiębiorstwo — rezydenta innej gospodarki (przedsiębiorstwo bezpośredniego inwestowania). Przedsiębiorstwem bezpośredniego inwestowania jest przedsiębiorstwo, w którym inwestor bezpośredni posiada co najmniej 10% akcji zwykłych (tzn. udziału w kapitale) lub uprawnienia do 10% głosów na walnym zgromadzeniu akcjonariuszy lub udziałowców.

Kapitał inwestycji bezpośrednich obejmuje kapitał podstawowy (akcyjny lub udziałowy), wnoszony w postaci pieniężnej lub jako aport rzeczowy, dopłaty do kapitału, reinwestowane zyski oraz inne należności i zobowiązania związane z zadłużeniem między przedsiębiorstwami powiązаныmi kapitałowo (głównie kredyty inwestorów, tzw. intercompany loans i kredyty

kapitałowo (głównie kredyty inwestorów, tzw. intercompany loans i kredyty handlowe od udziałowców).

Mianem reinwestowanego zysku określamy przypadającą na inwestora bezpośredniego tę część zysku, która pozostaje w przedsiębiorstwie bezpośredniego inwestowania i jest przeznaczona na jego rozwój. Począwszy od 1996 r., zgodnie z metodologią OECD i MFW, reinwestowane zyski wyliczono na bazie netto, to znaczy po odjęciu strat.

Dane dotyczące polskich inwestycji bezpośrednich za granicą, jak i zagranicznych inwestycji bezpośrednich w Polsce, są opracowywane na podstawie sprawozdań przesyłanych przez polskich inwestorów bezpośrednich oraz polskie przedsiębiorstwa bezpośredniego inwestowania.

**Inwestycje portfelowe.** Udziałowe papiery wartościowe obejmują wszystkie typy zbywalnych akcji i udziałów, w tym certyfikaty inwestycyjne (akcje) funduszy zbiorowego inwestowania. Obejmują również jednostki uczestnictwa w funduszach zbiorowego inwestowania i kwity depozytowe (np. ADR lub GDR).

Dłużne papiery wartościowe obejmują wszystkie rodzaje długoterminowych i krótkoterminowych papierów dłużnych, w tym obligacje skarbowe, obligacje korporacyjne, bony skarbowe, krótkoterminowe korporacyjne papiery dłużne, zbywalne certyfikaty depozytowe. Klasyfikacja papierów dłużnych jako papiery długoterminowe bądź instrumenty rynku pieniężnego (krótkoterminowe) jest dokonywana na podstawie pierwotnego okresu zapadalności tych papierów. Długoterminowe papiery dłużne mają pierwotny okres zapadalności równy lub dłuższy niż 1 rok. Pozostałe papiery dłużne to instrumenty rynku pieniężnego (krótkoterminowe papiery dłużne). Do kategorii dłużnych papierów wartościowych zaliczane są również papiery dłużne z wbudowanymi pochodnymi instrumentami finansowymi (np. obligacje zamienne lub obligacje z opcją wcześniejszego wykupu).

Pozostałe pochodne instrumenty finansowe (tj. takie, które są samodzielnymi instrumentami finansowymi) są wyłączone z kategorii inwestycji portfelowych i rejestrowane w oddzielnej kategorii bilansu płatniczego „Pochodne instrumenty finansowe”. Transakcje z udzielonym lub otrzymanym przyrzeczeniem odkupu papierów wartościowych (repo) są również wyłączone z kategorii inwestycji portfelowych i rejestrowane w kategorii „Pozostałe inwestycje”.

Źródłem danych o inwestycjach portfelowych w bilansie płatniczym są dane o płatnościach, pochodzące z systemu bankowego.

Dane o transakcjach są zbierane w postaci zagregowanej. Dostępny jest podział ze względu na sektor rezydenta — emitenta papierów wartościowych (dla pasywów) i sektor rezydenta — posiadacza papierów wartościowych (dla aktywów).

Dane o obrotach nie pozwalają na identyfikację naliczonych, a jeszcze niewypłaconych odsetek od dłużnych papierów wartościowych (brak danych umożliwiających podzielenie wartości transakcji na wartość części kapitałowej i części odsetkowej papierów wartościowych).

Kategoria „Pochodne instrumenty finansowe” obejmuje wszystkie instrumenty pochodne o ryzyku symetrycznym, takie jak: futures, forwardy, swapy oraz instrumenty o ryzyku niesymetrycznym, takie jak opcje. W tej kategorii są również klasyfikowane wszystkie zyski lub straty z tytułu transakcji dotyczących pochodnych instrumentów finansowych.

Źródłem danych o pochodnych instrumentach finansowych dla bilansu płatniczego na bazie transakcji jest polski system bankowy.

W kategorii pochodnych instrumentów finansowych są rejestrowane wszystkie przepływy finansowe będące wynikiem rozliczania transakcji związanych z instrumentami pochodnymi, z wyjątkiem zwrotnych depozytów początkowych. W omawianej kategorii są zatem rejestrowane depozyty zabezpieczające i premie opcyjne. Dane są rejestrowane na bazie brutto.

**Pozostałe inwestycje** obejmują wszystkie transakcje finansowe, które nie są ujęte w inwestycjach bezpośrednich, inwestycjach portfelowych lub oficjalnych aktywach rezerwowych. Pozostałe inwestycje zawierają: kredyty handlowe, kredyty i pożyczki, rachunki bieżące i depozyty oraz pozostałe aktywa i pasywa.

**Kredyty handlowe.** Od 2003 r. na podstawie stanów należności i zobowiązań z tytułu udzielonych zaliczek oraz odroczonej płatności w imporcie i eksporcie towarów i usług, szacowana jest wielkość transakcji. Do 2002 r. włącznie kredyty handlowe były prezentowane jako zmiana stanów odpowiednich należności i zobowiązań.

**Kredyty i pożyczki.** Kredyty i pożyczki udzielone i otrzymane, oprócz podziału na długo- (z terminem pierwotnym powyżej 1 roku) i krótkoterminowe (z terminem pierwotnym do 1 roku włącznie), rejestrowane są w podziale na sektory gospodarcze. Obroty kredytowe obejmują nie tylko wykorzystanie i spłaty w gotówce, ale również wykorzystanie i spłaty w formie dostaw towarów i usług, umorzenia, kapitalizację odsetek oraz konwersję na złote i restrukturyzującą kredytów.

**Rachunki bieżące i depozyty.** Rachunki bieżące i lokaty — po stronie aktywów — obejmują: dla sektora bankowego transakcje wyliczane na podstawie zmian stanów, środków na rachunkach bieżących (nostro) i terminowych (lokaty) w bankach za granicą, pieniądze zagranicznych w kasach banków, a także należności z tytułu operacji zakupu papierów wartościowych z otrzymanym przyrzeczeniem odkupu (repurchase agreement) oraz dla pozostałych sektorów salda transakcji dokonane przez podmioty tego sektora na rachunkach w bankach za granicą. Po stronie pasywów wykazywane są dla sektora bankowego transakcje wyliczane na podstawie zmian stanów, środków na rachunkach bieżących (loro) i terminowych (depozyty) banków zagranicznych (nierezydentów), środków na rachunkach bieżących i terminowych (depozyty) nierezydentów innych niż banki oraz zobowiązań z tytułu sprzedaży papierów wartościowych z udzielonym przyrzeczeniem odkupu, a także wartość pasywnych transakcji repo dokonywanych przez NBP.

**Pozostałe aktywa i pasywa.** W pozycji pozostałe aktywa wykazywany jest wzrost zaległości z tytułu niezapłaconych odsetek i rat kapitałowych od kredytów udzielonych przez polski rząd.

W pozycji pozostałe pasywa ujmuje się wzrost zaległości z tytułu niezapłaconych odsetek i rat kapitałowych od kredytów zaciągniętych przez przedsiębiorstwa.

Dane o pozostałych inwestycjach sektora rządowego, bankowego i NBP zbierane są w oparciu o sprawozdania polskich banków. Dane o pozostałych inwestycjach sektora pozarządowego i pozabankowego zbierane są na podstawie sprawozdań podmiotów gospodarczych w bankach za granicą oraz zaciągających i udzielających pożyczek i kredytów.

**E. Aktywa rezerwowe.** Oficjalne aktywa rezerwowe obejmują transakcje w zakresie: złota monetarnego, tranzytu rezerwowej w MFW, foreign exchange oraz pozostałych należności dokonane z nierezydentami w walutach wymienialnych.

W pozycji oficjalne aktywa rezerwowe wykazywane są salda zrealizowanych przez NBP transakcji w zakresie instrumentów wchodzących w skład oficjalnych aktywów rezerwowych, w tym saldo obrotów na rachunkach bieżących i lokat w bankach za granicą, saldo transakcji przeprowadzonych w walutach obcych w kasach NBP, saldo obrotów zagranicznymi papierami wartościowymi, saldo transakcji repo i pochodnych instrumentów finansowych, transakcje dotyczące podwyższenia tranzytu rezerwowej w MFW oraz saldo zakupu i sprzedaży złota monetarnego.

Dane o oficjalnych aktywach rezerwowych zbierane są w walutach oryginalnych, w oparciu o sprawozdania Narodowego Banku Polskiego. Transakcje rejestrowane są w cenach rynkowych.

## **21. Zadłużenie zagraniczne Polski (tabl. 29).**

Narodowy Bank Polski zestawia informację dotyczącą stanu zadłużenia zagranicznego zgodnie z definicją: „Zadłużenie zagraniczne brutto, na koniec danego okresu, jest sumą podjętych i nieuregulowanych, wynikających z zawartych umów, zobowiązań rezydentów danego kraju wobec nierezydentów do spłacenia kapitału wraz z odsetkami lub bez albo do spłacenia odsetek wraz z kapitałem lub bez”. Definicja ta została określona mianem definicji bazowej (core definition).

Definicja ta dotyczy zadłużenia brutto, czyli zawiera określone zobowiązania zagraniczne Polski (niepomnieszzone o należności zagraniczne). Sformułowanie „zobowiązania wynikające z zawartych umów” oznacza formalne zobowiązanie do dokonania określonej płatności (raty kapitałowej i/lub odsetek). Wyklucza to udziały w kapitale akcyjnym (equity participation). Wyrażenie „kapitał wraz z odsetkami lub bez” włącza do pojęcia zadłużenia zagranicznego także zobowiązania nie-

oprocentowane, ponieważ pociągają one za sobą „wynikające z zawartych umów” zobowiązanie do spłaty. Sformułowanie „odsetki wraz z kapitałem lub bez” oznacza włączenie do pojęcia zadłużenia zagranicznego także zobowiązania o nieokreślonym terminie płatności, np. obligacje bez terminu wykupu.

Wyrażenie „podjętych i nieuregulowanych” wyklucza potencjalne zobowiązania, np. część kredytu, która nie została jeszcze wykorzystana.

Podział na zadłużenie wewnętrzne i zewnętrzne (zagraniczne) dokonany został na podstawie kryterium rezydenta, czyli bez względu na rodzaj waluty.

Spośród instrumentów finansowych do pojęcia zadłużenia zagranicznego zaliczono następujące kategorie:

- a) kredyty inwestorów bezpośrednich,
- b) rachunki bieżące i depozyty nierezydentów w bankach polskich,
- c) dłużne papiery wartościowe w posiadaniu zagranicznych inwestorów portfelowych,
- d) kredyty handlowe,
- e) pozostałe kredyty i pożyczki (w tym leasing finansowy),
- f) pozostałe zobowiązania zagraniczne (zaległe raty kapitałowe i odsetkowe).

## **INTRODUCTORY COMMENTS**

1. Since 1 January 1992 to the end of April 2004 foreign trade statistics was based on:

- UN Statistics Division methodology,
- data registered on Single Administrative Document (customs document),
- Combined Nomenclature (since 1994, 9-digit Polish Combined Commodity Nomenclature PCN).

2. Since 1 May 2004 (since the day of Polish accession to EU), Polish foreign trade statistics is based on two parallel systems:

- EXTRASTAT system, which uses data registered on customs declaration and refers to Polish trade turnover with third countries (EU non-member countries),
- INTRASTAT system, which refers only to Polish intra-EU trade (trade with other EU member countries).

Data obtained from two statistical systems create a single set of foreign trade statistics which is the source of information about Polish foreign trade.

3. There are two basic sources of information supplying the system with data on foreign trade:

- customs declaration, which serves for registration of trade with third countries in frames of EXTRASTAT system,
- INTRASTAT declaration, which serves for recording of arrivals and dispatches in frames of intra-EU trade (in close connection to VAT system).

Furthermore, since 1 January 2006 in Polish foreign trade statistics alternative data sources are used. Alternative data sources apply to registration of specific movements of goods and are used for following purposes:

a) additional, supplementary sources of statistical information, used for control purposes and for supplementing the data derived from customs declaration and INTRASTAT declarations concerning trade in following goods:

- sea vessels — data obtained from Polish Permanent Registers of Ships conducted by Maritime Chambers at Voivodship Courts in Gdańsk and Szczecin,
- aircraft — data obtained from Civil Aircraft Register of Poland conducted by the Civil Aviation Office,
- sea products, including purchase/sale of fishery which were the subject of trade transaction before being landed by sea-going vessels — data collected by the Ministry of Agriculture and Rural Development, the Department of Fisheries — the Fishery Monitoring Center in Gdynia,

b) sole admitted source of information, serving for a base for foreign trade statistics in case of turnover in following commodities: electricity and natural gas. Data concerning these products are obtained from the statistical surveys conducted by the Energy Market Agency.

Data originating from customs declaration and INTRASTAT declarations are registered, controlled, corrected and processed in IT system of Polish Customs Administration.

4. Foreign trade statistics is based on:

- UN Department of statistic methodology, common for both systems,
- Combined Nomenclature CN (8-digit),
- geonomenclature on the basis of ISO 3166 Standards.

5. Methodological basics of statistical surveys in frames of INTRASTAT system are in line with those in EXTRASTAT system, which is based on customs declaration. This convergence is achieved through the use of the same commodity classification and country codes, similar reference periods and variables included in the survey.

6. Statistic of foreign trade does not include, among others:

- trade with services, excluding inward and outward processing,
- commodities in transit,

- commodities placed temporarily in customs warehouses and in duty free zone,
- commodities admitted to temporary circulation (excluding inward and outward processing),
- means of payment and papers such as stocks, bonds, securities or shares,
- commodities for diplomatic institutions,
- monetary gold.

7. Foreign trade turnover data are collected and calculated on the basis of:

- customs declaration registered in IT systems of the Polish Customs Administration,
- INTRASTAT declarations for dispatch and for arrival, which are transmitted to customs offices every month electronically or in paper. Obligation of submitting monthly declarations refers to companies trading with EU Member States and liable for providing information for the purposes of statistics on intra-EU trade turnover on the legal basis of EU legislation, statistical law and customs law,
- data derived from alternative data sources in case of so-called "specific movements of goods",
- estimations of trade values for parties trading with EU Member States but do not exceed established statistical thresholds and do not submit INTRASTAT declarations.

8. Correctness of INTRASTAT declarations is guaranteed thanks to the possibility of comparison of data obtained from INTRASTAT declarations with those originating from VAT declarations. Registers of declaring parties help to monitor those units, which are obliged to submit INTRASTAT declaration. Reference period is defined as calendar month, in which intra-EU dispatch or arrival takes place. General rule is that INTRASTAT declaration should be submitted only in those Member States, in case of which physical movement of goods across the border could be observed (e.g. Member State of dispatch and Member State of arrival).

9. In INTRASTAT system the type of reporting obligation depends on value of parties trade turnover with Member States. It is connected with statistical thresholds system. For the year 2008 there have been established basic and detailed threshold. Thresholds are established separately for arrivals and for dispatches and they are updated each year. Threshold values are defined and announced by the President of the Central Statistical Office and published annually in the Statistical Survey Programme of Official Statistics implemented in form of Prime Minister's regulation. For the year 2008 following statistical thresholds were established: basic threshold — for arrivals 500.000 PLN, for dispatches 800.000 PLN and detailed threshold — for arrivals 33.000.000 PLN, for dispatches 49.000.000 PLN.

Parties for which the value of trade turnover with Member States either in the year preceding given reference year or in given reference year has exceeded the value of accordingly established basic threshold are liable to reporting obligation which means that they are obliged to submit INTRASTAT declaration every month. Parties for which value of trade turnover with Member States falls between the value of basic threshold and the value of detailed threshold are released from filling in total statistical value in PLN, terms of delivery code, mode of transport code and statistical value in PLN. Parties who exceeded detailed threshold are required to provide full scope of information (all boxes) in INTRASTAT declaration. Parties for which the value of trade turnover with Member States either in the year preceding given reference year or in given reference year has not exceeded the value of accordingly established basic threshold were released from reporting obligation and their trade was estimated in foreign trade statistics.

In connection with this, data presented in tables 27, 30 and 31 concerning foreign trade turnover are shown in their real scope, that means data from INTRASTAT declarations and customs declaration system without estimations.

Natural persons who purchased or sold goods in the EU countries and run their own economic activity are not liable to fill in the INTRASTAT declaration.

Foreign trade in electricity and natural gas is also excluded from the obligation of declaring in INTRASTAT system. Since 1 January 2006 statistical figures concerning trade in these specific products are derived from surveys of the Energy Market Agency for both, INTRASTAT and

*EXTRASTAT systems. Data derived from customs declaration concerning trade in electricity and natural gas are not included in statistical data set, in order to avoid double accounting.*

**10.** *The value of imports is shown in terms of **cif** Polish port or franco Polish border including transport and insurance costs to the Polish border. The value of export is shown on the **FOB** basis, that is in terms of franco border or **FOB** port of the country of delivery.*

**11.** *Conversion of value expressed in foreign currency into value in PLN zlotys in 2008 was made:*

- *customs declaration — on the basis of average monthly exchange rate of foreign currency calculated and announced by NBP (the National Bank of Poland),*
- *for INTRASTAT declaration — on the basis of currency exchange rate specified according to the rules established for purposes of Value Added Tax or rules specified for customs purposes.*

*Conversions of foreign currencies into PLN are made on the basis of the average exchange rates published by the National Bank of Poland. In 1994, the average exchange rate from the IT system was (all figures into USD 100): in export — 227.64 PLN, in import — 227.51 PLN, in 1995 in export — 242.48 PLN, in import — 242.70 PLN, in 1996 in export — 269.31 PLN, in import — 269.90 PLN, in 1997 in export — 328.06 PLN, in import — 328.31 PLN, in 1998 in export — 349.46 PLN, in import — 346.33 PLN, in 1999 in export — 396.82 PLN, in import — 397.29 PLN, in 2000 in export — 435.71 PLN, in import — 435.37 PLN, in 2001 in export — 410.38 PLN, in import — 410.25 PLN, in 2002 in export — 408.04 PLN, in import — 407.92 PLN, while the rate of exchange for 100 EUR in 2002 was 384.69 PLN in export and 384.43 PLN in import and in 2003 in export — 389.99 PLN, in import — 389.88 PLN, while the rate of exchange for 100 EUR in 2003 was 439.64 PLN in export and 439.30 PLN in import, in 2004 in export — 368.80 PLN, in import — 369.34 PLN, while the rate of exchange for 100 EUR in 2004 was 455.80 PLN in export and 456.31 PLN in import, in 2005 in export — 323.10 PLN, in import — 323.22 PLN, while the rate of exchange for 100 EUR in 2005 was 404.32 PLN in export and 404.33 PLN in import, in 2006 in export — 313.71 PLN, in import — 313.61 PLN, while the rate of exchange for 100 EUR in 2006 was 390.99 PLN in export and 390.96 PLN in import, in 2007 in export — 278.53 PLN, in import — 278.26 PLN, while the rate of exchange for 100 EUR in 2007 was 379.58 PLN in export and 390.96 PLN in import.*

*In 2008 average exchange rate of USD based on electronic data collection achieved the level of: in export 235.88 PLN for 100 USD, in import 236.14 PLN for 100 USD whereas average exchange rate of EUR achieved the level of: 348.74 PLN for 100 EUR in export and 348.92 PLN for 100 EUR in import.*

**12.** *Foreign trade turnover is presented according to the following groups of countries:*

- **OECD countries** — *turnover with the old European Union Member States (EU-15) as well as with Australia, Iceland, Japan, Canada, Mexico, Norway, New Zealand, Czech Republic, South Korea, Slovakia, United States, Switzerland, Turkey, Hungary;*
- **developed countries** — *turnover with:*
  - the European Union Member States:** *Austria, Belgium, Bulgaria, Cyprus, Denmark, Estonia, Finland, France including Monaco and the French overseas departments (French Guiana, Guadeloupe, Martinique and Reunion), Greece, Spain, Ireland, Lithuania, Luxembourg, Latvia, Malta, Germany, Netherlands, Portugal, Czech Republic, Romania, Slovakia, Slovenia, Sweden, Hungary, United Kingdom, Italy,*
  - EFTA:** *Iceland, Liechtenstein, Norway including Svalbard Archipelago and Jan Mayen Island, Switzerland*
  - and United States (with Puerto Rico), Canada, South Africa, Israel, Japan, Australia, New Zealand and other (besides EU and EFTA countries) industrial countries of Western Europe;*
- **developing countries** — *turnover with Asian (except Cyprus), African (except Reunion), South and Central American countries (except Guadeloupe, French Guiana and Martinique), Oceania (except countries described as economically developed countries), countries of former*



Yugoslavia except Slovenia and Croatia, Asian countries of the former USSR: Armenia, Azerbaijan, Georgia, Kazakhstan, Kyrgyzstan, Tajikistan, Turkmenistan and Uzbekistan;

— **Central and Eastern European countries** — contained turnover with Albania, Belarus, Croatia, Moldova, Russian Federation, Ukraine.

**13.** Till the end of 1991, data on turnover by groups of countries and countries were presented in imports by country of purchase, in exports by country of sale. Since 1992 — according to the UN methodology — data are presented: in imports — by country of origin, in exports — by country of destination. **Country of origin** is the country where the commodity was produced or processed and in this form entered the Polish customs zone. **Country of destination** is the country of consumption that is the country where the commodity will be finally used or processed. In INTRASTAT system there is also the concept of country of consignment. **Country of consignment** is the EU country, in which goods are subject to dispatch to Poland as the country of destination. If the country of consignment is not known, the country of purchase of goods should be considered as the country of consignment. Member State, in which goods were purchased, is the country, in which the selling party has its headquarters (the party, with which the contract was signed, on the basis of which goods were subject to dispatch to the country of destination).

**14.** Foreign trade turnover **indices of dynamics** in constant prices were calculated using the value of turnover for years 1981—1985 in 1982 prices, 1985—1990 in 1984 prices, 1990—1992 in 1990 prices, and starting from the year 1993 in prices of the previous year. Because of the different scopes of foreign trade turnover for years 1991—2008, the turnover indices of dynamics in constant prices were calculated for the turnover formally converted for comparability. Foreign trade turnover indices of dynamics in constant prices on other than previous year's basis, were calculated using the chain connection method.

**15. Transaction price** indices illustrate the price dynamics in imports and exports.

Base year for the price indices for following years is always the previous year.

In calculating price indices with base different than previous year, the chain connection method was used. Presented transaction price indices comprise foreign currency price dynamics and changes of exchange rates in zlotys.

Price changes observation of chosen commodities is conducted using foreign trade data (on the cif basis in imports and fob basis in exports). "Terms of trade" index presents the relation of price changes of exported goods to price changes of imported goods.

**16. Polish Combined Nomenclature** (PCN — PSNTHZ PCN) based on the English text of Combined Nomenclature was obligatory in Poland since 1 January 1994 till the end of April 2004. It was used as the basis for the Customs Tariff as well as foreign trade statistics.

PSNTHZ PCN was expanded to the 9-digit code level and was the continuation of Combined Commodity CN nomenclature. Changes and supplements made and introduced in the following editions of Polish Combined Nomenclature provided unified classification base for foreign trade statistics, compatible with international classifications in use.

For years 1991—1993 HS (Harmonized Commodity Description and Coding System) and CN nomenclatures (in 1992 version) translated from English into Polish language were obligatory.

Since 1 May 2004 foreign trade turnover data is presented according to 8-digit **Combined Nomenclature** CN which is based on 6-digit Harmonized Commodity Description and Coding System (HS) and is the basic commodity classification used for foreign trade statistics. Combined Nomenclature CN is subject to annual verification.

According to national and EU regulations there was created Chapter 99 in the CN nomenclature in order to simplify coding in case of ships' and aircrafts', commodities with destination for operators of offshore installations and commodities necessary for the operation of engines, machines and other equipment of the offshore installation and supplies and single transactions of value equal or less than 200 EUR in 2008, postal consignments — commodities delivered according to postal terms by operators other than the Polish Post.

Starting from 1 April 2007, on the basis of Regulation of the Minister of Finance of 19 December 2006, it was restored the obligation on providing in the INTRASTAT declarations the net mass for these commodities for which supplementary units are obligatory in the Combined Nomenclature (this was not obligatory for reporting of the turnover between the Member States in the period from 1 April 2006 to 31 March 2007).

Section XXI of Combined Nomenclature CN contains Chapter 97 — Works of art, collectors' pieces and antiques, Chapter 98 — Complete industrial plant and Chapter 99 — miscellaneous articles.

**17. Standard International Trade Classification (SITC)** was published by the UN Statistics Division in 1950 and amended in 2007 (revision 4). It is used for classification of all commodities in foreign trade. Statistical numbers of commodity items are based on the decimal system. One digit (0–9) stands for a section, two digits for a division, three digits for a group, four digits for a subgroup and five digits for a heading. The criteria of division are not clearly specified. Some commodities may be grouped according to the criteria of destination, some according to the criteria of raw material.

**18.** Since 1 January 2000 data on foreign trade turnover are presented in breakdown by **PKWiU** subheadings on the basis of **Polish Classification of Products and Services**, which comprises goods and services. The structure of this classification is based on NACE classification (European Classification of Types of Activities), CPA (Classification of Products by Activity) and PRODCOM (List of Products). PKWiU is 10-digit adjusted version of KWiU (6-digit classification), which was in force since 1994 as regards classification of services.

**19. The Classification by Broad Economic Categories (BEC)** is a classification used in foreign trade statistics for providing information on export and import distribution directions. In addition, it was designed to serve as a means for converting external trade data compiled on the SITC into end use categories that are meaningful within the framework of the System of National Accounts (SNA), namely categories approximating the three basic classes of goods in the SNA: investment goods, intermediate goods and consumption goods. Specifically, the sub-categories of the BEC can be aggregated to approximate these three classes of goods. This aggregation permits external trade statistics to be considered jointly with other sets of general economic statistics, such as national accounts and industrial statistics, for national, regional or world level economic analysis.

**20. Balance of payments on a transaction basis (in millions of US dollars)** is presented in table 28.

The balance of payments<sup>1</sup> is a statistical statement that provides a systematic summary of economic transactions in a given period of time between Poland and all other countries (i.e., between Polish residents and non-residents). The balance of payments incorporates the current account, capital and financial account, and the official reserve assets.

**A. The "current account"** comprises transaction for goods, services, income and current transfers.

**"Goods"**. Trade in goods item of the balance of payments includes the value of exchange of goods with foreign countries which comprises transactions between residents and non-residents:

— which resulted in the change of the ownership of goods; these are mainly the transactions of purchase and sale of goods, the change of the ownership of goods may also result from their free of charge transfer (donations, aid in-kind), as well as the in-kind contributions brought by foreign investors or in the form of financial lease of goods (means of transport, machinery and equipment),

---

<sup>1</sup> The international standards were defined in the following publications: *Balance of Payments Manual*, 5th edition, 1993, International Monetary Fund, *Balance of Payments Vademecum*, Eurostat, 2005, *European Union Balance of Payments/International Investment Position Statistical Methods*, European Central Bank, 2004, *System of National Accounts*, 1993, Inter-Secretariat Working Group on National Accounts, *European System of Accounts ESA 1995*, Eurostat, 1996.

— involving goods for processing; this trade is presented in the balance of payments by its gross value i.e. the value of goods for further processing, whereas upon the further processing, the sum of value of goods for further processing and the value of further processing service, i.e. processing of those goods.

The trade in goods does not include the transactions of purchase and sale of monetary gold executed between central banks. The purchase and sale of monetary gold is shown as a reserve assets item.

The **main source** of data on goods in the Polish balance of payments is Foreign Trade Statistics (FTS) compiled by the Central Statistical Office (CSO) on the basis of INTRASTAT declarations (for intra-European Union trade) as well as from customs declaration (for extra-EU trade); these data are published by the CSO under the foreign trade item.

Due to the fact that the effective international methodological requirements (standards) are nearly the same in case of compilation of trade in goods with foreign countries for the balance of payments and for the national accounts purposes, the NBP and the CSO agreed on the principles of transition from the foreign trade data in the FTS into the trade in goods data in the balance of payments and national accounts. In order to obtain the relevant data, the following corrections must be made:

- the decrease in the data of foreign trade on the import side by the value of costs of transport included in the invoices drawn upon the cif basis;
- additional estimation of the trade in goods.

Additional estimation of the trade in goods with foreign countries, made for the balance of payments and for national accounts, relates to the turnover which was not registered in the FTS. It concerns two groups of goods: 1) goods transported by tourists (in tourist traffic), which were purchased for resale and 2) other goods transported across the border without either the INTRASTAT declarations or customs declaration being filled in (these include mainly the exported goods transferred abroad in bigger quantities without either the INTRASTAT declarations or customs declaration, such as vegetables, fruit, furniture, footwear, clothing).

Transactions concerning repairs on goods are not recorded on INTRASTAT declarations.

”**Services**”. **Transport services** include the services related to the transport of goods (freight), transport of passengers and other services connected with the above mentioned transport services, e.g. loading and unloading of containers, storage and warehousing, packaging and repackaging, towing and traffic control, maintenance and cleaning of the equipment, rescue operations.

The trade in services concerning **foreign travel** apply to the non-residents expenditure in Poland and the expenditure of Poles incurred abroad due to the travel. This category includes expenditure regarding the accommodation, catering and services as well as goods purchased by tourists for their own needs (whereas the objects purchased for resale are classified as goods). According to the destination, the expenditures are classified as business travel items (including these of the seasonal and cross-border employees and other business travels) and private travels (health, study and other).

In addition to the transport services and foreign travel, there is a third type of services — **other services**. The turnover in this category of trade includes a number of transactions related to communication, construction, insurance, finance, and information technology, patent fees, royalties and licence fees, other business services (e.g. merchanting and other trade-related services, operational lease and other business services), personal, cultural, and recreational services as well as government services.

Generally, the revenues include the value of services rendered by residents to non-residents, whereas the expenditures include the value of services rendered by non-residents to residents. On the other hand, in accordance with the international standards, some kinds of services are presented in the balance of payments in a special way. Thus, the construction services are divided into the services rendered abroad (the expenditures include the costs of those services incurred by non-residents) and the ones performed at home (the revenues include the costs of services incurred by

non-residents). The merchanting is presented on the net basis (revenues minus expenditures), always on the side of revenues, while the insurance services are expressed as the difference between premiums and claims.

The data related to the trade in transport services come preliminarily from the banking statistics which registers settlements with non-residents. Therefore the data are supplemented with the value of mutual netting of account receivables and account payables between Polish and foreign partners, as well as by the value of services settled through the Polish non-financial corporations' bank accounts held in foreign banks and by the value of services included in the capital groups' settlements (i.e. the so-called netting).

Furthermore, the value of services related to transport of goods is increased by the value of services resulting from the reclassification of a given part of the value of goods. This refers to the necessity of considering the fob-based value of goods in the balance of payments. In the FTS, only the value of export is expressed on the fob basis, whereas the value of imported goods is shown on the cif basis. Thus the decrease in the value of goods and the reclassification of the costs of transport and insurance services to a relevant category of services are required.

The value of export of services related to transport of goods is also increased by the costs of transport rendered by Polish carriers and included in the invoices of trade in goods.

The source of data for the compilation of **foreign travel** in the balance of payments is Institute of Tourism, which come from border surveys.

Information on other services comes mainly from the statistics provided by banks and from reports received from non-financial corporations involved in the trade in services with non-residents.

In the above described procedure of increasing the value of **transport services** by the adjustments of trade in goods resulting from the transfer from the cif base to the fob one all services are classified as transport services, while insurance services are not adjusted separately.

**Estimation methods.** The estimates include:

- transfer from the cif base to the fob one in the area of import of goods included in the FTS,
- share of the transport costs in the payment for the export of goods executed by Polish carriers,
- share of individual types of costs (according to the means of transport) in the above mentioned estimated values.

**"Income"**. Income covers two types of transactions between residents and non-residents: (i) those involving compensation of employees (e.g., border, seasonal, and other short-term workers), and (ii) those involving investment income receipts and payments on external financial assets and liabilities.

Compensation of employees comprises foreign transfers related to payment for work done by employees that means the non-residents employed in Poland and Poles employed abroad, persons who work abroad less than one year.

The new estimation method is used for calculation of compensation of employees. This method rests to a great extent on determining the number of Poles working abroad, period of their employment as well as the level of their compensation and their inclinations to transfer the money to Poland. Major data source for estimating the number of Poles working abroad were the CSO data on migration, data derived from LFS<sup>2</sup> (household survey made by Polish Central Statistical Office) as well as data from those countries in which Poles have found employment. Remaining elements of the new estimation method have been derived, to a great extent, from the 2008 NBP survey carried out in United Kingdom and Ireland. The comprehensive survey covered in detail social and economic profile of migrants, their activeeness on foreign labour market and money transfers to Poland.

Estimation process has been divided into two parts. In part one, three states of greatest significance have been selected: United Kingdom, Ireland and Germany as three most popular labour

<sup>2</sup> Labour Force Survey — survey made by the CSO.

migration destinations. Separate estimation method has been developed for each and every of these countries. Part two included estimations for all other states in which Poles find employment.

**Direct investment income.** Income on direct investment comprises both incomes on equity capital and on debt. The income on equity comprises dividends attributable to a direct investor and declared for a given reporting year (as regards public companies), share in profit (as regards limited liability companies), transferred profits of branches and reinvested earnings (loss per direct investor is treated as negative reinvested earnings). The revenues on debts, on the other hand, are included in the balance of interest (paid, accrued and due) on loans extended and obtained by direct investors.

Data on income on direct investment resulting from payments executed via Polish banks, that is dividends and interest paid, are supplemented by the information received directly from residents under the non-banking statistics. The data comprise also reinvested income, which since 1996 has been presented as net reinvested income, that excludes loss, in accordance with the OECD recommendations.

**Portfolio investment income.** The source of information on the income on portfolio investment comprised in the balance of payments consists of data derived from the banking system. These are presented in the breakdown by security type (equity securities, bonds and notes, money market instruments) and by sector of resident paying or receiving the revenue (general government, banks, other sectors). As regards income on equity securities, only dividends are registered in the income category. All other incomes or losses on equity securities (especially income or loss resulting from the difference between purchase price and the price at which a given security was sold) are registered on the financial account of the balance of payments, in the "portfolio investment" category.

Since in the case of debt securities data on payments are the source of information income is not registered on the accrual basis (e.g. accrued interest on zero-coupon bonds).

**Other investment income.** Income on other investments comprises incomes on the financial investments which are regarded as other investments of the financial account and income on official reserve assets. Income on other investments of the financial account comprises: interest on loans extended and received, interest on deposits including interest on repos, and other payments related to income on property. The amount of interest comprises interest due: paid and unpaid. Data on income are gathered based on reports of Polish banks and economic entities holding their bank accounts with banks abroad as well as taking out and extending loans. The NBP income on reserve assets is shown under the "Other investment income" item.

Not all the data on investment income are registered on accrual basis.

"Current transfers" are defined in the balance of payments as one-way transactions such as donations, free of charge export and import of goods and services under international aid schemes, which are not accompanied by a change in value of external account receivables or account payables. Transfers are executed, both in cash and in kind, in favour of government institutions or other sectors (private).

Funds received or paid by the Polish government sector constitute **government transfers**<sup>3</sup>. These are the funds received from European Union institutions, countries and international organizations. Funds can be paid in favour of these institutions and countries to finance current expenditure of the government — such as humanitarian aid, medicines, training, etc. These include also membership fees for the EU and international organizations outside the EU. The category includes also taxes and payments made by non-residents in favour of Polish government sector. Revenue from obligatory social insurance and retirement and annuity benefits paid by state social security system (ZUS) in favour of non-residents, and indemnities paid by the government vis-av-vis non-residents constitute other government transfers.

**Private transfers (of other sectors)** comprise transfers of workers' remittances and other transfers.

---

<sup>3</sup> Central government and local government units.

"Workers" remittances comprise transfers of wages and salaries of persons working abroad and considered to be residents of the country in which they work. In compliance with the IMF recommendations, a person staying or intending to stay for a year or longer on the territory of a given country is a resident of that country. In such case, funds transferred in favour of the person's family are registered in the "Current transfers" as workers remittances.

"Other transfers" of non-government sector, made in-kind (free of charge transfers of goods and services in foreign trade) and in cash include:

- donations and aid received from abroad, as well as rendered in favour of non-residents, related to execution of objectives not connected with investment (e.g. humanitarian aid, food, clothing, medicines, training),
- taxes and fees in favour of foreign governments,
- membership fees,
- retirement and annuity benefits received by residents from abroad,
- inheritance,
- alimony,
- fines and indemnity (e.g. related to breach of contracts, product forgery, forgery of trademarks, patents),
- competition and lottery winnings,
- fees for transfer of sportsmen.

The source for **government transfers** category in the balance of payments are payments executed via Polish banking sector transfers of obligatory social insurance contributions executed via accounts of Polish entities held with banks abroad.

The new estimation method is used to calculation for workers' remittances. This method rests to a great extent on determining the number of Poles working abroad, period of their employment as well as the level of their compensation and their inclinations to transfer the money to Poland. Major data source for estimating the number of Poles working abroad were the CSO data on migration, data derived from LFS (household survey made by Polish Central Statistical Office) as well as data from these countries in which Poles have found employment. Remaining elements of the new estimation method have been derived, to a great extent, from the 2007 NBP survey carried out in United Kingdom and Ireland. The comprehensive survey covered in detail social and economic profile of migrants, their activeness on foreign labour market and money transfers to Poland.

Estimation process has been divided into two parts. In part one, three states of greatest significance have been selected: United Kingdom, Ireland and Germany as three most popular labour migration destinations. Separate estimation method has been developed for each and every of these countries. Part two included estimations for all other states in which Poles find employment.

Primary source of data on **other transfers** are payments registered by the Polish banking sector, data on imports and exports of goods under free aid registered in trade statistics. Additionally, the category comprises transfers executed via Polish entities' bank accounts held in banks abroad.

In compiling this item of balance of payments the receipts from transfers of workers' remittances recorded as banking sector payments are overvalued, as these comprise all incoming foreign transfers of workers' remittances executed via foreign currency accounts. Since it is difficult to determine for how long a given employee will be working abroad, a simplified principle was adopted in the presentation of the Polish balance of payments. According to this principle the transfers related to wages and salaries made by the employer are evidenced in the Income item, while the transfers made directly by the employees, including cash declared at the border, are evidenced in the Transfers item.

#### **B. "Capital account"**

The basic components of the **capital account** in the balance of payments are capital transfers representing transfers of rights to tangible assets, i.e. donations and funds included in non-returnable grants, specially assigned to fixed assets financing, debt write-offs by the creditor,

transfer of funds related to the acquisition or disposal of non-financial and non-produced assets. Capital transfers are compiled separately for the government sector and other sectors.

**Capital transfers of government sector** reflect the value of funds received from EU institutions, countries and international organizations, as well as funds transferred by the Polish government in favour of these institutions. Funds in cash are allocated free of charge to financing investment in fixed assets e.g. construction of roads, motorways, bridges, schools, hospitals, etc. The category of capital transfers of the government sector comprises write-offs of receivables, both principal and interest.

**Capital transfers of other sectors** comprise donations and grants specially assigned to fixed assets financing, which were received from or transferred abroad by non-government units.

**Acquisition and disposal of non-produced non-financial assets** comprises purchase and sale of patents, copyrights, licences and trademarks, purchase and sale of land to foreign embassies located in Poland as well as purchase and sale of land by Polish embassies abroad.

Capital transfers of **government sector** as well as **acquisition and disposal of non-produced non-financial assets** are compiled in the balance of payments based on banking statistics data.

**Capital transfers of other sectors** are computed on the basis of banking statistics data supplemented with information derived from reports of non-financial corporations which hold their accounts in banks abroad.

### C. "Financial account"

The **"financial account"** comprises financial transactions involving direct investment, portfolio investment, other investment, and financial derivatives.

**"Direct investment"**. The NBP compiles data on direct investment in compliance with the definition worked out by the OECD. The term "direct investment abroad" denotes an investment made by a resident entity in one economy ("direct investor") in an entity resident in an economy other than that of the investor ("direct investment enterprise") aimed at attaining a long-term profit from the capital involved. The direct investment enterprise denotes an enterprise in which direct investor owns at least 10% of ordinary shares (that is 10% share in equity) or 10% of voting rights at the general meeting of stockholders or shareholders.

The direct investment capital comprises equity capital, paid in cash or in kind, capital adjustment, reinvested income and other capital (mostly credits extended by investors, the so-called intercompany loans and trade credits).

Reinvested income denotes the part of profits, attributable to a direct investor, which remains in the direct investment enterprise and which is allocated to its further development. As mentioned earlier, in accordance with the OECD and IMF new methodology, beginning from 1996, the reinvested income has been computed on the net basis, that is after loss deduction.

Data on Polish direct investment abroad and foreign direct investment in Poland are compiled based on survey on Polish direct investors and Polish direct investment enterprises.

**"Portfolio investment"**. Equity securities comprise all kinds of shares and equity, including investment certificates (shares) of collective investment funds. These comprise also collective investment fund shares and depository receipts (e.g. ADR or GDR).

Debt securities comprise all kinds of long-term and short-term debt securities including government bonds, corporate bonds, T-bills, short-term corporate debt securities and negotiable certificates of deposit. Debt securities are classified as long-term securities or money market (short-term) instruments based on their original maturities. Long-term debt securities are securities with original maturity of at least one year. All other debt securities are classified as money market instruments (short-term debt securities). Debt securities category comprises also debt securities with embedded financial derivatives (e.g. convertible bonds or callable/puttable bonds).

Financial derivatives (i.e. those that constitute a separate financial instrument) are excluded from the portfolio investment category and registered under "Financial derivatives" item — a separate category of the balance of payments. Repo transactions are also excluded from the portfolio investment category and registered in "Other investment" category.

Data on payments reported by the banking system are the source of data on portfolio investments item in the balance of payments. Data on transactions are collected on an aggregated basis. Breakdowns of data by securities issuer sector (on the liabilities side) and securities holder sector (on the assets side) are available.

Data on turnover do not allow for identification of unpaid interest accrued on debt securities (lack of data enabling breakdown of transaction value into the value of securities' principal and interest).

The "Financial derivatives" category comprises all derivatives with symmetrical risk such as futures, forwards, swaps as well as instruments with unsymmetrical risk such as options. At the moment also the profit or loss on transactions involving financial derivatives is classified into this category.

The Polish banking system is the source of data on financial derivatives item in the balance of payments on transaction basis.

All financial flows resulting from settlements of transactions involving financial derivatives, except for returnable initial margin, are registered in the financial derivatives category. Hence the category comprises also variation margins and option premiums. Data are registered on the gross basis.

"Other investment" comprises all financial transactions that are not covered by direct investment, portfolio investment, financial derivatives and official reserve assets. Other investment covers: trade credits, loans, currency and deposits as well as other assets and liabilities.

Since 2003 transaction on trade credits have been estimated on the basis of stocks assets and liabilities related to advances extended and deferred payments in imports and exports of goods and services. Until 2002 **trade credits** were presented as changes in stock of appropriate assets and liabilities.

Extended and received **credits and loans**, apart from the breakdown into long-term (with original maturity exceeding one year) and short-term (with original maturity of up to one year), are registered in a breakdown by the sectors of economy. Credit turnover comprises not only drawings and repayments of loans in the form of goods and services delivery but also cancellation, interest capitalization and credit restructuring.

On the assets side the **currency and deposits** comprise: for the banking sector — transactions estimated based on changes in stocks of current accounts (Nostro) and deposits held by Polish banks abroad, foreign currency banknotes and coins held in banks' vaults as well as reverse repos; for other sectors — directly collected transactions on accounts held with banks abroad. On the liabilities side these comprise: for the banking sector — transactions estimated based on changes in stocks of non-resident banks' current accounts (Vostro) and deposits, non-resident non-banks' current accounts and deposits held with Polish banks and repos, and the repo transactions (on liabilities side) made by the NBP.

The "other assets" item shows increase in arrears related to unpaid interest and principal instalments on credits extended by the Polish government.

The "other liabilities" item shows increase in arrears related to unpaid interest and principal instalments on credits taken out by non-financial corporations.

Data on other investment of the government sector, banking sector and the NBP are gathered on the basis of reports received from Polish banks. Data on other investment of non-government and non-banking sector are gathered based on reports received from economic entities which hold their bank accounts in banks abroad and take out or extend credits and loans.

#### **E. "Reserve assets"**

Official "reserve assets" comprise transactions with non-residents related to: monetary gold, reserve position in the IMF, foreign exchange and other claims, in convertible currencies.

Official reserve assets item comprises balance of transactions executed by the NBP with respect to instruments included in official reserve assets, including turnover on currency and deposits in



banks abroad, transactions executed in foreign currencies at the NBP counters, turnover of foreign securities, repos, transactions on financial derivatives and change in reserve position in the IMF as well as purchase and sale of monetary gold.

Data on official reserve assets are collected in original currencies, based on NBP reports. Transactions are registered in market prices.

**21. External debt of Poland** is presented in table 29.

The National Bank of Poland reports information on Poland's external debt in accordance with the following definition: "Gross external debt is the amount, at any given time, of disbursed and outstanding contractual liabilities of residents of a country to non-residents to repay principal, with or without interest, or to pay interest, with or without principal". This definition was defined as "the core definition".

The above definition refers to gross debt, i.e. it refers to the particular foreign liabilities of Poland (with no deduction of Polish assets abroad). The term "contractual liabilities" stands for formal obligation to make a specific payment (of principal instalment and/or interest). This excludes equity participations from external debt. The phrase "principal with or without interest" means that the concept of external debt also includes non-interest-bearing liabilities, as these also involve a "contractual" obligation to repay. The phrase "interest with or without principal" signifies that the concept of external debt also incorporates liabilities with non-stated maturity (e.g. undated bonds). The term "disbursed and outstanding" excludes potential liabilities, e.g. the undistributed portions of existing credit facilities.

The distinction between domestic and external (foreign) debt is based solely on the criterion of residence, regardless of the currency involved.

The following categories of financial instrument have been included in the concept of external debt:

- a) intercompany loans;
- b) current balances and time deposits held by non-residents at Polish banks;
- c) debt securities held by foreign portfolio investors;
- d) trade credits;
- e) other loans and credits (including financial leases);
- f) other foreign liabilities (arrears of principal and interest).

**Objaśnienia znaków umownych**

- Kreska (—) — zjawisko nie występowało.
- Zero (0) — zjawisko istniało w wielkości mniejszej od 0,5.
- Kropka (.) — zupełny brak informacji albo brak informacji wiarygodnych.
- Znak x — wypełnienie pozycji jest niemożliwe lub niecelowe
- „W tym” — oznacza, że nie podaje się wszystkich składników sumy.

***Descriptions of arbitrary symbols adopted by the editors***

- Dash (—) — magnitude zero.*
- Zero (0) — magnitude not zero, but less than 0,5 of a unit.*
- Dot (.) — data not available or not reliable.*
- Symbol x — not applicable.*
- ”Of which” — indicates that not all elements of the sum are given.*

**Ważniejsze skróty**

- UE — Unia Europejska
- EFTA — Europejskie Stowarzyszenie Wolnego Handlu
- OECD — Organizacja Współpracy Gospodarczej i Rozwoju
- SITC — Międzynarodowa Standardowa Klasyfikacja Handlu
- CN — Nomenklatura Scalona (CN)
- PKWiU — Polska Klasyfikacja Wyrobów i Usług
- BEC — Klasyfikacja Towarowa Handlu Zagranicznego według Głównych Kategorii Ekonomicznych

***More important abbreviations***

- EU — European Union*
- EFTA — European Free Trade Association*
- OECD — Organization for Economic Cooperation and Development*
- SITC — Standard International Trade Classification*
- CN — Combined Nomenclature*
- PKWiU — Polish Classification of Products and Services*
- BEC — Classification by Broad Economic Categories*

**Część I *Part I***

**HANDEL ZAGRANICZNY POLSKI  
— DANE ZBIORCZE**

***FOREIGN TRADE OF POLAND  
— SUMMARY DATA***

TABLE 1. OBROTY HANDLU ZAGRANICZNEGO ORAZ GŁÓWNI PARTNERZY (ceny bieżące)  
 FOREIGN TRADE TURNOVER AND MAJOR PARTNERS (current prices)

WYSZCZEGÓLNIENIE SPECIFICATION	Wartość w mln dol. USA Value in mln USD	Pierwszy partner First partner		Drugi partner Second partner		Trzeci partner Third partner	
		nazwa kraju name of country	udział w % in %	nazwa kraju name of country	udział w % in %	nazwa kraju name of country	udział w % in %
1929 Import Imports	342,2	Niemcy Germany	27,3	Stany Zjednoczone United States	12,5	W. Brytania United Kingdom	8,5
Eksport Exports	309,5	Niemcy Germany	31,2	Czechosłowacja Czechoslovakia	10,5	Austria Austria	10,5
Saldo Balance	-32,7						
1938 Import Imports	247,0	Niemcy Germany	14,5	Stany Zjednoczone United States	12,2	W. Brytania United Kingdom	11,4
Eksport Exports	225,1	W. Brytania United Kingdom	18,2	Niemcy Germany	14,5	Szwecja Sweden	6,0
Saldo Balance	-21,9						
1950 Import Imports	668,2	ZSRR USSR	28,8	Czechosłowacja Czechoslovakia	13,2	NRD Democratic Republic of Germany	11,5
Eksport Exports	634,3	ZSRR USSR	24,3	NRD Democratic Republic of Germany	13,9	Czechosłowacja Czechoslovakia	9,2
Saldo Balance	-33,9						
1955 Import Imports	931,8	ZSRR USSR	33,7	NRD Democratic Republic of Germany	13,1	Czechosłowacja Czechoslovakia	8,5
Eksport Exports	919,7	ZSRR USSR	30,5	NRD Democratic Republic of Germany	13,6	W. Brytania United Kingdom	8,5
Saldo Balance	-12,1						
1960 Import Imports	1495,0	ZSRR USSR	31,2	NRD Democratic Republic of Germany	12,5	Czechosłowacja Czechoslovakia	8,5
Eksport Exports	1325,5	ZSRR USSR	29,4	NRD Democratic Republic of Germany	9,4	Czechosłowacja Czechoslovakia	8,5
Saldo Balance	-169,5						
1965 Import Imports	2340,3	ZSRR USSR	31,1	NRD Democratic Republic of Germany	11,6	Czechosłowacja Czechoslovakia	10,4
Eksport Exports	2227,9	ZSRR USSR	35,1	Czechosłowacja Czechoslovakia	9,4	NRD Democratic Republic of Germany	6,9
Saldo Balance	-112,4						
1970 Import Imports	3607,5	ZSRR USSR	37,7	NRD Democratic Republic of Germany	11,1	Czechosłowacja Czechoslovakia	8,6
Eksport Exports	3547,6	ZSRR USSR	35,3	NRD Democratic Republic of Germany	9,3	Czechosłowacja Czechoslovakia	7,5
Saldo Balance	-59,9						
1975 Import Imports	12545,4	ZSRR USSR	25,3	RFN Federal Republic of Germany	8,1	NRD Democratic Republic of Germany	7,5
Eksport Exports	10289,4	ZSRR USSR	31,5	NRD Democratic Republic of Germany	9,2	Czechosłowacja Czechoslovakia	8,0
Saldo Balance	-2256,0						

TABL. 1. OBROTY HANDLU ZAGRANICZNEGO ORAZ GŁÓWNI PARTNERZY (dok.)  
 FOREIGN TRADE TURNOVER AND MAJOR PARTNERS (cont.)

WYSZCZEGÓLNIENIE SPECIFICATION	Wartość w mln dol. USA Value in mln USD	Pierwszy partner First partner		Drugi partner Second partner		Trzeci partner Third partner	
		nazwa kraju name of country	udział w % in %	nazwa kraju name of country	udział w % in %	nazwa kraju name of country	udział w % in %
1980 Import Imports	19089,3	ZSRR USSR	33,1	RFN Federal Republic of Germany	6,7	NRD Democratic Repu- blic of Germany	6,6
Eksport Exports	16996,8	ZSRR USSR	31,2	RFN Federal Republic of Germany	8,1	Czechosłowacja Czechoslovakia	6,9
Saldo Balance	-2092,5						
1985 Import Imports	10836,4	ZSRR USSR	34,4	RFN Federal Republic of Germany	9,0	NRD Democratic Repu- blic of Germany	6,1
Eksport Exports	11489,4	ZSRR USSR	28,4	RFN Federal Republic of Germany	8,7	Czechosłowacja Czechoslovakia	6,2
Saldo Balance	+653,0						
1990 Import Imports	9527,7	Niemcy Germany	20,1	ZSRR USSR	19,8	Włochy Italy	7,5
Eksport Exports	14321,6	Niemcy Germany	25,1	ZSRR USSR	15,3	W. Brytania United Kingdom	7,1
Saldo Balance	+4793,9						
1995 Import Imports	29049,7	Niemcy Germany	26,6	Włochy Italy	8,5	Rosja Russian Federation	6,7
Eksport Exports	22894,9	Niemcy Germany	38,3	Holandia Netherlands	5,6	Rosja Russian Federation	5,6
Saldo Balance	-6154,8						
2000 Import Imports	48940,2	Niemcy Germany	23,9	Rosja Russian Federation	9,4	Włochy Italy	8,3
Eksport Exports	31651,3	Niemcy Germany	34,9	Włochy Italy	6,3	Francja France	5,2
Saldo Balance	-17288,9						
2005 Import Imports	101538,8	Niemcy Germany	24,7	Rosja Russian Federation	8,9	Włochy Italy	7,1
Eksport Exports	89378,1	Niemcy Germany	28,2	Francja France	6,2	Włochy Italy	6,1
Saldo Balance	-12160,7						
2006 Import Imports	125645,3	Niemcy Germany	24,0	Rosja Russian Federation	9,7	Włochy Italy	6,8
Eksport Exports	109584,1	Niemcy Germany	27,2	Włochy Italy	6,5	Francja France	6,2
Saldo Balance	-16061,2						
2007 Import Imports	164172,5	Niemcy Germany	24,1	Rosja Russian Federation	8,7	Chiny China	7,1
Eksport Exports	138785,0	Niemcy Germany	25,9	Włochy Italy	6,6	Francja France	6,1
Saldo Balance	-25387,5						
<b>2008 Import Imports</b>	<b>210478,5</b>	<b>Niemcy Germany</b>	<b>23,0</b>	<b>Rosja Russian Federation</b>	<b>9,7</b>	<b>Chiny China</b>	<b>8,1</b>
<b>Eksport Exports</b>	<b>171859,9</b>	<b>Niemcy Germany</b>	<b>25,0</b>	<b>Francja France</b>	<b>6,2</b>	<b>Włochy Italy</b>	<b>6,0</b>
<b>Saldo Balance</b>	<b>-38618,6</b>						

U w a g a. Nazwy krajów odnoszą się do lat prezentacji; import do 1990 r. na warunkach fob.

N o t e. Country names are relative to years of presentation; imports until 1990 according to fob.

TABLE 2. OBROTY HANDLU ZAGRANICZNEGO WEDŁUG GRUP KRAJÓW (ceny bieżące)  
 FOREIGN TRADE TURNOVER BY GROUPS OF COUNTRIES (current prices)

WYSZCZEGÓLNIENIE SPECIFICATION	Ogółem Total	W tym Of which						
		OECD OECD	kraje rozwinięte <sup>a</sup> developed countries <sup>a</sup>			kraje rozwijające się <sup>b</sup> developing countries <sup>b</sup>	kraje Europy Środk.-Wsch. <sup>c</sup> Central and East European Countries <sup>c</sup>	
			razem total	UE <sup>d</sup> EU <sup>d</sup>	EFTA EFTA			
<b>W milionach złotych In million zlotys</b>								
Import ..... Imports	2004	325596,3	249747,5	247268,9	222256,8	8494,4	46140,8	32186,6
	2005	328192,0	244575,0	240614,3	215164,8	8863,2	49615,7	37962,0
	2006	394030,0	284788,8	<u>276795,0<sup>e</sup></u> <u>279519,4<sup>f</sup></u>	<u>249061,4<sup>e</sup></u> <u>251785,8<sup>f</sup></u>	9484,2	68368,0	<u>48867,0<sup>e</sup></u> <u>46142,6<sup>f</sup></u>
	2007	456828,4	331259,1	324787,4	293184,1	9628,4	83667,1	48373,9
	<b>2008</b>	<b>497028,3</b>	<b>351886,5</b>	<b>344373,1</b>	<b>307570,1</b>	<b>11779,6</b>	<b>95005,8</b>	<b>57649,4</b>
Eksport ..... Exports	2004	272102,4	226578,7	232019,3	215584,5	6822,0	15622,5	24460,6
	2005	288780,8	236551,5	241374,8	222890,6	8642,5	18427,4	28978,6
	2006	343779,0	279155,2	<u>286000,8<sup>e</sup></u> <u>291285,7<sup>f</sup></u>	<u>266154,6<sup>e</sup></u> <u>271439,5<sup>f</sup></u>	9534,6	20823,9	<u>36954,3<sup>e</sup></u> <u>31669,4<sup>f</sup></u>
	2007	386555,6	308266,2	325000,5	304935,4	10050,5	23448,0	38107,1
	<b>2008</b>	<b>405383,1</b>	<b>318710,7</b>	<b>336536,0</b>	<b>315461,3</b>	<b>10111,4</b>	<b>27125,4</b>	<b>41721,7</b>
Saldo ..... Balance	2004	-53493,9	-23168,8	-15249,6	-6672,3	-1672,4	-30518,3	-7726,0
	2005	-39411,2	-8023,5	+760,5	+7725,8	-220,7	-31188,3	-8983,4
	2006	-50251,0	-5633,6	<u>+9205,8<sup>e</sup></u> <u>+11766,3<sup>f</sup></u>	<u>+17093,2<sup>e</sup></u> <u>+19653,7<sup>f</sup></u>	+50,4	-47544,1	<u>-11912,7<sup>e</sup></u> <u>-14473,2<sup>f</sup></u>
	2007	-70272,8	-22992,9	+213,1	+11751,3	+422,1	-60219,1	-10266,8
	<b>2008</b>	<b>-91645,2</b>	<b>-33175,8</b>	<b>-7837,1</b>	<b>+7891,2</b>	<b>-1668,2</b>	<b>-67880,4</b>	<b>-15927,7</b>

a Obroty krajów rozwiniętych od 1 maja 2004 r. powiększono o obroty 8 krajów, które z tym dniem przystąpiły do UE, tj.: Cypr, Estonia, Litwę, Łotwę, Republikę Czeską, Słowację, Słowenię, Węgry oraz od 1 stycznia 2007 r. — Bułgarię i Rumunię. b Obroty krajów rozwijających się od 1 maja 2004 r. nie obejmują obrotów z Cyprzem i Chorwacją. c Obroty krajów Europy Środkowo-Wschodniej od 1 maja 2004 r. nie obejmują obrotów z: Estonią, Litwą, Łotwą, Republiką Czeską, Słowacją, Słowenią, Węgrami oraz od 1 stycznia 2007 r. — Bułgarią i Rumunią, a obejmują obroty z Chorwacją. d Obroty z krajami UE od 1 maja 2004 r. obejmują: Austrię, Belgię, Cypr, Danię, Estonię, Finlandię, Francję, Grecję, Hiszpanię, Irlandię, Litwę, Luksemburg, Łotwę, Maltę, Niemcy, Niemcy, Portugalie, Republikę Czeską, Słowację, Słowenię, Szwecję, Węgry, W. Brytanię, Włochy oraz od 1 stycznia 2007 r. — Bułgarię i Rumunię. e, f Dane za 2006 r. podane w zakresie: e — rzeczywistym, f — porównywalnym.

a Trade turnover of developed countries has been enlarged since 1 May 2004 by trade turnover of 8 countries, which have entered into the EU, that is: Cyprus, Estonia, Lithuania, Latvia, Czech Republic, Slovakia, Slovenia, Hungary as well as since 1 January 2007 — Bulgaria and Romania. b Trade turnover of developing countries does not cover since 1 May 2004 trade turnover with Cyprus and Croatia. c Trade turnover of Central and East European Countries, since 1 May 2004, does not cover trade turnover with: Estonia, Lithuania, Latvia, Czech Republic, Slovakia, Slovenia, Hungary as well as since 1 January 2007 — Bulgaria and Romania and covers trade turnover with Croatia. d Trade turnover with EU countries covers since 1 May 2004: Austria, Belgium, Cyprus, Denmark, Estonia, Finland, France, Greece, Spain, Ireland, Lithuania, Luxembourg, Latvia, Malta, Netherlands, Germany, Portugal, Czech Republic, Slovakia, Slovenia, Sweden, Hungary, United Kingdom, Italy as well as since 1 January 2007 — Bulgaria and Romania. e, f Data for the year 2006 in: e — real condition, f — comparable condition.

TABL. 2. OBROTY HANDLU ZAGRANICZNEGO WEDŁUG GRUP KRAJÓW (cd.)  
**FOREIGN TRADE TURNOVER BY GROUPS OF COUNTRIES (cont.)**

WYSZCZEGÓLNIENIE SPECIFICATION	Ogółem Total	W tym Of which						
		OECD OECD	kraje rozwinięte <sup>a</sup> developed countries <sup>a</sup>			kraje rozwijające się <sup>b</sup> developing countries <sup>b</sup>	kraje Europy Środk.-Wsch. <sup>c</sup> Central and East European Countries <sup>c</sup>	
			razem total	UE <sup>d</sup> EU <sup>d</sup>	EFTA EFTA			
<b>W milionach dolarów USA In million USD</b>								
Import ..... Imports	2004	88156,4	67564,0	66890,4	60110,4	2310,5	12515,9	8750,1
	2005	101538,8	75700,3	74476,9	66595,5	2754,9	15338,7	11723,2
	2006	125645,3	90741,2	88182,1 <sup>e</sup> 89054,0 <sup>f</sup>	79333,9 <sup>e</sup> 80205,7 <sup>f</sup>	3026,3	21871,0	15592,2 <sup>e</sup> 14720,3 <sup>f</sup>
	2007	164172,5	118938,0	116587,0	105226,4	3457,3	30149,7	17435,8
	<b>2008</b>	<b>210478,5</b>	<b>149161,7</b>	<b>146073,2</b>	<b>130506,6</b>	<b>5039,7</b>	<b>39888,9</b>	<b>24516,4</b>
Eksport ..... Exports	2004	73781,2	61381,8	62851,1	58366,9	1871,3	4263,7	6666,4
	2005	89378,1	73258,3	74746,6	69013,9	2687,6	5688,1	8943,4
	2006	109584,1	88910,5	91089,4 <sup>e</sup> 92781,4 <sup>f</sup>	84738,1 <sup>e</sup> 86430,1 <sup>f</sup>	3052,2	6662,4	11832,3 <sup>e</sup> 10140,3 <sup>f</sup>
	2007	138785,0	110572,0	116573,3	109366,6	3609,8	8482,1	13729,6
	<b>2008</b>	<b>171859,9</b>	<b>135087,8</b>	<b>142710,7</b>	<b>133858,5</b>	<b>4257,3</b>	<b>11453,3</b>	<b>17695,9</b>
Saldo ..... Balance	2004	-14375,2	-6182,2	-4039,3	-1743,5	-439,2	-8252,2	-2083,7
	2005	-12160,7	-2442,0	+269,7	+2418,4	-67,3	-9650,6	-2779,8
	2006	-16061,2	-1830,7	+2907,3 <sup>e</sup> +3727,4 <sup>f</sup>	+5404,2 <sup>e</sup> +6224,4 <sup>f</sup>	+25,9	-15208,6	-3759,9 <sup>e</sup> -4580,0 <sup>f</sup>
	2007	-25387,5	-8366,0	-13,7	+4140,2	+152,5	-21667,6	-3706,2
	<b>2008</b>	<b>-38618,6</b>	<b>-14073,9</b>	<b>-3362,5</b>	<b>+3351,9</b>	<b>-782,4</b>	<b>-28435,6</b>	<b>-6820,5</b>

*a* Obroty krajów rozwiniętych od 1 maja 2004 r. powiększono o obroty 8 krajów, które z tym dniem przystąpiły do UE, tj.: Cypr, Estonia, Litwę, Łotwę, Republikę Czeską, Słowację, Słowenię, Węgry oraz od 1 stycznia 2007 r. — Bułgarię i Rumunię. *b* Obroty krajów rozwijających się od 1 maja 2004 r. nie obejmują obrotów z Cyprzem i Chorwacją. *c* Obroty krajów Europy Środkowo-Wschodniej od 1 maja 2004 r. nie obejmują obrotów z: Estonią, Litwą, Łotwą, Republiką Czeską, Słowacją, Słowenią, Węgrami oraz od 1 stycznia 2007 r. — Bułgarią i Rumunią, a obejmują obroty z Chorwacją. *d* Obroty z krajami UE od 1 maja 2004 r. obejmują: Austrię, Belgię, Cypr, Danię, Estonię, Finlandię, Francję, Grecję, Hiszpanię, Irlandię, Litwę, Luksemburg, Łotwę, Maltę, Niderlandy, Niemcy, Portugalie, Republikę Czeską, Słowację, Słowenię, Szwecję, Węgry, W. Brytanię, Włochy oraz od 1 stycznia 2007 r. — Bułgarię i Rumunię. *e, f* Dane za 2006 r. podane w zakresie: *e* — rzeczywistym, *f* — porównywalnym.

*a* Trade turnover of developed countries has been enlarged since 1 May 2004 by trade turnover of 8 countries, which have entered into the EU, that is: Cyprus, Estonia, Lithuania, Latvia, Czech Republic, Slovakia, Slovenia, Hungary as well as since 1 January 2007 — Bulgaria and Romania. *b* Trade turnover of developing countries does not cover since 1 May 2004 trade turnover with Cyprus and Croatia. *c* Trade turnover of Central and East European Countries, since 1 May 2004, does not cover trade turnover with: Estonia, Lithuania, Latvia, Czech Republic, Slovakia, Slovenia, Hungary as well as since 1 January 2007 — Bulgaria and Romania and covers trade turnover with Croatia. *d* Trade turnover with EU countries covers since 1 May 2004: Austria, Belgium, Cyprus, Denmark, Estonia, Finland, France, Greece, Ireland, Lithuania, Luxembourg, Latvia, Malta, Netherlands, Germany, Portugal, Czech Republic, Slovakia, Slovenia, Sweden, Hungary, United Kingdom, Italy as well as since 1 January 2007 — Bulgaria and Romania. *e, f* Data for the year 2006 in: *e* — real condition, *f* — comparable condition.

TABLE 2. OBROTY HANDLU ZAGRANICZNEGO WEDŁUG GRUP KRAJÓW (cd.)  
 FOREIGN TRADE TURNOVER BY GROUPS OF COUNTRIES (cont.)

WYSZCZEGÓLNIENIE SPECIFICATION	Ogółem Total	W tym Of which						
		OECD OECD	kraje rozwinięte <sup>a</sup> developed countries <sup>a</sup>			kraje rozwijające się <sup>e</sup> developing countries <sup>e</sup>	kraje Europy Środk.-Wsch. <sup>c</sup> Central and East European Countries <sup>c</sup>	
			razem total	UE <sup>d</sup> EU <sup>d</sup>	EFTA EFTA			
<b>W milionach euro In million euro</b>								
Import ..... Imports	2004	71354,3	54697,7	54153,1	48669,1	1868,8	10127,0	7074,2
	2005	81169,7	60467,5	59484,4	53200,0	2189,4	12283,9	9401,4
	2006	100784,1	72838,8	<u>70792,4<sup>e</sup></u> <u>71489,0<sup>f</sup></u>	<u>63697,5<sup>e</sup></u> <u>64394,1<sup>f</sup></u>	2426,9	17499,7	<u>12492,0<sup>e</sup></u> <u>11795,4<sup>f</sup></u>
	2007	120389,5	87278,6	85569,0	77240,0	2537,1	22061,9	12758,6
	<b>2008</b>	<b>142447,9</b>	<b>100858,0</b>	<b>98721,3</b>	<b>88171,1</b>	<b>3391,7</b>	<b>27175,0</b>	<b>16551,6</b>
Eksport ..... Exports	2004	59698,0	49670,6	50856,4	47231,7	1510,1	3447,3	5394,3
	2005	71423,5	58505,9	59699,5	55135,6	2133,6	4553,8	7170,2
	2006	87925,9	71408,0	<u>73155,7<sup>e</sup></u> <u>74505,7<sup>f</sup></u>	<u>68079,0<sup>e</sup></u> <u>69429,0<sup>f</sup></u>	2437,3	5327,9	<u>9442,3<sup>e</sup></u> <u>8092,3<sup>f</sup></u>
	2007	101838,7	81193,7	85601,5	80316,0	2647,9	6189,2	10048,0
	<b>2008</b>	<b>116243,8</b>	<b>91352,9</b>	<b>96485,1</b>	<b>90457,0</b>	<b>2891,4</b>	<b>7769,0</b>	<b>11989,7</b>
Saldo ..... Balance	2004	-11656,3	-5027,1	-3296,7	-1437,4	-358,7	-6679,7	-1679,9
	2005	-9746,2	-1961,6	+215,1	+1935,6	-55,8	-7730,1	-2231,2
	2006	-12858,2	-1430,8	<u>+2363,3<sup>e</sup></u> <u>+3016,7<sup>f</sup></u>	<u>+4381,5<sup>e</sup></u> <u>+5034,9<sup>f</sup></u>	+10,4	-12171,8	<u>-3049,7<sup>e</sup></u> <u>-3703,1<sup>f</sup></u>
	2007	-18550,8	-6084,9	+32,5	+3076,0	+110,8	-15872,7	-2710,6
	<b>2008</b>	<b>-26204,1</b>	<b>-9505,1</b>	<b>-2236,2</b>	<b>+2285,9</b>	<b>-500,3</b>	<b>-19406,0</b>	<b>-4561,9</b>

*a* Obroty krajów rozwiniętych od 1 maja 2004 r. powiększono o obroty 8 krajów, które z tym dniem przystąpiły do UE, tj.: Cypr, Estonia, Litwę, Łotwę, Republikę Czeską, Słowację, Słowenię, Węgry oraz od 1 stycznia 2007 r. — Bułgarię i Rumunię. *b* Obroty krajów rozwijających się od 1 maja 2004 r. nie obejmują obrotów z Cyprzem i Chorwacją. *c* Obroty krajów Europy Środkowo-Wschodniej od 1 maja 2004 r. nie obejmują obrotów z: Estonią, Litwą, Łotwą, Republiką Czeską, Słowacją, Słowenią, Węgrami oraz od 1 stycznia 2007 r. — Bułgarią i Rumunią, a obejmują obroty z Chorwacją. *d* Obroty z krajami UE od 1 maja 2004 r. obejmują: Austrię, Belgię, Cypr, Danię, Estonię, Finlandię, Francję, Grecję, Hiszpanię, Irlandię, Litwę, Luksemburg, Łotwę, Maltę, Niderlandy, Niemcy, Portugalię, Republikę Czeską, Słowację, Słowenię, Szwecję, Węgry, W. Brytanię, Włochy oraz od 1 stycznia 2007 r. — Bułgarię i Rumunię. *e, f* Dane za 2006 r. podane w zakresie: *e* — rzeczywistym, *f* — porównywalnym.

*a* Trade turnover of developed countries has been enlarged since 1 May 2004 by trade turnover of 8 countries, which have entered into the EU, that is: Cyprus, Estonia, Lithuania, Latvia, Czech Republic, Slovakia, Slovenia, Hungary as well as since 1 January 2007 — Bulgaria and Romania. *b* Trade turnover of developing countries does not cover since 1 May 2004 trade turnover with Cyprus and Croatia. *c* Trade turnover of Central and East European Countries, since 1 May 2004, does not cover trade turnover with: Estonia, Lithuania, Latvia, Czech Republic, Slovakia, Slovenia, Hungary as well as since 1 January 2007 — Bulgaria and Romania and covers trade turnover with Croatia. *d* Trade turnover with EU countries covers since 1 May 2004: Austria, Belgium, Cyprus, Denmark, Estonia, Finland, France, Greece, Spain, Ireland, Lithuania, Luxembourg, Malta, Netherlands, Germany, Portugal, Czech Republic, Slovakia, Slovenia, Sweden, Hungary, United Kingdom, Italy as well as since 1 January 2007 — Bulgaria and Romania. *e, f* Data for the year 2006 in: *e* — real condition, *f* — comparable condition.



TABLE 2. OBROTY HANDLU ZAGRANICZNEGO WEDŁUG GRUP KRAJÓW (dok.)  
FOREIGN TRADE TURNOVER BY GROUPS OF COUNTRIES (cont.)

WYSZCZEGÓLNIENIE SPECIFICATION	Ogółem Total	W tym Of which						
		OECD OECD	kraje rozwinięte <sup>a</sup> developed countries <sup>a</sup>			kraje rozwijające się <sup>b</sup> developing countries <sup>b</sup>	kraje Europy Środk.-Wsch. <sup>c</sup> Central and East European Countries <sup>c</sup>	
			razem total	UE <sup>d</sup> EU <sup>d</sup>	EFTA EFTA			
<b>W odsetkach In %</b>								
Import ..... Imports	2004	100,0	76,7	75,9	68,3	2,6	14,2	9,9
	2005	100,0	74,5	73,3	65,6	2,7	15,1	11,6
	2006	100,0	72,3	70,2 <sup>e</sup> 70,9 <sup>f</sup>	63,2 <sup>e</sup> 63,9 <sup>f</sup>	2,4	17,4	12,4 <sup>e</sup> 11,7 <sup>f</sup>
	2007	100,0	72,5	71,1	64,2	2,1	18,3	10,6
	<b>2008</b>	<b>100,0</b>	<b>70,8</b>	<b>69,3</b>	<b>61,9</b>	<b>2,4</b>	<b>19,1</b>	<b>11,6</b>
Eksport ..... Exports	2004	100,0	83,3	85,3	79,2	2,5	5,7	9,0
	2005	100,0	81,9	83,6	77,2	3,0	6,4	10,0
	2006	100,0	81,2	83,2 <sup>e</sup> 84,7 <sup>f</sup>	77,4 <sup>e</sup> 79,0 <sup>f</sup>	2,8	6,1	10,7 <sup>e</sup> 9,2 <sup>f</sup>
	2007	100,0	79,7	84,1	78,9	2,6	6,1	9,8
	<b>2008</b>	<b>100,0</b>	<b>78,6</b>	<b>83,0</b>	<b>77,8</b>	<b>2,5</b>	<b>6,7</b>	<b>10,3</b>

*a* Obroty krajów rozwiniętych od 1 maja 2004 r. powiększono o obroty 8 krajów, które z tym dniem przystąpiły do UE, tj.: Cypr, Estonia, Litwę, Łotwę, Republikę Czeską, Słowację, Słowenię, Węgry oraz od 1 stycznia 2007 r. — Bułgarię i Rumunię, *b* Obroty krajów rozwijających się od 1 maja 2004 r. nie obejmują obrotów z Cyprzem i Chorwacją. *c* Obroty krajów Europy Środkowo-Wschodniej od 1 maja 2004 r. nie obejmują obrotów z: Estonią, Litwą, Łotwą, Republiką Czeską, Słowacją, Słowenią, Węgrami oraz od 1 stycznia 2007 r. — Bułgarią i Rumunią, a obejmują obroty z Chorwacją, *d* Obroty z krajami UE od 1 maja 2004 r. obejmują: Austrię, Belgię, Cypr, Danię, Estonię, Finlandię, Francję, Grecję, Hiszpanię, Irlandię, Litwę, Luksemburg, Łotwę, Malte, Niderlandy, Niemcy, Portugalię, Republikę Czeską, Słowację, Słowenię, Szwecję, Węgry, W. Brytanię, Włochy oraz od 1 stycznia 2007 r. — Bułgarię i Rumunię, *e, f* Dane za 2006 r. podane w zakresie: *e* — rzeczywistym, *f* — porównywalnym.

U w a g a. Dane za 2004 r. podane w zakresie porównywalnym, tj. za okres od 1 stycznia do 30 kwietnia 2004 r. przeliczone na warunki po 1 maja 2004 r., tzn. dla zmienionych grupowań krajów po przystąpieniu nowych państw do Unii Europejskiej.

*a* Trade turnover of developed countries has been enlarged since 1 May 2004 by trade turnover of 8 countries, which have entered into the EU, that is: Cyprus, Estonia, Lithuania, Latvia, Czech Republic, Slovakia, Slovenia, Hungary as well as since 1 January 2007 — Bulgaria and Romania. *b* Trade turnover of developing countries does not cover since 1 May 2004 trade turnover with Cyprus and Croatia. *c* Trade turnover of Central and East European Countries, since 1 May 2004, does not cover trade turnover with: Estonia, Lithuania, Latvia, Czech Republic, Slovakia, Slovenia, Hungary as well as since 1 January 2007 — Bulgaria and Romania and covers trade turnover with Croatia. *d* Trade turnover with EU countries covers since 1 May 2004: Austria, Belgium, Cyprus, Denmark, Estonia, Finland, France, Greece, Spain, Ireland, Lithuania, Luxembourg, Latvia, Malta, Netherlands, Germany, Portugal, Czech Republic, Slovakia, Slovenia, Sweden, Hungary, United Kingdom, Italy as well as since 1 January 2007 — Bulgaria and Romania. *e, f* Data for the year 2006 in: *e* — real condition, *f* — comparable condition.

*N o t e.* Data for the year 2004 given in comparable scope — for the period 1st January—30th April 2004 converted into conditions after 1st May 2004, that is to say for the changed grouping of countries after the new Member States' accession to the European Union.

TABLE 3. OBROTY HANDLU ZAGRANICZNEGO NA 1 MIESZKAŃCA (ceny bieżące)  
FOREIGN TRADE TURNOVER PER CAPITA (current prices)

L A T A Y E A R S	Import Imports			Eksport Exports		
	w złotych in zlotys	w euro in euro	w dolarach USA in USD	w złotych in zlotys	w euro in euro	w dolarach USA in USD
2004 .....	8527,87	1869	2309	7126,78	1564	1932
2005 .....	8600,12	2127	2661	7567,37	1872	2342
2006 .....	10333,23	2643	3295	9015,43	2306	2874
2007 .....	11985,21	3159	4307	10141,56	2672	3641
<b>2008 .....</b>	<b>13039,92</b>	<b>3737</b>	<b>5522</b>	<b>10635,54</b>	<b>3050</b>	<b>4509</b>

TABLE 4. DYNAMIKA I WSKAŹNIKI CEN TRANSAKCYJNYCH OBROTÓW HANDLU ZAGRANICZNEGO  
VOLUME INDICES AND TRANSACTION PRICE INDICES OF EXTERNAL TRADE

L A T A Y E A R S	Wskaźniki dynamiki — ceny stałe <i>Indices of dynamics — constant prices</i>		Wskaźniki cen <i>Indices of prices</i>		
	importu cif <i>imports cif</i>	eksportu <i>exports</i>	importu cif <i>imports cif</i>	eksportu <i>exports</i>	<i>terms of trade</i>
<b>1980=100</b>					
1985 .....	88,4	107,7	259,2	248,1	95,7
1990 .....	88,3	147,2	14417,7	14608,2	101,3
1993 .....	164,2	138,5	25477,5	27790,0	109,1
1994 .....	186,2	163,8	32407,4	35793,5	110,4
1995 .....	224,4	191,2	38629,6	43381,7	112,3
1996 .....	287,2	209,7	42917,5	46895,6	109,3
1997 .....	350,4	238,4	48754,3	52945,1	108,6
1998 .....	401,5	260,8	49924,4	56545,4	113,3
1999 .....	419,2	266,0	53519,0	61125,6	114,2
2000 .....	464,5	333,3	56409,0	61859,1	109,7
2001 .....	479,4	372,6	52911,6	59384,7	112,2
2002 .....	514,4	403,5	53758,2	61997,6	115,3
2003 .....	556,6	479,0	58596,4	65221,5	111,3
2004 .....	652,9	566,2	61350,4	71874,1	117,2
2005 .....	686,9	626,2	58773,7	68927,3	117,3
2006 .....	802,3	727,0	60419,4	70650,5	116,9
2007 .....	923,4	795,3	60842,3	72558,1	119,3
<b>2008 .....</b>	<b>1001,9</b>	<b>849,4</b>	<b>61024,8</b>	<b>71252,1</b>	<b>116,8</b>
<b>1990=100</b>					
1993 .....	186,0	94,1	176,7	190,3	107,7
1994 .....	210,9	111,3	224,8	245,1	109,0
1995 .....	254,1	129,9	268,0	297,1	110,9
1996 .....	325,2	142,5	297,7	321,2	107,9
1997 .....	396,7	162,0	338,2	362,6	107,2
1998 .....	454,7	177,3	346,3	387,3	111,8
1999 .....	474,7	180,8	371,2	418,7	112,8
2000 .....	526,0	226,5	391,2	423,7	108,3
2001 .....	542,8	253,2	366,9	406,8	110,9
2002 .....	582,4	274,2	372,8	424,7	113,9
2003 .....	630,2	325,5	406,4	446,8	109,9
2004 .....	739,2	384,7	425,5	492,4	115,7
2005 .....	777,6	425,5	407,6	472,2	115,8
2006 .....	908,2	494,0	419,0	484,0	115,5
2007 .....	1045,3	540,4	421,9	497,1	117,8
<b>2008 .....</b>	<b>1134,2</b>	<b>577,1</b>	<b>423,2</b>	<b>488,2</b>	<b>115,4</b>

TABL. 4. DYNAMIKA I WSKAŹNIKI CEN TRANSAKCYJNYCH OBROTÓW HANDLU  
ZAGRANICZNEGO (dok.)  
VOLUME INDICES AND TRANSACTION PRICE INDICES OF EXTERNAL TRADE (cont.)

L A T A Y E A R S	Wskaźniki dynamiki — ceny stałe <i>Indices of dynamics — constant prices</i>		Wskaźniki cen <i>Indices of prices</i>		
	importu cif <i>imports cif</i>	eksportu <i>exports</i>	importu cif <i>imports cif</i>	eksportu <i>exports</i>	<i>terms of trade</i>
<b>1995=100</b>					
1998 .....	179,0	136,5	129,2	130,3	100,9
1999 .....	186,8	139,2	138,5	140,9	101,7
2000 .....	207,0	174,4	146,0	142,6	97,7
2001 .....	213,6	195,0	136,9	136,9	100,0
2002 .....	229,2	211,2	139,1	142,9	102,7
2003 .....	248,0	250,7	151,6	150,3	99,1
2004 .....	290,9	296,3	158,7	165,6	104,3
2005 .....	306,0	327,7	152,0	158,8	104,5
2006 .....	357,4	380,5	156,3	162,8	104,2
2007 .....	411,4	416,3	157,4	167,2	106,2
<b>2008 .....</b>	<b>446,4</b>	<b>444,6</b>	<b>157,9</b>	<b>164,2</b>	<b>104,0</b>
<b>2000=100</b>					
2002 .....	110,7	121,1	95,3	100,2	105,1
2003 .....	119,8	143,7	103,9	105,4	101,4
2004 .....	140,5	169,9	108,8	116,2	106,8
2005 .....	147,8	187,9	104,2	111,4	106,9
2006 .....	172,6	218,2	107,1	114,2	106,6
2007 .....	198,7	238,7	107,8	117,3	108,8
<b>2008 .....</b>	<b>215,6</b>	<b>254,9</b>	<b>108,1</b>	<b>115,2</b>	<b>106,6</b>
<b>Rok poprzedni=100 Previous year=100</b>					
1984 .....	108,6	109,5	114,7	113,1	98,6
1985 .....	107,9	101,3	122,0	125,0	102,5
1986 .....	104,9	104,9	117,1	119,3	101,9
1987 .....	104,5	104,8	140,8	146,0	103,7
1988 .....	109,4	109,1	165,7	170,1	102,7
1989 .....	101,5	100,2	277,4	323,4	116,6
1990 .....	82,1	113,7	734,1	614,4	83,7
1991 .....	137,8	97,6	130,2	118,7	91,2
1992 .....	113,9	97,4	116,5	127,6	109,5
1993 .....	118,5	98,9	116,5	125,6	107,8
1994 .....	113,4	118,3	127,2	128,8	101,3
1995 .....	120,5	116,7	119,2	121,2	101,7
1996 .....	128,0	109,7	111,1	108,1	97,3
1997 .....	122,0	113,7	113,6	112,9	99,4
1998 .....	114,6	109,4	102,4	106,8	104,3
1999 .....	104,4	102,0	107,2	108,1	100,8
2000 .....	110,8	125,3	105,4	101,2	96,0
2001 .....	103,2	111,8	93,8	96,0	102,3
2002 .....	107,3	108,3	101,6	104,4	102,8
2003 .....	108,2	118,7	109,0	105,2	96,5
2004 .....	117,3	118,2	104,7	110,2	105,3
2005 .....	105,2	110,6	95,8	95,9	100,1
2006 .....	116,8	116,1	102,8	102,5	99,7
2007 .....	115,1	109,4	100,7	102,7	102,0
<b>2008 .....</b>	<b>108,5</b>	<b>106,8</b>	<b>100,3</b>	<b>98,2</b>	<b>97,9</b>

TABLE 5. IMPORT I EKSPORT WEDŁUG SEKCJI NOMENKLATURY CN W 2008 R.  
**IMPORTS AND EXPORTS BY SECTIONS ACCORDING TO CN IN 2008**

A. CENY BIEŻĄCE<sup>a</sup> A. CURRENT PRICES<sup>a</sup>

Kod sekcji Code of section	SEKCJE SECTIONS	W milionach złotych In million zlotys			W milionach euro In million euro		
		import imports	eksport exports	saldo balance	import imports	eksport exports	saldo balance
I	Zwierzęta żywe; produkty pochodzenia zwierzęcego ..... <i>Live animals; animal products</i>	8827,0	14239,9	5412,9	2527	4075	1548
II	Produkty pochodzenia roślinnego ..... <i>Vegetable products</i>	11161,2	7498,2	-3663,0	3190	2149	-1041
III	Tłuszcze i oleje ..... <i>Fats and oils</i>	2005,2	1061,1	-944,1	575	305	-270
IV	Przetwory spożywcze ..... <i>Prepared foodstuffs</i>	13936,4	18023,7	4087,3	3985	5163	1178
V	Produkty mineralne ..... <i>Mineral products</i>	61185,8	18262,4	-42923,4	17625	5256	-12369
VI	Produkty przemysłu chemicznego ..... <i>Products of the chemical industry</i>	46211,4	23808,6	-22402,8	13234	6834	-6400
VII	Tworzywa sztuczne i kauczuk oraz artykuły z nich <i>Plastics and rubber and articles thereof</i>	33199,5	24623,1	-8576,4	9531	7073	-2458
VIII	Skóry i artykuły z nich ..... <i>Raw hides and skins, articles thereof</i>	2802,2	1396,2	-1406,0	801	396	-405
IX	Drewno i artykuły z drewna ..... <i>Wood and articles of wood</i>	4635,4	8979,7	4344,3	1329	2572	1243
X	Ścier drzewny, papier, tektura i artykuły z nich <i>Pulp of wood, paper, paperboard and articles thereof</i>	12362,5	11565,7	-796,8	3539	3310	-229
XI	Materiały i artykuły włókiennicze ..... <i>Textiles and textile articles</i>	20159,0	13319,2	-6839,8	5772	3814	-1958
XII	Obuwie, nakrycia głowy itp. .... <i>Footwear, headgear and articles thereof</i>	2509,4	1383,8	-1125,6	721	397	-324
XIII	Artykuły z kamienia, wyroby ceramiczne, szkło <i>Articles of stone, ceramic products, glass</i>	6923,0	8167,6	1244,6	1987	2345	358
XIV	Perły, kamienie szlachetne, metale szlachetne i artykuły z nich ..... <i>Pearls, precious stones, metals and articles thereof</i>	1153,1	1944,3	791,2	329	555	226
XV	Metale nieszlachetne i artykuły z nich ..... <i>Base metals and articles thereof</i>	55847,0	52417,2	-3429,8	16049	15082	-967
XVI	Maszyny i urządzenia, sprzęt elektryczny i elektrotechniczny ..... <i>Machinery and mechanical appliances, electrical and electrotechnical equipment</i>	120083,0	100292,6	-19790,4	34353	28718	-5635
XVII	Sprzęt transportowy ..... <i>Transport equipment</i>	57805,4	70350,3	12544,9	16566	20176	3610
XVIII	Przyrządy i aparaty optyczne, fotograficzne, pomiarowe, kontrolne itp. .... <i>Optical, photographic, measuring, checking instruments and apparatus thereof</i>	13161,4	3527,8	-9633,6	3758	1009	-2749
XIX	Broń i amunicja ..... <i>Arms and ammunition</i>	341,4	115,4	-226,0	97	30	-67
XX	Artykuły przemysłowe różne — meble, prefabrykaty budynków, zabawki itp. .... <i>Miscellaneous manufactured articles</i>	8938,3	24224,8	15286,5	2558	6934	4376
XXI	Dzieła sztuki, przedmioty kolekcjonerskie i antyki ..... <i>Works of art, collectors' pieces and antiques<sup>b</sup></i>	13780,5	181,5	-13599,0	3923	52	-3871

<sup>a</sup> Niedokładności, które mogą pojawić się w sumowaniu lub w saldach, wynikają z przyjętych zaokrągleń. <sup>b</sup> Patrz „Uwagi wstępne” na str. 13.

<sup>a</sup> Inaccuracies in totals or in trade balance figures may appear due to adopted roundings of numbers. <sup>b</sup> See "Introductory comments" on page 25.

TABL. 5. IMPORT I EKSPORT WEDŁUG SEKCJI NOMENKLATURY CN W 2008 R. (dok.)  
**IMPORTS AND EXPORTS BY SECTIONS ACCORDING TO CN IN 2008 (cont.)**

B. WSKAŹNIKI B. INDICES

Kod sekcji Code of section	SEKCJE SECTIONS	Wskaźniki dynamiki — ceny stałe Indices of dynamics — constant prices		Wskaźniki cen transakcyjnych Transaction price indices		
		2007=100				
		import imports	eksport exports	import imports	eksport exports	terms of trade
I	Zwierzęta żywe; produkty pochodzenia zwierzęcego ..... <i>Live animals; animal products</i>	130,2	112,0	102,7	94,0	91,5
II	Produkty pochodzenia roślinnego ..... <i>Vegetable products</i>	108,2	100,0	105,3	101,6	96,5
III	Tłuszcze i oleje ..... <i>Fats and oils</i>	109,8	88,9	123,9	127,5	102,9
IV	Przetwory spożywcze ..... <i>Prepared foodstuffs</i>	105,2	111,5	103,9	98,4	94,7
V	Produkty mineralne ..... <i>Mineral products</i>	100,3	83,7	122,7	138,0	112,5
VI	Produkty przemysłu chemicznego ..... <i>Products of the chemical industry</i>	110,4	111,6	103,5	105,2	101,6
VII	Tworzywa sztuczne i kauczuk oraz artykuły z nich ..... <i>Plastics and rubber and articles thereof</i>	103,4	103,9	95,8	97,1	101,4
VIII	Skóry i artykuły z nich ..... <i>Raw hides and skins, articles thereof</i>	96,4	100,7	95,6	94,2	98,5
IX	Drewno i artykuły z drewna ..... <i>Wood and articles of wood</i>	103,2	88,1	96,1	102,3	106,5
X	Ścier drzewny, papier, tektura i artykuły z nich ..... <i>Pulp of wood, paper, paperboard and articles thereof</i>	104,3	106,3	95,4	96,2	100,8
XI	Materiały i artykuły włókiennicze ..... <i>Textiles and textile articles</i>	102,4	106,1	101,5	96,6	95,2
XII	Obuwie, nakrycia głowy itp. .... <i>Footwear, headgear and articles thereof</i>	101,8	96,7	112,4	101,9	90,7
XIII	Artykuły z kamienia, wyroby ceramiczne, szkło ..... <i>Articles of stone, ceramic products, glass</i>	107,5	94,9	95,6	98,1	102,6
XIV	Perły, kamienie szlachetne, metale szlachetne i artykuły z nich ..... <i>Pearls, precious stones, metals and articles thereof</i>	98,4	100,9	109,7	96,6	88,1
XV	Metale nieszlachetne i artykuły z nich ..... <i>Base metals and articles thereof</i>	101,8	104,5	94,8	97,6	103,0
XVI	Maszyny i urządzenia, sprzęt elektryczny i elektrotechniczny ..... <i>Machinery and mechanical appliances, electrical and electrotechnical equipment</i>	115,0	113,6	93,1	91,6	98,4
XVII	Sprzęt transportowy ..... <i>Transport equipment</i>	113,9	110,0	97,3	99,8	102,6
XVIII	Przyrządy i aparaty optyczne, fotograficzne, pomiarowe, kontrolne itp. .... <i>Optical, photographic, measuring, checking instruments and apparatus thereof</i>	133,3	116,5	89,7	96,5	107,6
XIX	Broń i amunicja ..... <i>Arms and ammunition</i>	50,2	71,9	188,4	86,6	46,0
XX	Artykuły przemysłowe różne — meble, prefabrykaty budynków, zabawki itp. .... <i>Miscellaneous manufactured articles</i>	119,6	101,6	94,0	97,0	103,2
XXI	Dziela sztuki, przedmioty kolekcjonerskie i antyki <sup>b</sup> ..... <i>Works of art, collectors' pieces and antiques<sup>b</sup></i>	.	123,5	.	98,2	.

<sup>b</sup> Patrz „Uwagi wstępne” na str. 13.

<sup>b</sup> See “Introductory comments” on page 25.

TABL. 6. IMPORT I EKSPORT WEDŁUG SEKCJI NOMENKLATURY SITC  
 IMPORTS AND EXPORTS BY SECTIONS ACCORDING TO SITC

LATA YEARS	Ogółem Total	Żywność i zwierzęta żywe Food and live animals	Napoje i tytoń Beverages and tobacco	Surowce niejadalne z wyjątkiem paliw Crude materials inedible, except fuels	Paliwa mineralne, smary i materiały pochodne Mineral fuels, lubricants and related materials	Oleje, tłuszcze, woski zwierzęce i roślinne Animal and vegetable oils, fats and waxes
<b>Ceny bieżące — w milionach złotych Current prices — in million zlotys</b>						
Import Imports						
2005 .....	328192,0	17365,1	1712,9	9913,4	37654,4	1097,8
2006 .....	394030,0	19704,6	2011,4	11992,5	41017,0	1389,4
2007 .....	456828,4	24169,7	2618,0	13665,4	45241,0	1368,1
<b>2008 .....</b>	<b>497028,3</b>	<b>28205,0</b>	<b>2615,1</b>	<b>15193,7</b>	<b>55767,5</b>	<b>1845,8</b>
Eksport Exports						
2005 .....	288780,8	25313,4	1788,5	6483,3	15247,0	414,1
2006 .....	343779,0	28991,6	2497,7	7839,5	15451,5	621,0
2007 .....	386555,6	32490,8	3221,5	8942,7	14700,0	770,4
<b>2008 .....</b>	<b>405383,1</b>	<b>34515,7</b>	<b>3718,3</b>	<b>8970,7</b>	<b>17120,3</b>	<b>864,4</b>
Saldo Balance						
2005 .....	-39411,2	+7948,3	+75,6	-3430,1	-22407,4	-683,7
2006 .....	-50251,0	+9287,0	+486,3	-4153,0	-25565,5	-768,4
2007 .....	-70272,8	+8321,1	+603,5	-4722,7	-30541,0	-597,7
<b>2008 .....</b>	<b>-91645,2</b>	<b>+6310,7</b>	<b>+1103,2</b>	<b>-6223,0</b>	<b>-38647,2</b>	<b>-981,4</b>
<b>Ceny bieżące — w milionach euro Current prices — in million euro</b>						
Import Imports						
2005 .....	81169,7	4298,9	425,4	2450,3	9325,0	271,8
2006 .....	100784,1	5045,5	514,5	3063,8	10478,0	355,5
2007 .....	120389,5	6369,1	692,1	3600,8	11946,6	361,0
<b>2008 .....</b>	<b>142447,9</b>	<b>8066,0</b>	<b>746,4</b>	<b>4367,4</b>	<b>16057,5</b>	<b>530,0</b>
Eksport Exports						
2005 .....	71423,5	6261,9	441,7	1602,4	3771,7	102,8
2006 .....	87925,9	7413,5	637,9	2003,3	3954,4	159,0
2007 .....	101838,7	8563,4	849,2	2353,7	3870,6	203,1
<b>2008 .....</b>	<b>116243,8</b>	<b>9882,7</b>	<b>1066,6</b>	<b>2581,3</b>	<b>4925,3</b>	<b>248,0</b>
Saldo Balance						
2005 .....	-9746,2	+1963,0	+16,3	-847,9	-5553,3	-169,0
2006 .....	-12858,2	+2368,0	+123,4	-1060,5	-6523,6	-196,5
2007 .....	-18550,8	+2194,3	+157,1	-1247,1	-8076,0	-157,9
<b>2008 .....</b>	<b>-26204,1</b>	<b>+1816,7</b>	<b>+320,2</b>	<b>-1786,1</b>	<b>-11132,2</b>	<b>-282,0</b>

TABL. 6. IMPORT I EKSPORT WEDŁUG SEKCJI NOMENKLATURY SITC (cd.)  
 IMPORTS AND EXPORTS BY SECTIONS ACCORDING TO SITC (cont.)

LATA YEARS	Chemikalia i produkty pokrewne <i>Chemicals and related products</i>	Towary przemysłowe sklasyfikowane głównie według surowca <i>Manufactured goods classified chiefly by material</i>	Maszyny, urządzenia i sprzęt transportowy <i>Machinery and transport equipment</i>	Różne wyroby przemysłowe <i>Miscellaneous manufactured articles</i>	Towary i transakcje niesklasyfikowane w SITC <i>Commodities and transaction not classified elsewhere in SITC</i>
<b>Ceny bieżące — w milionach złotych Current prices — in million zlotys</b>					
Import Imports					
2005 .....	46796,9	67953,5	117722,5	27821,8	153,7
2006 .....	53134,8	82042,8	141638,0	31383,8	9715,7
2007 .....	59385,0	97118,0	162614,8	39263,6	11659,9
<b>2008 .....</b>	<b>64795,7</b>	<b>93016,1</b>	<b>176287,3</b>	<b>45446,2</b>	<b>13855,9</b>
Eksport Exports					
2005 .....	19607,0	65181,0	112793,3	41854,8	98,4
2006 .....	24569,2	79304,5	138358,6	45951,3	194,1
2007 .....	28381,2	89677,0	157938,3	50259,0	174,7
<b>2008 .....</b>	<b>31814,3</b>	<b>88119,4</b>	<b>167938,1</b>	<b>52039,2</b>	<b>282,7</b>
Saldo Balance					
2005 .....	-27189,9	-2772,5	-4929,2	+14033,0	-55,3
2006 .....	-28565,6	-2738,3	-3279,4	+14567,5	-9521,6
2007 .....	-31003,8	-7441,0	-4676,5	+10995,4	-11485,2
<b>2008 .....</b>	<b>-32981,4</b>	<b>-4896,7</b>	<b>-8349,2</b>	<b>+6593,0</b>	<b>-13573,2</b>
<b>Ceny bieżące — w milionach euro Current prices — in million euro</b>					
Import Imports					
2005 .....	11564,4	16797,4	29112,4	6886,1	38,0
2006 .....	13585,1	20969,9	36238,7	8028,1	2505,0
2007 .....	15638,6	25577,5	42855,5	10351,4	3072,1
<b>2008 .....</b>	<b>18574,0</b>	<b>26693,5</b>	<b>50458,9</b>	<b>13010,1</b>	<b>3944,1</b>
Eksport Exports					
2005 .....	4849,1	16111,9	27910,5	10347,0	24,5
2006 .....	6281,3	20271,1	35399,3	11756,7	49,4
2007 .....	7478,4	23611,7	41624,4	13237,9	46,3
<b>2008 .....</b>	<b>9135,5</b>	<b>25303,6</b>	<b>48117,5</b>	<b>14903,3</b>	<b>80,0</b>
Saldo Balance					
2005 .....	-6715,3	-685,5	-1201,9	+3460,9	-13,5
2006 .....	-7303,8	-698,8	-839,4	+3728,6	-2455,6
2007 .....	-8160,2	-1965,8	-1231,1	+2886,5	-3025,8
<b>2008 .....</b>	<b>-9438,5</b>	<b>-1389,9</b>	<b>-2341,4</b>	<b>+1893,2</b>	<b>-3864,1</b>

TABLE 6. IMPORT I EKSPORT WEDŁUG SEKCJI NOMENKLATURY SITC (cd.)  
 IMPORTS AND EXPORTS BY SECTIONS ACCORDING TO SITC (cont.)

LATA YEARS	Ogółem Total	Żywność i zwierzęta żywe Food and live animals	Napoje i tytoń Beverages and tobacco	Surowce niejadalne z wyjątkiem paliw Crude materials inedible, except fuels	Paliwa mineralne, smary i materiały pochodne Mineral fuels, lubricants and related materials	Oleje, tłuszcze, woski zwierzęce i roślinne Animal and vegetable oils, fats and waxes
<b>Ceny stałe — rok poprzedni=100    Constant prices — previous year=100</b>						
Import    Imports						
2005 .....	105,2	120,7	132,2	92,9	102,5	106,2
2006 .....	116,8	113,1	117,7	118,3	93,5	126,9
2007 .....	115,1	120,1	125,9	106,5	111,2	86,5
<b>2008 .....</b>	<b>108,5</b>	<b>111,8</b>	<b>106,5</b>	<b>101,8</b>	<b>100,2</b>	<b>108,6</b>
Eksport    Exports						
2005 .....	110,6	122,3	142,6	95,3	103,8	276,1
2006 .....	116,1	112,0	132,6	104,8	104,4	141,2
2007 .....	109,4	102,8	126,2	105,5	93,2	123,6
<b>2008 .....</b>	<b>106,8</b>	<b>110,7</b>	<b>110,5</b>	<b>97,8</b>	<b>85,2</b>	<b>82,6</b>
<b>Wskaźniki cen w złotych — rok poprzedni=100    Price indices in zlotys — previous year=100</b>						
Import    Imports						
2005 .....	95,8	92,5	93,5	97,0	123,2	83,4
2006 .....	102,8	100,3	99,8	102,3	116,5	99,7
2007 .....	100,7	102,1	103,4	107,0	99,2	113,8
<b>2008 .....</b>	<b>100,3</b>	<b>104,4</b>	<b>93,8</b>	<b>109,2</b>	<b>123,1</b>	<b>124,2</b>
Eksport    Exports						
2005 .....	95,9	98,5	99,0	96,7	98,9	83,3
2006 .....	102,5	102,3	105,3	115,4	97,1	106,2
2007 .....	102,7	109,0	102,2	108,1	102,1	100,4
<b>2008 .....</b>	<b>98,2</b>	<b>95,9</b>	<b>104,4</b>	<b>102,6</b>	<b>136,7</b>	<b>135,9</b>
Terms of trade						
2005 .....	100,1	106,5	105,9	99,7	80,3	99,9
2006 .....	99,7	102,0	105,5	112,8	83,3	106,5
2007 .....	102,0	106,8	98,8	101,0	102,9	88,2
<b>2008 .....</b>	<b>97,9</b>	<b>91,9</b>	<b>111,3</b>	<b>94,0</b>	<b>111,0</b>	<b>109,4</b>



TABLE 6. IMPORT I EKSPORT WEDŁUG SEKCJI NOMENKLATURY SITC (dok.)  
 IMPORTS AND EXPORTS BY SECTIONS ACCORDING TO SITC (cont.)

LATA YEARS	Chemikalia i produkty pokrewne <i>Chemicals and related products</i>	Towary przemysłowe sklasyfikowane głównie według surowca <i>Manufactured goods classified chiefly by material</i>	Maszyny, urządzenia i sprzęt transportowy <i>Machinery and transport equipment</i>	Różne wyroby przemysłowe <i>Miscellaneous manufactured articles</i>	Towary i transakcje niesklasyfikowane w SITC <i>Commodities and transaction not classified elsewhere in SITC</i>
<b>Ceny stałe — rok poprzedni=100    Constant prices — previous year=100</b>					
Import    Imports					
2005 .....	110,4	108,9	99,3	112,1	225,2
2006 .....	112,6	117,9	119,1	116,2	.
2007 .....	112,0	114,8	116,6	118,2	.
<b>2008 .....</b>	<b>108,7</b>	<b>100,9</b>	<b>114,6</b>	<b>117,6</b>	.
Eksport    Exports					
2005 .....	116,1	105,4	112,7	108,3	167,4
2006 .....	117,3	111,2	123,7	110,3	192,6
2007 .....	110,8	105,5	114,8	108,6	87,7
<b>2008 .....</b>	<b>108,9</b>	<b>100,2</b>	<b>111,9</b>	<b>106,4</b>	<b>164,7</b>
<b>Wskaźniki cen w złotych — rok poprzedni=100    Price indices in zlotys — previous year=100</b>					
Import    Imports					
2005 .....	91,9	92,3	94,1	92,6	95,9
2006 .....	100,8	102,4	101,0	97,1	.
2007 .....	99,8	102,8	98,5	105,8	.
<b>2008 .....</b>	<b>100,4</b>	<b>95,1</b>	<b>94,6</b>	<b>98,4</b>	.
Eksport    Exports					
2005 .....	96,5	97,2	94,8	94,2	95,9
2006 .....	106,8	109,4	99,2	99,5	102,5
2007 .....	104,3	107,2	99,4	100,7	102,7
<b>2008 .....</b>	<b>102,9</b>	<b>98,1</b>	<b>95,0</b>	<b>97,3</b>	<b>98,2</b>
Terms of trade					
2005 .....	105,0	105,3	100,7	101,7	100,0
2006 .....	106,0	106,8	98,2	102,5	.
2007 .....	104,5	104,3	100,9	95,2	.
<b>2008 .....</b>	<b>102,5</b>	<b>103,2</b>	<b>100,4</b>	<b>98,9</b>	.

TABL. 7. STRUKTURA IMPORTU I EKSPORTU WEDŁUG SEKCJI NOMENKLATURY SITC  
 COMPOSITION OF IMPORTS AND EXPORTS BY SECTIONS  
 ACCORDING TO SITC NOMENCLATURE

LATA YEARS	Zywność i zwierzęta żywe Food and live animals	Napoje i tytoń Beverages and tobacco	Surowce niejadalne z wyjąt- kiem paliw Crude materials inedible, except fuels	Paliwa mineralne, smary i materiały pochodne Mineral fuels, lubricants and related materials	Oleje, tłuszcze, woski zwierzęce i roślinne Animal and vegetable oils, fats and waxes	Chemi- kalia i produkty pokrewne Chemicals and related products	Towary przemys- łowe sklasyfi- kowane głównie według surowca Manufact- ured goods classified chiefly by material	Maszyny, urząd- zenia i sprzęt transporto- wy Machinery and transport equipment	Różne wyroby przemys- łowe Miscella- neous manufac- tured articles	Towary i transak- cje niesklasy- fikowane w SITC Commodi- ties and transac- tion not classified elsewhere in SITC
<b>Ceny bieżące Current prices</b>										
Import Imports										
1985 .....	8,3	0,9	9,3	22,2	0,8	8,9	13,6	30,6	5,1	0,3
1990 .....	5,6	1,6	6,5	21,9	0,4	8,6	11,5	37,5	6,4	0,0
1995 .....	8,0	0,7	5,4	9,1	0,7	15,0	21,6	29,9	9,3	0,3
2000 .....	5,2	0,4	3,4	10,8	0,3	14,1	20,0	37,0	8,6	0,2
2005 .....	5,3	0,5	3,0	11,5	0,3	14,3	20,7	35,9	8,5	0,0
2006 .....	5,0	0,5	3,0	10,4	0,3	13,5	20,8	35,9	8,1	2,5
2007 .....	5,3	0,6	3,0	9,9	0,3	13,0	21,2	35,6	8,6	2,5
<b>2008 .....</b>	<b>5,7</b>	<b>0,5</b>	<b>3,1</b>	<b>11,2</b>	<b>0,4</b>	<b>13,0</b>	<b>18,7</b>	<b>35,5</b>	<b>9,1</b>	<b>2,8</b>
Eksport Exports										
1985 .....	7,5	0,7	7,2	15,7	0,2	6,1	15,0	39,4	6,8	1,4
1990 .....	10,9	0,5	6,8	10,7	0,2	9,2	23,0	26,2	7,5	5,0
1995 .....	9,2	0,7	4,5	8,2	0,2	7,7	27,5	21,1	20,9	0,0
2000 .....	7,5	0,4	2,8	5,1	0,1	6,8	24,8	34,2	18,3	0,0
2005 .....	8,8	0,6	2,2	5,3	0,1	6,8	22,6	39,1	14,5	0,0
2006 .....	8,4	0,7	2,3	4,5	0,2	7,1	23,1	40,2	13,4	0,1
2007 .....	8,4	0,8	2,3	3,8	0,2	7,3	23,2	40,9	13,0	0,1
<b>2008 .....</b>	<b>8,5</b>	<b>0,9</b>	<b>2,2</b>	<b>4,2</b>	<b>0,2</b>	<b>7,9</b>	<b>21,8</b>	<b>41,4</b>	<b>12,8</b>	<b>0,1</b>
<b>Ceny stałe 2000 r. Constant prices 2000</b>										
Import Imports										
1995 .....	8,3	1,0	6,2	15,7	0,5	13,6	18,7	26,6	9,2	0,3
2000 .....	5,2	0,4	3,4	10,8	0,3	14,1	20,0	37,0	8,6	0,2
2005 .....	5,1	0,6	2,7	8,5	0,3	15,2	21,4	36,7	9,4	0,0
2006 .....	4,9	0,6	2,7	6,8	0,4	14,5	21,4	37,2	9,3	2,1
2007 .....	5,2	0,7	2,5	6,6	0,3	14,1	21,3	37,6	9,6	2,2
<b>2008 .....</b>	<b>5,3</b>	<b>0,6</b>	<b>2,4</b>	<b>6,0</b>	<b>0,3</b>	<b>14,1</b>	<b>19,8</b>	<b>39,5</b>	<b>10,3</b>	<b>1,7</b>
Eksport Exports										
1995 .....	7,9	1,0	3,9	9,3	0,1	7,2	25,9	25,7	19,0	0,0
2000 .....	7,5	0,4	2,8	5,1	0,1	6,8	24,8	34,2	18,3	0,0
2005 .....	8,8	0,6	1,8	3,2	0,2	7,2	20,3	44,0	13,9	0,0
2006 .....	8,4	0,6	1,6	2,9	0,2	7,2	19,5	46,4	13,1	0,1
2007 .....	7,8	0,7	1,5	2,4	0,3	7,2	18,7	48,4	12,9	0,0
<b>2008 .....</b>	<b>8,1</b>	<b>0,7</b>	<b>1,4</b>	<b>1,9</b>	<b>0,2</b>	<b>7,3</b>	<b>17,4</b>	<b>50,2</b>	<b>12,7</b>	<b>0,1</b>

TABL. 8. WSKAŹNIKI CEN TRANSAKCYJNYCH I TERMS OF TRADE DLA WAŻNIEJSZYCH KRAJÓW WEDŁUG SEKCJI SITC  
TRANSACTION PRICE INDICES AND TERMS OF TRADE FOR MAJOR COUNTRIES BY SITC SECTIONS

WYSZCZEGÓLNIENIE SPECIFICATION	2007			2008		
	eksport exports	import imports	terms of trade	eksport exports	import imports	terms of trade
	rok poprzedni=100			previous year=100		
<b>Niemcy</b> <i>Germany</i>						
<b>OGÓŁEM</b> <b>TOTAL</b>	<b>102,1</b>	<b>101,6</b>	<b>100,5</b>	<b>96,2</b>	<b>96,1</b>	<b>100,1</b>
Żywność i zwierzęta żywe <i>Food and live animals</i>	111,3	100,0	111,3	95,8	103,6	92,5
Napoje i tytoń <i>Beverages and tobacco</i>	97,5	99,6	97,9	104,9	88,8	118,1
Surowce niejadalne z wyjątkiem paliw <i>Crude materials inedible, except fuels</i>	104,3	97,0	107,5	98,7	97,9	100,8
Paliwa mineralne, smary i materiały pochodne <i>Mineral fuels, lubricants and related materials</i>	106,3	100,9	105,4	147,1	124,2	118,4
Oleje, tłuszcze, woski zwierzęce i roślinne <i>Animal and vegetable oils, fats and waxes</i>	98,2	117,2	83,8	131,4	125,1	105,0
Chemikalia i produkty pokrewne <i>Chemicals and related products</i>	104,7	98,9	105,9	100,1	95,8	104,5
Towary przemysłowe sklasyfikowane głównie według surowca <i>Manufactured goods classified chiefly by material</i>	106,8	102,8	103,9	97,7	92,6	105,5
Maszyny, urządzenia i sprzęt transportowy <i>Machinery and transport equipment</i>	98,1	102,4	95,8	92,0	94,8	97,0
Różne wyroby przemysłowe <i>Miscellaneous manufactured articles</i>	98,4	101,2	97,2	94,5	96,6	97,8
Towary i transakcje niesklasyfikowane w SITC <i>Commodities and transactions not classified elsewhere in SITC</i>	.	.	.	.	.	.
<b>Włochy</b> <i>Italy</i>						
<b>OGÓŁEM</b> <b>TOTAL</b>	<b>101,0</b>	<b>99,8</b>	<b>101,2</b>	<b>95,4</b>	<b>94,3</b>	<b>101,2</b>
Żywność i zwierzęta żywe <i>Food and live animals</i>	100,4	103,5	97,0	95,6	98,6	97,0
Napoje i tytoń <i>Beverages and tobacco</i>	102,4	98,7	103,7	93,0	94,9	98,0
Surowce niejadalne z wyjątkiem paliw <i>Crude materials inedible, except fuels</i>	107,6	99,6	108,0	93,1	89,7	103,8
Paliwa mineralne, smary i materiały pochodne <i>Mineral fuels, lubricants and related materials</i>	100,1	100,3	99,8	110,3	110,3	100,0
Oleje, tłuszcze, woski zwierzęce i roślinne <i>Animal and vegetable oils, fats and waxes</i>	103,9	90,8	114,4	124,2	101,5	122,4
Chemikalia i produkty pokrewne <i>Chemicals and related products</i>	106,8	98,9	108,0	93,0	92,5	100,5
Towary przemysłowe sklasyfikowane głównie według surowca <i>Manufactured goods classified chiefly by material</i>	110,3	100,1	110,2	96,0	92,9	103,3
Maszyny, urządzenia i sprzęt transportowy <i>Machinery and transport equipment</i>	98,6	99,5	99,1	95,2	94,0	101,3
Różne wyroby przemysłowe <i>Miscellaneous manufactured articles</i>	98,6	100,1	98,5	97,6	98,4	99,2
Towary i transakcje niesklasyfikowane w SITC <i>Commodities and transactions not classified elsewhere in SITC</i>	.	.	.	.	.	.

TABL. 8. WSKAŹNIKI CEN TRANSAKCYJNYCH I TERMS OF TRADE DLA WAŻNIEJSZYCH KRAJÓW WEDŁUG SEKCJI SITC (cd.)  
**TRANSACTION PRICE INDICES AND TERMS OF TRADE FOR MAJOR COUNTRIES BY SITC SECTIONS (cont.)**

WYSZCZEGÓLNIENIE SPECIFICATION	2007			2008		
	eksport exports	import imports	terms of trade	eksport exports	import imports	terms of trade
	rok poprzedni=100			previous year=100		
<b>Francja</b> <i>France</i>						
<b>OGÓŁEM</b> .....	<b>102,2</b>	<b>101,0</b>	<b>101,2</b>	<b>93,2</b>	<b>96,2</b>	<b>96,8</b>
<b>TOTAL</b> .....						
Żywność i zwierzęta żywe .....	109,8	96,6	113,7	91,1	98,2	92,8
<i>Food and live animals</i> .....						
Napoje i tytoń .....	102,4	93,8	109,2	83,9	98,7	85,0
<i>Beverages and tobacco</i> .....						
Surowce niejadalne z wyjątkiem paliw .....	108,7	99,9	108,8	99,6	104,6	95,2
<i>Crude materials inedible, except fuels</i> .....						
Paliwa mineralne, smary i materiały pochodne .....	108,6	96,0	113,1	154,8	108,6	142,5
<i>Mineral fuels, lubricants and related materials</i> .....						
Oleje, tłuszcze, woski zwierzęce i roślinne .....	94,4	96,0	98,3	100,9	92,1	109,6
<i>Animal and vegetable oils, fats and waxes</i> .....						
Chemikalia i produkty pokrewne .....	105,0	98,1	107,0	101,7	95,1	106,9
<i>Chemicals and related products</i> .....						
Towary przemysłowe sklasyfikowane głównie według surowca .....	110,8	98,9	112,0	93,9	91,2	103,0
<i>Manufactured goods classified chiefly by material</i> .....						
Maszyny, urządzenia i sprzęt transportowy .....	98,3	103,6	94,9	92,8	99,2	93,5
<i>Machinery and transport equipment</i> .....						
Różne wyroby przemysłowe .....	97,6	107,5	90,8	86,6	94,5	91,6
<i>Miscellaneous manufactured articles</i> .....						
Towary i transakcje niesklasyfikowane w SITC .....	.	.	.	.	.	.
<i>Commodities and transactions not classified elsewhere in SITC</i> .....						
<b>W. Brytania</b> <i>United Kingdom</i>						
<b>OGÓŁEM</b> .....	<b>101,3</b>	<b>101,7</b>	<b>99,6</b>	<b>92,3</b>	<b>96,5</b>	<b>95,7</b>
<b>TOTAL</b> .....						
Żywność i zwierzęta żywe .....	100,1	96,4	103,8	93,4	97,5	95,8
<i>Food and live animals</i> .....						
Napoje i tytoń .....	92,3	104,2	88,6	100,8	82,4	122,3
<i>Beverages and tobacco</i> .....						
Surowce niejadalne z wyjątkiem paliw .....	102,3	96,8	105,7	98,9	84,9	116,5
<i>Crude materials inedible, except fuels</i> .....						
Paliwa mineralne, smary i materiały pochodne .....	100,6	105,4	95,4	134,0	109,1	122,8
<i>Mineral fuels, lubricants and related materials</i> .....						
Oleje, tłuszcze, woski zwierzęce i roślinne .....	81,9	99,1	82,6	124,1	100,9	123,0
<i>Animal and vegetable oils, fats and waxes</i> .....						
Chemikalia i produkty pokrewne .....	106,1	101,8	104,2	110,5	111,3	99,3
<i>Chemicals and related products</i> .....						
Towary przemysłowe sklasyfikowane głównie według surowca .....	106,0	101,4	104,5	93,3	90,0	103,7
<i>Manufactured goods classified chiefly by material</i> .....						
Maszyny, urządzenia i sprzęt transportowy .....	99,4	102,6	96,9	89,4	89,4	100,0
<i>Machinery and transport equipment</i> .....						
Różne wyroby przemysłowe .....	102,3	98,4	104,0	87,3	101,1	86,4
<i>Miscellaneous manufactured articles</i> .....						
Towary i transakcje niesklasyfikowane w SITC .....	.	.	.	.	.	.
<i>Commodities and transactions not classified elsewhere in SITC</i> .....						

TABL. 8. WSKAŹNIKI CEN TRANSAKCYJNYCH I TERMS OF TRADE DLA WAŻNIEJSZYCH KRAJÓW WEDŁUG SEKCJI SITC (dok.)  
TRANSACTION PRICE INDICES AND TERMS OF TRADE FOR MAJOR COUNTRIES BY SITC SECTIONS (cont.)

WYSZCZEGÓLNIENIE SPECIFICATION	2007			2008		
	eksport exports	import imports	terms of trade	eksport exports	import imports	terms of trade
	rok poprzedni=100			previous year=100		
<b>Rosja</b> <i>Russian Federation</i>						
<b>OGÓŁEM</b> .....	<b>100,3</b>	<b>99,6</b>	<b>100,7</b>	<b>96,3</b>	<b>123,3</b>	<b>78,1</b>
<b>TOTAL</b> .....						
Żywność i zwierzęta żywe .....	100,1	116,0	86,3	97,5	88,2	110,5
<i>Food and live animals</i> .....						
Napoje i tytoń .....	115,0	82,5	139,4	77,6	105,3	73,7
<i>Beverages and tobacco</i> .....						
Surowce niejadalne z wyjątkiem paliw .....	104,6	112,0	93,4	86,7	119,3	72,7
<i>Crude materials inedible, except fuels</i> .....						
Paliwa mineralne, smary i materiały pochodne .....	94,0	98,0	95,9	118,4	123,7	95,7
<i>Mineral fuels, lubricants and related materials</i> .....						
Oleje, tłuszcze, woski zwierzęce i roślinne .....	93,6	119,2	78,5	74,2	94,8	78,3
<i>Animal and vegetable oils, fats and waxes</i> .....						
Chemikalia i produkty pokrewne .....	95,3	104,5	91,2	96,9	127,4	76,1
<i>Chemicals and related products</i> .....						
Towary przemysłowe sklasyfikowane głównie według surowca .....	102,5	105,8	96,9	97,1	95,3	101,9
<i>Manufactured goods classified chiefly by material</i> .....						
Maszyny, urządzenia i sprzęt transportowy .....	100,9	99,9	101,0	94,6	97,1	97,4
<i>Machinery and transport equipment</i> .....						
Różne wyroby przemysłowe .....	100,6	106,6	94,4	99,6	90,9	109,6
<i>Miscellaneous manufactured articles</i> .....						
Towary i transakcje niesklasyfikowane w SITC .....	.	.	.	.	.	.
<i>Commodities and transactions not classified elsewhere in SITC</i> .....						
<b>Republika Czeska</b> <i>Czech Republic</i>						
<b>OGÓŁEM</b> .....	<b>101,5</b>	<b>101,0</b>	<b>100,5</b>	<b>101,4</b>	<b>99,5</b>	<b>101,9</b>
<b>TOTAL</b> .....						
Żywność i zwierzęta żywe .....	101,0	113,2	89,2	98,6	111,0	88,8
<i>Food and live animals</i> .....						
Napoje i tytoń .....	99,8	106,8	93,4	114,6	88,4	129,6
<i>Beverages and tobacco</i> .....						
Surowce niejadalne z wyjątkiem paliw .....	106,3	106,4	99,9	114,9	85,8	133,9
<i>Crude materials inedible, except fuels</i> .....						
Paliwa mineralne, smary i materiały pochodne .....	101,0	101,9	99,1	125,8	125,0	100,6
<i>Mineral fuels, lubricants and related materials</i> .....						
Oleje, tłuszcze, woski zwierzęce i roślinne .....	110,6	113,1	97,8	127,6	94,7	134,7
<i>Animal and vegetable oils, fats and waxes</i> .....						
Chemikalia i produkty pokrewne .....	104,0	95,1	109,4	102,0	97,9	104,2
<i>Chemicals and related products</i> .....						
Towary przemysłowe sklasyfikowane głównie według surowca .....	102,4	103,5	98,9	98,7	101,3	97,4
<i>Manufactured goods classified chiefly by material</i> .....						
Maszyny, urządzenia i sprzęt transportowy .....	101,5	98,3	103,3	95,0	95,0	100,0
<i>Machinery and transport equipment</i> .....						
Różne wyroby przemysłowe .....	98,5	98,7	99,8	100,1	89,8	111,5
<i>Miscellaneous manufactured articles</i> .....						
Towary i transakcje niesklasyfikowane w SITC .....	.	.	.	.	.	.
<i>Commodities and transactions not classified elsewhere in SITC</i> .....						

**TABL. 9. OBROTY HANDLU ZAGRANICZNEGO Z KRAJAMI OECD  
WEDŁUG NOMENKLATURY SITC W 2008 R.  
FOREIGN TRADE TURNOVER WITH OECD COUNTRIES ACCORDING  
TO SITC NOMENCLATURE IN 2008**

SEKCJE SITC SITC SECTIONS	Import Imports		Eksport Exports		Import Imports	Eksport Exports
	ceny bieżące current prices				ceny stałe constant prices	
	w tys. zł in thous. zł	w tys. dol. USA in thous. USD	w tys. zł in thous. zł	w tys. dol. USA in thous. USD	rok poprzedni=100 previous year=100	
<b>O G Ó Ł E M..... TOTAL</b>	<b>351886563,9</b>	<b>149161739</b>	<b>318710736,5</b>	<b>135087789</b>	<b>109,1</b>	<b>106,2</b>
Żywność i zwierzęta żywe..... <i>Food and live animals</i>	21374765,9	9007327	26245847,0	11072192	116,1	110,7
Napoje i tytoń .....	1888953,1	791176	2777385,7	1178022	104,7	109,7
<i>Beverages and tobacco</i>						
Surowce niejadalne z wyjątkiem paliw .....	8317138,1	3537629	7554174,8	3238035	114,5	99,3
<i>Crude materials, inedible, except fuels</i>						
Paliwa mineralne, smary i materiały pochodne .....	16493059,3	7108212	14161274,3	6022521	103,4	82,0
<i>Mineral fuels, lubricants and related materials</i>						
Oleje, tłuszcze i woski zwierzęce i roślinne .....	1481225,9	632359	675787,2	283425	110,8	72,0
<i>Animal and vegetable oils, fats and waxes</i>						
Chemikalia i produkty pokrewne .....	56134779,8	23792421	20529969,3	8732810	109,2	112,6
<i>Chemicals and related products</i>						
Towary przemysłowe sklasyfikowane głównie wg surowca .....	75453283,2	32121347	66557768,5	28381271	102,7	99,3
<i>Manufactured goods classified chiefly by material</i>						
Maszyny, urządzenia i sprzęt transportowy .....	139117881,5	58851570	137113009,9	57977756	111,4	110,5
<i>Machinery and transport equipment</i>						
Różne wyroby przemysłowe .....	30451094,7	12828491	42970372,8	18151790	116,6	107,6
<i>Miscellaneous manufactured articles</i>						
Towary i transakcje niesklasyfikowane w SITC.....	1174382,5	491206	125147,1	49968	.	155,2
<i>Commodities and transactions not classified elsewhere in the SITC</i>						

U w a g a. Niedokładności, które mogą pojawić się w sumowaniu, wynikają z przyjętych zaokrągleń.  
N o t e. Inaccuracies in totals may appear due to adopted rounding of numbers.

TABL. 10. OBROTY HANDLU ZAGRANICZNEGO Z KRAJAMI UE W 2008 R. (ceny bieżące)  
**FOREIGN TRADE TURNOVER WITH EU COUNTRIES IN 2008 (current prices)**

KRAJE COUNTRIES	Import <i>Imports</i>	Eksport <i>Exports</i>	Saldo <i>Balance</i>	W odsetkach <i>In %</i>	
	w tys. euro <i>in thous. euro</i>			import <i>imports</i>	eksport <i>exports</i>
<b>OGÓŁEM</b> <b>TOTAL</b>	<b>88171084</b>	<b>90457010</b>	<b>2285926</b>	<b>100,0</b>	<b>100,0</b>
Austria <i>Austria</i>	2440202	2276077	-164126	2,8	2,5
Belgia <i>Belgium</i>	3388540	2959834	-428706	3,8	3,3
Bułgaria <i>Bulgaria</i>	277624	510776	233152	0,3	0,6
Cypr <i>Cyprus</i>	28528	98001	69473	0,0	0,1
Dania <i>Denmark</i>	1731888	2251319	519431	2,0	2,5
Estonia <i>Estonia</i>	126360	613801	487441	0,1	0,7
Finlandia <i>Finland</i>	2130010	998538	-1131472	2,4	1,1
Francja <i>France</i>	6723411	7210357	486946	7,6	8,0
Grecja <i>Greece</i>	237707	591927	354220	0,3	0,7
Hiszpania <i>Spain</i>	3101020	2931366	-169654	3,5	3,2
Irlandia <i>Ireland</i>	956159	531545	-424614	1,1	0,6
Litwa <i>Lithuania</i>	758526	1882515	1123989	0,9	2,1
Luksemburg <i>Luxembourg</i>	221391	280780	59389	0,3	0,3
Łotwa <i>Latvia</i>	181405	816119	634714	0,2	0,9
Malta <i>Malta</i>	28651	24914	-3737	0,0	0,0
Niderlandy <i>Netherlands</i>	4896815	4674762	-222053	5,6	5,2
Niemcy <i>Germany</i>	32755207	29124124	-3631084	37,1	32,2
Portugalia <i>Portugal</i>	352918	385570	32652	0,4	0,4
Republika Czeska <i>Czech Republic</i>	5073551	6630657	1557107	5,8	7,3
Rumunia <i>Romania</i>	662776	1801501	1138725	0,8	2,0
Słowacja <i>Slovakia</i>	2700454	2851622	151168	3,1	3,2
Słowenia <i>Slovenia</i>	616476	447515	-168960	0,7	0,5
Szwecja <i>Sweden</i>	2948612	3690680	742068	3,3	4,1
Węgry <i>Hungary</i>	2526368	3230149	703780	2,9	3,6
Wielka Brytania <i>United Kingdom</i>	4040452	6699952	2659500	4,6	7,4
Włochy <i>Italy</i>	9260489	6942611	-2317879	10,5	7,7
Niewyszczególniony kraj UE <i>elsewhere in EU countries</i>	5545	0	-5545	0,0	0,0

U w a g a. Niedokładności, które mogą pojawić się w sumowaniu lub saldach, wynikają z przyjętych zaokrągleń.  
*Note. Inaccuracies in totals or intrade balance figures may appear due to adopted rounding of numbers.*

**TABL. 11. OBROTY HANDLU ZAGRANICZNEGO Z KRAJAMI UE WEDŁUG  
NOMENKLATURY SITC W 2008 R.  
FOREIGN TRADE TURNOVER WITH UE COUNTRIES ACCORDING TO SITC  
NOMENCLATURE IN 2008**

SEKCJE SITC SITC SECTIONS	Import Imports		Eksport Exports		Import Imports	Eksport Exports
	ceny bieżące current prices				ceny stałe constant prices	
	w tys. zł in thous. zł	w tys. dol. USA in thous. USD	w tys. zł in thous. zł	w tys. dol. USA in thous. USD	rok poprzedni=100 previous year=100	
<b>OGÓŁEM .....</b> <b>TOTAL</b>	<b>307570078,9</b>	<b>88171084</b>	<b>315461270,9</b>	<b>90457010</b>	<b>107,6</b>	<b>106,4</b>
Żywność i zwierzęta żywe .....	19859420,4	5683746	28156575,1	8065285	117,2	111,9
<i>Food and live animals</i>						
Napoje i tytoń .....	1813644,3	518999	2875707,4	825232	110,1	111,4
<i>Beverages and tobacco</i>						
Surowce niejadalne z wyjątkiem paliw .....	7213052,4	2069912	7690990,1	2211537	115,7	98,1
<i>Crude materials, inedible, except fuels</i>						
Paliwa mineralne, smary i materiały pochodne .....	13940301,2	4017318	14490472,5	4164406	97,0	80,9
<i>Mineral fuels, lubricants and related materials</i>						
Oleje, tłuszcze i woski zwierzęce i roślinne .....	1362657,7	391890	740766,5	212337	115,9	74,3
<i>Animal and vegetable oils, fats and waxes</i>						
Chemikalia i produkty pokrewne .....	52972657,8	15190388	22016197,6	6324423	109,4	111,1
<i>Chemicals and related products</i>						
Towary przemysłowe sklasyfikowane głównie wg surowca .....	72052739,9	20687029	68007619,8	19539923	102,6	99,3
<i>Manufactured goods classified chiefly by material</i>						
Maszyny, urządzenia i sprzęt transportowy .....	114472106,0	32770962	128627269,0	36839393	109,0	111,2
<i>Machinery and transport equipment</i>						
Różne wyroby przemysłowe .....	22743424,5	6514788	42758496,0	12247205	110,7	108,0
<i>Miscellaneous manufactured articles</i>						
Towary i transakcje niesklasyfikowane w SITC .....	1140074,5	326051	97176,8	27269	.	131,7
<i>Commodities and transactions not classified elsewhere in the SITC</i>						

U w a g a. Niedokładności, które mogą pojawić się w sumowaniu, wynikają z przyjętych zaokrągleń.  
N o t e. Inaccuracies in totals may appear due to adopted rounding of numbers.



TABL. 12. STRUKTURA IMPORTU Z KRAJAMI UE WEDŁUG KRAJÓW WYSYŁKI  
W 2008 R. (ceny bieżące)  
STRUCTURE OF IMPORTS WITH EU BY COUNTRIES OF DISPATCH  
IN 2008 (current prices)

KRAJE COUNTRIES	W tys. zł In thous. zł	W tys. euro In thous. euro	Struktura Structure
<b>OGÓŁEM</b> <b>TOTAL</b>	<b>357092670,3</b>	<b>102365800</b>	<b>100,0</b>
Austria <i>Austria</i>	10570024,6	3030027	3,0
Belgia <i>Belgium</i>	15700128,4	4505454	4,4
Bulgaria <i>Bulgaria</i>	860566,0	247035	0,2
Cypr <i>Cyprus</i>	404434,2	115809	0,1
Dania <i>Denmark</i>	6869334,1	1966761	1,9
Estonia <i>Estonia</i>	555896,9	159877	0,2
Finlandia <i>Finland</i>	7286365,0	2083398	2,0
Francja <i>France</i>	23723929,6	6792221	6,6
Grecja <i>Greece</i>	781775,2	223661	0,2
Hiszpania <i>Spain</i>	10435584,3	2974362	2,9
Irlandia <i>Ireland</i>	3084011,2	885371	0,9
Litwa <i>Lithuania</i>	2851941,2	821009	0,8
Luksemburg <i>Luxembourg</i>	1298901,5	373706	0,4
Łotwa <i>Latvia</i>	724062,7	206573	0,2
Malta <i>Malta</i>	81828,0	23664	0,0
Niderlandy <i>Netherlands</i>	27702818,6	7932673	7,8
Niemcy <i>Germany</i>	141793480,6	40680154	39,7
Portugalia <i>Portugal</i>	942551,2	270398	0,3
Republika Czeska <i>Czech Republic</i>	20123030,6	5774459	5,6
Rumunia <i>Romania</i>	1773456,5	508777	0,5
Słowacja <i>Slovakia</i>	10196696,0	2928966	2,9
Słowenia <i>Slovenia</i>	2803970,5	802674	0,8
Szwecja <i>Sweden</i>	12231156,5	3505204	3,4
Węgry <i>Hungary</i>	9135644,5	2617074	2,6
Wielka Brytania <i>United Kingdom</i>	13849811,8	3972877	3,9
Włochy <i>Italy</i>	31291821,8	8958068	8,8
Niewyszczególniony kraj UE <i>Unspecified elsewhere in EU countries</i>	19448,9	5545	0,0

U w a g a. Niedokładności, które mogą pojawić się w sumowaniu, wynikają z przyjętych zaokrągleń.  
N o t e. Inaccuracies in totals may appear due to adopted rounding of numbers.

TABL. 13. IMPORT Z KRAJÓW UE WEDŁUG NOMENKLATURY CN (ceny bieżące)  
IMPORTS FROM EU COUNTRIES ACCORDING TO CN  
NOMENCLATURE (current prices)

SEKCJE CN CN SECTIONS	2000	2007	2008	2000	2007	2008
	w mln euro in mln euro			w odsetkach in %		
<b>OGÓŁEM</b> <b>TOTAL</b>	<b>32455</b>	<b>77240</b>	<b>88171</b>	<b>100,0</b>	<b>100,0</b>	<b>100,0</b>
Zwierzęta żywe; produkty pochodzenia zwierzęcego <i>Live animals; animal products</i>	217	1114	1831	0,7	1,4	2,1
Produkty pochodzenia roślinnego <i>Vegetable products</i>	616	1807	2146	1,9	2,3	2,4
Tłuszcze i oleje <i>Fats and oils</i>	120	278	430	0,4	0,4	0,5

TABLE 13. **IMPORT Z KRAJÓW UE WEDŁUG NOMENKLATURY CN (dok.)**  
**IMPORTS FROM EU COUNTRIES ACCORDING TO CN NOMENCLATURE (cont.)**

SEKCJE CN CN SECTIONS	2000	2007	2008	2000	2007	2008
	w mln euro in mln euro			w odsetkach in %		
Przetwory spożywcze .....	808	2244	2790	2,5	2,9	3,2
<i>Prepared foodstuffs</i>						
Produkty mineralne .....	780	3450	4414	2,4	4,5	5,0
<i>Mineral products</i>						
Produkty przemysłu chemicznego .....	3872	8433	10420	11,9	10,9	11,8
<i>Products of the chemical industry</i>						
Tworzywa sztuczne i kauczuk oraz artykuły z nich .....	2819	7394	7911	8,7	9,6	9,0
<i>Plastics and rubber and articles thereof</i>						
Skóry i artykuły z nich .....	353	510	465	1,1	0,7	0,5
<i>Raw hides and skins, articles thereof</i>						
Drewno i artykuły z drewna .....	247	882	990	0,8	1,1	1,1
<i>Wood and articles of wood</i>						
Ścier drzewny, papier, tektura i artykuły z nich .....	1551	2938	3131	4,8	3,8	3,6
<i>Pulp of wood, paper, paperboard and articles thereof</i>						
Materiały i artykuły włókiennicze .....	2424	2991	3011	7,5	3,9	3,4
<i>Textiles and textile articles</i>						
Obuwie, nakrycia głowy, itp .....	135	184	216	0,4	0,2	0,2
<i>Footwear, headgear and articles thereof</i>						
Artykuły z kamienia, wyroby ceramiczne, szkło .....	819	1359	1494	2,5	1,8	1,7
<i>Articles of stone, ceramic products, glass</i>						
Perły, kamienie szlachetne, metale szlachetne i artykuły z nich .....	42	199	214	0,1	0,3	0,2
<i>Pearls, precious stones and metals, articles thereof</i>						
Metale nieszlachetne i artykuły z nich .....	3044	11365	12160	9,4	14,7	13,8
<i>Base metals and articles thereof</i>						
Maszyny i urządzenia, sprzęt elektryczny i elektrotechniczny .....	9552	18643	20723	29,4	24,1	23,5
<i>Machinery and mechanical appliances, electrical and electrotechnical equipment</i>						
Sprzęt transportowy .....	3715	10585	12396	11,4	13,7	14,1
<i>Transport equipment</i>						
Przyrządy i aparatura, optyczne, fotograficzne, pomiarowe, kontrolne, itp .....	622	1322	1544	1,9	1,7	1,8
<i>Optical, photographic, measuring, checking instruments and apparatus thereof</i>						
Broń i amunicja .....	8	40	51	0,0	0,1	0,1
<i>Arms and ammunition</i>						
Artykuły przemysłowe różne — meble, prefabrykaty budynków, zabawki, itp .....	668	1260	1523	2,1	1,6	1,7
<i>Miscellaneous manufactured articles</i>						
Dziela sztuki, przedmioty kolekcjonerskie i antyki .....	9	240	309	0,0	0,3	0,4
<i>Works of art, collectors' pieces and antiques</i>						
Produkty, gdzie indziej niesklasyfikowane <sup>a</sup> .....	34	—	—	0,1	—	—
<i>Products n.e.s.<sup>a</sup></i>						

a Grupa obejmuje te towary, dla których nieznan jest 8-znakowy kod CN.

a In this group are included commodities for which 8-digit CN codes are unknown.

U w a g a. Niedokładności, które mogą pojawić się w sumowaniu, wynikają z przyjętych zaokrągleń.

Note. Inaccuracies in totals may appear due to adopted rounding of numbers.

TABLE 14. EKSPORT Z KRAJÓW UE WEDŁUG NOMENKLATURY CN (ceny bieżące)  
 EXPORTS TO EU COUNTRIES ACCORDING TO CN NOMENCLATURE (current prices)

SEKCJE CN CN SECTIONS	2000	2007	2008	2000	2007	2008
	w mln euro in mln euro			w odsetkach in %		
<b>OGÓŁEM</b> .....	<b>24017</b>	<b>80316</b>	<b>90457</b>	<b>100,0</b>	<b>100,0</b>	<b>100,0</b>
<b>TOTAL</b>						
Zwierzęta żywe; produkty pochodzenia zwierzęcego .....	438	3075	3412	1,8	3,8	3,8
<i>Live animals; animal products</i>						
Produkty pochodzenia roślinnego .....	494	1550	1734	2,1	1,9	1,9
<i>Vegetable products</i>						
Tłuszcze i oleje .....	6	242	297	0,0	0,3	0,3
<i>Fats and oils</i>						
Przetwory spożywcze .....	461	3268	4038	1,9	4,1	4,5
<i>Prepared foodstuffs</i>						
Produkty mineralne .....	1344	3658	4349	5,6	4,6	4,8
<i>Mineral products</i>						
Produkty przemysłu chemicznego .....	857	3563	4697	3,6	4,4	5,2
<i>Products of the chemical industry</i>						
Tworzywa sztuczne i kauczuk oraz artykuły z nich .....	976	5079	5617	4,1	6,3	6,2
<i>Plastics and rubber and articles thereof</i>						
Skóry i artykuły z nich .....	237	334	342	1,0	0,4	0,4
<i>Raw hides and skins, articles thereof</i>						
Drewno i artykuły z drewna .....	1032	2218	2156	4,3	2,8	2,4
<i>Wood and articles of wood</i>						
Ścier drzewny, papier, tektura i artykuły z nich .....	598	2068	2253	2,5	2,6	2,5
<i>Pulp of wood, paper, paperboard and articles thereof</i>						
Materiały i artykuły włókiennicze .....	2565	2858	3233	10,7	3,6	3,6
<i>Textiles and textile articles</i>						
Obuwie, nakrycia głowy, itp. ....	178	217	251	0,7	0,3	0,3
<i>Footwear, headgear and articles thereof</i>						
Artykuły z kamienia, wyroby ceramiczne, szkło .....	465	1698	1719	1,9	2,1	1,9
<i>Articles of stone, ceramic products, glass</i>						
Perły, kamienie szlachetne, metale szlachetne i artykuły z nich .....	205	477	484	0,9	0,6	0,5
<i>Pearls, precious stones and metals, articles thereof</i>						
Metale nieszlachetne i artykuły z nich .....	3018	10652	11846	12,6	13,3	13,1
<i>Base metals and articles thereof</i>						
Maszyny i urządzenia, sprzęt elektryczny i elektrotechniczny .....	5330	20606	22666	22,2	25,7	25,1
<i>Machinery and mechanical appliances, electrical and electrotechnical equipment</i>						
Sprzęt transportowy .....	3532	12599	14708	14,7	15,7	16,3
<i>Transport equipment</i>						
Przyrządy i aparatura, optyczne, fotograficzne, pomiarowe, kontrolne, itp. ....	148	634	749	0,6	0,8	0,8
<i>Optical, photographic, measuring, checking instruments and apparatus thereof</i>						
Broń i amunicja .....	1	1	1	0,0	0,0	0,0
<i>Arms and ammunition</i>						
Artykuły przemysłowe różne — meble, prefabrykaty budynków, zabawki, itp. ....	2123	5509	5889	8,8	6,9	6,5
<i>Miscellaneous manufactured articles</i>						
Dziela sztuki, przedmioty kolekcjonerskie i antyki .....	8	10	14	0,0	0,0	0,0
<i>Works of art, collectors' pieces and antiques</i>						
Produkty, gdzie indziej niesklasyfikowane <sup>a</sup> .....	1	—	—	0,0	—	—
<i>Products n.e.s.<sup>a</sup></i>						

a Grupa obejmuje te towary, dla których nieznan jest 8-znakowy kod CN.

a In this group are included commodities for which 8-digit CN codes are unknown.

U w a g a. Niedokładności, które mogą pojawić się w sumowaniu, wynikają z przyjętych zaokrągleń.

N o t e. Inaccuracies in totals may appear due to adopted rounding of numbers.

TABLE 15. **IMPORT I EKSPORT WEDŁUG SEKCJI SITC  
Z WYMIENIENIEM WAŻNIEJSZYCH KRAJÓW W 2008 R. (ceny bieżące)**  
**IMPORTS AND EXPORTS BY SITC SECTIONS AND MAJOR COUNTRIES**  
**IN 2008 (current prices)**

U w a g a. Hongkong—Specjalny Region Administracyjny Chińskiej Republiki Ludowej.

*N o t e.* Hong Kong—Special Administrative Region of the People's Republic of China.

SEKCJE SITC SITC SECTIONS WAŻNIEJSZE KRAJE MAJOR COUNTRIES	Import Imports			Eksport Exports		
	w tys. zł <i>in thous. zł</i>	w tys. euro <i>in thous. euro</i>	w tys. dol. USA <i>in thous. USD</i>	w tys. zł <i>in thous. zł</i>	w tys. euro <i>in thous. euro</i>	w tys. dol. USA <i>in thous. USD</i>
<b>Żywność i zwierzęta żywe</b> <b>Food and live animals</b>						
<b>OGÓLEM TOTAL</b> .....	<b>28204990,8</b>	<b>8066013</b>	<b>11882405</b>	<b>34515685,8</b>	<b>9882743</b>	<b>14541341</b>
Afganistan <i>Afghanistan</i> .....	538,9	159	241	3790,9	1083	1639
Albania <i>Albania</i> .....	59,9	17	27	6757,8	1915	2743
Algieria <i>Algeria</i> .....	0,9	0	0	270871,7	77617	116265
Antigua i Barbuda <i>Antigua and Barbuda</i> .....	15562,8	4566	6828	7,9	2	4
Arabia Saudyjska <i>Saudi Arabia</i> .....	12581,0	3606	5436	122768,5	35116	51591
Argentyna <i>Argentina</i> .....	1635132,3	468318	692559	3048,1	857	1242
Armenia <i>Armenia</i> .....	10,5	3	5	7069,3	2006	2883
Australia <i>Australia</i> .....	4508,4	1320	1891	52367,9	14929	21751
Austria <i>Austria</i> .....	307370,2	87832	129075	692220,3	198468	291580
Azerbejdżan <i>Azerbaijan</i> .....	6034,2	1712	2476	34138,0	9669	13842
Bangladesz <i>Bangladesh</i> .....	5203,8	1510	2204	3053,3	859	1227
Belgia <i>Belgium</i> .....	625401,9	179279	263971	690884,7	198187	293056
Benin <i>Benin</i> .....	0,0	0	0	11930,1	3373	4820
Białoruś <i>Belarus</i> .....	24102,3	7016	10400	322270,1	91899	135790
Boliwia <i>Bolivia</i> .....	1745,9	482	695	62,1	18	26
Bośnia i Hercegowina <i>Bosnia and Herzegovina</i> .....	3163,9	922	1387	48449,5	13803	20065
Brazylia <i>Brazil</i> .....	284437,8	81256	119759	33182,4	9474	14273
Bułgaria <i>Bulgaria</i> .....	60457,4	17287	25328	258481,0	73820	108214
Burundi <i>Burundi</i> .....	2550,7	723	1094	0,0	0	0
Chile <i>Chile</i> .....	204642,4	58750	88606	2985,6	852	1254
Chiny <i>China</i> .....	657445,0	186531	272164	20864,4	5937	8595
Chorwacja <i>Croatia</i> .....	35189,3	9848	14284	227067,9	65051	95670
Cypr <i>Cyprus</i> .....	30512,2	8750	12867	27643,9	7854	11583
Czarnogóra <i>Montenegro</i> .....	500,3	139	204	7565,7	2165	3196
Dania <i>Denmark</i> .....	1534345,8	439861	646829	834858,0	239079	353151
Dominikana <i>Dominican Republic</i> .....	1150,2	330	467	2311,1	669	995
Egipt <i>Egypt</i> .....	42177,6	12023	17936	59392,0	16869	23287
Ekwador <i>Ecuador</i> .....	317820,8	90513	133499	1242,1	344	497
Estonia <i>Estonia</i> .....	23480,4	6781	10167	223405,8	63854	93917
Etiopia <i>Ethiopia</i> .....	5383,4	1551	2328	124,0	36	55
Filipiny <i>Philippines</i> .....	42767,1	12184	17670	5409,4	1524	2227
Finlandia <i>Finland</i> .....	82139,8	23668	35435	164862,0	47259	69618
Francja <i>France</i> .....	1113736,1	318811	472217	1381158,0	395409	583440
Francuskie Terytorium Płd. <i>French Southern Territories</i> .....	0,0	0	0	2617,2	740	1062
Gabon <i>Gabon</i> .....	3,3	1	1	1513,1	437	650
Ghana <i>Ghana</i> .....	53278,6	15170	22018	11581,1	3286	4789
Grecja <i>Greece</i> .....	283182,7	81010	120722	213917,2	61091	89740
Grenlandia <i>Greenland</i> .....	27202,6	7788	11693	0,0	0	0
Gruzja <i>Georgia</i> .....	12744,6	3542	5046	12094,0	3412	4886

TABLE 15. **IMPORT I EKSPORT WEDŁUG SEKCJI SITC  
Z WYMIENIENIEM WAŻNIEJSZYCH KRAJÓW W 2008 R. (cd.)**  
**IMPORTS AND EXPORTS BY SITC SECTIONS AND MAJOR COUNTRIES**  
**IN 2008 (cont.)**

SEKCJE SITC SITC SECTIONS WAŻNIEJSZE KRAJE MAJOR COUNTRIES	Import Imports			Eksport Exports		
	w tys. zł in thous. zł	w tys. euro in thous. euro	w tys. dol. USA in thous. USD	w tys. zł in thous. zł	w tys. euro in thous. euro	w tys. dol. USA in thous. USD

**Żywność i zwierzęta żywe (cd.)**  
**Food and live animals (cont.)**

Gujana <i>Guyana</i> .....	7833,2	2155	2972	0,0	0	0
Gwatemala <i>Guatemala</i> .....	9884,1	2819	4158	0,0	0	0
Gwinea <i>Guinea</i> .....	3109,2	896	1287	9972,9	2633	3351
Haiti <i>Haiti</i> .....	35,9	10	16	9002,9	2342	2952
Hiszpania <i>Spain</i> .....	1973180,9	555660	807431	539936,3	154470	228152
Honduras <i>Honduras</i> .....	7048,3	2036	3035	83,6	24	34
Hongkong <i>Hong Kong</i> .....	1354,7	398	612	63363,2	18174	26816
Indie <i>India</i> .....	109687,8	31409	46548	6830,1	1963	2803
Indonezja <i>Indonesia</i> .....	55602,7	15889	23145	7009,5	1833	2328
Irak <i>Iraq</i> .....	452,6	136	194	35984,8	10367	15576
Iran <i>Iran</i> .....	43081,6	12258	17942	17537,3	4982	7233
Irlandia <i>Ireland</i> .....	175179,1	50229	74194	301936,2	86239	127073
Islandia <i>Iceland</i> .....	93912,4	26435	37223	5371,5	1547	2267
Izrael <i>Israel</i> .....	81260,8	22946	33229	93157,5	26665	39083
Japonia <i>Japan</i> .....	4649,5	1330	1952	72057,0	20337	29505
Jemen <i>Yemen</i> .....	334,3	100	155	8288,1	2405	3546
Jordania <i>Jordan</i> .....	347,8	101	161	9304,3	2645	3830
Kamerun <i>Cameroon</i> .....	26540,4	7466	10938	1947,6	550	826
Kanada <i>Canada</i> .....	42704,5	12185	17873	95391,5	27316	39844
Katar <i>Qatar</i> .....	0,0	0	0	1677,0	483	737
Kazachstan <i>Kazakhstan</i> .....	41415,6	11719	17201	70724,1	20087	28908
Kenia <i>Kenya</i> .....	34641,0	9943	14530	294,3	86	130
Kirgistan <i>Kyrgyzstan</i> .....	641,8	175	250	5059,8	1428	2065
Kolumbia <i>Colombia</i> .....	217057,3	62247	91358	802,5	226	323
Kongo <i>Congo</i> .....	1221,5	342	495	6056,1	1750	2669
Kosowo <i>Kosovo</i> .....	0,0	0	0	17371,8	4982	7284
Kostaryka <i>Costa Rica</i> .....	124327,2	35270	51842	161,7	45	65
Kuba <i>Cuba</i> .....	5051,4	1449	2159	12962,6	3628	5393
Kuwejt <i>Kuwait</i> .....	0,0	0	0	18257,2	5146	7413
Laos <i>Laos</i> .....	30745,3	8780	12828	0,0	0	0
Liban <i>Lebanon</i> .....	1038,3	298	440	9248,7	2602	3827
Libia <i>Libya</i> .....	9,5	3	4	25835,6	7409	10805
Litwa <i>Lithuania</i> .....	359151,5	103398	154646	1382563,7	395686	584897
Luksemburg <i>Luxembourg</i> .....	1548,2	437	620	16700,9	4781	7045
Łotwa <i>Latvia</i> .....	37422,3	10733	15976	432054,7	123239	181264
Macedonia <i>Macedonia</i> .....	8929,9	2541	3785	29177,8	8325	12065
Madagaskar <i>Madagascar</i> .....	3488,9	1009	1456	137,1	39	58
Malawi <i>Malawi</i> .....	5024,1	1469	2296	34,4	10	15
Malezja <i>Malaysia</i> .....	6738,1	1938	2887	7923,3	2313	3478
Malta <i>Malta</i> .....	59,6	18	27	16350,2	4704	6956
Maroko <i>Morocco</i> .....	86332,3	23637	33038	18421,5	5236	7767
Mauritius <i>Mauritius</i> .....	10854,1	3080	4539	1,4	0	0
Meksyk <i>Mexico</i> .....	17065,6	4897	7299	10069,1	2888	4254
Moldowa <i>Moldova</i> .....	14868,5	4324	6264	60929,0	17413	25928

TABLE 15. **IMPORT I EKSPORT WEDŁUG SEKCJI SITC  
Z WYMIENIENIEM WAŻNIEJSZYCH KRAJÓW W 2008 R. (cd.)**  
**IMPORTS AND EXPORTS BY SITC SECTIONS AND MAJOR COUNTRIES**  
**IN 2008 (cont.)**

SEKCJE SITC SITC SECTIONS WAŻNIEJSZE KRAJE MAJOR COUNTRIES	Import Imports			Eksport Exports		
	w tys. zł in thous. zł	w tys. euro in thous. euro	w tys. dol. USA in thous. USD	w tys. zł in thous. zł	w tys. euro in thous. euro	w tys. dol. USA in thous. USD

**Żywność i zwierzęta żywe (cd.)**  
**Food and live animals (cont.)**

Mongolia <i>Mongolia</i> .....	0,0	0	0	22410,2	6512	9578
Namibia <i>Namibia</i> .....	11025,6	3152	4598	0,0	0	0
Niderlandy <i>Netherlands</i> .....	1976688,6	567673	840768	2145840,9	615631	911740
Niemcy <i>Germany</i> .....	6316345,5	1812183	2677621	8585826,1	2458482	3608470
Nigeria <i>Nigeria</i> .....	2493,3	712	1052	11515,0	3278	5062
Norwegia <i>Norway</i> .....	854383,7	244297	360338	164300,2	46777	68300
Nowa Zelandia <i>New Zealand</i> .....	23917,6	6802	9826	4760,5	1375	2102
Oman <i>Oman</i> .....	22,3	6	9	2016,2	580	874
Pakistan <i>Pakistan</i> .....	8435,0	2386	3586	9804,1	2809	4232
Panama <i>Panama</i> .....	82998,4	23634	35096	194,0	55	82
Peru <i>Peru</i> .....	51898,2	14787	21507	5277,1	1506	2255
Portugalia <i>Portugal</i> .....	58594,1	16688	24488	87733,4	25152	37107
Republika Czeska <i>Czech Republic</i> .....	1208642,5	346450	513929	2301841,2	659248	971178
Republika Korei <i>South Korea</i> .....	2997,9	849	1250	55832,9	15908	23603
Republika Południowej Afryki <i>South Africa</i> .....	117077,1	33652	50559	17860,9	5156	7646
Rosja <i>Russian Federation</i> .....	132645,7	37977	55170	1581429,1	450496	653759
Rumunia <i>Romania</i> .....	36471,2	10523	15519	627940,0	179388	262090
Serbia <i>Serbia</i> .....	17082,1	4895	7158	79516,0	22845	33433
Singapur <i>Singapore</i> .....	4835,3	1384	2039	4508,6	1277	1840
Słowacja <i>Slovakia</i> .....	501271,4	143727	213399	998134,2	286020	421281
Słowenia <i>Slovenia</i> .....	34138,8	9762	14638	123386,5	35419	52238
Sri Lanka <i>Sri Lanka</i> .....	52028,3	14703	21175	0,0	0	0
Stany Zjednoczone <i>United States</i> .....	451988,1	128095	187001	375684,6	106823	155372
Suazi <i>Swaziland</i> .....	1627,4	486	739	74,4	20	29
Sudan <i>Sudan</i> .....	689,0	193	274	7954,8	2225	3303
Surinam <i>Suriname</i> .....	5045,9	1465	2209	1255,9	362	533
Syria <i>Syria</i> .....	382,6	110	162	4317,3	1215	1763
Szwajcaria <i>Switzerland</i> .....	189545,4	54751	82041	171158,2	48964	71614
Szwecja <i>Sweden</i> .....	387904,2	108665	154040	565072,9	162273	239665
Tadżykistan <i>Tajikistan</i> .....	0,0	0	0	18382,8	5310	8197
Tajlandia <i>Thailand</i> .....	174272,7	49426	71706	34424,0	9753	14077
Tanzania <i>Tanzania</i> .....	4000,4	1129	1591	326,5	95	142
Togo <i>Togo</i> .....	9377,7	2620	3639	1241,1	353	513
Tunezja <i>Tunisia</i> .....	1834,0	513	746	5210,4	1497	2245
Turcja <i>Turkey</i> .....	430814,7	122149	177284	174104,2	49850	72700
Turkmenistan <i>Turkmenistan</i> .....	0,0	0	0	7255,3	2141	3374
Uganda <i>Uganda</i> .....	19715,1	5667	8393	0,0	0	0
Ukraina <i>Ukraine</i> .....	321532,2	93090	141493	1319823,8	380424	559068
Urugwaj <i>Uruguay</i> .....	11874,3	3478	5238	2271,7	675	1011
Uzbekistan <i>Uzbekistan</i> .....	1773,1	504	751	48401,1	13565	19711
Wenezuela <i>Venezuela</i> .....	23,3	7	9	26538,3	7740	11685
Węgry <i>Hungary</i> .....	733145,1	211275	314643	1178532,0	338275	499278
Wielka Brytania <i>United Kingdom</i> .....	704454,7	201346	296090	2630283,2	755387	1117374

TABLE 15. **IMPORT I EKSPORT WEDŁUG SEKCJI SITC  
Z WYMIENIENIEM WAŻNIEJSZYCH KRAJÓW W 2008 R. (cd.)**  
**IMPORTS AND EXPORTS BY SITC SECTIONS AND MAJOR COUNTRIES**  
**IN 2008 (cont.)**

SEKCJE SITC SITC SECTIONS WAŻNIEJSZE KRAJE MAJOR COUNTRIES	Import Imports			Eksport Exports		
	w tys. zł in thous. zł	w tys. euro in thous. euro	w tys. dol. USA in thous. USD	w tys. zł in thous. zł	w tys. euro in thous. euro	w tys. dol. USA in thous. USD

**Żywność i zwierzęta żywe (dok.)**  
**Food and live animals (cont.)**

Wietnam Viet Nam .....	572513,3	162991	235389	87841,2	25043	37091
Włochy Italy .....	1275147,2	366157	537879	1735011,8	495870	731934
Wybrzeże Kości Słoniowej Côte d'Ivoire	195898,2	56294	81722	4976,2	1404	2015
Wyspy Dziewicze-W.B. Virgin Islands (British) .....	0,0	0	0	11590,9	3297	4862
Wyspy Owcze Faroe Islands .....	11428,5	3303	4973	38,9	11	17
Zimbabwe Zimbabwe .....	4593,5	1344	1948	0,0	0	0
Zjedn. Emiraty Arabskie United Arab Emirates .....	418,1	116	170	42577,8	12132	17797

**Napoje i tytoń**  
**Beverages and tobacco**

<b>OGÓŁEM TOTAL .....</b>	<b>2615099,5</b>	<b>746428</b>	<b>1089950</b>	<b>3718250,7</b>	<b>1066584</b>	<b>1577228</b>
Albania Albania .....	105,7	30	48	18208,2	5249	7769
Argentyna Argentina .....	26810,1	7609	10966	518,2	159	237
Armenia Armenia .....	211,6	61	91	6764,4	1961	2909
Australia Australia .....	13826,6	3935	5783	6317,1	1809	2630
Austria Austria .....	98874,5	28293	41820	43785,2	12618	18736
Bahamy Bahamas .....	6434,2	1855	2745	0,1	0	0
Belgia Belgium .....	8345,1	2378	3431	159357,9	46032	68577
Bośnia i Hercegowina Bosnia and Herzegovina .....	27,4	8	12	22278,9	6398	9440
Brazylia Brazil .....	186142,2	53324	77913	2182,5	636	937
Bułgaria Bulgaria .....	84442,5	23989	34996	48575,0	14221	21097
Chile Chile .....	37678,6	10621	15248	623,7	178	251
Chiny China .....	19424,0	5487	7867	1455,6	416	624
Chorwacja Croatia .....	1142,7	310	416	4896,4	1413	2072
Cypr Cyprus .....	4961,7	1426	1980	7474,1	2183	3225
Dania Denmark .....	19062,6	5399	7734	33417,1	9636	14157
Egipt Egypt .....	101,8	30	45	36318,1	10421	15640
Estonia Estonia .....	2,2	1	1	21813,9	6240	9119
Filipiny Philippines .....	917,4	267	387	3406,9	943	1382
Finlandia Finland .....	107273,9	30860	45162	78729,7	22503	33056
Francja France .....	210918,4	60161	88199	174683,8	49558	72886
Grecja Greece .....	43127,0	12297	17923	123593,9	35599	53128
Gruzja Georgia .....	4651,1	1302	1856	117,4	32	48
Gwatemala Guatemala .....	2751,4	773	1035	0,0	0	0
Hiszpania Spain .....	130328,3	36931	54033	72785,9	20963	31293
Hongkong Hong Kong .....	4,7	1	2	2821,1	825	1238
Indie India .....	32076,3	9173	13216	863,0	245	352
Indonezja Indonesia .....	5138,4	1499	2190	80,1	24	38
Irlandia Ireland .....	34657,9	9858	14357	18917,5	5451	8142
Islandia Iceland .....	0,0	0	0	3461,0	994	1484

TABLE 15. **IMPORT I EKSPORT WEDŁUG SEKCJI SITC  
Z WYMIENIENIEM WAŻNIEJSZYCH KRAJÓW W 2008 R. (cd.)**  
**IMPORTS AND EXPORTS BY SITC SECTIONS AND MAJOR COUNTRIES**  
**IN 2008 (cont.)**

SEKCJE SITC SITC SECTIONS WAŻNIEJSZE KRAJE MAJOR COUNTRIES	Import Imports			Eksport Exports		
	w tys. zł in thous. zł	w tys. euro in thous. euro	w tys. dol. USA in thous. USD	w tys. zł in thous. zł	w tys. euro in thous. euro	w tys. dol. USA in thous. USD

**Napoje i tytoń (cd.)**  
**Beverages and tobacco (cont.)**

Izrael <i>Israel</i> .....	1795,8	515	744	28205,5	7898	11133
Japonia <i>Japan</i> .....	844,2	240	352	2764,3	809	1208
Jordania <i>Jordan</i> .....	160,5	45	63	114816,5	33222	50784
Kanada <i>Canada</i> .....	56176,8	15832	22611	29867,1	8594	12714
Kazachstan <i>Kazakhstan</i> .....	3999,4	1174	1796	1228,4	344	483
Kolumbia <i>Colombia</i> .....	5655,3	1540	2119	63,5	18	26
Kosowo <i>Kosovo</i> .....	0,0	0	0	2469,6	694	997
Kuba <i>Cuba</i> .....	3226,1	913	1338	0,0	0	0
Liban <i>Lebanon</i> .....	7136,6	2052	3057	20273,3	5761	8337
Litwa <i>Lithuania</i> .....	55596,2	15870	22869	91271,6	26188	38982
Luksemburg <i>Luxembourg</i> .....	11,1	3	5	21888,6	6295	9336
Łotwa <i>Latvia</i> .....	8984,7	2561	3615	44133,6	12566	18551
Macedonia <i>Macedonia</i> .....	6457,0	1862	2720	1161,4	320	449
Malawi <i>Malawi</i> .....	38571,9	10880	15530	0,0	0	0
Malediwy <i>Maldives</i> .....	0,0	0	0	41,0	12	19
Malta <i>Malta</i> .....	0,0	0	0	8098,8	2353	3661
Meksyk <i>Mexico</i> .....	8903,2	2529	3675	8898,0	2542	3669
Moldowa <i>Moldova</i> .....	23638,7	6684	9704	206,9	60	93
Mozambik <i>Mozambique</i> .....	15374,2	4271	5999	0,0	0	0
Niderlandy <i>Netherlands</i> .....	47512,5	13673	20463	229706,9	65720	97207
Niemcy <i>Germany</i> .....	316280,6	91024	134577	314691,4	90432	133971
Norwegia <i>Norway</i> .....	7,1	2	3	3089,1	877	1291
Portugalia <i>Portugal</i> .....	17712,3	5049	7345	5365,8	1578	2436
Republika Czeska <i>Czech Republic</i> .....	88562,4	25290	37610	198172,5	56943	83442
Republika Korei <i>South Korea</i> .....	1191,9	344	512	2043,7	553	718
Republika Południowej Afryki <i>South Africa</i> .....	11387,6	3238	4713	6622,6	1850	2778
Rosja <i>Russian Federation</i> .....	3171,6	901	1333	51301,7	14768	21755
Rumunia <i>Romania</i> .....	48241,6	13663	19228	83546,8	23922	35137
Serbia <i>Serbia</i> .....	1398,3	391	556	1590,5	467	704
Singapur <i>Singapore</i> .....	0,4	0	0	3014,1	862	1277
Słowacja <i>Slovakia</i> .....	6014,4	1734	2567	121631,1	35305	53024
Słowenia <i>Slovenia</i> .....	191,1	55	83	148143,1	42671	63221
Stany Zjednoczone <i>United States</i> .....	110783,5	31268	45166	209083,0	59972	88206
Syria <i>Syria</i> .....	671,0	193	296	20593,2	5935	8610
Szwajcaria <i>Switzerland</i> .....	4438,0	1297	2001	5052,9	1459	2130
Szwecja <i>Sweden</i> .....	41980,7	12056	17700	17485,5	4948	7297
Tajlandia <i>Thailand</i> .....	9597,4	2772	4096	161,4	46	66
Tajwan <i>Taiwan</i> .....	1418,5	410	617	241,7	70	103
Tanzania <i>Tanzania</i> .....	10468,3	2947	4268	0,0	0	0
Turcja <i>Turkey</i> .....	80609,0	22673	32236	84069,7	23684	33840



TABL. 15. **IMPORT I EKSPORT WEDŁUG SEKCJI SITC  
Z WYMIENIENIEM WAŻNIEJSZYCH KRAJÓW W 2008 R. (cd.)**  
**IMPORTS AND EXPORTS BY SITC SECTIONS AND MAJOR COUNTRIES**  
**IN 2008 (cont.)**

SEKCJE SITC SITC SECTIONS WAŻNIEJSZE KRAJE MAJOR COUNTRIES	Import Imports			Eksport Exports		
	w tys. zł in thous. zł	w tys. euro in thous. euro	w tys. dol. USA in thous. USD	w tys. zł in thous. zł	w tys. euro in thous. euro	w tys. dol. USA in thous. USD

**Napoje i tytoń (dok.)**  
**Beverages and tobacco (cont.)**

Uganda <i>Uganda</i> .....	5114,8	1489	2155	101,3	28	40
Ukraina <i>Ukraine</i> .....	12834,8	3619	5246	10393,5	2950	4214
Wenezuela <i>Venezuela</i> .....	2870,8	803	1134	1566,3	460	672
Węgry <i>Hungary</i> .....	58339,8	16639	24602	440063,7	125988	185746
Wielka Brytania <i>United Kingdom</i> .....	145338,0	41676	60364	211052,9	60872	90801
Włochy <i>Italy</i> .....	236885,0	68114	100542	157321,3	44447	66856
Zambia <i>Zambia</i> .....	7170,5	2007	2941	0,0	0	0
Zimbabwe <i>Zimbabwe</i> .....	15781,1	4489	6541	0,0	0	0
Zjedn. Emiraty Arabskie <i>United Arab Emirates</i> .....	27,3	7	10	54015,8	15482	21602

**Surowce niejadalne z wyjątkiem paliw**  
**Crude materials, inedible, except fuels**

<b>OGÓŁEM TOTAL</b> .....	<b>15193735,7</b>	<b>4367431</b>	<b>6461770</b>	<b>8970682,1</b>	<b>2581322</b>	<b>3847181</b>
Angola <i>Angola</i> .....	3805,5	1107	1628	683,5	188	250
Argentyna <i>Argentina</i> .....	108303,2	30727	44644	87,9	25	36
Armenia <i>Armenia</i> .....	12120,7	3468	5052	366,3	97	126
Australia <i>Australia</i> .....	153784,2	43792	65143	828,5	237	344
Austria <i>Austria</i> .....	97213,2	27887	41232	264413,5	76175	113005
Belgia <i>Belgium</i> .....	180816,6	51746	76810	315878,8	90699	136348
Białoruś <i>Belarus</i> .....	139930,7	39952	58499	48115,5	13707	20080
Bośnia i Hercegowina <i>Bosnia and Herzegovina</i> .....	51603,2	14895	22252	848,7	230	304
Brazylia <i>Brazil</i> .....	277614,1	79492	117680	9787,1	2725	3940
Bułgaria <i>Bulgaria</i> .....	35315,4	10124	15204	133610,6	38002	56173
Chile <i>Chile</i> .....	277736,5	80170	116432	249,8	72	106
Chiny <i>China</i> .....	646195,1	185438	274661	211605,9	61116	91907
Chorwacja <i>Croatia</i> .....	2161,0	613	907	4290,3	1241	1820
Dania <i>Denmark</i> .....	158197,8	45123	66195	268758,4	76540	112108
Dżibuti <i>Djibouti</i> .....	0,0	0	0	2837,8	810	1196
Egipt <i>Egypt</i> .....	32840,4	9480	14224	16085,3	4450	6522
Ekwador <i>Ecuador</i> .....	3891,1	1138	1719	4,8	1	2
Estonia <i>Estonia</i> .....	30004,2	8588	12683	15484,2	4425	6534
Filipiny <i>Philippines</i> .....	9558,4	2739	4010	80,2	21	27
Finlandia <i>Finland</i> .....	160385,1	45878	67992	135050,0	37875	54240
Francja <i>France</i> .....	328979,3	94733	140912	453093,9	129923	193819
Gabon <i>Gabon</i> .....	4861,6	1374	2003	550,8	162	234
Ghana <i>Ghana</i> .....	10318,0	2943	4368	12542,8	3592	5233
Grecja <i>Greece</i> .....	17477,9	4993	7345	5285,8	1535	2251
Gwinea <i>Guinea</i> .....	6217,2	1792	2529	251,2	71	104
Hiszpania <i>Spain</i> .....	241883,5	69811	104273	267881,1	78230	118677
Hongkong <i>Hong Kong</i> .....	460,4	137	214	16930,7	4892	7293
Indie <i>India</i> .....	126869,5	36356	54165	10162,5	2936	4375

TABLE 15. IMPORT I EKSPORT WEDŁUG SEKCJI SITC  
Z WYMIENIENIEM WAŻNIEJSZYCH KRAJÓW W 2008 R. (cd.)  
IMPORTS AND EXPORTS BY SITC SECTIONS AND MAJOR COUNTRIES  
IN 2008 (cont.)

SEKCJE SITC SITC SECTIONS WAŻNIEJSZE KRAJE MAJOR COUNTRIES	Import Imports			Eksport Exports		
	w tys. zł in thous. zł	w tys. euro in thous. euro	w tys. dol. USA in thous. USD	w tys. zł in thous. zł	w tys. euro in thous. euro	w tys. dol. USA in thous. USD

Surowce niejadalne z wyjątkiem paliw (cd.)  
Crude materials, inedible, except fuels (cont.)

Indonezja <i>Indonesia</i> .....	310800,6	88866	131554	7759,0	2240	3481
Iran <i>Iran</i> .....	18998,6	5399	8036	1275,7	354	496
Irlandia <i>Ireland</i> .....	70454,8	19840	28619	23024,6	6397	9163
Izrael <i>Israel</i> .....	68504,8	20039	30502	3424,7	992	1489
Japonia <i>Japan</i> .....	56934,8	16338	23981	27594,3	7787	11075
Jordania <i>Jordan</i> .....	42894,3	12044	17217	263,4	74	109
Kamerun <i>Cameroon</i> .....	24295,7	6951	10246	961,3	278	403
Kanada <i>Canada</i> .....	151972,9	43951	65936	3049,5	885	1289
Kazachstan <i>Kazakhstan</i> .....	8916,4	2524	3698	4286,3	1237	1806
Kenia <i>Kenya</i> .....	1876,1	525	767	13156,7	3780	5581
Kirgistan <i>Kyrgyzstan</i> .....	224,1	66	105	250,3	71	111
Kongo <i>Congo</i> .....	7593,2	2199	3308	60,5	17	24
Kongo, Demokratyczna Republika <i>Congo (Dem. Rep.)</i> .....	36801,8	10925	16892	346,0	99	143
Koreańska Republika Ludowo-Dem. <i>North Korea</i> .....	2098,5	602	915	6,9	2	3
Kostaryka <i>Costa Rica</i> .....	5664,0	1624	2397	93,9	28	43
Liban <i>Lebanon</i> .....	22879,5	6477	9524	454,0	131	192
Liberia <i>Liberia</i> .....	16322,5	4676	7158	0,2	0	0
Libia <i>Libya</i> .....	0,0	0	0	52,7	16	24
Liechtenstein <i>Liechtenstein</i> .....	3859,9	1016	1291	65,7	17	22
Litwa <i>Lithuania</i> .....	58386,2	16542	24163	55385,1	15857	23539
Luksemburg <i>Luxembourg</i> .....	1228,4	354	540	24151,9	6956	10283
Łotwa <i>Latvia</i> .....	31585,4	9032	13296	34530,2	9920	14910
Malawi <i>Malawi</i> .....	0,0	0	0	4139,3	1192	1766
Malezja <i>Malaysia</i> .....	46528,0	13338	19797	5793,9	1643	2431
Malta <i>Malta</i> .....	4559,5	1309	1972	10009,5	3070	4829
Maroko <i>Morocco</i> .....	453904,7	132115	194057	287118,9	85029	127924
Meksyk <i>Mexico</i> .....	9250,1	2667	3980	304,2	88	135
Moldowa <i>Moldova</i> .....	8831,2	2620	3725	5236,5	1477	2177
Namibia <i>Namibia</i> .....	7052,1	2012	2872	8,1	2	4
Niderlandy <i>Netherlands</i> .....	1029940,5	293998	433029	379571,5	106995	156526
Niemcy <i>Germany</i> .....	2191434,8	630367	936841	3456398,1	997645	1491760
Nigeria <i>Nigeria</i> .....	8759,3	2518	3676	1263,7	356	517
Nikaragua <i>Nicaragua</i> .....	4254,2	1223	1806	38,0	11	16
Norwegia <i>Norway</i> .....	185822,6	52906	77591	55226,9	15927	23547
Nowa Zelandia <i>New Zealand</i> .....	16325,3	4717	7116	135,9	40	63
Pakistan <i>Pakistan</i> .....	10188,1	2874	4221	3095,2	876	1289
Paragwaj <i>Paraguay</i> .....	1868,5	530	779	0,0	0	0
Peru <i>Peru</i> .....	23503,7	6948	10814	123,0	36	58
Portugalia <i>Portugal</i> .....	74600,2	21310	31512	4992,7	1424	2122
Republika Czeska <i>Czech Republic</i> .....	776617,6	223147	332292	596996,0	172137	257711
Republika Korei <i>South Korea</i> .....	56376,1	16079	23675	22205,5	6470	9562

TABL. 15. **IMPORT I EKSPORT WEDŁUG SEKCJI SITC  
Z WYMIENIENIEM WAŻNIEJSZYCH KRAJÓW W 2008 R. (cd.)**  
**IMPORTS AND EXPORTS BY SITC SECTIONS AND MAJOR COUNTRIES**  
**IN 2008 (cont.)**

SEKCJE SITC SITC SECTIONS WAŻNIEJSZE KRAJE MAJOR COUNTRIES	Import Imports			Eksport Exports		
	w tys. zł in thous. zł	w tys. euro in thous. euro	w tys. dol. USA in thous. USD	w tys. zł in thous. zł	w tys. euro in thous. euro	w tys. dol. USA in thous. USD

**Surowce niejadalne z wyjątkiem paliw (dok.)**  
**Crude materials, inedible, except fuels (cont.)**

Republika Południowej Afryki <i>South Africa</i> .....	129766,4	37227	55434	7843,7	2337	3574
Rosja <i>Russian Federation</i> .....	1522668,3	439849	654372	112072,8	32074	47531
Rumunia <i>Romania</i> .....	18635,0	5354	7878	102242,7	29200	43261
San Marino <i>San Marino</i> .....	0,0	0	0	2181,2	621	920
Serbia <i>Serbia</i> .....	8960,3	2558	3831	19521,4	5587	8251
Singapur <i>Singapore</i> .....	4706,6	1333	1907	751,3	210	302
Słowacja <i>Slovakia</i> .....	488977,1	140116	208214	278919,6	80612	120962
Słowenia <i>Slovenia</i> .....	31625,6	9138	13700	49793,6	14337	21341
Sri Lanka <i>Sri Lanka</i> .....	15169,5	4310	6229	2963,7	873	1367
Stany Zjednoczone <i>United States</i> .....	617703,9	176903	261135	20281,2	5723	8270
Sudan <i>Sudan</i> .....	2711,4	767	1183	0,0	0	0
Syria <i>Syria</i> .....	86417,5	25050	37287	1232,1	357	550
Szwajcaria <i>Switzerland</i> .....	15431,6	4478	6665	51177,5	14630	21535
Szwecja <i>Sweden</i> .....	329755,7	94820	140487	195478,8	55861	82741
Tadżykistan <i>Tajikistan</i> .....	5725,1	1640	2478	4,8	1	2
Tajlandia <i>Thailand</i> .....	119465,6	34206	50354	7822,7	2277	3482
Tajwan <i>Taiwan</i> .....	54306,8	15579	22760	12365,5	3560	5446
Tanzania <i>Tanzania</i> .....	290,8	82	125	5223,9	1483	2137
Togo <i>Togo</i> .....	17013,2	4657	6013	3047,0	896	1336
Tunezja <i>Tunisia</i> .....	198939,5	57949	86586	547,0	158	232
Turcja <i>Turkey</i> .....	49156,9	14138	20833	83317,7	24004	36609
Uganda <i>Uganda</i> .....	531,6	147	209	5291,6	1498	2190
Ukraina <i>Ukraine</i> .....	1458303,4	421162	615463	134739,1	38569	57093
Urugwaj <i>Uruguay</i> .....	22942,0	6682	9964	3144,6	877	1292
Uzbekistan <i>Uzbekistan</i> .....	8975,8	2575	3794	863,2	252	390
Węgry <i>Hungary</i> .....	101733,8	29073	42627	59269,8	17030	25407
Wielka Brytania <i>United Kingdom</i> .....	433508,7	124506	184506	207380,1	59453	88084
Wietnam <i>Viet Nam</i> .....	13915,7	4032	5983	4179,4	1190	1762
Włochy <i>Italy</i> .....	319621,8	92090	137506	353159,2	101174	150248
Wybrzeże Kości Słoniowej <i>Côte d'Ivoire</i> .....	114314,7	32721	47995	1098,8	309	445
Zimbabwe <i>Zimbabwe</i> .....	2923,0	836	1253	0,0	0	0
Zjedn. Emiraty Arabskie <i>United Arab Emirates</i> .....	835,8	247	397	2839,7	824	1208

**Paliwa mineralne, smary i materiały pochodne**  
**Mineral fuels, lubricants and related materials**

<b>OGÓŁEM TOTAL</b> .....	<b>55767472,0</b>	<b>16057511</b>	<b>23880995</b>	<b>17120348,2</b>	<b>4925268</b>	<b>7305931</b>
Algieria <i>Algeria</i> .....	0,0	0	0	86249,7	24579	37876
Antyle Niderlandzkie <i>Netherlands Antilles</i> .....	3924,7	1111	1680	0,0	0	0
Argentyna <i>Argentina</i> .....	75,4	22	34	5303,3	1575	2075
Australia <i>Australia</i> .....	67488,7	18664	24738	41,5	12	16
Austria <i>Austria</i> .....	101023,6	29124	43173	1587793,5	456819	674395

TABLE 15. **IMPORT I EKSPORT WEDŁUG SEKCJI SITC  
Z WYMIENIENIEM WAŻNIEJSZYCH KRAJÓW W 2008 R. (cd.)**  
**IMPORTS AND EXPORTS BY SITC SECTIONS AND MAJOR COUNTRIES**  
**IN 2008 (cont.)**

SEKCJE SITC SITC SECTIONS WAŻNIEJSZE KRAJE MAJOR COUNTRIES	Import Imports			Eksport Exports		
	w tys. zł in thous. zł	w tys. euro in thous. euro	w tys. dol. USA in thous. USD	w tys. zł in thous. zł	w tys. euro in thous. euro	w tys. dol. USA in thous. USD

**Paliwa mineralne, smary i materiały pochodne (cd.)**  
**Mineral fuels, lubricants and related materials (cont.)**

Azerbejdżan <i>Azerbaijan</i> .....	390454,0	108983	160448	4444,7	1282	1889
Belgia <i>Belgium</i> .....	200799,4	58320	85604	235711,0	67296	98047
Białoruś <i>Belarus</i> .....	1658279,5	474249	705334	63240,0	18277	26795
Bośnia i Hercegowina <i>Bosnia and Herzegovina</i> .....	641,0	179	263	3768,0	1088	1660
Brazylia <i>Brazil</i> .....	60,7	17	24	45807,5	12983	18308
Bułgaria <i>Bulgaria</i> .....	3,2	1	2	7922,4	2337	3437
Chiny <i>China</i> .....	92141,3	26772	40193	94221,1	26463	38768
Chorwacja <i>Croatia</i> .....	46337,1	13405	20221	10701,8	3088	4535
Cypr <i>Cyprus</i> .....	0,0	0	0	8366,3	2383	3464
Dania <i>Denmark</i> .....	180898,5	52809	80096	778122,6	223801	336060
Egipt <i>Egypt</i> .....	76,8	23	35	88768,7	25841	37974
Estonia <i>Estonia</i> .....	4329,4	1257	1892	298117,1	84858	125452
Finlandia <i>Finland</i> .....	2209242,4	638035	944406	462859,7	132283	194401
Francja <i>France</i> .....	178038,5	51465	76048	402342,6	114778	167678
Grecja <i>Greece</i> .....	2903,6	854	1334	7135,4	2127	3256
Hiszpania <i>Spain</i> .....	14826,6	4182	6106	98026,3	28271	42136
Indie <i>India</i> .....	426,6	123	185	12793,1	3924	5837
Irlandia <i>Ireland</i> .....	329,2	92	137	231166,3	66360	98196
Islandia <i>Iceland</i> .....	0,1	0	0	135419,1	39053	60154
Izrael <i>Israel</i> .....	1367,2	387	533	7635,7	2203	3296
Japonia <i>Japan</i> .....	29255,0	8422	12499	64,5	20	31
Jordania <i>Jordan</i> .....	0,0	0	0	5043,3	1477	2189
Kamerun <i>Cameroon</i> .....	0,0	0	0	7076,3	1975	2839
Kanada <i>Canada</i> .....	4545,1	1315	1969	163105,7	48321	74716
Kazachstan <i>Kazakhstan</i> .....	924255,0	264019	387901	2051,3	560	774
Kolumbia <i>Colombia</i> .....	262539,6	75887	110165	697,9	182	229
Litwa <i>Lithuania</i> .....	591160,1	170678	257569	114071,9	33356	49848
Luksemburg <i>Luxembourg</i> .....	7304,1	2107	3047	103,1	29	44
Łotwa <i>Latvia</i> .....	39273,4	11203	16387	26184,9	7699	11737
Macedonia <i>Macedonia</i> .....	0,0	0	0	2753,7	816	1261
Maroko <i>Morocco</i> .....	0,0	0	0	7693,3	2192	3288
Niderlandy <i>Netherlands</i> .....	293730,4	83429	120735	312746,3	89729	133082
Niemcy <i>Germany</i> .....	4915660,4	1412685	2101138	3660196,0	1052226	1552931
Nigeria <i>Nigeria</i> .....	0,0	0	0	10393,8	2935	4592
Norwegia <i>Norway</i> .....	2123406,1	629607	964335	533937,7	152692	224593
Pakistan <i>Pakistan</i> .....	0,0	0	0	52207,4	14796	21429
Portugalia <i>Portugal</i> .....	540,9	151	202	3087,2	904	1394
Republika Czeska <i>Czech Republic</i> .....	1730331,7	499054	743117	2759792,7	790497	1168438
Republika Korei <i>South Korea</i> .....	1010,3	285	412	193,3	55	82
Republika Południowej Afryki <i>South Africa</i> .....	85966,2	22844	29299	2913,8	864	1326
Rosja <i>Russian Federation</i> .....	34740489,3	9989804	14853374	75091,3	21627	32022

TABLE 15. **IMPORT I EKSPORT WEDŁUG SEKCJI SITC  
Z WYMIENIENIEM WAŻNIEJSZYCH KRAJÓW W 2008 R. (cd.)**  
**IMPORTS AND EXPORTS BY SITC SECTIONS AND MAJOR COUNTRIES**  
**IN 2008 (cont.)**

SEKCJE SITC SITC SECTIONS WAŻNIEJSZE KRAJE MAJOR COUNTRIES	Import Imports			Eksport Exports		
	w tys. zł in thous. zł	w tys. euro in thous. euro	w tys. dol. USA in thous. USD	w tys. zł in thous. zł	w tys. euro in thous. euro	w tys. dol. USA in thous. USD

**Paliwa mineralne, smary i materiały pochodne (dok.)**

*Mineral fuels, lubricants and related materials (cont.)*

Rumunia <i>Romania</i> .....	4537,6	1317	2020	877834,9	255246	384589
Serbia <i>Serbia</i> .....	0,0	0	0	92363,0	26529	40053
Słowacja <i>Slovakia</i> .....	1241061,4	358501	532580	1000690,7	286752	415971
Słowenia <i>Slovenia</i> .....	3856,1	1104	1640	21199,0	6115	8971
Stany Zjednoczone <i>United States</i> .....	951462,0	275669	407527	110236,5	31821	49025
Szwajcaria <i>Switzerland</i> .....	17290,0	5122	7696	39504,3	11593	17737
Szwecja <i>Sweden</i> .....	1159263,3	334010	501590	947523,5	273018	409654
Togo <i>Togo</i> .....	0,0	0	0	17429,6	5158	7973
Tunezja <i>Tunisia</i> .....	0,0	0	0	26564,2	7904	11836
Turcja <i>Turkey</i> .....	1460,6	423	653	42273,8	12419	18804
Ukraina <i>Ukraine</i> .....	399212,2	115492	172541	760048,2	222298	336265
Uzbekistan <i>Uzbekistan</i> .....	21008,7	6252	9498	98,3	29	45
Wenezuela <i>Venezuela</i> .....	0,0	0	0	23592,2	6445	8977
Węgry <i>Hungary</i> .....	265261,4	75915	115126	261968,9	75755	112815
Wielka Brytania <i>United Kingdom</i> .....	650441,0	188683	269611	354041,5	102123	154650
Włochy <i>Italy</i> .....	145485,2	42339	64334	33187,7	9559	14213
Wybrzeże Kości Słoniowej <i>Côte d'Ivoire</i> Zjedn. Emiraty Arabskie <i>United Arab</i> <i>Emirates</i> .....	0,0 446,1	0 134	0 202	24344,0 1849,1	7092 528	10665 801

**Oleje, tłuszcze i woski zwierzęce i roślinne**

*Animal and vegetable oils, fats and waxes*

<b>OGÓLEM TOTAL</b> .....	<b>1845781,8</b>	<b>529993</b>	<b>781823</b>	<b>864410,1</b>	<b>248037</b>	<b>362632</b>
Austria <i>Austria</i> .....	24284,2	6967	10001	19055,5	5339	7575
Azerbejdżan <i>Azerbaijan</i> .....	0,0	0	0	2202,2	624	887
Belgia <i>Belgium</i> .....	69470,4	20035	29380	4627,6	1322	1952
Białoruś <i>Belarus</i> .....	558,4	160	250	10455,5	3002	4414
Brazylia <i>Brazil</i> .....	23753,5	6601	9867	0,0	0	0
Bułgaria <i>Bulgaria</i> .....	336,6	89	116	14473,8	4121	6139
Dania <i>Denmark</i> .....	42595,8	12279	18177	805,9	236	346
Estonia <i>Estonia</i> .....	2102,1	619	968	2267,2	669	964
Francja <i>France</i> .....	13816,9	3895	5592	2279,1	654	922
Grecja <i>Greece</i> .....	6006,1	1713	2547	86,4	26	38
Hiszpania <i>Spain</i> .....	28757,9	8244	12145	137,9	40	58
Indie <i>India</i> .....	2026,3	588	867	253,2	70	102
Indonezja <i>Indonesia</i> .....	32626,9	9676	14062	1,7	0	1
Islandia <i>Iceland</i> .....	3534,8	1017	1443	16,8	5	7
Kazachstan <i>Kazakhstan</i> .....	0,0	0	0	10054,9	2840	4021
Litwa <i>Lithuania</i> .....	25123,9	7283	10770	29982,8	8494	12246
Łotwa <i>Latvia</i> .....	160,8	48	73	11103,7	3204	4747
Macedonia <i>Macedonia</i> .....	0,0	0	0	149,1	41	59
Malezja <i>Malaysia</i> .....	111069,5	31314	44913	0,0	0	0

TABLE 15. **IMPORT I EKSPORT WEDŁUG SEKCJI SITC  
Z WYMIENIENIEM WAŻNIEJSZYCH KRAJÓW W 2008 R. (cd.)**  
**IMPORTS AND EXPORTS BY SITC SECTIONS AND MAJOR COUNTRIES**  
**IN 2008 (cont.)**

SEKCJE SITC SITC SECTIONS WAŻNIEJSZE KRAJE MAJOR COUNTRIES	Import Imports			Eksport Exports		
	w tys. zł in thous. zł	w tys. euro in thous. euro	w tys. dol. USA in thous. USD	w tys. zł in thous. zł	w tys. euro in thous. euro	w tys. dol. USA in thous. USD

**Oleje, tłuszcze i woski zwierzęce i roślinne (dok.)**

*Animal and vegetable oils, fats and waxes (cont.)*

Moldowa <i>Moldova</i> .....	654,5	187	263	3590,2	1026	1527
Niderlandy <i>Netherlands</i> .....	360881,1	104195	155069	10688,9	3064	4617
Niemcy <i>Germany</i> .....	562514,9	161737	240026	415652,0	119277	173986
Norwegia <i>Norway</i> .....	2875,0	810	1159	257,5	75	117
Republika Czeska <i>Czech Republic</i> .....	30774,1	8800	12787	122782,7	35170	51656
Rosja <i>Russian Federation</i> .....	24390,2	6841	9782	5425,6	1514	2154
Rumunia <i>Romania</i> .....	5363,4	1513	2295	7722,0	2247	3403
Słowacja <i>Slovakia</i> .....	1784,4	508	750	53016,1	15313	22687
Słowenia <i>Slovenia</i> .....	4835,5	1408	2186	380,8	108	154
Stany Zjednoczone <i>United States</i> .....	6495,8	1844	2675	603,6	172	255
Szwajcaria <i>Switzerland</i> .....	143683,6	41934	63360	609,2	182	284
Szwecja <i>Sweden</i> .....	55122,2	15782	23022	7866,0	2262	3380
Tajlandia <i>Thailand</i> .....	2878,8	813	1201	0,1	0	0
Ukraina <i>Ukraine</i> .....	124818,3	35248	50175	73052,3	21202	30935
Uzbekistan <i>Uzbekistan</i> .....	0,0	0	0	13475,5	3947	5759
Węgry <i>Hungary</i> .....	25592,7	7363	11222	24394,7	6908	9938
Wielka Brytania <i>United Kingdom</i> .....	12135,7	3488	5148	6086,1	1740	2595
Włochy <i>Italy</i> .....	88302,9	25132	36768	5356,5	1578	2411

**Chemikalia i produkty pokrewne**

*Chemicals and related products*

<b>OGÓŁEM TOTAL</b> .....	<b>64795660,2</b>	<b>18573959</b>	<b>27464067</b>	<b>31814329,9</b>	<b>9135529</b>	<b>13513087</b>
Afganistan <i>Afghanistan</i> .....	19,8	6	8	1396,9	421	631
Algieria <i>Algeria</i> .....	100,7	28	40	18574,7	5279	7630
Arabia Saudyjska <i>Saudi Arabia</i> .....	509138,9	146198	216817	27546,0	7661	10784
Argentyna <i>Argentina</i> .....	10093,2	2877	4160	17571,5	5182	7826
Armenia <i>Armenia</i> .....	6,4	2	3	7161,2	2053	2976
Australia <i>Australia</i> .....	39612,9	11288	16644	53957,6	15573	22762
Austria <i>Austria</i> .....	1340122,7	385684	570901	499272,7	143285	212329
Azerbejdżan <i>Azerbaijan</i> .....	10136,6	2838	3884	37937,4	10886	15928
Bangladesz <i>Bangladesh</i> .....	13215,0	3738	5583	877,7	263	414
Belgia <i>Belgium</i> .....	3856825,2	1108382	1646589	674116,5	194507	290385
Białoruś <i>Belarus</i> .....	683312,9	197892	297678	640357,3	183696	269803
Bośnia i Hercegowina <i>Bosnia and Herzegovina</i> .....	21249,1	6071	8748	12458,2	3568	5223
Brazylia <i>Brazil</i> .....	74588,9	21310	31169	362194,2	105264	162640
Bułgaria <i>Bulgaria</i> .....	35623,8	10126	14788	279438,3	80265	118505
Chile <i>Chile</i> .....	12081,8	3511	5323	19432,5	5481	7981
Chiny <i>China</i> .....	1177947,3	336276	493027	370168,9	105551	157719
Chorwacja <i>Croatia</i> .....	102070,1	29173	42945	135374,4	38613	56489
Cypr <i>Cyprus</i> .....	12059,5	3218	4206	29608,7	8407	12252
Dania <i>Denmark</i> .....	764897,5	219294	325390	422058,5	121115	178607
Dominikana <i>Dominican Republic</i> .....	17967,0	5173	7733	3967,0	1091	1519

TABLE 15. **IMPORT I EKSPORT WEDŁUG SEKCJI SITC  
Z WYMIENIENIEM WAŻNIEJSZYCH KRAJÓW W 2008 R. (cd.)**  
**IMPORTS AND EXPORTS BY SITC SECTIONS AND MAJOR COUNTRIES**  
**IN 2008 (cont.)**

SEKCJE SITC SITC SECTIONS WAŻNIEJSZE KRAJE MAJOR COUNTRIES	Import Imports			Eksport Exports		
	w tys. zł in thous. zł	w tys. euro in thous. euro	w tys. dol. USA in thous. USD	w tys. zł in thous. zł	w tys. euro in thous. euro	w tys. dol. USA in thous. USD

**Chemikalia i produkty pokrewne (cd.)**  
**Chemicals and related products (cont.)**

Egipt <i>Egypt</i> .....	23005,6	6549	9675	14445,6	4029	5800
Ekwador <i>Ecuador</i> .....	4932,0	1391	2010	7384,1	2158	3337
Estonia <i>Estonia</i> .....	44391,4	12972	19034	311916,4	89421	132111
Filipiny <i>Philippines</i> .....	495,1	139	196	4266,0	1226	1806
Finlandia <i>Finland</i> .....	575407,3	165277	245775	211125,9	60378	89210
Francja <i>France</i> .....	6362527,5	1817215	2678748	1515495,1	436026	647750
Ghana <i>Ghana</i> .....	6,5	2	3	9188,4	2508	3486
Grecja <i>Greece</i> .....	131318,5	37547	55229	181930,8	52372	77777
Gruzja <i>Georgia</i> .....	220,6	65	102	60737,3	17325	25171
Gwatemala <i>Guatemala</i> .....	0,1	0	0	3478,7	989	1480
Haiti <i>Haiti</i> .....	72,8	21	33	10092,2	3087	4600
Hiszpania <i>Spain</i> .....	1456666,9	416673	614276	656200,2	188579	278301
Hongkong <i>Hong Kong</i> .....	6030,9	1707	2625	35742,2	10191	15062
Indie <i>India</i> .....	350244,3	100078	147543	50038,4	14264	20824
Indonezja <i>Indonesia</i> .....	81118,6	23062	33903	16338,7	4615	6731
Irak <i>Iraq</i> .....	0,0	0	0	2928,3	822	1169
Iran <i>Iran</i> .....	25590,8	7275	10634	26512,5	7588	10806
Irlandia <i>Ireland</i> .....	830101,2	238044	352855	85370,2	24362	36275
Islandia <i>Iceland</i> .....	31582,1	9038	13176	4527,3	1301	1972
Izrael <i>Israel</i> .....	383043,3	108683	159985	94235,8	26862	39079
Japonia <i>Japan</i> .....	434664,8	125073	186131	123927,8	35416	51583
Jordania <i>Jordan</i> .....	2768,3	807	1252	2139,5	613	916
Kamerun <i>Cameroon</i> .....	107,7	31	48	5678,3	1594	2355
Kanada <i>Canada</i> .....	144647,6	41438	61266	26490,6	7509	10737
Kazachstan <i>Kazakhstan</i> .....	158081,4	45076	66511	249768,0	71552	104138
Kenia <i>Kenya</i> .....	1074,0	304	460	2954,4	859	1293
Kirgistan <i>Kyrgyzstan</i> .....	0,0	0	0	14795,2	4173	5910
Kolumbia <i>Colombia</i> .....	1311,6	383	580	20622,7	5854	8810
Kostaryka <i>Costa Rica</i> .....	24,0	7	10	5337,9	1509	2228
Liban <i>Lebanon</i> .....	516,4	145	192	4332,3	1217	1757
Libia <i>Libya</i> .....	8619,3	2461	3700	9317,2	2726	4157
Liechtenstein <i>Liechtenstein</i> .....	8242,9	2365	3495	27,5	8	11
Litwa <i>Lithuania</i> .....	605715,0	173986	260313	948494,1	271990	401150
Luksemburg <i>Luxembourg</i> .....	78895,9	22732	33813	27312,1	7773	11162
Łotwa <i>Latvia</i> .....	28415,7	8008	11368	485656,2	139245	205699
Macedonia <i>Macedonia</i> .....	15,6	4	6	11539,1	3305	4887
Malezja <i>Malaysia</i> .....	41817,4	11954	17427	9413,9	2687	4012
Mali <i>Mali</i> .....	394,2	113	173	222,2	62	88
Malta <i>Malta</i> .....	65110,3	18854	28816	9648,8	2761	4087
Maroko <i>Morocco</i> .....	15447,3	4572	7075	31762,3	9087	13723
Meksyk <i>Mexico</i> .....	29383,4	8364	12306	46223,6	13442	19564
Moldowa <i>Moldova</i> .....	2339,4	668	989	57787,4	16608	24344
Mongolia <i>Mongolia</i> .....	2,8	1	1	32356,5	9253	13557
Mozambik <i>Mozambique</i> .....	22,8	7	9	48153,7	14559	22151

TABLE 15. IMPORT I EKSPORT WEDŁUG SEKCJI SITC  
Z WYMIENIENIEM WAŻNIEJSZYCH KRAJÓW W 2008 R. (cd.)  
IMPORTS AND EXPORTS BY SITC SECTIONS AND MAJOR COUNTRIES  
IN 2008 (cont.)

SEKCJE SITC SITC SECTIONS WAŻNIEJSZE KRAJE MAJOR COUNTRIES	Import Imports			Eksport Exports		
	w tys. zł in thous. zł	w tys. euro in thous. euro	w tys. dol. USA in thous. USD	w tys. zł in thous. zł	w tys. euro in thous. euro	w tys. dol. USA in thous. USD
<b>Chemikalia i produkty pokrewne (dok.)</b> <i>Chemicals and related products (cont.)</i>						
Niderlandy <i>Netherlands</i> .....	3672007,3	1054084	1559036	797648,4	229187	339653
Niemcy <i>Germany</i> .....	18495533,2	5310718	7866943	6247018,3	1795920	2668516
Nigeria <i>Nigeria</i> .....	888,3	266	412	29196,6	8362	12764
Norwegia <i>Norway</i> .....	289492,4	82887	121321	180513,5	51790	76400
Nowa Zelandia <i>New Zealand</i> .....	7253,3	2021	2957	3306,5	949	1440
Oman <i>Oman</i> .....	9898,7	2781	4161	1226,9	351	524
Pakistan <i>Pakistan</i> .....	5634,6	1611	2546	1863,7	525	729
Panama <i>Panama</i> .....	26,6	8	12	12759,5	3628	5311
Peru <i>Peru</i> .....	8673,6	2477	3660	10607,0	2965	4314
Portugalia <i>Portugal</i> .....	80620,8	23169	34471	111124,7	31964	47426
Republika Czeska <i>Czech Republic</i> .....	2262559,2	650624	966681	2091179,4	600594	889652
Republika Korei <i>South Korea</i> .....	276305,7	78604	114107	25272,9	7259	10867
Republika Południowej Afryki <i>South Africa</i> .....	45128,7	13086	19775	68335,2	19655	29376
Rosja <i>Russian Federation</i> .....	1499990,3	430864	637866	3014436,5	862762	1265313
Rumunia <i>Romania</i> .....	237066,6	68145	101408	748677,1	215286	319401
Senegal <i>Senegal</i> .....	5,9	2	3	2200,3	640	970
Serbia <i>Serbia</i> .....	60253,0	17251	25487	85623,8	24533	36485
Singapur <i>Singapore</i> .....	251820,1	72627	109564	6166,0	1738	2529
Słowacja <i>Slovakia</i> .....	881594,3	253858	376122	802104,1	230486	341121
Słowenia <i>Slovenia</i> .....	909185,8	259096	378771	278525,8	79838	118013
Stany Zjednoczone <i>United States</i> .....	1558599,7	445191	652695	514255,6	147354	216666
Sudan <i>Sudan</i> .....	0,0	0	0	3760,7	1070	1645
Surinam <i>Suriname</i> .....	43335,2	12487	18726	490,0	137	194
Syria <i>Syria</i> .....	5233,8	1497	2196	5826,3	1714	2533
Szwajcaria <i>Switzerland</i> .....	2054955,2	585391	856238	218390,0	62462	91937
Szwecja <i>Sweden</i> .....	1257645,4	360061	532580	721408,2	207832	307506
Tajlandia <i>Thailand</i> .....	63556,8	18250	27237	32813,6	9331	13801
Tajwan <i>Taiwan</i> .....	89126,6	25546	37657	77532,3	22422	34192
Tunezja <i>Tunisia</i> .....	15520,5	4624	6787	16647,2	4778	7053
Turcja <i>Turkey</i> .....	233193,0	66849	98253	408871,6	116728	171018
Turkmenistan <i>Turkmenistan</i> .....	137,1	40	64	6797,6	1946	2817
Ukraina <i>Ukraine</i> .....	479583,5	137733	205863	1983476,7	571095	843343
Urugwaj <i>Uruguay</i> .....	5841,7	1635	2356	1167,4	332	492
Uzbekistan <i>Uzbekistan</i> .....	53140,0	15403	23082	31678,4	9065	13221
Wenezuela <i>Venezuela</i> .....	243,3	71	103	139333,0	41104	61403
Węgry <i>Hungary</i> .....	1664645,6	476682	703358	889751,1	255093	376701
Wielka Brytania <i>United Kingdom</i> .....	3748844,3	1074295	1583723	1834534,7	525450	772447
Wietnam <i>Viet Nam</i> .....	3469,4	998	1482	23637,8	6689	9721
Włochy <i>Italy</i> .....	3574876,6	1021643	1510840	1156581,1	332285	493041
Wyspy Dziewicze-W.B. <i>Virgin Islands (British)</i> .....	3,9	1	2	4105,8	1174	1774
Zjedn. Emiraty Arabskie <i>United Arab Emirates</i> .....	42589,8	12001	17784	53179,1	15115	22197



TABLE 15. **IMPORT I EKSPORT WEDŁUG SEKCJI SITC  
Z WYMIENIENIEM WAŻNIEJSZYCH KRAJÓW W 2008 R. (cd.)**  
**IMPORTS AND EXPORTS BY SITC SECTIONS AND MAJOR COUNTRIES**  
**IN 2008 (cont.)**

SEKCJE SITC SITC SECTIONS WAŻNIEJSZE KRAJE MAJOR COUNTRIES	Import Imports			Eksport Exports		
	w tys. zł in thous. zł	w tys. euro in thous. euro	w tys. dol. USA in thous. USD	w tys. zł in thous. zł	w tys. euro in thous. euro	w tys. dol. USA in thous. USD
<b>OGÓŁEM TOTAL</b> .....	<b>93016094,9</b>	<b>26693511</b>	<b>39576461</b>	<b>88119386,0</b>	<b>25303629</b>	<b>37540188</b>
Albania <i>Albania</i> .....	319,9	96	148	12901,0	3662	5360
Algieria <i>Algeria</i> .....	119,6	35	55	64264,1	18446	27261
Angola <i>Angola</i> .....	24,8	7	11	5262,6	1439	1952
Arabia Saudyjska <i>Saudi Arabia</i> .....	6678,9	1870	2772	323705,9	94754	145400
Argentyna <i>Argentina</i> .....	36171,7	10347	15155	144624,1	41845	62147
Armenia <i>Armenia</i> .....	15867,1	4565	6974	19012,9	5403	7764
Australia <i>Australia</i> .....	9268,5	2650	3943	72857,4	20732	29934
Austria <i>Austria</i> .....	2802664,7	804269	1190721	1704111,5	490503	729690
Azerbejdżan <i>Azerbaijan</i> .....	6,5	2	3	50327,8	14292	20635
Bahamy <i>Bahamas</i> .....	0,1	0	0	5157,3	1493	2233
Bahrajn <i>Bahrain</i> .....	2664,3	733	1035	2974,9	849	1249
Bangladesz <i>Bangladesh</i> .....	33552,9	9597	14019	6101,4	1739	2520
Belgia <i>Belgium</i> .....	3149183,9	905568	1344256	2266804,0	650480	966026
Bermudy <i>Bermuda</i> .....	0,0	0	0	249754,4	68203	94592
Białoruś <i>Belarus</i> .....	435400,3	123277	179089	1116134,4	320226	468786
Bośnia i Hercegowina <i>Bosnia and Herzegovina</i> .....	11592,1	3335	4907	67018,9	19325	28452
Bułgaria <i>Bulgaria</i> .....	470292,3	135866	203682	354888,2	101794	150640
Chile <i>Chile</i> .....	79955,1	22726	33454	15256,8	4330	6372
Chiny <i>China</i> .....	5772230,6	1653204	2425639	1276827,1	363217	537830
Chorwacja <i>Croatia</i> .....	77808,0	22436	33428	371738,9	106595	157739
Cypr <i>Cyprus</i> .....	14458,9	4174	6432	38265,1	10890	15764
Czarnogóra <i>Montenegro</i> .....	0,3	0	0	6298,5	1820	2687
Dania <i>Denmark</i> .....	1255422,4	360192	533792	2077908,4	595683	879811
Egipt <i>Egypt</i> .....	17676,8	5009	7283	145971,0	41944	60246
Ekwador <i>Ecuador</i> .....	7430,2	2110	3061	2981,4	848	1241
Estonia <i>Estonia</i> .....	208143,8	60060	90105	449835,9	129621	193517
Etiopia <i>Ethiopia</i> .....	493,0	140	207	745,6	223	297
Filipiny <i>Philippines</i> .....	10877,5	3073	4494	1365,3	387	576
Finlandia <i>Finland</i> .....	1885106,1	538930	797002	722002,2	207044	307506
Francja <i>France</i> .....	4377140,6	1255795	1859979	5421978,0	1554638	2309583
Ghana <i>Ghana</i> .....	784,0	225	330	6205,7	1780	2564
Grecja <i>Greece</i> .....	203952,6	58557	87101	405478,5	115374	170003
Gruzja <i>Georgia</i> .....	393,9	119	181	19320,5	5493	7987
Gwatemala <i>Guatemala</i> .....	17,9	5	6	2443,7	694	1009
Hiszpania <i>Spain</i> .....	2095790,5	600073	888927	1482929,0	423275	623354
Hongkong <i>Hong Kong</i> .....	18048,9	5167	7636	11232,0	3208	4707
Indie <i>India</i> .....	783141,0	223569	329423	196202,0	55725	81106
Indonezja <i>Indonesia</i> .....	141866,8	40512	59607	49749,6	13952	20542
Iran <i>Iran</i> .....	6425,7	1831	2699	116764,6	33430	49041
Irlandia <i>Ireland</i> .....	65136,6	18706	27797	253078,6	72426	107402
Islandia <i>Iceland</i> .....	78336,0	22507	33304	49873,7	14259	21250
Izrael <i>Israel</i> .....	109637,8	31417	46486	205289,6	58773	85505

**Towary przemysłowe sklasyfikowane głównie wg surowca**  
*Manufactured goods classified chiefly by material*

TABLE 15. **IMPORT I EKSPORT WEDŁUG SEKCJI SITC  
Z WYMIENIENIEM WAŻNIEJSZYCH KRAJÓW W 2008 R. (cd.)**  
**IMPORTS AND EXPORTS BY SITC SECTIONS AND MAJOR COUNTRIES**  
**IN 2008 (cont.)**

SEKCJE SITC SITC SECTIONS WAŻNIEJSZE KRAJE MAJOR COUNTRIES	Import Imports			Eksport Exports		
	w tys. zł in thous. zł	w tys. euro in thous. euro	w tys. dol. USA in thous. USD	w tys. zł in thous. zł	w tys. euro in thous. euro	w tys. dol. USA in thous. USD

**Towary przemysłowe sklasyfikowane głównie wg surowca (cd.)**  
**Manufactured goods classified chiefly by material (cont.)**

Japonia <i>Japan</i> .....	701387,5	201116	297425	139178,4	39497	57258
Jemen <i>Yemen</i> .....	985,8	282	411	1244,7	350	506
Jordania <i>Jordan</i> .....	2,1	1	1	17604,3	4950	7206
Kanada <i>Canada</i> .....	162527,8	46327	68071	142498,1	39749	56188
Katar <i>Qatar</i> .....	26,5	8	12	21615,6	6235	9382
Kazachstan <i>Kazakhstan</i> .....	80474,0	23003	34315	265968,8	75786	110801
Kenia <i>Kenya</i> .....	2349,5	660	964	3339,5	921	1257
Kirgistan <i>Kyrgyzstan</i> .....	1189,0	339	523	12287,6	3499	5066
Kolumbia <i>Colombia</i> .....	1744,6	512	746	19575,6	5510	8092
Kongo, Demokratyczna Republika <i>Congo (Dem. Rep.)</i> .....	149483,4	42383	62287	483,2	140	223
Koreańska Republika Ludowo-Dem. <i>North Korea</i> .....	14871,0	4440	6831	6722,6	1976	3107
Kosowo <i>Kosovo</i> .....	0,0	0	0	9264,6	2667	3856
Kostaryka <i>Costa Rica</i> .....	4497,6	1296	1936	150,7	45	68
Kuwejt <i>Kuwait</i> .....	13,6	4	5	26542,4	7522	11007
Liban <i>Lebanon</i> .....	1082,7	306	442	8300,0	2362	3405
Libia <i>Libya</i> .....	8497,8	2472	3708	5882,3	1688	2481
Liechtenstein <i>Liechtenstein</i> .....	12204,3	3519	5189	793,3	224	314
Litwa <i>Lithuania</i> .....	412999,4	119078	177766	1587488,2	456619	678380
Luksemburg <i>Luxembourg</i> .....	516647,1	149382	223436	686215,8	201024	305566
Łotwa <i>Latvia</i> .....	405926,6	115667	169810	644522,2	185665	276150
Macedonia <i>Macedonia</i> .....	8805,7	2524	3736	407995,2	119133	182490
Madagaskar <i>Madagascar</i> .....	36,0	10	15	4720,1	1310	1924
Malezja <i>Malaysia</i> .....	56022,4	16004	23667	49537,6	13937	20121
Mali <i>Mali</i> .....	194,8	57	90	33760,8	9886	14884
Malta <i>Malta</i> .....	2557,9	735	1091	9247,8	2669	3976
Maroko <i>Morocco</i> .....	4865,9	1398	2050	345870,6	100058	150208
Mauritius <i>Mauritius</i> .....	5896,3	1696	2500	1698,9	490	726
Meksyk <i>Mexico</i> .....	74234,1	21356	31901	47001,5	13364	19716
Moldowa <i>Moldova</i> .....	249870,0	72158	106674	148086,9	42569	62385
Mongolia <i>Mongolia</i> .....	27,6	8	12	4026,9	1166	1767
Mozambik <i>Mozambique</i> .....	39170,8	11360	17021	475,7	135	202
Namibia <i>Namibia</i> .....	31415,8	9226	12603	18,9	6	9
Niderlandy <i>Netherlands</i> .....	2508294,2	719675	1066715	2842074,2	814405	1205234
Niemcy <i>Germany</i> .....	27916207,9	8015922	11901799	23781433,6	6836893	10167606
Nigeria <i>Nigeria</i> .....	79,8	21	27	53521,4	14985	21949
Norwegia <i>Norway</i> .....	874452,8	251144	372086	1215595,7	347334	511583
Nowa Zelandia <i>New Zealand</i> .....	11254,4	3240	4827	9476,0	2731	4046
Oman <i>Oman</i> .....	2883,3	828	1207	36008,5	10009	14429
Pakistan <i>Pakistan</i> .....	177908,6	50776	74463	53212,0	15334	21646
Panama <i>Panama</i> .....	139,4	41	61	13771,9	3952	5661
Peru <i>Peru</i> .....	47742,6	13255	19399	5671,2	1667	2603
Portugalia <i>Portugal</i> .....	331558,6	95137	141162	142975,0	41242	60986

TABLE 15. **IMPORT I EKSPORT WEDŁUG SEKCJI SITC  
Z WYMIENIENIEM WAŻNIEJSZYCH KRAJÓW W 2008 R. (cd.)**  
**IMPORTS AND EXPORTS BY SITC SECTIONS AND MAJOR COUNTRIES**  
**IN 2008 (cont.)**

SEKCJE SITC SITC SECTIONS WAŻNIEJSZE KRAJE MAJOR COUNTRIES	Import Imports			Eksport Exports		
	w tys. zł in thous. zł	w tys. euro in thous. euro	w tys. dol. USA in thous. USD	w tys. zł in thous. zł	w tys. euro in thous. euro	w tys. dol. USA in thous. USD
<b>Towary przemysłowe sklasyfikowane głównie wg surowca (dok.)</b> <i>Manufactured goods classified chiefly by material (cont.)</i>						
Republika Czeska <i>Czech Republic</i> .....	4919315,8	1415118	2105593	5790598,6	1665539	2480566
Republika Korei <i>South Korea</i> .....	1164208,8	333291	486807	95521,1	27162	39808
Republika Południowej Afryki <i>South Africa</i> .....	145326,6	42217	62951	319196,9	91590	136067
Rosja <i>Russian Federation</i> .....	2154304,3	618799	924174	4599191,8	1320186	1951032
Rumunia <i>Romania</i> .....	901359,4	259089	385841	1811207,7	523205	781887
San Marino <i>San Marino</i> .....	1895,8	542	801	2317,0	665	1013
Senegal <i>Senegal</i> .....	36,6	11	15	9193,3	2534	3586
Serbia <i>Serbia</i> .....	225715,0	65052	97882	230773,5	66328	98194
Seszele <i>Seychelles</i> .....	34,8	10	15	2140,1	610	925
Sierra Leone <i>Sierra Leone</i> .....	15439,0	4033	5110	1413,0	401	608
Singapur <i>Singapore</i> .....	23876,5	6756	10060	37383,5	10642	15498
Słowacja <i>Slovakia</i> .....	3346775,3	962533	1433145	2866080,8	824984	1225509
Słowenia <i>Slovenia</i> .....	441547,5	126640	188202	398902,8	114844	171290
Sri Lanka <i>Sri Lanka</i> .....	30292,9	8601	12607	27414,3	7830	11681
Stany Zjednoczone <i>United States</i> .....	1069440,6	305491	450720	926872,3	264687	390773
Syria <i>Syria</i> .....	11052,9	3115	4561	9108,9	2575	3779
Szwajcaria <i>Switzerland</i> .....	515314,8	147798	218582	720872,9	206899	305161
Szwecja <i>Sweden</i> .....	2923028,5	839074	1245143	2424264,2	695932	1032035
Tadżykistan <i>Tajikistan</i> .....	17438,3	5018	7479	4358,6	1253	1805
Tajlandia <i>Thailand</i> .....	153815,4	44010	64847	38193,7	11008	16589
Tajwan <i>Taiwan</i> .....	433258,5	123622	182095	35044,0	9987	14720
Trynidad i Tobago <i>Trinidad and Tobago</i> .....	2,8	1	1	2326,4	677	960
Tunezja <i>Tunisia</i> .....	24278,6	6922	10159	62539,2	17926	27347
Turcja <i>Turkey</i> .....	1597403,6	456468	670209	424759,6	121648	181319
Turkmenistan <i>Turkmenistan</i> .....	2629,8	755	1115	4848,1	1370	1948
Uganda <i>Uganda</i> .....	4,1	1	2	1955,2	548	832
Ukraina <i>Ukraine</i> .....	2123289,6	612298	921526	4327755,1	1244492	1837201
Urugwaj <i>Uruguay</i> .....	76080,7	21804	32565	8548,5	2486	3726
Uzbekistan <i>Uzbekistan</i> .....	37208,3	10641	15616	36150,2	10392	15207
Wenezuela <i>Venezuela</i> .....	6946,0	2027	2928	13707,9	3829	5291
Węgry <i>Hungary</i> .....	1535826,1	440909	655906	2171830,7	624994	930248
Wielka Brytania <i>United Kingdom</i> .....	1869188,3	536614	797376	4054896,5	1162018	1718278
Wietnam <i>Viet Nam</i> .....	52401,7	14913	21776	25976,0	7573	11461
Włochy <i>Italy</i> .....	7494214,9	2149264	3183623	3618602,2	1038163	1544831
Wybrzeże Kości Słoniowej <i>Côte d'Ivoire</i> .....	525,8	151	229	8837,0	2538	3736
Wyspy Dziewicze-W.B. <i>Virgin Islands (British)</i> .....	346,7	102	153	11570,8	3250	4516
Wyspy Turks i Caicos <i>Turks and Caicos Islands</i> .....	3876,0	1133	1703	0,0	0	0
Zambia <i>Zambia</i> .....	9372,5	2586	3758	9,8	3	4
Zjedn. Emiraty Arabskie <i>United Arab Emirates</i> .....	161098,5	46143	69303	269052,5	76622	112442

TABLE 15. IMPORT I EKSPORT WEDŁUG SEKCJI SITC  
Z WYMIENIENIEM WAŻNIEJSZYCH KRAJÓW W 2008 R. (cd.)  
IMPORTS AND EXPORTS BY SITC SECTIONS AND MAJOR COUNTRIES  
IN 2008 (cont.)

SEKCJE SITC SITC SECTIONS WAŻNIEJSZE KRAJE MAJOR COUNTRIES	Import Imports			Eksport Exports		
	w tys. zł in thous. zł	w tys. euro in thous. euro	w tys. dol. USA in thous. USD	w tys. zł in thous. zł	w tys. euro in thous. euro	w tys. dol. USA in thous. USD

Maszyny, urządzenia i sprzęt transportowy  
Machinery and transport equipment

<b>OGÓLEM TOTAL</b> .....	<b>176287284,9</b>	<b>50458873</b>	<b>74492863</b>	<b>167938140,0</b>	<b>48117527</b>	<b>71085111</b>
Afganistan <i>Afghanistan</i> .....	1048,7	310	456	2576,1	758	1124
Albania <i>Albania</i> .....	37,1	10	13	9353,4	2652	3929
Algieria <i>Algeria</i> .....	161,0	45	65	141397,6	39760	58675
Angola <i>Angola</i> .....	6,9	2	3	17954,4	5170	7681
Antigua i Barbuda <i>Antigua and Barbuda</i> .....	144071,2	42866	67402	177608,0	54177	81272
Antyle Niderlandzkie <i>Netherlands Antilles</i> .....	2542,6	755	1083	9526,2	2590	3492
Arabia Saudyjska <i>Saudi Arabia</i> .....	1076,5	310	468	436230,9	125562	186893
Argentyna <i>Argentina</i> .....	41684,2	11776	17472	73327,0	21247	32079
Armenia <i>Armenia</i> .....	16,8	5	8	11017,6	2968	3958
Australia <i>Australia</i> .....	42442,6	12221	18422	452974,3	130174	192774
Austria <i>Austria</i> .....	3082283,8	882736	1308665	2233372,6	639748	946403
Azerbejdżan <i>Azerbaijan</i> .....	12,3	3	4	93956,8	27106	40356
Bahamy <i>Bahamas</i> .....	1171110,7	337894	516252	691336,2	204809	315640
Bahrajn <i>Bahrain</i> .....	20,9	6	9	38458,2	11023	16228
Bangladesz <i>Bangladesh</i> .....	4445,0	1234	1813	6228,5	1831	2635
Belgia <i>Belgium</i> .....	3161270,7	907130	1341700	4222751,3	1206660	1783416
Białoruś <i>Belarus</i> .....	119455,0	34032	50215	1288637,0	369176	539634
Bośnia i Hercegowina <i>Bosnia and Herzegovina</i> .....	21668,8	6330	9496	64984,4	18510	27035
Brazylia <i>Brazil</i> .....	438885,2	125345	185904	504098,7	144657	217640
Bułgaria <i>Bulgaria</i> .....	126596,2	36006	52832	472617,3	136009	201518
Chile <i>Chile</i> .....	556,2	161	234	44431,8	12736	18725
Chiny <i>China</i> .....	21879885,6	6257566	9163110	801340,0	228117	331147
Chorwacja <i>Croatia</i> .....	125148,7	35570	54859	364724,7	104568	156423
Cypr <i>Cyprus</i> .....	34056,2	9258	12139	190502,9	56203	86318
Czarnogóra <i>Montenegro</i> .....	44,6	12	17	15042,1	4349	6533
Dania <i>Denmark</i> .....	1362023,7	389964	576358	2144487,2	614814	911335
Dominika <i>Dominica</i> .....	1185,6	325	467	4780,4	1439	1978
Dominikana <i>Dominican Republic</i> .....	14199,7	4019	5793	10730,2	3099	4657
Egipt <i>Egypt</i> .....	6320,3	1817	2657	162789,2	46878	67507
Ekwador <i>Ecuador</i> .....	13508,2	3954	6152	1719,2	484	679
Estonia <i>Estonia</i> .....	81352,0	23235	34182	487050,2	139901	207996
Etiopia <i>Ethiopia</i> .....	135,1	37	54	3632,7	1020	1467
Filipiny <i>Philippines</i> .....	257865,0	73898	109176	7806,6	2264	3373
Finlandia <i>Finland</i> .....	2176022,2	615522	885618	1487753,7	428711	638594
Francja <i>France</i> .....	9204641,8	2635940	3910718	12414424,3	3552611	5247705
Ghana <i>Ghana</i> .....	2,4	1	1	4471,2	1309	1919
Gibraltar <i>Gibraltar</i> .....	29908,1	8777	14012	149143,1	44829	62829
Grecja <i>Greece</i> .....	70596,0	20074	29524	901787,6	257464	380377
Gruzja <i>Georgia</i> .....	16308,6	4780	6876	17269,6	4895	7243
Hiszpania <i>Spain</i> .....	4347545,8	1237372	1814969	6508698,2	1857479	2747656
Honduras <i>Honduras</i> .....	15169,6	4026	5053	19148,5	4981	6279
Hongkong <i>Hong Kong</i> .....	315496,4	88511	125958	213148,6	61496	91153
Indie <i>India</i> .....	311852,0	89052	130388	366289,9	104183	153362

TABL. 15. IMPORT I EKSPORT WEDŁUG SEKCJI SITC  
Z WYMIENIENIEM WAŻNIEJSZYCH KRAJÓW W 2008 R. (cd.)  
IMPORTS AND EXPORTS BY SITC SECTIONS AND MAJOR COUNTRIES  
IN 2008 (cont.)

SEKCJE SITC SITC SECTIONS WAŻNIEJSZE KRAJE MAJOR COUNTRIES	Import Imports			Eksport Exports		
	w tys. zł in thous. zł	w tys. euro in thous. euro	w tys. dol. USA in thous. USD	w tys. zł in thous. zł	w tys. euro in thous. euro	w tys. dol. USA in thous. USD

Maszyny, urządzenia i sprzęt transportowy (cd.)  
Machinery and transport equipment (cont.)

Indonezja <i>Indonesia</i> .....	381256,0	108404	156774	54541,9	15321	22265
Irak <i>Iraq</i> .....	3,1	1	1	27811,7	8072	11170
Iran <i>Iran</i> .....	3328,4	981	1467	100455,1	28144	40772
Irlandia <i>Ireland</i> .....	1811961,3	518485	756753	781554,2	220844	320420
Islandia <i>Iceland</i> .....	2905,5	850	1334	108717,5	31427	46980
Izrael <i>Israel</i> .....	210790,9	59961	87891	283995,4	80732	120413
Japonia <i>Japan</i> .....	7475375,3	2143754	3153741	482582,0	138527	205769
Jemen <i>Yemen</i> .....	21,2	6	9	3199,4	888	1236
Jordania <i>Jordan</i> .....	414,1	118	177	25176,3	7072	10048
Kajmany <i>Cayman Islands</i> .....	0,0	0	0	9825,7	2941	4059
Kanada <i>Canada</i> .....	324128,2	92302	135334	916322,2	260548	379359
Katar <i>Qatar</i> .....	13,4	4	6	248724,1	71229	103151
Kazachstan <i>Kazakhstan</i> .....	172,8	49	72	365987,9	104949	147774
Kenia <i>Kenya</i> .....	2055,8	584	869	6352,4	1819	2593
Kirgistan <i>Kyrgyzstan</i> .....	1143,8	340	524	31390,1	9003	13228
Kolumbia <i>Colombia</i> .....	128,7	34	44	29505,0	8597	12515
Kongo <i>Congo</i> .....	18,7	6	8	1381,2	373	531
Kongo, Demokratyczna Republika <i>Congo (Dem. Rep.)</i> .....	84,1	24	36	1919,2	575	875
Koreańska Republika Ludowo-Dem. <i>North Korea</i> .....	206305,1	59179	85232	2960,7	867	1345
Kosowo <i>Kosovo</i> .....	0,0	0	0	9841,7	2812	4164
Kostaryka <i>Costa Rica</i> .....	29915,4	8480	12366	4821,4	1372	2022
Kuba <i>Cuba</i> .....	4,9	1	2	5682,9	1597	2290
Kuwejt <i>Kuwait</i> .....	130,2	37	55	37268,1	10832	15820
Laos <i>Laos</i> .....	615,7	183	263	6444,3	1777	2578
Liban <i>Lebanon</i> .....	10204,9	2750	3553	11004,6	3119	4569
Liberia <i>Liberia</i> .....	293809,6	86183	127487	101726,3	27478	35094
Libia <i>Libya</i> .....	3,0	1	1	28557,5	8018	12065
Liechtenstein <i>Liechtenstein</i> .....	38443,1	11107	16565	17299,8	4953	7300
Litwa <i>Lithuania</i> .....	265803,7	76746	115250	1447133,9	415290	617532
Luksemburg <i>Luxembourg</i> .....	87805,3	25261	37614	158809,9	45318	66494
Łotwa <i>Latvia</i> .....	48477,1	13908	20567	769624,4	221687	330021
Macedonia <i>Macedonia</i> .....	7498,4	2148	3172	59427,8	17587	26155
Madagaskar <i>Madagascar</i> .....	86,7	26	39	3472,1	929	1232
Malezja <i>Malaysia</i> .....	1042415,2	298289	437118	43984,6	12524	18345
Mali <i>Mali</i> .....	1547,6	446	693	2925,8	835	1198
Malta <i>Malta</i> .....	20472,5	5902	8690	28945,5	8226	12185
Maroko <i>Morocco</i> .....	18484,4	5270	7716	86037,2	24983	37256
Mauritius <i>Mauritius</i> .....	2,7	1	1	3694,8	1059	1577
Meksyk <i>Mexico</i> .....	693802,9	199739	299294	420563,8	121338	183386
Moldowa <i>Moldova</i> .....	1080,7	305	430	106472,6	30527	45102
Mongolia <i>Mongolia</i> .....	2,8	1	1	8147,6	2332	3429
Mozambik <i>Mozambique</i> .....	11,6	3	5	30473,4	8719	12898
Niderlandy <i>Netherlands</i> .....	6130203,5	1755186	2589208	6833899,4	1956210	2890608
Niemcy <i>Germany</i> .....	44509945,5	12759602	18924478	38923701,1	11155377	16499510
Nigeria <i>Nigeria</i> .....	113,9	33	48	50102,7	14363	20954

TABLE 15. IMPORT I EKSPORT WEDŁUG SEKCJI SITC  
Z WYMIENIENIEM WAŻNIEJSZYCH KRAJÓW W 2008 R. (cd.)  
IMPORTS AND EXPORTS BY SITC SECTIONS AND MAJOR COUNTRIES  
IN 2008 (cont.)

SEKCJE SITC SITC SECTIONS WAŻNIEJSZE KRAJE MAJOR COUNTRIES	Import Imports			Eksport Exports		
	w tys. zł in thous. zł	w tys. euro in thous. euro	w tys. dol. USA in thous. USD	w tys. zł in thous. zł	w tys. euro in thous. euro	w tys. dol. USA in thous. USD

Maszyny, urządzenia i sprzęt transportowy (cd.)  
Machinery and transport equipment (cont.)

Norwegia <i>Norway</i> .....	2169024,1	621167	923004	4063508,0	1161705	1713076
Nowa Kaledonia <i>New Caledonia</i> .....	72,8	22	34	3083,9	863	1217
Nowa Zelandia <i>New Zealand</i> .....	12958,3	3825	5859	26182,0	7503	11143
Oman <i>Oman</i> .....	136,1	39	58	256758,5	71774	103823
Pakistan <i>Pakistan</i> .....	1701,3	477	665	19899,6	5656	8250
Panama <i>Panama</i> .....	300301,9	84741	120956	489003,9	134293	182764
Peru <i>Peru</i> .....	127,6	37	49	18432,3	5292	7954
Portugalia <i>Portugal</i> .....	499239,4	143468	214354	844108,6	241530	357172
Republika Czeska <i>Czech Republic</i> .....	5352019,2	1532051	2267645	6066444,9	1735515	2552773
Republika Korei <i>South Korea</i> .....	7315158,6	2087262	3054316	507808,2	144941	211549
Republika Południowej Afryki <i>South Africa</i> .....	694100,9	199242	296324	317344,9	90560	132253
Rosja <i>Russian Federation</i> .....	369200,9	105403	155372	8956496,9	2579658	3819192
Rumunia <i>Romania</i> .....	805124,0	230566	340444	1260334,2	363489	541076
Salwador <i>El Salvador</i> .....	486,0	139	206	1966,5	564	892
San Marino <i>San Marino</i> .....	6017,2	1715	2522	4575,1	1289	1777
Serbia <i>Serbia</i> .....	26418,1	7588	11119	199840,3	55819	80229
Sierra Leone <i>Sierra Leone</i> .....	18309,5	5218	7587	6239,0	1792	2697
Singapur <i>Singapore</i> .....	677966,1	194988	286695	230684,1	66197	98312
Słowacja <i>Slovakia</i> .....	2500325,0	715299	1046442	2368697,7	679166	991783
Słowenia <i>Slovenia</i> .....	616406,1	176657	261686	411006,3	117862	174949
Sri Lanka <i>Sri Lanka</i> .....	5780,4	1641	2469	14818,4	4168	6345
St. Vincent i Gr. <i>St. Vincent and the Grenadines</i> .....	16920,5	5001	7862	21862,1	6399	10317
Stany Zjednoczone <i>United States</i> .....	4672195,3	1333182	1950536	2573283,1	734596	1062582
Suazi <i>Swaziland</i> .....	374,5	108	158	30,5	9	14
Sudan <i>Sudan</i> .....	1242,6	342	499	10453,5	2988	4099
Surinam <i>Suriname</i> .....	343,1	101	161	5041,4	1382	1962
Syria <i>Syria</i> .....	125,5	38	52	42960,8	11913	16856
Szwajcaria <i>Switzerland</i> .....	1396735,5	399528	591346	1175922,4	335881	491754
Szwecja <i>Sweden</i> .....	3449741,3	987281	1463789	6014351,8	1724665	2549587
Tadżykistan <i>Tajikistan</i> .....	277,6	80	124	9052,5	2594	3865
Tajlandia <i>Thailand</i> .....	1390855,8	397561	580052	133982,5	38652	58410
Tajwan <i>Taiwan</i> .....	2332387,4	663959	977816	48764,7	13931	20612
Tunezja <i>Tunisia</i> .....	190926,1	54999	82282	40810,4	11751	17042
Turcja <i>Turkey</i> .....	2539337,0	728188	1085459	2825091,8	807106	1187050
Turkmenistan <i>Turkmenistan</i> .....	0,1	0	0	17420,2	4915	6792
Ukraina <i>Ukraine</i> .....	499750,3	141679	205480	5032499,4	1449747	2160860
Urugwaj <i>Uruguay</i> .....	9,5	3	4	9690,0	2837	4396
Uzbekistan <i>Uzbekistan</i> .....	112,5	33	54	89306,5	25624	39224
Wenezuela <i>Venezuela</i> .....	160,8	47	73	43745,2	12350	18137
Węgry <i>Hungary</i> .....	3987497,9	1140218	1689626	5030196,1	1444505	2148063
Wielka Brytania <i>United Kingdom</i> .....	5299726,4	1517135	2250681	11384951,3	3258755	4810082
Wietnam <i>Viet Nam</i> .....	130786,7	37568	55377	111096,3	31988	47382
Włochy <i>Italy</i> .....	15440969,5	4415959	6524782	15240064,5	4361352	6450358
Wybrzeże Kości Słoniowej <i>Côte d'Ivoire</i> .....	530,0	159	229	1296,9	361	502

TABLE 15. **IMPORT I EKSPORT WEDŁUG SEKCJI SITC  
Z WYMIENIENIEM WAŻNIEJSZYCH KRAJÓW W 2008 R. (cd.)**  
**IMPORTS AND EXPORTS BY SITC SECTIONS AND MAJOR COUNTRIES**  
**IN 2008 (cont.)**

SEKCJE SITC SITC SECTIONS WAŻNIEJSZE KRAJE MAJOR COUNTRIES	Import Imports			Eksport Exports		
	w tys. zł in thous. zł	w tys. euro in thous. euro	w tys. dol. USA in thous. USD	w tys. zł in thous. zł	w tys. euro in thous. euro	w tys. dol. USA in thous. USD

**Maszyny, urządzenia i sprzęt transportowy (dok.)**  
**Machinery and transport equipment (cont.)**

Wyspy Dziewicze-W.B. <i>Virgin Islands</i> <i>(British)</i> .....	75,4	23	32	2349,5	669	1011
Wyspy Marshalla <i>Marshall Islands</i> .....	634195,5	186697	288189	644580,6	189926	286742
Wyspy Turks i Caicos <i>Turks and Caicos</i> <i>Islands</i> .....	6384,4	1807	2634	0,4	0	0
Zjedn. Emiraty Arabskie <i>United Arab</i> <i>Emirates</i> .....	12532,6	3569	5295	1322962,8	378501	555692

**Różne wyroby przemysłowe**  
**Miscellaneous manufactured articles**

<b>OGÓLEM TOTAL</b> .....	<b>45446174,0</b>	<b>13010105</b>	<b>19129434</b>	<b>52039237,1</b>	<b>14903258</b>	<b>21970034</b>
Albania <i>Albania</i> .....	3749,9	1085	1599	1667,7	476	720
Algieria <i>Algeria</i> .....	4,0	1	2	6580,1	1908	2787
Arabia Saudyjska <i>Saudi Arabia</i> .....	1911,0	570	822	38275,4	10812	16009
Argentyna <i>Argentina</i> .....	5773,9	1654	2470	1478,0	427	635
Armenia <i>Armenia</i> .....	83,1	24	36	5337,8	1517	2169
Australia <i>Australia</i> .....	17013,1	4797	6979	66239,9	18923	27217
Austria <i>Austria</i> .....	648524,7	185659	272962	882800,3	253120	372901
Azerbejdżan <i>Azerbaijan</i> .....	26,4	7	11	26203,8	7447	10771
Bangladesz <i>Bangladesh</i> .....	548665,3	156977	231515	583,6	168	247
Belgia <i>Belgium</i> .....	543536,9	155688	230609	1764990,2	504647	744955
Białoruś <i>Belarus</i> .....	27663,8	7843	11107	327626,7	93573	135928
Bośnia i Hercegowina <i>Bosnia and</i> <i>Herzegovina</i> .....	11046,6	3172	4669	49463,9	14222	21003
Brazylia <i>Brazil</i> .....	61034,4	17517	25901	38680,2	11100	16417
Bułgaria <i>Bulgaria</i> .....	153750,6	44136	65189	209219,2	60206	89121
Chile <i>Chile</i> .....	811,6	235	347	5427,0	1577	2369
Chiny <i>China</i> .....	9820221,4	2814208	4120636	265008,5	75550	111632
Chorwacja <i>Croatia</i> .....	17727,3	5069	7437	141169,8	40393	59159
Cypr <i>Cyprus</i> .....	4897,1	1436	2164	34243,6	9820	14510
Czarnogóra <i>Montenegro</i> .....	107,7	31	49	4046,8	1163	1716
Dania <i>Denmark</i> .....	720983,1	206958	306248	1294368,0	370411	548371
Dominikana <i>Dominican Republic</i> .....	5083,5	1453	2119	822,5	235	345
Egipt <i>Egypt</i> .....	27670,8	7933	11694	17310,2	4949	7196
Ekwador <i>Ecuador</i> .....	20472,9	5940	8732	1043,5	306	455
Estonia <i>Estonia</i> .....	44908,0	12847	18827	329792,7	94808	140568
Filipiny <i>Philippines</i> .....	60548,8	17252	25254	563,1	162	246
Finlandia <i>Finland</i> .....	250506,0	71538	105020	218139,5	62308	91843
Francja <i>France</i> .....	1695198,5	485290	714252	3412973,9	976754	1444242
Ghana <i>Ghana</i> .....	62,1	18	27	11277,2	3123	4184
Grecja <i>Greece</i> .....	71825,1	20662	30716	230856,0	66340	98295
Gruzja <i>Georgia</i> .....	1187,6	352	510	14492,2	4099	5925
Hiszpania <i>Spain</i> .....	599988,7	172071	255049	628990,9	179887	265758
Hongkong <i>Hong Kong</i> .....	181482,0	51867	75591	24113,2	6875	9968
Indie <i>India</i> .....	618576,7	177111	261073	70828,5	20048	29592
Indonezja <i>Indonesia</i> .....	288512,3	82923	122887	4242,4	1201	1719
Irak <i>Iraq</i> .....	9,3	3	4	19433,9	5389	8095

**TABL. 15. IMPORT I EKSPORT WEDŁUG SEKCJI SITC  
 Z WYMIENIENIEM WAŻNIEJSZYCH KRAJÓW W 2008 R. (cd.)  
 IMPORTS AND EXPORTS BY SITC SECTIONS AND MAJOR COUNTRIES  
 IN 2008 (cont.)**

SEKCJE SITC SITC SECTIONS WAŻNIEJSZE KRAJE MAJOR COUNTRIES	Import Imports			Eksport Exports		
	w tys. zł in thous. zł	w tys. euro in thous. euro	w tys. dol. USA in thous. USD	w tys. zł in thous. zł	w tys. euro in thous. euro	w tys. dol. USA in thous. USD

**Różne wyroby przemysłowe (cd.)  
 Miscellaneous manufactured articles (cont.)**

Iran <i>Iran</i> .....	4098,3	1164	1697	25139,8	7153	10270
Irlandia <i>Ireland</i> .....	352777,5	100648	147553	172029,1	49268	72841
Islandia <i>Iceland</i> .....	428,0	118	164	17741,3	5155	7799
Izrael <i>Israel</i> .....	141438,9	40649	60044	76688,2	21931	32491
Japonia <i>Japan</i> .....	1663586,9	475635	705084	93789,7	26805	38946
Jordania <i>Jordan</i> .....	362,2	103	156	3497,1	1019	1535
Kambodża <i>Cambodia</i> .....	123206,8	35387	52017	11,6	3	5
Kanada <i>Canada</i> .....	63939,5	18319	26604	200407,3	57676	85227
Kazachstan <i>Kazakhstan</i> .....	15,5	4	6	97040,9	27687	40278
Kenia <i>Kenya</i> .....	1217,8	337	482	2352,9	640	853
Kirgistan <i>Kyrgyzstan</i> .....	6,6	2	3	15970,8	4555	6603
Kolumbia <i>Colombia</i> .....	2064,5	597	877	3572,6	983	1363
Koreańska Republika Ludowo-Dem. <i>North Korea</i> .....	2069,7	595	860	492,2	146	219
Kosowo <i>Kosovo</i> .....	0,4	0	0	2700,0	765	1103
Kostaryka <i>Costa Rica</i> .....	2602,2	748	1111	665,5	193	294
Kuwejt <i>Kuwait</i> .....	9,7	3	3	14278,5	4075	5950
Liban <i>Lebanon</i> .....	201,0	54	70	82023,4	20235	28585
Liechtenstein <i>Liechtenstein</i> .....	3632,2	1053	1565	24210,4	6894	10006
Litwa <i>Lithuania</i> .....	261242,9	74943	110711	900876,7	259027	383502
Luksemburg <i>Luxembourg</i> .....	73173,5	21114	31464	30135,4	8603	12649
Łotwa <i>Latvia</i> .....	35857,3	10237	15018	393302,3	112890	167015
Macedonia <i>Macedonia</i> .....	6750,7	1945	2876	5244,3	1474	2117
Madagaskar <i>Madagascar</i> .....	2735,1	787	1172	529,4	152	226
Makau <i>Macao</i> .....	17969,0	5112	7520	630,0	177	256
Malezja <i>Malaysia</i> .....	221051,9	62986	91920	303069,6	88642	129839
Malta <i>Malta</i> .....	6392,1	1832	2700	3666,9	1049	1564
Maroko <i>Morocco</i> .....	101579,6	28968	42352	10041,8	2868	4253
Mauritius <i>Mauritius</i> .....	20525,0	5900	8774	772,9	215	294
Meksyk <i>Mexico</i> .....	79746,4	22791	33692	56692,7	16199	23861
Mołdowa <i>Moldova</i> .....	5038,8	1433	2070	52375,0	15074	22415
Mongolia <i>Mongolia</i> .....	177,5	51	76	5922,6	1713	2513
Myanmar (Birna) <i>Myanmar</i> .....	8572,5	2487	3687	0,0	0	0
Namibia <i>Namibia</i> .....	1642,3	479	719	87,0	23	30
Niderlandy <i>Netherlands</i> .....	1064229,5	304831	448294	2771229,1	793694	1172021
Niemcy <i>Germany</i> .....	7856298,3	2250147	3317221	16047500,8	4593335	6772030
Nigeria <i>Nigeria</i> .....	371,1	107	160	3072,3	875	1255
Norwegia <i>Norway</i> .....	100904,9	28690	41320	583184,9	166918	245039
Nowa Zelandia <i>New Zealand</i> .....	4016,4	1138	1629	9530,5	2757	3936
Pakistan <i>Pakistan</i> .....	136421,1	39068	57805	11357,8	3300	4947
Panama <i>Panama</i> .....	233,4	69	105	5642,1	1593	2322
Portugalia <i>Portugal</i> .....	168106,3	47898	69910	145626,6	41775	61533
Republika Czeska <i>Czech Republic</i> .....	1296214,9	372228	551278	3192783,8	914442	1347449
Republika Korei <i>South Korea</i> .....	3552056,8	1014484	1476537	35155,2	9973	14339
Republika Południowej Afryki <i>South Africa</i> .....	4371,0	1233	1802	28265,4	8108	11565



TABL. 15. **IMPORT I EKSPORT WEDŁUG SEKCJI SITC  
Z WYMIENIENIEM WAŻNIEJSZYCH KRAJÓW W 2008 R. (dok.)**  
**IMPORTS AND EXPORTS BY SITC SECTIONS AND MAJOR COUNTRIES**  
**IN 2008 (cont.)**

SEKCJE SITC SITC SECTIONS WAŻNIEJSZE KRAJE MAJOR COUNTRIES	Import Imports			Eksport Exports		
	w tys. zł in thous. zł	w tys. euro in thous. euro	w tys. dol. USA in thous. USD	w tys. zł in thous. zł	w tys. euro in thous. euro	w tys. dol. USA in thous. USD

**Różne wyroby przemysłowe (dok.)**  
**Miscellaneous manufactured articles (cont.)**

Rosja <i>Russian Federation</i> .....	74351,0	21170	30837	2661649,5	762543	1118696
Rumunia <i>Romania</i> .....	253709,6	72606	106665	728998,0	209517	309453
San Marino <i>San Marino</i> .....	9669,1	2720	3936	47787,0	13751	20872
Serbia <i>Serbia</i> .....	8091,1	2330	3421	55503,2	15829	22903
Sierra Leone <i>Sierra Leone</i> .....	881,7	247	357	2585,0	714	935
Singapur <i>Singapore</i> .....	74565,4	21302	31156	45309,4	12951	19022
Słowacja <i>Slovakia</i> .....	395756,0	113285	166977	1437674,3	412980	608924
Słowenia <i>Slovenia</i> .....	113501,2	32614	48366	127176,1	36322	53323
Sri Lanka <i>Sri Lanka</i> .....	49315,0	14165	21098	1152,3	332	459
Stany Zjednoczone <i>United States</i> .....	1535985,7	437311	638746	1175109,6	336884	498307
Syria <i>Syria</i> .....	2199,1	630	930	3290,1	923	1302
Szwajcaria <i>Switzerland</i> .....	535420,2	152590	223871	535930,0	152531	222249
Szwecja <i>Sweden</i> .....	687654,4	196830	289550	1969079,2	563885	833519
Tadżykistan <i>Tajikistan</i> .....	600,4	171	246	1499,3	427	621
Tajlandia <i>Thailand</i> .....	320317,9	91562	134528	5428,4	1561	2286
Tajwan <i>Taiwan</i> .....	282702,6	80659	117933	13609,6	3917	5715
Tunezja <i>Tunisia</i> .....	67601,9	19310	28546	5862,7	1657	2372
Turcja <i>Turkey</i> .....	1028831,0	294464	435056	165371,3	47636	70719
Turkmenistan <i>Turkmenistan</i> .....	858,5	242	347	17557,0	4970	7090
Ukraina <i>Ukraine</i> .....	75183,0	21565	31798	1441089,0	413910	606890
Uzbekistan <i>Uzbekistan</i> .....	1087,7	310	462	3453,5	1006	1510
Węgry <i>Hungary</i> .....	447103,4	127887	189346	1191347,9	341598	503155
Wielka Brytania <i>United Kingdom</i> .....	1229850,4	352664	520741	2694098,9	774135	1146282
Wietnam <i>Viet Nam</i> .....	495708,2	141981	209740	44986,6	12885	18935
Włochy <i>Italy</i> .....	3767438,4	1078740	1591619	1946596,5	556383	817382
Wyspy Dziewicze-W.B. <i>Virgin Islands</i> ( <i>British</i> ) .....	91,2	27	41	9413,5	2682	3914
Zjedn. Emiraty Arabskie <i>United Arab</i> <i>Emirates</i> .....	16840,0	4820	7123	75529,5	21729	31792

**Towary i transakcje niesklasyfikowane w SITC**  
**Commodities and transactions not classified elsewhere in the SITC**

<b>OGÓLEM TOTAL</b> .....	<b>13855995,3</b>	<b>3944059</b>	<b>5718745</b>	<b>282663,4</b>	<b>79860</b>	<b>117165</b>
Australia <i>Australia</i> .....	7145,8	2032	2911	104,6	30	46
Austria <i>Austria</i> .....	6229,3	1752	2584	4,0	1	2
Białoruś <i>Belarus</i> .....	0,3	0	0	2246,4	612	858
Niemcy <i>Germany</i> .....	1086090,9	310823	454791	87546,4	24535	35711
Rosja <i>Russian Federation</i> .....	7819570,6	2225601	3222713	13575,7	3972	5874
Słowacja <i>Slovakia</i> .....	38833,0	10892	15947	12,4	4	5
Szwajcaria <i>Switzerland</i> .....	26390,8	7448	10791	25155,0	6786	9185
Turkmenistan <i>Turkmenistan</i> .....	2647599,4	756158	1105005	0,0	0	0
Ukraina <i>Ukraine</i> .....	5454,5	1534	2149	2139,9	597	849
Wenezuela <i>Venezuela</i> .....	0,0	0	0	29656,5	8363	12648
Włochy <i>Italy</i> .....	3642,2	1052	1522	6420,8	1799	2519

**TABL. 16. ROZDYSPONOWANIE IMPORTU I EKSPORTU WEDŁUG GŁÓWNYCH KATEGORII EKONOMICZNYCH W 2008 R. (ceny bieżące)**  
**DISTRIBUTION OF IMPORTS AND EXPORTS BY BROAD ECONOMIC CATEGORIES IN 2008 (current prices)**

WYSZCZEGÓLNIENIE SPECIFICATION	Import <i>Imports</i>				Eksport <i>Exports</i>			
	w mln zł <i>in mln zł</i>	w mln euro <i>in mln euro</i>	w mln dol. USA <i>in mln USD</i>	w odsetkach <i>in %</i>	w mln zł <i>in mln zł</i>	w mln euro <i>in mln euro</i>	w mln dol. USA <i>in mln USD</i>	w odsetkach <i>in %</i>
<b>OGÓŁEM</b> ..... <b>TOTAL</b>	<b>497028,3</b>	<b>142448</b>	<b>210479</b>	<b>100,0</b>	<b>405383,1</b>	<b>116244</b>	<b>171860</b>	<b>100,0</b>
<b>Żywność i napoje</b> ..... <b>Food and beverages</b>	<b>28608,4</b>	<b>8183</b>	<b>12035</b>	<b>5,8</b>	<b>35950,9</b>	<b>10300</b>	<b>15161</b>	<b>8,9</b>
Nieprzetworzone ..... <i>Primary</i>	9784,4	2794	4119	2,0	8066,9	2314	3410	2,0
głównie dla przemysłu ..... <i>mainly for industry</i>	3028,6	874	1301	0,6	1591,0	457	670	0,4
głównie dla gospodarstw domowych ..... <i>mainly for household consumption</i>	6755,8	1920	2818	1,4	6475,9	1857	2740	1,6
Przetworzone ..... <i>Processed</i>	18824,0	5389	7916	3,8	27884,0	7986	11751	6,9
głównie dla przemysłu ..... <i>mainly for industry</i>	3669,2	1053	1557	0,7	2443,4	700	1032	0,6
głównie dla gospodarstw domowych ..... <i>mainly for household consumption</i>	15154,8	4336	6359	3,1	25440,6	7286	10719	6,3
<b>Towary zaopatrzeniowe dla przemysłu</b> ..... <b>Industrial supplies not elsewhere specified</b>	<b>158160,7</b>	<b>45405</b>	<b>67317</b>	<b>31,8</b>	<b>116687,0</b>	<b>33533</b>	<b>49812</b>	<b>28,8</b>
Nieprzetworzone ..... <i>Primary</i>	11220,9	3227	4788	2,2	6895,8	1984	2957	1,7
Przetworzone ..... <i>Processed</i>	146939,8	42178	62529	29,6	109791,2	31549	46855	27,1
<b>Paliwa i smary</b> ..... <b>Fuels and lubricants</b>	<b>66388,9</b>	<b>19080</b>	<b>28261</b>	<b>13,4</b>	<b>16216,8</b>	<b>4662</b>	<b>6913</b>	<b>4,0</b>
Nieprzetworzone ..... <i>Primary</i>	49820,8	14311	21168	10,0	3480,5	998	1471	0,9
Przetworzone ..... <i>Processed</i>	16568,1	4769	7093	3,4	12736,3	3664	5442	3,1

TABLE 16. **ROZDYSPONOWANIE IMPORTU I EKSPORTU WEDŁUG GŁÓWNYCH KATEGORII EKONOMICZNYCH W 2008 R. (dok.)**  
**DISTRIBUTION OF IMPORTS AND EXPORTS BY BROAD ECONOMIC CATEGORIES IN 2008 (cont.)**

WYSZCZEGÓLNIENIE SPECIFICATION	Import Imports				Eksport Exports			
	w mln zł in mln zł	w mln euro in mln euro	w mln dol. USA in mln USD	w odsetkach in %	w mln zł in mln zł	w mln euro in mln euro	w mln dol. USA in mln USD	w odsetkach in %
<b>Dobra inwestycyjne, części, akcesoria</b> .....	<b>114019,3</b>	<b>32623</b>	<b>47986</b>	<b>22,9</b>	<b>61954,3</b>	<b>17752</b>	<b>26188</b>	<b>15,3</b>
<i>Capital goods (except transport equipment) and parts and accessories thereof</i>								
Dobra inwestycyjne .....	68738,2	19663	28922	13,8	31122,2	8916	13153	7,7
<i>Capital goods (except transport equipment)</i>								
Części i akcesoria .....	45281,1	12960	19064	9,1	30832,1	8836	13035	7,6
<i>Parts and accessories</i>								
<b>Środki transportu, części, akcesoria</b> .....	<b>69907,9</b>	<b>20026</b>	<b>29741</b>	<b>14,1</b>	<b>91275,0</b>	<b>26160</b>	<b>38748</b>	<b>22,5</b>
<i>Transport equipment and parts and accessories thereof</i>								
Samochody osobowe .....	18989,1	5446	8072	3,8	23545,1	6735	9952	5,8
<i>Passenger motor cars</i>								
Pozostałe .....	18709,4	5357	7996	3,8	21407,1	6147	9099	5,3
<i>Other</i>								
środki transportu przemysłowe .....	17949,3	5139	7669	3,6	19923,1	5721	8460	4,9
<i>industrial</i>								
środki transportu nieprzemysłowe .....	760,1	218	327	0,2	1484,0	426	639	0,4
<i>non-industrial</i>								
Części i akcesoria .....	32209,4	9223	13673	6,5	46322,8	13278	19697	11,4
<i>Parts and accessories</i>								
<b>Towary konsumpcyjne</b> .....	<b>57135,2</b>	<b>16334</b>	<b>23993</b>	<b>11,5</b>	<b>81938,1</b>	<b>23447</b>	<b>34468</b>	<b>20,2</b>
<i>Consumer goods not elsewhere specified</i>								
Trwałego użytku .....	10973,8	3133	4588	2,2	36323,0	10385	15240	9,0
<i>Durable</i>								
Półtrwałego użytku .....	18992,0	5441	8000	3,8	19112,6	5476	8076	4,7
<i>Semi-durable</i>								
Nietrwałego użytku .....	27169,4	7760	11405	5,5	26502,5	7586	11152	6,5
<i>Non-durable</i>								
<b>Towary, gdzie indziej niewymienione</b> .....	<b>2807,9</b>	<b>797</b>	<b>1146</b>	<b>0,5</b>	<b>1361,0</b>	<b>390</b>	<b>570</b>	<b>0,3</b>
<i>Goods, n.e.s.</i>								

U w a g a. Niedokładności, które mogą pojawić się w sumowaniu, wynikają z przyjętych zaokrągleń.  
*Note. Inaccuracies in totals may appear due to adopted roundings of numbers.*

**TABL. 17. WSKAŹNIKI ROZDYSPOWANIWA IMPORTU I EKSPORTU**  
**WEDŁUG GŁÓWNYCH KATEGORII EKONOMICZNYCH W 2008 R.**  
**INDICES OF DISTRIBUTION OF IMPORTS AND EXPORTS BY BROAD ECONOMIC**  
**CATEGORIES IN 2008**

WYSZCZEGÓLNIENIE SPECIFICATION	Import Imports			Eksport Exports		
	wskaźniki indices					
	wartości value	cen price	wolumenu volume	wartości value	cen price	wolumenu volume
	rok poprzedni=100 previous year=100					
<b>OGÓŁEM</b> ..... <b>TOTAL</b>	<b>108,8</b>	<b>100,3</b>	<b>108,5</b>	<b>104,9</b>	<b>98,2</b>	<b>106,8</b>
<b>Żywność i napoje</b> ..... <b>Food and beverages</b>	<b>118,4</b>	<b>103,7</b>	<b>114,2</b>	<b>105,7</b>	<b>96,9</b>	<b>109,1</b>
Nieprzetworzone ..... <i>Primary</i>	112,8	102,0	110,6	97,5	99,0	98,5
głównie dla przemysłu ..... <i>mainly for industry</i>	131,1	113,8	115,2	80,7	96,8	83,4
głównie dla gospodarstw domo- wych ..... <i>mainly for household consumption</i>	106,2	98,3	108,0	102,8	99,5	103,3
Przetworzone ..... <i>Processed</i>	121,5	104,6	116,2	108,4	96,3	112,6
głównie dla przemysłu ..... <i>mainly for industry</i>	113,5	114,5	99,1	90,8	81,1	112,0
głównie dla gospodarstw domo- wych ..... <i>mainly for household consumption</i>	123,6	102,5	120,6	110,4	98,5	112,1
<b>Towary zaopatrzeniowe dla prze- mysłu</b> ..... <b>Industrial supplies not elsewhere specified</b>	<b>100,7</b>	<b>97,3</b>	<b>103,5</b>	<b>98,8</b>	<b>98,0</b>	<b>100,8</b>
Nieprzetworzone ..... <i>Primary</i>	111,9	113,7	98,4	105,0	101,6	103,3
Przetworzone ..... <i>Processed</i>	99,9	96,4	103,6	98,5	97,8	100,7
<b>Paliwa i smary</b> ..... <b>Fuels and lubricants</b>	<b>126,8</b>	<b>122,5</b>	<b>103,5</b>	<b>117,2</b>	<b>142,6</b>	<b>82,2</b>
Nieprzetworzone ..... <i>Primary</i>	134,7	124,4	108,3	97,8	154,9	63,1
Przetworzone ..... <i>Processed</i>	107,7	118,2	91,1	123,9	139,4	88,9

**TABL. 17. WSKAŹNIKI ROZDYSPONOWANIA IMPORTU I EKSPORTU**  
**WEDŁUG GŁÓWNYCH KATEGORII EKONOMICZNYCH W 2008 R. (dok.)**  
**INDICES OF DISTRIBUTION OF IMPORTS AND EXPORTS BY BROAD ECONOMIC**  
**CATEGORIES IN 2008 (cont.)**

WYSZCZEGÓLNIENIE SPECIFICATION	Import Imports			Eksport Exports		
	wskaźniki indices					
	wartości value	cen price	wolumenu volume	wartości value	cen price	wolumenu volume
	rok poprzedni=100 previous year=100					
<b>Dobra inwestycyjne, części, akcesoria</b> <i>Capital goods (except transport equipment) and parts and accessories thereof</i>	<b>109,3</b>	<b>92,9</b>	<b>117,7</b>	<b>112,6</b>	<b>97,1</b>	<b>116,0</b>
Dobra inwestycyjne ..... <i>Capital goods (except transport equipment)</i>	109,1	89,6	121,8	114,4	94,0	121,7
Części i akcesoria ..... <i>Parts and accessories</i>	109,6	98,2	111,6	110,9	100,1	110,8
<b>Środki transportu, części, akcesoria</b> <i>Transport equipment and parts and accessories thereof</i>	<b>108,9</b>	<b>96,8</b>	<b>112,5</b>	<b>104,2</b>	<b>96,7</b>	<b>107,8</b>
Samochody osobowe ..... <i>Passenger motor cars</i>	118,3	96,4	122,7	109,0	97,3	112,0
Pozostałe ..... <i>Other</i>	98,1	110,4	88,9	117,1	100,0	117,1
środki transportu przemysłowe ..... <i>industrial</i>	97,6	110,5	88,3	118,4	99,4	119,1
środki transportu nieprzemysłowe <i>non-industrial</i>	113,6	97,7	116,3	102,5	120,2	85,3
Części i akcesoria ..... <i>Parts and accessories</i>	110,7	91,8	120,6	97,1	95,4	101,8
<b>Towary konsumpcyjne</b> ..... <i>Consumer goods not elsewhere specified</i>	<b>113,6</b>	<b>101,8</b>	<b>111,6</b>	<b>107,2</b>	<b>93,7</b>	<b>114,4</b>
Trwałego użytku ..... <i>Durable</i>	108,8	94,5	115,1	100,9	87,4	115,4
Półtrwałego użytku ..... <i>Semi-durable</i>	116,8	103,8	112,5	103,1	97,0	106,3
Nietrwałego użytku ..... <i>Non-durable</i>	113,4	103,4	109,7	121,1	101,7	119,1
<b>Towary, gdzie indziej niewymienione</b> ..... <i>Goods, n.e.s.</i>	<b>63,6</b>	<b>140,4</b>	<b>45,3</b>	<b>82,7</b>	<b>114,5</b>	<b>72,2</b>

TABLE 18. IMPORT TOWARÓW WEDŁUG PODSEKCJI PKWiU W 2008 R.  
IMPORT OF COMMODITIES BY PKWiU SUBSECTIONS IN 2008

PODSEKCJE SUBSECTIONS	Ceny bieżące Current prices			Ceny stałe 2007=100 Constant prices 2007=100
	w tys. zł in thous. zł	w mln euro in mln euro	w mln dol. USA in mln USD	
<b>OGÓŁEM</b> .....	<b>497028,3</b>	<b>142448</b>	<b>210479</b>	<b>108,5</b>
<b>TOTAL</b>				
Produkty rolnictwa, łowiectwa i leśnictwa .....	11540,8	3297	4871	109,1
<i>Products of agriculture, hunting and forestry</i>				
Produkty rybactwa .....	1004,7	285	417	129,9
<i>Fish and other fishing products</i>				
Surowce energetyczne górnictwa .....	38381,2	11051	16436	104,4
<i>Coal and lignite; peat; crude petroleum and natural gas; uranium and thorium</i>				
Surowce górnictwa inne niż energetyczne .....	5038,4	1458	2165	104,5
<i>Metal ores, other mining, quarrying products except of energy materials</i>				
Artykuły spożywcze, napoje i wyroby tytoniowe .....	24972,2	7149	10508	111,0
<i>Food products, beverages and tobacco</i>				
Wyroby włókiennicze (tekstylia) i odzież .....	19442,0	5567	8205	103,5
<i>Textiles, textile products and wearing apparel</i>				
Skóry wyprawione i wyroby ze skór wyprawionych .....	4489,6	1287	1904	98,9
<i>Leather and leather products</i>				
Drewno i wyroby z drewna .....	4209,9	1207	1787	105,0
<i>Wood and wood products</i>				
Masa włóknista; papier, tektura i wyroby z nich; zapisane nośniki informacji .....	12625,3	3614	5330	104,9
<i>Pulp, paper and paper products; recorded media</i>				
Koks, produkty rafinacji ropy naftowej i paliwo jądrowe .....	15590,8	4495	6691	91,7
<i>Coke, refined petroleum products and nuclear fuel</i>				
Chemikalia, wyroby chemiczne i włókna sztuczne .....	60145,9	17238	25481	107,7
<i>Chemicals, chemical products and man-made fibres</i>				
Wyroby z gumy i tworzyw sztucznych .....	20295,5	5819	8612	103,8
<i>Rubber and plastic products</i>				
Wyroby z pozostałych surowców niemetalicznych .....	7694,0	2208	3269	109,7
<i>Other non-metallic mineral products</i>				
Metale i podstawowe wyroby z metali .....	56751,8	16309	24236	102,2
<i>Basic metals and fabricated metal products</i>				
Maszyny i urządzenia, gdzie indziej niesklasyfikowane .....	51803,4	14820	21876	106,8
<i>Machinery and equipment n.e.c.</i>				
Urządzenia elektryczne i optyczne .....	75039,8	21462	31473	124,0
<i>Electrical and optical equipment</i>				
Sprzęt transportowy .....	63527,2	18200	27039	112,5
<i>Transport equipment</i>				
Produkty wytworzone, gdzie indziej niesklasyfikowane .....	8548,8	2447	3593	118,6
<i>Manufacturing n.e.c.</i>				
Energia elektryczna, gaz, para wodna i woda .....	1431,5	407	599	100,3
<i>Electrical energy, gas; steam and water</i>				
Towary, gdzie indziej niesklasyfikowane .....	14495,5	4128	5988	113,7
<i>Goods n.e.c.</i>				

U w a g a. Niedokładności, które mogą pojawić się w sumowaniu, wynikają z przyjętych zaokrągleń.  
N o t e. Inaccuracies in totals may appear due to adopted rounding of numbers.

TABL. 19. EKSPORT TOWARÓW WEDŁUG PODSEKCJI PKWiU W 2008 R.  
EXPORTS OF COMMODITIES BY PKWiU SUBSECTIONS IN 2008

PODSEKCJE SUBSECTIONS	Ceny bieżące Current prices			Ceny stałe 2007=100 Constant prices 2007=100
	w mln zł in mln zł	w mln euro in mln euro	w mln dol. USA in mln USD	
<b>OGÓŁEM</b> ..... <b>TOTAL</b>	<b>405383,1</b>	<b>116244</b>	<b>171860</b>	<b>106,8</b>
Produkty rolnictwa, łowiectwa i leśnictwa ..... <i>Products of agriculture, hunting and forestry</i>	6360,2	1819	2668	100,7
Produkty rybactwa ..... <i>Fish and other fishing products</i>	53,1	15	22	66,2
Surowce energetyczne górnictwa ..... <i>Coal and lignite; peat; crude petroleum and natural gas; uranium and thorium</i>	3412,9	979	1444	62,9
Surowce górnictwa inne niż energetyczne ..... <i>Metal ores, other mining, quarrying products except of energy materials</i>	841,3	244	364	92,6
Artykuły spożywcze, napoje i wyroby tytoniowe ..... <i>Food products, beverages and tobacco</i>	35103,7	10054	14803	110,7
Wyroby włókiennicze (tekstylia) i odzież ..... <i>Textiles, textile products and wearing apparel</i>	13952,5	3994	5887	106,6
Skóry wyprawione i wyroby ze skór wyprawionych ..... <i>Leather and leather products</i>	1982,4	568	839	90,8
Drewno i wyroby z drewna ..... <i>Wood and wood products</i>	8877,6	2543	3766	87,6
Masa włóknista; papier, tektura i wyroby z nich; zapisane nośniki informacji ..... <i>Pulp, paper and paper products; recorded media</i>	11716,1	3353	4939	106,4
Koks, produkty rafinacji ropy naftowej i paliwo jądrowe ..... <i>Coke, refined petroleum products and nuclear fuel</i>	11884,9	3427	5107	95,4
Chemikalia, wyroby chemiczne i włókna sztuczne ..... <i>Chemicals, chemical products and man-made fibres</i>	28302,0	8125	12013	109,6
Wyroby z gumy i tworzyw sztucznych ..... <i>Rubber and plastic products</i>	20128,2	5781	8565	104,0
Wyroby z pozostałych surowców niemetalicznych ..... <i>Other non-metallic mineral products</i>	8814,9	2531	3752	94,5
Metale i podstawowe wyroby z metali ..... <i>Basic metals and fabricated metal products</i>	54654,8	15722	23395	105,5
Maszyny i urządzenia, gdzie indziej niesklasyfikowane ..... <i>Machinery and equipment n.e.c.</i>	35527,1	10188	15050	100,0
Urządzenia elektryczne i optyczne ..... <i>Electrical and optical equipment</i>	56250,1	16096	23683	127,2
Sprzęt transportowy ..... <i>Transport equipment</i>	81833,9	23456	34737	106,1
Produkty wytworzone, gdzie indziej niesklasyfikowane ..... <i>Manufacturing n.e.c.</i>	23292,8	6668	9830	101,3
Energia elektryczna, gaz, para wodna i woda ..... <i>Electrical energy, gas; steam and water</i>	1561,0	444	645	68,8
Towary, gdzie indziej niesklasyfikowane ..... <i>Goods n.e.c.</i>	833,8	238	351	89,4

U w a g a. Niedokładności, które mogą pojawić się w sumowaniu, wynikają z przyjętych zaokrągleń.  
N o t e. Inaccuracies in totals may appear due to adopted rounding of numbers.

TABL. 20. IMPORT TOWARÓW WEDŁUG SEKCJI I DZIAŁÓW NOMENKLATURY CN W 2008 R.

## IMPORT OF COMMODITIES BY SECTIONS AND CHAPTERS OF COMBINED NOMENCLATURE IN 2008

Kod sekcji i działu <i>Code of section and chapter</i>	SEKCJE <i>SECTIONS</i>  DZIAŁY <i>CHAPTERS</i>	Ceny bieżące <i>Current prices</i>			Ceny stałe 2007=100 <i>Constant prices 2007=100</i>
		w mln zł <i>in mln zł</i>	w mln euro <i>in mln euro</i>	w mln dol. USA <i>in mln USD</i>	
	<b>O G Ó Ł E M</b> .....	<b>497028,3</b>	<b>142448</b>	<b>210479</b>	<b>108,5</b>
	<b>T O T A L</b>				
<b>I</b>	<b>Zwierzęta żywe; produkty pochodzenia zwierzęcego</b> .....	<b>8827,0</b>	<b>2527</b>	<b>3707</b>	<b>130,2</b>
	<i>Live animals; animal products</i>				
01	Zwierzęta żywe .....	589,0	170	251	141,3
	<i>Live animals</i>				
02	Mięso i podroby jadalne .....	3659,3	1052	1548	170,1
	<i>Meat and edible meat offal</i>				
03	Ryby i inne bezkręgowce wodne .....	2691,1	765	1110	115,5
	<i>Fish and other aquatic invertebrates</i>				
04	Produkty mleczarskie, jaja ptasie; miód naturalny; jadalne produkty pochodzenia zwierzęcego .....	1109,4	318	467	102,9
	<i>Dairy products, birds' eggs; natural honey; edible products of animal origin</i>				
05	Produkty pochodzenia zwierzęcego, gdzie indziej niewymienione .....	778,2	223	331	94,3
	<i>Products of animal origin, n.e.s.</i>				
<b>II</b>	<b>Produkty pochodzenia roślinnego</b> .....	<b>11161,2</b>	<b>3190</b>	<b>4717</b>	<b>108,2</b>
	<i>Vegetable products</i>				
06	Drzewa i inne rośliny; bulwy, korzenie; cięte kwiaty i ozdobne liście .....	870,0	249	368	122,0
	<i>Trees and other plants; bulbs, roots; cut flowers and ornamental foliage</i>				
07	Warzywa .....	1465,9	413	608	118,5
	<i>Vegetables</i>				
08	Owoce i orzechy jadalne .....	3635,3	1036	1521	98,1
	<i>Edible fruits and nuts</i>				
09	Kawa, herbata i przyprawy .....	1038,6	296	434	104,8
	<i>Coffee, tea and spices</i>				
10	Zboża .....	1943,4	563	861	103,0
	<i>Cereals</i>				
11	Produkty przemysłu młynarskiego; słód, skrobia .....	687,3	198	294	90,3
	<i>Products of the milling industry; malt, starches</i>				
12	Nasiona i owoce oleiste; ziarna, nasiona i owoce różne; rośliny przemysłowe lub lecznicze; słoma i pasza .....	1254,5	358	518	155,3
	<i>Oil seeds and oleaginous fruit; miscellaneous grains, seeds and fruit; industrial or medicinal plants; straw and fodder</i>				
13	Szelak; gumy, żywice oraz inne soki i ekstrakty roślinne ....	247,3	71	105	98,1
	<i>Lac; gums, resins and other vegetable saps and extracts</i>				
14	Materiały roślinne do wyplatania; produkty pochodzenia roślinnego, gdzie indziej niewymienione .....	18,8	5	8	160,4
	<i>Vegetable plaiting materials; vegetable products, n.e.s</i>				
<b>III</b>	<b>Tłuszcze i oleje</b> .....	<b>2005,2</b>	<b>575</b>	<b>847</b>	<b>109,8</b>
	<i>Fats and oils</i>				
15	Tłuszcze i oleje pochodzenia zwierzęcego lub roślinnego, gotowe tłuszcze jadalne, woski .....	2005,2	575	847	109,8
	<i>Animal or vegetable fats and oils, prepared edible fats, waxes</i>				



TABL. 20. IMPORT TOWARÓW WEDŁUG SEKCJI I DZIAŁÓW NOMENKLATURY CN  
W 2008 R. (cd.)  
IMPORT OF COMMODITIES BY SECTIONS AND CHAPTERS OF COMBINED  
NOMENCLATURE IN 2008 (cont.)

Kod sekcji i działu Code of section and chapter	SEKCJE SECTIONS DZIAŁY CHAPTERS	Ceny bieżące Current prices			Ceny stałe 2007=100 Constant prices 2007=100
		w mln zł in mln zł	w mln euro in mln euro	w mln dol. USA in mln USD	
<b>IV</b>	<b>Przetwory spożywcze</b> .....	<b>13936,4</b>	<b>3985</b>	<b>5854</b>	<b>105,2</b>
	<i>Prepared foodstuffs</i>				
16	Przetwory z mięsa, ryb lub skorupiaków, mięczaków i innych bezkręgowców wodnych .....	539,9	154	225	120,1
	<i>Preparations of meat, fish or crustaceans, molluscs or other aquatic invertebrates</i>				
17	Cukry i wyroby cukiernicze .....	820,2	235	348	110,5
	<i>Sugars and sugar confectionery</i>				
18	Kakao i przetwory .....	1628,6	467	681	107,1
	<i>Cocoa and cocoa preparations</i>				
19	Przetwory ze zbóż, mąki, skrobi lub mleka; pieczywo cukiernicze .....	1399,2	401	590	111,5
	<i>Preparations of cereals, flour, starch or milk; pastrycooks' products</i>				
20	Przetwory z warzyw, owoców, orzechów lub innych części roślin .....	1436,1	409	598	97,5
	<i>Preparations of vegetables, fruit, nuts or other parts of plants</i>				
21	Różne przetwory spożywcze .....	2264,4	648	955	110,4
	<i>Miscellaneous edible preparations</i>				
22	Napoje bezalkoholowe, alkoholowe i ocet .....	1799,3	515	757	112,1
	<i>Beverages, spirits and vinegar</i>				
23	Pozostałości i odpady przemysłu spożywczego; gotowa pasza dla zwierząt .....	3067,0	877	1296	96,4
	<i>Residues and waste from the food industries; prepared animal fodder</i>				
24	Tytoń i przemysłowe namiastki tytoniu .....	981,8	279	403	99,3
	<i>Tobacco and manufactured tobacco substitutes</i>				
<b>V</b>	<b>Produkty mineralne</b> .....	<b>61185,8</b>	<b>17625</b>	<b>26210</b>	<b>100,3</b>
	<i>Mineral products</i>				
25	Sól; siarka; ziemie i kamienie; materiały gipsowe, wapno i cement .....	2585,0	747	1108	106,2
	<i>Salt; sulphur; earths and stone, plastering materials, lime and cement</i>				
26	Rudy metali, żużel i popiół .....	2807,0	813	1210	92,6
	<i>Ores, slag and ash</i>				
27	Paliwa mineralne, oleje mineralne i produkty ich destylacji; substancje bitumiczne; woski mineralne .....	55793,8	16065	23892	100,6
	<i>Mineral fuels, mineral oils and products of their distillation; bituminous substances; mineral waxes</i>				
<b>VI</b>	<b>Produkty przemysłu chemicznego</b> .....	<b>46211,4</b>	<b>13234</b>	<b>19535</b>	<b>110,4</b>
	<i>Products of the chemical industry</i>				
28	Chemikalia nieorganiczne, organiczne lub nieorganiczne związki metali szlachetnych, metali rzadkich oraz pierwiastków promieniotwórczych lub izotopów .....	2557,0	734	1085	100,5
	<i>Inorganic chemicals, organic or inorganic compounds of precious metals, of rare-earth metals, of radioactive elements or of isotopes</i>				
29	Chemikalia organiczne .....	7510,6	2158	3202	100,3
	<i>Organic chemicals</i>				
30	Produkty farmaceutyczne .....	14926,6	4261	6250	112,3
	<i>Pharmaceutical products</i>				

TABLE 20. IMPORT TOWARÓW WEDŁUG SEKCJI I DZIAŁÓW NOMENKLATURY CN  
W 2008 R. (cd.)  
IMPORT OF COMMODITIES BY SECTIONS AND CHAPTERS OF COMBINED  
NOMENCLATURE IN 2008 (cont.)

Kod sekcji i działu Code of section and chapter	SEKCJE SECTIONS DZIAŁY CHAPTERS	Ceny bieżące Current prices			Ceny stałe 2007=100 Constant prices 2007=100
		w mln zł in mln zł	w mln euro in mln euro	w mln dol. USA in mln USD	
	<b>Produkty przemysłu chemicznego (dok.) Products of the chemical industry (cont.)</b>				
31	Nawozy ..... <i>Fertilizers</i>	1965,9	568	851	81,1
32	Ekstrakty barwników lub środków barwiących; garbniki i ich pochodne, barwniki; pigmenty i inne substancje barwiące; farby i lakiery; kit i inne masy uszczelniające; atramenty ..... <i>Tanning or dyeing extracts; tannins and their derivatives; dyes, pigments and other colouring matter; paints and varnishes; putty and other mastics; inks</i>	4246,7	1220	1810	107,3
33	Olejki eteryczne; preparaty perfumeryjne, kosmetyczne lub toaletowe ..... <i>Essential oils; perfumery, cosmetic or toilet preparations</i>	4176,7	1197	1766	114,4
34	Mydło, preparaty piorące; preparaty smarowe, woski syntetyczne, woski preparowane, preparaty do czyszczenia lub szorowania; świece; pasy modelarskie; „woski dentystyczne” oraz preparaty dentystyczne produkowane na bazie gipsu ..... <i>Soap, washing preparations; lubricating preparations, artificial waxes, prepared waxes, polishing or scouring preparations; candles; modelling pastes; "dental waxes" and dental preparations with a basis of plaster</i>	2357,5	676	1000	109,3
35	Substancje białkowe; skrobie modyfikowane; kleje; enzymy ..... <i>Albuminoidal substances; modified starches; glues; enzymes</i>	1439,5	413	612	111,5
36	Materiały wybuchowe, wyroby pirotechniczne; zapalki; stopy piroforyczne; niektóre materiały łatwopalne ..... <i>Explosives, pyrotechnic products; matches; pyrophoric alloys; certain combustible preparations</i>	108,7	30	43	118,4
37	Materiały fotograficzne i kinematograficzne ..... <i>Photographic or cinematographic goods</i>	437,1	125	186	105,0
38	Wyroby chemiczne różne ..... <i>Miscellaneous chemical products</i>	6485,2	1851	2731	134,4
<b>VII</b>	<b>Tworzywa sztuczne i kauczuk oraz artykuły z nich ..... Plastics and rubber and articles thereof</b>	<b>33199,5</b>	<b>9531</b>	<b>14128</b>	<b>103,4</b>
39	Tworzywa sztuczne i artykuły z nich ..... <i>Plastics and articles thereof</i>	25771,4	7399	10971	104,2
40	Kauczuk i artykuły z kauczuku ..... <i>Rubber and articles thereof</i>	7428,1	2131	3157	100,6
<b>VIII</b>	<b>Skóry i artykuły z nich ..... Raw hides and skins, articles thereof</b>	<b>2802,2</b>	<b>801</b>	<b>1183</b>	<b>96,4</b>
41	Skóry i skórki surowe (z wyjątkiem skór futerkowych) oraz skóra wyprawiona ..... <i>Raw hides and skins (other than furskins) and leather</i>	1375,9	393	580	81,8
42	Artykuły ze skóry; wyroby siodlarskie i rymarskie; artykuły podróżne, torby ręczne i podobne ..... <i>Articles of leather; saddlery and harness; travel goods, handbags and similar containers</i>	1242,2	356	526	131,7
43	Skóry futerkowe i futra sztuczne, wyroby ..... <i>Furskins and artificial fur, manufactures thereof</i>	184,1	52	76	59,8

TABLE 20. **IMPORT TOWARÓW WEDŁUG SEKCJI I DZIAŁÓW NOMENKLATURY CN W 2008 R. (cd.)**  
**IMPORT OF COMMODITIES BY SECTIONS AND CHAPTERS OF COMBINED NOMENCLATURE IN 2008 (cont.)**

Kod sekcji i działu <i>Code of section and chapter</i>	SEKCJE <i>SECTIONS</i> DZIAŁY <i>CHAPTERS</i>	Ceny bieżące <i>Current prices</i>			Ceny stałe 2007=100 <i>Constant prices 2007=100</i>
		w mln zł <i>in mln zł</i>	w mln euro <i>in mln euro</i>	w mln dol. USA <i>in mln USD</i>	
<b>IX</b>	<b>Drewno i artykuły z drewna .....</b> <b><i>Wood and articles of wood</i></b>	<b>4635,4</b>	<b>1329</b>	<b>1965</b>	<b>103,2</b>
44	Drewno i artykuły z drewna; węgiel drzewny .....	4524,5	1297	1919	103,3
	<i>Wood and articles of wood; wood charcoal</i>				
45	Kork i artykuły z korka .....	33,3	10	14	78,1
	<i>Cork and articles of cork</i>				
46	Wyroby ze słomy, wyroby koszykarskie oraz wyroby z wikliny .....	77,6	22	32	114,0
	<i>Manufactures of straw, basketware and wickerwork</i>				
<b>X</b>	<b>Ścier drzewna, papier, tektura i artykuły z nich .....</b> <b><i>Pulp of wood, paper, paperboard and articles thereof</i></b>	<b>12362,5</b>	<b>3539</b>	<b>5219</b>	<b>104,3</b>
47	Ścier z drewna; makulatura i odpady papieru .....	1143,5	328	483	121,0
	<i>Pulp of wood; waste and scrap of paper</i>				
48	Parier i tektura; artykuły z masy papierniczej, papieru lub tektury .....	10253,4	2935	4330	102,2
	<i>Paper and paperboard; articles of paper pulp, of paper or of paperboard</i>				
49	Książki, gazety, obrazki i inne wyroby przemysłu poligraficznego; manuskrypty, maszynopisy i plany .....	965,6	277	406	111,0
	<i>Printed books, newspapers, pictures and other products of the printing industry; manuscripts, typescripts and plants</i>				
<b>XI</b>	<b>Materiały i artykuły włókiennicze .....</b> <b><i>Textiles and textile articles</i></b>	<b>20159,0</b>	<b>5772</b>	<b>8507</b>	<b>102,4</b>
50	Jedwab .....	65,9	19	28	114,3
	<i>Silk</i>				
51	Wełna; cienka lub gruba sierść zwierzęca; przędza i tkanina z włosów końskiego .....	631,8	181	270	75,6
	<i>Wool; fine or coarse animal hair; horsehair yarn and woven fabric</i>				
52	Bawełna .....	1525,2	435	639	87,6
	<i>Cotton</i>				
53	Inne włókna roślinne; przędza papierowa i tkaniny z przędzy papierowej .....	101,2	28	41	54,2
	<i>Other vegetable textile fibres; paper yarn and woven fabrics of paper yarn</i>				
54	Włókna chemiczne ciągłe .....	2057,7	589	871	89,4
	<i>Man-made filaments</i>				
55	Włókna chemiczne cięte .....	1419,6	406	598	84,6
	<i>Man-made staple fibres</i>				
56	Wata, filc i włókniny; przędze specjalne; szpagat, powrozy, linki i liny oraz artykuły z nich .....	1229,7	353	525	108,7
	<i>Wadding; felt and nonwovens; special yarns; twine, cordage, ropes and cables and articles thereof</i>				
57	Dywany i inne włókiennicze wykładziny podłogowe .....	767,6	219	321	120,9
	<i>Carpets and other textile floor coverings</i>				
58	Tkaniny specjalne; tkaniny pluszowe; koronki; tkaniny obiciowe; pasmanteria; hafty .....	807,6	231	342	94,4
	<i>Special woven fabrics; tufted textile fabrics; lace; tapestries; trimmings; embroidery</i>				

TABL. 20. **IMPORT TOWARÓW WEDŁUG SEKCJI I DZIAŁÓW NOMENKLATURY CN W 2008 R. (cd.)**  
**IMPORT OF COMMODITIES BY SECTIONS AND CHAPTERS OF COMBINED NOMENCLATURE IN 2008 (cont.)**

Kod sekcji i działu <i>Code of section and chapter</i>	SEKCJE <i>SECTIONS</i> DZIAŁY <i>CHAPTERS</i>	Ceny bieżące <i>Current prices</i>			Ceny stałe 2007=100 <i>Constant prices 2007=100</i>
		w mln zł <i>in mln zł</i>	w mln euro <i>in mln euro</i>	w mln dol. USA <i>in mln USD</i>	
	<b>Materiały i artykuły włókiennicze (dok.)</b> <b><i>Textiles and textile articles (cont.)</i></b>				
59	Wyroby impregnowane, powlekane, pokrywane lub laminowane; wyroby włókiennicze do celów technicznych .... <i>Impregnated, coated, covered or laminated textile fabrics; textile articles of a kind suitable for industrial use</i>	1566,6	448	663	104,7
60	Dzianiny i wyroby szydełkowe .....	697,8	200	295	90,2
61	Odzież i dodatki odzieżowe dziane lub szydełkowe .....	3690,7	1058	1554	126,6
62	Odzież i dodatki odzieżowe, bez dzianych i szydełkowanych .....	3971,2	1139	1675	121,2
63	Inne konfekcjonowane artykuły włókiennicze; odzież używana i używane artykuły włókiennicze; szmaty .....	1626,4	465	684	102,7
<b>XII</b>	<b>Obuwie, nakrycia głowy, itp. ....</b> <b><i>Footwear, headgear and articles thereof</i></b>	<b>2509,4</b>	<b>721</b>	<b>1067</b>	<b>101,8</b>
64	Obuwie, getry i części tych artykułów .....	2128,4	612	906	98,3
65	Nakrycia głowy i ich części .....	176,5	51	75	147,0
66	Parasole, laski, bicz, szpicruty i ich części .....	60,8	17	25	100,7
67	Preparowane pióra i puch oraz artykuły z piór lub puchu, sztuczne kwiaty, artykuły z włosów .....	143,7	41	60	107,5
<b>XIII</b>	<b>Artykuły z kamienia, wyroby ceramiczne, szkło .....</b> <b><i>Articles of stone, ceramic products, glass</i></b>	<b>6923,0</b>	<b>1987</b>	<b>2941</b>	<b>107,5</b>
68	Artykuły z kamieni, gipsu, cementu, azbestu, miki lub podobnych materiałów .....	1714,0	493	731	102,3
69	Wyroby ceramiczne .....	1759,8	504	744	113,2
70	Szkło i wyroby ze szkła .....	3449,2	990	1466	107,2
<b>XIV</b>	<b>Perły, kamienie szlachetne, metale szlachetne i artykuły z nich .....</b> <b><i>Pearls, precious stones and metals, articles thereof</i></b>	<b>1153,1</b>	<b>329</b>	<b>485</b>	<b>98,4</b>
71	Perły naturalne lub hodowlane; kamienie szlachetne lub półszlachetne; metale szlachetne, platery, sztuczna biżuteria; monety .....	1153,1	329	485	98,4

TABLE 20. IMPORT TOWARÓW WEDŁUG SEKCJI I DZIAŁÓW NOMENKLATURY CN  
W 2008 R. (cd.)  
IMPORT OF COMMODITIES BY SECTIONS AND CHAPTERS OF COMBINED  
NOMENCLATURE IN 2008 (cont.)

Kod sekcji i działu Code of section and chapter	SEKCJE SECTIONS DZIAŁY CHAPTERS	Ceny bieżące Current prices			Ceny stałe 2007=100 Constant prices 2007=100
		w mln zł in mln zł	w mln euro in mln euro	w mln dol. USA in mln USD	
<b>XV</b>	<b>Metale nieszlachetne i artykuły z nich .....</b> <b>Base metals and articles thereof</b>	<b>55847,0</b>	<b>16049</b>	<b>23850</b>	<b>101,8</b>
72	Żeliwo i stal .....	22802,5	6559	9775	103,2
73	Artykuły z żeliwa lub stali .....	14457,1	4151	6148	105,7
74	Miedź i artykuły z miedzi .....	3710,6	1068	1593	102,0
75	Nikiel i artykuły z niklu .....	423,7	121	180	150,4
76	Aluminium i artykuły z aluminium .....	7531,9	2165	3216	96,0
78	Ołów i artykuły z ołowiu .....	241,7	69	103	80,8
79	Cynk i artykuły z cynku .....	394,5	113	169	89,7
80	Cyna i artykuły z cyny .....	129,1	37	56	83,2
81	Inne metale nieszlachetne i artykuły z nich .....	220,5	63	93	89,1
82	Narzędzia, przybory, noże, łyżki, widelce i inne sztucce .....	2268,9	649	960	78,8
83	Artykuły różne z metali nieszlachetnych .....	3666,5	1052	1557	109,9
<b>XVI</b>	<b>Maszyny i urządzenia, sprzęt elektryczny i elektrotechniczny .....</b> <b>Machinery and mechanical appliances, electrical and electrotechnical equipment</b>	<b>120083,0</b>	<b>34353</b>	<b>50562</b>	<b>115,0</b>
84	Reaktory jądrowe; kotły; maszyny i urządzenia mechaniczne oraz ich części .....	67324,5	19263	28425	117,9
85	Maszyny i urządzenia elektryczne oraz ich części; rejestratory i odtwarzacze dźwięku, rejestratory i odtwarzacze obrazu i dźwięku oraz części i akcesoria .....	52758,5	15090	22137	111,6
<b>XVII</b>	<b>Sprzęt transportowy .....</b> <b>Transport equipment</b>	<b>57805,4</b>	<b>16566</b>	<b>24612</b>	<b>113,9</b>
86	Lokomotywy pojazdów szynowych, tabor szynowy i jego części; osprzęt i elementy torów kolejowych i tramwajowych wraz z częściami, mechaniczne komunikacyjne urządzenia sygnalizacyjne wszelkich typów .....	1148,6	326	478	122,7
87	Pojazdy nieszynowe oraz ich części i akcesoria .....	50459,7	14464	21491	117,0
88	Statki powietrzne, statki kosmiczne i ich części .....	694,9	193	272	102,3

TABLE 20. **IMPORT TOWARÓW WEDŁUG SEKCJI I DZIAŁÓW NOMENKLATURY CN W 2008 R. (dok.)**  
**IMPORT OF COMMODITIES BY SECTIONS AND CHAPTERS OF COMBINED NOMENCLATURE IN 2008 (cont.)**

Kod sekcji i działu <i>Code of section and chapter</i>	SEKCJE <i>SECTIONS</i> DZIAŁY <i>CHAPTERS</i>	Ceny bieżące <i>Current prices</i>			Ceny stałe 2007=100 <i>Constant prices 2007=100</i>
		w mln zł <i>in mln zł</i>	w mln euro <i>in mln euro</i>	w mln dol. USA <i>in mln USD</i>	
<b>XVII</b>	<b>Sprzęt transportowy (dok.)</b> <b><i>Transport equipment (cont.)</i></b>				
89	Statki, łodzie oraz konstrukcje pływające ..... <i>Ships, boats and floating structures</i>	5502,2	1583	2371	84,4
<b>XVIII</b>	<b>Przyrządy i aparatura, optyczne, fotograficzne, pomiarowe, kontrolne, itp.</b> ..... <b><i>Optical, photographic, measuring, checking instruments and apparatus thereof</i></b>	<b>13161,4</b>	<b>3758</b>	<b>5509</b>	<b>133,3</b>
90	Przyrządy, urządzenia i aparaty optyczne, fotograficzne, kinematograficzne, pomiarowo-kontrolne, precyzyjne, medyczne; ich części i akcesoria ..... <i>Optical, photographic, cinematographic, measuring, checking, precision, medical instruments and apparatus; parts and accessories thereof</i>	12679,5	3621	5308	134,8
91	Zegary i zegarki oraz ich części ..... <i>Clocks and watches and parts thereof</i>	359,8	103	149	95,6
92	Instrumenty muzyczne; części i akcesoria ..... <i>Musical instruments; parts and accessories of such articles</i>	122,1	35	51	114,4
<b>XIX</b>	<b>Broń i amunicja</b> ..... <b><i>Arms and ammunition</i></b>	<b>341,4</b>	<b>97</b>	<b>141</b>	<b>50,2</b>
93	Broń i amunicja, ich części i akcesoria ..... <i>Arms and ammunition, parts and accessories thereof</i>	341,4	97	141	50,2
<b>XX</b>	<b>Artykuły przemysłowe różne — meble, prefabrykaty budynków, zabawki, itp.</b> ..... <b><i>Miscellaneous manufactured articles</i></b>	<b>8938,3</b>	<b>2558</b>	<b>3753</b>	<b>119,6</b>
94	Meble; pościel, materace, stelaże, lampy i oprawy oświetleniowe; reklamy świetlne, znaki informacyjne, itp.; budynki prefabrykowane ..... <i>Furniture; bedding, mattresses, mattress supports, lamps and lighting fitting; illuminated signs, illuminated nameplates and the like; prefabricated buildings</i>	5910,9	1690	2485	115,6
95	Zabawki, gry i artykuły sportowe; ich części i akcesoria ..... <i>Toys, games and sports requisites; parts and accessories thereof</i>	2083,4	597	870	143,2
96	Różne artykuły przemysłowe ..... <i>Miscellaneous manufactured articles</i>	944,0	271	399	102,1
<b>XXI</b>	<b>Dziela sztuki, przedmioty kolekcjonerskie i antyki</b> ..... <b><i>Works of art, collectors' pieces and antiques</i></b>	<b>13780,5</b>	<b>3923</b>	<b>5687</b>	.
97	Dziela sztuki, przedmioty kolekcjonerskie i antyki ..... <i>Works of art, collectors' pieces and antiques</i>	37,4	11	16	.
99	Towary różne (zaopatrzenie statków i samolotów, towary o równowartości <=200 euro, przesyłki kurierskie — towary dostarczane w trybie pocztowym przez operatorów innych niż Poczta Polska) ..... <i>Other commodities (stores and provisions of ships and aircraft, commodities of value &lt;=200 euro, postal consignments — commodities delivered according to postal terms by operators other than the Polish Post)</i>	13649,7	3885	5630	.

a Patrz „Uwagi wstępne” na str.13.

U w a g a. Niedokładności w sumowaniu działów na sekcję wynikają z prawidłowych zaokrągleń komputerowych wartości sekcji.

a See "Introductory comments" on page 25.

N o t e. Inaccuracies in totals for sections in a given chapter result from roundings made during computerized processing of data values concerning each section.

TABL. 21. EKSPORT TOWARÓW WEDŁUG SEKCJI I DZIAŁÓW NOMENKLATURY CN  
W 2008 R.  
EXPORTS OF COMMODITIES BY SECTIONS AND CHAPTERS OF COMBINED  
NOMENCLATURE IN 2008

Kod sekcji i działu <i>Code of section and chapter</i>	SEKCJE <i>SECTIONS</i> DZIAŁY <i>CHAPTERS</i>	Ceny bieżące <i>Current prices</i>			Ceny stałe 2007=100 <i>Constant prices 2007=100</i>
		w mln zł <i>in mln zł</i>	w mln euro <i>in mln euro</i>	w mln dol. USA <i>in mln USD</i>	
	<b>O G Ó Ł E M</b> .....	<b>405383,1</b>	<b>116244</b>	<b>171860</b>	<b>106,8</b>
	<b>T O T A L</b>				
<b>I</b>	<b>Zwierzęta żywe; produkty pochodzenia zwierzęcego</b> .....	<b>14239,9</b>	<b>4075</b>	<b>6001</b>	<b>112,0</b>
	<i>Live animals; animal products</i>				
01	Zwierzęta żywe .....	807,2	231	339	91,3
	<i>Live animals</i>				
02	Mięso i podroby jadalne .....	6494,1	1861	2737	108,4
	<i>Meat and edible meat offal</i>				
03	Ryby i inne bezkręgowce wodne .....	1889,9	537	786	114,2
	<i>Fish and other aquatic invertebrates</i>				
04	Produkty mleczarskie, jaja ptasie; miód naturalny; jadalne produkty pochodzenia zwierzęcego .....	4588,9	1315	1946	122,0
	<i>Dairy products, birds' eggs; natural honey; edible products of animal origin</i>				
05	Produkty pochodzenia zwierzęcego, gdzie indziej niewymienione .....	459,8	131	193	87,6
	<i>Products of animal origin, n.e.s.</i>				
<b>II</b>	<b>Produkty pochodzenia roślinnego</b> .....	<b>7498,2</b>	<b>2149</b>	<b>3162</b>	<b>100,0</b>
	<i>Vegetable products</i>				
06	Drzewa i inne rośliny; bulwy, korzenie; cięte kwiaty i ozdobne liście .....	404,8	115	167	108,0
	<i>Trees and other plants; bulbs, roots; cut flowers and ornamental foliage</i>				
07	Warzywa .....	2615,9	749	1104	106,8
	<i>Vegetables</i>				
08	Owoce i orzechy jadalne .....	2460,7	707	1044	97,8
	<i>Edible fruits and nuts</i>				
09	Kawa, herbata i przyprawy .....	511,8	147	216	121,9
	<i>Coffee, tea and spices</i>				
10	Zboża .....	454,1	129	183	90,7
	<i>Cereals</i>				
11	Produkty przemysłu młynarskiego; słód, skrobia .....	323,9	93	137	122,4
	<i>Products of the milling industry; malt, starches</i>				
12	Nasiona i owoce oleiste; ziarna, nasiona i owoce różne; rośliny przemysłowe lub lecznicze; słoma i pasza .....	684,1	198	294	69,8
	<i>Oil seeds and oleaginous fruit; miscellaneous grains, seeds and fruit; industrial or medicinal plants; straw and fodder</i>				
13	Szelak; gumy, żywice oraz inne soki i ekstrakty roślinne ....	26,0	7	11	104,2
	<i>Lac; gums, resins and other vegetable saps and extracts</i>				
14	Materiały roślinne do wyplatania; produkty pochodzenia roślinnego, gdzie indziej niewymienione .....	16,9	5	7	116,2
	<i>Vegetable plaiting materials; vegetable products, n.e.s</i>				
<b>III</b>	<b>Tłuszcze i oleje</b> .....	<b>1061,1</b>	<b>305</b>	<b>447</b>	<b>88,9</b>
	<i>Fats and oils</i>				
15	Tłuszcze i oleje pochodzenia zwierzęcego lub roślinnego, gotowe tłuszcze jadalne, woski .....	1061,1	305	447	88,9
	<i>Animal or vegetable fats and oils, prepared edible fats, waxes</i>				

TABL. 21. EKSPORT TOWARÓW WEDŁUG SEKCJI I DZIAŁÓW NOMENKLATURY CN  
W 2008 R. (cd.)  
EXPORTS OF COMMODITIES BY SECTIONS AND CHAPTERS OF COMBINED  
NOMENCLATURE IN 2008 (cont.)

Kod sekcji i działu Code of section and chapter	SEKCJE SECTIONS DZIAŁY CHAPTERS	Ceny bieżące Current prices			Ceny stałe 2007=100 Constant prices 2007=100
		w mln zł in mln zł	w mln euro in mln euro	w mln dol. USA in mln USD	
<b>IV</b>	<b>Przetwory spożywcze .....</b>	<b>18023,7</b>	<b>5163</b>	<b>7598</b>	<b>111,5</b>
	<i>Prepared foodstuffs</i>				
16	Przetwory z mięsa, ryb lub skorupiaków, mięczaków i innych bezkręgowców wodnych .....	2018,9	576	842	118,2
	<i>Preparations of meat, fish or crustaceans, molluscs or other aquatic invertebrates</i>				
17	Cukry i wyroby cukiernicze .....	1383,0	397	583	111,8
	<i>Sugars and sugar confectionery</i>				
18	Kakao i przetwory .....	1659,0	476	692	103,7
	<i>Cocoa and cocoa preparations</i>				
19	Przetwory ze zbóż, mąki, skrobi lub mleka; pieczywo cukiernicze .....	2745,2	787	1163	105,8
	<i>Preparations of cereals, flour, starch or milk; pastrycooks' products</i>				
20	Przetwory z warzyw, owoców, orzechów lub innych części roślin .....	2896,2	830	1222	114,7
	<i>Preparations of vegetables, fruit, nuts or other parts of plants</i>				
21	Różne przetwory spożywcze .....	2592,8	743	1096	118,5
	<i>Miscellaneous edible preparations</i>				
22	Napoje bezalkoholowe, alkoholowe i ocet .....	1242,6	357	528	111,5
	<i>Beverages, spirits and vinegar</i>				
23	Pozostałości i odpady przemysłu spożywczego; gotowa pasza dla zwierząt .....	993,2	284	416	102,5
	<i>Residues and waste from the food industries; prepared animal fodder</i>				
24	Tytoń i przemysłowe namiastki tytoniu .....	2492,9	714	1056	109,7
	<i>Tobacco and manufactured tobacco substitutes</i>				
<b>V</b>	<b>Produkty mineralne .....</b>	<b>18262,4</b>	<b>5256</b>	<b>7800</b>	<b>83,7</b>
	<i>Mineral products</i>				
25	Sól; siarka; ziemie i kamienie; materiały gipsowe, wapno i cement .....	853,4	248	371	79,0
	<i>Salt; sulphur; earths and stone, plastering materials, lime and cement</i>				
26	Rudy metali, żużel i popiół .....	277,8	79	118	95,2
	<i>Ores, slag and ash</i>				
27	Paliwa mineralne, oleje mineralne i produkty ich destylacji; substancje bitumiczne; woski mineralne .....	17131,2	4928	7311	83,5
	<i>Mineral fuels, mineral oils and products of their distillation; bituminous substances; mineral waxes</i>				
<b>VI</b>	<b>Produkty przemysłu chemicznego .....</b>	<b>23808,6</b>	<b>6834</b>	<b>10092</b>	<b>111,6</b>
	<i>Products of the chemical industry</i>				
28	Chemikalia nieorganiczne, organiczne lub nieograniczone związki metali szlachetnych, metali rzadkich oraz pierwiastków promieniotwórczych lub izotopów .....	1986,9	570	840	108,5
	<i>Inorganic chemicals, organic or inorganic compounds of precious metals, of rare-earth metals, of radioactive elements or of isotopes</i>				
29	Chemikalia organiczne .....	3456,2	991	1476	94,0
	<i>Organic chemicals</i>				
30	Produkty farmaceutyczne .....	3959,5	1135	1665	130,4
	<i>Pharmaceutical products</i>				



TABL. 21. EKSPORT TOWARÓW WEDŁUG SEKCJI I DZIAŁÓW NOMENKLATURY CN  
W 2008 R. (cd.)  
EXPORTS OF COMMODITIES BY SECTIONS AND CHAPTERS OF COMBINED  
NOMENCLATURE IN 2008 (cont.)

Kod sekcji i działu Code of section and chapter	SEKCJE SECTIONS DZIAŁY CHAPTERS	Ceny bieżące Current prices			Ceny stałe 2007=100 Constant prices 2007=100
		w mln zł in mln zł	w mln euro in mln euro	w mln dol. USA in mln USD	
	<b>Produkty przemysłu chemicznego (dok.) Products of the chemical industry (cont.)</b>				
31	Nawozy ..... <i>Fertilizers</i>	2682,1	780	1174	103,4
32	Ekstrakty barwników lub środków barwiących; garbniki i ich pochodne, barwniki; pigmenty i inne substancje barwiące; farby i lakiery; kit i inne masy uszczelniające; atramenty ..... <i>Tanning or dyeing extracts; tannins and their derivatives; dyes, pigments and other colouring matter; paints and varnishes; putty and other mastics; inks</i>	1613,3	465	692	103,9
33	Olejki eteryczne; preparaty perfumeryjne, kosmetyczne lub toaletowe ..... <i>Essential oils; perfumery, cosmetic or toilet preparations</i>	5422,2	1548	2264	132,3
34	Mydło, preparaty piorące; preparaty smarowe, woski syntetyczne, woski preparowane, preparaty do czyszczenia lub szorowania; świece; pasy modelarskie; „woski dentystyczne” oraz preparaty dentystyczne produkowane na bazie gipsu ..... <i>Soap, washing preparations; lubricating preparations, artificial waxes, prepared waxes, polishing or scouring preparations; candles; modelling pastes; "dental waxes" and dental preparations with a basis of plaster</i>	2920,3	838	1231	102,4
35	Substancje białkowe; skrobie modyfikowane; kleje; enzymy ..... <i>Albuminoidal substances; modified starches; glues; enzymes</i>	526,4	151	224	114,4
36	Materiały wybuchowe, wyroby pirotechniczne; zapalki; stopy piroforyczne; niektóre materiały łatwopalne ..... <i>Explosives, pyrotechnic products; matches; pyrophoric alloys; certain combustible preparations</i>	111,7	32	47	124,9
37	Materiały fotograficzne i kinematograficzne ..... <i>Photographic or cinematographic goods</i>	44,9	13	19	60,6
38	Wyroby chemiczne różne ..... <i>Miscellaneous chemical products</i>	1085,1	311	461	93,4
<b>VII</b>	<b>Tworzywa sztuczne i kauczuk oraz artykuły z nich ..... Plastics and rubber and articles thereof</b>	<b>24623,1</b>	<b>7073</b>	<b>10483</b>	<b>103,9</b>
39	Tworzywa sztuczne i artykuły z nich ..... <i>Plastics and articles thereof</i>	16332,0	4692	6954	106,1
40	Kauczuk i artykuły z kauczuku ..... <i>Rubber and articles thereof</i>	8291,1	2381	3529	100,0
<b>VIII</b>	<b>Skóry i artykuły z nich ..... Raw hides and skins, articles thereof</b>	<b>1396,2</b>	<b>396</b>	<b>580</b>	<b>100,7</b>
41	Skóry i skórki surowe (z wyjątkiem skór futerkowych) oraz skóra wyprawiona ..... <i>Raw hides and skins (other than furskins) and leather</i>	476,8	136	202	87,7
42	Artykuły ze skóry; wyroby siodlarskie i rymarskie; artykuły podróżne, torby ręczne i podobne ..... <i>Articles of leather; saddlery and harness; travel goods, handbags and similar containers</i>	579,2	166	246	100,7
43	Skóry futerkowe i futra sztuczne, wyroby ..... <i>Furskins and artificial fur, manufactures thereof</i>	340,1	94	132	134,8

TABL. 21. EKSPORT TOWARÓW WEDŁUG SEKCJI I DZIAŁÓW NOMENKLATURY CN  
W 2008 R. (cd.)  
EXPORTS OF COMMODITIES BY SECTIONS AND CHAPTERS OF COMBINED  
NOMENCLATURE IN 2008 (cont.)

Kod sekcji i działu Code of section and chapter	SEKCJE SECTIONS DZIAŁY CHAPTERS	Ceny bieżące Current prices			Ceny stałe 2007=100 Constant prices 2007=100
		w mln zł in mln zł	w mln euro in mln euro	w mln dol. USA in mln USD	
<b>IX</b>	<b>Drewno i artykuły z drewna</b> .....	<b>8979,7</b>	<b>2572</b>	<b>3809</b>	<b>88,1</b>
	<i>Wood and articles of wood</i>				
44	Drewno i artykuły z drewna; węgiel drzewny .....	8868,6	2540	3762	88,1
	<i>Wood and articles of wood; wood charcoal</i>				
45	Korek i artykuły z korka .....	14,3	4	6	79,5
	<i>Cork and articles of cork</i>				
46	Wyroby ze słomy, wyroby koszykarskie oraz wyroby z wikliny .....	96,7	28	41	91,2
	<i>Manufactures of straw, basketware and wickerwork</i>				
<b>X</b>	<b>Ścier drzewny, papier, tektura i artykuły z nich</b> .....	<b>11565,7</b>	<b>3310</b>	<b>4876</b>	<b>106,3</b>
	<i>Pulp of wood, paper, paperboard and articles thereof</i>				
47	Ścier z drewna; makulatura i odpady papieru .....	275,6	79	118	125,7
	<i>Pulp of wood; waste and scrap of paper</i>				
48	Parier i tektura; artykuły z masy papierniczej, papieru lub tektury .....	9360,5	2678	3947	103,1
	<i>Paper and paperboard; articles of paper pulp, of paper or of paperboard</i>				
49	Książki, gazety, obrazki i inne wyroby przemysłu poligraficznego; manuskrypty, maszynopisy i plany .....	1929,5	552	810	120,1
	<i>Printed books, newspapers, pictures and other products of the printing industry; manuscripts, typescripts and plants</i>				
<b>XI</b>	<b>Materiały i artykuły włókiennicze</b> .....	<b>13319,2</b>	<b>3814</b>	<b>5627</b>	<b>106,1</b>
	<i>Textiles and textile articles</i>				
50	Jedwab .....	14,1	4	5	130,3
	<i>Silk</i>				
51	Wełna; cienka lub gruba sierść zwierzęca; przędza i tkanina z włosa końskiego .....	386,8	111	165	68,6
	<i>Wool; fine or coarse animal hair; horsehair yarn and woven fabric</i>				
52	Bawełna .....	175,2	50	73	105,3
	<i>Cotton</i>				
53	Inne włókna roślinne; przędza papierowa i tkaniny z przędzy papierowej .....	103,6	29	43	72,7
	<i>Other vegetable textile fibres; paper yarn and woven fabrics of paper yarn</i>				
54	Włókna chemiczne ciągłe .....	678,8	195	288	80,4
	<i>Man-made filaments</i>				
55	Włókna chemiczne cięte .....	208,4	60	88	71,3
	<i>Man-made staple fibres</i>				
56	Wata, filc i włókniny; przędze specjalne; szpagat, powrozy, linki i liny oraz artykuły z nich .....	501,8	144	212	100,7
	<i>Wadding; felt and nonwovens; special yarns; twine, cordage, ropes and cables and articles thereof</i>				
57	Dywany i inne włókiennicze wykładziny podłogowe .....	475,0	136	200	109,8
	<i>Carpets and other textile floor coverings</i>				
58	Tkaniny specjalne; tkaniny pluszowe; koronki; tkaniny obiciowe; pasmanteria; hafty .....	172,0	49	72	95,0
	<i>Special woven fabrics; tufted textile fabrics; lace; tapestries; trimmings; embroidery</i>				

TABL. 21. EKSPORT TOWARÓW WEDŁUG SEKCJI I DZIAŁÓW NOMENKLATURY CN  
W 2008 R. (cd.)  
EXPORTS OF COMMODITIES BY SECTIONS AND CHAPTERS OF COMBINED  
NOMENCLATURE IN 2008 (cont.)

Kod sekcji i działu Code of section and chapter	SEKCJE SECTIONS DZIAŁY CHAPTERS	Ceny bieżące Current prices			Ceny stałe 2007=100 Constant prices 2007=100
		w mln zł in mln zł	w mln euro in mln euro	w mln dol. USA in mln USD	
	<b>Materiały i artykuły włókiennicze (dok.) Textiles and textile articles (cont.)</b>				
59	Wyroby impregnowane, powlekane, pokrywane lub laminowane; wyroby włókiennicze do celów technicznych .... <i>Impregnated, coated, covered or laminated textile fabrics; textile articles of a kind suitable for industrial use</i>	585,9	168	249	95,7
60	Dzianiny i wyroby szydełkowe .....	268,6	77	112	84,0
61	Odzież i dodatki odzieżowe dziane lub szydełkowe .....	2785,7	799	1176	125,2
62	Odzież i dodatki odzieżowe, bez dzianych i szydełkowanych .....	4969,9	1422	2098	115,9
63	Inne konfekcjonowane artykuły włókiennicze; odzież używana i używane artykuły włókiennicze; szmaty .....	1993,4	571	845	102,8
<b>XII</b>	<b>Obuwie, nakrycia głowy, itp. ....</b>	<b>1383,8</b>	<b>397</b>	<b>585</b>	<b>96,7</b>
	<b>Footwear, headgear and articles thereof</b>				
64	Obuwie, getry i części tych artykułów .....	1098,3	315	465	93,0
65	Nakrycia głowy i ich części .....	198,6	57	84	118,0
66	Parasole, laski, biczce, szpicruty i ich części .....	64,9	18	28	102,9
67	Preparowane pióra i puch oraz artykuły z piór lub puchu, sztuczne kwiaty, artykuły z włosów .....	22,0	6	9	113,3
<b>XIII</b>	<b>Artykuły z kamienia, wyroby ceramiczne, szkło .....</b>	<b>8167,6</b>	<b>2345</b>	<b>3476</b>	<b>94,9</b>
	<b>Articles of stone, ceramic products, glass</b>				
68	Artykuły z kamieni, gipsu, cementu, azbestu, miki lub podobnych materiałów .....	1993,6	573	850	90,3
69	Wyroby ceramiczne .....	2537,5	729	1082	100,4
70	Szkło i wyroby ze szkła .....	3636,5	1043	1545	93,9
<b>XIV</b>	<b>Perły, kamienie szlachetne, metale szlachetne i artykuły z nich .....</b>	<b>1944,3</b>	<b>555</b>	<b>819</b>	<b>100,9</b>
	<b>Pearls, precious stones and metals, articles thereof</b>				
71	Perły naturalne lub hodowlane; kamienie szlachetne lub półszlachetne; metale szlachetne, platery, sztuczna biżuteria; monety .....	1944,3	555	819	100,9
	<i>Natural or cultured pearls; precious or semi-precious stones; precious metals, plate, imitation jewellery; coins</i>				

TABLE 21. EKSPORT TOWARÓW WEDŁUG SEKCJI I DZIAŁÓW NOMENKLATURY CN W 2008 R. (cd.)  
**EXPORTS OF COMMODITIES BY SECTIONS AND CHAPTERS OF COMBINED NOMENCLATURE IN 2008 (cont.)**

Kod sekcji i działu <i>Code of section and chapter</i>	SEKCJE <i>SECTIONS</i> DZIAŁY <i>CHAPTERS</i>	Ceny bieżące <i>Current prices</i>			Cena stała 2007=100 <i>Constant prices 2007=100</i>
		w mln zł <i>in mln zł</i>	w mln euro <i>in mln euro</i>	w mln dol. USA <i>in mln USD</i>	
<b>XV</b>	<b>Metale nieszlachetne i artykuły z nich .....</b>	<b>52417,2</b>	<b>15082</b>	<b>22450</b>	<b>104,5</b>
	<i>Base metals and articles thereof</i>				
72	Zeliwo i stal .....	14912,7	4318	6499	107,8
	<i>Iron and steel</i>				
73	Artykuły z żeliwa lub stali .....	17495,1	5020	7421	98,1
	<i>Articles of iron or steel</i>				
74	Miedź i artykuły z miedzi .....	8081,1	2319	3450	106,5
	<i>Copper and articles thereof</i>				
75	Nikiel i artykuły z niklu .....	60,8	17	26	96,0
	<i>Nickel and articles thereof</i>				
76	Aluminium i artykuły z aluminium .....	5285,3	1520	2261	102,2
	<i>Aluminium and articles thereof</i>				
78	Ołów i artykuły z ołowiu .....	312,9	90	135	110,5
	<i>Lead and articles thereof</i>				
79	Cynk i artykuły z cynku .....	498,4	143	212	105,4
	<i>Zinc and articles thereof</i>				
80	Cyna i artykuły z cyny .....	57,2	16	25	43,1
	<i>Tin and articles thereof</i>				
81	Inne metale nieszlachetne i artykuły z nich .....	47,1	14	20	116,3
	<i>Other base metals and articles thereof</i>				
82	Narzędzia, przybory, noże, łyżki, widelce i inne sztucce .....	3079,9	881	1297	141,3
	<i>Tools, implements, cutlery, spoons and forks, of base metal</i>				
83	Artykuły różne z metali nieszlachetnych .....	2586,7	744	1104	101,1
	<i>Miscellaneous articles of base metal</i>				
<b>XVI</b>	<b>Maszyny i urządzenia, sprzęt elektryczny i elektrotechniczny .....</b>	<b>100292,6</b>	<b>28718</b>	<b>42364</b>	<b>113,6</b>
	<i>Machinery and mechanical appliances, electrical and electrotechnical equipment</i>				
84	Reaktory jądrowe; kotły; maszyny i urządzenia mechaniczne oraz ich części .....	49874,3	14286	21127	111,5
	<i>Nuclear reactors; boilers; machinery and mechanical appliances; parts thereof</i>				
85	Maszyny i urządzenia elektryczne oraz ich części; rejestratory i odtwarzacze dźwięku, rejestratory i odtwarzacze obrazu i dźwięku oraz części i akcesoria .....	50418,2	14431	21237	115,8
	<i>Electrical machinery and equipment and parts thereof; sound recorders and reproducers, television image and sound recorders and reproducers and parts and accessories of such articles</i>				
<b>XVII</b>	<b>Sprzęt transportowy .....</b>	<b>70350,3</b>	<b>20176</b>	<b>29860</b>	<b>110,0</b>
	<i>Transport equipment</i>				
86	Lokomotywy pojazdów szynowych, tabor szynowy i jego części; osprzęt i elementy torów kolejowych i tramwajowych wraz z częściami, mechaniczne komunikacyjne urządzenia sygnalizacyjne wszelkich typów .....	1812,2	520	765	117,7
	<i>Railway or tramway locomotives, rolling-stock and parts thereof; railway or tramway track fixtures and fittings and parts thereof; mechanical traffic signalling equipment of all kinds</i>				
87	Pojazdy nieszynowe oraz ich części i akcesoria .....	58531,0	16770	24824	114,3
	<i>Vehicles other than railway or tramway rolling-stock, and parts and accessories thereof</i>				
88	Statki powietrzne, statki kosmiczne i ich części .....	857,5	242	346	151,5
	<i>Aircraft, spacecraft and parts thereof</i>				

TABL. 21. **EKSPORT TOWARÓW WEDŁUG SEKCJI I DZIAŁÓW NOMENKLATURY CN W 2008 R. (dok.)**  
**EXPORTS OF COMMODITIES BY SECTIONS AND CHAPTERS OF COMBINED NOMENCLATURE IN 2008 (cont.)**

Kod sekcji i działu <i>Code of section and chapter</i>	SEKCJE <i>SECTIONS</i> DZIAŁY <i>CHAPTERS</i>	Ceny bieżące <i>Current prices</i>			Ceny stałe 2007=100 <i>Constant prices 2007=100</i>
		w mln zł <i>in mln zł</i>	w mln euro <i>in mln euro</i>	w mln dol. USA <i>in mln USD</i>	
89	<b>Sprzęt transportowy (dok.)</b> <i>Transport equipment (cont.)</i> Statki, łodzie oraz konstrukcje pływające ..... <i>Ships, boats and floating structures</i>	9149,6	2644	3925	83,9
<b>XVIII</b>	<b>Przyrządy i aparatura, optyczne, fotograficzne, pomiarowe, kontrolne, itp.</b> ..... <i>Optical, photographic, measuring, checking instruments and apparatus thereof</i>	<b>3527,8</b>	<b>1009</b>	<b>1488</b>	<b>116,5</b>
90	Przyrządy, urządzenia i aparaty optyczne, fotograficzne, kinematograficzne, pomiarowo-kontrolne, precyzyjne, medyczne; ich części i akcesoria ..... <i>Optical, photographic, cinematographic, measuring, checking, precision, medical instruments and apparatus; parts and accessories thereof</i>	3384,3	968	1428	117,5
91	Zegary i zegarki oraz ich części ..... <i>Clocks and watches and parts thereof</i>	76,4	22	32	80,7
92	Instrumenty muzyczne; części i akcesoria ..... <i>Musical instruments; parts and accessories of such articles</i>	67,1	19	28	118,0
<b>XIX</b>	<b>Broń i amunicja</b> ..... <i>Arms and ammunition</i>	<b>115,4</b>	<b>30</b>	<b>43</b>	<b>71,9</b>
93	Broń i amunicja, ich części i akcesoria ..... <i>Arms and ammunition, parts and accessories thereof</i>	115,4	30	43	71,9
<b>XX</b>	<b>Artykuły przemysłowe różne — meble, prefabrykaty budynków, zabawki, itp.</b> ..... <i>Miscellaneous manufactured articles</i>	<b>24224,8</b>	<b>6934</b>	<b>10223</b>	<b>101,6</b>
94	Meble; pościel, materace, stelaże, lampy i oprawy oświetleniowe; reklamy świetlne, znaki informacyjne, itp.; budynki prefabrykowane ..... <i>Furniture; bedding, mattresses, mattress supports, lamps and lighting fitting; illuminated signs, illuminated nameplates and the like; prefabricated buildings</i>	23110,0	6614	9751	102,2
95	Zabawki, gry i artykuły sportowe; ich części i akcesoria ..... <i>Toys, games and sports requisites; parts and accessories thereof</i>	679,8	195	289	84,6
96	Różne artykuły przemysłowe ..... <i>Miscellaneous manufactured articles</i>	435,0	124	183	100,6
<b>XXI</b>	<b>Dziela sztuki, przedmioty kolekcjonerskie i antyki</b> ..... <i>Works of art, collectors' pieces and antiques</i>	<b>181,5</b>	<b>52</b>	<b>77</b>	<b>123,5</b>
97	Dziela sztuki, przedmioty kolekcjonerskie i antyki ..... <i>Works of art, collectors' pieces and antiques</i>	31,2	9	13	91,3
99	Towary różne (zaopatrzenie statków i samolotów, towary o równowartości ≤200 euro, przesyłki kurierskie — towary dostarczane w trybie pocztowym przez operatorów innych niż Poczta Polska) ..... <i>Other commodities (stores and provisions of ships and aircraft, commodities of value ≤200 euro, postal consignments — commodities delivered according to postal terms by operators other than the Polish Post)</i>	150,3	43	63	133,3

a Patrz „Uwagi wstępne” na str.13.

U w a g a. Niedokładności w sumowaniu działów na sekcję wynikają z prawidłowych zaokrągleń komputerowych wartości sekcji.

a See "Introductory comments" on page 25.

N o t e. Inaccuracies in totals for sections in a given chapter result from roundings made during computerized processing of data values concerning each section.

TABLE 22. **IMPORT TOWARÓW WEDŁUG SEKCJI I DZIAŁÓW NOMENKLATURY SITC W 2008 R.**  
**IMPORT OF COMMODITIES BY SECTIONS AND DIVISIONS ACCORDING TO SITC NOMENCLATURE IN 2008**

Kod sekcji i działu <i>Code of section and chapter</i>	SEKCJE <i>SECTIONS</i> DZIAŁY <i>CHAPTERS</i>	Ceny bieżące <i>Current prices</i>			Ceny stałe 2007=100 <i>Constant prices 2007=100</i>
		w mln zł <i>in mln zł</i>	w mln euro <i>in mln euro</i>	w mln dol. USA <i>in mln USD</i>	
	<b>OGÓŁEM .....</b> <b>TOTAL</b>	<b>497028,3</b>	<b>142448</b>	<b>210479</b>	<b>108,5</b>
<b>0</b>	<b>Żywność i zwierzęta żywe .....</b> <b>Food and live animals</b>	<b>28205,0</b>	<b>8066</b>	<b>11882</b>	<b>111,8</b>
00	Zwierzęta żywe .....	589,0	170	251	141,3
01	Mięso i przetwory mięsne .....	3831,3	1101	1620	165,9
02	Produkty mleczne i jaja .....	1133,7	325	479	101,1
03	Ryby, skorupiaki, mięczaki oraz przetwory z nich .....	3035,7	863	1252	116,1
04	Zboża i przetwory zbożowe .....	3469,1	1001	1509	105,9
05	Warzywa i owoce .....	6650,0	1889	2773	102,6
06	Cukier i miód .....	864,2	248	366	111,8
07	Kawa, herbata, kakao, przyprawy .....	3279,1	938	1371	108,8
08	Pasza dla zwierząt .....	3094,0	885	1308	96,9
09	Różne produkty spożywcze i przetwory .....	2258,8	646	952	107,8
<b>1</b>	<b>Napoje i tytoń .....</b> <b>Beverages and tobacco</b>	<b>2615,1</b>	<b>746</b>	<b>1090</b>	<b>106,5</b>
11	Napoje .....	1633,3	467	687	111,9
12	Tytoń i wyroby tytoniowe .....	981,8	279	403	99,3

**TABL. 22. IMPORT TOWARÓW WEDŁUG SEKCJI I DZIAŁÓW NOMENKLATURY SITC**  
**W 2008 R. (cd.)**  
**IMPORT OF COMMODITIES BY SECTIONS AND DIVISIONS ACCORDING**  
**TO SITC NOMENCLATURE IN 2008 (cont.)**

Kod sekcji i działu <i>Code of section and chapter</i>	SEKCJE <i>SECTIONS</i> DZIAŁY <i>CHAPTERS</i>	Ceny bieżące <i>Current prices</i>			Ceny stałe 2007=100 <i>Constant prices 2007=100</i>
		w mln zł <i>in mln zł</i>	w mln euro <i>in mln euro</i>	w mln dol. USA <i>in mln USD</i>	
2	<b>Surowce niejadalne z wyjątkiem paliw .....</b> <i>Crude materials, inedible, except fuels</i>	<b>15193,7</b>	<b>4367</b>	<b>6462</b>	<b>101,8</b>
21	Skóry surowe, skóry futrzarskie .....	197,7	56	81	68,3
22	Ziarna i owoce oleiste .....	804,9	232	334	188,9
23	Kauczuk surowy .....	1601,8	460	681	97,7
24	Korek i drewno .....	1563,5	447	661	107,6
25	Masa celulozowa i makulatura .....	1143,5	328	483	121,0
26	Włókna tekstylne i ich odpady .....	1177,0	337	497	95,5
27	Nawozy surowe naturalne i surowce mineralne .....	2390,9	691	1024	103,2
28	Rudy metali i złom .....	4096,1	1184	1764	90,6
29	Surowce pochodzenia zwierzęcego i roślinnego, gdzie indziej niewymienione .....	2218,3	634	936	107,4
3	<b>Paliwa mineralne, smary i materiały pochodne .....</b> <i>Mineral fuels, lubricants and related materials</i>	<b>55767,5</b>	<b>16058</b>	<b>23881</b>	<b>100,2</b>
32	Węgiel, koks i brykiety .....	3924,4	1116	1619	171,5
33	Ropa naftowa, produkty naftowe i materiały pochodne .....	46535,5	13420	20013	97,9
34	Gaz naturalny i produkowany .....	3876,1	1114	1650	93,9
35	Energia elektryczna .....	1431,5	407	599	100,3

TABLE 22. **IMPORT TOWARÓW WEDŁUG SEKCJI I DZIAŁÓW NOMENKLATURY SITC W 2008 R. (cd.)**  
**IMPORT OF COMMODITIES BY SECTIONS AND DIVISIONS ACCORDING TO SITC NOMENCLATURE IN 2008 (cont.)**

Kod sekcji i działu <i>Code of section and chapter</i>	SEKCJE <i>SECTIONS</i> DZIAŁY <i>CHAPTERS</i>	Ceny bieżące <i>Current prices</i>			Ceny stałe 2007=100 <i>Constant prices 2007=100</i>
		w mln zł <i>in mln zł</i>	w mln euro <i>in mln euro</i>	w mln dol. USA <i>in mln USD</i>	
<b>4</b>	<b>Oleje, tłuszcze i woski zwierzęce i roślinne</b> ..... <i>Animal and vegetable oils, fats and waxes</i>	<b>1845,8</b>	<b>530</b>	<b>782</b>	<b>108,6</b>
41	Oleje i tłuszcze zwierzęce ..... <i>Animal oils and fats</i>	86,6	25	37	176,5
42	Oleje i tłuszcze roślinne surowe, rafinowane lub frakcjonowane ..... <i>Fixed vegetable fats and oils, crude, refined or fractionated</i>	1391,2	399	589	110,6
43	Oleje i tłuszcze roślinne i zwierzęce przetworzone, gdzie indziej niewymienione ..... <i>Animal or vegetable fats and oils, processed, n.e.s.</i>	368,0	106	156	90,5
<b>5</b>	<b>Chemikalia i produkty pokrewne</b> ..... <i>Chemicals and related products</i>	<b>64795,7</b>	<b>18574</b>	<b>27464</b>	<b>108,7</b>
51	Chemikalia organiczne ..... <i>Organic chemicals</i>	7456,9	2142	3179	99,6
52	Chemikalia nieorganiczne ..... <i>Inorganic chemicals</i>	2409,8	692	1023	100,0
53	Pigmenty, garbniki i środki barwiące ..... <i>Dyeing, tanning and colouring materials</i>	4285,2	1231	1827	108,3
54	Produkty medyczne i farmaceutyczne ..... <i>Medicinal and pharmaceutical products</i>	15518,7	4431	6500	112,7
55	Olejki eteryczne, materiały perfumeryjne i toaletowe ..... <i>Essential oils and resinoids and perfume materials, toilet preparations</i>	5965,8	1710	2525	113,4
56	Nawozy wytwarzane (sztuczne) ..... <i>Fertilizers (other than those of group 272)</i>	1950,8	563	845	81,0
57	Tworzywa sztuczne w formach podstawowych ..... <i>Plastics in primary forms</i>	12076,5	3472	5159	104,4
58	Tworzywa sztuczne przetworzone ..... <i>Plastics in non-primary forms</i>	7224,0	2073	3073	105,9
59	Produkty i materiały chemiczne, gdzie indziej niewymienione ..... <i>Chemical materials and products, n.e.s.</i>	7908,0	2259	3332	128,3
<b>6</b>	<b>Towary przemysłowe sklasyfikowane głównie wg surowca</b> ..... <i>Manufactured goods classified chiefly by material</i>	<b>93016,1</b>	<b>26694</b>	<b>39576</b>	<b>100,9</b>
61	Skóra, wyroby ze skóry, gdzie indziej niewymienione, wyprawione skóry futerkowe ..... <i>Leather, leather manufactures n.e.s., and dressed furskins</i>	1570,3	449	664	84,8
62	Wyroby z kauczuku, gdzie indziej niewymienione ..... <i>Rubber manufactures, n.e.s.</i>	5691,7	1633	2420	100,8



**TABL. 22. IMPORT TOWARÓW WEDŁUG SEKCJI I DZIAŁÓW NOMENKLATURY SITC  
 W 2008 R. (cd.)**  
**IMPORT OF COMMODITIES BY SECTIONS AND DIVISIONS ACCORDING  
 TO SITC NOMENCLATURE IN 2008 (cont.)**

Kod sekcji i działu <i>Code of section and chapter</i>	SEKCJE <i>SECTIONS</i> DZIAŁY <i>CHAPTERS</i>	Ceny bieżące <i>Current prices</i>			Ceny stałe 2007=100 <i>Constant prices 2007=100</i>
		w mln zł <i>in mln zł</i>	w mln euro <i>in mln euro</i>	w mln dol. USA <i>in mln USD</i>	
	<b>Towary przemysłowe sklasyfikowane głównie wg surowca (dok.)</b> <b><i>Manufactured goods classified chiefly by material (cont.)</i></b>				
63	Produkty z drewna i korka (bez mebli) ..... <i>Cork and wood manufactures (excluding furniture)</i>	2994,4	859	1272	101,2
64	Papier, tektura i wyroby z nich ..... <i>Paper, paperboard and articles thereof</i>	10027,7	2870	4234	102,1
65	Przędza włókiennicza, tkaniny, artykuły przemysłowe, gdzie indziej niewymienione ..... <i>Textile yarn, fabrics, made-up articles, n.e.s.</i>	11572,7	3311	4888	94,7
66	Produkty z minerałów niemetalicznych, gdzie indziej niewymienione ..... <i>Non-metallic mineral manufactures, n.e.s.</i>	6967,8	2000	2962	109,2
67	Żelazo i stal ..... <i>Iron and steel</i>	26220,9	7543	11234	102,8
68	Metale nieżelazne ..... <i>Non-ferrous metals</i>	9813,6	2822	4200	97,8
69	Produkty metalowe, gdzie indziej niewymienione ..... <i>Manufactures of metals, n.e.s.</i>	18157,0	5207	7704	103,0
<b>7</b>	<b>Maszyny, urządzenia i sprzęt transportowy ..... <i>Machinery and transport equipment</i></b>	<b>176287,3</b>	<b>50459</b>	<b>74493</b>	<b>114,6</b>
71	Maszyny i urządzenia energetyczne ..... <i>Power-generating machinery and equipment</i>	11028,9	3155	4677	109,9
72	Sprzęt specjalistyczny dla poszczególnych gałęzi przemysłu ..... <i>Machinery specialized for particular industries</i>	16874,4	4823	7131	110,1
73	Maszyny i urządzenia do obróbki metali ..... <i>Metalworking machinery</i>	3722,1	1060	1550	113,2
74	Ogólny sprzęt przemysłowy i części maszyn, gdzie indziej niewymienione ..... <i>General industrial machinery and equipment and machine parts, n.e.s.</i>	23260,0	6663	9857	107,0
75	Maszyny biurowe i urządzenia do automatycznego przetwarzania danych ..... <i>Office machines and automatic data processing machines</i>	14048,9	4022	5897	163,7
76	Sprzęt i urządzenia telekomunikacyjne ..... <i>Telecommunications and sound recording and reproducing apparatus and equipment</i>	24180,3	6915	10110	116,0
77	Aparatura, maszyny i urządzenia elektryczne ..... <i>Electrical machinery, apparatus and appliances</i>	27337,3	7820	11493	108,3
78	Pojazdy drogowe (włącznie z poduszkowcami) ..... <i>Road vehicles (including air-cushion vehicles)</i>	48529,3	13911	20673	117,0
79	Inny sprzęt transportowy ..... <i>Other transport equipment</i>	7305,9	2090	3104	87,6

TABLE 22. **IMPORT TOWARÓW WEDŁUG SEKCJI I DZIAŁÓW NOMENKLATURY SITC W 2008 R. (dok.)**  
**IMPORT OF COMMODITIES BY SECTIONS AND DIVISIONS ACCORDING TO SITC NOMENCLATURE IN 2008 (cont.)**

Kod sekcji i działu <i>Code of section and chapter</i>	SEKCJE <i>SECTIONS</i> DZIAŁY <i>CHAPTERS</i>	Ceny bieżące <i>Current prices</i>			Ceny stałe 2007=100 <i>Constant prices 2007=100</i>
		w mln zł <i>in mln zł</i>	w mln euro <i>in mln euro</i>	w mln dol. USA <i>in mln USD</i>	
<b>8</b>	<b>Różne wyroby przemysłowe .....</b> <b><i>Miscellaneous manufactured articles</i></b>	<b>45446,2</b>	<b>13010</b>	<b>19129</b>	<b>117,6</b>
81	Budynki prefabrykowane; sprzęt i wyposażenie sanitarne, hydrauliczne, grzejne, oświetleniowe, gdzie indziej niewymienione .....	2695,1	774	1137	107,6
	<i>Prefabricated buildings; sanitary, plumbing, heating and lighting fixtures and fittings, n.e.s.</i>				
82	Meble i ich części .....	4222,8	1208	1778	118,3
	<i>Furniture and parts thereof</i>				
83	Artykuły podróżne, torebki itp. pojemniki .....	811,6	233	343	142,8
	<i>Travel goods, handbags and similar containers</i>				
84	Artykuły odzieżowe i dodatki .....	8282,4	2375	3492	124,0
	<i>Articles of apparel and clothing accessories</i>				
85	Obuwie .....	2128,4	612	906	98,3
	<i>Footwear</i>				
87	Aparatura i instrumenty kontrolne zawodowe, gdzie indziej niewymienione .....	9666,3	2762	4050	135,9
	<i>Professional, scientific and controlling instruments and apparatus, n.e.s.</i>				
88	Aparaty, sprzęt i materiały fotograficzne, wyroby optyczne, gdzie indziej niewymienione; zegary i zegarki .....	2341,7	669	985	126,1
	<i>Photographic apparatus, equipment and supplies and optical goods, n.e.s.; watches and clocks</i>				
89	Wyroby różne, gdzie indziej niewymienione .....	15297,9	4379	6438	106,7
	<i>Miscellaneous manufactured articles, n.e.s.</i>				
<b>9</b>	<b>Towary i transakcje niesklasyfikowane w SITC .....</b> <b><i>Commodities and transactions not classified elsewhere in the SITC</i></b>	<b>13856,0</b>	<b>3944</b>	<b>5719</b>	<b>.</b>
96	Monety (inne niż złote monety) nie będące pieniądzem obiegowym .....	3,0	1	1	.
	<i>Coin (other than gold coin), not being legal tender</i>				
97	Złoto, nieprzeznaczone do produkcji monet (z wyjątkiem rud złota i koncentratów) .....	110,0	31	46	.
	<i>Gold, non-monetary (excluding gold ores and concentrates)</i>				
99	Towary różne (zaopatrzenie statków i samolotów, towary o równowartości <=200 euro przesyłki pocztowe-towary dostarczane w trybie pocztowym przez operatorów innych niż Poczta Polska) .....	13743,1	3912	5672	.
	<i>Other commodities (stores and provisions of ships and aircraft, commodities of value &lt;=200 euro, postal consignments-commodities delivered according to postal terms by operators other than the Polish Post)</i>				

a Patrz „Uwagi wstępne” na str.13.

U w a g a. Niedokładności w sumowaniu działów na sekcję wynikają z prawidłowych zaokrągleń komputerowych wartości sekcji.

a See "Introductory comments" on page 25.

N o t e. Inaccuracies in totals for sections in a given chapter result from roundings made during computerized processing of data values concerning each section.

**TABL. 23. EKSPORT TOWARÓW WEDŁUG SEKCJI I DZIAŁÓW NOMENKLATURY SITC W 2008 R.**  
**EXPORT OF COMMODITIES BY SECTIONS AND DIVISIONS ACCORDING TO SITC NOMENCLATURE IN 2008**

Kod sekcji i działu <i>Code of section and chapter</i>	SEKCJE <i>SECTIONS</i>  DZIAŁY <i>CHAPTERS</i>	Ceny bieżące <i>Current prices</i>			Ceny stałe 2007=100 <i>Constant prices 2007=100</i>
		w mln zł <i>in mln zł</i>	w mln euro <i>in mln euro</i>	w mln dol. USA <i>in mln USD</i>	
	<b>O G Ó Ł E M</b> ..... <b>T O T A L</b>	<b>405383,1</b>	<b>116244</b>	<b>171860</b>	<b>106,8</b>
<b>0</b>	<b>Żywność i zwierzęta żywe</b> ..... <b>Food and live animals</b>	<b>34515,7</b>	<b>9883</b>	<b>14541</b>	<b>110,7</b>
00	Zwierzęta żywe ..... <i>Live animals</i>	807,2	231	339	91,3
01	Mięso i przetwory mięsne ..... <i>Meat and meat preparations</i>	7398,8	2119	3117	108,8
02	Produkty mleczne i jaja ..... <i>Dairy products and eggs</i>	4788,0	1373	2034	122,4
03	Ryby, skorupiaki, mięczaki oraz przetwory z nich ..... <i>Fish, crustaceans, molluscs and aquatic invertebrates, and preparations thereof</i>	2850,7	811	1184	117,9
04	Zboża i przetwory zbożowe ..... <i>Cereals and cereal preparations</i>	2999,6	858	1260	104,1
05	Warzywa i owoce ..... <i>Vegetables and fruit</i>	8004,2	2295	3383	106,6
06	Cukier i miód ..... <i>Sugar and honey</i>	1399,3	401	590	111,9
07	Kawa, herbata, kakao, przyprawy ..... <i>Coffee, tea, cocoa, spices</i>	2610,2	748	1092	107,7
08	Pasza dla zwierząt ..... <i>Feeding stuff for animals</i>	1002,6	286	420	102,8
09	Różne produkty spożywcze i przetwory ..... <i>Miscellaneous edible products and preparations</i>	2655,1	761	1123	120,7
<b>1</b>	<b>Napoje i tytoń</b> ..... <b>Beverages and tobacco</b>	<b>3718,3</b>	<b>1067</b>	<b>1577</b>	<b>110,5</b>
11	Napoje ..... <i>Beverages</i>	1225,3	352	521	112,1
12	Tytoń i wyroby tytoniowe ..... <i>Tobacco and tobacco manufactures</i>	2492,9	714	1056	109,7

TABLE 23. **EKSPORT TOWARÓW WEDŁUG SEKCJI I DZIAŁÓW NOMENKLATURY SITC W 2008 R. (cd.)**  
**EXPORT OF COMMODITIES BY SECTIONS AND DIVISIONS ACCORDING TO SITC NOMENCLATURE IN 2008 (cont.)**

Kod sekcji i działu <i>Code of section and chapter</i>	SEKCJE <i>SECTIONS</i> DZIAŁY <i>CHAPTERS</i>	Ceny bieżące <i>Current prices</i>			Ceny stałe 2007=100 <i>Constant prices 2007=100</i>
		w mln zł <i>in mln zł</i>	w mln euro <i>in mln euro</i>	w mln dol. USA <i>in mln USD</i>	
2	<b>Surowce niejadalne z wyjątkiem paliw .....</b> <b><i>Crude materials, inedible, except fuels</i></b>	<b>8970,7</b>	<b>2581</b>	<b>3847</b>	<b>97,8</b>
21	Skóry surowe, skóry futrzarskie .....	350,5	97	139	156,7
22	Ziarna i owoce oleiste .....	368,8	109	162	52,3
23	Kauczuk surowy .....	704,2	203	301	106,9
24	Korek i drewno .....	1541,1	441	654	85,7
25	Masa celulozowa i makulatura .....	275,6	79	118	125,7
26	Włókna tekstylne i ich odpady .....	278,6	80	118	107,5
27	Nawozy surowe naturalne i surowce mineralne .....	673,1	196	293	71,5
28	Rudy metali i złom .....	3602,8	1042	1573	105,1
29	Surowce pochodzenia zwierzęcego i roślinnego, gdzie indziej niewymienione .....	1176,0	335	490	98,2
3	<b>Paliwa mineralne, smary i materiały pochodne .....</b> <b><i>Mineral fuels, lubricants and related materials</i></b>	<b>17120,3</b>	<b>4925</b>	<b>7306</b>	<b>85,2</b>
32	Węgiel, koks i brykiety .....	9369,5	2695	3992	83,7
33	Ropa naftowa, produkty naftowe i materiały pochodne .....	6094,9	1758	2629	92,0
34	Gaz naturalny i produkowany .....	94,9	27	41	91,8
35	Energia elektryczna .....	1561,0	444	645	68,8

TABL. 23. EKSPORT TOWARÓW WEDŁUG SEKCJI I DZIAŁÓW NOMENKLATURY SITC W 2008 R. (cd.)

EXPORT OF COMMODITIES BY SECTIONS AND DIVISIONS ACCORDING TO SITC NOMENCLATURE IN 2008 (cont.)

Kod sekcji i działu Code of section and chapter	SEKCJE SECTIONS DZIAŁY CHAPTERS	Ceny bieżące Current prices			Ceny stałe 2007=100 Constant prices 2007=100
		w mln zł in mln zł	w mln euro in mln euro	w mln dol. USA in mln USD	
4	<b>Oleje, tłuszcze i woski zwierzęce i roślinne</b> ..... <i>Animal and vegetable oils, fats and waxes</i>	<b>864,4</b>	<b>248</b>	<b>363</b>	<b>82,6</b>
41	Oleje i tłuszcze zwierzęce ..... <i>Animal oils and fats</i>	182,5	53	77	149,2
42	Oleje i tłuszcze roślinne surowe, rafinowane lub frakcjonowane ..... <i>Fixed vegetable fats and oils, crude, refined or fractionated</i>	635,2	182	266	71,7
43	Oleje i tłuszcze roślinne i zwierzęce przetworzone, gdzie indziej niewymienione ..... <i>Animal or vegetable fats and oils, processed, n.e.s.</i>	46,7	14	20	152,0
5	<b>Chemikalia i produkty pokrewne</b> ..... <i>Chemicals and related products</i>	<b>31814,3</b>	<b>9136</b>	<b>13513</b>	<b>108,9</b>
51	Chemikalia organiczne ..... <i>Organic chemicals</i>	3436,6	986	1468	94,1
52	Chemikalia nieorganiczne ..... <i>Inorganic chemicals</i>	1986,7	570	840	108,5
53	Pigmenty, garbniki i środki barwiące ..... <i>Dyeing, tanning and colouring materials</i>	1615,0	466	693	103,3
54	Produkty medyczne i farmaceutyczne ..... <i>Medicinal and pharmaceutical products</i>	4049,7	1160	1702	129,1
55	Olejki eteryczne, materiały perfumeryjne i toaletowe ..... <i>Essential oils and resinoids and perfume materials, toilet preparations</i>	7507,1	2145	3142	122,1
56	Nawozy wytwarzane (sztuczne) ..... <i>Fertilizers (other than those of group 272)</i>	2675,9	778	1171	103,5
57	Tworzywa sztuczne w formach podstawowych ..... <i>Plastics in primary forms</i>	4096,9	1177	1748	103,0
58	Tworzywa sztuczne przetworzone ..... <i>Plastics in non-primary forms</i>	4699,6	1352	2007	101,6
59	Produkty i materiały chemiczne, gdzie indziej niewymienione ..... <i>Chemical materials and products, n.e.s.</i>	1746,8	501	741	103,7
6	<b>Towary przemysłowe sklasyfikowane głównie wg surowca</b> ..... <i>Manufactured goods classified chiefly by material</i>	<b>88119,4</b>	<b>25304</b>	<b>37540</b>	<b>100,2</b>
61	Skóra, wyroby ze skóry, gdzie indziej niewymienione, wyprawione skóry futerkowe ..... <i>Leather, leather manufactures n.e.s., and dressed furskins</i>	740,9	212	313	79,2
62	Wyroby z kauczuku, gdzie indziej niewymienione ..... <i>Rubber manufactures, n.e.s.</i>	7561,3	2171	3217	99,6

TABL. 23. EKSPORT TOWARÓW WEDŁUG SEKCJI I DZIAŁÓW NOMENKLATURY SITC W 2008 R. (cd.)

## EXPORT OF COMMODITIES BY SECTIONS AND DIVISIONS ACCORDING TO SITC NOMENCLATURE IN 2008 (cont.)

Kod sekcji i działu <i>Code of section and chapter</i>	SEKCJE <i>SECTIONS</i> DZIAŁY <i>CHAPTERS</i>	Ceny bieżące <i>Current prices</i>			Ceny stałe 2007=100 <i>Constant prices 2007=100</i>
		w mln zł <i>in mln zł</i>	w mln euro <i>in mln euro</i>	w mln dol. USA <i>in mln USD</i>	
	<b>Towary przemysłowe sklasyfikowane głównie wg surowca (dok.)</b> <b><i>Manufactured goods classified chiefly by material (cont.)</i></b>				
63	Produkty z drewna i korka (bez mebli) ..... <i>Cork and wood manufactures (excluding furniture)</i>	7341,8	2103	3114	88,7
64	Papier, tektura i wyroby z nich ..... <i>Paper, paperboard and articles thereof</i>	9246,7	2646	3899	102,9
65	Przędza włókiennicza, tkaniny, artykuły przemysłowe, gdzie indziej niewymienione ..... <i>Textile yarn, fabrics, made-up articles, n.e.s.</i>	5327,7	1525	2254	92,4
66	Produkty z minerałów niemetalicznych, gdzie indziej niewymienione ..... <i>Non-metallic mineral manufactures, n.e.s.</i>	8018,9	2302	3414	94,5
67	Żelazo i stal ..... <i>Iron and steel</i>	15739,2	4551	6829	105,0
68	Metale nieżelazne ..... <i>Non-ferrous metals</i>	11599,5	3327	4944	106,0
69	Produkty metalowe, gdzie indziej niewymienione ..... <i>Manufactures of metals, n.e.s.</i>	22543,4	6466	9556	101,9
<b>7</b>	<b>Maszyny, urządzenia i sprzęt transportowy</b> ..... <b><i>Machinery and transport equipment</i></b>	<b>167938,1</b>	<b>48118</b>	<b>71085</b>	<b>111,9</b>
71	Maszyny i urządzenia energetyczne ..... <i>Power-generating machinery and equipment</i>	16472,6	4710	6984	97,1
72	Sprzęt specjalistyczny dla poszczególnych gałęzi przemysłu ..... <i>Machinery specialized for particular industries</i>	8392,8	2404	3555	100,2
73	Maszyny i urządzenia do obróbki metali ..... <i>Metalworking machinery</i>	1354,4	388	570	95,0
74	Ogólny sprzęt przemysłowy i części maszyn, gdzie indziej niewymienione ..... <i>General industrial machinery and equipment and machine parts, n.e.s.</i>	15032,3	4315	6389	103,7
75	Maszyny biurowe i urządzenia do automatycznego przetwarzania danych ..... <i>Office machines and automatic data processing machines</i>	5619,4	1605	2355	572,6
76	Sprzęt i urządzenia telekomunikacyjne ..... <i>Telecommunications and sound recording and reproducing apparatus and equipment</i>	22259,1	6360	9310	137,6
77	Aparatura, maszyny i urządzenia elektryczne ..... <i>Electrical machinery, apparatus and appliances</i>	29403,5	8433	12466	97,3
78	Pojazdy drogowe (włącznie z poduszkowcami) ..... <i>Road vehicles (including air-cushion vehicles)</i>	57996,6	16615	24595	114,5
79	Inny sprzęt transportowy ..... <i>Other transport equipment</i>	11407,4	3287	4861	91,2

TABL. 23. EKSPORT TOWARÓW WEDŁUG SEKCJI I DZIAŁÓW NOMENKLATURY SITC W 2008 R. (dok.)

EXPORT OF COMMODITIES BY SECTIONS AND DIVISIONS ACCORDING TO SITC NOMENCLATURE IN 2008 (cont.)

Kod sekcji i działu Code of section and chapter	SEKCJE SECTIONS DZIAŁY CHAPTERS	Ceny bieżące Current prices			Ceny stałe 2007=100 Constant prices 2007=100
		w mln zł in mln zł	w mln euro in mln euro	w mln dol. USA in mln USD	
<b>8</b>	<b>Różne wyroby przemysłowe ..... Miscellaneous manufactured articles</b>	<b>52039,2</b>	<b>14903</b>	<b>21970</b>	<b>106,4</b>
81	Budynki prefabrykowane; sprzęt i wyposażenie sanitarne, hydrauliczne, grzejne, oświetleniowe, gdzie indziej niewymienione ..... Prefabricated buildings; sanitary, plumbing, heating and lighting fixtures and fittings, n.e.s.	3288,4	945	1393	107,0
82	Meble i ich części ..... Furniture and parts thereof	21179,5	6061	8934	102,0
83	Artykuły podróżne, torebki itp. pojemniki ..... Travel goods, handbags and similar containers	211,7	61	89	144,0
84	Artykuły odzieżowe i dodatki ..... Articles of apparel and clothing accessories	8103,4	2322	3421	118,5
85	Obuwie ..... Footwear	1098,3	315	465	93,0
87	Aparatura i instrumenty kontrolne zawodowe, gdzie indziej niewymienione ..... Professional, scientific and controlling instruments and apparatus, n.e.s.	2967,0	849	1252	111,3
88	Aparaty, sprzęt i materiały fotograficzne, wyroby optyczne, gdzie indziej niewymienione; zegary i zegarki ..... Photographic apparatus, equipment and supplies and optical goods, n.e.s.; watches and clocks	373,6	106	156	91,7
89	Wyroby różne, gdzie indziej niewymienione ..... Miscellaneous manufactured articles, n.e.s.	14817,4	4246	6261	107,3
<b>9</b>	<b>Towary i transakcje niesklasyfikowane w SITC ..... Commodities and transactions not classified elsewhere in the SITC</b>	<b>282,7</b>	<b>80</b>	<b>117</b>	<b>164,7</b>
96	Monety (inne niż złote monety) nie będące pieniądzem obiegowym ..... Coin (other than gold coin), not being legal tender	52,3	15	22	.
97	Złoto, nieprzeznaczone do produkcji monet (z wyjątkiem rud złota i koncentratów) ..... Gold, non-monetary (excluding gold ores and concentrates)	80,0	22	32	.
99	Towary różne (zaopatrzenie statków i samolotów, towary o równowartości <=200 euro przesyłki pocztowe-towary dostarczane w trybie pocztowym przez operatorów innych niż Poczta Polska) ..... Other commodities (stores and provisions of ships and aircraft, commodities of value <=200 euro, postal consignments-commodities delivered according to postal terms by operators other than the Polish Post)	150,3	43	63	.

U w a g a. Niedokładności w sumowaniu działów na sekcję wynikają z prawidłowych zaokrągleń komputerowych wartości sekcji.

N o t e. Inaccuracies in totals for sections in a given chapter result from roundings made during computerized processing of data values concerning each section.

TABL. 24. OBROTY HANDLU ZAGRANICZNEGO WEDŁUG WAŻNIEJSZYCH KRAJÓW  
(ceny bieżące)  
FOREIGN TRADE TURNOVER BY MAJOR COUNTRIES (current prices)

WYSZCZEGÓLNIENIE SPECIFICATION			2008			
			w tys. zł in thous. zł	w tys. euro in thous. euro	w tys. dol. USA in thous. USD	w odsetkach in %
<b>O G Ó Ł E M</b>	<b>import</b>	<b>imports</b>	<b>497028289,1</b>	<b>142447884</b>	<b>210478513</b>	<b>100,0</b>
<b>T O T A L</b>	<b>eksport</b>	<b>exports</b>	<b>405383133,3</b>	<b>116243757</b>	<b>171859898</b>	<b>100,0</b>
	<b>saldo</b>	<b>balance</b>	<b>-91645155,8</b>	<b>-26204127</b>	<b>-38618615</b>	<b>x</b>
w tym: of which:						
<b>Europa</b>						
<b>Europe</b>						
Albania	Albania	import	5811,7	1675	2456	0,0
		eksport	50617,3	14439	21209	0,0
		saldo	+44805,7	+12764	+18754	x
Austria	Austria	import	8508590,8	2440202	3611134	1,7
		eksport	7926829,1	2276077	3366618	2,0
		saldo	-581761,7	-164126	-244516	x
Belgia	Belgium	import	11795698,0	3388540	5022372	2,4
		eksport	10335132,5	2959834	4382766	2,5
		saldo	-1460565,5	-428706	-639606	x
Białoruś	Belarus	import	3088891,1	884476	1312654	0,6
		eksport	3819798,1	1094377	1602385	0,9
		saldo	+730907,0	+209901	+289731	x
Bośnia i Hercegowina	Bosnia and Herzegovina	import	121003,1	34916	51739	0,0
		eksport	269321,8	77158	113206	0,1
		saldo	+148318,6	+42242	+61467	x
Bułgaria	Bulgaria	import	966818,2	277624	412136	0,2
		eksport	1779230,4	510776	754845	0,4
		saldo	+812412,2	+233152	+342709	x
Chorwacja	Croatia	import	407584,2	116424	174497	0,1
		eksport	1260238,2	361041	534017	0,3
		saldo	+852654,1	+244617	+359520	x
Cypr	Cyprus	import	101830,0	28528	40201	0,0
		eksport	337024,6	98001	147482	0,1
		saldo	+235194,6	+69473	+107281	x
Czarnogóra	Montenegro	import	1129,2	315	454	0,0
		eksport	35250,7	10158	15118	0,0
		saldo	+34121,5	+9844	+14664	x
Dania	Denmark	import	6038459,8	1731888	2560832	1,2
		eksport	7854797,0	2251319	3333952	1,9
		saldo	+1816337,3	+519431	+773121	x
Estonia	Estonia	import	438713,9	126360	187860	0,1
		eksport	2139692,8	613801	910181	0,5
		saldo	+1700978,9	+487441	+722321	x
Finlandia	Finland	import	7447097,0	2130010	3126856	1,5
		eksport	3481149,8	998538	1478727	0,9
		saldo	-3965947,2	-1131472	-1648128	x
Francja	France	import	23485360,6	6723411	9946829	4,7
		eksport	25178449,0	7210357	10668033	6,2
		saldo	+1693088,4	+486946	+721204	x
Grecja	Greece	import	830389,5	237707	352440	0,2
		eksport	2070071,6	591927	874864	0,5
		saldo	+1239682,1	+354220	+522424	x
Hiszpania	Spain	import	10888975,1	3101020	4557209	2,2
		eksport	10256184,7	2931366	4335642	2,5
		saldo	-632790,4	-169654	-221567	x
Irlandia	Ireland	import	3341503,0	956159	1402626	0,7
		eksport	1867777,9	531545	779792	0,5
		saldo	-1473725,1	-424614	-622834	x



TABL. 24. OBROTY HANDLU ZAGRANICZNEGO WEDŁUG WAŻNIEJSZYCH KRAJÓW (cd.)  
FOREIGN TRADE TURNOVER BY MAJOR COUNTRIES (cont.)

WYSZCZEGÓLNIENIE SPECIFICATION			2008			
			w tys. zł in thous. zł	w tys. euro in thous. euro	w tys. dol. USA in thous. USD	w odsetkach in %
<b>Europa (cd.)</b> <b>Europe (cont.)</b>						
Islandia <i>Iceland</i> .....	import	<i>imports</i>	212251,9	60405	87286	0,0
	eksport	<i>exports</i>	325478,8	93841	142066	0,1
	saldo	<i>balance</i>	+113226,9	+33436	+54780	x
Kosowo <i>Kosovo</i> .....	import	<i>imports</i>	23,9	7	11	0,0
	eksport	<i>exports</i>	43222,0	12372	18065	0,0
	saldo	<i>balance</i>	+43198,1	+12364	+18054	x
Liechtenstein <i>Liechtenstein</i> .....	import	<i>imports</i>	67783,1	19459	28698	0,0
	eksport	<i>exports</i>	42450,4	12112	17673	0,0
	saldo	<i>balance</i>	-25332,7	-7347	-11025	x
Litwa <i>Lithuania</i> .....	import	<i>imports</i>	2635183,5	758526	1134058	0,5
	eksport	<i>exports</i>	6557293,3	1882515	2790087	1,6
	saldo	<i>balance</i>	+3922109,8	+1123989	+1656028	x
Luksemburg <i>Luxembourg</i> .....	import	<i>imports</i>	766613,5	221391	330540	0,2
	eksport	<i>exports</i>	965319,3	280780	422580	0,2
	saldo	<i>balance</i>	+198705,9	+59389	+92040	x
Łotwa <i>Latvia</i> .....	import	<i>imports</i>	636128,8	181405	266121	0,1
	eksport	<i>exports</i>	2841128,1	816119	1210101	0,7
	saldo	<i>balance</i>	+2204999,2	+634714	+943980	x
Macedonia <i>Macedonia</i> .....	import	<i>imports</i>	39361,5	11280	16660	0,0
	eksport	<i>exports</i>	517866,3	151121	229663	0,1
	saldo	<i>balance</i>	+478504,8	+139841	+213003	x
Malta <i>Malta</i> .....	import	<i>imports</i>	99152,0	28651	43297	0,0
	eksport	<i>exports</i>	86248,6	24914	37379	0,0
	saldo	<i>balance</i>	-12903,4	-3737	-5918	x
Moldowa <i>Moldova</i> .....	import	<i>imports</i>	306321,7	88377	130119	0,1
	eksport	<i>exports</i>	435318,7	124932	184227	0,1
	saldo	<i>balance</i>	+128997,0	+36555	+54107	x
Niderlandy <i>Netherlands</i> .....	import	<i>imports</i>	17083733,7	4896815	7233424	3,4
	eksport	<i>exports</i>	16323837,2	4674762	6910877	4,0
	saldo	<i>balance</i>	-759896,4	-222053	-322547	x
Niemcy <i>Germany</i> .....	import	<i>imports</i>	114166312,0	32755207	48555435	23,0
	eksport	<i>exports</i>	101519963,6	29124124	43104492	25,0
	saldo	<i>balance</i>	-12646348,4	-3631084	-5450943	x
Norwegia <i>Norway</i> .....	import	<i>imports</i>	6600369,7	1911509	2861157	1,3
	eksport	<i>exports</i>	6799652,6	1944104	2863963	1,7
	saldo	<i>balance</i>	+199283,0	+32596	+2806	x
Portugalia <i>Portugal</i> .....	import	<i>imports</i>	1231134,9	352918	523514	0,2
	eksport	<i>exports</i>	1345014,7	385570	570175	0,3
	saldo	<i>balance</i>	+113879,8	+32652	+46661	x
Republika Czeska <i>Czech Republic</i> .....	import	<i>imports</i>	17667743,3	5073551	7532157	3,6
	eksport	<i>exports</i>	23122545,4	6630657	9803720	5,7
	saldo	<i>balance</i>	+5454802,0	+1557107	+2271563	x
Rosja <i>Russian Federation</i> .....	import	<i>imports</i>	48340782,0	13877209	20544992	9,7
	eksport	<i>exports</i>	21070671,0	6049599	8917328	5,2
	saldo	<i>balance</i>	-27270111,0	-7827610	-11627664	x
Rumunia <i>Romania</i> .....	import	<i>imports</i>	2310508,6	662776	981299	0,5
	eksport	<i>exports</i>	6248509,1	1801501	2680298	1,5
	saldo	<i>balance</i>	+3938000,5	+1138725	+1698999	x
Serbia <i>Serbia</i> .....	import	<i>imports</i>	347917,8	100065	149454	0,1
	eksport	<i>exports</i>	765380,3	218126	320524	0,2
	saldo	<i>balance</i>	+417462,5	+118061	+171070	x

TABL. 24. OBROTY HANDLU ZAGRANICZNEGO WEDŁUG WAŻNIEJSZYCH KRAJÓW (cd.)  
 FOREIGN TRADE TURNOVER BY MAJOR COUNTRIES (cont.)

WYSZCZEGÓLNIENIE SPECIFICATION				2008			
				w tys. zł in thous. zł	w tys. euro in thous. euro	w tys. dol. USA in thous. USD	w odsetkach in %
<b>Europa (dok.)</b> <b>Europe (cont.)</b>							
Słowacja	<i>Slovakia</i>	import	<i>imports</i>	9402392,3	2700454	3996143	1,9
		eksport	<i>exports</i>	9926961,1	2851622	4201267	2,4
		saldo	<i>balance</i>	+524568,8	+151168	+205124	x
Słowenia	<i>Slovenia</i>	import	<i>imports</i>	2155288,6	616476	909273	0,4
		eksport	<i>exports</i>	1558514,7	447515	663500	0,4
		saldo	<i>balance</i>	-596774,0	-168960	-245773	x
Szwajcaria	<i>Switzerland</i>	import	<i>imports</i>	4899205,1	1400337	2062592	1,0
		eksport	<i>exports</i>	2943772,5	841388	1233587	0,7
		saldo	<i>balance</i>	-1955432,6	-558950	-829005	x
Szwecja	<i>Sweden</i>	import	<i>imports</i>	10292214,8	2948612	4367943	2,1
		eksport	<i>exports</i>	12862540,3	3690680	5465388	3,2
		saldo	<i>balance</i>	+2570325,4	+742068	+1097444	x
Ukraina	<i>Ukraine</i>	import	<i>imports</i>	5499961,8	1583419	2351734	1,1
		eksport	<i>exports</i>	15085016,9	4345284	6436719	3,7
		saldo	<i>balance</i>	+9585055,1	+2761865	+4084984	x
Węgry	<i>Hungary</i>	import	<i>imports</i>	8820565,5	2526368	3747065	1,8
		eksport	<i>exports</i>	11247361,8	3230149	4791354	2,8
		saldo	<i>balance</i>	+2426796,3	+703780	+1044289	x
W. Brytania	<i>United Kingdom</i>	import	<i>imports</i>	14093638,8	4040452	5968306	2,8
		eksport	<i>exports</i>	23377392,6	6699952	9900623	5,8
		saldo	<i>balance</i>	+9283753,8	+2659500	+3932317	x
Włochy	<i>Italy</i>	import	<i>imports</i>	32346583,8	9260489	13689414	6,5
		eksport	<i>exports</i>	24252301,7	6942611	10273793	6,0
		saldo	<i>balance</i>	-8094282,1	-2317879	-3415621	x
<b>Afryka</b> <b>Africa</b>							
Algieria	<i>Algeria</i>	import	<i>imports</i>	514,2	148	220	0,0
		eksport	<i>exports</i>	588102,3	167638	250563	0,1
		saldo	<i>balance</i>	+587588,1	+167490	+250343	x
Egipt	<i>Egypt</i>	import	<i>imports</i>	149870,1	42864	63550	0,0
		eksport	<i>exports</i>	541081,6	155383	224173	0,1
		saldo	<i>balance</i>	+391211,5	+112519	+160623	x
Etiopia	<i>Ethiopia</i>	import	<i>imports</i>	7497,6	2146	3168	0,0
		eksport	<i>exports</i>	5746,3	1635	2346	0,0
		saldo	<i>balance</i>	-1751,3	-511	-823	x
Gabon	<i>Gabon</i>	import	<i>imports</i>	5636,5	1599	2330	0,0
		eksport	<i>exports</i>	7026,2	2042	3099	0,0
		saldo	<i>balance</i>	+1389,6	443	+769	x
Ghana	<i>Ghana</i>	import	<i>imports</i>	65919,7	18758	27278	0,0
		eksport	<i>exports</i>	56030,5	15813	22467	0,0
		saldo	<i>balance</i>	-9889,2	-2945	-4811	x
Gwinea	<i>Guinea</i>	import	<i>imports</i>	9346,8	2693	3824	0,0
		eksport	<i>exports</i>	11234,9	2977	3822	0,0
		saldo	<i>balance</i>	+1888,0	+284	-2	x
Kamerun	<i>Cameroon</i>	import	<i>imports</i>	51801,7	14690	21589	0,0
		eksport	<i>exports</i>	18402,2	5181	7580	0,0
		saldo	<i>balance</i>	-33399,5	-9509	-14009	x
Kenia	<i>Kenya</i>	import	<i>imports</i>	43353,1	12391	18120	0,0
		eksport	<i>exports</i>	28583,1	8140	11758	0,0
		saldo	<i>balance</i>	-14770,0	-4250	-6362	x
Liberia	<i>Liberia</i>	import	<i>imports</i>	310134,7	90860	134647	0,1
		eksport	<i>exports</i>	106199,6	28768	37056	0,0
		saldo	<i>balance</i>	-203935,1	-62092	-97592	x

TABL. 24. OBROTY HANDLU ZAGRANICZNEGO WEDŁUG WAŻNIEJSZYCH KRAJÓW (cd.)  
**FOREIGN TRADE TURNOVER BY MAJOR COUNTRIES (cont.)**

WYSZCZEGÓLNIENIE SPECIFICATION			2008			
			w tys. zł in thous. zł	w tys. euro in thous. euro	w tys. dol. USA in thous. USD	w odsetkach in %
<b>Afryka (dok.) Africa (cont.)</b>						
Libia <i>Libya</i> .....	import	<i>imports</i>	17141,4	4940	7418	0,0
	eksport	<i>exports</i>	71618,1	20421	30364	0,0
	saldo	<i>balance</i>	+54476,7	+15481	+22946	x
Madagaskar <i>Madagascar</i> .....	import	<i>imports</i>	7002,7	2021	2964	0,0
	eksport	<i>exports</i>	9112,4	2502	3553	0,0
	saldo	<i>balance</i>	+2109,7	+481	+589	x
Malawi <i>Malawi</i> .....	import	<i>imports</i>	43630,7	12359	17842	0,0
	eksport	<i>exports</i>	4375,7	1258	1858	0,0
	saldo	<i>balance</i>	-39255,0	-11101	-15985	x
Mali <i>Mali</i> .....	import	<i>imports</i>	2289,1	661	1024	0,0
	eksport	<i>exports</i>	37925,6	11066	16562	0,0
	saldo	<i>balance</i>	+35636,6	+10404	+15538	x
Maroko <i>Morocco</i> .....	import	<i>imports</i>	680672,4	195978	286314	0,1
	eksport	<i>exports</i>	787098,6	229498	344488	0,2
	saldo	<i>balance</i>	+106426,2	+33520	+58175	x
Nigeria <i>Nigeria</i> .....	import	<i>imports</i>	12705,7	3658	5375	0,0
	eksport	<i>exports</i>	159330,5	45228	67199	0,0
	saldo	<i>balance</i>	+146624,8	+41569	+61824	x
Rep. Pd. Afryki <i>South Africa</i> .....	import	<i>imports</i>	1233180,7	352754	520881	0,2
	eksport	<i>exports</i>	768392,4	220122	324588	0,2
	saldo	<i>balance</i>	-464788,3	-132632	-196293	x
Sudan <i>Sudan</i> .....	import	<i>imports</i>	4955,3	1388	2081	0,0
	eksport	<i>exports</i>	23870,7	6766	9728	0,0
	saldo	<i>balance</i>	+18915,4	+5377	+7648	x
Togo <i>Togo</i> .....	import	<i>imports</i>	26430,7	7288	9667	0,0
	eksport	<i>exports</i>	22965,5	6758	10335	0,0
	saldo	<i>balance</i>	-3465,2	-530	+668	x
Tunezja <i>Tunisia</i> .....	import	<i>imports</i>	499617,0	144463	215319	0,1
	eksport	<i>exports</i>	158181,0	45671	68127	0,0
	saldo	<i>balance</i>	-341436,0	-98792	-147193	x
Uganda <i>Uganda</i> .....	import	<i>imports</i>	25378,8	7308	10765	0,0
	eksport	<i>exports</i>	9095,7	2568	3809	0,0
	saldo	<i>balance</i>	-16283,1	-4740	-6956	x
Wybrzeże Kości Słoniowej <i>Côte d'Ivoire</i> .....	import	<i>imports</i>	311555,1	89410	130303	0,1
	eksport	<i>exports</i>	41203,4	11890	17641	0,0
	saldo	<i>balance</i>	-270351,8	-77520	-112662	x
Zambia <i>Zambia</i> .....	import	<i>imports</i>	16992,8	4726	6901	0,0
	eksport	<i>exports</i>	1954,6	576	833	0,0
	saldo	<i>balance</i>	-15038,2	-4150	-6067	x
Zimbabwe <i>Zimbabwe</i> .....	import	<i>imports</i>	23972,9	6860	10025	0,0
	eksport	<i>exports</i>	943,6	264	388	0,0
	saldo	<i>balance</i>	-23029,3	-6595	-9637	x
<b>Ameryka America</b>						
Argentyna <i>Argentina</i> .....	import	<i>imports</i>	1864481,1	533447	787631	0,4
	eksport	<i>exports</i>	245962,1	71317	106279	0,1
	saldo	<i>balance</i>	-1618519,0	-462130	-681352	x
Brazylia <i>Brazil</i> .....	import	<i>imports</i>	1678000,6	480036	707944	0,3
	eksport	<i>exports</i>	1070947,3	308375	465006	0,3
	saldo	<i>balance</i>	-607053,3	-171661	-242938	x
Chile <i>Chile</i> .....	import	<i>imports</i>	614604,2	176484	260045	0,1
	eksport	<i>exports</i>	88407,2	25225	37059	0,0
	saldo	<i>balance</i>	-526197,0	-151258	-222985	x

TABL. 24. OBROTY HANDLU ZAGRANICZNEGO WEDŁUG WAŻNIEJSZYCH KRAJÓW (cd.)  
 FOREIGN TRADE TURNOVER BY MAJOR COUNTRIES (cont.)

WYSZCZEGÓLNIENIE SPECIFICATION				2008			
				w tys. zł in thous. zł	w tys. euro in thous. euro	w tys. dol. USA in thous. USD	w odsetkach in %
<b>Ameryka (dok.)</b> <i>America (cont.)</i>							
Ekwador <i>Ecuador</i>	import	<i>imports</i>	368623,3	105193	155360	0,1	
	eksport	<i>exports</i>	14375,1	4141	6212	0,0	
	saldo	<i>balance</i>	-354248,2	-101052	-149148	x	
Gwatemala <i>Guatemala</i>	import	<i>imports</i>	14965,4	4260	6195	0,0	
	eksport	<i>exports</i>	7198,4	2057	3065	0,0	
	saldo	<i>balance</i>	-7766,9	-2204	-3130	x	
Honduras <i>Honduras</i>	import	<i>imports</i>	24468,3	6709	9036	0,0	
	eksport	<i>exports</i>	20303,1	5310	6745	0,0	
	saldo	<i>balance</i>	-4165,2	-1399	-2290	x	
Kanada <i>Canada</i>	import	<i>imports</i>	951109,1	271800	399849	0,2	
	eksport	<i>exports</i>	1577222,3	450623	660112	0,4	
	saldo	<i>balance</i>	+626113,2	+178823	+260263	x	
Kolumbia <i>Colombia</i>	import	<i>imports</i>	492216,5	141685	206589	0,1	
	eksport	<i>exports</i>	74839,9	21369	31357	0,0	
	saldo	<i>balance</i>	-417376,7	-120317	-175231	x	
Kostaryka <i>Costa Rica</i>	import	<i>imports</i>	167065,9	47435	69673	0,0	
	eksport	<i>exports</i>	11231,1	3192	4720	0,0	
	saldo	<i>balance</i>	-155834,8	-44243	-64953	x	
Kuba <i>Cuba</i>	import	<i>imports</i>	8306,9	2371	3510	0,0	
	eksport	<i>exports</i>	21361,6	5983	8771	0,0	
	saldo	<i>balance</i>	+13054,8	+3612	+5261	x	
Meksyk <i>Mexico</i>	import	<i>imports</i>	912672,4	262427	392268	0,2	
	eksport	<i>exports</i>	589753,6	169861	254584	0,1	
	saldo	<i>balance</i>	-322918,8	-92566	-137683	x	
Panama <i>Panama</i>	import	<i>imports</i>	383699,7	108493	156230	0,1	
	eksport	<i>exports</i>	522097,3	143726	196445	0,1	
	saldo	<i>balance</i>	+138397,6	+35233	+40214	x	
Peru <i>Peru</i>	import	<i>imports</i>	132929,5	37786	55843	0,0	
	eksport	<i>exports</i>	40428,5	11554	17309	0,0	
	saldo	<i>balance</i>	-92501,0	-26232	-38533	x	
Salwador <i>El Salvador</i>	import	<i>imports</i>	1609,6	454	672	0,0	
	eksport	<i>exports</i>	3764,4	1087	1696	0,0	
	saldo	<i>balance</i>	+2154,8	+633	+1025	x	
Stany Zjednoczone <i>United States</i>	import	<i>imports</i>	10974961,9	3135043	4596335	2,2	
	eksport	<i>exports</i>	5907934,0	1688742	2470484	1,5	
	saldo	<i>balance</i>	-5067027,8	-1446301	-2125851	x	
Urugwaj <i>Uruguay</i>	import	<i>imports</i>	118806,8	34186	50973	0,0	
	eksport	<i>exports</i>	26451,0	7678	11606	0,0	
	saldo	<i>balance</i>	-92355,8	-26509	-39367	x	
Wenezuela <i>Venezuela</i>	import	<i>imports</i>	10396,2	2999	4314	0,0	
	eksport	<i>exports</i>	278335,8	80348	118897	0,1	
	saldo	<i>balance</i>	+267939,6	+77348	+114583	x	
<b>Azja</b> <i>Asia</i>							
Arabia Saudyjska <i>Saudi Arabia</i>	import	<i>imports</i>	531755,6	152661	226472	0,1	
	eksport	<i>exports</i>	948614,5	273933	410716	0,2	
	saldo	<i>balance</i>	+416859,0	+121272	+184244	x	
Azerbejdżan <i>Azerbaijan</i>	import	<i>imports</i>	407454,4	113770	167174	0,1	
	eksport	<i>exports</i>	250717,0	71736	104925	0,1	
	saldo	<i>balance</i>	-156737,4	-42034	-62249	x	

TABL. 24. OBROTY HANDLU ZAGRANICZNEGO WEDŁUG WAŻNIEJSZYCH KRAJÓW (cd.)  
 FOREIGN TRADE TURNOVER BY MAJOR COUNTRIES (cont.)

WYSZCZEGÓLNIENIE SPECIFICATION		2008			
		w tys. zł in thous. zł	w tys. euro in thous. euro	w tys. dol. USA in thous. USD	w odsetkach in %
<b>Azja (cd.)</b> <b>Asia (cont.)</b>					
Bangladesz <i>Bangladesh</i> .....	import <i>imports</i>	606531,2	173464	255708	0,1
	eksport <i>exports</i>	16844,5	4859	7044	0,0
	saldo <i>balance</i>	-589686,7	-168605	-248664	x
Chiny <i>China</i> .....	import <i>imports</i>	40066875,1	11465885	16797908	8,1
	eksport <i>exports</i>	3041969,0	866507	1278423	0,8
	saldo <i>balance</i>	-37024906,1	-10599378	-15519485	x
Filipiny <i>Philippines</i> .....	import <i>imports</i>	383117,6	109578	161222	0,1
	eksport <i>exports</i>	22897,9	6527	9637	0,0
	saldo <i>balance</i>	-360219,7	-103051	-151585	x
Hongkong <i>Hong Kong</i> .....	import <i>imports</i>	522891,0	147791	212641	0,1
	eksport <i>exports</i>	369175,1	106176	157030	0,1
	saldo <i>balance</i>	-153715,8	-41615	-55610	x
Indie <i>India</i> .....	import <i>imports</i>	2334900,5	667461	983409	0,5
	eksport <i>exports</i>	714282,2	203364	298362	0,2
	saldo <i>balance</i>	-1620618,4	-464098	-685046	x
Indonezja <i>Indonesia</i> .....	import <i>imports</i>	1297097,5	370881	544186	0,3
	eksport <i>exports</i>	139728,7	39187	57107	0,0
	saldo <i>balance</i>	-1157368,8	-331695	-487080	x
Iran <i>Iran</i> .....	import <i>imports</i>	101886,6	29013	42629	0,0
	eksport <i>exports</i>	288576,3	81894	118946	0,1
	saldo <i>balance</i>	+186689,8	+52881	+76317	x
Izrael <i>Israel</i> .....	import <i>imports</i>	997873,8	284607	419431	0,2
	eksport <i>exports</i>	792706,7	226078	332518	0,2
	saldo <i>balance</i>	-205167,1	-58529	-86913	x
Japonia <i>Japan</i> .....	import <i>imports</i>	10366765,7	2971927	4381193	2,1
	eksport <i>exports</i>	942190,8	269266	395478	0,2
	saldo <i>balance</i>	-9424574,9	-2702661	-3985716	x
Jemen <i>Yemen</i> .....	import <i>imports</i>	1599,3	459	676	0,0
	eksport <i>exports</i>	14838,2	4243	6179	0,0
	saldo <i>balance</i>	+13238,9	+3783	+5503	x
Jordania <i>Jordan</i> .....	import <i>imports</i>	46949,3	13219	19026	0,0
	eksport <i>exports</i>	177844,7	51073	76616	0,0
	saldo <i>balance</i>	+130895,4	+37854	+57590	x
Kazachstan <i>Kazakhstan</i> .....	import <i>imports</i>	1217623,9	347660	511642	0,2
	eksport <i>exports</i>	1067110,8	305042	438982	0,3
	saldo <i>balance</i>	-150513,1	-42618	-72660	x
Kirgistan <i>Kyrgyzstan</i> .....	import <i>imports</i>	3443,6	986	1488	0,0
	eksport <i>exports</i>	80414,5	22916	33254	0,0
	saldo <i>balance</i>	+76970,9	+21931	+31766	x
Koreańska R.L.-D <i>North Korea</i> .....	import <i>imports</i>	226863,2	65251	94496	0,0
	eksport <i>exports</i>	10341,3	3039	4743	0,0
	saldo <i>balance</i>	-216521,9	-62212	-89753	x
Republika Korei <i>South Korea</i> .....	import <i>imports</i>	12369348,6	3531211	5157635	2,5
	eksport <i>exports</i>	744059,5	212329	310540	0,2
	saldo <i>balance</i>	-11625289,1	-3318882	-4847095	x
Kuwejt <i>Kuwait</i> .....	import <i>imports</i>	590,1	166	232	0,0
	eksport <i>exports</i>	97921,2	28030	40865	0,0
	saldo <i>balance</i>	+97331,1	+27864	+40633	x

TABLE 24. OBROTY HANDLU ZAGRANICZNEGO WEDŁUG WAŻNIEJSZYCH KRAJÓW (dok.)  
 FOREIGN TRADE TURNOVER BY MAJOR COUNTRIES (cont.)

WYSZCZEGÓLNIENIE SPECIFICATION			2008			
			w tys. zł in thous. zł	w tys. euro in thous. euro	w tys. dol. USA in thous. USD	w odsetkach in %
<b>Azja (dok.)</b> <b>Asia (cont.)</b>						
Laos	Laos	import	35749,5	10223	14965	0,0
		eksport	6635,0	1834	2661	0,0
		saldo	-29114,5	-8389	-12303	x
Liban	Lebanon	import	43094,6	12092	17294	0,0
		eksport	135711,0	35447	50700	0,0
		saldo	+92616,3	+23356	+33406	x
Malezja	Malaysia	import	1525940,6	435902	637828	0,3
		eksport	419985,2	121820	178340	0,1
		saldo	-1105955,4	-314082	-459488	x
Pakistan	Pakistan	import	340288,7	97194	143286	0,1
		eksport	151470,7	43305	62536	0,0
		saldo	-188818,0	-53889	-80750	x
Singapur	Singapore	import	1037797,4	298399	441433	0,2
		eksport	327819,1	93878	138780	0,1
		saldo	-709978,3	-204520	-302652	x
Sri Lanka	Sri Lanka	import	153704,0	43754	64013	0,0
		eksport	49468,1	14087	21232	0,0
		saldo	-104235,9	-29667	-42781	x
Syria	Syria	import	106091,3	30635	45486	0,0
		eksport	87506,9	24678	35452	0,0
		saldo	-18584,4	-5957	-10034	x
Tadżykistan	Tajikistan	import	24984,9	7169	10707	0,0
		eksport	36039,8	10358	15612	0,0
		saldo	+11054,9	+3189	+4905	x
Tajlandia	Thailand	import	2234760,3	638600	934021	0,4
		eksport	252826,9	72629	108711	0,1
		saldo	-1981933,4	-565971	-825310	x
Tajwan	Taiwan	import	3193367,7	909822	1338947	0,6
		eksport	190189,6	54649	81880	0,0
		saldo	-3003178,1	-855173	-1257067	x
Turcja	Turkey	import	5960848,8	1705365	2519997	1,2
		eksport	4207868,8	1203078	1772063	1,0
		saldo	-1752980,0	-502287	-747934	x
Turkmenistan	Turkmenistan	import	2652323,1	757514	1106995	0,5
		eksport	54091,4	15401	22106	0,0
		saldo	-2598231,7	-742113	-1084888	x
Uzbekistan	Uzbekistan	import	124302,2	36001	53676	0,0
		eksport	223426,7	63880	95068	0,1
		saldo	+99124,6	+27878	+41392	x
Wietnam	Viet Nam	import	1268936,2	362523	529805	0,3
		eksport	297813,0	85397	126392	0,1
		saldo	-971123,2	-277126	-403413	x
Zjedn. Emiraty Arabskie	Unitet Arab Emirates	import	234788,4	67038	100285	0,0
		eksport	1822015,2	520935	763535	0,4
		saldo	+1587226,8	+453897	+663250	x
<b>Australia i Oceania</b> <b>Australia and Oceania</b>						
Australia	Australia	import	355092,9	100700	146455	0,1
		eksport	705689,0	202419	297474	0,2
		saldo	+350596,1	+101719	+151019	x
Nowa Zelandia	New Zealand	import	76931,5	22088	32732	0,0
		eksport	53485,1	15383	22773	0,0
		saldo	-23446,4	-6706	-9959	x

U w a g a. Niedokładności, które mogą pojawić się w saldach wynikają z przyjętych zaokrągleń.  
 Note. Inaccuracies in trade balance figures may appear due to adopted roundings of numbers.

TABLE 25. **IMPORT I EKSPORT WEDŁUG WAŻNIEJSZYCH KRAJÓW  
Z WYMIENIENIEM SEKCJI SITC W 2008 R. (ceny bieżące)**  
**IMPORTS AND EXPORTS BY MAJOR COUNTRIES AND SITC SECTIONS  
IN 2008 (current prices)**

U w a g a. Hongkong — Specjalny Region Administracyjny Chińskiej Republiki Ludowej.

*N o t e.* Hong Kong — Special Administrative Region of the People's Republic of China.

WAŻNIEJSZE KRAJE MAJOR COUNTRIES  SEKCJE SECTIONS	Import Imports			Eksport Exports		
	w tys. zł <i>in thous. zł</i>	w tys. euro <i>in thous. euro</i>	w tys. dol. USA <i>in thous. USD</i>	w tys. zł <i>in thous. zł</i>	w tys. euro <i>in thous. euro</i>	w tys. dol. USA <i>in thous. USD</i>
<b>Argentyna Argentina</b>						
<b>OGÓŁEM TOTAL</b> .....	<b>1864481,1</b>	<b>533447</b>	<b>787631</b>	<b>245962,1</b>	<b>71317</b>	<b>106279</b>
Żywność i zwierzęta żywe .....	1635132,3	468318	692559	3048,1	857	1242
<i>Food and live animals</i>						
Napoje i tytoń .....	26810,1	7609	10966	518,2	159	237
<i>Beverages and tobacco</i>						
Surowce niejadalne z wyjątkiem paliw .....	108303,2	30727	44644	87,9	25	36
<i>Crude materials, inedible, except fuels</i>						
Chemikalia i produkty pokrewne .....	10093,2	2877	4160	17571,5	5182	7826
<i>Chemicals and related products</i>						
Towary przemysłowe sklasyfikowane głów- nie wg surowca .....	36171,7	10347	15155	144624,1	41845	62147
<i>Manufactured goods classified chiefly by material</i>						
Maszyny, urządzenia i sprzęt transportowy	41684,2	11776	17472	73327,0	21247	32079
<i>Machinery and transport equipment</i>						
Różne wyroby przemysłowe .....	5773,9	1654	2470	1478,0	427	635
<i>Miscellaneous manufactured articles</i>						
<b>Austria Austria</b>						
<b>OGÓŁEM TOTAL</b> .....	<b>8508590,8</b>	<b>2440202</b>	<b>3611134</b>	<b>7926829,1</b>	<b>2276077</b>	<b>3366618</b>
Żywność i zwierzęta żywe .....	307370,2	87832	129075	692220,3	198468	291580
<i>Food and live animals</i>						
Napoje i tytoń .....	98874,5	28293	41820	43785,2	12618	18736
<i>Beverages and tobacco</i>						
Surowce niejadalne z wyjątkiem paliw .....	97213,2	27887	41232	264413,5	76175	113005
<i>Crude materials, inedible, except fuels</i>						
Paliwa mineralne, smary i materiały po- chodne .....	101023,6	29124	43173	1587793,5	456819	674395
<i>Mineral fuels, lubricants and related mate- rials</i>						
Oleje, tłuszcze i woski zwierzęce i roślinne	24284,2	6967	10001	19055,5	5339	7575
<i>Animal and vegetable oils, fats and waxes</i>						
Chemikalia i produkty pokrewne .....	1340122,7	385684	570901	499272,7	143285	212329
<i>Chemicals and related products</i>						
Towary przemysłowe sklasyfikowane głów- nie wg surowca .....	2802664,7	804269	1190721	1704111,5	490503	729690
<i>Manufactured goods classified chiefly by material</i>						
Maszyny, urządzenia i sprzęt transportowy	3082283,8	882736	1308665	2233372,6	639748	946403
<i>Machinery and transport equipment</i>						
Różne wyroby przemysłowe .....	648524,7	185659	272962	882800,3	253120	372901
<i>Miscellaneous manufactured articles</i>						
Towary i transakcje niesklasyfikowane w SITC .....	6229,3	1752	2584	4,0	1	2
<i>Commodities and transactions not classified elsewhere in the SITC</i>						

TABLE 25. IMPORT I EKSPORT WEDŁUG WAŻNIEJSZYCH KRAJÓW  
Z WYMIENIENIEM SEKCJI SITC W 2008 R. (cd.)  
IMPORTS AND EXPORTS BY MAJOR COUNTRIES AND SITC SECTIONS  
IN 2008 (cont.)

WAŻNIEJSZE KRAJE MAJOR COUNTRIES  SEKCJE SECTIONS	Import Imports			Eksport Exports		
	w tys. zł in thous. zł	w tys. euro in thous. euro	w tys. dol. USA in thous. USD	w tys. zł in thous. zł	w tys. euro in thous. euro	w tys. dol. USA in thous. USD
<b>Belgia Belgium</b>						
<b>OGÓŁEM TOTAL</b> .....	<b>11795698,0</b>	<b>3388540</b>	<b>5022372</b>	<b>10335132,5</b>	<b>2959834</b>	<b>4382766</b>
Żywność i zwierzęta żywe .....	625401,9	179279	263971	690884,7	198187	293056
<i>Food and live animals</i>						
Napoje i tytoń .....	8345,1	2378	3431	159357,9	46032	68577
<i>Beverages and tobacco</i>						
Surowce niejadalne z wyjątkiem paliw .....	180816,6	51746	76810	315878,8	90699	136348
<i>Crude materials, inedible, except fuels</i>						
Paliwa mineralne, smary i materiały pochodne .....	200799,4	58320	85604	235711,0	67296	98047
<i>Mineral fuels, lubricants and related materials</i>						
Oleje, tłuszcze i woski zwierzęce i roślinne .....	69470,4	20035	29380	4627,6	1322	1952
<i>Animal and vegetable oils, fats and waxes</i>						
Chemikalia i produkty pokrewne .....	3856825,2	1108382	1646589	674116,5	194507	290385
<i>Chemicals and related products</i>						
Towary przemysłowe sklasyfikowane głównie wg surowca .....	3149183,9	905568	1344256	2266804,0	650480	966026
<i>Manufactured goods classified chiefly by material</i>						
Maszyny, urządzenia i sprzęt transportowy .....	3161270,7	907130	1341700	4222751,3	1206660	1783416
<i>Machinery and transport equipment</i>						
Różne wyroby przemysłowe .....	543536,9	155688	230609	1764990,2	504647	744955
<i>Miscellaneous manufactured articles</i>						
<b>Białoruś Belarus</b>						
<b>OGÓŁEM TOTAL</b> .....	<b>3088891,1</b>	<b>884476</b>	<b>1312654</b>	<b>3819798,1</b>	<b>1094377</b>	<b>1602385</b>
Żywność i zwierzęta żywe .....	24102,3	7016	10400	322270,1	91899	135790
<i>Food and live animals</i>						
Napoje i tytoń .....	187,8	55	81	715,1	206	296
<i>Beverages and tobacco</i>						
Surowce niejadalne z wyjątkiem paliw .....	139930,7	39952	58499	48115,5	13707	20080
<i>Crude materials, inedible, except fuels</i>						
Paliwa mineralne, smary i materiały pochodne .....	1658279,5	474249	705334	63240,0	18277	26795
<i>Mineral fuels, lubricants and related materials</i>						
Oleje, tłuszcze i woski zwierzęce i roślinne .....	558,4	160	250	10455,5	3002	4414
<i>Animal and vegetable oils, fats and waxes</i>						
Chemikalia i produkty pokrewne .....	683312,9	197892	297678	640357,3	183696	269803
<i>Chemicals and related products</i>						
Towary przemysłowe sklasyfikowane głównie wg surowca .....	435400,3	123277	179089	1116134,4	320226	468786
<i>Manufactured goods classified chiefly by material</i>						
Maszyny, urządzenia i sprzęt transportowy .....	119455,0	34032	50215	1288637,0	369176	539634
<i>Machinery and transport equipment</i>						
Różne wyroby przemysłowe .....	27663,8	7843	11107	327626,7	93573	135928
<i>Miscellaneous manufactured articles</i>						
Towary i transakcje niesklasyfikowane w SITC .....	0,3	0	0	2246,4	612	858
<i>Commodities and transactions not classified elsewhere in the SITC</i>						



TABLE 25. **IMPORT I EKSPORT WEDŁUG WAŻNIEJSZYCH KRAJÓW  
Z WYMIENIENIEM SEKCJI SITC W 2008 R. (cd.)**  
**IMPORTS AND EXPORTS BY MAJOR COUNTRIES AND SITC SECTIONS**  
**IN 2008 (cont.)**

WAŻNIEJSZE KRAJE MAJOR COUNTRIES SEKCJE SECTIONS	Import Imports			Eksport Exports		
	w tys. zł in thous. zł	w tys. euro in thous. euro	w tys. dol. USA in thous. USD	w tys. zł in thous. zł	w tys. euro in thous. euro	w tys. dol. USA in thous. USD
<b>Brazylia    Brazil</b>						
<b>OGÓŁEM TOTAL</b> .....	<b>1678000,6</b>	<b>480036</b>	<b>707944</b>	<b>1070947,3</b>	<b>308375</b>	<b>465006</b>
Żywność i zwierzęta żywe .....	284437,8	81256	119759	33182,4	9474	14273
<i>Food and live animals</i>						
Napoje i tytoń .....	186142,2	53324	77913	2182,5	636	937
<i>Beverages and tobacco</i>						
Surowce niejadalne z wyjątkiem paliw .....	277614,1	79492	117680	9787,1	2725	3940
<i>Crude materials, inedible, except fuels</i>						
Paliwa mineralne, smary i materiały pochodne .....	60,7	17	24	45807,5	12983	18308
<i>Mineral fuels, lubricants and related materials</i>						
Oleje, tłuszcze i woski zwierzęce i roślinne .....	23753,5	6601	9867	0,0	0	0
<i>Animal and vegetable oils, fats and waxes</i>						
Chemikalia i produkty pokrewne .....	74588,9	21310	31169	362194,2	105264	162640
<i>Chemicals and related products</i>						
Towary przemysłowe sklasyfikowane głównie wg surowca .....	331483,7	95176	139728	75013,3	21535	30850
<i>Manufactured goods classified chiefly by material</i>						
Maszyny, urządzenia i sprzęt transportowy .....	438885,2	125345	185904	504098,7	144657	217640
<i>Machinery and transport equipment</i>						
Różne wyroby przemysłowe .....	61034,4	17517	25901	38680,2	11100	16417
<i>Miscellaneous manufactured articles</i>						
<b>Bulgaria    Bulgaria</b>						
<b>OGÓŁEM TOTAL</b> .....	<b>966818,2</b>	<b>277624</b>	<b>412136</b>	<b>1779230,4</b>	<b>510776</b>	<b>754845</b>
Żywność i zwierzęta żywe .....	60457,4	17287	25328	258481,0	73820	108214
<i>Food and live animals</i>						
Napoje i tytoń .....	84442,5	23989	34996	48575,0	14221	21097
<i>Beverages and tobacco</i>						
Surowce niejadalne z wyjątkiem paliw .....	35315,4	10124	15204	133610,6	38002	56173
<i>Crude materials, inedible, except fuels</i>						
Paliwa mineralne, smary i materiały pochodne .....	3,2	1	2	7922,4	2337	3437
<i>Mineral fuels, lubricants and related materials</i>						
Oleje, tłuszcze i woski zwierzęce i roślinne .....	336,6	89	116	14473,8	4121	6139
<i>Animal and vegetable oils, fats and waxes</i>						
Chemikalia i produkty pokrewne .....	35623,8	10126	14788	279438,3	80265	118505
<i>Chemicals and related products</i>						
Towary przemysłowe sklasyfikowane głównie wg surowca .....	470292,3	135866	203682	354888,2	101794	150640
<i>Manufactured goods classified chiefly by material</i>						
Maszyny, urządzenia i sprzęt transportowy .....	126596,2	36006	52832	472617,3	136009	201518
<i>Machinery and transport equipment</i>						
Różne wyroby przemysłowe .....	153750,6	44136	65189	209219,2	60206	89121
<i>Miscellaneous manufactured articles</i>						

TABLE 25. **IMPORT I EKSPORT WEDŁUG WAŻNIEJSZYCH KRAJÓW  
Z WYMIENIENIEM SEKCJI SITC W 2008 R. (cd.)**  
**IMPORTS AND EXPORTS BY MAJOR COUNTRIES AND SITC SECTIONS**  
**IN 2008 (cont.)**

WAŻNIEJSZE KRAJE MAJOR COUNTRIES SEKCJE SECTIONS	Import Imports			Eksport Exports		
	w tys. zł in thous. zł	w tys. euro in thous. euro	w tys. dol. USA in thous. USD	w tys. zł in thous. zł	w tys. euro in thous. euro	w tys. dol. USA in thous. USD
<b>Chiny China</b>						
<b>OGÓŁEM TOTAL</b> .....	<b>40066875,1</b>	<b>11465885</b>	<b>16797908</b>	<b>3041969,0</b>	<b>866507</b>	<b>1278423</b>
Żywność i zwierzęta żywe .....	657445,0	186531	272164	20864,4	5937	8595
<i>Food and live animals</i>						
Napoje i tytoń .....	19424,0	5487	7867	1455,6	416	624
<i>Beverages and tobacco</i>						
Surowce niejadalne z wyjątkiem paliw .....	646195,1	185438	274661	211605,9	61116	91907
<i>Crude materials, inedible, except fuels</i>						
Paliwa mineralne, smary i materiały pochodne .....	92141,3	26772	40193	94221,1	26463	38768
<i>Mineral fuels, lubricants and related materials</i>						
Chemikalia i produkty pokrewne .....	1177947,3	336276	493027	370168,9	105551	157719
<i>Chemicals and related products</i>						
Towary przemysłowe sklasyfikowane głównie wg surowca .....	5772230,6	1653204	2425639	1276827,1	363217	537830
<i>Manufactured goods classified chiefly by material</i>						
Maszyny, urządzenia i sprzęt transportowy .....	21879885,6	6257566	9163110	801340,0	228117	331147
<i>Machinery and transport equipment</i>						
Różne wyroby przemysłowe .....	9820221,4	2814208	4120636	265008,5	75550	111632
<i>Miscellaneous manufactured articles</i>						
<b>Chorwacja Croatia</b>						
<b>OGÓŁEM TOTAL</b> .....	<b>407584,2</b>	<b>116424</b>	<b>174497</b>	<b>1260238,2</b>	<b>361041</b>	<b>534017</b>
Żywność i zwierzęta żywe .....	35189,3	9848	14284	227067,9	65051	95670
<i>Food and live animals</i>						
Napoje i tytoń .....	1142,7	310	416	4896,4	1413	2072
<i>Beverages and tobacco</i>						
Surowce niejadalne z wyjątkiem paliw .....	2161,0	613	907	4290,3	1241	1820
<i>Crude materials, inedible, except fuels</i>						
Paliwa mineralne, smary i materiały pochodne .....	46337,1	13405	20221	10701,8	3088	4535
<i>Mineral fuels, lubricants and related materials</i>						
Chemikalia i produkty pokrewne .....	102070,1	29173	42945	135374,4	38613	56489
<i>Chemicals and related products</i>						
Towary przemysłowe sklasyfikowane głównie wg surowca .....	77808,0	22436	33428	371738,9	106595	157739
<i>Manufactured goods classified chiefly by material</i>						
Maszyny, urządzenia i sprzęt transportowy .....	125148,7	35570	54859	364724,7	104568	156423
<i>Machinery and transport equipment</i>						
Różne wyroby przemysłowe .....	17727,3	5069	7437	141169,8	40393	59159
<i>Miscellaneous manufactured articles</i>						

TABL. 25. **IMPORT I EKSPORT WEDŁUG WAŻNIEJSZYCH KRAJÓW  
Z WYMIENIENIEM SEKCJI SITC W 2008 R. (cd.)**  
**IMPORTS AND EXPORTS BY MAJOR COUNTRIES AND SITC SECTIONS  
IN 2008 (cont.)**

WAŻNIEJSZE KRAJE MAJOR COUNTRIES SEKCJE SECTIONS	Import Imports			Eksport Exports		
	w tys. zł in thous. zł	w tys. euro in thous. euro	w tys. dol. USA in thous. USD	w tys. zł in thous. zł	w tys. euro in thous. euro	w tys. dol. USA in thous. USD
<b>Dania Denmark</b>						
<b>OGÓŁEM TOTAL</b> .....	<b>6038459,8</b>	<b>1731888</b>	<b>2560832</b>	<b>7854797,0</b>	<b>2251319</b>	<b>3333952</b>
Żywność i zwierzęta żywe .....	1534345,8	439861	646829	834858,0	239079	353151
<i>Food and live animals</i>						
Napoje i tytoń .....	19062,6	5399	7734	33417,1	9636	14157
<i>Beverages and tobacco</i>						
Surowce niejadalne z wyjątkiem paliw .....	158197,8	45123	66195	268758,4	76540	112108
<i>Crude materials, inedible, except fuels</i>						
Paliwa mineralne, smary i materiały pochodne .....	180898,5	52809	80096	778122,6	223801	336060
<i>Mineral fuels, lubricants and related materials</i>						
Oleje, tłuszcze i woski zwierzęce i roślinne .....	42595,8	12279	18177	805,9	236	346
<i>Animal and vegetable oils, fats and waxes</i>						
Chemikalia i produkty pokrewne .....	764897,5	219294	325390	422058,5	121115	178607
<i>Chemicals and related products</i>						
Towary przemysłowe sklasyfikowane głównie wg surowca .....	1255422,4	360192	533792	2077908,4	595683	879811
<i>Manufactured goods classified chiefly by material</i>						
Maszyny, urządzenia i sprzęt transportowy .....	1362023,7	389964	576358	2144487,2	614814	911335
<i>Machinery and transport equipment</i>						
Różne wyroby przemysłowe .....	720983,1	206958	306248	1294368,0	370411	548371
<i>Miscellaneous manufactured articles</i>						
<b>Estonia Estonia</b>						
<b>OGÓŁEM TOTAL</b> .....	<b>438713,9</b>	<b>126360</b>	<b>187860</b>	<b>2139692,8</b>	<b>613801</b>	<b>910181</b>
Żywność i zwierzęta żywe .....	23480,4	6781	10167	223405,8	63854	93917
<i>Food and live animals</i>						
Napoje i tytoń .....	2,2	1	1	21813,9	6240	9119
<i>Beverages and tobacco</i>						
Surowce niejadalne z wyjątkiem paliw .....	30004,2	8588	12683	15484,2	4425	6534
<i>Crude materials, inedible, except fuels</i>						
Paliwa mineralne, smary i materiały pochodne .....	4329,4	1257	1892	298117,1	84858	125452
<i>Mineral fuels, lubricants and related materials</i>						
Chemikalia i produkty pokrewne .....	44391,4	12972	19034	311916,4	89421	132111
<i>Chemicals and related products</i>						
Towary przemysłowe sklasyfikowane głównie wg surowca .....	208143,8	60060	90105	449835,9	129621	193517
<i>Manufactured goods classified chiefly by material</i>						
Maszyny, urządzenia i sprzęt transportowy .....	81352,0	23235	34182	487050,2	139901	207996
<i>Machinery and transport equipment</i>						
Różne wyroby przemysłowe .....	44908,0	12847	18827	329792,7	94808	140568
<i>Miscellaneous manufactured articles</i>						

TABLE 25. IMPORT I EKSPORT WEDŁUG WAŻNIEJSZYCH KRAJÓW  
Z WYMIENIENIEM SEKCJI SITC W 2008 R. (cd.)  
IMPORTS AND EXPORTS BY MAJOR COUNTRIES AND SITC SECTIONS  
IN 2008 (cont.)

WAŻNIEJSZE KRAJE MAJOR COUNTRIES SEKCJE SECTIONS	Import Imports			Eksport Exports		
	w tys. zł in thous. zł	w tys. euro in thous. euro	w tys. dol. USA in thous. USD	w tys. zł in thous. zł	w tys. euro in thous. euro	w tys. dol. USA in thous. USD
<b>Finlandia Finland</b>						
<b>OGÓŁEM TOTAL</b> .....	<b>7447097,0</b>	<b>2130010</b>	<b>3126856</b>	<b>3481149,8</b>	<b>998538</b>	<b>1478727</b>
Żywność i zwierzęta żywe .....	82139,8	23668	35435	164862,0	47259	69618
<i>Food and live animals</i>						
Napoje i tytoń .....	107273,9	30860	45162	78729,7	22503	33056
<i>Beverages and tobacco</i>						
Surowce niejadalne z wyjątkiem paliw .....	160385,1	45878	67992	135050,0	37875	54240
<i>Crude materials, inedible, except fuels</i>						
Paliwa mineralne, smary i materiały pochodne .....	2209242,4	638035	944406	462859,7	132283	194401
<i>Mineral fuels, lubricants and related materials</i>						
Chemikalia i produkty pokrewne .....	575407,3	165277	245775	211125,9	60378	89210
<i>Chemicals and related products</i>						
Towary przemysłowe sklasyfikowane głównie wg surowca .....	1885106,1	538930	797002	722002,2	207044	307506
<i>Manufactured goods classified chiefly by material</i>						
Maszyny, urządzenia i sprzęt transportowy .....	2176022,2	615522	885618	1487753,7	428711	638594
<i>Machinery and transport equipment</i>						
Różne wyroby przemysłowe .....	250506,0	71538	105020	218139,5	62308	91843
<i>Miscellaneous manufactured articles</i>						
<b>Francja France</b>						
<b>OGÓŁEM TOTAL</b> .....	<b>23485360,6</b>	<b>6723411</b>	<b>9946829</b>	<b>25178449,0</b>	<b>7210357</b>	<b>10668033</b>
Żywność i zwierzęta żywe .....	1113736,1	318811	472217	1381158,0	395409	583440
<i>Food and live animals</i>						
Napoje i tytoń .....	210918,4	60161	88199	174683,8	49558	72886
<i>Beverages and tobacco</i>						
Surowce niejadalne z wyjątkiem paliw .....	328979,3	94733	140912	453093,9	129923	193819
<i>Crude materials, inedible, except fuels</i>						
Paliwa mineralne, smary i materiały pochodne .....	178038,5	51465	76048	402342,6	114778	167678
<i>Mineral fuels, lubricants and related materials</i>						
Oleje, tłuszcze i woski zwierzęce i roślinne .....	13816,9	3895	5592	2279,1	654	922
<i>Animal and vegetable oils, fats and waxes</i>						
Chemikalia i produkty pokrewne .....	6362527,5	1817215	2678748	1515495,1	436026	647750
<i>Chemicals and related products</i>						
Towary przemysłowe sklasyfikowane głównie wg surowca .....	4377140,6	1255795	1859979	5421978,0	1554638	2309583
<i>Manufactured goods classified chiefly by material</i>						
Maszyny, urządzenia i sprzęt transportowy .....	9204641,8	2635940	3910718	12414424,3	3552611	5247705
<i>Machinery and transport equipment</i>						
Różne wyroby przemysłowe .....	1695198,5	485290	714252	3412973,9	976754	1444242
<i>Miscellaneous manufactured articles</i>						

TABLE 25. IMPORT I EKSPORT WEDŁUG WAŻNIEJSZYCH KRAJÓW  
Z WYMIENIENIEM SEKCJI SITC W 2008 R. (cd.)  
IMPORTS AND EXPORTS BY MAJOR COUNTRIES AND SITC SECTIONS  
IN 2008 (cont.)

WAŻNIEJSZE KRAJE MAJOR COUNTRIES SEKCJE SECTIONS	Import Imports			Eksport Exports		
	w tys. zł in thous. zł	w tys. euro in thous. euro	w tys. dol. USA in thous. USD	w tys. zł in thous. zł	w tys. euro in thous. euro	w tys. dol. USA in thous. USD
<b>Grecja Greece</b>						
<b>OGÓŁEM TOTAL</b> .....	<b>830389,5</b>	<b>237707</b>	<b>352440</b>	<b>2070071,6</b>	<b>591927</b>	<b>874864</b>
Żywność i zwierzęta żywe .....	283182,7	81010	120722	213917,2	61091	89740
<i>Food and live animals</i>						
Napoje i tytoń .....	43127,0	12297	17923	123593,9	35599	53128
<i>Beverages and tobacco</i>						
Surowce niejadalne z wyjątkiem paliw .....	17477,9	4993	7345	5285,8	1535	2251
<i>Crude materials, inedible, except fuels</i>						
Paliwa mineralne, smary i materiały pochodne .....	2903,6	854	1334	7135,4	2127	3256
<i>Mineral fuels, lubricants and related materials</i>						
Oleje, tłuszcze i woski zwierzęce i roślinne .....	6006,1	1713	2547	86,4	26	38
<i>Animal and vegetable oils, fats and waxes</i>						
Chemikalia i produkty pokrewne .....	131318,5	37547	55229	181930,8	52372	77777
<i>Chemicals and related products</i>						
Towary przemysłowe sklasyfikowane głównie wg surowca .....	203952,6	58557	87101	405478,5	115374	170003
<i>Manufactured goods classified chiefly by material</i>						
Maszyny, urządzenia i sprzęt transportowy .....	70596,0	20074	29524	901787,6	257464	380377
<i>Machinery and transport equipment</i>						
Różne wyroby przemysłowe .....	71825,1	20662	30716	230856,0	66340	98295
<i>Miscellaneous manufactured articles</i>						
<b>Hiszpania Spain</b>						
<b>OGÓŁEM TOTAL</b> .....	<b>10888975,1</b>	<b>3101020</b>	<b>4557209</b>	<b>10256184,7</b>	<b>2931366</b>	<b>4335642</b>
Żywność i zwierzęta żywe .....	1973180,9	555660	807431	539936,3	154470	228152
<i>Food and live animals</i>						
Napoje i tytoń .....	130328,3	36931	54033	72785,9	20963	31293
<i>Beverages and tobacco</i>						
Surowce niejadalne z wyjątkiem paliw .....	241883,5	69811	104273	267881,1	78230	118677
<i>Crude materials, inedible, except fuels</i>						
Paliwa mineralne, smary i materiały pochodne .....	14826,6	4182	6106	98026,3	28271	42136
<i>Mineral fuels, lubricants and related materials</i>						
Oleje, tłuszcze i woski zwierzęce i roślinne .....	28757,9	8244	12145	137,9	40	58
<i>Animal and vegetable oils, fats and waxes</i>						
Chemikalia i produkty pokrewne .....	1456666,9	416673	614276	656200,2	188579	278301
<i>Chemicals and related products</i>						
Towary przemysłowe sklasyfikowane głównie wg surowca .....	2095790,5	600073	888927	1482929,0	423275	623354
<i>Manufactured goods classified chiefly by material</i>						
Maszyny, urządzenia i sprzęt transportowy .....	4347545,8	1237372	1814969	6508698,2	1857479	2747656
<i>Machinery and transport equipment</i>						
Różne wyroby przemysłowe .....	599988,7	172071	255049	628990,9	179887	265758
<i>Miscellaneous manufactured articles</i>						

TABLE 25. IMPORT I EKSPORT WEDŁUG WAŻNIEJSZYCH KRAJÓW  
Z WYMIENIENIEM SEKCJI SITC W 2008 R. (cd.)  
IMPORTS AND EXPORTS BY MAJOR COUNTRIES AND SITC SECTIONS  
IN 2008 (cont.)

WAŻNIEJSZE KRAJE MAJOR COUNTRIES SEKCJE SECTIONS	Import Imports			Eksport Exports		
	w tys. zł in thous. zł	w tys. euro in thous. euro	w tys. dol. USA in thous. USD	w tys. zł in thous. zł	w tys. euro in thous. euro	w tys. dol. USA in thous. USD
<b>Indie India</b>						
<b>OGÓŁEM TOTAL</b> .....	<b>2334900,5</b>	<b>667461</b>	<b>983409</b>	<b>714282,2</b>	<b>203364</b>	<b>298362</b>
Żywność i zwierzęta żywe .....	109687,8	31409	46548	6830,1	1963	2803
<i>Food and live animals</i>						
Napoje i tytoń .....	32076,3	9173	13216	863,0	245	352
<i>Beverages and tobacco</i>						
Surowce niejadalne z wyjątkiem paliw .....	126869,5	36356	54165	10162,5	2936	4375
<i>Crude materials, inedible, except fuels</i>						
Paliwa mineralne, smary i materiały pochodne .....	426,6	123	185	12793,1	3924	5837
<i>Mineral fuels, lubricants and related materials</i>						
Oleje, tłuszcze i woski zwierzęce i roślinne .....	2026,3	588	867	253,2	70	102
<i>Animal and vegetable oils, fats and waxes</i>						
Chemikalia i produkty pokrewne .....	350244,3	100078	147543	50038,4	14264	20824
<i>Chemicals and related products</i>						
Towary przemysłowe sklasyfikowane głównie wg surowca .....	783141,0	223569	329423	196202,0	55725	81106
<i>Manufactured goods classified chiefly by material</i>						
Maszyny, urządzenia i sprzęt transportowy .....	311852,0	89052	130388	366289,9	104183	153362
<i>Machinery and transport equipment</i>						
Różne wyroby przemysłowe .....	618576,7	177111	261073	70828,5	20048	29592
<i>Miscellaneous manufactured articles</i>						
<b>Indonezja Indonesia</b>						
<b>OGÓŁEM TOTAL</b> .....	<b>1297097,5</b>	<b>370881</b>	<b>544186</b>	<b>139728,7</b>	<b>39187</b>	<b>57107</b>
Żywność i zwierzęta żywe .....	55602,7	15889	23145	7009,5	1833	2328
<i>Food and live animals</i>						
Napoje i tytoń .....	5138,4	1499	2190	80,1	24	38
<i>Beverages and tobacco</i>						
Surowce niejadalne z wyjątkiem paliw .....	310800,6	88866	131554	7759,0	2240	3481
<i>Crude materials, inedible, except fuels</i>						
Oleje, tłuszcze i woski zwierzęce i roślinne .....	32626,9	9676	14062	1,7	0	1
<i>Animal and vegetable oils, fats and waxes</i>						
Chemikalia i produkty pokrewne .....	81118,6	23062	33903	16338,7	4615	6731
<i>Chemicals and related products</i>						
Towary przemysłowe sklasyfikowane głównie wg surowca .....	141866,8	40512	59607	49749,6	13952	20542
<i>Manufactured goods classified chiefly by material</i>						
Maszyny, urządzenia i sprzęt transportowy .....	381256,0	108404	156774	54541,9	15321	22265
<i>Machinery and transport equipment</i>						
Różne wyroby przemysłowe .....	288512,3	82923	122887	4242,4	1201	1719
<i>Miscellaneous manufactured articles</i>						

TABL. 25. **IMPORT I EKSPORT WEDŁUG WAŻNIEJSZYCH KRAJÓW  
Z WYMIENIENIEM SEKCJI SITC W 2008 R. (cd.)**  
**IMPORTS AND EXPORTS BY MAJOR COUNTRIES AND SITC SECTIONS  
IN 2008 (cont.)**

WAŻNIEJSZE KRAJE MAJOR COUNTRIES SEKCJE SECTIONS	Import Imports			Eksport Exports		
	w tys. zł in thous. zł	w tys. euro in thous. euro	w tys. dol. USA in thous. USD	w tys. zł in thous. zł	w tys. euro in thous. euro	w tys. dol. USA in thous. USD
<b>Irlandia Ireland</b>						
<b>OGÓLEM TOTAL</b> .....	<b>3341503,0</b>	<b>956159</b>	<b>1402626</b>	<b>1867777,9</b>	<b>531545</b>	<b>779792</b>
Żywność i zwierzęta żywe .....	175179,1	50229	74194	301936,2	86239	127073
<i>Food and live animals</i>						
Napoje i tytoń .....	34657,9	9858	14357	18917,5	5451	8142
<i>Beverages and tobacco</i>						
Surowce niejadalne z wyjątkiem paliw .....	70454,8	19840	28619	23024,6	6397	9163
<i>Crude materials, inedible, except fuels</i>						
Paliwa mineralne, smary i materiały pochodne .....	329,2	92	137	231166,3	66360	98196
<i>Mineral fuels, lubricants and related materials</i>						
Chemikalia i produkty pokrewne .....	830101,2	238044	352855	85370,2	24362	36275
<i>Chemicals and related products</i>						
Towary przemysłowe sklasyfikowane głównie wg surowca .....	65136,6	18706	27797	253078,6	72426	107402
<i>Manufactured goods classified chiefly by material</i>						
Maszyny, urządzenia i sprzęt transportowy .....	1811961,3	518485	756753	781554,2	220844	320420
<i>Machinery and transport equipment</i>						
Różne wyroby przemysłowe .....	352777,5	100648	147553	172029,1	49268	72841
<i>Miscellaneous manufactured articles</i>						
<b>Izrael Israel</b>						
<b>OGÓLEM TOTAL</b> .....	<b>997873,8</b>	<b>284607</b>	<b>419431</b>	<b>792706,7</b>	<b>226078</b>	<b>332518</b>
Żywność i zwierzęta żywe .....	81260,8	22946	33229	93157,5	26665	39083
<i>Food and live animals</i>						
Napoje i tytoń .....	1795,8	515	744	28205,5	7898	11133
<i>Beverages and tobacco</i>						
Surowce niejadalne z wyjątkiem paliw .....	68504,8	20039	30502	3424,7	992	1489
<i>Crude materials, inedible, except fuels</i>						
Paliwa mineralne, smary i materiały pochodne .....	1367,2	387	533	7635,7	2203	3296
<i>Mineral fuels, lubricants and related materials</i>						
Chemikalia i produkty pokrewne .....	383043,3	108683	159985	94235,8	26862	39079
<i>Chemicals and related products</i>						
Towary przemysłowe sklasyfikowane głównie wg surowca .....	109637,8	31417	46486	205289,6	58773	85505
<i>Manufactured goods classified chiefly by material</i>						
Maszyny, urządzenia i sprzęt transportowy .....	210790,9	59961	87891	283995,4	80732	120413
<i>Machinery and transport equipment</i>						
Różne wyroby przemysłowe .....	141438,9	40649	60044	76688,2	21931	32491
<i>Miscellaneous manufactured articles</i>						

TABLE 25. **IMPORT I EKSPORT WEDŁUG WAŻNIEJSZYCH KRAJÓW  
Z WYMIENIENIEM SEKCJI SITC W 2008 R. (cd.)**  
**IMPORTS AND EXPORTS BY MAJOR COUNTRIES AND SITC SECTIONS**  
**IN 2008 (cont.)**

WAŻNIEJSZE KRAJE MAJOR COUNTRIES SEKCJE SECTIONS	Import Imports			Eksport Exports		
	w tys. zł in thous. zł	w tys. euro in thous. euro	w tys. dol. USA in thous. USD	w tys. zł in thous. zł	w tys. euro in thous. euro	w tys. dol. USA in thous. USD
<b>Japonia Japan</b>						
<b>OGÓŁEM TOTAL</b> .....	<b>10366765,7</b>	<b>2971927</b>	<b>4381193</b>	<b>942190,8</b>	<b>269266</b>	<b>395478</b>
Żywność i zwierzęta żywe .....	4649,5	1330	1952	72057,0	20337	29505
<i>Food and live animals</i>						
Napoje i tytoń .....	844,2	240	352	2764,3	809	1208
<i>Beverages and tobacco</i>						
Surowce niejadalne z wyjątkiem paliw .....	56934,8	16338	23981	27594,3	7787	11075
<i>Crude materials, inedible, except fuels</i>						
Paliwa mineralne, smary i materiały pochodne .....	29255,0	8422	12499	64,5	20	31
<i>Mineral fuels, lubricants and related materials</i>						
Chemikalia i produkty pokrewne .....	434664,8	125073	186131	123927,8	35416	51583
<i>Chemicals and related products</i>						
Towary przemysłowe sklasyfikowane głównie wg surowca .....	701387,5	201116	297425	139178,4	39497	57258
<i>Manufactured goods classified chiefly by material</i>						
Maszyny, urządzenia i sprzęt transportowy .....	7475375,3	2143754	3153741	482582,0	138527	205769
<i>Machinery and transport equipment</i>						
Różne wyroby przemysłowe .....	1663586,9	475635	705084	93789,7	26805	38946
<i>Miscellaneous manufactured articles</i>						
<b>Kanada Canada</b>						
<b>OGÓŁEM TOTAL</b> .....	<b>951109,1</b>	<b>271800</b>	<b>399849</b>	<b>1577222,3</b>	<b>450623</b>	<b>660112</b>
Żywność i zwierzęta żywe .....	42704,5	12185	17873	95391,5	27316	39844
<i>Food and live animals</i>						
Napoje i tytoń .....	56176,8	15832	22611	29867,1	8594	12714
<i>Beverages and tobacco</i>						
Surowce niejadalne z wyjątkiem paliw .....	151972,9	43951	65936	3049,5	885	1289
<i>Crude materials, inedible, except fuels</i>						
Paliwa mineralne, smary i materiały pochodne .....	4545,1	1315	1969	163105,7	48321	74716
<i>Mineral fuels, lubricants and related materials</i>						
Chemikalia i produkty pokrewne .....	144647,6	41438	61266	26490,6	7509	10737
<i>Chemicals and related products</i>						
Towary przemysłowe sklasyfikowane głównie wg surowca .....	162527,8	46327	68071	142498,1	39749	56188
<i>Manufactured goods classified chiefly by material</i>						
Maszyny, urządzenia i sprzęt transportowy .....	324128,2	92302	135334	916322,2	260548	379359
<i>Machinery and transport equipment</i>						
Różne wyroby przemysłowe .....	63939,5	18319	26604	200407,3	57676	85227
<i>Miscellaneous manufactured articles</i>						



TABLE 25. **IMPORT I EKSPORT WEDŁUG WAŻNIEJSZYCH KRAJÓW  
Z WYMIENIENIEM SEKCJI SITC W 2008 R. (cd.)**  
**IMPORTS AND EXPORTS BY MAJOR COUNTRIES AND SITC SECTIONS**  
**IN 2008 (cont.)**

WAŻNIEJSZE KRAJE MAJOR COUNTRIES SEKCJE SECTIONS	Import Imports			Eksport Exports		
	w tys. zł in thous. zł	w tys. euro in thous. euro	w tys. dol. USA in thous. USD	w tys. zł in thous. zł	w tys. euro in thous. euro	w tys. dol. USA in thous. USD
<b>Kazachstan    Kazakhstan</b>						
<b>OGÓŁEM TOTAL</b> .....	<b>1217623,9</b>	<b>347660</b>	<b>511642</b>	<b>1067110,8</b>	<b>305042</b>	<b>438982</b>
Żywność i zwierzęta żywe .....	41415,6	11719	17201	70724,1	20087	28908
<i>Food and live animals</i>						
Napoje i tytoń .....	3999,4	1174	1796	1228,4	344	483
<i>Beverages and tobacco</i>						
Surowce niejadalne z wyjątkiem paliw .....	8916,4	2524	3698	4286,3	1237	1806
<i>Crude materials, inedible, except fuels</i>						
Paliwa mineralne, smary i materiały pochodne .....	924255,0	264019	387901	2051,3	560	774
<i>Mineral fuels, lubricants and related materials</i>						
Oleje, tłuszcze i woski zwierzęce i roślinne .....	0,0	0	0	10054,9	2840	4021
<i>Animal and vegetable oils, fats and waxes</i>						
Chemikalia i produkty pokrewne .....	158081,4	45076	66511	249768,0	71552	104138
<i>Chemicals and related products</i>						
Towary przemysłowe sklasyfikowane głównie wg surowca .....	80474,0	23003	34315	265968,8	75786	110801
<i>Manufactured goods classified chiefly by material</i>						
Maszyny, urządzenia i sprzęt transportowy .....	172,8	49	72	365987,9	104949	147774
<i>Machinery and transport equipment</i>						
Różne wyroby przemysłowe .....	15,5	4	6	97040,9	27687	40278
<i>Miscellaneous manufactured articles</i>						
<b>Liberia    Liberia</b>						
<b>OGÓŁEM TOTAL</b> .....	<b>310134,7</b>	<b>90860</b>	<b>134647</b>	<b>106199,6</b>	<b>28768</b>	<b>37056</b>
Surowce niejadalne z wyjątkiem paliw .....	16322,5	4676	7158	0,2	0	0
<i>Crude materials, inedible, except fuels</i>						
Towary przemysłowe sklasyfikowane głównie wg surowca .....	0,0	0	0	3183,8	918	1399
<i>Manufactured goods classified chiefly by material</i>						
Maszyny, urządzenia i sprzęt transportowy .....	293809,6	86183	127487	101726,3	27478	35094
<i>Machinery and transport equipment</i>						
<b>Litwa    Lithuania</b>						
<b>OGÓŁEM TOTAL</b> .....	<b>2635183,5</b>	<b>758526</b>	<b>1134058</b>	<b>6557293,3</b>	<b>1882515</b>	<b>2790087</b>
Żywność i zwierzęta żywe .....	359151,5	103398	154646	1382563,7	395686	584897
<i>Food and live animals</i>						
Napoje i tytoń .....	55596,2	15870	22869	91271,6	26188	38982
<i>Beverages and tobacco</i>						
Surowce niejadalne z wyjątkiem paliw .....	58386,2	16542	24163	55385,1	15857	23539
<i>Crude materials, inedible, except fuels</i>						
Paliwa mineralne, smary i materiały pochodne .....	591160,1	170678	257569	114071,9	33356	49848
<i>Mineral fuels, lubricants and related materials</i>						
Oleje, tłuszcze i woski zwierzęce i roślinne .....	25123,9	7283	10770	29982,8	8494	12246
<i>Animal and vegetable oils, fats and waxes</i>						

TABLE 25. **IMPORT I EKSPORT WEDŁUG WAŻNIEJSZYCH KRAJÓW  
Z WYMIENIENIEM SEKCJI SITC W 2008 R. (cd.)**  
**IMPORTS AND EXPORTS BY MAJOR COUNTRIES AND SITC SECTIONS  
IN 2008 (cont.)**

WAŻNIEJSZE KRAJE MAJOR COUNTRIES SEKCJE SECTIONS	Import Imports			Eksport Exports		
	w tys. zł in thous. zł	w tys. euro in thous. euro	w tys. dol. USA in thous. USD	w tys. zł in thous. zł	w tys. euro in thous. euro	w tys. dol. USA in thous. USD
<b>Litwa (dok.) Lithuania (cont.)</b>						
Chemikalia i produkty pokrewne .....	605715,0	173986	260313	948494,1	271990	401150
<i>Chemicals and related products</i>						
Towary przemysłowe sklasyfikowane głów- nie wg surowca .....	412999,4	119078	177766	1587488,2	456619	678380
<i>Manufactured goods classified chiefly by material</i>						
Maszyny, urządzenia i sprzęt transportowy <i>Machinery and transport equipment</i>	265803,7	76746	115250	1447133,9	415290	617532
Różne wyroby przemysłowe .....	261242,9	74943	110711	900876,7	259027	383502
<i>Miscellaneous manufactured articles</i>						
<b>Luksemburg Luxembourg</b>						
<b>OGÓŁEM TOTAL .....</b>	<b>766613,5</b>	<b>221391</b>	<b>330540</b>	<b>965319,3</b>	<b>280780</b>	<b>422580</b>
Żywność i zwierzęta żywe .....	1548,2	437	620	16700,9	4781	7045
<i>Food and live animals</i>						
Napoje i tytoń .....	11,1	3	5	21888,6	6295	9336
<i>Beverages and tobacco</i>						
Surowce niejadalne z wyjątkiem paliw .....	1228,4	354	540	24151,9	6956	10283
<i>Crude materials, inedible, except fuels</i>						
Paliwa mineralne, smary i materiały po- chodne .....	7304,1	2107	3047	103,1	29	44
<i>Mineral fuels, lubricants and related mate- rials</i>						
Chemikalia i produkty pokrewne .....	78895,9	22732	33813	27312,1	7773	11162
<i>Chemicals and related products</i>						
Towary przemysłowe sklasyfikowane głów- nie wg surowca .....	516647,1	149382	223436	686215,8	201024	305566
<i>Manufactured goods classified chiefly by material</i>						
Maszyny, urządzenia i sprzęt transportowy <i>Machinery and transport equipment</i>	87805,3	25261	37614	158809,9	45318	66494
Różne wyroby przemysłowe .....	73173,5	21114	31464	30135,4	8603	12649
<i>Miscellaneous manufactured articles</i>						
<b>Łotwa Latvia</b>						
<b>OGÓŁEM TOTAL .....</b>	<b>636128,8</b>	<b>181405</b>	<b>266121</b>	<b>2841128,1</b>	<b>816119</b>	<b>1210101</b>
Żywność i zwierzęta żywe .....	37422,3	10733	15976	432054,7	123239	181264
<i>Food and live animals</i>						
Napoje i tytoń .....	8984,7	2561	3615	44133,6	12566	18551
<i>Beverages and tobacco</i>						
Surowce niejadalne z wyjątkiem paliw .....	31585,4	9032	13296	34530,2	9920	14910
<i>Crude materials, inedible, except fuels</i>						
Paliwa mineralne, smary i materiały po- chodne .....	39273,4	11203	16387	26184,9	7699	11737
<i>Mineral fuels, lubricants and related mate- rials</i>						
Oleje, tłuszcze i woski zwierzęce i roślinne <i>Animal and vegetable oils, fats and waxes</i>	160,8	48	73	11103,7	3204	4747

TABLE 25. **IMPORT I EKSPORT WEDŁUG WAŻNIEJSZYCH KRAJÓW  
Z WYMIENIENIEM SEKCJI SITC W 2008 R. (cd.)**  
**IMPORTS AND EXPORTS BY MAJOR COUNTRIES AND SITC SECTIONS  
IN 2008 (cont.)**

WAŻNIEJSZE KRAJE MAJOR COUNTRIES SEKCJE SECTIONS	Import Imports			Eksport Exports		
	w tys. zł in thous. zł	w tys. euro in thous. euro	w tys. dol. USA in thous. USD	w tys. zł in thous. zł	w tys. euro in thous. euro	w tys. dol. USA in thous. USD
<b>Łotwa (dok.) Latvia (cont.)</b>						
Chemikalia i produkty pokrewne .....	28415,7	8008	11368	485656,2	139245	205699
<i>Chemicals and related products</i>						
Towary przemysłowe sklasyfikowane głów- nie wg surowca .....	405926,6	115667	169810	644522,2	185665	276150
<i>Manufactured goods classified chiefly by material</i>						
Maszyny, urządzenia i sprzęt transportowy <i>Machinery and transport equipment</i>	48477,1	13908	20567	769624,4	221687	330021
Różne wyroby przemysłowe .....	35857,3	10237	15018	393302,3	112890	167015
<i>Miscellaneous manufactured articles</i>						
<b>Malezja Malaysia</b>						
<b>OGÓŁEM TOTAL .....</b>	<b>1525940,6</b>	<b>435902</b>	<b>637828</b>	<b>419985,2</b>	<b>121820</b>	<b>178340</b>
Żywność i zwierzęta żywe .....	6738,1	1938	2887	7923,3	2313	3478
<i>Food and live animals</i>						
Surowce niejadalne z wyjątkiem paliw .....	46528,0	13338	19797	5793,9	1643	2431
<i>Crude materials, inedible, except fuels</i>						
Oleje, tłuszcze i woski zwierzęce i roślinne <i>Animal and vegetable oils, fats and waxes</i>	111069,5	31314	44913	0,0	0	0
Chemikalia i produkty pokrewne .....	41817,4	11954	17427	9413,9	2687	4012
<i>Chemicals and related products</i>						
Towary przemysłowe sklasyfikowane głów- nie wg surowca .....	56022,4	16004	23667	49537,6	13937	20121
<i>Manufactured goods classified chiefly by material</i>						
Maszyny, urządzenia i sprzęt transportowy <i>Machinery and transport equipment</i>	1042415,2	298289	437118	43984,6	12524	18345
Różne wyroby przemysłowe .....	221051,9	62986	91920	303069,6	88642	129839
<i>Miscellaneous manufactured articles</i>						
<b>Meksyk Mexico</b>						
<b>OGÓŁEM TOTAL .....</b>	<b>912672,4</b>	<b>262427</b>	<b>392268</b>	<b>589753,6</b>	<b>169861</b>	<b>254584</b>
Żywność i zwierzęta żywe .....	17065,6	4897	7299	10069,1	2888	4254
<i>Food and live animals</i>						
Napoje i tytoń .....	8903,2	2529	3675	8898,0	2542	3669
<i>Beverages and tobacco</i>						
Surowce niejadalne z wyjątkiem paliw .....	9250,1	2667	3980	304,2	88	135
<i>Crude materials, inedible, except fuels</i>						
Chemikalia i produkty pokrewne .....	29383,4	8364	12306	46223,6	13442	19564
<i>Chemicals and related products</i>						
Towary przemysłowe sklasyfikowane głów- nie wg surowca .....	74234,1	21356	31901	47001,5	13364	19716
<i>Manufactured goods classified chiefly by material</i>						
Maszyny, urządzenia i sprzęt transportowy <i>Machinery and transport equipment</i>	693802,9	199739	299294	420563,8	121338	183386
Różne wyroby przemysłowe .....	79746,4	22791	33692	56692,7	16199	23861
<i>Miscellaneous manufactured articles</i>						

TABLE 25. IMPORT I EKSPORT WEDŁUG WAŻNIEJSZYCH KRAJÓW  
Z WYMIENIENIEM SEKCJI SITC W 2008 R. (cd.)  
IMPORTS AND EXPORTS BY MAJOR COUNTRIES AND SITC SECTIONS  
IN 2008 (cont.)

WAŻNIEJSZE KRAJE MAJOR COUNTRIES  SEKCJE SECTIONS	Import Imports			Eksport Exports		
	w tys. zł in thous. zł	w tys. euro in thous. euro	w tys. dol. USA in thous. USD	w tys. zł in thous. zł	w tys. euro in thous. euro	w tys. dol. USA in thous. USD
<b>Niderlandy Netherlands</b>						
<b>OGÓŁEM TOTAL</b> .....	<b>17083733,7</b>	<b>4896815</b>	<b>7233424</b>	<b>16323837,2</b>	<b>4674762</b>	<b>6910877</b>
Żywność i zwierzęta żywe .....	1976688,6	567673	840768	2145840,9	615631	911740
<i>Food and live animals</i>						
Napoje i tytoń .....	47512,5	13673	20463	229706,9	65720	97207
<i>Beverages and tobacco</i>						
Surowce niejadalne z wyjątkiem paliw .....	1029940,5	293998	433029	379571,5	106995	156526
<i>Crude materials, inedible, except fuels</i>						
Paliwa mineralne, smary i materiały pochodne .....	293730,4	83429	120735	312746,3	89729	133082
<i>Mineral fuels, lubricants and related materials</i>						
Oleje, tłuszcze i woski zwierzęce i roślinne .....	360881,1	104195	155069	10688,9	3064	4617
<i>Animal and vegetable oils, fats and waxes</i>						
Chemikalia i produkty pokrewne .....	3672007,3	1054084	1559036	797648,4	229187	339653
<i>Chemicals and related products</i>						
Towary przemysłowe sklasyfikowane głównie wg surowca .....	2508294,2	719675	1066715	2842074,2	814405	1205234
<i>Manufactured goods classified chiefly by material</i>						
Maszyny, urządzenia i sprzęt transportowy .....	6130203,5	1755186	2589208	6833899,4	1956210	2890608
<i>Machinery and transport equipment</i>						
Różne wyroby przemysłowe .....	1064229,5	304831	448294	2771229,1	793694	1172021
<i>Miscellaneous manufactured articles</i>						
<b>Niemcy Germany</b>						
<b>OGÓŁEM TOTAL</b> .....	<b>114166312,0</b>	<b>32755207</b>	<b>48555435</b>	<b>101519963,6</b>	<b>29124124</b>	<b>43104492</b>
Żywność i zwierzęta żywe .....	6316345,5	1812183	2677621	8585826,1	2458482	3608470
<i>Food and live animals</i>						
Napoje i tytoń .....	316280,6	91024	134577	314691,4	90432	133971
<i>Beverages and tobacco</i>						
Surowce niejadalne z wyjątkiem paliw .....	2191434,8	630367	936841	3456398,1	997645	1491760
<i>Crude materials, inedible, except fuels</i>						
Paliwa mineralne, smary i materiały pochodne .....	4915660,4	1412685	2101138	3660196,0	1052226	1552931
<i>Mineral fuels, lubricants and related materials</i>						
Oleje, tłuszcze i woski zwierzęce i roślinne .....	562514,9	161737	240026	415652,0	119277	173986
<i>Animal and vegetable oils, fats and waxes</i>						
Chemikalia i produkty pokrewne .....	18495533,2	5310718	7866943	6247018,3	1795920	2668516
<i>Chemicals and related products</i>						
Towary przemysłowe sklasyfikowane głównie wg surowca .....	27916207,9	8015922	11901799	23781433,6	6836893	10167606
<i>Manufactured goods classified chiefly by material</i>						
Maszyny, urządzenia i sprzęt transportowy .....	44509945,5	12759602	18924478	38923701,1	11155377	16499510
<i>Machinery and transport equipment</i>						
Różne wyroby przemysłowe .....	7856298,3	2250147	3317221	16047500,8	4593335	6772030
<i>Miscellaneous manufactured articles</i>						
Towary i transakcje niesklasyfikowane w SITC .....	1086090,9	310823	454791	87546,4	24535	35711
<i>Commodities and transactions not classified elsewhere in the SITC</i>						

**TABL. 25. IMPORT I EKSPORT WEDŁUG WAŻNIEJSZYCH KRAJÓW  
Z WYMIENIENIEM SEKCJI SITC W 2008 R. (cd.)**  
**IMPORTS AND EXPORTS BY MAJOR COUNTRIES AND SITC SECTIONS**  
**IN 2008 (cont.)**

WAŻNIEJSZE KRAJE MAJOR COUNTRIES SEKCJE SECTIONS	Import Imports			Eksport Exports		
	w tys. zł in thous. zł	w tys. euro in thous. euro	w tys. dol. USA in thous. USD	w tys. zł in thous. zł	w tys. euro in thous. euro	w tys. dol. USA in thous. USD
<b>Norwegia Norway</b>						
<b>OGÓŁEM TOTAL</b> .....	<b>6600369,7</b>	<b>1911509</b>	<b>2861157</b>	<b>6799652,6</b>	<b>1944104</b>	<b>2863963</b>
Żywność i zwierzęta żywe .....	854383,7	244297	360338	164300,2	46777	68300
<i>Food and live animals</i>						
Napoje i tytoń .....	7,1	2	3	3089,1	877	1291
<i>Beverages and tobacco</i>						
Surowce niejadalne z wyjątkiem paliw .....	185822,6	52906	77591	55226,9	15927	23547
<i>Crude materials, inedible, except fuels</i>						
Paliwa mineralne, smary i materiały pochodne .....	2123406,1	629607	964335	533937,7	152692	224593
<i>Mineral fuels, lubricants and related materials</i>						
Oleje, tłuszcze i woski zwierzęce i roślinne .....	2875,0	810	1159	257,5	75	117
<i>Animal and vegetable oils, fats and waxes</i>						
Chemikalia i produkty pokrewne .....	289492,4	82887	121321	180513,5	51790	76400
<i>Chemicals and related products</i>						
Towary przemysłowe sklasyfikowane głównie wg surowca .....	874452,8	251144	372086	1215595,7	347334	511583
<i>Manufactured goods classified chiefly by material</i>						
Maszyny, urządzenia i sprzęt transportowy .....	2169024,1	621167	923004	4063508,0	1161705	1713076
<i>Machinery and transport equipment</i>						
Różne wyroby przemysłowe .....	100904,9	28690	41320	583184,9	166918	245039
<i>Miscellaneous manufactured articles</i>						
<b>Panama Panama</b>						
<b>OGÓŁEM TOTAL</b> .....	<b>383699,7</b>	<b>108493</b>	<b>156230</b>	<b>522097,3</b>	<b>143726</b>	<b>196445</b>
Żywność i zwierzęta żywe .....	82998,4	23634	35096	194,0	55	82
<i>Food and live animals</i>						
Chemikalia i produkty pokrewne .....	26,6	8	12	12759,5	3628	5311
<i>Chemicals and related products</i>						
Towary przemysłowe sklasyfikowane głównie wg surowca .....	139,4	41	61	13771,9	3952	5661
<i>Manufactured goods classified chiefly by material</i>						
Maszyny, urządzenia i sprzęt transportowy .....	300301,9	84741	120956	489003,9	134293	182764
<i>Machinery and transport equipment</i>						
Różne wyroby przemysłowe .....	233,4	69	105	5642,1	1593	2322
<i>Miscellaneous manufactured articles</i>						
<b>Portugalia Portugal</b>						
<b>OGÓŁEM TOTAL</b> .....	<b>1231134,9</b>	<b>352918</b>	<b>523514</b>	<b>1345014,7</b>	<b>385570</b>	<b>570175</b>
Żywność i zwierzęta żywe .....	58594,1	16688	24488	87733,4	25152	37107
<i>Food and live animals</i>						

TABLE 25. IMPORT I EKSPORT WEDŁUG WAŻNIEJSZYCH KRAJÓW  
Z WYMIENIENIEM SEKCJI SITC W 2008 R. (cd.)  
IMPORTS AND EXPORTS BY MAJOR COUNTRIES AND SITC SECTIONS  
IN 2008 (cont.)

WAŻNIEJSZE KRAJE MAJOR COUNTRIES SEKCJE SECTIONS	Import Imports			Eksport Exports		
	w tys. zł in thous. zł	w tys. euro in thous. euro	w tys. dol. USA in thous. USD	w tys. zł in thous. zł	w tys. euro in thous. euro	w tys. dol. USA in thous. USD
<b>Portugalia (dok.) Portugal (cont.)</b>						
Napoje i tytoń .....	17712,3	5049	7345	5365,8	1578	2436
<i>Beverages and tobacco</i>						
Surowce niejadalne z wyjątkiem paliw .....	74600,2	21310	31512	4992,7	1424	2122
<i>Crude materials, inedible, except fuels</i>						
Paliwa mineralne, smary i materiały pochodne .....	540,9	151	202	3087,2	904	1394
<i>Mineral fuels, lubricants and related materials</i>						
Chemikalia i produkty pokrewne .....	80620,8	23169	34471	111124,7	31964	47426
<i>Chemicals and related products</i>						
Towary przemysłowe sklasyfikowane głównie wg surowca .....	331558,6	95137	141162	142975,0	41242	60986
<i>Manufactured goods classified chiefly by material</i>						
Maszyny, urządzenia i sprzęt transportowy .....	499239,4	143468	214354	844108,6	241530	357172
<i>Machinery and transport equipment</i>						
Różne wyroby przemysłowe .....	168106,3	47898	69910	145626,6	41775	61533
<i>Miscellaneous manufactured articles</i>						
<b>Republika Czeska Czech Republic</b>						
<b>OGÓLEM TOTAL .....</b>	<b>17667743,3</b>	<b>5073551</b>	<b>7532157</b>	<b>23122545,4</b>	<b>6630657</b>	<b>9803720</b>
Żywność i zwierzęta żywe .....	1208642,5	346450	513929	2301841,2	659248	971178
<i>Food and live animals</i>						
Napoje i tytoń .....	88562,4	25290	37610	198172,5	56943	83442
<i>Beverages and tobacco</i>						
Surowce niejadalne z wyjątkiem paliw .....	776617,6	223147	332292	596996,0	172137	257711
<i>Crude materials, inedible, except fuels</i>						
Paliwa mineralne, smary i materiały pochodne .....	1730331,7	499054	743117	2759792,7	790497	1168438
<i>Mineral fuels, lubricants and related materials</i>						
Oleje, tłuszcze i woski zwierzęce i roślinne .....	30774,1	8800	12787	122782,7	35170	51656
<i>Animal and vegetable oils, fats and waxes</i>						
Chemikalia i produkty pokrewne .....	2262559,2	650624	966681	2091179,4	600594	889652
<i>Chemicals and related products</i>						
Towary przemysłowe sklasyfikowane głównie wg surowca .....	4919315,8	1415118	2105593	5790598,6	1665539	2480566
<i>Manufactured goods classified chiefly by material</i>						
Maszyny, urządzenia i sprzęt transportowy .....	5352019,2	1532051	2267645	6066444,9	1735515	2552773
<i>Machinery and transport equipment</i>						
Różne wyroby przemysłowe .....	1296214,9	372228	551278	3192783,8	914442	1347449
<i>Miscellaneous manufactured articles</i>						
Towary i transakcje niesklasyfikowane w SITC .....	2706,0	790	1226	1953,7	572	855
<i>Commodities and transactions not classified elsewhere in the SITC</i>						

TABL. 25. **IMPORT I EKSPORT WEDŁUG WAŻNIEJSZYCH KRAJÓW  
Z WYMIENIENIEM SEKCJI SITC W 2008 R. (cd.)**  
**IMPORTS AND EXPORTS BY MAJOR COUNTRIES AND SITC SECTIONS  
IN 2008 (cont.)**

WAŻNIEJSZE KRAJE MAJOR COUNTRIES SEKCJE SECTIONS	Import Imports			Eksport Exports		
	w tys. zł in thous. zł	w tys. euro in thous. euro	w tys. dol. USA in thous. USD	w tys. zł in thous. zł	w tys. euro in thous. euro	w tys. dol. USA in thous. USD
<b>Republika Korei South Korea</b>						
<b>OGÓŁEM TOTAL</b> .....	<b>12369348,6</b>	<b>3531211</b>	<b>5157635</b>	<b>744059,5</b>	<b>212329</b>	<b>310540</b>
Żywność i zwierzęta żywe .....	2997,9	849	1250	55832,9	15908	23603
<i>Food and live animals</i>						
Napoje i tytoń .....	1191,9	344	512	2043,7	553	718
<i>Beverages and tobacco</i>						
Surowce niejadalne z wyjątkiem paliw .....	56376,1	16079	23675	22205,5	6470	9562
<i>Crude materials, inedible, except fuels</i>						
Chemikalia i produkty pokrewne .....	276305,7	78604	114107	25272,9	7259	10867
<i>Chemicals and related products</i>						
Towary przemysłowe sklasyfikowane głów- nie wg surowca .....	1164208,8	333291	486807	95521,1	27162	39808
<i>Manufactured goods classified chiefly by material</i>						
Maszyny, urządzenia i sprzęt transportowy <i>Machinery and transport equipment</i>	7315158,6	2087262	3054316	507808,2	144941	211549
Różne wyroby przemysłowe .....	3552056,8	1014484	1476537	35155,2	9973	14339
<i>Miscellaneous manufactured articles</i>						
<b>Rosja Russian Federation</b>						
<b>OGÓŁEM TOTAL</b> .....	<b>48340782,0</b>	<b>13877209</b>	<b>20544992</b>	<b>21070671,0</b>	<b>6049599</b>	<b>8917328</b>
Żywność i zwierzęta żywe .....	132645,7	37977	55170	1581429,1	450496	653759
<i>Food and live animals</i>						
Napoje i tytoń .....	3171,6	901	1333	51301,7	14768	21755
<i>Beverages and tobacco</i>						
Surowce niejadalne z wyjątkiem paliw .....	1522668,3	439849	654372	112072,8	32074	47531
<i>Crude materials, inedible, except fuels</i>						
Paliwa mineralne, smary i materiały po- chodne .....	34740489,3	9989804	14853374	75091,3	21627	32022
<i>Mineral fuels, lubricants and related mate- rials</i>						
Oleje, tłuszcze i woski zwierzęce i roślinne <i>Animal and vegetable oils, fats and waxes</i>	24390,2	6841	9782	5425,6	1514	2154
Chemikalia i produkty pokrewne .....	1499990,3	430864	637866	3014436,5	862762	1265313
<i>Chemicals and related products</i>						
Towary przemysłowe sklasyfikowane głów- nie wg surowca .....	2154304,3	618799	924174	4599191,8	1320186	1951032
<i>Manufactured goods classified chiefly by material</i>						
Maszyny, urządzenia i sprzęt transportowy <i>Machinery and transport equipment</i>	369200,9	105403	155372	8956496,9	2579658	3819192
Różne wyroby przemysłowe .....	74351,0	21170	30837	2661649,5	762543	1118696
<i>Miscellaneous manufactured articles</i>						
Towary i transakcje niesklasyfikowane w SITC .....	7819570,6	2225601	3222713	13575,7	3972	5874
<i>Commodities and transactions not classified elsewhere in the SITC</i>						

TABLE 25. **IMPORT I EKSPORT WEDŁUG WAŻNIEJSZYCH KRAJÓW  
Z WYMIENIENIEM SEKCJI SITC W 2008 R. (cd.)**  
**IMPORTS AND EXPORTS BY MAJOR COUNTRIES AND SITC SECTIONS**  
**IN 2008 (cont.)**

WAŻNIEJSZE KRAJE MAJOR COUNTRIES SEKCJE SECTIONS	Import Imports			Eksport Exports		
	w tys. zł in thous. zł	w tys. euro in thous. euro	w tys. dol. USA in thous. USD	w tys. zł in thous. zł	w tys. euro in thous. euro	w tys. dol. USA in thous. USD
<b>Rumunia Romania</b>						
<b>OGÓŁEM TOTAL</b> .....	<b>2310508,6</b>	<b>662776</b>	<b>981299</b>	<b>6248509,1</b>	<b>1801501</b>	<b>2680298</b>
Żywność i zwierzęta żywe .....	36471,2	10523	15519	627940,0	179388	262090
<i>Food and live animals</i>						
Napoje i tytoń .....	48241,6	13663	19228	83546,8	23922	35137
<i>Beverages and tobacco</i>						
Surowce niejadalne z wyjątkiem paliw .....	18635,0	5354	7878	102242,7	29200	43261
<i>Crude materials, inedible, except fuels</i>						
Paliwa mineralne, smary i materiały pochodne .....	4537,6	1317	2020	877834,9	255246	384589
<i>Mineral fuels, lubricants and related materials</i>						
Oleje, tłuszcze i woski zwierzęce i roślinne .....	5363,4	1513	2295	7722,0	2247	3403
<i>Animal and vegetable oils, fats and waxes</i>						
Chemikalia i produkty pokrewne .....	237066,6	68145	101408	748677,1	215286	319401
<i>Chemicals and related products</i>						
Towary przemysłowe sklasyfikowane głównie wg surowca .....	901359,4	259089	385841	1811207,7	523205	781887
<i>Manufactured goods classified chiefly by material</i>						
Maszyny, urządzenia i sprzęt transportowy .....	805124,0	230566	340444	1260334,2	363489	541076
<i>Machinery and transport equipment</i>						
Różne wyroby przemysłowe .....	253709,6	72606	106665	728998,0	209517	309453
<i>Miscellaneous manufactured articles</i>						
<b>Singapur Singapore</b>						
<b>OGÓŁEM TOTAL</b> .....	<b>1037797,4</b>	<b>298399</b>	<b>441433</b>	<b>327819,1</b>	<b>93878</b>	<b>138780</b>
Żywność i zwierzęta żywe .....	4835,3	1384	2039	4508,6	1277	1840
<i>Food and live animals</i>						
Surowce niejadalne z wyjątkiem paliw .....	4706,6	1333	1907	751,3	210	302
<i>Crude materials, inedible, except fuels</i>						
Chemikalia i produkty pokrewne .....	251820,1	72627	109564	6166,0	1738	2529
<i>Chemicals and related products</i>						
Towary przemysłowe sklasyfikowane głównie wg surowca .....	23876,5	6756	10060	37383,5	10642	15498
<i>Manufactured goods classified chiefly by material</i>						
Maszyny, urządzenia i sprzęt transportowy .....	677966,1	194988	286695	230684,1	66197	98312
<i>Machinery and transport equipment</i>						
Różne wyroby przemysłowe .....	74565,4	21302	31156	45309,4	12951	19022
<i>Miscellaneous manufactured articles</i>						
<b>Słowacja Slovakia</b>						
<b>OGÓŁEM TOTAL</b> .....	<b>9402392,3</b>	<b>2700454</b>	<b>3996143</b>	<b>9926961,1</b>	<b>2851622</b>	<b>4201267</b>
Żywność i zwierzęta żywe .....	501271,4	143727	213399	998134,2	286020	421281
<i>Food and live animals</i>						



TABL. 25. **IMPORT I EKSPORT WEDŁUG WAŻNIEJSZYCH KRAJÓW  
Z WYMIENIENIEM SEKCJI SITC W 2008 R. (cd.)**  
**IMPORTS AND EXPORTS BY MAJOR COUNTRIES AND SITC SECTIONS**  
**IN 2008 (cont.)**

WAŻNIEJSZE KRAJE MAJOR COUNTRIES SEKCJE SECTIONS	Import Imports			Eksport Exports		
	w tys. zł in thous. zł	w tys. euro in thous. euro	w tys. dol. USA in thous. USD	w tys. zł in thous. zł	w tys. euro in thous. euro	w tys. dol. USA in thous. USD
<b>Słowacja (dok.) Slovakia (cont.)</b>						
Napoje i tytoń .....	6014,4	1734	2567	121631,1	35305	53024
<i>Beverages and tobacco</i>						
Surowce niejadalne z wyjątkiem paliw .....	488977,1	140116	208214	278919,6	80612	120962
<i>Crude materials, inedible, except fuels</i>						
Paliwa mineralne, smary i materiały pochodne .....	1241061,4	358501	532580	1000690,7	286752	415971
<i>Mineral fuels, lubricants and related materials</i>						
Oleje, tłuszcze i woski zwierzęce i roślinne .....	1784,4	508	750	53016,1	15313	22687
<i>Animal and vegetable oils, fats and waxes</i>						
Chemikalia i produkty pokrewne .....	881594,3	253858	376122	802104,1	230486	341121
<i>Chemicals and related products</i>						
Towary przemysłowe sklasyfikowane głównie wg surowca .....	3346775,3	962533	1433145	2866080,8	824984	1225509
<i>Manufactured goods classified chiefly by material</i>						
Maszyny, urządzenia i sprzęt transportowy .....	2500325,0	715299	1046442	2368697,7	679166	991783
<i>Machinery and transport equipment</i>						
Różne wyroby przemysłowe .....	395756,0	113285	166977	1437674,3	412980	608924
<i>Miscellaneous manufactured articles</i>						
Towary i transakcje niesklasyfikowane w SITC .....	38833,0	10892	15947	12,4	4	5
<i>Commodities and transactions not classified elsewhere in the SITC</i>						
<b>Słowenia Slovenia</b>						
<b>OGÓŁEM TOTAL .....</b>	<b>2155288,6</b>	<b>616476</b>	<b>909273</b>	<b>1558514,7</b>	<b>447515</b>	<b>663500</b>
Żywność i zwierzęta żywe .....	34138,8	9762	14638	123386,5	35419	52238
<i>Food and live animals</i>						
Napoje i tytoń .....	191,1	55	83	148143,1	42671	63221
<i>Beverages and tobacco</i>						
Surowce niejadalne z wyjątkiem paliw .....	31625,6	9138	13700	49793,6	14337	21341
<i>Crude materials, inedible, except fuels</i>						
Paliwa mineralne, smary i materiały pochodne .....	3856,1	1104	1640	21199,0	6115	8971
<i>Mineral fuels, lubricants and related materials</i>						
Oleje, tłuszcze i woski zwierzęce i roślinne .....	4835,5	1408	2186	380,8	108	154
<i>Animal and vegetable oils, fats and waxes</i>						
Chemikalia i produkty pokrewne .....	909185,8	259096	378771	278525,8	79838	118013
<i>Chemicals and related products</i>						
Towary przemysłowe sklasyfikowane głównie wg surowca .....	441547,5	126640	188202	398902,8	114844	171290
<i>Manufactured goods classified chiefly by material</i>						
Maszyny, urządzenia i sprzęt transportowy .....	616406,1	176657	261686	411006,3	117862	174949
<i>Machinery and transport equipment</i>						
Różne wyroby przemysłowe .....	113501,2	32614	48366	127176,1	36322	53323
<i>Miscellaneous manufactured articles</i>						

TABLE 25. IMPORT I EKSPORT WEDŁUG WAŻNIEJSZYCH KRAJÓW  
Z WYMIENIENIEM SEKCJI SITC W 2008 R. (cd.)  
IMPORTS AND EXPORTS BY MAJOR COUNTRIES AND SITC SECTIONS  
IN 2008 (cont.)

WAŻNIEJSZE KRAJE MAJOR COUNTRIES SEKCJE SECTIONS	Import Imports			Eksport Exports		
	w tys. zł in thous. zł	w tys. euro in thous. euro	w tys. dol. USA in thous. USD	w tys. zł in thous. zł	w tys. euro in thous. euro	w tys. dol. USA in thous. USD
<b>Stany Zjednoczone United States</b>						
<b>OGÓŁEM TOTAL</b> .....	<b>10974961,9</b>	<b>3135043</b>	<b>4596335</b>	<b>5907934,0</b>	<b>1688742</b>	<b>2470484</b>
Żywność i zwierzęta żywe .....	451988,1	128095	187001	375684,6	106823	155372
<i>Food and live animals</i>						
Napoje i tytoń .....	110783,5	31268	45166	209083,0	59972	88206
<i>Beverages and tobacco</i>						
Surowce niejadalne z wyjątkiem paliw .....	617703,9	176903	261135	20281,2	5723	8270
<i>Crude materials, inedible, except fuels</i>						
Paliwa mineralne, smary i materiały pochodne .....	951462,0	275669	407527	110236,5	31821	49025
<i>Mineral fuels, lubricants and related materials</i>						
Oleje, tłuszcze i woski zwierzęce i roślinne .....	6495,8	1844	2675	603,6	172	255
<i>Animal and vegetable oils, fats and waxes</i>						
Chemikalia i produkty pokrewne .....	1558599,7	445191	652695	514255,6	147354	216666
<i>Chemicals and related products</i>						
Towary przemysłowe sklasyfikowane głównie wg surowca .....	1069440,6	305491	450720	926872,3	264687	390773
<i>Manufactured goods classified chiefly by material</i>						
Maszyny, urządzenia i sprzęt transportowy .....	4672195,3	1333182	1950536	2573283,1	734596	1062582
<i>Machinery and transport equipment</i>						
Różne wyroby przemysłowe .....	1535985,7	437311	638746	1175109,6	336884	498307
<i>Miscellaneous manufactured articles</i>						
Towary i transakcje niesklasyfikowane w SITC .....	307,3	90	135	2524,5	710	1029
<i>Commodities and transactions not classified elsewhere in the SITC</i>						
<b>Szwajcaria Switzerland</b>						
<b>OGÓŁEM TOTAL</b> .....	<b>4899205,1</b>	<b>1400337</b>	<b>2062592</b>	<b>2943772,5</b>	<b>841388</b>	<b>1233587</b>
Żywność i zwierzęta żywe .....	189545,4	54751	82041	171158,2	48964	71614
<i>Food and live animals</i>						
Napoje i tytoń .....	4438,0	1297	2001	5052,9	1459	2130
<i>Beverages and tobacco</i>						
Surowce niejadalne z wyjątkiem paliw .....	15431,6	4478	6665	51177,5	14630	21535
<i>Crude materials, inedible, except fuels</i>						
Paliwa mineralne, smary i materiały pochodne .....	17290,0	5122	7696	39504,3	11593	17737
<i>Mineral fuels, lubricants and related materials</i>						
Oleje, tłuszcze i woski zwierzęce i roślinne .....	143683,6	41934	63360	609,2	182	284
<i>Animal and vegetable oils, fats and waxes</i>						
Chemikalia i produkty pokrewne .....	2054955,2	585391	856238	218390,0	62462	91937
<i>Chemicals and related products</i>						
Towary przemysłowe sklasyfikowane głównie wg surowca .....	515314,8	147798	218582	720872,9	206899	305161
<i>Manufactured goods classified chiefly by material</i>						
Maszyny, urządzenia i sprzęt transportowy .....	1396735,5	399528	591346	1175922,4	335881	491754
<i>Machinery and transport equipment</i>						
Różne wyroby przemysłowe .....	535420,2	152590	223871	535930,0	152531	222249
<i>Miscellaneous manufactured articles</i>						

TABLE 25. **IMPORT I EKSPORT WEDŁUG WAŻNIEJSZYCH KRAJÓW  
Z WYMIENIENIEM SEKCJI SITC W 2008 R. (cd.)**  
**IMPORTS AND EXPORTS BY MAJOR COUNTRIES AND SITC SECTIONS**  
**IN 2008 (cont.)**

WAŻNIEJSZE KRAJE MAJOR COUNTRIES SEKCJE SECTIONS	Import Imports			Eksport Exports		
	w tys. zł in thous. zł	w tys. euro in thous. euro	w tys. dol. USA in thous. USD	w tys. zł in thous. zł	w tys. euro in thous. euro	w tys. dol. USA in thous. USD
<b>Szwajcaria (dok.) Switzerland (cont.)</b>						
Towary i transakcje niesklasyfikowane w SITC ..... <i>Commodities and transactions not classified elsewhere in the SITC</i>	26390,8	7448	10791	25155,0	6786	9185
<b>Szwecja Sweden</b>						
<b>OGÓŁEM TOTAL .....</b>	<b>10292214,8</b>	<b>2948612</b>	<b>4367943</b>	<b>12862540,3</b>	<b>3690680</b>	<b>5465388</b>
Żywność i zwierzęta żywe ..... <i>Food and live animals</i>	387904,2	108665	154040	565072,9	162273	239665
Napoje i tytoń ..... <i>Beverages and tobacco</i>	41980,7	12056	17700	17485,5	4948	7297
Surowce niejadalne z wyjątkiem paliw ..... <i>Crude materials, inedible, except fuels</i>	329755,7	94820	140487	195478,8	55861	82741
Paliwa mineralne, smary i materiały po- chodne ..... <i>Mineral fuels, lubricants and related mate- rials</i>	1159263,3	334010	501590	947523,5	273018	409654
Oleje, tłuszcze i woski zwierzęce i roślinne <i>Animal and vegetable oils, fats and waxes</i>	55122,2	15782	23022	7866,0	2262	3380
Chemikalia i produkty pokrewne ..... <i>Chemicals and related products</i>	1257645,4	360061	532580	721408,2	207832	307506
Towary przemysłowe sklasyfikowane głów- nie wg surowca ..... <i>Manufactured goods classified chiefly by material</i>	2923028,5	839074	1245143	2424264,2	695932	1032035
Maszyny, urządzenia i sprzęt transportowy <i>Machinery and transport equipment</i>	3449741,3	987281	1463789	6014351,8	1724665	2549587
Różne wyroby przemysłowe ..... <i>Miscellaneous manufactured articles</i>	687654,4	196830	289550	1969079,2	563885	833519
<b>Tajlandia Thailand</b>						
<b>OGÓŁEM TOTAL .....</b>	<b>2234760,3</b>	<b>638600</b>	<b>934021</b>	<b>252826,9</b>	<b>72629</b>	<b>108711</b>
Żywność i zwierzęta żywe ..... <i>Food and live animals</i>	174272,7	49426	71706	34424,0	9753	14077
Napoje i tytoń ..... <i>Beverages and tobacco</i>	9597,4	2772	4096	161,4	46	66
Surowce niejadalne z wyjątkiem paliw ..... <i>Crude materials, inedible, except fuels</i>	119465,6	34206	50354	7822,7	2277	3482
Oleje, tłuszcze i woski zwierzęce i roślinne <i>Animal and vegetable oils, fats and waxes</i>	2878,8	813	1201	0,1	0	0
Chemikalia i produkty pokrewne ..... <i>Chemicals and related products</i>	63556,8	18250	27237	32813,6	9331	13801
Towary przemysłowe sklasyfikowane głów- nie wg surowca ..... <i>Manufactured goods classified chiefly by material</i>	153815,4	44010	64847	38193,7	11008	16589
Maszyny, urządzenia i sprzęt transportowy <i>Machinery and transport equipment</i>	1390855,8	397561	580052	133982,5	38652	58410
Różne wyroby przemysłowe ..... <i>Miscellaneous manufactured articles</i>	320317,9	91562	134528	5428,4	1561	2286

TABLE 25. **IMPORT I EKSPORT WEDŁUG WAŻNIEJSZYCH KRAJÓW  
Z WYMIENIENIEM SEKCJI SITC W 2008 R. (cd.)**  
**IMPORTS AND EXPORTS BY MAJOR COUNTRIES AND SITC SECTIONS**  
**IN 2008 (cont.)**

WAŻNIEJSZE KRAJE MAJOR COUNTRIES SEKCJE SECTIONS	Import Imports			Eksport Exports		
	w tys. zł in thous. zł	w tys. euro in thous. euro	w tys. dol. USA in thous. USD	w tys. zł in thous. zł	w tys. euro in thous. euro	w tys. dol. USA in thous. USD
<b>Tajwan Taiwan</b>						
<b>OGÓŁEM TOTAL</b> .....	<b>3193367,7</b>	<b>909822</b>	<b>1338947</b>	<b>190189,6</b>	<b>54649</b>	<b>81880</b>
Żywność i zwierzęta żywe .....	66,9	19	28	2628,6	761	1090
<i>Food and live animals</i>						
Surowce niejadalne z wyjątkiem paliw .....	54306,8	15579	22760	12365,5	3560	5446
<i>Crude materials, inedible, except fuels</i>						
Chemikalia i produkty pokrewne .....	89126,6	25546	37657	77532,3	22422	34192
<i>Chemicals and related products</i>						
Towary przemysłowe sklasyfikowane głów- nie wg surowca .....	433258,5	123622	182095	35044,0	9987	14720
<i>Manufactured goods classified chiefly by material</i>						
Maszyny, urządzenia i sprzęt transportowy <i>Machinery and transport equipment</i>	2332387,4	663959	977816	48764,7	13931	20612
Różne wyroby przemysłowe .....	282702,6	80659	117933	13609,6	3917	5715
<i>Miscellaneous manufactured articles</i>						
<b>Turcja Turkey</b>						
<b>OGÓŁEM TOTAL</b> .....	<b>5960848,8</b>	<b>1705365</b>	<b>2519997</b>	<b>4207868,8</b>	<b>1203078</b>	<b>1772063</b>
Żywność i zwierzęta żywe .....	430814,7	122149	177284	174104,2	49850	72700
<i>Food and live animals</i>						
Napoje i tytoń .....	80609,0	22673	32236	84069,7	23684	33840
<i>Beverages and tobacco</i>						
Surowce niejadalne z wyjątkiem paliw .....	49156,9	14138	20833	83317,7	24004	36609
<i>Crude materials, inedible, except fuels</i>						
Paliwa mineralne, smary i materiały po- chodne .....	1460,6	423	653	42273,8	12419	18804
<i>Mineral fuels, lubricants and related mate- rials</i>						
Chemikalia i produkty pokrewne .....	233193,0	66849	98253	408871,6	116728	171018
<i>Chemicals and related products</i>						
Towary przemysłowe sklasyfikowane głów- nie wg surowca .....	1597403,6	456468	670209	424759,6	121648	181319
<i>Manufactured goods classified chiefly by material</i>						
Maszyny, urządzenia i sprzęt transportowy <i>Machinery and transport equipment</i>	2539337,0	728188	1085459	2825091,8	807106	1187050
Różne wyroby przemysłowe .....	1028831,0	294464	435056	165371,3	47636	70719
<i>Miscellaneous manufactured articles</i>						
<b>Ukraina Ukraine</b>						
<b>OGÓŁEM TOTAL</b> .....	<b>5499961,8</b>	<b>1583419</b>	<b>2351734</b>	<b>15085016,9</b>	<b>4345284</b>	<b>6436719</b>
Żywność i zwierzęta żywe .....	321532,2	93090	141493	1319823,8	380424	559068
<i>Food and live animals</i>						
Napoje i tytoń .....	12834,8	3619	5246	10393,5	2950	4214
<i>Beverages and tobacco</i>						
Surowce niejadalne z wyjątkiem paliw .....	1458303,4	421162	615463	134739,1	38569	57093
<i>Crude materials, inedible, except fuels</i>						

TABLE 25. IMPORT I EKSPORT WEDŁUG WAŻNIEJSZYCH KRAJÓW  
Z WYMIENIENIEM SEKCJI SITC W 2008 R. (cd.)  
IMPORTS AND EXPORTS BY MAJOR COUNTRIES AND SITC SECTIONS  
IN 2008 (cont.)

WAŻNIEJSZE KRAJE MAJOR COUNTRIES SEKCJE SECTIONS	Import Imports			Eksport Exports		
	w tys. zł in thous. zł	w tys. euro in thous. euro	w tys. dol. USA in thous. USD	w tys. zł in thous. zł	w tys. euro in thous. euro	w tys. dol. USA in thous. USD
<b>Ukraina (dok.) Ukraine (cont.)</b>						
Paliwa mineralne, smary i materiały pochodne .....	399212,2	115492	172541	760048,2	222298	336265
<i>Mineral fuels, lubricants and related materials</i>						
Oleje, tłuszcze i woski zwierzęce i roślinne <i>Animal and vegetable oils, fats and waxes</i>	124818,3	35248	50175	73052,3	21202	30935
Chemikalia i produkty pokrewne .....	479583,5	137733	205863	1983476,7	571095	843343
<i>Chemicals and related products</i>						
Towary przemysłowe sklasyfikowane głównie wg surowca .....	2123289,6	612298	921526	4327755,1	1244492	1837201
<i>Manufactured goods classified chiefly by material</i>						
Maszyny, urządzenia i sprzęt transportowy <i>Machinery and transport equipment</i>	499750,3	141679	205480	5032499,4	1449747	2160860
Różne wyroby przemysłowe .....	75183,0	21565	31798	1441089,0	413910	606890
<i>Miscellaneous manufactured articles</i>						
Towary i transakcje niesklasyfikowane w SITC .....	5454,5	1534	2149	2139,9	597	849
<i>Commodities and transactions not classified elsewhere in the SITC</i>						
<b>Węgry Hungary</b>						
<b>OGÓLEM TOTAL .....</b>	<b>8820565,5</b>	<b>2526368</b>	<b>3747065</b>	<b>11247361,8</b>	<b>3230149</b>	<b>4791354</b>
Żywność i zwierzęta żywe .....	733145,1	211275	314643	1178532,0	338275	499278
<i>Food and live animals</i>						
Napoje i tytoń .....	58339,8	16639	24602	440063,7	125988	185746
<i>Beverages and tobacco</i>						
Surowce niejadalne z wyjątkiem paliw .....	101733,8	29073	42627	59269,8	17030	25407
<i>Crude materials, inedible, except fuels</i>						
Paliwa mineralne, smary i materiały pochodne .....	265261,4	75915	115126	261968,9	75755	112815
<i>Mineral fuels, lubricants and related materials</i>						
Oleje, tłuszcze i woski zwierzęce i roślinne <i>Animal and vegetable oils, fats and waxes</i>	25592,7	7363	11222	24394,7	6908	9938
Chemikalia i produkty pokrewne .....	1664645,6	476682	703358	889751,1	255093	376701
<i>Chemicals and related products</i>						
Towary przemysłowe sklasyfikowane głównie wg surowca .....	1535826,1	440909	655906	2171830,7	624994	930248
<i>Manufactured goods classified chiefly by material</i>						
Maszyny, urządzenia i sprzęt transportowy <i>Machinery and transport equipment</i>	3987497,9	1140218	1689626	5030196,1	1444505	2148063
Różne wyroby przemysłowe .....	447103,4	127887	189346	1191347,9	341598	503155
<i>Miscellaneous manufactured articles</i>						

TABLE 25. IMPORT I EKSPORT WEDŁUG WAŻNIEJSZYCH KRAJÓW  
Z WYMIENIENIEM SEKCJI SITC W 2008 R. (cd.)  
IMPORTS AND EXPORTS BY MAJOR COUNTRIES AND SITC SECTIONS  
IN 2008 (cont.)

WAŻNIEJSZE KRAJE MAJOR COUNTRIES SEKCJE SECTIONS	Import Imports			Eksport Exports		
	w tys. zł in thous. zł	w tys. euro in thous. euro	w tys. dol. USA in thous. USD	w tys. zł in thous. zł	w tys. euro in thous. euro	w tys. dol. USA in thous. USD
<b>Wielka Brytania United Kingdom</b>						
<b>OGÓŁEM TOTAL</b> .....	<b>14093638,8</b>	<b>4040452</b>	<b>5968306</b>	<b>23377392,6</b>	<b>6699952</b>	<b>9900623</b>
Żywność i zwierzęta żywe .....	704454,7	201346	296090	2630283,2	755387	1117374
<i>Food and live animals</i>						
Napoje i tytoń .....	145338,0	41676	60364	211052,9	60872	90801
<i>Beverages and tobacco</i>						
Surowce niejadalne z wyjątkiem paliw .....	433508,7	124506	184506	207380,1	59453	88084
<i>Crude materials, inedible, except fuels</i>						
Paliwa mineralne, smary i materiały pochodne .....	650441,0	188683	269611	354041,5	102123	154650
<i>Mineral fuels, lubricants and related materials</i>						
Oleje, tłuszcze i woski zwierzęce i roślinne .....	12135,7	3488	5148	6086,1	1740	2595
<i>Animal and vegetable oils, fats and waxes</i>						
Chemikalia i produkty pokrewne .....	3748844,3	1074295	1583723	1834534,7	525450	772447
<i>Chemicals and related products</i>						
Towary przemysłowe sklasyfikowane głównie wg surowca .....	1869188,3	536614	797376	4054896,5	1162018	1718278
<i>Manufactured goods classified chiefly by material</i>						
Maszyny, urządzenia i sprzęt transportowy .....	5299726,4	1517135	2250681	11384951,3	3258755	4810082
<i>Machinery and transport equipment</i>						
Różne wyroby przemysłowe .....	1229850,4	352664	520741	2694098,9	774135	1146282
<i>Miscellaneous manufactured articles</i>						
<b>Wietnam Viet Nam</b>						
<b>OGÓŁEM TOTAL</b> .....	<b>1268936,2</b>	<b>362523</b>	<b>529805</b>	<b>297813,0</b>	<b>85397</b>	<b>126392</b>
Żywność i zwierzęta żywe .....	572513,3	162991	235389	87841,2	25043	37091
<i>Food and live animals</i>						
Surowce niejadalne z wyjątkiem paliw .....	13915,7	4032	5983	4179,4	1190	1762
<i>Crude materials, inedible, except fuels</i>						
Chemikalia i produkty pokrewne .....	3469,4	998	1482	23637,8	6689	9721
<i>Chemicals and related products</i>						
Towary przemysłowe sklasyfikowane głównie wg surowca .....	52401,7	14913	21776	25976,0	7573	11461
<i>Manufactured goods classified chiefly by material</i>						
Maszyny, urządzenia i sprzęt transportowy .....	130786,7	37568	55377	111096,3	31988	47382
<i>Machinery and transport equipment</i>						
Różne wyroby przemysłowe .....	495708,2	141981	209740	44986,6	12885	18935
<i>Miscellaneous manufactured articles</i>						

TABLE 25. IMPORT I EKSPORT WEDŁUG WAŻNIEJSZYCH KRAJÓW  
Z WYMIENIENIEM SEKCJI SITC W 2008 R. (dok.)  
IMPORTS AND EXPORTS BY MAJOR COUNTRIES AND SITC SECTIONS  
IN 2008 (cont.)

WAŻNIEJSZE KRAJE MAJOR COUNTRIES SEKCJE SECTIONS	Import Imports			Eksport Exports		
	w tys. zł in thous. zł	w tys. euro in thous. euro	w tys. dol. USA in thous. USD	w tys. zł in thous. zł	w tys. euro in thous. euro	w tys. dol. USA in thous. USD
<b>Włochy Italy</b>						
<b>OGÓŁEM TOTAL</b> .....	<b>32346583,8</b>	<b>9260489</b>	<b>13689414</b>	<b>24252301,7</b>	<b>6942611</b>	<b>10273793</b>
Żywność i zwierzęta żywe .....	1275147,2	366157	537879	1735011,8	495870	731934
<i>Food and live animals</i>						
Napoje i tytoń .....	236885,0	68114	100542	157321,3	44447	66856
<i>Beverages and tobacco</i>						
Surowce niejadalne z wyjątkiem paliw .....	319621,8	92090	137506	353159,2	101174	150248
<i>Crude materials, inedible, except fuels</i>						
Paliwa mineralne, smary i materiały pochodne .....	145485,2	42339	64334	33187,7	9559	14213
<i>Mineral fuels, lubricants and related materials</i>						
Oleje, tłuszcze i woski zwierzęce i roślinne .....	88302,9	25132	36768	5356,5	1578	2411
<i>Animal and vegetable oils, fats and waxes</i>						
Chemikalia i produkty pokrewne .....	3574876,6	1021643	1510840	1156581,1	332285	493041
<i>Chemicals and related products</i>						
Towary przemysłowe sklasyfikowane głównie wg surowca .....	7494214,9	2149264	3183623	3618602,2	1038163	1544831
<i>Manufactured goods classified chiefly by material</i>						
Maszyny, urządzenia i sprzęt transportowy .....	15440969,5	4415959	6524782	15240064,5	4361352	6450358
<i>Machinery and transport equipment</i>						
Różne wyroby przemysłowe .....	3767438,4	1078740	1591619	1946596,5	556383	817382
<i>Miscellaneous manufactured articles</i>						
Towary i transakcje niesklasyfikowane w SITC .....	3642,2	1052	1522	6420,8	1799	2519
<i>Commodities and transactions not classified elsewhere in the SITC</i>						

**TABL. 26. IMPORT I EKSPORT WEDŁUG WAŻNIEJSZYCH KRAJÓW  
Z WYMIENIENIEM SEKCJI CN W 2008 R. (ceny bieżące)  
IMPORTS AND EXPORTS BY MAJOR COUNTRIES AND CN SECTIONS  
IN 2008 (current prices)**

U w a g a. Hongkong — Specjalny Region Administracyjny Chińskiej Republiki Ludowej.

N o t e. Hong Kong — Special Administrative Region of the People's Republic of China.

WAŻNIEJSZE KRAJE MAJOR COUNTRIES  SEKCJE SECTIONS	Import Imports			Eksport Exports		
	w tys. zł in thous. zł	w tys. euro in thous. euro	w tys. dol. USA in thous. USD	w tys. zł in thous. zł	w tys. euro in thous. euro	w tys. dol. USA in thous. USD
	<b>Argentyna Argentina</b>					
<b>OGÓŁEM TOTAL</b> .....	<b>1864481,1</b>	<b>533447</b>	<b>787631</b>	<b>245962,1</b>	<b>71317</b>	<b>106279</b>
Zwierzęta żywe; produkty pochodzenia zwierzęcego .....	58064,3	16583	24368	0,0	0	0
<i>Live animals; animal products</i>						
Produkty pochodzenia roślinnego .....	267761,8	77960	118210	312,7	92	139
<i>Vegetable products</i>						
Przetwory spożywcze .....	1439887,9	410818	603726	3480,6	990	1437
<i>Prepared foodstuffs</i>						
Produkty mineralne .....	75,5	22	34	5303,3	1575	2075
<i>Mineral products</i>						
Produkty przemysłu chemicznego .....	9033,9	2569	3725	17454,1	5148	7776
<i>Products of the chemical industry</i>						
Tworzywa sztuczne i kauczuk oraz artykuły z nich .....	5649,4	1627	2428	12881,3	3683	5513
<i>Plastics and rubber and articles thereof</i>						
Skóry i artykuły z nich .....	15082,9	4253	6103	31,6	9	12
<i>Raw hides and skins, articles thereof</i>						
Ścier drzewny, papier, tektura i artykuły z nich .....	63,9	19	27	14340,3	4099	6006
<i>Pulp of wood, paper, paperboard and articles thereof</i>						
Metale nieszlachetne i artykuły z nich .....	18814,5	5439	8058	116970,5	33926	50411
<i>Base metals and articles thereof</i>						
Maszyny i urządzenia, sprzęt elektryczny i elektrotechniczny .....	34212,8	9645	14333	65361,3	19001	28886
<i>Machinery and mechanical appliances, electrical and electrotechnical equipment</i>						
Sprzęt transportowy .....	7487,1	2136	3145	7975,4	2248	3197
<i>Transport equipment</i>						
Przyrządy i aparatura, optyczne, fotograficzne, pomiarowe, kontrolne, itp. ....	2812,0	803	1198	1012,2	293	437
<i>Optical, photographic, measuring, checking instruments and apparatus thereof</i>						
	<b>Austria Austria</b>					
<b>OGÓŁEM TOTAL</b> .....	<b>8508590,8</b>	<b>2440202</b>	<b>3611134</b>	<b>7926829,1</b>	<b>2276077</b>	<b>3366618</b>
Zwierzęta żywe; produkty pochodzenia zwierzęcego .....	50414,1	14433	21095	204362,1	58502	86318
<i>Live animals; animal products</i>						
Produkty pochodzenia roślinnego .....	64857,2	18589	27817	122206,0	35360	52638
<i>Vegetable products</i>						
Tłuszcze i oleje .....	24995,7	7168	10287	19252,0	5394	7649
<i>Fats and oils</i>						
Przetwory spożywcze .....	311882,2	89199	131049	432358,1	123785	180936
<i>Prepared foodstuffs</i>						
Produkty mineralne .....	144740,8	41669	61781	1605922,3	462071	682216
<i>Mineral products</i>						
Produkty przemysłu chemicznego .....	906829,1	260973	385930	363148,8	104065	153871
<i>Products of the chemical industry</i>						



TABLE 26. **IMPORT I EKSPORT WEDŁUG WAŻNIEJSZYCH KRAJÓW  
Z WYMIENIENIEM SEKCJI CN W 2008 R. (cd.)**  
**IMPORTS AND EXPORTS BY MAJOR COUNTRIES AND CN SECTIONS**  
**IN 2008 (cont.)**

WAŻNIEJSZE KRAJE MAJOR COUNTRIES SEKCJE SECTIONS	Import Imports			Eksport Exports		
	w tys. zł in thous. zł	w tys. euro in thous. euro	w tys. dol. USA in thous. USD	w tys. zł in thous. zł	w tys. euro in thous. euro	w tys. dol. USA in thous. USD
<b>Austria (dok.) Austria (cont.)</b>						
Tworzywa sztuczne i kauczuk oraz artykuły z nich .....	649907,7	187036	277993	387417,8	111472	166032
<i>Plastics and rubber and articles thereof</i>						
Skóry i artykuły z nich .....	68532,1	19702	29307	12423,2	3563	5135
<i>Raw hides and skins, articles thereof</i>						
Drewno i artykuły z drewna .....	189239,8	54208	80074	162619,8	46611	69260
<i>Wood and articles of wood</i>						
Ścier drzewny, papier, tektura i artykuły z nich .....	717351,8	205231	302192	332397,3	95525	141390
<i>Pulp of wood, paper, paperboard and articles thereof</i>						
Materiały i artykuły włókiennicze .....	167485,9	47974	70998	192246,2	55122	80959
<i>Textiles and textile articles</i>						
Obuwie, nakrycia głowy, itp. ....	15373,3	4422	6494	9970,0	2870	4263
<i>Footwear, headgear and articles thereof</i>						
Artykuły z kamienia, wyroby ceramiczne, szkło .....	84764,1	24279	36037	75392,1	21554	31697
<i>Articles of stone, ceramic products, glass</i>						
Perły, kamienie szlachetne, metale szlachetne i artykuły z nich .....	23492,1	6687	9966	3117,3	901	1342
<i>Pearls, precious stones and metals, articles thereof</i>						
Metale nieszlachetne i artykuły z nich .....	1595109,8	458481	679920	1270344,5	366464	546286
<i>Base metals and articles thereof</i>						
Maszyny i urządzenia, sprzęt elektryczny i elektrotechniczny .....	2119292,7	605534	893945	1211729,2	347625	513694
<i>Machinery and mechanical appliances, electrical and electrotechnical equipment</i>						
Sprzęt transportowy .....	1012711,6	291275	434841	1037636,0	296700	439286
<i>Transport equipment</i>						
Przyrządy i aparatura, optyczne, fotograficzne, pomiarowe, kontrolne, itp. ....	141908,1	40635	59707	52739,3	15037	22159
<i>Optical, photographic, measuring, checking instruments and apparatus thereof</i>						
Broń i amunicja .....	7355,6	2101	3107	309,8	94	145
<i>Arms and ammunition</i>						
Artykuły przemysłowe różne — meble, prefabrykaty budynków, zabawki, itp. ....	211244,3	60305	88171	431215,8	123356	181332
<i>Miscellaneous manufactured articles</i>						
<b>Belgia Belgium</b>						
<b>OGÓŁEM TOTAL .....</b>	<b>11795698,0</b>	<b>3388540</b>	<b>5022372</b>	<b>10335132,5</b>	<b>2959834</b>	<b>4382766</b>
Zwierzęta żywe; produkty pochodzenia zwierzęcego .....	274714,0	79078	116467	261722,3	75042	111580
<i>Live animals; animal products</i>						
Produkty pochodzenia roślinnego .....	130167,2	37017	54970	231051,8	66519	98701
<i>Vegetable products</i>						
Tłuszcze i oleje .....	92797,3	26597	38848	10957,2	3177	4673
<i>Fats and oils</i>						
Przetwory spożywcze .....	259906,2	74555	109428	373915,0	107340	158354
<i>Prepared foodstuffs</i>						
Produkty mineralne .....	213752,4	62052	91196	252622,9	72139	105219
<i>Mineral products</i>						

TABLE 26. IMPORT I EKSPORT WEDŁUG WAŻNIEJSZYCH KRAJÓW  
Z WYMIENIENIEM SEKCJI CN W 2008 R. (cd.)  
IMPORTS AND EXPORTS BY MAJOR COUNTRIES AND CN SECTIONS  
IN 2008 (cont.)

WAŻNIEJSZE KRAJE MAJOR COUNTRIES SEKCJE SECTIONS	Import Imports			Eksport Exports		
	w tys. zł in thous. zł	w tys. euro in thous. euro	w tys. dol. USA in thous. USD	w tys. zł in thous. zł	w tys. euro in thous. euro	w tys. dol. USA in thous. USD
<b>Belgia (dok.) Belgium (cont.)</b>						
Produkty przemysłu chemicznego .....	2230138,7	639815	948515	533506,3	154056	230255
<i>Products of the chemical industry</i>						
Tworzywa sztuczne i kauczuk oraz artykuły z nich .....	1927031,7	554579	825406	702575,1	201748	299268
<i>Plastics and rubber and articles thereof</i>						
Skóry i artykuły z nich .....	23000,0	6623	9846	30802,4	8680	12662
<i>Raw hides and skins, articles thereof</i>						
Drewno i artykuły z drewna .....	59764,3	17223	25486	240452,3	68708	101812
<i>Wood and articles of wood</i>						
Ścier drzewny, papier, tektura i artykuły z nich .....	220643,3	63459	93392	182771,1	52279	77098
<i>Pulp of wood, paper, paperboard and articles thereof</i>						
Materiały i artykuły włókiennicze .....	748910,4	213895	315104	435067,5	124368	183658
<i>Textiles and textile articles</i>						
Obuwie, nakrycia głowy, itp. ....	8036,5	2297	3422	24584,2	6973	10203
<i>Footwear, headgear and articles thereof</i>						
Artykuły z kamienia, wyroby ceramiczne, szkło .....	281163,0	81030	120459	250168,2	71897	106684
<i>Articles of stone, ceramic products, glass</i>						
Perły, kamienie szlachetne, metale szlachetne i artykuły z nich .....	23788,5	6828	10047	405039,2	116437	174636
<i>Pearls, precious stones and metals, articles thereof</i>						
Metale nieszlachetne i artykuły z nich .....	1893909,7	545845	813680	1069774,2	307111	456574
<i>Base metals and articles thereof</i>						
Maszyny i urządzenia, sprzęt elektryczny i elektrotechniczny .....	1454695,1	417374	616956	2346113,3	670187	990119
<i>Machinery and mechanical appliances, electrical and electrotechnical equipment</i>						
Sprzęt transportowy .....	1717465,5	492904	729462	1886514,6	539318	797480
<i>Transport equipment</i>						
Przyrządy i aparatura, optyczne, fotograficzne, pomiarowe, kontrolne, itp. ....	111486,1	31814	47357	66469,4	19029	28155
<i>Optical, photographic, measuring, checking instruments and apparatus thereof</i>						
Broń i amunicja .....	6724,9	1833	2554	0,0	0	0
<i>Arms and ammunition</i>						
Artykuły przemysłowe różne — meble, prefabrykaty budynków, zabawki, itp. ....	116702,3	33454	49360	1029701,0	294446	435082
<i>Miscellaneous manufactured articles</i>						
<b>Białoruś Belarus</b>						
<b>OGÓLEM TOTAL .....</b>	<b>3088891,1</b>	<b>884476</b>	<b>1312654</b>	<b>3819798,1</b>	<b>1094377</b>	<b>1602385</b>
Zwierzęta żywe; produkty pochodzenia zwierzęcego .....	3148,8	919	1403	104688,8	29970	43779
<i>Live animals; animal products</i>						
Produkty pochodzenia roślinnego .....	20292,3	5921	8761	152808,4	43435	64909
<i>Vegetable products</i>						
Tłuszcze i oleje .....	558,4	160	250	5085,8	1438	2176
<i>Fats and oils</i>						
Przetwory spożywcze .....	1319,5	365	527	96632,2	27572	40330
<i>Prepared foodstuffs</i>						

**TABL. 26. IMPORT I EKSPORT WEDŁUG WAŻNIEJSZYCH KRAJÓW  
 Z WYMIENIENIEM SEKCJI CN W 2008 R. (cd.)**  
**IMPORTS AND EXPORTS BY MAJOR COUNTRIES AND CN SECTIONS**  
**IN 2008 (cont.)**

WAŻNIEJSZE KRAJE MAJOR COUNTRIES SEKCJE SECTIONS	Import Imports			Eksport Exports		
	w tys. zł in thous. zł	w tys. euro in thous. euro	w tys. dol. USA in thous. USD	w tys. zł in thous. zł	w tys. euro in thous. euro	w tys. dol. USA in thous. USD
<b>Białoruś (dok.) Belarus (cont.)</b>						
Produkty mineralne .....	1673689,7	478530	711376	84730,0	24450	35900
<i>Mineral products</i>						
Produkty przemysłu chemicznego .....	671860,0	194647	292762	389904,3	111809	164133
<i>Products of the chemical industry</i>						
Tworzywa sztuczne i kauczuk oraz artykuły z nich .....	20134,6	5739	8607	413186,3	118646	174375
<i>Plastics and rubber and articles thereof</i>						
Skóry i artykuły z nich .....	9775,2	2795	4090	9608,6	2728	3929
<i>Raw hides and skins, articles thereof</i>						
Drewno i artykuły z drewna .....	113351,9	32095	46980	186920,7	53477	78376
<i>Wood and articles of wood</i>						
Ścier drzewny, papier, tektura i artykuły z nich .....	9048,3	2592	3817	162296,6	46357	67749
<i>Pulp of wood, paper, paperboard and articles thereof</i>						
Materiały i artykuły włókiennicze .....	34537,8	9871	14465	165483,9	47386	68796
<i>Textiles and textile articles</i>						
Obuwie, nakrycia głowy, itp. ....	139,6	40	56	21847,3	6207	8863
<i>Footwear, headgear and articles thereof</i>						
Artykuły z kamienia, wyroby ceramiczne, szkło .....	31977,4	9146	13541	122556,8	35217	51721
<i>Articles of stone, ceramic products, glass</i>						
Perły, kamienie szlachetne, metale szlachetne i artykuły z nich .....	7,1	2	3	2299,3	627	878
<i>Pearls, precious stones and metals, articles thereof</i>						
Metale nieszlachetne i artykuły z nich .....	355895,9	100911	146362	460475,1	132459	193802
<i>Base metals and articles thereof</i>						
Maszyny i urządzenia, sprzęt elektryczny i elektrotechniczny .....	29592,8	8451	12477	1020842,3	293101	430701
<i>Machinery and mechanical appliances, electrical and electrotechnical equipment</i>						
Sprzęt transportowy .....	89862,2	25581	37738	275024,5	78132	111856
<i>Transport equipment</i>						
Przyrządy i aparatura, optyczne, fotograficzne, pomiarowe, kontrolne, itp. ....	3274,7	926	1333	59817,6	16930	24470
<i>Optical, photographic, measuring, checking instruments and apparatus thereof</i>						
Artykuły przemysłowe różne — meble, prefabrykaty budynków, zabawki, itp. ....	20423,6	5783	8106	85098,3	24297	35435
<i>Miscellaneous manufactured articles</i>						
<b>Brazylia Brazil</b>						
<b>OGÓŁEM TOTAL .....</b>	<b>1678000,6</b>	<b>480036</b>	<b>707944</b>	<b>1070947,3</b>	<b>308375</b>	<b>465006</b>
Zwierzęta żywe; produkty pochodzenia zwierzęcego .....	18363,2	5249	7507	21734,0	6227	9477
<i>Live animals; animal products</i>						
Produkty pochodzenia roślinnego .....	83562,2	23726	34320	169,0	50	73
<i>Vegetable products</i>						
Tłuszcze i oleje .....	23753,5	6601	9867	0,0	0	0
<i>Fats and oils</i>						
Przetwory spożywcze .....	390568,7	111903	164865	13736,7	3911	5783
<i>Prepared foodstuffs</i>						

TABLE 26. IMPORT I EKSPORT WEDŁUG WAŻNIEJSZYCH KRAJÓW  
Z WYMIENIENIEM SEKCJI CN W 2008 R. (cd.)  
IMPORTS AND EXPORTS BY MAJOR COUNTRIES AND CN SECTIONS  
IN 2008 (cont.)

WAŻNIEJSZE KRAJE MAJOR COUNTRIES SEKCJE SECTIONS	Import Imports			Eksport Exports		
	w tys. zł in thous. zł	w tys. euro in thous. euro	w tys. dol. USA in thous. USD	w tys. zł in thous. zł	w tys. euro in thous. euro	w tys. dol. USA in thous. USD
<b>Brazylia (dok.)    Brazil (cont.)</b>						
Produkty mineralne .....	100362,0	28805	43611	53535,1	15120	21385
<i>Mineral products</i>						
Produkty przemysłu chemicznego .....	59483,6	17005	24798	358558,4	104221	161068
<i>Products of the chemical industry</i>						
Tworzywa sztuczne i kauczuk oraz artykuły z nich .....	38941,6	11096	16494	28598,0	8226	12251
<i>Plastics and rubber and articles thereof</i>						
Skóry i artykuły z nich .....	39174,6	11230	16415	71,4	21	35
<i>Raw hides and skins, articles thereof</i>						
Drewno i artykuły z drewna .....	35381,1	10156	15011	508,1	147	220
<i>Wood and articles of wood</i>						
Ścier drzewny, papier, tektura i artykuły z nich .....	129897,4	37119	54331	2459,7	716	1110
<i>Pulp of wood, paper, paperboard and articles thereof</i>						
Materiały i artykuły włókiennicze .....	12095,5	3466	5127	232,3	66	95
<i>Textiles and textile articles</i>						
Obuwie, nakrycia głowy, itp. ....	24488,8	7055	10599	1,8	1	1
<i>Footwear, headgear and articles thereof</i>						
Artykuły z kamienia, wyroby ceramiczne, szkło .....	24016,5	6888	10191	16688,7	4873	7015
<i>Articles of stone, ceramic products, glass</i>						
Metale nieszlachetne i artykuły z nich .....	236941,7	68077	99825	38918,5	11079	15502
<i>Base metals and articles thereof</i>						
Maszyny i urządzenia, sprzęt elektryczny i elektrotechniczny .....	180787,3	51764	76996	474263,9	136051	204886
<i>Machinery and mechanical appliances, electrical and electrotechnical equipment</i>						
Sprzęt transportowy .....	258157,0	73598	108934	29821,7	8602	12749
<i>Transport equipment</i>						
Przyrządy i aparatura, optyczne, fotogra- ficzne, pomiarowe, kontrolne, itp. ....	7737,4	2207	3231	7717,4	2215	3232
<i>Optical, photographic, measuring, checking instruments and apparatus thereof</i>						
Artykuły przemysłowe różne — meble, prefabrykaty budynków, zabawki, itp. ....	13332,5	3813	5422	23911,4	6842	10114
<i>Miscellaneous manufactured articles</i>						
<b>Bulgaria    Bulgaria</b>						
<b>OGÓŁEM TOTAL .....</b>	<b>966818,2</b>	<b>277624</b>	<b>412136</b>	<b>1779230,4</b>	<b>510776</b>	<b>754845</b>
Zwierzęta żywe; produkty pochodzenia zwierzęcego .....	1043,5	310	450	141141,0	40245	59091
<i>Live animals; animal products</i>						
Produkty pochodzenia roślinnego .....	21159,0	6080	8893	13133,0	3785	5665
<i>Vegetable products</i>						
Tłuszcze i oleje .....	298,8	78	98	5594,4	1608	2426
<i>Fats and oils</i>						
Przetwory spożywcze .....	130749,3	37218	54458	164384,4	47296	69396
<i>Prepared foodstuffs</i>						
Produkty mineralne .....	22,1	6	10	127646,9	36343	53699
<i>Mineral products</i>						
Produkty przemysłu chemicznego .....	22871,6	6445	9290	195499,7	55957	82069
<i>Products of the chemical industry</i>						

TABLE 26. **IMPORT I EKSPORT WEDŁUG WAŻNIEJSZYCH KRAJÓW  
Z WYMIENIENIEM SEKCJI CN W 2008 R. (cd.)**  
**IMPORTS AND EXPORTS BY MAJOR COUNTRIES AND CN SECTIONS**  
**IN 2008 (cont.)**

WAŻNIEJSZE KRAJE MAJOR COUNTRIES SEKCJE SECTIONS	Import Imports			Eksport Exports		
	w tys. zł in thous. zł	w tys. euro in thous. euro	w tys. dol. USA in thous. USD	w tys. zł in thous. zł	w tys. euro in thous. euro	w tys. dol. USA in thous. USD
<b>Bulgaria (dok.) Bulgaria (cont.)</b>						
Tworzywa sztuczne i kauczuk oraz artykuły z nich .....	30289,2	8692	12923	142488,4	41163	61493
<i>Plastics and rubber and articles thereof</i>						
Skóry i artykuły z nich .....	747,5	213	312	1541,4	445	665
<i>Raw hides and skins, articles thereof</i>						
Drewno i artykuły z drewna .....	3719,5	1076	1611	31353,0	9009	13360
<i>Wood and articles of wood</i>						
Ścier drzewny, papier, tektura i artykuły z nich .....	4763,7	1350	2036	67524,0	19326	28473
<i>Pulp of wood, paper, paperboard and articles thereof</i>						
Materiały i artykuły włókiennicze .....	144083,5	41360	61571	26080,2	7450	10978
<i>Textiles and textile articles</i>						
Obuwie, nakrycia głowy, itp. ....	1648,9	473	693	1072,4	310	462
<i>Footwear, headgear and articles thereof</i>						
Artykuły z kamienia, wyroby ceramiczne, szkło .....	10383,7	2955	4287	39907,6	11415	16839
<i>Articles of stone, ceramic products, glass</i>						
Metale nieszlachetne i artykuły z nich .....	397423,1	114944	172539	198790,7	57129	84731
<i>Base metals and articles thereof</i>						
Maszyny i urządzenia, sprzęt elektryczny i elektrotechniczny .....	99866,4	28559	41952	332290,3	95400	141167
<i>Machinery and mechanical appliances, electrical and electrotechnical equipment</i>						
Sprzęt transportowy .....	26076,5	7258	10604	141063,4	40817	60658
<i>Transport equipment</i>						
Przyrządy i aparatura, optyczne, fotograficzne, pomiarowe, kontrolne, itp. ....	26083,3	7441	10869	13198,2	3798	5630
<i>Optical, photographic, measuring, checking instruments and apparatus thereof</i>						
Artykuły przemysłowe różne — meble, prefabrykaty budynków, zabawki, itp. ....	43334,3	12512	18555	135865,8	39086	57763
<i>Miscellaneous manufactured articles</i>						
<b>Chiny China</b>						
<b>OGÓŁEM TOTAL .....</b>	<b>40066875,1</b>	<b>11465885</b>	<b>16797908</b>	<b>3041969,0</b>	<b>866507</b>	<b>1278423</b>
Zwierzęta żywe; produkty pochodzenia zwierzęcego .....	671244,1	191796	282326	34204,5	9768	14411
<i>Live animals; animal products</i>						
Produkty pochodzenia roślinnego .....	250494,6	71426	104524	8915,0	2556	3753
<i>Vegetable products</i>						
Przetwory spożywcze .....	171426,1	48402	70983	7568,6	2156	3029
<i>Prepared foodstuffs</i>						
Produkty mineralne .....	196511,6	56790	84817	148354,0	42040	62275
<i>Mineral products</i>						
Produkty przemysłu chemicznego .....	1024592,7	292511	429567	329057,3	93690	139945
<i>Products of the chemical industry</i>						
Tworzywa sztuczne i kauczuk oraz artykuły z nich .....	1021041,7	291978	427965	93032,8	26544	39288
<i>Plastics and rubber and articles thereof</i>						
Skóry i artykuły z nich .....	721174,4	207065	305308	8535,2	2444	3549
<i>Raw hides and skins, articles thereof</i>						

TABLE 26. **IMPORT I EKSPORT WEDŁUG WAŻNIEJSZYCH KRAJÓW  
Z WYMIENIENIEM SEKCJI CN W 2008 R. (cd.)**  
**IMPORTS AND EXPORTS BY MAJOR COUNTRIES AND CN SECTIONS**  
**IN 2008 (cont.)**

WAŻNIEJSZE KRAJE MAJOR COUNTRIES SEKCJE SECTIONS	Import Imports			Eksport Exports		
	w tys. zł in thous. zł	w tys. euro in thous. euro	w tys. dol. USA in thous. USD	w tys. zł in thous. zł	w tys. euro in thous. euro	w tys. dol. USA in thous. USD
<b>Chiny (dok.) China (cont.)</b>						
Drewno i artykuły z drewna .....	220903,4	63108	92507	6188,5	1779	2630
<i>Wood and articles of wood</i>						
Ścier drzewny, papier, tektura i artykuły z nich .....	261459,8	74920	109635	36015,5	10366	15440
<i>Pulp of wood, paper, paperboard and articles thereof</i>						
Materiały i artykuły włókiennicze .....	4396560,4	1261544	1849436	15024,4	4278	6318
<i>Textiles and textile articles</i>						
Obuwie, nakrycia głowy, itp. ....	1151858,6	330978	488486	560,2	163	247
<i>Footwear, headgear and articles thereof</i>						
Artykuły z kamienia, wyroby ceramiczne, szkło .....	913202,3	261584	384858	112347,7	32090	46866
<i>Articles of stone, ceramic products, glass</i>						
Perły, kamienie szlachetne, metale szlachetne i artykuły z nich .....	164873,5	47088	68253	14332,7	4313	6382
<i>Pearls, precious stones and metals, articles thereof</i>						
Metale nieszlachetne i artykuły z nich .....	3279793,8	939893	1376832	1196224,1	340564	506192
<i>Base metals and articles thereof</i>						
Maszyny i urządzenia, sprzęt elektryczny i elektrotechniczny .....	20946634,1	5990256	8765353	701727,9	199997	290447
<i>Machinery and mechanical appliances, electrical and electrotechnical equipment</i>						
Sprzęt transportowy .....	1167318,3	334577	497276	122284,1	34535	49955
<i>Transport equipment</i>						
Przyrządy i aparatura, optyczne, fotograficzne, pomiarowe, kontrolne, itp. ....	738505,1	210098	306704	53858,2	15436	22645
<i>Optical, photographic, measuring, checking instruments and apparatus thereof</i>						
Broń i amunicja .....	20471,6	5801	8503	0,0	0	0
<i>Arms and ammunition</i>						
Artykuły przemysłowe różne — meble, prefabrykaty budynków, zabawki, itp. ....	2745841,9	785219	1143309	153199,4	43631	64820
<i>Miscellaneous manufactured articles</i>						
Dziela sztuki, przedmioty kolekcjonerskie i antyki .....	1858,3	531	778	414,3	119	178
<i>Works of art, collectors' pieces and antiques</i>						
<b>Chorwacja Croatia</b>						
<b>OGÓŁEM TOTAL .....</b>	<b>407584,2</b>	<b>116424</b>	<b>174497</b>	<b>1260238,2</b>	<b>361041</b>	<b>534017</b>
Zwierzęta żywe; produkty pochodzenia zwierzęcego .....	231,3	67	107	72927,4	20841	30549
<i>Live animals; animal products</i>						
Produkty pochodzenia roślinnego .....	426,6	123	186	17487,0	4986	7276
<i>Vegetable products</i>						
Przetwory spożywcze .....	35746,8	9989	14440	142731,5	40974	60385
<i>Prepared foodstuffs</i>						
Produkty mineralne .....	50299,0	14544	21903	13592,1	3928	5784
<i>Mineral products</i>						
Produkty przemysłu chemicznego .....	52829,2	15032	21892	105631,7	30085	43805
<i>Products of the chemical industry</i>						

TABLE 26. IMPORT I EKSPORT WEDŁUG WAŻNIEJSZYCH KRAJÓW  
Z WYMIENIENIEM SEKCJI CN W 2008 R. (cd.)  
IMPORTS AND EXPORTS BY MAJOR COUNTRIES AND CN SECTIONS  
IN 2008 (cont.)

WAŻNIEJSZE KRAJE MAJOR COUNTRIES SEKCJE SECTIONS	Import Imports			Eksport Exports		
	w tys. zł in thous. zł	w tys. euro in thous. euro	w tys. dol. USA in thous. USD	w tys. zł in thous. zł	w tys. euro in thous. euro	w tys. dol. USA in thous. USD
<b>Chorwacja (dok.) Croatia (cont.)</b>						
Tworzywa sztuczne i kauczuk oraz artykuły z nich .....	50767,6	14579	21693	71056,5	20476	30372
<i>Plastics and rubber and articles thereof</i>						
Skóry i artykuły z nich .....	639,8	185	285	1177,5	337	496
<i>Raw hides and skins, articles thereof</i>						
Drewno i artykuły z drewna .....	2789,3	788	1152	21934,5	6287	9351
<i>Wood and articles of wood</i>						
Ścier drzewny, papier, tektura i artykuły z nich .....	6594,2	1883	2886	43768,2	12559	18478
<i>Pulp of wood, paper, paperboard and articles thereof</i>						
Materiały i artykuły włókiennicze .....	19264,0	5515	8089	13441,9	3830	5542
<i>Textiles and textile articles</i>						
Obuwie, nakrycia głowy, itp. ....	1171,0	332	490	471,7	135	192
<i>Footwear, headgear and articles thereof</i>						
Artykuły z kamienia, wyroby ceramiczne, szkło .....	8592,9	2474	3611	12409,1	3569	5236
<i>Articles of stone, ceramic products, glass</i>						
Metale nieszlachetne i artykuły z nich .....	45904,8	13294	19881	271442,4	77751	115094
<i>Base metals and articles thereof</i>						
Maszyny i urządzenia, sprzęt elektryczny i elektrotechniczny .....	56710,9	16210	24361	216870,1	61758	90457
<i>Machinery and mechanical appliances, electrical and electrotechnical equipment</i>						
Sprzęt transportowy .....	69594,2	19690	30982	153530,9	44459	68367
<i>Transport equipment</i>						
Przyrządy i aparatura, optyczne, fotograficzne, pomiarowe, kontrolne, itp. ....	286,9	84	126	4847,8	1389	2028
<i>Optical, photographic, measuring, checking instruments and apparatus thereof</i>						
Artykuły przemysłowe różne — meble, prefabrykaty budynków, zabawki, itp. ....	5726,8	1633	2410	94777,8	27049	39632
<i>Miscellaneous manufactured articles</i>						
<b>Dania Denmark</b>						
<b>OGÓŁEM TOTAL .....</b>	<b>6038459,8</b>	<b>1731888</b>	<b>2560832</b>	<b>7854797,0</b>	<b>2251319</b>	<b>3333952</b>
Zwierzęta żywe; produkty pochodzenia zwierzęcego .....	1199062,9	343873	505440	376027,9	107514	158688
<i>Live animals; animal products</i>						
Produkty pochodzenia roślinnego .....	103722,0	29455	43291	189670,3	54576	80572
<i>Vegetable products</i>						
Tłuszcze i oleje .....	52794,8	15194	22487	476,5	142	220
<i>Fats and oils</i>						
Przetwory spożywcze .....	326081,3	93271	136714	404992,6	116091	171427
<i>Prepared foodstuffs</i>						
Produkty mineralne .....	211705,1	61745	93520	788105,6	226626	340214
<i>Mineral products</i>						
Produkty przemysłu chemicznego .....	585307,3	167753	248722	331741,2	95115	139966
<i>Products of the chemical industry</i>						
Tworzywa sztuczne i kauczuk oraz artykuły z nich .....	374287,9	107684	160453	318233,9	91406	135594
<i>Plastics and rubber and articles thereof</i>						

TABLE 26. **IMPORT I EKSPORT WEDŁUG WAŻNIEJSZYCH KRAJÓW  
Z WYMIENIENIEM SEKCJI CN W 2008 R. (cd.)**  
**IMPORTS AND EXPORTS BY MAJOR COUNTRIES AND CN SECTIONS**  
**IN 2008 (cont.)**

WAŻNIEJSZE KRAJE MAJOR COUNTRIES SEKCJE SECTIONS	Import Imports			Eksport Exports		
	w tys. zł in thous. zł	w tys. euro in thous. euro	w tys. dol. USA in thous. USD	w tys. zł in thous. zł	w tys. euro in thous. euro	w tys. dol. USA in thous. USD
<b>Dania (dok.) Denmark (cont.)</b>						
Skóry i artykuły z nich .....	58150,0	16622	24676	68681,1	18929	26856
<i>Raw hides and skins, articles thereof</i>						
Drewno i artykuły z drewna .....	156037,2	44867	66484	723210,3	207623	306654
<i>Wood and articles of wood</i>						
Ścier drzewny, papier, tektura i artykuły z nich .....	99317,4	28335	41640	156503,7	44771	65985
<i>Pulp of wood, paper, paperboard and articles thereof</i>						
Materiały i artykuły włókiennicze .....	432821,7	124327	184980	495182,6	141459	208946
<i>Textiles and textile articles</i>						
Obuwie, nakrycia głowy, itp. ....	5266,6	1513	2255	42055,9	12007	17696
<i>Footwear, headgear and articles thereof</i>						
Artykuły z kamienia, wyroby ceramiczne, szkło .....	37014,9	10575	15498	143548,9	41267	61348
<i>Articles of stone, ceramic products, glass</i>						
Perły, kamienie szlachetne, metale szlachetne i artykuły z nich .....	4053,2	1171	1751	2804,0	807	1188
<i>Pearls, precious stones and metals, articles thereof</i>						
Metale nieszlachetne i artykuły z nich .....	647782,1	185710	274547	967958,4	277457	409988
<i>Base metals and articles thereof</i>						
Maszyny i urządzenia, sprzęt elektryczny i elektrotechniczny .....	1190428,1	340561	502108	1551170,1	444455	657716
<i>Machinery and mechanical appliances, electrical and electrotechnical equipment</i>						
Sprzęt transportowy .....	166683,0	47964	72039	635226,6	182390	271536
<i>Transport equipment</i>						
Przyrządy i aparatura, optyczne, fotograficzne, pomiarowe, kontrolne, itp. ....	252056,6	72382	107311	325112,9	93149	138296
<i>Optical, photographic, measuring, checking instruments and apparatus thereof</i>						
Artykuły przemysłowe różne — meble, prefabrykaty budynków, zabawki, itp. ....	134948,0	38615	56521	333303,7	95308	140728
<i>Miscellaneous manufactured articles</i>						
<b>Estonia Estonia</b>						
<b>OGÓŁEM TOTAL .....</b>	<b>438713,9</b>	<b>126360</b>	<b>187860</b>	<b>213962,8</b>	<b>613801</b>	<b>910181</b>
Zwierzęta żywe; produkty pochodzenia zwierzęcego .....	3449,4	1021	1544	59101,9	16934	25063
<i>Live animals; animal products</i>						
Produkty pochodzenia roślinnego .....	2355,8	694	1084	42031,6	12017	17675
<i>Vegetable products</i>						
Tłuszcze i oleje .....	2089,8	616	963	4523,8	1309	1889
<i>Fats and oils</i>						
Przetwory spożywcze .....	17670,7	5064	7538	148929,1	42524	62331
<i>Prepared foodstuffs</i>						
Produkty mineralne .....	6072,8	1767	2673	298972,5	85100	125828
<i>Mineral products</i>						
Produkty przemysłu chemicznego .....	43375,2	12679	18594	205806,9	58894	86819
<i>Products of the chemical industry</i>						
Tworzywa sztuczne i kauczuk oraz artykuły z nich .....	12654,1	3619	5360	217010,5	62520	92933
<i>Plastics and rubber and articles thereof</i>						



TABLE 26. **IMPORT I EKSPORT WEDŁUG WAŻNIEJSZYCH KRAJÓW  
Z WYMIENIENIEM SEKCJI CN W 2008 R. (cd.)**  
**IMPORTS AND EXPORTS BY MAJOR COUNTRIES AND CN SECTIONS**  
**IN 2008 (cont.)**

WAŻNIEJSZE KRAJE MAJOR COUNTRIES SEKCJE SECTIONS	Import Imports			Eksport Exports		
	w tys. zł in thous. zł	w tys. euro in thous. euro	w tys. dol. USA in thous. USD	w tys. zł in thous. zł	w tys. euro in thous. euro	w tys. dol. USA in thous. USD
<b>Estonia (dok.) Estonia (cont.)</b>						
Skóry i artykuły z nich .....	1483,1	422	623	3529,8	1001	1459
<i>Raw hides and skins, articles thereof</i>						
Drewno i artykuły z drewna .....	71948,6	20588	30408	27931,3	8005	11899
<i>Wood and articles of wood</i>						
Ścier drzewny, papier, tektura i artykuły z nich .....	14999,6	4318	6432	48299,3	13869	20546
<i>Pulp of wood, paper, paperboard and articles thereof</i>						
Materiały i artykuły włókiennicze .....	17231,3	4980	7439	88892,1	25596	37956
<i>Textiles and textile articles</i>						
Obuwie, nakrycia głowy, itp. ....	33,2	10	14	7993,6	2304	3393
<i>Footwear, headgear and articles thereof</i>						
Artykuły z kamienia, wyroby ceramiczne, szkło .....	9526,7	2729	3988	96969,4	27939	41707
<i>Articles of stone, ceramic products, glass</i>						
Perły, kamienie szlachetne, metale szlachetne i artykuły z nich .....	0,0	0	0	3009,9	862	1254
<i>Pearls, precious stones and metals, articles thereof</i>						
Metale nieszlachetne i artykuły z nich .....	121704,0	35241	53323	248424,2	71684	107419
<i>Base metals and articles thereof</i>						
Maszyny i urządzenia, sprzęt elektryczny i elektrotechniczny .....	45675,2	12936	18828	299642,6	86019	127213
<i>Machinery and mechanical appliances, electrical and electrotechnical equipment</i>						
Sprzęt transportowy .....	35611,2	10281	15327	193332,0	55572	83271
<i>Transport equipment</i>						
Przyrządy i aparatura, optyczne, fotograficzne, pomiarowe, kontrolne, itp. ....	2174,9	615	889	17143,9	4815	7016
<i>Optical, photographic, measuring, checking instruments and apparatus thereof</i>						
Artykuły przemysłowe różne — meble, prefabrykaty budynków, zabawki, itp. ....	30658,1	8780	12832	128073,1	36814	54476
<i>Miscellaneous manufactured articles</i>						
<b>Finlandia Finland</b>						
<b>OGÓŁEM TOTAL .....</b>	<b>7447097,0</b>	<b>2130010</b>	<b>3126856</b>	<b>3481149,8</b>	<b>998538</b>	<b>1478727</b>
Zwierzęta żywe; produkty pochodzenia zwierzęcego .....	22688,3	6535	9714	34014,5	9674	14300
<i>Live animals; animal products</i>						
Produkty pochodzenia roślinnego .....	26299,4	7631	11763	54274,7	15685	23175
<i>Vegetable products</i>						
Przetwory spożywcze .....	141608,7	40701	59625	161688,5	46301	68107
<i>Prepared foodstuffs</i>						
Produkty mineralne .....	2238695,6	646508	957001	478632,7	136967	201671
<i>Mineral products</i>						
Produkty przemysłu chemicznego .....	276564,8	79299	117895	152955,6	43689	64315
<i>Products of the chemical industry</i>						
Tworzywa sztuczne i kauczuk oraz artykuły z nich .....	356070,6	102306	151801	134310,9	38558	57423
<i>Plastics and rubber and articles thereof</i>						
Skóry i artykuły z nich .....	24390,3	7012	10593	90953,0	24400	32441
<i>Raw hides and skins, articles thereof</i>						

TABLE 26. IMPORT I EKSPORT WEDŁUG WAŻNIEJSZYCH KRAJÓW  
Z WYMIENIENIEM SEKCJI CN W 2008 R. (cd.)  
IMPORTS AND EXPORTS BY MAJOR COUNTRIES AND CN SECTIONS  
IN 2008 (cont.)

WAŻNIEJSZE KRAJE MAJOR COUNTRIES SEKCJE SECTIONS	Import Imports			Eksport Exports		
	w tys. zł in thous. zł	w tys. euro in thous. euro	w tys. dol. USA in thous. USD	w tys. zł in thous. zł	w tys. euro in thous. euro	w tys. dol. USA in thous. USD
<b>Finlandia (dok.) Finland (cont.)</b>						
Drewno i artykuły z drewna .....	86314,3	24743	36553	72674,8	20825	31122
<i>Wood and articles of wood</i>						
Ścier drzewny, papier, tektura i artykuły z nich .....	1044244,5	298051	438746	63270,9	18078	26563
<i>Pulp of wood, paper, paperboard and articles thereof</i>						
Materiały i artykuły włókiennicze .....	42691,0	12187	17944	46437,8	13268	19576
<i>Textiles and textile articles</i>						
Obuwie, nakrycia głowy, itp. ....	284,5	81	118	3370,9	974	1458
<i>Footwear, headgear and articles thereof</i>						
Artykuły z kamienia, wyroby ceramiczne, szkło .....	76275,5	21881	32468	47897,1	13879	20816
<i>Articles of stone, ceramic products, glass</i>						
Metale nieszlachetne i artykuły z nich .....	741946,1	212474	316214	512005,8	147381	220133
<i>Base metals and articles thereof</i>						
Maszyny i urządzenia, sprzęt elektryczny i elektrotechniczny .....	2028692,3	573324	823756	1052419,9	303230	449426
<i>Machinery and mechanical appliances, electrical and electrotechnical equipment</i>						
Sprzęt transportowy .....	234661,9	67175	98632	468480,0	134752	202728
<i>Transport equipment</i>						
Przyrządy i aparatura, optyczne, fotograficzne, pomiarowe, kontrolne, itp. ....	50560,0	14336	20835	17749,1	5069	7373
<i>Optical, photographic, measuring, checking instruments and apparatus thereof</i>						
Broń i amunicja .....	3137,3	902	1343	140,9	42	60
<i>Arms and ammunition</i>						
Artykuły przemysłowe różne — meble, prefabrykaty budynków, zabawki, itp. ....	50852,9	14532	21361	89017,5	25518	37674
<i>Miscellaneous manufactured articles</i>						
<b>Francja France</b>						
<b>OGÓŁEM TOTAL .....</b>	<b>23485360,6</b>	<b>6723411</b>	<b>9946829</b>	<b>25178449,0</b>	<b>7210357</b>	<b>10668033</b>
Zwierzęta żywe; produkty pochodzenia zwierzęcego .....	246759,8	70614	103962	687560,6	196461	290100
<i>Live animals; animal products</i>						
Produkty pochodzenia roślinnego .....	278352,1	79548	118793	417487,2	119562	176287
<i>Vegetable products</i>						
Tłuszcze i oleje .....	12888,2	3625	5200	3756,9	1086	1565
<i>Fats and oils</i>						
Przetwory spożywcze .....	915180,2	262009	386947	506156,1	144765	213140
<i>Prepared foodstuffs</i>						
Produkty mineralne .....	246759,9	71309	105568	408119,8	116437	170151
<i>Mineral products</i>						
Produkty przemysłu chemicznego .....	5258653,8	1500623	2209273	1192792,7	343155	509474
<i>Products of the chemical industry</i>						
Tworzywa sztuczne i kauczuk oraz artykuły z nich .....	2385993,3	683835	1012279	1716574,6	491943	727530
<i>Plastics and rubber and articles thereof</i>						
Skóry i artykuły z nich .....	42101,4	12118	18014	18786,3	5329	7893
<i>Raw hides and skins, articles thereof</i>						
Drewno i artykuły z drewna .....	97418,6	28128	41527	725201,0	206810	307518
<i>Wood and articles of wood</i>						

TABLE 26. **IMPORT I EKSPORT WEDŁUG WAŻNIEJSZYCH KRAJÓW  
Z WYMIENIENIEM SEKCJI CN W 2008 R. (cd.)**  
**IMPORTS AND EXPORTS BY MAJOR COUNTRIES AND CN SECTIONS**  
**IN 2008 (cont.)**

WAŻNIEJSZE KRAJE MAJOR COUNTRIES SEKCJE SECTIONS	Import Imports			Eksport Exports		
	w tys. zł in thous. zł	w tys. euro in thous. euro	w tys. dol. USA in thous. USD	w tys. zł in thous. zł	w tys. euro in thous. euro	w tys. dol. USA in thous. USD
<b>Francja (dok.) France (cont.)</b>						
Ścier drzewny, papier, tektura i artykuły z nich .....	405738,0	116203	171576	528225,4	150906	222582
<i>Pulp of wood, paper, paperboard and articles thereof</i>						
Materiały i artykuły włókiennicze .....	736112,1	210684	311518	710276,7	203053	301281
<i>Textiles and textile articles</i>						
Obuwie, nakrycia głowy, itp. ....	23632,4	6778	9992	12036,5	3430	5080
<i>Footwear, headgear and articles thereof</i>						
Artykuły z kamienia, wyroby ceramiczne, szkło .....	355021,4	101739	150486	314135,1	89809	132856
<i>Articles of stone, ceramic products, glass</i>						
Perły, kamienie szlachetne, metale szlachetne i artykuły z nich .....	19753,5	5675	8452	16387,3	4675	6898
<i>Pearls, precious stones and metals, articles thereof</i>						
Metale nieszlachetne i artykuły z nich .....	2261010,7	649165	962098	2956351,2	849998	1267714
<i>Base metals and articles thereof</i>						
Maszyny i urządzenia, sprzęt elektryczny i elektrotechniczny .....	4846777,0	1386625	2049052	8549004,0	2447122	3613594
<i>Machinery and mechanical appliances, electrical and electrotechnical equipment</i>						
Sprzęt transportowy .....	4446185,4	1274864	1899700	4095564,4	1171212	1730376
<i>Transport equipment</i>						
Przyrządy i aparatura, optyczne, fotograficzne, pomiarowe, kontrolne, itp. ....	473329,9	135420	198167	169049,5	48419	71540
<i>Optical, photographic, measuring, checking instruments and apparatus thereof</i>						
Broń i amunicja .....	6202,9	1819	2771	408,6	118	167
<i>Arms and ammunition</i>						
Artykuły przemysłowe różne — meble, prefabrykaty budynków, zabawki, itp. ....	426907,7	122465	181220	2150400,2	616015	912205
<i>Miscellaneous manufactured articles</i>						
<b>Grecja Greece</b>						
<b>OGÓŁEM TOTAL .....</b>	<b>830389,5</b>	<b>237707</b>	<b>352440</b>	<b>2070071,6</b>	<b>591927</b>	<b>874864</b>
Zwierzęta żywe; produkty pochodzenia zwierzęcego .....	5721,4	1631	2420	83014,8	23671	34969
<i>Live animals; animal products</i>						
Produkty pochodzenia roślinnego .....	171075,3	49034	73761	55761,8	15914	23200
<i>Vegetable products</i>						
Tłuszcze i oleje .....	7626,6	2168	3212	49,9	14	21
<i>Fats and oils</i>						
Przetwory spożywcze .....	149490,4	42643	62468	199824,0	57421	85161
<i>Prepared foodstuffs</i>						
Produkty mineralne .....	17176,9	4937	7347	8129,7	2412	3677
<i>Mineral products</i>						
Produkty przemysłu chemicznego .....	97366,7	27833	40860	153126,3	44023	65235
<i>Products of the chemical industry</i>						
Tworzywa sztuczne i kauczuk oraz artykuły z nich .....	46200,2	13216	19594	93175,9	26870	39817
<i>Plastics and rubber and articles thereof</i>						

TABLE 26. IMPORT I EKSPORT WEDŁUG WAŻNIEJSZYCH KRAJÓW  
Z WYMIENIENIEM SEKCJI CN W 2008 R. (cd.)  
IMPORTS AND EXPORTS BY MAJOR COUNTRIES AND CN SECTIONS  
IN 2008 (cont.)

WAŻNIEJSZE KRAJE MAJOR COUNTRIES SEKCJE SECTIONS	Import Imports			Eksport Exports		
	w tys. zł in thous. zł	w tys. euro in thous. euro	w tys. dol. USA in thous. USD	w tys. zł in thous. zł	w tys. euro in thous. euro	w tys. dol. USA in thous. USD
<b>Grecja (dok.) Greece (cont.)</b>						
Skóry i artykuły z nich .....	3446,0	993	1480	6942,0	1976	2955
<i>Raw hides and skins, articles thereof</i>						
Drewno i artykuły z drewna .....	213,4	60	87	28042,5	8023	11862
<i>Wood and articles of wood</i>						
Ścier drzewny, papier, tektura i artykuły z nich .....	21360,8	6203	9292	53120,3	15186	22278
<i>Pulp of wood, paper, paperboard and articles thereof</i>						
Materiały i artykuły włókiennicze .....	47282,5	13548	20066	16247,2	4659	6872
<i>Textiles and textile articles</i>						
Obuwie, nakrycia głowy, itp. ....	4385,1	1248	1865	6170,7	1746	2593
<i>Footwear, headgear and articles thereof</i>						
Artykuły z kamienia, wyroby ceramiczne, szkło .....	3700,0	1044	1539	26066,7	7449	11047
<i>Articles of stone, ceramic products, glass</i>						
Perły, kamienie szlachetne, metale szlachet- ne i artykuły z nich .....	1920,5	533	771	1170,0	338	505
<i>Pearls, precious stones and metals, articles thereof</i>						
Metale nieszlachetne i artykuły z nich .....	163428,4	46918	69871	244011,2	69134	101871
<i>Base metals and articles thereof</i>						
Maszyny i urządzenia, sprzęt elektryczny i elektrotechniczny .....	70119,9	19947	29364	596889,5	170282	251379
<i>Machinery and mechanical appliances, electrical and electrotechnical equipment</i>						
Sprzęt transportowy .....	1828,9	524	753	311416,2	89051	131653
<i>Transport equipment</i>						
Przyrządy i aparatura, optyczne, fotogra- ficzne, pomiarowe, kontrolne, itp. ....	14375,9	4167	6108	80650,7	23060	34131
<i>Optical, photographic, measuring, checking instruments and apparatus thereof</i>						
Artykuły przemysłowe różne — meble, prefabrykaty budynków, zabawki, itp. ....	3652,1	1054	1574	106225,1	30686	45620
<i>Miscellaneous manufactured articles</i>						
<b>Hiszpania Spain</b>						
<b>OGÓŁEM TOTAL .....</b>	<b>10888975,1</b>	<b>3101020</b>	<b>4557209</b>	<b>10256184,7</b>	<b>2931366</b>	<b>4335642</b>
Zwierzęta żywe; produkty pochodzenia zwierzęcego .....	245876,2	70838	103860	303151,9	86697	127763
<i>Live animals; animal products</i>						
Produkty pochodzenia roślinnego .....	1567904,1	439224	636577	58310,2	16671	24090
<i>Vegetable products</i>						
Tłuszcze i oleje .....	25932,8	7431	10985	92,2	27	39
<i>Fats and oils</i>						
Przetwory spożywcze .....	319357,9	91080	133774	278630,8	80024	119174
<i>Prepared foodstuffs</i>						
Produkty mineralne .....	37957,4	10796	15868	102716,8	29606	44101
<i>Mineral products</i>						
Produkty przemysłu chemicznego .....	1267532,3	362261	533670	527994,5	151748	223016
<i>Products of the chemical industry</i>						
Tworzywa sztuczne i kauczuk oraz artykuły z nich .....	585843,1	168409	250197	611610,1	175473	261046
<i>Plastics and rubber and articles thereof</i>						

TABLE 26. **IMPORT I EKSPORT WEDŁUG WAŻNIEJSZYCH KRAJÓW  
Z WYMIENIENIEM SEKCJI CN W 2008 R. (cd.)**  
**IMPORTS AND EXPORTS BY MAJOR COUNTRIES AND CN SECTIONS**  
**IN 2008 (cont.)**

WAŻNIEJSZE KRAJE MAJOR COUNTRIES SEKCJE SECTIONS	Import Imports			Eksport Exports		
	w tys. zł in thous. zł	w tys. euro in thous. euro	w tys. dol. USA in thous. USD	w tys. zł in thous. zł	w tys. euro in thous. euro	w tys. dol. USA in thous. USD
<b>Hiszpania (dok.) Spain (cont.)</b>						
Skóry i artykuły z nich .....	19052,0	5483	8199	11296,3	3213	4674
<i>Raw hides and skins, articles thereof</i>						
Drewno i artykuły z drewna .....	75840,6	21705	32103	198288,3	56677	84173
<i>Wood and articles of wood</i>						
Ścier drzewny, papier, tektura i artykuły z nich .....	224781,5	64352	95083	177223,0	50565	74525
<i>Pulp of wood, paper, paperboard and articles thereof</i>						
Materiały i artykuły włókiennicze .....	352370,1	100517	148360	116575,0	33531	49979
<i>Textiles and textile articles</i>						
Obuwie, nakrycia głowy, itp. ....	36872,4	10554	15573	2199,9	625	935
<i>Footwear, headgear and articles thereof</i>						
Artykuły z kamienia, wyroby ceramiczne, szkło .....	311171,3	89428	132524	113329,8	32490	48315
<i>Articles of stone, ceramic products, glass</i>						
Perły, kamienie szlachetne, metale szlachet- ne i artykuły z nich .....	2342,0	684	1029	3023,3	858	1254
<i>Pearls, precious stones and metals, articles thereof</i>						
Metale nieszlachetne i artykuły z nich .....	1156021,3	331133	491434	784954,6	224753	331414
<i>Base metals and articles thereof</i>						
Maszyny i urządzenia, sprzęt elektryczny i elektrotechniczny .....	1978473,1	563928	825222	4504555,8	1285563	1899292
<i>Machinery and mechanical appliances, electrical and electrotechnical equipment</i>						
Sprzęt transportowy .....	2369145,4	673412	989777	2063613,7	588727	872481
<i>Transport equipment</i>						
Przyrządy i aparatura, optyczne, fotogra- ficzne, pomiarowe, kontrolne, itp. ....	121023,7	34842	51543	91706,7	26245	39084
<i>Optical, photographic, measuring, checking instruments and apparatus thereof</i>						
Broń i amunicja .....	7624,4	2158	3154	162,6	47	66
<i>Arms and ammunition</i>						
Artykuły przemysłowe różne — meble, prefabrykaty budynków, zabawki, itp. ....	183456,2	52669	78111	306742,2	87824	130217
<i>Miscellaneous manufactured articles</i>						
<b>Indie India</b>						
<b>OGÓŁEM TOTAL .....</b>	<b>2334900,5</b>	<b>667461</b>	<b>983409</b>	<b>714282,2</b>	<b>203364</b>	<b>298362</b>
Zwierzęta żywe; produkty pochodzenia zwierzęcego .....	5908,0	1686	2515	611,7	176	262
<i>Live animals; animal products</i>						
Produkty pochodzenia roślinnego .....	127158,2	36446	53945	1568,8	448	694
<i>Vegetable products</i>						
Tłuszcze i oleje .....	2026,3	588	867	253,2	70	102
<i>Fats and oils</i>						
Przetwory spożywcze .....	62263,7	17821	26009	7039,1	2020	2877
<i>Prepared foodstuffs</i>						
Produkty mineralne .....	47265,8	13525	20252	14295,5	4372	6534
<i>Mineral products</i>						
Produkty przemysłu chemicznego .....	330321,9	94358	139012	43140,3	12241	17838
<i>Products of the chemical industry</i>						

TABLE 26. IMPORT I EKSPORT WEDŁUG WAŻNIEJSZYCH KRAJÓW  
Z WYMIENIENIEM SEKCJI CN W 2008 R. (cd.)  
IMPORTS AND EXPORTS BY MAJOR COUNTRIES AND CN SECTIONS  
IN 2008 (cont.)

WAŻNIEJSZE KRAJE MAJOR COUNTRIES SEKCJE SECTIONS	Import Imports			Eksport Exports		
	w tys. zł in thous. zł	w tys. euro in thous. euro	w tys. dol. USA in thous. USD	w tys. zł in thous. zł	w tys. euro in thous. euro	w tys. dol. USA in thous. USD
<b>Indie (dok.) India (cont.)</b>						
Tworzywa sztuczne i kauczuk oraz artykuły z nich .....	102964,8	29437	43589	14305,3	4152	6117
<i>Plastics and rubber and articles thereof</i>						
Skóry i artykuły z nich .....	53602,3	15292	22355	469,4	140	207
<i>Raw hides and skins, articles thereof</i>						
Drewno i artykuły z drewna .....	4848,0	1378	2007	1817,1	517	752
<i>Wood and articles of wood</i>						
Ścier drzewny, papier, tektura i artykuły z nich .....	3214,0	920	1335	40603,2	11629	17077
<i>Pulp of wood, paper, paperboard and articles thereof</i>						
Materiały i artykuły włókiennicze .....	646943,2	184628	272198	6523,2	1858	2708
<i>Textiles and textile articles</i>						
Obuwie, nakrycia głowy, itp. ....	111509,6	32036	46827	3725,5	1074	1574
<i>Footwear, headgear and articles thereof</i>						
Artykuły z kamienia, wyroby ceramiczne, szkło .....	119485,0	34089	50585	8650,3	2592	3999
<i>Articles of stone, ceramic products, glass</i>						
Perły, kamienie szlachetne, metale szlachetne i artykuły z nich .....	19550,1	5582	8101	10594,4	2779	3540
<i>Pearls, precious stones and metals, articles thereof</i>						
Metale nieszlachetne i artykuły z nich .....	287167,5	82373	122063	135056,0	38321	55833
<i>Base metals and articles thereof</i>						
Maszyny i urządzenia, sprzęt elektryczny i elektrotechniczny .....	212120,0	60642	88880	309074,6	87733	128868
<i>Machinery and mechanical appliances, electrical and electrotechnical equipment</i>						
Sprzęt transportowy .....	128173,6	36563	53365	74657,4	21401	31882
<i>Transport equipment</i>						
Przyrządy i aparatura, optyczne, fotograficzne, pomiarowe, kontrolne, itp. ....	21177,3	6057	8905	26862,4	7603	11118
<i>Optical, photographic, measuring, checking instruments and apparatus thereof</i>						
Artykuły przemysłowe różne — meble, prefabrykaty budynków, zabawki, itp. ....	49070,3	14003	20540	3783,6	1061	1521
<i>Miscellaneous manufactured articles</i>						
<b>Indonezja Indonesia</b>						
<b>OGÓŁEM TOTAL .....</b>	<b>1297097,5</b>	<b>370881</b>	<b>544186</b>	<b>139728,7</b>	<b>39187</b>	<b>57107</b>
Zwierzęta żywe; produkty pochodzenia zwierzęcego .....	3456,3	989	1441	58,3	17	23
<i>Live animals; animal products</i>						
Produkty pochodzenia roślinnego .....	51289,1	14669	21379	174,9	48	62
<i>Vegetable products</i>						
Tłuszcze i oleje .....	32626,9	9676	14062	1,7	0	1
<i>Fats and oils</i>						
Przetwory spożywcze .....	8078,0	2331	3387	7031,4	1840	2343
<i>Prepared foodstuffs</i>						
Produkty przemysłu chemicznego .....	74762,2	21255	31195	15677,2	4424	6458
<i>Products of the chemical industry</i>						

TABLE 26. **IMPORT I EKSPORT WEDŁUG WAŻNIEJSZYCH KRAJÓW  
Z WYMIENIENIEM SEKCJI CN W 2008 R. (cd.)**  
**IMPORTS AND EXPORTS BY MAJOR COUNTRIES AND CN SECTIONS  
IN 2008 (cont.)**

WAŻNIEJSZE KRAJE MAJOR COUNTRIES SEKCJE SECTIONS	Import Imports			Eksport Exports		
	w tys. zł in thous. zł	w tys. euro in thous. euro	w tys. dol. USA in thous. USD	w tys. zł in thous. zł	w tys. euro in thous. euro	w tys. dol. USA in thous. USD
<b>Indonezja (dok.) Indonesia (cont.)</b>						
Tworzywa sztuczne i kauczuk oraz artykuły z nich .....	275053,0	78501	116156	6154,5	1747	2551
<i>Plastics and rubber and articles thereof</i>						
Skóry i artykuły z nich .....	3722,8	1085	1671	289,2	84	124
<i>Raw hides and skins, articles thereof</i>						
Drewno i artykuły z drewna .....	101903,2	29310	43325	1013,0	288	435
<i>Wood and articles of wood</i>						
Ścier drzewny, papier, tektura i artykuły z nich .....	12190,3	3453	4995	4440,6	1301	2050
<i>Pulp of wood, paper, paperboard and articles thereof</i>						
Materiały i artykuły włókiennicze .....	153227,7	43958	64994	85,1	24	36
<i>Textiles and textile articles</i>						
Obuwie, nakrycia głowy, itp. ....	95085,7	27364	40897	12,5	4	6
<i>Footwear, headgear and articles thereof</i>						
Artykuły z kamienia, wyroby ceramiczne, szkło .....	13286,1	3795	5556	1920,4	545	797
<i>Articles of stone, ceramic products, glass</i>						
Perły, kamienie szlachetne, metale szlachetne i artykuły z nich .....	3116,4	888	1309	0,0	0	0
<i>Pearls, precious stones and metals, articles thereof</i>						
Metale nieszlachetne i artykuły z nich .....	19334,5	5529	8173	45603,9	12767	18829
<i>Base metals and articles thereof</i>						
Maszyny i urządzenia, sprzęt elektryczny i elektrotechniczny .....	366690,0	104288	150777	51133,7	14344	20807
<i>Machinery and mechanical appliances, electrical and electrotechnical equipment</i>						
Sprzęt transportowy .....	14836,6	4193	6111	3202,6	921	1387
<i>Transport equipment</i>						
Przyrządy i aparatura, optyczne, fotograficzne, pomiarowe, kontrolne, itp. ....	8238,1	2339	3407	1466,7	412	582
<i>Optical, photographic, measuring, checking instruments and apparatus thereof</i>						
Artykuły przemysłowe różne — meble, prefabrykaty budynków, zabawki, itp. ....	59953,2	17188	25259	899,5	256	357
<i>Miscellaneous manufactured articles</i>						
<b>Irlandia Ireland</b>						
<b>OGÓŁEM TOTAL .....</b>	<b>3341503,0</b>	<b>956159</b>	<b>1402626</b>	<b>1867777,9</b>	<b>531545</b>	<b>779792</b>
Zwierzęta żywe; produkty pochodzenia zwierzęcego .....	105377,6	30147	44299	86534,5	24733	36311
<i>Live animals; animal products</i>						
Produkty pochodzenia roślinnego .....	3630,9	991	1357	41888,2	11949	17690
<i>Vegetable products</i>						
Przetwory spożywcze .....	120701,8	34628	51257	195270,1	55822	82358
<i>Prepared foodstuffs</i>						
Produkty mineralne .....	11384,5	3182	4627	231277,5	66392	98243
<i>Mineral products</i>						
Produkty przemysłu chemicznego .....	829632,3	237675	351797	61824,5	17611	26190
<i>Products of the chemical industry</i>						

TABLE 26. **IMPORT I EKSPORT WEDŁUG WAŻNIEJSZYCH KRAJÓW  
Z WYMIENIENIEM SEKCJI CN W 2008 R. (cd.)**  
**IMPORTS AND EXPORTS BY MAJOR COUNTRIES AND CN SECTIONS**  
**IN 2008 (cont.)**

WAŻNIEJSZE KRAJE MAJOR COUNTRIES SEKCJE SECTIONS	Import Imports			Eksport Exports		
	w tys. zł in thous. zł	w tys. euro in thous. euro	w tys. dol. USA in thous. USD	w tys. zł in thous. zł	w tys. euro in thous. euro	w tys. dol. USA in thous. USD
<b>Irlandia (dok.) Ireland (cont.)</b>						
Tworzywa sztuczne i kauczuk oraz artykuły z nich .....	47712,4	13679	20098	51967,9	14861	22000
<i>Plastics and rubber and articles thereof</i>						
Skóry i artykuły z nich .....	1285,8	357	496	16877,0	4632	6572
<i>Raw hides and skins, articles thereof</i>						
Drewno i artykuły z drewna .....	3922,7	1118	1634	88284,6	25332	37810
<i>Wood and articles of wood</i>						
Ścier drzewny, papier, tektura i artykuły z nich .....	24661,2	6961	10128	9383,1	2677	3955
<i>Pulp of wood, paper, paperboard and articles thereof</i>						
Materiały i artykuły włókiennicze .....	29585,1	8484	12675	64246,3	18386	27166
<i>Textiles and textile articles</i>						
Obuwie, nakrycia głowy, itp. ....	745,3	214	321	537,8	157	235
<i>Footwear, headgear and articles thereof</i>						
Artykuły z kamienia, wyroby ceramiczne, szkło .....	2367,9	678	1008	32438,8	9229	13635
<i>Articles of stone, ceramic products, glass</i>						
Metale nieszlachetne i artykuły z nich .....	35076,1	10086	15010	107360,3	30739	45452
<i>Base metals and articles thereof</i>						
Maszyny i urządzenia, sprzęt elektryczny i elektrotechniczny .....	1942074,6	555693	811280	618894,0	175721	256365
<i>Machinery and mechanical appliances, electrical and electrotechnical equipment</i>						
Sprzęt transportowy .....	15703,2	4519	6889	179635,0	49950	71154
<i>Transport equipment</i>						
Przyrządy i aparatura, optyczne, fotograficzne, pomiarowe, kontrolne, itp. ....	150996,9	43013	62889	10775,2	3099	4585
<i>Optical, photographic, measuring, checking instruments and apparatus thereof</i>						
Artykuły przemysłowe różne — meble, prefabrykaty budynków, zabawki, itp. ....	15878,1	4514	6532	69149,3	19847	29470
<i>Miscellaneous manufactured articles</i>						
<b>Izrael Israel</b>						
<b>OGÓŁEM TOTAL .....</b>	<b>997873,8</b>	<b>284607</b>	<b>419431</b>	<b>792706,7</b>	<b>226078</b>	<b>332518</b>
Zwierzęta żywe; produkty pochodzenia zwierzęcego .....	2502,0	735	1121	7511,2	2169	3119
<i>Live animals; animal products</i>						
Produkty pochodzenia roślinnego .....	23366,3	6521	9250	5925,3	1692	2470
<i>Vegetable products</i>						
Przetwory spożywcze .....	64191,9	18167	26457	107539,2	30598	44491
<i>Prepared foodstuffs</i>						
Produkty mineralne .....	62299,0	18304	27954	7642,4	2205	3299
<i>Mineral products</i>						
Produkty przemysłu chemicznego .....	341799,9	96878	142581	89108,5	25421	37037
<i>Products of the chemical industry</i>						
Tworzywa sztuczne i kauczuk oraz artykuły z nich .....	68018,1	19488	28801	22412,7	6344	9189
<i>Plastics and rubber and articles thereof</i>						
Skóry i artykuły z nich .....	1506,8	427	621	276,0	78	117
<i>Raw hides and skins, articles thereof</i>						



TABL. 26. **IMPORT I EKSPORT WEDŁUG WAŻNIEJSZYCH KRAJÓW  
Z WYMIENIENIEM SEKCJI CN W 2008 R. (cd.)**  
**IMPORTS AND EXPORTS BY MAJOR COUNTRIES AND CN SECTIONS**  
**IN 2008 (cont.)**

WAŻNIEJSZE KRAJE MAJOR COUNTRIES SEKCJE SECTIONS	Import Imports			Eksport Exports		
	w tys. zł in thous. zł	w tys. euro in thous. euro	w tys. dol. USA in thous. USD	w tys. zł in thous. zł	w tys. euro in thous. euro	w tys. dol. USA in thous. USD
<b>Izrael (dok.) Israel (cont.)</b>						
Drewno i artykuły z drewna .....	575,2	165	253	5321,7	1534	2293
<i>Wood and articles of wood</i>						
Ścier drzewny, papier, tektura i artykuły z nich .....	3058,9	902	1344	54217,1	15195	21765
<i>Pulp of wood, paper, paperboard and articles thereof</i>						
Materiały i artykuły włókiennicze .....	34156,4	9767	14473	4629,2	1325	1947
<i>Textiles and textile articles</i>						
Artykuły z kamienia, wyroby ceramiczne, szkło .....	1430,0	409	616	5832,8	1655	2417
<i>Articles of stone, ceramic products, glass</i>						
Perły, kamienie szlachetne, metale szlachetne i artykuły z nich .....	6988,3	2053	3091	898,2	253	373
<i>Pearls, precious stones and metals, articles thereof</i>						
Metale nieszlachetne i artykuły z nich .....	67711,0	19368	28580	128119,8	37062	54220
<i>Base metals and articles thereof</i>						
Maszyny i urządzenia, sprzęt elektryczny i elektrotechniczny .....	194288,8	55348	81482	123034,2	35055	51339
<i>Machinery and mechanical appliances, electrical and electrotechnical equipment</i>						
Sprzęt transportowy .....	13846,2	3919	5587	165513,3	46951	70855
<i>Transport equipment</i>						
Przyrządy i aparatura, optyczne, fotograficzne, pomiarowe, kontrolne, itp. ....	53186,1	15138	21981	12896,3	3708	5459
<i>Optical, photographic, measuring, checking instruments and apparatus thereof</i>						
Broń i amunicja .....	48928,3	14222	21223	9792,1	2841	4325
<i>Arms and ammunition</i>						
Artykuły przemysłowe różne — meble, prefabrykaty budynków, zabawki, itp. ....	9528,6	2653	3798	40333,8	11507	17092
<i>Miscellaneous manufactured articles</i>						
<b>Japonia Japan</b>						
<b>OGÓŁEM TOTAL .....</b>	<b>10366765,7</b>	<b>2971927</b>	<b>4381193</b>	<b>942190,8</b>	<b>269266</b>	<b>395478</b>
Zwierzęta żywe; produkty pochodzenia zwierzęcego .....	552,7	159	236	80390,3	22629	32661
<i>Live animals; animal products</i>						
Produkty pochodzenia roślinnego .....	2445,5	694	1022	4549,6	1294	1845
<i>Vegetable products</i>						
Przetwory spożywcze .....	4015,0	1146	1680	15235,1	4380	6363
<i>Prepared foodstuffs</i>						
Produkty mineralne .....	30091,0	8659	12849	75,6	23	36
<i>Mineral products</i>						
Produkty przemysłu chemicznego .....	343636,4	99009	147544	121304,2	34659	50455
<i>Products of the chemical industry</i>						
Tworzywa sztuczne i kauczuk oraz artykuły z nich .....	393174,8	112712	166645	25936,5	7390	10818
<i>Plastics and rubber and articles thereof</i>						
Skóry i artykuły z nich .....	387,5	111	163	2555,4	725	1048
<i>Raw hides and skins, articles thereof</i>						
Drewno i artykuły z drewna .....	214,2	62	94	12083,8	3423	4900
<i>Wood and articles of wood</i>						

TABLE 26. **IMPORT I EKSPORT WEDŁUG WAŻNIEJSZYCH KRAJÓW  
Z WYMIENIENIEM SEKCJI CN W 2008 R. (cd.)**  
**IMPORTS AND EXPORTS BY MAJOR COUNTRIES AND CN SECTIONS**  
**IN 2008 (cont.)**

WAŻNIEJSZE KRAJE MAJOR COUNTRIES SEKCJE SECTIONS	Import Imports			Eksport Exports		
	w tys. zł in thous. zł	w tys. euro in thous. euro	w tys. dol. USA in thous. USD	w tys. zł in thous. zł	w tys. euro in thous. euro	w tys. dol. USA in thous. USD
<b>Japonia (dok.) Japan (cont.)</b>						
Ścier drzewny, papier, tektura i artykuły z nich .....	63152,5	18130	26882	946,6	270	392
<i>Pulp of wood, paper, paperboard and articles thereof</i>						
Materiały i artykuły włókiennicze .....	60496,9	17188	25040	6762,3	1969	2884
<i>Textiles and textile articles</i>						
Artykuły z kamienia, wyroby ceramiczne, szkło .....	45184,0	12918	18951	9604,4	2714	4000
<i>Articles of stone, ceramic products, glass</i>						
Metale nieszlachetne i artykuły z nich .....	428484,0	122906	181759	101651,6	28855	41867
<i>Base metals and articles thereof</i>						
Maszyny i urządzenia, sprzęt elektryczny i elektrotechniczny .....	5264839,4	1510246	2220347	170681,9	48953	72719
<i>Machinery and mechanical appliances, electrical and electrotechnical equipment</i>						
Sprzęt transportowy .....	2164894,2	620791	915751	313220,5	89946	133593
<i>Transport equipment</i>						
Przyrządy i aparatura, optyczne, fotograficzne, pomiarowe, kontrolne, itp. ....	1515486,6	432969	641423	25362,6	7142	10257
<i>Optical, photographic, measuring, checking instruments and apparatus thereof</i>						
Broń i amunicja .....	3365,2	978	1456	0,0	0	0
<i>Arms and ammunition</i>						
Artykuły przemysłowe różne — meble, prefabrykaty budynków, zabawki, itp. ....	45047,3	12884	18845	50064,7	14379	20881
<i>Miscellaneous manufactured articles</i>						
<b>Kanada Canada</b>						
<b>OGÓŁEM TOTAL .....</b>	<b>951109,1</b>	<b>271800</b>	<b>399849</b>	<b>1577222,3</b>	<b>450623</b>	<b>660112</b>
Zwierzęta żywe; produkty pochodzenia zwierzęcego .....	12754,7	3634	5278	8935,0	2543	3742
<i>Live animals; animal products</i>						
Produkty pochodzenia roślinnego .....	23895,0	6775	9976	19483,5	5552	8073
<i>Vegetable products</i>						
Przetwory spożywcze .....	81808,6	23175	33449	97228,8	27925	40915
<i>Prepared foodstuffs</i>						
Produkty mineralne .....	114117,5	33146	49893	163278,4	48368	74783
<i>Mineral products</i>						
Produkty przemysłu chemicznego .....	148594,2	42600	62632	29942,7	8501	12142
<i>Products of the chemical industry</i>						
Tworzywa sztuczne i kauczuk oraz artykuły z nich .....	24251,0	6987	10418	11594,7	3296	4803
<i>Plastics and rubber and articles thereof</i>						
Skóry i artykuły z nich .....	14249,7	4087	6194	3198,7	916	1357
<i>Raw hides and skins, articles thereof</i>						
Drewno i artykuły z drewna .....	6200,9	1782	2623	15217,1	4234	6160
<i>Wood and articles of wood</i>						
Ścier drzewny, papier, tektura i artykuły z nich .....	8946,5	2553	3682	7121,3	2032	2994
<i>Pulp of wood, paper, paperboard and articles thereof</i>						
Materiały i artykuły włókiennicze .....	5889,1	1677	2421	9165,7	2643	3863
<i>Textiles and textile articles</i>						

TABLE 26. IMPORT I EKSPORT WEDŁUG WAŻNIEJSZYCH KRAJÓW  
Z WYMIENIENIEM SEKCJI CN W 2008 R. (cd.)  
IMPORTS AND EXPORTS BY MAJOR COUNTRIES AND CN SECTIONS  
IN 2008 (cont.)

WAŻNIEJSZE KRAJE MAJOR COUNTRIES SEKCJE SECTIONS	Import Imports			Eksport Exports		
	w tys. zł in thous. zł	w tys. euro in thous. euro	w tys. dol. USA in thous. USD	w tys. zł in thous. zł	w tys. euro in thous. euro	w tys. dol. USA in thous. USD
<b>Kanada (dok.) Canada (cont.)</b>						
Obuwie, nakrycia głowy, itp. ....	886,7	252	365	1268,7	354	528
<i>Footwear, headgear and articles thereof</i>						
Artykuły z kamienia, wyroby ceramiczne, szkło .....	5140,2	1476	2142	21692,3	6243	9233
<i>Articles of stone, ceramic products, glass</i>						
Perły, kamienie szlachetne, metale szlachet- ne i artykuły z nich .....	444,1	123	166	2947,2	841	1239
<i>Pearls, precious stones and metals, articles thereof</i>						
Metale nieszlachetne i artykuły z nich .....	146625,2	41794	61419	94829,2	26230	36355
<i>Base metals and articles thereof</i>						
Maszyny i urządzenia, sprzęt elektryczny i elektrotechniczny .....	256970,9	73127	107258	846096,4	240636	350464
<i>Machinery and mechanical appliances, electrical and electrotechnical equipment</i>						
Sprzęt transportowy .....	66123,9	18890	27684	73757,2	20908	30386
<i>Transport equipment</i>						
Przyrządy i aparatura, optyczne, fotogra- ficzne, pomiarowe, kontrolne, itp. ....	27085,3	7686	11239	4889,1	1403	2045
<i>Optical, photographic, measuring, checking instruments and apparatus thereof</i>						
Artykuły przemysłowe różne — meble, prefabrykaty budynków, zabawki, itp. ....	5855,7	1677	2487	164694,6	47458	70236
<i>Miscellaneous manufactured articles</i>						
<b>Kazachstan Kazakhstan</b>						
<b>OGÓLEM TOTAL .....</b>	<b>1217623,9</b>	<b>347660</b>	<b>511642</b>	<b>1067110,8</b>	<b>305042</b>	<b>438982</b>
Zwierzęta żywe; produkty pochodzenia zwierzęcego .....	15942,1	4579	6775	30470,8	8663	12619
<i>Live animals; animal products</i>						
Produkty pochodzenia roślinnego .....	25473,5	7140	10426	4654,4	1297	1831
<i>Vegetable products</i>						
Przetwory spożywcze .....	3999,4	1174	1796	46972,1	13341	19024
<i>Prepared foodstuffs</i>						
Produkty mineralne .....	924634,2	264124	388045	4737,7	1345	1923
<i>Mineral products</i>						
Produkty przemysłu chemicznego .....	158081,4	45076	66511	216568,1	61878	89858
<i>Products of the chemical industry</i>						
Tworzywa sztuczne i kauczuk oraz artykuły z nich .....	8,4	2	3	74823,7	21641	31510
<i>Plastics and rubber and articles thereof</i>						
Skóry i artykuły z nich .....	0,0	0	0	716,3	202	294
<i>Raw hides and skins, articles thereof</i>						
Drewno i artykuły z drewna .....	0,0	0	0	49322,7	14188	20766
<i>Wood and articles of wood</i>						
Ścier drzewny, papier, tektura i artykuły z nich .....	0,0	0	0	78503,5	22209	32712
<i>Pulp of wood, paper, paperboard and articles thereof</i>						
Materiały i artykuły włókiennicze .....	10096,6	2874	4236	9892,7	2830	4133
<i>Textiles and textile articles</i>						
Obuwie, nakrycia głowy, itp. ....	0,0	0	0	3428,3	997	1475
<i>Footwear, headgear and articles thereof</i>						

TABLE 26. IMPORT I EKSPORT WEDŁUG WAŻNIEJSZYCH KRAJÓW  
Z WYMIENIENIEM SEKCJI CN W 2008 R. (cd.)  
IMPORTS AND EXPORTS BY MAJOR COUNTRIES AND CN SECTIONS  
IN 2008 (cont.)

WAŻNIEJSZE KRAJE MAJOR COUNTRIES SEKCJE SECTIONS	Import Imports			Eksport Exports		
	w tys. zł in thous. zł	w tys. euro in thous. euro	w tys. dol. USA in thous. USD	w tys. zł in thous. zł	w tys. euro in thous. euro	w tys. dol. USA in thous. USD
<b>Kazachstan (dok.) Kazakhstan (cont.)</b>						
Artykuły z kamienia, wyroby ceramiczne, szkło .....	312,6	93	146	17377,5	5029	7504
Articles of stone, ceramic products, glass						
Metale nieszlachetne i artykuły z nich .....	78606,7	22457	33489	102439,6	29086	42380
Base metals and articles thereof						
Maszyny i urządzenia, sprzęt elektryczny i elektrotechniczny .....	162,1	46	67	248306,4	70209	100377
Machinery and mechanical appliances, electrical and electrotechnical equipment						
Sprzęt transportowy .....	10,7	3	5	122036,8	35968	49139
Transport equipment						
Przyrządy i aparatura, optyczne, fotogra- ficzne, pomiarowe, kontrolne, itp. ....	2,4	1	1	5477,7	1550	2208
Optical, photographic, measuring, checking instruments and apparatus thereof						
Artykuły przemysłowe różne — meble, prefabrykaty budynków, zabawki, itp. ....	0,0	0	0	50696,9	14416	20961
Miscellaneous manufactured articles						
<b>Liberia Liberia</b>						
<b>OGÓŁEM TOTAL .....</b>	<b>310134,7</b>	<b>90860</b>	<b>134647</b>	<b>106199,6</b>	<b>28768</b>	<b>37056</b>
Tworzywa sztuczne i kauczuk oraz artykuły z nich .....	16322,5	4676	7158	14,9	4	6
Plastics and rubber and articles thereof						
Sprzęt transportowy .....	293777,0	86174	127475	99717,4	26888	34194
Transport equipment						
<b>Litwa Lithuania</b>						
<b>OGÓŁEM TOTAL .....</b>	<b>2635183,5</b>	<b>758526</b>	<b>1134058</b>	<b>6557293,3</b>	<b>1882515</b>	<b>2790087</b>
Zwierzęta żywe; produkty pochodzenia zwierzęcego .....	95866,6	27637	41232	395654,3	113045	166640
Live animals; animal products						
Produkty pochodzenia roślinnego .....	161813,2	46684	70777	546052,1	156193	231965
Vegetable products						
Tłuszcze i oleje .....	26872,2	7789	11532	31263,3	8804	12604
Fats and oils						
Przetwory spożywcze .....	174479,7	49877	72765	553283,1	158720	234353
Prepared foodstuffs						
Produkty mineralne .....	592610,1	171093	258196	127655,9	37233	55639
Mineral products						
Produkty przemysłu chemicznego .....	329338,0	94885	142069	638793,6	183190	269685
Products of the chemical industry						
Tworzywa sztuczne i kauczuk oraz artykuły z nich .....	358199,0	102579	153184	615754,7	176935	262166
Plastics and rubber and articles thereof						
Skóry i artykuły z nich .....	12016,2	3486	5215	10425,0	3002	4434
Raw hides and skins, articles thereof						
Drewno i artykuły z drewna .....	111167,4	31844	47281	198088,7	56796	83834
Wood and articles of wood						

TABLE 26. **IMPORT I EKSPORT WEDŁUG WAŻNIEJSZYCH KRAJÓW  
Z WYMIENIENIEM SEKCJI CN W 2008 R. (cd.)**  
**IMPORTS AND EXPORTS BY MAJOR COUNTRIES AND CN SECTIONS**  
**IN 2008 (cont.)**

WAŻNIEJSZE KRAJE MAJOR COUNTRIES SEKCJE SECTIONS	Import Imports			Eksport Exports		
	w tys. zł in thous. zł	w tys. euro in thous. euro	w tys. dol. USA in thous. USD	w tys. zł in thous. zł	w tys. euro in thous. euro	w tys. dol. USA in thous. USD
<b>Litwa (dok.) Lithuania (cont.)</b>						
Ścier drzewny, papier, tektura i artykuły z nich .....	59710,9	17142	25550	265628,8	76335	112954
<i>Pulp of wood, paper, paperboard and articles thereof</i>						
Materiały i artykuły włókiennicze .....	54288,4	15521	22740	334438,6	96354	142937
<i>Textiles and textile articles</i>						
Obuwie, nakrycia głowy, itp. ....	665,4	192	285	38237,3	11038	16468
<i>Footwear, headgear and articles thereof</i>						
Artykuły z kamienia, wyroby ceramiczne, szkło .....	49085,8	14189	21209	223907,7	64427	95691
<i>Articles of stone, ceramic products, glass</i>						
Perły, kamienie szlachetne, metale szlachetne i artykuły z nich .....	2163,2	614	886	20660,7	5904	8749
<i>Pearls, precious stones and metals, articles thereof</i>						
Metale nieszlachetne i artykuły z nich .....	186437,5	53800	80413	801267,5	230879	344491
<i>Base metals and articles thereof</i>						
Maszyny i urządzenia, sprzęt elektryczny i elektrotechniczny .....	201578,8	58323	87681	1003612,2	288534	428608
<i>Machinery and mechanical appliances, electrical and electrotechnical equipment</i>						
Sprzęt transportowy .....	64436,1	18484	27670	457558,0	130713	194680
<i>Transport equipment</i>						
Przyrządy i aparatura, optyczne, fotograficzne, pomiarowe, kontrolne, itp. ....	7843,1	2230	3231	51195,9	14591	21278
<i>Optical, photographic, measuring, checking instruments and apparatus thereof</i>						
Artykuły przemysłowe różne — meble, prefabrykaty budynków, zabawki, itp. ....	146375,7	42087	62044	243532,7	69741	102788
<i>Miscellaneous manufactured articles</i>						
<b>Luksemburg Luxembourg</b>						
<b>OGÓŁEM TOTAL .....</b>	<b>766613,5</b>	<b>221391</b>	<b>330540</b>	<b>965319,3</b>	<b>280780</b>	<b>422580</b>
Zwierzęta żywe; produkty pochodzenia zwierzęcego .....	756,9	206	275	8201,2	2329	3394
<i>Live animals; animal products</i>						
Produkty pochodzenia roślinnego .....	1129,8	330	501	6296,3	1797	2647
<i>Vegetable products</i>						
Przetwory spożywcze .....	142,8	40	60	24726,0	7124	10580
<i>Prepared foodstuffs</i>						
Produkty mineralne .....	7348,6	2120	3067	3294,1	1002	1554
<i>Mineral products</i>						
Produkty przemysłu chemicznego .....	52057,9	15002	22226	2708,8	784	1169
<i>Products of the chemical industry</i>						
Tworzywa sztuczne i kauczuk oraz artykuły z nich .....	79465,6	22786	33714	75849,6	21709	31654
<i>Plastics and rubber and articles thereof</i>						
Drewno i artykuły z drewna .....	9710,9	2804	4171	3207,6	913	1350
<i>Wood and articles of wood</i>						
Ścier drzewny, papier, tektura i artykuły z nich .....	60520,4	17351	25652	1374,2	393	594
<i>Pulp of wood, paper, paperboard and articles thereof</i>						

TABLE 26. IMPORT I EKSPORT WEDŁUG WAŻNIEJSZYCH KRAJÓW  
Z WYMIENIENIEM SEKCJI CN W 2008 R. (cd.)  
IMPORTS AND EXPORTS BY MAJOR COUNTRIES AND CN SECTIONS  
IN 2008 (cont.)

WAŻNIEJSZE KRAJE MAJOR COUNTRIES SEKCJE SECTIONS	Import Imports			Eksport Exports		
	w tys. zł in thous. zł	w tys. euro in thous. euro	w tys. dol. USA in thous. USD	w tys. zł in thous. zł	w tys. euro in thous. euro	w tys. dol. USA in thous. USD
<b>Luksemburg (dok.) Luxembourg (cont.)</b>						
Materiały i artykuły włókiennicze .....	46566,0	13433	20007	1515,2	431	616
<i>Textiles and textile articles</i>						
Obuwie, nakrycia głowy, itp. ....	2172,4	622	933	489,3	136	201
<i>Footwear, headgear and articles thereof</i>						
Artykuły z kamienia, wyroby ceramiczne, szkło .....	14043,6	4106	6095	1612,2	459	665
<i>Articles of stone, ceramic products, glass</i>						
Metale nieszlachetne i artykuły z nich .....	360503,6	104454	157070	666884,9	195434	297342
<i>Base metals and articles thereof</i>						
Maszyny i urządzenia, sprzęt elektryczny i elektrotechniczny .....	64033,4	18366	27454	51172,5	14654	21727
<i>Machinery and mechanical appliances, electrical and electrotechnical equipment</i>						
Sprzęt transportowy .....	25838,3	7493	11050	109707,1	31241	45576
<i>Transport equipment</i>						
Przyrządy i aparatura, optyczne, fotogra- ficzne, pomiarowe, kontrolne, itp. ....	13709,2	3888	5691	114,4	33	50
<i>Optical, photographic, measuring, checking instruments and apparatus thereof</i>						
Artykuły przemysłowe różne — meble, prefabrykaty budynków, zabawki, itp. ....	26701,2	7838	11745	8067,1	2312	3419
<i>Miscellaneous manufactured articles</i>						
<b>Łotwa Latvia</b>						
<b>OGÓŁEM TOTAL .....</b>	<b>636128,8</b>	<b>181405</b>	<b>266121</b>	<b>2841128,1</b>	<b>816119</b>	<b>1210101</b>
Zwierzęta żywe; produkty pochodzenia zwierzęcego .....	9778,5	2781	4081	135021,9	38536	56876
<i>Live animals; animal products</i>						
Produkty pochodzenia roślinnego .....	15074,5	4387	6714	102063,0	29231	43424
<i>Vegetable products</i>						
Tłuszcze i oleje .....	121,7	35	53	15662,5	4404	6288
<i>Fats and oils</i>						
Przetwory spożywcze .....	21797,6	6198	8908	258832,7	73794	108411
<i>Prepared foodstuffs</i>						
Produkty mineralne .....	39331,9	11220	16411	50521,3	14773	22445
<i>Mineral products</i>						
Produkty przemysłu chemicznego .....	25959,0	7333	10449	387296,3	110962	163723
<i>Products of the chemical industry</i>						
Tworzywa sztuczne i kauczuk oraz artykuły z nich .....	8790,2	2489	3581	233539,6	67264	99975
<i>Plastics and rubber and articles thereof</i>						
Skóry i artykuły z nich .....	657,8	195	303	3059,0	883	1309
<i>Raw hides and skins, articles thereof</i>						
Drewno i artykuły z drewna .....	142726,1	41046	60932	74548,6	21478	31897
<i>Wood and articles of wood</i>						
Ścier drzewny, papier, tektura i artykuły z nich .....	5957,3	1722	2550	128212,0	36744	54031
<i>Pulp of wood, paper, paperboard and articles thereof</i>						
Materiały i artykuły włókiennicze .....	19635,0	5640	8435	99010,5	28420	42138
<i>Textiles and textile articles</i>						
Obuwie, nakrycia głowy, itp. ....	443,9	127	188	17399,3	5020	7524
<i>Footwear, headgear and articles thereof</i>						

TABLE 26. **IMPORT I EKSPORT WEDŁUG WAŻNIEJSZYCH KRAJÓW  
Z WYMIENIENIEM SEKCJI CN W 2008 R. (cd.)**  
**IMPORTS AND EXPORTS BY MAJOR COUNTRIES AND CN SECTIONS  
IN 2008 (cont.)**

WAŻNIEJSZE KRAJE MAJOR COUNTRIES SEKCJE SECTIONS	Import Imports			Eksport Exports		
	w tys. zł in thous. zł	w tys. euro in thous. euro	w tys. dol. USA in thous. USD	w tys. zł in thous. zł	w tys. euro in thous. euro	w tys. dol. USA in thous. USD
<b>Łotwa (dok.) Latvia (cont.)</b>						
Artykuły z kamienia, wyroby ceramiczne, szkło .....	25311,7	7253	10787	94353,4	27159	40425
<i>Articles of stone, ceramic products, glass</i>						
Perły, kamienie szlachetne, metale szlachetne i artykuły z nich .....	297,0	85	125	6559,5	1868	2728
<i>Pearls, precious stones and metals, articles thereof</i>						
Metale nieszlachetne i artykuły z nich .....	248232,7	70274	102242	261105,2	75417	112656
<i>Base metals and articles thereof</i>						
Maszyny i urządzenia, sprzęt elektryczny i elektrotechniczny .....	37970,5	10899	16098	569531,1	164088	243474
<i>Machinery and mechanical appliances, electrical and electrotechnical equipment</i>						
Sprzęt transportowy .....	11758,2	3365	4993	205742,5	59209	88933
<i>Transport equipment</i>						
Przyrządy i aparatura, optyczne, fotograficzne, pomiarowe, kontrolne, itp. ....	612,8	169	238	10828,3	3086	4522
<i>Optical, photographic, measuring, checking instruments and apparatus thereof</i>						
Artykuły przemysłowe różne — meble, prefabrykaty budynków, zabawki, itp. ....	21670,5	6186	9033	187725,0	53751	79271
<i>Miscellaneous manufactured articles</i>						
<b>Malezja Malaysia</b>						
<b>OGÓLEM TOTAL .....</b>	<b>1525940,6</b>	<b>435902</b>	<b>637828</b>	<b>419985,2</b>	<b>121820</b>	<b>178340</b>
Zwierzęta żywe; produkty pochodzenia zwierzęcego .....	822,6	237	346	5834,5	1713	2605
<i>Live animals; animal products</i>						
Produkty pochodzenia roślinnego .....	896,7	255	371	1689,3	485	716
<i>Vegetable products</i>						
Tłuszcze i oleje .....	111069,8	31314	44913	0,0	0	0
<i>Fats and oils</i>						
Przetwory spożywcze .....	5180,7	1493	2237	1430,0	408	604
<i>Prepared foodstuffs</i>						
Produkty przemysłu chemicznego .....	32228,6	9293	13699	8098,1	2315	3451
<i>Products of the chemical industry</i>						
Tworzywa sztuczne i kauczuk oraz artykuły z nich .....	157997,6	44925	65823	7399,6	2106	3134
<i>Plastics and rubber and articles thereof</i>						
Drewno i artykuły z drewna .....	22197,5	6404	9547	514,0	151	233
<i>Wood and articles of wood</i>						
Ścier drzewny, papier, tektura i artykuły z nich .....	3901,3	1098	1584	9420,8	2658	3947
<i>Pulp of wood, paper, paperboard and articles thereof</i>						
Materiały i artykuły włókiennicze .....	33704,3	9648	14340	293,5	83	126
<i>Textiles and textile articles</i>						
Obuwie, nakrycia głowy, itp. ....	1811,2	521	783	2,9	1	1
<i>Footwear, headgear and articles thereof</i>						
Artykuły z kamienia, wyroby ceramiczne, szkło .....	2071,3	584	883	1736,2	492	733
<i>Articles of stone, ceramic products, glass</i>						

TABLE 26. **IMPORT I EKSPORT WEDŁUG WAŻNIEJSZYCH KRAJÓW  
Z WYMIENIENIEM SEKCJI CN W 2008 R. (cd.)**  
**IMPORTS AND EXPORTS BY MAJOR COUNTRIES AND CN SECTIONS  
IN 2008 (cont.)**

WAŻNIEJSZE KRAJE MAJOR COUNTRIES SEKCJE SECTIONS	Import Imports			Eksport Exports		
	w tys. zł in thous. zł	w tys. euro in thous. euro	w tys. dol. USA in thous. USD	w tys. zł in thous. zł	w tys. euro in thous. euro	w tys. dol. USA in thous. USD
<b>Malezja (dok.) Malaysia (cont.)</b>						
Metale nieszlachetne i artykuły z nich .....	16837,8	4810	7068	37367,2	10489	14986
<i>Base metals and articles thereof</i>						
Maszyny i urządzenia, sprzęt elektryczny i elektrotechniczny .....	1023023,1	292853	429175	40409,8	11545	17003
<i>Machinery and mechanical appliances, electrical and electrotechnical equipment</i>						
Sprzęt transportowy .....	24972,9	7049	10334	292318,3	85549	125288
<i>Transport equipment</i>						
Przyrządy i aparatura, optyczne, fotogra- ficzne, pomiarowe, kontrolne, itp. ....	19828,7	5672	8346	2515,4	677	962
<i>Optical, photographic, measuring, checking instruments and apparatus thereof</i>						
Artykuły przemysłowe różne — meble, prefabrykaty budynków, zabawki, itp. ....	68903,5	19611	28201	7738,5	2202	3191
<i>Miscellaneous manufactured articles</i>						
<b>Meksyk Mexico</b>						
<b>OGÓŁEM TOTAL .....</b>	<b>912672,4</b>	<b>262427</b>	<b>392268</b>	<b>589753,6</b>	<b>169861</b>	<b>254584</b>
Produkty pochodzenia roślinnego .....	9425,7	2658	3856	15931,3	4592	6871
<i>Vegetable products</i>						
Przetwory spożywcze .....	17015,3	4893	7264	18693,0	5354	7822
<i>Prepared foodstuffs</i>						
Produkty mineralne .....	6194,3	1791	2671	57,4	16	25
<i>Mineral products</i>						
Produkty przemysłu chemicznego .....	24499,8	6995	10344	25688,6	7511	10713
<i>Products of the chemical industry</i>						
Tworzywa sztuczne i kauczuk oraz artykuły z nich .....	33309,7	9475	13949	26081,0	7489	11100
<i>Plastics and rubber and articles thereof</i>						
Skóry i artykuły z nich .....	27160,8	7887	12101	166,8	47	75
<i>Raw hides and skins, articles thereof</i>						
Ścier drzewny, papier, tektura i artykuły z nich .....	2767,1	784	1148	12397,8	3529	5255
<i>Pulp of wood, paper, paperboard and articles thereof</i>						
Materiały i artykuły włókiennicze .....	2498,1	728	1085	6402,9	1855	2793
<i>Textiles and textile articles</i>						
Artykuły z kamienia, wyroby ceramiczne, szkło .....	22685,1	6467	9474	5525,6	1574	2321
<i>Articles of stone, ceramic products, glass</i>						
Metale nieszlachetne i artykuły z nich .....	5701,8	1635	2392	16019,4	4517	6532
<i>Base metals and articles thereof</i>						
Maszyny i urządzenia, sprzęt elektryczny i elektrotechniczny .....	457247,2	131600	197157	328352,8	95160	145169
<i>Machinery and mechanical appliances, electrical and electrotechnical equipment</i>						
Sprzęt transportowy .....	237351,7	68350	102411	92166,0	26165	38198
<i>Transport equipment</i>						
Przyrządy i aparatura, optyczne, fotogra- ficzne, pomiarowe, kontrolne, itp. ....	63599,1	18244	27056	9956,6	2805	4067
<i>Optical, photographic, measuring, checking instruments and apparatus thereof</i>						



TABLE 26. IMPORT I EKSPORT WEDŁUG WAŻNIEJSZYCH KRAJÓW  
Z WYMIENIENIEM SEKCJI CN W 2008 R. (cd.)  
IMPORTS AND EXPORTS BY MAJOR COUNTRIES AND CN SECTIONS  
IN 2008 (cont.)

WAŻNIEJSZE KRAJE MAJOR COUNTRIES SEKCJE SECTIONS	Import Imports			Eksport Exports		
	w tys. zł in thous. zł	w tys. euro in thous. euro	w tys. dol. USA in thous. USD	w tys. zł in thous. zł	w tys. euro in thous. euro	w tys. dol. USA in thous. USD
<b>Meksyk (dok.) Mexico (cont.)</b>						
Artykuły przemysłowe różne — meble, prefabrykaty budynków, zabawki, itp. .... <i>Miscellaneous manufactured articles</i>	2412,4	690	1029	30175,7	8643	12767
<b>Niderlandy Netherlands</b>						
<b>OGÓLEM TOTAL</b> .....	<b>17083733,7</b>	<b>4896815</b>	<b>7233424</b>	<b>16323837,2</b>	<b>4674762</b>	<b>6910877</b>
Zwierzęta żywe; produkty pochodzenia zwierzęcego .....	747150,9	215597	317868	1026957,3	294406	436879
<i>Live animals; animal products</i>						
Produkty pochodzenia roślinnego .....	1132210,7	323489	480366	567348,6	162623	240655
<i>Vegetable products</i>						
Tłuszcze i oleje .....	362554,0	104617	155592	13237,2	3801	5682
<i>Fats and oils</i>						
Przetwory spożywcze .....	987529,3	283285	418716	884962,1	253698	374429
<i>Prepared foodstuffs</i>						
Produkty mineralne .....	332633,4	94647	137463	315994,0	90653	134439
<i>Mineral products</i>						
Produkty przemysłu chemicznego .....	2486020,1	713110	1053267	691258,2	198960	294831
<i>Products of the chemical industry</i>						
Tworzywa sztuczne i kauczuk oraz artykuły z nich .....	1581442,7	454337	673527	832913,1	238508	353490
<i>Plastics and rubber and articles thereof</i>						
Skóry i artykuły z nich .....	136386,0	38076	54404	133090,7	36684	52558
<i>Raw hides and skins, articles thereof</i>						
Drewno i artykuły z drewna .....	40274,8	11536	16859	298191,6	85085	125621
<i>Wood and articles of wood</i>						
Ścier drzewny, papier, tektura i artykuły z nich .....	420874,2	120645	178595	284622,5	81622	121189
<i>Pulp of wood, paper, paperboard and articles thereof</i>						
Materiały i artykuły włókiennicze .....	675614,5	193368	285333	1015507,5	291106	430243
<i>Textiles and textile articles</i>						
Obuwie, nakrycia głowy, itp. ....	16230,8	4692	6985	57918,5	16549	24394
<i>Footwear, headgear and articles thereof</i>						
Artykuły z kamienia, wyroby ceramiczne, szkło .....	104756,3	29995	44146	260591,3	74496	110054
<i>Articles of stone, ceramic products, glass</i>						
Perły, kamienie szlachetne, metale szlachet- ne i artykuły z nich .....	9343,8	2673	3901	12314,8	3516	5174
<i>Pearls, precious stones and metals, articles thereof</i>						
Metale nieszlachetne i artykuły z nich .....	1335668,9	384259	571586	1681627,7	482671	714831
<i>Base metals and articles thereof</i>						
Maszyny i urządzenia, sprzęt elektryczny i elektrotechniczny .....	4385884,5	1254338	1841397	4647057,7	1331010	1965313
<i>Machinery and mechanical appliances, electrical and electrotechnical equipment</i>						
Sprzęt transportowy .....	1802695,1	518074	774063	2305858,9	659299	975006
<i>Transport equipment</i>						
Przyrządy i aparatura, optyczne, fotogra- ficzne, pomiarowe, kontrolne, itp. ....	288260,5	82098	119856	123468,5	35357	52001
<i>Optical, photographic, measuring, checking instruments and apparatus thereof</i>						

TABLE 26. **IMPORT I EKSPORT WEDŁUG WAŻNIEJSZYCH KRAJÓW  
Z WYMIENIENIEM SEKCJI CN W 2008 R. (cd.)**  
**IMPORTS AND EXPORTS BY MAJOR COUNTRIES AND CN SECTIONS**  
**IN 2008 (cont.)**

WAŻNIEJSZE KRAJE MAJOR COUNTRIES SEKCJE SECTIONS	Import Imports			Eksport Exports		
	w tys. zł in thous. zł	w tys. euro in thous. euro	w tys. dol. USA in thous. USD	w tys. zł in thous. zł	w tys. euro in thous. euro	w tys. dol. USA in thous. USD
<b>Niderlandy (dok.) Netherlands (cont.)</b>						
Artykuły przemysłowe różne — meble, prefabrykaty budynków, zabawki, itp. .... <i>Miscellaneous manufactured articles</i>	236772,9	67572	98876	1170740,8	334668	494012
<b>Niemcy Germany</b>						
<b>OGÓLEM TOTAL</b> .....	<b>114166312,0</b>	<b>32755207</b>	<b>48555435</b>	<b>101519963,6</b>	<b>29124124</b>	<b>43104492</b>
Zwierzęta żywe; produkty pochodzenia zwierzęcego .....	2328629,9	668343	983117	4006751,4	1145652	1680743
<i>Live animals; animal products</i>						
Produkty pochodzenia roślinnego .....	1381386,8	397496	598678	2058333,2	593682	874317
<i>Vegetable products</i>						
Tłuszcze i oleje .....	616004,8	176946	262052	489597,9	140679	205258
<i>Fats and oils</i>						
Przetwory spożywcze .....	3381803,7	968886	1425732	3482174,2	996691	1463535
<i>Prepared foodstuffs</i>						
Produkty mineralne .....	5547964,5	1595506	2373923	3826169,8	1099993	1623767
<i>Mineral products</i>						
Produkty przemysłu chemicznego .....	11366180,0	3259483	4818316	4156582,1	1195425	1774493
<i>Products of the chemical industry</i>						
Tworzywa sztuczne i kauczuk oraz artykuły z nich .....	11266952,4	3238932	4809189	6660156,4	1912666	2838698
<i>Plastics and rubber and articles thereof</i>						
Skóry i artykuły z nich .....	303154,8	86706	128412	487814,0	139915	208116
<i>Raw hides and skins, articles thereof</i>						
Drewno i artykuły z drewna .....	1497147,6	429896	638344	2458192,8	703743	1043025
<i>Wood and articles of wood</i>						
Ścier drzewny, papier, tektura i artykuły z nich .....	4480966,7	1283973	1897230	3013810,8	862538	1272206
<i>Pulp of wood, paper, paperboard and articles thereof</i>						
Materiały i artykuły włókiennicze .....	2949745,9	845341	1251670	4621509,6	1325436	1960467
<i>Textiles and textile articles</i>						
Obuwie, nakrycia głowy, itp. ....	109002,0	31333	46471	359906,3	103042	151980
<i>Footwear, headgear and articles thereof</i>						
Artykuły z kamienia, wyroby ceramiczne, szkło .....	2008633,8	576238	853548	1744353,9	500549	742829
<i>Articles of stone, ceramic products, glass</i>						
Perły, kamienie szlachetne, metale szlachet- ne i artykuły z nich .....	161947,0	46070	67648	262617,3	74595	109876
<i>Pearls, precious stones and metals, articles thereof</i>						
Metale nieszlachetne i artykuły z nich .....	16804538,7	4830717	7185327	15713335,7	4528259	6758500
<i>Base metals and articles thereof</i>						
Maszyny i urządzenia, sprzęt elektryczny i elektrotechniczny .....	26223245,9	7518894	11123163	24442631,3	7005664	10364394
<i>Machinery and mechanical appliances, electrical and electrotechnical equipment</i>						
Sprzęt transportowy .....	18732823,0	5369114	7989709	14807401,5	4243082	6272231
<i>Transport equipment</i>						
Przyrządy i aparatura, optyczne, fotogra- ficzne, pomiarowe, kontrolne, itp. ....	2319992,5	664061	978225	1028062,7	294888	437260
<i>Optical, photographic, measuring, checking instruments and apparatus thereof</i>						

TABLE 26. **IMPORT I EKSPORT WEDŁUG WAŻNIEJSZYCH KRAJÓW  
Z WYMIENIENIEM SEKCJI CN W 2008 R. (cd.)**  
**IMPORTS AND EXPORTS BY MAJOR COUNTRIES AND CN SECTIONS**  
**IN 2008 (cont.)**

WAŻNIEJSZE KRAJE MAJOR COUNTRIES SEKCJE SECTIONS	Import Imports			Eksport Exports		
	w tys. zł in thous. zł	w tys. euro in thous. euro	w tys. dol. USA in thous. USD	w tys. zł in thous. zł	w tys. euro in thous. euro	w tys. dol. USA in thous. USD
<b>Niemcy (dok.) Germany (cont.)</b>						
Broń i amunicja .....	52129,9	14578	20316	259,3	73	109
<i>Arms and ammunition</i>						
Artykuły przemysłowe różne — meble, prefabrykaty budynków, zabawki, itp. ....	1561585,3	445849	655537	7854869,1	2244820	3304399
<i>Miscellaneous manufactured articles</i>						
Dzieła sztuki, przedmioty kolekcjonerskie i antyki .....	1072476,8	306844	448829	45434,1	12730	18288
<i>Works of art, collectors' pieces and antiques</i>						
<b>Norwegia Norway</b>						
<b>OGÓŁEM TOTAL .....</b>	<b>6600369,7</b>	<b>1911509</b>	<b>2861157</b>	<b>6799652,6</b>	<b>1944104</b>	<b>2863963</b>
Zwierzęta żywe; produkty pochodzenia zwierzęcego .....	846502,6	242047	357086	3990,6	1140	1716
<i>Live animals; animal products</i>						
Produkty pochodzenia roślinnego .....	482,7	138	212	83536,6	23868	34583
<i>Vegetable products</i>						
Tłuszcze i oleje .....	2875,4	810	1159	263,8	77	120
<i>Fats and oils</i>						
Przetwory spożywcze .....	7903,1	2257	3264	91634,9	26140	38260
<i>Prepared foodstuffs</i>						
Produkty mineralne .....	2254469,5	666844	1018813	538892,5	154116	226700
<i>Mineral products</i>						
Produkty przemysłu chemicznego .....	233238,0	66662	97022	139994,5	40101	58712
<i>Products of the chemical industry</i>						
Tworzywa sztuczne i kauczuk oraz artykuły z nich .....	74597,8	21411	31965	133449,5	38249	56447
<i>Plastics and rubber and articles thereof</i>						
Skóry i artykuły z nich .....	474,5	133	187	9458,5	2715	4029
<i>Raw hides and skins, articles thereof</i>						
Drewno i artykuły z drewna .....	10793,9	3087	4611	188699,1	54043	79967
<i>Wood and articles of wood</i>						
Ścier drzewny, papier, tektura i artykuły z nich .....	110814,8	31625	46563	90470,5	25800	37904
<i>Pulp of wood, paper, paperboard and articles thereof</i>						
Materiały i artykuły włókiennicze .....	37587,6	10738	15731	109697,9	31377	46379
<i>Textiles and textile articles</i>						
Obuwie, nakrycia głowy, itp. ....	12,4	4	5	4773,9	1363	1997
<i>Footwear, headgear and articles thereof</i>						
Artykuły z kamienia, wyroby ceramiczne, szkło .....	4645,0	1349	2038	90591,8	25944	38100
<i>Articles of stone, ceramic products, glass</i>						
Metale nieszlachetne i artykuły z nich .....	761516,9	218946	324694	902112,7	257621	379532
<i>Base metals and articles thereof</i>						
Maszyny i urządzenia, sprzęt elektryczny i elektrotechniczny .....	356460,1	101629	148885	1104037,8	314713	460136
<i>Machinery and mechanical appliances, electrical and electrotechnical equipment</i>						
Sprzęt transportowy .....	1817267,6	520902	776021	2988248,4	855161	1264865
<i>Transport equipment</i>						

TABLE 26. IMPORT I EKSPORT WEDŁUG WAŻNIEJSZYCH KRAJÓW  
Z WYMIENIENIEM SEKCJI CN W 2008 R. (cd.)  
IMPORTS AND EXPORTS BY MAJOR COUNTRIES AND CN SECTIONS  
IN 2008 (cont.)

WAŻNIEJSZE KRAJE MAJOR COUNTRIES SEKCJE SECTIONS	Import Imports			Eksport Exports		
	w tys. zł in thous. zł	w tys. euro in thous. euro	w tys. dol. USA in thous. USD	w tys. zł in thous. zł	w tys. euro in thous. euro	w tys. dol. USA in thous. USD
<b>Norwegia (dok.) Norway (cont.)</b>						
Przyrządy i aparatura, optyczne, fotograficzne, pomiarowe, kontrolne, itp. .... <i>Optical, photographic, measuring, checking instruments and apparatus thereof</i>	20297,6	5793	8535	19623,8	5568	7992
Broń i amunicja ..... <i>Arms and ammunition</i>	51332,7	14535	20540	3109,6	886	1283
Artykuły przemysłowe różne — meble, prefabrykaty budynków, zabawki, itp. .... <i>Miscellaneous manufactured articles</i>	8996,9	2569	3780	296032,2	84923	124809
<b>Panama Panama</b>						
<b>OGÓŁEM TOTAL .....</b>	<b>383699,7</b>	<b>108493</b>	<b>156230</b>	<b>522097,3</b>	<b>143726</b>	<b>196445</b>
Produkty pochodzenia roślinnego ..... <i>Vegetable products</i>	82773,5	23569	35014	3,0	1	1
Produkty przemysłu chemicznego ..... <i>Products of the chemical industry</i>	47,1	14	21	12277,7	3483	5069
Tworzywa sztuczne i kauczuk oraz artykuły z nich ..... <i>Plastics and rubber and articles thereof</i>	23,3	7	10	1695,1	484	730
Materiały i artykuły włókiennicze ..... <i>Textiles and textile articles</i>	112,3	33	50	6634,8	1903	2707
Metale nieszlachetne i artykuły z nich ..... <i>Base metals and articles thereof</i>	18,1	5	8	6109,1	1753	2520
Maszyny i urządzenia, sprzęt elektryczny i elektrotechniczny ..... <i>Machinery and mechanical appliances, electrical and electrotechnical equipment</i>	974,8	274	413	13706,9	3916	5848
Sprzęt transportowy ..... <i>Transport equipment</i>	299328,2	84468	120544	475300,3	130378	176918
Przyrządy i aparatura, optyczne, fotograficzne, pomiarowe, kontrolne, itp. .... <i>Optical, photographic, measuring, checking instruments and apparatus thereof</i>	124,8	37	57	2834,6	799	1151
<b>Portugalia Portugal</b>						
<b>OGÓŁEM TOTAL .....</b>	<b>1231134,9</b>	<b>352918</b>	<b>523514</b>	<b>1345014,7</b>	<b>385570</b>	<b>570175</b>
Zwierzęta żywe; produkty pochodzenia zwierzęcego ..... <i>Live animals; animal products</i>	10455,8	2999	4375	33093,6	9495	13940
Produkty pochodzenia roślinnego ..... <i>Vegetable products</i>	37393,3	10610	15516	7085,8	2056	2989
Przetwory spożywcze ..... <i>Prepared foodstuffs</i>	37124,9	10605	15615	55553,4	15936	23745
Produkty mineralne ..... <i>Mineral products</i>	3251,1	939	1372	3444,0	1006	1546
Produkty przemysłu chemicznego ..... <i>Products of the chemical industry</i>	66060,4	18951	28150	117048,0	33702	49627
Tworzywa sztuczne i kauczuk oraz artykuły z nich ..... <i>Plastics and rubber and articles thereof</i>	97442,2	28134	41850	49988,3	14356	21229

TABL. 26. **IMPORT I EKSPORT WEDŁUG WAŻNIEJSZYCH KRAJÓW  
Z WYMIENIENIEM SEKCJI CN W 2008 R. (cd.)**  
**IMPORTS AND EXPORTS BY MAJOR COUNTRIES AND CN SECTIONS**  
**IN 2008 (cont.)**

WAŻNIEJSZE KRAJE MAJOR COUNTRIES SEKCJE SECTIONS	Import Imports			Eksport Exports		
	w tys. zł in thous. zł	w tys. euro in thous. euro	w tys. dol. USA in thous. USD	w tys. zł in thous. zł	w tys. euro in thous. euro	w tys. dol. USA in thous. USD
<b>Portugalia (dok.) Portugal (cont.)</b>						
Skóry i artykuły z nich .....	11719,9	3325	4880	970,6	283	419
<i>Raw hides and skins, articles thereof</i>						
Drewno i artykuły z drewna .....	60348,5	17228	25414	6123,5	1753	2567
<i>Wood and articles of wood</i>						
Ścier drzewny, papier, tektura i artykuły z nich .....	74719,4	21364	31623	6797,5	1923	2778
<i>Pulp of wood, paper, paperboard and articles thereof</i>						
Materiały i artykuły włókiennicze .....	160034,8	45780	67429	17392,7	4983	7445
<i>Textiles and textile articles</i>						
Obuwie, nakrycia głowy, itp. ....	33396,4	9608	14204	511,8	148	220
<i>Footwear, headgear and articles thereof</i>						
Artykuły z kamienia, wyroby ceramiczne, szkło .....	18931,3	5397	7968	8133,3	2344	3489
<i>Articles of stone, ceramic products, glass</i>						
Metale nieszlachetne i artykuły z nich .....	81026,4	23312	34821	105602,8	30482	45177
<i>Base metals and articles thereof</i>						
Maszyny i urządzenia, sprzęt elektryczny i elektrotechniczny .....	375616,3	107969	161164	652497,2	186840	276445
<i>Machinery and mechanical appliances, electrical and electrotechnical equipment</i>						
Sprzęt transportowy .....	132996,4	38220	57211	194551,7	55538	81999
<i>Transport equipment</i>						
Przyrządy i aparatura, optyczne, fotogra- ficzne, pomiarowe, kontrolne, itp. ....	16864,9	4524	6051	7739,1	2190	3126
<i>Optical, photographic, measuring, checking instruments and apparatus thereof</i>						
Artykuły przemysłowe różne — meble, prefabrykaty budynków, zabawki, itp. ....	13347,0	3843	5726	77491,5	22258	33031
<i>Miscellaneous manufactured articles</i>						
<b>Republika Czeska Czech Republic</b>						
<b>OGÓŁEM TOTAL .....</b>	<b>17667743,3</b>	<b>5073551</b>	<b>7532157</b>	<b>23122545,4</b>	<b>6630657</b>	<b>9803720</b>
Zwierzęta żywe; produkty pochodzenia zwierzęcego .....	195260,6	55724	82145	847820,2	242017	355414
<i>Live animals; animal products</i>						
Produkty pochodzenia roślinnego .....	663575,7	191018	284583	365386,2	105046	155221
<i>Vegetable products</i>						
Tłuszcze i oleje .....	48826,1	13865	20041	226818,1	65409	96776
<i>Fats and oils</i>						
Przetwory spożywcze .....	570174,2	163061	240233	1238318,0	354841	522577
<i>Prepared foodstuffs</i>						
Produkty mineralne .....	1880831,2	542481	808103	2873604,2	823308	1217096
<i>Mineral products</i>						
Produkty przemysłu chemicznego .....	1585275,1	455961	677040	1670222,9	479694	709355
<i>Products of the chemical industry</i>						
Tworzywa sztuczne i kauczuk oraz artykuły z nich .....	1436213,9	412334	612864	1532001,1	440135	653568
<i>Plastics and rubber and articles thereof</i>						
Skóry i artykuły z nich .....	36315,3	10409	15268	42258,5	12140	17968
<i>Raw hides and skins, articles thereof</i>						
Drewno i artykuły z drewna .....	171433,0	49117	72379	250487,4	71912	106253
<i>Wood and articles of wood</i>						

TABLE 26. **IMPORT I EKSPORT WEDŁUG WAŻNIEJSZYCH KRAJÓW  
Z WYMIENIENIEM SEKCJI CN W 2008 R. (cd.)**  
**IMPORTS AND EXPORTS BY MAJOR COUNTRIES AND CN SECTIONS**  
**IN 2008 (cont.)**

WAŻNIEJSZE KRAJE MAJOR COUNTRIES SEKCJE SECTIONS	Import Imports			Eksport Exports		
	w tys. zł in thous. zł	w tys. euro in thous. euro	w tys. dol. USA in thous. USD	w tys. zł in thous. zł	w tys. euro in thous. euro	w tys. dol. USA in thous. USD
<b>Republika Czeska (dok.) Czech Republic (cont.)</b>						
Ścier drzewny, papier, tektura i artykuły z nich .....	645638,4	184460	271511	687216,7	196848	290453
<i>Pulp of wood, paper, paperboard and articles thereof</i>						
Materiały i artykuły włókiennicze .....	367442,3	105260	156314	692720,5	198161	291765
<i>Textiles and textile articles</i>						
Obuwie, nakrycia głowy, itp. ....	18884,2	5445	8007	96040,7	27695	41200
<i>Footwear, headgear and articles thereof</i>						
Artykuły z kamienia, wyroby ceramiczne, szkło .....	665559,4	191666	284899	483910,6	138882	205564
<i>Articles of stone, ceramic products, glass</i>						
Perły, kamienie szlachetne, metale szlachetne i artykuły z nich .....	13316,3	3794	5660	29700,1	8562	12757
<i>Pearls, precious stones and metals, articles thereof</i>						
Metale nieszlachetne i artykuły z nich .....	3209203,8	924455	1380527	4337867,5	1249477	1868060
<i>Base metals and articles thereof</i>						
Maszyny i urządzenia, sprzęt elektryczny i elektrotechniczny .....	2877434,0	824626	1218868	4046379,0	1155543	1690191
<i>Machinery and mechanical appliances, electrical and electrotechnical equipment</i>						
Sprzęt transportowy .....	2558981,9	731818	1085112	2150210,7	616972	916676
<i>Transport equipment</i>						
Przyrządy i aparatura, optyczne, fotograficzne, pomiarowe, kontrolne, itp. ....	92539,3	26430	38944	63174,1	18053	26539
<i>Optical, photographic, measuring, checking instruments and apparatus thereof</i>						
Broń i amunicja .....	17657,6	4992	7227	320,6	92	129
<i>Arms and ammunition</i>						
Artykuły przemysłowe różne — meble, prefabrykaty budynków, zabawki, itp. ....	612754,5	176515	262256	1487935,8	425829	626100
<i>Miscellaneous manufactured articles</i>						
<b>Republika Korei South Korea</b>						
<b>OGÓLEM TOTAL .....</b>	<b>12369348,6</b>	<b>3531211</b>	<b>5157635</b>	<b>744059,5</b>	<b>212329</b>	<b>310540</b>
Zwierzęta żywe; produkty pochodzenia zwierzęcego .....	1191,5	334	496	52498,3	14961	22342
<i>Live animals; animal products</i>						
Produkty pochodzenia roślinnego .....	347,0	101	155	2283,2	649	929
<i>Vegetable products</i>						
Przetwory spożywcze .....	2980,7	853	1260	6065,7	1700	2350
<i>Prepared foodstuffs</i>						
Produkty mineralne .....	1169,8	331	480	198,8	57	85
<i>Mineral products</i>						
Produkty przemysłu chemicznego .....	56445,2	16121	23655	17962,8	5171	7777
<i>Products of the chemical industry</i>						
Tworzywa sztuczne i kauczuk oraz artykuły z nich .....	476108,8	135494	196489	33340,1	9564	14135
<i>Plastics and rubber and articles thereof</i>						
Skóry i artykuły z nich .....	1820,6	507	725	599,8	166	249
<i>Raw hides and skins, articles thereof</i>						

TABLE 26. **IMPORT I EKSPORT WEDŁUG WAŻNIEJSZYCH KRAJÓW  
Z WYMIENIENIEM SEKCJI CN W 2008 R. (cd.)**  
**IMPORTS AND EXPORTS BY MAJOR COUNTRIES AND CN SECTIONS**  
**IN 2008 (cont.)**

WAŻNIEJSZE KRAJE MAJOR COUNTRIES SEKCJE SECTIONS	Import Imports			Eksport Exports		
	w tys. zł in thous. zł	w tys. euro in thous. euro	w tys. dol. USA in thous. USD	w tys. zł in thous. zł	w tys. euro in thous. euro	w tys. dol. USA in thous. USD
<b>Republika Korei (dok.) South Korea (cont.)</b>						
Ścier drzewny, papier, tektura i artykuły z nich .....	25008,4	7148	10641	2574,9	770	1168
<i>Pulp of wood, paper, paperboard and articles thereof</i>						
Materiały i artykuły włókiennicze .....	210120,2	60018	88283	1908,8	531	771
<i>Textiles and textile articles</i>						
Obuwie, nakrycia głowy, itp. ....	1256,4	365	531	113,7	34	51
<i>Footwear, headgear and articles thereof</i>						
Artykuły z kamienia, wyroby ceramiczne, szkło .....	127562,9	36536	53388	19905,5	5600	8335
<i>Articles of stone, ceramic products, glass</i>						
Perły, kamienie szlachetne, metale szlachetne i artykuły z nich .....	5924,1	1685	2458	280,7	81	121
<i>Pearls, precious stones and metals, articles thereof</i>						
Metale nieszlachetne i artykuły z nich .....	779694,6	223452	325914	74737,4	21395	31081
<i>Base metals and articles thereof</i>						
Maszyny i urządzenia, sprzęt elektryczny i elektrotechniczny .....	6207589,3	1771240	2590899	315485,3	89779	129598
<i>Machinery and mechanical appliances, electrical and electrotechnical equipment</i>						
Sprzęt transportowy .....	1104682,2	315261	462616	192217,4	55129	81904
<i>Transport equipment</i>						
Przyrządy i aparatura, optyczne, fotograficzne, pomiarowe, kontrolne, itp. ....	3303517,6	943248	1372384	20425,6	5749	8165
<i>Optical, photographic, measuring, checking instruments and apparatus thereof</i>						
Artykuły przemysłowe różne — meble, prefabrykaty budynków, zabawki, itp. ....	63488,2	18395	27083	3001,5	862	1282
<i>Miscellaneous manufactured articles</i>						
<b>Rosja Russian Federation</b>						
<b>OGÓŁEM TOTAL .....</b>	<b>48340782,0</b>	<b>13877209</b>	<b>20544992</b>	<b>21070671,0</b>	<b>6049599</b>	<b>8917328</b>
Zwierzęta żywe; produkty pochodzenia zwierzęcego .....	109250,9	31254	45281	274009,7	78019	113632
<i>Live animals; animal products</i>						
Produkty pochodzenia roślinnego .....	14835,2	4285	6570	373363,9	105390	153255
<i>Vegetable products</i>						
Tłuszcze i oleje .....	24390,2	6841	9782	1067,5	302	448
<i>Fats and oils</i>						
Przetwory spożywcze .....	18203,6	5152	7317	1057432,9	302327	438909
<i>Prepared foodstuffs</i>						
Produkty mineralne .....	35773716,3	10289607	15300901	151731,0	43819	65436
<i>Mineral products</i>						
Produkty przemysłu chemicznego .....	1450868,2	416927	617417	2321025,1	663481	969982
<i>Products of the chemical industry</i>						
Tworzywa sztuczne i kauczuk oraz artykuły z nich .....	288588,1	82645	121982	1627857,1	468118	692667
<i>Plastics and rubber and articles thereof</i>						
Skóry i artykuły z nich .....	10065,4	2883	4209	27102,6	7744	11386
<i>Raw hides and skins, articles thereof</i>						
Drewno i artykuły z drewna .....	229292,1	65389	96538	289754,3	83174	122966
<i>Wood and articles of wood</i>						

TABLE 26. **IMPORT I EKSPORT WEDŁUG WAŻNIEJSZYCH KRAJÓW  
Z WYMIENIENIEM SEKCJI CN W 2008 R. (cd.)**  
**IMPORTS AND EXPORTS BY MAJOR COUNTRIES AND CN SECTIONS**  
**IN 2008 (cont.)**

WAŻNIEJSZE KRAJE MAJOR COUNTRIES SEKCJE SECTIONS	Import Imports			Eksport Exports		
	w tys. zł in thous. zł	w tys. euro in thous. euro	w tys. dol. USA in thous. USD	w tys. zł in thous. zł	w tys. euro in thous. euro	w tys. dol. USA in thous. USD
<b>Rosja (dok.) Russian Federation (cont.)</b>						
Ścier drzewny, papier, tektura i artykuły z nich .....	221226,3	62985	92011	1514745,3	433206	636182
<i>Pulp of wood, paper, paperboard and articles thereof</i>						
Materiały i artykuły włókiennicze .....	13521,6	3849	5566	624434,6	178669	262257
<i>Textiles and textile articles</i>						
Obuwie, nakrycia głowy, itp. ....	797,7	217	291	251153,3	72356	106280
<i>Footwear, headgear and articles thereof</i>						
Artykuły z kamienia, wyroby ceramiczne, szkło .....	44754,9	13005	19368	598571,5	171872	254903
<i>Articles of stone, ceramic products, glass</i>						
Perły, kamienie szlachetne, metale szlachetne i artykuły z nich .....	277,1	79	117	20693,1	5975	8634
<i>Pearls, precious stones and metals, articles thereof</i>						
Metale nieszlachetne i artykuły z nich .....	1885288,9	542023	811781	1936275,4	556640	823136
<i>Base metals and articles thereof</i>						
Maszyny i urządzenia, sprzęt elektryczny i elektrotechniczny .....	187336,6	53430	78261	4966335,3	1429558	2115590
<i>Machinery and mechanical appliances, electrical and electrotechnical equipment</i>						
Sprzęt transportowy .....	184092,6	52612	77945	4206894,3	1212218	1795080
<i>Transport equipment</i>						
Przyrządy i aparatura, optyczne, fotograficzne, pomiarowe, kontrolne, itp. ....	12259,2	3441	4975	141273,2	40262	58824
<i>Optical, photographic, measuring, checking instruments and apparatus thereof</i>						
Broń i amunicja .....	2274,3	658	979	0,0	0	0
<i>Arms and ammunition</i>						
Artykuły przemysłowe różne — meble, prefabrykaty budynków, zabawki, itp. ....	50054,1	14293	20945	686822,9	196433	287703
<i>Miscellaneous manufactured articles</i>						
Dzieła sztuki, przedmioty kolekcjonerskie i antyki .....	7819688,7	2225633	3222758	128,1	38	59
<i>Works of art, collectors' pieces and antiques</i>						
<b>Rumunia Romania</b>						
<b>OGÓLEM TOTAL .....</b>	<b>2310508,6</b>	<b>662776</b>	<b>981299</b>	<b>6248509,1</b>	<b>1801501</b>	<b>2680298</b>
Zwierzęta żywe; produkty pochodzenia zwierzęcego .....	8589,5	2489	3698	220950,8	62946	91384
<i>Live animals; animal products</i>						
Produkty pochodzenia roślinnego .....	12038,4	3545	5308	93348,4	26384	38254
<i>Vegetable products</i>						
Tłuszcze i oleje .....	7784,6	2189	3228	19821,2	5773	8689
<i>Fats and oils</i>						
Przetwory spożywcze .....	63153,7	17905	25429	404852,1	116073	170544
<i>Prepared foodstuffs</i>						
Produkty mineralne .....	5385,1	1553	2363	931507,7	270600	407549
<i>Mineral products</i>						
Produkty przemysłu chemicznego .....	60595,5	17400	25503	538886,8	154406	228017
<i>Products of the chemical industry</i>						



TABLE 26. **IMPORT I EKSPORT WEDŁUG WAŻNIEJSZYCH KRAJÓW  
Z WYMIENIENIEM SEKCJI CN W 2008 R. (cd.)**  
**IMPORTS AND EXPORTS BY MAJOR COUNTRIES AND CN SECTIONS**  
**IN 2008 (cont.)**

WAŻNIEJSZE KRAJE MAJOR COUNTRIES SEKCJE SECTIONS	Import Imports			Eksport Exports		
	w tys. zł in thous. zł	w tys. euro in thous. euro	w tys. dol. USA in thous. USD	w tys. zł in thous. zł	w tys. euro in thous. euro	w tys. dol. USA in thous. USD
<b>Rumunia (dok.) Romania (cont.)</b>						
Tworzywa sztuczne i kauczuk oraz artykuły z nich .....	366697,5	105474	156943	517908,0	149443	222533
<i>Plastics and rubber and articles thereof</i>						
Skóry i artykuły z nich .....	15459,2	4420	6465	16043,8	4594	6755
<i>Raw hides and skins, articles thereof</i>						
Drewno i artykuły z drewna .....	52518,0	15209	22596	181354,4	52537	79037
<i>Wood and articles of wood</i>						
Ścier drzewny, papier, tektura i artykuły z nich .....	13201,2	3779	5598	265948,1	76468	113375
<i>Pulp of wood, paper, paperboard and articles thereof</i>						
Materiały i artykuły włókiennicze .....	224415,5	64173	94809	153636,3	44044	64975
<i>Textiles and textile articles</i>						
Obuwie, nakrycia głowy, itp. ....	44266,7	12660	18564	30074,5	8565	12867
<i>Footwear, headgear and articles thereof</i>						
Artykuły z kamienia, wyroby ceramiczne, szkło .....	68158,7	19704	29667	233700,6	67692	101413
<i>Articles of stone, ceramic products, glass</i>						
Perły, kamienie szlachetne, metale szlachetne i artykuły z nich .....	42,0	12	17	7066,0	1999	2864
<i>Pearls, precious stones and metals, articles thereof</i>						
Metale nieszlachetne i artykuły z nich .....	470298,4	135183	201819	968812,5	280248	419724
<i>Base metals and articles thereof</i>						
Maszyny i urządzenia, sprzęt elektryczny i elektrotechniczny .....	663008,9	189744	279692	901775,7	259544	384294
<i>Machinery and mechanical appliances, electrical and electrotechnical equipment</i>						
Sprzęt transportowy .....	142497,9	40930	60900	387996,9	112369	169076
<i>Transport equipment</i>						
Przyrządy i aparatura, optyczne, fotograficzne, pomiarowe, kontrolne, itp. ....	42867,3	12214	17814	29999,4	8605	12636
<i>Optical, photographic, measuring, checking instruments and apparatus thereof</i>						
Artykuły przemysłowe różne — meble, prefabrykaty budynków, zabawki, itp. ....	49512,3	14189	20880	344707,6	99179	146264
<i>Miscellaneous manufactured articles</i>						
<b>Singapur Singapore</b>						
<b>OGÓŁEM TOTAL</b> .....	1037797,4	298399	441433	327819,1	93878	138780
Zwierzęta żywe; produkty pochodzenia zwierzęcego .....	2665,2	761	1114	3007,6	844	1203
<i>Live animals; animal products</i>						
Tłuszcze i oleje .....	23,3	7	10	0,0	0	0
<i>Fats and oils</i>						
Przetwory spożywcze .....	1936,9	554	818	4515,0	1295	1914
<i>Prepared foodstuffs</i>						
Produkty mineralne .....	3520,8	992	1391	3,7	1	2
<i>Mineral products</i>						
Produkty przemysłu chemicznego .....	218096,2	62992	95614	5933,7	1671	2431
<i>Products of the chemical industry</i>						

TABLE 26. IMPORT I EKSPORT WEDŁUG WAŻNIEJSZYCH KRAJÓW  
Z WYMIENIENIEM SEKCJI CN W 2008 R. (cd.)  
IMPORTS AND EXPORTS BY MAJOR COUNTRIES AND CN SECTIONS  
IN 2008 (cont.)

WAŻNIEJSZE KRAJE MAJOR COUNTRIES SEKCJE SECTIONS	Import Imports			Eksport Exports		
	w tys. zł in thous. zł	w tys. euro in thous. euro	w tys. dol. USA in thous. USD	w tys. zł in thous. zł	w tys. euro in thous. euro	w tys. dol. USA in thous. USD
<b>Singapur (dok.) Singapore (cont.)</b>						
Tworzywa sztuczne i kauczuk oraz artykuły z nich .....	45848,2	13082	18931	3324,2	949	1398
<i>Plastics and rubber and articles thereof</i>						
Ścier drzewny, papier, tektura i artykuły z nich .....	4514,1	1267	1781	536,7	152	217
<i>Pulp of wood, paper, paperboard and articles thereof</i>						
Materiały i artykuły włókiennicze .....	2345,7	680	1031	561,6	159	226
<i>Textiles and textile articles</i>						
Artykuły z kamienia, wyroby ceramiczne, szkło .....	1897,4	562	869	2220,2	640	952
<i>Articles of stone, ceramic products, glass</i>						
Metale nieszlachetne i artykuły z nich .....	18308,4	5180	7797	33163,0	9431	13705
<i>Base metals and articles thereof</i>						
Maszyny i urządzenia, sprzęt elektryczny i elektrotechniczny .....	628319,4	180445	264450	178544,6	50983	73666
<i>Machinery and mechanical appliances, electrical and electrotechnical equipment</i>						
Sprzęt transportowy .....	54827,5	16005	24375	52187,2	15226	24659
<i>Transport equipment</i>						
Przyrządy i aparatura, optyczne, fotograficzne, pomiarowe, kontrolne, itp. ....	53091,2	15193	22268	30440,1	8681	12769
<i>Optical, photographic, measuring, checking instruments and apparatus thereof</i>						
Artykuły przemysłowe różne — meble, prefabrykaty budynków, zabawki, itp. ....	622,2	177	270	12956,1	3725	5461
<i>Miscellaneous manufactured articles</i>						
<b>Słowacja Slovakia</b>						
<b>OGÓŁEM TOTAL .....</b>	<b>9402392,3</b>	<b>2700454</b>	<b>3996143</b>	<b>9926961,1</b>	<b>2851622</b>	<b>4201267</b>
Zwierzęta żywe; produkty pochodzenia zwierzęcego .....	60511,9	17400	25904	327421,8	93613	137292
<i>Live animals; animal products</i>						
Produkty pochodzenia roślinnego .....	307757,7	88607	131954	186890,1	53426	78415
<i>Vegetable products</i>						
Tłuszcze i oleje .....	2957,4	824	1157	75384,2	21795	32345
<i>Fats and oils</i>						
Przetwory spożywcze .....	187993,3	53874	79535	601854,9	173128	256714
<i>Prepared foodstuffs</i>						
Produkty mineralne .....	1360152,4	392782	583317	1021511,6	292722	424770
<i>Mineral products</i>						
Produkty przemysłu chemicznego .....	463488,0	133922	199480	594645,4	171046	253274
<i>Products of the chemical industry</i>						
Tworzywa sztuczne i kauczuk oraz artykuły z nich .....	681514,7	195860	289265	840703,5	241997	358291
<i>Plastics and rubber and articles thereof</i>						
Skóry i artykuły z nich .....	23491,2	6674	9949	47817,0	13590	20000
<i>Raw hides and skins, articles thereof</i>						
Drewno i artykuły z drewna .....	342210,7	97775	144067	233576,8	67080	99064
<i>Wood and articles of wood</i>						

TABLE 26. IMPORT I EKSPORT WEDŁUG WAŻNIEJSZYCH KRAJÓW  
Z WYMIENIENIEM SEKCJI CN W 2008 R. (cd.)  
IMPORTS AND EXPORTS BY MAJOR COUNTRIES AND CN SECTIONS  
IN 2008 (cont.)

WAŻNIEJSZE KRAJE MAJOR COUNTRIES SEKCJE SECTIONS	Import Imports			Eksport Exports		
	w tys. zł in thous. zł	w tys. euro in thous. euro	w tys. dol. USA in thous. USD	w tys. zł in thous. zł	w tys. euro in thous. euro	w tys. dol. USA in thous. USD
<b>Słowacja (dok.) Slovakia (cont.)</b>						
Ścier drzewny, papier, tektura i artykuły z nich .....	260662,4	74684	109695	217549,5	62295	91608
<i>Pulp of wood, paper, paperboard and articles thereof</i>						
Materiały i artykuły włókiennicze .....	67893,7	19533	28896	296421,3	85003	124956
<i>Textiles and textile articles</i>						
Obuwie, nakrycia głowy, itp. ....	23356,6	6724	9972	47285,1	13491	19680
<i>Footwear, headgear and articles thereof</i>						
Artykuły z kamienia, wyroby ceramiczne, szkło .....	56229,6	16186	23984	386455,1	111206	165374
<i>Articles of stone, ceramic products, glass</i>						
Perły, kamienie szlachetne, metale szlachetne i artykuły z nich .....	40032,8	11230	16444	2694,8	770	1132
<i>Pearls, precious stones and metals, articles thereof</i>						
Metale nieszlachetne i artykuły z nich .....	2750853,8	791107	1181428	1995454,2	575745	858980
<i>Base metals and articles thereof</i>						
Maszyny i urządzenia, sprzęt elektryczny i elektrotechniczny .....	1782151,8	509473	741114	1552109,9	444436	644321
<i>Machinery and mechanical appliances, electrical and electrotechnical equipment</i>						
Sprzęt transportowy .....	744889,9	213477	316566	843467,0	242363	358403
<i>Transport equipment</i>						
Przyrządy i aparatura, optyczne, fotograficzne, pomiarowe, kontrolne, itp. ....	53571,6	15262	22375	39027,5	11080	16091
<i>Optical, photographic, measuring, checking instruments and apparatus thereof</i>						
Broń i amunicja .....	8422,5	2302	3058	135,0	39	62
<i>Arms and ammunition</i>						
Artykuły przemysłowe różne — meble, prefabrykaty budynków, zabawki, itp. ....	184242,7	52756	77980	616278,2	176717	260378
<i>Miscellaneous manufactured articles</i>						
<b>Słowenia Slovenia</b>						
<b>OGÓŁEM TOTAL .....</b>	<b>2155288,6</b>	<b>616476</b>	<b>909273</b>	<b>1558514,7</b>	<b>447515</b>	<b>663500</b>
Zwierzęta żywe; produkty pochodzenia zwierzęcego .....	137,3	38	56	22766,6	6460	9424
<i>Live animals; animal products</i>						
Produkty pochodzenia roślinnego .....	23111,6	6617	9973	4856,0	1399	2072
<i>Vegetable products</i>						
Tłuszcze i oleje .....	4835,5	1408	2186	1678,0	476	703
<i>Fats and oils</i>						
Przetwory spożywcze .....	11486,7	3274	4854	243205,5	70032	103655
<i>Prepared foodstuffs</i>						
Produkty mineralne .....	16871,6	4875	7311	21977,5	6341	9309
<i>Mineral products</i>						
Produkty przemysłu chemicznego .....	867785,6	247213	361124	225077,7	64451	95102
<i>Products of the chemical industry</i>						
Tworzywa sztuczne i kauczuk oraz artykuły z nich .....	148596,2	42709	63200	243752,6	70237	104429
<i>Plastics and rubber and articles thereof</i>						
Skóry i artykuły z nich .....	15979,5	4544	6866	1150,2	336	504
<i>Raw hides and skins, articles thereof</i>						

TABLE 26. **IMPORT I EKSPORT WEDŁUG WAŻNIEJSZYCH KRAJÓW  
Z WYMIENIENIEM SEKCJI CN W 2008 R. (cd.)**  
**IMPORTS AND EXPORTS BY MAJOR COUNTRIES AND CN SECTIONS**  
**IN 2008 (cont.)**

WAŻNIEJSZE KRAJE MAJOR COUNTRIES SEKCJE SECTIONS	Import Imports			Eksport Exports		
	w tys. zł in thous. zł	w tys. euro in thous. euro	w tys. dol. USA in thous. USD	w tys. zł in thous. zł	w tys. euro in thous. euro	w tys. dol. USA in thous. USD
<b>Słowenia (dok.) Slovenia (cont.)</b>						
Drewno i artykuły z drewna .....	3211,8	928	1376	21984,9	6303	9318
<i>Wood and articles of wood</i>						
Ścier drzewny, papier, tektura i artykuły z nich .....	68944,6	19692	29025	37140,6	10628	15662
<i>Pulp of wood, paper, paperboard and articles thereof</i>						
Materiały i artykuły włókiennicze .....	43296,6	12392	18317	26126,7	7511	11106
<i>Textiles and textile articles</i>						
Obuwie, nakrycia głowy, itp. ....	2350,0	689	1033	466,9	134	199
<i>Footwear, headgear and articles thereof</i>						
Artykuły z kamienia, wyroby ceramiczne, szkło .....	29345,8	8397	12364	11872,0	3414	5099
<i>Articles of stone, ceramic products, glass</i>						
Metale nieszlachetne i artykuły z nich .....	247739,1	71185	106296	198597,4	57159	85604
<i>Base metals and articles thereof</i>						
Maszyny i urządzenia, sprzęt elektryczny i elektrotechniczny .....	495352,3	141905	209682	202796,9	58137	86250
<i>Machinery and mechanical appliances, electrical and electrotechnical equipment</i>						
Sprzęt transportowy .....	121290,5	34819	52098	210207,7	60301	89562
<i>Transport equipment</i>						
Przyrządy i aparatura, optyczne, fotograficzne, pomiarowe, kontrolne, itp. ....	21805,0	6275	9352	4519,1	1275	1850
<i>Optical, photographic, measuring, checking instruments and apparatus thereof</i>						
Artykuły przemysłowe różne — meble, prefabrykaty budynków, zabawki, itp. ....	33085,9	9498	14134	79867,2	22787	33458
<i>Miscellaneous manufactured articles</i>						
<b>Stany Zjednoczone United States</b>						
<b>OGÓŁEM TOTAL .....</b>	<b>10974961,9</b>	<b>3135043</b>	<b>4596335</b>	<b>5907934,0</b>	<b>1688742</b>	<b>2470484</b>
Zwierzęta żywe; produkty pochodzenia zwierzęcego .....	105533,2	30026	44117	66556,6	18917	27354
<i>Live animals; animal products</i>						
Produkty pochodzenia roślinnego .....	192589,2	54195	79084	123942,3	35324	51969
<i>Vegetable products</i>						
Tłuszcze i oleje .....	7266,7	2066	3003	3301,3	942	1375
<i>Fats and oils</i>						
Przetwory spożywcze .....	325201,7	92493	135166	498437,9	142269	208076
<i>Prepared foodstuffs</i>						
Produkty mineralne .....	975179,1	282521	417877	113197,1	32667	50268
<i>Mineral products</i>						
Produkty przemysłu chemicznego .....	1301367,7	371403	544025	405013,3	116202	170863
<i>Products of the chemical industry</i>						
Tworzywa sztuczne i kauczuk oraz artykuły z nich .....	657778,4	188630	277744	142495,5	40736	59918
<i>Plastics and rubber and articles thereof</i>						
Skóry i artykuły z nich .....	27656,9	7943	11858	1897,2	548	786
<i>Raw hides and skins, articles thereof</i>						
Drewno i artykuły z drewna .....	28258,8	8074	11910	41438,4	11815	17472
<i>Wood and articles of wood</i>						

TABLE 26. **IMPORT I EKSPORT WEDŁUG WAŻNIEJSZYCH KRAJÓW  
Z WYMIENIENIEM SEKCJI CN W 2008 R. (cd.)**  
**IMPORTS AND EXPORTS BY MAJOR COUNTRIES AND CN SECTIONS**  
**IN 2008 (cont.)**

WAŻNIEJSZE KRAJE MAJOR COUNTRIES SEKCJE SECTIONS	Import Imports			Eksport Exports		
	w tys. zł in thous. zł	w tys. euro in thous. euro	w tys. dol. USA in thous. USD	w tys. zł in thous. zł	w tys. euro in thous. euro	w tys. dol. USA in thous. USD
<b>Stany Zjednoczone (dok.) United States (cont.)</b>						
Ścier drzewny, papier, tektura i artykuły z nich .....	367002,9	104649	153314	44908,9	12821	18872
<i>Pulp of wood, paper, paperboard and articles thereof</i>						
Materiały i artykuły włókiennicze .....	174417,8	50038	74194	94964,2	27086	39825
<i>Textiles and textile articles</i>						
Obuwie, nakrycia głowy, itp. ....	5772,1	1667	2444	4829,5	1356	1996
<i>Footwear, headgear and articles thereof</i>						
Artykuły z kamienia, wyroby ceramiczne, szkło .....	96646,1	27673	40774	169829,2	48505	71801
<i>Articles of stone, ceramic products, glass</i>						
Perły, kamienie szlachetne, metale szlachetne i artykuły z nich .....	6643,3	1911	2829	104575,6	29989	45274
<i>Pearls, precious stones and metals, articles thereof</i>						
Metale nieszlachetne i artykuły z nich .....	697088,0	198925	293575	488116,3	139331	204755
<i>Base metals and articles thereof</i>						
Maszyny i urządzenia, sprzęt elektryczny i elektrotechniczny .....	3096126,6	882850	1292824	1662897,0	472905	692469
<i>Machinery and mechanical appliances, electrical and electrotechnical equipment</i>						
Sprzęt transportowy .....	1557076,6	444672	650367	959424,7	275551	390770
<i>Transport equipment</i>						
Przyrządy i aparatura, optyczne, fotograficzne, pomiarowe, kontrolne, itp. ....	1270258,0	361579	526493	182007,1	51824	75875
<i>Optical, photographic, measuring, checking instruments and apparatus thereof</i>						
Broń i amunicja .....	6513,4	1861	2775	3753,4	1044	1464
<i>Arms and ammunition</i>						
Artykuły przemysłowe różne — meble, prefabrykaty budynków, zabawki, itp. ....	66817,3	19074	27898	787181,1	226327	335485
<i>Miscellaneous manufactured articles</i>						
Dzieła sztuki, przedmioty kolekcjonerskie i antyki .....	9768,3	2790	4064	9167,5	2585	3818
<i>Works of art, collectors' pieces and antiques</i>						
<b>Szwajcaria Switzerland</b>						
<b>OGÓŁEM TOTAL .....</b>	<b>4899205,1</b>	<b>1400337</b>	<b>2062592</b>	<b>2943772,5</b>	<b>841388</b>	<b>1233587</b>
Zwierzęta żywe; produkty pochodzenia zwierzęcego .....	5051,6	1474	2184	74258,0	21286	31133
<i>Live animals; animal products</i>						
Produkty pochodzenia roślinnego .....	46916,8	13584	20586	48114,1	13831	20235
<i>Vegetable products</i>						
Tłuszcze i oleje .....	166297,5	48512	73291	609,2	182	284
<i>Fats and oils</i>						
Przetwory spożywcze .....	125334,6	36138	53891	63408,9	18042	26278
<i>Prepared foodstuffs</i>						
Produkty mineralne .....	18406,1	5450	8191	48345,9	14120	21425
<i>Mineral products</i>						
Produkty przemysłu chemicznego .....	1819291,1	517454	754978	128033,4	36511	53596
<i>Products of the chemical industry</i>						

TABLE 26. IMPORT I EKSPORT WEDŁUG WAŻNIEJSZYCH KRAJÓW  
Z WYMIENIENIEM SEKCJI CN W 2008 R. (cd.)  
IMPORTS AND EXPORTS BY MAJOR COUNTRIES AND CN SECTIONS  
IN 2008 (cont.)

WAŻNIEJSZE KRAJE MAJOR COUNTRIES SEKCJE SECTIONS	Import Imports			Eksport Exports		
	w tys. zł in thous. zł	w tys. euro in thous. euro	w tys. dol. USA in thous. USD	w tys. zł in thous. zł	w tys. euro in thous. euro	w tys. dol. USA in thous. USD
<b>Szwajcaria (dok.) Switzerland (cont.)</b>						
Tworzywa sztuczne i kauczuk oraz artykuły z nich .....	302721,9	87126	129566	184975,0	53051	78269
<i>Plastics and rubber and articles thereof</i>						
Skóry i artykuły z nich .....	2067,2	586	866	6116,9	1746	2526
<i>Raw hides and skins, articles thereof</i>						
Drewno i artykuły z drewna .....	4066,0	1168	1749	110767,1	31666	46771
<i>Wood and articles of wood</i>						
Ścier drzewny, papier, tektura i artykuły z nich .....	94599,9	27147	40365	93469,6	26747	39099
<i>Pulp of wood, paper, paperboard and articles thereof</i>						
Materiały i artykuły włókiennicze .....	111207,1	31960	47432	101314,8	28994	41747
<i>Textiles and textile articles</i>						
Obuwie, nakrycia głowy, itp. ....	1128,2	324	478	11815,5	3375	4858
<i>Footwear, headgear and articles thereof</i>						
Artykuły z kamienia, wyroby ceramiczne, szkło .....	49502,2	14141	20762	60763,4	17403	25604
<i>Articles of stone, ceramic products, glass</i>						
Perły, kamienie szlachetne, metale szlachetne i artykuły z nich .....	27967,3	7894	11449	37831,6	10396	14532
<i>Pearls, precious stones and metals, articles thereof</i>						
Metale nieszlachetne i artykuły z nich .....	299148,9	85870	126931	440885,6	126755	187245
<i>Base metals and articles thereof</i>						
Maszyny i urządzenia, sprzęt elektryczny i elektrotechniczny .....	1408020,2	402252	595801	609319,8	174177	254931
<i>Machinery and mechanical appliances, electrical and electrotechnical equipment</i>						
Sprzęt transportowy .....	46928,3	13529	19855	579603,8	165369	242104
<i>Transport equipment</i>						
Przyrządy i aparatura, optyczne, fotograficzne, pomiarowe, kontrolne, itp. ....	332923,2	95022	138938	44533,6	12675	18649
<i>Optical, photographic, measuring, checking instruments and apparatus thereof</i>						
Broń i amunicja .....	10904,6	3083	4141	131,6	38	54
<i>Arms and ammunition</i>						
Artykuły przemysłowe różne — meble, prefabrykaty budynków, zabawki, itp. ....	25730,3	7340	10698	298168,1	84645	123699
<i>Miscellaneous manufactured articles</i>						
Dziela sztuki, przedmioty kolekcjonerskie i antyki .....	992,1	284	442	1306,7	376	547
<i>Works of art, collectors' pieces and antiques</i>						
<b>Szwecja Sweden</b>						
<b>OGÓŁEM TOTAL .....</b>	<b>10292214,8</b>	<b>2948612</b>	<b>4367943</b>	<b>12862540,3</b>	<b>3690680</b>	<b>5465388</b>
Zwierzęta żywe; produkty pochodzenia zwierzęcego .....	246613,0	68019	93197	94939,9	27248	40457
<i>Live animals; animal products</i>						
Produkty pochodzenia roślinnego .....	72924,1	21002	31900	176693,5	50472	73888
<i>Vegetable products</i>						
Tłuszcze i oleje .....	77728,1	22225	32453	41073,3	11784	17605
<i>Fats and oils</i>						

TABLE 26. IMPORT I EKSPORT WEDŁUG WAŻNIEJSZYCH KRAJÓW  
Z WYMIENIENIEM SEKCJI CN W 2008 R. (cd.)  
IMPORTS AND EXPORTS BY MAJOR COUNTRIES AND CN SECTIONS  
IN 2008 (cont.)

WAŻNIEJSZE KRAJE MAJOR COUNTRIES SEKCJE SECTIONS	Import Imports			Eksport Exports		
	w tys. zł in thous. zł	w tys. euro in thous. euro	w tys. dol. USA in thous. USD	w tys. zł in thous. zł	w tys. euro in thous. euro	w tys. dol. USA in thous. USD
<b>Szwecja (dok.) Sweden (cont.)</b>						
Przetwory spożywcze .....	148769,2	42592	62572	311755,2	89433	131782
<i>Prepared foodstuffs</i>						
Produkty mineralne .....	1218920,2	351365	527517	955080,5	275172	412842
<i>Mineral products</i>						
Produkty przemysłu chemicznego .....	832270,4	238116	351904	579151,6	167098	247247
<i>Products of the chemical industry</i>						
Tworzywa sztuczne i kauczuk oraz artykuły z nich .....	663659,8	190234	281864	531871,1	152584	226014
<i>Plastics and rubber and articles thereof</i>						
Skóry i artykuły z nich .....	32492,0	9325	14034	17863,9	5123	7634
<i>Raw hides and skins, articles thereof</i>						
Drewno i artykuły z drewna .....	105548,8	30199	44561	498852,7	142835	211356
<i>Wood and articles of wood</i>						
Ścier drzewny, papier, tektura i artykuły z nich .....	987932,3	283264	417923	299823,6	85749	126610
<i>Pulp of wood, paper, paperboard and articles thereof</i>						
Materiały i artykuły włókiennicze .....	281907,3	80747	119302	507424,1	145587	216150
<i>Textiles and textile articles</i>						
Obuwie, nakrycia głowy, itp. ....	20154,8	5811	8638	35787,3	10286	15240
<i>Footwear, headgear and articles thereof</i>						
Artykuły z kamienia, wyroby ceramiczne, szkło .....	118345,8	34206	51043	233197,7	66788	98854
<i>Articles of stone, ceramic products, glass</i>						
Perły, kamienie szlachetne, metale szlachetne i artykuły z nich .....	4653,6	1314	1883	1651,3	471	693
<i>Pearls, precious stones and metals, articles thereof</i>						
Metale nieszlachetne i artykuły z nich .....	1652240,7	474781	706843	1197775,6	344549	511724
<i>Base metals and articles thereof</i>						
Maszyny i urządzenia, sprzęt elektryczny i elektrotechniczny .....	2011625,8	576128	851268	4414964,4	1265741	1865873
<i>Machinery and mechanical appliances, electrical and electrotechnical equipment</i>						
Sprzęt transportowy .....	1454708,3	415912	619533	1674705,8	480560	715545
<i>Transport equipment</i>						
Przyrządy i aparatura, optyczne, fotograficzne, pomiarowe, kontrolne, itp. ....	126344,1	35979	52656	72352,3	20723	30586
<i>Optical, photographic, measuring, checking instruments and apparatus thereof</i>						
Broń i amunicja .....	9371,6	2469	3190	57,8	16	23
<i>Arms and ammunition</i>						
Artykuły przemysłowe różne — meble, prefabrykaty budynków, zabawki, itp. ....	225954,2	64907	95639	1217509,7	348457	515259
<i>Miscellaneous manufactured articles</i>						
<b>Tajlandia Thailand</b>						
<b>OGÓŁEM TOTAL .....</b>	<b>2234760,3</b>	<b>638600</b>	<b>934021</b>	<b>252826,9</b>	<b>72629</b>	<b>108711</b>
Zwierzęta żywe; produkty pochodzenia zwierzęcego .....	4956,2	1414	2079	33952,0	9623	13898
<i>Live animals; animal products</i>						
Produkty pochodzenia roślinnego .....	20246,3	5754	8391	743,4	206	289
<i>Vegetable products</i>						

TABLE 26. **IMPORT I EKSPORT WEDŁUG WAŻNIEJSZYCH KRAJÓW  
Z WYMIENIENIEM SEKCJI CN W 2008 R. (cd.)**  
**IMPORTS AND EXPORTS BY MAJOR COUNTRIES AND CN SECTIONS**  
**IN 2008 (cont.)**

WAŻNIEJSZE KRAJE MAJOR COUNTRIES SEKCJE SECTIONS	Import Imports			Eksport Exports		
	w tys. zł in thous. zł	w tys. euro in thous. euro	w tys. dol. USA in thous. USD	w tys. zł in thous. zł	w tys. euro in thous. euro	w tys. dol. USA in thous. USD
<b>Tajlandia (dok.) Thailand (cont.)</b>						
Przetwory spożywcze .....	164046,7	46563	67534	357,4	103	154
<i>Prepared foodstuffs</i>						
Produkty przemysłu chemicznego .....	33795,9	9688	14596	31381,1	8927	13217
<i>Products of the chemical industry</i>						
Tworzywa sztuczne i kauczuk oraz artykuły z nich .....	244235,6	69982	103036	12847,1	3680	5440
<i>Plastics and rubber and articles thereof</i>						
Skóry i artykuły z nich .....	21976,6	6304	9380	9,6	3	4
<i>Raw hides and skins, articles thereof</i>						
Drewno i artykuły z drewna .....	2253,0	647	951	4,9	1	2
<i>Wood and articles of wood</i>						
Ścier drzewny, papier, tektura i artykuły z nich .....	5452,9	1567	2311	1648,2	459	641
<i>Pulp of wood, paper, paperboard and articles thereof</i>						
Materiały i artykuły włókiennicze .....	115226,4	32966	48733	2466,8	690	942
<i>Textiles and textile articles</i>						
Obuwie, nakrycia głowy, itp. ....	40798,3	11706	17395	0,0	0	0
<i>Footwear, headgear and articles thereof</i>						
Artykuły z kamienia, wyroby ceramiczne, szkło .....	26695,8	7627	11232	183,7	51	72
<i>Articles of stone, ceramic products, glass</i>						
Perły, kamienie szlachetne, metale szlachetne i artykuły z nich .....	40060,1	11410	16698	371,7	101	133
<i>Pearls, precious stones and metals, articles thereof</i>						
Metale nieszlachetne i artykuły z nich .....	24356,6	6959	10163	29199,4	8491	13091
<i>Base metals and articles thereof</i>						
Maszyny i urządzenia, sprzęt elektryczny i elektrotechniczny .....	1179977,9	337480	490666	106878,1	30767	46129
<i>Machinery and mechanical appliances, electrical and electrotechnical equipment</i>						
Sprzęt transportowy .....	227388,6	64784	96069	27137,9	7894	12292
<i>Transport equipment</i>						
Przyrządy i aparatura, optyczne, fotograficzne, pomiarowe, kontrolne, itp. ....	51030,4	14541	21287	4104,1	1184	1764
<i>Optical, photographic, measuring, checking instruments and apparatus thereof</i>						
Artykuły przemysłowe różne — meble, prefabrykaty budynków, zabawki, itp. ....	29039,0	8293	12152	822,3	234	313
<i>Miscellaneous manufactured articles</i>						
<b>Tajwan Taiwan</b>						
<b>OGÓŁEM TOTAL .....</b>	<b>3193367,7</b>	<b>909822</b>	<b>1338947</b>	<b>190189,6</b>	<b>54649</b>	<b>81880</b>
Zwierzęta żywe; produkty pochodzenia zwierzęcego .....	49,5	15	22	1477,5	422	639
<i>Live animals; animal products</i>						
Produkty pochodzenia roślinnego .....	73,3	21	29	3650,3	1031	1522
<i>Vegetable products</i>						
Przetwory spożywcze .....	1442,4	417	627	2784,6	806	1155
<i>Prepared foodstuffs</i>						
Produkty przemysłu chemicznego .....	56054,3	16091	23785	72662,7	21026	32146
<i>Products of the chemical industry</i>						



TABLE 26. **IMPORT I EKSPORT WEDŁUG WAŻNIEJSZYCH KRAJÓW  
Z WYMIENIENIEM SEKCJI CN W 2008 R. (cd.)**  
**IMPORTS AND EXPORTS BY MAJOR COUNTRIES AND CN SECTIONS**  
**IN 2008 (cont.)**

WAŻNIEJSZE KRAJE MAJOR COUNTRIES SEKCJE SECTIONS	Import Imports			Eksport Exports		
	w tys. zł in thous. zł	w tys. euro in thous. euro	w tys. dol. USA in thous. USD	w tys. zł in thous. zł	w tys. euro in thous. euro	w tys. dol. USA in thous. USD
<b>Tajwan (dok.) Taiwan (cont.)</b>						
Tworzywa sztuczne i kauczuk oraz artykuły z nich .....	105291,3	30026	43963	7658,9	2183	3241
<i>Plastics and rubber and articles thereof</i>						
Skóry i artykuły z nich .....	3476,3	994	1466	8,2	2	4
<i>Raw hides and skins, articles thereof</i>						
Drewno i artykuły z drewna .....	2561,6	741	1078	254,9	75	118
<i>Wood and articles of wood</i>						
Ścier drzewny, papier, tektura i artykuły z nich .....	4609,4	1318	1931	7279,7	2101	3159
<i>Pulp of wood, paper, paperboard and articles thereof</i>						
Materiały i artykuły włókiennicze .....	111560,3	31891	46760	2144,4	605	877
<i>Textiles and textile articles</i>						
Obuwie, nakrycia głowy, itp. ....	11302,7	3266	4845	0,0	0	0
<i>Footwear, headgear and articles thereof</i>						
Artykuły z kamienia, wyroby ceramiczne, szkło .....	19148,7	5485	8102	8130,7	2298	3405
<i>Articles of stone, ceramic products, glass</i>						
Perły, kamienie szlachetne, metale szlachetne i artykuły z nich .....	849,2	244	364	981,8	278	407
<i>Pearls, precious stones and metals, articles thereof</i>						
Metale nieszlachetne i artykuły z nich .....	336788,0	96113	141578	22194,9	6374	9464
<i>Base metals and articles thereof</i>						
Maszyny i urządzenia, sprzęt elektryczny i elektrotechniczny .....	2217906,7	631187	928121	40196,2	11391	16809
<i>Machinery and mechanical appliances, electrical and electrotechnical equipment</i>						
Sprzęt transportowy .....	179954,9	51302	76600	8831,6	2616	3916
<i>Transport equipment</i>						
Przyrządy i aparatura, optyczne, fotograficzne, pomiarowe, kontrolne, itp. ....	62233,8	17789	26074	1161,3	328	479
<i>Optical, photographic, measuring, checking instruments and apparatus thereof</i>						
Artykuły przemysłowe różne — meble, prefabrykaty budynków, zabawki, itp. ....	75872,1	21713	31808	10757,0	3109	4534
<i>Miscellaneous manufactured articles</i>						
<b>Turcja Turkey</b>						
<b>OGÓŁEM TOTAL .....</b>	<b>5960848,8</b>	<b>1705365</b>	<b>2519997</b>	<b>4207868,8</b>	<b>1203078</b>	<b>1772063</b>
Zwierzęta żywe; produkty pochodzenia zwierzęcego .....	13010,1	3680	5433	10401,7	3022	4433
<i>Live animals; animal products</i>						
Produkty pochodzenia roślinnego .....	247044,5	69854	101040	5671,6	1648	2486
<i>Vegetable products</i>						
Przetwory spożywcze .....	257199,9	72961	105549	242211,2	68895	99668
<i>Prepared foodstuffs</i>						
Produkty mineralne .....	28187,4	8121	12001	42644,3	12527	18966
<i>Mineral products</i>						
Produkty przemysłu chemicznego .....	141619,3	40588	59608	354217,8	101091	147766
<i>Products of the chemical industry</i>						

TABLE 26. **IMPORT I EKSPORT WEDŁUG WAŻNIEJSZYCH KRAJÓW  
Z WYMIENIENIEM SEKCJI CN W 2008 R. (cd.)**  
**IMPORTS AND EXPORTS BY MAJOR COUNTRIES AND CN SECTIONS**  
**IN 2008 (cont.)**

WAŻNIEJSZE KRAJE MAJOR COUNTRIES SEKCJE SECTIONS	Import Imports			Eksport Exports		
	w tys. zł in thous. zł	w tys. euro in thous. euro	w tys. dol. USA in thous. USD	w tys. zł in thous. zł	w tys. euro in thous. euro	w tys. dol. USA in thous. USD
<b>Turcja (dok.) Turkey (cont.)</b>						
Tworzywa sztuczne i kauczuk oraz artykuły z nich .....	289978,5	83120	122730	177619,1	50827	75188
<i>Plastics and rubber and articles thereof</i>						
Skóry i artykuły z nich .....	28151,7	8131	11939	6704,1	1929	2841
<i>Raw hides and skins, articles thereof</i>						
Drewno i artykuły z drewna .....	4179,7	1204	1739	22542,8	6569	9748
<i>Wood and articles of wood</i>						
Ścier drzewny, papier, tektura i artykuły z nich .....	15896,6	4569	6774	87607,9	24818	36157
<i>Pulp of wood, paper, paperboard and articles thereof</i>						
Materiały i artykuły włókiennicze .....	1739953,9	496811	728987	36002,1	10286	15199
<i>Textiles and textile articles</i>						
Obuwie, nakrycia głowy, itp. ....	10311,5	2964	4445	457,1	131	187
<i>Footwear, headgear and articles thereof</i>						
Artykuły z kamienia, wyroby ceramiczne, szkło .....	87371,4	25066	36946	22755,8	6499	9556
<i>Articles of stone, ceramic products, glass</i>						
Perły, kamienie szlachetne, metale szlachetne i artykuły z nich .....	89359,3	25579	37628	3304,8	950	1403
<i>Pearls, precious stones and metals, articles thereof</i>						
Metale nieszlachetne i artykuły z nich .....	386892,6	111014	165161	243744,9	70251	107247
<i>Base metals and articles thereof</i>						
Maszyny i urządzenia, sprzęt elektryczny i elektrotechniczny .....	1142065,5	326286	483379	1812580,2	517662	760601
<i>Machinery and mechanical appliances, electrical and electrotechnical equipment</i>						
Sprzęt transportowy .....	1412757,7	406386	608686	1041919,5	297872	438806
<i>Transport equipment</i>						
Przyrządy i aparatura, optyczne, fotograficzne, pomiarowe, kontrolne, itp. ....	13036,4	3709	5461	25211,3	7245	10685
<i>Optical, photographic, measuring, checking instruments and apparatus thereof</i>						
Artykuły przemysłowe różne — meble, prefabrykaty budynków, zabawki, itp. ....	50541,1	14363	21082	72263,2	20854	31121
<i>Miscellaneous manufactured articles</i>						
<b>Ukraina Ukraine</b>						
<b>OGÓŁEM TOTAL .....</b>	<b>5499961,8</b>	<b>1583419</b>	<b>2351734</b>	<b>15085016,9</b>	<b>4345284</b>	<b>6436719</b>
Zwierzęta żywe; produkty pochodzenia zwierzęcego .....	14476,3	4162	6020	632925,1	185207	276108
<i>Live animals; animal products</i>						
Produkty pochodzenia roślinnego .....	500556,7	145235	210175	428574,0	121372	174951
<i>Vegetable products</i>						
Tłuszcze i oleje .....	124869,4	35263	50198	6257,3	1812	2730
<i>Fats and oils</i>						
Przetwory spożywcze .....	131649,1	37328	55092	397382,6	113807	166501
<i>Prepared foodstuffs</i>						
Produkty mineralne .....	1329091,9	385051	572230	788083,5	230409	348404
<i>Mineral products</i>						
Produkty przemysłu chemicznego .....	459797,9	132070	197259	1214202,6	348498	513100
<i>Products of the chemical industry</i>						

TABL. 26. **IMPORT I EKSPORT WEDŁUG WAŻNIEJSZYCH KRAJÓW  
Z WYMIENIENIEM SEKCJI CN W 2008 R. (cd.)**  
**IMPORTS AND EXPORTS BY MAJOR COUNTRIES AND CN SECTIONS  
IN 2008 (cont.)**

WAŻNIEJSZE KRAJE MAJOR COUNTRIES SEKCJE SECTIONS	Import Imports			Eksport Exports		
	w tys. zł in thous. zł	w tys. euro in thous. euro	w tys. dol. USA in thous. USD	w tys. zł in thous. zł	w tys. euro in thous. euro	w tys. dol. USA in thous. USD
<b>Ukraina (dok.) Ukraine (cont.)</b>						
Tworzywa sztuczne i kauczuk oraz artykuły z nich .....	47117,7	13566	20545	1437534,8	415254	613735
<i>Plastics and rubber and articles thereof</i>						
Skóry i artykuły z nich .....	14917,6	4289	6405	75730,5	21638	31942
<i>Raw hides and skins, articles thereof</i>						
Drewno i artykuły z drewna .....	306512,2	87430	129131	335218,1	96271	142138
<i>Wood and articles of wood</i>						
Ścier drzewny, papier, tektura i artykuły z nich .....	24064,6	6799	9910	804028,2	230140	338627
<i>Pulp of wood, paper, paperboard and articles thereof</i>						
Materiały i artykuły włókiennicze .....	33659,3	9615	14081	602191,8	172617	252782
<i>Textiles and textile articles</i>						
Obuwie, nakrycia głowy, itp. ....	1155,6	324	466	147772,9	42466	61755
<i>Footwear, headgear and articles thereof</i>						
Artykuły z kamienia, wyroby ceramiczne, szkło .....	24191,4	6790	9758	611975,1	176344	261458
<i>Articles of stone, ceramic products, glass</i>						
Perły, kamienie szlachetne, metale szlachetne i artykuły z nich .....	142,4	41	59	5916,3	1662	2337
<i>Pearls, precious stones and metals, articles thereof</i>						
Metale nieszlachetne i artykuły z nich .....	1946147,1	561770	847295	1997234,6	575213	850292
<i>Base metals and articles thereof</i>						
Maszyny i urządzenia, sprzęt elektryczny i elektrotechniczny .....	326489,8	93597	138408	2466387,4	709315	1050242
<i>Machinery and mechanical appliances, electrical and electrotechnical equipment</i>						
Sprzęt transportowy .....	176995,9	49139	68609	2639874,2	761696	1141921
<i>Transport equipment</i>						
Przyrządy i aparatura, optyczne, fotograficzne, pomiarowe, kontrolne, itp. ....	2000,6	582	834	89283,8	25640	37771
<i>Optical, photographic, measuring, checking instruments and apparatus thereof</i>						
Artykuły przemysłowe różne — meble, prefabrykaty budynków, zabawki, itp. ....	30559,2	8798	13064	396042,6	113457	166260
<i>Miscellaneous manufactured articles</i>						
Dzieła sztuki, przedmioty kolekcjonerskie i antyki .....	5567,1	1568	2195	6924,2	2040	3036
<i>Works of art, collectors' pieces and antiques</i>						
<b>Węgry Hungary</b>						
<b>OGÓŁEM TOTAL .....</b>	<b>8820565,5</b>	<b>2526368</b>	<b>3747065</b>	<b>11247361,8</b>	<b>3230149</b>	<b>4791354</b>
Zwierzęta żywe; produkty pochodzenia zwierzęcego .....	78030,9	22260	32641	352185,7	100591	147452
<i>Live animals; animal products</i>						
Produkty pochodzenia roślinnego .....	410849,9	119040	179303	61372,2	17544	25784
<i>Vegetable products</i>						
Tłuszcze i oleje .....	25887,5	7409	11208	59927,6	17175	25160
<i>Fats and oils</i>						
Przetwory spożywcze .....	333580,3	95393	140042	1181481,2	339266	501569
<i>Prepared foodstuffs</i>						

TABLE 26. **IMPORT I EKSPORT WEDŁUG WAŻNIEJSZYCH KRAJÓW  
Z WYMIENIENIEM SEKCJI CN W 2008 R. (cd.)**  
**IMPORTS AND EXPORTS BY MAJOR COUNTRIES AND CN SECTIONS**  
**IN 2008 (cont.)**

WAŻNIEJSZE KRAJE MAJOR COUNTRIES  SEKCJE SECTIONS	Import Imports			Eksport Exports		
	w tys. zł in thous. zł	w tys. euro in thous. euro	w tys. dol. USA in thous. USD	w tys. zł in thous. zł	w tys. euro in thous. euro	w tys. dol. USA in thous. USD
<b>Węgry (dok.) Hungary (cont.)</b>						
Produkty mineralne .....	283601,0	81230	123016	274715,3	79420	118249
<i>Mineral products</i>						
Produkty przemysłu chemicznego .....	966588,1	276310	405911	719471,9	206360	304789
<i>Products of the chemical industry</i>						
Tworzywa sztuczne i kauczuk oraz artykuły z nich .....	959002,7	274729	407159	711769,0	204607	303379
<i>Plastics and rubber and articles thereof</i>						
Skóry i artykuły z nich .....	73764,6	21255	31715	69330,6	19919	29611
<i>Raw hides and skins, articles thereof</i>						
Drewno i artykuły z drewna .....	76433,6	21956	32657	123589,2	35488	52607
<i>Wood and articles of wood</i>						
Ścier drzewny, papier, tektura i artykuły z nich .....	221218,5	63381	93726	397481,7	113853	168269
<i>Pulp of wood, paper, paperboard and articles thereof</i>						
Materiały i artykuły włókiennicze .....	137682,3	39368	58089	215447,8	61540	90239
<i>Textiles and textile articles</i>						
Obuwie, nakrycia głowy, itp. ....	8717,9	2539	3735	13250,9	3799	5596
<i>Footwear, headgear and articles thereof</i>						
Artykuły z kamienia, wyroby ceramiczne, szkło .....	111649,9	32043	47672	198709,1	57074	84687
<i>Articles of stone, ceramic products, glass</i>						
Perły, kamienie szlachetne, metale szlachetne i artykuły z nich .....	1553,7	445	666	8014,7	2275	3295
<i>Pearls, precious stones and metals, articles thereof</i>						
Metale nieszlachetne i artykuły z nich .....	937987,0	269667	401945	1212249,8	349720	522666
<i>Base metals and articles thereof</i>						
Maszyny i urządzenia, sprzęt elektryczny i elektrotechniczny .....	3256121,6	930319	1377031	3045023,2	874200	1297040
<i>Machinery and mechanical appliances, electrical and electrotechnical equipment</i>						
Sprzęt transportowy .....	733915,7	210645	313766	2018000,4	579683	864758
<i>Transport equipment</i>						
Przyrządy i aparatura, optyczne, fotograficzne, pomiarowe, kontrolne, itp. ....	70770,3	20107	29497	52144,1	14899	21987
<i>Optical, photographic, measuring, checking instruments and apparatus thereof</i>						
Artykuły przemysłowe różne — meble, prefabrykaty budynków, zabawki, itp. ....	132269,9	37997	56876	533165,5	152728	224208
<i>Miscellaneous manufactured articles</i>						
<b>Wielka Brytania United Kingdom</b>						
<b>OGÓŁEM TOTAL .....</b>	<b>14093638,8</b>	<b>4040452</b>	<b>5968306</b>	<b>23377392,6</b>	<b>6699952</b>	<b>9900623</b>
Zwierzęta żywe; produkty pochodzenia zwierzęcego .....	344688,7	98839	145725	870234,6	249058	368416
<i>Live animals; animal products</i>						
Produkty pochodzenia roślinnego .....	119135,9	34155	51120	487021,0	140547	208557
<i>Vegetable products</i>						
Tłuszcze i oleje .....	14113,1	4028	5864	7732,2	2231	3320
<i>Fats and oils</i>						
Przetwory spożywcze .....	415904,9	118661	172380	1505040,9	432451	639414
<i>Prepared foodstuffs</i>						

TABLE 26. **IMPORT I EKSPORT WEDŁUG WAŻNIEJSZYCH KRAJÓW  
Z WYMIENIENIEM SEKCJI CN W 2008 R. (cd.)**  
**IMPORTS AND EXPORTS BY MAJOR COUNTRIES AND CN SECTIONS**  
**IN 2008 (cont.)**

WAŻNIEJSZE KRAJE MAJOR COUNTRIES SEKCJE SECTIONS	Import Imports			Eksport Exports		
	w tys. zł in thous. zł	w tys. euro in thous. euro	w tys. dol. USA in thous. USD	w tys. zł in thous. zł	w tys. euro in thous. euro	w tys. dol. USA in thous. USD
<b>Wielka Brytania (dok.) United Kingdom (cont.)</b>						
Produkty mineralne .....	710945,8	206183	295733	356494,8	102830	155707
<i>Mineral products</i>						
Produkty przemysłu chemicznego .....	3344063,4	957973	1411121	1593558,3	456229	669273
<i>Products of the chemical industry</i>						
Tworzywa sztuczne i kauczuk oraz artykuły z nich .....	940188,5	270098	400500	1075119,3	308362	457523
<i>Plastics and rubber and articles thereof</i>						
Skóry i artykuły z nich .....	72491,8	20729	30911	35957,2	10095	14865
<i>Raw hides and skins, articles thereof</i>						
Drewno i artykuły z drewna .....	6964,7	2003	3013	482756,8	138202	204979
<i>Wood and articles of wood</i>						
Ścier drzewny, papier, tektura i artykuły z nich .....	366578,2	104965	154641	368967,6	105447	155161
<i>Pulp of wood, paper, paperboard and articles thereof</i>						
Materiały i artykuły włókiennicze .....	716931,8	205706	304647	349665,3	100275	148571
<i>Textiles and textile articles</i>						
Obuwie, nakrycia głowy, itp. ....	17290,5	4994	7504	5843,1	1667	2475
<i>Footwear, headgear and articles thereof</i>						
Artykuły z kamienia, wyroby ceramiczne, szkło .....	123407,3	35457	52727	633834,2	182083	270471
<i>Articles of stone, ceramic products, glass</i>						
Perły, kamienie szlachetne, metale szlachetne i artykuły z nich .....	85295,8	24340	36890	677609,1	193088	282778
<i>Pearls, precious stones and metals, articles thereof</i>						
Metale nieszlachetne i artykuły z nich .....	871770,0	250893	373854	1624715,1	467067	691446
<i>Base metals and articles thereof</i>						
Maszyny i urządzenia, sprzęt elektryczny i elektrotechniczny .....	3041033,7	870863	1289250	7458045,9	2130334	3125728
<i>Machinery and mechanical appliances, electrical and electrotechnical equipment</i>						
Sprzęt transportowy .....	2338368,2	669187	994908	4359222,7	1253244	1869322
<i>Transport equipment</i>						
Przyrządy i aparatura, optyczne, fotograficzne, pomiarowe, kontrolne, itp. ....	388960,3	111257	163957	164886,4	47337	70171
<i>Optical, photographic, measuring, checking instruments and apparatus thereof</i>						
Broń i amunicja .....	4072,7	1131	1564	3,6	1	2
<i>Arms and ammunition</i>						
Artykuły przemysłowe różne — meble, prefabrykаты budynków, zabawki, itp. ....	169156,9	48353	71108	1320118,5	379235	562199
<i>Miscellaneous manufactured articles</i>						
Dziela sztuki, przedmioty kolekcjonerskie i antyki .....	2276,6	637	887	566,0	169	247
<i>Works of art, collectors' pieces and antiques</i>						
<b>Wietnam Viet Nam</b>						
<b>OGÓLEM TOTAL .....</b>	<b>1268936,2</b>	<b>362523</b>	<b>529805</b>	<b>297813,0</b>	<b>85397</b>	<b>126392</b>
Zwierzęta żywe; produkty pochodzenia zwierzęcego .....	261590,0	74041	104563	81080,5	23143	34375
<i>Live animals; animal products</i>						

TABLE 26. IMPORT I EKSPORT WEDŁUG WAŻNIEJSZYCH KRAJÓW  
Z WYMIENIENIEM SEKCJI CN W 2008 R. (cd.)  
IMPORTS AND EXPORTS BY MAJOR COUNTRIES AND CN SECTIONS  
IN 2008 (cont.)

WAŻNIEJSZE KRAJE MAJOR COUNTRIES SEKCJE SECTIONS	Import Imports			Eksport Exports		
	w tys. zł in thous. zł	w tys. euro in thous. euro	w tys. dol. USA in thous. USD	w tys. zł in thous. zł	w tys. euro in thous. euro	w tys. dol. USA in thous. USD
<b>Wietnam (dok.) Viet Nam (cont.)</b>						
Produkty pochodzenia roślinnego .....	265086,4	75845	111637	1089,0	305	453
<i>Vegetable products</i>						
Przetwory spożywcze .....	46037,4	13162	19271	8790,4	2480	3576
<i>Prepared foodstuffs</i>						
Produkty przemysłu chemicznego .....	1970,7	566	832	21644,0	6119	8874
<i>Products of the chemical industry</i>						
Tworzywa sztuczne i kauczuk oraz artykuły z nich .....	24865,3	7104	10475	2545,1	721	1064
<i>Plastics and rubber and articles thereof</i>						
Skóry i artykuły z nich .....	25952,3	7491	11248	21499,6	6279	9549
<i>Raw hides and skins, articles thereof</i>						
Drewno i artykuły z drewna .....	16166,1	4600	6723	433,5	124	194
<i>Wood and articles of wood</i>						
Ścier drzewny, papier, tektura i artykuły z nich .....	2814,8	790	1122	669,0	195	283
<i>Pulp of wood, paper, paperboard and articles thereof</i>						
Materiały i artykuły włókiennicze .....	137272,5	39448	57797	27,9	8	12
<i>Textiles and textile articles</i>						
Obuwie, nakrycia głowy, itp. ....	240017,2	68875	102227	0,0	0	0
<i>Footwear, headgear and articles thereof</i>						
Artykuły z kamienia, wyroby ceramiczne, szkło .....	9310,1	2635	3882	10,8	3	4
<i>Articles of stone, ceramic products, glass</i>						
Perły, kamienie szlachetne, metale szlachetne i artykuły z nich .....	1988,9	576	874	0,0	0	0
<i>Pearls, precious stones and metals, articles thereof</i>						
Metale nieszlachetne i artykuły z nich .....	14463,1	4156	6022	4219,7	1222	1801
<i>Base metals and articles thereof</i>						
Maszyny i urządzenia, sprzęt elektryczny i elektrotechniczny .....	126217,4	36268	53462	111319,5	32052	47470
<i>Machinery and mechanical appliances, electrical and electrotechnical equipment</i>						
Sprzęt transportowy .....	5283,6	1506	2226	425,5	120	188
<i>Transport equipment</i>						
Przyrządy i aparatura, optyczne, fotograficzne, pomiarowe, kontrolne, itp. ....	12365,2	3518	5052	42467,0	12153	17874
<i>Optical, photographic, measuring, checking instruments and apparatus thereof</i>						
Artykuły przemysłowe różne — meble, prefabrykаты budynków, zabawki, itp. ....	77390,8	21900	32337	1542,7	458	654
<i>Miscellaneous manufactured articles</i>						
<b>Włochy Italy</b>						
<b>OGÓŁEM TOTAL .....</b>	<b>32346583,8</b>	<b>9260489</b>	<b>13689414</b>	<b>24252301,7</b>	<b>6942611</b>	<b>10273793</b>
Zwierzęta żywe; produkty pochodzenia zwierzęcego .....	91275,2	26312	38849	1329109,6	379889	560488
<i>Live animals; animal products</i>						
Produkty pochodzenia roślinnego .....	786894,5	226086	331572	137937,4	39419	57566
<i>Vegetable products</i>						
Tłuszcze i oleje .....	90335,8	25684	37522	5222,0	1539	2349
<i>Fats and oils</i>						

TABLE 26. IMPORT I EKSPORT WEDŁUG WAŻNIEJSZYCH KRAJÓW  
Z WYMIENIENIEM SEKCJI CN W 2008 R. (dok.)  
IMPORTS AND EXPORTS BY MAJOR COUNTRIES AND CN SECTIONS  
IN 2008 (cont.)

WAŻNIEJSZE KRAJE MAJOR COUNTRIES SEKCJE SECTIONS	Import Imports			Eksport Exports		
	w tys. zł in thous. zł	w tys. euro in thous. euro	w tys. dol. USA in thous. USD	w tys. zł in thous. zł	w tys. euro in thous. euro	w tys. dol. USA in thous. USD
<b>Włochy (dok.) Italy (cont.)</b>						
Przetwory spożywcze .....	693224,0	198806	293056	448397,5	127632	190296
<i>Prepared foodstuffs</i>						
Produkty mineralne .....	185750,9	53967	81666	61337,8	17613	26147
<i>Mineral products</i>						
Produkty przemysłu chemicznego .....	2338428,5	666901	983922	686535,8	197306	291436
<i>Products of the chemical industry</i>						
Tworzywa sztuczne i kauczuk oraz artykuły z nich .....	2526756,5	725063	1076254	1248454,9	358074	531340
<i>Plastics and rubber and articles thereof</i>						
Skóry i artykuły z nich .....	649695,9	185222	272427	70616,7	20211	29937
<i>Raw hides and skins, articles thereof</i>						
Drewno i artykuły z drewna .....	86957,9	25074	37305	398593,8	113943	168446
<i>Wood and articles of wood</i>						
Ścier drzewny, papier, tektura i artykuły z nich .....	491009,0	140395	206941	271070,6	77747	114687
<i>Pulp of wood, paper, paperboard and articles thereof</i>						
Materiały i artykuły włókiennicze .....	2046066,8	584431	861444	760356,2	215766	314916
<i>Textiles and textile articles</i>						
Obuwie, nakrycia głowy, itp. ....	358259,0	102940	153149	62961,9	18129	26997
<i>Footwear, headgear and articles thereof</i>						
Artykuły z kamienia, wyroby ceramiczne, szkło .....	635758,4	182369	270298	330016,8	94545	139965
<i>Articles of stone, ceramic products, glass</i>						
Perły, kamienie szlachetne, metale szlachetne i artykuły z nich .....	354923,1	101745	150393	229073,2	65381	96474
<i>Pearls, precious stones and metals, articles thereof</i>						
Metale nieszlachetne i artykuły z nich .....	4115621,6	1183226	1755744	1971532,7	567091	849187
<i>Base metals and articles thereof</i>						
Maszyny i urządzenia, sprzęt elektryczny i elektrotechniczny .....	11194814,2	3200375	4727529	5006456,7	1431959	2123023
<i>Machinery and mechanical appliances, electrical and electrotechnical equipment</i>						
Sprzęt transportowy .....	4351730,5	1246001	1842270	10482869,9	3000975	4432570
<i>Transport equipment</i>						
Przyrządy i aparatura, optyczne, fotograficzne, pomiarowe, kontrolne, itp. ....	612221,6	174951	258309	122632,6	35012	51688
<i>Optical, photographic, measuring, checking instruments and apparatus thereof</i>						
Broń i amunicja .....	51824,3	15175	22790	51,2	15	20
<i>Arms and ammunition</i>						
Artykuły przemysłowe różne — meble, prefabrykаты budynków, zabawki, itp. ....	682873,4	195157	287027	629061,5	180362	266255
<i>Miscellaneous manufactured articles</i>						

TABL. 27. IMPORT I EKSPORT WAŻNIEJSZYCH TOWARÓW WEDŁUG NOMENKLATURY CN W 2008 R.

## IMPORTS AND EXPORTS BY MAIN COMMODITIES ACCORDING TO COMBINED NOMENCLATURE IN 2008

U w a g a. Poniższe dane prezentowane są w zakresie rzeczywistym (tylko z deklaracji INTRASTAT, zgłoszeń celnych) bez danych doszacowanych.

*N o t e.* The following data is presented in its real scope (only from INTRASTAT declarations, customs declaration) without estimations.

TOWARY COMMODITIES	Ilość Quantity	Wartość Value		
		w tys. zł in thous. zł	w tys. euro in thous. euro	w tys. dol.USA in thous. USD
<b>Import Imports</b>				
Mięso (bez drobiu) świeże, schłodzone lub zamrożone w tonach .....	459082,0	3352000,0	963984	1418771
<i>Meat (excluding poultry) fresh, chilled or frozen in tons</i>				
Ryby świeże, schłodzone, zamrożone w tonach .....	161792,0	1410445,4	401049	586253
<i>Fish fresh, chilled or frozen in tons</i>				
Filety i inne mięso z ryb świeże, schłodzone lub zamrożone w tonach .....	191632,0	1125905,9	319531	458991
<i>Fish fillets and other fish meat fresh, chilled or frozen in tons</i>				
Owoce cytrusowe świeże lub suszone w tys. ton .....	426,1	1099407,6	306415	439005
<i>Citrus fruit fresh or dried in thous. tons</i>				
Banany świeże lub suszone w tys. ton .....	254,1	550374,1	156927	231882
<i>Bananas fresh or dried in thous. tons</i>				
Kawa, substytuty zawierające kawę naturalną w tys. ton .....	86,7	644027,6	184093	270298
<i>Coffee, coffee substitutes containing coffee in thous. tons</i>				
Herbata w tonach .....	32740,0	255131,2	72439	105276
<i>Tea in tons</i>				
Pszenica i meslin w tys. ton .....	1154,9	814977,3	238009	366656
<i>Wheat and meslin in thous. tons</i>				
Jęczmień w tys. ton .....	286,6	209064,7	60720	93832
<i>Barley in thous. tons</i>				
Kukurydza (ziarna) w tys. ton .....	837,7	605632,9	174566	266101
<i>Maize (corn) in thous. tons</i>				
Oleje roślinne niemodyfikowane chemicznie w tys. ton .....	419,5	1377771,0	395571	583757
<i>Vegetable oils not chemically modified in thous. tons</i>				
Warzywa i owoce konserwowane cukrem w tys. ton .....	226,6	958626,4	272493	398445
<i>Vegetables and fruit preserved by sugar in thous. tons</i>				
Makuchy z ekstrakcji olejów roślinnych w tys. ton .....	2007,5	2045006,1	584491	863516
<i>Oil-cake resulting from the extraction of vegetable oils in thous. tons</i>				
Gotowa karma dla zwierząt w tonach .....	357088,0	791100,7	226806	335058
<i>Preparations of a kind used for animal feeding in tons</i>				
Tytoń i przemysłowe namiastki tytoniu w tonach .....	85391,0	978558,0	278343	401715
<i>Tobacco and manufactured tobacco substitutes in tons</i>				
Rudy żelaza i koncentraty w tys. ton .....	7783,4	1935484,5	561433	836027
<i>Iron ores and concentrates in thous. tons</i>				
Węgiel; brykiety, paliwa stałe wytwarzane z węgla w tys. ton .....	10339,6	3776350,7	1073519	1555871
<i>Coal; briquettes, solid fuels manufactured from coal in thous. tons</i>				
Ropa naftowa w tys. ton .....	20758,7	34505793,6	9949253	14836757
<i>Petroleum oils, crude in thous. tons</i>				
Oleje ropy naftowej, benzyna, nafta w tys. ton .....	4555,6	10768740,7	3106193	4634254
<i>Petroleum oils, spirits, kerosene in thous. tons</i>				



**TABL. 27. IMPORT I EKSPORT WAŻNIEJSZYCH TOWARÓW WEDŁUG NOMENKLATURY CN W 2008 R. (cd.)**  
**IMPORTS AND EXPORTS BY MAIN COMMODITIES ACCORDING TO COMBINED NOMENCLATURE IN 2008 (cont.)**

TOWARY COMMODITIES	Ilość Quantity	Wartość Value		
		w tys. zł in thous. zł	w tys. euro in thous. euro	w tys. dol.USA in thous. USD
<b>Import (cd.) Imports (cont.)</b>				
Węglowodory i ich pochodne w tys. ton .....	431,7	1302463,5	376172	560916
<i>Hydrocarbons and their derivatives in thous. tons</i>				
Produkty farmaceutyczne .....		14185053,8	4048835	5937466
<i>Pharmaceutical products</i>				
Nawozy mineralne i chemiczne w tys. ton .....	1613,1	1944416,7	561514	842412
<i>Mineral or chemical fertilizers in thous. tons</i>				
Barwniki, pigmenty, farby i lakiery w tys. ton .....	820,1	4090984,4	1175008	1743666
<i>Colouring matter, colour lakes, prepared (pigments) paints and varnishes in thous. tons</i>				
Wyroby kosmetyczne w tonach .....	184715,0	3264437,0	935222	1377601
<i>Beauty preparations, preparations for the care of the skin and other in tons</i>				
Mydło i preparaty piorące w tys. ton .....	408,7	1558808,8	447157	660040
<i>Soap, active agents, cleaning preparations in thous. tons</i>				
Środki owadobójcze, grzyzoniobójcze, grzybobójcze, chwastobójcze i odkażające w tonach .....	75251,0	1858526,5	524978	776157
<i>Insecticides, rodenticides, fungicides, herbicides and disinfectants in tons</i>				
Tworzywa sztuczne w formach podstawowych w tys. ton .....	2500,8	11809588,6	3395842	5045581
<i>Synthetic materials in primary forms in thous. tons</i>				
Artykuły z tworzyw sztucznych w tys. ton .....	1308,8	13302049,8	3814388	5645316
<i>Articles from synthetic materials in thous. tons</i>				
Kauczuk naturalny i żywice naturalne w różnych formach w tonach .....	88615,0	581967,9	166279	245219
<i>Natural rubber and natural gums in diverse forms in tons</i>				
Kauczuk syntetyczny w tonach .....	153433,0	988064,1	284492	422736
<i>Synthetic rubber in tons</i>				
Artykuły z kauczuku w tonach .....	457526,0	5729072,1	1643869	2435167
<i>Articles of rubber in tons</i>				
Skóry wyprawione w tonach .....	25339,0	1215639,1	347055	513189
<i>Leather tanned in tons</i>				
Masa celulozowa drzewna w tys. ton .....	656,7	1129826,3	323768	477171
<i>Pulp of wood in thous. tons</i>				
Papier, tektura, bibułka papierosowa w tys. ton .....	2960,7	7326028,4	2096633	3094138
<i>Paper, paperboard, cigarette paper in thous. tons</i>				
Artykuły z papieru i tektury w tys. ton .....	396,1	2660820,9	761446	1122115
<i>Articles of paper and paperboard in thous. tons</i>				
Tkaniny z wełny zgrzebnej i czesankowej w tonach .....	2722,0	266400,9	76587	115163
<i>Woven fabrics of carded and combed wool in tons</i>				
Bawełna, z wyjątkiem zgrzebnej i czesanej w tonach .....	10652,0	48435,3	13847	20434
<i>Cotton, not carded or combed in tons</i>				
Przędza bawełniana w tonach .....	32399,0	231826,8	66146	97511
<i>Cotton yarn in tons</i>				
Włókna chemiczne ciągłe w tonach .....	117834,0	1928302,6	551935	816185
<i>Man-made filaments in tons</i>				

TABLE 27. IMPORT I EKSPORT WAŻNIEJSZYCH TOWARÓW WEDŁUG NOMENKLATURY CN W 2008 R. (cd.)  
**IMPORTS AND EXPORTS BY MAIN COMMODITIES ACCORDING TO COMBINED NOMENCLATURE IN 2008 (cont.)**

TOWARY COMMODITIES	Ilość Quantity	Wartość Value		
		w tys. zł in thous. zł	w tys. euro in thous. euro	w tys. dol.USA in thous. USD
<b>Import (dok.) Imports (cont.)</b>				
Włókna chemiczne cięte w tys. ton ..... <i>Man-made staple fibres in thous. tons</i>	112,6	1217230,5	348276	513091
Obuwie w tys. par ..... <i>Footwear in thous. pairs</i>	90286,5	1952312,4	561327	831653
Produkty ceramiczne w tys. ton ..... <i>Ceramic products in thous. tons</i>	398,0	886423,1	253905	374453
Szkło i wyroby ze szkła w tys. ton ..... <i>Glass and glassware in thous. tons</i>	1000,4	3367592,2	966366	1431838
Wyroby walcowane płaskie, sztaby, kątowniki, drut i inne wyroby ze stali niestopowej w tys. ton ..... <i>Flat-rolled products of iron or non-alloy steel, bars and rods and other articles thereof in thous. tons</i>	5958,9	14793068,8	4257313	6342980
Stal nierdzewna i artykuły z niej w tonach ..... <i>Stainless steel and articles thereof in tons</i>	227668,0	2152605,0	617109	917840
Konstrukcje i części konstrukcji z żeliwa lub stali w tonach ..... <i>Structures and parts of structures of cast iron or steel in tons</i>	289862,0	1989351,8	569934	842347
Rury, przewody rurowe i profile drażone z żeliwa lub stali w tonach ..... <i>Tubes, pipes and hollow profiles of iron or steel in tons</i>	605877,0	2856848,0	821074	1219655
Aluminium i artykuły z aluminium w tys. ton ..... <i>Aluminium and articles thereof in thous. tons</i>	749,8	7418313,4	2132813	3168747
Maszyny i urządzenia do automatycznego przetwarzania danych ..... <i>Automatic data processing machines and units thereof</i>	.	8125616,8	2323454	3395160
Silniki spalinowe tłokowe i ich części w tonach ..... <i>Spark-ignition compression-ignition internal combustion piston engines and parts in tons</i>	234295,0	7727485,6	2209102	3279873
Wirówki, suszarki, urządzenia filtrujące, czyszczące do cieczy i gazów w tonach ..... <i>Centrifuges, dryers, filtering or purifying machinery for liquides or gases in tons</i>	38003,0	2155416,8	617273	917412
Zmywarki, urządzenia do czyszczenia, napełniania i zamyka- nia butelek w tonach ..... <i>Dishwashers, machinery for cleaning, filling and closing of bottles in tons</i>	36072,0	1472416,9	420907	617102
Maszyny do przemysłowego przygotowania i produkcji żywności i napojów w tonach ..... <i>Machinery for the industrial preparation or manufacture of food or drink in tons</i>	8774,0	787873,4	224260	328025
Statki, łodzie oraz konstrukcje pływające ..... <i>Ships, boats and floating structures</i>	.	5318568,0	1528777	2291801
Samochody osobowe w tys. sztuk ..... <i>Motor cars in thous. pieces</i>	473,8	18823759,1	5399329	8005272
Części i akcesoria do samochodów w tys. ton ..... <i>Parts and accessories for the motor vehicles in thous. tons</i>	791,0	14701504,4	4212838	6247794
Meble (bez mebli do siedzenia i lekarskich) i ich części ..... <i>Furniture (excluding seats and medical furniture) and parts thereof</i>	.	1915561,6	547938	803813

TABL. 27. IMPORT I EKSPORT WAŻNIEJSZYCH TOWARÓW WEDŁUG NOMENKLATURY CN W 2008 R. (cd.)  
**IMPORTS AND EXPORTS BY MAIN COMMODITIES ACCORDING TO COMBINED NOMENCLATURE IN 2008 (cont.)**

TOWARY COMMODITIES	Ilość Quantity	Wartość Value		
		w tys. zł in thous. zł	w tys. euro in thous. euro	w tys. dol.USA in thous. USD
<b>Eksport Exports</b>				
Bydło żywe w tys. sztuk ..... <i>Live bovine animals in thous. pieces</i>	424,8	369729,2	105729	156521
Mięso (bez drobiu) świeże, schłodzone i zamrożone w tonach ..... <i>Meat (excluding poultry) fresh, chilled or frozen in tons</i>	455864,0	3550326,5	1018093	1502804
Mięso i jadalne podroby z drobiu świeże, schłodzone lub zamrożone w tonach ..... <i>Meat and edible offal of poultry, fresh, chilled or frozen in tons</i>	275884,0	2263163,0	646584	945602
Mleko i śmietana w tonach ..... <i>Milk and cream in tons</i>	385170,0	1497016,5	431483	642248
Warzywa świeże lub schłodzone w tys. ton ..... <i>Fresh or chilled vegetables in thous. tons</i>	615,2	1513850,0	434969	643678
Warzywa zamrożone w tys. ton ..... <i>Frozen vegetables in thous. tons</i>	343,5	663672,1	188860	276570
Owoce świeże lub suszone w tys. ton ..... <i>Fresh or dried fruit in thous. tons</i>	642,4	1095572,6	314460	463347
Owoce zamrożone w tys. ton ..... <i>Frozen fruit in thous tons</i>	255,5	1231094,0	354375	524899
Przetwory mięsne w tys. ton ..... <i>Meat products in thous. tons</i>	104,8	1018530,3	291079	427836
Ryby przetworzone i zakonserwowane; kawior w tonach ..... <i>Processed or preserved fish; caviar in tons</i>	90919,0	880682,0	250663	364424
Wyroby cukiernicze (także biała czekolada) niezawierające kakao w tonach ..... <i>Sugar confectionery (including white chocolate) non containing cocoa in tons</i>	54119,0	622417,2	177537	257546
Czekolada i inne przetwory spożywcze zawierające kakao w tonach ..... <i>Chocolate and other food preparations containing cocoa in tons</i>	119097,0	1527729,6	438237	636925
Przetwory z warzyw, owoców, orzechów w tonach ..... <i>Prepared vegetables, fruit and nuts in tons</i>	233200,0	800320,1	228640	335021
Warzywa i owoce konserwowane cukrem w tys. ton ..... <i>Vegetables and fruit preserved by sugar in thous. tons</i>	443,6	2051523,4	588962	868482
Chleb, pieczywo cukiernicze, ciasta, ciastka, wafle itp. w tonach ..... <i>Bread, pastry, cakes, biscuits, wafers, etc. in tons</i>	217493,0	1925625,5	552167	816325
Cement (łącznie z klinkierem) w tys. ton ..... <i>Cement with clinkers in thous. tons</i>	588,8	191029,8	55075	82451
Węgiel; brykiety, brykietki, paliwa stałe wytwarzane z węgla w tys. ton ..... <i>Coal; briquettes, solid fuels manufactured from coal in thous. tons</i>	8461,7	3359427,9	962974	1420087
Koks i półkoks w tys. ton ..... <i>Coke and semi-coke in thous. tons</i>	6117,6	5981230,1	1724202	2560008
Oleje ropy naftowej niesurowe, benzyna, nafta, oleje napędowe, opałowe, inne w tys. ton ..... <i>Petroleum oils not crude, spirits, kerosene, gas oils, fuel oils, other in thous. tons</i>	2670,1	4952563,7	1426032	2133124

TABLE 27. IMPORT I EKSPORT WAŻNIEJSZYCH TOWARÓW WEDŁUG NOMENKLATURY CN W 2008 R. (cd.)  
**IMPORTS AND EXPORTS BY MAIN COMMODITIES ACCORDING TO COMBINED NOMENCLATURE IN 2008 (cont.)**

TOWARY COMMODITIES	Ilość Quantity	Wartość Value		
		w tys. zł in thous. zł	w tys. euro in thous. euro	w tys. dol.USA in thous. USD
<b>Eksport (cd.) Exports (cont.)</b>				
Energia elektryczna w tys. MWh ..... <i>Electrical energy in thous. MWh</i>	9012,9	1561004,2	444153	644580
Nieorganiczne zasady, tlenki, wodorotlenki i nadtlutki metali w tys. ton ..... <i>Inorganic bases and oxides, hydroxides and peroxides of metals in thous. tons</i>	493,0	589794,7	169715	251114
Alkohole alifatyczne i cykliczne i ich pochodne w tys. ton ..... <i>Acyclic and cyclic alcohols and their derivatives in thous. tons</i>	211,7	531537,0	152203	226283
Produkty farmaceutyczne ..... <i>Pharmaceutical products</i>	.	3808833,4	1091503	1601043
Nawozy mineralne i chemiczne w tys. ton ..... <i>Mineral or chemical fertilizers in thous. tons</i>	2403,4	2666219,9	775198	1167187
Barwniki, pigmenty, farby i lakiery w tonach ..... <i>Colouring matter, colour lakes, prepared pigments, paints and varnishes in tons</i>	476526,0	1580645,0	455935	678304
Wyroby kosmetyczne w tonach ..... <i>Beauty preparations, for the care of the skin and other in tons</i>	329266,0	5333018,9	1522463	2226697
Mydło i preparaty piorące w tonach ..... <i>Soap, active agents, cleaning preparations in tons</i>	528057,0	1997356,8	572338	841478
Tworzywa sztuczne w formach podstawowych w tys. ton ..... <i>Synthetics materials in primary forms in thous. tons</i>	1093,9	3956112,6	1136559	1687536
Artykuły z tworzyw sztucznych w tys. ton ..... <i>Articles from synthetic materials in thous. tons</i>	1260,8	11857440,0	3406651	5047787
Artykuły z kauczuku w tonach ..... <i>Articles of rubber in tons</i>	585492,0	7540920,4	2165636	3208504
Skóry wyprawione w tonach ..... <i>Leather tanned in tons</i>	6193,0	358565,9	102693	152258
Drewno przetarte lub strugane wzdłużnie, skrawane w tys. ton ..... <i>Wood converted or planed lengthwise, sliced in thous. tons</i>	283,1	482806,0	138004	205032
Płyty pilśniowe w tys. ton ..... <i>Fibreboard of ligneous materials in thous. tons</i>	759,3	1160364,1	332680	492069
Opakowania drewniane; palety, platformy załadunkowe w tys. ton ..... <i>Packing cases of wood; pallets, load boards in thous. tons</i>	860,4	966320,5	277607	412688
Wyroby stolarskie, ciesielskie dla budownictwa w tonach ..... <i>Builders' joinery and carpentry of wood in tons</i>	250676,0	2140903,9	614261	907994
Papier, tektura, bibułka papierosowa w tys. ton ..... <i>Papier, paperboard, cigarette paper in thous. tons</i>	1548,9	4269873,9	1220911	1800066
Artykuły z papieru i tektury w tys. ton ..... <i>Articles of paper and paperboard in thous. tons</i>	749,7	4793591,8	1371646	2019281
Włókna chemiczne ciągłe w tonach ..... <i>Man-made filaments in tons</i>	38481,0	564052,8	161644	238901
Włókna chemiczne cięte w tonach ..... <i>Man-made staple fibres in tons</i>	18265,0	179525,3	51527	76225
Bielizna pościelowa, stołowa, do celów toaletowych i ku- chennych w tonach ..... <i>Bed linen, table linen, toilet linen and kitchen linen in tons</i>	16864,0	419007,3	119809	175967

**TABL. 27. IMPORT I EKSPORT WAŻNIEJSZYCH TOWARÓW WEDŁUG NOMENKLATURY CN W 2008 R. (dok.)**  
**IMPORTS AND EXPORTS BY MAIN COMMODITIES ACCORDING TO COMBINED NOMENCLATURE IN 2008 (cont.)**

TOWARY COMMODITIES	Ilość Quantity	Wartość Value		
		w tys. zł in thous. zł	w tys. euro in thous. euro	w tys. dol.USA in thous. USD
<b>Eksport (dok.) Exports (cont.)</b>				
Obuwie w tys. par ..... <i>Footwear in thous. pairs</i>	26592,6	804183,1	230804	340197
Wyroby ceramiczne tys. ton ..... <i>Ceramic products in thous. tons</i>	723,8	1422213,3	408126	604478
Szkło i wyroby ze szkła w tys. ton ..... <i>Glass and glassware in thous. tons</i>	935,4	3566356,3	1022568	1514953
Srebro (włącznie z pokrywany złotem lub platyną) w tonach <i>Silver (including silver plated with gold or platinum) in tons</i>	1120,0	1304736,5	372864	551207
Półprodukty z żeliwa lub stali niestopowej w tys. ton ..... <i>Semi-finished products of iron or non-alloy steel in thous. tons</i>	1479,1	2711849,0	792264	1211057
Wyroby walcowane płaskie, sztaby, kątowniki, drut i inne wyroby z żeliwa lub stali niestopowej w tys. ton ..... <i>Flat-rolled products of iron or non-alloy steel, bars and rods and other articles thereof in thous. tons</i>	3162,5	8090582,4	2338841	3506225
Rury, przewody rurowe i profile drażone z żeliwa lub stali w tonach ..... <i>Tubes, pipes and hollow profiles of iron or steel in tons</i>	286028,0	1269956,8	366243	545566
Konstrukcje i części konstrukcji z żeliwa lub stali w tys. ton .... <i>Structures and parts of structures, of cast iron or steel in thous. tons</i>	814,5	5699662,2	1632960	2407535
Miedź i stopy miedzi w tys. ton ..... <i>Copper and copper alloys in thous. tons</i>	304,4	4738258,1	1355378	2009764
Artykuły z miedzi i stopów miedzi w tys. ton ..... <i>Articles of copper and copper in thous. tons</i>	131,6	2499901,8	719707	1073440
Aluminium i artykuły z aluminium w tys. ton ..... <i>Aluminium and articles thereof in thous. tons</i>	478,8	5150108,2	1481776	2204514
Cynk i artykuły z cynku w tonach ..... <i>Zinc and articles thereof in tons</i>	92630,0	490403,0	140543	208830
Silniki spalinowe, tłokowe i ich części w tonach ..... <i>Spark-ignition, compression-ignition internal combustion piston engines and parts in tons</i>	294101,0	11730439,7	3355232	4998308
Maszyny i urządzenia do prac drogowych i ziemnych oraz części w tonach ..... <i>Machinery and equipment for road and earth working and parts in tons</i>	282950,0	3284281,5	940989	1389997
Odbiorniki telewizyjne w tys. sztuk ..... <i>Television receivers in thous. pieces</i>	16256,4	14168387,0	4039619	5898416
Samochody osobowe w tys. sztuk ..... <i>Motor cars in thous. pieces</i>	812,5	23517297,1	6727298	9941774
Części i akcesoria do samochodów w tonach ..... <i>Parts and accessories for the motor vehicles in tons</i>	943300,0	19657087,8	5642056	8376031
Statki, łodzie oraz konstrukcje pływające ..... <i>Ships, boats and floating structures</i>	.	7581710,6	2190123	3262143
Meble (bez mebli do siedzenia i lekarskich) i ich części ..... <i>Furniture (excluding seats and medical furniture) and parts thereof</i>	.	8639620,5	2473216	3643868



TABL. 28. BILANS PŁATNICZY POLSKI NA BAZIE TRANSAKCJI (dok.)  
BALANCE OF PAYMENTS OF POLAND ON A TRANSACTION BASIS (cont.)

WYSZCZEGÓLNIENIE SPECIFICATION	2000	2001	2002	2003	2004	2005	2006	2007	2008
	w milionach dolarów USA in million USD								
<b>C. RACHUNEK FINANSOWY (dok.) FINANCIAL ACCOUNT (cont.)</b>									
<b>Inwestycje portfelowe — pasywa .... Portfolio investment — liabilities</b>	<b>3423</b>	<b>1067</b>	<b>3051</b>	<b>3740</b>	<b>10612</b>	<b>15109</b>	<b>1527</b>	<b>925</b>	<b>-4439</b>
Udziałowe papiery wartościowe .....	447	-307	-545	-837	1660	1333	-2128	-470	564
Dłużne papiery wartościowe .....	2976	1374	3596	4577	8952	13776	3655	1395	-5003
<b>Pozostałe inwestycje — aktywa .....</b>	<b>-3870</b>	<b>-4072</b>	<b>1887</b>	<b>-493</b>	<b>-11999</b>	<b>-2784</b>	<b>-3919</b>	<b>-1771</b>	<b>5426</b>
NBP .....	2	3	0	0	-29	-17	9	-225	-699
Sektor rządowy i samorządowy .....	-48	-38	-37	-47	-39	-160	-30	-323	-116
Monetarne Instytucje Finansowe (z wyłączeniem NBP) .....	-3015	-3398	3107	351	-10559	-836	-1937	2677	7236
Pozostałe sektory .....	-809	-639	-1183	-797	-1372	-1771	-1961	-3900	-995
<b>Pozostałe inwestycje — pasywa .....</b>	<b>1156</b>	<b>662</b>	<b>396</b>	<b>3321</b>	<b>-1205</b>	<b>-1732</b>	<b>10104</b>	<b>30124</b>	<b>26086</b>
NBP .....	-1393	118	-473	-68	-106	1910	-765	7253	-6178
Sektor rządowy i samorządowy .....	-290	-3047	-503	-1236	-2286	-6443	-1192	-1429	-1529
Monetarne Instytucje Finansowe (z wyłączeniem NBP) .....	-474	283	-550	2063	1224	543	5589	14555	23601
Pozostałe sektory .....	3313	3308	1922	2562	-37	2258	6472	9745	10192
<b>Pochodne instrumenty finansowe ... Financial derivatives</b>	<b>269</b>	<b>-336</b>	<b>-898</b>	<b>-870</b>	<b>200</b>	<b>193</b>	<b>-689</b>	<b>-2046</b>	<b>-794</b>
<b>D. SALDO BŁĘDÓW I OPUSZ- CZEN NET ERRORS AND OMISSIONS</b>	<b>705</b>	<b>2261</b>	<b>-994</b>	<b>-1972</b>	<b>1639</b>	<b>-4372</b>	<b>-3332</b>	<b>-10360</b>	<b>-21556</b>
<b>R A Z E M A—D O V E R A L L    B A L A N C E</b>	<b>617</b>	<b>-436</b>	<b>635</b>	<b>1195</b>	<b>790</b>	<b>8135</b>	<b>2480</b>	<b>13037</b>	<b>-1964</b>
<b>E. OFICJALNE AKTYWA RE- ZERWOWE OFFICIAL RESERVE ASSETS</b>	<b>-617</b>	<b>436</b>	<b>-635</b>	<b>-1195</b>	<b>-790</b>	<b>-8135</b>	<b>-2480</b>	<b>-13037</b>	<b>1964</b>

Źródło: dane Narodowego Banku Polskiego.

Source: data of the National Bank of Poland.

TABLE. 29. ZADŁUŻENIE ZAGRANICZNE POLSKI<sup>a</sup>  
EXTERNAL DEBT OF POLAND<sup>a</sup>

POZYCJA ZADŁUŻENIA ZAGRANICZNEGO ITEMS	Stan na koniec roku w mln USD Stock at the end of period in mln USD									
	2000	2001	2002	2003	2004	2005	2006	2007	2008	
<b>NARODOWY BANK POLSKI</b> .....	<b>436</b>	<b>428</b>	<b>110</b>	<b>199</b>	<b>107</b>	<b>1977</b>	<b>1228</b>	<b>8279</b>	<b>2409</b>	
<b>MONETARY AUTHORITIES</b>										
<b>Pozostałe inwestycje zagraniczne</b> .....	<b>436</b>	<b>428</b>	<b>110</b>	<b>199</b>	<b>107</b>	<b>1977</b>	<b>1228</b>	<b>8279</b>	<b>2409</b>	
<b>Other investment</b>										
Pozostałe kredyty i pożyczki otrzymane .....	15	8	6	4	0	0	0	0	0	
<i>Loans</i>										
Rachunki bieżące i depozyty .....	421	420	104	195	102	1973	1227	8278	2409	
<i>Currency and deposits</i>										
Pozostałe pasywa zagraniczne .....	0	0	0	0	5	4	1	1	0	
<i>Other liabilities</i>										
<b>SEKTOR RZĄDOWY I SAMORZĄDOWY</b> <sup>b</sup> .....	<b>32979</b>	<b>29255</b>	<b>35728</b>	<b>45068</b>	<b>57834</b>	<b>58840</b>	<b>67777</b>	<b>79180</b>	<b>67708</b>	
<b>CENTRAL AND LOCAL GOVERNMENT</b> <sup>b</sup>										
<b>Dłużne papiery wartościowe w posiadaniu zagranicznych inwestorów portfelowych</b> <sup>cd</sup> .....	<b>9231</b>	<b>10248</b>	<b>14956</b>	<b>22254</b>	<b>36356</b>	<b>45600</b>	<b>54647</b>	<b>66099</b>	<b>56667</b>	
<b>Debt securities</b> <sup>cd</sup>										
Długoterminowe papiery dłużne .....	9073	10014	14680	22040	36266	45516	54644	66093	56457	
<i>Bonds and notes</i>										
Instrumenty rynku pieniężnego .....	158	234	276	214	90	84	3	6	210	
<i>Money-market instruments</i>										
<b>Pozostałe inwestycje zagraniczne</b> .....	<b>23748</b>	<b>19007</b>	<b>20772</b>	<b>22814</b>	<b>21478</b>	<b>13240</b>	<b>13130</b>	<b>13081</b>	<b>11041</b>	
<b>Other investment</b>										
Pozostałe kredyty i pożyczki otrzymane .....	23746	18990	20765	22805	21478	13240	13130	13081	11041	
<i>Loans</i>										
Pozostałe pasywa zagraniczne .....	2	17	7	9	0	0	0	0	0	
<i>Other liabilities</i>										
<b>SEKTOR BANKOWY</b> .....	<b>6116</b>	<b>6733</b>	<b>7535</b>	<b>11285</b>	<b>14786</b>	<b>15026</b>	<b>23370</b>	<b>40161</b>	<b>60043</b>	
<b>BANKS</b>										
<b>Kredyty inwestorów bezpośrednich</b> .....	<b>194</b>	<b>129</b>	<b>219</b>	<b>250</b>	<b>427</b>	<b>388</b>	<b>471</b>	<b>1102</b>	<b>1423</b>	
<b>Loans from direct investors (intercompany loans)</b>										
<b>Dłużne papiery wartościowe w posiadaniu zagranicznych inwestorów portfelowych</b> <sup>d</sup> .....	<b>110</b>	<b>167</b>	<b>434</b>	<b>713</b>	<b>1273</b>	<b>2394</b>	<b>3648</b>	<b>1706</b>	<b>1291</b>	
<b>Debt securities</b> <sup>d</sup>										
Długoterminowe papiery dłużne .....	110	167	434	683	1183	2303	3545	1569	1191	
<i>Bonds and notes</i>										
Instrumenty rynku pieniężnego .....	0	0	0	30	90	91	103	137	100	
<i>Money-market instruments</i>										
<b>Pozostałe inwestycje zagraniczne</b> .....	<b>5812</b>	<b>6437</b>	<b>6882</b>	<b>10322</b>	<b>13086</b>	<b>12244</b>	<b>19251</b>	<b>37353</b>	<b>57329</b>	
<b>Other investment</b>										
Pozostałe kredyty i pożyczki otrzymane .....	3595	3679	3752	4855	6491	6771	11431	20817	31149	
<i>Loans</i>										
Rachunki bieżące i depozyty w bankach polskich <sup>e</sup> .....	2217	2758	3130	5467	6595	5473	7820	16536	26180	
<i>Currency and deposits<sup>e</sup></i>										
Pozostałe pasywa zagraniczne .....	0	0	0	0	0	0	0	0	0	
<i>Other liabilities</i>										

<sup>a</sup> Zestawione według zasad zgodnych z wymaganiami organizacji międzynarodowych (MFW, OECD, BIS, Bank Światowy), opisanych w „Uwagach wstępnych”. <sup>b</sup> Od 1999 r. dane uzupełniono o stan zadłużenia zagranicznego samorządów terytorialnych. <sup>c</sup> Od 1999 r. — stan papierów wartościowych wyemitowanych na rynku krajowym (obligacje Skarbu Państwa i bony skarbowe) — według informacji Ministerstwa Finansów „Zadłużenie Skarbu Państwa”. <sup>d</sup> Stan papierów wartościowych wyemitowanych na rynkach zagranicznych (Brady Bonds i Euroobligacje) został skorygowany o stan tych papierów będących w posiadaniu polskich banków. <sup>e</sup> Z powodu braku możliwości dokonania podziału kredytów handlowych (do końca 2002 r. włącznie) oraz rachunków bieżących i depozytów nierезydentów w bankach polskich z terminem do 1 roku włącznie i powyżej 1 roku, wymienione pozycje w całości zostały włączone do zadłużenia krótkoterminowego.

<sup>a</sup> Compiled in compliance with the requirements of international organizations (IMF, OECD, BIS, World Bank), which are described in “Introductory comments”. <sup>b</sup> From 1999 data were adjusted to include external debt of local government. <sup>c</sup> From 1999 — the stock of securities issued on domestic market (Treasury bonds and Treasury bills) — according to Ministry of Finance information “Zadłużenie Skarbu Państwa”. <sup>d</sup> The stock of securities issued on international markets (Brady Bonds and Eurobonds) was adjusted with the stock of such securities held by Polish residents. <sup>e</sup> Since information on the breakdown by maturity on trade credits (up to the end of 2002), and currency and deposits is not available the total amount was included in short-term debt.



TABL. 29. ZADŁUŻENIE ZAGRANICZNE POLSKI<sup>a</sup> (dok.)  
EXTERNAL DEBT OF POLAND<sup>a</sup> (cont.)

POZYCJA ZADŁUŻENIA ZAGRANICZNEGO ITEMS	Stan na koniec roku w mln USD Stock at the end of period in mln USD									
	2000	2001	2002	2003	2004	2005	2006	2007	2008	
<b>SEKTOR POZARZĄDOWY I POZA-BANKOWY</b> .....	<b>29933</b>	<b>35555</b>	<b>41502</b>	<b>50722</b>	<b>57263</b>	<b>57084</b>	<b>77261</b>	<b>106432</b>	<b>113317</b>	
<b>OTHER SECTORS</b>										
<b>Kredyty inwestorów bezpośrednich</b> .....	<b>8848</b>	<b>10261</b>	<b>12248</b>	<b>19080</b>	<b>22019</b>	<b>22574</b>	<b>34132</b>	<b>46958</b>	<b>47543</b>	
<i>Loans from direct investors (intercompany loans)</i>										
Otrzymane kredyty handlowe .....	0	0	0	5001	6396	6767	8938	13332	12364	
<i>Trade credits</i>										
Pozostałe kredyty otrzymane .....	8848	10261	12248	14079	15623	15807	25194	33626	35179	
<i>Loans</i>										
<b>Dłużne papiery wartościowe w posiadaniu zagranicznych inwestorów portfelowych<sup>d</sup></b> .....	<b>3366</b>	<b>4179</b>	<b>4253</b>	<b>4719</b>	<b>5335</b>	<b>4706</b>	<b>3610</b>	<b>4842</b>	<b>4595</b>	
<i>Debt securities<sup>d</sup></i>										
Długoterminowe papiery dłużne .....	3265	4166	4137	4609	5129	4545	3580	4464	4209	
<i>Bonds and notes</i>										
Instrumenty rynku pieniężnego .....	101	13	116	110	206	161	30	378	386	
<i>Money-market instruments</i>										
<b>Pozostałe inwestycje zagraniczne</b> .....	<b>17719</b>	<b>21115</b>	<b>25001</b>	<b>26923</b>	<b>29909</b>	<b>29804</b>	<b>39519</b>	<b>54632</b>	<b>61179</b>	
<i>Other investment</i>										
Otrzymane kredyty handlowe <sup>e,f</sup> .....	5613	6530	8591	7319	9258	9967	12774	16629	15668	
<i>Trade credits<sup>f,j</sup></i>										
Pozostałe kredyty i pożyczki otrzymane .....	11884	14216	15995	19261	20099	18874	25202	36219	43212	
<i>Loans</i>										
Pozostałe pasywa zagraniczne .....	222	369	415	343	552	963	1543	1784	2299	
<i>Other liabilities</i>										
<b>ZADŁUŻENIE OGÓLEM</b> .....	<b>69463</b>	<b>71971</b>	<b>84875</b>	<b>107274</b>	<b>129990</b>	<b>132927</b>	<b>169636</b>	<b>234052</b>	<b>243477</b>	
<b>TOTAL EXTERNAL DEBT</b>										
Długoterminowe <sup>g</sup> .....	59913	60834	70998	87676	105158	105872	135077	173183	178400	
<i>Long-term<sup>g</sup></i>										
Krótkoterminowe <sup>e</sup> .....	9550	11137	13877	19598	24832	27055	34559	60869	65077	
<i>Short-term<sup>e</sup></i>										

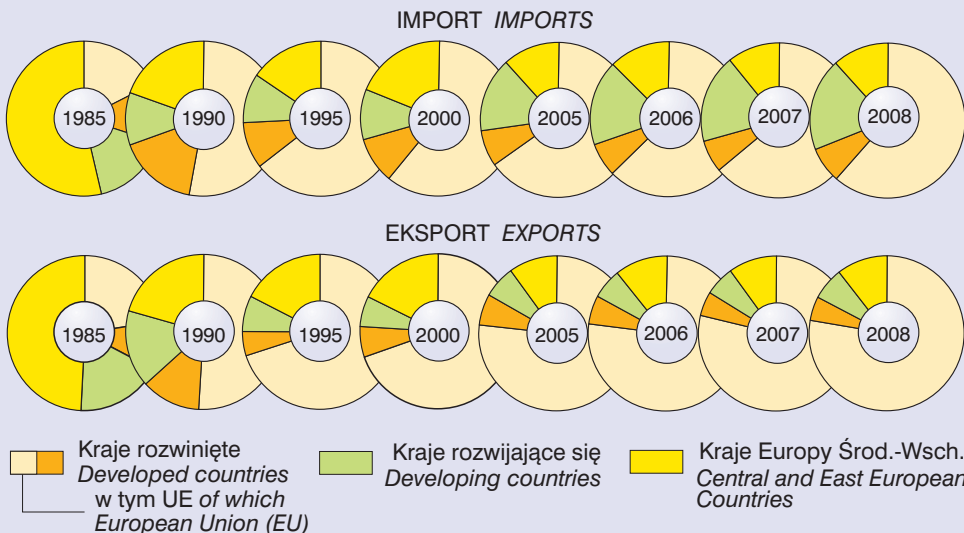
a Zestawione według zasad zgodnych z wymaganiami organizacji międzynarodowych (MFW, OECD, BIS, Bank Światowy), opisanych w „Uwagach wstępnych”. d Stan papierów wartościowych wyemitowanych na rynkach zagranicznych (Brady Bonds i Euroobligacje) został skorygowany o stan tych papierów będących w posiadaniu polskich banków. e Z powodu braku możliwości dokonania podziału kredytów handlowych (do końca 2002 r. włącznie) oraz rachunków bieżących i depozytów nierezidentów w bankach polskich z terminem do 1 roku włącznie i powyżej 1 roku wymienione pozycje w całości zostały włączone do zadłużenia krótkoterminowego. f W marcu 1999 r. zmieniły się przepisy prawne nakładające na rezydenta obowiązki sprawozdawcze dla potrzeb bilansu płatniczego oraz bilansu należności i zobowiązań zagranicznych państwa. Zwiększyły one zakres podmiotów gospodarczych objętych sprawozdawczością, a także wprowadziły sankcje karno-skarbowe w przypadku niewywiązywania się z obowiązków statystycznych. W tych warunkach NBP otrzymał dane o zadłużeniu z tytułu kredytów handlowych od przedsiębiorstw, które wcześniej nie składały sprawozdań. W wyniku tego zmianie uległa prezentowana wartość kredytów handlowych w latach 1998—1999. Ze względu na brak możliwości zweryfikowania danych za lata 1996—1997, dane w ujęciu porównywalnym prezentowane są za lata 1998—2002. g Od 2003 r. do zadłużenia długoterminowego włączono kredyty handlowe z terminem pierwotnym powyżej 1 roku.

Źródło: dane Narodowego Banku Polskiego.

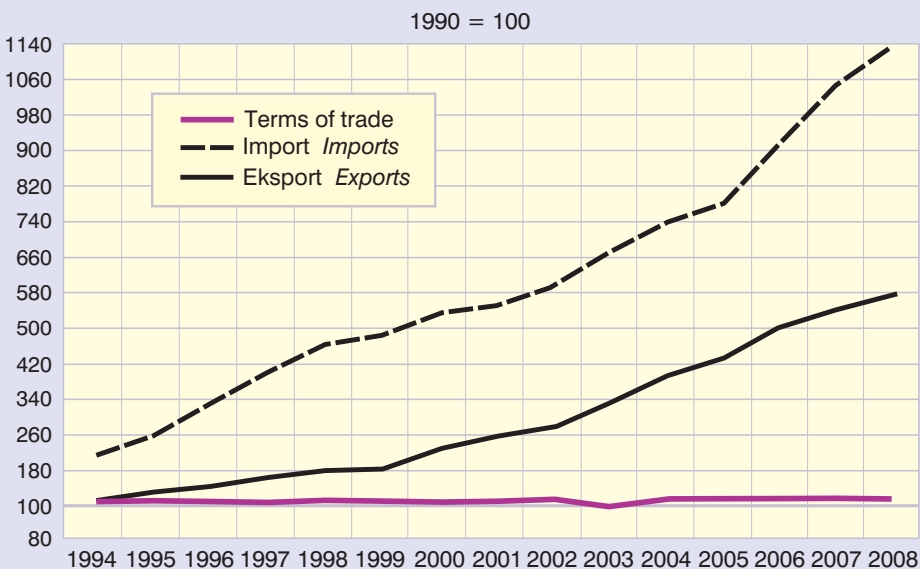
a Compiled in compliance with the requirements of international organizations (IMF, OECD, BIS, World Bank), which are described in “Introductory comments”. d The stock of securities issued on international markets (Brady Bonds and Eurobonds) was adjusted with the stock of such securities held by Polish residents. e Since information on the breakdown by maturity on trade credits (up to the end of 2002), and currency and deposits is not available the total amount was included into short-term debt. f In March 1999, regulations imposing reporting obligations on non-residents with regard to information for the balance of payments and international investment position purposes were changed. The scope of reporting units was extended, and penalties for noncompliance introduced. In this context, the NBP has received data from units not covered by the reporting obligation in the past. Accordingly, the figure for outstanding trade credits for 1998—1999 has changed. Since it was not possible to adjust data for 1996—1997, adjusted time series are presented for 1998—2002. g From 2003 trade credits with the maturity over 1 year were included into long-term debt.

Source: data of the National Bank of Poland.

**STRUKTURA OBROTÓW HANDLU ZAGRANICZNEGO WEDŁUG GRUP KRAJÓW (ceny bieżące)**  
**STRUCTURE OF FOREIGN TRADE TURNOVER BY GROUPS OF COUNTRIES (current prices)**

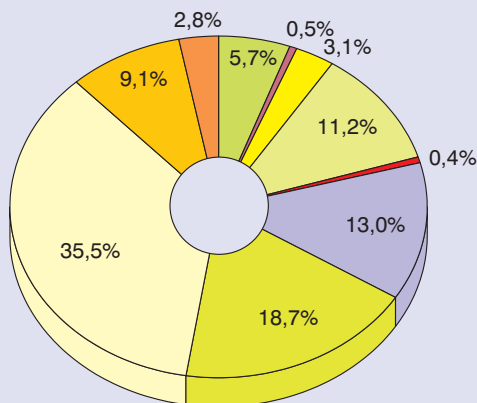


**TERMS OF TRADE ORAZ DYNAMIKA IMPORTU I EKSPORTU (ceny stałe)**  
**TERMS OF TRADE AND DYNAMIC OF IMPORTS AND EXPORTS (constant prices)**

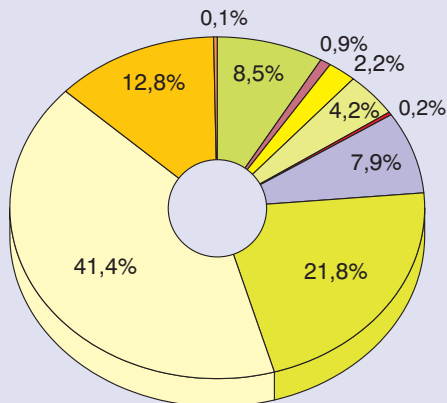












**STRUKTURA IMPORTU I EKSPORTU WEDŁUG SEKCJI NOMENKLATURY SITC W 2008 R. (ceny bieżące)**  
**STRUCTURE OF IMPORTS AND EXPORTS BY SECTIONS ACCORDING TO SITC NOMENCLATURE IN 2008 (current prices)**

IMPORT IMPORTS



EKSPORT EXPORTS

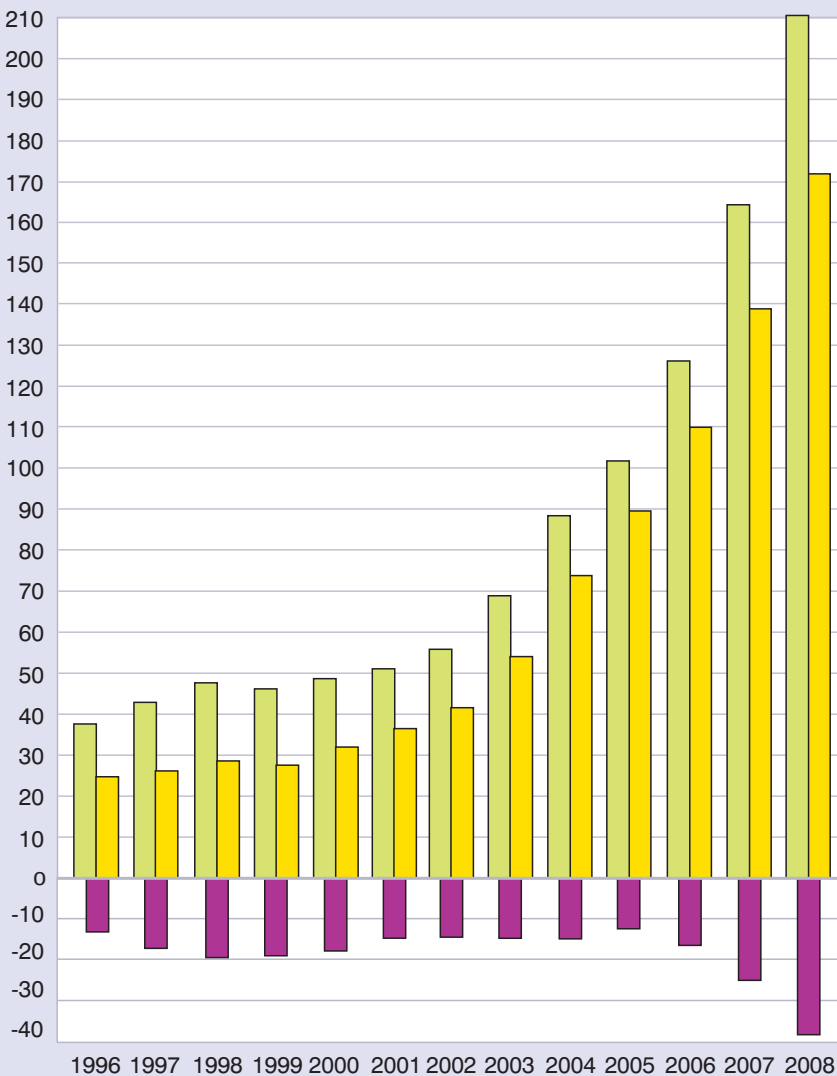


-  Żywność i zwierzęta żywe  
*Food and live animals*
-  Napoje i tytoń  
*Beverages and tobacco*
-  Surowce niejadalne z wyjątkiem paliw  
*Crude materials, inedible, except fuels*
-  Paliwa mineralne, smary i materiały pochodne  
*Mineral fuels, lubricants and related materials*
-  Oleje, tłuszcze i woski zwierzęce i roślinne  
*Animal and vegetable oils, fats and waxes*
-  Chemikalia i produkty pokrewne  
*Chemicals and related products*
-  Towary przemysłowe sklasyfikowane głównie wg surowca  
*Manufactured goods classified chiefly by material*
-  Maszyny, urządzenia i sprzęt transportowy  
*Machinery and transport equipment*
-  Różne wyroby przemysłowe  
*Miscellaneous manufactured articles*
-  Towary i transakcje niesklasyfikowane w SITC  
*Commod. and transact. not classified elsewhere in SITC*

**OBROTY HANDLU ZAGRANICZNEGO POLSKI W LATACH 1996–2008**  
(ceny bieżące)

**TURNOVER OF POLISH FOREIGN TRADE IN 1996–2008 (current prices)**

mld dol. USA  
mrd USD

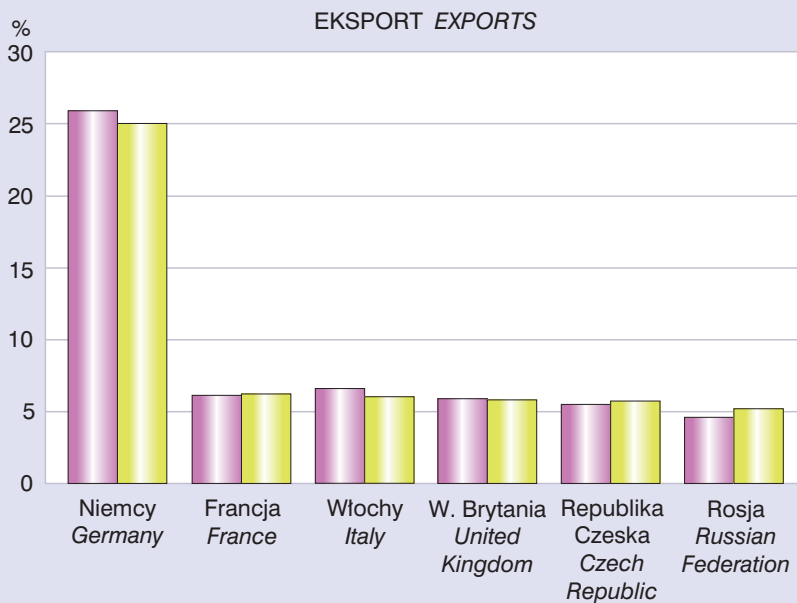
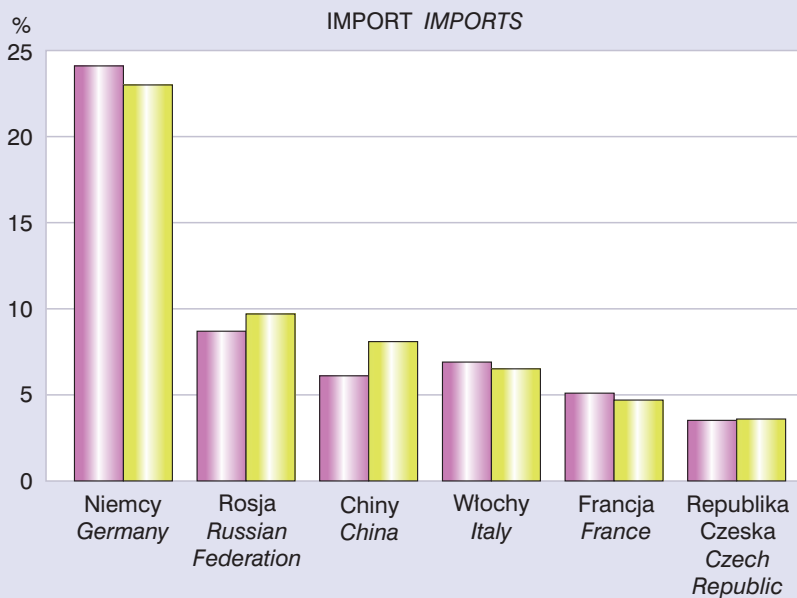


Import  
Imports

Ekspert  
Exports

Saldo  
Balance

**STRUKTURA IMPORTU I EKSPORTU OBROTÓW HANDLU ZAGRANICZNEGO  
WEDŁUG WAŻNIEJSZYCH PARTNERÓW W 2007 I 2008 R. (ceny bieżące)**  
**STRUCTURE OF IMPORTS AND EXPORTS FOREIGN TRADE TURNOVER  
BY MAJOR PARTNERS IN 2007 AND 2008 (current prices)**



2007 2008

TABL. 31. **IMPORT I EKSPORT TOWARÓW WEDŁUG NOMENKLATURY CN  
Z WYMIENIENIEM KRAJÓW W 2008 R. (dok.)**  
**IMPORTS AND EXPORTS ACCORDING TO COMBINED NOMENCLATURE  
BY COUNTRIES IN 2008 (cont.)**

WAŻNIEJSZE TOWARY MAJOR COMMODITIES	Wartość Value		WAŻNIEJSZE TOWARY MAJOR COMMODITIES	Wartość Value	
	WAŻNIEJSZE KRAJE MAJOR COUNTRIES	w tys. zł in thous. zł		w tys. dol. USA in thous. USD	WAŻNIEJSZE KRAJE MAJOR COUNTRIES
<b>Eksport Exports</b> .....	<b>4196,5</b>	<b>1795</b>	Szwajcaria Switzerland .....	952,3	399
Rosja Russian Federation .....	1251,4	543	Belgia Belgium .....	649,4	273
Litwa Lithuania .....	645,9	280	<b>9705 Kolekcje i przedmioty kolekcjonerskie</b> <i>Collections and collectors' pieces</i>		
Ukraina Ukraine .....	447,2	192	<b>Import Imports</b> .....	<b>14607,5</b>	<b>6018</b>
Niemcy Germany .....	399,7	166	Stany Zjednoczone United States .....	6553,2	2657
Estonia Estonia .....	308,6	133	Niemcy Germany .....	3557,7	1524
Łotwa Latvia .....	299,5	129	<b>9706 Antyki liczące ponad 100 lat</b> <i>Antiques of an age exceeding 100 years</i>		
Republika Czeska Czech Republic .....	282,8	117	<b>Import Imports</b> .....	<b>8256,8</b>	<b>3413</b>
<b>9701 Obrazy, rysunki i pastele, wykonane ręcznie</b> <i>Paintings, drawings and pastels, executed by hand</i>			Niemcy Germany .....	4090,3	1642
<b>Import Imports</b> .....	<b>10594,6</b>	<b>4517</b>	Stany Zjednoczone United States .....	1786,7	818
Chiny China .....	1762,4	737	Japonia Japan .....	594,7	209
Wielka Brytania United Kingdom .....	1249,5	472	<b>Eksport Exports</b> .....	<b>3257,4</b>	<b>1334</b>
Stany Zjednoczone United States .....	1192,1	491	Niemcy Germany .....	1467,6	590
Szwajcaria Switzerland .....	909,3	408	Stany Zjednoczone United States .....	1257,6	501
Belgia Belgium .....	852,0	396	Japonia Japan .....	532,3	243
<b>Eksport Exports</b> .....	<b>18063,3</b>	<b>7879</b>			
Ukraina Ukraine .....	5861,2	2650			
Stany Zjednoczone United States .....	2847,6	1206			
Niemcy Germany .....	2237,9	927			
Chorwacja Croatia .....	1777,9	826			
Kanada Canada .....	1307,2	559			