

**GŁÓWNY URZĄD STATYSTYCZNY  
CENTRAL STATISTICAL OFFICE**

**STUDIA I ANALIZY STATYSTYCZNE  
STATISTICAL ANALYSES AND STUDIES**

**RACHUNKI NARODOWE  
WEDŁUG SEKTORÓW I PODSEKTORÓW  
INSTYTUCJONALNYCH  
2000-2006**

**NATIONAL ACCOUNTS  
BY INSTITUTIONAL SECTORS AND SUB-SECTORS  
2000-2006**

**WARSZAWA, LIPIEC 2008  
WARSAW, JULY 2008**

**Opracowanie publikacji**  
*Preparation of the publication*

**GUS, Departament Rachunków  
Narodowych**  
*CSO, National Accounts Division*

**kierujący**  
*supervisor*

**Maria Jeznach – dyrektor**  
**Olga Leszczyńska-Luberek**  
– z-ca dyrektora

**zespół**  
*team*

**Małgorzata Buba, Marta Dolny,**  
**Hanna Gembarzewska, Andrzej Kościan,**  
**Ewa Kucharska, Halina Łuń,**  
**Alicja Ostrowska, Krystyna Pałyska,**  
**Monika Pazik, Karol Sawicki, Zofia Wnuk**

**Okladka**  
*Cover*

**Zakład Wydawnictw Statystycznych**  
*Statistical Publishing Establishment*

**ISSN 1509-8362**

**Publikacja dostępna na stronie internetowej:**  
*Publication available on website:*  
**[www.stat.gov.pl](http://www.stat.gov.pl)**



## SPIS TREŚCI

	Strona
WPROWADZENIE .....	24
<b>CZEŚĆ I GOSPODARKA NARODOWA W UJĘCIU RACHUNKÓW NARODOWYCH WEDŁUG SEKTORÓW INSTYTUCJONALNYCH.....</b>	<b>28</b>
1. Opis gospodarki w Europejskim Systemie Rachunków Narodowych i Regionalnych (ESA '95).....	28
2. Ekonomiczna interpretacja rachunków narodowych zestawionych według sektorów instytucjonalnych .....	30
2.1 Gospodarka narodowa ogółem.....	30
2.2 Sektor przedsiębiorstw.....	36
2.3 Sektor instytucji finansowych i ubezpieczeniowych.....	39
2.4 Sektor instytucji rządowych i samorządowych.....	43
2.5 Sektor gospodarstw domowych.....	44
2.6 Sektor zagranica.....	48
<b>CZEŚĆ II TABLICE RACHUNKÓW WEDŁUG SEKTORÓW INSTYTUCJONALNYCH.....</b>	<b>50</b>
<b>CZEŚĆ III TABLICE RACHUNKÓW WEDŁUG PODSEKTORÓW INSTYTUCJONALNYCH .....</b>	<b>160</b>
<b>CZEŚĆ IV POWIĄZANIA SEKTORÓW INSTYTUCJONALNYCH I SEKCJI DZIAŁALNOŚCI POLSKIEJ KLASYFIKACJI DZIAŁALNOŚCI .....</b>	<b>518</b>
1. Rachunki narodowe zestawione według sekcji PKD.....	518

2.	Tablice powiązań sektorów instytucjonalnych i sekcji działalności PKD.....	519
<b>CZĘŚĆ V ROZWIĄZANIA METODOLOGICZNE.....</b>		<b>562</b>
1.	Europejski System Rachunków Narodowych i Regionalnych (ESA'95) i polskie rachunki narodowe.....	562
2.	Rachunki i transakcje w rachunkach narodowych według sektorów instytucjonalnych.....	569
2.1	Transakcje rachunku produkcji.....	569
2.2	Transakcje rachunku tworzenia dochodów.....	574
2.3	Transakcje rachunku podziału pierwotnego i wtórnego dochodów .....	576
2.4	Transakcje rachunku wykorzystania dochodów.....	579
2.5	Transakcje rachunku kapitałowego.....	582
3.	Transakcje w rachunkach narodowych według podsektorów instytucjonalnych.....	586
<b>CZĘŚĆ VI ŹRÓDŁA DANYCH I ICH WYKORZYSTANIE ....</b>		<b>587</b>
<b>ANEKS 1</b>	<b>ZAKRES PODMIOTOWY SEKTORÓW I PODSEKTORÓW INSTYTUCJONALNYCH W RACHUNKACH NARODOWYCH .....</b>	<b>596</b>
<b>ANEKS 2</b>	<b>PODSTAWOWE ŹRÓDŁA DANYCH .....</b>	<b>604</b>
<b>ANEKS 3</b>	<b>TWORZENIE WARTOŚCI PRODUKTU KRAJOWEGO BRUTTO W WARUNKACH CEN PRODUCENTA I CEN BAZOWYCH .....</b>	<b>605</b>
<b>ANEKS 4</b>	<b>SZARA GOSPODARKA W RACHUNKACH NARODOWYCH .....</b>	<b>607</b>

## SPIS TABLIC

	Tabl.	Strona
Dynamika podstawowych transakcji według sektorów instytucjonalnych w latach 1995-2006 .....	1	52
Wskaźniki wartości, wolumenu i cen podstawowych transakcji rachunków narodowych .....	2	55
Podstawowe kategorie makroekonomiczne w rachunkach narodowych ..	3	56
Relacje w wybranych sektorach instytucjonalnych .....	4	57
Szacunek dochodu narodowego brutto w latach 2000-2006 .....	5	58
Rachunki zintegrowane – 2000 r. ....	6	61
Rachunki zintegrowane – 2001 r. ....	7	63
Rachunki zintegrowane – 2002 r. ....	8	65
Rachunki zintegrowane – 2003 r. ....	9	67
Rachunki zintegrowane – 2004 r. ....	10	69
Rachunki zintegrowane – 2005 r. ....	11	71
Rachunki zintegrowane – 2006 r. ....	12	73
Rachunek produktów (C0) – 2000 r. ....	13	77
Rachunek produkcji (C1) – 2000 r. ....	14	78
Rachunek tworzenia dochodów (C2) – 2000 r. ....	15	79
Rachunek podziału pierwotnego dochodów (C3) – 2000 r. ....	16	81
Rachunek podziału wtórnego dochodów (C4) – 2000r. ....	17	83
Rachunek wykorzystania dochodów do dyspozycji (C5) – 2000r. ....	18	85
Rachunek wykorzystania skorygowanych dochodów do dyspozycji (C5A) – 2000 r. ....	19	86
Rachunek kapitałowy (C6) – 2000 r. ....	20	87

	Tabl.	Strona
Rachunek produktów (C0) – 2001 r. ....	21	89
Rachunek produkcji (C1) – 2001 r. ....	22	90
Rachunek tworzenia dochodów (C2) – 2001 r. ....	23	91
Rachunek podziału pierwotnego dochodów (C3) – 2001 r. ....	24	93
Rachunek podziału wtórnego dochodów (C4) – 2001 r. ....	25	95
Rachunek wykorzystania dochodów do dyspozycji (C5) – 2001 r. ....	26	97
Rachunek wykorzystania skorygowanych dochodów do dyspozycji (C5A) – 2001 r. ....	27	98
Rachunek kapitałowy (C6) – 2001 r. ....	28	99
Rachunek produktów (C0) – 2002 r. ....	29	101
Rachunek produkcji (C1) – 2002 r. ....	30	102
Rachunek tworzenia dochodów (C2) – 2002 r. ....	31	103
Rachunek podziału pierwotnego dochodów (C3) – 2002 r. ....	32	105
Rachunek podziału wtórnego dochodów (C4) – 2002 r. ....	33	107
Rachunek wykorzystania dochodów do dyspozycji (C5) – 2002 r. ....	34	109
Rachunek wykorzystania skorygowanych dochodów do dyspozycji (C5A) – 2002 r. ....	35	110
Rachunek kapitałowy (C6) – 2002 r. ....	36	111
Rachunek produktów (C0) – 2003 r. ....	37	113
Rachunek produkcji (C1) – 2003 r. ....	38	114
Rachunek tworzenia dochodów (C2) – 2003 r. ....	39	115
Rachunek podziału pierwotnego dochodów (C3) – 2003 r. ....	40	117
Rachunek podziału wtórnego dochodów (C4) – 2003 r. ....	41	119
Rachunek wykorzystania dochodów do dyspozycji (C5) – 2003 r. ....	42	121

	Tabl.	Strona
Rachunek wykorzystania skorygowanych dochodów do dyspozycji (C5A) – 2003 r. ....	43	122
Rachunek kapitałowy (C6) – 2003 r. ....	44	123
Rachunek produktów (C0) – 2004 r. ....	45	125
Rachunek produkcji (C1) – 2004 r. ....	46	126
Rachunek tworzenia dochodów (C2) – 2004 r. ....	47	127
Rachunek podziału pierwotnego dochodów (C3) – 2004 r. ....	48	129
Rachunek podziału wtórnego dochodów (C4) – 2004 r. ....	49	131
Rachunek wykorzystania dochodów do dyspozycji (C5) – 2004 r. ....	50	133
Rachunek wykorzystania skorygowanych dochodów do dyspozycji (C5A) – 2004 r. ....	51	134
Rachunek kapitałowy (C6) – 2004 r. ....	52	135
Rachunek produktów (C0) – 2005 r. ....	53	137
Rachunek produkcji (C1) – 2005 r. ....	54	138
Rachunek tworzenia dochodów (C2) – 2005 r. ....	55	139
Rachunek podziału pierwotnego dochodów (C3) – 2005 r. ....	56	141
Rachunek podziału wtórnego dochodów (C4) – 2005 r. ....	57	143
Rachunek wykorzystania dochodów do dyspozycji (C5) – 2005 r. ....	58	145
Rachunek wykorzystania skorygowanych dochodów do dyspozycji (C5A) – 2005 r. ....	59	146
Rachunek kapitałowy (C6) – 2005 r. ....	60	147
Rachunek produktów (C0) – 2006 r. ....	61	149
Rachunek produkcji (C1) – 2006 r. ....	62	150
Rachunek tworzenia dochodów (C2) – 2006 r. ....	63	151

	Tabl.	Strona
Rachunek podziału pierwotnego dochodów (C3) – 2006 r. ....	64	153
Rachunek podziału wtórnego dochodów (C4) – 2006 r. ....	65	155
Rachunek wykorzystania dochodów do dyspozycji (C5) – 2006 r. ....	66	157
Rachunek wykorzystania skorygowanych dochodów do dyspozycji (C5A) – 2006 r. ....	67	158
Rachunek kapitałowy (C6) – 2006 r. ....	68	159
Rachunki sektora przedsiębiorstw według podsektorów w 2000 roku .....	69-75	163
Rachunki sektora instytucji finansowych i ubezpieczeniowych według podsektorów w 2000 roku .....	76-82	174
Rachunki sektora instytucji rządowych i samorządowych według podsektorów w 2000 roku .....	83-89	186
Rachunki sektora gospodarstw domowych według podsektorów w 2000 roku .....	90-96	198
Rachunki sektora przedsiębiorstw według podsektorów w 2001 roku .....	97-103	214
Rachunki sektora instytucji finansowych i ubezpieczeniowych według podsektorów w 2001 roku .....	104-110	225
Rachunki sektora instytucji rządowych i samorządowych według podsektorów w 2001 roku .....	111-117	237
Rachunki sektora gospodarstw domowych według podsektorów w 2001 roku .....	118-124	249
Rachunki sektora przedsiębiorstw według podsektorów w 2002 roku .....	125-131	265
Rachunki sektora instytucji finansowych i ubezpieczeniowych według podsektorów w 2002 roku .....	132-138	276
Rachunki sektora instytucji rządowych i samorządowych według podsektorów w 2002 roku .....	139-145	288
Rachunki sektora gospodarstw domowych według podsektorów w 2002 roku .....	146-152	300



	Tabl.	Strona
Rachunki sektora przedsiębiorstw według podsektorów w 2003 roku .....	153-159	316
Rachunki sektora instytucji finansowych i ubezpieczeniowych według podsektorów w 2003 roku .....	160-166	327
Rachunki sektora instytucji rządowych i samorządowych według podsektorów w 2003 roku .....	167-173	339
Rachunki sektora gospodarstw domowych według podsektorów w 2003 roku .....	174-180	351
Rachunki sektora przedsiębiorstw według podsektorów w 2004 roku .....	181-187	367
Rachunki sektora instytucji finansowych i ubezpieczeniowych według podsektorów w 2004 roku .....	188-194	378
Rachunki sektora instytucji rządowych i samorządowych według podsektorów w 2004 roku .....	195-201	390
Rachunki sektora gospodarstw domowych według podsektorów w 2004 roku .....	202-208	402
Rachunki sektora przedsiębiorstw według podsektorów w 2005 roku .....	209-215	418
Rachunki sektora instytucji finansowych i ubezpieczeniowych według podsektorów w 2005 roku .....	216-222	429
Rachunki sektora instytucji rządowych i samorządowych według podsektorów w 2005 roku .....	223-229	441
Rachunki sektora gospodarstw domowych według podsektorów w 2005 roku .....	230-236	453
Rachunki sektora przedsiębiorstw według podsektorów w 2006 roku .....	237-243	469
Rachunki sektora instytucji finansowych i ubezpieczeniowych według podsektorów w 2006 roku .....	244-250	480
Rachunki sektora instytucji rządowych i samorządowych według podsektorów w 2006 roku .....	251-257	492
Rachunki sektora gospodarstw domowych według podsektorów w 2006 roku .....	258-264	504
Rachunek produkcji i rachunek tworzenia dochodów w gospodarce narodowej według sekcji PKD w 2000 roku .....	265	521

	Tabl.	Strona
Rachunek produkcji i rachunek tworzenia dochodów w sektorze przedsiębiorstw według sekcji PKD w 2000 roku .....	266	522
Rachunek produkcji i rachunek tworzenia dochodów w sektorze instytucji finansowych i ubezpieczeniowych oraz instytucji niekomercyjnych według sekcji PKD w 2000 roku .....	267	523
Rachunek produkcji i rachunek tworzenia dochodów w sektorze instytucji rządowych i samorządowych według sekcji PKD w 2000 roku	268	524
Rachunek produkcji i rachunek tworzenia dochodów w sektorze gospodarstw domowych według sekcji PKD w 2000 roku .....	269	525
Rachunek produkcji i rachunek tworzenia dochodów w gospodarce narodowej według sekcji PKD w 2001 roku .....	270	527
Rachunek produkcji i rachunek tworzenia dochodów w sektorze przedsiębiorstw według sekcji PKD w 2001 roku .....	271	528
Rachunek produkcji i rachunek tworzenia dochodów w sektorze instytucji finansowych i ubezpieczeniowych oraz instytucji niekomercyjnych według sekcji PKD w 2001 roku .....	272	529
Rachunek produkcji i rachunek tworzenia dochodów w sektorze instytucji rządowych i samorządowych według sekcji PKD w 2001 roku	273	530
Rachunek produkcji i rachunek tworzenia dochodów w sektorze gospodarstw domowych według sekcji PKD w 2001 roku .....	274	531
Rachunek produkcji i rachunek tworzenia dochodów w gospodarce narodowej według sekcji PKD w 2002 roku .....	275	533
Rachunek produkcji i rachunek tworzenia dochodów w sektorze przedsiębiorstw według sekcji PKD w 2002 roku .....	276	534
Rachunek produkcji i rachunek tworzenia dochodów w sektorze instytucji finansowych i ubezpieczeniowych oraz instytucji niekomercyjnych według sekcji PKD w 2002 roku .....	277	535
Rachunek produkcji i rachunek tworzenia dochodów w sektorze instytucji rządowych i samorządowych według sekcji PKD w 2002 roku	278	536
Rachunek produkcji i rachunek tworzenia dochodów w sektorze gospodarstw domowych według sekcji PKD w 2002 roku .....	279	537

	Tabl.	Strona
Rachunek produkcji i rachunek tworzenia dochodów w gospodarce narodowej według sekcji PKD w 2003 roku .....	280	539
Rachunek produkcji i rachunek tworzenia dochodów w sektorze przedsiębiorstw według sekcji PKD w 2003 roku .....	281	540
Rachunek produkcji i rachunek tworzenia dochodów w sektorze instytucji finansowych i ubezpieczeniowych oraz instytucji niekomercyjnych według sekcji PKD w 2003 roku .....	282	541
Rachunek produkcji i rachunek tworzenia dochodów w sektorze instytucji rządowych i samorządowych według sekcji PKD w 2003 roku .....	283	542
Rachunek produkcji i rachunek tworzenia dochodów w sektorze gospodarstw domowych według sekcji PKD w 2003 roku .....	284	543
Rachunek produkcji i rachunek tworzenia dochodów w gospodarce narodowej według sekcji PKD w 2004 roku .....	285	545
Rachunek produkcji i rachunek tworzenia dochodów w sektorze przedsiębiorstw według sekcji PKD w 2004 roku .....	286	546
Rachunek produkcji i rachunek tworzenia dochodów w sektorze instytucji finansowych i ubezpieczeniowych oraz instytucji niekomercyjnych według sekcji PKD w 2004 roku .....	287	547
Rachunek produkcji i rachunek tworzenia dochodów w sektorze instytucji rządowych i samorządowych według sekcji PKD w 2004 roku .....	288	548
Rachunek produkcji i rachunek tworzenia dochodów w sektorze gospodarstw domowych według sekcji PKD w 2004 roku .....	289	549
Rachunek produkcji i rachunek tworzenia dochodów w gospodarce narodowej według sekcji PKD w 2005 roku .....	290	551
Rachunek produkcji i rachunek tworzenia dochodów w sektorze przedsiębiorstw według sekcji PKD w 2005 roku .....	291	552
Rachunek produkcji i rachunek tworzenia dochodów w sektorze instytucji finansowych i ubezpieczeniowych oraz instytucji niekomercyjnych według sekcji PKD w 2005 roku .....	292	553
Rachunek produkcji i rachunek tworzenia dochodów w sektorze instytucji rządowych i samorządowych według sekcji PKD w 2005 roku .....	293	554

---

	Tabl.	Strona
Rachunek produkcji i rachunek tworzenia dochodów w sektorze gospodarstw domowych według sekcji PKD w 2005 roku .....	294	555
Rachunek produkcji i rachunek tworzenia dochodów w gospodarce narodowej według sekcji PKD w 2006 roku .....	295	557
Rachunek produkcji i rachunek tworzenia dochodów w sektorze przedsiębiorstw według sekcji PKD w 2006 roku .....	296	558
Rachunek produkcji i rachunek tworzenia dochodów w sektorze instytucji finansowych i ubezpieczeniowych oraz instytucji niekomercyjnych według sekcji PKD w 2006 roku .....	297	559
Rachunek produkcji i rachunek tworzenia dochodów w sektorze instytucji rządowych i samorządowych według sekcji PKD w 2006 roku	298	560
Rachunek produkcji i rachunek tworzenia dochodów w sektorze gospodarstw domowych według sekcji PKD w 2006 roku .....	299	561

---

**SPIS WYKRESÓW**

	Rys.	Str.
Wartość dodana brutto sektorów instytucjonalnych w relacji do produktu krajowego brutto w latach 2000-2006.....	1	31
Dochody do dyspozycji brutto według sektorów instytucjonalnych w latach 2000-2006 .....	2	33
Wierzytelności netto lub zadłużenie netto według sektorów instytucjonalnych w latach 2000-2006 .....	3	35
Podstawowe kategorie ekonomiczne w gospodarce narodowej w latach 2000-2006 .....	4	37
Podstawowe kategorie ekonomiczne w sektorze przedsiębiorstw w latach 2000-2006 .....	5	40
Podstawowe kategorie ekonomiczne w sektorze gospodarstw domowych w latach 2000-2006 .....	6	45

## CONTENTS

	Page
<b>Introduction</b> .....	24
<b>PART I      NATIONAL ECONOMY IN THE NATIONAL ACCOUNTS BY INSTITUTIONAL SECTORS PRESENTATION</b> .....	28
1. Description of the economy in ESA'95.....	28
2. Economic interpretation of the national economy at the national accounts by institutional sectors .....	30
2.1 Total national economy.....	30
2.2 Non-financial corporations .....	36
2.3 Financial corporations .....	39
2.4 General government .....	43
2.5 Households .....	44
2.6 Rest of the World .....	48
<b>PART II      ACCOUNT TABLES BY INSTITUTIONAL SECTORS</b> .....	50
<b>PART III     ACCOUNT TABLES BY INSTITUTIONAL SUB- SECTORS</b> .....	160
<b>PART IV     CROSS-CLASSIFICATION OF INDUSTRY AND SECTOR DATA</b> .....	518

	Page
1. Accounts by the kind of the activity (NACE rev.1.1 classification).....	518
2. Cross classification tables .....	519
<b>PART V        METHODOLOGICAL NOTES .....</b>	<b>562</b>
1. ESA '95 and the Polish national accounts .....	562
2. Accounts and transactions .....	569
2.1 Transactions of the production account .....	569
2.2 Transactions of the generation of income account .....	574
2.3 Transactions of the allocation of primary income account and transactions of the secondary distribution of income account .....	576
2.4 Transactions of the use of disposable income account .....	579
2.5 Transactions of the capital account .....	582
3. Transactions in national accounts by sub-sectors.....	586
<b>PART VI        SOURCES OF THE DATA AND USE OF THE                   DATA .....</b>	<b>587</b>
<b>ANNEX 1        SUBJECTIVE SCOPE OF INSTITUTIONAL                   SECTORS IN THE NATIONAL ACCOUNTS.....</b>	<b>596</b>
<b>ANNEX 2        PRIMARY SOURCES OF THE DATA.....</b>	<b>604</b>
<b>ANNEX 3        GENERATION OF THE VALUE OF THE GROSS                   DOMESTIC PRODUCT AT PRODUCER'S                   PRICES AND AT BASIC PRICES.....</b>	<b>605</b>
<b>ANNEX 4        HIDDEN ECONOMY IN THE NATIONAL                   ACCOUNTS.....</b>	<b>607</b>

---

**TABLES**

	Tab.	Page
Volume of the primary transactions by institutional sectors in 1995-2006	1	52
Indices (value, volume and price indices of primary transactions of national accounts) .....	2	55
Primary transactions of national accounts .....	3	56
Relations by selected institutional sectors .....	4	57
Estimates of Gross National Income 2000 - 2006 .....	5	58
Integrated economic accounts 2000 .....	6	61
Integrated economic accounts 2001 .....	7	63
Integrated economic accounts 2002 .....	8	65
Integrated economic accounts 2003 .....	9	67
Integrated economic accounts 2004 .....	10	69
Integrated economic accounts 2005 .....	11	71
Integrated economic accounts 2006 .....	12	73
Goods and services account (C0) 2000.....	13	77
Production account (C1) 2000.....	14	78
Generation of income account (C2) 2000.....	15	79
Allocation of primary income account (C3) 2000.....	16	81
Secondary distribution of income account (C4) 2000 .....	17	83
Use of disposable income account (C5) 2000 .....	18	85
Use of adjusted disposable income account (C5A) 2000 .....	19	86
Capital account (C6) 2000 .....	20	87
Goods and services account (C0) 2001.....	21	89
Production account (C1) 2001.....	22	90



	Tab.	Page
Generation of income account (C2) 2001.....	23	91
Allocation of primary income account (C3) 2001.....	24	93
Secondary distribution of income account (C4) 2001.....	25	95
Use of disposable income account (C5) 2001.....	26	97
Use of adjusted disposable income account (C5A) 2001.....	27	98
Capital account (C6) 2001.....	28	99
Goods and services account (C0) 2002.....	29	101
Production account (C1) 2002.....	30	102
Generation of income account (C2) 2002.....	31	103
Allocation of primary income account (C3) 2002.....	32	105
Secondary distribution of income account (C4) 2002.....	33	107
Use of disposable income account (C5) 2002.....	34	109
Use of adjusted disposable income account (C5A) 2002.....	35	110
Capital account (C6) 2002.....	36	111
Goods and services account (C0) 2003.....	37	113
Production account (C1) 2003.....	38	114
Generation of income account (C2) 2003.....	39	115
Allocation of primary income account (C3) 2003.....	40	117
Secondary distribution of income account (C4) 2003.....	41	119
Use of disposable income account (C5) 2003.....	42	121
Use of adjusted disposable income account (C5A) 2003.....	43	122
Capital account (C6) 2003.....	44	123
Goods and services account (C0) 2004.....	45	125

---

	Tab.	Page
Production account (C1) 2004.....	46	126
Generation of income account (C2) 2004.....	47	127
Allocation of primary income account (C3) 2004.....	48	129
Secondary distribution of income account (C4) 2004.....	49	131
Use of disposable income account (C5) 2004.....	50	133
Use of adjusted disposable income account (C5A) 2004.....	51	134
Capital account (C6) 2004.....	52	135
Goods and services account (C0) 2005.....	53	137
Production account (C1) 2005.....	54	138
Generation of income account (C2) 2005.....	55	139
Allocation of primary income account (C3) 2005.....	56	141
Secondary distribution of income account (C4) 2005.....	57	143
Use of disposable income account (C5) 2005.....	58	145
Use of adjusted disposable income account (C5A) 2005.....	59	146
Capital account (C6) 2005.....	60	147
Goods and services account (C0) 2006.....	61	149
Production account (C1) 2006.....	62	150
Generation of income account (C2) 2006.....	63	151
Allocation of primary income account (C3) 2006.....	64	153
Secondary distribution of income account (C4) 2006.....	65	155
Use of disposable income account (C5) 2006.....	66	157
Use of adjusted disposable income account (C5A) 2006.....	67	158
Capital account (C6) 2006.....	68	159

	Tab.	Page
Non-financial corporations sector accounts by sub-sectors 2000.....	69-75	163
Financial corporations sector accounts by sub-sectors 2000.....	76-82	174
General government sector accounts by sub-sectors 2000.....	83-89	186
Households sector accounts by sub-sectors 2000.....	90-96	198
Non-financial corporations sector accounts by sub-sectors 2001.....	97-103	214
Financial corporations sector accounts by sub-sectors 2001.....	104-110	225
General government sector accounts by sub-sectors 2001.....	111-117	237
Households sector accounts by sub-sectors 2001.....	118-124	249
Non-financial corporations sector accounts by sub-sectors 2002.....	125-131	265
Financial corporations sector accounts by sub-sectors 2002.....	132-138	276
General government sector accounts by sub-sectors 2002.....	139-145	288
Households sector accounts by sub-sectors 2002.....	146-152	300
Non-financial corporations sector accounts by sub-sectors 2003.....	153-159	316
Financial corporations sector accounts by sub-sectors 2003.....	160-166	327
General government sector accounts by sub-sectors 2003.....	167-173	339
Households sector accounts by sub-sectors 2003.....	174-180	351
Non-financial corporations sector accounts by sub-sectors 2004.....	181-187	367
Financial corporations sector accounts by sub-sectors 2004.....	188-194	378
General government sector accounts by sub-sectors 2004.....	195-201	390
Households sector accounts by sub-sectors 2004.....	202-208	402
Non-financial corporations sector accounts by sub-sectors 2005.....	209-215	418
Financial corporations sector accounts by sub-sectors 2005.....	216-222	429
General government sector accounts by sub-sectors 2005.....	223-229	441

	Tab.	Page
Households sector accounts by sub-sectors 2005.....	230-236	453
Non-financial corporations sector accounts by sub-sectors 2006.....	237-243	469
Financial corporations sector accounts by sub-sectors 2006.....	244-250	480
General government sector accounts by sub-sectors 2006.....	251-257	492
Households sector accounts by sub-sectors 2006.....	258-264	504
Production account and generation of income account in total economy according to NACE Rev. 1.1 in 2000.....	265	521
Production account and generation of income account in the sector of non-financial corporations according to NACE Rev. 1.1 in 2000.....	266	522
Production account and generation of income account in the sector of financial corporations and the sector of non-profit institutions according to NACE Rev. 1.1 in 2000.....	267	523
Production account and generation of income account in the sector of general government according to NACE Rev. 1.1 in 2000.....	268	524
Production account and generation of income account in the sector of households according to NACE Rev. 1.1 in 2000.....	269	525
Production account and generation of income account in total economy according to NACE Rev. 1.1 in 2001.....	270	527
Production account and generation of income account in the sector of non-financial corporations according to NACE Rev. 1.1 in 2001.....	271	528
Production account and generation of income account in the sector of financial corporations and the sector of non-profit institutions according to NACE Rev. 1.1 in 2001.....	272	529
Production account and generation of income account in the sector of general government according to NACE Rev. 1.1 in 2001.....	273	530
Production account and generation of income account in the sector of households according to NACE Rev. 1.1 in 2001.....	274	531
Production account and generation of income account in total economy according to NACE Rev. 1.1 in 2002.....	275	533

	Tab.	Page
Production account and generation of income account in the sector of non-financial corporations according to NACE Rev. 1.1 in 2002.....	276	534
Production account and generation of income account in the sector of financial corporations and the sector of non-profit institutions according to NACE Rev. 1.1 in 2002.....	277	535
Production account and generation of income account in the sector of general government according to NACE Rev. 1.1 in 2002.....	278	536
Production account and generation of income account in the sector of households according to NACE Rev. 1.1 in 2002.....	279	537
Production account and generation of income account in total economy according to NACE Rev. 1.1 in 2003.....	280	539
Production account and generation of income account in the sector of non-financial corporations according to NACE Rev. 1.1 in 2003.....	281	540
Production account and generation of income account in the sector of financial corporations and the sector of non-profit institutions according to NACE Rev. 1.1 in 2003.....	282	541
Production account and generation of income account in the sector of general government according to NACE Rev. 1.1 in 2003.....	283	542
Production account and generation of income account in the sector of households according to NACE Rev. 1.1 in 2003.....	284	543
Production account and generation of income account in total economy according to NACE Rev. 1.1 in 2004.....	285	545
Production account and generation of income account in the sector of non-financial corporations according to NACE Rev. 1.1 in 2004.....	286	546
Production account and generation of income account in the sector of financial corporations and the sector of non-profit institutions according to NACE Rev. 1.1 in 2004.....	287	547
Production account and generation of income account in the sector of general government according to NACE Rev. 1.1 in 2004.....	288	548
Production account and generation of income account in the sector of households according to NACE Rev. 1.1 in 2004.....	289	549

---

	Tab.	Page
Production account and generation of income account in total economy according to NACE Rev. 1.1 in 2005.....	290	551
Production account and generation of income account in the sector of non-financial corporations according to NACE Rev. 1.1 in 2005.....	291	552
Production account and generation of income account in the sector of financial corporations and the sector of non-profit institutions according to NACE Rev. 1.1 in 2005.....	292	553
Production account and generation of income account in the sector of general government according to NACE Rev. 1 in 2005.....	293	554
Production account and generation of income account in the sector of households according to NACE Rev. 1.1 in 2005.....	294	555
Production account and generation of income account in total economy according to NACE Rev. 1.1 in 2006.....	295	557
Production account and generation of income account in the sector of non-financial corporations according to NACE Rev. 1.1 in 2006.....	296	558
Production account and generation of income account in the sector of financial corporations and the sector of non-profit institutions according to NACE Rev. 1.1 in 2006.....	297	559
Production account and generation of income account in the sector of general government according to NACE Rev. 1.1 in 2006.....	298	560
Production account and generation of income account in the sector of households according to NACE Rev. 1.1 in 2006.....	299	561

---

**FIGURES**

	Num.	Page
Value added of the institutional sectors to the gross domestic product 2000-2006 .....	1	31
Gross disposable income by institutional sectors 2000-2006 .....	2	33
Net lending (+) or net borrowing (-) by institutional sectors 2000-2006...	3	35
Primary transactions in national economy 2000-2006 .....	4	37
Primary transactions in non-financial corporations sector 2000-2006 .....	5	40
Primary transactions in households sector 2000-2006.....	6	45

## WPROWADZENIE

Niniejsza publikacja jest kolejnym opracowaniem polskich rachunków narodowych według sektorów instytucjonalnych.

Polskie rachunki narodowe zestawiane są na podstawie Europejskiego Systemu Rachunków Narodowych i Regionalnych (ESA'95). Europejski System Rachunków Narodowych i Regionalnych jest generalnie zgodny w zakresie definicji, zasad, zapisów księgowych i klasyfikacji z SNA'93 rekomendowanym przez ONZ. Pewne różnice między SNA' 93 a ESA' 95, w szczególności dotyczące sposobu prezentacji, wynikają ze specyfiki wykorzystania systemu rachunków w Unii Europejskiej i wymagają większej precyzji w definicjach i w zasadach księgowych.

Zakres niniejszej publikacji obejmuje szczegółowe rachunki narodowe według sektorów i podsektorów instytucjonalnych oraz sekcji działalności dla lat 2000-2006.

Prezentowane w publikacji dane za lata 2000-2006 skorygowano w stosunku do poprzednio opublikowanych w związku z uwzględnieniem zrewidowanych przez Narodowy Bank Polski danych bilansu płatniczego. Dokonane zmiany wynikały z zastosowania nowej metody szacunku wynagrodzeń i przekazów zarobków Polaków pracujących za granicą. Rewizja nie ma wpływu na poziom (wartość) PKB, jednakże musiały być zweryfikowane szacunki spożycia indywidualnego oraz importu (obrót usług). W dalszych sekwencjach rachunków rewizja przełożyła się na poziom dochodu do dyspozycji gospodarstw domowych (efekt zmiany wartości wynagrodzeń oraz transferów bieżących) oraz poziom dochodu narodowego brutto.

Ponadto zweryfikowano dane dotyczące transakcji „korekta z tytułu udziału netto gospodarstw domowych w rezerwach otwartych funduszy emerytalnych” w rachunku wykorzystania dochodów do dyspozycji w wyniku uwzględnienia aktywów netto otwartych funduszy emerytalnych.

W opracowaniu po raz kolejny zaprezentowane zostało spożycie indywidualne w sektorze gospodarstw domowych w układzie wg 12 działów zgodnie z Klasyfikacją Spożycia Indywidualnego według Celu (COICOP), zalecaną przez EUROSTAT. W niniejszej publikacji zaktualizowano strukturę wewnętrzną wydatków gospodarstw



---

domowych na spożycie indywidualne na podstawie badania „Rachunek podaży i wykorzystania wyrobów i usług (przepływów produktowych)”.

Szacunki za lata 2000-2006 opracowano ponadto w układzie tzw. tablic krzyżowych łączących dane według rodzajów działalności (wg sekcji PKD) z przekrojem według sektorów instytucjonalnych.

Publikacja zawiera cztery aneksy, w których opisano zakres podmiotowy sektorów (aneks 1), podstawowe źródła danych (aneks 2), tworzenie wartości PKB (aneks 3) oraz szarą gospodarkę (aneks 4).

Polskie rachunki narodowe za lata 1995-2006 stanowią porównywalny szereg, zgodny z zaleceniami ESA'95 i uzupełniającymi rekomendacjami Komisji Europejskiej, pozwalający na prowadzenie analiz społecznych i gospodarczych na poziomie krajowym i międzynarodowym.

## INTRODUCTION

The presented publication is the following Polish national accounts paper by institutional sectors.

Nowadays, Polish national accounts are compiled on the basis of ESA '95. The ESA '95 is broadly consistent with the System of National Accounts of the United Nations (SNA '93) with regards to the definitions, accounting rules and classifications. It nevertheless incorporates certain differences, particularly in its presentation, which is move in line with its use within the European Union. This specific use in fact requires greater accuracy in the definitions and the accounting rules.

The publication includes the detailed national accounts by institutional sectors and sub-sectors as well as by kinds of activity for the years 2000-2006.

Data presented in the publication for years 2000-2006 were revised with reference to previously published as the result of taking into consideration change of balance of payment data implemented by National Bank of Poland. Changes are the result of using new method of the compensation of employees and workers' remittances of Poles working abroad estimation. The revision had no impact on GDP, however it was necessary to correct individual consumption expenditure and import (service turnover) estimations. In the following sequences of accounts the revision had influence on disposable income of households (an effect of change in the value of compensation of employees and current transfers) and gross national income.

Moreover, data concerning "adjustment for the change in net equity of households in pension funds reserves" in the use of disposable income account were revised as the result of taking into consideration net assets of open pension funds.

The publication also includes presentation of individual consumption of households sector by 12 divisions according to the Classification of Individual Consumption by Purpose (COICOP). In this publication the inner structure of households expenditures on individual consumption was updated on the basis of "Supply and use tables (products flow)" survey.

Moreover, the estimations for 2000-2006 were elaborated in cross-classification tables: by sections of NACE and by institutional sectors.

The publication includes four annexes with description of some specific issues from the domain of national accounts.

Thus, the Polish national accounts for 1995-2006 present the comparable time-series consistent with the European Commission and ESA' 95 recommendations, which allow conducting the social and economic analysis at the domestic and international level.

## CZEŚĆ I

# GOSPODARKA NARODOWA W UJĘCIU RACHUNKÓW NARODOWYCH WEDŁUG SEKTORÓW INSTYTUCJONALNYCH

### *1. Opis gospodarki w Europejskim Systemie Rachunków Narodowych (ESA'95)*

Na rachunki narodowe składają się podstawowe kategorie makroekonomiczne: produkcja globalna, zużycie pośrednie, wartość dodana brutto, produkt krajowy brutto, nadwyżka operacyjna brutto, spożycie, oszczędności, akumulacja. Kategorie te wyliczane są w sekwencji wzajemnie powiązanych rachunków ujmujących wielkości przepływów dochodów i wydatków uczestników życia gospodarczego, przepływów finansowych w gospodarce oraz wymianę wyrobów i usług pomiędzy gospodarką kraju a zagranicą. Wszystkie te przepływy wyrażają w ujęciu wartościowym działania gospodarcze – produkowanie, konsumowanie, inwestowanie itp. – podejmowane przez jednostki gospodarki. Działania te w systemie nazywane są transakcjami.

System rachunków grupuje je na:

- transakcje dotyczące produktów, tzn. dotyczące produkcji, wymiany i zużycia produktów,
- transakcje podziałowe, w których następuje podział wartości dodanej wytworzonej przez jednostki krajowe lub zagraniczne (do tej grupy zaliczane są także transakcje polegające na redystrybucji dochodu i majątku),
- transakcje finansowe związane ze zmianą aktywów i pasywów finansowych w sektorach instytucjonalnych.

Takie pogrupowanie transakcji umożliwia prześledzenie w spójny sposób zjawisk zachodzących w gospodarce narodowej. Analiza wielkości zmian

wynikowych makrokategorii, wyliczonych na podstawie szeregu odrębnych składników opisujących działania gospodarcze, powinna pozwolić na określenie m.in. wzajemnych oddziaływań zachodzących zjawisk, przyczyn powstawania różnic w głównych agregatach ekonomicznych pomiędzy państwami, zmian zachodzących w czasie w transakcjach, rozbieżności występujących pomiędzy szeregami zestawionych danych.

Na poziomie makrokategorii dane uzyskiwane w systemie rachunków narodowych dają podstawę do połączenia analiz przepływów w sferze produkcji i jej finalnego wykorzystania z opisem kształtowania dochodów i ich rozdysponowania, wielkości spożycia i oszczędności, inwestycji i przepływów finansowych pomiędzy sektorami instytucjonalnymi.

Pojęcie sektorów instytucjonalnych ma kluczowe znaczenie dla systemu rachunków narodowych. W sektorach grupuje się uczestników życia gospodarczego (jednostki gospodarcze) zgodnie z funkcjami i sposobem realizacji działalności gospodarczej. Kryteriami zaliczania danej jednostki gospodarczej do określonego sektora instytucjonalnego są: rodzaj aktywności w tworzeniu nowych wartości ekonomicznych, sposób uczestniczenia w podziale dochodów, funkcje spełniane w obsłudze obrotu gospodarczego i jego regulacji (definicje i podział jednostek gospodarczych na sektory i podsektory instytucjonalne w Polskim Systemie Rachunków Narodowych przedstawiono w Aneksie 1).

Zestawienie danych opisujących działania gospodarcze – transakcje – według sektorów instytucjonalnych dokonywane w ramach systemu umożliwia określenie znaczenia i funkcji poszczególnych grup jednostek w:

- tworzeniu wartości dodanej,
- pierwotnym i wtórnym podziale dochodów,
- kreowaniu oszczędności i ich transformowaniu na inwestycje i bieżące pokrywanie deficytów,
- władaniu zasobami finansowymi,
- wymianie gospodarczej z zagranicą.

Innym ważnym przekrojem stosowanym w zestawianiu rachunków narodowych jest rodzaj działalności gospodarczej jednostek instytucjonalnych. Opis liczbowy gospodarki wg rodzaju działalności umożliwia określenie znaczenia podmiotów zaliczanych do określonej sekcji działalności w produkcji i zużyciu produktów oraz tworzeniu dochodów, a także wzajemnego oddziaływania zjawisk zachodzących pomiędzy sekcjami i gospodarką narodową.

## ***2. Ekonomiczna interpretacja rachunków narodowych zestawionych według sektorów instytucjonalnych***

### ***2.1. Gospodarka narodowa ogółem***

Rachunki narodowe za lata 1995 – 2006 tworzą szereg porównywalnych danych umożliwiających prowadzenie analizy zjawisk zachodzących w gospodarce.

Tablica poniżej przedstawia dynamikę podstawowych kategorii makroekonomicznych w ujęciu realnym w latach 1996-2006:

	1996	1997	1998	1999	2000	2001	2002	2003	2004	2005	2006
	rok poprzedni = 100										
produkcja globalna	107,3	108,4	106,1	104,5	104,9	101,3	101,0	103,8	106,9	103,9	108,4
zużycie pośrednie	108,8	110,0	107,3	104,6	105,7	101,4	100,7	104,0	108,3	104,5	110,3
wartość dodana brutto	105,7	106,4	104,8	104,3	104,0	101,3	101,3	103,6	105,2	103,3	106,0
produkt krajowy brutto (PKB)	106,2	107,1	105,0	104,5	104,3	101,2	101,4	103,9	105,3	103,6	106,2
spożycie	107,2	106,3	104,3	105,0	102,9	102,3	103,0	102,7	104,3	102,7	105,2
akumulacja	119,5	121,0	113,6	106,0	103,9	86,6	92,8	103,3	114,7	101,4	116,1
eksport	112,0	112,2	114,4	97,5	123,2	103,1	104,8	114,2	114,0	108,0	114,6
import	128,0	121,4	118,6	101,0	115,5	94,7	102,8	109,6	115,8	104,7	117,3



W omawianym okresie udział poszczególnych sektorów instytucjonalnych (w cenach bieżących) kształtował się następująco:

- w tworzeniu produktu krajowego brutto

	1995	1996	1997	1998	1999	2000	2001	2002	2003	2004	2005	2006
	w % produktu krajowego brutto											
sektor przedsiębiorstw	38,9	38,7	40,0	40,8	40,0	39,8	39,0	38,6	39,4	41,3	40,9	41,6
sektor gospodarstw domowych	31,5	31,2	29,7	30,4	29,9	30,2	30,8	30,7	30,0	29,4	28,9	28,3
sektor instytucji rządowych i samorządowych	14,5	14,4	14,2	13,5	13,6	13,5	14,2	14,2	14,0	13,3	13,3	12,9
sektor instytucji finansowych i ubezpieczeniowych	2,3	2,7	3,4	3,0	3,5	4,4	4,0	3,7	3,7	3,7	3,8	3,9
sektor instytucji niekomercyjnych	1,0	1,0	1,0	1,1	1,1	1,1	1,2	1,2	1,2	1,2	1,2	1,2

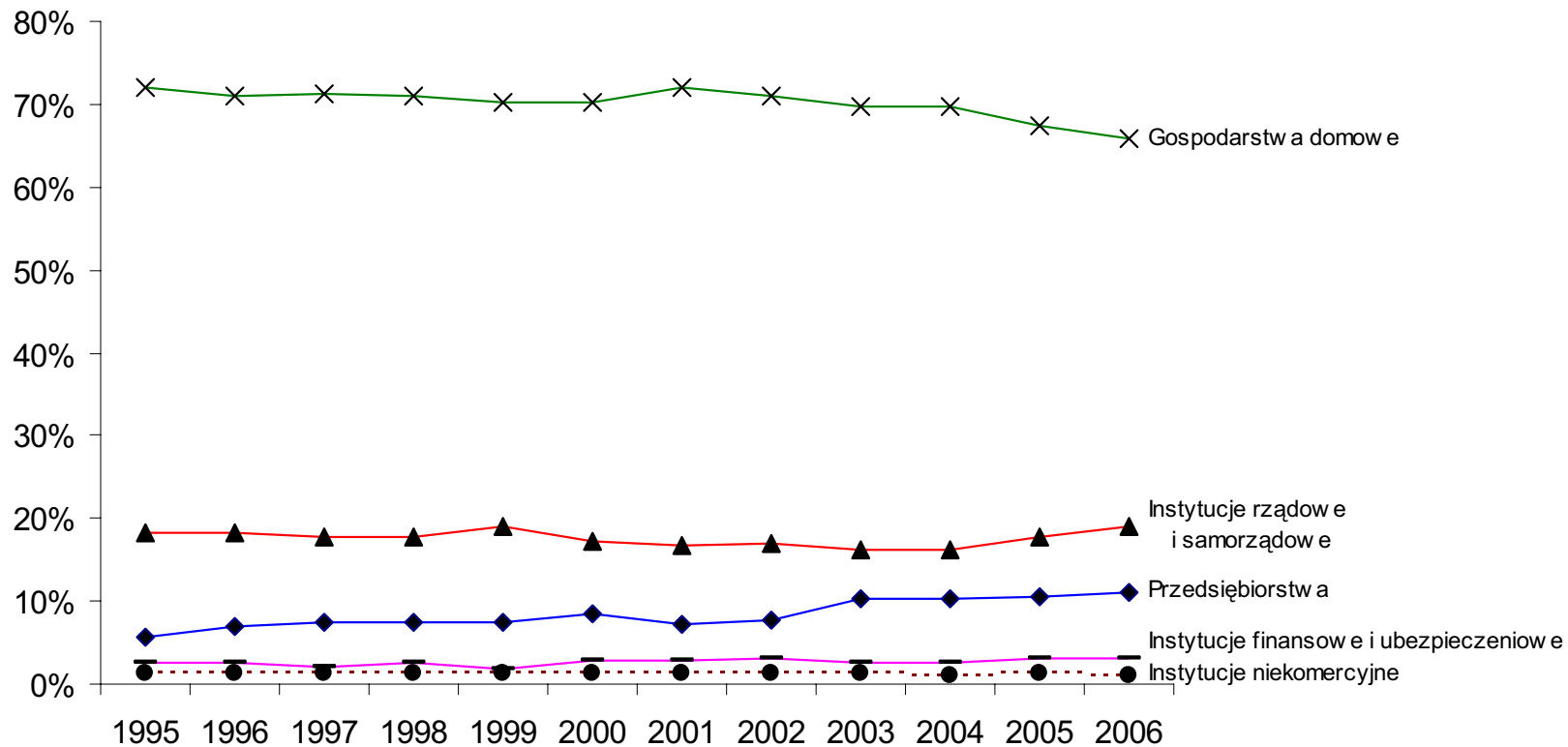
- w tworzeniu dochodów mierzonych nadwyżką operacyjną brutto

	1995	1996	1997	1998	1999	2000	2001	2002	2003	2004	2005	2006
	w % nadwyżki operacyjnej brutto											
sektor przedsiębiorstw	29,4	27,4	30,3	30,3	30,2	30,7	28,1	30,6	33,9	37,7	37,6	38,3
sektor gospodarstw domowych	59,6	60,3	56,6	57,7	57,4	55,8	58,6	57,0	54,0	51,1	50,9	50,4
sektor instytucji rządowych i samorządowych	8,1	8,5	8,1	7,7	7,3	6,9	7,3	7,0	6,6	5,9	6,1	5,8
sektor instytucji finansowych i ubezpieczeniowych	2,2	3,1	4,2	3,3	3,9	5,5	4,9	4,3	4,4	4,3	4,5	4,6
sektor instytucji niekomercyjnych	0,7	0,7	0,8	1,0	1,2	1,1	1,1	1,1	1,1	1,0	0,9	0,9

W efekcie podziału pierwotnego i wtórnego dochodów następuje najbardziej istotne przesunięcie dochodów pomiędzy sektorami. W dochodach do dyspozycji brutto gospodarki narodowej przeważający udział ma sektor gospodarstw domowych (w latach 1995-2006 udział ten wahał się od 72,1% w 1995 r. do 65,9% w 2006 r.)



**Rys. 2 Dochody do dyspozycji brutto według sektorów instytucjonalnych w latach 1995 - 2006**



Zgromadzone dochody do dyspozycji brutto przeznaczone są następnie na spożycie i oszczędności. Spożycie dotyczy sektora gospodarstw domowych, sektora instytucji rządowych i samorządowych oraz instytucji niekomercyjnych. Natomiast oszczędności występują we wszystkich sektorach instytucjonalnych.

Relacja oszczędności do PKB w poszczególnych sektorach instytucjonalnych kształtowała się następująco:

	1995	1996	1997	1998	1999	2000	2001	2002	2003	2004	2005	2006
relacja oszczędności ogółem do PKB (w %)	20,1	19,8	20,0	21,2	20,2	19,5	18,4	16,5	17,0	15,9	18,0	18,1
z tego:												
sektor przedsiębiorstw	5,7	7,0	7,6	7,6	7,6	8,7	7,2	7,8	10,4	10,1	10,5	10,8
sektor gospodarstw domowych	12,1	10,0	9,9	10,1	9,0	8,8	10,3	7,4	7,2	7,1	6,6	6,2
sektor instytucji rządowych i samorządowych	-0,5	0,0	0,1	0,7	1,6	-0,1	-0,9	-0,8	-1,7	-1,7	-0,4	0,6
sektor instytucji finansowych i ubezpieczeniowych	2,6	2,5	2,1	2,5	1,6	1,7	1,3	1,7	0,9	0,2	1,1	0,3
sektor instytucji niekomercyjnych	0,2	0,3	0,3	0,3	0,4	0,3	0,4	0,4	0,2	0,2	0,2	0,2

Część oszczędności w każdym sektorze instytucjonalnym przeznaczona jest na akumulację i wierzytelności. W analizowanych latach największy udział w inwestowaniu miał sektor przedsiębiorstw.

Udział nakładów brutto na środki trwałe poszczególnych sektorów instytucjonalnych w nakładach ogółem w gospodarce narodowej kształtował się następująco:



	1995	1996	1997	1998	1999	2000	2001	2002	2003	2004	2005	2006
	w % nakładów brutto na środki trwałe ogółem											
sektor przedsiębiorstw	54,8	57,9	58,1	59,9	61,5	64,0	55,3	52,1	51,5	51,1	51,5	53,3
sektor instytucji rządowych i samorządowych	18,5	18,1	17,3	16,0	14,3	10,1	16,4	18,4	18,3	18,6	18,5	19,6
sektor gospodarstw domowych	23,0	20,5	19,8	18,1	17,5	20,2	22,5	25,4	27,1	27,2	26,9	24,1
sektor instytucji finansowych i ubezpieczeniowych	3,6	3,4	4,7	5,9	6,5	5,5	5,6	3,9	2,9	2,9	2,9	2,8
sektor instytucji niekomercyjnych	0,1	0,1	0,1	0,1	0,2	0,2	0,2	0,2	0,2	0,2	0,2	0,2

## 2.2. *Sektor przedsiębiorstw*

Do sektora przedsiębiorstw zaliczono jednostki instytucjonalne, których podstawową funkcją jest produkcja wyrobów i usług niefinansowych celem ich sprzedaży na rynku. Przychody ze sprzedaży produkcji są głównym źródłem przychodów jednostek tego sektora. Cechą charakterystyczną tych jednostek jest zatrudnienie siły najemnej, odrębność jednostki organizacyjnej od fizycznej osoby właściciela i prowadzenie ksiąg rachunkowych. Szczegółowy opis jednostek instytucjonalnych zaliczonych do sektora przedsiębiorstw przedstawiono w Aneksie 1.

W badanym okresie wzrósł udział sektora przedsiębiorstw w tworzeniu produktu krajowego brutto z 39,8% w 2000 roku do 41,6% w 2006 roku.

Od 2001 roku, w którym zanotowano największy udział kosztów związanych z zatrudnieniem do wytworzonej przez przedsiębiorstwa wartości dodanej brutto (64,0%) wskaźnik ten systematycznie malał osiągając w 2006 roku poziom 50%.

W latach 2000-2006 wzrósł udział wartości dodanej brutto pozostającej do dyspozycji przedsiębiorstw. W roku 2000 i 2002 około 37% wartości dodanej brutto



(w postaci nadwyżki operacyjnej brutto) pozostawało do dyspozycji przedsiębiorstw, a ok. 63% transferowano do innych sektorów instytucjonalnych. W roku 2006 udział ten wzrósł do 47%. Jedynie w 2001 roku sektor przedsiębiorstw miał do dyspozycji mniejszą część wartości dodanej brutto, tj. 34%. Im ta część jest mniejsza tym mniejszy jest margines swobody przedsiębiorstwa w zakresie finansowania własnej działalności inwestycyjnej, mniejsza jest również skłonność do inwestycji w te przedsiębiorstwa ze strony inwestorów zewnętrznych.

Na wypracowane przez przedsiębiorstwa dochody do dyspozycji brutto największy wpływ miało saldo dochodów z tytułu własności w tym odsetki od zaciągniętych przez przedsiębiorstwa kredytów, wypłacone dywidendy oraz kwota podatku dochodowego.

Tabela poniżej przedstawia relacje wybranych kategorii rachunku pierwotnego i wtórnego podziału dochodów do nadwyżki operacyjnej brutto.

	2000	2001	2002	2003	2004	2005	2006
	w % nadwyżki operacyjnej brutto						
Odsetki zapłacone	16,1	18,3	19,5	14,8	9,2	11,2	5,9
Podatek dochodowy	13,6	11,4	10,7	10,5	10,6	11,0	11,3
Dochody do dyspozycji brutto	59,5	54,8	53,0	62,8	51,7	53,6	55,1

Sektor przedsiębiorstw swoje dochody do dyspozycji (równe oszczędnościom) przeznacza głównie na rozwój przedsiębiorstwa w postaci nakładów brutto na środki trwałe. W latach 2000-2002, 2004, 2006 wartość nakładów brutto na środki trwałe przewyższała wartość dochodów do dyspozycji brutto, a konsekwencją tego było wystąpienie zadłużenia netto sektora przedsiębiorstw. W latach 2003 i 2005 wystąpiła tendencja odwrotna, kiedy poziom nakładów brutto na środki trwałe był niższy niż dochody do dyspozycji brutto. W efekcie w latach 2003 i 2005 na rachunku kapitałowym przedsiębiorstw zarejestrowano wierzytelności.

Relacja nakładów brutto na środki trwałe do wybranych kategorii rachunków narodowych w latach 2000 – 2006 przedstawia się następująco.

	2000	2001	2002	2003	2004	2005	2006
	w %						
nakłady brutto na środki trwałe/ wartość dodana brutto	38,2	29,4	25,2	23,8	22,4	23,0	25,2
nakłady brutto na środki trwałe/ nadwyżka operacyjna brutto	104,0	87,0	66,4	56,6	47,2	48,7	53,5
nakłady brutto na środki trwałe/ dochody do dyspozycji brutto	174,9	158,7	125,4	90,1	91,3	90,7	97,1

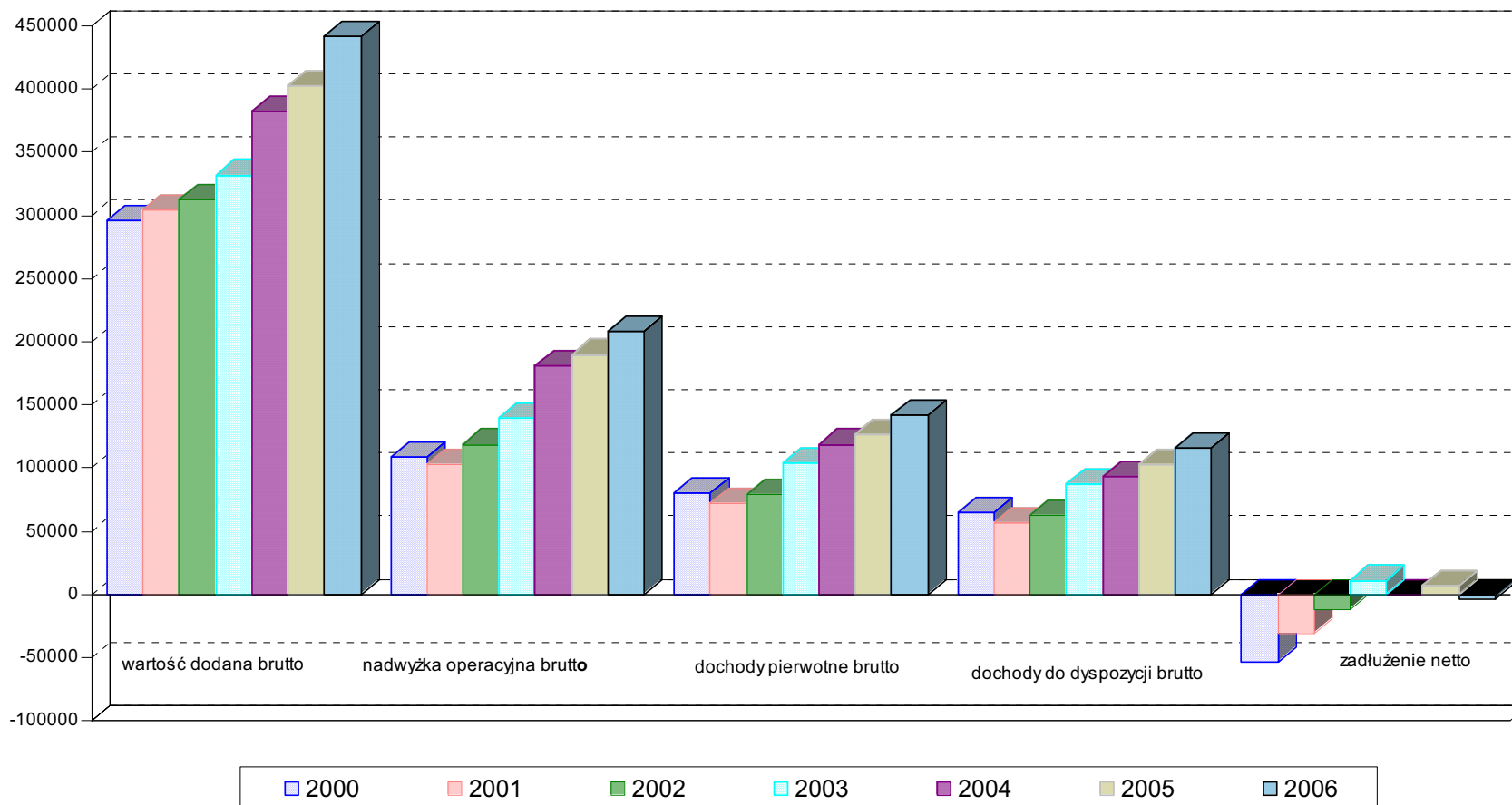
### 2.3. *Sektor instytucji finansowych i ubezpieczeniowych*

W prezentowanych rachunkach narodowych, zgodnie z ESA '95, do sektora instytucji finansowych i ubezpieczeniowych zaklasyfikowano instytucje, które są głównie zaangażowane w pośrednictwo finansowe i/lub pomocniczą działalność finansową. Ponadto do podsektora instytucji ubezpieczeniowych zaliczono Otwarte Fundusze Emerytalne (OFE).

W latach 2000-2006 zmiany poziomu produkcji globalnej w sektorze instytucji finansowych i ubezpieczeniowych były zróżnicowane. W 2001 roku odnotowano niewielki wzrost produkcji globalnej w stosunku do 2000 roku o 0,2%. W 2002 roku nastąpił spadek wartości produkcji globalnej omawianego sektora w stosunku do poprzedniego roku o 5,6%, co było następstwem utrzymującego się niskiego tempa wzrostu gospodarczego. W latach 2003, 2004, 2005 i 2006 sytuacja w sektorze uległa poprawie. Odnotowano wzrost produkcji globalnej odpowiednio o 6,9%, 9,4%, 7,8% i 17,2 % w stosunku do roku poprzedniego.

W omawianym okresie następowały duże wahania w poziomie przychodów z działalności operacyjnej banków, w porównaniu z poprzednim rokiem – od

**Rys. 5 Podstawowe kategorie ekonomiczne w sektorze przedsiębiorstw  
w latach 2000 - 2006 (w mln zł)**





największej notowanej dynamiki nominalnej w 2001 roku (186%) do najmniejszej w 2004 roku (107,7%). W latach 2000-2003 wskaźnik rentowności obrotu brutto ulegał stopniowej obniżce. W latach 2004, 2005 oraz wartość ww. wskaźnika zwiększyła się osiągając poziom odpowiednio 9,5%, 11,7% i 13,5%.

W latach 2004-2006 następował systematyczny przyrost należności (kredyty, pożyczki i inne należności) banków od pozostałych podmiotów krajowych (m.in. od sektorów: przedsiębiorstw, instytucji rządowych i samorządowych, gospodarstw domowych) liczony w stosunku do roku poprzedniego.

W latach 2000-2005 następował rozwój instytucji maklerskich (biur i domów maklerskich), które w coraz szerszym zakresie oferowały usługi maklerskie i doradcze, a także usługi w zakresie operacji handlowymi i operacyjnymi papierami wartościowymi. Natomiast w końcu 2006 roku otwartych było 1599,6 tys. rachunków papierów wartościowych klientów, tj. o 3,1% mniej niż przed rokiem. Wynik finansowy brutto przedsiębiorstw maklerskich ukształtował się w 2006 r. na poziomie 1191,5 mln zł, a wskaźnik rentowności brutto w wysokości 44,9% (w 2005 r. odpowiednio 712,4 mln zł i 44,2%).

Na koniec 2006 roku na Giełdzie Papierów Wartościowych S.A. w Warszawie zarejestrowano 279 spółek (o 24 spółki więcej niż w poprzednim roku). Obroty notowanych spółek wyniosły w 2006 roku 723,2 mld zł, natomiast kapitalizacja Giełdy wzrosła na koniec 2006 r. do 635,9 mld zł.

W latach 2000-2006 systematycznie rosły przychody z działalności operacyjnej instytucji ubezpieczeniowych (z poziomu 21740,8 mln zł w 2000 r. do 453456,0 mln zł w 2006 r.). Wskaźnik rentowności obrotów brutto również wykazywał tendencję wzrostową i wyniósł 17,4% w 2006 r. (5,0% w 2000 r.).

Znacznie wyższą od instytucji ubezpieczeniowych dynamikę wzrostu wartości przychodów operacyjnych wykazały Otwarte Fundusze Emerytalne. W drugim roku działalności tj. w 2000 roku przychody operacyjne wyniosły 477,3 mln zł, a w 2006

roku – 3814,8 mln zł. Wskaźnik rentowności brutto wzrósł odpowiednio ze 140,0% do 399,1%. Należy jednak zaznaczyć, że w badanym okresie OFE nie wypłacały jeszcze żadnych świadczeń emerytalnych.

Do 2003 roku instytucje ubezpieczeniowe notowały coraz niższą dynamikę odszkodowań i świadczeń wypłaconych brutto, w porównaniu z poprzednim rokiem, z 109,9% w 2001 roku do 105,5% w 2003 roku. W 2004 i 2005 roku dynamika wartości odszkodowań i świadczeń wypłaconych brutto była wyższa niż w poprzednich latach i wyniosła odpowiednio 112,2% i 110,6%, natomiast w 2006 roku dynamika ta ponownie spadła osiadając poziom 106,3 %.

Dochody pierwotne brutto sektora instytucji finansowych i ubezpieczeniowych w 2006 roku były o 3,8% wyższe w stosunku do 2005 roku.

W 2006 roku dochody z tytułu własności w sektorze instytucji finansowych i ubezpieczeniowych wyniosły 38642,0 mln zł i były o 11,4% niższe niż w roku poprzednim. Główną pozycję przychodów z tytułu własności stanowił przepływ odsetek. W latach 2001-2003 nastąpił spadek wartości odsetek otrzymanych w stosunku do roku poprzedniego odpowiednio o 8,3%, 8,4% i 37,6%. W tym samym okresie odnotowano również spadek wartości odsetek zapłaconych, odpowiednio o: 20,2%, 14,2%, 46,1%. Natomiast w 2004 roku odnotowano wzrost wartości odsetek otrzymanych o 60,8% oraz wzrost wartości odsetek zapłaconych o 81,6% w stosunku do 2003 roku. W 2005 roku odsetki otrzymane wzrosły o 11,9%, natomiast zapłacone spadły o 7,0% w stosunku do roku poprzedniego. W 2006 roku zanotowano spadek, zarówno odsetek otrzymanych o 15,7% jak i zapłaconych o 21,3% w stosunku do roku poprzedniego.

Relacja nakładów brutto na środki trwałe do wybranych kategorii rachunków narodowych w sektorze instytucji finansowych i ubezpieczeniowych, w latach 2000 – 2006 przedstawia się następująco:

	2000	2001	2002	2003	2004	2005	2006
	w %						
nakłady brutto na środki trwałe/ wartość dodana brutto	29,9	28,2	19,9	14,5	14,3	13,4	13,8
nakłady brutto na środki trwałe/ nadwyżka operacyjna brutto	49,9	49,7	35,3	24,8	23,7	22,0	22,9
nakłady brutto na środki trwałe/ dochody do dyspozycji brutto	47,1	40,6	23,4	21,1	20,9	16,2	18,5

#### **2.4. Sektor instytucji rządowych i samorządowych**

Sektor instytucji rządowych i samorządowych pełniąc funkcje polityczne i funkcje w zakresie regulacji gospodarczej zajmuje się także produkcją nierynkowych usług przeznaczonych na cele spożycia (indywidualnego i ogólnospołecznego) oraz prowadzi transakcje związane z redystrybucją dochodu i majątku narodowego.

Do pełnienia swoich funkcji sektor instytucji rządowych i samorządowych potrzebuje funduszy pieniężnych, które uzyskuje w sposób bezpośredni lub pośredni poprzez obowiązkowe świadczenia nałożone na jednostki z innych sektorów instytucjonalnych.

Relacja sumy podatków obowiązkowych (tj. opłat obowiązkowych nałożonych na inne sektory – na rzecz instytucji rządowych i samorządowych) do produktu krajowego brutto, w latach 2000-2006 przedstawiona została w tablicy 4 (część II opracowania).

W analizowanych latach dynamika wartości dodanej brutto (liczona w cenach bieżących) sektora instytucji rządowych i samorządowych systematycznie obniżała się z 111,2% w 2000 roku do 104,6% w 2006 roku, w stosunku do roku poprzedniego.

Relacja nakładów brutto na środki trwałe do wybranych kategorii rachunków narodowych w sektorze instytucji rządowych i samorządowych w latach 2000 – 2006 przedstawia się następująco:

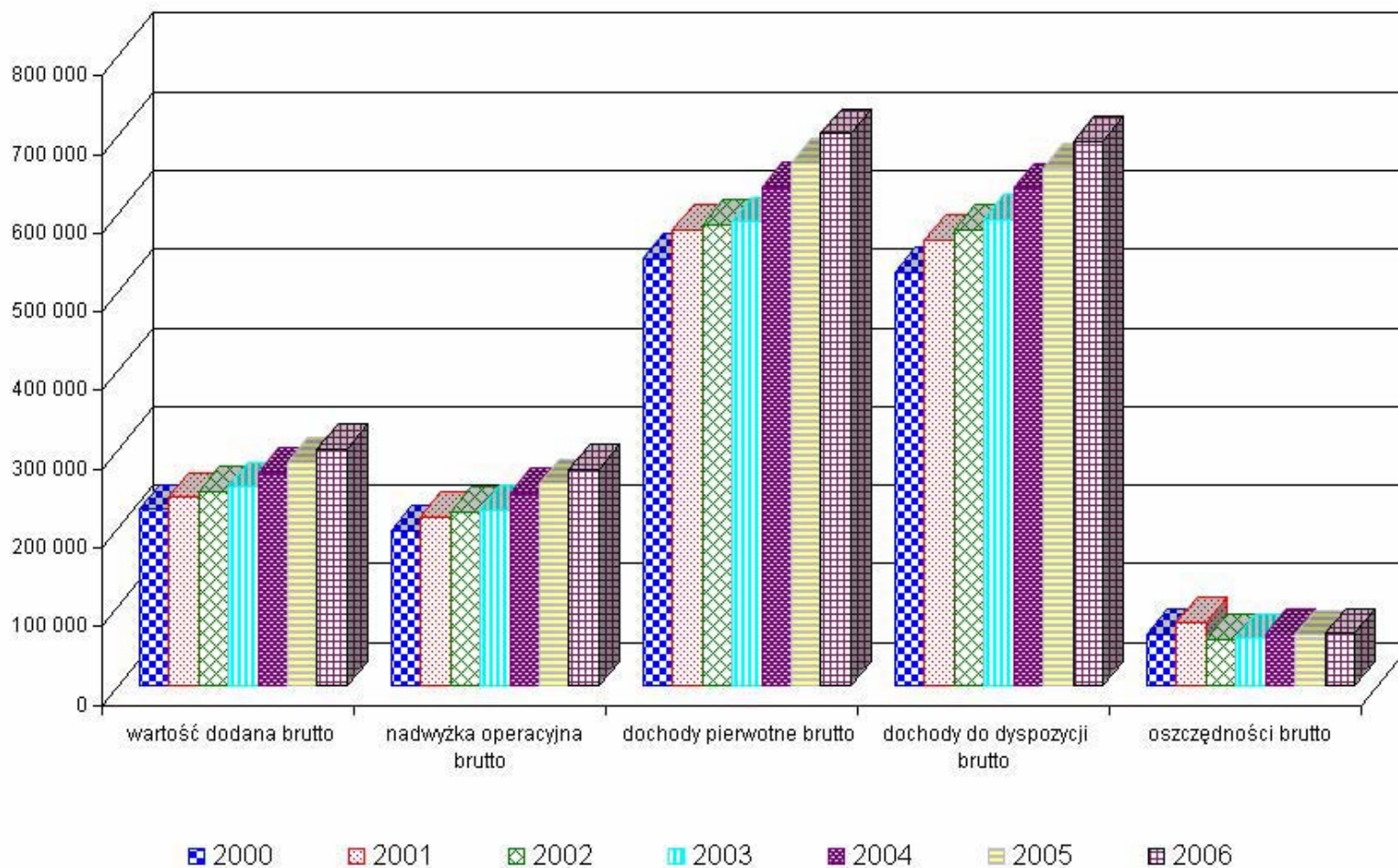
	2000	2001	2002	2003	2004	2005	2006
	w %						
nakłady brutto na środki trwałe/ wartość dodana brutto	17,7	23,9	24,2	23,7	25,3	25,4	29,9
nakłady brutto na środki trwałe/ nadwyżka operacyjna brutto	72,7	98,9	101,9	102,2	108,5	108,3	130,1
nakłady brutto na środki trwałe/ dochody do dyspozycji brutto	13,7	19,9	20,1	20,2	21,0	19,1	20,4

## 2.5. Sektor gospodarstw domowych

Sektor gospodarstw domowych obejmuje osoby fizyczne lub grupy osób fizycznych, wspólnie zamieszkujące i wspólnie utrzymujące się, tj. łączące dochody, wydatki i majątek oraz osoby fizyczne przebywające na stałe w instytucjach zbiorowego zamieszkania (np. mieszkańcy domów pomocy społecznej, placówek opiekuńczo-wychowawczych, klasztorów, więzień), tzw. gospodarstwach zbiorowych, z których każde stanowi pojedynczą jednostkę instytucjonalną. Szczegółowy opis jednostek instytucjonalnych zaliczonych do sektora gospodarstw domowych i jego podsektorów, zgodnie z przyjętym w rachunkach narodowych kryterium kwalifikowania przedstawiono w Aneksie 1.

Podstawowymi funkcjami jednostek instytucjonalnych tworzących sektor gospodarstw domowych są: konsumpcja, dostarczanie siły roboczej oraz wytwarzanie produktów (wyrobów i usług niefinansowych) – w przypadku prowadzenia działalności gospodarczej.

**Rys. 6 Podstawowe kategorie ekonomiczne w sektorze gospodarstw domowych w latach 2000 - 2006 (w mln zł)**



W sektorze gospodarstw domowych nie jest możliwe oddzielenie funkcji produkcyjnej od konsumpcyjnej, nie można bowiem wyraźnie oddzielić środków i decyzji podejmowanych w roli konsumenta. Zatem wypracowana przez ten sektor nadwyżka operacyjna, tj. część wartości dodanej brutto jaka pozostaje w dyspozycji gospodarstw domowych, jest dochodem mieszanym. Dochód mieszany zawiera w sobie elementy wynagrodzenia za pracę wykonywaną przez właściciela czy też innych członków gospodarstwa domowego, które nie mogą być osobno określane w sposób wiarygodny i odszacowane od zysku właściciela lub przedsiębiorcy.

W latach 2000-2006 w dyspozycji gospodarstw domowych pozostawało około 80% wartości dodanej brutto. Jednakże, począwszy od 2001 roku zauważalna jest tendencja malejąca tego udziału – w 2000r. wyniósł on 79,6%, w 2001r. 81,7%, w 2002r. 81,3%, w 2003r. 79,7%, w 2004r. 77,1%, w 2005r. 76,1%, w 2006r. 74,2%.

Dochody pierwotne wypracowane przez sektor gospodarstw domowych kreują dochody do dyspozycji brutto. Ich poziom ma wpływ na rozdysponowanie dochodów do dyspozycji brutto na spożycie i oszczędności.

Tablica poniżej prezentuje relacje wybranych kategorii rachunków narodowych do dochodów do dyspozycji brutto (łącznie z podatkami od dochodów i majątku oraz ze składkami na ubezpieczenia społeczne) w całym sektorze gospodarstw domowych:

	2000	2001	2002	2003	2004	2005	2006
	w %						
Dochody pierwotne brutto	81,2	80,7	79,5	78,8	79,9	79,5	79,3
Wynagrodzenia łącznie ze składką płaconą przez pracodawców oraz inne dochody związane z pracą najemną	45,2	44,8	43,3	43,7	43,5	43,7	44,2
Świadczenia z ubezpieczeń społecznych	15,0	15,7	15,9	16,4	15,9	15,0	15,2
Obciążenia gospodarstw domowych na rzecz sektora instytucji rządowych i samorządowych	5,3	5,2	5,5	5,0	4,7	5,2	5,8

Uzyskane w sektorze gospodarstw domowych dochody do dyspozycji brutto przeznaczone są na spożycie indywidualne i oszczędności brutto.

Struktura nominalnych dochodów do dyspozycji brutto od strony rozdysponowania kształtowała się następująco:

	2000	2001	2002	2003	2004	2005	2006
	w % dochodów do dyspozycji brutto						
Spożycie indywidualne	89,1	87,9	91,7	92,0	93,1	93,2	94,5
Oszczędności brutto	12,4	14,2	10,3	10,2	10,3	9,9	9,5
w tym:							
wierzycelności netto	5,8	8,5	4,3	3,8	2,9	2,9	3,0
(tj. oszczędności finansowe)							
Nakłady brutto na środki trwałe	6,8	6,4	6,6	7,0	7,2	7,3	7,3

W analizowanym okresie zanotowano wyraźny wzrost udziału spożycia indywidualnego w rozdysponowaniu dochodów do dyspozycji brutto (z wyjątkiem 2001r.).

Strukturę spożycia indywidualnego wyrobów i usług (w ujęciu nominalnym) w grupowaniu zgodnie z Klasyfikacją Spożycia Indywidualnego według Celu (COICOP) przedstawiono poniżej:

	2000	2001	2002	2003	2004	2005	2006
	w % spożycia indywidualnego						
Żywność i napoje bezalkoholowe,	22,8	22,9	21,8	21,1	21,2	21,1	20,9
Napoje alkoholowe, wyroby tytoniowe	6,9	6,7	6,6	6,5	6,5	6,6	6,6
Odzież i obuwie	5,1	4,9	4,8	4,8	4,8	4,6	4,6
Użytkowanie mieszkania i nośniki energii	20,5	22,0	23,0	23,2	22,8	23,7	23,6

	2000	2001	2002	2003	2004	2005	2006
	w % spożycia indywidualnego						
Wyposażenie mieszkania i prowadzenie gospodarstwa domowego	4,4	4,3	4,4	4,3	4,3	4,4	4,4
Zdrowie	3,6	3,7	3,9	3,9	4,2	4,0	4,0
Transport	9,2	9,1	9,1	9,1	9,0	8,7	8,6
Łączność	2,7	3,0	3,0	3,1	3,1	3,4	3,3
Rekreacja i kultura	8,9	7,7	7,3	7,7	7,9	7,6	7,3
Edukacja	1,2	1,3	1,3	1,4	1,4	1,3	1,3
Restauracje i hotele	3,1	3,0	2,9	2,9	2,9	2,8	2,9
Inne towary i usługi	11,6	11,4	11,9	12,0	11,9	11,8	12,5

## 2.6. *Sektor zagranica*

Sektor zagranica w praktyce traktowany i opisywany jest tak, jakby tworzył określony sektor instytucjonalny. Stanowią go jednostki zagraniczne dokonujące transakcji z krajowymi jednostkami instytucjonalnymi lub mające powiązania z rezydentami. Rachunki zagranicy przedstawiają ogólny przegląd relacji ekonomicznych łączących gospodarkę narodową z zagranicą.

W prezentowanych rachunkach podmioty zagraniczne mają powiązania z jednostkami gospodarki narodowej poprzez następujące transakcje: saldo wymiany produktów z zagranicą, wynagrodzenia, przepływy odsetek, dochody od inwestycji, transfery bieżące, saldo obrotów bieżących z zagranicą oraz transfery kapitałowe.

W latach 2000 – 2006 odnotowano nadwyżkę importu nad eksportem towarów i usług (ujemne saldo wymiany produktów z zagranicą). Saldo to uwzględnia szacunki salda zakupów dokonywanych przez mieszkańców Polski za granicą oraz zakupów dokonywanych przez cudzoziemców w Polsce.

Obok salda produktów ważną transakcją łączącą gospodarkę narodową z jednostkami zagranicznymi są dochody z tytułu własności powstające w wyniku



dokonywania inwestycji bezpośrednich, portfelowych oraz pozostałych. W transakcji tej główne kategorie to odsetki, dywidendy oraz zyski reinwestowane.

Dynamika nominalna salda odsetek zapłaconych zagranicą ukształtowała się w latach 2000-2006 na poziomie:

	2000	2001	2002	2003	2004	2005	2006
Dynamika salda odsetek zapłaconych zagranicą w %	144,8	93,5	108,3	127,7	130,4	76,9	130,0

W latach 2000-2006 notowano wierzytelności netto zagraniczne, które w 2006 roku osiągnęły poziom 21 869 mln zł.

Dochód narodowy brutto liczony jest jako suma PKB oraz dochodów pierwotnych netto sektora zagranica. Do dochodów pierwotnych sektora zagranica zalicza się wynagrodzenia oraz dochody z tytułu własności.

W latach 2000 – 2006 udział DNB w PKB kształtował się na poziomie:

	2000	2001	2002	2003	2004	2005	2006
Udział DNB w PKB w %	99,6	99,8	99,7	99,0	97,2	98,1	97,5

## **CZEŚĆ II**

### **TABLICE RACHUNKÓW WEDŁUG SEKTORÓW INSTYTUCJONALNYCH**

**GOSPODARKA  
NARODOWA  
w latach 2000 – 2006**

**Tabl.1 DYNAMIKA PODSTAWOWYCH TRANSAKCJI WEDŁUG SEKTORÓW INSTYTUCJONALNYCH  
W GOSPODARCE NARODOWEJ W LATACH 2000 - 2006 (w cenach bieżących, rok poprzedni = 100)**

Volume of the primary transactions by institutional sectors in 2000 - 2006 ( at current prices, previous year =100 )

TRANSAKCJE Transactions & balancing items	SEKTOR Przedsiębiorstw							SEKTOR Instytucji finansowych i ubezpieczeniowych						
	Non-financial corporations							Financial corporations						
	2000	2001	2002	2003	2004	2005	2006	2000	2001	2002	2003	2004	2005	2006
<b>PRODUKCJA GLOBALNA</b> Gross output	115,1	105,1	102,1	106,9	116,4	106,1	112,2	130,5	100,2	94,4	107,0	109,4	107,8	117,2
<b>ZUŻYCIE POŚREDNIE</b> Intermediate consumption	117,3	106,4	101,8	107,2	117,0	106,5	113,4	119,8	105,5	94,5	110,4	108,5	104,8	126,1
<b>WARTOŚĆ DODANA BRUTTO / PKB</b> Gross value added / GDP	111,1	102,5	102,8	106,3	115,1	105,2	109,9	138,9	96,7	94,3	104,5	110,1	110,1	110,8
<b>NADWYŻKA OPERACYJNA BRUTTO</b> Operating surplus, gross	119,2	94,3	115,8	117,7	129,5	104,8	109,8	165,2	91,7	93,6	108,4	114,0	110,8	110,1
<b>DOCHODY PIERWOTNE BRUTTO /DNB</b> Primary income, gross / GNI	122,2	89,7	110,7	130,6	114,4	106,7	111,9	100,6	108,8	109,5	93,9	107,8	136,8	103,7
<b>DOCHODY DO DYSPOZYCJI BRUTTO</b> Disposable income, gross	127,7	86,9	111,9	139,6	106,6	109,8	112,3	163,9	105,9	115,5	84,3	109,8	132,5	100,5
<b>DOCHODY SKORYGOWANE DO DYSPOZYCJI</b> Adjusted disposable income, gross	127,7	86,9	111,9	139,6	106,6	109,8	112,3	163,9	105,9	115,5	84,3	109,8	132,5	100,5
<b>SPOŻYCIE</b> Final consumption expenditure	-	-	-	-	-	-	-	-	-	-	-	-	-	-
<b>indywidualne</b> individual consumption expenditure	-	-	-	-	-	-	-	-	-	-	-	-	-	-
<b>ogólnospoleczne</b> collective consumption expenditure	-	-	-	-	-	-	-	-	-	-	-	-	-	-
<b>OSZCZĘDNOŚCI</b> Saving, gross	127,7	86,9	111,9	139,6	106,6	109,8	112,3	159,8	79,0	133,0	58,7	23,7	555,8	31,1
<b>AKUMULACJA</b> Gross capital formation w tym: (of which:)	114,4	74,9	85,9	106,8	120,6	102,0	124,6	93,0	91,4	66,8	76,2	109,0	102,8	114,9
<b>NAKLADY BRUTTO NA ŚRODKI TRWAŁE</b> Gross fixed capital formation	113,2	78,9	88,4	100,4	108,0	108,1	120,2	93,0	91,2	66,5	76,1	108,9	102,8	115,1

**Tabl.1 DYNAMIKA PODSTAWOWYCH TRANSAKCJI WEDŁUG SEKTORÓW INSTYTUCJONALNYCH  
W GOSPODARCE NARODOWEJ W LATACH 2000 - 2006 (w cenach bieżących, rok poprzedni = 100)**

Volume of the primary transactions by institutional sectors in 2000 - 2006 ( at current prices, previous year =100 ) (cont.)

TRANSAKCJE Transactions & balancing items	SEKTOR Instytucji rządowych i samorządowych							SECTOR Gospodarstw domowych						
	General government							Households						
	2000	2001	2002	2003	2004	2005	2006	2000	2001	2002	2003	2004	2005	2006
<b>PRODUKCJA GLOBALNA</b> Gross output	110,7	109,3	103,8	103,0	104,1	106,7	106,5	112,8	105,3	102,7	102,2	107,0	102,1	106,8
<b>ZUŻYCIE POŚREDNIE</b> Intermediate consumption	109,7	106,6	103,9	103,6	105,3	107,1	110,8	112,7	103,1	101,4	102,7	106,1	98,1	108,3
<b>WARTOŚĆ DODANA BRUTTO / PKB</b> Gross value added / GDP	111,2	110,5	103,8	102,8	103,6	106,6	104,6	112,9	106,8	103,4	101,8	107,6	104,6	106,0
<b>NADWYŻKA OPERACYJNA BRUTTO</b> Operating surplus, gross	110,5	109,6	102,1	100,6	104,1	107,3	102,3	114,0	108,3	103,2	100,9	110,0	104,9	106,8
<b>DOCHODY PIERWOTNE BRUTTO /DNB</b> Primary income, gross / GNI	103,8	105,0	112,4	102,8	102,9	116,5	112,8	112,6	106,9	101,0	100,5	107,5	104,8	105,6
<b>DOCHODY DO DYSPOZYCJI BRUTTO</b> Disposable income, gross	102,0	102,5	104,3	100,4	106,1	118,3	115,0	111,7	107,7	102,3	102,1	106,7	104,0	105,1
<b>DOCHODY SKORYGOWANE DO DYSPOZYCJI</b> Adjusted disposable income, gross	89,7	95,4	108,7	92,8	108,7	133,7	123,1	112,0	107,6	102,3	102,5	106,4	104,6	105,5
<b>SPOŻYCIE</b> Final consumption expenditure	-	-	-	-	-	-	-	-	-	-	-	-	-	-
<b>indywidualne</b> individual consumption expenditure	112,9	107,5	101,5	105,4	104,6	108,8	108,9	113,3	106,2	106,8	102,5	107,9	104,2	106,3
<b>ogólnospoleczne</b> collective consumption expenditure	110,5	107,3	106,8	105,9	108,8	109,9	109,1	-	-	-	-	-	-	-
<b>OSZCZĘDNOŚCI</b> Saving, gross	x	x	x	x	x	x	x	105,2	123,7	74,5	100,8	108,1	99,5	103,3
<b>AKUMULACJA</b> Gross capital formation	76,5	149,6	105,7	101,2	111,4	107,0	121,4	127,3	97,5	107,7	108,4	116,2	99,0	101,3
w tym: (of which:)														
<b>NAKLADY BRUTTO NA ŚRODKI TRWAŁE</b> Gross fixed capital formation	76,4	149,0	105,3	100,8	110,5	107,1	122,9	125,5	101,7	106,0	108,3	108,8	106,2	104,3

**Tabl.1 DYNAMIKA PODSTAWOWYCH TRANSAKCJI WEDŁUG SEKTORÓW INSTYTUCJONALNYCH (dok.)  
W GOSPODARCE NARODOWEJ W LATACH 2000 - 2006 (w cenach bieżących, rok poprzedni = 100)**

Volume of the primary transactions by institutional sectors in 2000 - 2006 ( at current prices, previous year =100 ) (cont.)

TRANSAKCJE Transactions & balancing items	SEKTOR Instytucji niekomercyjnych							SEKTOR Gospodarka narodowa						
	Non-profit institutions							National economy						
	2000	2001	2002	2003	2004	2005	2006	2000	2001	2002	2003	2004	2005	2006
<b>PRODUKCJA GLOBALNA</b> Gross output	119,4	107,2	106,1	107,9	104,9	105,4	106,4	114,6	105,4	102,2	105,3	112,4	105,3	110,5
<b>ZUŻYCIE POŚREDNIE</b> Intermediate consumption	124,7	105,8	105,7	109,9	102,3	105,5	106,1	116,1	105,7	101,7	106,3	114,1	105,1	112,7
<b>WARTOŚĆ DODANA BRUTTO / PKB</b> Gross value added / GDP	115,5	108,2	106,4	106,4	107,0	105,3	106,6	111,8	104,7	103,7	104,3	109,7	106,4	107,8
<b>NADWYŻKA OPERACYJNA BRUTTO</b> Operating surplus, gross	108,7	105,3	105,4	103,6	106,2	100,5	108,3	117,2	103,2	106,2	106,3	116,3	105,2	107,9
<b>DOCHODY PIERWOTNE BRUTTO /DNB</b> Primary income, gross / GNI	120,2	112,0	101,9	89,7	95,3	115,7	100,9	112,1	104,8	103,6	103,6	107,7	107,3	107,4
<b>DOCHODY DO DYSPOZYCJI BRUTTO</b> Disposable income, gross	112,7	107,6	106,1	87,9	101,7	112,1	101,6	112,1	105,0	103,8	103,9	106,6	107,8	107,4
<b>DOCHODY SKORYGOWANE DO DYSPOZYCJI</b> Adjusted disposable income, gross	92,7	123,5	100,4	43,4	118,2	155,0	90,0	112,1	105,0	103,8	103,9	106,6	107,8	107,4
<b>SPOŻYCIE</b> Final consumption expenditure	-	-	-	-	-	-	-	113,1	106,4	106,2	103,2	107,5	105,3	106,8
<b>indywidualne</b> individual consumption expenditure	121,2	102,5	108,3	103,9	99,3	104,4	104,6	-	-	-	-	-	-	-
<b>ogólnospołeczne</b> collective consumption expenditure	-	-	-	-	-	-	-	-	-	-	-	-	-	-
<b>OSZCZĘDNOŚCI</b> Saving, gross	92,7	123,5	100,4	43,4	118,2	155,0	90,0	107,9	98,9	93,0	107,8	102,5	120,4	109,9
<b>AKUMULACJA</b> Gross capital formation w tym: (of which:)	113,5	91,3	96,2	97,9	112,6	100,0	109,0	110,0	87,5	93,0	104,9	117,4	102,1	117,8
<b>NAKLADY BRUTTO NA ŚRODKI TRWAŁE</b> Gross fixed capital formation	113,5	91,3	96,2	97,9	112,6	100,0	109,0	108,8	91,3	93,9	101,5	108,7	107,2	116,3

**Tabl.2 WSKAŹNIKI WARTOŚCI, WOLUMENU I CEN PODSTAWOWYCH  
TRANSAKCJI RACHUNKÓW NARODOWYCH**

Indices (value, volume and price indices) of primary transactions in national accounts

WYSZCZEGÓLNIENIE Specification	2000	2001	2002	2003	2004	2005	2006
	Rok poprzedni = 100 previous year = 100						
<b>1. PRODUKCJA GLOBALNA</b>							
<b>wskaźniki:</b>							
wartości	114,6	105,4	102,2	105,3	112,4	105,3	110,5
wolumenu	104,9	101,3	101,0	103,8	106,9	103,9	108,4
cen	109,2	104,0	101,2	101,4	105,1	101,3	101,9
<b>2. ZUŻYCIE POSREDNIE</b>							
<b>wskaźniki:</b>							
wartości	116,1	105,7	101,7	106,3	114,1	105,1	112,7
wolumenu	105,7	101,4	100,7	104,0	108,3	104,5	110,3
cen	109,8	104,2	101,0	102,2	105,4	100,6	102,2
<b>3. PRODUKT KRAJOWY BRUTTO</b>							
<b>wskaźniki:</b>							
wartości	111,8	104,7	103,7	104,3	109,7	106,4	107,8
wolumenu	104,3	101,2	101,4	103,9	105,3	103,6	106,2
cen	107,2	103,5	102,3	100,4	104,2	102,7	101,5
<b>4. SPOŻYCIE</b>							
<b>wskaźniki:</b>							
wartości	113,1	106,4	106,2	103,2	107,5	105,3	106,8
wolumenu	102,9	102,3	103,0	102,7	104,3	102,7	105,2
cen	109,9	104,0	103,1	100,5	103,1	102,5	101,5
<b>w tym:</b>							
<b>indywidualne</b>							
(sektor gospodarstw domowych)							
wartości	113,3	106,2	106,8	102,5	107,9	104,2	106,3
wolumenu	103,0	102,3	103,4	102,1	104,7	102,1	105,0
cen	110,0	103,8	103,3	100,4	103,1	102,1	101,2
<b>5. AKUMULACJA</b>							
<b>wskaźniki:</b>							
wartości	110,0	87,5	93,0	104,9	117,4	102,1	117,8
wolumenu	103,9	86,6	92,8	103,3	114,7	101,4	116,1
cen	105,9	101,0	100,2	101,5	102,4	100,7	101,5
<b>w tym:</b>							
<b>nakłady brutto na środki trwałe</b>							
wartości	108,8	91,3	93,9	101,5	108,7	107,2	116,3
wolumenu	102,7	90,3	93,7	99,9	106,4	106,5	114,9
cen	105,9	101,1	100,2	101,6	102,2	100,7	101,2

**Specification:**

1.Gross output, indices: value, volume, price

2.Intermediate consumption, indices:value, volume, price

3.Gross domestic product, indices: value, volume, price

4.Final consumption expenditure, indices: value, volume, price  
of which:

households consumption expenditure, indices:  
value, volume, price

5.Gross capital formation, indices: value, volume, price  
of which:

gross fixed capital formation, indices: value, volume, price

**Tabl.3 PODSTAWOWE KATEGORIE MAKROEKONOMICZNE W RACHUNKACH NARODOWYCH**  
 Primary transactions in national accounts

WYSZCZEGÓLNIENIE  Specification	ceny bieżące				current prices		
	2000	2001	2002	2003	2004	2005	2006
	w mln PLN				in 10 <sup>6</sup> PLN		
<b>1. PRODUKCJA GLOBALNA</b>	1 454 851	1 533 367	1 567 168	1 649 864	1 854 941	1 952 502	2 158 368
<b>2. PODATKI OD PRODUKTÓW MINUS DOTACJE DO PRODUKTÓW</b>	82 154	84 309	93 506	98 799	102 873	116 973	126 176
<b>3. ZUŻYCIE POŚREDNIE</b>	792 627	838 112	852 096	905 507	1 033 276	1 086 173	1 224 513
<b>4. PRODUKT KRAJOWY BRUTTO (1+2-3)</b>	744 378	779 564	808 578	843 156	924 538	983 302	1 060 031
<b>5. SPOŻYCIE</b>	607 206	646 210	685 992	707 815	760 730	801 145	856 020
w tym:							
<b>spożycie indywidualne w sektorze gospodarstw domowych</b>	469 793	498 981	532 925	546 241	589 390	614 294	652 827
<b>6. AKUMULACJA</b>	184 976	161 923	150 588	158 028	185 542	189 445	223 162
z tego:							
<b>nakłady brutto na środki trwałe</b>	176 739	161 277	151 472	153 758	167 158	179 180	208 308
<b>przyrost rzeczowych środków obrotowych</b>	8 131	512	-1 070	4 021	18 127	9 979	14 670
<b>przyrost aktywów o wyjątkowej wartości</b>	106	134	186	249	257	286	184
<b>7. IMPORT</b>	249 712	239 488	259 537	303 575	368 365	371 946	446 927
<b>8. EKSPORT</b>	201 908	210 919	231 535	280 888	346 631	364 658	427 776

(Specification: 1.Gross output, 2.Taxes less subsidies on products, 3.Intermediate consumption, 4.Gross domestic product, 5.Final consumption expenditure, of which - individual consumption expenditure by households, 6.Gross capital formation of which - gross fixed capital formation, - changes in inventories, - acquisitions less disposals of valuables, 7.Imports of goods and services, 8.Exports of goods and services).



**Tabl.4 RELACJE W WYBRANYCH SEKTORACH INSTYTUCJONALNYCH (ceny bieżące)**  
 Relations by selected institutional sectors (current prices)

WYSZCZEGÓLNIENIE Specification	2000	2001	2002	2003	2004	2005	2006
<b>SEKTOR PRZEDSIĘBIORSTW</b> Non-financial corporations sector							
<b>1.relacja</b> nadwyżka operacyjna brutto / / wartość dodana brutto	36,7	33,8	38,0	42,1	47,4	47,2	47,2
<b>2.relacja</b> nakłady brutto na środki trwałe / / wartość dodana brutto	38,2	29,4	25,2	23,8	22,4	23,0	25,1
<b>3.relacja</b> dochody do dyspozycji brutto/ nakłady brutto na środki trwałe	57,2	63,0	79,8	111,0	109,5	111,3	103,9
<b>SEKTOR GOSPODARSTW DOMOWYCH</b> Households sector							
<b>4.relacja</b> oszczędności / dochody do dyspozycji brutto	12,4	14,2	10,3	10,2	10,3	9,9	9,7
<b>5.relacja</b> oszczędności / dochody do dyspozycji skorygowane brutto	10,7	12,3	8,9	8,8	8,9	8,5	8,3
<b>6.relacja</b> wierzycelności lub zadłużenia/ dochody do dyspozycji brutto	5,8	8,5	4,3	3,8	2,9	2,9	3,2
<b>7.relacja</b> dochodów z majątku = podatek od dochodu i majątku/ (dochód do dyspozycji brutto + podatek od dochodu i majątku + składki na ubezpieczenia społeczne)	5,3	5,2	5,5	5,0	4,7	5,2	5,8
<b>SEKTOR INSTYTUCJI RZĄDOWYCH I SAMORZĄDOWYCH</b> General government sector							
<b>8.relacja</b> suma podatków obowiązkowych/ /produkt krajowy brutto	32,8	32,7	33,1	32,6	31,7	33,0	34,0
<b>9.relacja j.w.</b> wyrażony w kategorii netto ( bez dotacji do produkcji )	32,6	32,6	32,9	32,4	31,4	32,6	33,6

Specification: 1. relation operating surplus, gross/ value added gross; 2.relation gross fixed capital formation/ value added gross;

3.relation disposable income gross/ capital formation gross, 4.relation saving, gross/disposable income, gross, 5.relation saving, gross/adjusted disposable income, gross,

6.relation lending or borrowing/disposable income, gross, 7.relation property income=tax on income and wealth / (disposable income, gross+tax on income and wealth),

8. relation sum of obligatory taxes/GDP, 9.relation (8) in net (excluding subsidies on production).

**Tabl. 5 SZACUNEK DOCHODU NARODOWEGO BRUTTO W LATACH 2000 - 2006**  
**(ceny rynkowe w mln PLN)**

Estimates of Gross National Income in 2000 - 2006  
 (at market prices in 10<sup>6</sup> PLN)

Wyszczególnienie Specification	2000	2001	2002	2003	2004	2005	2006
<b>1 PKB w cenach rynkowych</b> GDP at market prices	744 378	779 564	808 578	843 156	924 538	983 302	1 060 031
<b>2 Dochody pierwotne netto sektora zagranica</b> <sup>1/</sup> Primary income, net of The Rest of the World	2 692	1 917	2 735	8 193	25 684	18 733	26 311
<b>3 DNB w cenach rynkowych (1)-(2)</b> GNI at market prices	741 686	777 647	805 843	834 963	898 854	964 569	1 033 720

<sup>1/</sup> Pozycja ta obejmuje saldo przychodów i rozchodów sektora zagranica w zakresie: wynagrodzeń, dochodów od inwestycji bezpośrednich, dochodów od inwestycji portfelowych oraz pozostałych dochodów a także od 2004 roku podatki od produktów płacone Unii Europejskiej oraz dotacje do produktów i dla producentów otrzymane z Unii Europejskiej.

<sup>1/</sup> The issue includes balance: wages, income from direct investment, income from portfolio investment, other income of The Rest of the World sector and from 2004 also taxes on production and imports paid to European Union and subsidies received from European Union.

# **RACHUNKI ZINTEGROWANE**

**2000 – 2006**

**Tabl. 6 RACHUNKI ZINTEGROWANE**  
**Integrated economic accounts**

**2000 rok ceny bieżące mln PLN**  
**2000 in 10<sup>9</sup> PLN , at current prices**

## ROZCHODY

## USES

RACHUNKI accounts	SEKTORY			SECTORS			Razem Gospodarka narodowa National economy	ZAGRANICA Rest of the world	Produkty (przychody) Goods and services (resources)	OGÓLEM TOTAL	TRANSAKCJE Transactions & balancing items
	Instytucji niekomer- cyjnych Non-profit institutions	Gospodarstw domowych House- holds	Instytucji rząd- owych i samo- rządowych General government	Instytucji finansow. i ubezpieczen. Financial corporations	Przedsię- biorstw Non-financial corporations						
<b>RACHUNKI BIEŻĄCE</b>											
RACHUNEK PRODUKCJI / RACHUNEK WYMIANY PRODUKTÓW Z ZAGRANICĄ	6 730 8 363	147 243 224 770	44 324 100 335	21 791 32 575	572 539 296 181	792 627 744 378		201 908	249 712 1 454 851 82 154	249 712 201 908 1 454 851 82 154 792 627 744 378	(1) Import towarów i usług (2) Eksport towarów i usług (3) Produkcja globalna (4) Podatki od produktów minus dotacje do produktów (5) Zużycie pośrednie (6) <b>PKB / Wartość dodana brutto</b> (7) Saldo wymiany produktów z zagranicą
RACHUNEK TWORZENIA DOCHODÓW	4 406 173 3 784	25 893 941 197 936	75 104 818 24 413	12 468 617 19 490	181 566 5 815 108 800	299 437 90 518 82 154 8 364 354 423		4 024	303 461 90 518 82 154 8 364 354 423	(8) Koszty związane z zatrudnieniem (9) Podatki minus dotacje związane z produkcją i importem (10) - podatki od produktów minus dotacje do produktów (11) - podatki od producentów minus dotacje dla producentów (12) <b>Nadwyżka operacyjna brutto</b>	
RACHUNEK PODZIAŁU PIERWOTNEGO DOCHODÓW	363 4 783	11 667 543 742	22 512 99 990	50 525 13 221	41 812 79 950	126 879 741 686		8 654	135 533 741 686	(13) Dochody z tytułu własności (14) <b>Dochody pierwotne brutto / DNB</b>	
RACHUNEK PODZIAŁU WTÓRNEGO DOCHODÓW	504 10 028	13 974 527 250	100 489 18 713 4 238 129 417	3 128 10 396 20 650	14 767 3 345 64 686	53 324 107 024 100 489 18 713 32 457 752 031		13 074	53 324 107 024 100 489 18 713 45 531 752 031	(15) Podatki (16) Składki na ubezpieczenia społeczne (17) Świadczenia z ubezpieczeń społecznych (18) Inne transfery socjalne (19) Różne transfery bieżące (20) <b>Dochody do dyspozycji brutto</b>	
RACHUNEK WYKORZYSTANIA DOCHODÓW DO DYSPOZYCJI	7 582 2 446	610 636	75 804 53 613	20 650	64 686	752 031			83 386 752 031	(21) Transfery socjalne w naturze (22) <b>Skorygowane dochody do dyspozycji brutto</b>	
RACHUNEK WYKORZYSTANIA SKORYGOWANYCH DOCHODÓW DO DYSPOZYCJI	10 028 7 582 2 446	527 250 469 793 65 202	129 417 129 831 -414	20 650	64 686	752 031 607 206 607 206 7 745 12 905 64 686			752 031 607 206 607 206 7 745 144 825	(23) <b>Dochody do dyspozycji brutto</b> (24) Spóżyte skorygowane (25) Spóżyte (26) Korekta z tytułu zmian udziałów netto gosp. dom. w rezerw.f. emeryt (27) <b>Oszczędności brutto</b>	
<b>RACHUNKI AKUMULACJI</b> w tym:											
RACHUNEK KAPITAŁOWY	379 0 2 089	172 35 743 1 205 30 490	3 899 17 757 -22 541	152 9 731 3 089	546 113 129 -53 126	4 769 176 739 8 131 -39 999		482	5 251 176 739 8 131 0	(27) <b>Oszczędności brutto</b> (28) Saldo obrotów bieżących z zagranicą (29) Transfery kapitałowe (30) Nakłady brutto na środki trwałe (31) Przyrost rzeczowych środków obrotowych (32) <b>Wierzytelności netto / / zadłużenie netto</b>	

(Specification: Current accounts: -production/external account of goods and services, -generation of income account, -allocation of primary income account, - secondary distribution of income account - use of disposable income account, -use of adjusted disposable income account; Accumulation accounts of which: capital account; Transactions and balancing items: (1) Imports of goods and services (2) Exports of goods and services, (3) Gross output, (4) (9) Custom duties, taxes on imports and VAT, (5) Intermediate consumption, (6) Gross domestic product / Gross value added, (7) External balance of goods and services, (8) Compensation of employees, (10) Taxes on production and imports, (11) Subsidies, (12) Gross operating surplus, (13) Property income, (14) Gross primary income/GNI, (15) Current taxes on income and wealth etc, (16) Social contributions, (17) Social benefits, (18) Other social transfers, (19) Other current transfers, (20) Gross disposable income, (21) Social transfers in kind, (22) Gross adjusted disposable income, (23) Gross disposable income, (24) Actual final consumption, (25) Final consumption expenditure (26) Adjustment for the change in net equity of households in pension funds reserves (27) Gross saving, (28) Current external balance, (29) Capital transfers, (30) Gross fixed capital formation (31) Changes in inventories, (32) Net lending +/- or net borrowing +/-).



**Tabl. 7 RACHUNKI ZINTEGROWANE**  
**Integrated economic accounts**

**2001 rok ceny bieżące mln PLN**  
**2001 in 10<sup>6</sup> PLN , at current prices**

## ROZCHODY

## USES

RACHUNKI accounts	SEKTORY			SECTORS		Razem Gospodarka narodowa National economy	ZAGRANICA Rest of the world	Produkty (przychody) Goods and services (resources)	OGÓLEM TOTAL	TRANSAKCJE Transactions & balancing items
	Instytucji niekomer- cyjnych Non-profit institutions	Gospodarstw domowych House- holds	Instytucji rządo- wych i samo- rządowych General government	Instytucji finansow. i ubezpieczen. Financial corporations	Przedsię- biorstw Non-financial corporations					
<b>RACHUNKI BIEŻĄCE</b>								239 488	239 488	(1) Import towarów i usług
RACHUNEK PRODUKCJI / RACHUNEK WYMIANY PRODUKTÓW Z ZAGRANICĄ	7 122 9 050	151 776 240 080	47 249 110 908	22 982 31 509	608 983 303 708	838 112 779 564	210 919	1 533 367 84 309	210 919 1 533 367 84 309 838 112 779 564	(2) Eksport towarów i usług (3) Produkcja globalna (4) Podatki od produktów minus dotacje do produktów (5) Zużycie pośrednie (6) PKB / Wartość dodana brutto (7) Saldo wymiany produktów z zagranicą
RACHUNEK TWORZENIA DOCHODÓW	4 762 305 3 983	24 277 1 410 214 393	83 286 871 26 751	13 054 577 17 878	194 445 6 640 102 623	319 824 94 112 84 309 9 803 365 628	3 971	323 795 94 112 84 309 9 803 365 628	323 795 94 112 84 309 9 803 365 628	(8) Koszty związane z zatrudnieniem (9) Podatki minus dotacje związane z produkcją i importem (10) - podatki od produktów minus dotacje do produktów (11) - podatki od producentów minus dotacje dla producentów (12) Nadwyżka operacyjna brutto
RACHUNEK PODZIAŁU PIERWOTNEGO DOCHODÓW	204 5 357	10 564 581 256	24 335 104 964	44 128 14 388	44 621 71 682	123 852 777 647	9 745	133 597 777 647	133 597 777 647	(13) Dochody z tytułu własności (14) Dochody pierwotne brutto / DNB
RACHUNEK PODZIAŁU WTÓRNEGO DOCHODÓW	614 10 792	16 802 567 947	3 989 132 641	11 148 21 864	6 617 56 230	112 894 19 146 19 146 39 170 789 474	15 299	51 757 115 013 112 894 19 146 54 469 789 474	51 757 115 013 112 894 19 146 54 469 789 474	(15) Podatki (16) Składki na ubezpieczenia społeczne (17) Świadczenia z ubezpieczeń społecznych (18) Inne transfery socjalne (19) Różne transfery bieżące (20) Dochody do dyspozycji brutto
RACHUNEK WYKORZYSTANIA DOCHODÓW DO DYSPOZYCJI	7 772 3 020	657 191	81 472 51 169	21 864	56 230	89 244 789 474		89 244 789 474	89 244 789 474	(21) Transfery socjalne w naturze (22) Skorygowane dochody do dyspozycji brutto
RACHUNEK WYKORZYSTANIA SKORYGOWANYCH DOCHODÓW DO DYSPOZYCJI	10 792 588 225 7 772 3 020	567 947 588 225 498 981 80 638	132 641 57 985 139 457 -6 816	21 864	56 230	789 474 646 210 646 210 11 672 143 264		789 474 646 210 646 210 11 672 143 264	789 474 646 210 646 210 11 672 143 264	(23) Dochody do dyspozycji brutto (24) Spożycie skorygowane (25) Spożycie (26) Korekta z tytułu zmian udziałów netto gosp. dom. w rezerw.f. emeryt (27) Oszczędności brutto
<b>RACHUNKI AKUMULACJI</b>										
<b>w tym:</b>										
RACHUNEK KAPITAŁOWY	346	219 36 351 -220	4 551 26 455	8 879	833 89 246 732	5 603 161 277 512	458	6 061 161 277 512	6 061 161 277 512	(27) Oszczędności brutto (28) Saldo obrotów bieżących z zagranicą (29) Transfery kapitałowe (30) Nakłady brutto na środki trwałe (31) Przyrost rzeczowych środków obrotowych (32) Wierzytelności netto / zadłużenie netto
	2 700	48 207	-39 951	1 437	-30 742	-18 349	18 349	0	0	

(Specification: Current accounts: - production/external account of goods and services, - generation of income account, - allocation of primary income account, - secondary distribution of income account, - use of disposable income account, - use of adjusted disposable income account; Accumulation accounts of which: capital account; Transactions and balancing items: (1) Imports of goods and services, (2) Exports of goods and services, (3) Gross output, (4) (9) Custom duties, taxes on imports and VAT, (5) Intermediate consumption, (6) Gross domestic product / Gross value added, (7) External balance of goods and services, (8) Compensation of employees, (10) Taxes on production and imports, (11) Subsidies, (12) Gross operating surplus, (13) Property income, (14) Gross primary income/GNI, (15) Current taxes on income and wealth etc, (16) Social contributions, (17) Social benefits, (18) Other social transfers, (19) Other current transfers, (20) Gross disposable income, (21) Social transfers in kind, (22) Gross adjusted disposable income, (23) Gross disposable income, (24) Actual final consumption, (25) Final consumption expenditure, (26) Adjustment for the change in equity of households in pension funds reserves (27)Gross saving, (28) Current external balance, (29) Capital transfers, (30) Gross fixed capital formation, (31) Changes in inventories, (32) Net lending +/- or net borrowing +/- )

## PRZYCHODY

## RESOURCES

TRANSAKCJE Transactions & balancing items	OGÓLEM TOTAL	Produkty (rozchody) Goods and services (uses)	ZAGRANICA Rest of the world	Razem Gospodarka narodowa National economy	SEKTORY			SECTORS		RACHUNKI accounts
					Przedsię- biorstw Non-financial corporations	Instytucji finansow. i ubezpieczen. Financial corporations	Instytucji rządo- wych i samo- rządowych General government	Gospodarstw domowych House- holds	Instytucji niekomer- cyjnych Non-profit institutions	
(1) Import towarów i usług (2) Eksport towarów i usług (3) Produkcja globalna (4) Podatki od produktów minus dotacje do produktów (5) Zużycie pośrednie	239 488 210 919 1 533 367 84 309 838 112	210 919 838 112	239 488	1 533 367 84 309	912 691	54 491	158 157	391 856	16 172	RACHUNKI BIEŻĄCE  RACHUNEK PRODUKCJI / RACHUNEK WYMIANY PRODUKTÓW Z ZAGRANICĄ
<b>(6) PKB / Wartość dodana brutto</b> (7) Saldo wymiany produktów z zagranicą	<b>779 564</b> 28 569		28 569	<b>779 564</b>	<b>303 708</b>	<b>31 509</b>	<b>110 908</b>	<b>240 080</b>	<b>9 050</b>	RACHUNEK TWORZENIA DOCHODÓW
(8) Koszty związane z zatrudnieniem (9) Podatki minus dotacje związane z produkcją i importem (10) - podatki od produktów minus dotacje do produktów (11) - podatki od producentów minus dotacje dla producentów <b>(12) Nadwyżka operacyjna brutto</b> (13) Dochody z tytułu własności	323 795 94 112 84 309 9 803 <b>365 628</b> 133 597		1 021	322 774 94 112 84 309 9 803 <b>365 628</b> 118 985			94 112 84 309 9 803 <b>26 751</b> 13 680	322 774 84 309 9 803 <b>214 393</b> 54 653	<b>3 983</b> 1 578	RACHUNEK PODZIAŁU PIERWOTNEGO DOCHODÓW
<b>(14) Dochody pierwotne brutto / DNB</b> (15) Podatki (16) Składki na ubezpieczenia społeczne (17) Świadczenia z ubezpieczeń społecznych (18) Inne transfery socjalne (19) Różne transfery bieżące	<b>777 647</b> 51 757 115 013 112 894 19 146 54 469			<b>777 647</b> 51 757 115 013 112 894 19 146 50 997	<b>71 682</b>	<b>14 388</b>	<b>104 964</b> 51 757 104 426	<b>581 256</b> 112 894 19 146 23 705	<b>5 357</b> 6 049	RACHUNEK  PODZIAŁU WTÓRNEGO DOCHODÓW
<b>(20) Dochody do dyspozycji brutto</b> (21) Transfery socjalne w naturze	<b>789 474</b> 89 244			<b>789 474</b> 89 244	<b>56 230</b>	<b>21 864</b>	<b>132 641</b>	<b>567 947</b> 89 244	<b>10 792</b>	RACHUNEK WYKORZYSTANIA DOCHODÓW DO DYSPOZYCJI
<b>(21) Skorygowane dochody do dyspozycji brutto</b> <b>(22) Dochody do dyspozycji brutto</b> (23) Spożycie skorygowane (24) Spożycie (26) Korekta z tytułu zmian udziałów netto gosp.dom.w rezerw.f.emeryt. <b>(27) Oszczędności brutto</b>	<b>789 474</b> <b>789 474</b> 646 210 646 210 11 672	646 210 646 210		<b>789 474</b> <b>789 474</b> 11 672	<b>56 230</b> <b>56 230</b>	<b>21 864</b> <b>21 864</b>	<b>51 169</b> <b>132 641</b>	<b>657 191</b> <b>567 947</b> 11 672	<b>3 020</b> <b>10 792</b>	RACHUNEK WYKORZYSTANIA SKORYGOWANYCH DOCHODÓW DO DYSPOZYCJI
<b>(27) Oszczędności brutto</b> (28) Saldo obrotów bieżących z zagranicą (29) Transfery kapitałowe (30) Nakłady brutto na środki trwałe (31) Przyrost rzeczowych środków obrotowych  <b>(31) Wierzytelności netto / / zadłużenie netto</b>	<b>143 264</b> 18 659 6 061 161 277 512	161 277 512	18 659 148	<b>143 264</b> 5 913	<b>56 230</b> 3 890	<b>10 192</b> 156	<b>-6 816</b> -1 857	<b>80 638</b> 3 698	<b>3 020</b> 26	RACHUNKI AKUMULACJI  w tym:  RACHUNEK KAPITAŁOWY



**Tabl. 8 RACHUNKI ZINTEGROWANE**  
**Integrated economic accounts**

**2002 rok ceny bieżące mln PLN**  
**2002 in 10<sup>6</sup> PLN , at current prices**

## ROZCHODY

## USES

RACHUNKI accounts	SEKTORY			SECTORS		Razem Gospodarka narodowa National economy	ZAGRANICA Rest of the world	Produkty (przychody) Goods and services (ressources)	OGÓŁEM TOTAL	TRANSAKcje Transactions & balancing items
	Instytucji niekomercyjnych Non-profit institutions	Gospodarstw domowych House- holds	Instytucji rządo- wych i samo- rządowych General government	Instytucji finansow. i ubezpieczen. Financial corporations	Przedsię- biorstw Non-financial corporations					
<b>RACHUNKI BIEŻĄCE</b>										
RACHUNEK PRODUKCJI / RACHUNEK WYMIANY PRODUKTÓW Z ZAGRANICĄ	7 530 9 628	153 948 248 296	49 106 115 135	21 711 29 703	619 801 312 310	852 096 808 578	231 535	259 537 1 567 168 93 506	259 537 231 535 1 567 168 93 506 852 096 <b>808 578</b>	(1) Import towarów i usług (2) Eksport towarów i usług (3) Produkcja globalna (4) Podatki od produktów minus dotacje do produktów (5) Zużycie pośrednie <b>(6) PKB / Wartość dodana brutto</b> (7) Saldo wymiany produktów z zagranicą
RACHUNEK TWORZENIA DOCHODÓW	5 144 287 4 197	25 538 1 473 221 285	86 957 865 27 313	12 418 552 16 733	186 496 7 022 118 792	316 553 103 705 93 506 10 199 <b>388 320</b>	4 451		321 004 103 705 93 506 10 199 <b>388 320</b>	(8) Koszty związane z zatrudnieniem (9) Podatki minus dotacje związane z produkcją i importem (10) - podatki od produktów minus dotacje do produktów (11) - podatki od producentów minus dotacje dla producentów <b>(12) Nadwyżka operacyjna brutto</b>
RACHUNEK PODZIAŁU PIERWOTNEGO DOCHODÓW	58 5 458	9 707 587 292	23 354 117 972	37 954 15 754	47 619 79 367	118 692 805 843	7 051		125 743 <b>805 843</b>	(13) Dochody z tytułu własności <b>(14) Dochody pierwotne brutto / DNB</b>
RACHUNEK PODZIAŁU WTÓRNEGO DOCHODÓW	730 11 449	40 577 116 962 16 821 581 274	14 0 117 365 19 957 9 437 138 340	2 641 12 272 25 253	12 712 5 852 62 908	55 944 116 962 117 365 19 957 45 112 819 224	17 061		55 944 116 962 117 365 19 957 62 173 <b>819 224</b>	(15) Podatki (16) Składki na ubezpieczenia społeczne (17) Świadczenia z ubezpieczeń społecznych (18) Inne transfery socjalne (19) Różne transfery bieżące <b>(20) Dochody do dyspozycji brutto</b>
RACHUNEK WYKORZYSTANIA DOCHODÓW DO DYSPOZYCJI	8 416 3 033	672 423	82 733 55 607	25 253	62 908	819 224			91 149 <b>819 224</b>	(21) Transfery socjalne w naturze <b>(22) Skorygowane dochody do dyspozycji brutto</b>
RACHUNEK WYKORZYSTANIA SKORYGOWANYCH DOCHODÓW DO DYSPOZYCJI	11 449 8 416 3 033	581 274 624 074 532 925 60 048	138 340 61 918 144 651 -6 311	25 253 11 699 13 554	62 908 62 908	819 224 685 992 685 992 11 699 133 232			819 224 685 992 685 992 11 699 <b>133 232</b>	<b>(23) Dochody do dyspozycji brutto</b> (24) Spożycie skorygowane (25) Spożycie (26) Korekta z tytułu zmian udziałów netto gosp. dom. w rezerw.f. emeryt <b>(27) Oszczędności brutto</b>
<b>RACHUNKI AKUMULACJI</b>										
w tym:										
RACHUNEK KAPITAŁOWY	333	197 38 533 463 25 047	3 992 27 845 4 -40 487	5 905	844 78 856 -1 537 -12 423	5 033 151 472 -1 070 -17 381	190		5 223 151 472 -1 070 <b>0</b>	<b>(27) Oszczędności brutto</b> (28) Saldo obrotów bieżących z zagranicą (29) Transfery kapitałowe (30) Nakłady brutto na środki trwałe (31) Przyrost rzeczowych środków obrotowych <b>(32) Wierzytelności netto / / zadłużenie netto</b>

(Specification: Current accounts: -production/external account of goods and services, -generation of income account, -allocation of primary income account, - secondary distribution of income account, - use of disposable income account, -use of adjusted disposable income account; Accumulation accounts of which: capital account; Transactions and balancing items: (1) Imports of goods and services, (2) Exports of goods and services, (3) Gross output, (4) (9) Custom duties, taxes on imports and VAT, (5) Intermediate consumption, (6) Gross domestic product / Gross value added, (7) External balance of goods and services, (8) Compensation of employees, (10) Taxes on production and imports, (11) Subsidies, (12) Gross operating surplus, (13) Property income, (14) Gross primary income/GNI, (15) Current taxes on income and wealth etc, (16) Social contributions, (17) Social benefits, (18) Other social transfers, (19) Other current transfers, (20) Gross disposable income, (21) Social transfers in kind, (22) Gross adjusted disposable income, (23) Gross disposable income, (24) Actual final consumption, (25) Final consumption expenditure, (26) Adjustment for the change in net equity of households in pension funds reserves (27) Gross saving, (28) Current external balance, (29) Capital transfers, (30) Gross fixed capital formation, (31) Changes in inventories, (32) Net lending +/- or net borrowing +/-).

## PRZYCHODY

## RESOURCES

TRANSAKCJE Transactions & balancing items	OGÓLEM TOTAL	Produkty (rozchody) Goods and services (uses)	ZAGRANICA Rest of the world	Razem Gospodarka narodowa National economy	SEKTORY			SECTORS		RACHUNKI accounts
					Przedsiębiorstw Non-financial corporations	Instytucji finansow. i ubezpieczen. Financial corporations	Instytucji rządowych i samorządowych General government	Gospodarstw domowych House- holds	Instytucji niekomercyjnych Non-profit institutions	
(1) Import towarów i usług (2) Eksport towarów i usług (3) Produkcja globalna (4) Podatki od produktów minus dotacje do produktów (5) Zużycie pośrednie	259 537 231 535 1 567 168 93 506 852 096	231 535	259 537	1 567 168 93 506	932 111	51 414	164 241	402 244	17 158	<b>RACHUNKI BIEŻĄCE</b>  RACHUNEK PRODUKCJI / RACHUNEK WYMIANY PRODUKTÓW Z ZAGRANICĄ
<b>(6) PKB / Wartość dodana brutto</b> (7) Saldo wymiany produktów z zagranicą	<b>808 578</b> 28 002		28 002	<b>808 578</b>	<b>312 310</b>	<b>29 703</b>	<b>115 135</b>	<b>248 296</b>	<b>9 628</b>	RACHUNEK TWORZENIA DOCHODÓW
(8) Koszty związane z zatrudnieniem (9) Podatki minus dotacje związane z produkcją i importem (10) - podatki od produktów minus dotacje do produktów (11) - podatki od producentów minus dotacje dla producentów <b>(12) Nadwyżka operacyjna brutto</b> (13) Dochody z tytułu własności	321 004 103 705 93 506 10 199 <b>388 320</b> 125 743		1 088	319 916 103 705 93 506 10 199 <b>388 320</b> 112 594			103 705 93 506 10 199 <b>27 313</b> 8 194	319 916   <b>221 285</b> 55 798	4 197 1 319	RACHUNEK PODZIAŁU PIERWOTNEGO DOCHODÓW
<b>(14) Dochody pierwotne brutto / DNB</b> (15) Podatki (16) Składki na ubezpieczenia społeczne (17) Świadczenia z ubezpieczeń społecznych (18) Inne transfery socjalne (19) Różne transfery bieżące	<b>805 843</b> 55 944 116 962 117 365 19 957 62 173			<b>805 843</b> 55 944 116 962 117 365 19 957 58 493	<b>79 367</b>	<b>15 754</b>	<b>117 972</b> 55 944 104 604	<b>587 292</b>  117 365 19 957 31 020	<b>5 458</b>   6 721	RACHUNEK  PODZIAŁU WTÓRNEGO DOCHODÓW
<b>(20) Dochody do dyspozycji brutto</b> (21) Transfery socjalne w naturze	<b>819 224</b> 91 149			<b>819 224</b> 91 149	<b>62 908</b>	<b>25 253</b>	<b>138 340</b>	<b>581 274</b> 91 149	<b>11 449</b>	RACHUNEK WYKORZYSTANIA DOCHODÓW DO DYSPOZYCJI
<b>(21) Skorygowane dochody do dyspozycji brutto</b> <b>(22) Dochody do dyspozycji brutto</b> (23) Spożycie skorygowane (24) Spożycie (26) Korekta z tytułu zmian udziałów netto gosp.dom.w rezerw.f.emeryt. <b>(27) Oszczędności brutto</b>	<b>819 224</b> <b>819 224</b> 685 992 685 992 11 699			<b>819 224</b> <b>819 224</b> 685 992 685 992 11 699	<b>62 908</b> <b>62 908</b>	<b>25 253</b> <b>25 253</b>	<b>55 607</b> <b>138 340</b>	<b>672 423</b> <b>581 274</b>  11 699	<b>3 033</b> <b>11 449</b>	RACHUNEK WYKORZYSTANIA SKORYGOWANYCH DOCHODÓW DO DYSPOZYCJI
<b>(27) Oszczędności brutto</b> (28) Saldo obrotów bieżących z zagranicą (29) Transfery kapitałowe (30) Nakłady brutto na środki trwałe (31) Przyrost rzeczowych środków obrotowych <b>(31) Wierzytelności netto / / zadłużenie netto</b>	<b>133 232</b> 17 356 5 223 151 472 -1 070	151 472 -1 070	17 356 215	<b>133 232</b> 5 008	<b>62 908</b> 2 881	<b>13 554</b> 148	<b>-6 311</b> -1 932	<b>60 048</b> 3 881	<b>3 033</b> 30	<b>RACHUNKI AKUMULACJI</b>  w tym:  RACHUNEK KAPITAŁOWY

**Tabl. 9 RACHUNKI ZINTEGROWANE**  
**Integrated economic accounts**

**2003 rok ceny bieżące mln PLN**  
**2003 in 10<sup>6</sup> PLN , at current prices**

**ROZCHODY USES**

RACHUNKI accounts	SEKTORY SECTORS					Razem Gospodarka narodowa National economy	ZAGRANICA Rest of the world	Produkty (przychody) Goods and services (ressources)	OGÓLEM TOTAL	TRANSAKCJE Transactions & balancing items
	Institucji niekomer- cyjnych Non-profit institutions	Gospodarstw domowych House- holds	Institucji rząd- owych i samo- rządowych General government	Institucji finansow. i ubezpieczen. Financial corporations	Przedsię- biorstw Non-financial corporations					
<b>RACHUNKI BIEŻĄCE</b>										
RACHUNEK PRODUKCJI / RACHUNEK WYMIANY PRODUKTÓW Z ZAGRANICĄ	8 277 10 241	158 133 252 833	50 850 118 335	23 961 31 031	664 286 331 917	905 507 843 156	280 888	303 575 1 649 864 98 799	303 575 280 888 1 649 864 98 799 905 507 843 156	(1) Import towarów i usług (2) Eksport towarów i usług (3) Produkcja globalna (4) Podatki od produktów minus dotacje do produktów (5) Zużycie pośrednie (6) <b>PKB / Wartość dodana brutto</b> (7) Saldo wymiany produktów z zagranicą
RACHUNEK TWORZENIA DOCHODÓW	5 632 261 4 348	27 994 1 669 223 170	90 021 834 27 480	12 383 515 18 133	186 016 6 116 139 785	322 046 108 194 98 799 9 395 412 916	5 998		328 044 108 194 98 799 9 395 412 916	(8) Koszty związane z zatrudnieniem (9) Podatki minus dotacje związane z produkcją i importem (10) - podatki od produktów minus dotacje do produktów (11) - podatki od producentów minus dotacje dla producentów (12) <b>Nadwyżka operacyjna brutto</b>
RACHUNEK PODZIAŁU PIERWOTNEGO DOCHODÓW	1 4 895	5 825 590 281	25 056 121 327	26 753 14 799	48 357 103 670	105 992 834 972	7 036		113 028 834 972	(13) Dochody z tytułu własności (14) <b>Dochody pierwotne brutto / DNB</b>
RACHUNEK PODZIAŁU WTÓRNEGO DOCHODÓW	1 202 10 064	37 658 117 780 18 963 593 447	8 0 122 561 20 218 9 869 138 825	3 108 15 608 21 290	14 666 3 639 87 812	55 440 117 780 122 561 20 218 49 281 851 438	20 667		55 440 117 780 122 561 20 218 69 948 851 438	(15) Podatki (16) Składki na ubezpieczenia społeczne (17) Świadczenia z ubezpieczeń społecznych (18) Inne transfery socjalne (19) Różne transfery bieżące (20) <b>Dochody do dyspozycji brutto</b>
RACHUNEK WYKORZYSTANIA DOCHODÓW DO DYSPOZYCJI	8 748 1 316	689 432	87 237 51 588	21 290	87 812	95 985 851 438			95 985 851 438	(21) Transfery socjalne w naturze (22) <b>Skorygowane dochody do dyspozycji brutto</b>
RACHUNEK WYKORZYSTANIA SKORYGOWANYCH DOCHODÓW DO DYSPOZYCJI	10 064 8 748 1 316	593 447 642 226 546 241 60 534	138 825 65 589 152 826 -14 001	21 290	87 812	851 438 707 815 707 815 13 328 7 962 87 812 143 623			851 438 707 815 707 815 13 328 143 623	(23) <b>Dochody do dyspozycji brutto</b> (24) Spożycie skorygowane (25) Spożycie (26) Korekta z tytułu zmian udziałów netto gosp. dom. w rezerw.f. emeryt (27) <b>Oszczędności brutto</b>
<b>RACHUNKI AKUMULACJI</b>										
w tym:										
RACHUNEK KAPITAŁOWY	326 1 023	194 41 726 589 22 542	8 781 28 079 -12 -52 832	4 495	1 502 79 132 3 444 11 089	10 477 153 758 4 021 -14 583	233		10 710 153 758 4 021 0	(27) <b>Oszczędności brutto</b> (28) Saldo obrotów bieżących z zagranicą (29) Transfery kapitałowe (30) Nakłady brutto na środki trwałe (31) Przyrost rzeczowych środków obrotowych (32) <b>Wierzytelności netto / zadłużenie netto</b>

(Specification: Current accounts: -production/external account of goods and services, -generation of income account, -allocation of primary income account, - secondary distribution of income account, - use of disposable income account, -use of adjusted disposable income account; Accumulation accounts of which: capital account; Transactions and balancing items: (1) Imports of goods and services, (2) Exports of goods and services, (3) Gross output, (4) (9) Custom duties, taxes on imports and VAT, (5) Intermediate consumption, (6) Gross domestic product / Gross value added, (7) External balance of goods and services, (8) Compensation of employees, (10) Taxes on production and imports, (11) Subsidies, (12) Gross operating surplus, (13) Property income, (14) Gross primary income/GNI, (15) Current taxes on income and wealth etc, (16) Social contributions, (17) Social benefits, (18) Other social transfers, (19) Other current transfers, (20) Gross disposable income, (21) Social transfers in kind, (22) Gross adjusted disposable income, (23) Gross disposable income, (24) Actual final consumption, (25) Final consumption expenditure, (26) Adjustment for the change in equity of households in pension funds reserves (27) Gross saving, (28) Current external balance, (29) Capital transfers, (30) Gross fixed capital formation, (31) Changes in inventories, (32) Net lending +/- or net borrowing +/-).

## PRZYCHODY

## RESOURCES

TRANSAKCJE Transactions & balancing items	OGÓLEM TOTAL	Produkty (rozchody) Goods and services (uses)	ZAGRANICA Rest of the world	Razem Gospodarka narodowa National economy	SEKTORY			SECTORS		RACHUNKI accounts
					Przedsię- biorstw Non-financial corporations	Instytucji finansow. i ubezpieczen. Financial corporations	Instytucji rządow- ych i samo- rządowych General government	Gosudarstw domowych House- holds	Instytucji niekome- rcyjnych Non-profit institutions	
(1) Import towarów i usług (2) Eksport towarów i usług (3) Produkcja globalna (4) Podatki od produktów minus dotacje do produktów (5) Zużycie pośrednie	303 575 280 888 1 649 864 98 799 905 507	280 888	303 575	1 649 864 98 799	996 203	54 992	169 185	410 966	18 518	RACHUNKI BIEŻĄCE  RACHUNEK PRODUKCJI / RACHUNEK WYMIANY PRODUKTÓW Z ZAGRANICĄ
<b>(6) PKB / Wartość dodana brutto</b> (7) Saldo wymiany produktów z zagranicą	<b>843 156</b> 22 687		22 687	<b>843 156</b>	<b>331 917</b>	<b>31 031</b>	<b>118 335</b>	<b>252 833</b>	<b>10 241</b>	RACHUNEK TWORZENIA DOCHODÓW
(8) Koszty związane z zatrudnieniem (9) Podatki minus dotacje związane z produkcją i importem (10) - podatki od produktów minus dotacje do produktów (11) - podatki od producentów minus dotacje dla producentów <b>(12) Nadwyżka operacyjna brutto</b> (13) Dochody z tytułu własności	328 044 108 194 98 799 9 395 <b>412 916</b> 113 028		1 136	326 908 108 194 98 799 9 395 92 946	139 785 12 242	18 133 23 419	27 480 10 709	223 170 46 028	4 348 548	RACHUNEK PODZIAŁU PIERWOTNEGO DOCHODÓW
<b>(14) Dochody pierwotne brutto / DNB</b> (15) Podatki (16) Składki na ubezpieczenia społeczne (17) Świadczenia z ubezpieczeń społecznych (18) Inne transfery socjalne (19) Różne transfery bieżące	<b>834 972</b> 55 440 117 780 122 561 20 218 69 948		4 201	834 972 55 440 117 780 122 561 20 218 65 747	103 670 87 812	14 799 9 876 15 331	121 327 55 440 107 904	590 281 122 561 20 218 34 788	4 895 6 371	RACHUNEK  PODZIAŁU WTÓRNEGO DOCHODÓW
<b>(20) Dochody do dyspozycji brutto</b> (21) Transfery socjalne w naturze	<b>851 438</b> 95 985			<b>851 438</b> 95 985	<b>87 812</b>	<b>21 290</b>	<b>138 825</b>	<b>593 447</b> 95 985	<b>10 064</b>	RACHUNEK WYKORZYSTANIA DOCHODÓW DO DYSPOZYCJI
<b>(21) Skorygowane dochody do dyspozycji brutto</b> <b>(22) Dochody do dyspozycji brutto</b> (23) Spożycie skorygowane (24) Spożycie (26) Korekta z tytułu zmian udziałów netto gosp.dom.w rezerw.f.emeryt. <b>(27) Oszczędności brutto</b>	<b>851 438</b> <b>851 438</b> 707 815 707 815 13 328	707 815 707 815		<b>851 438</b> <b>851 438</b> 13 328	<b>87 812</b> <b>87 812</b>	<b>21 290</b> <b>21 290</b>	<b>51 588</b> <b>138 825</b>	<b>689 432</b> <b>593 447</b> 13 328	<b>1 316</b> <b>10 064</b>	RACHUNEK WYKORZYSTANIA SKORYGOWANYCH DOCHODÓW DO DYSPOZYCJI
<b>(27) Oszczędności brutto</b> (28) Saldo obrotów bieżących z zagranicą (29) Transfery kapitałowe (30) Nakłady brutto na środki trwałe (31) Przyrost rzeczowych środków obrotowych  <b>(31) Wierzytelności netto / zadłużenie netto</b>	<b>143 623</b> 14 405 10 710 153 758 4 021	153 758	14 405 411	<b>143 623</b> 10 299	<b>87 812</b> 7 401	<b>7 962</b> 168	<b>-14 001</b> -1 446	<b>60 534</b> 4 143	<b>1 316</b> 33	RACHUNKI AKUMULACJI  w tym:  RACHUNEK KAPITAŁOWY

**Tabl. 10 RACHUNKI ZINTEGROWANE**  
Integrated economic accounts

2004 rok ceny bieżące mln PLN  
2004 in 10<sup>6</sup> PLN , at current prices

**ROZCHODY USES**

RACHUNKI accounts	SEKTORY SECTORS					Razem Gospodarka narodowa National economy	ZAGRANICA Rest of the world	Produkty (przychody) Goods and services (ressources)	OGÓLEM TOTAL	TRANSAKCJE Transactions & balancing items
	Institucji niekomer- cyjnych Non-profit institutions	Gospodarstw domowych House- holds	Institucji rząd- owych i samo- rządowych General government	Institucji finansow. i ubezpieczen. Financial corporations	Przedsię- biorstw Non-financial corporations					
<b>RACHUNKI BIEŻĄCE</b>										
RACHUNEK PRODUKCJI / RACHUNEK WYMIANY PRODUKTÓW Z ZAGRANICĄ	8 464 10 963	167 796 271 925	53 531 122 572	26 003 34 164	777 482 382 041	1 033 276 924 538	346 631	368 365 1 854 941 102 873	368 365 346 631 1 854 941 102 873 1 033 276 924 538	(1) Import towarów i usług (2) Eksport towarów i usług (3) Produkcja globalna (4) Podatki od produktów minus dotacje do produktów (5) Zużycie pośrednie (6) <b>PKB / Wartość dodana brutto</b> (7) Saldo wymiany produktów z zagranicą
RACHUNEK TWORZENIA DOCHODÓW	6 077 267 4 619	28 506 -1 969 245 388	93 014 964 28 594	13 021 472 20 671	193 846 7 181 181 014	334 464 113 051 106 136 6 915 480 286	13 110 1 599 3 767	347 574 118 417 107 735 10 682 485 652	(8) Koszty związane z zatrudnieniem (9) Podatki minus dotacje związane z produkcją i importem (10) - podatki od produktów minus dotacje do produktów (11) - podatki od producentów minus dotacje dla producentów (12) <b>Nadwyżka operacyjna brutto</b>	
RACHUNEK PODZIAŁU PIERWOTNEGO DOCHODÓW	265 4 665	4 499 634 717	25 506 124 896	42 092 15 958	71 522 118 618	143 884 898 854	6 525	150 409 898 854	(13) Dochody z tytułu własności (14) <b>Dochody pierwotne brutto / DNB</b>	
RACHUNEK PODZIAŁU WTÓRNEGO DOCHODÓW	1 409 10 239	36 957 124 427 21 551 633 364	4 126 166 22 123 11 628 147 355	2 771 16 777 23 379	19 175 8 471 93 619	58 907 124 427 126 166 22 123 59 836 907 956	18 677	58 907 124 427 126 166 22 123 78 513 907 956	(15) Podatki (16) Składki na ubezpieczenia społeczne (17) Świadczenia z ubezpieczeń społecznych (18) Inne transfery socjalne (19) Różne transfery bieżące (20) <b>Dochody do dyspozycji brutto</b>	
RACHUNEK WYKORZYSTANIA DOCHODÓW DO DYSPOZYCJI	8 684 1 555	733 313	91 265 56 090	23 379	93 619	99 949 907 956		99 949 907 956	(21) Transfery socjalne w naturze (22) <b>Skorygowane dochody do dyspozycji brutto</b>	
RACHUNEK WYKORZYSTANIA SKORYGOWANYCH DOCHODÓW DO DYSPOZYCJI	10 239 8 684 1 555	633 364 689 339 589 390 65 467	147 355 71 391 162 656 -15 301	23 379	93 619 21 493 1 886	907 956 760 730 760 730 21 493 147 226		907 956 760 730 760 730 21 493 147 226	(23) <b>Dochody do dyspozycji brutto</b> (24) Spożycie skorygowane (25) Spożycie (26) Korekta z tytułu zmian udziałów netto gosp. dom. w rezerw.f. emeryt (27) <b>Oszczędności brutto</b>	
<b>RACHUNKI AKUMULACJI</b>										
w tym:										
RACHUNEK KAPITAŁOWY	367 1 222	474 45 403 3 749 18 067	4 288 31 019 268 -52 711	4 897	471 85 472 14 110 -136	5 233 167 158 18 127 -36 461	2 382 36 461	7 615 167 158 18 127 0	(27) <b>Oszczędności brutto</b> (28) Saldo obrotów bieżących z zagranicą (29) Transfery kapitałowe (30) Nakłady brutto na środki trwałe (31) Przyrost rzeczowych środków obrotowych (32) <b>Wierzytelności netto / zadłużenie netto</b>	

(Specification: Current accounts: -production/external account of goods and services, -generation of income account, -allocation of primary income account, - secondary distribution of income account, - use of disposable income account, -use of adjusted disposable income account; Accumulation accounts of which: capital account; Transactions and balancing items: (1) Imports of goods and services, (2) Exports of goods and services, (3) Gross output, (4) (9) Custom duties, taxes on imports and VAT, (5) Intermediate consumption, (6) Gross domestic product / Gross value added, (7) External balance of goods and services, (8) Compensation of employees, (10) Taxes on production and imports, (11) Subsidies, (12) Gross operating surplus, (13) Property income, (14) Gross primary income/GNI, (15) Current taxes on income and wealth etc, (16) Social contributions, (17) Social benefits, (18) Other social transfers, (19) Other current transfers, (20) Gross disposable income, (21) Social transfers in kind, (22) Gross adjusted disposable income, (23) Gross disposable income, (24) Actual final consumption, (25) Final consumption expenditure, (26) Adjustment for the change in equity of households in pension funds reserves (27)Gross saving, (28) Current external balance, (29) Capital transfers, (30) Gross fixed capital formation, (31) Changes in inventories, (32) Net lending +/- or net borrowing +/-).

## PRZYCHODY

## RESOURCES

TRANSAKCJE Transactions & balancing items	OGÓLEM TOTAL	Produkty (rozchody) Goods and services (uses)	ZAGRANICA Rest of the world	Razem Gospodarka narodowa National economy	SEKTORY			SECTORS		RACHUNKI accounts
					Przedsię- biorstw Non-financial corporations	Instytucji finansow. i ubezpieczen. Financial corporations	Instytucji rządo- wych i samo- rządowych General government	Gospodarstw domowych House- holds	Instytucji niekome- rcyjnych Non-profit institutions	
(1) Import towarów i usług (2) Eksport towarów i usług (3) Produkcja globalna (4) Podatki od produktów minus dotacje do produktów (5) Zużycie pośrednie	368 365 346 631 1 854 941 102 873 1 033 276	346 631	368 365	1 854 941 102 873	1 159 523	60 167	176 103	439 721	19 427	RACHUNKI BIEŻĄCE  RACHUNEK PRODUKCJI / RACHUNEK WYMIANY PRODUKTÓW Z ZAGRANICĄ
<b>(6) PKB / Wartość dodana brutto</b> (7) Saldo wymiany produktów z zagranicą	<b>924 538</b> 21 734		21 734	<b>924 538</b>	<b>382 041</b>	<b>34 164</b>	<b>122 572</b>	<b>271 925</b>	<b>10 963</b>	RACHUNEK TWORZENIA DOCHODÓW
(8) Koszty związane z zatrudnieniem (9) Podatki minus dotacje związane z produkcją i importem (10) - podatki od produktów minus dotacje do produktów (11) - podatki od producentów minus dotacje dla producentów (12) <b>Nadwyżka operacyjna brutto</b> (13) Dochody z tytułu własności	347 574 113 051 106 136 6 915 <b>485 652</b> 150 409		1 590 983 -3 767 47 203	345 984 115 835 105 153 10 682 <b>480 286</b> 103 206				345 984 113 262 102 580 10 682 <b>28 594</b> 8 546	4 619 311	RACHUNEK PODZIAŁU PIERWOTNEGO DOCHODÓW
<b>(14) Dochody pierwotne brutto / DNB</b> (15) Podatki (16) Składki na ubezpieczenia społeczne (17) Świadczenia z ubezpieczeń społecznych (18) Inne transfery socjalne (19) Różne transfery bieżące	<b>898 854</b> 58 907 124 427 126 166 22 123 78 513		9 575	<b>898 854</b> 58 907 124 427 126 166 22 123 68 938	118 618 6 983	15 958 33 293	124 896 114 043 9 430	634 717 58 907 126 166 22 123 16 585	4 665 2 647	RACHUNEK  PODZIAŁU WTÓRNEGO DOCHODÓW
<b>(20) Dochody do dyspozycji brutto</b> (21) Transfery socjalne w naturze	<b>907 956</b> 99 949			<b>907 956</b> 99 949	93 619	23 379	147 355	633 364 99 949	10 239	RACHUNEK WYKORZYSTANIA DOCHODÓW DO DYSPOZYCJI
<b>(21) Skorygowane dochody do dyspozycji brutto</b> <b>(22) Dochody do dyspozycji brutto</b> (23) Spożycie skorygowane (24) Spożycie (26) Korekta z tytułu zmian udziałów netto gosp.dom.w rezerw.f.emeryt. <b>(27) Oszczędności brutto</b>	<b>907 956</b> <b>907 956</b> 760 730 760 730 21 493	760 730 760 730		<b>907 956</b> <b>907 956</b> 21 493	93 619 93 619	23 379 23 379	56 090 147 355	733 313 633 364 21 493	1 555 10 239	RACHUNEK WYKORZYSTANIA SKORYGOWANYCH DOCHODÓW DO DYSPOZYCJI
<b>(27) Oszczędności brutto</b> (28) Saldo obrotów bieżących z zagranicą (29) Transfery kapitałowe (30) Nakłady brutto na środki trwałe (31) Przyrost rzeczowych środków obrotowych  <b>(31) Wierzytelności netto / / zadłużenie netto</b>	<b>147 226</b> 38 316 7 615 167 158 18 127	167 158	38 316 527	<b>147 226</b> 7 088	93 619 6 334	1 886 152	-15 301 -1 260	65 467 1 828	1 555 34	RACHUNKI AKUMULACJI  w tym:  RACHUNEK KAPITAŁOWY

**Tabl. 11 RACHUNKI ZINTEGROWANE**  
Integrated economic accounts

2005 rok ceny bieżące mln PLN  
2005 in 10<sup>6</sup> PLN , at current prices

ROZCHODY USES

RACHUNKI accounts	SEKTORY		SECTORS			Razem Gospodarka narodowa National economy	ZAGRANICA Rest of the world	Produkty (przychody) Goods and services (ressources)	OGÓLEM TOTAL	TRANSAKCJE Transactions & balancing items
	Institucji niekomer- cyjnych Non-profit institutions	Gospodarstw domowych House- holds	Institucji rząd- owych i samo- rządowych General government	Institucji finansow. i ubezpieczen. Financial corporations	Przedsię- biorstw Non-financial corporations					
<b>RACHUNKI BIEŻĄCE</b>										
RACHUNEK PRODUKCJI / RACHUNEK WYMIANY PRODUKTÓW Z ZAGRANICĄ	8 927 11 541	164 613 284 479	57 348 130 602	27 243 37 610	828 042 402 097	1 086 173 983 302	364 658	371 946 364 658 1 952 502 116 973	371 946 364 658 1 952 502 116 973	(1) Import towarów i usług (2) Eksport towarów i usług (3) Produkcja globalna (4) Podatki od produktów minus dotacje do produktów (5) Zużycie pośrednie (6) <b>PKB / Wartość dodana brutto</b> (7) Saldo wymiany produktów z zagranicą
RACHUNEK TWORZENIA DOCHODÓW	6 446 452 4 643	28 807 -1 692 257 364	98 815 1 117 30 670	13 856 858 22 896	204 245 8 064 189 788	352 169 114 935 106 136 8 799 505 361	15 126 741 4 167	367 295 119 843 106 877 12 966 510 269	367 295 119 843 106 877 12 966 510 269	(8) Koszty związane z zatrudnieniem (9) Podatki minus dotacje związane z produkcją i importem (10) - podatki od produktów minus dotacje do produktów (11) - podatki od producentów minus dotacje dla producentów (12) <b>Nadwyżka operacyjna brutto</b>
RACHUNEK PODZIAŁU PIERWOTNEGO DOCHODÓW	973 5 399	4 025 665 238	27 746 145 550	44 693 21 832	72 965 126 550	150 402 964 569	7 762	158 164 964 569	158 164 964 569	(13) Dochody z tytułu własności (14) <b>Dochody pierwotne brutto / DNB</b>
RACHUNEK PODZIAŁU WTÓRNEGO DOCHODÓW	1 179 11 477	43 858 133 994 22 990 658 922	13 125 693 28 253 20 526 174 313	3 591 15 918 30 976	20 901 6 669 102 777	68 363 133 994 125 693 28 253 67 282 978 465	26 684	68 363 133 994 125 693 28 253 93 966 978 465	68 363 133 994 125 693 28 253 93 966 978 465	(15) Podatki (16) Składki na ubezpieczenia społeczne (17) Świadczenia z ubezpieczeń społecznych (18) Inne transfery socjalne (19) Różne transfery bieżące (20) <b>Dochody do dyspozycji brutto</b>
RACHUNEK WYKORZYSTANIA DOCHODÓW DO DYSPOZYCJI	9 066 2 411	767 325	99 337 74 976	30 976	102 777	978 465		108 403 978 465	108 403 978 465	(21) Transfery socjalne w naturze (22) <b>Skorygowane dochody do dyspozycji brutto</b>
RACHUNEK WYKORZYSTANIA SKORYGOWANYCH DOCHODÓW DO DYSPOZYCJI	11 477 9 066 2 411	658 922 722 697 614 294 65 121	174 313 78 448 177 785 -3 472	30 976 20 493 10 483	102 777 20 493 102 777	978 465 801 145 801 145 20 493 177 320		978 465 801 145 801 145 20 493 177 320	978 465 801 145 801 145 20 493 177 320	(23) <b>Dochody do dyspozycji brutto</b> (24) Spożycie skorygowane (25) Spożycie (26) Korekta z tytułu zmian udziałów netto gosp. dom. w rezerw.f. emeryt (27) <b>Oszczędności brutto</b>
<b>RACHUNKI AKUMULACJI</b>										
w tym:										
RACHUNEK KAPITAŁOWY	384 367 1 706	252 48 209 483 19 323	8 410 33 217 271 -42 510	5 032	4 423 92 355 9 225 6 762	13 469 179 180 9 979 -8 970	3 772	17 241 179 180 9 979 0	17 241 179 180 9 979 0	(27) <b>Oszczędności brutto</b> (28) Saldo obrotów bieżących z zagranicą (29) Transfery kapitałowe (30) Nakłady brutto na środki trwałe (31) Przyrost rzeczowych środków obrotowych (32) <b>Wierzytelności netto / zadłużenie netto</b>

(Specification: Current accounts: -production/external account of goods and services, -generation of income account, -allocation of primary income account, - secondary distribution of income account, - use of disposable income account, -use of adjusted disposable income account; Accumulation accounts of which: capital account; Transactions and balancing items: (1) Imports of goods and services, (2) Exports of goods and services, (3) Gross output, (4) (9) Custom duties, taxes on imports and VAT, (5) Intermediate consumption, (6) Gross domestic product / Gross value added, (7) External balance of goods and services, (8) Compensation of employees, (10) Taxes on production and imports, (11) Subsidies, (12) Gross operating surplus, (13) Property income, (14) Gross primary income/GNI, (15) Current taxes on income and wealth etc, (16) Social contributions,(17)Social benefits, (18) Other social transfers, (19) Other current transfers, (20) Gross disposable income, (21) Social transfers in kind, (22) Gross adjusted disposable income, (23) Gross disposable income, (24) Actual final consumption, (25) Final consumption expenditure, (26) Adjustment for the change in equity of households in pension funds reserves (27)Gross saving, (28) Current external balance, (29) Capital transfers, (30) Gross fixed capital formation, (31) Changes in inventories, (32) Net lending +/- or net borrowing +/-).

## PRZYCHODY

## RESOURCES

TRANSAKCJE Transactions & balancing items	OGÓLEM TOTAL	Produkty (rozchody) Goods and services (uses)	ZAGRANICA Rest of the world	Razem Gospodarka narodowa National economy	SEKTORY			SECTORS		RACHUNKI accounts
					Przedsię- biorstw Non-financial corporations	Instytucji finansow. i ubezpieczen. Financial corporations	Instytucji rządo- wych i samo- rządowych General government	Gospodarstw domowych House- holds	Instytucji niekome- rcyjnych Non-profit institutions	
(1) Import towarów i usług (2) Eksport towarów i usług (3) Produkcja globalna (4) Podatki od produktów minus dotacje do produktów (5) Zużycie pośrednie	371 946 364 658 1 952 502 116 973 1 086 173	364 658	371 946	1 952 502 116 973	1 230 139	64 853	187 950	449 092	20 468	RACHUNKI BIEŻĄCE  RACHUNEK PRODUKCJI / RACHUNEK WYMIANY PRODUKTÓW Z ZAGRANICĄ
<b>(6) PKB / Wartość dodana brutto</b> (7) Saldo wymiany produktów z zagranicą	<b>983 302</b> 7 288		7 288	<b>983 302</b>	<b>402 097</b>	<b>37 610</b>	<b>130 602</b>	<b>284 479</b>	<b>11 541</b>	RACHUNEK TWORZENIA DOCHODÓW
(8) Koszty związane z zatrudnieniem (9) Podatki minus dotacje związane z produkcją i importem (10) - podatki od produktów minus dotacje do produktów (11) - podatki od producentów minus dotacje dla producentów (12) <b>Nadwyżka operacyjna brutto</b> (13) Dochody z tytułu własności	367 295 114 935 106 136 8 799 <b>510 269</b> 158 164		1 853 983 -4 167 42 106	365 442 118 119 105 153 12 966 116 058				365 442 128 110 115 144 12 966 14 516	4 643 1 729	RACHUNEK PODZIAŁU PIERWOTNEGO DOCHODÓW
<b>(14) Dochody pierwotne brutto / DNB</b> (15) Podatki (16) Składki na ubezpieczenia społeczne (17) Świadczenia z ubezpieczeń społecznych (18) Inne transfery socjalne (19) Różne transfery bieżące	<b>964 569</b> 68 363 133 994 125 693 28 253 93 966		12 788	<b>964 569</b> 68 363 133 994 125 693 28 253 81 178	<b>126 550</b>	<b>21 832</b>	<b>145 550</b> 68 363 121 090	<b>665 238</b> 125 693 28 253 15 749	<b>5 399</b> 3 797	RACHUNEK  PODZIAŁU WTÓRNEGO DOCHODÓW
<b>(20) Dochody do dyspozycji brutto</b> (21) Transfery socjalne w naturze	<b>978 465</b> 108 403			<b>978 465</b> 108 403	<b>102 777</b>	<b>30 976</b>	<b>174 313</b>	<b>658 922</b> 108 403	<b>11 477</b>	RACHUNEK WYKORZYSTANIA DOCHODÓW DO DYSPOZYCJI
<b>(21) Skorygowane dochody do dyspozycji brutto</b> <b>(22) Dochody do dyspozycji brutto</b> (23) Spożycie skorygowane (24) Spożycie (26) Korekta z tytułu zmian udziałów netto gosp.dom.w rezerw.f.emeryt. <b>(27) Oszczędności brutto</b>	<b>978 465</b> <b>978 465</b> 801 145 801 145 20 493	801 145 801 145		<b>978 465</b> <b>978 465</b> 20 493	<b>102 777</b> <b>102 777</b>	<b>30 976</b> <b>30 976</b>	<b>74 976</b> <b>174 313</b>	<b>767 325</b> <b>658 922</b> 20 493	<b>2 411</b> <b>11 477</b>	RACHUNEK WYKORZYSTANIA SKORYGOWANYCH DOCHODÓW DO DYSPOZYCJI
<b>(27) Oszczędności brutto</b> (28) Saldo obrotów bieżących z zagranicą (29) Transfery kapitałowe (30) Nakłady brutto na środki trwałe (31) Przyrost rzeczowych środków obrotowych  <b>(31) Wierzytelności netto / / zadłużenie netto</b>	<b>177 320</b> 12 125 17 241 179 180 9 979	179 180 9 979	12 125 617	<b>177 320</b> 16 624	<b>102 777</b> 10 048	<b>10 483</b> 344	<b>-3 472</b> 3 473	<b>65 121</b> 2 713	<b>2 411</b> 46	RACHUNKI AKUMULACJI  w tym:  RACHUNEK KAPITAŁOWY



**Tabl. 12 RACHUNKI ZINTEGROWANE**  
**Integrated economic accounts**

**2006 rok ceny bieżące mln PLN**  
**2006 in 10<sup>6</sup> PLN , at current prices**

**ROZCHODY USES**

RACHUNKI accounts	SEKTORY		SEKTORS			Razem Gospodarka narodowa National economy	ZAGRANICA Rest of the world	Produkty (przychody) Goods and services (ressources)	OGÓLEM TOTAL	TRANSAKCJE Transactions & balancing items
	Institucji niekomer- cyjnych Non-profit institutions	Gospodarstw domowych House- holds	Institucji rząd- owych i samo- rządowych General government	Institucji finansow. i ubezpieczen. Financial corporations	Przedsię- biorstw Non-financial corporations					
<b>RACHUNKI BIEŻĄCE</b>										
RACHUNEK PRODUKCJI / RACHUNEK WYMIANY PRODUKTÓW Z ZAGRANICĄ	9 475 12 300	178 278 301 516	63 556 136 572	34 350 41 658	938 854 441 809	1 224 513 1 060 031	427 776	446 927 427 776 2 158 368 126 176	446 927 427 776 2 158 368 126 176	(1) Import towarów i usług (2) Eksport towarów i usług (3) Produkcja globalna (4) Podatki od produktów minus dotacje do produktów (5) Zużycie pośrednie (6) <b>PKB / Wartość dodana brutto</b> (7) Saldo wymiany produktów z zagranicą
RACHUNEK TWORZENIA DOCHODÓW	6 823 449 5 028	29 666 -3 140 274 990	104 067 1 120 31 385	15 415 1 035 25 208	220 556 12 799 208 454	376 527 118 399 106 136 12 263 545 065	17 130 1 018 4 914	393 657 124 331 107 154 17 177 550 997	393 657 124 331 107 154 17 177 550 997	(8) Koszty związane z zatrudnieniem (9) Podatki minus dotacje związane z produkcją i importem (10) - podatki od produktów minus dotacje do produktów (11) - podatki od producentów minus dotacje dla producentów (12) <b>Nadwyżka operacyjna brutto</b>
RACHUNEK PODZIAŁU PIERWOTNEGO DOCHODÓW	29 5 449	6 890 702 524	28 684 164 156	41 216 22 634	77 076 141 633	153 895 1 036 396	10 943	164 838 1 036 396	164 838 1 036 396	(13) Dochody z tytułu własności (14) <b>Dochody pierwotne brutto / DNB</b>
RACHUNEK PODZIAŁU WTÓRNEGO DOCHODÓW	1 459 11 656	51 591 142 095 26 268 692 235	35 134 093 27 243 26 884 200 410	4 276 17 042 31 139	23 393 11 776 115 392	79 295 142 095 134 093 27 243 83 429 1 050 832	29 562	79 295 142 095 134 093 27 243 112 991 1 050 832	79 295 142 095 134 093 27 243 112 991 1 050 832	(15) Podatki (16) Składki na ubezpieczenia społeczne (17) Świadczenia z ubezpieczeń społecznych (18) Inne transfery socjalne (19) Różne transfery bieżące (20) <b>Dochody do dyspozycji brutto</b>
RACHUNEK WYKORZYSTANIA DOCHODÓW DO DYSPOZYCJI	9 486 2 170	809 850	108 129 92 281	31 139	115 392	1 050 832		117 615 1 050 832	117 615 1 050 832	(21) Transfery socjalne w naturze (22) <b>Skorygowane dochody do dyspozycji brutto</b>
RACHUNEK WYKORZYSTANIA SKORYGOWANYCH DOCHODÓW DO DYSPOZYCJI	11 656 9 486 2 170	692 235 770 442 652 827 67 289	200 410 85 578 193 707 6 703	31 139 27 881 3 258	115 392	1 050 832 856 020 856 020 27 881 194 812		1 050 832 856 020 856 020 27 881 194 812	1 050 832 856 020 856 020 27 881 194 812	(23) <b>Dochody do dyspozycji brutto</b> (24) Spożycie skorygowane (25) Spożycie (26) Korekta z tytułu zmian udziałów netto gosp. dom. w rezerw.f. emeryt (27) <b>Oszczędności brutto</b>
<b>RACHUNKI AKUMULACJI</b>										
w tym:										
RACHUNEK KAPITAŁOWY	0 400 1 814	295 50 267 -959 22 345	8 684 40 819 29 -40 288	5 790	2 224 111 032 15 600 -3 359	11 203 208 308 14 670 -21 869	7 921 21 869	19 124 208 308 14 670 0	19 124 208 308 14 670 0	(27) <b>Oszczędności brutto</b> (28) Saldo obrotów bieżących z zagranicą (29) Transfery kapitałowe (30) Nakłady brutto na środki trwałe (31) Przyrost rzeczowych środków obrotowych (32) <b>Wierzytelności netto / zadłużenie netto</b>

(Specification: Current accounts: -production/external account of goods and services, -generation of income account, -allocation of primary income account, - secondary distribution of income account, - use of disposable income account, -use of adjusted disposable income account; Accumulation accounts of which: capital account; Transactions and balancing items: (1) Imports of goods and services, (2) Exports of goods and services, (3) Gross output, (4) (9) Custom duties, taxes on imports and VAT, (5) Intermediate consumption, (6) Gross domestic product / Gross value added, (7) External balance of goods and services, (8) Compensation of employees, (10) Taxes on production and imports, (11) Subsidies, (12) Gross operating surplus, (13) Property income, (14) Gross primary income/GNI, (15) Current taxes on income and wealth etc, (16) Social contributions,(17)Social benefits, (18) Other social transfers, (19) Other current transfers, (20) Gross disposable income, (21) Social transfers in kind, (22) Gross adjusted disposable income, (23) Gross disposable income, (24) Actual final consumption, (25) Final consumption expenditure, (26) Adjustment for the change in equity of households in pension funds reserves (27)Gross saving, (28) Current external balance, (29) Capital transfers, (30) Gross fixed capital formation, (31) Changes in inventories, (32) Net lending +/- or net borrowing +/-).

## PRZYCHODY

## RESOURCES

TRANSAKCJE Transactions & balancing items	OGÓLEM TOTAL	Produkty (rozchody) Goods and services (uses)	ZAGRANICA Rest of the world	Razem Gospodarka narodowa National economy	SEKTORY			SECTORS		RACHUNKI accounts
					Przedsię- biorstw Non-financial corporations	Instytucji finansow. i ubezpieczen. Financial corporations	Instytucji rządo- wych i samo- rządowych General government	Gospodarstw domowych House- holds	Instytucji niekome- rcyjnych Non-profit institutions	
(1) Import towarów i usług (2) Eksport towarów i usług (3) Produkcja globalna (4) Podatki od produktów minus dotacje do produktów (5) Zużycie pośrednie	446 927 427 776 2 158 368 126 176 1 224 513	427 776	446 927	2 158 368 126 176	1 380 663	76 008	200 128	479 794	21 775	RACHUNKI BIEŻĄCE  RACHUNEK PRODUKCJI / RACHUNEK WYMIANY PRODUKTÓW Z ZAGRANICĄ
<b>(6) PKB / Wartość dodana brutto</b> (7) Saldo wymiany produktów z zagranicą	<b>1 060 031</b> 19 151		19 151	<b>1 060 031</b>	<b>441 809</b>	<b>41 658</b>	<b>136 572</b>	<b>301 516</b>	<b>12 300</b>	RACHUNEK TWORZENIA DOCHODÓW
(8) Koszty związane z zatrudnieniem (9) Podatki minus dotacje związane z produkcją i importem (10) - podatki od produktów minus dotacje do produktów (11) - podatki od producentów minus dotacje dla producentów (12) Nadwyżka operacyjna brutto (13) Dochody z tytułu własności	393 657 118 399 106 136 12 263 <b>550 997</b> 164 838		2 394 983 -4 914 55 246	391 263 122 330 105 153 17 177 <b>545 065</b> 109 592				391 263 144 371 127 194 17 177 <b>31 385</b> 17 084	5 028 450	RACHUNEK PODZIAŁU PIERWOTNEGO DOCHODÓW
(14) Dochody pierwotne brutto / DNB (15) Podatki (16) Składki na ubezpieczenia społeczne (17) Świadczenia z ubezpieczeń społecznych (18) Inne transfery socjalne (19) Różne transfery bieżące	<b>1 036 396</b> 79 295 142 095 134 093 27 243 112 991		15 126	<b>1 036 396</b> 79 295 142 095 134 093 27 243 97 865	141 633	22 634	164 156 79 295 13 011 129 084	702 524 134 093 27 243 16 812	5 449 8 928	RACHUNEK  PODZIAŁU WTÓRNEGO DOCHODÓW
<b>(20) Dochody do dyspozycji brutto</b> (21) Transfery socjalne w naturze	<b>1 050 832</b> 117 615			<b>1 050 832</b> 117 615	<b>115 392</b>	<b>31 139</b>	<b>200 410</b>	<b>692 235</b> 117 615	<b>11 656</b>	RACHUNEK WYKORZYSTANIA DOCHODÓW DO DYSPOZYCJI
<b>(21) Skorygowane dochody do dyspozycji brutto</b> <b>(22) Dochody do dyspozycji brutto</b> (23) Spożycie skorygowane (24) Spożycie (26) Korekta z tytułu zmian udziałów netto gosp.dom.w rezerw.f.emeryt. <b>(27) Oszczędności brutto</b>	<b>1 050 832</b> <b>1 050 832</b> 856 020 856 020 27 881	856 020 856 020		<b>1 050 832</b> <b>1 050 832</b> 27 881	<b>115 392</b> <b>115 392</b>	<b>31 139</b> <b>31 139</b>	<b>92 281</b> <b>200 410</b>	<b>809 850</b> <b>692 235</b> 27 881	<b>2 170</b> <b>11 656</b>	RACHUNEK WYKORZYSTANIA SKORYGOWANYCH DOCHODÓW DO DYSPOZYCJI
<b>(27) Oszczędności brutto</b> (28) Saldo obrotów bieżących z zagranicą (29) Transfery kapitałowe (30) Nakłady brutto na środki trwałe (31) Przyrost rzeczowych środków obrotowych  <b>(31) Wierzytelności netto / / zadłużenie netto</b>	<b>194 812</b> 28 350 19 124 208 308 14 670	208 308 14 670	28 350 1 440	<b>194 812</b> 17 684	<b>115 392</b> 10 143	<b>3 258</b> 194	<b>6 703</b> 3 075	<b>67 289</b> 4 228	<b>2 170</b> 44	RACHUNKI AKUMULACJI  w tym:  RACHUNEK KAPITAŁOWY

**RACHUNKI  
WEDŁUG SEKTORÓW  
INSTYTUCJONALNYCH  
w latach 2000 – 2006**

**2000**

**Tabl. 13 RACHUNEK PRODUKTÓW (CO) 2000 (w mln PLN w cenach bieżących)**Goods & services account (CO) 2000 (in 10<sup>6</sup> PLN, at current prices)

TRANSAKCJE Transactions & balancing items	PRZYCHODY RESOURCES			ROZCHODY USES		
	Zagranica Rest of the world	Razem gospodarka narodowa National economy	Ogółem Total	Zagranica Rest of the world	Razem gospodarka narodowa National economy	Ogółem Total
<b>1. Produkcja globalna</b>		1 454 851	1 454 851			
<b>2. Podatki od produktów minus dotacje do produktów</b>		82 154	82 154			
<b>3. Zużycie pośrednie</b>					792 627	792 627
<b>4. Spożycie</b>					607 206	607 206
<b>5. Akumulacja</b>					184 976	184 976
<b>6. Import wyrobów i usług</b>	249 712	249 712	249 712			
<b>7. Eksport wyrobów i usług</b>				201 908	201 908	201 908

(Specification: 1.Gross output, 2.Taxes on products less subsidies on products, 3.Intermediate consumption,  
4.Final consumption expenditure, 5.Gross capital formation, 6.Imports of goods and services,  
7.Exports of goods and services).

Tabl. 14 RACHUNEK PRODUKCJI ( C1 ) 2000 ( w mln PLN w cenach bieżących )

Production account ( C1 ) 2000 ( in 10<sup>6</sup> PLN, at current prices )

PRZYCHODY TRANSAKcje Transactions & balancing items	RESOURCES							OGÓŁEM TOTAL
	Zagranica Rest of the world	Institucji niekome- rcyjnych Non-profit institutions	Gospodarstw domowych House- holds	Institucji rządo- wych i samo- rządowych General government	Institucji finansow. i ubezpieczen. Financial corporations	Przedsię- biorstw Non-financial corporations	Gospodarka narodowa razem National economy	
<b>1. Produkcja globalna</b>		15 093	372 013	144 659	54 366	868 720	1 454 851	1 454 851
<b>2. Zużycie pośrednie</b>								
<b>3. Podatki od produktów minus dotacje do produktów</b>							82 154	82 154
- cła i inne opt. importowe							7 995	7 995
- VAT do zapłacenia							51 615	51 615
- pozostałe podatki od produktów							24 832	24 832
- dotacje do produktów							-2 288	-2 288

ROZCHODY TRANSAKcje Transactions & balancing items	USES							OGÓŁEM TOTAL
	Zagranica Rest of the world	Institucji niekome- rcyjnych Non-profit institutions	Gospodarstw domowych House- holds	Institucji rządo- wych i samo- rządowych General government	Institucji finansow. i ubezpieczen. Financial corporations	Przedsię- biorstw Non-financial corporations	Gospodarka narodowa razem National economy	
<b>1. Produkcja globalna</b>								
<b>2. Zużycie pośrednie</b>		6 730	147 243	44 324	21 791	572 539	792 627	792 627
<b>3. Podatki od produktów minus dotacje do produktów</b>								
- cła i inne opt. importowe								
- VAT do zapłacenia								
- pozostałe podatki od produktów								
- dotacje do produktów								
<b>4. Wartość dodana brutto</b>		8 363	224 770	100 335	32 575	296 181	662 224	662 224
<b>5. Produkt krajowy brutto *</b>							744 378	744 378

\* Produkt krajowy brutto jest równy sumie wartości dodanej poszczególnych sektorów instytucjonalnych, cel i innych opłat importowych oraz podatku od towarów i usług (VAT)

Gross domestic product is equal to the value added of institutional sectors , custom duties and taxes on imports and VAT.

(Specification: 1.Gross output, 2.Intermediate consumption, 3.Taxes on products less subsidies on products: - taxes and duties on imports, - payable value added tax (VAT),

- other taxes on products, - subsidies on products, 4.Value added, gross, 5.Gross domestic product).

Tabl. 15 RACHUNEK TWORZENIA DOCHODÓW ( C2 ) 2000 ( w mln PLN w cenach bieżących )

Generation of income account ( C2 ) 2000 ( in 10<sup>6</sup> PLN, at current prices )

PRZYCHODY TRANSAKCJE Transactions & balancing items	RESOURCES							OGÓŁEM TOTAL
	Zagranica Rest of the world	Institucji niekomer- cyjnych Non-profit institutions	Gospodarstw domowych House- holds	Institucji rządo- wych i samo- rządowych General government	Institucji finansow. i ubezpieczen. Financial corporations	Przedsię- biorstw Non-financial corporations	Gospodarka narodowa National economy	
<b>1. Produkt krajowy brutto/Wartość dodana brutto</b>		8 363	224 770	100 335	32 575	296 181	744 378	744 378
<b>2. Wynagrodzenia i inne koszty związane z zatrudnieniem</b>								
<b>3. Składki na ubezpieczenia społeczne płacone przez pracodawców</b>								
- składki faktyczne na ubezpieczenia społeczne								
- składki przypisane umownie na ubezpieczenia społeczne								
<b>4. Podatki minus dotacje związane z produkcją i importem</b>								
<b>a) podatki od produktów minus dotacje do produktów</b>								
- cła i inne opłaty importowe								
- podatki od towarów i usług (VAT)								
- pozostałe podatki od produktów								
- dotacje do produktów								
<b>b) podatki od producentów minus dotacje dla producentów</b>								
- podatki od producentów								
- dotacje dla producentów								

(Specification: 1.Gross domestic product, 2.Wages and salaries , 3.Employers' social contributions - actual social contributions; - imputed social contributions, 4. Taxes less subsidies on production and imports: a) taxes on products less subsidies on products: - taxes and duties on imports, - value added taxes (VAT), - other taxes on products, - subsidies on products, b) other taxes on production less other subsidies on production: - other taxes on production, - other subsidies on production).

Tabl. 15 RACHUNEK TWORZENIA DOCHODÓW ( C2 ) 2000 ( w mln PLN w cenach bieżących ) ( dok. )

Generation of income account ( C2 ) 2000 ( in 10<sup>6</sup> PLN, at current prices ) ( cont. )

ROZCHODY TRANSAKCJE Transactions & balancing items	USES							RAZEM Gospodarka narodowa National economy	OGÓŁEM TOTAL
	Zagranica Rest of the world	Institucji niekomer- cyjnych Non-profit institutions	Gospodarstw domowych House- holds	Institucji rządo- wych i samo- rządowych General government	Institucji finansow. i ubezpieczen. Financial corporations	Przedsię- biorstw Non-financial corporations			
<b>1. Produkt krajowy brutto/Wartość dodan brutto</b>									
<b>2. Wynagrodzenia i inne koszty związane z zatrudnieniem</b>		3 732	23 001	63 503	10 940	155 978	257 154	257 154	
<b>3. Składki na ubezpieczenia społeczne płacone przez pracodawców</b>									
- składki faktyczne na ubezpieczenia społeczne		674	2 892	11 601	1 528	25 588	42 283	42 283	
- składki przypisane umownie na ubezpieczenia społeczne		0	0	0	0	0	0	0	
<b>4. Podatki minus dotacje związane z produkcją i importem</b>							90 518	90 518	
<b>a) podatki od produktów minus dotacje do produktów</b>							82 154	82 154	
- cła i inne opłaty importowe							7 995	7 995	
- podatki od towarów i usług (VAT)							51 615	51 615	
- pozostałe podatki od produktów							24 832	24 832	
- dotacje do produktów							-2 288	-2 288	
<b>b) podatki od producentów minus dotacje dla producentów</b>		173	941	818	617	5 815	8 364	8 364	
- podatki od producentów		173	941	818	689	6 897	9 518	9 518	
- dotacje dla producentów					-72	-1 082	-1 154	-1 154	
<b>5. Nadwyżka operacyjna brutto</b>		<b>3 784</b>	<b>197 936</b>	<b>24 413</b>	<b>19 490</b>	<b>108 800</b>	<b>354 423</b>	<b>354 423</b>	
<b>6. Dochód mieszany</b>									

(Specification: 1.Gross domestic product, 2.Wages and salaries, 3.Employers' social contributions - actual social contributions; - imputed social contributions, 4. Taxes less subsidies on production and imports: a) taxes on products less subsidies on products: - taxes and duties on imports, - value added taxes (VAT), - other taxes on products, - subsidies on products, b) other taxes on production less other subsidies on production: - other taxes on production, - other subsidies on production). 5. Operating surplus, gross, 6.Mixed income).



Tabl. 16 RACHUNEK PODZIAŁU PIERWOTNEGO DOCHODÓW ( C3 ) 2000 ( w mln PLN w cenach bieżących )

Allocation of primary income account ( C3 ) 2000 ( in 10<sup>6</sup> PLN, at current prices )

PRZYCHODY TRANSAKCJE Transactions & balancing items	RESOURCES							OGÓŁEM TOTAL
	Zagranica Rest of the world	Institucji niekome- rcyjnych Non-profit institutions	Gospodarstw domowych House- holds	Institucji rządo- wych i samo- rządowych General government	Institucji finansow. i ubezpieczen. Financial corporations	Przedsię- biorstw Non-financial corporations	Gospodarka narodowa razem National economy	
1. Nadwyżka operacyjna brutto		3 784	197 936	24 413	19 490	108 800	354 423	354 423
2. Wynagrodzenia i inne koszty związane z zatrudnieniem	925		260 253				260 253	261 178
3. Składki na ubezpieczenia społeczne płacone przez pracodawców			42 283				42 283	42 283
4. Podatki minus dotacje związane z produkcją i importem				90 518			90 518	90 518
a) podatki od produktów minus dotacje do produktów				82 154			82 154	82 154
- podatki od produktów				84 442			84 442	84 442
- dotacje do produktów				-2 288			-2 288	-2 288
b) podatki od producentów minus dotacje dla producentów				8 364			8 364	8 364
- podatki od producentów				9 518			9 518	9 518
- dotacje dla producentów				-1 154			-1 154	-1 154
5. Dochody z tytułu własności								
a) odsetki:	13 146	1 362	31 073	3 873	43 898	12 462	92 668	105 814
b) dochód podzielony przedsiębiorstw								
- dywidendy	3 038		1 449	2 589	334	88	4 460	7 498
- dochody właścicieli przedsiębiorstw prywatnych			19 697				19 697	19 697
c) reinwestowane zyski	-1 739				-20	-32	-52	-1 791
d) dochody przypisane posiadaczom polis ubezpiecz.			2 718	18	44	444	3 224	3 224
e) renty gruntowe/czynszowe				1 091			1 091	1 091

(Specification: 1. Operating surplus gross, 2. Wages and salaries, 3. Employers' social contributions, 4. Taxes less subsidies on production and imports: a) taxes on products less subsidies on products:

- taxes on products, - subsidies on products, b) other taxes on production less other subsidies on production: - other taxes on production, - other subsidies on production, 5. Property income,

a) interest, b) distributed income of corporations: - dividends, - withdrawals from income of quasi-corporations, c) reinvested earnings on direct foreign investment, d) property income attributed to

insurance policy holders, e) rents).

Tabl. 16 RACHUNEK PODZIAŁU PIERWOTNEGO DOCHODÓW ( C3 ) 2000 ( w mln PLN w cenach bieżących ) (dok.)

Allocation of primary income account ( C3 ) 2000 ( in 10<sup>6</sup> PLN, at current prices ) (cont.)

ROZCHODY TRANSAKcje Transactions & balancing items	USES							OGÓŁEM TOTAL
	Zagranica Rest of the world	Institucji niekomer- cyjnych Non-profit institutions	Gospodarstw domowych House- holds	Institucji rządo- wych i samo- rządowych General government	Institucji finansow. i ubezpieczen. Financial corporations	Przedsię- biorstw Non-financial corporations	Gospodarka narodowa razem National economy	
<b>1. Nadwyżka operacyjna brutto</b>								
<b>2. Wynagrodzenia i inne koszty związane z zatrudnieniem</b>	4 024							4 024
<b>3. Składki na ubezpieczenia społeczne płacone przez pracodawców</b>								
<b>4. Podatki minus dotacje związane z produkcją i importem</b>								
a) podatki od produktów minus dotacje do produktów								
- podatki od produktów								
- dotacje do produktów								
b) podatki od producentów minus dotacje dla producentów								
- podatki od producentów								
- dotacje dla producentów								
<b>5. Dochody z tytułu własności</b>								
a) odsetki:	8 558	363	11 449	22 512	45 424	17 508	97 256	105 814
b) dochód podzielony przedsiębiorstw								
- dywidendy	148				2 434	4 916	7 350	7 498
- dochody właścicieli przedsiębiorstw prywatnych						19 697	19 697	19 697
c) reinwestowane zyski	-52				-557	-1 182	-1 739	-1 791
d) dochody przypisane posiadaczom polis ubezpiecz.					3 224		3 224	3 224
e) renty gruntowe/czynszowe			218			873	1 091	1 091
<b>6. Dochody pierwotne brutto/DNB</b>		<b>4 783</b>	<b>543 742</b>	<b>99 990</b>	<b>13 221</b>	<b>79 950</b>	<b>741 686</b>	<b>741 686</b>

(Specification: 1. Operating surplus gross, 2. Wages and salaries, 3. Employers' social contributions, 4. Taxes less subsidies on production and imports: a) taxes on products less subsidies on products:

- taxes on products, - subsidies on products, b) other taxes on production less other subsidies on production: - other taxes on production, - other subsidies on production, 5. Property income,

a) interest, b) distributed income of corporations: - dividends, - withdrawals from income of quasi-corporations, c) reinvested earnings on direct foreign investment, d) property income attributed to insurance policy holders, e) rents, 6. Primary income, gross/GNI).

Tabl. 17 RACHUNEK PODZIAŁU WTÓRNEGO DOCHODÓW ( C4 ) 2000 ( w mln PLN w cenach bieżących )

Secondary distribution of income account ( C4 ) 2000 ( in 10<sup>6</sup> PLN, at current prices )

PRZYCHODY TRANSAKCJE Transactions & balancing items	RESOURCES							OGÓŁEM TOTAL
	Zagranica Rest of the world	Instytucji niekomer- cyjnych Non-profit institutions	Gospodarstw domowych House- holds	Instytucji rządo- wych i samo- rządowych General government	Instytucji finansow. i ubezpieczen. Financial corporations	Przedsię- biorstw Non-financial corporations	Gospodarka narodowa razem National economy	
<b>1. Dochody pierwotne brutto/ DNB</b>		4 783	543 742	99 990	13 221	79 950	741 686	741 686
<b>2. Podatki od dochodów i majątku</b>								
a) podatek dochodowy				50 914			50 914	50 914
b) pozostałe podatki								
- podatki od gospodarstw rolnych				803			803	803
- podatki i opłaty płacone przez gosp. domowe				1 607			1 607	1 607
<b>3. Składki na ubezpieczenia społeczne</b>								
- składki faktyczne na ubezpiecz. społ. płacone przez pracodawców				42 283			42 283	42 283
- składki na ubezpieczenia społ. płacone przez pracowników				40 902	10 515		51 417	51 417
- składki na ubezpiecz. społ. płacone przez właścicieli firm i osoby wolnych zawodów				13 144	180		13 324	13 324
- składki przypisane umownie na ubezpiecz. społeczne				0			0	0
<b>4. Świadczenia społeczne inne niż transfery socjalne w naturze</b>								
- świadczenia z ubezpieczeń społecznych pieniężne			100 489				100 489	100 489
- świadczenia z pomocy społecznej pieniężne			18 713				18 713	18 713
<b>5. Inne transfery bieżące</b>								
- składki ubezpieczeniowe netto					10 104		10 104	10 104
- wypłacone odszkodowania			7 188	62	154	2 700	10 104	10 104
- bieżąca współpraca międzynarodowa								
- różne transfery bieżące, z tego:								
- dotacje i darowizny na rzecz inst.niekomercyjnych		4 688					4 688	4 688
- transfery bieżące pomiędzy gospodarstwami dom.	2 729	1 061	10 631	1 382			13 074	15 803
- opłaty administracyjne			345	565		148	1 058	1 058
- czwarta część środków własnych na bazie DNB, rabat bryt.								
- rozliczenia z przedsiębior., bankami i gosp. dom.			2 569	1 205			3 774	3 774

(Specification: 1. Primary income, gross/GNI, 2. Current taxes on income, wealth, etc.: a) taxes on income, b) other current taxes: - taxes on farms, - taxes and dues paid by households, 3. Social contributions: - employers' actual social contributions, - employees' social contributions, - social contributions by self-and non-employed persons, - imputed social contributions, 4. Social benefits other than social transfers in kind: - social security benefits in cash, - social assistance benefits, 5. Other current transfers: - net non-life insurance premiums, - non-life insurance claims, -current transfers within general government, - current international cooperation, -other current transfers, of which: - subsidies and donations to the non-profit institutions, - current transfers between households, - administrative dues, - GNI based fourth own resource, UK rebate, - operating with non-financial corporations, banks and households).

Tabl. 17 RACHUNEK PODZIAŁU WTÓRNEGO DOCHODÓW ( C4 ) 2000 ( w mln PLN w cenach bieżących ) (dok.)

Secondary distribution of income account ( C4 ) 2000 ( in 10<sup>6</sup> PLN, at current prices ) (cont.)

ROZCHODY TRANSAKCJE Transactions & balancing items	USES							OGÓŁEM TOTAL
	Zagranica Rest of the world	Instytucji niekomer- cyjnych Non-profit institutions	Gospodarstw domowych House- holds	Instytucji rządo- wych i samo- rządowych General government	Instytucji finansow. i ubezpieczen. Financial corporations	Przedsię- biorstw Non-financial corporations	Gospodarka narodowa razem National economy	
<b>1. Dochody pierwotne brutto / DNB</b>								
<b>2. Podatki od dochodów i majątku</b>								
a) podatek dochodowy			33 019		3 128	14 767	50 914	50 914
b) pozostałe podatki								
- podatki od gospodarstw rolnych			803				803	803
- podatki i opłaty płacone przez gosp. domowe			1 607				1 607	1 607
<b>3. Składki na ubezpieczenia społeczne</b>								
- składki faktyczne na ubez. społ. płacone przez pracodawców			42 283				42 283	42 283
- składki na ubez. społeczne płacone przez pracowników			51 417				51 417	51 417
- składki na ubezpieczenia społ. płacone przez właścicieli firm i osoby wolnych zawodów			13 324				13 324	13 324
- składki przypisane umownie na ubez. społeczne			0				0	0
<b>4. Świadczenia społeczne inne niż transfery socjalne w naturze</b>								
- świadczenia z ubezpieczeń społecznych pieniężne				100 489			100 489	100 489
- świadczenia z pomocy społecznej pieniężne				18 713			18 713	18 713
<b>5. Inne transfery bieżące</b>								
- składki ubezpieczeniowe netto			8 051	68	162	1 823	10 104	10 104
- wypłacone odszkodowania					10 104		10 104	10 104
- bieżąca współpraca międzynarodowa								
- różne transfery bieżące, z tego:								
- dotacje i darowizny na rzecz inst.niekomercyjnych			3 460	856	130	242	4 688	4 688
- transfery bieżące pomiędzy gospodarstwami dom.	13 074	504	1 973	252			2 729	15 803
- opłaty administracyjne			490	493		75	1 058	1 058
- czwarta część środków własnych na bazie DNB, rabat bryt.								
- rozliczenia z przedsiębior., bankami i gosp. dom.				2 569		1 205	3 774	3 774
<b>6. Dochody do dyspozycji brutto</b>		<b>10 028</b>	<b>527 250</b>	<b>129 417</b>	<b>20 650</b>	<b>64 686</b>	<b>752 031</b>	<b>752 031</b>

(Specification: 1. Primary income, gross/GNI, 2. Current taxes on income, wealth, etc.: a) taxes on income, b) other current taxes: - taxes on farms, - taxes and dues paid by households, 3. Social contributions: - employers' actual social contributions, - employees' social contributions, - social contributions by self-and non-employed persons, - imputed social contributions, 4. Social benefits other than social transfers in kind: - social security benefits in cash, - social assistance benefits, 5. Other current transfers: - net non-life insurance premiums, - non-life insurance claims, -current transfers within general government, - current international cooperation, -other current transfers, of which: - subsidies and donations to the non-profit institutions, - current transfers between households, - administrative dues, - GNI based fourth own resource, UK rebate, - operating with non-financial corporations, banks and households, 6. Disposable income, gross).

Tabl. 18 RACHUNEK WYKORZYSTANIA DOCHODÓW DO DYSPOZYCJI ( C5 ) 2000 ( w mln PLN w cenach bieżących )

Use of disposable income account ( C5 ) 2000 ( in 10<sup>6</sup> PLN, at current prices )

PRZYCHODY		RESOURCES						
TRANSAKCJE Transactions & balancing items	SEKTORY							OGÓŁEM TOTAL
	Zagranica Rest of the world	Institucji niekome- cyjnych Non-profit institutions	Gospodarstw domowych House- holds	Institucji rządo- wych i samo- rządowych General government	Institucji finansow. i ubezpieczen. Financial corporations	Przedsię- biorstw Non-financial corporations	Gospodarka narodowa razem National economy	
<b>1. Dochody do dyspozycji brutto</b>		10 028	527 250	129 417	20 650	64 686	752 031	752 031
<b>2. Spożycie</b>								
- indywidualne								
- ogólnospołeczne								
<b>3. Korekta z tytułu zmiany udziałów netto gospodarstw domowych w rezerwach funduszy emerytalnych</b>			7 745				7 745	7 745

ROZCHODY		USES						
TRANSAKCJE Transactions & balancing items	SEKTORY							OGÓŁEM TOTAL
	Zagranica Rest of the world	Institucji niekome- cyjnych Non-profit institutions	Gospodarstw domowych House- holds	Institucji rządo- wych i samo- rządowych General government	Institucji finansow. i ubezpieczen. Financial corporations	Przedsię- biorstw Non-financial corporations	Gospodarka narodowa razem National economy	
<b>1. Dochody do dyspozycji brutto</b>								
<b>2. Spożycie</b>		7 582	469 793	129 831			607 206	607 206
- indywidualne		7 582	469 793	75 804			553 179	553 179
- ogólnospołeczne				54 027			54 027	54 027
<b>3. Korekta z tytułu zmiany udziałów netto gospodarstw domowych w rezerwach funduszy emerytalnych</b>						7 745	7 745	7 745
<b>4. Oszczędności brutto</b>		2 446	65 202	-414	12 905	64 686	144 825	144 825

(Specification: 1.Disposable income, gross, 2.Final consumption expenditure: -individual , -collective , 3.Adjustment for the change in net equity of households in pension funds reserves, 4.Saving, gross).

Tabl. 19 RACHUNEK WYKORZYSTANIA SKORYGOWANYCH DOCHODÓW DO DYSPOZYCJI ( C5A ) 2000 ( w mln PLN w cenach bieżących )

Use of adjusted disposable income account ( C5A ) 2000 ( in 10<sup>6</sup> PLN, at current prices )

PRZYCHODY		RESOURCES						
TRANSAKCJE Transactions & balancing items	SEKTORY							OGÓŁEM TOTAL
	Zagranica Rest of the world	Institucji niekome- cyjnych Non-profit institutions	Gospodarstw domowych House- holds	Institucji rządo- wych i samo- rządowych General government	Institucji finansow. i ubezpieczen. Financial corporations	Przedsię- biorstw Non-financial corporations	Gospodarka narodowa razem National economy	
1. Dochody skorygowane do dyspozycji brutto		2 446	610 636	53 613	20 650	64 686	752 031	752 031
2. Spożycie skorygowane*								
- indywidualne								
- ogólnospołeczne								
3. Korekta z tytułu zmiany udziałów netto gospodarstw domowych w rezerwach funduszy emerytalnych			7 745				7 745	7 745

ROZCHODY		USES						
TRANSAKCJE Transactions & balancing items	SEKTORY							OGÓŁEM TOTAL
	Zagranica Rest of the world	Institucji niekome- cyjnych Non-profit institutions	Gospodarstw domowych House- holds	Institucji rządo- wych i samo- rządowych General government	Institucji finansow. i ubezpieczen. Financial corporations	Przedsię- biorstw Non-financial corporations	Gospodarka narodowa razem National economy	
1. Dochody skorygowane do dyspozycji brutto								
2. Spożycie skorygowane*			553 179	54 027			607 206	607 206
- indywidualne			553 179				553 179	553 179
- ogólnospołeczne				54 027			54 027	54 027
3. Korekta z tytułu zmiany udziałów netto gospodarstw domowych w rezerwach funduszy emerytalnych						7 745	7 745	7 745
4. Oszczędności brutto		2 446	65 202	-414	12 905	64 686	144 825	144 825

\* Skorygowane według sektorów / adjusted by institutional sectors

(Specification: 1.Adjusted disposable income, gross, 2. Actual final consumption expenditure: -individual, -collective, 3.Adjustment for the change in net equity of households in pension funds reserves, 4.Saving gross).

Tabl. 20 RACHUNEK KAPITAŁOWY ( C6 ) 2000 ( w mln PLN w cenach bieżących )

Capital account ( C6 ) 2000 ( in 10<sup>6</sup> PLN, at current prices )

PRZYCHODY TRANSAKCJE Transactions & balancing items	RESSOURCES							OGÓŁEM TOTAL
	SEKTORY				SECTORS			
	Zagranica Rest of the world	Instytucji niekomercyjnych Non-profit institutions	Gospodarstw domowych Households	Instytucji rządowych i samorządowych General government	Instytucji finansow. i ubezpieczen. Financial corporations	Przedsiębiorstw Non-financial corporations	Gospodarka narodowa razem National economy	
<b>1. Oszczędności brutto</b>		2 446	65 202	-414	12 905	64 686	144 825	144 825
<b>2. Saldo obrotów bieżących z zagranicą</b>	40 151							40 151
<b>3. Transfery kapitałowe</b>	330	22	2 305	-359	85	2 868	4 921	5 251
- podatki od kapitału				172			172	172
- dotacje na inwestycje				113		599	712	712
- inne transfery kapitałowe	330	22	2 305	-644	85	2 269	4 037	4 367
<b>4. Akumulacja</b>								
- nakłady brutto na środki trwałe								
z tego:								
- rzeczowe środki trwałe								
- wartości niematerialne i prawne								
- przyrost rzeczowych śr.obrotowych								
- przyrost aktywów o wyjątkowej wartości								

ROZCHODY TRANSAKCJE Transactions & balancing items	USES							OGÓŁEM TOTAL
	SEKTORY				SECTORS			
	Zagranica Rest of the world	Instytucji niekomercyjnych Non-profit institutions	Gospodarstw domowych Households	Instytucji rządowych i samorządowych General government	Instytucji finansow. i ubezpieczen. Financial corporations	Przedsiębiorstw Non-financial corporations	Gospodarka narodowa razem National economy	
<b>1. Oszczędności brutto</b>								
<b>2. Saldo obrotów bieżących z zagranicą</b>								
<b>3. Transfery kapitałowe</b>	482		172	3 899	152	546	4 769	5 251
- podatki od kapitału			172				172	172
- dotacje na inwestycje	252			460			460	712
- inne transfery kapitałowe	230			3 439	152	546	4 137	4 367
<b>4. Akumulacja</b>		379	36 845	17 869	9 749	120 134	184 976	184 976
- nakłady brutto na środki trwałe		379	35 743	17 757	9 731	113 129	176 739	176 739
z tego:								
- rzeczowe środki trwałe		379	35 743	17 568	8 571	107 996	170 257	170 257
- wartości niematerialne i prawne				189	1 160	5 133	6 482	6 482
- przyrost rzeczowych śr.obrotowych			1 205			6 926	8 131	8 131
- przyrost aktywów o wyjątkowej wartości			-103	112	18	79	106	106
<b>5. Wierzytelności netto (+) lub zadłużenie netto (-)</b>	<b>39 999</b>	<b>2 089</b>	<b>30 490</b>	<b>-22 541</b>	<b>3 089</b>	<b>-53 126</b>	<b>-39 999</b>	<b>0</b>

(Specification: 1.Saving, gross, 2.Current external balance, 3.Capital transfers : capital taxes, - investment grants, - other capital transfers, 4.Gross capital formation: -gross fixed capital formation (of which: -tangible fixed assets, -intangible fixed assets), -changes in inventories, -acquisitions less disposals of valuables, 5.Net lending (+) or net borrowing (-)).

**2001**



**Tabl. 21 RACHUNEK PRODUKTÓW (CO) 2001 (w mln PLN w cenach bieżących)**Goods & services account (CO) 2001 (in 10<sup>6</sup> PLN, at current prices)

TRANSAKCJE Transactions & balancing items	PRZYCHODY RESOURCES			ROZCHODY USES		
	Zagranica	Razem gospodarka narodowa	Ogółem	Zagranica	Razem gospodarka narodowa	Ogółem
	Rest of the world	National economy	Total	Rest of the world	National economy	Total
<b>1. Produkcja globalna</b>		1 533 367	1 533 367			
<b>2. Podatki od produktów minus dotacje do produktów</b>		84 309	84 309			
<b>3. Zużycie pośrednie</b>					838 112	838 112
<b>4. Spożycie</b>					646 210	646 210
<b>5. Akumulacja</b>					161 923	161 923
<b>6. Import wyrobów i usług</b>	239 488	239 488	239 488			
<b>7. Eksport wyrobów i usług</b>				210 919	210 919	210 919

(Specification: 1.Gross output, 2.Taxes on products less subsidies on products, 3.Intermediate consumption,

4.Final consumption expenditure, 5.Gross capital formation, 6.Imports of goods and services,

7.Exports of goods and services).

Tabl. 22 RACHUNEK PRODUKCJI ( C1 ) 2001 ( w mln PLN w cenach bieżących )

Production account ( C1 ) 2001 ( in 10<sup>6</sup> PLN, at current prices )

PRZYCHODY		RESOURCES							
TRANSAKCJE Transactions & balancing items	SEKTORY							OGÓLEM TOTAL	
	Zagranica  Rest of the world	Institucji niekomer- cyjnych Non-profit institutions	Gospodarstw domowych  House- holds	Institucji rządo- wych i samo- rządowych General government	Institucji finansow. i ubezpieczen. Financial corporations	Przedsię- biorstw  Non-financial corporations	Gospodarka narodowa razem National economy		
<b>1. Produkcja globalna</b>		16 172	391 856	158 157	54 491	912 691	1 533 367	1 533 367	
<b>2. Zużycie pośrednie</b>									
<b>3. Podatki od produktów minus dotacje do produktów</b>							84 309	84 309	
- cła i inne opl. importowe							7 472	7 472	
- VAT do zaplacen							52 810	52 810	
- pozostałe podatki od produktów							26 167	26 167	
- dotacje do produktów							-2 140	-2 140	

ROZCHODY		USES							
TRANSAKCJE Transactions & balancing items	SEKTORY							OGÓLEM TOTAL	
	Zagranica  Rest of the world	Institucji niekomer- cyjnych Non-profit institutions	Gospodarstw domowych  House- holds	Institucji rządo- wych i samo- 595,50 General government	Institucji finansow. i ubezpieczen. Financial corporations	Przedsię- biorstw  Non-financial corporations	Gospodarka narodowa razem National economy		
<b>1. Produkcja globalna</b>									
<b>2. Zużycie pośrednie</b>		7 122	151 776	47 249	22 982	608 983	838 112	838 112	
<b>3. Podatki od produktów minus dotacje do produktów</b>									
- cła i inne opl. importowe									
- VAT do zaplacen									
- pozostałe podatki od produktów									
- dotacje do produktów									
<b>4. Wartość dodana brutto</b>		<b>9 050</b>	<b>240 080</b>	<b>110 908</b>	<b>31 509</b>	<b>303 708</b>	<b>695 255</b>	<b>695 255</b>	
<b>5. Produkt krajowy brutto *</b>							<b>779 564</b>	<b>779 564</b>	

\* Produkt krajowy brutto jest równy sumie wartości dodanej poszczególnych sektorów instytucjonalnych, cel i innych opłat importowych oraz podatku od towarów i usług (VAT)

Gross domestic product is equal to the value added of institutional sectors , custom duties and taxes on imports and VAT.

(Specification: 1.Gross output, 2.Intermediate consumption, 3.Taxes on products less subsidies on products: - taxes and duties on imports, - payable value added tax (VAT), - other taxes on products, - subsidies on products, 4.Value added, gross, 5.Gross domestic product).

Tabl. 23 RACHUNEK TWORZENIA DOCHODÓW ( C2 ) 2001 ( w mln PLN w cenach bieżących )

Generation of income account ( C2 ) 2001 ( in 10<sup>6</sup> PLN, at current prices )

PRZYCHODY TRANSAKCJE Transactions & balancing items	RESOURCES							OGÓŁEM TOTAL
	Zagranica Rest of the world	Institucji niekomer- cyjnych Non-profit institutions	Gospodarstw domowych House- holds	Institucji rządo- wych i samo- rządowych General government	Institucji finansow. i ubezpieczen. Financial corporations	Przedsię- biorstw Non-financial corporations	Gospodarka narodowa National economy	
<b>1. Produkt krajowy brutto/Wartość dodana brutto</b>		9 050	240 080	110 908	31 509	303 708	779 564	779 564
<b>2. Wynagrodzenia i inne koszty związane z zatrudnieniem</b>								
<b>3. Składki na ubezpieczenia społeczne płacone przez pracodawców</b>								
- składki faktyczne na ubezpieczenia społeczne								
- składki przypisane umownie na ubezpieczenia społeczne								
<b>4. Podatki minus dotacje związane z produkcją i importem</b>								
<b>a) podatki od produktów minus dotacje do produktów</b>								
- cła i inne opłaty importowe								
- podatki od towarów i usług (VAT)								
- pozostałe podatki od produktów								
- dotacje do produktów								
<b>b) podatki od producentów minus dotacje dla producentów</b>								
- podatki od producentów								
- dotacje dla producentów								

(Specification: 1.Gross domestic product, 2.Wages and salaries , 3.Employers' social contributions - actual social contributions; - imputed social contributions, 4. Taxes less subsidies on production and imports: a) taxes on products less subsidies on products: - taxes and duties on imports, - value added taxes (VAT), - other taxes on products, - subsidies on products, b) other taxes on production less other subsidies on production: - other taxes on production, - other subsidies on production).

Tabl. 23 RACHUNEK TWORZENIA DOCHODÓW ( C2 ) 2001 ( w mln PLN w cenach bieżących ) (dok.)

Generation of income account ( C2 ) 2001 ( in 10<sup>6</sup> PLN, at current prices ) (cont.)

ROZCHODY TRANSAKCJE Transactions & balancing items	USES							RAZEM Gospodarka narodowa National economy	OGÓŁEM TOTAL
	Zagranica Rest of the world	Instytucji niekomer- cyjnych Non-profit institutions	Gospodarstw domowych House- holds	Instytucji rządo- wych i samo- rządowych General government	Instytucji finansow. i ubezpieczen. Financial corporations	Przedsię- biorstw Non-financial corporations			
<b>1. Produkt krajowy brutto/Wartość dodana brutto</b>									
<b>2. Wynagrodzenia i inne koszty związane z zatrudnieniem</b>		4 001	21 815	70 534	11 503	167 369	275 222	275 222	
<b>3. Składki na ubezpieczenia społeczne płacone przez pracodawców</b>									
- składki faktyczne na ubezpieczenia społeczne		761	2 462	12 752	1 551	27 076	44 602	44 602	
- składki przypisane umownie na ubezpieczenia społeczne		0	0	0	0	0	0	0	
<b>4. Podatki minus dotacje związane z produkcją i importem</b>							94 112	94 112	
<b>a) podatki od produktów minus dotacje do produktów</b>							84 309	84 309	
- cła i inne opłaty importowe							7 472	7 472	
- podatki od towarów i usług (VAT)							52 810	52 810	
- pozostałe podatki od produktów							26 167	26 167	
- dotacje do produktów							-2 140	-2 140	
<b>b) podatki od producentów minus dotacje dla producentów</b>		305	1 410	871	577	6 640	9 803	9 803	
- podatki od producentów		305	1 410	871	606	7 766	10 958	10 958	
- dotacje dla producentów					-29	-1 126	-1 155	-1 155	
<b>5. Nadwyżka operacyjna brutto</b>		<b>3 983</b>	<b>214 393</b>	<b>26 751</b>	<b>17 878</b>	<b>102 623</b>	<b>365 628</b>	<b>365 628</b>	
<b>6. Dochód mieszany</b>									

(Specification: 1.Gross domestic product, 2.Wages and salaries , 3.Employers' social contributions - actual social contributions; - imputed social contributions, 4. Taxes less subsidies on production and imports: a) taxes on products less subsidies on products: - taxes and duties on imports, - value added taxes (VAT), - other taxes on products, - subsidies on products, b) other taxes on production less other subsidies on production: - other taxes on production, - other subsidies on production). 5. Operating surplus, gross, 6.Mixed income).

**Tabl. 24 RACHUNEK PODZIAŁU PIERWOTNEGO DOCHODÓW ( C3 ) 2001 ( w mln PLN w cenach bieżących )**

 Allocation of primary income account ( C3 ) 2001 ( in 10<sup>6</sup> PLN, at current prices )

PRZYCHODY TRANSAKCJE Transactions & balancing items	RESOURCES							OGÓŁEM TOTAL
	Zagranica Rest of the world	Institucji niekomer- cyjnych Non-profit institutions	Gospodarstw domowych House- holds	Institucji rządo- wych i samo- rządowych General government	Institucji finansow. i ubezpieczen. Financial corporations	Przedsię- biorstw Non-financial corporations	Gospodarka narodowa razem National economy	
<b>1. Nadwyżka operacyjna brutto</b>		3 983	214 393	26 751	17 878	102 623	365 628	365 628
<b>2. Wynagrodzenia i inne koszty związane z zatrudnieniem</b>	1 021		278 172				278 172	279 193
<b>3. Składki na ubezpieczenia społeczne płacone przez pracodawców</b>			44 602				44 602	44 602
<b>4. Podatki minus dotacje związane z produkcją i importem</b>				94 112			94 112	94 112
a) podatki od produktów minus dotacje do produktów				84 309			84 309	84 309
- podatki od produktów				86 449			86 449	86 449
- dotacje do produktów				-2 140			-2 140	-2 140
b) podatki od producentów minus dotacje dla producentów				9 803			9 803	9 803
- podatki od producentów				10 958			10 958	10 958
- dotacje dla producentów				-1 155			-1 155	-1 155
<b>5. Dochody z tytułu własności</b>								
a) odsetki:	13 892	1 578	27 810	3 084	40 239	12 898	85 609	99 501
b) dochód podzielony przedsiębiorstw								
- dywidendy	4 978		1 273	3 967	314	84	5 638	10 616
- dochody właścicieli przedsiębiorstw prywatnych			21 900				21 900	21 900
c) reinwestowane zyski	-4 258				14	23	37	-4 221
d) dochody przypisane posiadaczom polis ubezpiecz.			3 670	28	71	675	4 444	4 444
e) renty gruntowe/czynszowe				1 357			1 357	1 357

(Specification: 1.Operating surplus gross, 2.Wages and salaries , 3.Employers' social contributions, 4.Taxes less subsidies on production and imports: a) taxes on products less subsidies on products:

- taxes on products, - subsidies on products, b) other taxes on production less other subsidies on production: - other taxes on production, -other subsidies on production, 5. Property income,

a) interest, b) distributed income of corporations: - dividends, - withdrawals from income of quasi-corporations, c) reinvested earnings on direct foreign investment, d) property income attributed to insurance policy holders, e) rents).

Tabl. 24 RACHUNEK PODZIAŁU PIERWOTNEGO DOCHODÓW ( C3 ) 2001 ( w mln PLN w cenach bieżących ) (dok.)

Allocation of primary income account ( C3 ) 2001 ( in 10<sup>6</sup> PLN, at current prices ) (cont.)

ROZCHODY TRANSAKCJE Transactions & balancing items	USES							OGÓŁEM TOTAL
	Zagranica Rest of the world	Institucji niekomer- cyjnych Non-profit institutions	Gospodarstw domowych House- holds	Institucji rządo- wych i samo- rządowych General government	Institucji finansow. i ubezpieczen. Financial corporations	Przedsię- biorstw Non-financial corporations	Gospodarka narodowa razem National economy	
<b>1. Nadwyżka operacyjna brutto</b>								
<b>2. Wynagrodzenia i inne koszty związane z zatrudnieniem</b>	3 971							3 971
<b>3. Składki na ubezpieczenia społeczne płacone przez pracodawców</b>								
<b>4. Podatki minus dotacje związane z produkcją i importem</b>								
a) podatki od produktów minus dotacje do produktów								
- podatki od produktów								
- dotacje do produktów								
b) podatki od producentów minus dotacje dla producentów								
- podatki od producentów								
- dotacje dla producentów								
<b>5. Dochody z tytułu własności</b>								
a) odsetki:	9 602	204	10 293	24 335	36 247	18 820	89 899	99 501
b) dochód podzielony przedsiębiorstw								
- dywidendy	106				4 371	6 139	10 510	10 616
- dochody właścicieli przedsiębiorstw prywatnych						21 900	21 900	21 900
c) reinwestowane zyski	37				-934	-3 324	-4 258	-4 221
d) dochody przypisane posiadaczom polis ubezpiecz.					4 444		4 444	4 444
e) renty gruntowe/czynszowe			271			1 086	1 357	1 357
<b>6. Dochody pierwotne brutto/DNB</b>		<b>5 357</b>	<b>581 256</b>	<b>104 964</b>	<b>14 388</b>	<b>71 682</b>	<b>777 647</b>	<b>777 647</b>

(Specification: 1.Operating surplus gross, 2.Wages and salaries , 3.Employers' social contributions, 4.Taxes less subsidies on production and imports: a) taxes on products less subsidies on products:

- taxes on products, - subsidies on products, b) other taxes on production less other subsidies on production: - other taxes on production, -other subsidies on production, 5. Property income,

a) interest, b) distributed income of corporations: - dividends, - withdrawals from income of quasi-corporations, c) reinvested earnings on direct foreign investment, d) property income attributed to

insurance policy holders, e) rents, 6.Primary income, gross/GNI).

**Tabl. 25 RACHUNEK PODZIAŁU WTÓRNEGO DOCHODÓW ( C4 ) 2001 ( w mln PLN w cenach bieżących )**Secondary distribution of income account ( C4 ) 2001 ( in 10<sup>6</sup> PLN, at current prices )

PRZYCHODY RESOURCES	SEKTORY SECTORS						Gospodarka narodowa razem National economy	OGÓLEM TOTAL
	Zagranica Rest of the world	Institucji niekomer- cyjnych Non-profit institutions	Gospodarstw domowych House- holds	Institucji rządo- wych i samo- rządowych General government	Institucji finansow. i ubezpieczen. Financial corporations	Przedsię- biorstw Non-financial corporations		
<b>1. Dochody pierwotne brutto/ DNB</b>		5 357	581 256	104 964	14 388	71 682	777 647	777 647
<b>2. Podatki od dochodów i majątku</b>								
a) podatek dochodowy				49 605			49 605	49 605
b) pozostałe podatki								
- podatki od gospodarstw rolnych				1 024			1 024	1 024
- podatki i opłaty płacone przez gosp. domowe				1 128			1 128	1 128
<b>3. Składki na ubezpieczenia społeczne</b>								
- składki faktyczne na ubezpiecz. społ. płacone przez pracodawców				44 602			44 602	44 602
- składki na ubezpieczenia społ. płacone przez pracowników				43 113	10 409		53 522	53 522
- składki na ubezpiecz. społ. płacone przez właścicieli firm i osoby wolnych zawodów				16 711	178		16 889	16 889
- składki przypisane umownie na ubezpiecz. społeczne				0			0	0
<b>4. Świadczenia społeczne inne niż transfery socjalne w naturze</b>								
- świadczenia z ubezpieczeń społecznych pieniężne			112 894				112 894	112 894
- świadczenia z pomocy społecznej pieniężne			19 146				19 146	19 146
<b>5. Inne transfery bieżące</b>								
- składki ubezpieczeniowe netto					10 811		10 811	10 811
- wypłacone odszkodowania			8 078	58	92	2 583	10 811	10 811
- bieżąca współpraca międzynarodowa								
- różne transfery bieżące, z tego:								
- dotacje i darowizny na rzecz inst.niekomercyjnych		5 300					5 300	5 300
- transfery bieżące pomiędzy gospodarstwami dom.	3 472	749	12 912	1 638			15 299	18 771
- opłaty administracyjne			382	1 336		234	1 952	1 952
- czwarta część środków własnych na bazie DNB, rabat bryt.								
- rozliczenia z przedsiębior., bankami i gosp. dom.			2 333	4 491			6 824	6 824

(Specification: 1. Primary income, gross/GNI, 2. Current taxes on income, wealth, etc.: a) taxes on income, b) other current taxes: - taxes on farms, - taxes and dues paid by households, 3. Social contributions: - employers' actual social contributions, - employees' social contributions, - social contributions by self-and non-employed persons, - imputed social contributions, 4. Social benefits other than social transfers in kind: - social security benefits in cash, - social assistance benefits, 5. Other current transfers: - net non-life insurance premiums, - non-life insurance claims, -current transfers within general government, - current international cooperation, -other current transfers, of which: - subsidies and donations to the non-profit institutions, - current transfers between households, - administrative dues, - GNI based fourth own resource, UK rebate, - operating with non-financial corporations, banks and households).

Tabl. 25 RACHUNEK PODZIAŁU WTÓRNEGO DOCHODÓW ( C4 ) 2001 ( w mln PLN w cenach bieżących ) (dok.)

Secondary distribution of income account ( C4 ) 2001 ( in 10<sup>6</sup> PLN, at current prices ) (cont.)

ROZCHODY TRANSAKCJE Transactions & balancing items	USES	SEKTORY				SECTORS		Gospodarka narodowa razem National economy	OGÓLEM TOTAL
		Zagranica Rest of the world	Instytucji niekome- rcyjnych Non-profit institutions	Gospodarstw domowych House- holds	Instytucji rządo- wych i samo- rządowych General government	Instytucji finansow. i ubezpieczen. Financial corporations	Przedsię- biorstw Non-financial corporations		
<b>1. Dochody pierwotne brutto / DNB</b>									
<b>2. Podatki od dochodów i majątku</b>									
a) podatek dochodowy			35 087		2 866	11 652	49 605	49 605	
b) pozostałe podatki									
- podatki od gospodarstw rolnych			1 024				1 024	1 024	
- podatki i opłaty płacone przez gosp. domowe			1 128				1 128	1 128	
<b>3. Składki na ubezpieczenia społeczne</b>									
- składki faktyczne na ubezpiecz. społ. płacone przez pracodawców			44 602				44 602	44 602	
- składki na ubezpiecz. społeczne płacone przez pracowników			53 522				53 522	53 522	
- składki na ubezpieczenia społ. płacone przez właścicieli firm i osoby wolnych zawodów			16 889				16 889	16 889	
- składki przypisane umownie na ubezpiecz. społeczne			0				0	0	
<b>4. Świadczenia społeczne inne niż transfery socjalne w naturze</b>									
- świadczenia z ubezpieczeń społecznych pieniężne				112 894			112 894	112 894	
- świadczenia z pomocy społecznej pieniężne				19 146			19 146	19 146	
<b>5. Inne transfery bieżące</b>									
- składki ubezpieczeniowe netto			8 789	76	184	1 762	10 811	10 811	
- wypłacone odszkodowania					10 811		10 811	10 811	
- bieżąca współpraca międzynarodowa									
- różne transfery bieżące, z tego:									
- dotacje i darowizny na rzecz inst.niekomercyjnych			4 385	456	153	306	5 300	5 300	
- transfery bieżące pomiędzy gospodarstwami dom.	15 299	614	2 350	508			3 472	18 771	
- opłaty administracyjne			1 278	616		58	1 952	1 952	
- czwarta część środków własnych na bazie DNB, rabat bryt.									
- rozliczenia z przedsiębior., bankami i gosp. dom.				2 333		4 491	6 824	6 824	
<b>6. Dochody do dyspozycji brutto</b>			<b>10 792</b>	<b>567 947</b>	<b>132 641</b>	<b>21 864</b>	<b>56 230</b>	<b>789 474</b>	

(Specification: 1. Primary income, gross/GNI, 2. Current taxes on income, wealth, etc.: a) taxes on income, b) other current taxes: - taxes on farms, - taxes and dues paid by households, 3. Social contributions: - employers' actual social contributions, - employees' social contributions, - social contributions by self-and non-employed persons, - imputed social contributions, 4. Social benefits other than social transfers in kind: - social security benefits in cash, - social assistance benefits, 5. Other current transfers: - net non-life insurance premiums, - non-life insurance claims, -current transfers within general government, - current international cooperation, -other current transfers, of which: - subsidies and donations to the non-profit institutions, - current transfers between households, - administrative dues, - GNI based fourth own resource, UK rebate, - operating with non-financial corporations, banks and households, 6. Disposable income, gross).



Tabl. 26 RACHUNEK WYKORZYSTANIA DOCHODÓW DO DYSPOZYCJI ( C5 ) 2001 ( w mln PLN w cenach bieżących )

Use of disposable income account ( C5 ) 2001 ( in 10<sup>6</sup> PLN, at current prices )

PRZYCHODY		RESOURCES						
TRANSAKCJE Transactions & balancing items	SEKTORY							OGÓŁEM TOTAL
	Zagranica Rest of the world	Institucji niekomer- cyjnych Non-profit institutions	Gospodarstw domowych House- holds	Institucji rządo- wych i samo- rządowych General government	Institucji finansow. i ubezpieczen. Financial corporations	Przedsię- biorstw Non-financial corporations	Gospodarka narodowa razem National economy	
<b>1. Dochody do dyspozycji brutto</b>		10 792	567 947	132 641	21 864	56 230	789 474	789 474
<b>2. Spożycie</b>								
- indywidualne								
- ogólnospołeczne								
<b>3. Korekta z tytułu zmiany udziałów netto gospodarstw domowych w rezerwach funduszy emerytalnych</b>			11 672				11 672	11 672

ROZCHODY		USES						
TRANSAKCJE Transactions & balancing items	SEKTORY							OGÓŁEM TOTAL
	Zagranica Rest of the world	Institucji niekomer- cyjnych Non-profit institutions	Gospodarstw domowych House- holds	Institucji rządo- wych i samo- rządowych General government	Institucji finansow. i ubezpieczen. Financial corporations	Przedsię- biorstw Non-financial corporations	Gospodarka narodowa razem National economy	
<b>1. Dochody do dyspozycji brutto</b>								
<b>2. Spożycie</b>		7 772	498 981	139 457			646 210	646 210
- indywidualne		7 772	498 981	81 472			588 225	588 225
- ogólnospołeczne				57 985			57 985	57 985
<b>3. Korekta z tytułu zmiany udziałów netto gospodarstw domowych w rezerwach funduszy emerytalnych</b>					11 672		11 672	11 672
<b>4. Oszczędności brutto</b>		3 020	80 638	-6 816	10 192	56 230	143 264	143 264

(Specification: 1.Disposable income, gross, 2.Final consumption expenditure: -individual , -collective , 3.Adjustment for the change in net equity of households in pension funds reserves, 4.Saving, gross).

Tabl. 27 RACHUNEK WYKORZYSTANIA SKORYGOWANYCH DOCHODÓW DO DYSPOZYCJI ( C5A ) 2001 ( w mln PLN w cenach bieżących )

Use of adjusted disposable income account ( C5A ) 2001 ( in 10<sup>6</sup> PLN, at current prices )

PRZYCHODY		RESOURCES						
TRANSAKCJE Transactions & balancing items	SEKTORY							OGÓŁEM TOTAL
	Zagranica Rest of the world	Institucji niekomer- cyjnych Non-profit institutions	Gospodarstw domowych House- holds	Institucji rządo- wych i samo- rządowych General government	Institucji finansow. i ubezpieczen. Financial corporations	Przedsię- biorstw Non-financial corporations	Gospodarka narodowa razem National economy	
1. Dochody skorygowane do dyspozycji brutto		3 020	657 191	51 169	21 864	56 230	789 474	789 474
2. Spożycie skorygowane*								
- indywidualne								
- ogólnospołeczne								
3. Korekta z tytułu zmiany udziałów netto gospodarstw domowych w rezerwach funduszy emerytalnych			11 672				11 672	11 672

ROZCHODY		USES						
TRANSAKCJE Transactions & balancing items	SEKTORY							OGÓŁEM TOTAL
	Zagranica Rest of the world	Institucji niekomer- cyjnych Non-profit institutions	Gospodarstw domowych House- holds	Institucji rządo- wych i samo- rządowych General government	Institucji finansow. i ubezpieczen. Financial corporations	Przedsię- biorstw Non-financial corporations	Gospodarka narodowa razem National economy	
1. Dochody skorygowane do dyspozycji brutto								
2. Spożycie skorygowane*			588 225	57 985			646 210	646 210
- indywidualne			588 225				588 225	588 225
- ogólnospołeczne				57 985			57 985	57 985
3. Korekta z tytułu zmiany udziałów netto gospodarstw domowych w rezerwach funduszy emerytalnych					11 672		11 672	11 672
4. Oszczędności brutto		3 020	80 638	-6 816	10 192	56 230	143 264	143 264

\* Skorygowane według sektorów / adjusted by institutional sectors

(Specification: 1.Adjusted disposable income, gross, 2. Actual final consumption expenditure: -individual , -collective , 3.Adjustment for the change in net equity of households in pension funds reserves,

4.Saving gross).

Tabl. 28 RACHUNEK KAPITAŁOWY ( C6 ) 2001 ( w mln PLN w cenach bieżących )

Capital account ( C6 ) 2001 ( in 10<sup>6</sup> PLN, at current prices )

PRZYCHODY TRANSAKCJE Transactions & balancing items	RESSOURCES							OGÓŁEM TOTAL
	SEKTORY				SECTORS			
	Zagranica Rest of the world	Institucji niekomer- cyjnych Non-profit institutions	Gospodarstw domowych House- holds	Institucji rządo- wych i samo- rządowych General government	Institucji finansow. i ubezpieczen. Financial corporations	Przedsię- biorstw Non-financial corporations	Gospodarka narodowa razem National economy	
<b>1. Oszczędności brutto</b>		3 020	80 638	-6 816	10 192	56 230	143 264	143 264
<b>2. Saldo obrotów bieżących z zagranicą</b>	18 659							18 659
<b>3. Transfery kapitałowe</b>	148	26	3 698	-1 857	156	3 890	5 913	6 061
- podatki od kapitału				219			219	219
- dotacje na inwestycje						575	575	575
- inne transfery kapitałowe	148	26	3 698	-2 076	156	3 315	5 119	5 267
<b>4. Akumulacja</b>								
- nakłady brutto na środki trwałe								
z tego:								
- rzeczowe środki trwałe								
- wartości niematerialne i prawne								
- przyrost rzeczowych śr.obrotowych								
- przyrost aktywów o wyjątkowej wartości								

ROZCHODY TRANSAKCJE Transactions & balancing items	USES							OGÓŁEM TOTAL
	SEKTORY				SECTORS			
	Zagranica Rest of the world	Institucji niekomer- cyjnych Non-profit institutions	Gospodarstw domowych House- holds	Institucji rządo- wych i samo- rządowych General government	Institucji finansow. i ubezpieczen. Financial corporations	Przedsię- biorstw Non-financial corporations	Gospodarka narodowa razem National economy	
<b>1. Oszczędności brutto</b>								
<b>2. Saldo obrotów bieżących z zagranicą</b>								
<b>3. Transfery kapitałowe</b>	458		219	4 551		833	5 603	6 061
- podatki od kapitału			219				219	219
- dotacje na inwestycje	33			542			542	575
- inne transfery kapitałowe	425			4 009		833	4 842	5 267
<b>4. Akumulacja</b>		346	35 910	26 727	8 911	90 029	161 923	161 923
- nakłady brutto na środki trwałe		346	36 351	26 455	8 879	89 246	161 277	161 277
z tego:								
- rzeczowe środki trwałe		346	36 351	26 176	7 732	84 463	155 068	155 068
- wartości niematerialne i prawne				279	1 147	4 783	6 209	6 209
- przyrost rzeczowych śr.obrotowych			-220			732	512	512
- przyrost aktywów o wyjątkowej wartości			-221	272	32	51	134	134
<b>5. Wierzytelności netto (+) lub zadłużenie netto (-)</b>	<b>18 349</b>	<b>2 700</b>	<b>48 207</b>	<b>-39 951</b>	<b>1 437</b>	<b>-30 742</b>	<b>-18 349</b>	<b>0</b>

(Specification: 1.Saving, gross, 2.Current external balance, 3.Capital transfers : capital taxes, - investment grants, - other capital transfers, 4.Gross capital formation: -gross fixed capital formation (of which: -tangible fixed assets, -intangible fixed assets), -changes in inventories, -acquisitions less disposals of valuables, 5.Net lending (+) or net borrowing (-)).

**2002**

Tabl. 29 RACHUNEK PRODUKTÓW (CO) 2002 (w mln PLN w cenach bieżących)

Goods & services account (CO) 2002 (in 10<sup>6</sup> PLN, at current prices)

TRANSAKCJE Transactions & balancing items	PRZYCHODY RESOURCES			ROZCHODY USES		
	Zagranica	Razem gospodarka narodowa	Ogółem	Zagranica	Razem gospodarka narodowa	Ogółem
	Rest of the world	National economy	Total	Rest of the world	National economy	Total
1. Produkcja globalna		1 567 168	1 567 168			
2. Podatki od produktów minus dotacje do produktów		93 506	93 506			
3. Zużycie pośrednie					852 096	852 096
4. Spożycie					685 992	685 992
5. Akumulacja					150 588	150 588
6. Import wyrobów i usług	259 537	259 537	259 537			
7. Eksport wyrobów i usług				231 535	231 535	231 535

(Specification: 1.Gross output, 2.Taxes on products less subsidies on products, 3.Intermediate consumption,  
4.Final consumption expenditure, 5.Gross capital formation, 6.Imports of goods and services,  
7.Exports of goods and services).

Tabl. 30 RACHUNEK PRODUKCJI ( C1 ) 2002 ( w mln PLN w cenach bieżących )

Production account ( C1 ) 2002 ( in 10<sup>6</sup> PLN. at current prices )

PRZYCHODY TRANSAKCJE Transactions & balancing items	RESOURCES							OGÓŁEM TOTAL
	Zagranica Rest of the world	Institucji niekome- rcyjnych Non-profit institutions	Gospodarstw domowych House- holds	Institucji rządo- wych i samo- rządowych General government	Institucji finansow. i ubezpieczen. Financial corporations	Przedsię- biorstw Non-financial corporations	Gospodarka narodowa razem National economy	
<b>1. Produkcja globalna</b>		17 158	402 244	164 241	51 414	932 111	1 567 168	1 567 168
<b>2. Zużycie pośrednie</b>								
<b>3. Podatki od produktów minus dotacje do produktów</b>							93 506	93 506
- cła i inne opl. importowe							7 240	7 240
- VAT do zapłacenia							58 115	58 115
- pozostałe podatki od produktów							29 645	29 645
- dotacje do produktów							-1 494	-1 494

ROZCHODY TRANSAKCJE Transactions & balancing items	USES							OGÓŁEM TOTAL
	Zagranica Rest of the world	Institucji niekome- rcyjnych Non-profit institutions	Gospodarstw domowych House- holds	Institucji rządo- wych i samo- 595,50 General government	Institucji finansow. i ubezpieczen. Financial corporations	Przedsię- biorstw Non-financial corporations	Gospodarka narodowa razem National economy	
<b>1. Produkcja globalna</b>								
<b>2. Zużycie pośrednie</b>		7 530	153 948	49 106	21 711	619 801	852 096	852 096
<b>3. Podatki od produktów minus dotacje do produktów</b>								
- cła i inne opl. importowe								
- VAT do zapłacenia								
- pozostałe podatki od produktów								
- dotacje do produktów								
<b>4. Wartość dodana brutto</b>		9 628	248 296	115 135	29 703	312 310	715 072	715 072
<b>5. Produkt krajowy brutto *</b>							808 578	808 578

\* Produkt krajowy brutto jest równy sumie wartości dodanej poszczególnych sektorów instytucjonalnych, cel i innych opłat importowych oraz podatku od towarów i usług (VAT)

Gross domestic product is equal to the value added of institutional sectors , custom duties and taxes on imports and VAT.

(Specification: 1.Gross output, 2.Intermediate consumption, 3.Taxes on products less subsidies on products: - taxes and duties on imports, - payable value added tax (VAT),

- other taxes on products, - subsidies on products, 4.Value added, gross, 5.Gross domestic product).

Tabl. 31 RACHUNEK TWORZENIA DOCHODÓW ( C2 ) 2002 ( w mln PLN w cenach bieżących )

Generation of income account ( C2 ) 2002 ( in 10<sup>6</sup> PLN, at current prices )

PRZYCHODY TRANSAKCJE Transactions & balancing items	RESOURCES							OGÓŁEM TOTAL
	SEKTORY			SECTORS				
	Zagranica Rest of the world	Institucji niekome- rcyjnych Non-profit institutions	Gospodarstw domowych House- holds	Institucji rządo- wych i samo- rządowych General government	Institucji finansow. i ubezpieczen. Financial corporations	Przedsię- biorstw Non-financial corporations	Gospodarka narodowa National economy	
<b>1. Produkt krajowy brutto/Wartość dodana brutto</b>		9 628	248 296	115 135	29 703	312 310	808 578	808 578
<b>2. Wynagrodzenia i inne koszty związane z zatrudnieniem</b>								
<b>3. Składki na ubezpieczenia społeczne płacone przez pracodawców</b>								
- składki faktyczne na ubezpieczenia społeczne								
- składki przypisane umownie na ubezpieczenia społeczne								
<b>4. Podatki minus dotacje związane z produkcją i importem</b>								
<b>a) podatki od produktów minus dotacje do produktów</b>								
- cła i inne opłaty importowe								
- podatki od towarów i usług (VAT)								
- pozostałe podatki od produktów								
- dotacje do produktów								
<b>b) podatki od producentów minus dotacje dla producentów</b>								
- podatki od producentów								
- dotacje dla producentów								

(Specification: 1.Gross domestic product, 2.Wages and salaries , 3.Employers' social contributions - actual social contributions; - imputed social contributions, 4. Taxes less subsidies on production and imports: a) taxes on products less subsidies on products: - taxes and duties on imports, - value added taxes (VAT), - other taxes on products, - subsidies on products, b) other taxes on production less other subsidies on production: - other taxes on production, - other subsidies on production).

Tabl. 31 RACHUNEK TWORZENIA DOCHODÓW ( C2 ) 2002 ( w mln PLN w cenach bieżących ) (dok.)

Generation of income account ( C2 ) 2002 ( in 10<sup>6</sup> PLN, at current prices ) (cont.)

ROZCHODY TRANSAKCJE Transactions & balancing items	USES							RAZEM Gospodarka narodowa National economy	OGÓŁEM TOTAL
	Zagranica Rest of the world	Instytucji niekomer- cyjnych Non-profit institutions	Gospodarstw domowych House- holds	Instytucji rządo- wych i samo- rządowych General government	Instytucji finansow. i ubezpieczen. Financial corporations	Przedsię- biorstw Non-financial corporations			
<b>1. Produkt krajowy brutto/Wartość dodana brutto</b>									
<b>2. Wynagrodzenia i inne koszty związane z zatrudnieniem</b>		4 334	23 466	73 218	10 955	161 303	273 276	273 276	
<b>3. Składki na ubezpieczenia społeczne płacone przez pracodawców</b>									
- składki faktyczne na ubezpieczenia społeczne		810	2 072	13 739	1 463	25 193	43 277	43 277	
- składki przypisane umownie na ubezpieczenia społeczne		0	0	0	0	0	0	0	
<b>4. Podatki minus dotacje związane z produkcją i importem</b>							103 705	103 705	
<b>a) podatki od produktów minus dotacje do produktów</b>							93 506	93 506	
- cła i inne opłaty importowe							7 240	7 240	
- podatki od towarów i usług (VAT)							58 115	58 115	
- pozostałe podatki od produktów							29 645	29 645	
- dotacje do produktów							-1 494	-1 494	
<b>b) podatki od producentów minus dotacje dla producentów</b>		287	1 473	865	552	7 022	10 199	10 199	
- podatki od producentów		287	1 473	865	556	8 461	11 642	11 642	
- dotacje dla producentów					-4	-1 439	-1 443	-1 443	
<b>5. Nadwyżka operacyjna brutto</b>		<b>4 197</b>	<b>221 285</b>	<b>27 313</b>	<b>16 733</b>	<b>118 792</b>	<b>388 320</b>	<b>388 320</b>	
<b>6. Dochód mieszany</b>									

(Specification: 1. Gross domestic product, 2. Wages and salaries, 3. Employers' social contributions - actual social contributions; - imputed social contributions, 4. Taxes less subsidies on production and imports: a) taxes on products less subsidies on products: - taxes and duties on imports, - value added taxes (VAT), - other taxes on products, - subsidies on products, b) other taxes on production less other subsidies on production: - other taxes on production, - other subsidies on production. 5. Operating surplus, gross, 6. Mixed income).



Tabl. 32 RACHUNEK PODZIAŁU PIERWOTNEGO DOCHODÓW ( C3 ) 2002 ( w mln PLN w cenach bieżących )

Allocation of primary income account ( C3 ) 2002 ( in 10<sup>6</sup> PLN, at current prices )

PRZYCHODY TRANSAKCJE Transactions & balancing items	RESOURCES							OGÓŁEM TOTAL
	Zagranica Rest of the world	Instytucji niekomer- cyjnych Non-profit institutions	Gospodarstw domowych House- holds	Instytucji rządo- wych i samo- rządowych General government	Instytucji finansow. i ubezpieczen. Financial corporations	Przedsię- biorstw Non-financial corporations	Gospodarka narodowa razem National economy	
<b>1. Nadwyżka operacyjna brutto</b>		4 197	221 285	27 313	16 733	118 792	388 320	388 320
<b>2. Wynagrodzenia i inne koszty związane z zatrudnieniem</b>	1 088		276 639				276 639	277 727
<b>3. Składki na ubezpieczenia społeczne płacone przez pracodawców</b>			43 277				43 277	43 277
<b>4. Podatki minus dotacje związane z produkcją i importem</b>				103 705			103 705	103 705
a) podatki od produktów minus dotacje do produktów				93 506			93 506	93 506
- podatki od produktów				95 000			95 000	95 000
- dotacje do produktów				-1 494			-1 494	-1 494
b) podatki od producentów minus dotacje dla producentów				10 199			10 199	10 199
- podatki od producentów				11 642			11 642	11 642
- dotacje dla producentów				-1 443			-1 443	-1 443
<b>5. Dochody z tytułu własności</b>								
a) odsetki:	11 904	1 319	30 157	6 175	36 874	7 978	82 503	94 407
b) dochód podzielony przedsiębiorstw								
- dywidendy	6 237		869	3 028	176	125	4 198	10 435
- dochody właścicieli przedsiębiorstw prywatnych			21 795				21 795	21 795
c) reinwestowane zyski	-4 992				-113	-184	-297	-5 289
d) dochody przypisane posiadaczom polis ubezpiecz.			2 977	12	38	275	3 302	3 302
e) renty gruntowe/czynszowe				1 093			1 093	1 093

(Specification: 1.Operating surplus gross, 2.Wages and salaries , 3.Employers' social contributions, 4.Taxes less subsidies on production and imports: a) taxes on products less subsidies on products:

- taxes on products, - subsidies on products, b) other taxes on production less other subsidies on production: - other taxes on production, -other subsidies on production, 5. Property income,

a) interest, b) distributed income of corporations: - dividends, - withdrawals from income of quasi-corporations, c) reinvested earnings on direct foreign investment, d) property income attributed to insurance policy holders, e) rents).

Tabl. 32 RACHUNEK PODZIAŁU PIERWOTNEGO DOCHODÓW ( C3 ) 2002 ( w mln PLN w cenach bieżących ) ( dok.)

Allocation of primary income account ( C3 ) 2002 ( in 10<sup>6</sup> PLN, at current prices ) ( cont.)

ROZCHODY TRANSAKCJE Transactions & balancing items	USES							OGÓŁEM TOTAL
	Zagranica Rest of the world	Institucji niekomer- cyjnych Non-profit institutions	Gospodarstw domowych House- holds	Institucji rządo- wych i samo- rządowych General government	Institucji finansow. i ubezpieczen. Financial corporations	Przedsię- biorstw Non-financial corporations	Gospodarka narodowa razem National economy	
<b>1. Nadwyżka operacyjna brutto</b>								
<b>2. Wynagrodzenia i inne koszty związane z zatrudnieniem</b>	4 451							4 451
<b>3. Składki na ubezpieczenia społeczne płacone przez pracodawców</b>								
<b>4. Podatki minus dotacje związane z produkcją i importem</b>								
a) podatki od produktów minus dotacje do produktów								
- podatki od produktów								
- dotacje do produktów								
b) podatki od producentów minus dotacje dla producentów								
- podatki od producentów								
- dotacje dla producentów								
<b>5. Dochody z tytułu własności</b>								
a) odsetki:	7 257	58	9 488	23 354	31 095	23 155	87 150	94 407
b) dochód podzielony przedsiębiorstw								
- dywidendy	91				3 876	6 468	10 344	10 435
- dochody właścicieli przedsiębiorstw prywatnych						21 795	21 795	21 795
c) reinwestowane zyski	-297				-319	-4 673	-4 992	-5 289
d) dochody przypisane posiadaczom polis ubezpiecz.					3 302		3 302	3 302
e) renty gruntowe/czynszowe			219			874	1 093	1 093
<b>6. Dochody pierwotne brutto/DNB</b>		<b>5 458</b>	<b>587 292</b>	<b>117 972</b>	<b>15 754</b>	<b>79 367</b>	<b>805 843</b>	<b>805 843</b>

(Specification: 1. Operating surplus gross, 2. Wages and salaries, 3. Employers' social contributions, 4. Taxes less subsidies on production and imports: a) taxes on products less subsidies on products:

- taxes on products, - subsidies on products, b) other taxes on production less other subsidies on production: - other taxes on production, - other subsidies on production, 5. Property income,

a) interest, b) distributed income of corporations: - dividends, - withdrawals from income of quasi-corporations, c) reinvested earnings on direct foreign investment, d) property income attributed to insurance policy holders, e) rents, 6. Primary income, gross/GNI).

Tabl. 33 RACHUNEK PODZIAŁU WTÓRNEGO DOCHODÓW ( C4 ) 2002 ( w mln PLN w cenach bieżących )

Secondary distribution of income account ( C4 ) 2002 ( in 10<sup>6</sup> PLN, at current prices )

PRZYCHODY TRANSAKCJE Transactions & balancing items	RESOURCES							OGÓŁEM TOTAL
	SEKTORY				SECTORS			
	Zagranica Rest of the world	Institucji niekomer- cyjnych Non-profit institutions	Gospodarstw domowych House- holds	Institucji rządo- wych i samo- rządowych General government	Institucji finansow. i ubezpieczen. Financial corporations	Przedsię- biorstw Non-financial corporations	Gospodarka narodowa razem National economy	
<b>1. Dochody pierwotne brutto/ DNB</b>		5 458	587 292	117 972	15 754	79 367	805 843	805 843
<b>2. Podatki od dochodów i majątku</b>								
a) podatek dochodowy				51 323			51 323	51 323
b) pozostałe podatki								
- podatki od gospodarstw rolnych				958			958	958
- podatki i opłaty płacone przez gosp. domowe				3 663			3 663	3 663
<b>3. Składki na ubezpieczenia społeczne</b>								
- składki faktyczne na ubez. społ. płacone przez pracodawców				43 277			43 277	43 277
- składki na ubezpieczenia społ. płacone przez pracowników				41 385	11 673		53 058	53 058
- składki na ubez. społ. płacone przez właścicieli firm i osoby wolnych zawodów				19 942	685		20 627	20 627
- składki przypisane umownie na ubez. społeczne				0			0	0
<b>4. Świadczenia społeczne inne niż transfery socjalne w naturze</b>								
- świadczenia z ubezpieczeń społecznych pieniądze			117 365				117 365	117 365
- świadczenia z pomocy społecznej pieniądze			19 957				19 957	19 957
<b>5. Inne transfery bieżące</b>								
- składki ubezpieczeniowe netto					11 854		11 854	11 854
- wypłacone odszkodowania			9 575	84	200	1 995	11 854	11 854
- bieżąca współpraca międzynarodowa								
- różne transfery bieżące , z tego:								
- dotacje i darowizny na rzecz inst.niekomercyjnych		5 881					5 881	5 881
- transfery bieżące pomiędzy gospodarstwami dom.	3 680	840	13 891	2 329			17 060	20 740
- opłaty administracyjne			303	573		110	986	986
- czwarta część środków własnych na bazie DNB, rabat bryt.								
- rozliczenia z przedsiębior., bankami i gosp. dom.			7 251	3 607			10 858	10 858

(Specification: 1. Primary income, gross/GNI, 2. Current taxes on income, wealth, etc.): a) taxes on income, b) other current taxes: - taxes on farms, - taxes and dues paid by households, 3. Social contributions: - employers' actual social contributions, - employees' social contributions, - social contributions by self-and non-employed persons, - imputed social contributions, 4. Social benefits other than social transfers in kind: - social security benefits in cash, - social assistance benefits, 5. Other current transfers: - net non-life insurance premiums, - non-life insurance claims, -current transfers within general government, - current international cooperation, -other current transfers, of which: - subsidies and donations to the non-profit institutions, - current transfers between households, - administrative dues, - GNI based fourth own resource, UK rebate, - operating with non-financial corporations, banks and households).

Tabl. 33 RACHUNEK PODZIAŁU WTÓRNEGO DOCHODÓW ( C4 ) 2002 ( w mln PLN w cenach bieżących ) (dok)

Secondary distribution of income account ( C4 ) 2002 ( in 10<sup>6</sup> PLN, at current prices ) (cont.)

ROZCHODY TRANSAKCJE Transactions & balancing items	USES		SEKTORY				SECTORS		OGÓŁEM TOTAL
	Zagranica Rest of the world	Instytucji niekomer- cyjnych Non-profit institutions	Gospodarstw domowych House- holds	Instytucji rządo- wych i samo- rządowych General government	Instytucji finansow. i ubezpieczen. Financial corporations	Przedsię- biorstw Non-financial corporations	Gospodarka narodowa razem National economy		
<b>1. Dochody pierwotne brutto / DNB</b>									
<b>2. Podatki od dochodów i majątku</b>									
a) podatek dochodowy			35 956	14	2 641	12 712	51 323	51 323	
b) pozostałe podatki									
- podatki od gospodarstw rolnych			958				958	958	
- podatki i opłaty płacone przez gosp. domowe			3 663				3 663	3 663	
<b>3. Składki na ubezpieczenia społeczne</b>									
- składki faktyczne na ubez. społ. płacone przez pracodawców			43 277				43 277	43 277	
- składki na ubez. społeczne płacone przez pracowników			53 058				53 058	53 058	
- składki na ubezpieczenia społ. płacone przez właścicieli firm i osoby wolnych zawodów			20 627				20 627	20 627	
- składki przypisane umownie na ubez. społeczne			0				0	0	
<b>4. Świadczenia społeczne inne niż transfery socjalne w naturze</b>									
- świadczenia z ubezpieczeń społecznych pieniężne				117 365			117 365	117 365	
- świadczenia z pomocy społecznej pieniężne				19 957			19 957	19 957	
<b>5. Inne transfery bieżące</b>									
- składki ubezpieczeniowe netto			9 696	83	249	1 826	11 854	11 854	
- wypłacone odszkodowania					11 854		11 854	11 854	
- bieżąca współpraca międzynarodowa									
- różne transfery bieżące, z tego:									
- dotacje i darowizny na rzecz inst.niekomercyjnych			4 195	1 180	169	337	5 881	5 881	
- transfery bieżące pomiędzy gospodarstwami dom.	17 061	730	2 439	510			3 679	20 740	
- opłaty administracyjne			491	413		82	986	986	
- czwarta część środków własnych na bazie DNB, rabat bryt.									
- rozliczenia z przedsiębior., bankami i gosp. dom.				7 251		3 607	10 858	10 858	
<b>6. Dochody do dyspozycji brutto</b>		<b>11 449</b>	<b>581 274</b>	<b>138 340</b>	<b>25 253</b>	<b>62 908</b>	<b>819 224</b>	<b>819 224</b>	

(Specification: 1. Primary income, gross/GNI, 2. Current taxes on income, wealth, etc.: a) taxes on income, b) other current taxes: - taxes on farms, - taxes and dues paid by households, 3. Social contributions: - employers' actual social contributions, - employees' social contributions, - social contributions by self-and non-employed persons, - imputed social contributions, 4. Social benefits other than social transfers in kind: - social security benefits in cash, - social assistance benefits, 5. Other current transfers: - net non-life insurance premiums, - non-life insurance claims, -current transfers within general government, - current international cooperation, -other current transfers, of which: - subsidies and donations to the non-profit institutions, - current transfers between households, - administrative dues, - GNI based fourth own resource, UK rebate, - operating with non-financial corporations, banks and households, 6. Disposable income, gross).

Tabl. 34 RACHUNEK WYKORZYSTANIA DOCHODÓW DO DYSPOZYCJI ( C5 ) 2002 ( w mln PLN w cenach bieżących )

Use of disposable income account ( C5 ) 2002 ( in 10<sup>6</sup> PLN, at current prices )

PRZYCHODY		RESOURCES						
TRANSAKCJE Transactions & balancing items	SEKTORY							OGÓŁEM TOTAL
	Zagranica Rest of the world	Institucji niekomer- cyjnych Non-profit institutions	Gospodarstw domowych House- holds	Institucji rządo- wych i samo- rządowych General government	Institucji finansow. i ubezpieczen. Financial corporations	Przedsię- biorstw Non-financial corporations	Gospodarka narodowa razem National economy	
<b>1. Dochody do dyspozycji brutto</b>		11 449	581 274	138 340	25 253	62 908	819 224	819 224
<b>2. Spożycie</b>								
- indywidualne								
- ogólnospołeczne								
<b>3. Korekta z tytułu zmiany udziałów netto gospodarstw domowych w rezerwach funduszy emerytalnych</b>			11 699				11 699	11 699

ROZCHODY		USES						
TRANSAKCJE Transactions & balancing items	SEKTORY							OGÓŁEM TOTAL
	Zagranica Rest of the world	Institucji niekomer- cyjnych Non-profit institutions	Gospodarstw domowych House- holds	Institucji rządo- wych i samo- rządowych General government	Institucji finansow. i ubezpieczen. Financial corporations	Przedsię- biorstw Non-financial corporations	Gospodarka narodowa razem National economy	
<b>1. Dochody do dyspozycji brutto</b>								
<b>2. Spożycie</b>		8 416	532 925	144 651			685 992	685 992
- indywidualne		8 416	532 925	82 733			624 074	624 074
- ogólnospołeczne				61 918			61 918	61 918
<b>3. Korekta z tytułu zmiany udziałów netto gospodarstw domowych w rezerwach funduszy emerytalnych</b>					11 699		11 699	11 699
<b>4. Oszczędności brutto</b>		<b>3 033</b>	<b>60 048</b>	<b>-6 311</b>	<b>13 554</b>	<b>62 908</b>	<b>133 232</b>	<b>133 232</b>

(Specification: 1.Disposable income, gross, 2.Final consumption expenditure: -individual, -collective, 3.Adjustment for the change in net equity of households in pension funds reserves, 4.Saving, gross).

Tabl. 35 RACHUNEK WYKORZYSTANIA SKORYGOWANYCH DOCHODÓW DO DYSPOZYCJI ( C5A ) 2002 ( w mln PLN w cenach bieżących )

Use of adjusted disposable income account ( C5A ) 2002 ( in 10<sup>6</sup> PLN, at current prices )

PRZYCHODY		RESOURCES							
TRANSAKCJE Transactions & balancing items	SEKTORY							OGÓŁEM TOTAL	
	Zagranica Rest of the world	Institucji niekomer- cyjnych Non-profit institutions	Gospodarstw domowych House- holds	Institucji rządo- wych i samo- rządowych General government	Institucji finansow. i ubezpieczen. Financial corporations	Przedsię- biorstw Non-financial corporations	Gospodarka narodowa razem National economy		
<b>1. Dochody skorygowane do dyspozycji brutto</b>		3 033	672 423	55 607	25 253	62 908	819 224	819 224	
<b>2. Spożycie skorygowane*</b>									
- indywidualne									
- ogólnospołeczne									
<b>3. Korekta z tytułu zmiany udziałów netto gospodarstw domowych w rezerwach funduszy emerytalnych</b>			11 699				11 699	11 699	

ROZCHODY		USES							
TRANSAKCJE Transactions & balancing items	SEKTORY							OGÓŁEM TOTAL	
	Zagranica Rest of the world	Institucji niekomer- cyjnych Non-profit institutions	Gospodarstw domowych House- holds	Institucji rządo- wych i samo- rządowych General government	Institucji finansow. i ubezpieczen. Financial corporations	Przedsię- biorstw Non-financial corporations	Gospodarka narodowa razem National economy		
<b>1. Dochody skorygowane do dyspozycji brutto</b>									
<b>2. Spożycie skorygowane*</b>			624 074	61 918			685 992	685 992	
- indywidualne			624 074				624 074	624 074	
- ogólnospołeczne				61 918			61 918	61 918	
<b>3. Korekta z tytułu zmiany udziałów netto gospodarstw domowych w rezerwach funduszy emerytalnych</b>					11 699		11 699	11 699	
<b>4. Oszczędności brutto</b>		<b>3 033</b>	<b>60 048</b>	<b>-6 311</b>	<b>13 554</b>	<b>62 908</b>	<b>133 232</b>	<b>133 232</b>	

\* Skorygowane według sektorów / adjusted by institutional sectors

(Specification: 1.Adjusted disposable income, gross, 2. Actual final consumption expenditure: -individual, -collective, 3.Adjustment for the change in net equity of households in pension funds reserves,

4.Saving gross).

Tabl. 36 RACHUNEK KAPITAŁOWY ( C6 ) 2002 ( w mln PLN w cenach bieżących )

Capital account ( C6 ) 2002 ( in 10<sup>6</sup> PLN, at current prices )

PRZYCHODY	RESSOURCES							OGÓŁEM	
	TRANSAKCJE Transactions & balancing items	Zagranica  Rest of the world	Institucji niekomer- cyjnych Non-profit institutions	Gospodarstw domowych  House- holds	Institucji rządo- wych i samo- rządowych General government	Institucji finansow. i ubezpieczen. Financial corporations	Przedsię- biorstw  Non-financial corporations		Gospodarka narodowa razem National economy
<b>1. Oszczędności brutto</b>			3 033	60 048	-6 311	13 554	62 908	133 232	133 232
<b>2. Saldo obrotów bieżących z zagranicą</b>	17 356								17 356
<b>3. Transfery kapitałowe</b>	215		30	3 881	-1 932	148	2 881	5 008	5 223
- podatki od kapitału					197			197	197
- dotacje na inwestycje							407	407	407
- inne transfery kapitałowe	215		30	3 881	-2 129	148	2 474	4 404	4 619
<b>4. Akumulacja</b>									
- nakłady brutto na środki trwałe									
z tego:									
- rzeczowe środki trwałe									
- wartości niematerialne i prawne									
- przyrost rzeczowych śr.obrotowych									
- przyrost aktywów o wyjątkowej wartości									

ROZCHODY	USES							OGÓŁEM	
	TRANSAKCJE Transactions & balancing items	Zagranica  Rest of the world	Institucji niekomer- cyjnych Non-profit institutions	Gospodarstw domowych  House- holds	Institucji rządo- wych i samo- rządowych General government	Institucji finansow. i ubezpieczen. Financial corporations	Przedsię- biorstw  Non-financial corporations		Gospodarka narodowa razem National economy
<b>1. Oszczędności brutto</b>									
<b>2. Saldo obrotów bieżących z zagranicą</b>									
<b>3. Transfery kapitałowe</b>	190			197	3 992		844	5 033	5 223
- podatki od kapitału				197				197	197
- dotacje na inwestycje	27				380			380	407
- inne transfery kapitałowe	163				3 612		844	4 456	4 619
<b>4. Akumulacja</b>			333	38 685	28 252	5 950	77 368	150 588	150 588
- nakłady brutto na środki trwałe			333	38 533	27 845	5 905	78 856	151 472	151 472
z tego:									
- rzeczowe środki trwałe			333	38 533	27 489	4 638	74 720	145 713	145 713
- wartości niematerialne i prawne					356	1 267	4 136	5 759	5 759
- przyrost rzeczowych śr.obrotowych				463	4		-1 537	-1 070	-1 070
- przyrost aktywów o wyjątkowej wartości				-311	403	45	49	186	186
<b>5. Wierzytelności netto (+) lub zadłużenie netto (-)</b>	<b>17 381</b>		<b>2 730</b>	<b>25 047</b>	<b>-40 487</b>	<b>7 752</b>	<b>-12 423</b>	<b>-17 381</b>	<b>0</b>

(Specification: 1.Saving, gross, 2.Current external balance, 3.Capital transfers : capital taxes, - investment grants, - other capital transfers, 4.Gross capital formation: -gross fixed capital formation (of which: -tangible fixed assets, -intangible fixed assets), -changes in inventories, -acquisitions less disposals of valuables, 5.Net lending (+) or net borrowing (-)).

**2003**



**Tabl. 37 RACHUNEK PRODUKTÓW (CO) 2003 (w mln PLN w cenach bieżących)**Goods & services account (CO) 2003 (in 10<sup>6</sup> PLN, at current prices)

TRANSAKCJE Transactions & balancing items	PRZYCHODY RESOURCES			ROZCHODY USES		
	Zagranica	Razem gospodarka narodowa	Ogółem	Zagranica	Razem gospodarka narodowa	Ogółem
	Rest of the world	National economy	Total	Rest of the world	National economy	Total
<b>1. Produkcja globalna</b>		1 649 864	1 649 864			
<b>2. Podatki od produktów minus dotacje do produktów</b>		98 799	98 799			
<b>3. Zużycie pośrednie</b>					905 507	905 507
<b>4. Spożycie</b>					707 815	707 815
<b>5. Akumulacja</b>					158 028	158 028
<b>6. Import wyrobów i usług</b>	303 575	303 575	303 575			
<b>7. Eksport wyrobów i usług</b>				280 888	280 888	280 888

(Specification: 1.Gross output, 2.Taxes on products less subsidies on products, 3.Intermediate consumption,

4.Final consumption expenditure, 5.Gross capital formation, 6.Imports of goods and services,

7.Exports of goods and services).

Tabl. 38 RACHUNEK PRODUKCJI ( C1 ) 2003 ( w mln PLN w cenach bieżących )

Production account ( C1 ) 2003 ( in 10<sup>6</sup> PLN, at current prices )

PRZYCHODY TRANSAKCJE Transactions & balancing items	RESOURCES							OGÓŁEM TOTAL
	Zagranica Rest of the world	Institucji niekomer- cyjnych Non-profit institutions	Gospodarstw domowych House- holds	Institucji rządo- wych i samo- rządowych General government	Institucji finansow. i ubezpieczen. Financial corporations	Przedsię- biorstw Non-financial corporations	Gospodarka narodowa razem National economy	
<b>1. Produkcja globalna</b>		18 518	410 966	169 185	54 992	996 203	1 649 864	1 649 864
<b>2. Zużycie pośrednie</b>								
<b>3. Podatki od produktów minus dotacje do produktów</b>							98 799	98 799
- cła i inne opł. importowe							7 726	7 726
- VAT do zaplacen							60 212	60 212
- pozostałe podatki od produktów							31 874	31 874
- dotacje do produktów							-1 013	-1 013

ROZCHODY TRANSAKCJE Transactions & balancing items	USES							OGÓŁEM TOTAL
	Zagranica Rest of the world	Institucji niekomer- cyjnych Non-profit institutions	Gospodarstw domowych House- holds	Institucji rządo- wych i samo- 595,50 General government	Institucji finansow. i ubezpieczen. Financial corporations	Przedsię- biorstw Non-financial corporations	Gospodarka narodowa razem National economy	
<b>1. Produkcja globalna</b>								
<b>2. Zużycie pośrednie</b>		8 277	158 133	50 850	23 961	664 286	905 507	905 507
<b>3. Podatki od produktów minus dotacje do produktów</b>								
- cła i inne opł. importowe								
- VAT do zaplacen								
- pozostałe podatki od produktów								
- dotacje do produktów								
<b>4. Wartość dodana brutto</b>		10 241	252 833	118 335	31 031	331 917	744 357	744 357
<b>5. Produkt krajowy brutto *</b>							843 156	843 156

\* Produkt krajowy brutto jest równy sumie wartości dodanej poszczególnych sektorów instytucjonalnych, celi i innych opłat importowych oraz podatku od towarów i usług (VAT)

Gross domestic product is equal to the value added of institutional sectors , custom duties and taxes on imports and VAT.

(Specification: 1.Gross output, 2.Intermediate consumption, 3.Taxes on products less subsidies on products: - taxes and duties on imports, - payable value added tax (VAT),

- other taxes on products, - subsidies on products, 4.Value added, gross, 5.Gross domestic product).

Tabl. 39 RACHUNEK TWORZENIA DOCHODÓW ( C2 ) 2003 ( w mln PLN w cenach bieżących )

Generation of income account ( C2 ) 2003 ( in 10<sup>6</sup> PLN, at current prices )

PRZYCHODY TRANSAKCJE Transactions & balancing items	RESOURCES							OGÓŁEM TOTAL
	Zagranica Rest of the world	Institucji niekomer- cyjnych Non-profit institutions	Gospodarstw domowych House- holds	Institucji rządo- wych i samo- rządowych General government	Institucji finansow. i ubezpieczen. Financial corporations	Przedsię- biorstw Non-financial corporations	Gospodarka narodowa National economy	
<b>1. Produkt krajowy brutto/Wartość dodana Brutto</b>		10 241	252 833	118 335	31 031	331 917	843 156	843 156
<b>2. Wynagrodzenia i inne koszty związane z zatrudnieniem</b>								
<b>3. Składki na ubezpieczenia społeczne płacone przez pracodawców</b>								
- składki faktyczne na ubezpieczenia społeczne								
- składki przypisane umownie na ubezpieczenia społeczne								
<b>4. Podatki minus dotacje związane z produkcją i importem</b>								
<b>a) podatki od produktów minus dotacje do produktów</b>								
- cła i inne opłaty importowe								
- podatki od towarów i usług (VAT)								
- pozostałe podatki od produktów								
- dotacje do produktów								
<b>b) podatki od producentów minus dotacje dla producentów</b>								
- podatki od producentów								
- dotacje dla producentów								

(Specification: 1.Gross domestic product, 2.Wages and salaries , 3.Employers' social contributions - actual social contributions; - imputed social contributions, 4. Taxes less subsidies on production and imports: a) taxes on products less subsidies on products: - taxes and duties on imports, - value added taxes (VAT), - other taxes on products, - subsidies on products, b) other taxes on production less other subsidies on production: - other taxes on production, - other subsidies on production).

Tabl. 39 RACHUNEK TWORZENIA DOCHODÓW ( C2 ) 2003 ( w mln PLN w cenach bieżących ) (dok.)

Generation of income account ( C2 ) 2003 ( in 10<sup>6</sup> PLN, at current prices ) (cont.)

ROZCHODY TRANSAKCJE Transactions & balancing items	USES							RAZEM Gospodarka narodowa National economy	OGÓŁEM TOTAL
	Zagranica Rest of the world	Institucji niekomer- cyjnych Non-profit institutions	Gospodarstw domowych House- holds	Institucji rządo- wych i samo- rządowych General government	Institucji finansow. i ubezpieczen. Financial corporations	Przedsię- biorstw Non-financial corporations			
<b>1. Produkt krajowy brutto/Wartość dodana Brutto</b>									
<b>2. Wynagrodzenia i inne koszty związane z zatrudnieniem</b>		4 748	25 435	76 067	10 866	161 280	278 396	278 396	
<b>3. Składki na ubezpieczenia społeczne płacone przez pracodawców</b>									
- składki faktyczne na ubezpieczenia społeczne		884	2 559	13 954	1 517	24 736	43 650	43 650	
- składki przypisane umownie na ubezpieczenia społeczne		0	0	0	0	0	0	0	
<b>4. Podatki minus dotacje związane z produkcją i importem</b>							108 194	108 194	
<b>a) podatki od produktów minus dotacje do produktów</b>							98 799	98 799	
- cła i inne opłaty importowe							7 726	7 726	
- podatki od towarów i usług (VAT)							60 212	60 212	
- pozostałe podatki od produktów							31 874	31 874	
- dotacje do produktów							-1 013	-1 013	
<b>b) podatki od producentów minus dotacje dla producentów</b>		261	1 669	834	515	6 116	9 395	9 395	
- podatki od producentów		261	1 669	834	521	7 918	11 203	11 203	
- dotacje dla producentów					-6	-1 802	-1 808	-1 808	
<b>5. Nadwyżka operacyjna brutto</b>		<b>4 348</b>	<b>223 170</b>	<b>27 480</b>	<b>18 133</b>	<b>139 785</b>	<b>412 916</b>	<b>412 916</b>	
<b>6. Dochód mieszany</b>									

(Specification: 1.Gross domestic product, 2.Wages and salaries, 3.Employers' social contributions - actual social contributions; - imputed social contributions, 4. Taxes less subsidies on production and imports: a) taxes on products less subsidies on products: - taxes and duties on imports, - value added taxes (VAT), - other taxes on products, - subsidies on products, b) other taxes on production less other subsidies on production: - other taxes on production, - other subsidies on production). 5. Operating surplus, gross, 6.Mixed income).

**Tabl. 40 RACHUNEK PODZIAŁU PIERWOTNEGO DOCHODÓW ( C3 ) 2003 ( w mln PLN w cenach bieżących )**Allocation of primary income account ( C3 ) 2003 ( in 10<sup>6</sup> PLN, at current prices )

PRZYCHODY TRANSAKCJE Transactions & balancing items	RESOURCES							OGÓŁEM TOTAL
	Zagranica Rest of the world	Institucji niekomer- cyjnych Non-profit institutions	Gospodarstw domowych House- holds	Institucji rządo- wych i samo- rządowych General government	Institucji finansow. i ubezpieczen. Financial corporations	Przedsię- biorstw Non-financial corporations	Gospodarka narodowa razem National economy	
<b>1. Nadwyżka operacyjna brutto</b>		4 348	223 170	27 480	18 133	139 785	412 916	412 916
<b>2. Wynagrodzenia i inne koszty związane z zatrudnieniem</b>	1 136		283 258				283 258	284 394
<b>3. Składki na ubezpieczenia społeczne płacone przez pracodawców</b>			43 650				43 650	43 650
<b>4. Podatki minus dotacje związane z produkcją i importem</b>				108 194			108 194	108 194
a) podatki od produktów minus dotacje do produktów				98 799			98 799	98 799
- podatki od produktów				99 812			99 812	99 812
- dotacje do produktów				-1 013			-1 013	-1 013
b) podatki od producentów minus dotacje dla producentów				9 395			9 395	9 395
- podatki od producentów				11 203			11 203	11 203
- dotacje dla producentów				-1 808			-1 808	-1 808
<b>5. Dochody z tytułu własności</b>								
a) odsetki:	12 914	548	22 219	4 626	22 992	11 849	62 234	75 148
b) dochód podzielony przedsiębiorstw								
- dywidendy	7 496		500	5 187	398	134	6 219	13 715
- dochody właścicieli przedsiębiorstw prywatnych			19 753				19 753	19 753
c) reinwestowane zyski	-328				-9	-35	-44	-372
d) dochody przypisane posiadaczom polis ubezpiecz.			3 556	14	38	294	3 902	3 902
e) renty gruntowe/czynszowe				882			882	882

(Specification: 1. Operating surplus gross, 2. Wages and salaries, 3. Employers' social contributions, 4. Taxes less subsidies on production and imports: a) taxes on products less subsidies on products: - taxes on products, - subsidies on products, b) other taxes on production less other subsidies on production: - other taxes on production, - other subsidies on production, 5. Property income, a) interest, b) distributed income of corporations: - dividends, - withdrawals from income of quasi-corporations, c) reinvested earnings on direct foreign investment, d) property income attributed to insurance policy holders, e) rents).

Tabl. 40 RACHUNEK PODZIAŁU PIERWOTNEGO DOCHODÓW ( C3 ) 2003 ( w mln PLN w cenach bieżących ) (dok.)

Allocation of primary income account ( C3 ) 2003 ( in 10<sup>6</sup> PLN, at current prices ) (cont.)

ROZCHODY TRANSAKCJE Transactions & balancing items	USES							OGÓŁEM TOTAL
	Zagranica Rest of the world	Institucji niekomer- cyjnych Non-profit institutions	Gospodarstw domowych House- holds	Institucji rządo- wych i samo- rządowych General government	Institucji finansow. i ubezpieczen. Financial corporations	Przedsię- biorstw Non-financial corporations	Gospodarka narodowa razem National economy	
<b>1. Nadwyżka operacyjna brutto</b>								
<b>2. Wynagrodzenia i inne koszty związane z zatrudnieniem</b>	5 998							5 998
<b>3. Składki na ubezpieczenia społeczne płacone przez pracodawców</b>								
<b>4. Podatki minus dotacje związane z produkcją i importem</b>								
a) podatki od produktów minus dotacje do produktów								
- podatki od produktów								
- dotacje do produktów								
b) podatki od producentów minus dotacje dla producentów								
- podatki od producentów								
- dotacje dla producentów								
<b>5. Dochody z tytułu własności</b>								
a) odsetki:	6 980	1	5 649	25 056	16 759	20 703	68 168	75 148
b) dochód podzielony przedsiębiorstw								
- dywidendy	100				6 113	7 502	13 615	13 715
- dochody właścicieli przedsiębiorstw prywatnych						19 753	19 753	19 753
c) reinwestowane zyski	-44				-21	-307	-328	-372
d) dochody przypisane posiadaczom polis ubezpiecz.					3 902		3 902	3 902
e) renty gruntowe/czynszowe			176			706	882	882
<b>6. Dochody pierwotne brutto/DNB</b>		<b>4 895</b>	<b>590 281</b>	<b>121 327</b>	<b>14 799</b>	<b>103 670</b>	<b>834 972</b>	<b>834 972</b>

(Specification: 1. Operating surplus gross, 2. Wages and salaries, 3. Employers' social contributions, 4. Taxes less subsidies on production and imports: a) taxes on products less subsidies on products:

- taxes on products, - subsidies on products, b) other taxes on production less other subsidies on production: - other taxes on production, - other subsidies on production, 5. Property income,

a) interest, b) distributed income of corporations: - dividends, - withdrawals from income of quasi-corporations, c) reinvested earnings on direct foreign investment, d) property income attributed to

insurance policy holders, e) rents, 6. Primary income, gross/GNI).

**Tabl. 41 RACHUNEK PODZIAŁU WTÓRNEGO DOCHODÓW ( C4 ) 2003 ( w mln PLN w cenach bieżących )**Secondary distribution of income account ( C4 ) 2003 ( in 10<sup>6</sup> PLN, at current prices )

PRZYCHODY TRANSAKcje Transactions & balancing items	RESOURCES							OGÓLEM TOTAL
	SEKTORY				SECTORS			
	Zagranica Rest of the world	Instytucji niekomercyjnych Non-profit institutions	Gospodarstw domowych House- holds	Instytucji rządowych i samorządowych General government	Instytucji finansow. i ubezpieczeniow. Financial corporations	Przedsiębiorstw Non-financial corporations	Gospodarka narodowa razem National economy	
<b>1. Dochody pierwotne brutto/ DNB</b>		4 895	590 281	121 327	14 799	103 670	834 972	834 972
<b>2. Podatki od dochodów i majątku</b>								
a) podatek dochodowy				50 828			50 828	50 828
b) pozostałe podatki								
- podatki od gospodarstw rolnych				1 012			1 012	1 012
- podatki i opłaty płacone przez gosp. domowe				3 600			3 600	3 600
<b>3. Składki na ubezpieczenia społeczne</b>								
- składki faktyczne na ubezpiecz. społ. płacone przez pracodawców				43 650			43 650	43 650
- składki na ubezpieczenia społ. płacone przez pracowników				43 602	9 346		52 948	52 948
- składki na ubezpiecz. społ. płacone przez właścicieli firm i osoby wolnych zawodów				20 652	530		21 182	21 182
- składki przypisane umownie na ubezpiecz. społeczne				0			0	0
<b>4. Świadczenia społeczne inne niż transfery socjalne w naturze</b>								
- świadczenia z ubezpieczeń społecznych pieniężne			122 561				122 561	122 561
- świadczenia z pomocy społecznej pieniężne			20 218				20 218	20 218
<b>5. Inne transfery bieżące</b>								
- składki ubezpieczeniowe netto					15 136		15 136	15 136
- wypłacone odszkodowania			12 500	106	195	2 335	15 136	15 136
- bieżąca współpraca międzynarodowa								
- różne transfery bieżące, z tego:								
- dotacje i darowizny na rzecz inst.niekomercyjnych		5 531					5 531	5 531
- transfery bieżące pomiędzy gospodarstwami dom.	4 201	840	17 068	2 759			20 667	24 868
- opłaty administracyjne			213	602		112	927	927
- czwarta część środków własnych na bazie DNB, rabat bryt.								
- rozliczenia z przedsięb., bankami i gosp. dom.			5 007	3 343			8 350	8 350

(Specification: 1. Primary income, gross/GNI, 2. Current taxes on income, wealth, etc.: a) taxes on income, b) other current taxes: - taxes on farms, - taxes and dues paid by households, 3. Social contributions: - employers' actual social contributions, - employees' social contributions, - social contributions by self-and non-employed persons, - imputed social contributions, 4. Social benefits other than social transfers in kind: - social security benefits in cash, - social assistance benefits, 5. Other current transfers: - net non-life insurance premiums, - non-life insurance claims, -current transfers within general government, - current international cooperation, -other current transfers, of which: - subsidies and donations to the non-profit institutions, - current transfers between households, - administrative dues, - GNI based fourth own resource, UK rebate, - operating with non-financial corporations, banks and households).

**Tabl. 41 RACHUNEK PODZIAŁU WTÓRNEGO DOCHODÓW ( C4 ) 2003 ( w mln PLN w cenach bieżących ) (dok)**Secondary distribution of income account ( C4 ) 2003 ( in 10<sup>6</sup> PLN, at current prices ) (cont.)

ROZCHODY USES	SEKTORY SECTORS							OGÓLEM TOTAL
	Zagranica Rest of the world	Institucje niekome- rcyjnych Non-profit institutions	Gospodarstw domowych House- holds	Institucji rządo- wych i samo- rządowych General government	Institucji finansow. i ubezpieczen. Financial corporations	Przedsię- biorstw Non-financial corporations	Gospodarka narodowa razem National economy	
<b>1. Dochody pierwotne brutto / DNB</b>								
<b>2. Podatki od dochodów i majątku</b>								
a) podatek dochodowy			33 046	8	3 108	14 666	50 828	50 828
b) pozostałe podatki								
- podatki od gospodarstw rolnych			1 012				1 012	1 012
- podatki i opłaty płacone przez gosp. domowe			3 600				3 600	3 600
<b>3. Składki na ubezpieczenia społeczne</b>								
- składki faktyczne na ubez. społ. płacone przez pracodawców			43 650				43 650	43 650
- składki na ubez. społeczne płacone przez pracowników			52 948				52 948	52 948
- składki na ubezpieczenia społ. płacone przez właścicieli firm i osoby wolnych zawodów			21 182				21 182	21 182
- składki przypisane umownie na ubez. społeczne			0				0	0
<b>4. Świadczenia społeczne inne niż transfery socjalne w naturze</b>								
- świadczenia z ubezpieczeń społecznych pieniężne				122 561			122 561	122 561
- świadczenia z pomocy społecznej pieniężne				20 218			20 218	20 218
<b>5. Inne transfery bieżące</b>								
- składki ubezpieczeniowe netto			12 487	106	288	2 255	15 136	15 136
- wypłacone odszkodowania					15 136		15 136	15 136
- bieżąca współpraca międzynarodowa								
- różne transfery bieżące, z tego:								
- dotacje i darowizny na rzecz inst.niekomercyjnych			3 695	1 285	184	367	5 531	5 531
- transfery bieżące pomiędzy gospodarstwami dom.	20 667	1 202	2 342	657			4 201	24 868
- opłaty administracyjne			439	325		163	927	927
- czwarta część środków własnych na bazie DNB, rabat bryt.								
- rozliczenia z przedsiębior., bankami i gosp. dom.				7 496		854	8 350	8 350
<b>6. Dochody do dyspozycji brutto</b>		<b>10 064</b>	<b>593 447</b>	<b>138 825</b>	<b>21 290</b>	<b>87 812</b>	<b>851 438</b>	<b>851 438</b>

(Specification: 1. Primary income, gross/GNI, 2. Current taxes on income, wealth, etc.: a) taxes on income, b) other current taxes: - taxes on farms, - taxes and dues paid by households, 3. Social contributions: - employers' actual social contributions, - employees' social contributions, - social contributions by self-and non-employed persons, - imputed social contributions, 4. Social benefits other than social transfers in kind: - social security benefits in cash, - social assistance benefits, 5. Other current transfers: - net non-life insurance premiums, - non-life insurance claims, -current transfers within general government, - current international cooperation, -other current transfers, of which: - subsidies and donations to the non-profit institutions, - current transfers between households, - administrative dues, - GNI based fourth own resource, UK rebate, - operating with non-financial corporations, banks and households, 6. Disposable income, gross).



Tabl. 42 RACHUNEK WYKORZYSTANIA DOCHODÓW DO DYSPOZYCJI ( C5 ) 2003 ( w mln PLN w cenach bieżących )

Use of disposable income account ( C5 ) 2003 ( in 10<sup>6</sup> PLN, at current prices )

PRZYCHODY		RESOURCES						
TRANSAKCJE Transactions & balancing items	SEKTORY							OGÓŁEM TOTAL
	Zagranica  Rest of the world	Institucji niekome- rcyjnych Non-profit institutions	Gospodarstw domowych  House- holds	Institucji rządo- wych i samo- rządowych General government	Institucji finansow. i ubezpieczen. Financial corporations	Przedsię- biorstw  Non-financial corporations	Gospodarka narodowa razem National economy	
<b>1. Dochody do dyspozycji brutto</b>		10 064	593 447	138 825	21 290	87 812	851 438	851 438
<b>2. Spożycie</b>								
- indywidualne								
- ogólnospołeczne								
<b>3. Korekta z tytułu zmiany udziałów netto gospodarstw domowych w rezerwach funduszy emerytalnych</b>			13 328				13 328	13 328

ROZCHODY		USES						
TRANSAKCJE Transactions & balancing items	SEKTORY							OGÓŁEM TOTAL
	Zagranica  Rest of the world	Institucji niekome- rcyjnych Non-profit institutions	Gospodarstw domowych  House- holds	Institucji rządo- wych i samo- rządowych General government	Institucji finansow. i ubezpieczen. Financial corporations	Przedsię- biorstw  Non-financial corporations	Gospodarka narodowa razem National economy	
<b>1. Dochody do dyspozycji brutto</b>								
<b>2. Spożycie</b>		8 748	546 241	152 826			707 815	707 815
- indywidualne		8 748	546 241	87 237			642 226	642 226
- ogólnospołeczne				65 589			65 589	65 589
<b>3. Korekta z tytułu zmiany udziałów netto gospodarstw domowych w rezerwach funduszy emerytalnych</b>					13 328		13 328	13 328
<b>4. Oszczędności brutto</b>		<b>1 316</b>	<b>60 534</b>	<b>-14 001</b>	<b>7 962</b>	<b>87 812</b>	<b>143 623</b>	<b>143 623</b>

(Specification: 1.Disposable income, gross, 2.Final consumption expenditure: -individual, -collective, 3.Adjustment for the change in net equity of households in pension funds reserves,

4.Saving, gross).

**Tabl. 43 RACHUNEK WYKORZYSTANIA SKORYGOWANYCH DOCHODÓW DO DYSPOZYCJI ( C5A ) 2003 ( w mln PLN w cenach bieżących )**Use of adjusted disposable income account ( C5A ) 2003 ( in 10<sup>6</sup> PLN, at current prices )

PRZYCHODY		RESOURCES							
TRANSAKCJE Transactions & balancing items	SEKTORY							OGÓŁEM TOTAL	
	Zagranica  Rest of the world	Institucji niekome- rcyjnych Non-profit institutions	Gospodarstw domowych  House- holds	Institucji rządo- wych i samo- rządowych General government	Institucji finansow. i ubezpieczen. Financial corporations	Przedsię- biorstw  Non-financial corporations	Gospodarka narodowa razem National economy		
<b>1. Dochody skorygowane do dyspozycji brutto</b>		1 316	689 432	51 588	21 290	87 812	851 438	851 438	
<b>2. Spożycie skorygowane*</b>									
- indywidualne									
- ogólnospoleczne									
<b>3. Korekta z tytułu zmiany udziałów netto gospodarstw domowych w rezerwach funduszy emerytalnych</b>			13 328				13 328	13 328	

ROZCHODY		USES							
TRANSAKCJE Transactions & balancing items	SEKTORY							OGÓŁEM TOTAL	
	Zagranica  Rest of the world	Institucji niekome- rcyjnych Non-profit institutions	Gospodarstw domowych  House- holds	Institucji rządo- wych i samo- rządowych General government	Institucji finansow. i ubezpieczen. Financial corporations	Przedsię- biorstw  Non-financial corporations	Gospodarka narodowa razem National economy		
<b>1. Dochody skorygowane do dyspozycji brutto</b>									
<b>2. Spożycie skorygowane*</b>			642 226	65 589			707 815	707 815	
- indywidualne			642 226				642 226	642 226	
- ogólnospoleczne				65 589			65 589	65 589	
<b>3. Korekta z tytułu zmiany udziałów netto gospodarstw domowych w rezerwach funduszy emerytalnych</b>					13 328		13 328	13 328	
<b>4. Oszczędności brutto</b>		1 316	60 534	-14 001	7 962	87 812	143 623	143 623	

\* Skorygowane według sektorów / adjusted by institutional sectors

(Specification: 1.Adjusted disposable income, gross, 2. Actual final consumption expenditure: -individual , -collective , 3.Adjustment for the change in net equity of households in pension funds reserves, 4.Saving gross).

Tabl. 44 RACHUNEK KAPITAŁOWY ( C6 ) 2003 ( w mln PLN w cenach bieżących )

Capital account ( C6 ) 2003 ( in 10<sup>6</sup> PLN, at current prices )

PRZYCHODY TRANSAKCJE Transactions & balancing items	RESSOURCES							OGÓŁEM TOTAL
	Zagranica Rest of the world	Institucji niekomer- cyjnych Non-profit institutions	Gospodarstw domowych House- holds	Institucji rządo- wych i samo- rządowych General government	Institucji finansow. i ubezpieczen. Financial corporations	Przedsię- biorstw Non-financial corporations	Gospodarka narodowa razem National economy	
<b>1. Oszczędności brutto</b>		1 316	60 534	-14 001	7 962	87 812	143 623	143 623
<b>2. Saldo obrotów bieżących z zagranicą</b>	14 405							14 405
<b>3. Transfery kapitałowe</b>	411	33	4 143	-1 446	168	7 401	10 299	10 710
- podatki od kapitału				194			194	194
- dotacje na inwestycje						448	448	448
- inne transfery kapitałowe	411	33	4 143	-1 640	168	6 953	9 657	10 068
<b>4. Akumulacja</b>								
- nakłady brutto na środki trwałe								
z tego:								
- rzeczowe środki trwałe								
- wartości niematerialne i prawne								
- przyrost rzeczowych śr.obrotowych								
- przyrost aktywów o wyjątkowej wartości								

ROZCHODY TRANSAKCJE Transactions & balancing items	USES							OGÓŁEM TOTAL
	Zagranica Rest of the world	Institucji niekomer- cyjnych Non-profit institutions	Gospodarstw domowych House- holds	Institucji rządo- wych i samo- rządowych General government	Institucji finansow. i ubezpieczen. Financial corporations	Przedsię- biorstw Non-financial corporations	Gospodarka narodowa razem National economy	
<b>1. Oszczędności brutto</b>								
<b>2. Saldo obrotów bieżących z zagranicą</b>								
<b>3. Transfery kapitałowe</b>	233		194	8 781		1 502	10 477	10 710
- podatki od kapitału			194				194	194
- dotacje na inwestycje	22			426			426	448
- inne transfery kapitałowe	211			8 355		1 502	9 857	10 068
<b>4. Akumulacja</b>		326	41 941	28 604	4 535	82 622	158 028	158 028
- nakłady brutto na środki trwałe		326	41 726	28 079	4 495	79 132	153 758	153 758
z tego:								
- rzeczowe środki trwałe		326	41 726	27 709	3 095	74 507	147 363	147 363
- wartości niematerialne i prawne				370	1 400	4 625	6 395	6 395
- przyrost rzeczowych śr.obrotowych			589	-12		3 444	4 021	4 021
- przyrost aktywów o wyjątkowej wartości			-374	537	40	46	249	249
<b>5. Wierzytelności netto (+) lub zadłużenie netto (-)</b>	<b>14 583</b>	<b>1 023</b>	<b>22 542</b>	<b>-52 832</b>	<b>3 595</b>	<b>11 089</b>	<b>-14 583</b>	<b>0</b>

(Specification: 1.Saving, gross, 2.Current external balance, 3.Capital transfers : capital taxes, - investment grants, - other capital transfers 4.Gross capital formation: -gross fixed capital formation (of which: -tangible fixed assets, -intangible fixed assets), -changes in inventories, -acquisitions less disposals of valuables, 5.Net lending (+) or net borrowing (-)).

**2004**

**Tabl. 45 RACHUNEK PRODUKTÓW (CO) 2004 (w mln PLN w cenach bieżących)**Goods & services account (CO) 2004 (in 10<sup>6</sup> PLN, at current prices)

TRANSAKCJE Transactions & balancing items	PRZYCHODY RESOURCES			ROZCHODY USES		
	Zagranica	Razem gospodarka narodowa	Ogółem	Zagranica	Razem gospodarka narodowa	Ogółem
	Rest of the world	National economy	Total	Rest of the world	National economy	Total
<b>1. Produkcja globalna</b>		1 854 941	1 854 941			
<b>2. Podatki od produktów minus dotacje do produktów</b>		102 873	102 873			
<b>3. Zużycie pośrednie</b>					1 033 276	1 033 276
<b>4. Spożycie</b>					760 730	760 730
<b>5. Akumulacja</b>					185 542	185 542
<b>6. Import wyrobów i usług</b>	368 365	368 365	368 365			
<b>7. Eksport wyrobów i usług</b>				346 631	346 631	346 631

(Specification: 1.Gross output, 2.Taxes on products less subsidies on products, 3.Intermediate consumption,

4.Final consumption expenditure, 5.Gross capital formation, 6.Imports of goods and services,

7.Exports of goods and services).

Tabl. 46 RACHUNEK PRODUKCJI ( C1 ) 2004 ( w mln PLN w cenach bieżących )

Production account ( C1 ) 2004 ( in 10<sup>6</sup> PLN, at current prices )

PRZYCHODY		RESOURCES							
TRANSAKCJE Transactions & balancing items	SEKTORY							OGÓLEM TOTAL	
	Zagranica Rest of the world	Institucji niekomer- cyjnych Non-profit institutions	Gospodarstw domowych House- holds	Institucji rządo- wych i samo- rządowych General government	Institucji finansow. i ubezpieczen. Financial corporations	Przedsię- biorstw Non-financial corporations	Gospodarka narodowa razem National economy		
<b>1. Produkcja globalna</b>		19 427	439 721	176 103	60 167	1 159 523	1 854 941	1 854 941	
<b>2. Zużycie pośrednie</b>									
<b>3. Podatki od produktów minus dotacje do produktów</b>							102 873	102 873	
- cła i inne opl. importowe							5 869	5 869	
- VAT do zaplacen							66 242	66 242	
- pozostałe podatki od produktów							36 141	36 141	
- dotacje do produktów							-5 379	-5 379	

ROZCHODY		USES							
TRANSAKCJE Transactions & balancing items	SEKTORY							OGÓLEM TOTAL	
	Zagranica Rest of the world	Institucji niekomer- cyjnych Non-profit institutions	Gospodarstw domowych House- holds	Institucji rządo- wych i samo- rządowych General government	Institucji finansow. i ubezpieczen. Financial corporations	Przedsię- biorstw Non-financial corporations	Gospodarka narodowa razem National economy		
<b>1. Produkcja globalna</b>									
<b>2. Zużycie pośrednie</b>		8 464	167 796	53 531	26 003	777 482	1 033 276	1 033 276	
<b>3. Podatki od produktów minus dotacje do produktów</b>									
- cła i inne opl. importowe									
- VAT do zaplacen									
- pozostałe podatki od produktów									
- dotacje do produktów									
<b>4. Wartość dodana brutto</b>		10 963	271 925	122 572	34 164	382 041	821 665	821 665	
<b>5. Produkt krajowy brutto *</b>							924 538	924 538	

\* Produkt krajowy brutto jest równy sumie wartości dodanej poszczególnych sektorów instytucjonalnych, cel i innych opłat importowych oraz podatku od towarów i usług (VAT)

Gross domestic product is equal to the value added of institutional sectors , custom duties and taxes on imports and VAT.

(Specification: 1.Gross output, 2.Intermediate consumption, 3.Taxes on products less subsidies on products: - taxes and duties on imports, - payable value added tax (VAT),

- other taxes on products, - subsidies on products, 4.Value added, gross, 5.Gross domestic product).

Tabl. 47 RACHUNEK TWORZENIA DOCHODÓW ( C2 ) 2004 ( w mln PLN w cenach bieżących )

Generation of income account ( C2 ) 2004 ( in 10<sup>6</sup> PLN, at current prices )

PRZYCHODY TRANSAKCJE Transactions & balancing items	RESOURCES							OGÓŁEM TOTAL
	Zagranica Rest of the world	Institucji niekomer- cyjnych Non-profit institutions	Gospodarstw domowych House- holds	Institucji rządo- wych i samo- rządowych General government	Institucji finansow. i ubezpieczen. Financial corporations	Przedsię- biorstw Non-financial corporations	Gospodarka narodowa National economy	
<b>1. Produkt krajowy brutto/Wartość dodana brutto</b>		10 963	271 925	122 572	34 164	382 041	924 538	924 538
<b>2. Wynagrodzenia i inne koszty związane z zatrudnieniem</b>								
<b>3. Składki na ubezpieczenia społeczne płacone przez pracodawców</b>								
- składki faktyczne na ubezpieczenia społeczne								
- składki przypisane umownie na ubezpieczenia społeczne								
<b>4. Podatki minus dotacje związane z produkcją i importem</b>								
<b>a) podatki od produktów minus dotacje do produktów</b>								
- cła i inne opłaty importowe								
- podatki od towarów i usług (VAT)								
- pozostałe podatki od produktów								
- dotacje do produktów								
<b>b) podatki od producentów minus dotacje dla producentów</b>								
- podatki od producentów								
- dotacje dla producentów								

(Specification: 1.Gross domestic product, 2.Wages and salaries , 3.Employers' social contributions - actual social contributions; - imputed social contributions, 4. Taxes less subsidies on production and imports: a) taxes on products less subsidies on products: - taxes and duties on imports, - value added taxes (VAT), - other taxes on products, - subsidies on products, b) other taxes on production less other subsidies on production: - other taxes on production, - other subsidies on production).

Tabl. 47 RACHUNEK TWORZENIA DOCHODÓW ( C2 ) 2004 ( w mln PLN w cenach bieżących ) (dok.)

Generation of income account ( C2 ) 2004 ( in 10<sup>6</sup> PLN, at current prices ) (cont.)

ROZCHODY TRANSAKCJE Transactions & balancing items	USES							RAZEM Gospodarka narodowa National economy	OGÓŁEM TOTAL
	Zagranica Rest of the world	Instytucji niekomer- cyjnych Non-profit institutions	Gospodarstw domowych House- holds	Instytucji rządo- wych i samo- rządowych General government	Instytucji finansow. i ubezpieczen. Financial corporations	Przedsię- biorstw Non-financial corporations			
<b>1. Produkt krajowy brutto/Wartość dodana brutto</b>									
<b>2. Wynagrodzenia i inne koszty związane z zatrudnieniem</b>		5 124	25 829	78 925	11 455	167 497	288 830	288 830	
<b>3. Składki na ubezpieczenia społeczne płacone przez pracodawców</b>									
- składki faktyczne na ubezpieczenia społeczne		953	2 677	14 089	1 566	26 349	45 634	45 634	
- składki przypisane umownie na ubezpieczenia społeczne		0	0	0	0	0	0	0	
<b>4. Podatki minus dotacje związane z produkcją i importem</b>							109 788	115 154	
<b>a) podatki od produktów minus dotacje do produktów</b>							102 873	104 472	
- cła i inne opłaty importowe							5 869	5 869	
- podatki od towarów i usług (VAT)							66 242	66 242	
- pozostałe podatki od produktów							36 141	36 141	
- dotacje do produktów	1 599						-5 379	-3 780	
<b>b) podatki od producentów minus dotacje dla producentów</b>		267	-1 969	964	472	7 181	6 915	10 682	
- podatki od producentów		290	1 755	964	502	9 080	12 591	12 591	
- dotacje dla producentów	3 767	-23	-3 724		-30	-1 899	-5 676	-1 909	
<b>5. Nadwyżka operacyjna brutto</b>		<b>4 619</b>	<b>245 388</b>	<b>28 594</b>	<b>20 671</b>	<b>181 014</b>	<b>480 286</b>	<b>485 652</b>	
<b>6. Dochód mieszany</b>									

(Specification: 1.Gross domestic product, 2.Wages and salaries , 3.Employers' social contributions - actual social contributions; - imputed social contributions, 4. Taxes less subsidies on production and imports: a) taxes on products less subsidies on products: - taxes and duties on imports, - value added taxes (VAT), - other taxes on products, - subsidies on products, b) other taxes on production less other subsidies on production: - other taxes on production, - other subsidies on production). 5. Operating surplus, gross, 6.Mixed income).



Tabl. 48 RACHUNEK PODZIAŁU PIERWOTNEGO DOCHODÓW ( C3 ) 2004 ( w mln PLN w cenach bieżących )

Allocation of primary income account ( C3 ) 2004 ( in 10<sup>6</sup> PLN, at current prices )

PRZYCHODY TRANSAKCJE Transactions & balancing items	RESOURCES							OGÓŁEM TOTAL
	SEKTORY			SECTORS				
	Zagranica Rest of the world	Institucji niekomer- cyjnych Non-profit institutions	Gospodarstw domowych House- holds	Institucji rządo- wych i samo- rządowych General government	Institucji finansow. i ubezpieczen. Financial corporations	Przedsię- biorstw Non-financial corporations	Gospodarka narodowa razem National economy	
1. Nadwyżka operacyjna brutto		4 619	245 388	28 594	20 671	181 014	480 286	485 652
2. Wynagrodzenia i inne koszty związane z zatrudnieniem	1 590		300 350				300 350	301 940
3. Składki na ubezpieczenia społeczne płacone przez pracodawców			45 634				45 634	45 634
4. Podatki minus dotacje związane z produkcją i importem	-3 474			113 262			113 262	109 788
a) podatki od produktów minus dotacje do produktów	293			102 580			102 580	102 873
- podatki od produktów	1 892			106 360			106 360	108 252
- dotacje do produktów	-1 599			-3 780			-3 780	-5 379
b) podatki od producentów minus dotacje dla producentów	-3 767			10 682			10 682	6 915
- podatki od producentów				12 591			12 591	12 591
- dotacje dla producentów	-3 767			-1 909			-1 909	-5 676
5. Dochody z tytułu własności								
a) odsetki:	14 182	311	20 491	2 580	36 964	8 697	69 043	83 225
b) dochód podzielony przedsiębiorstw								
- dywidendy	9 959		1 397	4 916	387	154	6 854	16 813
- dochody właścicieli przedsiębiorstw prywatnych			21 773				21 773	21 773
c) reinwestowane zyski	23 062				-21	-61	-82	22 980
d) dochody przypisane posiadaczom polis ubezpiecz.			4 183	16	49	336	4 584	4 584
e) renty gruntowe/czynszowe				1 034			1 034	1 034

(Specification: 1.Operating surplus gross, 2.Wages and salaries, 3.Employers' social contributions, 4.Taxes less subsidies on production and imports: a) taxes on products less subsidies on products:

- taxes on products, - subsidies on products, b) other taxes on production less other subsidies on production: - other taxes on production, -other subsidies on production, 5. Property income,

a) interest, b) distributed income of corporations: - dividends, - withdrawals from income of quasi-corporations, c) reinvested earnings on direct foreign investment, d) property income attributed to insurance policy holders, e) rents).

Tabl. 48 RACHUNEK PODZIAŁU PIERWOTNEGO DOCHODÓW ( C3 ) 2004 ( w mln PLN w cenach bieżących ) (dok.)

Allocation of primary income account ( C3 ) 2004 ( in 10<sup>6</sup> PLN, at current prices ) (cont.)

ROZCHODY TRANSAKCJE Transactions & balancing items	USES							OGÓŁEM TOTAL
	Zagranica Rest of the world	Institucji niekomer- cyjnych Non-profit institutions	Gospodarstw domowych House- holds	Institucji rządo- wych i samo- rządowych General government	Institucji finansow. i ubezpieczen. Financial corporations	Przedsię- biorstw Non-financial corporations	Gospodarka narodowa razem National economy	
<b>1. Nadwyżka operacyjna brutto</b>								
<b>2. Wynagrodzenia i inne koszty związane z zatrudnieniem</b>	13 110							13 110
<b>3. Składki na ubezpieczenia społeczne płacone przez pracodawców</b>								
<b>4. Podatki minus dotacje związane z produkcją i importem</b>								
a) podatki od produktów minus dotacje do produktów								
- podatki od produktów								
- dotacje do produktów								
b) podatki od producentów minus dotacje dla producentów								
- podatki od producentów								
- dotacje dla producentów								
<b>5. Dochody z tytułu własności</b>								
a) odsetki:	6 446	265	4 292	25 485	30 429	16 308	76 779	83 225
b) dochód podzielony przedsiębiorstw								
- dywidendy	161			21	4 692	11 939	16 652	16 813
- dochody właścicieli przedsiębiorstw prywatnych						21 773	21 773	21 773
c) reinwestowane zyski	-82				2 387	20 675	23 062	22 980
d) dochody przypisane posiadaczom polis ubezpiecz.					4 584		4 584	4 584
e) renty gruntowe/czynszowe			207			827	1 034	1 034
<b>6. Dochody pierwotne brutto/DNB</b>		<b>4 665</b>	<b>634 717</b>	<b>124 896</b>	<b>15 958</b>	<b>118 618</b>	<b>898 854</b>	<b>898 854</b>

(Specification: 1.Operating surplus gross, 2.Wages and salaries , 3.Employers' social contributions, 4.Taxes less subsidies on production and imports: a) taxes on products less subsidies on products:

- taxes on products, - subsidies on products, b) other taxes on production less other subsidies on production: - other taxes on production, -other subsidies on production, 5. Property income,

a) interest, b) distributed income of corporations: - dividends, - withdrawals from income of quasi-corporations, c) reinvested earnings on direct foreign investment, d) property income attributed to

insurance policy holders, e) rents, 6.Primary income, gross/GNI).

**Tabl. 49 RACHUNEK PODZIAŁU WTÓRNEGO DOCHODÓW ( C4 ) 2004 ( w mln PLN w cenach bieżących )**Secondary distribution of income account ( C4 ) 2004 ( in 10<sup>6</sup> PLN, at current prices )

PRZYCHODY TRANSAKCJE Transactions & balancing items	RESOURCES							OGÓŁEM TOTAL
	Zagranica Rest of the world	Instytucji niekomer- cyjnych Non-profit institutions	Gospodarstw domowych House- holds	Instytucji rządo- wych i samo- rządowych General government	Instytucji finansow. i ubezpieczen. Financial corporations	Przedsię- biorstw Non-financial corporations	Gospodarka narodowa razem National economy	
<b>1. Dochody pierwotne brutto/ DNB</b>		4 665	634 717	124 896	15 958	118 618	898 854	898 854
<b>2. Podatki od dochodów i majątku</b>								
a) podatek dochodowy				54 282			54 282	54 282
b) pozostałe podatki								
- podatki od gospodarstw rolnych				1 038			1 038	1 038
- podatki i opłaty płacone przez gosp. domowe				3 587			3 587	3 587
<b>3. Składki na ubezpieczenia społeczne</b>								
- składki faktyczne na ubez. społ. płacone przez pracodawców				45 634			45 634	45 634
- składki na ubezpieczenia społ. płacone przez pracowników				45 989	9 820		55 809	55 809
- składki na ubez. społ. płacone przez właścicieli firm i osoby wolnych zawodów				22 420	564		22 984	22 984
- składki przypisane umownie na ubez. społeczne						0	0	0
<b>4. Świadczenia społeczne inne niż transfery socjalne w naturze</b>								
- świadczenia z ubezpieczeń społecznych pieniężne			126 166				126 166	126 166
- świadczenia z pomocy społecznej pieniężne			22 123				22 123	22 123
<b>5. Inne transfery bieżące</b>								
- składki ubezpieczeniowe netto					16 432		16 432	16 432
- wypłacone odszkodowania			13 605	117	153	2 557	16 432	16 432
- bieżąca współpraca międzynarodowa	660			2 609			2 609	3 269
- różne transfery bieżące, z tego:								
- dotacje i darowizny na rzecz inst.niekomercyjnych	1 409	6 961					6 961	8 370
- transfery bieżące pomiędzy gospodarstwami dom.	3 573		14 826				14 826	18 399
- opłaty administracyjne			232	769		89	1 090	1 090
- czwarta część środków własnych na bazie DNB, rabat bryt.	3 933							3 933
- rozliczenia z przedsiębior., bankami i gosp. dom.			4 629	5 935			10 564	10 564
- pozostałe transfery bieżące		22	1			1	24	24

(Specification: 1. Primary income, gross/GNI, 2. Current taxes on income, wealth, etc.: a) taxes on income, b) other current taxes: - taxes on farms, - taxes and dues paid by households, 3. Social contributions: - employers' actual social contributions, - employees' social contributions, - social contributions by self-and non-employed persons, - imputed social contributions, 4. Social benefits other than social transfers in kind: - social security benefits in cash, - social assistance benefits, 5. Other current transfers: - net non-life insurance premiums, - non-life insurance claims, -current transfers within general government, - current international cooperation, -other current transfers, of which: - subsidies and donations to the non-profit institutions, - current transfers between households, - administrative dues, - GNI based fourth own resource, UK rebate, - operating with non-financial corporations, banks and households).

**Tabl. 49 RACHUNEK PODZIAŁU WTÓRNEGO DOCHODÓW ( C4 ) 2004 ( w mln PLN w cenach bieżących ) (dok.)**

 Secondary distribution of income account ( C4 ) 2004 ( in 10<sup>6</sup> PLN, at current prices ) (cont.)

ROZCHODY TRANSAKCJE Transactions & balancing items	USES	SEKTORY					SECTORS		Gospodarka narodowa razem National economy	OGÓŁEM TOTAL
		Zagranica Rest of the world	Instytucji niekome- rcyjnych Non-profit institutions	Gospodarstw domowych House- holds	Instytucji rząd- owych i samo- rządowych General government	Instytucji finansow. i ubezpieczen. Financial corporations	Przedsię- biorstw Non-financial corporations			
<b>1. Dochody pierwotne brutto / DNB</b>										
<b>2. Podatki od dochodów i majątku</b>										
a) podatek dochodowy				32 332	4	2 771	19 175	54 282	54 282	
b) pozostałe podatki										
- podatki od gospodarstw rolnych				1 038				1 038	1 038	
- podatki i opłaty płacone przez gosp. domowe				3 587				3 587	3 587	
<b>3. Składki na ubezpieczenia społeczne</b>										
- składki faktyczne na ubez. społ. płacone przez pracodawców				45 634				45 634	45 634	
- składki na ubez.spoleczne płacone przez pracowników				55 809				55 809	55 809	
- składki na ubezpieczenia społ. płacone przez właścicieli firm i osoby wolnych zawodów				22 984				22 984	22 984	
- składki przypisane umownie na ubez.spoleczne				0				0	0	
<b>4. Świadczenia społeczne inne niż transfery socjalne w naturze</b>										
- świadczenia z ubezpieczeń społecznych pieniężne						126 166		126 166	126 166	
- świadczenia z pomocy społecznej pieniężne						22 123		22 123	22 123	
<b>5. Inne transfery bieżące</b>										
- składki ubezpieczeniowe netto				13 556	115	345	2 416	16 432	16 432	
- wypłacone odszkodowania						16 432		16 432	16 432	
- bieżąca współpraca międzynarodowa	2 609				660			660	3 269	
- różne transfery bieżące, z tego										
- dotacje i darowizny na rzecz inst.niekommercyjnych	1 218	1 409	3 773	1 970				7 152	8 370	
- transfery bieżące pomiędzy gospodarstwami dom.	14 826		3 573					3 573	18 399	
- opłaty administracyjne			649	321			120	1 090	1 090	
- czwarta część środków własnych na bazie DNB, rabat bryt.				3 933				3 933	3 933	
- rozliczenia z przedsiębior., bankami i gosp. dom.				4 629			5 935	10 564	10 564	
- pozostałe transfery bieżące	24								24	
<b>6. Dochody do dyspozycji brutto</b>			<b>10 239</b>	<b>633 364</b>	<b>147 355</b>	<b>23 379</b>	<b>93 619</b>	<b>907 956</b>	<b>907 956</b>	

(Specification: 1. Primary income, gross/GNI, 2. Current taxes on income, wealth, etc.): a) taxes on income, b) other current taxes: - taxes on farms, - taxes and dues paid by households, 3. Social contributions:

- employers' actual social contributions, - employees' social contributions, - social contributions by self-and non-employed persons, - imputed social contributions, 4. Social benefits other than social transfers

in kind: - social security benefits in cash, - social assistance benefits, 5. Other current transfers: - net non-life insurance premiums, - non-life insurance claims, -current transfers within general government,

- current international cooperation, -other current transfers, of which: - subsidies and donations to the non-profit institutions, - current transfers between households, - administrative dues,

- GNI based fourth own resource, UK rabate, - operating with non-financial corporations, banks and households, 6. Disposable income, gross).

**Tabl. 50 RACHUNEK WYKORZYSTANIA DOCHODÓW DO DYSPOZYCJI ( C5 ) 2004 ( w mln PLN w cenach bieżących )**Use of disposable income account ( C5 ) 2004 ( in 10<sup>6</sup> PLN, at current prices )

PRZYCHODY		RESOURCES							
TRANSAKCJE Transactions & balancing items	SEKTORY							OGÓŁEM TOTAL	
	Zagranica Rest of the world	Institucji niekomer- cyjnych Non-profit institutions	Gospodarstw domowych House- holds	Institucji rządo- wych i samo- rządowych General government	Institucji finansow. i ubezpieczen. Financial corporations	Przedsię- biorstw Non-financial corporations	Gospodarka narodowa razem National economy		
<b>1. Dochody do dyspozycji brutto</b>		10 239	633 364	147 355	23 379	93 619	907 956	907 956	
<b>2. Spożycie</b>									
- indywidualne									
- ogólnospołeczne									
<b>3. Korekta z tytułu zmiany udziałów netto gospodarstw domowych w rezerwach funduszy emerytalnych</b>			21 493				21 493	21 493	

ROZCHODY		USES							
TRANSAKCJE Transactions & balancing items	SEKTORY							OGÓŁEM TOTAL	
	Zagranica Rest of the world	Institucji niekomer- cyjnych Non-profit institutions	Gospodarstw domowych House- holds	Institucji rządo- wych i samo- rządowych General government	Institucji finansow. i ubezpieczen. Financial corporations	Przedsię- biorstw Non-financial corporations	Gospodarka narodowa razem National economy		
<b>1. Dochody do dyspozycji brutto</b>									
<b>2. Spożycie</b>		8 684	589 390	162 656			760 730	760 730	
- indywidualne		8 684	589 390	91 265			689 339	689 339	
- ogólnospołeczne				71 391			71 391	71 391	
<b>3. Korekta z tytułu zmiany udziałów netto gospodarstw domowych w rezerwach funduszy emerytalnych</b>						21 493	21 493	21 493	
<b>4. Oszczędności brutto</b>		1 555	65 467	-15 301	1 886	93 619	147 226	147 226	

(Specification: 1.Disposable income, gross, 2.Final consumption expenditure: -individual , -collective , 3.Adjustment for the change in net equity of households in pension funds reserves,

4.Saving, gross).

Tabl. 51 RACHUNEK WYKORZYSTANIA SKORYGOWANYCH DOCHODÓW DO DYSPOZYCJI ( C5A ) 2004 ( w mln PLN w cenach bieżących )

Use of adjusted disposable income account ( C5A ) 2004 ( in 10<sup>6</sup> PLN, at current prices )

PRZYCHODY		RESOURCES							
TRANSAKCJE Transactions & balancing items	SEKTORY							OGÓŁEM TOTAL	
	Zagranica Rest of the world	Institucji niekomer- cyjnych Non-profit institutions	Gospodarstw domowych House- holds	Institucji rządo- wych i samo- rządowych General government	Institucji finansow. i ubezpieczen. Financial corporations	Przedsię- biorstw Non-financial corporations	Gospodarka narodowa razem National economy		
<b>1. Dochody skorygowane do dyspozycji brutto</b>		1 555	733 313	56 090	23 379	93 619	907 956	907 956	
<b>2. Spożycie skorygowane*</b>									
- indywidualne									
- ogólnospołeczne									
<b>3. Korekta z tytułu zmiany udziałów netto gospodarstw domowych w rezerwach funduszy emerytalnych</b>			21 493				21 493	21 493	

ROZCHODY		USES							
TRANSAKCJE Transactions & balancing items	SEKTORY							OGÓŁEM TOTAL	
	Zagranica Rest of the world	Institucji niekomer- cyjnych Non-profit institutions	Gospodarstw domowych House- holds	Institucji rządo- wych i samo- rządowych General government	Institucji finansow. i ubezpieczen. Financial corporations	Przedsię- biorstw Non-financial corporations	Gospodarka narodowa razem National economy		
<b>1. Dochody skorygowane do dyspozycji brutto</b>									
<b>2. Spożycie skorygowane*</b>			689 339	71 391			760 730	760 730	
- indywidualne			689 339				689 339	689 339	
- ogólnospołeczne				71 391			71 391	71 391	
<b>3. Korekta z tytułu zmiany udziałów netto gospodarstw domowych w rezerwach funduszy emerytalnych</b>						21 493	21 493	21 493	
<b>4. Oszczędności brutto</b>		1 555	65 467	-15 301	1 886	93 619	147 226	147 226	

\* Skorygowane według sektorów / adjusted by institutional sectors

(Specification: 1.Adjusted disposable income, gross, 2. Actual final consumption expenditure: -individual , -collective , 3.Adjustment for the change in net equity of households in pension funds reserves, 4.Saving gross).

Tabl. 52 RACHUNEK KAPITAŁOWY ( C6 ) 2004 ( w mln PLN w cenach bieżących )

Capital account ( C6 ) 2004 ( in 10<sup>6</sup> PLN, at current prices )

PRZYCHODY RESOURCES	SEKTORY SECTORS							OGÓŁEM TOTAL
	Zagranica	Instytucji niekomer- cyjnych	Gospodarstw domowych	Instytucji rządo- wych i samo- rządowych	Instytucji finansow. i ubezpieczen.	Przedsię- biorstw	Gospodarka narodowa razem	
	Rest of the world	Non-profit institutions	House- holds	General government	Financial corporations	Non-financial corporations	National economy	
<b>1. Oszczędności brutto</b>		1 555	65 467	-15 301	1 886	93 619	147 226	147 226
<b>2. Saldo obrotów bieżących z zagranicą</b>	38 316							38 316
<b>3. Transfery kapitałowe</b>	527	34	1 828	-1 260	152	6 334	7 088	7 615
- podatki od kapitału				230			230	230
- dotacje na inwestycje			420	1 394		1 966	3 780	3 780
- inne transfery kapitałowe	527	34	1 408	-2 884	152	4 368	3 078	3 605
<b>4. Akumulacja</b>								
- nakłady brutto na środki trwałe								
z tego:								
- rzeczowe środki trwałe								
- wartości niematerialne i prawne								
- przyrost rzeczowych śr.obrotowych								
- przyrost aktywów o wyjątkowej wartości								

ROZCHODY USES	SEKTORY SECTORS							OGÓŁEM TOTAL
	Zagranica	Instytucji niekomer- cyjnych	Gospodarstw domowych	Instytucji rządo- wych i samo- rządowych	Instytucji finansow. i ubezpieczen.	Przedsię- biorstw	Gospodarka narodowa razem	
	Rest of the world	Non-profit institutions	House- holds	General government	Financial corporations	Non-financial corporations	National economy	
<b>1. Oszczędności brutto</b>								
<b>2. Saldo obrotów bieżących z zagranicą</b>								
<b>3. Transfery kapitałowe</b>	2 382		474	4 288		471	5 233	7 615
- podatki od kapitału			230				230	230
- dotacje na inwestycje	2 126			1 654			1 654	3 780
- inne transfery kapitałowe	256		244	2 634		471	3 349	3 605
<b>4. Akumulacja</b>		367	48 754	31 862	4 941	99 618	185 542	185 542
- nakłady brutto na środki trwałe		367	45 403	31 019	4 897	85 472	167 158	167 158
z tego:								
- rzeczowe środki trwałe		367	45 403	30 605	3 501	80 960	160 836	160 836
- wartości niematerialne i prawne				414	1 396	4 512	6 322	6 322
- przyrost rzeczowych śr.obrotowych			3 749	268		14 110	18 127	18 127
- przyrost aktywów o wyjątkowej wartości			-398	575	44	36	257	257
<b>5. Wierzytelności netto (+) lub zadłużenie netto (-)</b>	<b>36 461</b>	<b>1 222</b>	<b>18 067</b>	<b>-52 711</b>	<b>-2 903</b>	<b>-136</b>	<b>-36 461</b>	<b>0</b>

(Specification: 1.Saving, gross, 2.Current external balance, 3.Capital transfers : capital taxes, - investment grants, - other capital transfers, 4.Gross capital formation: -gross fixed capital formation (of which: -tangible fixed assets, -intangible fixed assets), -changes in inventories, -acquisitions less disposals of valuables, 5.Net lending (+) or net borrowing (-)).

**2005**



**Tabl. 53 RACHUNEK PRODUKTÓW (CO) 2005 (w mln PLN w cenach bieżących)**Goods & services account (CO) 2005 (in 10<sup>6</sup> PLN, at current prices)

TRANSAKCJE  Transactions & balancing items	PRZYCHODY RESOURCES			ROZCHODY USES		
	Zagranica	Razem gospodarka narodowa	Ogółem	Zagranica	Razem gospodarka narodowa	Ogółem
	Rest of the world	National economy	Total	Rest of the world	National economy	Total
<b>1. Produkcja globalna</b>		1 952 502	1 952 502			
<b>2. Podatki od produktów minus dotacje do produktów</b>		116 973	116 973			
<b>3. Zużycie pośrednie</b>					1 086 173	1 086 173
<b>4. Spożycie</b>					801 145	801 145
<b>5. Akumulacja</b>					189 445	189 445
<b>6. Import wyrobów i usług</b>	371 946	371 946	371 946			
<b>7. Eksport wyrobów i usług</b>				364 658	364 658	364 658

(Specification: 1.Gross output, 2.Taxes on products less subsidies on products, 3.Intermediate consumption,

4.Final consumption expenditure, 5.Gross capital formation, 6.Imports of goods and services,

7.Exports of goods and services).

Tabl. 54 RACHUNEK PRODUKCJI ( C1 ) 2005 ( w mln PLN w cenach bieżących )

Production account ( C1 ) 2005 ( in 10<sup>6</sup> PLN, at current prices )

PRZYCHODY		RESOURCES						
TRANSAKCJE Transactions & balancing items	SEKTORY							OGÓLEM TOTAL
	Zagranica  Rest of the world	Institucji niekome- rcyjnych Non-profit institutions	Gospodarstw domowych  House- holds	Institucji rządo- wych i samo- rządowych General government	Institucji finansow. i ubezpieczen. Financial corporations	Przedsię- biorstw  Non-financial corporations	Gospodarka narodowa razem National economy	
<b>1. Produkcja globalna</b>		20 468	449 092	187 950	64 853	1 230 139	1 952 502	1 952 502
<b>2. Zużycie pośrednie</b>								
<b>3. Podatki od produktów minus dotacje do produktów</b>							116 973	116 973
- cła i inne opl. importowe							5 055	5 055
- VAT do zaplacen							75 783	75 783
- pozostałe podatki od produktów							39 083	39 083
- dotacje do produktów							-2 948	-2 948

ROZCHODY		USES						
TRANSAKCJE Transactions & balancing items	SEKTORY							OGÓLEM TOTAL
	Zagranica  Rest of the world	Institucji niekome- rcyjnych Non-profit institutions	Gospodarstw domowych  House- holds	Institucji rządo- wych i samo- rządowych General government	Institucji finansow. i ubezpieczen. Financial corporations	Przedsię- biorstw  Non-financial corporations	Gospodarka narodowa razem National economy	
<b>1. Produkcja globalna</b>								
<b>2. Zużycie pośrednie</b>		8 927	164 613	57 348	27 243	828 042	1 086 173	1 086 173
<b>3. Podatki od produktów minus dotacje do produktów</b>								
- cła i inne opl. importowe								
- VAT do zaplacen								
- pozostałe podatki od produktów								
- dotacje do produktów								
<b>4. Wartość dodana brutto</b>		11 541	284 479	130 602	37 610	402 097	866 329	866 329
<b>5. Produkt krajowy brutto *</b>							983 302	983 302

\* Produkt krajowy brutto jest równy sumie wartości dodanej poszczególnych sektorów instytucjonalnych, cel i innych opłat importowych oraz podatku od towarów i usług (VAT)

Gross domestic product is equal to the value added of institutional sectors , custom duties and taxes on imports and VAT.

(Specification: 1. Gross output, 2. Intermediate consumption, 3. Taxes on products less subsidies on products: - taxes and duties on imports, - payable value added tax (VAT), - other taxes on products, - subsidies on products, 4. Value added, gross, 5. Gross domestic product).

Tabl. 55 RACHUNEK TWORZENIA DOCHODÓW ( C2 ) 2005 ( w mln PLN w cenach bieżących )

Generation of income account ( C2 ) 2005 ( in 10<sup>6</sup> PLN, at current prices )

PRZYCHODY TRANSAKCJE Transactions & balancing items	RESOURCES							OGÓŁEM TOTAL
	Zagranica Rest of the world	Institucji niekome- rcyjnych Non-profit institutions	Gospodarstw domowych House- holds	Institucji rządo- wych i samo- rządowych General government	Institucji finansow. i ubezpieczen. Financial corporations	Przedsię- biorstw Non-financial corporations	Gospodarka narodowa National economy	
SEKTORY	SECTORS							
<b>1. Produkt krajowy brutto/Wartość dodana brutto</b>		11 541	284 479	130 602	37 610	402 097	983 302	983 302
<b>2. Wynagrodzenia i inne koszty związane z zatrudnieniem</b>								
<b>3. Składki na ubezpieczenia społeczne płacone przez pracodawców</b>								
- składki faktyczne na ubezpieczenia społeczne								
- składki przypisane umownie na ubezpieczenia społeczne								
<b>4. Podatki minus dotacje związane z produkcją i importem</b>								
<b>a) podatki od produktów minus dotacje do produktów</b>								
- cła i inne opłaty importowe								
- podatki od towarów i usług (VAT)								
- pozostałe podatki od produktów								
- dotacje do produktów								
<b>b) podatki od producentów minus dotacje dla producentów</b>								
- podatki od producentów								
- dotacje dla producentów								

(Specification: 1.Gross domestic product, 2.Wages and salaries , 3.Employers' social contributions - actual social contributions; - imputed social contributions, 4. Taxes less subsidies on production and imports: a) taxes on products less subsidies on products: - taxes and duties on imports, - value added taxes (VAT), - other taxes on products, - subsidies on products, b) other taxes on production less other subsidies on production: - other taxes on production, - other subsidies on production).

Tabl. 55 RACHUNEK TWORZENIA DOCHODÓW ( C2 ) 2005 ( w mln PLN w cenach bieżących ) (dok.)

Generation of income account ( C2 ) 2005 ( in 10<sup>6</sup> PLN, at current prices ) (cont.)

ROZCHODY TRANSAKCJE Transactions & balancing items	USES							RAZEM Gospodarka narodowa National economy	OGÓŁEM TOTAL
	Zagranica Rest of the world	Instytucji niekomer- cyjnych Non-profit institutions	Gospodarstw domowych House- holds	Instytucji rządo- wych i samo- rządowych General government	Instytucji finansow. i ubezpieczen. Financial corporations	Przedsię- biorstw Non-financial corporations			
<b>1. Produkt krajowy brutto/Wartość dodana brutto</b>									
<b>2. Wynagrodzenia i inne koszty związane z zatrudnieniem</b>		5 439	26 099	84 261	12 191	175 764	303 754	303 754	
<b>3. Składki na ubezpieczenia społeczne płacone przez pracodawców</b>									
- składki faktyczne na ubezpieczenia społeczne		1 007	2 708	14 554	1 665	28 481	48 415	48 415	
- składki przypisane umownie na ubezpieczenia społeczne		0	0	0	0	0	0	0	
<b>4. Podatki minus dotacje związane z produkcją i importem</b>							125 772	130 680	
<b>a) podatki od produktów minus dotacje do produktów</b>							116 973	117 714	
- cła i inne opłaty importowe							5 055	5 055	
- podatki od towarów i usług (VAT)							75 783	75 783	
- pozostałe podatki od produktów							39 083	39 083	
- dotacje do produktów	741						-2 948	-2 207	
<b>b) podatki od producentów minus dotacje dla producentów</b>		452	-1 692	1 117	858	8 064	8 799	12 966	
- podatki od producentów		549	2 175	1 117	922	11 557	16 320	16 320	
- dotacje dla producentów	4 167	-97	-3 867		-64	-3 493	-7 521	-3 354	
<b>5. Nadwyżka operacyjna brutto</b>		<b>4 643</b>	<b>257 364</b>	<b>30 670</b>	<b>22 896</b>	<b>189 788</b>	<b>505 361</b>	<b>510 269</b>	
<b>6. Dochód mieszany</b>									

(Specification: 1.Gross domestic product, 2.Wages and salaries , 3.Employers' social contributions - actual social contributions; - imputed social contributions, 4. Taxes less subsidies on production and imports: a) taxes on products less subsidies on products: - taxes and duties on imports, - value added taxes (VAT), - other taxes on products, - subsidies on products, b) other taxes on production less other subsidies on production: - other taxes on production, - other subsidies on production). 5. Operating surplus, gross, 6.Mixed income).

Tabl. 56 RACHUNEK PODZIAŁU PIERWOTNEGO DOCHODÓW ( C3 ) 2005 ( w mln PLN w cenach bieżących )

Allocation of primary income account ( C3 ) 2005 ( in 10<sup>6</sup> PLN, at current prices )

PRZYCHODY TRANSAKCJE Transactions & balancing items	RESOURCES							OGÓŁEM TOTAL
	Zagranica Rest of the world	Institucji niekomer- cyjnych Non-profit institutions	Gospodarstw domowych House- holds	Institucji rządo- wych i samo- rządowych General government	Institucji finansow. i ubezpieczen. Financial corporations	Przedsię- biorstw Non-financial corporations	Gospodarka narodowa razem National economy	
<b>1. Nadwyżka operacyjna brutto</b>		4 643	257 364	30 670	22 896	189 788	505 361	510 269
<b>2. Wynagrodzenia i inne koszty związane z zatrudnieniem</b>	1 853		317 027				317 027	318 880
<b>3. Składki na ubezpieczenia społeczne płacone przez pracodawców</b>			48 415				48 415	48 415
<b>4. Podatki minus dotacje związane z produkcją i importem</b>	-2 338			128 110			128 110	125 772
a) podatki od produktów minus dotacje do produktów	1 829			115 144			115 144	116 973
- podatki od produktów	2 570			117 351			117 351	119 921
- dotacje do produktów	-741			-2 207			-2 207	-2 948
b) podatki od producentów minus dotacje dla producentów	-4 167			12 966			12 966	8 799
- podatki od producentów				16 320			16 320	16 320
- dotacje dla producentów	-4 167			-3 354			-3 354	-7 521
<b>5. Dochody z tytułu własności</b>								
a) odsetki:	13 336	1 729	17 561	6 313	41 382	8 977	75 962	89 298
b) dochód podzielony przedsiębiorstw								
- dywidendy	17 854		1 804	6 777	2 160	133	10 874	28 728
- dochody właścicieli przedsiębiorstw prywatnych			21 428				21 428	21 428
c) reinwestowane zyski	10 916				20	160	180	11 096
d) dochody przypisane posiadaczom polis ubezpiecz.			5 664	21	67	457	6 209	6 209
e) renty gruntowe/czynszowe				1 405			1 405	1 405

(Specification: 1.Operating surplus gross, 2.Wages and salaries, 3.Employers' social contributions, 4.Taxes less subsidies on production and imports: a) taxes on products less subsidies on products:

- taxes on products, - subsidies on products, b) other taxes on production less other subsidies on production: - other taxes on production, -other subsidies on production, 5. Property income,

a) interest, b) distributed income of corporations: - dividends, - withdrawals from income of quasi-corporations, c) reinvested earnings on direct foreign investment, d) property income attributed to insurance policy holders, e) rents).

Tabl. 56 RACHUNEK PODZIAŁU PIERWOTNEGO DOCHODÓW ( C3 ) 2005 ( w mln PLN w cenach bieżących ) (dok.)

Allocation of primary income account ( C3 ) 2005 ( in 10<sup>6</sup> PLN, at current prices ) (cont.)

ROZCHODY TRANSAKCJE Transactions & balancing items	USES							OGÓŁEM TOTAL
	Zagranica Rest of the world	Institucji niekomer- cyjnych Non-profit institutions	Gospodarstw domowych House- holds	Institucji rządo- wych i samo- rządowych General government	Institucji finansow. i ubezpieczen. Financial corporations	Przedsię- biorstw Non-financial corporations	Gospodarka narodowa razem National economy	
<b>1. Nadwyżka operacyjna brutto</b>								
<b>2. Wynagrodzenia i inne koszty związane z zatrudnieniem</b>	15 126							15 126
<b>3. Składki na ubezpieczenia społeczne płacone przez pracodawców</b>								
<b>4. Podatki minus dotacje związane z produkcją i importem</b>								
a) podatki od produktów minus dotacje do produktów								
- podatki od produktów								
- dotacje do produktów								
b) podatki od producentów minus dotacje dla producentów								
- podatki od producentów								
- dotacje dla producentów								
<b>5. Dochody z tytułu własności</b>								
a) odsetki:	7 388	973	3 833	27 499	28 305	21 300	81 910	89 298
b) dochód podzielony przedsiębiorstw								
- dywidendy	194				8 714	19 820	28 534	28 728
- dochody właścicieli przedsiębiorstw prywatnych						21 428	21 428	21 428
c) reinwestowane zyski	180				1 465	9 451	10 916	11 096
d) dochody przypisane posiadaczom polis ubezpiecz.					6 209		6 209	6 209
e) renty gruntowe/czynszowe			192	247		966	1 405	1 405
<b>6. Dochody pierwotne brutto/DNB</b>		<b>5 399</b>	<b>665 238</b>	<b>145 550</b>	<b>21 832</b>	<b>126 550</b>	<b>964 569</b>	<b>964 569</b>

(Specification: 1.Operating surplus gross, 2.Wages and salaries , 3.Employers' social contributions, 4.Taxes less subsidies on production and imports: a) taxes on products less subsidies on products:

- taxes on products, - subsidies on products, b) other taxes on production less other subsidies on production: - other taxes on production, -other subsidies on production, 5. Property income,

a) interest, b) distributed income of corporations: - dividends, - withdrawals from income of quasi-corporations, c) reinvested earnings on direct foreign investment, d) property income attributed to

insurance policy holders, e) rents, 6.Primary income, gross/GNI).

**Tabl. 57 RACHUNEK PODZIAŁU WTÓRNEGO DOCHODÓW ( C4 ) 2005 ( w mln PLN w cenach bieżących )**Secondary distribution of income account ( C4 ) 2005 ( in 10<sup>6</sup> PLN, at current prices )

PRZYCHODY RESOURCES	SEKTORY SECTORS						Gospodarka narodowa razem National economy	OGÓŁEM TOTAL
	Zagranica Rest of the world	Instytucji niekome- rcyjnych Non-profit institutions	Gospodarstw domowych House- holds	Instytucji rządo- wych i samo- rządowych General government	Instytucji finansow. i ubezpieczen. Financial corporations	Przedsię- biorstw Non-financial corporations		
<b>1. Dochody pierwotne brutto/ DNB</b>		5 399	665 238	145 550	21 832	126 550	964 569	964 569
<b>2. Podatki od dochodów i majątku</b>								
a) podatek dochodowy				63 184			63 184	63 184
b) pozostałe podatki								
- podatki od gospodarstw rolnych				1 104			1 104	1 104
- podatki i opłaty płacone przez gosp. domowe				4 075			4 075	4 075
<b>3. Składki na ubezpieczenia społeczne</b>								
- składki faktyczne na ubez. społ. płacone przez pracodawców				48 415			48 415	48 415
- składki na ubezpieczenia społ. płacone przez pracowników				47 656	11 992		59 648	59 648
- składki na ubez. społ. płacone przez właścicieli firm i osoby wolnych zawodów				25 019	912		25 931	25 931
- składki przypisane umownie na ubez. społeczne								
<b>4. Świadczenia społeczne inne niż transfery socjalne w naturze</b>								
- świadczenia z ubezpieczeń społecznych pieniężne			125 693				125 693	125 693
- świadczenia z pomocy społecznej pieniężne			28 253				28 253	28 253
<b>5. Inne transfery bieżące</b>								
- składki ubezpieczeniowe netto					15 583		15 583	15 583
- wypłacone odszkodowania			12 403	64	166	2 950	15 583	15 583
- bieżąca współpraca międzynarodowa	396			7 448			7 448	7 844
- różne transfery bieżące, w tym:								
- dotacje i darowizny na rzecz inst.niekommercyjnych	1 179	7 236					7 236	8 415
- transfery bieżące pomiędzy gospodarstwami dom.	4 029		16 987				16 987	21 016
- opłaty administracyjne			304	1 013		136	1 453	1 453
- czwarta część środków własnych na bazie DNB, rabat bryt.	7 184							7 184
- rozliczenia z przedsiębior., bankami i gosp. dom.			10 324	5 270			15 594	15 594
- pozostałe transfery bieżące		21	562			711	1 294	1 294

(Specification: 1. Primary income, gross/GNI, 2. Current taxes on income, wealth, etc.: a) taxes on income, b) other current taxes: - taxes on farms, - taxes and dues paid by households, 3. Social contributions: - employers' actual social contributions, - employees' social contributions, - social contributions by self-and non-employed persons, - imputed social contributions, 4. Social benefits other than social transfers in kind: - social security benefits in cash, - social assistance benefits, 5. Other current transfers: - net non-life insurance premiums, - non-life insurance claims, -current transfers within general government, - current international cooperation, -other current transfers, of which: - subsidies and donations to the non-profit institutions, - current transfers between households, - administrative dues, - GNI based fourth own resource, UK rebate, - operating with non-financial corporations, banks and households).

**Tabl. 57 RACHUNEK PODZIAŁU WTÓRNEGO DOCHODÓW ( C4 ) 2005 ( w mln PLN w cenach bieżących ) ( dok. )**Secondary distribution of income account ( C4 ) 2005 ( in 10<sup>6</sup> PLN, at current prices ) ( cont. )

ROZCHODY USES  TRANSAKcje Transactions & balancing items	SEKTORY SECTORS							OGÓŁEM TOTAL
	Zagranica Rest of the world	Instytucji niekome- rcyjnych Non-profit institutions	Gospodarstw domowych House- holds	Instytucji rządo- wych i samo- rządowych General government	Instytucji finansow. i ubezpieczen. Financial corporations	Przedsię- biorstw Non-financial corporations	Gospodarka narodowa razem National economy	
<b>1. Dochody pierwotne brutto / DNB</b>								
<b>2. Podatki od dochodów i majątku</b>								
a) podatek dochodowy			38 679	13	3 591	20 901	63 184	63 184
b) pozostałe podatki								
- podatki od gospodarstw rolnych			1 104				1 104	1 104
- podatki i opłaty płacone przez gosp. domowe			4 075				4 075	4 075
<b>3. Składki na ubezpieczenia społeczne</b>								
- składki faktyczne na ubez. społ. płacone przez pracodawców			48 415				48 415	48 415
- składki na ubez. społeczne płacone przez pracowników			59 648				59 648	59 648
- składki na ubezpieczenia społ. płacone przez właścicieli firm i osoby wolnych zawodów			25 931				25 931	25 931
- składki przypisane umownie na ubez. społeczne								
<b>4. Świadczenia społeczne inne niż transfery socjalne w naturze</b>								
- świadczenia z ubezpieczeń społecznych pieniężne				125 693			125 693	125 693
- świadczenia z pomocy społecznej pieniężne				28 253			28 253	28 253
<b>5. Inne transfery bieżące</b>								
- składki ubezpieczeniowe netto			12 899	96	335	2 253	15 583	15 583
- wypłacone odszkodowania					15 583		15 583	15 583
- bieżąca współpraca międzynarodowa	7 448			396			396	7 844
- różne transfery bieżące, w tym:								
- dotacje i darowizny na rzecz inst.niekommercyjnych	955	1 179	4 195	2 086			7 460	8 415
- transfery bieżące pomiędzy gospodarstwami dom.	16 987		4 029				4 029	21 016
- opłaty administracyjne			814	440		199	1 453	1 453
- czwarta część środków własnych na bazie DNB, rabat bryt.				7 184			7 184	7 184
- rozliczenia z przedsiębior., bankami i gosp. dom.			1 053	10 324		4 217	15 594	15 594
- pozostałe transfery bieżące	1 294							1 294
<b>6. Dochody do dyspozycji brutto</b>		<b>11 477</b>	<b>658 922</b>	<b>174 313</b>	<b>30 976</b>	<b>102 777</b>	<b>978 465</b>	<b>978 465</b>

(Specification: 1. Primary income, gross/GNI, 2. Current taxes on income, wealth, etc.: a) taxes on income, b) other current taxes: - taxes on farms, - taxes and dues paid by households, 3. Social contributions:

- employers' actual social contributions, - employees' social contributions, - social contributions by self-and non-employed persons, - imputed social contributions, 4. Social benefits other than social transfers

in kind: - social security benefits in cash, - social assistance benefits, 5. Other current transfers: - net non-life insurance premiums, - non-life insurance claims, -current transfers within general government,

- current international cooperation, -other current transfers, of which: - subsidies and donations to the non-profit institutions, - current transfers between households, - administrative dues,

- GNI based fourth own resource, UK rebate, - operating with non-financial corporations, banks and households, 6. Disposable income, gross).



Tabl. 58 RACHUNEK WYKORZYSTANIA DOCHODÓW DO DYSPOZYCJI ( C5 ) 2005 ( w mln PLN w cenach bieżących )

Use of disposable income account ( C5 ) 2005 ( in 10<sup>6</sup> PLN, at current prices )

PRZYCHODY		RESOURCES							
TRANSAKCJE Transactions & balancing items	SEKTORY							OGÓŁEM TOTAL	
	Zagranica Rest of the world	Institucji niekomer- cyjnych Non-profit institutions	Gospodarstw domowych House- holds	Institucji rządo- wych i samo- rządowych General government	Institucji finansow. i ubezpieczen. Financial corporations	Przedsię- biorstw Non-financial corporations	Gospodarka narodowa razem National economy		
<b>1. Dochody do dyspozycji brutto</b>		11 477	658 922	174 313	30 976	102 777	978 465	978 465	
<b>2. Spożycie</b>									
- indywidualne									
- ogólnospołeczne									
<b>3. Korekta z tytułu zmiany udziałów netto gospodarstw domowych w rezerwach funduszy emerytalnych</b>			20 493				20 493	20 493	

ROZCHODY		USES							
TRANSAKCJE Transactions & balancing items	SEKTORY							OGÓŁEM TOTAL	
	Zagranica Rest of the world	Institucji niekomer- cyjnych Non-profit institutions	Gospodarstw domowych House- holds	Institucji rządo- wych i samo- rządowych General government	Institucji finansow. i ubezpieczen. Financial corporations	Przedsię- biorstw Non-financial corporations	Gospodarka narodowa razem National economy		
<b>1. Dochody do dyspozycji brutto</b>									
<b>2. Spożycie</b>		9 066	614 294	177 785			801 145	801 145	
- indywidualne		9 066	614 294	99 337			722 697	722 697	
- ogólnospołeczne				78 448			78 448	78 448	
<b>3. Korekta z tytułu zmiany udziałów netto gospodarstw domowych w rezerwach funduszy emerytalnych</b>					20 493		20 493	20 493	
<b>4. Oszczędności brutto</b>		2 411	65 121	-3 472	10 483	102 777	177 320	177 320	

(Specification: 1.Disposable income, gross, 2.Final consumption expenditure: -individual , -collective , 3.Adjustment for the change in net equity of households in pension funds reserves,

4.Saving, gross).

Tabl. 59 RACHUNEK WYKORZYSTANIA SKORYGOWANYCH DOCHODÓW DO DYSPOZYCJI ( C5A ) 2005 ( w mln PLN w cenach bieżących )

Use of adjusted disposable income account ( C5A ) 2005 ( in 10<sup>6</sup> PLN, at current prices )

PRZYCHODY		RESOURCES							
TRANSAKCJE Transactions & balancing items	SEKTORY							OGÓŁEM TOTAL	
	Zagranica Rest of the world	Institucji niekomer- cyjnych Non-profit institutions	Gospodarstw domowych House- holds	Institucji rządo- wych i samo- rządowych General government	Institucji finansow. i ubezpieczen. Financial corporations	Przedsię- biorstw Non-financial corporations	Gospodarka narodowa razem National economy		
<b>1. Dochody skorygowane do dyspozycji brutto</b>		2 411	767 325	74 976	30 976	102 777	978 465	978 465	
<b>2. Spożycie skorygowane*</b>									
- indywidualne									
- ogólnospołeczne									
<b>3. Korekta z tytułu zmiany udziałów netto gospodarstw domowych w rezerwach funduszy emerytalnych</b>			20 493				20 493	20 493	

ROZCHODY		USES							
TRANSAKCJE Transactions & balancing items	SEKTORY							OGÓŁEM TOTAL	
	Zagranica Rest of the world	Institucji niekomer- cyjnych Non-profit institutions	Gospodarstw domowych House- holds	Institucji rządo- wych i samo- rządowych General government	Institucji finansow. i ubezpieczen. Financial corporations	Przedsię- biorstw Non-financial corporations	Gospodarka narodowa razem National economy		
<b>1. Dochody skorygowane do dyspozycji brutto</b>									
<b>2. Spożycie skorygowane*</b>			722 697	78 448			801 145	801 145	
- indywidualne			722 697				722 697	722 697	
- ogólnospołeczne				78 448			78 448	78 448	
<b>3. Korekta z tytułu zmiany udziałów netto gospodarstw domowych w rezerwach funduszy emerytalnych</b>					20 493		20 493	20 493	
<b>4. Oszczędności brutto</b>		2 411	65 121	-3 472	10 483	102 777	177 320	177 320	

\* Skorygowane według sektorów / adjusted by institutional sectors

(Specification: 1.Adjusted disposable income, gross, 2. Actual final consumption expenditure: -individual , -collective , 3.Adjustment for the change in net equity of households in pension funds reserves, 4.Saving gross).

Tabl. 60 RACHUNEK KAPITAŁOWY ( C6 ) 2005 ( w mln PLN w cenach bieżących )

Capital account ( C6 ) 2005 ( in 10<sup>6</sup> PLN, at current prices )

## PRZYCHODY

## RESOURCES

TRANSAKcje Transactions & balancing items	SEKTORY				SECTORS			OGÓŁEM TOTAL
	Zagranica Rest of the world	Institucji niekome- rcyjnych Non-profit institutions	Gospodarstw domowych House- holds	Institucji rządo- wych i samo- rządowych General government	Institucji finansow. i ubezpieczen. Financial corporations	Przedsię- biorstw Non-financial corporations	Gospodarka narodowa razem National economy	
<b>1. Oszczędności brutto</b>		2 411	65 121	-3 472	10 483	102 777	177 320	177 320
<b>2. Saldo obrotów bieżących z zagranicą</b>	12 125							12 125
<b>3. Transfery kapitałowe</b>	617	46	2 713	3 473	344	10 048	16 624	17 241
- podatki od kapitału				242			242	242
- dotacje na inwestycje	5	8	826	3 298	156	5 202	9 490	9 495
- inne transfery kapitałowe	612	38	1 887	-67	188	4 846	6 892	7 504
<b>4. Akumulacja</b>								
- nakłady brutto na środki trwałe								
z tego:								
- rzeczowe środki trwałe								
- wartości niematerialne i prawne								
- przyrost rzeczowych śr.obrotowych								
- przyrost aktywów o wyjątkowej wartości								

## ROZCHODY

## USES

TRANSAKcje Transactions & balancing items	SEKTORY				SECTORS			OGÓŁEM TOTAL
	Zagranica Rest of the world	Institucji niekome- rcyjnych Non-profit institutions	Gospodarstw domowych House- holds	Institucji rządo- wych i samo- rządowych General government	Institucji finansow. i ubezpieczen. Financial corporations	Przedsię- biorstw Non-financial corporations	Gospodarka narodowa razem National economy	
<b>1. Oszczędności brutto</b>								
<b>2. Saldo obrotów bieżących z zagranicą</b>								
<b>3. Transfery kapitałowe</b>	3 772	384	252	8 410		4 423	13 469	17 241
- podatki od kapitału			242				242	242
- dotacje na inwestycje	3 530			5 965			5 965	9 495
- inne transfery kapitałowe	242	384	10	2 445		4 423	7 262	7 504
<b>4. Akumulacja</b>		367	48 259	34 101	5 078	101 640	189 445	189 445
- nakłady brutto na środki trwałe		367	48 209	33 217	5 032	92 355	179 180	179 180
z tego:								
- rzeczowe środki trwałe		367	48 209	32 789	3 663	88 499	173 527	173 527
- wartości niematerialne i prawne				428	1 369	3 856	5 653	5 653
- przyrost rzeczowych śr.obrotowych			483	271		9 225	9 979	9 979
- przyrost aktywów o wyjątkowej wartości			-433	613	46	60	286	286
<b>5. Wierzytelności netto (+) lub zadłużenie netto (-)</b>	<b>8 970</b>	<b>1 706</b>	<b>19 323</b>	<b>-42 510</b>	<b>5 749</b>	<b>6 762</b>	<b>-8 970</b>	<b>0</b>

(Specification: 1.Saving, gross, 2.Current external balance, 3.Capital transfers : capital taxes, - investment grants, - other capital transfers, 4.Gross capital formation: -gross fixed capital formation (of which: -tangible fixed assets, -intangible fixed assets), -changes in inventories, -acquisitions less disposals of valuables, 5.Net lending (+) or net borrowing (-)).

**2006**

**Tabl. 61 RACHUNEK PRODUKTÓW (CO) 2006 (w mln PLN w cenach bieżących)**Goods & services account (CO) 2006 (in 10<sup>6</sup> PLN, at current prices)

TRANSAKCJE Transactions & balancing items	PRZYCHODY RESOURCES			ROZCHODY USES		
	Zagranica	Razem gospodarka narodowa	Ogółem	Zagranica	Razem gospodarka narodowa	Ogółem
	Rest of the world	National economy	Total	Rest of the world	National economy	Total
<b>1. Produkcja globalna</b>		2 158 368	2 158 368			
<b>2. Podatki od produktów minus dotacje do produktów</b>		126 176	126 176			
<b>3. Zużycie pośrednie</b>					1 224 513	1 224 513
<b>4. Spożycie</b>					856 020	856 020
<b>5. Akumulacja</b>					223 162	223 162
<b>6. Import wyrobów i usług</b>	446 927	446 927	446 927			
<b>7. Eksport wyrobów i usług</b>				427 776	427 776	427 776

(Specification: 1.Gross output, 2.Taxes on products less subsidies on products, 3.Intermediate consumption, 4.Final consumption expenditure, 5.Gross capital formation, 6.Imports of goods and services, 7.Exports of goods and services).

Tabl. 62 RACHUNEK PRODUKCJI ( C1 ) 2006 ( w mln PLN w cenach bieżących )

Production account ( C1 ) 2006 ( in 10<sup>6</sup> PLN, at current prices )

PRZYCHODY		RESOURCES							
TRANSAKCJE Transactions & balancing items	SEKTORY							OGÓŁEM TOTAL	
	Zagranica Rest of the world	Institucji niekomer- cyjnych Non-profit institutions	Gospodarstw domowych House- holds	Institucji rządo- wych i samo- rządowych General government	Institucji finansow. i ubezpieczen. Financial corporations	Przedsię- biorstw Non-financial corporations	Gospodarka narodowa razem National economy		
<b>1. Produkcja globalna</b>		21 775	479 794	200 128	76 008	1 380 663	2 158 368	2 158 368	
<b>2. Zużycie pośrednie</b>									
<b>3. Podatki od produktów minus dotacje do produktów</b>							126 176	126 176	
- cła i inne opl. importowe							3 629	3 629	
- VAT do zaplacen							84 588	84 588	
- pozostałe podatki od produktów							40 915	40 915	
- dotacje do produktów							-2 956	-2 956	

ROZCHODY		USES							
TRANSAKCJE Transactions & balancing items	SEKTORY							OGÓŁEM TOTAL	
	Zagranica Rest of the world	Institucji niekomer- cyjnych Non-profit institutions	Gospodarstw House- holds	Institucji rządo- wych i samo- rządowych General government	Institucji finansow. i ubezpieczen. Financial corporations	Przedsię- biorstw Non-financial corporations	Gospodarka narodowa razem National economy		
<b>1. Produkcja globalna</b>									
<b>2. Zużycie pośrednie</b>		9 475	178 278	63 556	34 350	938 854	1 224 513	1 224 513	
<b>3. Podatki od produktów minus dotacje do produktów</b>									
- cła i inne opl. importowe									
- VAT do zaplacen									
- pozostałe podatki od produktów									
- dotacje do produktów									
<b>4. Wartość dodana brutto</b>		<b>12 300</b>	<b>301 516</b>	<b>136 572</b>	<b>41 658</b>	<b>441 809</b>	<b>933 855</b>	<b>933 855</b>	
<b>5. Produkt krajowy brutto *</b>							<b>1 060 031</b>	<b>1 060 031</b>	

\* Produkt krajowy brutto jest równy sumie wartości dodanej poszczególnych sektorów instytucjonalnych, ceł i innych opłat importowych oraz podatku od towarów i usług (VAT)

Gross domestic product is equal to the value added of institutional sectors , custom duties and taxes on imports and VAT.

(Specification: 1.Gross output, 2.Intermediate consumption, 3.Taxes on products less subsidies on products: - taxes and duties on imports, - payable value added tax (VAT),

- other taxes on products, - subsidies on products, 4.Value added, gross, 5.Gross domestic product).

Tabl. 63 RACHUNEK TWORZENIA DOCHODÓW ( C2 ) 2006 ( w mln PLN w cenach bieżących )

Generation of income account ( C2 ) 2006 ( in 10<sup>6</sup> PLN, at current prices )

PRZYCHODY TRANSAKCJE Transactions & balancing items	RESOURCES							OGÓŁEM TOTAL
	Zagranica Rest of the world	Institucji niekomer- cyjnych Non-profit institutions	Gospodarstw domowych House- holds	Institucji rządo- wych i samo- rządowych General government	Institucji finansow. i ubezpieczen. Financial corporations	Przedsię- biorstw Non-financial corporations	Gospodarka narodowa National economy	
<b>1. Produkt krajowy brutto/Wartość dodana brutto</b>		12 300	301 516	136 572	41 658	441 809	1 060 031	1 060 031
<b>2. Wynagrodzenia i inne koszty związane z zatrudnieniem</b>								
<b>3. Składki na ubezpieczenia społeczne płacone przez pracodawców</b>								
- składki faktyczne na ubezpieczenia społeczne								
- składki przypisane umownie na ubezpieczenia społeczne								
<b>4. Podatki minus dotacje związane z produkcją i importem</b>								
<b>a) podatki od produktów minus dotacje do produktów</b>								
- cła i inne opłaty importowe								
- podatki od towarów i usług (VAT)								
- pozostałe podatki od produktów								
- dotacje do produktów								
<b>b) podatki od producentów minus dotacje dla producentów</b>								
- podatki od producentów								
- dotacje dla producentów								

(Specification: 1.Gross domestic product, 2.Wages and salaries , 3.Employers' social contributions - actual social contributions; - imputed social contributions, 4. Taxes less subsidies on production and imports: a) taxes on products less subsidies on products: - taxes and duties on imports, - value added taxes (VAT), - other taxes on products, - subsidies on products, b) other taxes on production less other subsidies on production: - other taxes on production, - other subsidies on production).

Tabl. 63 RACHUNEK TWORZENIA DOCHODÓW ( C2 ) 2006 ( w mln PLN w cenach bieżących ) (dok.)

Generation of income account ( C2 ) 2006 ( in 10<sup>6</sup> PLN, at current prices ) (cont.)

ROZCHODY TRANSAKCJE Transactions & balancing items	SEKTORY		SECTORS				RAZEM Gospodarka narodowa National economy	OGÓŁEM TOTAL
	Zagranica Rest of the world	Instytucji niekomer- cyjnych Non-profit institutions	Gospodarstw domowych House- holds	Instytucji rządo- wych i samo- rządowych General government	Instytucji finansow. i ubezpieczen. Financial corporations	Przedsię- biorstw Non-financial corporations		
<b>1. Produkt krajowy brutto/Wartość dodana brutto</b>								
<b>2. Wynagrodzenia i inne koszty związane z zatrudnieniem</b>		5 748	27 075	88 884	13 574	190 325	325 606	325 606
<b>3. Składki na ubezpieczenia społeczne płacone przez pracodawców</b>								
- składki faktyczne na ubezpieczenia społeczne		1 075	2 591	15 183	1 841	30 231	50 921	50 921
- składki przypisane umownie na ubezpieczenia społeczne		0	0	0	0	0	0	0
<b>4. Podatki minus dotacje związane z produkcją i importem</b>							138 439	144 371
<b>a) podatki od produktów minus dotacje do produktów</b>							126 176	127 194
- cła i inne opłaty importowe							3 629	3 629
- podatki od towarów i usług (VAT)							84 588	84 588
- pozostałe podatki od produktów							40 915	40 915
- dotacje do produktów	1 018						-2 956	-1 938
<b>b) podatki od producentów minus dotacje dla producentów</b>		449	-3 140	1 120	1 035	12 799	12 263	17 177
- podatki od producentów		588	2 375	1 120	1 092	16 212	21 387	21 387
- dotacje dla producentów	4 914	-139	-5 515	0	-57	-3 413	-9 124	-4 210
<b>5. Nadwyżka operacyjna brutto</b>		<b>5 028</b>	<b>274 990</b>	<b>31 385</b>	<b>25 208</b>	<b>208 454</b>	<b>545 065</b>	<b>550 997</b>
<b>6. Dochód mieszany</b>								

(Specification: 1.Gross domestic product, 2.Wages and salaries , 3.Employers' social contributions - actual social contributions; - imputed social contributions, 4. Taxes less subsidies on production and imports: a) taxes on products less subsidies on products: - taxes and duties on imports, - value added taxes (VAT), - other taxes on products, - subsidies on products, b) other taxes on production less other subsidies on production: - other taxes on production, - other subsidies on production). 5. Operating surplus, gross, 6.Mixed income).



Tabl. 64 RACHUNEK PODZIAŁU PIERWOTNEGO DOCHODÓW ( C3 ) 2006 ( w mln PLN w cenach bieżących )

Allocation of primary income account ( C3 ) 2006 ( in 10<sup>6</sup> PLN, at current prices )

PRZYCHODY TRANSAKCJE Transactions & balancing items	RESOURCES							OGÓŁEM TOTAL
	Zagranica Rest of the world	Institucji niekomer- cyjnych Non-profit institutions	Gospodarstw domowych House- holds	Institucji rządo- wych i samo- rządowych General government	Institucji finansow. i ubezpieczen. Financial corporations	Przedsię- biorstw Non-financial corporations	Gospodarka narodowa razem National economy	
<b>1. Nadwyżka operacyjna brutto</b>		5 028	274 990	31 385	25 208	208 454	545 065	550 997
<b>2. Wynagrodzenia i inne koszty związane z zatrudnieniem</b>	2 394		340 342				340 342	342 736
<b>3. Składki na ubezpieczenia społeczne płacone przez pracodawców</b>			50 921				50 921	50 921
<b>4. Podatki minus dotacje związane z produkcją i importem</b>	-3 256			144 371			144 371	141 115
a) podatki od produktów minus dotacje do produktów	1 658			127 194			127 194	126 176
- podatki od produktów	2 676			129 132			129 132	129 132
- dotacje do produktów	-1 018			-1 938			-1 938	-2 956
b) podatki od producentów minus dotacje dla producentów	-4 914			17 177			17 177	12 263
- podatki od producentów				21 387			21 387	21 387
- dotacje dla producentów	-4 914			-4 210			-4 210	-9 124
<b>5. Dochody z tytułu własności</b>								
a) odsetki:	16 343	450	11 892	7 797	34 883	7 704	62 726	79 069
b) dochód podzielony przedsiębiorstw								
- dywidendy	21 851		2 144	4 200	3 579	157	10 080	31 931
- dochody właścicieli przedsiębiorstw prywatnych			22 469				22 469	22 469
c) reinwestowane zyski	17 052				103	1 933	2 036	19 088
d) dochody przypisane posiadaczom polis ubezpiecz.			6 656	18	77	461	7 212	7 212
e) renty gruntowe/czynszowe				5 069			5 069	5 069

(Specification: 1.Operating surplus gross, 2.Wages and salaries , 3.Employers' social contributions, 4.Taxes less subsidies on production and imports: a) taxes on products less subsidies on products:

- taxes on products, - subsidies on products, b) other taxes on production less other subsidies on production: - other taxes on production, -other subsidies on production, 5. Property income,

a) interest, b) distributed income of corporations: - dividends, - withdrawals from income of quasi-corporations, c) reinvested earnings on direct foreign investment, d) property income attributed to insurance policy holders, e) rents).

Tabl. 64 RACHUNEK PODZIAŁU PIERWOTNEGO DOCHODÓW ( C3 ) 2006 ( w mln PLN w cenach bieżących ) (dok.)

Allocation of primary income account ( C3 ) 2006 ( in 10<sup>6</sup> PLN, at current prices ) (cont.)

ROZCHODY TRANSAKCJE Transactions & balancing items	USES Zagranica Rest of the world	SEKTORY				SECTORS		Gospodarka narodowa razem National economy	OGÓŁEM TOTAL
		Institucji niekomer- cyjnych Non-profit institutions	Gospodarstw domowych House- holds	Institucji rządo- wych i samo- rządowych General government	Institucji finansow. i ubezpieczen. Financial corporations	Przedsię- biorstw Non-financial corporations			
<b>1. Nadwyżka operacyjna brutto</b>									
<b>2. Wynagrodzenia i inne koszty związane z zatrudnieniem</b>	17 130							17 130	
<b>3. Składki na ubezpieczenia społeczne płacone przez pracodawców</b>									
<b>4. Podatki minus dotacje związane z produkcją i importem</b>									
a) podatki od produktów minus dotacje do produktów									
- podatki od produktów									
- dotacje do produktów									
b) podatki od producentów minus dotacje dla producentów									
- podatki od producentów									
- dotacje dla producentów									
<b>5. Dochody z tytułu własności</b>									
a) odsetki:	8 612	29	4 248	28 684	25 348	12 148	70 457	79 069	
b) dochód podzielony przedsiębiorstw									
- dywidendy	295				6 883	24 753	31 636	31 931	
- dochody właścicieli przedsiębiorstw prywatnych						22 469	22 469	22 469	
c) reinwestowane zyski	2 036				1 773	15 279	17 052	19 088	
d) dochody przypisane posiadaczom polis ubezpiecz.					7 212		7 212	7 212	
e) renty gruntowe/czynszowe			2 642			2 427	5 069	5 069	
<b>6. Dochody pierwotne brutto/DNB</b>		<b>5 449</b>	<b>702 524</b>	<b>164 156</b>	<b>22 634</b>	<b>141 633</b>	<b>1 036 396</b>	<b>1 036 396</b>	

(Specification: 1.Operating surplus gross, 2.Wages and salaries , 3.Employers' social contributions, 4.Taxes less subsidies on production and imports: a) taxes on products less subsidies on products:

- taxes on products, - subsidies on products, b) other taxes on production less other subsidies on production: - other taxes on production, -other subsidies on production, 5. Property income,

a) interest, b) distributed income of corporations: - dividends, - withdrawals from income of quasi-corporations, c) reinvested earnings on direct foreign investment, d) property income attributed to

insurance policy holders, e) rents, 6.Primary income, gross/GNI).

Tabl. 65 RACHUNEK PODZIAŁU WTÓRNEGO DOCHODÓW ( C4 ) 2006 ( w mln PLN w cenach bieżących )

Secondary distribution of income account ( C4 ) 2006 ( in 10<sup>6</sup> PLN, at current prices )

PRZYCHODY TRANSAKCJE Transactions & balancing items	RESOURCES							OGÓLEM TOTAL
	Zagranica Rest of the world	Instytucji niekomer- cyjnych Non-profit institutions	Gospodarstw domowych House- holds	Instytucji rządo- wych i samo- rządowych General government	Instytucji finansow. i ubezpieczen. Financial corporations	Przedsię- biorstw Non-financial corporations	Gospodarka narodowa razem National economy	
<b>1. Dochody pierwotne brutto/ DNB</b>		5 449	702 524	164 156	22 634	141 633	1 036 396	1 036 396
<b>2. Podatki od dochodów i majątku</b>								
a) podatek dochodowy				74 130			74 130	74 130
b) pozostałe podatki								
- podatki od gospodarstw rolnych				922			922	922
- podatki i opłaty płacone przez gosp. domowe				4 243			4 243	4 243
<b>3. Składki na ubezpieczenia społeczne</b>								
- składki faktyczne na ubezpiecz. społ. płacone przez pracodawców				50 921			50 921	50 921
- składki na ubezpieczenia społ. płacone przez pracowników				52 385	11 775		64 160	64 160
- składki na ubezpiecz. społ. płacone przez właścicieli firm i osoby wolnych zawodów				25 778	1 236		27 014	27 014
- składki przypisane umownie na ubezpiecz. społeczne								
<b>4. Świadczenia społeczne inne niż transfery socjalne w naturze</b>								
- świadczenia z ubezpieczeń społecznych pieniężne			134 093				134 093	134 093
- świadczenia z pomocy społecznej pieniężne			27 243				27 243	27 243
<b>5. Inne transfery bieżące</b>								
- składki ubezpieczeniowe netto					16 662		16 662	16 662
- wypłacone odszkodowania			13 329		150	3 183	16 662	16 662
- bieżąca współpraca międzynarodowa	1 687			3 205			3 205	4 892
- różne transfery bieżące, w tym:								
- dotacje i darowizny na rzecz inst.niekomercyjnych		7 493					7 493	7 493
- transfery bieżące pomiędzy gospodarstwami dom.	4 819		21 187				21 187	26 006
- opłaty administracyjne			277	1 177		175	1 629	1 629
- czwarta część środków własnych na bazie DNB, rabat bryt.	7 161							7 161
- rozliczenia z przedsiębior., bankami i gosp. dom.			12 872	11 748		2 236	26 856	26 856
- pozostałe transfery bieżące	1 459	173	664			3 334	4 171	5 630

(Specification: 1. Primary income, gross/GNI, 2. Current taxes on income, wealth, etc.: a) taxes on income, b) other current taxes: - taxes on farms, - taxes and dues paid by households, 3. Social contributions: - employers' actual social contributions, - employees' social contributions, - social contributions by self-and non-employed persons, - imputed social contributions, 4. Social benefits other than social transfers in kind: - social security benefits in cash, - social assistance benefits, 5. Other current transfers: - net non-life insurance premiums, - non-life insurance claims, -current transfers within general government, - current international cooperation, -other current transfers, of which: - subsidies and donations to the non-profit institutions, - current transfers between households, - administrative dues, - GNI based fourth own resource, UK rebate, - operating with non-financial corporations, banks and households).

Tabl. 65 RACHUNEK PODZIAŁU WTÓRNEGO DOCHODÓW ( C4 ) 2006 ( w mln PLN w cenach bieżących ) ( dok.)

Secondary distribution of income account ( C4 ) 2006 ( in 10<sup>6</sup> PLN, at current prices ) ( cont.)

ROZCHODY USES	TRANSAKCJE Transactions & balancing items	SEKTORY				SECTORS		Gospodarka narodowa razem National economy	OGÓŁEM TOTAL
		Zagranica Rest of the world	Instytucji niekomer- cyjnych Non-profit institutions	Gospodarstw domowych House- holds	Instytucji rządo- wych i samo- rządowych General government	Instytucji finansow. i ubezpieczen. Financial corporations	Przedsię- biorstw Non-financial corporations		
<b>1. Dochody pierwotne brutto / DNB</b>									
<b>2. Podatki od dochodów i majątku</b>									
a) podatek dochodowy			46 426	35	4 276	23 393	74 130	74 130	
b) pozostałe podatki									
- podatki od gospodarstw rolnych			922				922	922	
- podatki i opłaty płacone przez gosp. domowe			4 243				4 243	4 243	
<b>3. Składki na ubezpieczenia społeczne</b>									
- składki faktyczne na ubezpiec. społ. płacone przez pracodawców			50 921				50 921	50 921	
- składki na ubezpieczenia społeczne płacone przez pracowników			64 160				64 160	64 160	
- składki na ubezpieczenia społ. płacone przez właścicieli firm i osoby wolnych zawodów			27 014				27 014	27 014	
- składki przypisane umownie na ubezpieczenia społeczne									
<b>4. Świadczenia społeczne inne niż transfery socjalne w naturze</b>									
- świadczenia z ubezpieczeń społecznych pieniężne				134 093			134 093	134 093	
- świadczenia z pomocy społecznej pieniężne				27 243			27 243	27 243	
<b>5. Inne transfery bieżące</b>									
- składki ubezpieczeniowe netto			14 101	246	380	1 935	16 662	16 662	
- wypłacone odszkodowania					16 662		16 662	16 662	
- bieżąca współpraca międzynarodowa	3 205			1 687			1 687	4 892	
- różne transfery bieżące, w tym:									
- dotacje i darowizny na rzecz inst.niekomercyjnych	999		4 264	2 230			6 494	7 493	
- transfery bieżące pomiędzy gospodarstwami dom.	21 187		4 819				4 819	26 006	
- opłaty administracyjne			935	452		242	1 629	1 629	
- czwarta część środków własnych na bazie DNB, rabat bryt.				7 161			7 161	7 161	
- rozliczenia z przedsiębior., bankami i gosp. dom.			2 149	15 108		9 599	26 856	26 856	
- pozostałe transfery bieżące	4 171	1 459					1 459	5 630	
<b>6. Dochody do dyspozycji brutto</b>		<b>11 656</b>	<b>692 235</b>	<b>200 410</b>	<b>31 139</b>	<b>115 392</b>	<b>1 050 832</b>	<b>1 050 832</b>	

(Specification: 1. Primary income, gross/GNI, 2. Current taxes on income, wealth, etc.: a) taxes on income, b) other current taxes: - taxes on farms, - taxes and dues paid by households, 3. Social contributions: - employers' actual social contributions, - employees' social contributions, - social contributions by self-and non-employed persons, - imputed social contributions, 4. Social benefits other than social transfers in kind: - social security benefits in cash, - social assistance benefits, 5. Other current transfers: - net non-life insurance premiums, - non-life insurance claims, -current transfers within general government, - current international cooperation, -other current transfers, of which: - subsidies and donations to the non-profit institutions, - current transfers between households, - administrative dues, - GNI based fourth own resource, UK rebate, - operating with non-financial corporations, banks and households, 6. Disposable income, gross).

Tabl. 66 RACHUNEK WYKORZYSTANIA DOCHODÓW DO DYSPOZYCJI ( C5 ) 2006 ( w mln PLN w cenach bieżących )

Use of disposable income account ( C5 ) 2006 ( in 10<sup>6</sup> PLN, at current prices )

PRZYCHODY		RESOURCES						
TRANSAKCJE Transactions & balancing items	SEKTORY				SECTORS			OGÓŁEM TOTAL
	Zagranica Rest of the world	Institucji niekomer- cyjnych Non-profit institutions	Gospodarstw domowych House- holds	Institucji rządo- wych i samo- rządowych General government	Institucji finansow. i ubezpieczen. Financial corporations	Przedsię- biorstw Non-financial corporations	Gospodarka narodowa razem National economy	
<b>1. Dochody do dyspozycji brutto</b>		11 656	692 235	200 410	31 139	115 392	1 050 832	1 050 832
<b>2. Spożycie</b>								
- indywidualne								
- ogólnospoleczne								
<b>3. Korekta z tytułu zmiany udziałów netto gospodarstw domowych w rezerwach funduszy emerytalnych</b>			27 881				27 881	27 881

ROZCHODY		USES						
TRANSAKCJE Transactions & balancing items	SEKTORY				SECTORS			OGÓŁEM TOTAL
	Zagranica Rest of the world	Institucji niekomer- cyjnych Non-profit institutions	Gospodarstw domowych House- holds	Institucji rządo- wych i samo- rządowych General government	Institucji finansow. i ubezpieczen. Financial corporations	Przedsię- biorstw Non-financial corporations	Gospodarka narodowa razem National economy	
<b>1. Dochody do dyspozycji brutto</b>								
<b>2. Spożycie</b>		9 486	652 827	193 707			856 020	856 020
- indywidualne		9 486	652 827	108 129			770 442	770 442
- ogólnospoleczne				85 578			85 578	85 578
<b>3. Korekta z tytułu zmiany udziałów netto gospodarstw domowych w rezerwach funduszy emerytalnych</b>					27 881		27 881	27 881
<b>4. Oszczędności brutto</b>		2 170	67 289	6 703	3 258	115 392	194 812	194 812

(Specification: 1.Disposable income, gross, 2.Final consumption expenditure: -individual , -collective , 3.Adjustment for the change in net equity of households in pension funds reserves, 4.Saving, gross).

Tabl. 67 RACHUNEK WYKORZYSTANIA SKORYGOWANYCH DOCHODÓW DO DYSPOZYCJI ( C5A ) 2006 ( w mln PLN w cenach bieżących )

Use of adjusted disposable income account ( C5A ) 2006 ( in 10<sup>6</sup> PLN, at current prices )

PRZYCHODY		RESOURCES						
TRANSAKCJE Transactions & balancing items	SEKTORY				SECTORS			OGÓŁEM TOTAL
	Zagranica Rest of the world	Institucji niekomer- cyjnych Non-profit institutions	Gospodarstw domowych House- holds	Institucji rządo- wych i samo- rządowych General government	Institucji finansow. i ubezpieczen. Financial corporations	Przedsię- biorstw Non-financial corporations	Gospodarka narodowa razem National economy	
<b>1. Dochody skorygowane do dyspozycji brutto</b>		2 170	809 850	92 281	31 139	115 392	1 050 832	1 050 832
<b>2. Spożycie skorygowane*</b>								
- indywidualne								
- ogólnospołeczne								
<b>3. Korekta z tytułu zmiany udziałów netto gospodarstw domowych w rezerwach funduszy emerytalnych</b>			27 881				27 881	27 881

ROZCHODY		USES						
TRANSAKCJE Transactions & balancing items	SEKTORY				SECTORS			OGÓŁEM TOTAL
	Zagranica Rest of the world	Institucji niekomer- cyjnych Non-profit institutions	Gospodarstw domowych House- holds	Institucji rządo- wych i samo- rządowych General government	Institucji finansow. i ubezpieczen. Financial corporations	Przedsię- biorstw Non-financial corporations	Gospodarka narodowa razem National economy	
<b>1. Dochody skorygowane do dyspozycji brutto</b>								
<b>2. Spożycie skorygowane*</b>			770 442	85 578			856 020	856 020
- indywidualne			770 442				770 442	770 442
- ogólnospołeczne				85 578			85 578	85 578
<b>3. Korekta z tytułu zmiany udziałów netto gospodarstw domowych w rezerwach funduszy emerytalnych</b>					27 881		27 881	27 881
<b>4. Oszczędności brutto</b>		2 170	67 289	6 703	3 258	115 392	194 812	194 812

\* Skorygowane według sektorów / adjusted by institutional sectors

(Specification: 1.Adjusted disposable income, gross, 2. Actual final consumption expenditure: -individual , -collective , 3.Adjustment for the change in net equity of households in pension funds reserves,

4.Saving gross).

Tabl. 68 RACHUNEK KAPITAŁOWY ( C6 ) 2006 ( w mln PLN w cenach bieżących )

Capital account ( C6 ) 2006 ( in 10<sup>6</sup> PLN, at current prices )

PRZYCHODY		RESOURCES						
TRANSAKCJE Transactions & balancing items	SEKTORY							OGÓŁEM TOTAL
	Zagranica Rest of the world	Institucji niekomer- cyjnych Non-profit institutions	Gospodarstw domowych House- holds	Institucji rządo- wych i samo- rządowych General government	Institucji finansow. i ubezpieczen. Financial corporations	Przedsię- biorstw Non-financial corporations	Gospodarka narodowa razem National economy	
<b>1. Oszczędności brutto</b>		2 170	67 289	6 703	3 258	115 392	194 812	194 812
<b>2. Saldo obrotów bieżących z zagranicą</b>	28 350							28 350
<b>3. Transfery kapitałowe</b>	1 440	44	4 228	3 075	194	10 143	17 684	19 124
- podatki od kapitału				255			255	255
- dotacje na inwestycje	24	6	503	5 526		7 185	13 220	13 244
- inne transfery kapitałowe	1 416	38	3 725	-2 706	194	2 958	4 209	5 625
<b>4. Akumulacja</b>								
- nakłady brutto na środki trwałe								
z tego:								
- rzeczowe środki trwałe								
- wartości niematerialne i prawne								
- przyrost rzeczowych śr.obrotowych								
- przyrost aktywów o wyjątkowej wartości								

ROZCHODY		USES						
TRANSAKCJE Transactions & balancing items	SEKTORY							OGÓŁEM TOTAL
	Zagranica Rest of the world	Institucji niekomer- cyjnych Non-profit institutions	Gospodarstw domowych House- holds	Institucji rządo- wych i samo- rządowych General government	Institucji finansow. i ubezpieczen. Financial corporations	Przedsię- biorstw Non-financial corporations	Gospodarka narodowa razem National economy	
<b>1. Oszczędności brutto</b>								
<b>2. Saldo obrotów bieżących z zagranicą</b>								
<b>3. Transfery kapitałowe</b>	7 921	0	295	8 684		2 224	11 203	19 124
- podatki od kapitału			255				255	255
- dotacje na inwestycje	7 232			5 992		20	6 012	13 244
- inne transfery kapitałowe	689		40	2 692		2 204	4 936	5 625
<b>4. Akumulacja</b>		400	48 877	41 382	5 833	126 670	223 162	223 162
- nakłady brutto na środki trwałe		400	50 267	40 819	5 790	111 032	208 308	208 308
z tego:								
- rzeczowe środki trwałe		400	50 267	40 248	4 378	105 539	200 832	200 832
- wartości niematerialne i prawne				571	1 412	5 493	7 476	7 476
- przyrost rzeczowych śr.obrotowych			-959	29		15 600	14 670	14 670
- przyrost aktywów o wyjątkowej wartości			-431	534	43	38	184	184
<b>5. Wierzytelności netto (+) lub zadłużenie netto (-)</b>	<b>21 869</b>	<b>1 814</b>	<b>22 345</b>	<b>-40 288</b>	<b>-2 381</b>	<b>-3 359</b>	<b>-21 869</b>	<b>0</b>

(Specification: 1.Saving, gross, 2.Current external balance, 3.Capital transfers : capital taxes, - investment grants, - other capital transfers, 4.Gross capital formation: -gross fixed capital formation (of which: -tangible fixed assets, -intangible fixed assets), -changes in inventories, -acquisitions less disposals of valuables, 5.Net lending (+) or net borrowing (-)).

## **CZEŚĆ III**

### **TABLICE RACHUNKÓW WEDŁUG PODSEKTORÓW INSTYTUCJONALNYCH**



**2000**

**SEKTOR  
PRZEDSIĘBIORSTW  
WEDŁUG PODSEKTORÓW**

**Tabl. 69 RACHUNEK PRODUKCJI (C1) 2000 (w mln PLN w cenach bieżących)**Production account (C1) 2000 (in 10<sup>6</sup> PLN, at current prices)**PRZYCHODY****RESOURCES**

TRANSAKCJE  Transactions & balancing items	OGÓŁEM SEKTOR PRZEDSIĘBIORSTW  Total non-financial corporations sector	PODSEKTOR SUB-SECTOR		
		przedsiębiorstw publicznych  public corporations	przedsiębiorstw prywatnych krajowych national private corporations	przedsiębiorstw zagranicznych  foreign corporations
<b>1. Produkcja globalna</b>	868 720	215 843	510 045	142 832
<b>2. Zużycie pośrednie</b>				
<b>3. Podatki od produktów minus dotacje do produktów</b>				
- cła i inne opłaty importowe				
- VAT do zapłacenia				
- pozostałe podatki od produktów				
- dotacje do produktów				

**ROZCHODY****USES**

TRANSAKCJE  Transactions & balancing items	OGÓŁEM SEKTOR PRZEDSIĘBIORSTW  Total non-financial corporations sector	PODSEKTOR SUB-SECTOR		
		przedsiębiorstw publicznych  public corporations	przedsiębiorstw prywatnych krajowych national private corporations	przedsiębiorstw zagranicznych  foreign corporations
<b>1. Produkcja globalna</b>				
<b>2. Zużycie pośrednie</b>	572 539	132 791	338 547	101 201
<b>3. Podatki od produktów minus dotacje do produktów</b>				
- cła i inne opłaty importowe				
- VAT do zapłacenia				
- pozostałe podatki od produktów				
- dotacje do produktów				
<b>4. Wartość dodana brutto</b>	<b>296 181</b>	<b>83 052</b>	<b>171 498</b>	<b>41 631</b>

(Specification: 1. Gross output, 2. Intermediate consumption, - of which: financial intermediation services indirectly measured, 3. Taxes on products less subsidies on products: - taxes and duties on imports, - payable value added tax (VAT), - other taxes on products, - subsidies on products. 4. Value added, gross, 5. Gross domestic product).

**Tabl. 70 RACHUNEK TWORZENIA DOCHODÓW (C2) 2000 (w mln PLN w cenach bieżących)**Generation of income account (C2) 2000 (in 10<sup>6</sup> PLN, at current prices)**PRZYCHODY      RESOURCES**

TRANSAKCJE  Transactions & balancing items	OGÓŁEM SEKTOR PRZEDSIĘBIORSTW  Total non-financial corporations sector	PODSEKTOR      SUB-SECTOR		
		przedsiębiorstw publicznych  public corporations	przedsiębiorstw prywatnych krajowych  national private corporations	przedsiębiorstw zagranicznych  foreign corporations
<b>1. Wartość dodana brutto</b>	296 181	83 052	171 498	41 631
<b>2. Wynagrodzenia i inne koszty związane z zatrudnieniem</b>				
<b>3. Składki na ubezpieczenia społeczne płacone przez pracodawców</b>				
- składki faktyczne na ubezpieczenia społeczne				
- składki przypisane umownie na ubezpieczenia społeczne				
<b>4. Podatki minus dotacje związane z produkcją i importem</b>				
<b>a) podatki od produktów minus dotacje do produktów</b>				
- cła i inne opłaty importowe				
- podatki od towarów i usług (VAT)				
- pozostałe podatki od produktów				
- dotacje do produktów				
<b>b) podatki od producentów minus dotacje dla producentów</b>				
- podatki od producentów				
- dotacje dla producentów				

(Specification: 1. Gross domestic product, 2. Wages and salaries, 3. Employers' social contributions - actual social contributions; - imputed social contributions, 4. Taxes less subsidies on production and imports: a) taxes on products less subsidies on products: - taxes and duties on imports, - value added taxes (VAT), - other taxes on products, - subsidies on products; b) other taxes on production less other subsidies on production, - other taxes on production, - other subsidies on production).

**Tabl. 70 RACHUNEK TWORZENIA DOCHODÓW (C2) 2000 (w mln PLN w cenach bieżących) (dok.)**Generation of income account (C2) 2000 (in 10<sup>6</sup> PLN, at current prices) (cont.)**ROZCHODY****USES**

TRANSAKCJE  Transactions & balancing items	OGÓŁEM SEKTOR PRZEDSIĘBIORSTW  Total non-financial corporations sector	PODSEKTOR SUB-SECTOR		
		przedsiębiorstw publicznych  public corporations	przedsiębiorstw prywatnych krajowych national private corporations	przedsiębiorstw zagranicznych  foreign corporations
<b>1. Wartość dodana brutto</b>				
<b>2. Wynagrodzenia i inne koszty związane z zatrudnieniem</b>	155 978	48 667	86 745	20 566
<b>3. Składki na ubezpieczenia społeczne płacone przez pracodawców</b>				
- składki faktyczne na ubezpieczenia społeczne	25 588	8 109	14 363	3 116
- składki przypisane umownie na ubezpieczenia społeczne				
<b>4. Podatki minus dotacje związane z produkcją i importem</b>				
<b>a) podatki od produktów minus dotacje do produktów</b>				
- cła i inne opłaty importowe				
- podatki od towarów i usług (VAT)				
- pozostałe podatki od produktów				
- dotacje do produktów				
<b>b) podatki od producentów minus dotacje dla producentów</b>	5 815	2 216	2 740	859
- podatki od producentów	6 897	2 974	3 008	915
- dotacje dla producentów	-1 082	-758	-268	-56
<b>5. Nadwyżka operacyjna brutto</b>	<b>108 800</b>	<b>24 060</b>	<b>67 650</b>	<b>17 090</b>
<b>6. Dochód mieszany</b>				

(Specification: 1. Gross domestic product, 2. Wages and salaries, 3. Employers' social contributions - actual social contributions; - imputed social contributions, 4. Taxes less subsidies on production and imports: a) taxes on products less subsidies on products: - taxes and duties on imports, - value added taxes (VAT), - other taxes on products, - subsidies on products; b) other taxes on production less other subsidies on production: - other taxes on production, - other subsidies on production).

**Tabl. 71 RACHUNEK PODZIAŁU PIERWOTNEGO DOCHODÓW (C3) 2000 (w mln PLN w cenach bieżących)**Allocation of primary income account (C3) 2000 (in 10<sup>6</sup> PLN, at current prices)

PRZYCHODY TRANSAKCJE Transactions & balancing items	OGÓŁEM SEKTOR PRZEDSIĘBIORSTW Total non-financial corporations sector	PODSEKTOR SUB-SECTOR		
		przedsiębiorstw publicznych public corporations	przedsiębiorstw prywatnych krajowych national private corporations	przedsiębiorstw zagranicznych foreign corporations
<b>1. Nadwyżka operacyjna brutto</b>	108 800	24 060	67 650	17 090
<b>2. Wynagrodzenia i inne koszty związane z zatrudnieniem</b>				
<b>3. Składki na ubezpieczenia społeczne płacone przez pracodawców</b>				
<b>4. Podatki minus dotacje związane z produkcją i importem</b>				
a) podatki od produktów minus dotacje do produktów				
- podatki od produktów				
- dotacje do produktów				
b) podatki od producentów minus dotacje dla producentów				
- podatki od producentów				
- dotacje dla producentów				
<b>5. Dochody z tytułu własności</b>				
a) odsetki	12 462	4 486	5 857	2 119
b) dochód podzielony przedsiębiorstw				
- dywidendy	88		88	
- dochody właścicieli przedsiębiorstw prywatnych				
c) reinwestowane zyski	-32		-32	
d) dochody przypisane posiadaczom polis ubezpiecz.	444		444	
e) renty gruntowe/czynszowe				

(Specification: 1. Operating surplus gross, 2. Wages and salaries, 3. Employers' social contributions, 4. Taxes less subsidies on production and imports: a) taxes on products less subsidies on products: - taxes on products, - subsidies on products, b) other taxes on production less other subsidies on production: - other taxes on production, - other subsidies on production, 5. Property income, a) interest, b) distributed income of corporations: - dividends, - withdrawals from income of quasi-corporations, c) reinvested earnings on direct foreign investment, d) property income attributed to insurance policy holders, e) rents).

**Tabl. 71 RACHUNEK PODZIAŁU PIERWOTNEGO DOCHODÓW (C3) 2000 (w mln PLN w cenach bieżących) (dok.)**Allocation of primary income account (C3) 2000 (in 10<sup>6</sup> PLN, at current prices) (cont.)

ROZCHODY TRANSAKCJE Transactions & balancing items	USES OGÓŁEM SEKTOR PRZEDSIĘBIORSTW Total non-financial corporations sector	SUB-SECTOR		
		przedsiębiorstw publicznych public corporations	przedsiębiorstw prywatnych krajowych national private corporations	przedsiębiorstw zagranicznych foreign corporations
<b>1. Nadwyżka operacyjna brutto</b>				
<b>2. Wynagrodzenia i inne koszty związane z zatrudnieniem</b>				
<b>3. Składki na ubezpieczenia społeczne płacone przez pracodawców</b>				
<b>4. Podatki minus dotacje związane z produkcją i importem</b>				
a) podatki od produktów minus dotacje do produktów				
- podatki od produktów				
- dotacje do produktów				
b) podatki od producentów minus dotacje dla producentów				
- podatki od producentów				
- dotacje dla producentów				
<b>5. Dochody z tytułu własności</b>				
a) odsetki	17 508	6 777	7 241	3 490
b) dochód podzielony przedsiębiorstw				
- dywidendy	4 916	831	3 961	124
- dochody właścicieli przedsiębiorstw prywatnych	19 697		19 697	
c) reinwestowane zyski	-1 182		-1 182	
d) dochody przypisane posiadaczom polis ubezpiecz.				
e) renty gruntowe/czynszowe	873	88	698	87
<b>6. Dochody pierwotne brutto/ DNB</b>	<b>79 950</b>	<b>20 850</b>	<b>43 592</b>	<b>15 508</b>

(Specification: 1. Operating surplus gross, 2. Wages and salaries, 3. Employers' social contributions, 4. Taxes less subsidies on production and imports: a) taxes on products less subsidies on products: - taxes on products, - subsidies on products, b) other taxes on production less other subsidies on production: - other taxes on production, - other subsidies on production, 5. Property income, a) interest, b) distributed income of corporations: - dividends, - withdrawals from income of quasi-corporations, c) reinvested earnings on direct foreign investment, d) property income attributed to insurance policy holders, e) rents), 6. Primary income, gross/GNI).

**Tabl. 72 RACHUNEK PODZIAŁU WTÓRNEGO DOCHODÓW (C4) 2000 (w mln PLN w cenach bieżących)**

 Secondary distribution of income account (C4) 2000 (in 10<sup>6</sup> PLN, at current prices)

**PRZYCHODY**
**RESOURCES**

TRANSAKCJE  Transactions & balancing items	OGÓŁEM SEKTOR PRZEDSIĘBIORSTW  Total non-financial corporations sector	PODSEKTOR SUB-SECTOR		
		przedsiębiorstw publicznych  public corporations	przedsiębiorstw prywatnych krajowych  national private corporations	przedsiębiorstw zagranicznych  foreign corporations
<b>1. Dochody pierwotne brutto/ DNB</b>	79 950	20 850	43 592	15 508
<b>2. Podatki od dochodów i majątku</b>				
a) podatek dochodowy				
b) pozostałe podatki				
- podatki od gospodarstw rolnych				
- podatki i opłaty płacone przez gosp.domowe				
<b>3. Składki na ubezpieczenia społeczne</b>				
- składki faktyczne na ubezpiecz.spół. płacone przez pracodawców				
- składki na ubezpiecz.spółeczne płacone przez pracowników				
- składki na ubezpiecz.spółeczne płacone przez właścicieli firm i osoby wolnych zawodów				
- składki przypisane umownie na ubezpiecz.spółeczne				
<b>4. Świadczenia społeczne inne niż transfery socjalne w naturze</b>				
- świadczenia z ubezpieczeń społecznych pieniężne				
- świadczenia z pomocy społecznej pieniężne				
<b>5. Inne transfery bieżące</b>				
- składki ubezpieczeniowe netto				
- wypłacone odszkodowania	2 700	728	1 606	366
- bieżąca współpraca międzynarodowa				
- różne transfery bieżące, z tego:				
- dotacje i darowizny na rzecz inst.niekomercyjnych				
- transfery bieżące pomiędzy gospodarstwami dom.				
- opłaty administracyjne	148	7	126	15
- czwarta część środków własnych na bazie DNB, rabat bryt.				
- rozliczenia z przedsięb., bankami i z gosp.dom.				

(Specification: 1.Primary income, gross/GNI, 2.Current taxes on income, wealth,etc.: a) taxes on income, b) other current taxes: - taxes on farms, - taxes and dues paid by households, 3.Social contributions: - employers' actual social contributions, -employees' social contributions, - social contributions by self-and non-employed persons, - imputed social contributions, 4.Social benefits other than social transfers in kind: - social security benefits in cash, - social assistance benefits, 5. Other current transfers: - net non-life insurance premiums, - non-life insurance claims, -current transfers within general government, - current international cooperation, - other current transfers, of which: -subsidies and donations to the non-profit institutions, -current transfers between households, -administrative dues, - GNI based fourth own resource, UK rebate, - operating with non-financial corporations, banks and households).



**Tabl. 72 RACHUNEK PODZIAŁU WTÓRNEGO DOCHODÓW (C4) 2000 (w mln PLN w cenach bieżących) (dok.)**

 Secondary distribution of income account (C4) 2000 (in 10<sup>6</sup> PLN, at current prices) (cont.)

ROZCHODY TRANSAKcje Transactions & balancing items	USES OGÓŁEM SEKTOR PRZEDSIĘBIORSTW Total non-financial corporations sector	PODSEKTOR SUB-SECTOR		
		przedsiębiorstw publicznych public corporations	przedsiębiorstw prywatnych krajowych national private corporations	przedsiębiorstw zagranicznych foreign corporations
<b>1. Dochody pierwotne brutto</b>				
<b>2. Podatki od dochodów i majątku</b>				
a) podatek dochodowy	14 767	3 691	8 270	2 806
b) pozostałe podatki				
- podatki od gospodarstw rolnych				
- podatki i opłaty płacone przez gosp.domowe				
<b>3. Składki na ubezpieczenia społeczne</b>				
- składki faktyczne na ubezp.spół. płacone przez pracodawców				
- składki na ubezp.społeczne płacone przez pracowników				
- składki na ubezp.społeczne płacone przez właścicieli firm i osoby wolnych zawodów				
- składki przypisane umownie na ubezp.społeczne				
<b>4. Świadczenia społeczne inne niż transfery socjalne w naturze</b>				
- świadczenia z ubezpieczeń społecznych pieniężne				
- świadczenia z pomocy społecznej pieniężne				
<b>5. Inne transfery bieżące</b>				
- składki ubezpieczeniowe netto	1 823	488	1 090	245
- wypłacone odszkodowania				
- bieżąca współpraca międzynarodowa				
- różne transfery bieżące, z tego:				
- dotacje i darowizny na rzecz inst.niekomercyjnych	242	36	182	24
- transfery bieżące pomiędzy gospodarstwami dom.				
- opłaty administracyjne	75	8	52	15
- czwarta część środków własnych na bazie DNB, rabat bryt.				
- rozliczenia z przedsięb., bankami i z gosp.dom.	1 205		1 205	
<b>6. Dochody do dyspozycji brutto</b>	<b>64 686</b>	<b>17 362</b>	<b>34 525</b>	<b>12 799</b>

(Specification: 1.Primary income, gross/GNI, 2.Current taxes on income, wealth,etc.: a) taxes on income, b) other current taxes: - taxes on farms, - taxes and dues paid by households, 3.Social contributions: - employers' actual social contributions, - employees' social contributions, - social contributions by self-and non-employed persons, - imputed social contributions, 4.Social benefits other than social transfers in kind: - social security benefits in cash, - social assistance benefits, 5. Other current transfers: - net non-life insurance premiums, - non-life insurance claims, - current transfers within general government, - current international cooperation, - other current transfers, of which: -subsidies and donations to the non-profit institutions, -current transfers between households, -administrative dues, - GNI based fourth own resource, UK rebate, - operating with non-financial corporations, banks and households). 6. Disposable income, gross).

**Tabl. 73 RACHUNEK WYKORZYSTANIA DOCHODÓW DO DYSPOZYCJI (C5) 2000 (w mln PLN w cenach bieżących)**

 Use of disposable income account (C5) 2000 (in 10<sup>6</sup> PLN, at current prices)

**PRZYCHODY**
**RESOURCES**

TRANSAKCJE Transactions & balancing items	OGÓŁEM SEKTOR PRZEDSIĘBIORSTW Total non-financial corporations sector	PODSEKTOR SUB-SECTOR		
		przedsiębiorstw publicznych public corporations	przedsiębiorstw prywatnych krajowych national private corporations	przedsiębiorstw zagranicznych foreign corporations
<b>1. Dochody do dyspozycji brutto</b>	64 686	17 362	34 525	12 799
<b>2. Spożycie</b>				
indywidualne				
ogólnospołeczne				
<b>3. Korekta z tytułu zmiany udziałów netto gospodarstw domowych w rezerwach funduszy emerytalnych</b>				

**ROZCHODY**
**USES**

TRANSAKCJE Transactions & balancing items	OGÓŁEM SEKTOR PRZEDSIĘBIORSTW Total non-financial corporations sector	PODSEKTOR SUB-SECTOR		
		przedsiębiorstw publicznych public corporations	przedsiębiorstw prywatnych krajowych national private corporations	przedsiębiorstw zagranicznych foreign corporations
<b>1. Dochody do dyspozycji brutto</b>				
<b>2. Spożycie</b>				
indywidualne				
ogólnospołeczne				
<b>3. Korekta z tytułu zmiany udziałów netto gospodarstw domowych w rezerwach funduszy emerytalnych</b>				
<b>4. Oszczędności brutto</b>	64 686	17 362	34 525	12 799

(Specification: 1. Disposable income, gross, 2. Final consumption expenditure, - individual, - collective, 3. Adjustment for the change in net equity of households in pension funds reserves, 4. Saving, gross).

**Tabl. 74 RACHUNEK WYKORZYSTANIA SKORYGOWANYCH DOCHODÓW DO DYSPOZYCJI (C5A) 2000**  
**(w mln PLN w cenach bieżących)**

Use of adjusted disposable income account (C5A) 2000 (in 10<sup>6</sup> PLN, at current prices)

**PRZYCHODY**

**RESOURCES**

TRANSAKCJE  Transactions & balancing items	OGÓŁEM SEKTOR PRZEDSIĘBIORSTW  Total non-financial corporations sector	PODSEKTOR SUB-SECTOR		
		przedsiębiorstw publicznych  public corporations	przedsiębiorstw prywatnych krajowych  national private corporations	przedsiębiorstw zagranicznych  foreign corporations
<b>1. Dochody skorygowane do dyspozycji brutto</b>	64 686	17 362	34 525	12 799
<b>2. Spożycie skorygowane*</b>				
indywidualne				
ogólnospołeczne				
<b>3. Korekta z tytułu zmiany udziałów netto gospodarstw domowych w rezerwach funduszy emerytalnych</b>				

**ROZCHODY**

**USES**

TRANSAKCJE  Transactions & balancing items	OGÓŁEM SEKTOR PRZEDSIĘBIORSTW  Total non-financial corporations sector	PODSEKTOR SUB-SECTOR		
		przedsiębiorstw publicznych  public corporations	przedsiębiorstw prywatnych krajowych  national private corporations	przedsiębiorstw zagranicznych  foreign corporations
<b>1. Dochody skorygowane do dyspozycji brutto</b>				
<b>2. Spożycie skorygowane*</b>				
indywidualne				
ogólnospołeczne				
<b>3. Korekta z tytułu zmiany udziałów netto gospodarstw domowych w rezerwach funduszy emerytalnych</b>				
<b>4. Oszczędności brutto</b>	64 686	17 362	34 525	12 799

\* Skorygowane według sektorów / adjusted by institutional sectors

(Specification: 1. Adjusted disposable income, gross, 2. Actual final consumption expenditure, - individual, - collective, 3. Adjustment for the change in net equity of households in pension funds reserves, 4. Saving, gross).

Tabl. 75 RACHUNEK KAPITAŁOWY (C6) 2000 (w mln PLN w cenach bieżących)

Capital account (C6) 2000 (in 10<sup>6</sup> PLN, at current prices)

PRZYCHODY	RESOURCES			
TRANSAKCJE Transactions & balancing items	OGÓŁEM SEKTOR PRZEDSIĘBIORSTW Total non-financial corporations sector	PODSEKTOR SUB-SECTOR		
		przedsiębiorstw publicznych public corporations	przedsiębiorstw prywatnych krajowych national private corporations	przedsiębiorstw zagranicznych foreign corporations
<b>1. Oszczędności brutto</b>	64 686	17 362	34 525	12 799
<b>2. Saldo obrotów bieżących z zagranicą</b>				
<b>3. Transfery kapitałowe</b>	2 868	1 053	1 588	227
- podatki od kapitału				
- dotacje na inwestycje	599	599		
- inne transfery kapitałowe	2 269	454	1 588	227
<b>4. Akumulacja</b>				
- nakłady brutto na środki trwałe				
z tego:				
- rzeczowe środki trwałe				
- wartości niematerialne i prawne				
- przyrost rzeczowych środków obrotowych				
- przyrost aktywów o wyjątkowej wartości				
ROZCHODY	USES			
TRANSAKCJE Transactions & balancing items	OGÓŁEM SEKTOR PRZEDSIĘBIORSTW Total non-financial corporations sector	PODSEKTOR SUB-SECTOR		
		przedsiębiorstw publicznych public corporations	przedsiębiorstw prywatnych krajowych national private corporations	przedsiębiorstw zagranicznych foreign corporations
<b>1. Oszczędności brutto</b>				
<b>2. Saldo obrotów bieżących z zagranicą</b>				
<b>3. Transfery kapitałowe</b>	546	0	546	0
- podatki od kapitału				
- dotacje na inwestycje	0			
- inne transfery kapitałowe	546		546	
<b>4. Akumulacja</b>	120 134	30 938	60 758	28 359
- nakłady brutto na środki trwałe	113 129	30 071	56 868	26 190
z tego:				
- rzeczowe środki trwałe	107 996	29 181	53 656	25 159
- wartości niematerialne i prawne	5 133	890	3 212	1 031
- przyrost rzeczowych środków obrotowych	6 926	867	3 890	2 169
- przyrost aktywów o wyjątkowej wartości	79	.	.	.
<b>5. Wierzytelności netto (+) lub zadłużenie netto (-)</b>	<b>-53 126</b>	<b>-12 523</b>	<b>-25 191</b>	<b>-15 333</b>

(Specification: 1. Saving, gross, 2. Current external balance, 3. Capital transfers, 4. Gross capital formation, - gross fixed capital formation (of which: - tangible fixed assets, - intangible fixed assets), - changes in inventories, - acquisitions less disposals of valuables, 5. Net lending (+) or net borrowing (-))

**SEKTOR  
INSTYTUCJI FINANSOWYCH I  
UBEZPIECZENIOWYCH  
WEDŁUG PODSEKTORÓW**

**Tabl. 76 RACHUNEK PRODUKCJI (C1) 2000 (w mln PLN w cenach bieżących)**Production account (C1) 2000 (in 10<sup>6</sup> PLN, at current prices)**PRZYCHODY      RESOURCES**

TRANSAKCJE  Transactions & balancing items	OGÓŁEM SEKTOR INSTYTUCJI FINANSOWYCH I UBEZPIECZENIOWYCH  Total financial corporations sector	PODSEKTOR		SUB-SECTOR		
		NBP  Central Bank	pozostałych banków  Other monetary institutions	pozostałych instytucji pośrednictwa finansowego  Other financial intermediaries	pomocniczych instytucji pośrednictwa finansowego  Financial auxiliaries	instytucji ubezpieczeniowych  Insurance corporations
<b>1. Produkcja globalna</b>	54 366	1 027	28 886	10 851	4 373	9 229
<b>2. Zużycie pośrednie</b>						
<b>3. Podatki od produktów minus dotacje do produktów</b>						
- cła i inne opłaty importowe						
- VAT do zapłacenia						
- pozostałe podatki od produktów						
- dotacje do produktów						

(Specification: 1.Gross output, 2.Intermediate consumption, 3.Taxes on products less subsidies on products: - taxes and duties on imports, - payable value added tax (VAT),  
- other taxes on products, - subsidies on products).

Tabl. 76 RACHUNEK PRODUKCJI (C1) 2000 (w mln PLN w cenach bieżących)(dok.)

Production account (C1) 2000 (in 10<sup>6</sup> PLN, at current prices)(cont.)

## ROZCHODY USES

TRANSAKCJE Transactions & balancing items	OGÓŁEM SEKTOR INSTYTUCJI FINANSOWYCH I UBEZPIECZENIOWYCH Total financial corporations sector	PODSEKTOR SUB-SECTOR		SUB-SECTOR		
		NBP Central Bank	pozostałych banków Other monetary institutions	pozostałych instytucji pośrednictwa finansowego Other financial intermediaries	pomocniczych instytucji pośrednictwa finansowego Financial auxiliaries	instytucji ubezpieczeniowych Insurance corporations
<b>1. Produkcja globalna</b>						
<b>2. Zużycie pośrednie</b>	21 791	384	7 867	4 471	3 097	5 972
<b>3. Podatki od produktów minus dotacje do produktów</b>						
- cła i inne opłaty importowe						
- VAT do zapłacenia						
- pozostałe podatki od produktów						
- dotacje do produktów						
<b>4. Wartość dodana brutto</b>	<b>32 575</b>	<b>643</b>	<b>21 019</b>	<b>6 380</b>	<b>1 276</b>	<b>3 257</b>

(Specification: 1.Gross output, 2.Intermediate consumption, 3.Taxes on products less subsidies on products: - taxes and duties on imports, - payable value added tax (VAT),  
- other taxes on products, - subsidies on products, 4.Value added, gross).

Tabl. 77 RACHUNEK TWORZENIA DOCHODÓW (C2) 2000 (w mln PLN w cenach bieżących)

Generation of income account (C2) 2000 (in 10<sup>6</sup> PLN, at current prices)

## PRZYCHODY      RESOURCES

TRANSAKcje Transactions & balancing items	OGÓŁEM SEKTOR INSTYTUCJI FINANSOWYCH I UBEZPIECZENIOWYCH Total financial corporations sector	PODSEKTOR      SUB-SECTOR				
		NBP Central Bank	pozostałych banków Other monetary institutions	pozostałych instytucji pośrednictwa finansowego Other financial intermediaries	pomocniczych instytucji pośrednictwa finansowego Financial auxiliaries	instytucji ubezpieczeniowych Insurance corporations
<b>1. Wartość dodana brutto</b>	32 575	643	21 019	6 380	1 276	3 257
<b>2. Wynagrodzenia i inne koszty związane z zatrudnieniem</b>						
<b>3. Składki na ubezpieczenia społeczne płacone przez pracodawców</b>						
- składki faktyczne na ubezpieczenia społeczne						
- składki przypisane umownie na ubezpieczenia społeczne						
<b>4. Podatki minus dotacje związane z produkcją i importem</b>						
<b>a) podatki od produktów minus dotacje do produktów</b>						
- cła i inne opłaty importowe						
- podatki od towarów i usług (VAT)						
- pozostałe podatki od produktów						
- dotacje do produktów						
<b>b) podatki od producentów minus dotacje dla producentów</b>						
- podatki od producentów						
- dotacje dla producentów						

(Specification: 1. Value added, gross, 2. Wages and salaries, 3. Employers' social contributions: - actual social contributions, - imputed social contributions, 4. Taxes less subsidies on production and imports: a) taxes on products less subsidies on products: - taxes and duties on imports, - value added taxes (VAT), - other taxes on products, - subsidies on products, b) other taxes on production less other subsidies on production: - other taxes on production, - other subsidies on production).



Tabl. 77 RACHUNEK TWORZENIA DOCHODÓW (C2) 2000 (w mln PLN w cenach bieżących)(dok.)

Generation of income account (C2) 2000 (in 10<sup>6</sup> PLN, at current prices) (cont.)

## ROZCHODY USES

TRANSAKcje Transactions & balancing items	OGÓŁEM SEKTOR INSTYTUCJI FINANSOWYCH I UBEZPIECZENIOWYCH Total financial corporations sector	PODSEKTOR SUB-SECTOR				
		NBP Central Bank	pozostałych banków Other monetary institutions	pozostałych instytucji pośrednictwa finansowego Other financial intermediaries	pomocniczych instytucji pośrednictwa finansowego Financial auxiliaries	instytucji ubezpieczeniowych Insurance corporations
<b>1. Wartość dodana brutto</b>						
<b>2. Wynagrodzenia i inne koszty związane z zatrudnieniem</b>	10 940	329	7 481	859	742	1 529
<b>3. Składki na ubezpieczenia społeczne płacone przez pracodawców</b>						
- składki faktyczne na ubezpieczenia społeczne	1 528	47	1 058	96	97	230
- składki przypisane umownie na ubezpieczenia społeczne						
<b>4. Podatki minus dotacje związane z produkcją i importem</b>						
<b>a) podatki od produktów minus dotacje do produktów</b>						
- cła i inne opłaty importowe						
- podatki od towarów i usług (VAT)						
- pozostałe podatki od produktów						
- dotacje do produktów						
<b>b) podatki od producentów minus dotacje dla producentów</b>	617	177	407	-5	37	1
- podatki od producentów	689	177	407	67	37	1
- dotacje dla producentów	-72			-72		
<b>5. Nadwyżka operacyjna brutto</b>	<b>19 490</b>	<b>90</b>	<b>12 073</b>	<b>5 430</b>	<b>400</b>	<b>1 497</b>

(Specification: 1. Value added, gross, 2. Wages and salaries, 3. Employers' social contributions: - actual social contributions, - imputed social contributions, 4. Taxes less subsidies on production and imports: a) taxes on products less subsidies on products: - taxes and duties on imports, - value added taxes (VAT), - other taxes on products, - subsidies on products, b) other taxes on production less other subsidies on production: - other taxes on production, - other subsidies on production, 5. Operating surplus, gross).

Tabl. 78 RACHUNEK PODZIAŁU PIERWOTNEGO DOCHODÓW (C3) 2000 (w mln PLN w cenach bieżących)

Allocation of primary income account (C3) 2000 (in 10<sup>6</sup> PLN, at current prices)

PRZYCHODY TRANSAKcje	RESOURCES OGÓŁEM SEKTOR INSTYTUCJI FINANSOWYCH I UBEZPIECZENIOWYCH Total financial corporations sector	SUB-SECTOR				
		PODSEKTOR NBp Central Bank	pozostałych banków Other monetary institutions	pozostałych instytucji pośrednictwa finansowego Other financial intermediaries	pomocniczych instytucji pośrednictwa finansowego Financial auxiliaries	instytucji ubezpieczeniowych Insurance corporations
1. Nadwyżka operacyjna brutto	19 490	90	12 073	5 430	400	1 497
2. Wynagrodzenia i inne koszty związane z zatrudnieniem						
3. Składki na ubezpieczenia społeczne płacone przez pracodawców						
4. Podatki minus dotacje związane z produkcją i importem						
a) podatki od produktów minus dotacje do produktów						
- podatki od produktów						
- dotacje od produktów						
b) podatki od producentów minus dotacje dla producentów						
- podatki od producentów						
- dotacje dla producentów						
5. Dochody z tytułu własności						
a) odsetki	43 898	9 462	30 863	413	339	2 821
b) dochód podzielony przedsiębiorstw						
- dywidendy	334	15	69	35	83	132
- dochody właścicieli przedsiębiorstw prywatnych						
c) reinwestowane zyski	-20		-14	-6		0
d) dochody przypisane posiadaczom polis ubezpiec.	44	2	29	7	6	
e) renty gruntowe/czynszowe						

(Specification: 1. Operating surplus gross, 2. Wages and salaries, 3. Employers' social contributions, 4. Taxes less subsidies on production and imports: a) taxes on products less subsidies on products: - taxes on products, - subsidies on products, b) other taxes on production less other subsidies on production: - other taxes on production, - other subsidies on production, 5. Property income, a) interest, b) distributed income of corporations: - dividends, - withdrawals from income of quasi-corporations, c) reinvested earnings on direct foreign investment, d) property income attributed to insurance policy holders, e) rents).

Tabl. 78 RACHUNEK PODZIAŁU PIERWOTNEGO DOCHODÓW (C3) 2000 (w mln PLN w cenach bieżących)(dok.)

Allocation of primary income account (C3) 2000 (in 10<sup>6</sup> PLN, at current prices) (cont.)

ROZCHODY TRANSAKcje	USES OGÓŁEM SEKTOR INSTYTUCJI FINANSOWYCH I UBEZPIECZENIOWYCH Total financial corporations sector	SUB-SECTOR				
		NBP Central Bank	pozostałych banków Other monetary institutions	pozostałych instytucji pośrednictwa finansowego Other financial intermediaries	pomocniczych instytucji pośrednictwa finansowego Financial auxiliaries	instytucji ubezpieczeniowych Insurance corporations
1. Nadwyżka operacyjna brutto						
2. Wynagrodzenia i inne koszty związane z zatrudnieniem						
3. Składki na ubezpieczenia społeczne płacone przez pracodawców						
4. Podatki minus dotacje związane z produkcją i importem						
a) podatki od produktów minus dotacje do produktów - podatki od produktów - dotacje od produktów						
b) podatki od producentów minus dotacje dla producentów - podatki od producentów - dotacje dla producentów						
5. Dochody z tytułu własności						
a) odsetki	45 424	5 338	37 785	782	484	1 035
b) dochód podzielony przedsiębiorstw - dywidendy - dochody właścicieli przedsiębiorstw prywatnych	2 434	1 564	597	91	71	111
c) reinwestowane zyski	-557		-486	-33		-38
d) dochody przypisane posiadaczom polis ubezp.	3 224					3 224
e) renty gruntowe/czynszowe						
6. Dochody pierwotne brutto	13 221	2 667	5 124	5 039	273	118

(Specification: 1. Operating surplus gross, 2. Wages and salaries, 3. Employers' social contributions, 4. Taxes less subsidies on production and imports: a) taxes on products less subsidies on products:

- taxes on products, - subsidies on products, b) other taxes on production less subsidies on production: - other taxes on production, - other subsidies on production, 5. Property income,

a) interest, b) distributed income of corporations: - dividends, - withdrawals from income of quasi-corporations, c) reinvested earnings on direct foreign investment, d) property income attributed to

insurance policy holders, e) rents, 6. Primary income, gross/GNI).

Tabl. 79 RACHUNEK PODZIAŁU WTÓRNEGO DOCHODÓW (C4) 2000 (w mln PLN w cenach bieżących)

Secondary distribution of income account (C4) 2000 (in 10<sup>6</sup> PLN, at current prices)

PRZYCHODY TRANSAKCJE Transactions & balancing items	RESOURCE OGÓŁEM SEKTOR INSTYTUCJI FINANSOWYCH I UBEZPIECZENIOWYCH Total financial corporations sector	SUB-SECTOR				
		NBP Central Bank	pozostałych banków Other monetary institutions	pozostałych instytucji pośrednictwa finansowego Other financial intermediaries	pomocniczych instytucji pośrednictwa finansowego Financial auxiliaries	instytucji ubezpieczeniowych Insurance corporations
<b>1. Dochody pierwotne brutto/ DNB</b>	13 221	2 667	5 124	5 039	273	118
<b>2. Podatki od dochodów i majątku</b>						
a) podatek dochodowy						
b) pozostałe podatki						
- podatek od gospodarstw rolnych						
- podatki i opłaty płacone przez gosp.domowe						
<b>3. Składki na ubezpieczenia społeczne</b>						
- składki faktyczne na ubezpiecz. społ. płacone przez pracodawców						
- składki na ubezpiecz. społeczne płacone przez pracowników	10 515					10 515
- składki na ubezpieczenia społ. płacone przez właścicieli firm i osoby wolnych zawodów	180					180
- składki przypisane umownie na ubezpiecz. społeczne						
<b>4. Świadczenia społeczne inne niż transfery socjalne w naturze</b>						
- świadczenia z ubezpieczeń społecznych pieniężne						
- świadczenia z pomocy społecznej pieniężne						
<b>5. Inne transfery bieżące</b>						
- składki ubezpieczeniowe netto	10 104					10 104
- wypłacone odszkodowania	154		99	30	25	
- bieżąca współpraca międzynarodowa						
- różne transfery bieżące, z tego:						
- dotacje i darowizny na rzecz inst.niekomercyjnych						
- transfery bieżące pomiędzy gospodarstwami dom.						
- opłaty administracyjne						
- czwarta część środków własnych na bazie DNB, rabat bryt.						
- rozliczenia z bankami, przedsiębior. i gosp. domowymi						

(Specification: 1. Primary income, gross/GNI, 2. Current taxes on income, wealth, etc.: a) taxes on income, b) other current taxes: - taxes on farms, - taxes and dues paid by households, 3. Social contributions: - employers' actual social contributions, - employees' social contributions, - social contributions by self-and non-employed persons, - imputed social contributions, 4. Social benefits other than social transfers in kind: - social security benefits in cash, - social assistance benefits, 5. Other current transfers: - net non-life insurance premiums, - non-life insurance claims, -current transfers within general government, - current international cooperation, -other current transfers, of which: - subsidies and donations to the non-profit institutions, - current transfers between households, - administrative dues, - GNI based fourth own resource, UK rebate, - operating with non-financial corporations, banks and households).

Tabl.79 RACHUNEK PODZIAŁU WTÓRNEGO DOCHODÓW (C4) 2000 (w mln PLN w cenach bieżących)(dok.)

Secondary distribution of income account (C4) 2000 (in 10<sup>6</sup> PLN, at current prices) (cont.)

## ROZCHODY

## USES

TRANSAKCJE Transactions & balancing items	OGÓŁEM SEKTOR INSTYTUCJI FINANSOWYCH I UBEZPIECZENIOWYCH Total financial corporations sector	PODSEKTOR SUB-SECTOR				
		NBP Central Bank	pozostałych banków Other monetary institutions	pozostałych instytucji pośrednictwa finansowego Other financial intermediaries	pomocniczych instytucji pośrednictwa finansowego Financial auxiliaries	instytucji ubezpieczeniowych Insurance corporations
<b>1. Dochody pierwotne brutto/ DNB</b>						
<b>2. Podatki od dochodów i majątku</b>						
a) podatek dochodowy	3 128		2 035	223	173	697
b) pozostałe podatki						
- podatek od gospodarstw rolnych						
- podatki i opłaty płacone przez gosp.domowe						
<b>3. Składki na ubezpieczenia społeczne</b>						
- składki faktyczne na ubezpiecz. społ. Płacone przez pracodawców						
- składki na ubezpieczenia społ płacone przez pracowników						
- składki na ubezpieczenia społ. płacone przez właścicieli firm i osoby wolnych zawodów						
- składki przypisane umownie na ubezpiecz. społeczne						
<b>4. Świadczenia społeczne inne niż transfery socjalne w naturze</b>						
- świadczenia z ubezpieczeń społecznych						
- świadczenia z pomocy społecznej pieniężne						
<b>5. Inne transfery bieżące</b>						
- składki ubezpieczeniowe netto	162	8	105	27	22	
- wypłacone odszkodowania	10 104					10 104
- bieżąca współprca międzynarodowa						
- różne transfery bieżące, z tego:						
- dotacje i darowizny na rzecz inst.niekomercyjnych	130		46	18	14	52
- transfery bieżące pomiędzy gospodarstwami dom.						
- opłaty administracyjne						
- czwarta część środków własnych na bazie DNB, rabat bryt.						
- rozliczenia z bankami, przedsiębiorc.i gosp. domowymi						
<b>6. Dochody do dyspozycji brutto</b>	<b>20 650</b>	<b>2 659</b>	<b>3 037</b>	<b>4 801</b>	<b>89</b>	<b>10 064</b>

(Specification: 1. Primary income, gross/GNI, 2. Current taxes on income, wealth, etc.: a) taxes on income, b) other current taxes: - taxes on farms, - taxes and dues paid by households, 3. Social contributions: - employers' actual social contributions, - employees' social contributions, - social contributions by self-and non-employed persons, - imputed social contributions, 4. Social benefits other than social transfers in kind: - social security benefits in cash, - social assistance benefits, 5. Other current transfers: - net non-life insurance premiums, - non-life insurance claims, -current transfers within general government, - current international cooperation, -other current transfers, of which: - subsidies and donations to the non-profit institutions, - current transfers between households, - administrative dues, - GNI based fourth own resource, UK rebate, - operating with non-financial corporations, banks and households, 6. Disposable income, gross).

Tabl. 80 RACHUNEK WYKORZYSTANIA DOCHODÓW DO DYSPOZYCJI (C5) 2000 (w mln PLN w cenach bieżących)

Use of disposable income account (C5) 2000 (in 10<sup>6</sup> PLN, at current prices)

## PRZYCHODY

## RESOURCES

TRANSAKCJE Transactions & balancing items	OGÓŁEM SEKTOR INSTYTUCJI FINANSOWYCH I UBEZPIECZENIOWYCH Total financial corporations sector	PODSEKTOR		SUB-SECTOR		
		NBP Central Bank	pozostałych banków Other monetary institutions	pozostałych instytucji pośrednictwa finansowego Other financial intermediaries	pomocniczych instytucji pośrednictwa finansowego Financial auxiliaries	instytucji ubezpieczeniowych Insurance corporations
1. Dochody do dyspozycji brutto	20 650	2 659	3 037	4 801	89	10 064
2. Spożycie indywidualne ogólnospołeczne						
3. Korekta z tytułu zmiany udziałów netto gospodarstw domowych w rezerwach funduszy emerytalnych						

## ROZCHODY

## USES

TRANSAKCJE Transactions & balancing items	OGÓŁEM SEKTOR INSTYTUCJI FINANSOWYCH I UBEZPIECZENIOWYCH Total financial corporations sector	PODSEKTOR		SUB-SECTOR		
		NBP Central Bank	pozostałych banków Other monetary institutions	pozostałych instytucji pośrednictwa finansowego Other financial intermediaries	pomocniczych instytucji pośrednictwa finansowego Financial auxiliaries	instytucji ubezpieczeniowych Insurance corporations
1. Dochody do dyspozycji brutto						
2. Spożycie indywidualne ogólnospołeczne						
3. Korekta z tytułu zmiany udziałów netto gospodarstw domowych w rezerwach funduszy emerytalnych	7 745					7 745
4. Oszczędności brutto	12 905	2 659	3 037	4 801	89	2 319

(Specification: 1. Disposable income, gross, 2. Final consumption expenditure: - individual, - collective, 3. Adjustment for the change in net equity of households in pension funds reserves,

4. Saving, gross).

Tabl. 81 RACHUNEK WYKORZYSTANIA SKORYGOWANYCH DOCHODÓW DO DYSPOZYCJI (C5A) 2000 (w mln PLN w cenach bieżących)

Use of adjusted disposable income account (C5A) 2000 (in 10<sup>6</sup> PLN, at current prices)

PRZYCHODY		RESOURCES				
TRANSAKcje	OGÓŁEM SEKTOR INSTYTUCJI FINANSOWYCH I UBEZPIECZENIOWYCH	PODSEKTOR		SUB-SECTOR		
		NBP	pozostałych banków	pozostałych instytucji pośrednictwa finansowego	pomocniczych instytucji pośrednictwa finansowego	instytucji ubezpieczeniowych
Transactions & balancing items	Total financial corporations sector	Central Bank	Other monetary institutions	Other financial intermediaries	Financial auxiliaries	Insurance corporations
1. Dochody skorygowane do dyspozycji brutto	20 650	2 659	3 037	4 801	89	10 064
2. Spożycie skorygowane*						
indywidualne						
ogólnospoleczne						
3. Korekta z tytułu zmiany udziałów netto gospodarstw domowych w rezerwach funduszy emerytalnych						

ROZCHODY		USES				
TRANSAKcje	OGÓŁEM SEKTOR INSTYTUCJI FINANSOWYCH I UBEZPIECZENIOWYCH	PODSEKTOR		SUB-SECTOR		
		NBP	pozostałych banków	pozostałych instytucji pośrednictwa finansowego	pomocniczych instytucji pośrednictwa finansowego	instytucji ubezpieczeniowych
Transactions & balancing items	Total financial corporations sector	Central Bank	Other monetary institutions	Other financial intermediaries	Financial auxiliaries	Insurance corporations
1. Dochody skorygowane do dyspozycji brutto						
2. Spożycie skorygowane*						
indywidualne						
ogólnospoleczne						
3. Korekta z tytułu zmiany udziałów netto gospodarstw domowych w rezerwach funduszy emerytalnych	7 745					7 745
4. Oszczędności brutto	12 905	2 659	3 037	4 801	89	2 319

\* Skorygowane według sektorów / adjusted by institutional sectors

(Specification: 1. Adjusted disposable income, gross, 2. Actual final consumption expenditure; - individual, - collective, 3. Adjustment for the change in net equity of households in pension funds reserves, 4. Saving gross).

4. Saving gross).

Tabl. 82 RACHUNEK KAPITAŁOWY (C6) 2000 (w mln PLN w cenach bieżących)

Capital account (C6) 2000 (in 10<sup>6</sup> PLN, at current prices)

## PRZYCHODY

## RESOURCES

TRANSAKcje Transactions & balancing items	OGÓŁEM SEKTOR INSTYTUCJI FINANSOWYCH I UBEZPIECZENIOWYCH Total financial corporations sector	PODSEKTOR		SUB-SECTOR		
		NBP Central Bank	pozostałych banków Other monetary institutions	pozostałych instytucji pośrednictwa finansowego Other financial intermediaries	pomocniczych instytucji pośrednictwa finansowego Financial auxiliaries	instytucji ubezpieczeniowych Insurance corporations
1. Oszczędności brutto	12 905	2 659	3 037	4 801	89	2 319
2. Saldo obrotów bieżących z zagranicą						
3. Transfery kapitałowe	85	3	56	6	5	15
- podatki od kapitału						
- dotacje na inwestycje						
- inne transfery kapitałowe	85	3	56	6	5	15
4. Akumulacja						
- nakłady brutto na środki trwałe						
z tego:						
- rzeczowe środki trwałe						
- wartości niematerialne i prawne						
- przyrost rzeczowych środków obrotowych						
- przyrost aktywów o wyjątkowej wartości						

## ROZCHODY

## USES

TRANSAKcje Transactions & balancing items	OGÓŁEM SEKTOR INSTYTUCJI FINANSOWYCH I UBEZPIECZENIOWYCH Total financial corporations sector	PODSEKTOR		SUB-SECTOR		
		NBP Central Bank	pozostałych banków Other monetary institutions	pozostałych instytucji pośrednictwa finansowego Other financial intermediaries	pomocniczych instytucji pośrednictwa finansowego Financial auxiliaries	instytucji ubezpieczeniowych Insurance corporations
1. Oszczędności brutto						
2. Saldo obrotów bieżących z zagranicą						
3. Transfery kapitałowe	152	0,0	152,0	0,0	0,0	0,0
- podatki od kapitału						
- dotacje na inwestycje						
- inne transfery kapitałowe	152		152			
4. Akumulacja	9 749	144	4 270	4 023	675	619
- nakłady brutto na środki trwałe	9 731	144	4 270	4 023	675	619
z tego:						
- rzeczowe środki trwałe	8 571	132	3 633	3 802	598	406
- wartości niematerialne i prawne	1 160	13	637	220	77	213
- przyrost rzeczowych środków obrotowych						
- przyrost aktywów o wyjątkowej wartości	18					
5. Wierzytelności netto (+) lub zadłużenie netto (-)	3 089	2 518	-1 329	784	-581	1 715

(Specification: 1. Saving, gross, 2. Current external balance, 3. Capital transfers: - capital taxes, - investment grants, - other capital transfers, 4. Gross capital formation: - gross fixed capital formation (of which: - tangible fixed assets, - intangible fixed assets), - changes in inventories, - acquisitions less disposals of valuables, 5. Net lending (+) or net borrowing (-)).



**SEKTOR  
INSTYTUCJI RZĄDOWYCH I SAMORZĄDOWYCH  
WEDŁUG PODSEKTORÓW**

**Tabl. 83 RACHUNEK PRODUKCJI (C1 ) 2000 (w mln PLN w cenach bieżących)**Production account (C1) 2000 (in 10<sup>6</sup> PLN, at current prices)**PRZYCHODY      RESOURCES**

TRANSAKCJE  Transactions & balancing items	OGÓŁEM SEKTOR INSTYTUCJI RZĄDOWYCH I SAMORZĄDOWYCH  Total general government sector	PODSEKTOR    SUB-SECTORS		
		instytucji rządowych  central government	instytucji samorządowych  local government	funduszy ubezpieczeń społecznych  social security funds
<b>1. Produkcja globalna:</b>	144 659	61 459	79 922	3 278
- produkcja nierynkowa	119 898	51 005	65 615	3 278
- produkcja rynkowa	24 761	10 454	14 307	
<b>2. Zużycie pośrednie</b>				
<b>3. Podatki od produktów minus dotacje do produktów:</b>				
- cła i inne opłaty importowe				
- VAT do zapłacenia				
- pozostałe podatki od produktów				
- dotacje do produktów				

(Specification: 1. Gross output: -non-market output, -market output and output for own final use, 2. Intermediate consumption, 3. Taxes on products less subsidies on products:

- taxes and duties on imports, - payable value added tax (VAT), - other taxes on products, - subsidies on products, 4. Value added, gross).

**Tabl. 83 RACHUNEK PRODUKCJI (C1) 2000 (w mln PLN w cenach bieżących)**Production account (C1) 2000 (in 10<sup>6</sup> PLN, at current prices)**ROZCHODY USES**

TRANSAKCJE Transactions & balancing items	OGÓŁEM SEKTOR INSTYTUCJI RZĄDOWYCH I SAMORZĄDOWYCH Total general government sector	PODSEKTOR SUB-SECTORS		
		instytucji rządowych central government	instytucji samorządowych local government	funduszy ubezpieczeń społecznych social security funds
<b>1. Produkcja globalna:</b>				
- produkcja nierynkowa				
- produkcja rynkowa				
<b>2. Zużycie pośrednie</b>	44 324	18 442	24 522	1 360
<b>3. Podatki od produktów minus dotacje do produktów:</b>				
- cła i inne opłaty importowe				
- VAT do zapłacenia				
- pozostałe podatki od produktów				
- dotacje do produktów				
<b>4. Wartość dodana brutto</b>	<b>100 335</b>	<b>43 017</b>	<b>55 400</b>	<b>1 918</b>

(Specification: 1. Gross output: -non-market output, -market output and output for own final use, 2. Intermediate consumption, 3. Taxes on products less subsidies on products:

- taxes and duties on imports, - payable value added tax (VAT), - other taxes on products, - subsidies on products, 4. Value added, gross).

**Tabl. 84 RACHUNEK TWORZENIA DOCHODÓW (C2) 2000 (w mln PLN w cenach bieżących)**Production account (C1) 2000 (in 10<sup>6</sup> PLN, at current prices)

PRZYCHODY TRANSAKCJE Transactions & balancing items	OGÓŁEM SEKTOR INSTYTUCJI RZĄDOWYCH I SAMORZĄDOWYCH Total general government sector	PODSEKTOR SUB-SECTORS		
		instytucji rządowych central government	instytucji samorządowych local government	funduszy ubezpieczeń społecznych social security funds
<b>1. Wartość dodana brutto</b>	100 335	43 017	55 400	1 918
<b>2. Wynagrodzenia</b>				
<b>3. Składki na ubezpieczenia płacone przez pracodawców:</b>				
- składki faktyczne na ubezpiecz. społeczne				
- składki przypisane umownie na ubezpiecz. społ.				
<b>4. Podatki minus dotacje związane z produkcją i importem:</b>				
<b>a) podatki od produktów minus dotacje do produktów:</b>				
- cła i inne opłaty importowe				
- podatki od towarów i usług (VAT)				
- pozostałe podatki od produktów				
- dotacje do produktów				
<b>b) podatki od producentów minus dotacje dla producentów:</b>				
- podatki od producentów				
- dotacje dla producentów				

(Specification: 1. Gross domestic product, 2. Wages and salaries, 3. Employers' social contributions: - actual social contributions, - imputed social contributions, 4. Taxes less subsidies on production and imports: a) taxes on products less subsidies on products: - taxes and duties on imports, - value added taxes (VAT), - other taxes on products, - subsidies on products, b) other taxes on production less other subsidies on production: - other taxes on production, - other subsidies on production).

**Tabl. 84 RACHUNEK TWORZENIA DOCHODÓW (C2) 2000 (w mln PLN w cenach bieżących)**Production account (C1) 2000 (in 10<sup>6</sup> PLN, at current prices)

ROZCHODY TRANSAKCJE Transactions & balancing items	USES OGÓŁEM SEKTOR INSTYTUCJI RZĄDOWYCH I SAMORZĄDOWYCH Total general government sector	PODSEKTOR SUB-SECTORS		
		instytucji rządowych central government	instytucji samorządowych local government	funduszy ubezpieczeń społecznych social security funds
<b>1. Wartość dodana brutto</b>				
<b>2. Wynagrodzenia</b>	63 503	24 453	37 596	1 454
<b>3. Składki na ubezpieczenia płacone przez pracodawców:</b>				
- składki faktyczne na ubezpiecz. społeczne	11 601	4 566	6 756	279
- składki przypisane umownie na ubezpiecz. społ.				
<b>4. Podatki minus dotacje związane z produkcją i importem:</b>				
<b>a) podatki od produktów minus dotacje do produktów:</b>				
- cła i inne opłaty importowe				
- podatki od towarów i usług (VAT)				
- pozostałe podatki od produktów				
- dotacje do produktów				
<b>b) podatki od producentów minus dotacje dla producentów:</b>				
- podatki od producentów	818	421	397	
- dotacje dla producentów				
<b>5. Nadwyżka operacyjna brutto</b>	<b>24 413</b>	<b>13 577</b>	<b>10 651</b>	<b>185</b>

(Specification: 1. Gross domestic product, 2. Wages and salaries, 3. Employers' social contributions: - actual social contributions, - imputed social contributions, 4. Taxes less subsidies on production and imports: a) taxes on products less subsidies on products: - taxes and duties on imports, - value added taxes (VAT), - other taxes on products, - subsidies on products, b) other taxes on production less other subsidies on production: - other taxes on production, - other subsidies on production).

5. Operating surplus, gross).

**Tabl. 85 RACHUNEK PODZIAŁU PIERWOTNEGO DOCHODÓW (C3) 2000 (w mln PLN w cenach bieżących)**Production account (C1) 2000 (in 10<sup>6</sup> PLN, at current prices)

PRZYCHODY TRANSAKCJE Transactions & balancing items	RECOURCES OGÓŁEM SEKTOR INSTYTUCJI RZĄDOWYCH I SAMORZĄDOWYCH Total general government sector	PODSEKTOR SUB-SECTOR		
		instytucji rządowych central government	instytucji samorządowych local government	funduszy ubezpieczeń społecznych social security funds
<b>1. Nadwyżka operacyjna brutto</b>	24 413	13 577	10 651	185
<b>2. Wynagrodzenia i inne koszty związane z zatrudnieniem</b>				
<b>3. Składki na ubezpieczenia społeczne płacone przez pracodawców</b>				
<b>4. Podatki minus dotacje związane z produkcją i importem:</b>	90 518	82 586	7 932	
a) podatki od produktów minus dotacje do produktów:	82 154	82 154		
- podatki od produktów	84 442	84 442		
- dotacje do produktów	-2 288	-2 288		
b) podatki od producentów minus dotacje dla producentów:	8 364	432	7 932	
- podatki od producentów	9 518	432	9 086	
- dotacje dla producentów	-1 154		-1 154	
<b>5. Dochody z tytułu własności:</b>				
a) odsetki	4 762	2 734	844	1 184
b) dochód podzielony przedsiębiorstw:				
- dywidendy	2 589	2 530	59	
- dochody właścicieli przedsiębiorstw prywatnych				
c) reinwestowane zyski				
d) dochody przypisane posiadaczom polis ubezpiec.	18			18
e) renty gruntowe/czynszowe	1 091		1 091	

(Specification: 1. Operating surplus, gross, 2. Wages and salaries, 3. Employers' social contributions, 4. Taxes less subsidies on production and imports: a) taxes on products less subsidies on products:

- taxes on products, - subsidies on products, b) other taxes on production less other subsidies on production: - other taxes on production, -other subsidies on production, 5. Property income,

a) interests, b) distributed income of corporations: - dividends, - withdrawals from income of quasi-corporations, c) reinvested earnings on direct foreign investments, d) property income attributed to insurance policy holders, e) rents).

**Tabl. 85 RACHUNEK PODZIAŁU PIERWOTNEGO DOCHODÓW (C3) 2000 (w mln PLN w cenach bieżących)**Production account (C1) 2000 (in 10<sup>6</sup> PLN, at current prices)

ROZCHODY	USES	PODSEKTOR SUB-SECTORS		
TRANSAKCJE	OGÓŁEM SEKTOR INSTYTUCJI RZĄDOWYCH I SAMORZĄDOWYCH	instytucji rządowych	instytucji samorządowych	funduszy ubezpieczeń społecznych
Transactions & balancing items	Total general government sector	central government	local government	social security funds
<b>1. Nadwyżka operacyjna brutto</b>				
<b>2. Wynagrodzenia i inne koszty związane z zatrudnieniem</b>				
<b>3. Składki na ubezpieczenia społeczne płacone przez pracodawców</b>				
<b>4. Podatki minus dotacje związane z produkcją i importem:</b>				
a) podatki od produktów minus dotacje do produktów:				
- podatki od produktów				
- dotacje do produktów				
b) podatki od producentów minus dotacje dla producentów:				
- podatki od producentów				
- dotacje dla producentów				
<b>5. Dochody z tytułu własności:</b>				
a) odsetki	23 401	18 997	1 976	2 428
b) dochód podzielony przedsiębiorstw: - dywidendy - dochody właścicieli przedsiębiorstw prywatnych				
c) reinwestowane zyski				
d) dochody przypisane posiadaczom polis ubez.				
e) renty gruntowe/czynszowe				
<b>6. Dochody pierwotne brutto</b>	<b>99 990</b>	<b>82 430</b>	<b>18 601</b>	<b>-1 041</b>

(Specification: 1. Operating surplus, gross, 2. Wages and salaries, 3. Employers' social contributions, 4. Taxes less subsidies on production and imports: a) taxes on products less subsidies on products:

- taxes on products, - subsidies on products, b) other taxes on production less other subsidies on production: - other taxes on production, -other subsidies on production, 5. Property income,

a) interests, b) distributed income of corporations: - dividends, - withdrawals from income of quasi-corporations, c) reinvested earnings on direct foreign investments, d) property income attributed to

insurance policy holders, e) rents, 6. Primary income, gross/GNI).

**Tabl. 86 RACHUNEK PODZIAŁU WTÓRNEGO DOCHODÓW (C4) 2000 (w mln PLN w cenach bieżących)**Production account (C1) 2000 (in 10<sup>6</sup> PLN, at current prices)

PRZYCHODY TRANSAKcje Transactions & balancing items	OGÓŁEM SEKTOR INSTYTUCJI RZĄDOWYCH I SAMORZĄDOWYCH Total general government sector	PODSEKTOR SUB-SECTORS		
		instytucji rządowych central government	instytucji samorządowych local government	funduszy ubezpieczeń społecznych social security funds
<b>1. Dochody pierwotne brutto/DNB</b>	99 990	82 430	18 601	-1 041
<b>2. Podatki od dochodów i majątku:</b>				
a) podatek dochodowy	50 914	40 603	10 311	
b) pozostałe podatki:				
- podatki od gospodarstw rolnych	803		803	
- podatki i opłaty płacone przez gosp. domowe	1 607	19	1 588	
<b>3. Składki na ubezpieczenia społeczne:</b>				
- składki faktyczne na ubezpiecz. społ. płacone przez pracodawców	42 283			42 283
- składki na ubezpiecz. społeczne płacone przez pracowników	40 902			40 902
- składki faktyczne na ubezpiecz. społ. płacone przez właścicieli firm i osoby wolnych zawodów	13 144			13 144
- składki przypisane umownie na ubezpiecz. społeczne				
<b>4. Świadczenia społeczne inne niż transfery socjalne w naturze:</b>				
- świadczenia z ubezpieczeń społecznych pieniężne				
- świadczenia z pomocy społecznej pieniężne				
<b>5. Inne transfery bieżące:</b>				
- składki ubezpieczeniowe netto				
- wypłacone odszkodowania	62		62	
- bieżące transfery wew. inst. rządowych i samorządowych	102 705	10 382	53 029	39 294
- bieżąca współpraca międzynarodowa				
- różne transfery bieżące, z tego:				
- dotacje i darowizny na rzecz inst.niekomercyjnych				
- transfery bieżące pomiędzy gospodarstwami dom.	1 382	1 382		
- opłaty administracyjne	565	475	90	
- czwarta część środków własnych na bazie DNB, rabat brytyjski				
- rozliczenia z przedsiębior., bankami i gosp. dom.	1 205	1 205		

(Specification: 1. Primary income, gross/GNI, 2. Current taxes on income, wealth, etc.: a) taxes on income, b) other current taxes: - taxes on farms, - taxes and dues paid by households, 3. Social contributions: - employers' actual social contributions, - employees' social contributions, - social contributions by self-and non-employed persons, - imputed social contributions, 4. Social benefits other than social transfers in kind: - social security benefits in cash, - social assistance benefits, 5. Other current transfers: - net non-life insurance premiums, - non-life insurance claims, - current transfers within general government, - current international cooperation, - other current transfers, of which: - subsidies and donations to the non-profit institutions, - current transfers between households, - administrative dues, - GNI based fourth own resource, UK rebate, - operating with non-financial corporations, banks and households).



**Tabl. 86 RACHUNEK PODZIAŁU WTÓRNEGO DOCHODÓW (C4) 2000 (w mln PLN w cenach bieżących)**Production account (C1) 2000 (in 10<sup>6</sup> PLN, at current prices)

ROZCHODY TRANSAKCJE Transactions & balancing items	OGÓŁEM SEKTOR INSTYTUCJI RZĄDOWYCH I SAMORZĄDOWYCH Total general government sector	PODSEKTOR SUB-SECTORS		
		instytucji rządowych central government	instytucji samorządowych local government	funduszy ubezpieczeń społecznych social security funds
<b>1. Dochody pierwotne brutto/DNB</b>				
<b>2. Podatki od dochodów i majątku:</b>				
a) podatek dochodowy				
b) pozostałe podatki:				
- podatki od gospodarstw rolnych				
- podatki i opłaty płacone przez gosp. domowe				
<b>3. Składki na ubezpieczenia społeczne:</b>				
- składki faktyczne na ubezpiecz. społ. płacone przez pracodawców				
- składki na ubezpiecz. społeczne płacone przez pracowników				
- składki faktyczne na ubezpiecz. społ. płacone przez właścicieli firm i osoby wolnych zawodów				
- składki przypisane umownie na ubezpiecz. społeczne				
<b>4. Świadczenia społeczne inne niż transfery socjalne w naturze:</b>				
- świadczenia z ubezpieczeń społecznych pieniężne	100 489			100 489
- świadczenia z pomocy społecznej pieniężne	18 713	13 938	4 775	
<b>5. Inne transfery bieżące:</b>				
- składki ubezpieczeniowe netto	68	42	26	
- wypłacone odszkodowania				
- bieżące transfery wew. inst. rządowych i samorządowych	102 705	74 031	5 016	23 658
- bieżąca współpraca międzynarodowa				
- różne transfery bieżące, z tego:				
- dotacje i darowizny na rzecz inst.niekomercyjnych	856	856		
- transfery bieżące pomiędzy gospodarstwami dom.	252	252		
- opłaty administracyjne	493	291	103	99
- czwarta część środków własnych na bazie DNB, rabat brytyjski				
- rozliczenia z przedsiębior., bankami i gosp. dom.	2 569	2 385	184	
<b>6. Dochody do dyspozycji brutto</b>	<b>129 417</b>	<b>44 701</b>	<b>74 380</b>	<b>10 336</b>

(Specification: 1. Primary income, gross/GNI, 2. Current taxes on income, wealth, etc.: a) taxes on income, b) other current taxes: - taxes on farms, - taxes and dues paid by households, 3. Social contributions: - employers' actual social contributions, - employees' social contributions, - social contributions by self-and non-employed persons, - imputed social contributions, 4. Social benefits other than social transfers in kind: - social security benefits in cash, - social assistance benefits, 5. Other current transfers: - net non-life insurance premiums, - non-life insurance claims, - current transfers within general government, - current international cooperation, - other current transfers, of which: - subsidies and donations to the non-profit institutions, - current transfers between households, - administrative dues, - GNI based fourth own resource, UK rebate, - operating with non-financial corporations, banks and households, 6. Disposable income, gross).

**Tabl. 87 RACHUNEK WYKORZYSTANIA DOCHODÓW DO DYSPOZYCJI (C5) 2000 (w mln PLN w cenach bieżących)**Production account (C1) 2000 (in 10<sup>6</sup> PLN, at current prices)

PRZYCHODY	RESOURCES			
TRANSAKCJE Transactions & balancing items	OGÓŁEM SEKTOR INSTYTUCJI RZĄDOWYCH I SAMORZĄDOWYCH Total general government sector	PODSEKTOR SUB-SECTORS		
		instytucji rządowych central government	instytucji samorządowych local government	funduszy ubezpieczeń społecznych social security funds
<b>1. Dochody do dyspozycji brutto</b>	129 417	44 701	74 380	10 336
<b>2. Spożycie:</b>				
indywidualne				
ogólnospołeczne				

ROZCHODY	USES			
TRANSAKCJE Transactions & balancing items	OGÓŁEM SEKTOR INSTYTUCJI RZĄDOWYCH I SAMORZĄDOWYCH Total general government sector	PODSEKTOR SUB-SECTORS		
		instytucji rządowych central government	instytucji samorządowych local government	funduszy ubezpieczeń społecznych social security funds
<b>1. Dochody do dyspozycji brutto</b>				
<b>2. Spożycie:</b>	129 831	49 918	64 350	15 563
indywidualne	75 804	21 625	38 616	15 563
ogólnospołeczne	54 027	28 293	25 734	
<b>3. Oszczędności brutto</b>	<b>-414</b>	<b>-5 217</b>	<b>10 030</b>	<b>-5 227</b>

(Specification: 1. Disposable income, gross, 2. Final consumption expenditure: - individual, - collective, 4. Saving, gross).

**Tabl. 88 RACHUNEK WYKORZYSTANIA SKORYGOWANYCH DOCHODÓW DO DYSPOZYCJI (C5A) 2000**Production account (C1) 2000 (in 10<sup>6</sup> PLN, at current prices)Use of adjusted disposable income account (C5A) 2000 (in 10<sup>6</sup> PLN, at current prices)

PRZYCHODY	RESOURCES			
TRANSAKCJE Transactions & balancing items	OGÓŁEM SEKTOR INSTYTUCJI RZĄDOWYCH I SAMORZĄDOWYCH Total general government sector	PODSEKTOR SUB-SECTORS		
		instytucji rządowych central government	instytucji samorządowych local government	funduszy ubezpieczeń społecznych social security funds
<b>1. Dochody skorygowane do dyspozycji brutto</b>	53 613	23 076	35 764	-5 227
<b>2. Spożycie skorygowane*</b>				
- indywidualne				
- ogólnospołeczne				

ROZCHODY	USES			
TRANSAKCJE Transactions & balancing items	OGÓŁEM SEKTOR INSTYTUCJI RZĄDOWYCH I SAMORZĄDOWYCH Total general government sector	PODSEKTOR SUB-SECTORS		
		instytucji rządowych central government	instytucji samorządowych local government	funduszy ubezpieczeń społecznych social security funds
<b>1. Dochody skorygowane do dyspozycji brutto</b>				
<b>2. Spożycie skorygowane*</b>	54 027	28 293	25 734	
- indywidualne				
- ogólnospołeczne	54 027	28 293	25 734	
<b>3. Oszczędności brutto</b>	<b>-414</b>	<b>-5 217</b>	<b>10 030</b>	<b>-5 227</b>

\* Skorygowane według sektorów / adjusted by institutional sectors

(Specification: 1. Adjusted disposable income, gross, 2. Actual final consumption expenditure, - individual, - collective, 3. Saving, gross).

**Tabl. 89 RACHUNEK KAPITAŁOWY (C6) 2000 (w mln PLN w cenach bieżących)**Production account (C1) 2000 (in 10<sup>6</sup> PLN, at current prices)**PRZYCHODY****RESOURCES**

TRANSAKCJE Transactions & balancing items	OGÓŁEM SEKTOR INSTYTUCJI RZĄDOWYCH I SAMORZĄDOWYCH Total general government sector	PODSEKTOR SUB-SECTORS		
		instytucji rządowych central government	instytucji samorządowych local government	funduszy ubezpieczeń społecznych social security funds
<b>1. Oszczędności brutto</b>	-414	-5 217	10 030	-5 227
<b>2. Saldo obrotów bieżących z zagranicą</b>				
<b>3. Transfery kapitałowe:</b>	2 751	-52	3 828	-1 025
- podatki od kapitału	172		172	
- dotacje na inwestycje	3 223	113	3 110	
- inne transfery kapitałowe	-644	-165	546	-1 025
<b>4. Akumulacja:</b>				
- nakłady brutto na środki trwałe, z tego:				
- rzeczowe środki trwałe				
- wartości niematerialne i prawne				
- przyrost rzeczowych środków obrotowych				
- przyrost aktywów o wyjątkowej wartości				

**ROZCHODY****USES**

TRANSAKCJE Transactions & balancing items	OGÓŁEM SEKTOR INSTYTUCJI RZĄDOWYCH I SAMORZĄDOWYCH Total general government sector	PODSEKTOR SUB-SECTORS		
		instytucji rządowych central government	instytucji samorządowych local government	funduszy ubezpieczeń społecznych social security funds
<b>1. Oszczędności brutto</b>				
<b>2. Saldo obrotów bieżących z zagranicą</b>				
<b>3. Transfery kapitałowe:</b>	7 009	6 901	108	
- podatki od kapitału	3 570	3 462	108	
- dotacje na inwestycje	3 439	3 439		
- inne transfery kapitałowe	17 869	529	16 811	529
<b>4. Akumulacja:</b>				
- nakłady brutto na środki trwałe, z tego:				
- rzeczowe środki trwałe	17 757	439	16 789	529
- wartości niematerialne i prawne	17 568	383	16 699	486
- przyrost rzeczowych środków obrotowych	189	56	90	43
- przyrost aktywów o wyjątkowej wartości	112	90	22	
<b>5. Wierzytelności netto (+) lub zadłużenie netto (-)</b>	<b>-22 541</b>	<b>-12 699</b>	<b>-3 061</b>	<b>-6 781</b>

(Specification: 1. Saving, gross, 2. Current external balance, 3. Capital transfers: capital taxes, - investment grants, - other capital transfers, 4. Gross capital formation: -gross fixed capital formation (of which: - tangible fixed assets, - intangible fixed assets), - changes in inventories, - acquisitions less disposals of valuables, 5. Net lending (+) or net borrowing (-)).

**SEKTOR  
GOSPODARSTW DOMOWYCH  
WEDŁUG PODSEKTORÓW**

**Tabl. 90 RACHUNEK PRODUKCJI (C1) 2000 (w mln PLN w cenach bieżących)**Production account (C1) 2000 (in 10<sup>6</sup> PLN, at current prices)**PRZYCHODY      RESOURCES**

TRANSAKCJE  Transactions & balancing items	OGÓŁEM SEKTOR GOSPODARSTW DOMOWYCH  Total households sector	PODSEKTOR		SUB-SECTOR			
		pracodawców i pracujących na własny rachunek of employers and own-account workers		osób fizycznych of natural persons			
		w gospo- darstwach indywidualnych w rolnictwie  in private farms in agriculture	poza gospo- darstwami indywidualnymi w rolnictwie  outside private farms in agriculture	pracujących najemnie  employees	otrzymujących emeryturę i rentę  recipients of retirements and pensions	utrzymujących się z niezarobkowych źródeł dochodów  recipients of non- earned income sources	pozostałych  other persons
<b>1. Produkcja globalna</b>	372 013	35 150	252 247	52 331	27 413	4 501	371
<b>2. Zużycie pośrednie</b>							
<b>3. Podatki od produktów minus dotacje do produktów</b>							
- cła i inne opłaty importowe							
- VAT do zapłacenia							
- pozostałe podatki od produktów							
- dotacje do produktów							

(Specification: 1.Gross output, 2.Intermediate consumption, 3.Taxes on products less subsidies on products: - taxes and duties on imports, - payable value added tax (VAT),

- other taxes on products, - subsidies on products, 4.Value added, gross, 5.Gross domestic product).

Tabl. 90 RACHUNEK PRODUKCJI (C1) 2000 (w mln PLN w cenach bieżących)(dok.)

Production account (C1) 2000 (in 10<sup>6</sup> PLN, at current prices)(cont.)

## ROZCHODY USES

TRANSAKCJE  Transactions & balancing items	OGÓŁEM SEKTOR GOSPODARSTW DOMOWYCH  Total households sector	PODSEKTOR		SUB-SECTOR			
		pracodawców i pracujących na własny rachunek of employers and own-account workers		osób fizycznych of natural persons			
		w gospo- darstwach indywidualnych w rolnictwie  in private farms in agriculture	poza gospo- darstwami indywidualnymi w rolnictwie  outside private farms in agriculture	pracujących najemnie  employees	otrzymujących emeryturę i rentę  recipients of retirements and pensions	utrzymujących się z niezarobkowych źródeł dochodów  recipients of non- earned income sources	pozostałych  other persons
<b>1. Produkcja globalna</b>							
<b>2. Zużycie pośrednie</b>	147 243	21 790	89 877	20 382	12 971	2 082	141
<b>3. Podatki od produktów minus dotacje do produktów</b>							
- cła i inne opłaty importowe							
- VAT do zapłacenia							
- pozostałe podatki od produktów							
- dotacje do produktów							
<b>4. Wartość dodana brutto</b>	<b>224 770</b>	<b>13 360</b>	<b>162 370</b>	<b>31 949</b>	<b>14 442</b>	<b>2 419</b>	<b>230</b>

(Specification: 1.Gross output, 2.Intermediate consumption, 3.Taxes on products less subsidies on products: - taxes and duties on imports, - payable value added tax (VAT), - other taxes on products, - subsidies on products, 4.Value added, gross, 5.Gross domestic product).

Tabl. 91 RACHUNEK TWORZENIA DOCHODÓW (C2) 2000 (w mln PLN w cenach bieżących)

Generation of income account (C2) 2000 (in 10<sup>6</sup> PLN, at current prices)

## PRZYCHODY      RESOURCES

TRANSAKCJE  Transactions & balancing items	OGÓŁEM SEKTOR GOSPODARSTW DOMOWYCH  Total households sector	PODSEKTOR		SUB-SECTOR			
		pracodawców i pracujących na własny rachunek of employers and own-account workers		osób fizycznych of natural persons			
		w gospo- darstwach indywidualnych w rolnictwie  in private farms in agriculture	poza gospo- darstwami indywidualnymi w rolnictwie  outside private farms in agriculture	pracujących najemnie  employees	otrzymujących emeryturę i rentę  recipients of retirements and pensions	utrzymujących się z niezarobkowych źródeł dochodów  recipients of non- earned income sources	pozostałych  other persons
<b>1. Wartość dodana brutto</b>	224 770	13 360	162 370	31 949	14 442	2 419	230
<b>2. Wynagrodzenia i inne koszty związane z zatrudnieniem</b>							
<b>3. Składki na ubezpieczenia społeczne płacone przez pracodawców</b> - składki faktyczne na ubezpiecz. społeczne - składki przypisane umownie na ubezpiecz. społeczne							
<b>4. Podatki minus dotacje związane z produkcją i importem</b>							
<b>a) podatki od produktów minus dotacje do produktów</b> - cła i inne opłaty importowe - podatki od towarów i usług (VAT) - pozostałe podatki od produktów - dotacje do produktów							
<b>b) podatki od producentów minus dotacje dla producentów</b> - podatki od producentów - dotacje dla producentów							

(Specification: 1.Gross domestic product, 2.Wages and salaries, 3.Employers' social contributions - actual social contributions; - imputed social contributions, 4.Taxes less subsidies on production and imports: a) taxes on products less subsidies on products: - taxes and duties on imports, value added taxes (VAT), - other taxes on products, b) other taxes on production less other subsidies on production: - other taxes on production, less subsidies on production, - other subsidies on production).



Tabl. 91 RACHUNEK TWORZENIA DOCHODÓW (C2) 2000 (w mln PLN w cenach bieżących)(dok.)

Generation of income account (C2) 2000 (in 10<sup>6</sup> PLN, at current prices) (cont.)

ROZCHODY TRANSAKCJE  Transactions & balancing items	USES OGÓŁEM SEKTOR GOSPODARSTW DOMOWYCH  Total households sector	PODSEKTOR		SUB-SECTOR			
		pracodawców i pracujących na własny rachunek of employers and own-account workers		osób fizycznych of natural persons			
		w gospodarstwach indywidualnych w rolnictwie in private farms in agriculture	poza gospodarstwami indywidualnymi w rolnictwie outside private farms in agriculture	pracujących najemnie employees	otrzymujących emeryturę i rentę recipients of retirements and pensions	utrzymujących się z niezarobkowych źródeł dochodów recipients of non-earned income sources	pozostałych other persons
<b>1. Wartość dodana brutto</b>							
<b>2. Wynagrodzenia i inne koszty związane z zatrudnieniem</b>	23 001	1 157	17 505	2 910	1 220	187	22
<b>3. Składki na ubezpieczenia społeczne płacone przez pracodawców</b>	2 892	146	2 175	385	154	29	3
- składki faktyczne na ubezpiecz. społeczne	2 892	146	2 175	385	154	29	3
- składki przypisane umownie na ubezpiecz. społeczne							
<b>4. Podatki minus dotacje związane z produkcją i importem</b>							
<b>a) podatki od produktów minus dotacje do produktów</b>							
- cła i inne opłaty importowe							
- podatki od towarów i usług (VAT)							
- pozostałe podatki od produktów							
- dotacje do produktów							
<b>b) podatki od producentów minus dotacje dla producentów</b>	941	141	576	130	83	10	1
- podatki od producentów	941	141	576	130	83	10	1
- dotacje dla producentów							
<b>5. Nadwyżka operacyjna brutto/dochód mieszany</b>	197 936	11 916	142 114	28 524	12 985	2 193	204

(Specification: 1.Gross domestic product, 2.Wages and salaries, 3.Employers' social contributions - actual social contributions; - imputed social contributions, 4.Taxes less subsidies on production and imports: a) taxes on products less subsidies on products: - taxes and duties on imports, value added taxes (VAT), - other taxes on products, b) other taxes on production less other subsidies on production: - other taxes on production, less subsidies on production, - other subsidies on production. 5.Operating surplus, gross/mixed income).

Tabl. 92 RACHUNEK PODZIAŁU PIERWOTNEGO DOCHODÓW (C3) 2000 (w mln PLN w cenach bieżących)

Allocation of primary income account (C3) 2000 (in 10<sup>6</sup> PLN, at current prices)

## PRZYCHODY RESOURCES

TRANSAKCJE  Transactions & balancing items	OGÓŁEM SEKTOR GOSPODARSTW DOMOWYCH  Total households sector	PODSEKTOR		SUB-SECTOR			
		pracodawców i pracujących na własny rachunek of employers and own-account workers		osób fizycznych of natural persons			
		w gospodarstwach indywidualnych w rolnictwie in private farms in agriculture	poza gospodarstwami indywidualnymi w rolnictwie outside private farms in agriculture	pracujących najemnie employees	otrzymujących emeryturę i rentę recipients of retirements and pensions	utrzymujących się z niezarobkowych źródeł dochodów recipients of non-earned income sources	pozostałych other persons
1. Nadwyżka operacyjna brutto	197 936	11 916	142 114	28 524	12 985	2 193	204
2. Wynagrodzenia i inne koszty związane z zatrudnieniem	260 253	8 933	7 420	216 447	23 424	3 725	304
3. Składki na ubezpieczenia społeczne płacone przez pracodawców	42 283	1 437	1 344	35 102	3 814	546	40
4. Podatki minus dotacje związane z produkcją i importem							
a) podatki od produktów minus dotacje do produktów							
- podatki od produktów							
- dotacje do produktów							
b) podatki od producentów minus dotacje dla producentów							
- podatki od producentów							
- dotacje dla producentów							
5. Dochody z tytułu własności							
a) odsetki:	31 073	1 349	3 007	17 763	8 012	913	29
b) dochód podzielony przedsiębiorstw							
- dywidendy	1 449	50	64	1 076	224	34	1
- dochody właścicieli przedsiębiorstw prywatnych	19 697	306	15 874	2 608	761	148	
c) reinwestowane zyski							
d) dochody przypisane posiadaczom polis ubezpiecz.	2 718	79	486	1 897	225	30	1
e) renty gruntowe/czynszowe							

(Specification: 1. Operating surplus gross, 2. Wages, salaries and other labour costs, 3. Employers' social contributions, 4. Taxes less subsidies on production and imports: a) taxes on products less subsidies on products:

- taxes on products, - subsidies on products, b) other taxes on production less other subsidies on production: - other taxes on production, less subsidies on production, 5. Property income,

a) interest, b) distributed income of corporations: - dividends, - withdrawals from income of quasi-corporations, c) reinvested earnings on direct foreign investment, d) property income attributed to insurance policy holders, e) rents).

Tabl. 92 RACHUNEK PODZIAŁU PIERWOTNEGO DOCHODÓW (C3) 2000 (w mln PLN w cenach bieżących)(dok.)

Allocation of primary income account (C3) 2000 (in 10<sup>6</sup> PLN, at current prices) (cont.)

## ROZCHODY

## USES

TRANSAKCJE  Transactions & balancing items	OGÓŁEM SEKTOR GOSPODARSTW DOMOWYCH  Total households sector	PODSEKTOR		SUB-SECTOR			
		pracodawców i pracujących na własny rachunek of employers and own-account workers		osób fizycznych of natural persons			
		w gospo- darstwach indywidualnych w rolnictwie  in private farms in agriculture	poza gospo- darstwami indywidualnymi w rolnictwie  outside private farms in agriculture	pracujących najemnie  employees	otrzymujących emeryturę i rentę  recipients of retirements and pensions	utrzymujących się z niezarobkowych źródeł dochodów  recipients of non- earned income sources	pozostałych  other persons
<b>1. Nadwyżka operacyjna brutto</b>							
<b>2. Wynagrodzenia i inne koszty związane z zatrudnieniem</b>							
<b>3. Składki na ubezpieczenia społeczne płacone przez pracodawców</b>							
<b>4. Podatki minus dotacje związane z produkcją i importem</b>							
a) podatki od produktów minus dotacje do produktów							
- podatki od produktów							
- dotacje do produktów							
b) podatki od producentów minus dotacje dla producentów							
- podatki od producentów							
- dotacje dla producentów							
<b>5. Dochody z tytułu własności</b>							
a) odsetki:	11 449	1 010	2 226	5 272	2 558	372	11
b) dochód podzielony przedsiębiorstw							
- dywidendy							
- dochody właścicieli przedsiębiorstw prywatnych							
c) reinwestowane zyski							
d) dochody przypisane posiadaczom polis ubezpiecz.							
e) renty gruntowe/czynszowe	218	7	6	179	21	4	1
<b>6. Dochody pierwotne brutto/DNB</b>	<b>543 742</b>	<b>23 053</b>	<b>168 077</b>	<b>297 966</b>	<b>46 866</b>	<b>7 213</b>	<b>567</b>

(Specification: 1.Operating surplus gross, 2.Wages, salaries and other labour costs, 3.Employers' social contributions, 4.Taxes less subsidies on production and imports: a) taxes on products less subsidies on products:

- taxes on products, - subsidies on products, b) other taxes on production less other subsidies on production: - other taxes on production, less subsidies on production, 5.Property income,

a) interest, b) distributed income of corporations: - dividends, - withdrawals from income of quasi-corporations, c) reinvested earnings on direct foreign investment, d) property income attributed to

insurance policy holders, e) rents, 6.Primary income, gross/GNI).

Tabl. 93 RACHUNEK PODZIAŁU WTÓRNEGO DOCHODÓW (C4) 2000 (w mln PLN w cenach bieżących)

Secondary distribution of income account (C4) 2000 (in 10<sup>6</sup> PLN, at current prices)

## PRZYCHODY RESOURCES

TRANSAKcje Transactions & balancing items	OGÓŁEM SEKTOR GOSPODARSTW DOMOWYCH Total households sector	PODSEKTOR		SUB-SECTOR			
		pracodawców i pracujących na własny rachunek of employers and own-account workers		osób fizycznych of natural persons			
		w gospo- darstwach indywidualnych w rolnictwie in private farms in agriculture	poza gospo- darstwami indywidualnym i w rolnictwie outside private farms in agriculture	pracujących najemnie employees	otrzymujących emeryturę i rentę recipients of retirements and pensions	utrzymujących się z niezarobkowych źródeł dochodów recipients of non- earned income sources	pozostałych other persons
<b>1. Dochody pierwotne brutto/DNB</b>	543 742	23 053	168 077	297 966	46 866	7 213	567
<b>2. Podatki od dochodów i majątku</b>							
a) podatek dochodowy							
b) inne podatki							
- podatek od gospodarstw rolnych							
- podatki i opłaty płacone przez gosp.domowe							
<b>3. Składki na ubezpieczenia społeczne</b>							
- składki faktyczne na ubez. społeczne płacone przez pracodawców							
- składki na ubez.spół. płacone przez pracowników							
- składki na ubez.spół. płacone przez właścicieli firm i osoby wolnych zawodów							
- składki przypisane umownie na ubez. społeczne							
<b>4. Świadczenia społeczne inne niż transfery socjalne w naturze</b>							
- świadczenia z ubezpieczeń społecznych pieniężne	100 489	5 642	1 996	21 280	63 683	6 838	1 050
- świadczenia z pomocy społecznej pieniężne	18 713	951	397	3 927	12 014	1 208	216
<b>5. Inne transfery bieżące</b>							
- składki ubezpieczeniowe netto							
- wypłacone odszkodowania	7 188	431	550	3 532	2 317	329	29
- bieżąca współpraca międzynarodowa							
- różne transfery bieżące, z tego:							
- dotacje i darowizny na rzecz inst. niekomercyjnych							
- transfery bieżące pomiędzy gospodarstwami dom.	19 474	1 252	6 215	7 567	3 820	518	102
- opłaty administracyjne	345	66	183	50	38	7	1
- czwarta część środków własnych na bazie DNB, rabat bryt							
- rozliczenia z przedsiębior., bankami i gosp. domowymi	2 569	568	157	960	768	105	11

(Specification: 1.Primary income, gross/GNI, 2.Current taxes on income, wealth, etc.: a) taxes on income, b) other current taxes: - taxes on farms, - taxes and dues paid by households, 3.Social contributions: - employers' actual social contributions, - employees' social contributions, - social contributions by self-and non-employed persons, - imputed social contributions, 4.Social benefits other than social transfers in kind: - social security benefits in cash, - social assistance benefits, 5.Other current transfers: - net non-life insurance premiums, - non-life insurance claims, - current transfers within general government, - current international cooperation, -other current transfers, of which: - subsidies and donations to the non-profit institutions, - current transfers between households, - administrative dues, - GNI based fourth own resource, UK rebate, - operating with non-financial corporations, banks and households).

Tabl. 93 RACHUNEK PODZIAŁU WTÓRNEGO DOCHODÓW (C4) 2000 (w mln PLN w cenach bieżących)(dok.)

Secondary distribution of income account (C4) 2000 (in 10<sup>6</sup> PLN, at current prices) (cont.)

ROZCHODY TRANSAKCJE	USES OGÓLEM SEKTOR GOSPODARSTW DOMOWYCH Total households sector	PODSEKTOR pracodawców i pracujących na własny rachunek of employers and own-account workers		SUB-SECTOR osób fizycznych of natural persons			
		w gospodarstwach indywidualnych w rolnictwie in private farms in agriculture	poza gospodarstwami indywidualnymi w rolnictwie outside private farms in agriculture	pracujących najemnie employees	otrzymujących emeryturę i rentę recipients of retirements and pensions	utrzymujących się z niezarobkowych źródeł dochodów recipients of non-earned income sources	pozostałych other persons
<b>1. Dochody pierwotne brutto/DNB</b>							
<b>2. Podatki od dochodów i majątku</b>							
a) podatek dochodowy	33 019	921	11 303	12 624	7 007	1 018	146
b) inne podatki							
- podatek od gospodarstw rolnych	803	464	19	135	164	19	2
- podatki i opłaty płacone przez gosp.domowe	1 607	213	557	443	343	50	1
<b>3. Składki na ubezpieczenia społeczne</b>							
- składki faktyczne na ubezp. społeczne płacone przez pracodawców	42 283	1 437	1 344	35 102	3 814	546	40
- składki na ubezp.spół. płacone przez pracowników	51 417	1 747	1 634	42 684	4 639	664	49
- składki na ubezp.spół. płacone przez właścicieli firm i osoby wolnych zawodów	13 324	1 514	4 424	2 214	4 517	655	
- składki przypisane umownie na ubezp. społeczne							
<b>4. Świadczenia społeczne inne niż transfery socjalne w naturze</b>							
- świadczenia z ubezpieczeń społecznych pieniężne							
- świadczenia z pomocy społecznej pieniężne							
<b>5. Inne transfery bieżące</b>							
<b>5. Inne transfery bieżące</b>							
- składki ubezpieczeniowe netto	8 051	470	830	4 269	2 141	309	32
- wypłacone odszkodowania							
- bieżąca współpraca międzynarodowa							
- różne transfery bieżące, z tego:							
- dotacje i darowizny na rzecz inst. niekomercyjnych	3 460	171	875	1 505	785	114	10
- transfery bieżące pomiędzy gospodarstwami dom.	10 816	471	3 315	3 655	2 945	420	10
- opłaty administracyjne	490	94	260	71	54	10	1
- czwarta część środków własnych na bazie DNB, rabat bryt							
- rozliczenia z przedsiębior., bankami i gosp. domowymi							
<b>6. Dochody do dyspozycji brutto</b>	<b>527 250</b>	<b>24 461</b>	<b>153 014</b>	<b>232 580</b>	<b>103 097</b>	<b>12 413</b>	<b>1 685</b>

(Specification: 1.Primary income, gross/GNI, 2.Current taxes on income, wealth,etc.: a) taxes on income, b) other current taxes: - taxes on farms, - taxes and dues paid by households, 3.Social contributions: - employers' actual social contributions, -employees' social contributions, - social contributions by self-and non-employed persons, - imputed social contributions, 4.Social benefits other than social transfers in kind: - social security benefits in cash, - social assistance benefits, 5.Other current transfers: - net non-life insurance premiums, - non-life insurance claims, -current transfers within general government, - current international cooperation, -other current transfers, of which: - subsidies and donations to the non-profit institutions, - current transfers between households, - administrative dues, - GNI based fourth own resource, UK rebate, - operating with non-financial corporations, banks and households, 6. Disposable income, gross).

**Tabl. 94 RACHUNEK WYKORZYSTANIA DOCHODÓW DO DYSPOZYCJI (C5) 2000 (w mln PLN w cenach bieżących)**Use of disposable income account (C5) 2000 (in 10<sup>6</sup> PLN, at current prices)**PRZYCHODY****RESOURCES**

TRANSAKCJE  Transactions & balancing items	OGÓŁEM SEKTOR GOSPODARSTW DOMOWYCH  Total households sector	PODSEKTOR		SUB-SECTOR			
		pracodawców i pracujących na własny rachunek of employers and own-account workers		osób fizycznych of natural persons			
		w gospo- darstwach indywidualnych w rolnictwie  in private farms in agriculture	poza gospo- darstwami indywidualnymi w rolnictwie  outside private farms in agriculture	pracujących najemnie  employees	otrzymujących emeryturę i rentę  recipients of retirements and pensions	utrzymujących się z niezarobkowych źródeł dochodów  recipients of non- earned income sources	pozostałych  other persons
<b>1. Dochody do dyspozycji brutto</b>	527 250	24 461	153 014	232 580	103 097	12 413	1 685
<b>2. Spożycie</b>							
indywidualne							
ogólnospołeczne							
<b>3. Korekta z tytułu zmiany udziałów netto gospodarstw domowych w rezerwach funduszy emerytalnych</b>	7 745	244	684	6 119	562	123	13

(Specification: 1. Disposable income, gross, 2. Final consumption expenditure, - individual, - collective, 3. Adjustment for the change in net equity of households in pension funds reserves)

**Tabl. 94 RACHUNEK WYKORZYSTANIA DOCHODÓW DO DYSPOZYCJI (C5) 2000 (w mln PLN w cenach bieżących)(dok.)**

 Use of disposable income account (C5) 2000 (in 10<sup>6</sup> PLN, at current prices) (cont.)

**ROZCHODY**
**USES**

TRANSAKCJE  Transactions & balancing items	OGÓŁEM SEKTOR GOSPODARSTW DOMOWYCH  Total households sector	PODSEKTOR		SUB-SECTOR			
		pracodawców i pracujących na własny rachunek of employers and own-account workers		osób fizycznych of natural persons			
		w gospo- darstwach indywidualnych w rolnictwie  in private farms in agriculture	poza gospo- darstwami indywidualnymi w rolnictwie  outside private farms in agriculture	pracujących najemnie  employees	otrzymujących emeryturę i rentę  recipients of retirements and pensions	utrzymujących się z niezarobkowyc h źródeł dochodów  recipients of non- earned income sources	pozostałych  other persons
<b>1. Dochody do dyspozycji brutto</b>							
<b>2. Spożycie</b>	469 793	19 511	130 788	212 439	94 227	11 317	1 511
indywidualne	469 793	19 511	130 788	212 439	94 227	11 317	1 511
ogólnospołeczne							
<b>3. Korekta z tytułu zmiany udziałów netto gospodarstw domowych w rezerwach funduszy emerytalnych</b>							
<b>4. Oszczędności brutto</b>	65 202	5 194	22 910	26 260	9 432	1 219	187

(Specification: 1.Disposable income, gross, 2.Final consumption expenditure: -individual , -collective , 3.Adjustment for the change in net equity of households in pension funds reserves,

4.Saving, gross).

**Tabl. 95 RACHUNEK WYKORZYSTANIA SKORYGOWANYCH DOCHODÓW DO DYSPOZYCJI (C5A) 2000 (w mln PLN w cenach bieżących)**

 Use of adjusted disposable income account (C5A) 2000 (in 10<sup>6</sup> PLN, at current prices)

**PRZYCHODY                      RESOURCES**

TRANSAKCJE  Transactions & balancing items	OGÓŁEM SEKTOR GOSPODARSTW DOMOWYCH  Total households sector	PODSEKTOR		SUB-SECTOR			
		pracodawców i pracujących na własny rachunek of employers and own-account workers		osób fizycznych of natural persons			
		w gospo- darstwach indywidualnych w rolnictwie  in private farms in agriculture	poza gospo- darstwami indywidualnymi w rolnictwie  outside private farms in agriculture	pracujących najemnie  employees	otrzymujących emeryturę i rentę  recipients of retirements and pensions	utrzymujących się z niezarobkowych źródeł dochodów  recipients of non- earned income sources	pozostałych  other persons
<b>1. Dochody skorygowane do dyspozycji brutto</b>	610 636	27 663	176 383	269 247	120 435	14 959	1 949
<b>2. Spożycie skorygowane*</b>							
indywidualne							
ogólnospołeczne							
<b>3. Korekta z tytułu zmiany udziałów netto gospodarstw domowych w rezerwach funduszy emerytalnych</b>	7 745	244	684	6 119	562	123	13

\* Skorygowane według sektorów / adjusted by institutional sectors

(Specification: 1. Adjusted disposable income, gross, 2. Actual final consumption expenditure, - individual, - collective, 3. Adjustment for the change in net equity of households in pension funds reserves)



**Tabl. 95 RACHUNEK WYKORZYSTANIA SKORYGOWANYCH DOCHODÓW DO DYSPOZYCJI (C5A) 2000 (w mln PLN w cenach bieżących)(dok.)**

 Use of adjusted disposable income account (C5A) 2000 (in 10<sup>6</sup> PLN, at current prices) (cont.)

**ROZCHODY**
**USES**

TRANSAKCJE  Transactions & balancing items	OGÓŁEM SEKTOR GOSPODARSTW DOMOWYCH  Total households sector	PODSEKTOR		SUB-SECTOR			
		pracodawców i pracujących na własny rachunek of employers and own-account workers		osób fizycznych of natural persons			
		w gospo- darstwach indywidualny ch w rolnictwie  in private farms in agriculture	poza gospo- darstwami indywidualnymi w rolnictwie  outside private farms in agriculture	pracujących najemnie  employees	otrzymujących emeryturę i rentę  recipients of retirements and pensions	utrzymujących się z niezarobkowych źródeł dochodów  recipients of non- earned income sources	pozostałych  other persons
<b>1. Dochody skorygowane do dyspozycji brutto</b>							
<b>2. Spożycie skorygowane*</b>	553 179	22 713	154 157	249 106	111 565	13 863	1 775
indywidualne*	553 179	22 713	154 157	249 106	111 565	13 863	1 775
ogólnospołeczne							
<b>3. Korekta z tytułu zmiany udziałów netto gospodarstw domowych w rezerwach funduszy emerytalnych</b>							
<b>4. Oszczędności brutto</b>	65 202	5 194	22 910	26 260	9 432	1 219	187

\* Skorygowane według sektorów / adjusted by institutional sectors

(Specification: 1.Adjusted disposable income, gross, 2. Actual final consumption expenditure: -individual , -collective , 3.Adjustment for the change in net equity of households in pension funds reserves,

4.Saving gross).

Tabl. 96 RACHUNEK KAPITAŁOWY (C6) 2000 (w mln PLN w cenach bieżących)

Capital account (C6) 2000 (in 10<sup>6</sup> PLN, at current prices)

## PRZYCHODY

## RESOURCES

TRANSAKCJE  Transactions & balancing items	OGÓŁEM SEKTOR GOSPODARSTW DOMOWYCH  Total households sector	PODSEKTOR		SUB-SECTOR			
		pracodawców i pracujących na własny rachunek of employers and own-account workers		osób fizycznych of natural persons			
		w gospo- darstwach indywidualnych w rolnictwie  in private farms in agriculture	poza gospo- darstwami indywidualnymi w rolnictwie  outside private farms in agriculture	pracujących najemnie  employees	otrzymujących emeryturę i rentę  recipients of retirements and pensions	utrzymujących się z niezarobkowych źródeł dochodów  recipients of non- earned income sources	pozostałych  other persons
<b>1. Oszczędności brutto</b>	65 202	5 194	22 910	26 260	9 432	1 219	187
<b>2. Saldo obrotów bieżących z zagranicą</b>							
<b>3. Transfery kapitałowe</b>	2 305	104	772	860	488	72	9
- podatki od kapitału							
- dotacje na inwestycje							
- inne transfery kapitałowe	2 305	104	772	860	488	72	9
<b>4. Akumulacja</b>							
- nakłady brutto na środki trwałe z tego:							
- rzeczowe środki trwałe							
- wartości niematerialne i prawne							
- przyrost rzeczowych środków obrotowych							
- przyrost aktywów o wyjątkowej wartości							

(Specification: 1.Saving, gross, 2.Current external balance, 3.Capital transfers : capital taxes, - investment grants, - other capital transfers, 4.Gross capital formation : -gross fixed capital formation (of which: -tangible fixed assets, -intangible fixed assets), -changes in inventories, -acquisitions less disposals of valuables).

Tabl. 96 RACHUNEK KAPITAŁOWY (C6) 2000 (w mln PLN w cenach bieżących) (dok.)

Capital account (C6) 2000 (in 10<sup>6</sup> PLN, at current prices) (cont.)

## ROZCHODY

## USES

TRANSAKCJE  Transactions & balancing items	OGÓŁEM SEKTOR GOSPODARSTW DOMOWYCH  Total households sector	PODSEKTOR		SUB-SECTOR			
		pracodawców i pracujących na własny rachunek of employers and own-account workers		osób fizycznych of natural persons			
		w gospo- darstwach indywidualnych w rolnictwie  in private farms in agriculture	poza gospo- darstwami indywidualnymi w rolnictwie  outside private farms in agriculture	pracujących najemnie  employees	otrzymujących emeryturę i rentę  recipients of retirements and pensions	utrzymujących się z niezarobkowych źródeł dochodów  recipients of non- earned income sources	pozostałych  other persons
<b>1. Oszczędności brutto</b>							
<b>2. Saldo obrotów bieżących z zagranicą</b>							
<b>3. Transfery kapitałowe</b>	172	6	58	65	37	5	1
- podatki od kapitału	172	6	58	65	37	5	1
- dotacje na inwestycje							
- inne transfery kapitałowe							
<b>4. Akumulacja</b>	36 845	4 406	15 845	15 280	1 117	184	13
- nakłady brutto na środki trwałe	35 743	5 045	14 058	15 199	1 230	199	12
z tego:							
- rzeczowe środki trwałe	35 743	5 045	14 058	15 199	1 230	199	12
- wartości niematerialne i prawne							
- przyrost rzeczowych środków obrotowych	1 205	-624	1 828	124	-110	-14	1
- przyrost aktywów o wyjątkowej wartości	-103	-15	-41	-43	-3	-1	0
<b>5. Wierzytelności netto (+) lub zadłużenie netto (-)</b>	30 490	886	7 779	11 775	8 766	1 102	182

(Specification: 1.Saving, gross, 2.Current external balance, 3.Capital transfers : capital taxes, - investment grants, - other capital transfers, 4.Gross capital formation: -gross fixed capital formation (of which: -tangible fixed assets, -intangible fixed assets), -changes in inventories, -acquisitions less disposals of valuables, 5.Net lending (+) or net borrowing (-)).

**2001**

**SEKTOR  
PRZEDSIĘBIORSTW  
WEDŁUG PODSEKTORÓW**

Tabl. 97 RACHUNEK PRODUKCJI (C1) 2001 (w mln PLN w cenach bieżących)

Production account (C1) 2001 (in 10<sup>6</sup> PLN, at current prices)

## PRZYCHODY

## RESOURCES

TRANSAKCJE Transactions & balancing items	OGÓŁEM SEKTOR PRZEDSIĘBIORSTW Total non-financial corporations sector	PODSEKTOR SUB-SECTOR		
		przedsiębiorstw publicznych public corporations	przedsiębiorstw prywatnych krajowych national private corporations	przedsiębiorstw zagranicznych foreign corporations
<b>1. Produkcja globalna</b>	912 691	182 057	581 686	148 948
<b>2. Zużycie pośrednie</b>				
<b>3. Podatki od produktów minus dotacje do produktów</b>				
- cła i inne opłaty importowe				
- VAT do zapłacenia				
- pozostałe podatki od produktów				
- dotacje do produktów				

## ROZCHODY

## USES

TRANSAKCJE Transactions & balancing items	OGÓŁEM SEKTOR PRZEDSIĘBIORSTW Total non-financial corporations sector	PODSEKTOR SUB-SECTOR		
		przedsiębiorstw publicznych public corporations	przedsiębiorstw prywatnych krajowych national private corporations	przedsiębiorstw zagranicznych foreign corporations
<b>1. Produkcja globalna</b>				
<b>2. Zużycie pośrednie</b>	608 983	112 344	386 485	110 154
<b>3. Podatki od produktów minus dotacje do produktów</b>				
- cła i inne opłaty importowe				
- VAT do zapłacenia				
- pozostałe podatki od produktów				
- dotacje do produktów				
<b>4. Wartość dodana brutto</b>	<b>303 708</b>	<b>69 713</b>	<b>195 201</b>	<b>38 794</b>

(Specification: 1. Gross output, 2. Intermediate consumption, - of which: financial intermediation services indirectly measured, 3. Taxes on products less subsidies on products: - taxes and duties on imports, - payable value added tax (VAT), - other taxes on products, - subsidies on products. 4. Value added, gross, 5. Gross domestic product).

**Tabl. 98 RACHUNEK TWORZENIA DOCHODÓW (C2) 2001 (w mln PLN w cenach bieżących)**Generation of income account (C2) 2001 (in 10<sup>6</sup> PLN, at current prices)**PRZYCHODY RESOURCES**

TRANSAKCJE  Transactions & balancing items	OGÓŁEM SEKTOR PRZEDSIĘBIORSTW  Total non-financial corporations sector	PODSEKTOR SUB-SECTOR		
		przedsiębiorstw publicznych  public corporations	przedsiębiorstw prywatnych krajowych  national private corporations	przedsiębiorstw zagranicznych  foreign corporations
<b>1. Wartość dodana brutto</b>	303 708	69 713	195 201	38 794
<b>2. Wynagrodzenia i inne koszty związane z zatrudnieniem</b>				
<b>3. Składki na ubezpieczenia społeczne płacone przez pracodawców</b>				
- składki faktyczne na ubezpieczenia społeczne				
- składki przypisane umownie na ubezpieczenia społeczne				
<b>4. Podatki minus dotacje związane z produkcją i importem</b>				
<b>a) podatki od produktów minus dotacje do produktów</b>				
- cła i inne opłaty importowe				
- podatki od towarów i usług (VAT)				
- pozostałe podatki od produktów				
- dotacje do produktów				
<b>b) podatki od producentów minus dotacje dla producentów</b>				
- podatki od producentów				
- dotacje dla producentów				

(Specification: 1. Gross domestic product, 2. Wages and salaries, 3. Employers' social contributions - actual social contributions; - imputed social contributions, 4. Taxes less subsidies on production and imports: a) taxes on products less subsidies on products: - taxes and duties on imports, - value added taxes (VAT), - other taxes on products, - subsidies on products; b) other taxes on production less other subsidies on production, - other taxes on production, - other subsidies on production).

**Tabl. 98 RACHUNEK TWORZENIA DOCHODÓW (C2) 2001 (w mln PLN w cenach bieżących) (dok.)**Generation of income account (C2) 2001 (in 10<sup>6</sup> PLN, at current prices) (cont.)

ROZCHODY TRANSAKCJE Transactions & balancing items	USES OGÓŁEM SEKTOR PRZEDSIĘBIORSTW Total non-financial corporations sector	PODSEKTOR SUB-SECTOR		
		przedsiębiorstw publicznych public corporations	przedsiębiorstw prywatnych krajowych national private corporations	przedsiębiorstw zagranicznych foreign corporations
<b>1. Wartość dodana brutto</b>				
<b>2. Wynagrodzenia i inne koszty związane z zatrudnieniem</b>	167 369	44 326	100 557	22 486
<b>3. Składki na ubezpieczenia społeczne płacone przez pracodawców</b>				
- składki faktyczne na ubezpieczenia społeczne	27 076	7 411	16 240	3 425
- składki przypisane umownie na ubezpieczenia społeczne				
<b>4. Podatki minus dotacje związane z produkcją i importem</b>				
<b>a) podatki od produktów minus dotacje do produktów</b>				
- cła i inne opłaty importowe				
- podatki od towarów i usług (VAT)				
- pozostałe podatki od produktów				
- dotacje do produktów				
<b>b) podatki od producentów minus dotacje dla producentów</b>	6 640	2 014	3 732	894
- podatki od producentów	7 766	2 677	4 143	946
- dotacje dla producentów	-1 126	-663	-411	-52
<b>5. Nadwyżka operacyjna brutto</b>	<b>102 623</b>	<b>15 962</b>	<b>74 672</b>	<b>11 989</b>
<b>6. Dochód mieszany</b>				

(Specification: 1. Gross domestic product, 2. Wages and salaries, 3. Employers' social contributions - actual social contributions; - imputed social contributions, 4. Taxes less subsidies on production and imports: a) taxes on products less subsidies on products: - taxes and duties on imports, - value added taxes (VAT), - other taxes on products, - subsidies on products; b) other taxes on production less other subsidies on production: - other taxes on production, - other subsidies on production).



**Tabl. 99 RACHUNEK PODZIAŁU PIERWOTNEGO DOCHODÓW (C3) 2001 (w mln PLN w cenach bieżących)**Allocation of primary income account (C3) 2001 (in 10<sup>6</sup> PLN, at current prices)**PRZYCHODY****RESOURCES**

TRANSAKcje Transactions & balancing items	OGÓŁEM SEKTOR PRZEDSIĘBIORSTW Total non-financial corporations sector	PODSEKTOR SUB-SECTOR		
		przedsiębiorstw publicznych public corporations	przedsiębiorstw prywatnych krajowych national private corporations	przedsiębiorstw zagranicznych foreign corporations
<b>1. Nadwyżka operacyjna brutto</b>	102 623	15 962	74 672	11 989
<b>2. Wynagrodzenia i inne koszty związane z zatrudnieniem</b>				
<b>3. Składki na ubezpieczenia społeczne płacone przez pracodawców</b>				
<b>4. Podatki minus dotacje związane z produkcją i importem</b>				
a) podatki od produktów minus dotacje do produktów				
- podatki od produktów				
- dotacje do produktów				
b) podatki od producentów minus dotacje dla producentów				
- podatki od producentów				
- dotacje dla producentów				
<b>5. Dochody z tytułu własności</b>				
a) odsetki	12 898	3 740	6 965	2 193
b) dochód podzielony przedsiębiorstw				
- dywidendy	84		84	
- dochody właścicieli przedsiębiorstw prywatnych				
c) reinwestowane zyski	23		23	
d) dochody przypisane posiadaczom polis ubezpiecz.	675		675	
e) renty gruntowe/czynszowe				

(Specification: 1. Operating surplus gross, 2. Wages and salaries, 3. Employers' social contributions, 4. Taxes less subsidies on production and imports: a) taxes on products less subsidies on products: - taxes on products, - subsidies on products, b) other taxes on production less other subsidies on production: - other taxes on production, - other subsidies on production, 5. Property income, a) interest, b) distributed income of corporations: - dividends, - withdrawals from income of quasi-corporations, c) reinvested earnings on direct foreign investment, d) property income attributed to insurance policy holders, e) rents).

**Tabl. 99 RACHUNEK PODZIAŁU PIERWOTNEGO DOCHODÓW (C3) 2001 (w mln PLN w cenach bieżących) (dok.)**Allocation of primary income account (C3) 2001 (in 10<sup>6</sup> PLN, at current prices) (cont.)

ROZCHODY TRANSAKCJE Transactions & balancing items	USES OGÓŁEM SEKTOR PRZEDSIĘBIORSTW Total non-financial corporations sector	SUB-SECTOR		
		przedsiębiorstw publicznych public corporations	przedsiębiorstw prywatnych krajowych national private corporations	przedsiębiorstw zagranicznych foreign corporations
<b>1. Nadwyżka operacyjna brutto</b>				
<b>2. Wynagrodzenia i inne koszty związane z zatrudnieniem</b>				
<b>3. Składki na ubezpieczenia społeczne płacone przez pracodawców</b>				
<b>4. Podatki minus dotacje związane z produkcją i importem</b>				
a) podatki od produktów minus dotacje do produktów				
- podatki od produktów				
- dotacje do produktów				
b) podatki od producentów minus dotacje dla producentów				
- podatki od producentów				
- dotacje dla producentów				
<b>5. Dochody z tytułu własności</b>				
a) odsetki	18 820	4 388	10 898	3 534
b) dochód podzielony przedsiębiorstw				
- dywidendy	6 139	472	5 575	92
- dochody właścicieli przedsiębiorstw prywatnych	21 900		21 900	
c) reinwestowane zyski	-3 324		-3 324	
d) dochody przypisane posiadaczom polis ubezpiecz.				
e) renty gruntowe/czynszowe	1 086	108	869	109
<b>6. Dochody pierwotne brutto/ DNB</b>	<b>71 682</b>	<b>14 734</b>	<b>46 501</b>	<b>10 447</b>

(Specification: 1. Operating surplus gross, 2. Wages and salaries, 3. Employers' social contributions, 4. Taxes less subsidies on production and imports: a) taxes on products less subsidies on products: - taxes on products, - subsidies on products, b) other taxes on production less other subsidies on production: - other taxes on production, - other subsidies on production, 5. Property income, a) interest, b) distributed income of corporations: - dividends, - withdrawals from income of quasi-corporations, c) reinvested earnings on direct foreign investment, d) property income attributed to insurance policy holders, e) rents), 6. Primary income, gross/GNI).

**Tabl. 100 RACHUNEK PODZIAŁU WTÓRNEGO DOCHODÓW (C4) 2001 (w mln PLN w cenach bieżących)**

 Secondary distribution of income account (C4) 2001 (in 10<sup>6</sup> PLN, at current prices)

**PRZYCHODY**
**RESOURCES**

TRANSAKcje Transactions & balancing items	OGÓŁEM SEKTOR PRZEDSIĘBIORSTW Total non-financial corporations sector	PODSEKTOR SUB-SECTOR		
		przedsiębiorstw publicznych public corporations	przedsiębiorstw prywatnych krajowych national private corporations	przedsiębiorstw zagranicznych foreign corporations
<b>1. Dochody pierwotne brutto/ DNB</b>	71 682	14 734	46 501	10 447
<b>2. Podatki od dochodów i majątku</b>				
a) podatek dochodowy				
b) pozostałe podatki				
- podatki od gospodarstw rolnych				
- podatki i opłaty płacone przez gosp.domowe				
<b>3. Składki na ubezpieczenia społeczne</b>				
- składki faktyczne na ubezp.spół. płacone przez pracodawców				
- składki na ubezp.społeczne płacone przez pracowników				
- składki na ubezp.społeczne płacone przez właścicieli firm i osoby wolnych zawodów				
- składki przypisane umownie na ubezp.społeczne				
<b>4. Świadczenia społeczne inne niż transfery socjalne w naturze</b>				
- świadczenia z ubezpieczeń społecznych pieniężne				
- świadczenia z pomocy społecznej pieniężne				
<b>5. Inne transfery bieżące</b>				
- składki ubezpieczeniowe netto				
- wypłacone odszkodowania	2 583	628	1 575	380
- bieżąca współpraca międzynarodowa				
- różne transfery bieżące, z tego:				
- dotacje i darowizny na rzecz inst.niekomercyjnych				
- transfery bieżące pomiędzy gospodarstwami dom.				
- opłaty administracyjne	234	12	199	23
- czwarta część środków własnych na bazie DNB				
- rozliczenia z przedsiębior., bankami i z gosp.dom.				

(Specification: 1.Primary income, gross/GNI, 2.Current taxes on income, wealth,etc.: a) taxes on income, b) other current taxes: - taxes on farms, - taxes and dues paid by households, 3.Social contributions: - employers' actual social contributions, -employees' social contributions, - social contributions by self-and non-employed persons, - imputed social contributions, 4.Social benefits other than social transfers in kind: - social security benefits in cash, - social assistance benefits, 5. Other current transfers: - net non-life insurance premiums, - non-life insurance claims, -current transfers within general government, - current international cooperation, - other current transfers, of which: -subsidies and donations to the non-profit institutions, -current transfers between households, -administrative dues, - GNI based fourth own resource, UK rebate, - operating with non-financial corporations, banks and households).

**Tabl. 100 RACHUNEK PODZIAŁU WTÓRNEGO DOCHODÓW (C4) 2001 (w mln PLN w cenach bieżących) (dok.)**

 Secondary distribution of income account (C4) 2001 (in 10<sup>6</sup> PLN, at current prices) (cont.)

**ROZCHODY**
**USES**

<b>TRANSAKcje</b>  Transactions & balancing items	<b>OGÓLEM SEKTOR PRZEDSIĘBIORSTW</b>  Total non-financial corporations sector	<b>PODSEKTOR SUB-SECTOR</b>		
		<b>przedsiębiorstw publicznych</b>  public corporations	<b>przedsiębiorstw prywatnych krajowych</b>  national private corporations	<b>przedsiębiorstw zagranicznych</b>  foreign corporations
<b>1. Dochody pierwotne brutto</b>				
<b>2. Podatki od dochodów i majątku</b>				
a) podatek dochodowy	11 652	2 097	6 642	2 913
b) pozostałe podatki				
- podatki od gospodarstw rolnych				
- podatki i opłaty płacone przez gosp.domowe				
<b>3. Składki na ubezpieczenia społeczne</b>				
- składki faktyczne na ubezp.spół. płacone przez pracodawców				
- składki na ubezp.spoleczne płacone przez pracowników				
- składki na ubezp.spoleczne płacone przez właścicieli firm i osoby wolnych zawodów				
- składki przypisane umownie na ubezp.spoleczne				
<b>4. Świadczenia społeczne inne niż transfery socjalne w naturze</b>				
- świadczenia z ubezpieczeń społecznych pieniężne				
- świadczenia z pomocy społecznej pieniężne				
<b>5. Inne transfery bieżące</b>				
- składki ubezpieczeniowe netto	1 762	422	1 079	261
- wypłacone odszkodowania				
- bieżąca współpraca międzynarodowa				
- różne transfery bieżące, z tego:				
- dotacje i darowizny na rzecz inst.niekomercyjnych	306	46	230	30
- transfery bieżące pomiędzy gospodarstwami dom.				
- opłaty administracyjne	58	6	40	12
- czwarta część środków własnych na bazie DNB				
- rozliczenia z przedsięb., bankami i z gosp.dom.	4 491		4 491	
<b>6. Dochody do dyspozycji brutto</b>	<b>56 230</b>	<b>12 803</b>	<b>35 793</b>	<b>7 634</b>

(Specification: 1.Primary income, gross/GNI, 2.Current taxes on income, wealth,etc.: a) taxes on income, b) other current taxes: - taxes on farms, - taxes and dues paid by households, 3.Social contributions: - employers' actual social contributions, - employees' social contributions, - social contributions by self-and non-employed persons, - imputed social contributions, 4.Social benefits other than social transfers in kind: - social security benefits in cash, - social assistance benefits, 5. Other current transfers: - net non-life insurance premiums, - non-life insurance claims, - current transfers within general government, - current international cooperation, - other current transfers, of which: -subsidies and donations to the non-profit institutions, -current transfers between households, -administrative dues, - GNI based fourth own resource, UK rebate, - operating with non-financial corporations, banks and households). 6. Disposable income, gross).

**Tabl. 101 RACHUNEK WYKORZYSTANIA DOCHODÓW DO DYSPOZYCJI (C5) 2001 (w mln PLN w cenach bieżących)**Use of disposable income account (C5) 2001 (in 10<sup>6</sup> PLN, at current prices)**PRZYCHODY****RESOURCES**

TRANSAKCJE  Transactions & balancing items	OGÓŁEM SEKTOR PRZEDSIĘBIORSTW  Total non-financial corporations sector	PODSEKTOR SUB-SECTOR		
		przedsiębiorstw publicznych  public corporations	przedsiębiorstw prywatnych krajowych  national private corporations	przedsiębiorstw zagranicznych  foreign corporations
<b>1. Dochody do dyspozycji brutto</b>	56 230	12 803	35 793	7 634
<b>2. Spożycie</b>				
indywidualne				
ogólnospołeczne				
<b>3. Korekta z tytułu zmiany udziałów netto gospodarstw domowych w rezerwach funduszy emerytalnych</b>				

**ROZCHODY****USES**

TRANSAKCJE  Transactions & balancing items	OGÓŁEM SEKTOR PRZEDSIĘBIORSTW  Total non-financial corporations sector	PODSEKTOR SUB-SECTOR		
		przedsiębiorstw publicznych  public corporations	przedsiębiorstw prywatnych krajowych  national private corporations	przedsiębiorstw zagranicznych  foreign corporations
<b>1. Dochody do dyspozycji brutto</b>				
<b>2. Spożycie</b>				
indywidualne				
ogólnospołeczne				
<b>3. Korekta z tytułu zmiany udziałów netto gospodarstw domowych w rezerwach funduszy emerytalnych</b>				
<b>4. Oszczędności brutto</b>	56 230	12 803	35 793	7 634

(Specification: 1. Disposable income, gross, 2. Final consumption expenditure, - individual, - collective, 3. Adjustment for the change in net equity of households in pension funds reserves, 4. Saving, gross).

**Tabl. 102 RACHUNEK WYKORZYSTANIA SKORYGOWANYCH DOCHODÓW DO DYSPOZYCJI (C5A) 2001**  
**(w mln PLN w cenach bieżących)**

Use of adjusted disposable income account (C5A) 2001 (in 10<sup>6</sup> PLN, at current prices)

**PRZYCHODY**

**RESOURCES**

TRANSAKCJE  Transactions & balancing items	OGÓŁEM SEKTOR PRZEDSIĘBIORSTW  Total non-financial corporations sector	PODSEKTOR SUB-SECTOR		
		przedsiębiorstw publicznych  public corporations	przedsiębiorstw prywatnych krajowych  national private corporations	przedsiębiorstw zagranicznych  foreign corporations
<b>1. Dochody skorygowane do dyspozycji brutto</b>	56 230	12 803	35 793	7 634
<b>2. Spożycie skorygowane*</b>				
indywidualne				
ogólnospołeczne				
<b>3. Korekta z tytułu zmiany udziałów netto gospodarstw domowych w rezerwach funduszy emerytalnych</b>				

**ROZCHODY**

**USES**

TRANSAKCJE  Transactions & balancing items	OGÓŁEM SEKTOR PRZEDSIĘBIORSTW  Total non-financial corporations sector	PODSEKTOR SUB-SECTOR		
		przedsiębiorstw publicznych  public corporations	przedsiębiorstw prywatnych krajowych  national private corporations	przedsiębiorstw zagranicznych  foreign corporations
<b>1. Dochody skorygowane do dyspozycji brutto</b>				
<b>2. Spożycie skorygowane*</b>				
indywidualne				
ogólnospołeczne				
<b>3. Korekta z tytułu zmiany udziałów netto gospodarstw domowych w rezerwach funduszy emerytalnych</b>				
<b>4. Oszczędności brutto</b>	56 230	12 803	35 793	7 634

\* Skorygowane według sektorów / adjusted by institutional sectors

(Specification: 1. Adjusted disposable income, gross, 2. Actual final consumption expenditure, - individual, - collective, 3. Adjustment for the change in net equity of households in pension funds reserves, 4. Saving, gross).

Tabl. 103 RACHUNEK KAPITAŁOWY (C6) 2001 (w mln PLN w cenach bieżących)

Capital account (C6) 2001 (in 10<sup>6</sup> PLN, at current prices)

## PRZYCHODY

## RESOURCES

TRANSAKCJE Transactions & balancing items	OGÓŁEM SEKTOR PRZEDSIĘBIORSTW Total non-financial corporations sector	PODSEKTOR SUB-SECTOR		
		przedsiębiorstw publicznych public corporations	przedsiębiorstw prywatnych krajowych national private corporations	przedsiębiorstw zagranicznych foreign corporations
<b>1. Oszczędności brutto</b>	56 230	12 803	35 793	7 634
<b>2. Saldo obrotów bieżących z zagranicą</b>				
<b>3. Transfery kapitałowe</b>	3 890	1 238	2 320	332
- podatki od kapitału				
- dotacje na inwestycje	575	575		
- inne transfery kapitałowe	3 315	663	2 320	332
<b>4. Akumulacja</b>				
- nakłady brutto na środki trwałe				
z tego:				
- rzeczowe środki trwałe				
- wartości niematerialne i prawne				
- przyrost rzeczowych środków obrotowych				
- przyrost aktywów o wyjątkowej wartości				

## ROZCHODY

## USES

TRANSAKCJE Transactions & balancing items	OGÓŁEM SEKTOR PRZEDSIĘBIORSTW Total non-financial corporations sector	PODSEKTOR SUB-SECTOR		
		przedsiębiorstw publicznych public corporations	przedsiębiorstw prywatnych krajowych national private corporations	przedsiębiorstw zagranicznych foreign corporations
<b>1. Oszczędności brutto</b>				
<b>2. Saldo obrotów bieżących z zagranicą</b>				
<b>3. Transfery kapitałowe</b>	833	0	833	0
- podatki od kapitału				
- dotacje na inwestycje	0			
- inne transfery kapitałowe	833		833	
<b>4. Akumulacja</b>	90 029	22 071	45 480	22 427
- nakłady brutto na środki trwałe	89 246	21 662	45 332	22 252
z tego:				
- rzeczowe środki trwałe	84 463	20 882	42 323	21 258
- wartości niematerialne i prawne	4 783	780	3 009	994
- przyrost rzeczowych środków obrotowych	732	409	148	175
- przyrost aktywów o wyjątkowej wartości	51	.	.	.
<b>5. Wierzytelności netto (+) lub zadłużenie netto (-)</b>	<b>-30 742</b>	<b>-8 030</b>	<b>-8 200</b>	<b>-14 461</b>

(Specification: 1. Saving, gross, 2. Current external balance, 3. Capital transfers, 4. Gross capital formation, - gross fixed capital formation (of which: - tangible fixed assets, - intangible fixed assets), - changes in inventories, - acquisitions less disposals of valuables, 5. Net lending (+) or net borrowing (-))

**SEKTOR  
INSTYTUCJI FINANSOWYCH I  
UBEZPIECZENIOWYCH  
WEDŁUG PODSEKTORÓW**



**Tabl. 104 RACHUNEK PRODUKCJI (C1) 2001 (w mln PLN w cenach bieżących)**Production account (C1) 2001 (in 10<sup>6</sup> PLN, at current prices)**PRZYCHODY      RESOURCES**

TRANSAKCJE  Transactions & balancing items	OGÓŁEM SEKTOR INSTYTUCJI FINANSOWYCH I UBEZPIECZENIOWYCH  Total financial corporations sector	PODSEKTOR		SUB-SECTOR		
		NBP  Central Bank	pozostałych banków  Other monetary institutions	pozostałych instytucji pośrednictwa finansowego  Other financial intermediaries	pomocniczych instytucji pośrednictwa finansowego  Financial auxiliaries	instytucji ubezpieczeniowych  Insurance corporations
<b>1. Produkcja globalna</b>	54 491	1 040	27 297	10 599	4 678	10 877
<b>2. Zużycie pośrednie</b>						
<b>3. Podatki od produktów minus dotacje do produktów</b>						
- cła i inne opłaty importowe						
- VAT do zapłacenia						
- pozostałe podatki od produktów						
- dotacje do produktów						

(Specification: 1.Gross output, 2.Intermediate consumption, 3.Taxes on products less subsidies on products: - taxes and duties on imports, - payable value added tax (VAT),  
- other taxes on products, - subsidies on products).

Tabl. 104 RACHUNEK PRODUKCJI (C1) 2001 (w mln PLN w cenach bieżących)(dok.)

Production account (C1) 2001 (in 10<sup>6</sup> PLN, at current prices)(cont.)

## ROZCHODY USES

TRANSAKCJE Transactions & balancing items	OGÓŁEM SEKTOR INSTYTUCJI FINANSOWYCH I UBEZPIECZENIOWYCH Total financial corporations sector	PODSEKTOR		SUB-SECTOR		
		NBP Central Bank	pozostałych banków Other monetary institutions	pozostałych instytucji pośrednictwa finansowego Other financial intermediaries	pomocniczych instytucji pośrednictwa finansowego Financial auxiliaries	instytucji ubezpieczeniowych Insurance corporations
<b>1. Produkcja globalna</b>						
<b>2. Zużycie pośrednie</b>	22 982	333	8 806	4 513	2 669	6 661
<b>3. Podatki od produktów minus dotacje do produktów</b>						
- cła i inne opłaty importowe						
- VAT do zapłacenia						
- pozostałe podatki od produktów						
- dotacje do produktów						
<b>4. Wartość dodana brutto</b>	<b>31 509</b>	<b>707</b>	<b>18 491</b>	<b>6 086</b>	<b>2 009</b>	<b>4 216</b>

(Specification: 1.Gross output, 2.Intermediate consumption, 3.Taxes on products less subsidies on products: - taxes and duties on imports, - payable value added tax (VAT),  
- other taxes on products, - subsidies on products, 4.Value added, gross).

Tabl. 105 RACHUNEK TWORZENIA DOCHODÓW (C2) 2001 (w mln PLN w cenach bieżących)

Generation of income account (C2) 2001 (in 10<sup>6</sup> PLN, at current prices)

## PRZYCHODY      RESOURCES

TRANSAKCJE  Transactions & balancing items	OGÓŁEM SEKTOR INSTYTUCJI FINANSOWYCH I UBEZPIECZENIOWYCH  Total financial corporations sector	PODSEKTOR      SUB-SECTOR				
		NBP  Central Bank	pozostałych banków  Other monetary institutions	pozostałych instytucji pośrednictwa finansowego  Other financial intermediaries	pomocniczych instytucji pośrednictwa finansowego  Financial auxiliaries	instytucji ubezpieczeniowych  Insurance corporations
<b>1. Wartość dodana brutto</b>	31 509	707	18 491	6 086	2 009	4 216
<b>2. Wynagrodzenia i inne koszty związane z zatrudnieniem</b>						
<b>3. Składki na ubezpieczenia społeczne płacone przez pracodawców</b>						
- składki faktyczne na ubezpieczenia społeczne						
- składki przypisane umownie na ubezpieczenia społeczne						
<b>4. Podatki minus dotacje związane z produkcją i importem</b>						
<b>a) podatki od produktów minus dotacje do produktów</b>						
- cła i inne opłaty importowe						
- podatki od towarów i usług (VAT)						
- pozostałe podatki od produktów						
- dotacje do produktów						
<b>b) podatki od producentów minus dotacje dla producentów</b>						
- podatki od producentów						
- dotacje dla producentów						

(Specification: 1. Value added, gross, 2. Wages and salaries, 3. Employers' social contributions: - actual social contributions, - imputed social contributions, 4. Taxes less subsidies on production and imports: a) taxes on products less subsidies on products: - taxes and duties on imports, - value added taxes (VAT), - other taxes on products, - subsidies on products, b) other taxes on production less other subsidies on production: - other taxes on production, - other subsidies on production).

Tabl. 105 RACHUNEK TWORZENIA DOCHODÓW (C2) 2001 (w mln PLN w cenach bieżących)(dok.)

Generation of income account (C2) 2001 (in 10<sup>6</sup> PLN, at current prices) (cont.)

## ROZCHODY USES

TRANSAKcje Transactions & balancing items	OGÓŁEM SEKTOR INSTYTUCJI FINANSOWYCH I UBEZPIECZENIOWYCH Total financial corporations sector	PODSEKTOR SUB-SECTOR				
		NBP Central Bank	pozostałych banków Other monetary institutions	pozostałych instytucji pośrednictwa finansowego Other financial intermediaries	pomocniczych instytucji pośrednictwa finansowego Financial auxiliaries	instytucji ubezpieczeniowych Insurance corporations
<b>1. Wartość dodana brutto</b>						
<b>2. Wynagrodzenia i inne koszty związane z zatrudnieniem</b>	11 503	390	7 841	860	806	1 606
<b>3. Składki na ubezpieczenia społeczne płacone przez pracodawców</b>						
- składki faktyczne na ubezpiecz. społeczne	1 551	57	1 049	104	109	232
- składki przypisane umownie na ubezpiecz. społeczne						
<b>4. Podatki minus dotacje związane z produkcją i importem</b>						
<b>a) podatki od produktów minus dotacje do produktów</b>						
- cła i inne opłaty importowe						
- podatki od towarów i usług (VAT)						
- pozostałe podatki od produktów						
- dotacje do produktów						
<b>b) podatki od producentów minus dotacje dla producentów</b>	577	164	285	73	53	2
- podatki od producentów	606	164	285	102	53	2
- dotacje dla producentów	-29			-29		
<b>6. Nadwyżka operacyjna brutto</b>	<b>17 878</b>	<b>96</b>	<b>9 316</b>	<b>5 049</b>	<b>1 041</b>	<b>2 376</b>

(Specification: 1. Value added, gross, 2. Wages and salaries, 3. Employers' social contributions: - actual social contributions, - imputed social contributions, 4. Taxes less subsidies on production and imports: a) taxes on products less subsidies on products: - taxes and duties on imports, - value added taxes (VAT), - other taxes on products, - subsidies on products, b) other taxes on production less other subsidies on production: - other taxes on production, - other subsidies on production, 5. Operating surplus, gross).

Tabl. 106 RACHUNEK PODZIAŁU PIERWOTNEGO DOCHODÓW (C3) 2001 (w mln PLN w cenach bieżących)

Allocation of primary income account (C3) 2001 (in 10<sup>6</sup> PLN, at current prices)

## PRZYCHODY

## RESOURCES

TRANSAKCJE  Transactions & balancing items	OGÓŁEM SEKTOR INSTYTUCJI FINANSOWYCH I UBEZPIECZENIOWYCH  Total financial corporations sector	PODSEKTOR SUB-SECTOR				
		NBP  Central Bank	pozostałych banków  Other monetary institutions	pozostałych instytucji pośrednictwa finansowego  Other financial intermediaries	pomocniczych instytucji pośrednictwa finansowego  Financial auxiliaries	instytucji ubezpieczeniowych  Insurance corporations
1. Nadwyżka operacyjna brutto	17 878	96	9 316	5 049	1 041	2 376
2. Wynagrodzenia i inne koszty związane z zatrudnieniem						
3. Składki na ubezpieczenia społeczne płacone przez pracodawców						
4. Podatki minus dotacje związane z produkcją i importem						
a) podatki od produktów minus dotacje do produktów - podatki od produktów - dotacje od produktów						
b) podatki od producentów minus dotacje dla producentów - podatki od producentów - dotacje dla producentów						
5. Dochody z tytułu własności						
a) odsetki	40 239	5 070	31 114	419	261	3 375
b) dochód podzielony przedsiębiorstw - dywidendy - dochody właścicieli przedsiębiorstw prywatnych	314	0	88	63	107	56
c) reinwestowane zyski	14		10	4		0
d) dochody przypisane posiadaczom polis ubezp.	71	4	46	11	10	0
e) renty gruntowe/czynszowe						

(Specification: 1. Operating surplus gross, 2. Wages and salaries, 3. Employers' social contributions, 4. Taxes less subsidies on production and imports: a) taxes on products less subsidies on products: - taxes on products, - subsidies on products, b) other taxes on production less other subsidies on production: - other taxes on production, - other subsidies on production, 5. Property income, a) interest, b) distributed income of corporations: - dividends, - withdrawals from income of quasi-corporations, c) reinvested earnings on direct foreign investment, d) property income attributed to insurance policy holders, e) rents).

Tabl. 106 RACHUNEK PODZIAŁU PIERWOTNEGO DOCHODÓW (C3) 2001 (w mln PLN w cenach bieżących)(dok.)

Allocation of primary income account (C3) 2001 (in 10<sup>6</sup> PLN, at current prices) (cont.)

ROZCHODY TRANSAKcje	USES OGÓŁEM SEKTOR INSTYTUCJI FINANSOWYCH I UBEZPIECZENIOWYCH Total financial corporations sector	SUB-SECTOR				
		NBP Central Bank	pozostałych banków Other monetary institutions	pozostałych instytucji pośrednictwa finansowego Other financial intermediaries	pomocniczych instytucji pośrednictwa finansowego Financial auxiliaries	instytucji ubezpieczeniowych Insurance corporations
1. Nadwyżka operacyjna brutto						
2. Wynagrodzenia i inne koszty związane z zatrudnieniem						
3. Składki na ubezpieczenia społeczne płacone przez pracodawców						
4. Podatki minus dotacje związane z produkcją i importem						
a) podatki od produktów minus dotacje do produktów - podatki od produktów - dotacje od produktów						
b) podatki od producentów minus dotacje dla producentów - podatki od producentów - dotacje dla producentów						
5. Dochody z tytułu własności						
a) odsetki	36 247	4 043	30 127	629	431	1 017
b) dochód podzielony przedsiębiorstw - dywidendy akcjonariuszy - dochody właścicieli przedsiębiorstw prywatnych	4 371	3 357	689	74	102	149
c) reinwestowane zyski	-934		-826	-35		-73
d) dochody przypisane posiadaczom polis ubezp. e) renty gruntowe/czynszowe	4 444					4 444
6. Dochody pierwotne brutto	14 388	-2 230	10 584	4 878	886	270

(Specification: 1. Operating surplus gross, 2. Wages and salaries, 3. Employers' social contributions, 4. Taxes less subsidies on production and imports: a) taxes on products less subsidies on products, - taxes on products, - subsidies on products, b) other taxes on production less subsidies on production: - other taxes on production, - other subsidies on production, 5. Property income, a) interest, b) distributed income of corporations: - dividends, - withdrawals from income of quasi-corporations, c) reinvested earnings on direct foreign investment, d) property income attributed to insurance policy holders, e) rents, 6. Primary income, gross/GNI).

Tabl. 107 RACHUNEK PODZIAŁU WTÓRNEGO DOCHODÓW (C4) 2001 (w mln PLN w cenach bieżących)

Secondary distribution of income account (C4) 2001 (in 10<sup>6</sup> PLN, at current prices)

PRZYCHODY TRANSAKCJE Transactions & balancing items	RESOURCES OGÓŁEM SEKTOR INSTYTUCJI FINANSOWYCH I UBEZPIECZENIOWYCH Total financial corporations sector	SUB-SECTOR				
		NBP Central Bank	pozostałych banków Other monetary institutions	pozostałych instytucji pośrednictwa finansowego Other financial intermediaries	pomocniczych instytucji pośrednictwa finansowego Financial auxiliaries	instytucji ubezpieczeniowych Insurance corporations
<b>1. Dochody pierwotne brutto/ DNB</b>	14 388	-2 230	10 584	4 878	886	270
<b>2. Podatki od dochodów i majątku</b>						
a) podatek dochodowy						
b) pozostałe podatki						
- podatek od gospodarstw rolnych						
- podatki i opłaty płacone przez gosp.domowe						
<b>3. Składki na ubezpieczenia społeczne</b>						
- składki faktyczne na ubezpiecz. społ. płacone przez pracodawców						
- składki na ubezpiecz. społeczne płacone przez pracowników	10 409					10 409
- składki na ubezpieczenia społ. płacone przez właścicieli firm i osoby wolnych zawodów	178					178
- składki przypisane umownie na ubezpiecz. społeczne	0					
<b>4. Świadczenia społeczne inne niż transfery socjalne w naturze</b>						
- świadczenia z ubezpieczeń społecznych						
- świadczenia z pomocy społecznej						
<b>5. Inne transfery bieżące</b>						
- składki ubezpieczeniowe netto	10 811					10 811
- wypłacone odszkodowania	92		59	18	15	
- bieżąca współpraca międzynarodowa						
- różne transfery bieżące, z tego:						
- dotacje i darowizny na rzecz inst.niekomercyjnych						
- transfery bieżące pomiędzy gospodarstwami dom.						
- opłaty administracyjne						
- czwarta część środków własnych na bazie DNB, rabat bryt.						
- rozliczenia z bankami, przedsiębior. i gosp. domowymi						

(Specification: 1. Primary income, gross/GNI, 2. Current taxes on income, wealth, etc.: a) taxes on income, b) other current taxes: - taxes on farms, - taxes and dues paid by households, 3. Social contributions: - employers' actual social contributions, - employees' social contributions, - social contributions by self-and non-employed persons, - imputed social contributions, 4. Social benefits other than social transfers in kind: - social security benefits in cash, - social assistance benefits, 5. Other current transfers: - net non-life insurance premiums, - non-life insurance claims, -current transfers within general government, - current international cooperation, -other current transfers, of which: - subsidies and donations to the non-profit institutions, - current transfers between households, - administrative dues, - GNI based fourth own resource, UK rebate, - operating with non-financial corporations, banks and households).

Tabl.107 RACHUNEK PODZIAŁU WTÓRNEGO DOCHODÓW (C4) 2001 (w mln PLN w cenach bieżących)(dok.)

Secondary distribution of income account (C4) 2001 (in 10<sup>6</sup> PLN, at current prices) (cont.)

## ROZCHODY

## USES

TRANSAKCJE Transactions & balancing items	OGÓLEM SEKTOR INSTYTUCJI FINANSOWYCH I UBEZPIECZENIOWYCH Total financial corporations sector	PODSEKTOR SUB-SECTOR				
		NBP Central Bank	pozostałych banków Other monetary institutions	pozostałych instytucji pośrednictwa finansowego Other financial intermediaries	pomocniczych instytucji pośrednictwa finansowego Financial auxiliaries	instytucji ubezpieczeniowych Insurance corporations
<b>1. Dochody pierwotne brutto/ DNB</b>						
<b>2. Podatki od dochodów i majątku</b>						
a) podatek dochodowy	2 866		1 629	243	275	719
b) pozostałe podatki						
- podatek od gospodarstw rolnych						
- podatki i opłaty płacone przez gosp.domowe						
<b>3. Składki na ubezpieczenia społeczne</b>						
- składki faktyczne na ubezp. społ. płacone przez pracodawców						
- składki na ubezpieczenia społ płacone przez pracowników						
- składki na ubezpieczenia społ. płacone przez właścicieli firm i osoby wolnych zawodów						
- składki przypisane umownie na ubezp. społeczne						
<b>4. Świadczenia społeczne inne niż transfery socjalne w naturze</b>						
- świadczenia z ubezpieczeń społecznych						
- świadczenia z pomocy społecznej pieniężne						
<b>5. Inne transfery bieżące</b>						
- składki ubezpieczeniowe netto	184	9	120	29	26	
- wypłacone odszkodowania	10 811					10 811
- bieżąca współpraca międzynarodowa						
- różne transfery bieżące, z tego:						
- dotacje i darowizny na rzecz inst.niekomercyjnych	153		54	21	17	61
- transfery bieżące pomiędzy gospodarstwami dom.						
- opłaty administracyjne						
- czwarta część środków własnych na bazie DNB, rabat bryt.						
- rozliczenia z bankami, przedsiębiorst. i gosp. domowymi						
<b>6. Dochody do dyspozycji brutto</b>	<b>21 864</b>	<b>-2 239</b>	<b>8 840</b>	<b>4 603</b>	<b>583</b>	<b>10 077</b>

(Specification: 1. Primary income, gross/GNI, 2. Current taxes on income, wealth, etc.: a) taxes on income, b) other current taxes: - taxes on farms, - taxes and dues paid by households, 3. Social contributions: - employers' actual social contributions, - employees' social contributions, - social contributions by self-and non-employed persons, - imputed social contributions, 4. Social benefits other than social transfers in kind: - social security benefits in cash, - social assistance benefits, 5. Other current transfers: - net non-life insurance premiums, - non-life insurance claims, -current transfers within general government, - current international cooperation, -other current transfers, of which: - subsidies and donations to the non-profit institutions, - current transfers between households, - administrative dues, - GNI based fourth own resource, UK rebate, - operating with non-financial corporations, banks and households, 6. Disposable income, gross).



Tabl. 108 RACHUNEK WYKORZYSTANIA DOCHODÓW DO DYSPOZYCJI (C5) 2001 (w mln PLN w cenach bieżących)

Use of disposable income account (C5) 2001 (in 10<sup>6</sup> PLN, at current prices)

## PRZYCHODY

## RESOURCES

TRANSAKCJE Transactions & balancing items	OGÓŁEM SEKTOR INSTYTUCJI FINANSOWYCH I UBEZPIECZENIOWYCH Total financial corporations sector	PODSEKTOR SUB-SECTOR				
		NBP Central Bank	pozostałych banków Other monetary institutions	pozostałych instytucji pośrednictwa finansowego Other financial intermediaries	pomocniczych instytucji pośrednictwa finansowego Financial auxiliaries	instytucji ubezpieczeniowych Insurance corporations
1. Dochody do dyspozycji brutto	21 864	-2 239	8 840	4 603	583	10 077
2. Spożycie indywidualne ogólnospołeczne						
3. Korekta z tytułu zmiany udziałów netto gospodarstw domowych w rezerwach funduszy emerytalnych						

## ROZCHODY

## USES

TRANSAKCJE Transactions & balancing items	OGÓŁEM SEKTOR INSTYTUCJI FINANSOWYCH I UBEZPIECZENIOWYCH Total financial corporations sector	PODSEKTOR SUB-SECTOR				
		NBP Central Bank	pozostałych banków Other monetary institutions	pozostałych instytucji pośrednictwa finansowego Other financial intermediaries	pomocniczych instytucji pośrednictwa finansowego Financial auxiliaries	instytucji ubezpieczeniowych Insurance corporations
1. Dochody do dyspozycji brutto						
2. Spożycie indywidualne ogólnospołeczne						
3. Korekta z tytułu zmiany udziałów netto gospodarstw domowych w rezerwach funduszy emerytalnych	11 672					11 672
4. Oszczędności brutto	10 192	-2 239	8 840	4 603	583	-1 595

(Specification: 1. Disposable income, gross, 2. Final consumption expenditure: - individual, - collective, 3. Adjustment for the change in net equity of households in pension funds reserves, 4. Saving, gross).

Tabl. 109 RACHUNEK WYKORZYSTANIA SKORYGOWANYCH DOCHODÓW DO DYSPOZYCJI (C5A) 2001 (w mln PLN w cenach bieżących)

Use of adjusted disposable income account (C5A) 2001 (in 10<sup>6</sup> PLN, at current prices)

PRZYCHODY	RESOURCES					
TRANSAKCJE  Transactions & balancing items	OGÓŁEM SEKTOR INSTYTUCJI FINANSOWYCH I UBEZPIECZENIOWYCH  Total financial corporations sector	PODSEKTOR		SUB-SECTOR		
		NBP  Central Bank	pozostałych banków  Other monetary institutions	pozostałych instytucji pośrednictwa finansowego  Other financial intermediaries	pomocniczych instytucji pośrednictwa finansowego  Financial auxiliaries	instytucji ubezpieczeniowych  Insurance corporations
1. Dochody skorygowane do dyspozycji brutto	21 864	-2 239	8 840	4 603	583	10 077
2. Spożycie skorygowane <sup>*</sup> indywidualne ogólnospołeczne						
3. Korekta z tytułu zmiany udziałów netto gospodarstw domowych w rezerwach funduszy emerytalnych						

ROZCHODY	USES					
TRANSAKCJE  Transactions & balancing items	OGÓŁEM SEKTOR INSTYTUCJI FINANSOWYCH I UBEZPIECZENIOWYCH  Total financial corporations sector	PODSEKTOR		SUB-SECTOR		
		NBP  Central Bank	pozostałych banków  Other monetary institutions	pozostałych instytucji pośrednictwa finansowego  Other financial intermediaries	pomocniczych instytucji pośrednictwa finansowego  Financial auxiliaries	instytucji ubezpieczeniowych  Insurance corporations
1. Dochody skorygowane do dyspozycji brutto						
2. Spożycie skorygowane <sup>*</sup> indywidualne ogólnospołeczne						
3. Korekta z tytułu zmiany udziałów netto gospodarstw domowych w rezerwach funduszy emerytalnych	11672					11672
4. Oszczędności brutto	10 192	-2 239	8 840	4 603	583	-1 595

<sup>\*</sup> Skorygowane według sektorów / adjusted by institutional sectors

(Specification: 1. Adjusted disposable income, gross, 2. Actual final consumption expenditure; - individual, - collective, 3. Adjustment for the change in net equity of households in pension funds reserves, 4. Saving gross).

4. Saving gross).

Tabl. 110 RACHUNEK KAPITAŁOWY (C6) 2001 (w mln PLN w cenach bieżących)

Capital account (C6) 2001 (in 10<sup>6</sup> PLN, at current prices)

## PRZYCHODY

## RESOURCES

TRANSAKCJE Transactions & balancing items	OGÓŁEM SEKTOR INSTYTUCJI FINANSOWYCH I UBEZPIECZENIOWYCH Total financial corporations sector	PODSEKTOR SUB-SECTOR				
		NBP Central Bank	pozostałych banków Other monetary institutions	pozostałych instytucji pośrednictwa finansowego Other financial intermediaries	pomocniczych instytucji pośrednictwa finansowego Financial auxiliaries	instytucji ubezpieczeniowych Insurance corporations
<b>1. Oszczędności brutto</b>	10 192	-2 239	8 840	4 603	583	-1 595
<b>2. Saldo obrotów bieżących z zagranicą</b>						
<b>3. Transfery kapitałowe</b>	156	7	92	14	13	30
- podatki od kapitału						
- dotacje na inwestycje						
- inne transfery kapitałowe	156	7	92	14	13	30
<b>4. Akumulacja</b>						
- nakłady brutto na środki trwałe						
z tego:						
- rzeczowe środki trwałe						
- wartości niematerialne i prawne						
- przyrost rzeczowych środków obrotowych						
- przyrost aktywów o wyjątkowej wartości						

## ROZCHODY

## USES

TRANSAKCJE Transactions & balancing items	OGÓŁEM SEKTOR INSTYTUCJI FINANSOWYCH I UBEZPIECZENIOWYCH Total financial corporations sector	PODSEKTOR SUB-SECTOR				
		NBP Central Bank	pozostałych banków Other monetary institutions	pozostałych instytucji pośrednictwa finansowego Other financial intermediaries	pomocniczych instytucji pośrednictwa finansowego Financial auxiliaries	instytucji ubezpieczeniowych Insurance corporations
<b>1. Oszczędności brutto</b>						
<b>2. Saldo obrotów bieżących z zagranicą</b>						
<b>3. Transfery kapitałowe</b>						
- podatki od kapitału						
- dotacje na inwestycje						
- inne transfery kapitałowe						
<b>4. Akumulacja</b>	8 911	154	4 007	3 535	625	558
- nakłady brutto na środki trwałe	8 879	154	4 007	3 535	625	558
z tego:						
- rzeczowe środki trwałe	7 732	96	3 312	3 359	570	395
- wartości niematerialne i prawne	1 147	58	695	176	55	163
- przyrost rzeczowych środków obrotowych						
- przyrost aktywów o wyjątkowej wartości	32					
<b>5. Wierzytelności netto (+) lub zadłużenie netto (-)</b>	<b>1 437</b>	<b>-2 386</b>	<b>4 925</b>	<b>1 082</b>	<b>-29</b>	<b>-2 123</b>

(Specification: 1. Saving, gross, 2. Current external balance, 3. Capital transfers: - capital taxes, - investment grants, - other capital transfers, 4. Gross capital formation: - gross fixed capital formation (of which: - tangible fixed assets, - intangible fixed assets), - changes in inventories, - acquisitions less disposals of valuables, 5. Net lending (+) or net borrowing (-)).

**SEKTOR  
INSTYTUCJI RZĄDOWYCH I SAMORZĄDOWYCH  
WEDŁUG PODSEKTORÓW**

**Tabl. 111 RACHUNEK PRODUKCJI (C1 ) 2001 (w mln PLN w cenach bieżących)**Production account (C1) 2001 (in 10<sup>6</sup> PLN, at current prices)**PRZYCHODY      RESOURCES**

TRANSAKCJE  Transactions & balancing items	OGÓŁEM SEKTOR INSTYTUCJI RZĄDOWYCH I SAMORZĄDOWYCH  Total general government sector	PODSEKTOR    SUB-SECTORS		
		instytucji rządowych  central government	instytucji samorządowych  local government	funduszy ubezpieczeń społecznych  social security funds
<b>1. Produkcja globalna:</b>	158 157	66 914	87 380	3 863
- produkcja nierynkowa	129 501	54 128	71 510	3 863
- produkcja rynkowa	28 656	12 786	15 870	
<b>2. Zużycie pośrednie</b>				
<b>3. Podatki od produktów minus dotacje do produktów:</b>				
- cła i inne opłaty importowe				
- VAT do zapłacenia				
- pozostałe podatki od produktów				
- dotacje do produktów				

(Specification: 1. Gross output: -non-market output, -market output and output for own final use, 2. Intermediate consumption, 3. Taxes on products less subsidies on products:

- taxes and duties on imports, - payable value added tax (VAT), - other taxes on products, - subsidies on products, 4. Value added, gross).

**Tabl. 111 RACHUNEK PRODUKCJI (C1) 2001 (w mln PLN w cenach bieżących)**Production account (C1) 2001 (in 10<sup>6</sup> PLN, at current prices)**ROZCHODY USES**

TRANSAKCJE Transactions & balancing items	OGÓŁEM SEKTOR INSTYTUCJI RZĄDOWYCH I SAMORZĄDOWYCH Total general government sector	PODSEKTOR SUB-SECTORS		
		instytucji rządowych central government	instytucji samorządowych local government	funduszy ubezpieczeń społecznych social security funds
<b>1. Produkcja globalna:</b>				
- produkcja nierynkowa				
- produkcja rynkowa				
<b>2. Zużycie pośrednie</b>	47 249	19 640	25 857	1 752
<b>3. Podatki od produktów minus dotacje do produktów:</b>				
- cła i inne opłaty importowe				
- VAT do zapłacenia				
- pozostałe podatki od produktów				
- dotacje do produktów				
<b>4. Wartość dodana brutto</b>	<b>110 908</b>	<b>47 274</b>	<b>61 523</b>	<b>2 111</b>

(Specification: 1. Gross output: -non-market output, -market output and output for own final use, 2. Intermediate consumption, 3. Taxes on products less subsidies on products:

- taxes and duties on imports, - payable value added tax (VAT), - other taxes on products, - subsidies on products, 4. Value added, gross).

**Tabl. 112 RACHUNEK TWORZENIA DOCHODÓW (C2) 2001 (w mln PLN w cenach bieżących)**Generation of income account (C2) 2001 (in 10<sup>6</sup> PLN, at current prices)

PRZYCHODY TRANSAKCJE Transactions & balancing items	OGÓŁEM SEKTOR INSTYTUCJI RZĄDOWYCH I SAMORZĄDOWYCH Total general government sector	PODSEKTOR SUB-SECTORS		
		instytucji rządowych central government	instytucji samorządowych local government	funduszy ubezpieczeń społecznych social security funds
<b>1. Wartość dodana brutto</b>	110 908	47 274	61 523	2 111
<b>2. Wynagrodzenia</b>				
<b>3. Składki na ubezpieczenia płacone przez pracodawców:</b>				
- składki faktyczne na ubezp. społeczne				
- składki przypisane umownie na ubezp. społ.				
<b>4. Podatki minus dotacje związane z produkcją i importem:</b>				
<b>a) podatki od produktów minus dotacje do produktów:</b>				
- cła i inne opłaty importowe				
- podatki od towarów i usług (VAT)				
- pozostałe podatki od produktów				
- dotacje do produktów				
<b>b) podatki od producentów minus dotacje dla producentów:</b>				
- podatki od producentów				
- dotacje dla producentów				

(Specification: 1. Gross domestic product, 2. Wages and salaries, 3. Employers' social contributions: - actual social contributions, - imputed social contributions, 4. Taxes less subsidies on production and imports: a) taxes on products less subsidies on products: - taxes and duties on imports, - value added taxes (VAT), - other taxes on products, - subsidies on products, b) other taxes on production less other subsidies on production: - other taxes on production, - other subsidies on production).

**Tabl. 112 RACHUNEK TWORZENIA DOCHODÓW (C2) 2001 (w mln PLN w cenach bieżących)**Generation of income account (C2) 2001 (in 10<sup>6</sup> PLN, at current prices) (cont.)

ROZCHODY TRANSAKCJE Transactions & balancing items	USES	OGÓŁEM SEKTOR INSTYTUCJI RZĄDOWYCH I SAMORZĄDOWYCH Total general government sector	PODSEKTOR SUB-SECTORS		
			instytucji rządowych central government	instytucji samorządowych local government	funduszy ubezpieczeń społecznych social security funds
<b>1. Wartość dodana brutto</b>					
<b>2. Wynagrodzenia</b>		70 534	26 822	42 102	1 610
<b>3. Składki na ubezpieczenia płacone przez pracodawców:</b>					
- składki faktyczne na ubezpiecz. społeczne		12 752	5 039	7 411	302
- składki przypisane umownie na ubezpiecz. społ.					
<b>4. Podatki minus dotacje związane z produkcją i importem:</b>					
<b>a) podatki od produktów minus dotacje do produktów:</b>					
- cła i inne opłaty importowe					
- podatki od towarów i usług (VAT)					
- pozostałe podatki od produktów					
- dotacje do produktów					
<b>b) podatki od producentów minus dotacje dla producentów:</b>					
- podatki od producentów		871	461	410	
- dotacje dla producentów					
<b>5. Nadwyżka operacyjna brutto</b>		<b>26 751</b>	<b>14 952</b>	<b>11 600</b>	<b>199</b>

(Specification: 1. Gross domestic product, 2. Wages and salaries, 3. Employers' social contributions: - actual social contributions, - imputed social contributions, 4. Taxes less subsidies on production and imports: a) taxes on products less subsidies on products: - taxes and duties on imports, - value added taxes (VAT), - other taxes on products, - subsidies on products, b) other taxes on production less other subsidies on production: - other taxes on production, - other subsidies on production).

5. Operating surplus, gross).



**Tabl. 113 RACHUNEK PODZIAŁU PIERWOTNEGO DOCHODÓW (C3) 2001 (w mln PLN w cenach bieżących)**

 Allocation of primary income account (C3) 2001 (in 10<sup>6</sup> PLN, at current prices)

PRZYCHODY TRANSAKCJE Transactions & balancing items	RECOURCES OGÓŁEM SEKTOR INSTYTUCJI RZĄDOWYCH I SAMORZĄDOWYCH Total general government sector	PODSEKTOR SUB-SECTOR		
		instytucji rządowych central government	instytucji samorządowych local government	funduszy ubezpieczeń społecznych social security funds
<b>1. Nadwyżka operacyjna brutto</b>	26 751	14 952	11 600	199
<b>2. Wynagrodzenia i inne koszty związane z zatrudnieniem</b>				
<b>3. Składki na ubezpieczenia społeczne płacone przez pracodawców</b>				
<b>4. Podatki minus dotacje związane z produkcją i importem:</b>	94 112	84 637	9 475	
a) podatki od produktów minus dotacje do produktów:	84 309	84 309		
- podatki od produktów	86 449	86 449		
- dotacje do produktów	-2 140	-2 140		
b) podatki od producentów minus dotacje dla producentów:	9 803	328	9 475	
- podatki od producentów	10 958	383	10 575	
- dotacje dla producentów	-1 155	-55	-1 100	
<b>5. Dochody z tytułu własności:</b>	8 852	4 672	2 562	1 618
a) odsetki	3 500	765	1 145	1 590
b) dochód podzielony przedsiębiorstw: - dywidendy	3 967	3 907	60	
- dochody właścicieli przedsiębiorstw prywatnych				
c) reinwestowane zyski				
d) dochody przypisane posiadaczom polis ubezpiec. e) renty gruntowe/czynszowe	28			28
	1 357		1 357	

(Specification: 1. Operating surplus, gross, 2. Wages and salaries, 3. Employers' social contributions, 4. Taxes less subsidies on production and imports: a) taxes on products less subsidies on products:

- taxes on products, - subsidies on products, b) other taxes on production less other subsidies on production: - other taxes on production, -other subsidies on production, 5. Property income,

a) interests, b) distributed income of corporations: - dividends, - withdrawals from income of quasi-corporations, c) reinvested earnings on direct foreign investments, d) property income attributed to insurance policy holders, e) rents).

**Tabl. 113 RACHUNEK PODZIAŁU PIERWOTNEGO DOCHODÓW (C3) 2001 (w mln PLN w cenach bieżących)**Allocation of primary income account (C3) 2001 (in 10<sup>6</sup> PLN, at current prices) (cont.)

ROZCHODY	USES	PODSEKTOR SUB-SECTORS		
TRANSAKCJE	OGÓŁEM SEKTOR INSTYTUCJI RZĄDOWYCH I SAMORZĄDOWYCH	instytucji rządowych	instytucji samorządowych	funduszy ubezpieczeń społecznych
Transactions & balancing items	Total general government sector	central government	local government	social security funds
<b>1. Nadwyżka operacyjna brutto</b>				
<b>2. Wynagrodzenia i inne koszty związane z zatrudnieniem</b>				
<b>3. Składki na ubezpieczenia społeczne płacone przez pracodawców</b>				
<b>4. Podatki minus dotacje związane z produkcją i importem:</b>				
a) podatki od produktów minus dotacje do produktów:				
- podatki od produktów				
- dotacje do produktów				
b) podatki od producentów minus dotacje dla producentów:				
- podatki od producentów				
- dotacje dla producentów				
<b>5. Dochody z tytułu własności:</b>				
a) odsetki	24 751	21 821	1 019	1 911
b) dochód podzielony przedsiębiorstw: - dywidendy - dochody właścicieli przedsiębiorstw prywatnych				
c) reinwestowane zyski				
d) dochody przypisane posiadaczom polis ubez.				
e) renty gruntowe/czynszowe				
<b>6. Dochody pierwotne brutto</b>	<b>104 964</b>	<b>82 440</b>	<b>22 618</b>	<b>-94</b>

(Specification: 1. Operating surplus, gross, 2. Wages and salaries, 3. Employers' social contributions, 4. Taxes less subsidies on production and imports: a) taxes on products less subsidies on products:

- taxes on products, - subsidies on products, b) other taxes on production less other subsidies on production: - other taxes on production, -other subsidies on production, 5. Property income,

a) interests, b) distributed income of corporations: - dividends, - withdrawals from income of quasi-corporations, c) reinvested earnings on direct foreign investments, d) property income attributed to insurance policy holders, e) rents, 6. Primary income, gross/GNI).

**Tabl. 114 RACHUNEK PODZIAŁU WTÓRNEGO DOCHODÓW (C4) 2001 (w mln PLN w cenach bieżących)**Secondary distribution of income account (C4) 2001 (in 10<sup>6</sup> PLN, at current prices)

PRZYCHODY RESOURCES	OGÓŁEM SEKTOR INSTYTUCJI RZĄDOWYCH I SAMORZĄDOWYCH	PODSEKTOR SUB-SECTORS		
TRANSAKCJE  Transactions & balancing items	Total general government sector	instytucji rządowych  central government	instytucji samorządowych  local government	funduszy ubezpieczeń społecznych  social security funds
<b>1. Dochody pierwotne brutto/DNB</b>	104 964	82 440	22 618	-94
<b>2. Podatki od dochodów i majątku:</b>				
a) podatek dochodowy	49 605	38 389	11 216	
b) pozostałe podatki:				
- podatki od gospodarstw rolnych	1 024		1 024	
- podatki i opłaty płacone przez gosp. domowe	1 128	372	756	
<b>3. Składki na ubezpieczenia społeczne:</b>				
- składki faktyczne na ubezpiecz. społ. płacone przez pracodawców	44 602			44 602
- składki na ubezpiecz. społeczne płacone przez pracowników	43 113			43 113
- składki faktyczne na ubezpiecz. społ. płacone przez właścicieli firm i osoby wolnych zawodów	16 711			16 711
- składki przypisane umownie na ubezpiecz. społeczne				
<b>4. Świadczenia społeczne inne niż transfery socjalne w naturze:</b>				
- świadczenia z ubezpieczeń społecznych pieniężne				
- świadczenia z pomocy społecznej pieniężne				
<b>5. Inne transfery bieżące:</b>				
- składki ubezpieczeniowe netto				
- wypłacone odszkodowania	58		58	
- bieżące transfery wew. inst. rządowych i samorządowych	114 964	10 325	56 620	48 019
- bieżąca współpraca międzynarodowa				
- różne transfery bieżące, z tego:				
- dotacje i darowizny na rzecz inst.niekomercyjnych				
- transfery bieżące pomiędzy gospodarstwami dom.	1 638	1 638		
- opłaty administracyjne	1 336	1 189	147	
- czwarta część środków własnych na bazie DNB, rabat brytyjski				
- rozliczenia z przedsiębior., bankami i gosp. dom.	4 491	2 149	2 340	2

(Specification: 1. Primary income, gross/GNI, 2. Current taxes on income, wealth, etc.: a) taxes on income, b) other current taxes: - taxes on farms, - taxes and dues paid by households, 3. Social contributions: - employers' actual social contributions, - employees' social contributions, - social contributions by self-and non-employed persons, - imputed social contributions, 4. Social benefits other than social transfers in kind: - social security benefits in cash, - social assistance benefits, 5. Other current transfers: - net non-life insurance premiums, - non-life insurance claims, - current transfers within general government, - current international cooperation, - other current transfers, of which: - subsidies and donations to the non-profit institutions, - current transfers between households, - administrative dues, - GNI based fourth own resource, UK rebate, - operating with non-financial corporations, banks and households).

**Tabl. 114 RACHUNEK PODZIAŁU WTÓRNEGO DOCHODÓW (C4) 2001 (w mln PLN w cenach bieżących)**Secondary distribution of income account (C4) 2001 (in 10<sup>6</sup> PLN, at current prices) (cont.)

ROZCHODY	USES	PODSEKTOR SUB-SECTORS		
TRANSAKCJE	OGÓŁEM SEKTOR INSTYTUCJI RZĄDOWYCH I SAMORZĄDOWYCH	instytucji rządowych	instytucji samorządowych	funduszy ubezpieczeń społecznych
Transactions & balancing items	Total general government sector	central government	local government	social security funds
<b>1. Dochody pierwotne brutto/DNB</b>				
<b>2. Podatki od dochodów i majątku:</b>				
a) podatek dochodowy				
b) pozostałe podatki:				
- podatki od gospodarstw rolnych				
- podatki i opłaty płacone przez gosp. domowe				
<b>3. Składki na ubezpieczenia społeczne:</b>				
- składki faktyczne na ubezpiecz. społ. płacone przez pracodawców				
- składki na ubezpiecz. społeczne płacone przez pracowników				
- składki faktyczne na ubezpiecz. społ. płacone przez właścicieli firm i osoby wolnych zawodów				
- składki przypisane umownie na ubezpiecz. społeczne				
<b>4. Świadczenia społeczne inne niż transfery socjalne w naturze:</b>				
- świadczenia z ubezpieczeń społecznych pieniężne	112 894			112 894
- świadczenia z pomocy społecznej pieniężne	19 146	14 260	4 886	
<b>5. Inne transfery bieżące:</b>				
- składki ubezpieczeniowe netto	76	46	30	
- wypłacone odszkodowania				
- bieżące transfery wew. inst. rządowych i samorządowych	114 964	84 042	6 821	24 101
- bieżąca współpraca międzynarodowa				
- różne transfery bieżące, z tego:				
- dotacje i darowizny na rzecz inst.niekomercyjnych	456	456		
- transfery bieżące pomiędzy gospodarstwami dom.	508	508		
- opłaty administracyjne	616	308	209	99
- czwarta część środków własnych na bazie DNB, rabat brytyjski				
- rozliczenia z przedsiębior., bankami i gosp. dom.	2 333	1 376	957	
<b>6. Dochody do dyspozycji brutto</b>	<b>132 641</b>	<b>35 506</b>	<b>81 876</b>	<b>15 259</b>

(Specification: 1. Primary income, gross/GNI, 2. Current taxes on income, wealth, etc.: a) taxes on income, b) other current taxes: - taxes on farms, - taxes and dues paid by households, 3. Social contributions:

- employers' actual social contributions, - employees' social contributions, - social contributions by self-and non-employed persons, - imputed social contributions, 4. Social benefits other than social transfers

in kind: - social security benefits in cash, - social assistance benefits, 5. Other current transfers: - net non-life insurance premiums, - non-life insurance claims, - current transfers within general government,

- current international cooperation, - other current transfers, of which: - subsidies and donations to the non-profit institutions, - current transfers between households, - administrative dues,

- GNI based fourth own resource, UK rebate, - operating with non-financial corporations, banks and households, 6. Disposable income, gross).

**Tabl. 115 RACHUNEK WYKORZYSTANIA DOCHODÓW DO DYSPOZYCJI (C5) 2001 (w mln PLN w cenach bieżących)**Use of disposable income account (C5) 2001 (in 10<sup>6</sup> PLN, at current prices)

PRZYCHODY		RESOURCES		
TRANSAKCJE Transactions & balancing items	OGÓŁEM SEKTOR INSTYTUCJI RZĄDOWYCH I SAMORZĄDOWYCH Total general government sector	PODSEKTOR SUB-SECTORS		
		instytucji rządowych central government	instytucji samorządowych local government	funduszy ubezpieczeń społecznych social security funds
<b>1. Dochody do dyspozycji brutto</b>	132 641	35 506	81 876	15 259
<b>2. Spożycie:</b>				
indywidualne				
ogólnospołeczne				

ROZCHODY		USES		
TRANSAKCJE Transactions & balancing items	OGÓŁEM SEKTOR INSTYTUCJI RZĄDOWYCH I SAMORZĄDOWYCH Total general government sector	PODSEKTOR SUB-SECTORS		
		instytucji rządowych central government	instytucji samorządowych local government	funduszy ubezpieczeń społecznych social security funds
<b>1. Dochody do dyspozycji brutto</b>				
<b>2. Spożycie:</b>	139 457	52 942	70 121	16 394
indywidualne	81 472	22 998	42 080	16 394
ogólnospołeczne	57 985	29 944	28 041	
<b>3. Oszczędności brutto</b>	<b>-6 816</b>	<b>-17 436</b>	<b>11 755</b>	<b>-1 135</b>

(Specification: 1. Disposable income, gross, 2. Final consumption expenditure: - individual, - collective, 4. Saving, gross).

**Tabl. 116 RACHUNEK WYKORZYSTANIA SKORYGOWANYCH DOCHODÓW DO DYSPOZYCJI (C5A) 2001**  
**(w mln PLN w cenach bieżących)**

Use of adjusted disposable income account (C5A) 2001 (in 10<sup>6</sup> PLN, at current prices)

PRZYCHODY	RESOURCES			
TRANSAKCJE  Transactions & balancing items	OGÓŁEM SEKTOR INSTYTUCJI RZĄDOWYCH I SAMORZĄDOWYCH  Total general government sector	PODSEKTOR SUB-SECTORS		
		instytucji rządowych  central government	instytucji samorządowych  local government	funduszy ubezpieczeń społecznych  social security funds
<b>1. Dochody skorygowane do dyspozycji brutto</b>	51 169	12 508	39 796	-1 135
<b>2. Spożycie skorygowane*</b>				
- indywidualne				
- ogólnospołeczne				

ROZCHODY	USES			
TRANSAKCJE  Transactions & balancing items	OGÓŁEM SEKTOR INSTYTUCJI RZĄDOWYCH I SAMORZĄDOWYCH  Total general government sector	PODSEKTOR SUB-SECTORS		
		instytucji rządowych  central government	instytucji samorządowych  local government	funduszy ubezpieczeń społecznych  social security funds
<b>1. Dochody skorygowane do dyspozycji brutto</b>				
<b>2. Spożycie skorygowane*</b>	57 985	29 944	28 041	
- indywidualne				
- ogólnospołeczne	57 985	29 944	28 041	
<b>3. Oszczędności brutto</b>	<b>-6 816</b>	<b>-17 436</b>	<b>11 755</b>	<b>-1 135</b>

\* Skorygowane według sektorów / adjusted by institutional sectors

(Specification: 1. Adjusted disposable income, gross, 2. Actual final consumption expenditure, - individual, - collective, 3. Saving, gross).

Tabl. 117 RACHUNEK KAPITAŁOWY (C6) 2001 (w mln PLN w cenach bieżących)

Capital account (C6) 2001 (in 10<sup>6</sup> PLN, at current prices)

PRZYCHODY TRANSAKCJE Transactions & balancing items	REOURCES OGÓŁEM SEKTOR INSTYTUCJI RZĄDOWYCH I SAMORZĄDOWYCH Total general government sector	PODSEKTOR SUB-SECTORS		
		instytucji rządowych central government	instytucji samorządowych local government	funduszy ubezpieczeń społecznych social security funds
<b>1. Oszczędności brutto</b>	-6 816	-17 436	11 755	-1 135
<b>2. Saldo obrotów bieżących z zagranicą</b>				
<b>3. Transfery kapitałowe:</b>	1 217	-1 272	3 591	-1 102
- podatki od kapitału	219		219	
- dotacje na inwestycje	3 074		3 074	
- inne transfery kapitałowe	-2 076	-1 272	298	-1 102
<b>4. Akumulacja:</b>				
- nakłady brutto na środki trwałe, z tego:				
- rzeczowe środki trwałe				
- wartości niematerialne i prawne				
- przyrost rzeczowych środków obrotowych				
- przyrost aktywów o wyjątkowej wartości				

ROZCHODY TRANSAKCJE Transactions & balancing items	USES OGÓŁEM SEKTOR INSTYTUCJI RZĄDOWYCH I SAMORZĄDOWYCH Total general government sector	PODSEKTOR SUB-SECTORS		
		instytucji rządowych central government	instytucji samorządowych local government	funduszy ubezpieczeń społecznych social security funds
<b>1. Oszczędności brutto</b>				
<b>2. Saldo obrotów bieżących z zagranicą</b>				
<b>3. Transfery kapitałowe:</b>	7 625	7 519	106	
- podatki od kapitału				
- dotacje na inwestycje	3 616	3 510	106	
- inne transfery kapitałowe	4 009	4 009		
<b>4. Akumulacja:</b>	26 727	7 895	18 413	419
- nakłady brutto na środki trwałe, z tego:	26 455	7 677	18 359	419
- rzeczowe środki trwałe	26 176	7 513	18 263	400
- wartości niematerialne i prawne	279	164	96	19
- przyrost rzeczowych środków obrotowych				
- przyrost aktywów o wyjątkowej wartości	272	218	54	
<b>5. Wierzytelności netto (+) lub zadłużenie netto (-)</b>	<b>-39 951</b>	<b>-34 122</b>	<b>-3 173</b>	<b>-2 656</b>

(Specification: 1. Saving, gross, 2. Current external balance, 3. Capital transfers: capital taxes, - investment grants, - other capital transfers, 4. Gross capital formation: -gross fixed capital formation (of which: - tangible fixed assets, - intangible fixed assets), - changes in inventories, - acquisitions less disposals of valuables, 5. Net lending (+) or net borrowing (-)).

**SEKTOR  
GOSPODARSTW DOMOWYCH  
WEDŁUG PODSEKTORÓW**



Tabl. 118 RACHUNEK PRODUKCJI (C1) 2001 (w mln PLN w cenach bieżących)

Production account (C1) 2001 (in 10<sup>6</sup> PLN, at current prices)

## PRZYCHODY      RESOURCES

TRANSAKCJE  Transactions & balancing items	OGÓŁEM SEKTOR GOSPODARSTW DOMOWYCH  Total households sector	PODSEKTOR		SUB-SECTOR			
		pracodawców i pracujących na własny rachunek of employers and own-account workers		osób fizycznych of natural persons			
		w gospo- darstwach indywidualnych w rolnictwie  in private farms in agriculture	poza gospo- darstwami indywidualnymi w rolnictwie  outside private farms in agriculture	pracujących najemnie  employees	otrzymujących emeryturę i rentę  recipients of retirements and pensions	utrzymujących się z niezarobkowych źródeł dochodów  recipients of non- earned income sources	pozostałych  other persons
<b>1. Produkcja globalna</b>	391 856	37 922	265 644	54 263	28 839	4 766	422
<b>2. Zużycie pośrednie</b>							
<b>3. Podatki od produktów minus dotacje do produktów</b>							
- cła i inne opłaty importowe							
- VAT do zapłażenia							
- pozostałe podatki od produktów							
- dotacje do produktów							

(Specification: 1.Gross output, 2.Intermediate consumption, 3.Taxes on products less subsidies on products: - taxes and duties on imports, - payable value added tax (VAT),  
- other taxes on products, - subsidies on products, 4.Value added, gross, 5.Gross domestic product).

Tabl. 118 RACHUNEK PRODUKCJI (C1) 2001 (w mln PLN w cenach bieżących)(dok.)

Production account (C1) 2001 (in 10<sup>6</sup> PLN, at current prices)(cont.)

## ROZCHODY USES

TRANSAKCJE  Transactions & balancing items	OGÓŁEM SEKTOR GOSPODARSTW DOMOWYCH  Total households sector	PODSEKTOR		SUB-SEKTOR			
		pracodawców i pracujących na własny rachunek of employers and own-account workers		osób fizycznych of natural persons			
		w gospo- darstwach indywidualnych w rolnictwie  in private farms in agriculture	poza gospo- darstwami indywidualnymi w rolnictwie  outside private farms in agriculture	pracujących najemnie  employees	otrzymujących emeryturę i rentę  recipients of retirements and pensions	utrzymujących się z niezarobkowych źródeł dochodów  recipients of non- earned income sources	pozostałych  other persons
<b>1. Produkcja globalna</b>							
<b>2. Zużycie pośrednie</b>	151 776	22 961	92 153	21 035	13 305	2 165	157
<b>3. Podatki od produktów minus dotacje do produktów</b>							
- cła i inne opłaty importowe							
- VAT do zaplacenienia							
- pozostałe podatki od produktów							
- dotacje do produktów							
<b>4. Wartość dodana brutto</b>	<b>240 080</b>	<b>14 961</b>	<b>173 491</b>	<b>33 228</b>	<b>15 534</b>	<b>2 601</b>	<b>265</b>

(Specification: 1.Gross output, 2.Intermediate consumption, 3.Taxes on products less subsidies on products: - taxes and duties on imports, - payable value added tax (VAT),  
- other taxes on products, - subsidies on products, 4.Value added, gross, 5.Gross domestic product).

Tabl. 119 RACHUNEK TWORZENIA DOCHODÓW (C2) 2001 (w mln PLN w cenach bieżących)

Generation of income account (C2) 2001 (in 10<sup>6</sup> PLN, at current prices)

## PRZYCHODY RESOURCES

TRANSAKcje Transactions & balancing items	OGÓŁEM SEKTOR GOSPODARSTW DOMOWYCH Total households sector	PODSEKTOR pracodawców i pracujących na własny rachunek of employers and own-account workers		SUB-SECTOR osób fizycznych of natural persons			
		w gospodarstwach indywidualnych w rolnictwie in private farms in agriculture	poza gospodarstwami indywidualnymi w rolnictwie outside private farms in agriculture	pracujących najemnie employees	otrzymujących emeryturę i rentę recipients of retirements and pensions	utrzymujących się z niezarobkowych źródeł dochodów recipients of non-earned income sources	pozostałych other persons
		1. Wartość dodana brutto 2. Wynagrodzenia i inne koszty związane z zatrudnieniem 3. Składki na ubezpieczenia społeczne płacone przez pracodawców - składki faktyczne na ubezpieczenia społeczne - składki przypisane umownie na ubezpieczenia społeczne 4. Podatki minus dotacje związane z produkcją i importem a) podatki od produktów minus dotacje do produktów - cła i inne opłaty importowe - podatki od towarów i usług (VAT) - pozostałe podatki od produktów - dotacje do produktów b) podatki od producentów minus dotacje dla producentów - podatki od producentów - dotacje dla producentów	240 080	14 961	173 491	33 228	15 534

(Specification: 1.Gross domestic product, 2.Wages and salaries, 3.Employers' social contributions - actual social contributions; - imputed social contributions, 4.Taxes less subsidies on production and imports: a) taxes on products less subsidies on products: - taxes and duties on imports, value added taxes (VAT), - other taxes on products, b) other taxes on production less other subsidies on production: - other taxes on production, less subsidies on production, - other subsidies on production).

Tabl. 119 RACHUNEK TWORZENIA DOCHODÓW (C2) 2001 (w mln PLN w cenach bieżących)(dok.)

Generation of income account (C2) 2001 (in 10<sup>6</sup> PLN, at current prices) (cont.)

## ROZCHODY USES

TRANSAKCJE  Transactions & balancing items	OGÓŁEM SEKTOR GOSPODARSTW DOMOWYCH  Total households sector	PODSEKTOR		SUB-SECTOR			
		pracodawców i pracujących na własny rachunek of employers and own-account workers		osób fizycznych of natural persons			
		w gospo- darstwach indywidualnych w rolnictwie  in private farms in agriculture	poza gospo- darstwami indywidualnymi w rolnictwie  outside private farms in agriculture	pracujących najemnie  employees	otrzymujących emeryturę i rentę  recipients of retirements and pensions	utrzymujących się z niezarobkowych źródeł dochodów  recipients of non- earned income sources	pozostałych  other persons
<b>1. Wartość dodana brutto</b>							
<b>2. Wynagrodzenia i inne koszty związane z zatrudnieniem</b>	21 815	1 044	16 627	2 831	1 068	224	21
<b>3. Składki na ubezpieczenia społeczne płacone przez pracodawców</b>	2 462	118	1 810	381	125	25	3
- składki faktyczne na bezp. społeczne	2 462	118	1 810	381	125	25	3
- składki przypisane umownie na bezp. społeczne							
<b>4. Podatki minus dotacje związane z produkcją i importem</b>							
<b>a) podatki od produktów minus dotacje do produktów</b>							
- cla i inne opłaty importowe							
- podatki od towarów i usług (VAT)							
- pozostałe podatki od produktów							
- dotacje do produktów							
<b>b) podatki od producentów minus dotacje dla producentów</b>	1 410	257	795	198	137	22	1
- podatki od producentów	1 410	257	795	198	137	22	1
- dotacje dla producentów							
<b>5. Nadwyżka operacyjna brutto/dochód mieszany</b>	214 393	13 542	154 259	29 818	14 204	2 330	240

(Specification: 1. Gross domestic product, 2. Wages and salaries, 3. Employers' social contributions - actual social contributions; - imputed social contributions, 4. Taxes less subsidies on production and imports: a) taxes on products less subsidies on products: - taxes and duties on imports, value added taxes (VAT), - other taxes on products, b) other taxes on production less other subsidies on production: - other taxes on production, less subsidies on production, - other subsidies on production. 5. Operating surplus, gross/mixed income).

Tabl. 120 RACHUNEK PODZIAŁU PIERWOTNEGO DOCHODÓW (C3) 2001 (w mln PLN w cenach bieżących)

Allocation of primary income account (C3) 2001 (in 10<sup>6</sup> PLN, at current prices)

## PRZYCHODY RESOURCES

TRANSAKCJE  Transactions & balancing items	OGÓŁEM SEKTOR GOSPODARSTW DOMOWYCH  Total households sector	PODSEKTOR		SUB-SEKTOR			
		pracodawców i pracujących na własny rachunek of employers and own-account workers		osób fizycznych of natural persons			
		w gospo- darstwach indywidualnych w rolnictwie  in private farms in agriculture	poza gospo- darstwami indywidualnymi w rolnictwie  outside private farms in agriculture	pracujących najemnie  employees	otrzymujących emeryturę i rentę  recipients of retirements and pensions	utrzymujących się z niezarobkowych źródeł dochodów  recipients of non- earned income sources	pozostałych  other persons
1. Nadwyżka operacyjna brutto	214 393	13 542	154 259	29 818	14 204	2 330	240
2. Wynagrodzenia i inne koszty związane z zatrudnieniem	278 172	9 784	7 895	231 220	24 983	4 030	260
3. Składki na ubezpieczenia społeczne płacone przez pracodawców	44 602	1 493	1 435	36 976	3 972	686	40
4. Podatki minus dotacje związane z produkcją i importem							
a) podatki od produktów minus dotacje do produktów							
- podatki od produktów							
- dotacje do produktów							
b) podatki od producentów minus dotacje dla producentów							
- podatki od producentów							
- dotacje dla producentów							
5. Dochody z tytułu własności							
a) odsetki:	27 810	1 237	2 474	13 854	9 180	1 038	27
b) dochód podzielony przedsiębiorstw							
- dywidendy	1 273	44	57	940	200	31	1
- dochody właścicieli przedsiębiorstw prywatnych	21 900	358	17 355	2 873	1 119	195	
c) reinwestowane zyski							
d) dochody przypisane posiadaczom polis ubezpiecz.	3 670	106	653	2 561	304	44	2
e) renty gruntowe/czynszowe							

(Specification: 1. Operating surplus gross, 2. Wages, salaries and other labour costs, 3. Employers' social contributions, 4. Taxes less subsidies on production and imports: a) taxes on products less subsidies on products:

- taxes on products, - subsidies on products, b) other taxes on production less other subsidies on production: - other taxes on production, less subsidies on production, 5. Property income,

a) interest, b) distributed income of corporations: - dividends, - withdrawals from income of quasi-corporations, c) reinvested earnings on direct foreign investment, d) property income attributed to

insurance policy holders, e) rents).

Tabl. 120 RACHUNEK PODZIAŁU PIERWOTNEGO DOCHODÓW (C3) 2001 (w mln PLN w cenach bieżących)(dok.)

Allocation of primary income account (C3) 2001 (in 10<sup>6</sup> PLN, at current prices) (cont.)

ROZCHODY TRANSAKCJE	USES OGÓŁEM SEKTOR GOSPODARSTW DOMOWYCH	PODSEKTOR		SUB-SECTOR			
		pracodawców i pracujących na własny rachunek of employers and own-account workers	osób fizycznych of natural persons	pracujących najemnie employees	otrzymujących emeryturę i rentę recipients of retirements and pensions	utrzymujących się z niezarobkowych źródeł dochodów recipients of non-earned income sources	pozostałych other persons
Transactions & balancing items	Total households sector	w gospodarstwach indywidualnych w rolnictwie in private farms in agriculture	poza gospodarstwami indywidualnymi w rolnictwie outside private farms in agriculture				
<b>1. Nadwyżka operacyjna brutto</b>							
<b>2. Wynagrodzenia i inne koszty związane z zatrudnieniem</b>							
<b>3. Składki na ubezpieczenia społeczne płacone przez pracodawców</b>							
<b>4. Podatki minus dotacje związane z produkcją i importem</b>							
a) podatki od produktów minus dotacje do produktów							
- podatki od produktów							
- dotacje do produktów							
b) podatki od producentów minus dotacje dla producentów							
- podatki od producentów							
- dotacje dla producentów							
<b>5. Dochody z tytułu własności</b>							
a) odsetki:	10 293	919	1 465	4 695	2 718	485	11
b) dochód podzielony przedsiębiorstw							
- dywidendy							
- dochody właścicieli przedsiębiorstw prywatnych							
c) reinwestowane zyski							
d) dochody przypisane posiadaczom polis ubezpiecz.							
e) renty gruntowe/czynszowe	271	8	8	223	26	5	1
<b>6. Dochody pierwotne brutto/DNB</b>	<b>581 256</b>	<b>25 637</b>	<b>182 655</b>	<b>313 324</b>	<b>51 218</b>	<b>7 864</b>	<b>558</b>

(Specification: 1. Operating surplus gross, 2. Wages, salaries and other labour costs, 3. Employers' social contributions, 4. Taxes less subsidies on production and imports: a) taxes on products less subsidies on products:

- taxes on products, - subsidies on products, b) other taxes on production less other subsidies on production: - other taxes on production, less subsidies on production, 5. Property income,

a) interest, b) distributed income of corporations: - dividends, - withdrawals from income of quasi-corporations, c) reinvested earnings on direct foreign investment, d) property income attributed to

insurance policy holders, e) rents, 6. Primary income, gross/GNI).

Tabl. 121 RACHUNEK PODZIAŁU WTÓRNEGO DOCHODÓW (C4) 2001 (w mln PLN w cenach bieżących)

Secondary distribution of income account (C4) 2001 (in 10<sup>6</sup> PLN, at current prices)

PRZYCHODY TRANSAKCJE  Resources Transactions & balancing items	OGÓŁEM SEKTOR GOSPODARSTW DOMOWYCH  Total households sector	PODSEKTOR		SUB-SECTOR			
		pracodawców i pracujących na własny rachunek of employers and own-account workers		osób fizycznych of natural persons			
		w gospo- darstwach indywidualnych w rolnictwie  in private farms in agriculture	poza gospo- darstwami indywidualnymi w rolnictwie  outside private farms in agriculture	pracujących najemnie  employees	otrzymujących emeryturę i rentę  recipients of retirements and pensions	utrzymujących się z niezarobkowych źródeł dochodów  recipients of non- earned income sources	pozostałych  other persons
<b>1. Dochody pierwotne brutto/DNB</b>	581 256	25 637	182 655	313 324	51 218	7 864	558
<b>2. Podatki od dochodów i majątku</b>							
a) podatek dochodowy							
b) inne podatki							
- podatek od gospodarstw rolnych							
- podatki i opłaty płacone przez gosp.domowe							
<b>3. Składki na ubezpieczenia społeczne</b>							
- składki faktyczne na ubezpiecz. społeczne płacone przez pracodawców							
- składki na ubezpiecz.spół. płacone przez pracowników							
- składki na ubezpiecz.spół. płacone przez właścicieli firm i osoby wolnych zawodów							
- składki przypisane umownie na ubezpiecz. społeczne							
<b>4. Świadczenia społeczne inne niż transfery socjalne w naturze</b>							
- świadczenia z ubezpieczeń społecznych pieniądze	112 894	5 710	2 452	25 009	70 487	8 025	1 211
- świadczenia z pomocy społecznej pieniądze	19 146	930	434	4 092	12 022	1 460	208
<b>5. Inne transfery bieżące</b>							
- składki ubezpieczeniowe netto							
- wypłacone odszkodowania	8 078	464	665	4 011	2 541	361	36
- bieżąca współpraca międzynarodowa							
- różne transfery bieżące, z tego:							
- dotacje i darowizny na rzecz inst. niekomercyjnych							
- transfery bieżące pomiędzy gospodarstwami dom.	22 723	1 306	7 132	8 996	4 547	617	125
- opłaty administracyjne	382	74	203	55	42	7	1
- czwarta część środków własnych na bazie DNB, rabat bryt.							
- rozliczenia z przedsiębior., bankami i gosp. domowymi	2 333	335	167	1 011	707	99	14

(Specification: 1.Primary income, gross/GNI, 2.Current taxes on income, wealth,etc.: a) taxes on income, b) other current taxes: - taxes on farms, - taxes and dues paid by households, 3.Social contributions: - employers' actual social contributions, - employees' social contributions, - social contributions by self-and non-employed persons, - imputed social contributions, 4.Social benefits other than social transfers in kind: - social security benefits in cash, - social assistance benefits, 5.Other current transfers: - net non-life insurance premiums, - non-life insurance claims, -current transfers within general government, - current international cooperation, -other current transfers, of which: - subsidies and donations to the non-profit institutions, - current transfers between households, - administrative dues, - GNI based fourth own resource, UK rebate, - operating with non-financial corporations, banks and households).

Tabl. 121 RACHUNEK PODZIAŁU WTÓRNEGO DOCHODÓW (C4) 2001 (w mln PLN w cenach bieżących)(dok.)

Secondary distribution of income account (C4) 2001 (in 10<sup>6</sup> PLN, at current prices) (cont.)

## ROZCHODY

## USES

TRANSAKCJE  Transactions & balancing items	OGÓŁEM SEKTOR GOSPODARSTW DOMOWYCH  Total households sector	PODSEKTOR		SUB-SECTOR			
		pracodawców i pracujących na własny rachunek of employers and own-account workers		osób fizycznych of natural persons			
		w gospo- darstwach indywidualnych w rolnictwie  in private farms in agriculture	poza gospo- darstwami indywidualnymi w rolnictwie  outside private farms in agriculture	pracujących najemnie  employees	otrzymujących emeryturę i rentę  recipients of retirements and pensions	utrzymujących się z niezarobkowych źródeł dochodów  recipients of non- earned income sources	pozostałych  other persons
<b>1. Dochody pierwotne brutto/DNB</b>							
<b>2. Podatki od dochodów i majątku</b>							
a) podatek dochodowy	35 087	982	11 303	14 409	7 174	1 046	173
b) inne podatki							
- podatek od gospodarstw rolnych	1 024	592	25	165	208	31	3
- podatki i opłaty płacone przez gosp.domowe	1 128	181	314	391	212	29	1
<b>3. Składki na ubezpieczenia społeczne</b>							
- składki faktyczne na ubezpiecz. społeczne płacone przez pracodawców	44 602	1 493	1 434	36 976	3 972	686	41
- składki na ubezpiecz.spół. płacone przez pracowników	53 522	1 792	1 722	44 370	4 766	823	49
- składki na ubezpiecz.spół. płacone przez właścicieli firm i osoby wolnych zawodów	16 889	1 466	4 818	3 026	6 645	934	
- składki przypisane umownie na ubezpiecz. społeczne							
<b>4. Świadczenia społeczne inne niż transfery socjalne w naturze</b>							
- świadczenia z ubezpieczeń społecznych pieniężne							
- świadczenia z pomocy społecznej pieniężne							
<b>5. Inne transfery bieżące</b>							
- składki ubezpieczeniowe netto	8 789	525	543	4 744	2 558	379	40
- wypłacone odszkodowania							
- bieżąca współpraca międzynarodowa							
- różne transfery bieżące, z tego:							
- dotacje i darowizny na rzecz inst. niekomercyjnych	4 385	222	1 329	1 563	1 100	158	13
- transfery bieżące pomiędzy gospodarstwami dom.	12 161	524	3 973	3 947	3 241	463	13
- opłaty administracyjne	1 278	246	679	185	142	25	1
- czwarta część środków własnych na bazie DNB, rabat bryt.							
- rozliczenia z przedsiębior., bankami i gosp. domowymi							
<b>6. Dochody do dyspozycji brutto</b>	<b>567 947</b>	<b>26 433</b>	<b>167 568</b>	<b>246 722</b>	<b>111 546</b>	<b>13 859</b>	<b>1 819</b>

(Specification: 1.Primary income, gross/GNI, 2.Current taxes on income, wealth,etc.: a) taxes on income, b) other current taxes: - taxes on farms, - taxes and dues paid by households, 3.Social contributions: - employers' actual social contributions, - employees' social contributions, - social contributions by self-and non-employed persons, - imputed social contributions, 4.Social benefits other than social transfers in kind: - social security benefits in cash, - social assistance benefits, 5.Other current transfers: - net non-life insurance premiums, - non-life insurance claims, -current transfers within general government, - current international cooperation, -other current transfers, of which: - subsidies and donations to the non-profit institutions, - current transfers between households, - administrative dues, - GNI based fourth own resource, UK rebate, - operating with non-financial corporations, banks and households, 6. Disposable income, gross).



**Tabl. 122 RACHUNEK WYKORZYSTANIA DOCHODÓW DO DYSPOZYCJI (C5) 2001 (w mln PLN w cenach bieżących)**

 Use of disposable income account (C5) 2001 (in 10<sup>6</sup> PLN, at current prices)

PRZYCHODY	RESOURCES						
TRANSAKCJE  Transactions & balancing items	OGÓLEM SEKTOR GOSPODARSTW DOMOWYCH  Total households sector	PODSEKTOR		SUB-SECTOR			
		pracodawców i pracujących na własny rachunek of employers and own-account workers		osób fizycznych of natural persons			
		w gospodarstwach indywidualnych w rolnictwie in private farms in agriculture	poza gospodarstwami indywidualnymi w rolnictwie outside private farms in agriculture	pracujących najemnie employees	otrzymujących emeryturę i rentę recipients of retirements and pensions	utrzymujących się z niezarobkowych źródeł dochodów recipients of non-earned income sources	pozostałych other persons
<b>1. Dochody do dyspozycji brutto</b>	567 947	26 433	167 568	246 722	111 546	13 859	1 819
<b>2. Spożycie</b>							
indywidualne							
ogólnospoleczne							
<b>3. Korekta z tytułu zmiany udziałów netto gospodarstw domowych w rezerwach funduszy emerytalnych</b>	11 672	372	1 028	9 244	842	175	11

(Specification: 1. Disposable income, gross, 2. Final consumption expenditure, - individual, - collective, 3. Adjustment for the change in net equity of households in pension funds reserves)

**Tabl. 122 RACHUNEK WYKORZYSTANIA DOCHODÓW DO DYSPOZYCJI (C5) 2001 (w mln PLN w cenach bieżących)(dok.)**

 Use of disposable income account (C5) 2001 (in 10<sup>6</sup> PLN, at current prices) (cont.)

**ROZCHODY**
**USES**

TRANSAKCJE  Transactions & balancing items	OGÓŁEM SEKTOR GOSPODARSTW DOMOWYCH  Total households sector	PODSEKTOR		SUB-SECTOR			
		pracodawców i pracujących na własny rachunek of employers and own-account workers		osób fizycznych of natural persons			
		w gospo- darstwach indywidualnych w rolnictwie  in private farms in agriculture	poza gospo- darstwami indywidualnymi w rolnictwie  outside private farms in agriculture	pracujących najemnie  employees	otrzymujących emeryturę i rentę  recipients of retirements and pensions	utrzymujących się z niezarobkowych źródeł dochodów  recipients of non- earned income sources	pozostałych  other persons
<b>1. Dochody do dyspozycji brutto</b>							
<b>2. Spożycie</b>	498 981	20 798	143 278	221 976	98 878	12 445	1 606
indywidualne	498 981	20 798	143 278	221 976	98 878	12 445	1 606
ogólnospoleczne							
<b>3. Korekta z tytułu zmiany udziałów netto gospodarstw domowych w rezerwach funduszy emerytalnych</b>							
<b>4. Oszczędności brutto</b>	80 638	6 007	25 318	33 990	13 510	1 589	224

(Specification: 1.Disposable income, gross, 2.Final consumption expenditure: -individual , -collective , 3.Adjustment for the change in net equity of households in pension funds reserves,

4.Saving, gross).

**Tabl. 123 RACHUNEK WYKORZYSTANIA SKORYGOWANYCH DOCHODÓW DO DYSPOZYCJI (C5A) 2001 (w mln PLN w cenach bieżących)**Use of adjusted disposable income account (C5A) 2001 (in 10<sup>6</sup> PLN, at current prices)

PRZYCHODY	RESOURCES						
TRANSAKCJE  Transactions & balancing items	OGÓŁEM SEKTOR GOSPODARSTW DOMOWYCH  Total households sector	pracodawców i pracujących na własny rachunek of employers and own-account workers		osób fizycznych of natural persons			
		w gospo- darstwach indywidualnych w rolnictwie  in private farms in agriculture	poza gospo- darstwami indywidualnymi w rolnictwie  outside private farms in agriculture	pracujących najemnie	otrzymujących emeryturę i rentę	utrzymujących się z niezarobkowych źródeł dochodów	pozostałych
				employees	recipients of retirements and pensions	recipients of non- earned income sources	other persons
<b>1. Dochody skorygowane do dyspozycji brutto</b>	657 191	29 849	192 608	285 978	130 082	16 575	2 099
<b>2. Spożycie skorygowane</b> indywidualne ogólnospołeczne							
<b>3. Korekta z tytułu zmiany udziałów netto gospodarstw domowych w rezerwach funduszy emerytalnych</b>	11 672	372	1 028	9 244	842	175	11

\* Skorygowane według sektorów / adjusted by institutional sectors

(Specification: 1. Adjusted disposable income, gross, 2. Actual final consumption expenditure, - individual, - collective, 3. Adjustment for the change in net equity of households in pension funds reserves)

**Tabl. 123 RACHUNEK WYKORZYSTANIA SKORYGOWANYCH DOCHODÓW DO DYSPOZYCJI (C5A) 2001 (w mln PLN w cenach bieżących)(dok.)**Use of adjusted disposable income account (C5A) 2001 (in 10<sup>6</sup> PLN, at current prices) (cont.)**ROZCHODY****USES**

TRANSAKCJE  Transactions & balancing items	OGÓŁEM SEKTOR GOSPODARSTW DOMOWYCH  Total households sector	PRACODAWCÓW I PRACUJĄCYCH NA WŁASNY RACHUNEK of employers and own-account workers		OSÓB FIZYCZNYCH of natural persons			
		w gospodarstwach indywidualnych w rolnictwie  in private farms in agriculture	poza gospodarstwami indywidualnymi w rolnictwie  outside private farms in agriculture	pracujących najemnie  employees	otrzymujących emeryturę i rentę  recipients of retirements and pensions	utrzymujących się z niezarobkowych źródeł dochodów  recipients of non- earned income sources	pozostałych  other persons
<b>1. Dochody skorygowane do dyspozycji brutto</b>							
<b>2. Spożycie skorygowane</b>	588 225	24 214	168 318	261 232	117 414	15 161	1 886
indywidualne	588 225	24 214	168 318	261 232	117 414	15 161	1 886
ogólnospoleczne							
<b>3. Korekta z tytułu zmiany udziałów netto gospodarstw domowych w rezerwach funduszy emerytalnych</b>							
<b>4. Oszczędności brutto</b>	80 638	6 007	25 318	33 990	13 510	1 589	224

\* Skorygowane według sektorów / adjusted by institutional sectors

(Specification: 1.Adjusted disposable income, gross, 2. Actual final consumption expenditure: -individual, -collective, 3.Adjustment for the change in net equity of households in pension funds reserves,

4.Saving gross).

Tabl. 124 RACHUNEK KAPITAŁOWY (C6) 2001 (w mln PLN w cenach bieżących)

Capital account (C6) 2001 (in 10<sup>6</sup> PLN, at current prices)

PRZYCHODY TRANSAKCJE	RESOURCES OGÓLEM SEKTOR GOSPODARSTW DOMOWYCH	PODSEKTOR		SUB-SECTOR			
		pracodawców i pracujących na własny rachunek of employers and own-account workers		osób fizycznych of natural persons			
		w gospodarstwach indywidualnych w rolnictwie in private farms in agriculture	poza gospodarstwami indywidualnymi w rolnictwie outside private farms in agriculture	pracujących najemnie employees	otrzymujących emeryturę i rentę recipients of retirements and pensions	utrzymujących się z niezarobkowych źródeł dochodów recipients of non-earned income sources	pozostałych other persons
1. Oszczędności brutto	80 638	6 007	25 318	33 990	13 510	1 589	224
2. Saldo obrotów bieżących z zagranicą							
3. Transfery kapitałowe	3 698	174	1 157	1 487	754	111	15
- podatki od kapitału							
- dotacje na inwestycje							
- inne transfery kapitałowe	3 698	174	1 157	1 487	754	111	15
4. Akumulacja							
- nakłady brutto na środki trwałe							
z tego:							
- rzeczowe środki trwałe							
- wartości niematerialne i prawne							
- przyrost rzeczowych środków obrotowych							
- przyrost aktywów o wyjątkowej wartości							

(Specification: 1.Saving, gross, 2.Current external balance, 3.Capital transfers : capital taxes, - investment grants, - other capital transfers, 4.Gross capital formation: -gross fixed capital formation (of which: -tangible fixed assets, -intangible fixed assets), -changes in inventories, -acquisitions less disposals of valuables).

Tabl. 124 RACHUNEK KAPITAŁOWY (C6) 2001 (w mln PLN w cenach bieżących) (dok.)

Capital account (C6) 2001 (in 10<sup>6</sup> PLN, at current prices) (cont.)

## ROZCHODY

## USES

TRANSAKCJE  Transactions & balancing items	OGÓŁEM SEKTOR GOSPODARSTW DOMOWYCH  Total households sector	PODSEKTOR		SUB-SECTOR			
		pracodawców i pracujących na własny rachunek of employers and own-account workers		osób fizycznych of natural persons			
		w gospo- darstwach indywidualnych w rolnictwie  in private farms in agriculture	poza gospo- darstwami indywidualnymi w rolnictwie  outside private farms in agriculture	pracujących najemnie  employees	otrzymujących emeryturę i rentę  recipients of retirements and pensions	utrzymujących się z niezarobkowych źródeł dochodów  recipients of non- earned income sources	pozostałych  other persons
<b>1. Oszczędności brutto</b>							
<b>2. Saldo obrotów bieżących z zagranicą</b>							
<b>3. Transfery kapitałowe</b>	219	10	69	88	45	6	1
- podatki od kapitału	219	10	69	88	45	6	1
- dotacje na inwestycje							
- inne transfery kapitałowe							
<b>4. Akumulacja</b>	35 910	5 871	12 932	15 439	1 429	226	13
- nakłady brutto na środki trwałe	36 351	5 131	14 297	15 457	1 251	202	13
z tego:							
- rzeczowe środki trwałe	36 351	5 131	14 297	15 457	1 251	202	13
- wartości niematerialne i prawne							
- przyrost rzeczowych środków obrotowych	-220	369	-681	-9	89	12	0
- przyrost aktywów o wyjątkowej wartości	-221	371	-684	-9	89	12	0
<b>5. Wierzytelności netto (+) lub zadłużenie netto (-)</b>	48 207	300	13 474	19 950	12 790	1 468	225

(Specification: 1.Saving, gross, 2.Current external balance, 3.Capital transfers : capital taxes, - investment grants, - other capital transfers, 4.Gross capital formation: -gross fixed capital formation (of which: -tangible fixed assets, -intangible fixed assets), -changes in inventories, -acquisitions less disposals of valuables, 5.Net lending (+) or net borrowing (-)).

**2002**

**SEKTOR  
PRZEDSIĘBIORSTW  
WEDŁUG PODSEKTORÓW**



Tabl. 125 RACHUNEK PRODUKCJI (C1) 2002 (w mln PLN w cenach bieżących)

Production account (C1) 2002 (in 10<sup>6</sup> PLN, at current prices)

## PRZYCHODY

## RESOURCES

TRANSAKcje Transactions & balancing items	OGÓŁEM SEKTOR PRZEDSIĘBIORSTW Total non-financial corporations sector	PODSEKTOR SUB-SECTOR		
		przedsiębiorstw publicznych public corporations	przedsiębiorstw prywatnych krajowych national private corporations	przedsiębiorstw zagranicznych foreign corporations
<b>1. Produkcja globalna</b>	932 111	180 503	584 174	167 434
<b>2. Zużycie pośrednie</b>				
<b>3. Podatki od produktów minus dotacje do produktów</b>				
- cła i inne opłaty importowe				
- VAT do zapłacenia				
- pozostałe podatki od produktów				
- dotacje do produktów				

## ROZCHODY

## USES

TRANSAKcje Transactions & balancing items	OGÓŁEM SEKTOR PRZEDSIĘBIORSTW Total non-financial corporations sector	PODSEKTOR SUB-SECTOR		
		przedsiębiorstw publicznych public corporations	przedsiębiorstw prywatnych krajowych national private corporations	przedsiębiorstw zagranicznych foreign corporations
<b>1. Produkcja globalna</b>				
<b>2. Zużycie pośrednie</b>	619 801	110 265	387 907	121 629
<b>3. Podatki od produktów minus dotacje do produktów</b>				
- cła i inne opłaty importowe				
- VAT do zapłacenia				
- pozostałe podatki od produktów				
- dotacje do produktów				
<b>4. Wartość dodana brutto</b>	<b>312 310</b>	<b>70 238</b>	<b>196 267</b>	<b>45 805</b>

(Specification: 1. Gross output, 2. Intermediate consumption, - of which: financial intermediation services indirectly measured, 3. Taxes on products less subsidies on products: - taxes and duties on imports, - payable value added tax (VAT), - other taxes on products, - subsidies on products. 4. Value added, gross, 5. Gross domestic product).

**Tabl. 126 RACHUNEK TWORZENIA DOCHODÓW (C2) 2002 (w mln PLN w cenach bieżących)**Generation of income account (C2) 2002 (in 10<sup>6</sup> PLN, at current prices)**PRZYCHODY      RESOURCES**

TRANSAKCJE  Transactions & balancing items	OGÓŁEM SEKTOR PRZEDSIĘBIORSTW  Total non-financial corporations sector	PODSEKTOR      SUB-SECTOR		
		przedsiębiorstw publicznych  public corporations	przedsiębiorstw prywatnych krajowych  national private corporations	przedsiębiorstw zagranicznych  foreign corporations
<b>1. Wartość dodana brutto</b>	312 310	70 238	196 267	45 805
<b>2. Wynagrodzenia i inne koszty związane z zatrudnieniem</b>				
<b>3. Składki na ubezpieczenia społeczne płacone przez pracodawców</b>				
- składki faktyczne na ubezpieczenia społeczne				
- składki przypisane umownie na ubezpieczenia społeczne				
<b>4. Podatki minus dotacje związane z produkcją i importem</b>				
<b>a) podatki od produktów minus dotacje do produktów</b>				
- cła i inne opłaty importowe				
- podatki od towarów i usług (VAT)				
- pozostałe podatki od produktów				
- dotacje do produktów				
<b>b) podatki od producentów minus dotacje dla producentów</b>				
- podatki od producentów				
- dotacje dla producentów				

(Specification: 1. Gross domestic product, 2. Wages and salaries, 3. Employers' social contributions - actual social contributions; - imputed social contributions, 4. Taxes less subsidies on production and imports: a) taxes on products less subsidies on products: - taxes and duties on imports, - value added taxes (VAT), - other taxes on products, - subsidies on products; b) other taxes on production less other subsidies on production, - other taxes on production, - other subsidies on production).

Tabl. 126 RACHUNEK TWORZENIA DOCHODÓW (C2) 2002 (w mln PLN w cenach bieżących) (dok.)

Generation of income account (C2) 2002 (in 10<sup>6</sup> PLN, at current prices) (cont.)

## ROZCHODY

## USES

TRANSAKCJE  Transactions & balancing items	OGÓŁEM SEKTOR PRZEDSIĘBIORSTW  Total non-financial corporations sector	PODSEKTOR SUB-SECTOR		
		przedsiębiorstw publicznych  public corporations	przedsiębiorstw prywatnych krajowych national private corporations	przedsiębiorstw zagranicznych  foreign corporations
<b>1. Wartość dodana brutto</b>				
<b>2. Wynagrodzenia i inne koszty związane z zatrudnieniem</b>	161 303	42 608	95 919	22 776
<b>3. Składki na ubezpieczenia społeczne płacone przez pracodawców</b>				
- składki faktyczne na ubezpieczenia społeczne	25 193	6 900	14 970	3 323
- składki przypisane umownie na ubezpieczenia społeczne				
<b>4. Podatki minus dotacje związane z produkcją i importem</b>				
<b>a) podatki od produktów minus dotacje do produktów</b>				
- cła i inne opłaty importowe				
- podatki od towarów i usług (VAT)				
- pozostałe podatki od produktów				
- dotacje do produktów				
<b>b) podatki od producentów minus dotacje dla producentów</b>	7 022	2 175	3 670	1 177
- podatki od producentów	8 461	3 002	4 218	1 241
- dotacje dla producentów	-1 439	-827	-548	-64
<b>5. Nadwyżka operacyjna brutto</b>	<b>118 792</b>	<b>18 555</b>	<b>81 708</b>	<b>18 529</b>
<b>6. Dochód mieszany</b>				

(Specification: 1. Gross domestic product, 2. Wages and salaries, 3. Employers' social contributions - actual social contributions; - imputed social contributions, 4. Taxes less subsidies on production and imports: a) taxes on products less subsidies on products: - taxes and duties on imports, - value added taxes (VAT), - other taxes on products, - subsidies on products; b) other taxes on production less other subsidies on production: - other taxes on production, - other subsidies on production).

**Tabl. 127 RACHUNEK PODZIAŁU PIERWOTNEGO DOCHODÓW (C3) 2002 (w mln PLN w cenach bieżących)**Allocation of primary income account (C3) 2002 (in 10<sup>6</sup> PLN, at current prices)**PRZYCHODY****RESOURCES**

TRANSAKcje Transactions & balancing items	OGÓŁEM SEKTOR PRZEDSIĘBIORSTW Total non-financial corporations sector	PODSEKTOR SUB-SECTOR		
		przedsiębiorstw publicznych public corporations	przedsiębiorstw prywatnych krajowych national private corporations	przedsiębiorstw zagranicznych foreign corporations
<b>1. Nadwyżka operacyjna brutto</b>	118 792	18 555	81 708	18 529
<b>2. Wynagrodzenia i inne koszty związane z zatrudnieniem</b>				
<b>3. Składki na ubezpieczenia społeczne płacone przez pracodawców</b>				
<b>4. Podatki minus dotacje związane z produkcją i importem</b>				
a) podatki od produktów minus dotacje do produktów				
- podatki od produktów				
- dotacje do produktów				
b) podatki od producentów minus dotacje dla producentów				
- podatki od producentów				
- dotacje dla producentów				
<b>5. Dochody z tytułu własności</b>				
a) odsetki	7 978	2 842	4 010	1 126
b) dochód podzielony przedsiębiorstw				
- dywidendy	125		125	
- dochody właścicieli przedsiębiorstw prywatnych				
c) reinwestowane zyski	-184		-184	
d) dochody przypisane posiadaczom polis ubezpiecz.	275		275	
e) renty gruntowe/czynszowe				

(Specification: 1. Operating surplus gross, 2. Wages and salaries, 3. Employers' social contributions, 4. Taxes less subsidies on production and imports: a) taxes on products less subsidies on products: - taxes on products, - subsidies on products, b) other taxes on production less other subsidies on production: - other taxes on production, - other subsidies on production, 5. Property income, a) interest, b) distributed income of corporations: - dividends, - withdrawals from income of quasi-corporations, c) reinvested earnings on direct foreign investment, d) property income attributed to insurance policy holders, e) rents).

**Tabl. 127 RACHUNEK PODZIAŁU PIERWOTNEGO DOCHODÓW (C3) 2002 (w mln PLN w cenach bieżących) (dok.)**Allocation of primary income account (C3) 2002 (in 10<sup>6</sup> PLN, at current prices) (cont.)

ROZCHODY TRANSAKCJE Transactions & balancing items	USES OGÓŁEM SEKTOR PRZEDSIĘBIORSTW Total non-financial corporations sector	SUB-SECTOR		
		przedsiębiorstw publicznych public corporations	przedsiębiorstw prywatnych krajowych national private corporations	przedsiębiorstw zagranicznych foreign corporations
<b>1. Nadwyżka operacyjna brutto</b>				
<b>2. Wynagrodzenia i inne koszty związane z zatrudnieniem</b>				
<b>3. Składki na ubezpieczenia społeczne płacone przez pracodawców</b>				
<b>4. Podatki minus dotacje związane z produkcją i importem</b>				
a) podatki od produktów minus dotacje do produktów				
- podatki od produktów				
- dotacje do produktów				
b) podatki od producentów minus dotacje dla producentów				
- podatki od producentów				
- dotacje dla producentów				
<b>5. Dochody z tytułu własności</b>				
a) odsetki	23 155	6 493	12 952	3 710
b) dochód podzielony przedsiębiorstw				
- dywidendy	6 468	316	6 067	85
- dochody właścicieli przedsiębiorstw prywatnych	21 795		21 795	
c) reinwestowane zyski	-4 673		-4 673	
d) dochody przypisane posiadaczom polis ubezpiecz.				
e) renty gruntowe/czynszowe	874	88	699	87
<b>6. Dochody pierwotne brutto/ DNB</b>	<b>79 367</b>	<b>14 500</b>	<b>49 094</b>	<b>15 773</b>

(Specification: 1. Operating surplus gross, 2. Wages and salaries, 3. Employers' social contributions, 4. Taxes less subsidies on production and imports: a) taxes on products less subsidies on products: - taxes on products, - subsidies on products, b) other taxes on production less other subsidies on production: - other taxes on production, - other subsidies on production, 5. Property income, a) interest, b) distributed income of corporations: - dividends, - withdrawals from income of quasi-corporations, c) reinvested earnings on direct foreign investment, d) property income attributed to insurance policy holders, e) rents), 6. Primary income, gross/GNI).

Tabl. 128 RACHUNEK PODZIAŁU WTÓRNEGO DOCHODÓW (C4) 2002 (w mln PLN w cenach bieżących)

Secondary distribution of income account (C4) 2002 (in 10<sup>6</sup> PLN, at current prices)

## PRZYCHODY

## RESOURCES

TRANSAKCJE Transactions & balancing items	OGÓŁEM SEKTOR PRZEDSIĘBIORSTW Total non-financial corporations sector	PODSEKTOR SUB-SECTOR		
		przedsiębiorstw publicznych public corporations	przedsiębiorstw prywatnych krajowych national private corporations	przedsiębiorstw zagranicznych foreign corporations
<b>1. Dochody pierwotne brutto/ DNB</b>	79 367	14 500	49 094	15 773
<b>2. Podatki od dochodów i majątku</b>				
a) podatek dochodowy				
b) pozostałe podatki				
- podatki od gospodarstw rolnych				
- podatki i opłaty płacone przez gosp.domowe				
<b>3. Składki na ubezpieczenia społeczne</b>				
- składki faktyczne na ubezp.spół. płacone przez pracodawców				
- składki na ubezp.spoleczne płacone przez pracowników				
- składki na ubezp.spoleczne płacone przez właścicieli firm i osoby wolnych zawodów				
- składki przypisane umownie na ubezp.spoleczne				
<b>4. Świadczenia społeczne inne niż transfery socjalne w naturze</b>				
- świadczenia z ubezpieczeń społecznych pieniężne				
- świadczenia z pomocy społecznej pieniężne				
<b>5. Inne transfery bieżące</b>				
- składki ubezpieczeniowe netto				
- wypłacone odszkodowania	1 995	461	1 269	265
- bieżąca współpraca międzynarodowa				
- różne transfery bieżące, z tego:				
- dotacje i darowizny na rzecz inst.niekomercyjnych				
- transfery bieżące pomiędzy gospodarstwami dom.				
- opłaty administracyjne	110	6	93	11
- czwarta część środków własnych na bazie DNB, rabat bryt.				
- rozliczenia z przedsięb., bankami i z gosp.dom.				

(Specification: 1.Primary income, gross/GNI, 2.Current taxes on income, wealth,etc.: a) taxes on income, b) other current taxes: - taxes on farms, - taxes and dues paid by households, 3.Social contributions: - employers' actual social contributions, -employees' social contributions, - social contributions by self-and non-employed persons, - imputed social contributions, 4.Social benefits other than social transfers in kind: - social security benefits in cash, - social assistance benefits, 5. Other current transfers: - net non-life insurance premiums, - non-life insurance claims, -current transfers within general government, - current international cooperation, - other current transfers, of which: -subsidies and donations to the non-profit institutions, -current transfers between households, -administrative dues, - GNI based fourth own resource, UK rebate, - operating with non-financial corporations, banks and households).

Tabl. 128 RACHUNEK PODZIAŁU WTÓRNEGO DOCHODÓW (C4) 2002 (w mln PLN w cenach bieżących) (dok.)

Secondary distribution of income account (C4) 2002 (in 10<sup>6</sup> PLN, at current prices) (cont.)

ROZCHODY TRANSAKcje Transactions & balancing items	USES OGÓŁEM SEKTOR PRZEDSIĘBIORSTW Total non-financial corporations sector	PODSEKTOR SUB-SECTOR		
		przedsiębiorstw publicznych public corporations	przedsiębiorstw prywatnych krajowych national private corporations	przedsiębiorstw zagranicznych foreign corporations
<b>1. Dochody pierwotne brutto</b>				
<b>2. Podatki od dochodów i majątku</b>				
a) podatek dochodowy	12 712	2 034	7 754	2 924
b) pozostałe podatki				
- podatki od gospodarstw rolnych				
- podatki i opłaty płacone przez gosp.domowe				
<b>3. Składki na ubezpieczenia społeczne</b>				
- składki faktyczne na ubezp.spół. płacone przez pracodawców				
- składki na ubezp.spółeczne płacone przez pracowników				
- składki na ubezp.spółeczne płacone przez właścicieli firm i osoby wolnych zawodów				
- składki przypisane umownie na ubezp.spółeczne				
<b>4. Świadczenia społeczne inne niż transfery socjalne w naturze</b>				
- świadczenia z ubezpieczeń społecznych pieniężne				
- świadczenia z pomocy społecznej pieniężne				
<b>5. Inne transfery bieżące</b>				
- składki ubezpieczeniowe netto	1 826	484	1 083	259
- wypłacone odszkodowania				
- bieżąca współpraca międzynarodowa				
- różne transfery bieżące, z tego:				
- dotacje i darowizny na rzecz inst.niekomercyjnych	337	50	253	34
- transfery bieżące pomiędzy gospodarstwami dom.				
- opłaty administracyjne	82	8	58	16
- czwarta część środków własnych na bazie DNB, rabat bryt.				
- rozliczenia z przedsięb., bankami i z gosp.dom.	3 607		3 607	
<b>6. Dochody do dyspozycji brutto</b>	<b>62 908</b>	<b>12 391</b>	<b>37 701</b>	<b>12 816</b>

(Specification: 1.Primary income, gross/GNI, 2.Current taxes on income, wealth,etc.: a) taxes on income, b) other current taxes: - taxes on farms, - taxes and dues paid by households, 3.Social contributions: - employers' actual social contributions, - employees' social contributions, - social contributions by self-and non-employed persons, - imputed social contributions, 4.Social benefits other than social transfers in kind: - social security benefits in cash, - social assistance benefits, 5. Other current transfers: - net non-life insurance premiums, - non-life insurance claims, - current transfers within general government, - current international cooperation, - other current transfers, of which: -subsidies and donations to the non-profit institutions, -current transfers between households, -administrative dues, - GNI based fourth own resource, UK rebate, - operating with non-financial corporations, banks and households). 6. Disposable income, gross).

**Tabl. 129 RACHUNEK WYKORZYSTANIA DOCHODÓW DO DYSPOZYCJI (C5) 2002 (w mln PLN w cenach bieżących)**

 Use of disposable income account (C5) 2002 (in 10<sup>6</sup> PLN, at current prices)

PRZYCHODY		RESOURCES		
TRANSAKCJE	OGÓŁEM SEKTOR PRZEDSIĘBIORSTW	PODSEKTOR SUB-SECTOR		
		przedsiębiorstw publicznych	przedsiębiorstw prywatnych krajowych	przedsiębiorstw zagranicznych
Transactions & balancing items	Total non-financial corporations sector	public corporations	national private corporations	foreign corporations
<b>1. Dochody do dyspozycji brutto</b>	62 908	12 391	37 701	12 816
<b>2. Spożycie</b>				
indywidualne				
ogólnospołeczne				
<b>3. Korekta z tytułu zmiany udziałów netto gospodarstw domowych w rezerwach funduszy emerytalnych</b>				

ROZCHODY		USES		
TRANSAKCJE	OGÓŁEM SEKTOR PRZEDSIĘBIORSTW	PODSEKTOR SUB-SECTOR		
		przedsiębiorstw publicznych	przedsiębiorstw prywatnych krajowych	przedsiębiorstw zagranicznych
Transactions & balancing items	Total non-financial corporations sector	public corporations	national private corporations	foreign corporations
<b>1. Dochody do dyspozycji brutto</b>				
<b>2. Spożycie</b>				
indywidualne				
ogólnospołeczne				
<b>3. Korekta z tytułu zmiany udziałów netto gospodarstw domowych w rezerwach funduszy emerytalnych</b>				
<b>4. Oszczędności brutto</b>	62 908	12 391	37 701	12 816

(Specification: 1. Disposable income, gross, 2. Final consumption expenditure, - individual, - collective, 3. Adjustment for the change in net equity of households in pension funds reserves, 4. Saving, gross).



**Tabl. 130 RACHUNEK WYKORZYSTANIA SKORYGOWANYCH DOCHODÓW DO DYSPOZYCJI (C5A) 2002**  
**(w mln PLN w cenach bieżących)**

Use of adjusted disposable income account (C5A) 2002 (in 10<sup>6</sup> PLN, at current prices)

**PRZYCHODY****RESOURCES**

TRANSAKCJE  Transactions & balancing items	OGÓŁEM SEKTOR PRZEDSIĘBIORSTW  Total non-financial corporations sector	PODSEKTOR SUB-SECTOR		
		przedsiębiorstw publicznych  public corporations	przedsiębiorstw prywatnych krajowych  national private corporations	przedsiębiorstw z zagranicy  foreign corporations
<b>1. Dochody skorygowane do dyspozycji brutto</b>	62 908	12 391	37 701	12 816
<b>2. Spożycie skorygowane*</b>				
indywidualne				
ogólnospołeczne				
<b>3. Korekta z tytułu zmiany udziałów netto gospodarstw domowych w rezerwach funduszy emerytalnych</b>				

**ROZCHODY****USES**

TRANSAKCJE  Transactions & balancing items	OGÓŁEM SEKTOR PRZEDSIĘBIORSTW  Total non-financial corporations sector	PODSEKTOR SUB-SECTOR		
		przedsiębiorstw publicznych  public corporations	przedsiębiorstw prywatnych krajowych  national private corporations	przedsiębiorstw z zagranicy  foreign corporations
<b>1. Dochody skorygowane do dyspozycji brutto</b>				
<b>2. Spożycie skorygowane*</b>				
indywidualne				
ogólnospołeczne				
<b>3. Korekta z tytułu zmiany udziałów netto gospodarstw domowych w rezerwach funduszy emerytalnych</b>				
<b>4. Oszczędności brutto</b>	62 908	12 391	37 701	12 816

\* Skorygowane według sektorów / adjusted by institutional sectors

(Specification: 1. Adjusted disposable income, gross, 2. Actual final consumption expenditure, - individual, - collective, 3. Adjustment for the change in net equity of households in pension funds reserves, 4. Saving, gross).

Tabl. 131 RACHUNEK KAPITAŁOWY (C6) 2002 (w mln PLN w cenach bieżących)

Capital account (C6) 2002 (in 10<sup>6</sup> PLN, at current prices)

PRZYCHODY		RESOURCES		
TRANSAKCJE	OGÓŁEM SEKTOR PRZEDSIĘBIORSTW	PODSEKTOR SUB-SECTOR		
		przedsiębiorstw publicznych	przedsiębiorstw prywatnych krajowych	przedsiębiorstw zagranicznych
Transactions & balancing items	Total non-financial corporations sector	public corporations	national private corporations	foreign corporations
<b>1. Oszczędności brutto</b>	62 908	12 391	37 701	12 816
<b>2. Saldo obrotów bieżących z zagranicą</b>				
<b>3. Transfery kapitałowe</b>	2 881	902	1 732	247
- podatki od kapitału				
- dotacje na inwestycje	407	407		
- inne transfery kapitałowe	2 474	495	1 732	247
<b>4. Akumulacja</b>				
- nakłady brutto na środki trwałe				
z tego:				
- rzeczowe środki trwałe				
- wartości niematerialne i prawne				
- przyrost rzeczowych środków obrotowych				
- przyrost aktywów o wyjątkowej wartości				
<b>ROZCHODY</b>				
		<b>USES</b>		
TRANSAKCJE	OGÓŁEM SEKTOR PRZEDSIĘBIORSTW	PODSEKTOR SUB-SECTOR		
		przedsiębiorstw publicznych	przedsiębiorstw prywatnych krajowych	przedsiębiorstw zagranicznych
Transactions & balancing items	Total non-financial corporations sector	public corporations	national private corporations	foreign corporations
<b>1. Oszczędności brutto</b>				
<b>2. Saldo obrotów bieżących z zagranicą</b>				
<b>3. Transfery kapitałowe</b>	844	0	844	0
- podatki od kapitału	0			
- dotacje na inwestycje	0			
- inne transfery kapitałowe	844		844	
<b>4. Akumulacja</b>	77 368	15 652	40 992	20 675
- nakłady brutto na środki trwałe	78 856	17 007	43 530	18 319
z tego:				
- rzeczowe środki trwałe	74 720	16 343	40 922	17 455
- wartości niematerialne i prawne	4 136	664	2 608	864
- przyrost rzeczowych środków obrotowych	-1 537	-1 355	-2 538	2 356
- przyrost aktywów o wyjątkowej wartości	49	.	.	.
<b>5. Wierzytelności netto (+) lub zadłużenie netto (-)</b>	<b>-12 423</b>	<b>-2 359</b>	<b>-2 403</b>	<b>-7 612</b>

(Specification: 1. Saving, gross, 2. Current external balance, 3. Capital transfers, 4. Gross capital formation, - gross fixed capital formation (of which: - tangible fixed assets, - intangible fixed assets), - changes in inventories, - acquisitions less disposals of valuables, 5. Net lending (+) or net borrowing (-))

**SEKTOR  
INSTYTUCJI FINANSOWYCH I  
UBEZPIECZENIOWYCH  
WEDŁUG PODSEKTORÓW**

**Tabl. 132 RACHUNEK PRODUKCJI (C1) 2002 (w mln PLN w cenach bieżących)**Production account (C1) 2002 (in 10<sup>6</sup> PLN, at current prices)**PRZYCHODY      RESOURCES**

TRANSAKCJE  Transactions & balancing items	OGÓŁEM SEKTOR INSTYTUCJI FINANSOWYCH I UBEZPIECZENIOWYCH  Total financial corporations sector	PODSEKTOR		SUB-SECTOR		
		NBP  Central Bank	pozostałych banków  Other monetary institutions	pozostałych instytucji pośrednictwa finansowego  Other financial intermediaries	pomocniczych instytucji pośrednictwa finansowego  Financial auxiliaries	instytucji ubezpieczeniowych  Insurance corporations
<b>1. Produkcja globalna</b>	51 414	983	27 130	7 085	5 601	10 615
<b>2. Zużycie pośrednie</b>						
<b>3. Podatki od produktów minus dotacje do produktów</b>						
- cła i inne opłaty importowe						
- VAT do zapłacenia						
- pozostałe podatki od produktów						
- dotacje do produktów						

(Specification: 1.Gross output, 2.Intermediate consumption, 3.Taxes on products less subsidies on products: - taxes and duties on imports, - payable value added tax (VAT),  
- other taxes on products, - subsidies on products).

Tabl. 132 RACHUNEK PRODUKCJI (C1) 2002 (w mln PLN w cenach bieżących)(dok.)

Production account (C1) 2002 (in 10<sup>6</sup> PLN, at current prices)(cont.)

## ROZCHODY USES

TRANSAKCJE Transactions & balancing items	OGÓŁEM SEKTOR INSTYTUCJI FINANSOWYCH I UBEZPIECZENIOWYCH Total financial corporations sector	PODSEKTOR		SUB-SECTOR		
		NBP Central Bank	pozostałych banków Other monetary institutions	pozostałych instytucji pośrednictwa finansowego Other financial intermediaries	pomocniczych instytucji pośrednictwa finansowego Financial auxiliaries	instytucji ubezpieczeniowych Insurance corporations
<b>1. Produkcja globalna</b>						
<b>2. Zużycie pośrednie</b>	21 711	321	9 835	2 904	2 611	6 040
<b>3. Podatki od produktów minus dotacje do produktów</b>						
- cła i inne opłaty importowe						
- VAT do zapłacenia						
- pozostałe podatki od produktów						
- dotacje do produktów						
<b>4. Wartość dodana brutto</b>	<b>29 703</b>	<b>662</b>	<b>17 295</b>	<b>4 181</b>	<b>2 990</b>	<b>4 575</b>

(Specification: 1.Gross output, 2.Intermediate consumption, 3.Taxes on products less subsidies on products: - taxes and duties on imports, - payable value added tax (VAT),

- other taxes on products, - subsidies on products, 4.Value added, gross).

Tabl. 133 RACHUNEK TWORZENIA DOCHODÓW (C2) 2002 (w mln PLN w cenach bieżących)

Generation of income account (C2) 2002 (in 10<sup>6</sup> PLN, at current prices)

## PRZYCHODY      RESOURCES

TRANSAKcje Transactions & balancing items	OGÓŁEM SEKTOR INSTYTUCJI FINANSOWYCH I UBEZPIECZENIOWYCH Total financial corporations sector	PODSEKTOR      SUB-SECTOR				
		NBP Central Bank	pozostałych banków Other monetary institutions	pozostałych instytucji pośrednictwa finansowego Other financial intermediaries	pomocniczych instytucji pośrednictwa finansowego Financial auxiliaries	instytucji ubezpieczeniowych Insurance corporations
<b>1. Wartość dodana brutto</b>	29 703	662	17 295	4 181	2 990	4 575
<b>2. Wynagrodzenia i inne koszty związane z zatrudnieniem</b>						
<b>3. Składki na ubezpieczenia społeczne płacone przez pracodawców</b>						
- składki faktyczne na ubezpieczenia społeczne						
- składki przypisane umownie na ubezpieczenia społeczne						
<b>4. Podatki minus dotacje związane z produkcją i importem</b>						
<b>a) podatki od produktów minus dotacje do produktów</b>						
- cła i inne opłaty importowe						
- podatki od towarów i usług (VAT)						
- pozostałe podatki od produktów						
- dotacje do produktów						
<b>b) podatki od producentów minus dotacje dla producentów</b>						
- podatki od producentów						
- dotacje dla producentów						

(Specification: 1. Value added, gross, 2. Wages and salaries, 3. Employers' social contributions: - actual social contributions, - imputed social contributions, 4. Taxes less subsidies on production and imports: a) taxes on products less subsidies on products: - taxes and duties on imports, - value added taxes (VAT), - other taxes on products, - subsidies on products, b) other taxes on production less other subsidies on production: - other taxes on production, - other subsidies on production).

Tabl. 133 RACHUNEK TWORZENIA DOCHODÓW (C2) 2002 (w mln PLN w cenach bieżących)(dok.)

Generation of income account (C2) 2002 (in 10<sup>6</sup> PLN, at current prices) (cont.)

## ROZCHODY USES

TRANSAKcje Transactions & balancing items	OGÓŁEM SEKTOR INSTYTUCJI FINANSOWYCH I UBEZPIECZENIOWYCH Total financial corporations sector	PODSEKTOR SUB-SECTOR				
		NBP Central Bank	pozostałych banków Other monetary institutions	pozostałych instytucji pośrednictwa finansowego Other financial intermediaries	pomocniczych instytucji pośrednictwa finansowego Financial auxiliaries	instytucji ubezpieczeniowych Insurance corporations
<b>1. Wartość dodana brutto</b>						
<b>2. Wynagrodzenia i inne koszty związane z zatrudnieniem</b>	10 955	389	7 858	889	676	1 143
<b>3. Składki na ubezpieczenia społeczne płacone przez pracodawców</b>						
- składki faktyczne na ubezpieczenia społeczne	1 463	56	1 050	103	89	165
- składki przypisane umownie na ubezpieczenia społeczne						
<b>4. Podatki minus dotacje związane z produkcją i importem</b>						
<b>a) podatki od produktów minus dotacje do produktów</b>						
- cła i inne opłaty importowe						
- podatki od towarów i usług (VAT)						
- pozostałe podatki od produktów						
- dotacje do produktów						
<b>b) podatki od producentów minus dotacje dla producentów</b>	552	107	255	111	77	2
- podatki od producentów	556	107	255	114	78	2
- dotacje dla producentów	-4			-3	-1	
<b>5. Nadwyżka operacyjna brutto</b>	<b>16 733</b>	<b>110</b>	<b>8 132</b>	<b>3 078</b>	<b>2 148</b>	<b>3 265</b>

(Specification: 1. Value added, gross, 2. Wages and salaries, 3. Employers' social contributions: - actual social contributions, - imputed social contributions, 4. Taxes less subsidies on production and imports: a) taxes on products less subsidies on products: - taxes and duties on imports, - value added taxes (VAT), - other taxes on products, - subsidies on products, b) other taxes on production less other subsidies on production: - other taxes on production, - other subsidies on production, 5. Operating surplus, gross).

Tabl. 134 RACHUNEK PODZIAŁU PIERWOTNEGO DOCHODÓW (C3) 2002 (w mln PLN w cenach bieżących)

Allocation of primary income account (C3) 2002 (in 10<sup>6</sup> PLN, at current prices)

## PRZYCHODY

## RESOURCES

TRANSAKCJE  Transactions & balancing items	OGÓŁEM SEKTOR INSTYTUCJI FINANSOWYCH I UBEZPIECZENIOWYCH  Total financial corporations sector	PODSEKTOR SUB-SECTOR				
		NBP  Central Bank	pozostałych banków  Other monetary institutions	pozostałych instytucji pośrednictwa finansowego  Other financial intermediaries	pomocniczych instytucji pośrednictwa finansowego  Financial auxiliaries	instytucji ubezpieczeniowych  Insurance corporations
<b>1. Nadwyżka operacyjna brutto</b>	16 733	110	8 132	3 078	2 148	3 265
<b>2. Wynagrodzenia i inne koszty związane z zatrudnieniem</b>						
<b>3. Składki na ubezpieczenia społeczne płacone przez pracodawców</b>						
<b>4. Podatki minus dotacje związane z produkcją i importem</b>						
a) podatki od produktów minus dotacje do produktów						
- podatki od produktów						
- dotacje od produktów						
b) podatki od producentów minus dotacje dla producentów						
- podatki od producentów						
- dotacje dla producentów						
<b>5. Dochody z tytułu własności</b>						
a) odsetki	36 874	4 188	27 222	270	248	4 946
b) dochód podzielony przedsiębiorstw						
- dywidendy	176	3	71	57	7	38
- dochody właścicieli przedsiębiorstw prywatnych						
c) reinwestowane zyski	-113		-80	-32		-1
d) dochody przypisane posiadaczom polis ubezpiec.	38	2	25	6	5	0
e) renty gruntowe/czynszowe						

(Specification: 1. Operating surplus gross, 2. Wages and salaries, 3. Employers' social contributions, 4. Taxes less subsidies on production and imports: a) taxes on products less subsidies on products:

- taxes on products, - subsidies on products, b) other taxes on production less other subsidies on production: - other taxes on production, - other subsidies on production, 5. Property income,

a) interest, b) distributed income of corporations: - dividends, - withdrawals from income of quasi-corporations, c) reinvested earnings on direct foreign investment, d) property income attributed to

insurance policy holders, e) rents).



Tabl. 134 RACHUNEK PODZIAŁU PIERWOTNEGO DOCHODÓW (C3) 2002 (w mln PLN w cenach bieżących)(dok.)

Allocation of primary income account (C3) 2002 (in 10<sup>6</sup> PLN, at current prices) (cont.)

ROZCHODY TRANSAKcje	USES OGÓŁEM SEKTOR INSTYTUCJI FINANSOWYCH I UBEZPIECZENIOWYCH Total financial corporations sector	PODSEKTOR SUB-SECTOR				
		NBP Central Bank	pozostałych banków Other monetary institutions	pozostałych instytucji pośrednictwa finansowego Other financial intermediaries	pomocniczych instytucji pośrednictwa finansowego Financial auxiliaries	instytucji ubezpieczeniowych Insurance corporations
1. Nadwyżka operacyjna brutto						
2. Wynagrodzenia i inne koszty związane z zatrudnieniem						
3. Składki na ubezpieczenia społeczne płacone przez pracodawców						
4. Podatki minus dotacje związane z produkcją i importem						
a) podatki od produktów minus dotacje do produktów - podatki od produktów - dotacje od produktów						
b) podatki od producentów minus dotacje dla producentów - podatki od producentów - dotacje dla producentów						
5. Dochody z tytułu własności						
a) odsetki	31 095	2 339	27 782	734	122	118
b) dochód podzielony przedsiębiorstw - dywidendy - dochody właścicieli przedsiębiorstw prywatnych	3 876	1 990	1 114	50	7	715
c) reinwestowane zyski	-319		-12	-114		-193
d) dochody przypisane posiadaczom polis ubezpieczeniowych	3 302					3 302
e) renty gruntowe/czynszowe						
6. Dochody pierwotne brutto	15 754	-26	6 486	2 709	2 279	4 306

(Specification: 1. Operating surplus gross, 2. Wages and salaries, 3. Employers' social contributions, 4. Taxes less subsidies on production and imports: a) taxes on products less subsidies on products, - taxes on products, - subsidies on products, b) other taxes on production less subsidies on production: - other taxes on production, - other subsidies on production, 5. Property income, a) interest, b) distributed income of corporations: - dividends, - withdrawals from income of quasi-corporations, c) reinvested earnings on direct foreign investment, d) property income attributed to insurance policy holders, e) rents, 6. Primary income, gross/GNI).

Tabl. 135 RACHUNEK PODZIAŁU WTÓRNEGO DOCHODÓW (C4) 2002 (w mln PLN w cenach bieżących)

Secondary distribution of income account (C4) 2002 (in 10<sup>6</sup> PLN, at current prices)

PRZYCHODY TRANSAKCJE Transactions & balancing items	RESOURCE OGÓŁEM SEKTOR INSTYTUCJI FINANSOWYCH I UBEZPIECZENIOWYCH Total financial corporations sector	SUB-SECTOR				
		NBP Central Bank	pozostałych banków Other monetary institutions	pozostałych instytucji pośrednictwa finansowego Other financial intermediaries	pomocniczych instytucji pośrednictwa finansowego Financial auxiliaries	instytucji ubezpieczeniowych Insurance corporations
<b>1. Dochody pierwotne brutto/ DNB</b>	15 754	-26	6 486	2 709	2 279	4 306
<b>2. Podatki od dochodów i majątku</b>						
a) podatek dochodowy						
b) pozostałe podatki						
- podatek od gospodarstw rolnych						
- podatki i opłaty płacone przez gosp.domowe						
<b>3. Składki na ubezpieczenia społeczne</b>						
- składki faktyczne na ubez. społ. płacone przez pracodawców						
- składki na ubez. społeczne płacone przez pracowników	11 673					11 673
- składki na ubezpieczenia społ. płacone przez właścicieli firm i osoby wolnych zawodów	685					685
- składki przypisane umownie na ubez. społeczne						
<b>4. Świadczenia społeczne inne niż transfery socjalne w naturze</b>						
- świadczenia z ubezpieczeń społecznych						
- świadczenia z pomocy społecznej pieniężne						
<b>5. Inne transfery bieżące</b>						
- składki ubezpieczeniowe netto	11 854					11 854
- wypłacone odszkodowania	200		129	39	32	
- bieżąca współpraca międzynarodowa						
- różne transfery bieżące, z tego:						
- dotacje i darowizny na rzecz inst.niekomercyjnych						
- transfery bieżące pomiędzy gospodarstwami dom.						
- opłaty administracyjne						
- czwarta część środków własnych na bazie DNB, rabat bryt.						
- rozliczenia z bankami, przedsiębior. i gosp. domowymi						

(Specification: 1. Primary income, gross/GNI, 2. Current taxes on income, wealth, etc.: a) taxes on income, b) other current taxes: - taxes on farms, - taxes and dues paid by households, 3. Social contributions: - employers' actual social contributions, - employees' social contributions, - social contributions by self-and non-employed persons, - imputed social contributions, 4. Social benefits other than social transfers in kind: - social security benefits in cash, - social assistance benefits, 5. Other current transfers: - net non-life insurance premiums, - non-life insurance claims, -current transfers within general government, - current international cooperation, - other current transfers, of which: - subsidies and donations to the non-profit institutions, - current transfers between households, - administrative dues, - GNI based fourth own resource, UK rebate, - operating with non-financial corporations, banks and households).

Tabl.135 RACHUNEK PODZIAŁU WTÓRNEGO DOCHODÓW (C4) 2002 (w mln PLN w cenach bieżących)(dok.)

Secondary distribution of income account (C4) 2002 (in 10<sup>6</sup> PLN, at current prices) (cont.)

ROZCHODY TRANSAKCJE Transactions & balancing items	USES OGÓŁEM SEKTOR INSTYTUCJI FINANSOWYCH I UBEZPIECZENIOWYCH Total financial corporations sector	SUB-SECTOR				
		NBP Central Bank	pozostałych banków Other monetary institutions	pozostałych instytucji pośrednictwa finansowego Other financial intermediaries	pomocniczych instytucji pośrednictwa finansowego Financial auxiliaries	instytucji ubezpieczeniowych Insurance corporations
<b>1. Dochody pierwotne brutto/ DNB</b>						
<b>2. Podatki od dochodów i majątku</b>						
a) podatek dochodowy	2 641		1 519	149	106	867
b) pozostałe podatki						
- podatek od gospodarstw rolnych						
- podatki i opłaty płacone przez gosp.domowe						
<b>3. Składki na ubezpieczenia społeczne</b>						
- składki faktyczne na ubezsp. społ. płacone przez pracodawców						
- składki na ubezpieczenia społ płacone przez pracowników						
- składki na ubezpieczenia społ. płacone przez właścicieli firm i osoby wolnych zawodów						
- składki przypisane umownie na ubezsp. społeczne						
<b>4. Świadczenia społeczne inne niż transfery socjalne w naturze</b>						
- świadczenia z ubezpieczeń społecznych						
- świadczenia z pomocy społecznej pieniężne						
<b>5. Inne transfery bieżące</b>						
- składki ubezpieczeniowe netto	249	12	162	40	35	
- wypłacone odszkodowania	11 854					11 854
- bieżąca współpraca międzynarodowa						
- różne transfery bieżące, z tego:						
- dotacje i darowizny na rzecz inst.niekomercyjnych	169		59	24	19	67
- transfery bieżące pomiędzy gospodarstwami dom.						
- opłaty administracyjne						
- czwarta część środków własnych na bazie DNB, rabat bryt.						
- rozliczenia z bankami, przedsiębiorstwi.i gosp. domowymi						
<b>7. Dochody do dyspozycji brutto</b>	<b>25 253</b>	<b>-38</b>	<b>4 875</b>	<b>2 535</b>	<b>2 151</b>	<b>15 730</b>

(Specification: 1. Primary income, gross/GNI, 2. Current taxes on income, wealth, etc.: a) taxes on income, b) other current taxes: - taxes on farms, - taxes and dues paid by households, 3. Social contributions: - employers' actual social contributions, - employees' social contributions, - social contributions by self-and non-employed persons, - imputed social contributions, 4. Social benefits other than social transfers in kind: - social security benefits in cash, - social assistance benefits, 5. Other current transfers: - net non-life insurance premiums, - non-life insurance claims, - current transfers within general government, - current international cooperation, - other current transfers, of which: - subsidies and donations to the non-profit institutions, - current transfers between households, - administrative dues, - GNI based fourth own resource, UK rebate, - operating with non-financial corporations, banks and households, 6. Disposable income, gross).

Tabl. 136 RACHUNEK WYKORZYSTANIA DOCHODÓW DO DYSPOZYCJI (C5) 2002 (w mln PLN w cenach bieżących)

Use of disposable income account (C5) 2002 (in 10<sup>6</sup> PLN, at current prices)

## PRZYCHODY

## RESOURCES

TRANSAKCJE Transactions & balancing items	OGÓŁEM SEKTOR INSTYTUCJI FINANSOWYCH I UBEZPIECZENIOWYCH Total financial corporations sector	PODSEKTOR SUB-SECTOR				
		NBP Central Bank	pozostałych banków Other monetary institutions	pozostałych instytucji pośrednictwa finansowego Other financial intermediaries	pomocniczych instytucji pośrednictwa finansowego Financial auxiliaries	instytucji ubezpieczeniowych Insurance corporations
1. Dochody do dyspozycji brutto	25 253	-38	4 875	2 535	2 151	15 730
2. Spożycie indywidualne ogólnospołeczne						
3. Korekta z tytułu zmiany udziałów netto gospodarstw domowych w rezerwach funduszy emerytalnych						

## ROZCHODY

## USES

TRANSAKCJE Transactions & balancing items	OGÓŁEM SEKTOR INSTYTUCJI FINANSOWYCH I UBEZPIECZENIOWYCH Total financial corporations sector	PODSEKTOR SUB-SECTOR				
		NBP Central Bank	pozostałych banków Other monetary institutions	pozostałych instytucji pośrednictwa finansowego Other financial intermediaries	pomocniczych instytucji pośrednictwa finansowego Financial auxiliaries	instytucji ubezpieczeniowych Insurance corporations
1. Dochody do dyspozycji brutto						
2. Spożycie indywidualne ogólnospołeczne						
3. Korekta z tytułu zmiany udziałów netto gospodarstw domowych w rezerwach funduszy emerytalnych	11 699					11 699
4. Oszczędności brutto	13 554	-38	4 875	2 535	2 151	4 031

(Specification: 1. Disposable income, gross, 2. Final consumption expenditure: - individual, - collective, 3. Adjustment for the change in net equity of households in pension funds reserves,

4. Saving, gross).

Tabl. 137 RACHUNEK WYKORZYSTANIA SKORYGOWANYCH DOCHODÓW DO DYSPOZYCJI (C5A) 2002 (w mln PLN w cenach bieżących)

Use of adjusted disposable income account (C5A) 2002 (in 10<sup>6</sup> PLN, at current prices)

PRZYCHODY		RESOURCES				
TRANSAKcje	OGÓŁEM SEKTOR INSTYTUCJI FINANSOWYCH I UBEZPIECZENIOWYCH	PODSEKTOR		SUB-SECTOR		
		NBP	pozostałych banków	pozostałych instytucji pośrednictwa finansowego	pomocniczych instytucji pośrednictwa finansowego	instytucji ubezpieczeniowych
Transactions & balancing items	Total financial corporations sector	Central Bank	Other monetary institutions	Other financial intermediaries	Financial auxiliaries	Insurance corporations
<b>1. Dochody skorygowane do dyspozycji brutto</b>	25 253	-38	4 875	2 535	2 151	15 730
<b>2. Spożycie skorygowane*</b>						
indywidualne						
ogólnospoleczne						
<b>3. Korekta z tytułu zmiany udziałów netto gospodarstw domowych w rezerwach funduszy emerytalnych</b>						

ROZCHODY		USES				
TRANSAKcje	OGÓŁEM SEKTOR INSTYTUCJI FINANSOWYCH I UBEZPIECZENIOWYCH	PODSEKTOR		SUB-SECTOR		
		NBP	pozostałych banków	pozostałych instytucji pośrednictwa finansowego	pomocniczych instytucji pośrednictwa finansowego	instytucji ubezpieczeniowych
Transactions & balancing items	Total financial corporations sector	Central Bank	Other monetary institutions	Other financial intermediaries	Financial auxiliaries	Insurance corporations
<b>1. Dochody skorygowane do dyspozycji brutto</b>						
<b>2. Spożycie skorygowane*</b>						
indywidualne						
ogólnospoleczne						
<b>3. Korekta z tytułu zmiany udziałów netto gospodarstw domowych w rezerwach funduszy emerytalnych</b>	11 699					11 699
<b>4. Oszczędności brutto</b>	13 554	-38	4 875	2 535	2 151	4 031

\* Skorygowane według sektorów / adjusted by institutional sectors

(Specification: 1. Adjusted disposable income, gross, 2. Actual final consumption expenditure; - individual, - collective, 3. Adjustment for the change in net equity of households in pension funds reserves, 4. Saving gross).

4. Saving gross).

Tabl. 138 RACHUNEK KAPITAŁOWY (C6) 2002 (w mln PLN w cenach bieżących)

Capital account (C6) 2002 (in 10<sup>6</sup> PLN, at current prices)

PRZYCHODY		RESOURCES				
TRANSAKCJE	OGÓŁEM SEKTOR INSTYTUCJI FINANSOWYCH I UBEZPIECZENIOWYCH	PODSEKTOR		SUB-SECTOR		
		NBP	pozostałych banków	pozostałych instytucji pośrednictwa finansowego	pomocniczych instytucji pośrednictwa finansowego	instytucji ubezpieczeniowych
Transactions & balancing items	Total financial corporations sector	Central Bank	Other monetary institutions	Other financial intermediaries	Financial auxiliaries	Insurance corporations
<b>1. Oszczędności brutto</b>	13 554	-38	4 875	2 535	2 151	4 031
<b>2. Saldo obrotów bieżących z zagranicą</b>						
<b>3. Transfery kapitałowe</b>	148	5	90	11	9	33
- podatki od kapitału						
- dotacje na inwestycje						
- inne transfery kapitałowe	148	5	90	11	9	33
<b>4. Akumulacja</b>						
- nakłady brutto na środki trwałe						
z tego:						
- rzeczowe środki trwałe						
- wartości niematerialne i prawne						
- przyrost rzeczowych środków obrotowych						
- przyrost aktywów o wyjątkowej wartości						

ROZCHODY		USES				
TRANSAKCJE	OGÓŁEM SEKTOR INSTYTUCJI FINANSOWYCH I UBEZPIECZENIOWYCH	PODSEKTOR		SUB-SECTOR		
		NBP	pozostałych banków	pozostałych instytucji pośrednictwa finansowego	pomocniczych instytucji pośrednictwa finansowego	instytucji ubezpieczeniowych
Transactions & balancing items	Total financial corporations sector	Central Bank	Other monetary institutions	Other financial intermediaries	Financial auxiliaries	Insurance corporations
<b>1. Oszczędności brutto</b>						
<b>2. Saldo obrotów bieżących z zagranicą</b>						
<b>3. Transfery kapitałowe</b>						
- podatki od kapitału						
- dotacje na inwestycje						
- inne transfery kapitałowe						
<b>4. Akumulacja</b>	5 950	252	3 214	1 423	457	559
- nakłady brutto na środki trwałe	5 905	252	3 214	1 423	457	559
z tego:						
- rzeczowe środki trwałe	4 638	188	2 377	1 273	405	395
- wartości niematerialne i prawne	1 267	64	837	150	52	164
- przyrost rzeczowych środków obrotowych						
- przyrost aktywów o wyjątkowej wartości	45					
<b>5. Wierzytelności netto (+) lub zadłużenie netto (-)</b>	<b>7 752</b>	<b>-285</b>	<b>1 751</b>	<b>1 123</b>	<b>1 703</b>	<b>3 505</b>

(Specification: 1. Saving, gross, 2. Current external balance, 3. Capital transfers: - capital taxes, - investment grants, - other capital transfers, 4. Gross capital formation: - gross fixed capital formation (of which: - tangible fixed assets, - intangible fixed assets), - changes in inventories, - acquisitions less disposals of valuables, 5. Net lending (+) or net borrowing (-)).

**SEKTOR  
INSTYTUCJI RZĄDOWYCH I SAMORZĄDOWYCH  
WEDŁUG PODSEKTORÓW**

**Tabl. 139 RACHUNEK PRODUKCJI (C1 ) 2002 (w mln PLN w cenach bieżących)**Production account (C1) 2002 (in 10<sup>6</sup> PLN, at current prices)**PRZYCHODY      RESOURCES**

TRANSAKCJE  Transactions & balancing items	OGÓŁEM SEKTOR INSTYTUCJI RZĄDOWYCH I SAMORZĄDOWYCH  Total general government sector	PODSEKTOR    SUB-SECTORS		
		instytucji rządowych  central government	instytucji samorządowych  local government	funduszy ubezpieczeń społecznych  social security funds
<b>1. Produkcja globalna:</b>	164 241	70 784	89 645	3 812
- produkcja nierynkowa	134 416	57 233	73 371	3 812
- produkcja rynkowa	29 825	13 551	16 274	
<b>2. Zużycie pośrednie</b>				
<b>3. Podatki od produktów minus dotacje do produktów:</b>				
- cła i inne opłaty importowe				
- VAT do zapłacenia				
- pozostałe podatki od produktów				
- dotacje do produktów				

(Specification: 1. Gross output: -non-market output, -market output and output for own final use, 2. Intermediate consumption, 3. Taxes on products less subsidies on products:

- taxes and duties on imports, - payable value added tax (VAT), - other taxes on products, - subsidies on products, 4. Value added, gross).



**Tabl. 139 RACHUNEK PRODUKCJI (C1) 2002 (w mln PLN w cenach bieżących)**Production account (C1) 2002 (in 10<sup>6</sup> PLN, at current prices)**ROZCHODY USES**

TRANSAKCJE Transactions & balancing items	OGÓŁEM SEKTOR INSTYTUCJI RZĄDOWYCH I SAMORZĄDOWYCH Total general government sector	PODSEKTOR SUB-SECTORS		
		instytucji rządowych central government	instytucji samorządowych local government	funduszy ubezpieczeń społecznych social security funds
<b>1. Produkcja globalna:</b>				
- produkcja nierynkowa				
- produkcja rynkowa				
<b>2. Zużycie pośrednie</b>	49 106	20 874	26 562	1 670
<b>3. Podatki od produktów minus dotacje do produktów:</b>				
- cła i inne opłaty importowe				
- VAT do zapłacenia				
- pozostałe podatki od produktów				
- dotacje do produktów				
<b>4. Wartość dodana brutto</b>	<b>115 135</b>	<b>49 910</b>	<b>63 083</b>	<b>2 142</b>

(Specification: 1. Gross output: -non-market output, -market output and output for own final use, 2. Intermediate consumption, 3. Taxes on products less subsidies on products:

- taxes and duties on imports, - payable value added tax (VAT), - other taxes on products, - subsidies on products, 4. Value added, gross).

**Tabl. 140 RACHUNEK TWORZENIA DOCHODÓW (C2) 2002 (w mln PLN w cenach bieżących)**Generation of income account (C2) 2002 (in 10<sup>6</sup> PLN, at current prices)

PRZYCHODY TRANSAKCJE Transactions & balancing items	OGÓŁEM SEKTOR INSTYTUCJI RZĄDOWYCH I SAMORZĄDOWYCH Total general government sector	PODSEKTOR SUB-SECTORS		
		instytucji rządowych central government	instytucji samorządowych local government	funduszy ubezpieczeń społecznych social security funds
<b>1. Wartość dodana brutto</b>	115 135	49 910	63 083	2 142
<b>2. Wynagrodzenia</b>				
<b>3. Składki na ubezpieczenia płacone przez pracodawców:</b>				
- składki faktyczne na ubezpiecz. społeczne				
- składki przypisane umownie na ubezpiecz. społ.				
<b>4. Podatki minus dotacje związane z produkcją i importem:</b>				
<b>a) podatki od produktów minus dotacje do produktów:</b>				
- cła i inne opłaty importowe				
- podatki od towarów i usług (VAT)				
- pozostałe podatki od produktów				
- dotacje do produktów				
<b>b) podatki od producentów minus dotacje dla producentów:</b>				
- podatki od producentów				
- dotacje dla producentów				

(Specification: 1. Gross domestic product, 2. Wages and salaries, 3. Employers' social contributions: - actual social contributions, - imputed social contributions, 4. Taxes less subsidies on production and imports: a) taxes on products less subsidies on products: - taxes and duties on imports, - value added taxes (VAT), - other taxes on products, - subsidies on products, b) other taxes on production less other subsidies on production: - other taxes on production, - other subsidies on production).

**Tabl. 140 RACHUNEK TWORZENIA DOCHODÓW (C2) 2002 (w mln PLN w cenach bieżących)**Generation of income account (C2) 2002 (in 10<sup>6</sup> PLN, at current prices) (cont.)

ROZCHODY TRANSAKCJE Transactions & balancing items	USES OGÓŁEM SEKTOR INSTYTUCJI RZĄDOWYCH I SAMORZĄDOWYCH Total general government sector	PODSEKTOR SUB-SECTORS		
		instytucji rządowych central government	instytucji samorządowych local government	funduszy ubezpieczeń społecznych social security funds
<b>1. Wartość dodana brutto</b>				
<b>2. Wynagrodzenia</b>	73 218	28 516	43 071	1 631
<b>3. Składki na ubezpieczenia płacone przez pracodawców:</b>				
- składki faktyczne na ubezpiecz. społeczne	13 739	5 771	7 658	310
- składki przypisane umownie na ubezpiecz. społ.				
<b>4. Podatki minus dotacje związane z produkcją i importem:</b>				
<b>a) podatki od produktów minus dotacje do produktów:</b>				
- cła i inne opłaty importowe				
- podatki od towarów i usług (VAT)				
- pozostałe podatki od produktów				
- dotacje do produktów				
<b>b) podatki od producentów minus dotacje dla producentów:</b>				
- podatki od producentów	865	443	422	
- dotacje dla producentów				
<b>5. Nadwyżka operacyjna brutto</b>	<b>27 313</b>	<b>15 180</b>	<b>11 932</b>	<b>201</b>

(Specification: 1. Gross domestic product, 2. Wages and salaries, 3. Employers' social contributions: - actual social contributions, - imputed social contributions, 4. Taxes less subsidies on production and imports: a) taxes on products less subsidies on products: - taxes and duties on imports, - value added taxes (VAT), - other taxes on products, - subsidies on products, b) other taxes on production less other subsidies on production: - other taxes on production, - other subsidies on production).

5. Operating surplus, gross).

**Tabl. 141 RACHUNEK PODZIAŁU PIERWOTNEGO DOCHODÓW (C3) 2002 (w mln PLN w cenach bieżących)**Allocation of primary income account (C3) 2002 (in 10<sup>6</sup> PLN, at current prices)

PRZYCHODY TRANSAKCJE Transactions & balancing items	RECOURCES OGÓŁEM SEKTOR INSTYTUCJI RZĄDOWYCH I SAMORZĄDOWYCH Total general government sector	PODSEKTOR SUB-SECTOR		
		instytucji rządowych central government	instytucji samorządowych local government	funduszy ubezpieczeń społecznych social security funds
<b>1. Nadwyżka operacyjna brutto</b>	27 313	15 180	11 932	201
<b>2. Wynagrodzenia i inne koszty związane z zatrudnieniem</b>				
<b>3. Składki na ubezpieczenia społeczne płacone przez pracodawców</b>				
<b>4. Podatki minus dotacje związane z produkcją i importem:</b>	103 705	93 612	10 093	
a) podatki od produktów minus dotacje do produktów:	93 506	93 506		
- podatki od produktów	95 000	95 000		
- dotacje do produktów	-1 494	-1 494		
b) podatki od producentów minus dotacje dla producentów:	10 199	106	10 093	
- podatki od producentów	11 642	391	11 251	
- dotacje dla producentów	-1 443	-285	-1 158	
<b>5. Dochody z tytułu własności:</b>				
a) odsetki	6 175	4 456	1 099	620
b) dochód podzielony przedsiębiorstw: - dywidendy	3 028	2 978	50	
- dochody właścicieli przedsiębiorstw prywatnych				
c) reinwestowane zyski				
d) dochody przypisane posiadaczom polis ubezpiec.	12			12
e) renty gruntowe/czynszowe	1 093		1 093	

(Specification: 1. Operating surplus, gross, 2. Wages and salaries, 3. Employers' social contributions, 4. Taxes less subsidies on production and imports: a) taxes on products less subsidies on products:

- taxes on products, - subsidies on products, b) other taxes on production less other subsidies on production: - other taxes on production, -other subsidies on production, 5. Property income,

a) interests, b) distributed income of corporations: - dividends, - withdrawals from income of quasi-corporations, c) reinvested earnings on direct foreign investments, d) property income attributed to insurance policy holders, e) rents).

**Tabl. 141 RACHUNEK PODZIAŁU PIERWOTNEGO DOCHODÓW (C3) 2002 (w mln PLN w cenach bieżących)**Allocation of primary income account (C3) 2002 (in 10<sup>6</sup> PLN, at current prices) (cont.)

ROZCHODY	USES	PODSEKTOR SUB-SECTORS		
TRANSAKCJE	OGÓŁEM SEKTOR INSTYTUCJI RZĄDOWYCH I SAMORZĄDOWYCH	instytucji rządowych	instytucji samorządowych	funduszy ubezpieczeń społecznych
Transactions & balancing items	Total general government sector	central government	local government	social security funds
<b>1. Nadwyżka operacyjna brutto</b>				
<b>2. Wynagrodzenia i inne koszty związane z zatrudnieniem</b>				
<b>3. Składki na ubezpieczenia społeczne płacone przez pracodawców</b>				
<b>4. Podatki minus dotacje związane z produkcją i importem:</b>				
a) podatki od produktów minus dotacje do produktów:				
- podatki od produktów				
- dotacje do produktów				
b) podatki od producentów minus dotacje dla producentów:				
- podatki od producentów				
- dotacje dla producentów				
<b>5. Dochody z tytułu własności:</b>				
a) odsetki	23 354	20 430	960	1 964
b) dochód podzielony przedsiębiorstw: - dywidendy - dochody właścicieli przedsiębiorstw prywatnych				
c) reinwestowane zyski				
d) dochody przypisane posiadaczom polis ubez.				
e) renty gruntowe/czynszowe				
<b>6. Dochody pierwotne brutto</b>	<b>117 972</b>	<b>95 796</b>	<b>23 307</b>	<b>-1 131</b>

(Specification: 1. Operating surplus, gross, 2. Wages and salaries, 3. Employers' social contributions, 4. Taxes less subsidies on production and imports: a) taxes on products less subsidies on products:

- taxes on products, - subsidies on products, b) other taxes on production less other subsidies on production: - other taxes on production, -other subsidies on production, 5. Property income,

a) interests, b) distributed income of corporations: - dividends, - withdrawals from income of quasi-corporations, c) reinvested earnings on direct foreign investments, d) property income attributed to insurance policy holders, e) rents, 6. Primary income, gross/GNI).

**Tabl. 142 RACHUNEK PODZIAŁU WTÓRNEGO DOCHODÓW (C4) 2002 (w mln PLN w cenach bieżących)**Secondary distribution of income account (C4) 2002 (in 10<sup>6</sup> PLN, at current prices)

PRZYCHODY	RESOURCES			
TRANSAKCJE	OGÓŁEM SEKTOR INSTYTUCJI RZĄDOWYCH I SAMORZĄDOWYCH	PODSEKTOR SUB-SECTORS		
Transactions & balancing items	Total general government sector	instytucji rządowych central government	instytucji samorządowych local government	funduszy ubezpieczeń społecznych social security funds
<b>1. Dochody pierwotne brutto/DNB</b>	117 972	95 796	23 307	-1 131
<b>2. Podatki od dochodów i majątku:</b>				
a) podatek dochodowy	51 323	40 710	10 613	
b) pozostałe podatki:				
- podatki od gospodarstw rolnych	958		958	
- podatki i opłaty płacone przez gosp. domowe	3 663	372	3 291	
<b>3. Składki na ubezpieczenia społeczne:</b>				
- składki faktyczne na ubezpiecz. społ. płacone przez pracodawców	43 277			43 277
- składki na ubezpiecz. społeczne płacone przez pracowników	41 385			41 385
- składki faktyczne na ubezpiecz. społ. płacone przez właścicieli firm i osoby wolnych zawodów	19 942			19 942
- składki przypisane umownie na ubezpiecz. społeczne				
<b>4. Świadczenia społeczne inne niż transfery socjalne w naturze:</b>				
- świadczenia z ubezpieczeń społecznych pieniężne				
- świadczenia z pomocy społecznej pieniężne				
<b>5. Inne transfery bieżące:</b>				
- składki ubezpieczeniowe netto				
- wypłacone odszkodowania	84		84	
- bieżące transfery wew. inst. rządowych i samorządowych	116 033	5 226	55 217	55 590
- bieżąca współpraca międzynarodowa				
- różne transfery bieżące, z tego:				
- dotacje i darowizny na rzecz inst.niekomercyjnych				
- transfery bieżące pomiędzy gospodarstwami dom.	2 329	2 329		
- opłaty administracyjne	573	481	92	
- czwarta część środków własnych na bazie DNB, rabat brytyjski				
- rozliczenia z przedsiębior., bankami i gosp. dom.	3 607	3 607		

(Specification: 1. Primary income, gross/GNI, 2. Current taxes on income, wealth, etc.: a) taxes on income, b) other current taxes: - taxes on farms, - taxes and dues paid by households, 3. Social contributions: - employers' actual social contributions, - employees' social contributions, - social contributions by self-and non-employed persons, - imputed social contributions, 4. Social benefits other than social transfers in kind: - social security benefits in cash, - social assistance benefits, 5. Other current transfers: - net non-life insurance premiums, - non-life insurance claims, - current transfers within general government, - current international cooperation, - other current transfers, of which: - subsidies and donations to the non-profit institutions, - current transfers between households, - administrative dues, - GNI based fourth own resource, UK rebate, - operating with non-financial corporations, banks and households).

**Tabl. 142 RACHUNEK PODZIAŁU WTÓRNEGO DOCHODÓW (C4) 2002 (w mln PLN w cenach bieżących)**Secondary distribution of income account (C4) 2002 (in 10<sup>6</sup> PLN, at current prices) (cont.)

ROZCHODY	USES	PODSEKTOR SUB-SECTORS		
TRANSAKCJE	OGÓŁEM SEKTOR INSTYTUCJI RZĄDOWYCH I SAMORZĄDOWYCH	instytucji rządowych	instytucji samorządowych	funduszy ubezpieczeń społecznych
Transactions & balancing items	Total general government sector	central government	local government	social security funds
<b>1. Dochody pierwotne brutto/DNB</b>				
<b>2. Podatki od dochodów i majątku:</b>				
a) podatek dochodowy	14	14		
b) pozostałe podatki:				
- podatki od gospodarstw rolnych				
- podatki i opłaty płacone przez gosp. domowe				
<b>3. Składki na ubezpieczenia społeczne:</b>				
- składki faktyczne na ubezp. społ. płacone przez pracodawców				
- składki na ubezp. społeczne płacone przez pracowników				
- składki faktyczne na ubezp. społ. płacone przez właścicieli firm i osoby wolnych zawodów				
- składki przypisane umownie na ubezp. społeczne				
<b>4. Świadczenia społeczne inne niż transfery socjalne w naturze:</b>				
- świadczenia z ubezpieczeń społecznych pieniężne	117 365			117 365
- świadczenia z pomocy społecznej pieniężne	19 957	14 896	5 061	
<b>5. Inne transfery bieżące:</b>				
- składki ubezpieczeniowe netto	83	51	32	
- wypłacone odszkodowania				
- bieżące transfery wew. inst. rządowych i samorządowych	116 033	85 951	3 593	26 489
- bieżąca współpraca międzynarodowa				
- różne transfery bieżące, z tego:				
- dotacje i darowizny na rzecz inst.niekomercyjnych	1 180	1 180		
- transfery bieżące pomiędzy gospodarstwami dom.	510	510		
- opłaty administracyjne	413	246	88	79
- czwarta część środków własnych na bazie DNB, rabat brytyjski				
- rozliczenia z przedsiębior., bankami i gosp. dom.	7 251	6 598	653	
<b>6. Dochody do dyspozycji brutto</b>	<b>138 340</b>	<b>39 075</b>	<b>84 135</b>	<b>15 130</b>

(Specification: 1. Primary income, gross/GNI, 2. Current taxes on income, wealth, etc.: a) taxes on income, b) other current taxes: - taxes on farms, - taxes and dues paid by households, 3. Social contributions: - employers' actual social contributions, - employees' social contributions, - social contributions by self-and non-employed persons, - imputed social contributions, 4. Social benefits other than social transfers in kind: - social security benefits in cash, - social assistance benefits, 5. Other current transfers: - net non-life insurance premiums, - non-life insurance claims, - current transfers within general government, - current international cooperation, - other current transfers, of which: - subsidies and donations to the non-profit institutions, - current transfers between households, - administrative dues, - GNI based fourth own resource, UK rebate, - operating with non-financial corporations, banks and households, 6. Disposable income, gross).

**Tabl. 143 RACHUNEK WYKORZYSTANIA DOCHODÓW DO DYSPOZYCJI (C5) 2002 (w mln PLN w cenach bieżących)**Use of disposable income account (C5) 2002 (in 10<sup>6</sup> PLN, at current prices)

PRZYCHODY		RESOURCES		
TRANSAKCJE Transactions & balancing items	OGÓŁEM SEKTOR INSTYTUCJI RZĄDOWYCH I SAMORZĄDOWYCH Total general government sector	PODSEKTOR SUB-SECTORS		
		instytucji rządowych central government	instytucji samorządowych local government	funduszy ubezpieczeń społecznych social security funds
<b>1. Dochody do dyspozycji brutto</b>	138 340	39 075	84 135	15 130
<b>2. Spożycie:</b>				
indywidualne				
ogólnospołeczne				

ROZCHODY		USES		
TRANSAKCJE Transactions & balancing items	OGÓŁEM SEKTOR INSTYTUCJI RZĄDOWYCH I SAMORZĄDOWYCH Total general government sector	PODSEKTOR SUB-SECTORS		
		instytucji rządowych central government	instytucji samorządowych local government	funduszy ubezpieczeń społecznych social security funds
<b>1. Dochody do dyspozycji brutto</b>				
<b>2. Spożycie:</b>	144 651	56 105	71 930	16 616
indywidualne	82 733	23 201	42 916	16 616
ogólnospołeczne	61 918	32 904	29 014	
<b>3. Oszczędności brutto</b>	<b>-6 311</b>	<b>-17 030</b>	<b>12 205</b>	<b>-1 486</b>

(Specification: 1. Disposable income, gross, 2. Final consumption expenditure: - individual, - collective, 4. Saving, gross).



**Tabl. 144 RACHUNEK WYKORZYSTANIA SKORYGOWANYCH DOCHODÓW DO DYSPOZYCJI (C5A) 2002**  
**(w mln PLN w cenach bieżących)**

Use of adjusted disposable income account (C5A) 2002 (in 10<sup>6</sup> PLN, at current prices)

<b>PRZYCHODY</b>		<b>RESOURCES</b>		
<b>TRANSAKCJE</b>	<b>OGÓŁEM SEKTOR INSTYTUCJI RZĄDOWYCH I SAMORZĄDOWYCH</b>	<b>PODSEKTOR SUB-SECTORS</b>		
		<b>instytucji rządowych</b>	<b>instytucji samorządowych</b>	<b>funduszy ubezpieczeń społecznych</b>
Transactions & balancing items	Total general government sector	central government	local government	social security funds
<b>1. Dochody skorygowane do dyspozycji brutto</b>	55 607	15 874	41 219	-1 486
<b>2. Spożycie skorygowane*</b>				
- indywidualne				
- ogólnospołeczne				

<b>ROZCHODY</b>		<b>USES</b>		
<b>TRANSAKCJE</b>	<b>OGÓŁEM SEKTOR INSTYTUCJI RZĄDOWYCH I SAMORZĄDOWYCH</b>	<b>PODSEKTOR SUB-SECTORS</b>		
		<b>instytucji rządowych</b>	<b>instytucji samorządowych</b>	<b>funduszy ubezpieczeń społecznych</b>
Transactions & balancing items	Total general government sector	central government	local government	social security funds
<b>1. Dochody skorygowane do dyspozycji brutto</b>				
<b>2. Spożycie skorygowane*</b>	61 918	32 904	29 014	
- indywidualne				
- ogólnospołeczne	61 918	32 904	29 014	
<b>3. Oszczędności brutto</b>	<b>-6 311</b>	<b>-17 030</b>	<b>12 205</b>	<b>-1 486</b>

\* Skorygowane według sektorów / adjusted by institutional sectors

(Specification: 1. Adjusted disposable income, gross, 2. Actual final consumption expenditure, - individual, - collective, 3. Saving, gross).

**Tabl. 145 RACHUNEK KAPITAŁOWY (C6) 2002 (w mln PLN w cenach bieżących)**Capital account (C6) 2002 (in 10<sup>6</sup> PLN, at current prices)**PRZYCHODY****RESOURCES**

TRANSAKCJE Transactions & balancing items	OGÓŁEM SEKTOR INSTYTUCJI RZĄDOWYCH I SAMORZĄDOWYCH Total general government sector	PODSEKTOR SUB-SECTORS		
		instytucji rządowych central government	instytucji samorządowych local government	funduszy ubezpieczeń społecznych social security funds
<b>1. Oszczędności brutto</b>	-6 311	-17 030	12 205	-1 486
<b>2. Saldo obrotów bieżących z zagranicą</b>				
<b>3. Transfery kapitałowe:</b>	1 849	-1 209	4 150	-1 092
- podatki od kapitału	197		197	
- dotacje na inwestycje	3 781		3 781	
- inne transfery kapitałowe	-2 129	-1 209	172	-1 092
<b>4. Akumulacja:</b>				
- nakłady brutto na środki trwałe, z tego:				
- rzeczowe środki trwałe				
- wartości niematerialne i prawne				
- przyrost rzeczowych środków obrotowych				
- przyrost aktywów o wyjątkowej wartości				

**ROZCHODY****USES**

TRANSAKCJE Transactions & balancing items	OGÓŁEM SEKTOR INSTYTUCJI RZĄDOWYCH I SAMORZĄDOWYCH Total general government sector	PODSEKTOR SUB-SECTORS		
		instytucji rządowych central government	instytucji samorządowych local government	funduszy ubezpieczeń społecznych social security funds
<b>1. Oszczędności brutto</b>				
<b>2. Saldo obrotów bieżących z zagranicą</b>				
<b>3. Transfery kapitałowe:</b>	7 773	7 663	110	
- podatki od kapitału	4 161	4 051	110	
- dotacje na inwestycje	3 612	3 612		
- inne transfery kapitałowe				
<b>4. Akumulacja:</b>	28 252	8 533	19 431	288
- nakłady brutto na środki trwałe, z tego:	27 845	8 207	19 350	288
- rzeczowe środki trwałe	27 489	7 994	19 240	255
- wartości niematerialne i prawne	356	213	110	33
- przyrost rzeczowych środków obrotowych	4	4		
- przyrost aktywów o wyjątkowej wartości	403	322	81	
<b>5. Wierzytelności netto (+) lub zadłużenie netto (-)</b>	<b>-40 487</b>	<b>-34 435</b>	<b>-3 186</b>	<b>-2 866</b>

(Specification: 1. Saving, gross, 2. Current external balance, 3. Capital transfers: capital taxes, - investment grants, - other capital transfers, 4. Gross capital formation: -gross fixed capital formation (of which: - tangible fixed assets, - intangible fixed assets), - changes in inventories, - acquisitions less disposals of valuables, 5. Net lending (+) or net borrowing (-)).

**SEKTOR  
GOSPODARSTW DOMOWYCH  
WEDŁUG PODSEKTORÓW**

Tabl. 146 RACHUNEK PRODUKCJI (C1) 2002 (w mln PLN w cenach bieżących)

Production account (C1) 2002 (in 10<sup>6</sup> PLN, at current prices)

## PRZYCHODY      RESOURCES

TRANSAKCJE  Transactions & balancing items	OGÓŁEM SEKTOR GOSPODARSTW DOMOWYCH  Total households sector	PODSEKTOR		SUB-SECTOR			
		pracodawców i pracujących na własny rachunek of employers and own-account workers		osób fizycznych of natural persons			
		w gospo- darstwach indywidualnych w rolnictwie  in private farms in agriculture	poza gospo- darstwami indywidualnymi w rolnictwie  outside private farms in agriculture	pracujących najemnie  employees	otrzymujących emeryturę i rentę  recipients of retirements and pensions	utrzymujących się z niezarobkowych źródeł dochodów  recipients of non- earned income sources	pozostałych  other persons
<b>1. Produkcja globalna</b>	402 244	34 839	275 623	56 099	30 047	5 223	413
<b>2. Zużycie pośrednie</b>							
<b>3. Podatki od produktów minus dotacje do produktów</b>							
- cła i inne opłaty importowe							
- VAT do zapłażenia							
- pozostałe podatki od produktów							
- dotacje do produktów							

(Specification: 1.Gross output, 2.Intermediate consumption, 3.Taxes on products less subsidies on products: - taxes and duties on imports, - payable value added tax (VAT),  
- other taxes on products, - subsidies on products, 4.Value added, gross, 5.Gross domestic product).

Tabl.146 RACHUNEK PRODUKCJI (C1) 2002 (w mln PLN w cenach bieżących)(dok.)

Production account (C1) 2002 (in 10<sup>6</sup> PLN, at current prices)(cont.)

## ROZCHODY USES

TRANSAKCJE  Transactions & balancing items	OGÓŁEM SEKTOR GOSPODARSTW DOMOWYCH  Total households sector	PODSEKTOR		SUB-SECTOR			
		pracodawców i pracujących na własny rachunek of employers and own-account workers		osób fizycznych of natural persons			
		w gospodarstwach indywidualnych w rolnictwie  in private farms in agriculture	poza gospodarstwami indywidualnymi w rolnictwie  outside private farms in agriculture	pracujących najemnie  employees	otrzymujących emeryturę i rentę  recipients of retirements and pensions	utrzymujących się z niezarobkowych źródeł dochodów  recipients of non- earned income sources	pozostałych  other persons
<b>1. Produkcja globalna</b>							
<b>2. Zużycie pośrednie</b>	153 948	21 563	94 676	21 506	13 690	2 372	141
<b>3. Podatki od produktów minus dotacje do produktów</b>							
- cła i inne opłaty importowe							
- VAT do zaplacenienia							
- pozostałe podatki od produktów							
- dotacje do produktów							
<b>4. Wartość dodana brutto</b>	<b>248 296</b>	<b>13 276</b>	<b>180 947</b>	<b>34 593</b>	<b>16 357</b>	<b>2 851</b>	<b>272</b>

(Specification: 1.Gross output, 2.Intermediate consumption, 3.Taxes on products less subsidies on products: - taxes and duties on imports, - payable value added tax (VAT),  
- other taxes on products, - subsidies on products, 4.Value added, gross, 5.Gross domestic product).

Tabl. 147 RACHUNEK TWORZENIA DOCHODÓW (C2) 2002 (w mln PLN w cenach bieżących)

Generation of income account (C2) 2002 (in 10<sup>6</sup> PLN, at current prices)

## PRZYCHODY RESOURCES

TRANSAKcje Transactions & balancing items	OGÓŁEM SEKTOR GOSPODARSTW DOMOWYCH  Total households sector	PODSEKTOR		SUB-SECTOR			
		pracodawców i pracujących na własny rachunek of employers and own-account workers		osób fizycznych of natural persons			
		w gospo- darstwach indywidualnych w rolnictwie  in private farms in agriculture	poza gospo- darstwami indywidualnymi w rolnictwie  outside private farms in agriculture	pracujących najemnie  employees	otrzymujących emeryturę i rentę  recipients of retirements and pensions	utrzymujących się z niezarobkowych źródeł dochodów  recipients of non- earned income sources	pozostałych  other persons
<b>1. Wartość dodana brutto</b>	248 296	13 276	180 947	34 593	16 357	2 851	272
<b>2. Wynagrodzenia i inne koszty związane z zatrudnieniem</b>							
<b>3. Składki na ubezpieczenia społeczne płacone przez pracodawców</b>							
- składki faktyczne na ubezpiecz. społeczne							
- składki przypisane umownie na ubezpiecz. społeczne							
<b>4. Podatki minus dotacje związane z produkcją i importem</b>							
<b>a) podatki od produktów minus dotacje do produktów</b>							
- cła i inne opłaty importowe							
- podatki od towarów i usług (VAT)							
- pozostałe podatki od produktów							
- dotacje do produktów							
<b>b) podatki od producentów minus dotacje dla producentów</b>							
- podatki od producentów							
- dotacje dla producentów							

(Specification: 1. Gross domestic product, 2. Wages and salaries, 3. Employers' social contributions - actual social contributions; - imputed social contributions, 4. Taxes less subsidies on production and imports: a) taxes on products less subsidies on products: - taxes and duties on imports, value added taxes (VAT), - other taxes on products, b) other taxes on production less other subsidies on production: - other taxes on production, less subsidies on production, - other subsidies on production).

Tabl. 147 RACHUNEK TWORZENIA DOCHODÓW (C2) 2002 (w mln PLN w cenach bieżących)(dok.)

Generation of income account (C2) 2002 (in 10<sup>6</sup> PLN, at current prices) (cont.)

## ROZCHODY USES

TRANSAKCJE Transactions & balancing items	OGÓLEM SEKTOR GOSPODARSTW DOMOWYCH Total households sector	PODSEKTOR		SUB-SECTOR			
		pracodawców i pracujących na własny rachunek of employers and own-account workers		osób fizycznych of natural persons			
		w gospodarstwach indywidualnych w rolnictwie in private farms in agriculture	poza gospodarstwami indywidualnymi w rolnictwie outside private farms in agriculture	pracujących najemnie employees	otrzymujących emeryturę i rentę recipients of retirements and pensions	utrzymujących się z niezarobkowych źródeł dochodów recipients of non-earned income sources	pozostałych other persons
<b>1. Wartość dodana brutto</b>							
<b>2. Wynagrodzenia i inne koszty związane z zatrudnieniem</b>	23 466	1 071	17 972	2 952	1 211	235	25
<b>3. Składki na ubezpieczenia społeczne płacone przez pracodawców</b>	2 072	94	1 572	290	92	22	2
- składki faktyczne na bezp. społeczne	2 072	94	1 572	290	92	22	2
- składki przypisane umownie na bezp. społeczne							
<b>4. Podatki minus dotacje związane z produkcją i importem</b>							
<b>a) podatki od produktów minus dotacje do produktów</b>							
- cla i inne opłaty importowe							
- podatki od towarów i usług (VAT)							
- pozostałe podatki od produktów							
- dotacje do produktów							
<b>b) podatki od producentów minus dotacje dla producentów</b>	1 473	301	783	210	151	27	1
- podatki od producentów	1 473	301	783	210	151	27	1
- dotacje dla producentów							
<b>5. Nadwyżka operacyjna brutto/dochód mieszany</b>	221 285	11 810	160 620	31 141	14 903	2 567	244

(Specification: 1. Gross domestic product, 2. Wages and salaries, 3. Employers' social contributions - actual social contributions; - imputed social contributions, 4. Taxes less subsidies on production and imports: a) taxes on products less subsidies on products: - taxes and duties on imports, value added taxes (VAT), - other taxes on products, b) other taxes on production less other subsidies on production: - other taxes on production, less subsidies on production, - other subsidies on production. 5. Operating surplus, gross/mixed income).

Tabl. 148 RACHUNEK PODZIAŁU PIERWOTNEGO DOCHODÓW (C3) 2002 (w mln PLN w cenach bieżących)

Allocation of primary income account (C3) 2002 (in 10<sup>6</sup> PLN, at current prices)

## PRZYCHODY RESOURCES

TRANSAKCJE  Transactions & balancing items	OGÓŁEM SEKTOR GOSPODARSTW DOMOWYCH  Total households sector	PODSEKTOR		SUB-SEKTOR			
		pracodawców i pracujących na własny rachunek of employers and own-account workers		osób fizycznych of natural persons			
		w gospo- darstwach indywidualnych w rolnictwie  in private farms in agriculture	poza gospo- darstwami indywidualnymi w rolnictwie  outside private farms in agriculture	pracujących najemnie  employees	otrzymujących emeryturę i rentę  recipients of retirements and pensions	utrzymujących się z niezarobkowych źródeł dochodów  recipients of non- earned income sources	pozostałych  other persons
1. Nadwyżka operacyjna brutto	221 285	11 810	160 620	31 141	14 903	2 567	244
2. Wynagrodzenia i inne koszty związane z zatrudnieniem	276 639	9 835	7 713	230 201	24 667	3 986	237
3. Składki na ubezpieczenia społeczne płacone przez pracodawców	43 277	1 453	1 361	35 872	3 901	653	37
4. Podatki minus dotacje związane z produkcją i importem							
a) podatki od produktów minus dotacje do produktów							
- podatki od produktów							
- dotacje do produktów							
b) podatki od producentów minus dotacje dla producentów							
- podatki od producentów							
- dotacje dla producentów							
5. Dochody z tytułu własności							
a) odsetki:	30 157	1 251	2 499	16 024	9 266	1 091	26
b) dochód podzielony przedsiębiorstw							
- dywidendy	869	30	46	637	134	21	1
- dochody właścicieli przedsiębiorstw prywatnych	21 795	376	17 185	2 839	1 183	212	
c) reinwestowane zyski							
d) dochody przypisane posiadaczom polis ubezpiecz.	2 977	85	552	2 067	226	46	1
e) renty gruntowe/czynszowe							

(Specification: 1. Operating surplus gross, 2. Wages, salaries and other labour costs, 3. Employers' social contributions, 4. Taxes less subsidies on production and imports: a) taxes on products less subsidies on products:

- taxes on products, - subsidies on products, b) other taxes on production less other subsidies on production: - other taxes on production, less subsidies on production, 5. Property income,

a) interest, b) distributed income of corporations: - dividends, - withdrawals from income of quasi-corporations, c) reinvested earnings on direct foreign investment, d) property income attributed to

insurance policy holders, e) rents).



Tabl. 148 RACHUNEK PODZIAŁU PIERWOTNEGO DOCHODÓW (C3) 2002 (w mln PLN w cenach bieżących)(dok.)

Allocation of primary income account (C3) 2002 (in 10<sup>6</sup> PLN, at current prices) (cont.)

ROZCHODY	USES	PODSEKTOR		SUB-SECTOR			
TRANSAKCJE	OGÓŁEM SEKTOR GOSPODARSTW DOMOWYCH	pracodawców i pracujących na własny rachunek of employers and own-account workers		osób fizycznych of natural persons			
		w gospodarstwach indywidualnych w rolnictwie in private farms in agriculture	poza gospodarstwami indywidualnymi w rolnictwie outside private farms in agriculture	pracujących najemnie	otrzymujących emeryturę i rentę	utrzymujących się z niezarobkowych źródeł dochodów	pozostałych
				employees	recipients of retirements and pensions	recipients of non-earned income sources	other persons
Transactions & balancing items	Total households sector						
<b>1. Nadwyżka operacyjna brutto</b>							
<b>2. Wynagrodzenia i inne koszty związane z zatrudnieniem</b>							
<b>3. Składki na ubezpieczenia społeczne płacone przez pracodawców</b>							
<b>4. Podatki minus dotacje związane z produkcją i importem</b>							
a) podatki od produktów minus dotacje do produktów							
- podatki od produktów							
- dotacje do produktów							
b) podatki od producentów minus dotacje dla producentów							
- podatki od producentów							
- dotacje dla producentów							
<b>5. Dochody z tytułu własności</b>							
a) odsetki:	9 488	863	1 290	4 431	2 460	435	9
b) dochód podzielony przedsiębiorstw							
- dywidendy							
- dochody właścicieli przedsiębiorstw prywatnych							
c) reinwestowane zyski							
d) dochody przypisane posiadaczom polis ubezpiecz.							
e) renty gruntowe/czynszowe	219	7	7	180	21	4	0
<b>6. Dochody pierwotne brutto/DNB</b>	<b>587 292</b>	<b>23 970</b>	<b>188 679</b>	<b>314 170</b>	<b>51 799</b>	<b>8 137</b>	<b>537</b>

(Specification: 1. Operating surplus gross, 2. Wages, salaries and other labour costs, 3. Employers' social contributions, 4. Taxes less subsidies on production and imports: a) taxes on products less subsidies on products:

- taxes on products, - subsidies on products, b) other taxes on production less other subsidies on production: - other taxes on production, less subsidies on production, 5. Property income,

a) interest, b) distributed income of corporations: - dividends, - withdrawals from income of quasi-corporations, c) reinvested earnings on direct foreign investment, d) property income attributed to

insurance policy holders, e) rents, 6. Primary income, gross/GNI).

Tabl. 149 RACHUNEK PODZIAŁU WTÓRNEGO DOCHODÓW (C4) 2002 (w mln PLN w cenach bieżących)

Secondary distribution of income account (C4) 2002 (in 10<sup>6</sup> PLN, at current prices)

PRZYCHODY TRANSAKCJE Transactions & balancing items	RESOURCES OGÓŁEM SEKTOR GOSPODARSTW DOMOWYCH Total households sector	PODSEKTOR pracodawców i pracujących na własny rachunek of employers and own-account workers		SUB-SECTOR osób fizycznych of natural persons			
		w gospodarstwach indywidualnych w rolnictwie in private farms in agriculture	poza gospodarstwami indywidualnymi w rolnictwie outside private farms in agriculture	pracujących najemnie employees	otrzymujących emeryturę i rentę recipients of retirements and pensions	utrzymujących się z niezarobkowych źródeł dochodów recipients of non-earned income sources	pozostałych other persons
		<b>1. Dochody pierwotne brutto/DNB</b>	587 292	23 970	188 679	314 170	51 799
<b>2. Podatki od dochodów i majątku</b>							
a) podatek dochodowy							
b) inne podatki							
- podatek od gospodarstw rolnych							
- podatki i opłaty płacone przez gosp.domowe							
<b>3. Składki na ubezpieczenia społeczne</b>							
- składki faktyczne na ubezpieczenia społeczne płacone przez pracodawców							
- składki na ubezpieczenia społeczne płacone przez pracowników							
- składki na ubezpieczenia społeczne płacone przez właścicieli firm i osoby wolnych zawodów							
- składki przypisane umownie na ubezpieczenia społeczne							
<b>4. Świadczenia społeczne inne niż transfery socjalne w naturze</b>							
- świadczenia z ubezpieczeń społecznych pieniężne	117 365	6 128	2 446	25 857	73 230	8 444	1 260
- świadczenia z pomocy społecznej pieniężne	19 957	923	475	4 063	12 495	1 779	222
<b>5. Inne transfery bieżące</b>							
- składki ubezpieczeniowe netto							
- wypłacone odszkodowania	9 575	672	997	4 502	2 960	406	38
- bieżąca współpraca międzynarodowa							
- różne transfery bieżące, z tego:							
- dotacje i darowizny na rzecz inst. niekomercyjnych							
- transfery bieżące pomiędzy gospodarstwami dom.	24 618	1 339	7 645	9 772	4 943	788	131
- opłaty administracyjne	303	58	161	44	33	6	1
- czwarta część środków własnych na bazie DNB, rabat bryt.							
- rozliczenia z przedsiębiorstw, bankami i gosp. domowymi	7 251	822	903	3 569	1 740	204	13

(Specification: 1.Primary income, gross/GNI, 2.Current taxes on income, wealth,etc.: a) taxes on income, b) other current taxes: - taxes on farms, - taxes and dues paid by households, 3.Social contributions: - employers' actual social contributions, -employees' social contributions, - social contributions by self-and non-employed persons, - imputed social contributions, 4.Social benefits other than social transfers in kind: - social security benefits in cash, - social assistance benefits, 5.Other current transfers: - net non-life insurance premiums, - non-life insurance claims, -current transfers within general government, - current international cooperation, -other current transfers, of which: - subsidies and donations to the non-profit institutions, - current transfers between households, - administrative dues, - GNI based fourth own resource, UK rebate, - operating with non-financial corporations, banks and households).

Tabl. 149 RACHUNEK PODZIAŁU WTÓRNEGO DOCHODÓW (C4) 2002 (w mln PLN w cenach bieżących)(dok.)

Secondary distribution of income account (C4) 2002 (in 10<sup>6</sup> PLN, at current prices) (cont.)

## ROZCHODY

## USES

TRANSAKcje	OGÓŁEM SEKTOR GOSPODARSTW DOMOWYCH	PODSEKTOR		SUB-SECTOR			
		pracodawców i pracujących na własny rachunek of employers and own-account workers		osób fizycznych of natural persons			
		w gospo- darstwach indywidualnych w rolnictwie	poza gospo- darstwami indywidualnymi w rolnictwie	pracujących najemnie	otrzymujących emeryturę i rentę	utrzymujących się z niezarobkowych źródeł dochodów	pozostałych
Transactions & balancing items	Total households sector	in private farms in agriculture	outside private farms in agriculture	employees	recipients of retirements and pensions	recipients of non- earned income sources	other persons
<b>1. Dochody pierwotne brutto/DNB</b>							
<b>2. Podatki od dochodów i majątku</b>							
a) podatek dochodowy	35 956	918	12 133	14 421	7 208	1 096	180
b) inne podatki							
- podatek od gospodarstw rolnych	958	549	19	154	202	32	2
- podatki i opłaty płacone przez gosp.domowe	3 663	558	1 020	1 355	628	100	2
<b>3. Składki na ubezpieczenia społeczne</b>							
- składki faktyczne na ubezpiec. społeczne płacone przez pracodawców	43 277	1 453	1 362	35 871	3 901	653	37
- składki na ubezpiec.spół. płacone przez pracowników	53 058	1 781	1 669	43 978	4 783	801	46
- składki na ubezpiec.spół. płacone przez właścicieli firm i osoby wolnych zawodów	20 627	1 944	5 316	4 099	8 060	1 208	
- składki przypisane umownie na ubezpiec. społeczne							
<b>4. Świadczenia społeczne inne niż transfery socjalne w naturze</b>							
- świadczenia z ubezpieczeń społecznych pieniężne							
- świadczenia z pomocy społecznej pieniężne							
<b>5. Inne transfery bieżące</b>							
- składki ubezpieczeniowe netto	9 696	557	589	5 206	2 850	450	44
- wypłacone odszkodowania							
- bieżąca współpraca międzynarodowa							
- różne transfery bieżące, z tego:							
- dotacje i darowizny na rzecz inst. niekomercyjnych	4 195	203	1 205	1 596	1 013	166	12
- transfery bieżące pomiędzy gospodarstwami dom.	13 166	552	4 209	4 309	3 475	607	14
- opłaty administracyjne	491	94	261	71	54	10	1
- czwarta część środków własnych na bazie DNB, rabat bryt.							
- rozliczenia z przedsiębior., bankami i gosp. domowymi							
<b>6. Dochody do dyspozycji brutto</b>	<b>581 274</b>	<b>25 303</b>	<b>173 523</b>	<b>250 917</b>	<b>115 026</b>	<b>14 641</b>	<b>1 864</b>

(Specification: 1.Primary income, gross/GNI, 2.Current taxes on income, wealth,etc.: a) taxes on income, b) other current taxes: - taxes on farms, - taxes and dues paid by households, 3.Social contributions: - employers' actual social contributions, -employees' social contributions, - social contributions by self-and non-employed persons, - imputed social contributions, 4.Social benefits other than social transfers in kind: - social security benefits in cash, - social assistance benefits, 5.Other current transfers: - net non-life insurance premiums, - non-life insurance claims, -current transfers within general government, - current international cooperation, -other current transfers, of which: - subsidies and donations to the non-profit institutions, - current transfers between households, - administrative dues, - GNI based fourth own resource, UK rebate, - operating with non-financial corporations, banks and households, 6. Disposable income, gross).

**Tabl. 150 RACHUNEK WYKORZYSTANIA DOCHODÓW DO DYSPOZYCJI (C5) 2002 (w mln PLN w cenach bieżących)**Use of disposable income account (C5) 2002 (in 10<sup>6</sup> PLN, at current prices)

PRZYCHODY	RESOURCES						
TRANSAKCJE  Transactions & balancing items	OGÓLEM SEKTOR GOSPODARSTW DOMOWYCH  Total households sector	PODSEKTOR		SUB-SECTOR			
		pracodawców i pracujących na własny rachunek of employers and own-account workers		osób fizycznych of natural persons			
		w gospodarstwach indywidualnych w rolnictwie in private farms in agriculture	poza gospodarstwami indywidualnymi w rolnictwie outside private farms in agriculture	pracujących najemnie employees	otrzymujących emeryturę i rentę recipients of retirements and pensions	utrzymujących się z niezarobkowych źródeł dochodów recipients of non-earned income sources	pozostałych other persons
<b>1. Dochody do dyspozycji brutto</b>	581 274	25 303	173 523	250 917	115 026	14 641	1 864
<b>2. Spożycie</b>							
indywidualne							
ogólnospoleczne							
<b>3. Korekta z tytułu zmiany udziałów netto gospodarstw domowych w rezerwach funduszy emerytalnych</b>	11 699	369	1 063	9 213	847	198	9

(Specification: 1. Disposable income, gross, 2. Final consumption expenditure, - individual, - collective, 3. Adjustment for the change in net equity of households in pension funds reserves)

**Tabl. 150 RACHUNEK WYKORZYSTANIA DOCHODÓW DO DYSPOZYCJI (C5) 2002 (w mln PLN w cenach bieżących)(dok.)**

 Use of disposable income account (C5) 2002 (in 10<sup>6</sup> PLN, at current prices) (cont.)

**ROZCHODY**
**USES**

TRANSAKCJE  Transactions & balancing items	OGÓŁEM SEKTOR GOSPODARSTW DOMOWYCH  Total households sector	PODSEKTOR		SUB-SECTOR			
		pracodawców i pracujących na własny rachunek of employers and own-account workers		osób fizycznych of natural persons			
		w gospodarstwach indywidualnych w rolnictwie in private farms in agriculture	poza gospodarstwami indywidualnymi w rolnictwie outside private farms in agriculture	pracujących najemnie employees	otrzymujących emeryturę i rentę recipients of retirements and pensions	utrzymujących się z niezarobkowych źródeł dochodów recipients of non-earned income sources	pozostałych other persons
<b>1. Dochody do dyspozycji brutto</b>							
<b>2. Spożycie</b>	532 925	20 251	155 687	233 178	108 348	13 744	1 717
indywidualne	532 925	20 251	155 687	233 178	108 348	13 744	1 717
ogólnospoleczne							
<b>3. Korekta z tytułu zmiany udziałów netto gospodarstw domowych w rezerwach funduszy emerytalnych</b>							
<b>4. Oszczędności brutto</b>	60 048	5 421	18 899	26 952	7 525	1 095	156

(Specification: 1.Disposable income, gross, 2.Final consumption expenditure: -individual , -collective , 3.Adjustment for the change in net equity of households in pension funds reserves,

4.Saving, gross).

**Tabl. 151 RACHUNEK WYKORZYSTANIA SKORYGOWANYCH DOCHODÓW DO DYSPOZYCJI (C5A) 2002 (w mln PLN w cenach bieżących)**Use of adjusted disposable income account (C5A) 2002 (in 10<sup>6</sup> PLN, at current prices)

PRZYCHODY TRANSAKCJE Transactions & balancing items	RESOURCES OGÓŁEM SEKTOR GOSPODARSTW DOMOWYCH Total households sector	PODSEKTOR pracodawców i pracujących na własny rachunek of employers and own-account workers		SUB-SECTOR osób fizycznych of natural persons			
		w gospodarstwach indywidualnych w rolnictwie in private farms in agriculture	poza gospodarstwami indywidualnymi w rolnictwie outside private farms in agriculture	pracujących najemnie employees	otrzymujących emeryturę i rentę recipients of retirements and pensions	utrzymujących się z niezarobkowych źródeł dochodów recipients of non-earned income sources	pozostałych other persons
		<b>1. Dochody skorygowane do dyspozycji brutto</b>	672 423	28 791	199 105	291 014	133 948
<b>2. Spożycie skorygowane</b> indywidualne ogólnospołeczne							
<b>3. Korekta z tytułu zmiany udziałów netto gospodarstw domowych w rezerwach funduszy emerytalnych</b>	11 699	369	1 063	9 213	847	198	9

\* Skorygowane według sektorów / adjusted by institutional sectors

(Specification: 1. Adjusted disposable income, gross, 2. Actual final consumption expenditure, - individual, - collective, 3. Adjustment for the change in net equity of households in pension funds reserves)

**Tabl. 151 RACHUNEK WYKORZYSTANIA SKORYGOWANYCH DOCHODÓW DO DYSPOZYCJI (C5A) 2002 (w mln PLN w cenach bieżących)(dok.)**Use of adjusted disposable income account (C5A) 2002 (in 10<sup>6</sup> PLN, at current prices) (cont.)**ROZCHODY USES**

TRANSAKCJE  Transactions & balancing items	OGÓŁEM SEKTOR GOSPODARSTW DOMOWYCH  Total households sector	PRACODAWCÓW I PRACUJĄCYCH NA WŁASNY RACHUNEK of employers and own-account workers		OSÓB FIZYCZNYCH of natural persons			
		w gospodarstwach indywidualnych w rolnictwie  in private farms in agriculture	poza gospodarstwami indywidualnymi w rolnictwie  outside private farms in agriculture	pracujących najemnie  employees	otrzymujących emeryturę i rentę  recipients of retirements and pensions	utrzymujących się z niezarobkowych źródeł dochodów  recipients of non-earned income sources	pozostałych  other persons
<b>1. Dochody skorygowane do dyspozycji brutto</b>							
<b>2. Spożycie skorygowane</b>	624 074	23 739	181 269	273 275	127 270	16 518	2 003
indywidualne	624 074	23 739	181 269	273 275	127 270	16 518	2 003
ogólnospoleczne							
<b>3. Korekta z tytułu zmiany udziałów netto gospodarstw domowych w rezerwach funduszy emerytalnych</b>							
<b>4. Oszczędności brutto</b>	60 048	5 421	18 899	26 952	7 525	1 095	156

\* Skorygowane według sektorów / adjusted by institutional sectors

(Specification: 1.Adjusted disposable income, gross, 2. Actual final consumption expenditure: -individual , -collective , 3.Adjustment for the change in net equity of households in pension funds reserves,

4.Saving gross).

Tabl. 152 RACHUNEK KAPITAŁOWY (C6) 2002 (w mln PLN w cenach bieżących)

Capital account (C6) 2002 (in 10<sup>6</sup> PLN, at current prices)

PRZYCHODY TRANSAKCJE	RESOURCES OGÓLEM SEKTOR GOSPODARSTW DOMOWYCH	PODSEKTOR		SUB-SECTOR			
		pracodawców i pracujących na własny rachunek of employers and own-account workers		osób fizycznych of natural persons			
		w gospodarstwach indywidualnych w rolnictwie in private farms in agriculture	poza gospodarstwami indywidualnymi w rolnictwie outside private farms in agriculture	pracujących najemnie employees	otrzymujących emeryturę i rentę recipients of retirements and pensions	utrzymujących się z niezarobkowych źródeł dochodów recipients of non-earned income sources	pozostałych other persons
1. Oszczędności brutto	60 048	5 421	18 899	26 952	7 525	1 095	156
2. Saldo obrotów bieżących z zagranicą							
3. Transfery kapitałowe	3 881	194	1 261	1 525	769	116	16
- podatki od kapitału							
- dotacje na inwestycje							
- inne transfery kapitałowe	3 881	194	1 261	1 525	769	116	16
4. Akumulacja							
- nakłady brutto na środki trwałe							
z tego:							
- rzeczowe środki trwałe							
- wartości niematerialne i prawne							
- przyrost rzeczowych środków obrotowych							
- przyrost aktywów o wyjątkowej wartości							

(Specification: 1.Saving, gross, 2.Current external balance, 3.Capital transfers : capital taxes, - investment grants, - other capital transfers, 4.Gross capital formation: -gross fixed capital formation (of which: -tangible fixed assets, -intangible fixed assets), -changes in inventories, -acquisitions less disposals of valuables).



Tabl. 152 RACHUNEK KAPITAŁOWY (C6) 2002 (w mln PLN w cenach bieżących) (dok.)

Capital account (C6) 2002 (in 10<sup>6</sup> PLN, at current prices) (cont.)

## ROZCHODY

## USES

TRANSAKCJE  Transactions & balancing items	OGÓŁEM SEKTOR GOSPODARSTW DOMOWYCH  Total households sector	PODSEKTOR		SUB-SECTOR			
		pracodawców i pracujących na własny rachunek of employers and own-account workers		osób fizycznych of natural persons			
		w gospo- darstwach indywidualnych w rolnictwie  in private farms in agriculture	poza gospo- darstwami indywidualnymi w rolnictwie  outside private farms in agriculture	pracujących najemnie  employees	otrzymujących emeryturę i rentę  recipients of retirements and pensions	utrzymujących się z niezarobkowych źródeł dochodów  recipients of non- earned income sources	pozostałych  other persons
<b>1. Oszczędności brutto</b>							
<b>2. Saldo obrotów bieżących z zagranicą</b>							
<b>3. Transfery kapitałowe</b>	197	9	62	79	41	5	1
- podatki od kapitału	197	9	62	79	41	5	1
- dotacje na inwestycje							
- inne transfery kapitałowe							
<b>4. Akumulacja</b>	38 685	5 038	15 281	16 403	1 734	215	14
- nakłady brutto na środki trwałe	38 533	5 039	15 155	16 384	1 727	214	14
z tego:							
- rzeczowe środki trwałe	38 533	5 039	15 155	16 384	1 727	214	14
- wartości niematerialne i prawne							
- przyrost rzeczowych środków obrotowych	463	-3	381	59	22	4	0
- przyrost aktywów o wyjątkowej wartości	-311	2	-255	-40	-15	-3	0
<b>5. Wierzytelności netto (+) lub zadłużenie netto (-)</b>	25 047	568	4 817	11 995	6 519	991	157

(Specification: 1.Saving, gross, 2.Current external balance, 3.Capital transfers : capital taxes, - investment grants, - other capital transfers, 4.Gross capital formation: -gross fixed capital formation (of which: -tangible fixed assets, -intangible fixed assets), -changes in inventories, -acquisitions less disposals of valuables, 5.Net lending (+) or net borrowing (-)).

**2003**

**SEKTOR  
PRZEDSIĘBIORSTW  
WEDŁUG PODSEKTORÓW**

Tabl. 153 RACHUNEK PRODUKCJI (C1) 2003 (w mln PLN w cenach bieżących)

Production account (C1) 2003 (in 10<sup>6</sup> PLN, at current prices)**PRZYCHODY****RESOURCES**

TRANSAKCJE  Transactions & balancing items	OGÓŁEM SEKTOR PRZEDSIĘBIORSTW  Total non-financial corporations sector	PODSEKTOR SUB-SECTOR		
		przedsiębiorstw publicznych  public corporations	przedsiębiorstw prywatnych krajowych national private corporations	przedsiębiorstw zagranicznych  foreign corporations
<b>1. Produkcja globalna</b>	996 203	187 663	591 464	217 076
<b>2. Zużycie pośrednie</b>				
<b>3. Podatki od produktów minus dotacje do produktów</b>				
- cła i inne opłaty importowe				
- VAT do zapłacenia				
- pozostałe podatki od produktów				
- dotacje do produktów				

**ROZCHODY****USES**

TRANSAKCJE  Transactions & balancing items	OGÓŁEM SEKTOR PRZEDSIĘBIORSTW  Total non-financial corporations sector	PODSEKTOR SUB-SECTOR		
		przedsiębiorstw publicznych  public corporations	przedsiębiorstw prywatnych krajowych national private corporations	przedsiębiorstw zagranicznych  foreign corporations
<b>1. Produkcja globalna</b>				
<b>2. Zużycie pośrednie</b>	664 286	115 437	390 111	158 738
<b>3. Podatki od produktów minus dotacje do produktów</b>				
- cła i inne opłaty importowe				
- VAT do zapłacenia				
- pozostałe podatki od produktów				
- dotacje do produktów				
<b>4. Wartość dodana brutto</b>	<b>331 917</b>	<b>72 226</b>	<b>201 353</b>	<b>58 338</b>

(Specification: 1. Gross output, 2. Intermediate consumption, - of which: financial intermediation services indirectly measured, 3. Taxes on products less subsidies on products: - taxes and duties on imports, - payable value added tax (VAT), - other taxes on products, - subsidies on products. 4. Value added, gross, 5. Gross domestic product).

**Tabl. 154 RACHUNEK TWORZENIA DOCHODÓW (C2) 2003 (w mln PLN w cenach bieżących)**Generation of income account (C2) 2003 (in 10<sup>6</sup> PLN, at current prices)**PRZYCHODY      RESOURCES**

TRANSAKCJE  Transactions & balancing items	OGÓŁEM SEKTOR PRZEDSIĘBIORSTW  Total non-financial corporations sector	PODSEKTOR      SUB-SECTOR		
		przedsiębiorstw publicznych  public corporations	przedsiębiorstw prywatnych krajowych  national private corporations	przedsiębiorstw zagranicznych  foreign corporations
<b>1. Wartość dodana brutto</b>	331 917	72 226	201 353	58 338
<b>2. Wynagrodzenia i inne koszty związane z zatrudnieniem</b>				
<b>3. Składki na ubezpieczenia społeczne płacone przez pracodawców</b>				
- składki faktyczne na ubezpieczenia społeczne				
- składki przypisane umownie na ubezpieczenia społeczne				
<b>4. Podatki minus dotacje związane z produkcją i importem</b>				
<b>a) podatki od produktów minus dotacje do produktów</b>				
- cła i inne opłaty importowe				
- podatki od towarów i usług (VAT)				
- pozostałe podatki od produktów				
- dotacje do produktów				
<b>b) podatki od producentów minus dotacje dla producentów</b>				
- podatki od producentów				
- dotacje dla producentów				

(Specification: 1. Gross domestic product, 2. Wages and salaries, 3. Employers' social contributions - actual social contributions; - imputed social contributions, 4. Taxes less subsidies on production and imports: a) taxes on products less subsidies on products: - taxes and duties on imports, - value added taxes (VAT), - other taxes on products, - subsidies on products; b) other taxes on production less other subsidies on production, - other taxes on production, - other subsidies on production).

**Tabl. 154 RACHUNEK TWORZENIA DOCHODÓW (C2) 2003 (w mln PLN w cenach bieżących) (dok.)**

 Generation of income account (C2) 2003 (in 10<sup>6</sup> PLN, at current prices) (cont.)

ROZCHODY TRANSAKCJE Transactions & balancing items	USES OGÓŁEM SEKTOR PRZEDSIĘBIORSTW Total non-financial corporations sector	SUB-SECTOR		
		przedsiębiorstw publicznych public corporations	przedsiębiorstw prywatnych krajowych national private corporations	przedsiębiorstw zagranicznych foreign corporations
<b>1. Wartość dodana brutto</b>				
<b>2. Wynagrodzenia i inne koszty związane z zatrudnieniem</b>	161 280	42 206	93 017	26 057
<b>3. Składki na ubezpieczenia społeczne płacone przez pracodawców</b>				
- składki faktyczne na ubezpieczenia społeczne	24 736	6 565	14 289	3 882
- składki przypisane umownie na ubezpieczenia społeczne				
<b>4. Podatki minus dotacje związane z produkcją i importem</b>				
<b>a) podatki od produktów minus dotacje do produktów</b>				
- cła i inne opłaty importowe				
- podatki od towarów i usług (VAT)				
- pozostałe podatki od produktów				
- dotacje do produktów				
<b>b) podatki od producentów minus dotacje dla producentów</b>	6 116	1 752	3 085	1 279
- podatki od producentów	7 918	2 766	3 838	1 314
- dotacje dla producentów	-1 802	-1 014	-753	-35
<b>5. Nadwyżka operacyjna brutto</b>	<b>139 785</b>	<b>21 703</b>	<b>90 962</b>	<b>27 120</b>
<b>6. Dochód mieszany</b>				

(Specification: 1. Gross domestic product, 2. Wages and salaries, 3. Employers' social contributions - actual social contributions; - imputed social contributions, 4. Taxes less subsidies on production and imports: a) taxes on products less subsidies on products: - taxes and duties on imports, - value added taxes (VAT), - other taxes on products, - subsidies on products; b) other taxes on production less other subsidies on production: - other taxes on production, - other subsidies on production).

**Tabl. 155 RACHUNEK PODZIAŁU PIERWOTNEGO DOCHODÓW (C3) 2003 (w mln PLN w cenach bieżących)**Allocation of primary income account (C3) 2003 (in 10<sup>6</sup> PLN, at current prices)**PRZYCHODY****RESOURCES**

TRANSAKcje Transactions & balancing items	OGÓŁEM SEKTOR PRZEDSIĘBIORSTW Total non-financial corporations sector	PODSEKTOR SUB-SECTOR		
		przedsiębiorstw publicznych public corporations	przedsiębiorstw prywatnych krajowych national private corporations	przedsiębiorstw zagranicznych foreign corporations
<b>1. Nadwyżka operacyjna brutto</b>	139 785	21 703	90 962	27 120
<b>2. Wynagrodzenia i inne koszty związane z zatrudnieniem</b>				
<b>3. Składki na ubezpieczenia społeczne płacone przez pracodawców</b>				
<b>4. Podatki minus dotacje związane z produkcją i importem</b>				
a) podatki od produktów minus dotacje do produktów				
- podatki od produktów				
- dotacje do produktów				
b) podatki od producentów minus dotacje dla producentów				
- podatki od producentów				
- dotacje dla producentów				
<b>5. Dochody z tytułu własności</b>				
a) odsetki	11 849	4 503	6 043	1 303
b) dochód podzielony przedsiębiorstw				
- dywidendy	134		134	
- dochody właścicieli przedsiębiorstw prywatnych				
c) reinwestowane zyski	-35		-35	
d) dochody przypisane posiadaczom polis ubezpiecz.	294		294	
e) renty gruntowe/czynszowe				

(Specification: 1. Operating surplus gross, 2. Wages and salaries, 3. Employers' social contributions, 4. Taxes less subsidies on production and imports: a) taxes on products less subsidies on products: - taxes on products, - subsidies on products, b) other taxes on production less other subsidies on production: - other taxes on production, - other subsidies on production, 5. Property income, a) interest, b) distributed income of corporations: - dividends, - withdrawals from income of quasi-corporations, c) reinvested earnings on direct foreign investment, d) property income attributed to insurance policy holders, e) rents).

**Tabl. 155 RACHUNEK PODZIAŁU PIERWOTNEGO DOCHODÓW (C3) 2003 (w mln PLN w cenach bieżących) (dok.)**Allocation of primary income account (C3) 2003 (in 10<sup>6</sup> PLN, at current prices) (cont.)

ROZCHODY TRANSAKCJE Transactions & balancing items	USES OGÓŁEM SEKTOR PRZEDSIĘBIORSTW Total non-financial corporations sector	SUB-SECTOR		
		przedsiębiorstw publicznych public corporations	przedsiębiorstw prywatnych krajowych national private corporations	przedsiębiorstw zagranicznych foreign corporations
<b>1. Nadwyżka operacyjna brutto</b>				
<b>2. Wynagrodzenia i inne koszty związane z zatrudnieniem</b>				
<b>3. Składki na ubezpieczenia społeczne płacone przez pracodawców</b>				
<b>4. Podatki minus dotacje związane z produkcją i importem</b>				
a) podatki od produktów minus dotacje do produktów				
- podatki od produktów				
- dotacje do produktów				
b) podatki od producentów minus dotacje dla producentów				
- podatki od producentów				
- dotacje dla producentów				
<b>5. Dochody z tytułu własności</b>				
a) odsetki	20 703	6 004	10 766	3 933
b) dochód podzielony przedsiębiorstw				
- dywidendy	7 502	340	7 105	57
- dochody właścicieli przedsiębiorstw prywatnych	19 753		19 753	
c) reinwestowane zyski	-307		-307	
d) dochody przypisane posiadaczom polis ubezpiecz.				
e) renty gruntowe/czynszowe	706	70	565	71
<b>6. Dochody pierwotne brutto/ DNB</b>	<b>103 670</b>	<b>19 792</b>	<b>59 516</b>	<b>24 362</b>

(Specification: 1. Operating surplus gross, 2. Wages and salaries, 3. Employers' social contributions, 4. Taxes less subsidies on production and imports: a) taxes on products less subsidies on products: - taxes on products, - subsidies on products, b) other taxes on production less other subsidies on production: - other taxes on production, - other subsidies on production, 5. Property income, a) interest, b) distributed income of corporations: - dividends, - withdrawals from income of quasi-corporations, c) reinvested earnings on direct foreign investment, d) property income attributed to insurance policy holders, e) rents), 6. Primary income, gross/GNI).



**Tabl. 156 RACHUNEK PODZIAŁU WTÓRNEGO DOCHODÓW (C4) 2003 (w mln PLN w cenach bieżących)**

 Secondary distribution of income account (C4) 2003 (in 10<sup>6</sup> PLN, at current prices)

**PRZYCHODY**
**RESOURCES**

TRANSAKCJE  Transactions & balancing items	OGÓLEM SEKTOR PRZEDSIĘBIORSTW  Total non-financial corporations sector	PODSEKTOR SUB-SECTOR		
		przedsiębiorstw publicznych  public corporations	przedsiębiorstw prywatnych krajowych  national private corporations	przedsiębiorstw zagranicznych  foreign corporations
<b>1. Dochody pierwotne brutto/ DNB</b>	103 670	19 792	59 516	24 362
<b>2. Podatki od dochodów i majątku</b>				
a) podatek dochodowy				
b) pozostałe podatki				
- podatki od gospodarstw rolnych				
- podatki i opłaty płacone przez gosp.domowe				
<b>3. Składki na ubezpieczenia społeczne</b>				
- składki faktyczne na ubezpiecz.spół. płacone przez pracodawców				
- składki na ubezpiecz.społeczne płacone przez pracowników				
- składki na ubezpiecz.społeczne płacone przez właścicieli firm i osoby wolnych zawodów				
- składki przypisane umownie na ubezpiecz.społeczne				
<b>4. Świadczenia społeczne inne niż transfery socjalne w naturze</b>				
- świadczenia z ubezpieczeń społecznych pieniężne				
- świadczenia z pomocy społecznej pieniężne				
<b>5. Inne transfery bieżące</b>				
- składki ubezpieczeniowe netto				
- wypłacone odszkodowania	2 335	439	1 466	430
- bieżąca współpraca międzynarodowa				
- różne transfery bieżące, z tego:				
- dotacje i darowizny na rzecz inst.niekomercyjnych				
- transfery bieżące pomiędzy gospodarstwami dom.				
- opłaty administracyjne	112	6	95	11
- czwarta część środków własnych na bazie DNB, rabat bryt				
- rozliczenia z przedsięb., bankami i z gosp.dom.				

(Specification: 1.Primary income, gross/GNI, 2.Current taxes on income, wealth,etc.: a) taxes on income, b) other current taxes: - taxes on farms, - taxes and dues paid by households, 3.Social contributions: - employers' actual social contributions, -employees' social contributions, - social contributions by self-and non-employed persons, - imputed social contributions, 4.Social benefits other than social transfers in kind: - social security benefits in cash, - social assistance benefits, 5. Other current transfers: - net non-life insurance premiums, - non-life insurance claims, -current transfers within general government, - current international cooperation, - other current transfers, of which: -subsidies and donations to the non-profit institutions, -current transfers between households, -administrative dues, - GNI based fourth own resource, UK rebate, - operating with non-financial corporations, banks and households).

**Tabl. 156 RACHUNEK PODZIAŁU WTÓRNEGO DOCHODÓW (C4) 2003 (w mln PLN w cenach bieżących) (dok.)**

 Secondary distribution of income account (C4) 2003 (in 10<sup>6</sup> PLN, at current prices) (cont.)

**ROZCHODY**
**USES**

TRANSAKCJE Transactions & balancing items	OGÓŁEM SEKTOR PRZEDSIĘBIORSTW Total non-financial corporations sector	PODSEKTOR SUB-SECTOR		
		przedsiębiorstw publicznych public corporations	przedsiębiorstw prywatnych krajowych national private corporations	przedsiębiorstw zagranicznych foreign corporations
<b>1. Dochody pierwotne brutto</b>				
<b>2. Podatki od dochodów i majątku</b>				
a) podatek dochodowy	14 666	2 347	8 506	3 813
b) pozostałe podatki				
- podatki od gospodarstw rolnych				
- podatki i opłaty płacone przez gosp.domowe				
<b>3. Składki na ubezpieczenia społeczne</b>				
- składki faktyczne na ubez.spół. płacone przez pracodawców				
- składki na ubez.spółeczne płacone przez pracowników				
- składki na ubez.spółeczne płacone przez właścicieli firm i osoby wolnych zawodów				
- składki przypisane umownie na ubez.spółeczne				
<b>4. Świadczenia społeczne inne niż transfery socjalne w naturze</b>				
- świadczenia z ubezpieczeń społecznych pieniężne				
- świadczenia z pomocy społecznej pieniężne				
<b>5. Inne transfery bieżące</b>				
- składki ubezpieczeniowe netto	2 255	397	1 537	321
- wypłacone odszkodowania				
- bieżąca współpraca międzynarodowa				
- różne transfery bieżące, z tego:				
- dotacje i darowizny na rzecz inst.niekomercyjnych	367	55	275	37
- transfery bieżące pomiędzy gospodarstwami dom.				
- opłaty administracyjne	163	16	114	33
- czwarta część środków własnych na bazie DNB, rabat bryt.				
- rozliczenia z przedsięb., bankami i z gosp.dom.	854		854	
<b>6. Dochody do dyspozycji brutto</b>	<b>87 812</b>	<b>17 422</b>	<b>49 791</b>	<b>20 599</b>

(Specification: 1.Primary income, gross/GNI, 2.Current taxes on income, wealth,etc.: a) taxes on income, b) other current taxes: - taxes on farms, - taxes and dues paid by households, 3.Social contributions: - employers' actual social contributions, - employees' social contributions, - social contributions by self-and non-employed persons, - imputed social contributions, 4.Social benefits other than social transfers in kind: - social security benefits in cash, - social assistance benefits, 5. Other current transfers: - net non-life insurance premiums, - non-life insurance claims, - current transfers within general government, - current international cooperation, - other current transfers, of which: -subsidies and donations to the non-profit institutions, -current transfers between households, -administrative dues, - GNI based fourth own resource, UK rebate, - operating with non-financial corporations, banks and households). 6. Disposable income, gross).

**Tabl. 157 RACHUNEK WYKORZYSTANIA DOCHODÓW DO DYSPOZYCJI (C5) 2003 (w mln PLN w cenach bieżących)**

 Use of disposable income account (C5) 2003 (in 10<sup>6</sup> PLN, at current prices)

**PRZYCHODY**
**RESOURCES**

TRANSAKCJE  Transactions & balancing items	OGÓŁEM SEKTOR PRZEDSIĘBIORSTW  Total non-financial corporations sector	PODSEKTOR SUB-SECTOR		
		przedsiębiorstw publicznych  public corporations	przedsiębiorstw prywatnych krajowych  national private corporations	przedsiębiorstw zagranicznych  foreign corporations
<b>1. Dochody do dyspozycji brutto</b>	87 812	17 422	49 791	20 599
<b>2. Spożycie</b>				
indywidualne				
ogólnospołeczne				
<b>3. Korekta z tytułu zmiany udziałów netto gospodarstw domowych w rezerwach funduszy emerytalnych</b>				

**ROZCHODY**
**USES**

TRANSAKCJE  Transactions & balancing items	OGÓŁEM SEKTOR PRZEDSIĘBIORSTW  Total non-financial corporations sector	PODSEKTOR SUB-SECTOR		
		przedsiębiorstw publicznych  public corporations	przedsiębiorstw prywatnych krajowych  national private corporations	przedsiębiorstw zagranicznych  foreign corporations
<b>1. Dochody do dyspozycji brutto</b>				
<b>2. Spożycie</b>				
indywidualne				
ogólnospołeczne				
<b>3. Korekta z tytułu zmiany udziałów netto gospodarstw domowych w rezerwach funduszy emerytalnych</b>				
<b>4. Oszczędności brutto</b>	87 812	17 422	49 791	20 599

(Specification: 1. Disposable income, gross, 2. Final consumption expenditure, - individual, - collective, 3. Adjustment for the change in net equity of households in pension funds reserves, 4. Saving, gross).

**Tabl. 158 RACHUNEK WYKORZYSTANIA SKORYGOWANYCH DOCHODÓW DO DYSPOZYCJI (C5A) 2003**  
**(w mln PLN w cenach bieżących)**

Use of adjusted disposable income account (C5A) 2003 (in 10<sup>6</sup> PLN, at current prices)

**PRZYCHODY****RESOURCES**

TRANSAKCJE  Transactions & balancing items	OGÓŁEM SEKTOR PRZEDSIĘBIORSTW  Total non-financial corporations sector	PODSEKTOR SUB-SECTOR		
		przedsiębiorstw publicznych  public corporations	przedsiębiorstw prywatnych krajowych  national private corporations	przedsiębiorstw zagranicznych  foreign corporations
<b>1. Dochody skorygowane do dyspozycji brutto</b>	87 812	17 422	49 791	20 599
<b>2. Spożycie skorygowane*</b>				
indywidualne				
ogólnospołeczne				
<b>3. Korekta z tytułu zmiany udziałów netto gospodarstw domowych w rezerwach funduszy emerytalnych</b>				

**ROZCHODY****USES**

TRANSAKCJE  Transactions & balancing items	OGÓŁEM SEKTOR PRZEDSIĘBIORSTW  Total non-financial corporations sector	PODSEKTOR SUB-SECTOR		
		przedsiębiorstw publicznych  public corporations	przedsiębiorstw prywatnych krajowych  national private corporations	przedsiębiorstw zagranicznych  foreign corporations
<b>1. Dochody skorygowane do dyspozycji brutto</b>				
<b>2. Spożycie skorygowane*</b>				
indywidualne				
ogólnospołeczne				
<b>3. Korekta z tytułu zmiany udziałów netto gospodarstw domowych w rezerwach funduszy emerytalnych</b>				
<b>4. Oszczędności brutto</b>	87 812	17 422	49 791	20 599

\* Skorygowane według sektorów / adjusted by institutional sectors

(Specification: 1. Adjusted disposable income, gross, 2. Actual final consumption expenditure, - individual, - collective, 3. Adjustment for the change in net equity of households in pension funds reserves, 4. Saving, gross).

Tabl. 159 RACHUNEK KAPITAŁOWY (C6) 2003 (w mln PLN w cenach bieżących)

Capital account (C6) 2003 (in 10<sup>6</sup> PLN, at current prices)

## PRZYCHODY

## RESOURCES

TRANSAKCJE Transactions & balancing items	OGÓŁEM SEKTOR PRZEDSIĘBIORSTW Total non-financial corporations sector	PODSEKTOR SUB-SECTOR		
		przedsiębiorstw publicznych public corporations	przedsiębiorstw prywatnych krajowych national private corporations	przedsiębiorstw zagranicznych foreign corporations
<b>1. Oszczędności brutto</b>	87 812	17 422	49 791	20 599
<b>2. Saldo obrotów bieżących z zagranicą</b>				
<b>3. Transfery kapitałowe</b>	7 401	4 620	2 294	487
- podatki od kapitału				
- dotacje na inwestycje	448	448		
- inne transfery kapitałowe	6 953	4 172	2 294	487
<b>4. Akumulacja</b>				
- nakłady brutto na środki trwałe				
z tego:				
- rzeczowe środki trwałe				
- wartości niematerialne i prawne				
- przyrost rzeczowych środków obrotowych				
- aktywa o wyjątkowej wartości				

## ROZCHODY

## USES

TRANSAKCJE Transactions & balancing items	OGÓŁEM SEKTOR PRZEDSIĘBIORSTW Total non-financial corporations sector	PODSEKTOR SUB-SECTOR		
		przedsiębiorstw publicznych public corporations	przedsiębiorstw prywatnych krajowych national private corporations	przedsiębiorstw zagranicznych foreign corporations
<b>1. Oszczędności brutto</b>				
<b>2. Saldo obrotów bieżących z zagranicą</b>				
<b>3. Transfery kapitałowe</b>	1 502	0	1 502	0
- podatki od kapitału				
- dotacje na inwestycje				
- inne transfery kapitałowe	1 502		1 502	
<b>4. Akumulacja</b>	82 622	15 968	45 516	21 092
- nakłady brutto na środki trwałe	79 132	15 772	43 993	19 367
z tego:				
- rzeczowe środki trwałe	74 507	15 111	41 240	18 156
- wartości niematerialne i prawne	4 625	661	2 753	1 211
- przyrost rzeczowych środków obrotowych	3 444	196	1 523	1 725
- aktywa o wyjątkowej wartości	46	.	.	.
<b>5. Wierzytelności netto (+) lub zadłużenie netto (-)</b>	<b>11 089</b>	<b>6 074</b>	<b>5 067</b>	<b>-6</b>

(Specification: 1. Saving, gross, 2. Current external balance, 3. Capital transfers, 4. Gross capital formation, - gross fixed capital formation (of which: - tangible fixed assets, - intangible fixed assets), - changes in inventories, - acquisitions less disposals of valuables, 5. Net lending (+) or net borrowing (-))

**SEKTOR  
INSTYTUCJI FINANSOWYCH I  
UBEZPIECZENIOWYCH  
WEDŁUG PODSEKTORÓW**

Tabl. 160 RACHUNEK PRODUKCJI (C1) 2003 (w mln PLN w cenach bieżących)

Production account (C1) 2003 (in 10<sup>6</sup> PLN, at current prices)

## PRZYCHODY      RESOURCES

TRANSAKCJE  Transactions & balancing items	OGÓŁEM SEKTOR INSTYTUCJI FINANSOWYCH I UBEZPIECZENIOWYCH  Total financial corporations sector	PODSEKTOR		SUB-SECTOR		
		NBP  Central Bank	pozostałych banków  Other monetary institutions	pozostałych instytucji pośrednictwa finansowego  Other financial intermediaries	pomocniczych instytucji pośrednictwa finansowego  Financial auxiliaries	instytucji ubezpieczeniowych  Insurance corporations
<b>1. Produkcja globalna</b>	54 992	1 037	26 835	8 607	6 607	11 906
<b>2. Zużycie pośrednie</b>						
<b>3. Podatki od produktów minus dotacje do produktów</b>						
- cła i inne opłaty importowe						
- VAT do zapłacenia						
- pozostałe podatki od produktów						
- dotacje do produktów						

(Specification: 1.Gross output, 2.Intermediate consumption, 3.Taxes on products less subsidies on products: - taxes and duties on imports, - payable value added tax (VAT),  
- other taxes on products, - subsidies on products).

Tabl. 160 RACHUNEK PRODUKCJI (C1) 2003 (w mln PLN w cenach bieżących)(dok.)

Production account (C1) 2003 (in 10<sup>6</sup> PLN, at current prices)(cont.)

## ROZCHODY USES

TRANSAKCJE Transactions & balancing items	OGÓŁEM SEKTOR INSTYTUCJI FINANSOWYCH I UBEZPIECZENIOWYCH Total financial corporations sector	PODSEKTOR		SUB-SECTOR		
		NBP Central Bank	pozostałych banków Other monetary institutions	pozostałych instytucji pośrednictwa finansowego Other financial intermediaries	pomocniczych instytucji pośrednictwa finansowego Financial auxiliaries	instytucji ubezpieczeniowych Insurance corporations
<b>1. Produkcja globalna</b>						
<b>2. Zużycie pośrednie</b>	23 961	411	9 949	3 571	3 192	6 838
<b>3. Podatki od produktów minus dotacje do produktów</b>						
- cła i inne opłaty importowe						
- VAT do zapłacenia						
- pozostałe podatki od produktów						
- dotacje do produktów						
<b>4. Wartość dodana brutto</b>	<b>31 031</b>	<b>626</b>	<b>16 886</b>	<b>5 036</b>	<b>3 415</b>	<b>5 068</b>

(Specification: 1.Gross output, 2.Intermediate consumption, 3.Taxes on products less subsidies on products: - taxes and duties on imports, - payable value added tax (VAT), - other taxes on products, - subsidies on products, 4.Value added, gross).



Tabl. 161 RACHUNEK TWORZENIA DOCHODÓW (C2) 2003 (w mln PLN w cenach bieżących)

Generation of income account (C2) 2003 (in 10<sup>6</sup> PLN, at current prices)

## PRZYCHODY      RESOURCES

TRANSAKCJE  Transactions & balancing items	OGÓŁEM SEKTOR INSTYTUCJI FINANSOWYCH I UBEZPIECZENIOWYCH  Total financial corporations sector	PODSEKTOR      SUB-SECTOR				
		NBP  Central Bank	pozostałych banków  Other monetary institutions	pozostałych instytucji pośrednictwa finansowego  Other financial intermediaries	pomocniczych instytucji pośrednictwa finansowego  Financial auxiliaries	instytucji ubezpieczeniowych  Insurance corporations
<b>1. Wartość dodana brutto</b>	31 031	626	16 886	5 036	3 415	5 068
<b>2. Wynagrodzenia i inne koszty związane z zatrudnieniem</b>						
<b>3. Składki na ubezpiecz. społeczne płacone przez pracodawców</b>						
- składki faktyczne na ubezpiecz. społeczne						
- składki przypisane umownie na ubezpiecz. społeczne						
<b>4. Podatki minus dotacje związane z produkcją i importem</b>						
<b>a) podatki od produktów minus dotacje do produktów</b>						
- cła i inne opłaty importowe						
- podatki od towarów i usług (VAT)						
- pozostałe podatki od produktów						
- dotacje do produktów						
<b>b) podatki od producentów minus dotacje dla producentów</b>						
- podatki od producentów						
- dotacje dla producentów						

(Specification: 1. Value added, gross, 2. Wages and salaries, 3. Employers' social contributions: - actual social contributions, - imputed social contributions, 4. Taxes less subsidies on production and imports: a) taxes on products less subsidies on products: - taxes and duties on imports, - value added taxes (VAT), - other taxes on products, - subsidies on products, b) other taxes on production less other subsidies on production: - other taxes on production, - other subsidies on production).

Tabl. 161 RACHUNEK TWORZENIA DOCHODÓW (C2) 2003 (w mln PLN w cenach bieżących)(dok.)

Generation of income account (C2) 2003 (in 10<sup>6</sup> PLN, at current prices) (cont.)

## ROZCHODY USES

TRANSAKcje Transactions & balancing items	OGÓŁEM SEKTOR INSTYTUCJI FINANSOWYCH I UBEZPIECZENIOWYCH Total financial corporations sector	PODSEKTOR SUB-SECTOR				
		NBP Central Bank	pozostałych banków Other monetary institutions	pozostałych instytucji pośrednictwa finansowego Other financial intermediaries	pomocniczych instytucji pośrednictwa finansowego Financial auxiliaries	instytucji ubezpieczeniowych Insurance corporations
<b>1. Wartość dodana brutto</b>						
<b>2. Wynagrodzenia i inne koszty związane z zatrudnieniem</b>	10 866	335	7 816	926	758	1 031
<b>3. Składki na ubezpieczenia społeczne płacone przez pracodawców</b>						
- składki faktyczne na ubezpiecz. społeczne	1 517	40	1 060	117	104	196
- składki przypisane umownie na ubezpiecz. społeczne						
<b>4. Podatki minus dotacje związane z produkcją i importem</b>						
<b>a) podatki od produktów minus dotacje do produktów</b>						
- cła i inne opłaty importowe						
- podatki od towarów i usług (VAT)						
- pozostałe podatki od produktów						
- dotacje do produktów						
<b>b) podatki od producentów minus dotacje dla producentów</b>	515	133	204	100	63	15
- podatki od producentów	521	133	204	104	65	15
- dotacje dla producentów	-6			-4	-2	
<b>5. Nadwyżka operacyjna brutto</b>	<b>18 133</b>	<b>118</b>	<b>7 806</b>	<b>3 893</b>	<b>2 490</b>	<b>3 826</b>

(Specification: 1. Value added, gross, 2. Wages and salaries, 3. Employers' social contributions: - actual social contributions, - imputed social contributions, 4. Taxes less subsidies on production and imports: a) taxes on products less subsidies on products: - taxes and duties on imports, - value added taxes (VAT), - other taxes on products, - subsidies on products, b) other taxes on production less other subsidies on production: - other taxes on production, - other subsidies on production, 5. Operating surplus, gross).

Tabl. 162 RACHUNEK PODZIAŁU PIERWOTNEGO DOCHODÓW (C3) 2003 (w mln PLN w cenach bieżących)

Allocation of primary income account (C3) 2003 (in 10<sup>6</sup> PLN, at current prices)

## PRZYCHODY RESOURCES

TRANSAKCJE Transactions & balancing items	OGÓŁEM SEKTOR INSTYTUCJI FINANSOWYCH I UBEZPIECZENIOWYCH Total financial corporations sector	PODSEKTOR SUB-SECTOR				
		NBP Central Bank	pozostałych banków Other monetary institutions	pozostałych instytucji pośrednictwa finansowego Other financial intermediaries	pomocniczych instytucji pośrednictwa finansowego Financial auxiliaries	instytucji ubezpieczeniowych Insurance corporations
<b>1. Nadwyżka operacyjna brutto</b>	18 133	118	7 806	3 893	2 490	3 826
<b>2. Wynagrodzenia i inne koszty związane z zatrudnieniem</b>						
<b>3. Składki na ubezpieczenia społeczne płacone przez pracodawców</b>						
<b>4. Podatki minus dotacje związane z produkcją i importem</b>						
a) podatki od produktów minus dotacje do produktów						
- podatki od produktów						
- dotacje od produktów						
b) podatki od producentów minus dotacje dla producentów						
- podatki od producentów						
- dotacje dla producentów						
<b>5. Dochody z tytułu własności</b>						
a) odsetki	22 992	3 382	13 705	316	232	5 357
b) dochód podzielony przedsiębiorstw						
- dywidendy	398	5	178	112	52	51
- dochody właścicieli przedsiębiorstw prywatnych						
c) reinwestowane zyski	-9		-7	-1		-1
d) dochody przypisane posiadaczom polis ubez.	38	2	25	6	5	0
e) renty gruntowe/czynszowe						

(Specification: 1. Operating surplus gross, 2. Wages and salaries, 3. Employers' social contributions, 4. Taxes less subsidies on production and imports: a) taxes on products less subsidies on products:

- taxes on products, - subsidies on products, b) other taxes on production less other subsidies on production: - other taxes on production, - other subsidies on production, 5. Property income,

a) interest, b) distributed income of corporations: - dividends, - withdrawals from income of quasi-corporations, c) reinvested earnings on direct foreign investment, d) property income attributed to

insurance policy holders, e) rents).

Tabl. 162 RACHUNEK PODZIAŁU PIERWOTNEGO DOCHODÓW (C3) 2003 (w mln PLN w cenach bieżących)(dok.)

Allocation of primary income account (C3) 2003 (in 10<sup>6</sup> PLN, at current prices) (cont.)

ROZCHODY TRANSAKcje	USES OGÓŁEM SEKTOR INSTYTUCJI FINANSOWYCH I UBEZPIECZENIOWYCH Total financial corporations sector	SUB-SECTOR				
		NBP Central Bank	pozostałych banków Other monetary institutions	pozostałych instytucji pośrednictwa finansowego Other financial intermediaries	pomocniczych instytucji pośrednictwa finansowego Financial auxiliaries	instytucji ubezpieczeniowych Insurance corporations
1. Nadwyżka operacyjna brutto						
2. Wynagrodzenia i inne koszty związane z zatrudnieniem						
3. Składki na ubezpieczenia społeczne płacone przez pracodawców						
4. Podatki minus dotacje związane z produkcją i importem						
a) podatki od produktów minus dotacje do produktów						
- podatki od produktów						
- dotacje od produktów						
b) podatki od producentów minus dotacje dla producentów						
- podatki od producentów						
- dotacje dla producentów						
5. Dochody z tytułu własności						
a) odsetki	16 759	1 388	14 480	752	129	10
b) dochód podzielony przedsiębiorstw						
- dywidendy	6 113	4 128	1 062	149	6	768
- dochody właścicieli przedsiębiorstw prywatnych						
c) reinwestowane zyski	-21		-9	-5		-7
d) dochody przypisane posiadaczom polis ubez.	3 902					3 902
e) renty gruntowe/czynszowe						
6. Dochody pierwotne brutto	14 799	-2 009	6 174	3 430	2 644	4 560

(Specification: 1. Operating surplus gross, 2. Wages and salaries, 3. Employers' social contributions, 4. Taxes less subsidies on production and imports: a) taxes on products less subsidies on products:

- taxes on products, - subsidies on products, b) other taxes on production less subsidies on production: - other taxes on production, - other subsidies on production, 5. Property income,

a) interest, b) distributed income of corporations: - dividends, - withdrawals from income of quasi-corporations, c) reinvested earnings on direct foreign investment, d) property income attributed to

insurance policy holders, e) rents, 6. Primary income, gross/GNI).

Tabl. 163 RACHUNEK PODZIAŁU WTÓRNEGO DOCHODÓW (C4) 2003 (w mln PLN w cenach bieżących)

Secondary distribution of income account (C4) 2003 (in 10<sup>6</sup> PLN, at current prices)

PRZYCHODY TRANSAKCJE Transactions & balancing items	OGÓŁEM SEKTOR INSTYTUCJI FINANSOWYCH I UBEZPIECZENIOWYCH Total financial corporations sector	PODSEKTOR SUB-SECTOR				
		NBP Central Bank	pozostałych banków Other monetary institutions	pozostałych instytucji pośrednictwa finansowego Other financial intermediaries	pomocniczych instytucji pośrednictwa finansowego Financial auxiliaries	instytucji ubezpieczeniowych Insurance corporations
<b>1. Dochody pierwotne brutto/ DNB</b>	14 799	-2 009	6 174	3 430	2 644	4 560
<b>2. Podatki od dochodów i majątku</b>						
a) podatek dochodowy						
b) pozostałe podatki						
- podatek od gospodarstw rolnych						
- podatki i opłaty płacone przez gosp.domowe						
<b>3. Składki na ubezpieczenia społeczne</b>						
- składki faktyczne na ubezp. społ. płacone przez pracodawców						
- składki na ubezp. społeczne płacone przez pracowników	9 346					9 346
- składki na ubezpieczenia społ. płacone przez właścicieli firm i osoby wolnych zawodów	530					530
- składki przypisane umownie na ubezp. społeczne						
<b>4. Świadczenia społeczne inne niż transfery socjalne w naturze</b>						
- świadczenia z ubezpieczeń społecznych						
- świadczenia z pomocy społecznej pieniężne						
<b>5. Inne transfery bieżące</b>						
- składki ubezpieczeniowe netto	15 136					15 136
- wypłacone odszkodowania	195		126	37	32	
- bieżąca współpraca międzynarodowa						
- różne transfery bieżące, z tego:						
- dotacje i darowizny na rzecz inst.niekomercyjnych						
- transfery bieżące pomiędzy gospodarstwami dom.						
- opłaty administracyjne						
- czwarta część środków własnych na bazie DNB, rabat bryt.						
- rozliczenia z bankami, przedsiębior. i gosp. domowymi						

(Specification: 1. Primary income, gross/GNI, 2. Current taxes on income, wealth, etc.: a) taxes on income, b) other current taxes: - taxes on farms, - taxes and dues paid by households, 3. Social contributions: - employers' actual social contributions, - employees' social contributions, - social contributions by self- and non-employed persons, - imputed social contributions, 4. Social benefits other than social transfers in kind: - social security benefits in cash, - social assistance benefits, 5. Other current transfers: - net non-life insurance premiums, - non-life insurance claims, - current transfers within general government, - current international cooperation, - other current transfers, of which: - subsidies and donations to the non-profit institutions, - current transfers between households, - administrative dues, - GNI based fourth own resource, UK rebate, - operating with non-financial corporations, banks and households).

Tabl.163 RACHUNEK PODZIAŁU WTÓRNEGO DOCHODÓW (C4) 2003 (w mln PLN w cenach bieżących)(dok.)

Secondary distribution of income account (C4) 2003 (in 10<sup>6</sup> PLN, at current prices) (cont.)

ROZCHODY TRANSAKCJE Transactions & balancing items	USES OGÓŁEM SEKTOR INSTYTUCJI FINANSOWYCH I UBEZPIECZENIOWYCH Total financial corporations sector	PODSEKTOR SUB-SECTOR				
		NBP Central Bank	pozostałych banków Other monetary institutions	pozostałych instytucji pośrednictwa finansowego Other financial intermediaries	pomocniczych instytucji pośrednictwa finansowego Financial auxiliaries	instytucji ubezpieczeniowych Insurance corporations
<b>1. Dochody pierwotne brutto/ DNB</b>						
<b>2. Podatki od dochodów i majątku</b>						
a) podatek dochodowy	3 108		1 878	281	224	725
b) pozostałe podatki						
- podatek od gospodarstw rolnych						
- podatki i opłaty płacone przez gosp.domowe						
<b>3. Składki na ubezpieczenia społeczne</b>						
- składki faktyczne na ubezpiecz. społ. płacone przez pracodawców						
- składki na ubezpieczenia społ płacone przez pracowników						
- składki na ubezpieczenia społ. płacone przez właścicieli firm i osoby wolnych zawodów						
- składki przypisane umownie na ubezpiecz. społeczne						
<b>4. Świadczenia społeczne inne niż transfery socjalne w naturze</b>						
- świadczenia z ubezpieczeń społecznych						
- świadczenia z pomocy społecznej pieniężne						
<b>5. Inne transfery bieżące</b>						
- składki ubezpieczeniowe netto	288	15	187	46	40	
- wypłacone odszkodowania	15 136					15 136
- bieżąca współpraca międzynarodowa						
- różne transfery bieżące, z tego:						
- dotacje i darowizny na rzecz inst.niekomercyjnych	184		65	26	20	73
- transfery bieżące pomiędzy gospodarstwami dom.						
- opłaty administracyjne						
- czwarta część środków własnych na bazie DNB, rabat bryt.						
- rozliczenia z bankami, przedsiębior.i gosp. domowymi						
<b>6. Dochody do dyspozycji brutto</b>	<b>21 290</b>	<b>-2 024</b>	<b>4 170</b>	<b>3 114</b>	<b>2 392</b>	<b>13 638</b>

(Specification: 1. Primary income, gross/GNI, 2. Current taxes on income, wealth, etc.: a) taxes on income, b) other current taxes: - taxes on farms, - taxes and dues paid by households, 3. Social contributions: - employers' actual social contributions, - employees' social contributions, - social contributions by self-and non-employed persons, - imputed social contributions, 4. Social benefits other than social transfers in kind: - social security benefits in cash, - social assistance benefits, 5. Other current transfers: - net non-life insurance premiums, - non-life insurance claims, - current transfers within general government, - current international cooperation, -other current transfers, of which: - subsidies and donations to the non-profit institutions, - current transfers between households, - administrative dues, - GNI based fourth own resource, UK rebate, - operating with non-financial corporations, banks and households, 6. Disposable income, gross).

Tabl. 164 RACHUNEK WYKORZYSTANIA DOCHODÓW DO DYSPOZYCJI (C5) 2003 (w mln PLN w cenach bieżących)

Use of disposable income account (C5) 2003 (in 10<sup>6</sup> PLN, at current prices)

## PRZYCHODY RESOURCES

TRANSAKCJE Transactions & balancing items	OGÓŁEM SEKTOR INSTYTUCJI FINANSOWYCH I UBEZPIECZENIOWYCH Total financial corporations sector	PODSEKTOR SUB-SECTOR				
		NBP Central Bank	pozostałych banków Other monetary institutions	pozostałych instytucji pośrednictwa finansowego Other financial intermediaries	pomocniczych instytucji pośrednictwa finansowego Financial auxiliaries	instytucji ubezpieczeniowych Insurance corporations
1. Dochody do dyspozycji brutto	21 290	-2 024	4 170	3 114	2 392	13 638
2. Spożycie indywidualne ogólnospołeczne						
3. Korekta z tytułu zmiany udziałów netto gospodarstw domowych w rezerwach funduszy emerytalnych						

## ROZCHODY USES

TRANSAKCJE Transactions & balancing items	OGÓŁEM SEKTOR INSTYTUCJI FINANSOWYCH I UBEZPIECZENIOWYCH Total financial corporations sector	PODSEKTOR SUB-SECTOR				
		NBP Central Bank	pozostałych banków Other monetary institutions	pozostałych instytucji pośrednictwa finansowego Other financial intermediaries	pomocniczych instytucji pośrednictwa finansowego Financial auxiliaries	instytucji ubezpieczeniowych Insurance corporations
1. Dochody do dyspozycji brutto						
2. Spożycie indywidualne ogólnospołeczne						
3. Korekta z tytułu zmiany udziałów netto gospodarstw domowych w rezerwach funduszy emerytalnych	13328					13328
4. Oszczędności brutto	7962	-2024	4170	3114	2392	310

(Specification: 1. Disposable income, gross, 2. Final consumption expenditure: - individual, - collective, 3. Adjustment for the change in net equity of households in pension funds reserves,

4. Saving, gross).

Tabl. 165 RACHUNEK WYKORZYSTANIA SKORYGOWANYCH DOCHODÓW DO DYSPOZYCJI (C5A) 2003 (w mln PLN w cenach bieżących)

Use of adjusted disposable income account (C5A) 2003 (in 10<sup>6</sup> PLN, at current prices)

## PRZYCHODY RESOURCES

TRANSAKCJE Transactions & balancing items	OGÓŁEM SEKTOR INSTYTUCJI FINANSOWYCH I UBEZPIECZENIOWYCH Total financial corporations sector	PODSEKTOR SUB-SECTOR				
		NBP Central Bank	pozostałych banków Other monetary institutions	pozostałych instytucji pośrednictwa finansowego Other financial intermediaries	pomocniczych instytucji pośrednictwa finansowego Financial auxiliaries	instytucji ubezpieczeniowych Insurance corporations
1. Dochody skorygowane do dyspozycji brutto	21 290	-2 024	4 170	3 114	2 392	13 638
2. Spożycie skorygowane <sup>*</sup> indywidualne ogólnospołeczne						
3. Korekta z tytułu zmiany udziałów netto gospodarstw domowych w rezerwach funduszy emerytalnych						

## ROZCHODY USES

TRANSAKCJE Transactions & balancing items	OGÓŁEM SEKTOR INSTYTUCJI FINANSOWYCH I UBEZPIECZENIOWYCH Total financial corporations sector	PODSEKTOR SUB-SECTOR				
		NBP Central Bank	pozostałych banków Other monetary institutions	pozostałych instytucji pośrednictwa finansowego Other financial intermediaries	pomocniczych instytucji pośrednictwa finansowego Financial auxiliaries	instytucji ubezpieczeniowych Insurance corporations
1. Dochody skorygowane do dyspozycji brutto						
2. Spożycie skorygowane <sup>*</sup> indywidualne ogólnospołeczne						
3. Korekta z tytułu zmiany udziałów netto gospodarstw domowych w rezerwach funduszy emerytalnych	13328					13328
4. Oszczędności brutto	7962	-2024	4170	3114	2392	310

<sup>\*</sup> Skorygowane według sektorów / adjusted by institutional sectors

(Specification: 1. Adjusted disposable income, gross, 2. Actual final consumption expenditure; - individual, - collective, 3. Adjustment for the change in net equity of households in pension funds reserves, 4. Saving gross).

4. Saving gross).



Tabl. 166 RACHUNEK KAPITAŁOWY (C6) 2003 (w mln PLN w cenach bieżących)

Capital account (C6) 2003 (in 10<sup>6</sup> PLN, at current prices)

## PRZYCHODY

## RESOURCES

TRANSAKCJE  Transactions & balancing items	OGÓŁEM SEKTOR INSTYTUCJI FINANSOWYCH I UBEZPIECZENIOWYCH  Total financial corporations sector	SUB-SECTOR				
		NBP  Central Bank	pozostałych banków  Other monetary institutions	pozostałych instytucji pośrednictwa finansowego  Other financial intermediaries	pomocniczych instytucji pośrednictwa finansowego  Financial auxiliaries	instytucji ubezpieczeniowych  Insurance corporations
1. Oszczędności brutto	7 962	-2 024	4 170	3 114	2 392	310
2. Saldo obrotów bieżących z zagranicą						
3. Transfery kapitałowe	168	5	103	16	13	31
- podatki od kapitału						
- dotacje na inwestycje						
- inne transfery kapitałowe	168	5	103	16	13	31
4. Akumulacja						
- nakłady brutto na środki trwałe						
z tego:						
- rzeczowe środki trwałe						
- wartości niematerialne i prawne						
- przyrost rzeczowych środków obrotowych						
- przyrost aktywów o wyjątkowej wartości						

## ROZCHODY

## USES

TRANSAKCJE  Transactions & balancing items	OGÓŁEM SEKTOR INSTYTUCJI FINANSOWYCH I UBEZPIECZENIOWYCH  Total financial corporations sector	SUB-SECTOR				
		NBP  Central Bank	pozostałych banków  Other monetary institutions	pozostałych instytucji pośrednictwa finansowego  Other financial intermediaries	pomocniczych instytucji pośrednictwa finansowego  Financial auxiliaries	instytucji ubezpieczeniowych  Insurance corporations
1. Oszczędności brutto						
2. Saldo obrotów bieżących z zagranicą						
3. Transfery kapitałowe						
- podatki od kapitału						
- dotacje na inwestycje						
- inne transfery kapitałowe						
4. Akumulacja	4 535	218	2 644	778	347	508
- nakłady brutto na środki trwałe	4 495	218	2 644	778	347	508
z tego:						
- rzeczowe środki trwałe	3 095	156	1 685	638	282	334
- wartości niematerialne i prawne	1 400	62	959	140	65	174
- przyrost rzeczowych środków obrotowych						
- przyrost aktywów o wyjątkowej wartości	40					
5. Wierzytelności netto (+) lub zadłużenie netto (-)	3 595	-2 237	1 629	2 352	2 058	-167

(Specification: 1. Saving, gross, 2. Current external balance, 3. Capital transfers: - capital taxes, - investment grants, - other capital transfers, 4. Gross capital formation: - gross fixed capital formation (of which: - tangible fixed assets, - intangible fixed assets), - changes in inventories, - acquisitions less disposals of valuables, 5. Net lending (+) or net borrowing (-)).

**SEKTOR  
INSTYTUCJI RZĄDOWYCH I SAMORZĄDOWYCH  
WEDŁUG PODSEKTORÓW**

**Tabl. 167 RACHUNEK PRODUKCJI (C1 ) 2003 (w mln PLN w cenach bieżących)**Production account (C1) 2003 (in 10<sup>6</sup> PLN, at current prices)**PRZYCHODY      RESOURCES**

TRANSAKCJE  Transactions & balancing items	OGÓŁEM SEKTOR INSTYTUCJI RZĄDOWYCH I SAMORZĄDOWYCH  Total general government sector	PODSEKTOR    SUB-SECTORS		
		instytucji rządowych  central government	instytucji samorządowych  local government	funduszy ubezpieczeń społecznych  social security funds
<b>1. Produkcja globalna:</b>	169 185	76 339	88 432	4 414
- produkcja nierynkowa	140 845	63 792	72 639	4 414
- produkcja rynkowa	28 340	12 547	15 793	
<b>2. Zużycie pośrednie</b>				
<b>3. Podatki od produktów minus dotacje do produktów:</b>				
- cła i inne opłaty importowe				
- VAT do zapłacenia				
- pozostałe podatki od produktów				
- dotacje do produktów				

\* Produkt krajowy brutto jest równy sumie wartości dodanej poszczególnych sektorów instytucjonalnych, ceł i innych opłat importowych oraz podatku od towarów i usług (VAT)

Gross domestic product is equal to the value added of institutional sectors , custom duties and taxes on imports and VAT.

(Specification: 1. Gross output: -non-market output, -market output and output for own final use, 2. Intermediate consumption, 3. Taxes on products less subsidies on products:

- taxes and duties on imports, - payable value added tax (VAT), - other taxes on products, - subsidies on products, 4. Value added, gross).

**Tabl. 167 RACHUNEK PRODUKCJI (C1) 2003 (w mln PLN w cenach bieżących)**Production account (C1) 2003 (in 10<sup>6</sup> PLN, at current prices)**ROZCHODY USES**

TRANSAKCJE Transactions & balancing items	OGÓŁEM SEKTOR INSTYTUCJI RZĄDOWYCH I SAMORZĄDOWYCH Total general government sector	PODSEKTOR SUB-SECTORS		
		instytucji rządowych central government	instytucji samorządowych local government	funduszy ubezpieczeń społecznych social security funds
<b>1. Produkcja globalna:</b>				
- produkcja nierynkowa				
- produkcja rynkowa				
<b>2. Zużycie pośrednie</b>	50 850	22 367	26 310	2 173
<b>3. Podatki od produktów minus dotacje do produktów:</b>				
- cła i inne opłaty importowe				
- VAT do zapłacenia				
- pozostałe podatki od produktów				
- dotacje do produktów				
<b>4. Wartość dodana brutto</b>	<b>118 335</b>	<b>53 972</b>	<b>62 122</b>	<b>2 241</b>

\* Produkt krajowy brutto jest równy sumie wartości dodanej poszczególnych sektorów instytucjonalnych, ceł i innych opłat importowych oraz podatku od towarów i usług (VAT)

Gross domestic product is equal to the value added of institutional sectors , custom duties and taxes on imports and VAT.

(Specification: 1. Gross output: -non-market output, -market output and output for own final use, 2. Intermediate consumption, 3. Taxes on products less subsidies on products:

- taxes and duties on imports, - payable value added tax (VAT), - other taxes on products, - subsidies on products, 4. Value added, gross).

**Tabl. 168 RACHUNEK TWORZENIA DOCHODÓW (C2) 2003 (w mln PLN w cenach bieżących)**Generation of income account (C2) 2003 (in 10<sup>6</sup> PLN, at current prices)

PRZYCHODY TRANSAKCJE Transactions & balancing items	RESOURCES OGÓŁEM SEKTOR INSTYTUCJI RZĄDOWYCH I SAMORZĄDOWYCH Total general government sector	PODSEKTOR SUB-SECTORS		
		instytucji rządowych central government	instytucji samorządowych local government	funduszy ubezpieczeń społecznych social security funds
<b>1. Wartość dodana brutto</b>	118 335	53 972	62 122	2 241
<b>2. Wynagrodzenia</b>				
<b>3. Składki na ubezpieczenia płacone przez pracodawców:</b>				
- składki faktyczne na ubezpiecz. społeczne				
- składki przypisane umownie na ubezpiecz. społ.				
<b>4. Podatki minus dotacje związane z produkcją i importem:</b>				
<b>a) podatki od produktów minus dotacje do produktów:</b>				
- cła i inne opłaty importowe				
- podatki od towarów i usług (VAT)				
- pozostałe podatki od produktów				
- dotacje do produktów				
<b>b) podatki od producentów minus dotacje dla producentów:</b>				
- podatki od producentów				
- dotacje dla producentów				

(Specification: 1. Gross domestic product, 2. Wages and salaries, 3. Employers' social contributions: - actual social contributions, - imputed social contributions, 4. Taxes less subsidies on production and imports: a) taxes on products less subsidies on products: - taxes and duties on imports, - value added taxes (VAT), - other taxes on products, - subsidies on products, b) other taxes on production less other subsidies on production: - other taxes on production, - other subsidies on production).

**Tabl. 168 RACHUNEK TWORZENIA DOCHODÓW (C2) 2003 (w mln PLN w cenach bieżących)**Generation of income account (C2) 2003 (in 10<sup>6</sup> PLN, at current prices) (cont.)

ROZCHODY	USES	PODSEKTOR SUB-SECTORS		
TRANSAKCJE	OGÓŁEM SEKTOR INSTYTUCJI RZĄDOWYCH I SAMORZĄDOWYCH	instytucji rządowych	instytucji samorządowych	funduszy ubezpieczeń społecznych
Transactions & balancing items	Total general government sector	central government	local government	social security funds
<b>1. Wartość dodana brutto</b>				
<b>2. Wynagrodzenia</b>	76 067	32 741	41 665	1 661
<b>3. Składki na ubezpieczenia płacone przez pracodawców:</b>				
- składki faktyczne na ubezpiecz. społeczne	13 954	5 813	7 777	364
- składki przypisane umownie na ubezpiecz. społ.				
<b>4. Podatki minus dotacje związane z produkcją i importem:</b>				
<b>a) podatki od produktów minus dotacje do produktów:</b>				
- cła i inne opłaty importowe				
- podatki od towarów i usług (VAT)				
- pozostałe podatki od produktów				
- dotacje do produktów				
<b>b) podatki od producentów minus dotacje dla producentów:</b>				
- podatki od producentów	834	474	360	
- dotacje dla producentów				
<b>5. Nadwyżka operacyjna brutto</b>	<b>27 480</b>	<b>14 944</b>	<b>12 320</b>	<b>216</b>

(Specification: 1. Gross domestic product, 2. Wages and salaries, 3. Employers' social contributions: - actual social contributions, - imputed social contributions, 4. Taxes less subsidies on production and imports: a) taxes on products less subsidies on products: - taxes and duties on imports, - value added taxes (VAT), - other taxes on products, - subsidies on products, b) other taxes on production less other subsidies on production: - other taxes on production, - other subsidies on production).

5. Operating surplus, gross).

**Tabl. 169 RACHUNEK PODZIAŁU PIERWOTNEGO DOCHODÓW (C3) 2003 (w mln PLN w cenach bieżących)**Allocation of primary income account (C3) 2003 (in 10<sup>6</sup> PLN, at current prices)

PRZYCHODY TRANSAKCJE Transactions & balancing items	RECOURCES OGÓŁEM SEKTOR INSTYTUCJI RZĄDOWYCH I SAMORZĄDOWYCH Total general government sector	PODSEKTOR SUB-SECTOR		
		instytucji rządowych central government	instytucji samorządowych local government	funduszy ubezpieczeń społecznych social security funds
<b>1. Nadwyżka operacyjna brutto</b>	27 480	14 944	12 320	216
<b>2. Wynagrodzenia i inne koszty związane z zatrudnieniem</b>				
<b>3. Składki na ubezpieczenia społeczne płacone przez pracodawców</b>				
<b>4. Podatki minus dotacje związane z produkcją i importem:</b>	108 194	98 217	9 977	
a) podatki od produktów minus dotacje do produktów:	98 799	98 799		
- podatki od produktów	99 812	99 812		
- dotacje do produktów	-1 013	-1 013		
b) podatki od producentów minus dotacje dla producentów:	9 395	-582	9 977	
- podatki od producentów	11 203		11 203	
- dotacje dla producentów	-1 808	-582	-1 226	
<b>5. Dochody z tytułu własności:</b>				
a) odsetki	4 629	3 256	1 254	119
b) dochód podzielony przedsiębiorstw: - dywidendy	5 187	5 150	37	
- dochody właścicieli przedsiębiorstw prywatnych				
c) reinwestowane zyski				
d) dochody przypisane posiadaczom polis ubezpiec.	14			14
e) renty gruntowe/czynszowe	882		882	

(Specification: 1. Operating surplus, gross, 2. Wages and salaries, 3. Employers' social contributions, 4. Taxes less subsidies on production and imports: a) taxes on products less subsidies on products:

- taxes on products, - subsidies on products, b) other taxes on production less other subsidies on production: - other taxes on production, -other subsidies on production, 5. Property income,

a) interests, b) distributed income of corporations: - dividends, - withdrawals from income of quasi-corporations, c) reinvested earnings on direct foreign investments, d) property income attributed to insurance policy holders, e) rents).

**Tabl. 169 RACHUNEK PODZIAŁU PIERWOTNEGO DOCHODÓW (C3) 2003 (w mln PLN w cenach bieżących)**Allocation of primary income account (C3) 2003 (in 10<sup>6</sup> PLN, at current prices) (cont.)

ROZCHODY	USES	PODSEKTOR SUB-SECTORS		
TRANSAKCJE	OGÓŁEM SEKTOR INSTYTUCJI RZĄDOWYCH I SAMORZĄDOWYCH	instytucji rządowych	instytucji samorządowych	funduszy ubezpieczeń społecznych
Transactions & balancing items	Total general government sector	central government	local government	social security funds
<b>1. Nadwyżka operacyjna brutto</b>				
<b>2. Wynagrodzenia i inne koszty związane z zatrudnieniem</b>				
<b>3. Składki na ubezpieczenia społeczne płacone przez pracodawców</b>				
<b>4. Podatki minus dotacje związane z produkcją i importem:</b>				
a) podatki od produktów minus dotacje do produktów:				
- podatki od produktów				
- dotacje do produktów				
b) podatki od producentów minus dotacje dla producentów:				
- podatki od producentów				
- dotacje dla producentów				
<b>5. Dochody z tytułu własności:</b>				
a) odsetki	25 059	23 894	871	294
b) dochód podzielony przedsiębiorstw: - dywidendy - dochody właścicieli przedsiębiorstw prywatnych				
c) reinwestowane zyski				
d) dochody przypisane posiadaczom polis ubezpiec.				
e) renty gruntowe/czynszowe				
<b>6. Dochody pierwotne brutto</b>	<b>121 327</b>	<b>97 673</b>	<b>23 599</b>	<b>55</b>

(Specification: 1. Operating surplus, gross, 2. Wages and salaries, 3. Employers' social contributions, 4. Taxes less subsidies on production and imports: a) taxes on products less subsidies on products:

- taxes on products, - subsidies on products, b) other taxes on production less other subsidies on production: - other taxes on production, -other subsidies on production, 5. Property income,

a) interests, b) distributed income of corporations: - dividends, - withdrawals from income of quasi-corporations, c) reinvested earnings on direct foreign investments, d) property income attributed to

insurance policy holders, e) rents, 6. Primary income, gross/GNI).



**Tabl. 170 RACHUNEK PODZIAŁU WTÓRNEGO DOCHODÓW (C4) 2003 (w mln PLN w cenach bieżących)**Secondary distribution of income account (C4) 2003 (in 10<sup>6</sup> PLN, at current prices)

PRZYCHODY RESOURCES	OGÓŁEM SEKTOR INSTYTUCJI RZĄDOWYCH I SAMORZĄDOWYCH	PODSEKTOR SUB-SECTORS		
TRANSAKcje Transactions & balancing items	Total general government sector	instytucji rządowych central government	instytucji samorządowych local government	funduszy ubezpieczeń społecznych social security funds
<b>1. Dochody pierwotne brutto/DNB</b>	121 327	97 673	23 599	55
<b>2. Podatki od dochodów i majątku:</b>				
a) podatek dochodowy	50 828	40 565	10 263	
b) pozostałe podatki:				
- podatki od gospodarstw rolnych	1 012		1 012	
- podatki i opłaty płacone przez gosp. domowe	3 600	349	3 251	
<b>3. Składki na ubezpieczenia społeczne:</b>				
- składki faktyczne na ubezpiecz. społ. płacone przez pracodawców	43 650			43 650
- składki na ubezpiecz. społeczne płacone przez pracowników	43 602			43 602
- składki faktyczne na ubezpiecz. społ. płacone przez właścicieli firm i osoby wolnych zawodów	20 652			20 652
- składki przypisane umownie na ubezpiecz. społeczne				
<b>4. Świadczenia społeczne inne niż transfery socjalne w naturze:</b>				
- świadczenia z ubezpieczeń społecznych pieniężne				
- świadczenia z pomocy społecznej pieniężne				
<b>5. Inne transfery bieżące:</b>				
- składki ubezpieczeniowe netto				
- wypłacone odszkodowania	106		106	
- bieżące transfery wew. inst. rządowych i samorządowych	123 373	6 611	56 861	59 901
- bieżąca współpraca międzynarodowa				
- różne transfery bieżące, z tego:				
- dotacje i darowizny na rzecz inst.niekomercyjnych				
- transfery bieżące pomiędzy gospodarstwami dom.	2 759	2 759		
- opłaty administracyjne	602	534	68	
- czwarta część środków własnych na bazie DNB, rabat brytyjski				
- rozliczenia z przedsiębior., bankami i gosp. dom.	4 317	4 317		

(Specification: 1. Primary income, gross/GNI, 2. Current taxes on income, wealth, etc.: a) taxes on income, b) other current taxes: - taxes on farms, - taxes and dues paid by households, 3. Social contributions: - employers' actual social contributions, - employees' social contributions, - social contributions by self-and non-employed persons, - imputed social contributions, 4. Social benefits other than social transfers in kind: - social security benefits in cash, - social assistance benefits, 5. Other current transfers: - net non-life insurance premiums, - non-life insurance claims, - current transfers within general government, - current international cooperation, - other current transfers, of which: - subsidies and donations to the non-profit institutions, - current transfers between households, - administrative dues, - GNI based fourth own resource, UK rebate, - operating with non-financial corporations, banks and households).

**Tabl. 170 RACHUNEK PODZIAŁU WTÓRNEGO DOCHODÓW (C4) 2003 (w mln PLN w cenach bieżących)**Secondary distribution of income account (C4) 2003 (in 10<sup>6</sup> PLN, at current prices) (cont.)

ROZCHODY	USES	PODSEKTOR SUB-SECTORS		
TRANSAKCJE	OGÓŁEM SEKTOR INSTYTUCJI RZĄDOWYCH I SAMORZĄDOWYCH	instytucji rządowych	instytucji samorządowych	funduszy ubezpieczeń społecznych
Transactions & balancing items	Total general government sector	central government	local government	social security funds
<b>1. Dochody pierwotne brutto/DNB</b>				
<b>2. Podatki od dochodów i majątku:</b>				
a) podatek dochodowy	8	5	3	
b) pozostałe podatki:				
- podatki od gospodarstw rolnych				
- podatki i opłaty płacone przez gosp. domowe				
<b>3. Składki na ubezpieczenia społeczne:</b>				
- składki faktyczne na ubezpiecz. społ. płacone przez pracodawców				
- składki na ubezpiecz. społeczne płacone przez pracowników				
- składki faktyczne na ubezpiecz. społ. płacone przez właścicieli firm i osoby wolnych zawodów				
- składki przypisane umownie na ubezpiecz. społeczne				
<b>4. Świadczenia społeczne inne niż transfery socjalne w naturze:</b>				
- świadczenia z ubezpieczeń społecznych pieniężne	122 561			122 561
- świadczenia z pomocy społecznej pieniężne	20 218	15 287	4 931	
<b>5. Inne transfery bieżące:</b>				
- składki ubezpieczeniowe netto	106	65	41	
- wypłacone odszkodowania				
- bieżące transfery wew. inst. rządowych i samorządowych	124 347	96 442	4 499	23 406
- bieżąca współpraca międzynarodowa				
- różne transfery bieżące, z tego:				
- dotacje i darowizny na rzecz inst.niekomercyjnych	1 285	1 285		
- transfery bieżące pomiędzy gospodarstwami dom.	657	657		
- opłaty administracyjne	325	164	109	52
- czwarta część środków własnych na bazie DNB, rabat brytyjski				
- rozliczenia z przedsiębior., bankami i gosp. dom.	7 496	4 832	2 574	90
<b>6. Dochody do dyspozycji brutto</b>	<b>138 825</b>	<b>34 071</b>	<b>83 003</b>	<b>21 751</b>

(Specification: 1. Primary income, gross/GNI, 2. Current taxes on income, wealth, etc.: a) taxes on income, b) other current taxes: - taxes on farms, - taxes and dues paid by households, 3. Social contributions:

- employers' actual social contributions, - employees' social contributions, - social contributions by self-and non-employed persons, - imputed social contributions, 4. Social benefits other than social transfers

in kind: - social security benefits in cash, - social assistance benefits, 5. Other current transfers: - net non-life insurance premiums, - non-life insurance claims, - current transfers within general government,

- current international cooperation, - other current transfers, of which: - subsidies and donations to the non-profit institutions, - current transfers between households, - administrative dues,

- GNI based fourth own resource, UK rebate, - operating with non-financial corporations, banks and households, 6. Disposable income, gross).

**Tabl. 171 RACHUNEK WYKORZYSTANIA DOCHODÓW DO DYSPOZYCJI (C5) 2003 (w mln PLN w cenach bieżących)**Use of disposable income account (C5) 2003 (in 10<sup>6</sup> PLN, at current prices)

PRZYCHODY		RESOURCES		
TRANSAKCJE Transactions & balancing items	OGÓŁEM SEKTOR INSTYTUCJI RZĄDOWYCH I SAMORZĄDOWYCH Total general government sector	PODSEKTOR SUB-SECTORS		
		instytucji rządowych central government	instytucji samorządowych local government	funduszy ubezpieczeń społecznych social security funds
<b>1. Dochody do dyspozycji brutto</b>	138 825	34 071	83 003	21 751
<b>2. Spożycie:</b>				
indywidualne				
ogólnospołeczne				

ROZCHODY		USES		
TRANSAKCJE Transactions & balancing items	OGÓŁEM SEKTOR INSTYTUCJI RZĄDOWYCH I SAMORZĄDOWYCH Total general government sector	PODSEKTOR SUB-SECTORS		
		instytucji rządowych central government	instytucji samorządowych local government	funduszy ubezpieczeń społecznych social security funds
<b>1. Dochody do dyspozycji brutto</b>				
<b>2. Spożycie:</b>	152 826	62 681	71 281	18 864
indywidualne	87 237	23 167	45 206	18 864
ogólnospołeczne	65 589	39 514	26 075	
<b>3. Oszczędności brutto</b>	<b>-14 001</b>	<b>-28 610</b>	<b>11 722</b>	<b>2 887</b>

(Specification: 1. Disposable income, gross, 2. Final consumption expenditure: - individual, - collective, 4. Saving, gross).

Tabl. 172 RACHUNEK WYKORZYSTANIA SKORYGOWANYCH DOCHODÓW DO DYSPOZYCJI (C5A) 2003

(w mln PLN w cenach bieżących)

Use of adjusted disposable income account (C5A) 2003 (in 10<sup>6</sup> PLN, at current prices)

PRZYCHODY	RESOURCES			
TRANSAKCJE Transactions & balancing items	OGÓŁEM SEKTOR INSTYTUCJI RZĄDOWYCH I SAMORZĄDOWYCH Total general government sector	PODSEKTOR SUB-SECTORS		
		instytucji rządowych central government	instytucji samorządowych local government	funduszy ubezpieczeń społecznych social security funds
<b>1. Dochody skorygowane do dyspozycji brutto</b>	51 588	10 904	37 797	2 887
<b>2. Spożycie skorygowane*</b>				
- indywidualne				
- ogólnospołeczne				

ROZCHODY	USES			
TRANSAKCJE Transactions & balancing items	OGÓŁEM SEKTOR INSTYTUCJI RZĄDOWYCH I SAMORZĄDOWYCH Total general government sector	PODSEKTOR SUB-SECTORS		
		instytucji rządowych central government	instytucji samorządowych local government	funduszy ubezpieczeń społecznych social security funds
<b>1. Dochody skorygowane do dyspozycji brutto</b>				
<b>2. Spożycie skorygowane*</b>	65 589	39 514	26 075	
- indywidualne				
- ogólnospołeczne	65 589	39 514	26 075	
<b>3. Oszczędności brutto</b>	<b>-14 001</b>	<b>-28 610</b>	<b>11 722</b>	<b>2 887</b>

\* Skorygowane według sektorów / adjusted by institutional sectors

(Specification: 1. Adjusted disposable income, gross, 2. Actual final consumption expenditure, - individual, - collective, 3. Saving, gross).

Tabl. 173 RACHUNEK KAPITAŁOWY (C6) 2003 (w mln PLN w cenach bieżących)

Capital account (C6) 2003 (in 10<sup>6</sup> PLN, at current prices)

PRZYCHODY TRANSAKCJE Transactions & balancing items	RESOURCE OGÓŁEM SEKTOR INSTYTUCJI RZĄDOWYCH I SAMORZĄDOWYCH Total general government sector	SUB-SECTORS		
		instytucji rządowych central government	instytucji samorządowych local government	funduszy ubezpieczeń społecznych social security funds
<b>1. Oszczędności brutto</b>	-14 001	-28 610	11 722	2 887
<b>2. Saldo obrotów bieżących z zagranicą</b>				
<b>3. Transfery kapitałowe:</b>	1 069	-1 267	3 462	-1 126
- podatki od kapitału	194		194	
- dotacje na inwestycje	2 515		2 515	
- inne transfery kapitałowe	-1 640	-1 267	753	-1 126
<b>4. Akumulacja:</b>				
- nakłady brutto na środki trwałe, z tego:				
- rzeczowe środki trwałe				
- wartości niematerialne i prawne				
- przyrost rzeczowych środków obrotowych				
- przyrost aktywów o wyjątkowej wartości				

ROZCHODY TRANSAKCJE Transactions & balancing items	USES OGÓŁEM SEKTOR INSTYTUCJI RZĄDOWYCH I SAMORZĄDOWYCH Total general government sector	SUB-SECTORS		
		instytucji rządowych central government	instytucji samorządowych local government	funduszy ubezpieczeń społecznych social security funds
<b>1. Oszczędności brutto</b>				
<b>2. Saldo obrotów bieżących z zagranicą</b>				
<b>3. Transfery kapitałowe:</b>	11 296	7 213	123	3 960
- podatki od kapitału				
- dotacje na inwestycje	2 941	2 818	123	
- inne transfery kapitałowe	8 355	4 395		3 960
<b>4. Akumulacja:</b>	28 604	9 702	18 687	215
- nakłady brutto na środki trwałe, z tego:	28 079	9 284	18 580	215
- rzeczowe środki trwałe	27 709	9 079	18 454	176
- wartości niematerialne i prawne	370	205	126	39
- przyrost rzeczowych środków obrotowych	-12	-12		
- przyrost aktywów o wyjątkowej wartości	537	430	107	
<b>5. Wierzytelności netto (+) lub zadłużenie netto (-)</b>	<b>-52 832</b>	<b>-46 792</b>	<b>-3 626</b>	<b>-2 414</b>

(Specification: 1. Saving, gross, 2. Current external balance, 3. Capital transfers: capital taxes, - investment grants, - other capital transfers, 4. Gross capital formation: -gross fixed capital formation (of which: - tangible fixed assets, - intangible fixed assets), - changes in inventories, - acquisitions less disposals of valuables, 5. Net lending (+) or net borrowing (-)).

**SEKTOR  
GOSPODARSTW DOMOWYCH  
WEDŁUG PODSEKTORÓW**

Tabl. 174 RACHUNEK PRODUKCJI (C1) 2003 (w mln PLN w cenach bieżących)

Production account (C1) 2003 (in 10<sup>6</sup> PLN, at current prices)

## PRZYCHODY      RESOURCES

TRANSAKCJE  Transactions & balancing items	OGÓŁEM SEKTOR GOSPODARSTW DOMOWYCH  Total households sector	PODSEKTOR		SUB-SECTOR			
		pracodawców i pracujących na własny rachunek of employers and own-account workers		osób fizycznych of natural persons			
		w gospo- darstwach indywidualnych w rolnictwie  in private farms in agriculture	poza gospo- darstwami indywidualnymi w rolnictwie  outside private farms in agriculture	pracujących najemnie  employees	otrzymujących emeryturę i rentę  recipients of retirements and pensions	utrzymujących się z niezarobkowych źródeł dochodów  recipients of non- earned income sources	pozostałych  other persons
1. Produkcja globalna	410 966	34 816	282 146	57 657	30 694	5 241	412
2. Zużycie pośrednie							
3. Podatki od produktów minus dotacje do produktów							
- cła i inne opłaty importowe							
- VAT do zapłażenia							
- pozostałe podatki od produktów							
- dotacje do produktów							

(Specification: 1.Gross output, 2.Intermediate consumption, 3.Taxes on products less subsidies on products: - taxes and duties on imports, - payable value added tax (VAT),  
- other taxes on products, - subsidies on products, 4.Value added, gross, 5.Gross domestic product).

Tabl. 174 RACHUNEK PRODUKCJI (C1) 2003 (w mln PLN w cenach bieżących)(dok.)

Production account (C1) 2003 (in 10<sup>6</sup> PLN, at current prices)(cont.)

## ROZCHODY USES

TRANSAKCJE  Transactions & balancing items	OGÓŁEM SEKTOR GOSPODARSTW DOMOWYCH  Total households sector	PODSEKTOR		SUB-SEKTOR			
		pracodawców i pracujących na własny rachunek of employers and own-account workers		osób fizycznych of natural persons			
		w gospo- darstwach indywidualnych w rolnictwie  in private farms in agriculture	poza gospo- darstwami indywidualnymi w rolnictwie  outside private farms in agriculture	pracujących najemnie  employees	otrzymujących emeryturę i rentę  recipients of retirements and pensions	utrzymujących się z niezarobkowych źródeł dochodów  recipients of non- earned income sources	pozostałych  other persons
<b>1. Produkcja globalna</b>							
<b>2. Zużycie pośrednie</b>	158 133	21 630	97 775	22 024	14 115	2 445	144
<b>3. Podatki od produktów minus dotacje do produktów</b>							
- cła i inne opłaty importowe							
- VAT do zaplacenienia							
- pozostałe podatki od produktów							
- dotacje do produktów							
<b>4. Wartość dodana brutto</b>	<b>252 833</b>	<b>13 186</b>	<b>184 371</b>	<b>35 633</b>	<b>16 579</b>	<b>2 796</b>	<b>268</b>

(Specification: 1.Gross output, 2.Intermediate consumption, 3.Taxes on products less subsidies on products: - taxes and duties on imports, - payable value added tax (VAT),  
- other taxes on products, - subsidies on products, 4.Value added, gross, 5.Gross domestic product).



Tabl. 175 RACHUNEK TWORZENIA DOCHODÓW (C2) 2003 (w mln PLN w cenach bieżących)

Generation of income account (C2) 2003 (in 10<sup>6</sup> PLN, at current prices)

## PRZYCHODY      RESOURCES

TRANSAKcje  Transactions & balancing items	OGÓŁEM SEKTOR GOSPODARSTW DOMOWYCH  Total households sector	PODSEKTOR		SUB-SECTOR			
		pracodawców i pracujących na własny rachunek of employers and own-account workers		osób fizycznych of natural persons			
		w gospo- darstwach indywidualnych w rolnictwie  in private farms in agriculture	poza gospo- darstwami indywidualnymi w rolnictwie  outside private farms in agriculture	pracujących najemnie  employees	otrzymujących emeryturę i rentę  recipients of retirements and pensions	utrzymujących się z niezarobkowych źródeł dochodów  recipients of non- earned income sources	pozostałych  other persons
<b>1. Wartość dodana brutto</b>	252 833	13 186	184 371	35 633	16 579	2 796	268
<b>2. Wynagrodzenia i inne koszty związane z zatrudnieniem</b>							
<b>3. Składki na ubezpieczenia społeczne płacone przez pracodawców</b>							
- składki faktyczne na ubezpiec. społeczne							
- składki przypisane umownie na ubezpiec. społeczne							
<b>4. Podatki minus dotacje związane z produkcją i importem</b>							
<b>a) podatki od produktów minus dotacje do produktów</b>							
- cła i inne opłaty importowe							
- podatki od towarów i usług (VAT)							
- pozostałe podatki od produktów							
- dotacje do produktów							
<b>b) podatki od producentów minus dotacje dla producentów</b>							
- podatki od producentów							
- dotacje dla producentów							

(Specification: 1.Gross domestic product, 2.Wages and salaries, 3.Employers' social contributions - actual social contributions; - imputed social contributions, 4.Taxes less subsidies on production and imports: a) taxes on products less subsidies on products: - taxes and duties on imports, value added taxes (VAT), - other taxes on products, b) other taxes on production less other subsidies on production: - other taxes on production, less subsidies on production, - other subsidies on production).

Tabl. 175 RACHUNEK TWORZENIA DOCHODÓW (C2) 2003 (w mln PLN w cenach bieżących)(dok.)

Generation of income account (C2) 2003 (in 10<sup>6</sup> PLN, at current prices) (cont.)

## ROZCHODY USES

TRANSAKCJE Transactions & balancing items	OGÓŁEM SEKTOR GOSPODARSTW DOMOWYCH Total households sector	PODSEKTOR		SUB-SECTOR			
		pracodawców i pracujących na własny rachunek of employers and own-account workers		osób fizycznych of natural persons			
		w gospodarstwach indywidualnych w rolnictwie in private farms in agriculture	poza gospodarstwami indywidualnymi w rolnictwie outside private farms in agriculture	pracujących najemnie employees	otrzymujących emeryturę i rentę recipients of retirements and pensions	utrzymujących się z niezarobkowych źródeł dochodów recipients of non-earned income sources	pozostałych other persons
<b>1. Wartość dodana brutto</b>							
<b>2. Wynagrodzenia i inne koszty związane z zatrudnieniem</b>	25 435	1 095	19 645	3 091	1 275	301	28
<b>3. Składki na ubezpieczenia społeczne płacone przez pracodawców</b>	2 559	125	1 928	351	126	27	2
- składki faktyczne na bezp. społeczne	2 559	125	1 928	351	126	27	2
- składki przypisane umownie na bezp. społeczne							
<b>4. Podatki minus dotacje związane z produkcją i importem</b>							
<b>a) podatki od produktów minus dotacje do produktów</b>							
- cla i inne opłaty importowe							
- podatki od towarów i usług (VAT)							
- pozostałe podatki od produktów							
- dotacje do produktów							
<b>b) podatki od producentów minus dotacje dla producentów</b>	1 669	353	864	232	186	32	2
- podatki od producentów	1 669	353	864	232	186	32	2
- dotacje dla producentów							
<b>5. Nadwyżka operacyjna brutto/dochód mieszany</b>	223 170	11 613	161 934	31 959	14 992	2 436	236

(Specification: 1. Gross domestic product, 2. Wages and salaries, 3. Employers' social contributions - actual social contributions; - imputed social contributions, 4. Taxes less subsidies on production and imports: a) taxes on products less subsidies on products: - taxes and duties on imports, value added taxes (VAT), - other taxes on products, b) other taxes on production less other subsidies on production: - other taxes on production, less subsidies on production, - other subsidies on production. 5. Operating surplus, gross/mixed income).

Tabl. 176 RACHUNEK PODZIAŁU PIERWOTNEGO DOCHODÓW (C3) 2003 (w mln PLN w cenach bieżących)

Allocation of primary income account (C3) 2003 (in 10<sup>6</sup> PLN, at current prices)

## PRZYCHODY RESOURCES

TRANSAKcje Transactions & balancing items	OGÓŁEM SEKTOR GOSPODARSTW DOMOWYCH Total households sector	PODSEKTOR		SUB-SECTOR			
		pracodawców i pracujących na własny rachunek of employers and own-account workers		osób fizycznych of natural persons			
		w gospo- darstwach indywidualnych w rolnictwie in private farms in agriculture	poza gospo- darstwami indywidualnymi w rolnictwie outside private farms in agriculture	pracujących najemnie employees	otrzymujących emeryturę i rentę recipients of retirements and pensions	utrzymujących się z niezarobkowych źródeł dochodów recipients of non- earned income sources	pozostałych other persons
1. Nadwyżka operacyjna brutto	223 170	11 613	161 934	31 959	14 992	2 436	236
2. Wynagrodzenia i inne koszty związane z zatrudnieniem	283 258	10 025	7 882	235 337	25 814	3 959	241
3. Składki na ubezpieczenia społeczne płacone przez pracodawców	43 650	1 476	1 373	36 052	4 041	671	37
4. Podatki minus dotacje związane z produkcją i importem							
a) podatki od produktów minus dotacje do produktów							
- podatki od produktów							
- dotacje do produktów							
b) podatki od producentów minus dotacje dla producentów							
- podatki od producentów							
- dotacje dla producentów							
5. Dochody z tytułu własności							
a) odsetki:	22 219	960	2 012	12 359	6 089	778	21
b) dochód podzielony przedsiębiorstw							
- dywidendy	500	17	21	366	80	15	1
- dochody właścicieli przedsiębiorstw prywatnych	19 753	346	15 480	2 616	1 128	183	
c) reinwestowane zyski							
d) dochody przypisane posiadaczom polis ubezpiecz.	3 556	99	659	2 466	271	59	2
e) renty gruntowe/czynszowe							

(Specification: 1. Operating surplus gross, 2. Wages, salaries and other labour costs, 3. Employers' social contributions, 4. Taxes less subsidies on production and imports: a) taxes on products less subsidies on products:

- taxes on products, - subsidies on products, b) other taxes on production less other subsidies on production: - other taxes on production, less subsidies on production, 5. Property income,

a) interest, b) distributed income of corporations: - dividends, - withdrawals from income of quasi-corporations, c) reinvested earnings on direct foreign investment, d) property income attributed to

insurance policy holders, e) rents).

Tabl. 176 RACHUNEK PODZIAŁU PIERWOTNEGO DOCHODÓW (C3) 2003 (w mln PLN w cenach bieżących)(dok.)

Allocation of primary income account (C3) 2003 (in 10<sup>6</sup> PLN, at current prices) (cont.)

ROZCHODY	USES	PODSEKTOR		SUB-SECTOR			
TRANSAKCJE	OGÓŁEM SEKTOR GOSPODARSTW DOMOWYCH	pracodawców i pracujących na własny rachunek		osób fizycznych			
		of employers and own-account workers		of natural persons			
		w gospodarstwach indywidualnych w rolnictwie	poza gospodarstwami indywidualnymi w rolnictwie	pracujących najemnie	otrzymujących emeryturę i rentę	utrzymujących się z niezarobkowych źródeł dochodów	pozostałych
Transactions & balancing items	Total households sector	in private farms in agriculture	outside private farms in agriculture	employees	recipients of retirements and pensions	recipients of non-earned income sources	other persons
<b>1. Nadwyżka operacyjna brutto</b>							
<b>2. Wynagrodzenia i inne koszty związane z zatrudnieniem</b>							
<b>3. Składki na ubezpieczenia społeczne płacone przez pracodawców</b>							
<b>4. Podatki minus dotacje związane z produkcją i importem</b>							
a) podatki od produktów minus dotacje do produktów							
- podatki od produktów							
- dotacje do produktów							
b) podatki od producentów minus dotacje dla producentów							
- podatki od producentów							
- dotacje dla producentów							
<b>5. Dochody z tytułu własności</b>							
a) odsetki:	5 649	500	762	2 630	1 491	261	5
b) dochód podzielony przedsiębiorstw							
- dywidendy							
- dochody właścicieli przedsiębiorstw prywatnych							
c) reinwestowane zyski							
d) dochody przypisane posiadaczom polis ubezpiecz.							
e) renty gruntowe/czynszowe	176	5	5	145	17	3	1
<b>6. Dochody pierwotne brutto/DNB</b>	<b>590 281</b>	<b>24 031</b>	<b>188 594</b>	<b>318 380</b>	<b>50 907</b>	<b>7 837</b>	<b>532</b>

(Specification: 1. Operating surplus gross, 2. Wages, salaries and other labour costs, 3. Employers' social contributions, 4. Taxes less subsidies on production and imports: a) taxes on products less subsidies on products:

- taxes on products, - subsidies on products, b) other taxes on production less other subsidies on production: - other taxes on production, less subsidies on production, 5. Property income,

a) interest, b) distributed income of corporations: - dividends, - withdrawals from income of quasi-corporations, c) reinvested earnings on direct foreign investment, d) property income attributed to

insurance policy holders, e) rents, 6. Primary income, gross/GNI).

Tabl. 177 RACHUNEK PODZIAŁU WTÓRNEGO DOCHODÓW (C4) 2003 (w mln PLN w cenach bieżących)

Secondary distribution of income account (C4) 2003 (in 10<sup>6</sup> PLN, at current prices)

PRZYCHODY TRANSAKCJE Transactions & balancing items	RESOURCES OGÓŁEM SEKTOR GOSPODARSTW DOMOWYCH Total households sector	PODSEKTOR pracodawców i pracujących na własny rachunek of employers and own-account workers		SUB-SECTOR osób fizycznych of natural persons			
		w gospodarstwach indywidualnych w rolnictwie in private farms in agriculture	poza gospodarstwami indywidualnymi w rolnictwie outside private farms in agriculture	pracujących najemnie employees	otrzymujących emeryturę i rentę recipients of retirements and pensions	utrzymujących się z niezarobkowych źródeł dochodów recipients of non-earned income sources	pozostałych other persons
		590 281	24 031	188 594	318 380	50 907	7 837
<b>1. Dochody pierwotne brutto/DNB</b>							
<b>2. Podatki od dochodów i majątku</b>							
a) podatek dochodowy							
b) inne podatki							
- podatek od gospodarstw rolnych							
- podatki i opłaty płacone przez gosp.domowe							
<b>3. Składki na ubezpieczenia społeczne</b>							
- składki faktyczne na ubezpieczenia społeczne płacone przez pracodawców							
- składki na ubezpieczenia społeczne płacone przez pracowników							
- składki na ubezpieczenia społeczne płacone przez właścicieli firm i osoby wolnych zawodów							
- składki przypisane umownie na ubezpieczenia społeczne							
<b>4. Świadczenia społeczne inne niż transfery socjalne w naturze</b>							
- świadczenia z ubezpieczeń społecznych pieniężne	122 561	6 247	2 626	26 906	76 303	9 149	1 330
- świadczenia z pomocy społecznej pieniężne	20 218	923	493	4 168	12 651	1 767	216
<b>5. Inne transfery bieżące</b>							
- składki ubezpieczeniowe netto							
- wypłacone odszkodowania	12 500	849	1 293	6 005	3 756	549	48
- bieżąca współpraca międzynarodowa							
- różne transfery bieżące, z tego:							
- dotacje i darowizny na rzecz inst. niekomercyjnych							
- transfery bieżące pomiędzy gospodarstwami dom.	30 302	1 658	8 785	12 541	6 144	1 013	161
- opłaty administracyjne	213	41	113	30	24	4	1
- czwarta część środków własnych na bazie DNB, rabat bryt.							
- rozliczenia z przedsiębiorstw, bankami i gosp. domowymi	5 007	518	835	2 309	1 131	201	13

(Specification: 1.Primary income, gross/GNI, 2.Current taxes on income, wealth,etc.: a) taxes on income, b) other current taxes: - taxes on farms, - taxes and dues paid by households, 3.Social contributions: - employers' actual social contributions, -employees' social contributions, - social contributions by self-and non-employed persons, - imputed social contributions, 4.Social benefits other than social transfers in kind: - social security benefits in cash, - social assistance benefits, 5.Other current transfers: - net non-life insurance premiums, - non-life insurance claims, -current transfers within general government, - current international cooperation, -other current transfers, of which: - subsidies and donations to the non-profit institutions, - current transfers between households, - administrative dues, - GNI based fourth own resource, UK rebate, - operating with non-financial corporations, banks and households).

Tabl. 177 RACHUNEK PODZIAŁU WTÓRNEGO DOCHODÓW (C4) 2003 (w mln PLN w cenach bieżących)(dok.)

Secondary distribution of income account (C4) 2003 (in 10<sup>6</sup> PLN, at current prices) (cont.)

ROZCHODY TRANSAKCJE  Transactions & balancing items	USES OGÓŁEM SEKTOR GOSPODARSTW DOMOWYCH  Total households sector	PODSEKTOR		SUB-SECTOR			
		pracodawców i pracujących na własny rachunek of employers and own-account workers		osób fizycznych of natural persons			
		w gospodarstwach indywidualnych w rolnictwie in private farms in agriculture	poza gospodarstwami indywidualnymi w rolnictwie outside private farms in agriculture	pracujących najemnie employees	otrzymujących emeryturę i rentę recipients of retirements and pensions	utrzymujących się z niezarobkowych źródeł dochodów recipients of non-earned income sources	pozostałych other persons
<b>1. Dochody pierwotne brutto/DNB</b>							
<b>2. Podatki od dochodów i majątku</b>							
a) podatek dochodowy	33 046	839	11 253	13 276	6 491	1 017	170
b) inne podatki							
- podatek od gospodarstw rolnych	1 012	628	20	136	195	31	2
- podatki i opłaty płacone przez gosp.domowe	3 600	527	1 058	1 286	620	106	3
<b>3. Składki na ubezpieczenia społeczne</b>							
- składki faktyczne na ubezpieczenia społeczne płacone przez pracodawców	43 650	1 476	1 372	36 052	4 041	671	38
- składki na ubezpieczenia społeczne płacone przez pracowników	52 948	1 791	1 665	43 731	4 902	814	45
- składki na ubezpieczenia społeczne płacone przez właścicieli firm i osoby wolnych zawodów	21 182	1 953	5 439	4 129	8 421	1 240	
- składki przypisane umownie na ubezpieczenia społeczne							
<b>4. Świadczenia społeczne inne niż transfery socjalne w naturze</b>							
- świadczenia z ubezpieczeń społecznych pieniądze							
- świadczenia z pomocy społecznej pieniądze							
<b>5. Inne transfery bieżące</b>							
- składki ubezpieczeniowe netto	12 487	795	831	6 194	3 951	658	58
- wypłacone odszkodowania							
- bieżąca współpraca międzynarodowa							
- różne transfery bieżące, z tego:							
- dotacje i darowizny na rzecz inst. niekomercyjnych	3 695	182	1 111	1 355	888	148	11
- transfery bieżące pomiędzy gospodarstwami dom.	15 576	638	4 825	5 076	4 270	753	14
- opłaty administracyjne	439	85	234	63	49	7	1
- czwarta część środków własnych na bazie DNB, rabat bryt.							
- rozliczenia z przedsiębiorstw, bankami i gosp. domowymi							
<b>6. Dochody do dyspozycji brutto</b>	<b>593 447</b>	<b>25 353</b>	<b>174 931</b>	<b>259 041</b>	<b>117 088</b>	<b>15 075</b>	<b>1 959</b>

(Specification: 1.Primary income, gross/GNI, 2.Current taxes on income, wealth,etc.: a) taxes on income, b) other current taxes: - taxes on farms, - taxes and dues paid by households, 3.Social contributions: - employers' actual social contributions, - employees' social contributions, - social contributions by self-and non-employed persons, - imputed social contributions, 4.Social benefits other than social transfers in kind: - social security benefits in cash, - social assistance benefits, 5.Other current transfers: - net non-life insurance premiums, - non-life insurance claims, -current transfers within general government, - current international cooperation, -other current transfers, of which: - subsidies and donations to the non-profit institutions, - current transfers between households, - administrative dues, - GNI based fourth own resource, UK rebate, - operating with non-financial corporations, banks and households, 6. Disposable income, gross).

**Tabl. 178 RACHUNEK WYKORZYSTANIA DOCHODÓW DO DYSPOZYCJI (C5) 2003 (w mln PLN w cenach bieżących)**

 Use of disposable income account (C5) 2003 (in 10<sup>6</sup> PLN, at current prices)

**PRZYCHODY**
**RESOURCES**

TRANSAKCJE  Transactions & balancing items	OGÓLEM SEKTOR GOSPODARSTW DOMOWYCH  Total households sector	PODSEKTOR		SUB-SECTOR			
		pracodawców i pracujących na własny rachunek of employers and own-account workers		osób fizycznych of natural persons			
		w gospo- darstwach indywidualnych w rolnictwie  in private farms in agriculture	poza gospo- darstwami indywidualnymi w rolnictwie  outside private farms in agriculture	pracujących najemnie  employees	otrzymujących emeryturę i rentę  recipients of retirements and pensions	utrzymujących się z niezarobkowych źródeł dochodów  recipients of non- earned income sources	pozostałych  other persons
<b>1. Dochody do dyspozycji brutto</b>	593 447	25 353	174 931	259 041	117 088	15 075	1 959
<b>2. Spożycie</b>							
indywidualne							
ogólnospoleczne							
<b>3. Korekta z tytułu zmiany udziałów netto gospodarstw domowych w rezerwach funduszy emerytalnych</b>	13 328	423	1 177	10 551	961	199	17

(Specification: 1. Disposable income, gross, 2. Final consumption expenditure, - individual, - collective, 3. Adjustment for the change in net equity of households in pension funds reserves)

**Tabl. 178 RACHUNEK WYKORZYSTANIA DOCHODÓW DO DYSPOZYCJI (C5) 2003 (w mln PLN w cenach bieżących)(dok.)**

 Use of disposable income account (C5) 2003 (in 10<sup>6</sup> PLN, at current prices) (cont.)

**ROZCHODY**
**USES**

TRANSAKCJE  Transactions & balancing items	OGÓŁEM SEKTOR GOSPODARSTW DOMOWYCH  Total households sector	PODSEKTOR		SUB-SECTOR			
		pracodawców i pracujących na własny rachunek of employers and own-account workers		osób fizycznych of natural persons			
		w gospo- darstwach indywidualnych w rolnictwie  in private farms in agriculture	poza gospo- darstwami indywidualnymi w rolnictwie  outside private farms in agriculture	pracujących najemnie  employees	otrzymujących emeryturę i rentę  recipients of retirements and pensions	utrzymujących się z niezarobkowych źródeł dochodów  recipients of non- earned income sources	pozostałych  other persons
<b>1. Dochody do dyspozycji brutto</b>							
<b>2. Spożycie</b>	546 241	20 682	156 294	240 783	112 272	14 397	1 813
indywidualne	546 241	20 682	156 294	240 783	112 272	14 397	1 813
ogólnospołeczne							
<b>3. Korekta z tytułu zmiany udziałów netto gospodarstw domowych w rezerwach funduszy emerytalnych</b>							
<b>4. Oszczędności brutto</b>	60 534	5 094	19 814	28 809	5 777	877	163

(Specification: 1.Disposable income, gross, 2.Final consumption expenditure: -individual , -collective , 3.Adjustment for the change in net equity of households in pension funds reserves,

4.Saving, gross).



**Tabl. 179 RACHUNEK WYKORZYSTANIA SKORYGOWANYCH DOCHODÓW DO DYSPOZYCJI (C5A) 2003 (w mln PLN w cenach bieżących)**Use of adjusted disposable income account (C5A) 2003 (in 10<sup>6</sup> PLN, at current prices)**PRZYCHODY                      RESOURCES**

TRANSAKCJE  Transactions & balancing items	OGÓŁEM SEKTOR GOSPODARSTW DOMOWYCH  Total households sector	PODSEKTOR		SUB-SECTOR			
		pracodawców i pracujących na własny rachunek of employers and own-account workers		osób fizycznych of natural persons			
		w gospo- darstwach indywidualnych w rolnictwie  in private farms in agriculture	poza gospo- darstwami indywidualnymi w rolnictwie  outside private farms in agriculture	pracujących najemnie  employees	otrzymujących emeryturę i rentę  recipients of retirements and pensions	utrzymujących się z niezarobkowych źródeł dochodów  recipients of non- earned income sources	pozostałych  other persons
<b>1. Dochody skorygowane do dyspozycji brutto</b>	689 432	29 032	201 883	301 253	137 010	17 995	2 259
<b>2. Spożycie skorygowane</b> indywidualne ogólnospoleczne							
<b>3. Korekta z tytułu zmiany udziałów netto gospodarstw domowych w rezerwach funduszy emerytalnych</b>	13 328	423	1 177	10 551	961	199	17

\* Skorygowane według sektorów / adjusted by institutional sectors

(Specification: 1. Adjusted disposable income, gross, 2. Actual final consumption expenditure, - individual, - collective, 3. Adjustment for the change in net equity of households in pension funds reserves)

**Tabl. 179 RACHUNEK WYKORZYSTANIA SKORYGOWANYCH DOCHODÓW DO DYSPOZYCJI (C5A) 2003 (w mln PLN w cenach bieżących)(dok.)**

Use of adjusted disposable income account (C5A) 2003 (in 10<sup>6</sup> PLN, at current prices) (cont.)

**ROZCHODY USES**

TRANSAKCJE  Transactions & balancing items	OGÓŁEM SEKTOR GOSPODARSTW DOMOWYCH  Total households sector	PRACODAWCÓW I PRACUJĄCYCH NA WŁASNY RACHUNEK of employers and own-account workers		OSÓB FIZYCZNYCH of natural persons			
		w gospodarstwach indywidualnych w rolnictwie  in private farms in agriculture	poza gospodarstwami indywidualnymi w rolnictwie  outside private farms in agriculture	pracujących najemnie  employees	otrzymujących emeryturę i rentę  recipients of retirements and pensions	utrzymujących się z niezarobkowych źródeł dochodów  recipients of non-earned income sources	pozostałych  other persons
<b>1. Dochody skorygowane do dyspozycji brutto</b>							
<b>2. Spożycie skorygowane</b>	642 226	24 361	183 246	282 995	132 194	17 317	2 113
indywidualne	642 226	24 361	183 246	282 995	132 194	17 317	2 113
ogólnospoleczne							
<b>3. Korekta z tytułu zmiany udziałów netto gospodarstw domowych w rezerwach funduszy emerytalnych</b>							
<b>4. Oszczędności brutto</b>	60 534	5 094	19 814	28 809	5 777	877	163

\* Skorygowane według sektorów / adjusted by institutional sectors

(Specification: 1.Adjusted disposable income, gross, 2. Actual final consumption expenditure: -individual, -collective, 3.Adjustment for the change in net equity of households in pension funds reserves,

4.Saving gross).

Tabl. 180 RACHUNEK KAPITAŁOWY (C6) 2003 (w mln PLN w cenach bieżących)

Capital account (C6) 2003 (in 10<sup>6</sup> PLN, at current prices)

PRZYCHODY TRANSAKCJE	RESOURCES OGÓLEM SEKTOR GOSPODARSTW DOMOWYCH	PODSEKTOR		SUB-SECTOR			
		pracodawców i pracujących na własny rachunek of employers and own-account workers		osób fizycznych of natural persons			
		w gospodarstwach indywidualnych w rolnictwie in private farms in agriculture	poza gospodarstwami indywidualnymi w rolnictwie outside private farms in agriculture	pracujących najemnie employees	otrzymujących emeryturę i rentę recipients of retirements and pensions	utrzymujących się z niezarobkowych źródeł dochodów recipients of non-earned income sources	pozostałych other persons
1. Oszczędności brutto	60 534	5 094	19 814	28 809	5 777	877	163
2. Saldo obrotów bieżących z zagranicą							
3. Transfery kapitałowe	4 143	219	1 357	1 617	804	127	19
- podatki od kapitału							
- dotacje na inwestycje							
- inne transfery kapitałowe	4 143	219	1 357	1 617	804	127	19
4. Akumulacja							
- nakłady brutto na środki trwałe							
z tego:							
- rzeczowe środki trwałe							
- wartości niematerialne i prawne							
- przyrost rzeczowych środków obrotowych							
- przyrost aktywów o wyjątkowej wartości							

(Specification: 1.Saving, gross, 2.Current external balance, 3.Capital transfers : capital taxes, - investment grants, - other capital transfers, 4.Gross capital formation: -gross fixed capital formation (of which: -tangible fixed assets, -intangible fixed assets), -changes in inventories, -acquisitions less disposals of valuables).

Tabl. 180 RACHUNEK KAPITAŁOWY (C6) 2003 (w mln PLN w cenach bieżących) (dok.)

Capital account (C6) 2003 (in 10<sup>6</sup> PLN, at current prices) (cont.)

## ROZCHODY

## USES

TRANSAKCJE  Transactions & balancing items	OGÓŁEM SEKTOR GOSPODARSTW DOMOWYCH  Total households sector	PODSEKTOR		SUB-SECTOR			
		pracodawców i pracujących na własny rachunek of employers and own-account workers		osób fizycznych of natural persons			
		w gospo- darstwach indywidualnych w rolnictwie  in private farms in agriculture	poza gospo- darstwami indywidualnymi w rolnictwie  outside private farms in agriculture	pracujących najemnie  employees	otrzymujących emeryturę i rentę  recipients of retirements and pensions	utrzymujących się z niezarobkowych źródeł dochodów  recipients of non- earned income sources	pozostałych  other persons
<b>1. Oszczędności brutto</b>							
<b>2. Saldo obrotów bieżących z zagranicą</b>							
<b>3. Transfery kapitałowe</b>	194	9	62	76	41	5	1
- podatki od kapitału	194	9	62	76	41	5	1
- dotacje na inwestycje							
- inne transfery kapitałowe							
<b>4. Akumulacja</b>	41 941	5 156	17 188	17 534	1 814	234	15
- nakłady brutto na środki trwałe	41 726	5 157	17 011	17 507	1 804	232	15
z tego:							
- rzeczowe środki trwałe	41 726	5 157	17 011	17 507	1 804	232	15
- wartości niematerialne i prawne							
- przyrost rzeczowych środków obrotowych	589	-3	484	75	28	5	0
- przyrost aktywów o wyjątkowej wartości	-374	2	-307	-48	-18	-3	0
<b>5. Wierzytelności netto (+) lub zadłużenie netto (-)</b>	22 542	148	3 921	12 816	4 726	765	166

(Specification: 1.Saving, gross, 2.Current external balance, 3.Capital transfers : capital taxes, - investment grants, - other capital transfers, 4.Gross capital formation: -gross fixed capital formation (of which: -tangible fixed assets, -intangible fixed assets), -changes in inventories, -acquisitions less disposals of valuables, 5.Net lending (+) or net borrowing (-)).

**2004**

**SEKTOR  
PRZEDSIĘBIORSTW  
WEDŁUG PODSEKTORÓW**

Tabl. 181 RACHUNEK PRODUKCJI (C1) 2004 (w mln PLN w cenach bieżących)

Production account (C1) 2004 (in 10<sup>6</sup> PLN, at current prices)

## PRZYCHODY

## RESOURCES

TRANSAKCJE  Transactions & balancing items	OGÓŁEM SEKTOR PRZEDSIĘBIORSTW  Total non-financial corporations sector	PODSEKTOR SUB-SECTOR		
		przedsiębiorstw publicznych  public corporations	przedsiębiorstw prywatnych krajowych national private corporations	przedsiębiorstw zagranicznych  foreign corporations
<b>1. Produkcja globalna</b>	1 159 523	191 455	685 495	282 573
<b>2. Zużycie pośrednie</b>				
<b>3. Podatki od produktów minus dotacje do produktów</b>				
- cła i inne opłaty importowe				
- VAT do zapłacenia				
- pozostałe podatki od produktów				
- dotacje do produktów				

## ROZCHODY

## USES

TRANSAKCJE  Transactions & balancing items	OGÓŁEM SEKTOR PRZEDSIĘBIORSTW  Total non-financial corporations sector	PODSEKTOR SUB-SECTOR		
		przedsiębiorstw publicznych  public corporations	przedsiębiorstw prywatnych krajowych national private corporations	przedsiębiorstw zagranicznych  foreign corporations
<b>1. Produkcja globalna</b>				
<b>2. Zużycie pośrednie</b>	777 482	114 916	451 788	210 778
<b>3. Podatki od produktów minus dotacje do produktów</b>				
- cła i inne opłaty importowe				
- VAT do zapłacenia				
- pozostałe podatki od produktów				
- dotacje do produktów				
<b>4. Wartość dodana brutto</b>	<b>382 041</b>	<b>76 539</b>	<b>233 707</b>	<b>71 795</b>

(Specification: 1. Gross output, 2. Intermediate consumption, - of which: financial intermediation services indirectly measured, 3. Taxes on products less subsidies on products: - taxes and duties on imports, - payable value added tax (VAT), - other taxes on products, - subsidies on products. 4. Value added, gross, 5. Gross domestic product).

**Tabl.182 RACHUNEK TWORZENIA DOCHODÓW (C2) 2004 (w mln PLN w cenach bieżących)**Generation of income account (C2) 2004 (in 10<sup>6</sup> PLN, at current prices)**PRZYCHODY RESOURCES**

TRANSAKCJE  Transactions & balancing items	OGÓŁEM SEKTOR PRZEDSIĘBIORSTW  Total non-financial corporations sector	PODSEKTOR SUB-SECTOR		
		przedsiębiorstw publicznych  public corporations	przedsiębiorstw prywatnych krajowych  national private corporations	przedsiębiorstw zagranicznych  foreign corporations
<b>1. Wartość dodana brutto</b>	382 041	76 539	233 707	71 795
<b>2. Wynagrodzenia i inne koszty związane z zatrudnieniem</b>				
<b>3. Składki na ubezpieczenia społeczne płacone przez pracodawców</b>				
- składki faktyczne na ubezpieczenia społeczne				
- składki przypisane umownie na ubezpieczenia społeczne				
<b>4. Podatki minus dotacje związane z produkcją i importem</b>				
<b>a) podatki od produktów minus dotacje do produktów</b>				
- cła i inne opłaty importowe				
- podatki od towarów i usług (VAT)				
- pozostałe podatki od produktów				
- dotacje do produktów				
<b>b) podatki od producentów minus dotacje dla producentów</b>				
- podatki od producentów				
- dotacje dla producentów				

(Specification: 1. Gross domestic product, 2. Wages and salaries, 3. Employers' social contributions - actual social contributions; - imputed social contributions, 4. Taxes less subsidies on production and imports: a) taxes on products less subsidies on products: - taxes and duties on imports, - value added taxes (VAT), - other taxes on products, - subsidies on products; b) other taxes on production less other subsidies on production, - other taxes on production, - other subsidies on production).



Tabl.182 RACHUNEK TWORZENIA DOCHODÓW (C2) 2004 (w mln PLN w cenach bieżących)

Generation of income account (C2) 2004 (in 10<sup>6</sup> PLN, at current prices) (cont.)

ROZCHODY TRANSAKCJE Transactions & balancing items	USES OGÓŁEM SEKTOR PRZEDSIĘBIORSTW Total non-financial corporations sector	PODSEKTOR SUB-SECTOR		
		przedsiębiorstw publicznych public corporations	przedsiębiorstw prywatnych krajowych national private corporations	przedsiębiorstw zagranicznych foreign corporations
<b>1. Wartość dodana brutto</b>				
<b>2. Wynagrodzenia i inne koszty związane z zatrudnieniem</b>	167 497	39 919	96 137	31 441
<b>3. Składki na ubezpieczenia społeczne płacone przez pracodawców</b>				
- składki faktyczne na ubezpieczenia społeczne	26 349	6 877	14 882	4 590
- składki przypisane umownie na ubezpieczenia społeczne				
<b>4. Podatki minus dotacje związane z produkcją i importem</b>				
<b>a) podatki od produktów minus dotacje do produktów</b>				
- cła i inne opłaty importowe				
- podatki od towarów i usług (VAT)				
- pozostałe podatki od produktów				
- dotacje do produktów				
<b>b) podatki od producentów minus dotacje dla producentów</b>	7 181	1 913	3 825	1 443
- podatki od producentów	9 080	2 834	4 734	1 512
- dotacje dla producentów	-1 899	-921	-909	-69
<b>5. Nadwyżka operacyjna brutto</b>	<b>181 014</b>	<b>27 830</b>	<b>118 863</b>	<b>34 321</b>
<b>6. Dochód mieszany</b>				

(Specification: 1. Gross domestic product, 2. Wages and salaries, 3. Employers' social contributions - actual social contributions; - imputed social contributions, 4. Taxes less subsidies on production and imports: a) taxes on products less subsidies on products: - taxes and duties on imports, - value added taxes (VAT), - other taxes on products, - subsidies on products; b) other taxes on production less other subsidies on production: - other taxes on production, - other subsidies on production).

**Tabl. 183 RACHUNEK PODZIAŁU PIERWOTNEGO DOCHODÓW (C3) 2004 (w mln PLN w cenach bieżących)**

 Allocation of primary income account (C3) 2004 (in 10<sup>6</sup> PLN, at current prices)

**PRZYCHODY**
**RESOURCES**

TRANSAKCJE  Transactions & balancing items	OGÓŁEM SEKTOR PRZEDSIĘBIORSTW  Total non-financial corporations sector	PODSEKTOR SUB-SECTOR		
		przedsiębiorstw publicznych  public corporations	przedsiębiorstw prywatnych krajowych  national private corporations	przedsiębiorstw zagranicznych  foreign corporations
<b>1. Nadwyżka operacyjna brutto</b>	181 014	27 830	118 863	34 321
<b>2. Wynagrodzenia i inne koszty związane z zatrudnieniem</b>				
<b>3. Składki na ubezpieczenia społeczne płacone przez pracodawców</b>				
<b>4. Podatki minus dotacje związane z produkcją i importem</b>				
a) podatki od produktów minus dotacje do produktów				
- podatki od produktów				
- dotacje do produktów				
b) podatki od producentów minus dotacje dla producentów				
- podatki od producentów				
- dotacje dla producentów				
<b>5. Dochody z tytułu własności</b>				
a) odsetki	8 697	2 261	4 523	1 913
b) dochód podzielony przedsiębiorstw				
- dywidendy	154		154	
- dochody właścicieli przedsiębiorstw prywatnych				
c) reinwestowane zyski	-61		-61	
d) dochody przypisane posiadaczom polis ubezpiecz.	336		336	
e) renty gruntowe/czynszowe				

(Specification: 1. Operating surplus gross, 2. Wages and salaries, 3. Employers' social contributions, 4. Taxes less subsidies on production and imports: a) taxes on products less subsidies on products: - taxes on products, - subsidies on products, b) other taxes on production less other subsidies on production: - other taxes on production, - other subsidies on production, 5. Property income, a) interest, b) distributed income of corporations: - dividends, - withdrawals from income of quasi-corporations, c) reinvested earnings on direct foreign investment, d) property income attributed to insurance policy holders, e) rents).

**Tabl. 183 RACHUNEK PODZIAŁU PIERWOTNEGO DOCHODÓW (C3) 2004 (w mln PLN w cenach bieżących) (dok.)**Allocation of primary income account (C3) 2004 (in 10<sup>6</sup> PLN, at current prices) (cont.)

ROZCHODY TRANSAKcje Transactions & balancing items	USES OGÓŁEM SEKTOR PRZEDSIĘBIORSTW Total non-financial corporations sector	SUB-SECTOR		
		przedsiębiorstw publicznych public corporations	przedsiębiorstw prywatnych krajowych national private corporations	przedsiębiorstw zagranicznych foreign corporations
<b>1. Nadwyżka operacyjna brutto</b>				
<b>2. Wynagrodzenia i inne koszty związane z zatrudnieniem</b>				
<b>3. Składki na ubezpieczenia społeczne płacone przez pracodawców</b>				
<b>4. Podatki minus dotacje związane z produkcją i importem</b>				
a) podatki od produktów minus dotacje do produktów				
- podatki od produktów				
- dotacje do produktów				
b) podatki od producentów minus dotacje dla producentów				
- podatki od producentów				
- dotacje dla producentów				
<b>5. Dochody z tytułu własności</b>				
a) odsetki	16 308	4 079	8 299	3 930
b) dochód podzielony przedsiębiorstw				
- dywidendy	11 939	2 602	7 566	1 771
- dochody właścicieli przedsiębiorstw prywatnych	21 773		21 773	
c) reinwestowane zyski	20 675		20 675	
d) dochody przypisane posiadaczom polis ubezpiecz.				
e) renty gruntowe/czynszowe	827	82	662	83
<b>6. Dochody pierwotne brutto/ DNB</b>	<b>118 618</b>	<b>23 328</b>	<b>64 840</b>	<b>30 450</b>

(Specification: 1. Operating surplus gross, 2. Wages and salaries, 3. Employers' social contributions, 4. Taxes less subsidies on production and imports: a) taxes on products less subsidies on products: - taxes on products, - subsidies on products, b) other taxes on production less other subsidies on production: - other taxes on production, - other subsidies on production, 5. Property income, a) interest, b) distributed income of corporations: - dividends, - withdrawals from income of quasi-corporations, c) reinvested earnings on direct foreign investment, d) property income attributed to insurance policy holders, e) rents), 6. Primary income, gross/GNI).

**Tabl. 184 RACHUNEK PODZIAŁU WTÓRNEGO DOCHODÓW (C4) 2004 (w mln PLN w cenach bieżących)**

 Secondary distribution of income account (C4) 2004 (in 10<sup>6</sup> PLN, at current prices)

**PRZYCHODY**
**RESOURCES**

TRANSAKCJE  Transactions & balancing items	OGÓŁEM SEKTOR PRZEDSIĘBIORSTW  Total non-financial corporations sector	PODSEKTOR SUB-SECTOR		
		przedsiębiorstw publicznych  public corporations	przedsiębiorstw prywatnych krajowych  national private corporations	przedsiębiorstw zagranicznych  foreign corporations
<b>1. Dochody pierwotne brutto/ DNB</b>	118 618	23 328	64 840	30 450
<b>2. Podatki od dochodów i majątku</b>				
a) podatek dochodowy				
b) pozostałe podatki				
- podatki od gospodarstw rolnych				
- podatki i opłaty płacone przez gosp.domowe				
<b>3. Składki na ubezpieczenia społeczne</b>				
- składki faktyczne na ubezp.społ. płacone przez pracodawców				
- składki na ubezp.społeczne płacone przez pracowników				
- składki na ubezp.społeczne płacone przez właścicieli firm i osoby wolnych zawodów				
- składki przypisane umownie na ubezp.społeczne				
<b>4. Świadczenia społeczne inne niż transfery socjalne w naturze</b>				
- świadczenia z ubezpieczeń społecznych pieniężne				
- świadczenia z pomocy społecznej pieniężne				
<b>5. Inne transfery bieżące</b>				
- składki ubezpieczeniowe netto				
- wypłacone odszkodowania	2 557	563	1 406	588
- bieżąca współpraca międzynarodowa				
- różne transfery bieżące, z tego:				
- dotacje i darowizny na rzecz inst.niekomercyjnych				
- transfery bieżące pomiędzy gospodarstwami dom.				
- opłaty administracyjne	89	4	76	9
- czwarta część środków własnych na bazie DNB				
- rozliczenia z przedsięb., bankami i z gosp.dom.				
- pozostałe transfery bieżące	1		1	

(Specification: 1.Primary income, gross/GNI, 2.Current taxes on income, wealth,etc.: a) taxes on income, b) other current taxes: - taxes on farms, - taxes and dues paid by households, 3.Social contributions - employers' actual social contributions, -employees' social contributions, - social contributions by self-and non-employed persons, - imputed social contributions, 4.Social benefits other than social transfers in kind: - social security benefits in cash, - social assistance benefits, 5. Other current transfers: - net non-life insurance premiums, - non-life insurance claims, -current transfers within general government, - current international cooperation, - other current transfers, of which: -subsidies and donations to the non-profit institutions, -current transfers between households, -administrative dues, - GNI based fourth own resource, UK rebate, - operating with non-financial corporations, banks and households).

**Tabl.184 RACHUNEK PODZIAŁU WTÓRNEGO DOCHODÓW (C4) 2004 (w mln PLN w cenach bieżących) (dok.)**

 Secondary distribution of income account (C4) 2004 (in 10<sup>6</sup> PLN, at current prices) (cont.)

**ROZCHODY**
**USES**

TRANSAKCJE  Transactions & balancing items	OGÓŁEM SEKTOR PRZEDSIĘBIORSTW  Total non-financial corporations sector	PODSEKTOR SUB-SECTOR		
		przedsiębiorstw publicznych  public corporations	przedsiębiorstw prywatnych krajowych  national private corporations	przedsiębiorstw zagranicznych  foreign corporations
<b>1. Dochody pierwotne brutto</b>				
<b>2. Podatki od dochodów i majątku</b>				
a) podatek dochodowy	19 175	2 631	11 578	4 966
b) pozostałe podatki				
- podatki od gospodarstw rolnych				
- podatki i opłaty płacone przez gosp.domowe				
<b>3. Składki na ubezpieczenia społeczne</b>				
- składki faktyczne na ubezpiecz.spół. płacone przez pracodawców				
- składki na ubezpiecz.spółeczne płacone przez pracowników				
- składki na ubezpiecz.spółeczne płacone przez właścicieli firm i osoby wolnych zawodów				
- składki przypisane umownie na ubezpiecz.spółeczne				
<b>4. Świadczenia społeczne inne niż transfery socjalne w naturze</b>				
- świadczenia z ubezpieczeń społecznych pieniężne				
- świadczenia z pomocy społecznej pieniężne				
<b>5. Inne transfery bieżące</b>				
- składki ubezpieczeniowe netto	2 416	465	1 476	475
- wypłacone odszkodowania				
- bieżąca współpraca międzynarodowa				
- różne transfery bieżące, z tego:				
- dotacje i darowizny na rzecz inst.niekomercyjnych				
- transfery bieżące pomiędzy gospodarstwami dom.				
- opłaty administracyjne	120	12	84	24
- czwarta część środków własnych na bazie DNB				
- rozliczenia z przedsiębior., bankami i z gosp.dom.	5 935		5 935	
<b>6. Dochody do dyspozycji brutto</b>	<b>93 619</b>	<b>20 787</b>	<b>47 250</b>	<b>25 582</b>

(Specification: 1.Primary income, gross/GNI, 2.Current taxes on income, wealth,etc.: a) taxes on income, b) other current taxes: - taxes on farms, - taxes and dues paid by households, 3.Social contributions: - employers' actual social contributions, - employees' social contributions, - social contributions by self-and non-employed persons, - imputed social contributions, 4.Social benefits other than social transfers in kind: - social security benefits in cash, - social assistance benefits, 5. Other current transfers: - net non-life insurance premiums, - non-life insurance claims, - current transfers within general government, - current international cooperation, - other current transfers, of which: -subsidies and donations to the non-profit institutions, -current transfers between households, -administrative dues, - GNI based fourth own resource, UK rebate, - operating with non-financial corporations, banks and households). 6. Disposable income, gross).

**Tabl. 185 RACHUNEK WYKORZYSTANIA DOCHODÓW DO DYSPOZYCJI (C5) 2004 (w mln PLN w cenach bieżących)**

 Use of disposable income account (C5) 2004 (in 10<sup>6</sup> PLN, at current prices)

**PRZYCHODY**
**RESOURCES**

TRANSAKCJE  Transactions & balancing items	OGÓŁEM SEKTOR PRZEDSIĘBIORSTW  Total non-financial corporations sector	PODSEKTOR SUB-SECTOR		
		przedsiębiorstw publicznych  public corporations	przedsiębiorstw prywatnych krajowych  national private corporations	przedsiębiorstw zagranicznych  foreign corporations
<b>1. Dochody do dyspozycji brutto</b>	93 619	20 787	47 250	25 582
<b>2. Spożycie</b>				
indywidualne				
ogólnospołeczne				
<b>3. Korekta z tytułu zmiany udziałów netto gospodarstw domowych w rezerwach funduszy emerytalnych</b>				

**ROZCHODY**
**USES**

TRANSAKCJE  Transactions & balancing items	OGÓŁEM SEKTOR PRZEDSIĘBIORSTW  Total non-financial corporations sector	PODSEKTOR SUB-SECTOR		
		przedsiębiorstw publicznych  public corporations	przedsiębiorstw prywatnych krajowych  national private corporations	przedsiębiorstw zagranicznych  foreign corporations
<b>1. Dochody do dyspozycji brutto</b>				
<b>2. Spożycie</b>				
indywidualne				
ogólnospołeczne				
<b>3. Korekta z tytułu zmiany udziałów netto gospodarstw domowych w rezerwach funduszy emerytalnych</b>				
<b>4. Oszczędności brutto</b>	93 619	20 787	47 250	25 582

(Specification: 1. Disposable income, gross, 2. Final consumption expenditure, - individual, - collective, 3. Adjustment for the change in net equity of households in pension funds reserves, 4. Saving, gross).

**Tabl. 186 RACHUNEK WYKORZYSTANIA SKORYGOWANYCH DOCHODÓW DO DYSPOZYCJI (C5A) 2004**  
**(w mln PLN w cenach bieżących)**

Use of adjusted disposable income account (C5A) 2004 (in 10<sup>6</sup> PLN, at current prices)

**PRZYCHODY****RESOURCES**

TRANSAKCJE  Transactions & balancing items	OGÓŁEM SEKTOR PRZEDSIĘBIORSTW  Total non-financial corporations sector	PODSEKTOR SUB-SECTOR		
		przedsiębiorstw publicznych  public corporations	przedsiębiorstw prywatnych krajowych  national private corporations	przedsiębiorstw zagranicznych  foreign corporations
<b>1. Dochody skorygowane do dyspozycji brutto</b>	93 619	20 787	47 250	25 582
<b>2. Spożycie skorygowane*</b>				
indywidualne				
ogólnospołeczne				
<b>3. Korekta z tytułu zmiany udziałów netto gospodarstw domowych w rezerwach funduszy emerytalnych</b>				

**ROZCHODY****USES**

TRANSAKCJE  Transactions & balancing items	OGÓŁEM SEKTOR PRZEDSIĘBIORSTW  Total non-financial corporations sector	PODSEKTOR SUB-SECTOR		
		przedsiębiorstw publicznych  public corporations	przedsiębiorstw prywatnych krajowych  national private corporations	przedsiębiorstw zagranicznych  foreign corporations
<b>1. Dochody skorygowane do dyspozycji brutto</b>				
<b>2. Spożycie skorygowane*</b>				
indywidualne				
ogólnospołeczne				
<b>3. Korekta z tytułu zmiany udziałów netto gospodarstw domowych w rezerwach funduszy emerytalnych</b>				
<b>4. Oszczędności brutto</b>	93 619	20 787	47 250	25 582

\* Skorygowane według sektorów / adjusted by institutional sectors

(Specification: 1. Adjusted disposable income, gross, 2. Actual final consumption expenditure, - individual, - collective, 3. Adjustment for the change in net equity of households in pension funds reserves, 4. Saving, gross).

Tabl. 187 RACHUNEK KAPITAŁOWY (C6) 2004 (w mln PLN w cenach bieżących)

Capital account (C6) 2004 (in 10<sup>6</sup> PLN, at current prices)

## PRZYCHODY

## RESOURCES

TRANSAKCJE Transactions & balancing items	OGÓŁEM SEKTOR PRZEDSIĘBIORSTW Total non-financial corporations sector	PODSEKTOR SUB-SECTOR		
		przedsiębiorstw publicznych public corporations	przedsiębiorstw prywatnych krajowych national private corporations	przedsiębiorstw zagranicznych foreign corporations
<b>1. Oszczędności brutto</b>	93 619	20 787	47 250	25 582
<b>2. Saldo obrotów bieżących z zagranicą</b>				
<b>3. Transfery kapitałowe</b>	6 334	2 838	3 060	436
- podatki od kapitału				
- dotacje na inwestycje	1 966	1 966		
- inne transfery kapitałowe	4 368	872	3 060	436
<b>4. Akumulacja</b>				
- nakłady brutto na środki trwałe				
z tego:				
- rzeczowe środki trwałe				
- wartości niematerialne i prawne				
- przyrost rzeczowych środków obrotowych				
- przyrost aktywów o wyjątkowej wartości				

## ROZCHODY

## USES

TRANSAKCJE Transactions & balancing items	OGÓŁEM SEKTOR PRZEDSIĘBIORSTW Total non-financial corporations sector	PODSEKTOR SUB-SECTOR		
		przedsiębiorstw publicznych public corporations	przedsiębiorstw prywatnych krajowych national private corporations	przedsiębiorstw zagranicznych foreign corporations
<b>1. Oszczędności brutto</b>				
<b>2. Saldo obrotów bieżących z zagranicą</b>				
<b>3. Transfery kapitałowe</b>	471	0	471	0
- podatki od kapitału				
- dotacje na inwestycje	0			
- inne transfery kapitałowe	471		471	
<b>4. Akumulacja</b>	99 618	17 822	56 283	25 477
- nakłady brutto na środki trwałe	85 472	16 266	47 340	21 866
z tego:				
- rzeczowe środki trwałe	80 960	15 575	44 675	20 710
- wartości niematerialne i prawne	4 512	691	2 665	1 156
- przyrost rzeczowych środków obrotowych	14 110	1 556	8 943	3 611
- przyrost aktywów o wyjątkowej wartości	36	.	.	.
<b>5. Wierzytelności netto (+) lub zadłużenie netto (-)</b>	<b>-136</b>	<b>5 803</b>	<b>-6 444</b>	<b>541</b>

(Specification: 1. Saving, gross, 2. Current external balance, 3. Capital transfers, 4. Gross capital formation, - gross fixed capital formation (of which: - tangible fixed assets, - intangible fixed assets), - changes in inventories, - acquisitions less disposals of valuables, 5. Net lending (+) or net borrowing (-))



**SEKTOR  
INSTYTUCJI FINANSOWYCH I  
UBEZPIECZENIOWYCH  
WEDŁUG PODSEKTORÓW**

Tabl. 188 RACHUNEK PRODUKCJI (C1) 2004 (w mln PLN w cenach bieżących)

Production account (C1) 2004 (in 10<sup>6</sup> PLN, at current prices)

## PRZYCHODY RESOURCES

TRANSAKCJE Transactions & balancing items	OGÓŁEM SEKTOR INSTYTUCJI FINANSOWYCH I UBEZPIECZENIOWYCH Total financial corporations sector	PODSEKTOR		SUB-SECTOR		
		NBP Central Bank	pozostałych banków Other monetary institutions	pozostałych instytucji pośrednictwa finansowego Other financial intermediaries	pomocniczych instytucji pośrednictwa finansowego Financial auxiliaries	instytucji ubezpieczeniowych Insurance corporations
<b>1. Produkcja globalna</b>	60 167	1 256	28 455	9 558	7 348	13 550
<b>2. Zużycie pośrednie</b>						
<b>3. Podatki od produktów minus dotacje do produktów</b>						
- cła i inne opłaty importowe						
- VAT do zapłacenia						
- pozostałe podatki od produktów						
- dotacje do produktów						

(Specification: 1.Gross output, 2.Intermediate consumption, 3.Taxes on products less subsidies on products: - taxes and duties on imports, - payable value added tax (VAT),

- other taxes on products, - subsidies on products).

Tabl. 188 RACHUNEK PRODUKCJI (C1) 2004 (w mln PLN w cenach bieżących)(dok.)

Production account (C1) 2004 (in 10<sup>6</sup> PLN, at current prices)(cont.)

## ROZCHODY USES

TRANSAKCJE Transactions & balancing items	OGÓŁEM SEKTOR INSTYTUCJI FINANSOWYCH I UBEZPIECZENIOWYCH Total financial corporations sector	PODSEKTOR		SUB-SECTOR		
		NBP Central Bank	pozostałych banków Other monetary institutions	pozostałych instytucji pośrednictwa finansowego Other financial intermediaries	pomocniczych instytucji pośrednictwa finansowego Financial auxiliaries	instytucji ubezpieczeniowych Insurance corporations
<b>1. Produkcja globalna</b>						
<b>2. Zużycie pośrednie</b>	26 003	566	10 729	4 015	3 620	7 073
<b>3. Podatki od produktów minus dotacje do produktów</b>						
- cła i inne opłaty importowe						
- VAT do zapłacenia						
- pozostałe podatki od produktów						
- dotacje do produktów						
<b>4. Wartość dodana brutto</b>	<b>34 164</b>	<b>690</b>	<b>17 726</b>	<b>5 543</b>	<b>3 728</b>	<b>6 477</b>

(Specification: 1.Gross output, 2.Intermediate consumption, 3.Taxes on products less subsidies on products: - taxes and duties on imports, - payable value added tax (VAT),  
- other taxes on products, - subsidies on products, 4.Value added, gross).

Tabl. 189 RACHUNEK TWORZENIA DOCHODÓW (C2) 2004 (w mln PLN w cenach bieżących)

Generation of income account (C2) 2004 (in 10<sup>6</sup> PLN, at current prices)

## PRZYCHODY      RESOURCES

TRANSAKCJE  Transactions & balancing items	OGÓŁEM SEKTOR INSTYTUCJI FINANSOWYCH I UBEZPIECZENIOWYCH  Total financial corporations sector	PODSEKTOR      SUB-SECTOR				
		NBP  Central Bank	pozostałych banków  Other monetary institutions	pozostałych instytucji pośrednictwa finansowego  Other financial intermediaries	pomocniczych instytucji pośrednictwa finansowego  Financial auxiliaries	instytucji ubezpieczeniowych  Insurance corporations
<b>1. Wartość dodana brutto</b>	34 164	690	17 726	5 543	3 728	6 477
<b>2. Wynagrodzenia i inne koszty związane z zatrudnieniem</b>						
<b>3. Składki na ubezpieczenia społeczne płacone przez pracodawców</b>						
- składki faktyczne na ubezpieczenia społeczne						
- składki przypisane umownie na ubezpieczenia społeczne						
<b>4. Podatki minus dotacje związane z produkcją i importem</b>						
<b>a) podatki od produktów minus dotacje do produktów</b>						
- cła i inne opłaty importowe						
- podatki od towarów i usług (VAT)						
- pozostałe podatki od produktów						
- dotacje do produktów						
<b>b) podatki od producentów minus dotacje dla producentów</b>						
- podatki od producentów						
- dotacje dla producentów						

(Specification: 1. Value added, gross, 2. Wages and salaries, 3. Employers' social contributions: - actual social contributions, - imputed social contributions, 4. Taxes less subsidies on production and imports: a) taxes on products less subsidies on products: - taxes and duties on imports, - value added taxes (VAT), - other taxes on products, - subsidies on products, b) other taxes on production less other subsidies on production: - other taxes on production, - other subsidies on production).

Tabl. 189 RACHUNEK TWORZENIA DOCHODÓW (C2) 2004 (w mln PLN w cenach bieżących)(dok.)

Generation of income account (C2) 2004 (in 10<sup>6</sup> PLN, at current prices) (cont.)

## ROZCHODY USES

TRANSAKcje Transactions & balancing items	OGÓŁEM SEKTOR INSTYTUCJI FINANSOWYCH I UBEZPIECZENIOWYCH Total financial corporations sector	PODSEKTOR SUB-SECTOR				
		NBP Central Bank	pozostałych banków Other monetary institutions	pozostałych instytucji pośrednictwa finansowego Other financial intermediaries	pomocniczych instytucji pośrednictwa finansowego Financial auxiliaries	instytucji ubezpieczeniowych Insurance corporations
<b>1. Wartość dodana brutto</b>						
<b>2. Wynagrodzenia i inne koszty związane z zatrudnieniem</b>	11 455	403	8 140	1 021	802	1 089
<b>3. Składki na ubezpieczenia społeczne płacone przez pracodawców</b>						
- składki faktyczne na ubezp. społeczne	1 566	49	1 086	116	108	207
- składki przypisane umownie na ubezp. społeczne						
<b>4. Podatki minus dotacje związane z produkcją i importem</b>						
<b>a) podatki od produktów minus dotacje do produktów</b>						
- cła i inne opłaty importowe						
- podatki od towarów i usług (VAT)						
- pozostałe podatki od produktów						
- dotacje do produktów						
<b>b) podatki od producentów minus dotacje dla producentów</b>	472	101	202	112	42	15
- podatki od producentów	502	101	203	139	44	15
- dotacje dla producentów	-30		-1	-27	-2	
<b>5. Nadwyżka operacyjna brutto</b>	<b>20 671</b>	<b>137</b>	<b>8 298</b>	<b>4 294</b>	<b>2 776</b>	<b>5 166</b>

(Specification: 1. Value added, gross, 2. Wages and salaries, 3. Employers' social contributions: - actual social contributions, - imputed social contributions, 4. Taxes less subsidies on production and imports: a) taxes on products less subsidies on products: - taxes and duties on imports, - value added taxes (VAT), - other taxes on products, - subsidies on products, b) other taxes on production less other subsidies on production: - other taxes on production, - other subsidies on production, 5. Operating surplus, gross).

Tabl. 190 RACHUNEK PODZIAŁU PIERWOTNEGO DOCHODÓW (C3) 2004 (w mln PLN w cenach bieżących)

Allocation of primary income account (C3) 2004 (in 10<sup>6</sup> PLN, at current prices)

## PRZYCHODY RESOURCES

TRANSAKCJE Transactions & balancing items	OGÓŁEM SEKTOR INSTYTUCJI FINANSOWYCH I UBEZPIECZENIOWYCH Total financial corporations sector	PODSEKTOR SUB-SECTOR				
		NBP Central Bank	pozostałych banków Other monetary institutions	pozostałych instytucji pośrednictwa finansowego Other financial intermediaries	pomocniczych instytucji pośrednictwa finansowego Financial auxiliaries	instytucji ubezpieczeniowych Insurance corporations
<b>1. Nadwyżka operacyjna brutto</b>	20 671	137	8 298	4 294	2 776	5 166
<b>2. Wynagrodzenia i inne koszty związane z zatrudnieniem</b>						
<b>3. Składki na ubezpieczenia społeczne płacone przez pracodawców</b>						
<b>4. Podatki minus dotacje związane z produkcją i importem</b>						
a) podatki od produktów minus dotacje do produktów						
- podatki od produktów						
- dotacje od produktów						
b) podatki od producentów minus dotacje dla producentów						
- podatki od producentów						
- dotacje dla producentów						
<b>5. Dochody z tytułu własności</b>						
a) odsetki	36 964	6 353	19 350	1 579	282	9 400
b) dochód podzielony przedsiębiorstw						
- dywidendy	387	11	87	134	8	147
- dochody właścicieli przedsiębiorstw prywatnych						
c) reinwestowane zyski	-21		-17	-2		-2
d) dochody przypisane posiadaczom polis ubezp.	49	2	32	8	7	0
e) renty gruntowe/czynszowe						

(Specification: 1. Operating surplus gross, 2. Wages and salaries, 3. Employers' social contributions, 4. Taxes less subsidies on production and imports: a) taxes on products less subsidies on products:

- taxes on products, - subsidies on products, b) other taxes on production less other subsidies on production: - other taxes on production, - other subsidies on production, 5. Property income,

a) interest, b) distributed income of corporations: - dividends, - withdrawals from income of quasi-corporations, c) reinvested earnings on direct foreign investment, d) property income attributed to

insurance policy holders, e) rents).

Tabl. 190 RACHUNEK PODZIAŁU PIERWOTNEGO DOCHODÓW (C3) 2004 (w mln PLN w cenach bieżących)(dok.)

Allocation of primary income account (C3) 2004 (in 10<sup>6</sup> PLN, at current prices) (cont.)

ROZCHODY TRANSAKcje	USES OGÓŁEM SEKTOR INSTYTUCJI FINANSOWYCH I UBEZPIECZENIOWYCH Total financial corporations sector	SUB-SECTOR				
		NBP Central Bank	pozostałych banków Other monetary institutions	pozostałych instytucji pośrednictwa finansowego Other financial intermediaries	pomocniczych instytucji pośrednictwa finansowego Financial auxiliaries	instytucji ubezpieczeniowych Insurance corporations
1. Nadwyżka operacyjna brutto						
2. Wynagrodzenia i inne koszty związane z zatrudnieniem						
3. Składki na ubezpieczenia społeczne płacone przez pracodawców						
4. Podatki minus dotacje związane z produkcją i importem						
a) podatki od produktów minus dotacje do produktów						
- podatki od produktów						
- dotacje od produktów						
b) podatki od producentów minus dotacje dla producentów						
- podatki od producentów						
- dotacje dla producentów						
5. Dochody z tytułu własności						
a) odsetki	30 429	2 809	26 757	701	161	1
b) dochód podzielony przedsiębiorstw						
- dywidendy	4 692	2 848	557	162	90	1 035
- dochody właścicieli przedsiębiorstw prywatnych						
c) reinwestowane zyski	2 387		1 023	568		796
d) dochody przypisane posiadaczom polis ubez.	4 584					4 584
e) renty gruntowe/czynszowe						
6. Dochody pierwotne brutto	15 958	846	-587	4 582	2 822	8 295

(Specification: 1. Operating surplus gross, 2. Wages and salaries, 3. Employers' social contributions, 4. Taxes less subsidies on production and imports: a) taxes on products less subsidies on products:

- taxes on products, - subsidies on products, b) other taxes on production less subsidies on production: - other taxes on production, - other subsidies on production, 5. Property income,

a) interest, b) distributed income of corporations: - dividends, - withdrawals from income of quasi-corporations, c) reinvested earnings on direct foreign investment, d) property income attributed to

insurance policy holders, e) rents, 6. Primary income, gross/GNI).

Tabl. 191 RACHUNEK PODZIAŁU WTÓRNEGO DOCHODÓW (C4) 2004 (w mln PLN w cenach bieżących)

Secondary distribution of income account (C4) 2004 (in 10<sup>6</sup> PLN, at current prices)

PRZYCHODY TRANSAKCJE Transactions & balancing items	RESOURCE OGÓŁEM SEKTOR INSTYTUCJI FINANSOWYCH I UBEZPIECZENIOWYCH Total financial corporations sector	SUB-SECTOR				
		NBP Central Bank	pozostałych banków Other monetary institutions	pozostałych instytucji pośrednictwa finansowego Other financial intermediaries	pomocniczych instytucji pośrednictwa finansowego Financial auxiliaries	instytucji ubezpieczeniowych Insurance corporations
<b>1. Dochody pierwotne brutto/ DNB</b>	15 958	846	-587	4 582	2 822	8 295
<b>2. Podatki od dochodów i majątku</b>						
a) podatek dochodowy						
b) pozostałe podatki						
- podatek od gospodarstw rolnych						
- podatki i opłaty płacone przez gosp.domowe						
<b>3. Składki na ubezpieczenia społeczne</b>						
- składki faktyczne na ubezp. społ. płacone przez pracodawców						
- składki na ubezp. społeczne płacone przez pracowników	9 820					9 820
- składki na ubezpieczenia społ. płacone przez właścicieli firm i osoby wolnych zawodów	564					564
- składki przypisane umownie na ubezp. społeczne						
<b>4. Świadczenia społeczne inne niż transfery socjalne w naturze</b>						
- świadczenia z ubezpieczeń społecznych						
- świadczenia z pomocy społecznej pieniężne						
<b>5. Inne transfery bieżące</b>						
- składki ubezpieczeniowe netto	16 432					16 432
- wypłacone odszkodowania	153		99	29	25	
- bieżąca współpraca międzynarodowa						
- różne transfery bieżące, z tego:						
- dotacje i darowizny na rzecz inst.niekomercyjnych						
- transfery bieżące pomiędzy gospodarstwami dom.						
- opłaty administracyjne						
- czwarta część środków własnych na bazie DNB, rabat bryt.						
- rozliczenia z bankami, przedsiębior. i gosp. domowymi						

(Specification: 1. Primary income, gross/GNI, 2. Current taxes on income, wealth, etc.: a) taxes on income, b) other current taxes: - taxes on farms, - taxes and dues paid by households, 3. Social contributions: - employers' actual social contributions, - employees' social contributions, - social contributions by self-and non-employed persons, - imputed social contributions, 4. Social benefits other than social transfers in kind: - social security benefits in cash, - social assistance benefits, 5. Other current transfers: - net non-life insurance premiums, - non-life insurance claims, -current transfers within general government, - current international cooperation, -other current transfers, of which: - subsidies and donations to the non-profit institutions, - current transfers between households, - administrative dues, - GNI based fourth own resource, UK rebate, - operating with non-financial corporations, banks and households).



Tabl.191 RACHUNEK PODZIAŁU WTÓRNEGO DOCHODÓW (C4) 2004 (w mln PLN w cenach bieżących)(dok.)

Secondary distribution of income account (C4) 2004 (in 10<sup>6</sup> PLN, at current prices) (cont.)

ROZCHODY TRANSAKcje Transactions & balancing items	USES OGÓŁEM SEKTOR INSTYTUCJI FINANSOWYCH I UBEZPIECZENIOWYCH Total financial corporations sector	SUB-SECTOR				
		NBP Central Bank	pozostałych banków Other monetary institutions	pozostałych instytucji pośrednictwa finansowego Other financial intermediaries	pomocniczych instytucji pośrednictwa finansowego Financial auxiliaries	instytucji ubezpieczeniowych Insurance corporations
<b>1. Dochody pierwotne brutto/ DNB</b>						
<b>2. Podatki od dochodów i majątku</b>						
a) podatek dochodowy	2 771		1 611	220	235	705
b) pozostałe podatki						
- podatek od gospodarstw rolnych						
- podatki i opłaty płacone przez gosp.domowe						
<b>3. Składki na ubezpieczenia społeczne</b>						
- składki faktyczne na ubezp. społ. płacone przez pracodawców						
- składki na ubezpieczenia społ płacone przez pracowników						
- składki na ubezpieczenia społ. płacone przez właścicieli firm i osoby wolnych zawodów						
- składki przypisane umownie na ubezp. społeczne						
<b>4. Świadczenia społeczne inne niż transfery socjalne w naturze</b>						
- świadczenia z ubezpieczeń społecznych						
- świadczenia z pomocy społecznej pieniężne						
<b>5. Inne transfery bieżące</b>						
- składki ubezpieczeniowe netto	345	18	224	55	48	
- wypłacone odszkodowania	16 432					16 432
- bieżąca współpraca międzynarodowa						
- różne transfery bieżące, z tego:						
- dotacje i darowizny na rzecz inst.niekomercyjnych						
- transfery bieżące pomiędzy gospodarstwami dom.						
- opłaty administracyjne						
- czwarta część środków własnych na bazie DNB, rabat bryt.						
- rozliczenia z bankami, przedsięw.i gosp. domowymi						
<b>6. Dochody do dyspozycji brutto</b>	<b>23 379</b>	<b>828</b>	<b>-2 323</b>	<b>4 336</b>	<b>2 564</b>	<b>17 974</b>

(Specification: 1. Primary income, gross, 2. Current taxes on income, wealth, etc., a) taxes on income, b) other current taxes: - taxes on farms, - taxes and dues paid by households, 3. Social contributions: - employers' actual social contributions, employees' social contributions, - social contributions by self- and non-employed persons, - imputed social contributions, 4. Social benefits other than social transfers in kind: - social security benefits in cash, - social assistance benefits, 5. Other current transfers: - net non-life insurance premiums, - non-life insurance claims, - current international cooperation, - other current transfers, of which: - subsidies and donations to the non-profit institutions, - current transfers between households, - administrative dues, - GNP based fourth own resource, - operating with non-financial corporations, banks and households, 6. Disposable income, gross).

Tabl. 192 RACHUNEK WYKORZYSTANIA DOCHODÓW DO DYSPOZYCJI (C5) 2004 (w mln PLN w cenach bieżących)

Use of disposable income account (C5) 2004 (in 10<sup>6</sup> PLN, at current prices)

## PRZYCHODY

## RESOURCES

TRANSAKCJE Transactions & balancing items	OGÓŁEM SEKTOR INSTYTUCJI FINANSOWYCH I UBEZPIECZENIOWYCH Total financial corporations sector	PODSEKTOR SUB-SECTOR		SUB-SECTOR		
		NBP Central Bank	pozostałych banków Other monetary institutions	pozostałych instytucji pośrednictwa finansowego Other financial intermediaries	pomocniczych instytucji pośrednictwa finansowego Financial auxiliaries	instytucji ubezpieczeniowych Insurance corporations
1. Dochody do dyspozycji brutto	23 379	828	-2 323	4 336	2 564	17 974
2. Spożycie indywidualne ogólnospołeczne						
3. Korekta z tytułu zmiany udziałów netto gospodarstw domowych w rezerwach funduszy emerytalnych						

## ROZCHODY

## USES

TRANSAKCJE Transactions & balancing items	OGÓŁEM SEKTOR INSTYTUCJI FINANSOWYCH I UBEZPIECZENIOWYCH Total financial corporations sector	PODSEKTOR SUB-SECTOR		SUB-SECTOR		
		NBP Central Bank	pozostałych banków Other monetary institutions	pozostałych instytucji pośrednictwa finansowego Other financial intermediaries	pomocniczych instytucji pośrednictwa finansowego Financial auxiliaries	instytucji ubezpieczeniowych Insurance corporations
1. Dochody do dyspozycji brutto						
2. Spożycie indywidualne ogólnospołeczne						
3. Korekta z tytułu zmiany udziałów netto gospodarstw domowych w rezerwach funduszy emerytalnych	21493					21493
4. Oszczędności brutto	1886	828	-2323	4336	2564	-3519

(Specification: 1. Disposable income, gross, 2. Final consumption expenditure: - individual, - collective, 3. Adjustment for the change in net equity of households in pension funds reserves,

4. Saving, gross).

Tabl. 193 RACHUNEK WYKORZYSTANIA SKORYGOWANYCH DOCHODÓW DO DYSPOZYCJI (C5A) 2004 (w mln PLN w cenach bieżących)

Use of adjusted disposable income account (C5A) 2004 (in 10<sup>6</sup> PLN, at current prices)

PRZYCHODY		RESOURCES				
TRANSAKCJE	OGÓŁEM SEKTOR INSTYTUCJI FINANSOWYCH I UBEZPIECZENIOWYCH	PODSEKTOR		SUB-SECTOR		
		NBP	pozostałych banków	pozostałych instytucji pośrednictwa finansowego	pomocniczych instytucji pośrednictwa finansowego	instytucji ubezpieczeniowych
Transactions & balancing items	Total financial corporations sector	Central Bank	Other monetary institutions	Other financial intermediaries	Financial auxiliaries	Insurance corporations
1. Dochody skorygowane do dyspozycji brutto	23 379	828	-2 323	4 336	2 564	17 974
2. Spożycie skorygowane*						
indywidualne						
ogólnospoleczne						
3. Korekta z tytułu zmiany udziałów netto gospodarstw domowych w rezerwach funduszy emerytalnych						

ROZCHODY		USES				
TRANSAKCJE	OGÓŁEM SEKTOR INSTYTUCJI FINANSOWYCH I UBEZPIECZENIOWYCH	PODSEKTOR		SUB-SECTOR		
		NBP	pozostałych banków	pozostałych instytucji pośrednictwa finansowego	pomocniczych instytucji pośrednictwa finansowego	instytucji ubezpieczeniowych
Transactions & balancing items	Total financial corporations sector	Central Bank	Other monetary institutions	Other financial intermediaries	Financial auxiliaries	Insurance corporations
1. Dochody skorygowane do dyspozycji brutto						
2. Spożycie skorygowane*						
indywidualne						
ogólnospoleczne						
3. Korekta z tytułu zmiany udziałów netto gospodarstw domowych w rezerwach funduszy emerytalnych	21493					21493
4. Oszczędności brutto	1886	828	-2323	4336	2564	-3519

\* Skorygowane według sektorów / adjusted by institutional sectors

(Specification: 1. Adjusted disposable income, gross, 2. Actual final consumption expenditure; - individual, - collective, 3. Adjustment for the change in net equity of households in pension funds reserves, 4. Saving gross).

4. Saving gross).

Tabl. 194 RACHUNEK KAPITAŁOWY (C6) 2004 (w mln PLN w cenach bieżących)

Capital account (C6) 2004 (in 10<sup>6</sup> PLN, at current prices)

## PRZYCHODY

## RESOURCES

TRANSAKCJE Transactions & balancing items	OGÓŁEM SEKTOR INSTYTUCJI FINANSOWYCH I UBEZPIECZENIOWYCH Total financial corporations sector	PODSEKTOR		SUB-SECTOR		
		NBP Central Bank	pozostałych banków Other monetary institutions	pozostałych instytucji pośrednictwa finansowego Other financial intermediaries	pomocniczych instytucji pośrednictwa finansowego Financial auxiliaries	instytucji ubezpieczeniowych Insurance corporations
<b>1. Oszczędności brutto</b>	1 886	828	-2 323	4 336	2 564	-3 519
<b>2. Saldo obrotów bieżących z zagranicą</b>						
<b>3. Transfery kapitałowe</b>	152	5	91	15	12	29
- podatki od kapitału						
- dotacje na inwestycje						
- inne transfery kapitałowe	152	5	91	15	12	29
<b>4. Akumulacja</b>						
- nakłady brutto na środki trwałe						
z tego:						
- rzeczowe środki trwałe						
- wartości niematerialne i prawne						
- przyrost rzeczowych środków obrotowych						
- przyrost aktywów o wyjątkowej wartości						

## ROZCHODY

## USES

TRANSAKCJE Transactions & balancing items	OGÓŁEM SEKTOR INSTYTUCJI FINANSOWYCH I UBEZPIECZENIOWYCH Total financial corporations sector	PODSEKTOR		SUB-SECTOR		
		NBP Central Bank	pozostałych banków Other monetary institutions	pozostałych instytucji pośrednictwa finansowego Other financial intermediaries	pomocniczych instytucji pośrednictwa finansowego Financial auxiliaries	instytucji ubezpieczeniowych Insurance corporations
<b>1. Oszczędności brutto</b>						
<b>2. Saldo obrotów bieżących z zagranicą</b>						
<b>3. Transfery kapitałowe</b>						
- podatki od kapitału						
- dotacje na inwestycje						
- inne transfery kapitałowe						
<b>4. Akumulacja</b>	4 941	225	3 020	880	287	485
- nakłady brutto na środki trwałe	4 897	225	3 020	880	287	485
z tego:						
- rzeczowe środki trwałe	3 501	157	1 999	733	259	353
- wartości niematerialne i prawne	1 396	68	1 021	147	28	132
- przyrost rzeczowych środków obrotowych						
- przyrost aktywów o wyjątkowej wartości	44					
<b>5. Wierzytelności netto (+) lub zadłużenie netto (-)</b>	<b>-2 903</b>	<b>608</b>	<b>-5 252</b>	<b>3 471</b>	<b>2 289</b>	<b>-3 975</b>

(Specification: 1. Saving, gross, 2. Current external balance, 3. Capital transfers: - capital taxes, - investment grants, - other capital transfers, 4. Gross capital formation: - gross fixed capital formation

(of which: - tangible fixed assets, - intangible fixed assets), - changes in inventories, - acquisitions less disposals of valuables, 5. Net lending (+) or net borrowing (-)).

**SEKTOR  
INSTYTUCJI RZĄDOWYCH I SAMORZĄDOWYCH  
WEDŁUG PODSEKTORÓW**

**Tabl. 195 RACHUNEK PRODUKCJI (C1 ) 2004 (w mln PLN w cenach bieżących)**Production account (C1) 2004 (in 10<sup>6</sup> PLN, at current prices)**PRZYCHODY      RESOURCES**

TRANSAKCJE  Transactions & balancing items	OGÓŁEM SEKTOR INSTYTUCJI RZĄDOWYCH I SAMORZĄDOWYCH  Total general government sector	PODSEKTOR    SUB-SECTORS		
		instytucji rządowych  central government	instytucji samorządowych  local government	funduszy ubezpieczeń społecznych  social security funds
<b>1. Produkcja globalna:</b>	176 103	76 516	95 038	4 549
- produkcja nierynkowa	148 534	64 092	79 893	4 549
- produkcja rynkowa	27 569	12 424	15 145	
<b>2. Zużycie pośrednie</b>				
<b>3. Podatki od produktów minus dotacje do produktów:</b>				
- cła i inne opłaty importowe				
- VAT do zapłacenia				
- pozostałe podatki od produktów				
- dotacje do produktów				

(Specification: 1. Gross output: -non-market output, -market output and output for own final use, 2. Intermediate consumption, 3. Taxes on products less subsidies on products:

- taxes and duties on imports, - payable value added tax (VAT), - other taxes on products, - subsidies on products, 4. Value added, gross).

**Tabl. 195 RACHUNEK PRODUKCJI (C1) 2004 (w mln PLN w cenach bieżących)**Production account (C1) 2004 (in 10<sup>6</sup> PLN, at current prices)**ROZCHODY USES**

TRANSAKCJE Transactions & balancing items	OGÓŁEM SEKTOR INSTYTUCJI RZĄDOWYCH I SAMORZĄDOWYCH Total general government sector	PODSEKTOR SUB-SECTORS		
		instytucji rządowych central government	instytucji samorządowych local government	funduszy ubezpieczeń społecznych social security funds
<b>1. Produkcja globalna:</b>				
- produkcja nierynkowa				
- produkcja rynkowa				
<b>2. Zużycie pośrednie</b>	53 531	22 541	28 809	2 181
<b>3. Podatki od produktów minus dotacje do produktów:</b>				
- cła i inne opłaty importowe				
- VAT do zapłacenia				
- pozostałe podatki od produktów				
- dotacje do produktów				
<b>4. Wartość dodana brutto</b>	<b>122 572</b>	<b>53 975</b>	<b>66 229</b>	<b>2 368</b>

(Specification: 1. Gross output: -non-market output, -market output and output for own final use, 2. Intermediate consumption, 3. Taxes on products less subsidies on products:

- taxes and duties on imports, - payable value added tax (VAT), - other taxes on products, - subsidies on products, 4. Value added, gross).

**Tabl. 196 RACHUNEK TWORZENIA DOCHODÓW (C2) 2004 (w mln PLN w cenach bieżących)**Generation of income account (C2) 2004 (in 10<sup>6</sup> PLN, at current prices)

PRZYCHODY TRANSAKCJE Transactions & balancing items	RESOURCES OGÓŁEM SEKTOR INSTYTUCJI RZĄDOWYCH I SAMORZĄDOWYCH Total general government sector	PODSEKTOR SUB-SECTORS		
		instytucji rządowych central government	instytucji samorządowych local government	funduszy ubezpieczeń społecznych social security funds
<b>1. Wartość dodana brutto</b>	122 572	53 975	66 229	2 368
<b>2. Wynagrodzenia</b>				
<b>3. Składki na ubezpieczenia płacone przez pracodawców:</b>				
- składki faktyczne na ubezpiecz. społeczne				
- składki przypisane umownie na ubezpiecz. społ.				
<b>4. Podatki minus dotacje związane z produkcją i importem:</b>				
<b>a) podatki od produktów minus dotacje do produktów:</b>				
- cła i inne opłaty importowe				
- podatki od towarów i usług (VAT)				
- pozostałe podatki od produktów				
- dotacje do produktów				
<b>b) podatki od producentów minus dotacje dla producentów:</b>				
- podatki od producentów				
- dotacje dla producentów				

(Specification: 1. Gross domestic product, 2. Wages and salaries, 3. Employers' social contributions: - actual social contributions, - imputed social contributions, 4. Taxes less subsidies on production and imports: a) taxes on products less subsidies on products: - taxes and duties on imports, - value added taxes (VAT), - other taxes on products, - subsidies on products, b) other taxes on production less other subsidies on production: - other taxes on production, - other subsidies on production).



**Tabl. 196 RACHUNEK TWORZENIA DOCHODÓW (C2) 2004 (w mln PLN w cenach bieżących)**Generation of income account (C2) 2004 (in 10<sup>6</sup> PLN, at current prices) (cont.)

ROZCHODY	USES	PODSEKTOR SUB-SECTORS		
TRANSAKCJE	OGÓŁEM SEKTOR INSTYTUCJI RZĄDOWYCH I SAMORZĄDOWYCH	instytucji rządowych	instytucji samorządowych	funduszy ubezpieczeń społecznych
Transactions & balancing items	Total general government sector	central government	local government	social security funds
<b>1. Wartość dodana brutto</b>				
<b>2. Wynagrodzenia</b>	78 925	32 423	44 754	1 748
<b>3. Składki na ubezpieczenia płacone przez pracodawców:</b>				
- składki faktyczne na ubezpiecz. społeczne	14 089	5 423	8 287	379
- składki przypisane umownie na ubezpiecz. społ.				
<b>4. Podatki minus dotacje związane z produkcją i importem:</b>				
<b>a) podatki od produktów minus dotacje do produktów:</b>				
- cła i inne opłaty importowe				
- podatki od towarów i usług (VAT)				
- pozostałe podatki od produktów				
- dotacje do produktów				
<b>b) podatki od producentów minus dotacje dla producentów:</b>				
- podatki od producentów	964	536	428	
- dotacje dla producentów				
<b>5. Nadwyżka operacyjna brutto</b>	<b>28 594</b>	<b>15 593</b>	<b>12 760</b>	<b>241</b>

(Specification: 1. Gross domestic product, 2. Wages and salaries, 3. Employers' social contributions: - actual social contributions, - imputed social contributions, 4. Taxes less subsidies on production and imports: a) taxes on products less subsidies on products: - taxes and duties on imports, - value added taxes (VAT), - other taxes on products, - subsidies on products, b) other taxes on production less other subsidies on production: - other taxes on production, - other subsidies on production).

5. Operating surplus, gross).

**Tabl. 197 RACHUNEK PODZIAŁU PIERWOTNEGO DOCHODÓW (C3) 2004 (w mln PLN w cenach bieżących)**Allocation of primary income account (C3) 2004 (in 10<sup>6</sup> PLN, at current prices)

PRZYCHODY TRANSAKCJE Transactions & balancing items	RECOURCES OGÓŁEM SEKTOR INSTYTUCJI RZĄDOWYCH I SAMORZĄDOWYCH Total general government sector	PODSEKTOR SUB-SECTOR		
		instytucji rządowych central government	instytucji samorządowych local government	funduszy ubezpieczeń społecznych social security funds
<b>1. Nadwyżka operacyjna brutto</b>	28 594	15 593	12 760	241
<b>2. Wynagrodzenia i inne koszty związane z zatrudnieniem</b>				
<b>3. Składki na ubezpieczenia społeczne płacone przez pracodawców</b>				
<b>4. Podatki minus dotacje związane z produkcją i importem:</b>	113 262	102 126	11 136	
a) podatki od produktów minus dotacje do produktów:	102 580	102 580		
- podatki od produktów	106 360	106 360		
- dotacje do produktów	-3 780	-3 780		
b) podatki od producentów minus dotacje dla producentów:	10 682	-454	11 136	
- podatki od producentów	12 591		12 591	
- dotacje dla producentów	-1 909	-454	-1 455	
<b>5. Dochody z tytułu własności:</b>				
a) odsetki	2 591	1 081	1 387	123
b) dochód podzielony przedsiębiorstw: - dywidendy	4 916	4 873	43	
- dochody właścicieli przedsiębiorstw prywatnych				
c) reinwestowane zyski				
d) dochody przypisane posiadaczom polis ubezpiec.	16			16
e) renty gruntowe/czynszowe	1 034		1 034	

(Specification: 1. Operating surplus, gross, 2. Wages and salaries, 3. Employers' social contributions, 4. Taxes less subsidies on production and imports: a) taxes on products less subsidies on products:

- taxes on products, - subsidies on products, b) other taxes on production less other subsidies on production: - other taxes on production, -other subsidies on production, 5. Property income,

a) interests, b) distributed income of corporations: - dividends, - withdrawals from income of quasi-corporations, c) reinvested earnings on direct foreign investments, d) property income attributed to insurance policy holders, e) rents).

**Tabl. 197 RACHUNEK PODZIAŁU PIERWOTNEGO DOCHODÓW (C3) 2004 (w mln PLN w cenach bieżących)**Allocation of primary income account (C3) 2004 (in 10<sup>6</sup> PLN, at current prices) (cont.)

ROZCHODY	USES	PODSEKTOR SUB-SECTORS		
TRANSAKCJE	OGÓŁEM SEKTOR INSTYTUCJI RZĄDOWYCH I SAMORZĄDOWYCH	instytucji rządowych	instytucji samorządowych	funduszy ubezpieczeń społecznych
Transactions & balancing items	Total general government sector	central government	local government	social security funds
<b>1. Nadwyżka operacyjna brutto</b>				
<b>2. Wynagrodzenia i inne koszty związane z zatrudnieniem</b>				
<b>3. Składki na ubezpieczenia społeczne płacone przez pracodawców</b>				
<b>4. Podatki minus dotacje związane z produkcją i importem:</b>				
a) podatki od produktów minus dotacje do produktów:				
- podatki od produktów				
- dotacje do produktów				
b) podatki od producentów minus dotacje dla producentów:				
- podatki od producentów				
- dotacje dla producentów				
<b>5. Dochody z tytułu własności:</b>				
a) odsetki	25 496	23 733	1 226	537
b) dochód podzielony przedsiębiorstw:				
- dywidendy	21	21		
- dochody właścicieli przedsiębiorstw prywatnych				
c) reinwestowane zyski				
d) dochody przypisane posiadaczom polis ubezpiec.				
e) renty gruntowe/czynszowe				
<b>6. Dochody pierwotne brutto</b>	<b>124 896</b>	<b>99 919</b>	<b>25 134</b>	<b>-157</b>

(Specification: 1. Operating surplus, gross, 2. Wages and salaries, 3. Employers' social contributions, 4. Taxes less subsidies on production and imports: a) taxes on products less subsidies on products:

- taxes on products, - subsidies on products, b) other taxes on production less other subsidies on production: - other taxes on production, -other subsidies on production, 5. Property income,

a) interests, b) distributed income of corporations: - dividends, - withdrawals from income of quasi-corporations, c) reinvested earnings on direct foreign investments, d) property income attributed to

insurance policy holders, e) rents, 6. Primary income, gross/GNI).

**Tabl. 198 RACHUNEK PODZIAŁU WTORNEGO DOCHODÓW (C4) 2004 (w mln PLN w cenach bieżących)**Secondary distribution of income account (C4) 2004 (in 10<sup>6</sup> PLN, at current prices)

PRZYCHODY RESOURCES	TRANSAKCJE Transactions & balancing items	OGÓŁEM SEKTOR INSTYTUCJI RZĄDOWYCH I SAMORZĄDOWYCH Total general government sector	PODSEKTOR SUB-SECTORS		
			instytucji rządowych central government	instytucji samorządowych local government	funduszy ubezpieczeń społecznych social security funds
<b>1. Dochody pierwotne brutto/DNB</b>		124 896	99 919	25 134	-157
<b>2. Podatki od dochodów i majątku:</b>					
a) podatek dochodowy		54 282	34 242	20 040	
b) pozostałe podatki:					
- podatki od gospodarstw rolnych		1 038		1 038	
- podatki i opłaty płacone przez gosp. domowe		3 587	382	3 205	
<b>3. Składki na ubezpieczenia społeczne:</b>					
- składki faktyczne na ubezpiecz. społ. płacone przez pracodawców		45 634			45 634
- składki na ubezpiecz. społeczne płacone przez pracowników		45 989			45 989
- składki faktyczne na ubezpiecz. społ. płacone przez właścicieli firm i osoby wolnych zawodów		22 420			22 420
- składki przypisane umownie na ubezpiecz. społeczne					
<b>4. Świadczenia społeczne inne niż transfery socjalne w naturze:</b>					
- świadczenia z ubezpieczeń społecznych pieniężne					
- świadczenia z pomocy społecznej pieniężne					
<b>5. Inne transfery bieżące:</b>					
- składki ubezpieczeniowe netto					
- wypłacone odszkodowania		117		117	
- bieżące transfery wew. inst. rządowych i samorządowych		115 645	6 397	59 148	50 100
- bieżąca współpraca międzynarodowa		2 609	2 609		
- różne transfery bieżące, z tego:					
- dotacje i darowizny na rzecz inst.niekomercyjnych					
- transfery bieżące pomiędzy gospodarstwami dom.					
- opłaty administracyjne		769	684	85	
- czwarta część środków własnych na bazie DNB, rabat brytyjski					
- rozliczenia z przedsiębior., bankami i gosp. dom.		5 935	5 935		

(Specification: 1. Primary income, gross/GNI, 2. Current taxes on income, wealth, etc.: a) taxes on income, b) other current taxes: - taxes on farms, - taxes and dues paid by households, 3. Social contributions: - employers' actual social contributions, - employees' social contributions, - social contributions by self-and non-employed persons, - imputed social contributions, 4. Social benefits other than social transfers in kind: - social security benefits in cash, - social assistance benefits, 5. Other current transfers: - net non-life insurance premiums, - non-life insurance claims, - current transfers within general government, - current international cooperation, - other current transfers, of which: - subsidies and donations to the non-profit institutions, - current transfers between households, - administrative dues, - GNI based fourth own resource, UK rebate, - operating with non-financial corporations, banks and households).

**Tabl. 198 RACHUNEK PODZIAŁU WTÓRNEGO DOCHODÓW (C4) 2004 (w mln PLN w cenach bieżących)**Secondary distribution of income account (C4) 2004 (in 10<sup>6</sup> PLN, at current prices) (cont.)

ROZCHODY TRANSAKCJE Transactions & balancing items	USES OGÓŁEM SEKTOR INSTYTUCJI RZĄDOWYCH I SAMORZĄDOWYCH Total general government sector	PODSEKTOR SUB-SECTORS		
		instytucji rządowych central government	instytucji samorządowych local government	funduszy ubezpieczeń społecznych social security funds
<b>1. Dochody pierwotne brutto/DNB</b>				
<b>2. Podatki od dochodów i majątku:</b>				
a) podatek dochodowy	4	3	1	
b) pozostałe podatki:				
- podatki od gospodarstw rolnych				
- podatki i opłaty płacone przez gosp. domowe				
<b>3. Składki na ubezpieczenia społeczne:</b>				
- składki faktyczne na ubezpiecz. społ. płacone przez pracodawców				
- składki na ubezpiecz. społeczne płacone przez pracowników				
- składki faktyczne na ubezpiecz. społ. płacone przez właścicieli firm i osoby wolnych zawodów				
- składki przypisane umownie na ubezpiecz. społeczne				
<b>4. Świadczenia społeczne inne niż transfery socjalne w naturze:</b>				
- świadczenia z ubezpieczeń społecznych pieniężne	126 166			126 166
- świadczenia z pomocy społecznej pieniężne	22 123	16 415	5 708	
<b>5. Inne transfery bieżące:</b>				
- składki ubezpieczeniowe netto	115	71	44	
- wypłacone odszkodowania				
- bieżące transfery wew. inst. rządowych i samorządowych	115 645	90 762	7 389	17 494
- bieżąca współpraca międzynarodowa	660	660		
- różne transfery bieżące, z tego:				
- dotacje i darowizny na rzecz inst.niekomercyjnych	1 970	1 970		
- transfery bieżące pomiędzy gospodarstwami dom.				
- opłaty administracyjne	321	161	109	51
- czwarta część środków własnych na bazie DNB, rabat brytyjski	3 933	3 933		
- rozliczenia z przedsiębior., bankami i gosp. dom.	4 629	1 800	1 982	847
<b>6. Dochody do dyspozycji brutto</b>	<b>147 355</b>	<b>34 393</b>	<b>93 534</b>	<b>19 428</b>

(Specification: 1. Primary income, gross/GNI, 2. Current taxes on income, wealth, etc.: a) taxes on income, b) other current taxes: - taxes on farms, - taxes and dues paid by households, 3. Social contributions: - employers' actual social contributions, - employees' social contributions, - social contributions by self-and non-employed persons, - imputed social contributions, 4. Social benefits other than social transfers in kind: - social security benefits in cash, - social assistance benefits, 5. Other current transfers: - net non-life insurance premiums, - non-life insurance claims, - current transfers within general government, - current international cooperation, - other current transfers, of which: - subsidies and donations to the non-profit institutions, - current transfers between households, - administrative dues, - GNI based fourth own resource, UK rebate, - operating with non-financial corporations, banks and households, 6. Disposable income, gross).

**Tabl. 199 RACHUNEK WYKORZYSTANIA DOCHODÓW DO DYSPOZYCJI (C5) 2004 (w mln PLN w cenach bieżących)**Use of disposable income account (C5) 2004 (in 10<sup>6</sup> PLN, at current prices)

PRZYCHODY		RESOURCES		
TRANSAKCJE Transactions & balancing items	OGÓŁEM SEKTOR INSTYTUCJI RZĄDOWYCH I SAMORZĄDOWYCH Total general government sector	PODSEKTOR SUB-SECTORS		
		instytucji rządowych central government	instytucji samorządowych local government	funduszy ubezpieczeń społecznych social security funds
<b>1. Dochody do dyspozycji brutto</b>	147 355	34 393	93 534	19 428
<b>2. Spożycie:</b>				
indywidualne				
ogólnospołeczne				

ROZCHODY		USES		
TRANSAKCJE Transactions & balancing items	OGÓŁEM SEKTOR INSTYTUCJI RZĄDOWYCH I SAMORZĄDOWYCH Total general government sector	PODSEKTOR SUB-SECTORS		
		instytucji rządowych central government	instytucji samorządowych local government	funduszy ubezpieczeń społecznych social security funds
<b>1. Dochody do dyspozycji brutto</b>				
<b>2. Spożycie:</b>	162 656	63 423	80 051	19 182
indywidualne	91 265	20 468	51 615	19 182
ogólnospołeczne	71 391	42 955	28 436	
<b>3. Oszczędności brutto</b>	<b>-15 301</b>	<b>-29 030</b>	<b>13 483</b>	<b>246</b>

(Specification: 1. Disposable income, gross, 2. Final consumption expenditure: - individual, - collective, 4. Saving, gross).

**Tabl. 200 RACHUNEK WYKORZYSTANIA SKORYGOWANYCH DOCHODÓW DO DYSPOZYCJI (C5A) 2004**  
**(w mln PLN w cenach bieżących)**

Use of adjusted disposable income account (C5A) 2004 (in 10<sup>6</sup> PLN, at current prices)

PRZYCHODY		RESOURCES		
TRANSAKCJE Transactions & balancing items	OGÓŁEM SEKTOR INSTYTUCJI RZĄDOWYCH I SAMORZĄDOWYCH Total general government sector	PODSEKTOR SUB-SECTORS		
		instytucji rządowych central government	instytucji samorządowych local government	funduszy ubezpieczeń społecznych social security funds
<b>1. Dochody skorygowane do dyspozycji brutto</b>	56 090	13 925	41 919	246
<b>2. Spożycie skorygowane *</b>				
- indywidualne				
- ogólnospołeczne				

ROZCHODY		USES		
TRANSAKCJE Transactions & balancing items	OGÓŁEM SEKTOR INSTYTUCJI RZĄDOWYCH I SAMORZĄDOWYCH Total general government sector	PODSEKTOR SUB-SECTORS		
		instytucji rządowych central government	instytucji samorządowych local government	funduszy ubezpieczeń społecznych social security funds
<b>1. Dochody skorygowane do dyspozycji brutto</b>				
<b>2. Spożycie skorygowane *</b>	71 391	42 955	28 436	
- indywidualne				
- ogólnospołeczne	71 391	42 955	28 436	
<b>3. Oszczędności brutto</b>	<b>-15 301</b>	<b>-29 030</b>	<b>13 483</b>	<b>246</b>

\* Skorygowane według sektorów / adjusted by institutional sectors

(Specification: 1. Adjusted disposable income, gross, 2. Actual final consumption expenditure, - individual, - collective, 3. Saving, gross).

**Tabl. 201 RACHUNEK KAPITAŁOWY (C6) 2004 (w mln PLN w cenach bieżących)**Capital account (C6) 2004 (in 10<sup>6</sup> PLN, at current prices)

<b>PRZYCHODY</b>		<b>RESOURCES</b>		
<b>TRANSAKCJE</b>	<b>OGÓŁEM SEKTOR INSTYTUCJI RZĄDOWYCH I SAMORZĄDOWYCH</b>	<b>PODSEKTOR SUB-SECTORS</b>		
		<b>instytucji rządowych</b>	<b>instytucji samorządowych</b>	<b>funduszy ubezpieczeń społecznych</b>
Transactions & balancing items	Total general government sector	central government	local government	social security funds
<b>1. Oszczędności brutto</b>	-15 301	-29 030	13 483	246
<b>2. Saldo obrotów bieżących z zagranicą</b>				
<b>3. Transfery kapitałowe:</b>	1 411	-1 010	3 590	-1 169
- podatki od kapitału	230		230	
- dotacje na inwestycje	4 065		4 065	
- inne transfery kapitałowe	-2 884	-1 010	-705	-1 169
<b>4. Akumulacja:</b>				
- nakłady brutto na środki trwałe, z tego:				
- rzeczowe środki trwałe				
- wartości niematerialne i prawne				
- przyrost rzeczowych środków obrotowych				
- przyrost aktywów o wyjątkowej wartości				
<b>ROZCHODY</b>				
<b>USES</b>		<b>PODSEKTOR SUB-SECTORS</b>		
<b>TRANSAKCJE</b>	<b>OGÓŁEM SEKTOR INSTYTUCJI RZĄDOWYCH I SAMORZĄDOWYCH</b>	<b>instytucji rządowych</b>	<b>instytucji samorządowych</b>	<b>funduszy ubezpieczeń społecznych</b>
		central government	local government	social security funds
Transactions & balancing items	Total general government sector			
<b>1. Oszczędności brutto</b>				
<b>2. Saldo obrotów bieżących z zagranicą</b>				
<b>3. Transfery kapitałowe:</b>	6 959	5 685	76	1 198
- podatki od kapitału				
- dotacje na inwestycje	4 325	4 249	76	
- inne transfery kapitałowe	2 634	1 436		1 198
<b>4. Akumulacja:</b>	31 862	14 422	17 205	235
- nakłady brutto na środki trwałe, z tego:	31 019	13 694	17 090	235
- rzeczowe środki trwałe	30 605	13 441	16 969	195
- wartości niematerialne i prawne	414	253	121	40
- przyrost rzeczowych środków obrotowych	268	268		
- przyrost aktywów o wyjątkowej wartości	575	460	115	
<b>5. Wierzytelności netto (+) lub zadłużenie netto (-)</b>	<b>-52 711</b>	<b>-50 147</b>	<b>-208</b>	<b>-2 356</b>

(Specification: 1. Saving, gross, 2. Current external balance, 3. Capital transfers: capital taxes, - investment grants, - other capital transfers, 4. Gross capital formation: -gross fixed capital formation (of which: - tangible fixed assets, - intangible fixed assets), - changes in inventories, - acquisitions less disposals of valuables, 5. Net lending (+) or net borrowing (-)).



**SEKTOR  
GOSPODARSTW DOMOWYCH  
WEDŁUG PODSEKTORÓW**

Tabl. 202 RACHUNEK PRODUKCJI (C1) 2004 (w mln PLN w cenach bieżących)

Production account (C1) 2004 (in 10<sup>6</sup> PLN, at current prices)

## PRZYCHODY      RESOURCES

TRANSAKCJE  Transactions & balancing items	OGÓŁEM SEKTOR GOSPODARSTW DOMOWYCH  Total households sector	PODSEKTOR		SUB-SECTOR			
		pracodawców i pracujących na własny rachunek of employers and own-account workers		osób fizycznych of natural persons			
		w gospo- darstwach indywidualnych w rolnictwie  in private farms in agriculture	poza gospo- darstwami indywidualnymi w rolnictwie  outside private farms in agriculture	pracujących najemnie  employees	otrzymujących emeryturę i rentę  recipients of retirements and pensions	utrzymujących się z niezarobkowych źródeł dochodów  recipients of non- earned income sources	pozostałych  other persons
<b>1. Produkcja globalna</b>	439 721	40 237	296 068	63 741	33 585	5 636	454
<b>2. Zużycie pośrednie</b>							
<b>3. Podatki od produktów minus dotacje do produktów</b>							
- cła i inne opłaty importowe							
- VAT do zapłażenia							
- pozostałe podatki od produktów							
- dotacje do produktów							

(Specification: 1.Gross output, 2.Intermediate consumption, 3.Taxes on products less subsidies on products: - taxes and duties on imports, - payable value added tax (VAT),  
- other taxes on products, - subsidies on products, 4.Value added, gross, 5.Gross domestic product).

Tabl. 202 RACHUNEK PRODUKCJI (C1) 2004 (w mln PLN w cenach bieżących)(dok.)

Production account (C1) 2004 (in 10<sup>6</sup> PLN, at current prices)(cont.)

## ROZCHODY USES

TRANSAKCJE  Transactions & balancing items	OGÓŁEM SEKTOR GOSPODARSTW DOMOWYCH  Total households sector	PODSEKTOR SUB-SECTOR					
		pracodawców i pracujących na własny rachunek of employers and own-account workers		osób fizycznych of natural persons			
		w gospo- darstwach indywidualnych w rolnictwie  in private farms in agriculture	poza gospo- darstwami indywidualnymi w rolnictwie  outside private farms in agriculture	pracujących najemnie  employees	otrzymujących emeryturę i rentę  recipients of retirements and pensions	utrzymujących się z niezarobkowych źródeł dochodów  recipients of non- earned income sources	pozostałych  other persons
<b>1. Produkcja globalna</b>							
<b>2. Zużycie pośrednie</b>	167 796	24 133	101 944	23 356	15 542	2 661	160
<b>3. Podatki od produktów minus dotacje do produktów</b>							
- cła i inne opłaty importowe							
- VAT do zapłacenia							
- pozostałe podatki od produktów							
- dotacje do produktów							
<b>4. Wartość dodana brutto</b>	<b>271 925</b>	<b>16 104</b>	<b>194 124</b>	<b>40 385</b>	<b>18 043</b>	<b>2 975</b>	<b>294</b>

(Specification: 1. Gross output, 2. Intermediate consumption, 3. Taxes on products less subsidies on products: - taxes and duties on imports, - payable value added tax (VAT),  
- other taxes on products, - subsidies on products, 4. Value added, gross, 5. Gross domestic product).

Tabl. 203 RACHUNEK TWORZENIA DOCHODÓW (C2) 2004 (w mln PLN w cenach bieżących)

Generation of income account (C2) 2004 (in 10<sup>6</sup> PLN, at current prices)

## PRZYCHODY      RESOURCES

TRANSAKcje	OGÓŁEM SEKTOR GOSPODARSTW DOMOWYCH	PODSEKTOR		SUB-SECTOR			
		pracodawców i pracujących na własny rachunek of employers and own-account workers		osób fizycznych of natural persons			
		w gospo- darstwach indywidualnych w rolnictwie	poza gospo- darstwami indywidualnymi w rolnictwie	pracujących najemnie	otrzymujących emeryturę i rentę	utrzymujących się z niezarobkowych źródeł dochodów	pozostałych
Transactions & balancing items	Total households sector	in private farms in agriculture	outside private farms in agriculture	employees	recipients of retirements and pensions	recipients of non- earned income sources	other persons
<b>1. Wartość dodana brutto</b>	271 925	16 104	194 124	40 385	18 043	2 975	294
<b>2. Wynagrodzenia i inne koszty związane z zatrudnieniem</b>							
<b>3. Składki na ubezpieczenia społeczne płacone przez pracodawców</b>							
- składki faktyczne na ubezpiecz. społeczne							
- składki przypisane umownie na ubezpiecz. społeczne							
<b>4. Podatki minus dotacje związane z produkcją i importem</b>							
<b>a) podatki od produktów minus dotacje do produktów</b>							
- cła i inne opłaty importowe							
- podatki od towarów i usług (VAT)							
- pozostałe podatki od produktów							
- dotacje do produktów							
<b>b) podatki od producentów minus dotacje dla producentów</b>							
- podatki od producentów							
- dotacje dla producentów							

(Specification: 1. Gross domestic product, 2. Wages and salaries, 3. Employers' social contributions - actual social contributions; - imputed social contributions, 4. Taxes less subsidies on production and imports: a) taxes on products less subsidies on products: - taxes and duties on imports, value added taxes (VAT), - other taxes on products, b) other taxes on production less other subsidies on production: - other taxes on production, less subsidies on production, - other subsidies on production).

Tabl. 203 RACHUNEK TWORZENIA DOCHODÓW (C2) 2004 (w mln PLN w cenach bieżących)(dok.)

Generation of income account (C2) 2004 (in 10<sup>6</sup> PLN, at current prices) (cont.)

## ROZCHODY USES

TRANSAKCJE  Transactions & balancing items	OGÓŁEM SEKTOR GOSPODARSTW DOMOWYCH  Total households sector	PODSEKTOR		SUB-SECTOR			
		pracodawców i pracujących na własny rachunek of employers and own-account workers		osób fizycznych of natural persons			
		w gospo- darstwach indywidualnych w rolnictwie  in private farms in agriculture	poza gospo- darstwami indywidualnymi w rolnictwie  outside private farms in agriculture	pracujących najemnie  employees	otrzymujących emeryturę i rentę  recipients of retirements and pensions	utrzymujących się z niezarobkowych źródeł dochodów  recipients of non- earned income sources	pozostałych  other persons
<b>1. Wartość dodana brutto</b>							
<b>2. Wynagrodzenia i inne koszty związane z zatrudnieniem</b>	25 829	1 088	20 065	3 165	1 163	320	28
<b>3. Składki na ubezpieczenia społeczne płacone przez pracodawców</b>	2 677	140	1 994	369	137	34	3
- składki faktyczne na bezp. społeczne	2 677	140	1 994	369	137	34	3
- składki przypisane umownie na bezp. społeczne							
<b>4. Podatki minus dotacje związane z produkcją i importem</b>							
<b>a) podatki od produktów minus dotacje do produktów</b>							
- cła i inne opłaty importowe							
- podatki od towarów i usług (VAT)							
- pozostałe podatki od produktów							
- dotacje do produktów							
<b>b) podatki od producentów minus dotacje dla producentów</b>	-1 969	-1 682	749	-336	-601	-97	-2
- podatki od producentów	1 755	391	837	264	219	42	2
- dotacje dla producentów	-3 724	-2 073	-88	-600	-820	-139	-4
<b>5. Nadwyżka operacyjna brutto/dochód mieszany</b>	245 388	16 558	171 316	37 187	17 344	2 718	265

(Specification: 1. Gross domestic product, 2. Wages and salaries, 3. Employers' social contributions - actual social contributions; - imputed social contributions, 4. Taxes less subsidies on production and imports: a) taxes on products less subsidies on products: - taxes and duties on imports, value added taxes (VAT), - other taxes on products, b) other taxes on production less other subsidies on production: - other taxes on production, less subsidies on production, - other subsidies on production. 5. Operating surplus, gross/mixed income).

Tabl. 204 RACHUNEK PODZIAŁU PIERWOTNEGO DOCHODÓW (C3) 2004 (w mln PLN w cenach bieżących)

Allocation of primary income account (C3) 2004 (in 10<sup>6</sup> PLN, at current prices)

## PRZYCHODY RESOURCES

TRANSAKCJE  Transactions & balancing items	OGÓŁEM SEKTOR GOSPODARSTW DOMOWYCH  Total households sector	PODSEKTOR		SUB-SECTOR			
		pracodawców i pracujących na własny rachunek of employers and own-account workers		osób fizycznych of natural persons			
		w gospo- darstwach indywidualnych w rolnictwie  in private farms in agriculture	poza gospo- darstwami indywidualnymi w rolnictwie  outside private farms in agriculture	pracujących najemnie  employees	otrzymujących emeryturę i rentę  recipients of retirements and pensions	utrzymujących się z niezarobkowych źródeł dochodów  recipients of non- earned income sources	pozostałych  other persons
1. Nadwyżka operacyjna brutto	245 388	16 558	171 316	37 187	17 344	2 718	265
2. Wynagrodzenia i inne koszty związane z zatrudnieniem	300 350	10 505	8 915	247 820	28 512	4 343	255
3. Składki na ubezpieczenia społeczne płacone przez pracodawców	45 634	1 506	1 415	37 558	4 387	727	41
4. Podatki minus dotacje związane z produkcją i importem							
a) podatki od produktów minus dotacje do produktów							
- podatki od produktów							
- dotacje do produktów							
b) podatki od producentów minus dotacje dla producentów							
- podatki od producentów							
- dotacje dla producentów							
5. Dochody z tytułu własności							
a) odsetki:	20 491	858	1 615	11 836	5 591	574	17
b) dochód podzielony przedsiębiorstw							
- dywidendy	1 397	46	82	876	328	64	1
- dochody właścicieli przedsiębiorstw prywatnych	21 773	352	16 922	3 025	1 259	215	
c) reinwestowane zyski							
d) dochody przypisane posiadaczom polis ubezpiecz.	4 183	114	720	2 901	371	75	2
e) renty gruntowe/czynszowe							

(Specification: 1. Operating surplus gross, 2. Wages, salaries and other labour costs, 3. Employers' social contributions, 4. Taxes less subsidies on production and imports: a) taxes on products less subsidies on products:

- taxes on products, - subsidies on products, b) other taxes on production less other subsidies on production: - other taxes on production, less subsidies on production, 5. Property income,

a) interest, b) distributed income of corporations: - dividends, - withdrawals from income of quasi-corporations, c) reinvested earnings on direct foreign investment, d) property income attributed to

insurance policy holders, e) rents).

Tabl. 204 RACHUNEK PODZIAŁU PIERWOTNEGO DOCHODÓW (C3) 2004 (w mln PLN w cenach bieżących)(dok.)

Allocation of primary income account (C3) 2004 (in 10<sup>6</sup> PLN, at current prices) (cont.)

ROZCHODY TRANSAKCJE	USES OGÓLEM SEKTOR GOSPODARSTW DOMOWYCH	PODSEKTOR		SUB-SECTOR			
		pracodawców i pracujących na własny rachunek of employers and own-account workers		osób fizycznych of natural persons			
Transactions & balancing items	Total households sector	w gospodarstwach indywidualnych w rolnictwie in private farms in agriculture	poza gospodarstwami indywidualnymi w rolnictwie outside private farms in agriculture	pracujących najemnie employees	otrzymujących emeryturę i rentę recipients of retirements and pensions	utrzymujących się z niezarobkowych źródeł dochodów recipients of non-earned income sources	pozostałych other persons
		<b>1. Nadwyżka operacyjna brutto</b>					
<b>2. Wynagrodzenia i inne koszty związane z zatrudnieniem</b>							
<b>3. Składki na ubezpieczenia społeczne płacone przez pracodawców</b>							
<b>4. Podatki minus dotacje związane z produkcją i importem</b>							
a) podatki od produktów minus dotacje do produktów							
- podatki od produktów							
- dotacje do produktów							
b) podatki od producentów minus dotacje dla producentów							
- podatki od producentów							
- dotacje dla producentów							
<b>5. Dochody z tytułu własności</b>							
a) odsetki:	4 292	389	578	1 953	1 137	232	3
b) dochód podzielony przedsiębiorstw							
- dywidendy							
- dochody właścicieli przedsiębiorstw prywatnych							
c) reinwestowane zyski							
d) dochody przypisane posiadaczom polis ubezpiecz.							
e) renty gruntowe/czynszowe	207	6	6	170	20	4	1
<b>6. Dochody pierwotne brutto/DNB</b>	<b>634 717</b>	<b>29 544</b>	<b>200 401</b>	<b>339 080</b>	<b>56 635</b>	<b>8 480</b>	<b>577</b>

(Specification: 1. Operating surplus gross, 2. Wages, salaries and other labour costs, 3. Employers' social contributions, 4. Taxes less subsidies on production and imports: a) taxes on products less subsidies on products:

- taxes on products, - subsidies on products, b) other taxes on production less other subsidies on production: - other taxes on production, less subsidies on production, 5. Property income,

a) interest, b) distributed income of corporations: - dividends, - withdrawals from income of quasi-corporations, c) reinvested earnings on direct foreign investment, d) property income attributed to

insurance policy holders, e) rents, 6. Primary income, gross/GNI).

Tabl. 205 RACHUNEK PODZIAŁU WTÓRNEGO DOCHODÓW (C4) 2004 (w mln PLN w cenach bieżących)

Secondary distribution of income account (C4) 2004 (in 10<sup>6</sup> PLN, at current prices)

PRZYCHODY TRANSAKCJE Transactions & balancing items	RESOURCES OGÓŁEM SEKTOR GOSPODARSTW DOMOWYCH Total households sector	PODSEKTOR pracodawców i pracujących na własny rachunek of employers and own-account workers		SUB-SECTOR osób fizycznych of natural persons			
		w gospodarstwach indywidualnych w rolnictwie in private farms in agriculture	poza gospodarstwami indywidualnymi w rolnictwie outside private farms in agriculture	pracujących najemnie employees	otrzymujących emeryturę i rentę recipients of retirements and pensions	utrzymujących się z niezarobkowych źródeł dochodów recipients of non-earned income sources	pozostałych other persons
<b>1. Dochody pierwotne brutto/DNB</b>	634 717	29 544	200 401	339 080	56 635	8 480	577
<b>2. Podatki od dochodów i majątku</b>							
a) podatek dochodowy							
b) inne podatki							
- podatek od gospodarstw rolnych							
- podatki i opłaty płacone przez gosp.domowe							
<b>3. Składki na ubezpieczenia społeczne</b>							
- składki faktyczne na ubezp. społeczne płacone przez pracodawców							
- składki na ubezp.spół. płacone przez pracowników							
- składki na ubezp.spół. płacone przez właścicieli firm i osoby wolnych zawodów							
- składki przypisane umownie na ubezp. społeczne							
<b>4. Świadczenia społeczne inne niż transfery socjalne w naturze</b>							
- świadczenia z ubezpieczeń społecznych pieniężne	126 166	6 368	2 701	28 049	77 640	10 031	1 377
- świadczenia z pomocy społecznej pieniężne	22 123	965	516	4 624	13 831	1 958	229
<b>5. Inne transfery bieżące</b>							
- składki ubezpieczeniowe netto							
- wypłacone odszkodowania	13 605	910	1 393	6 596	3 947	704	55
- bieżąca współpraca międzynarodowa							
- różne transfery bieżące, z tego:							
- dotacje i darowizny na rzecz inst. niekomercyjnych							
- transfery bieżące pomiędzy gospodarstwami dom.	31 054	1 784	8 234	12 978	6 717	1 163	178
- opłaty administracyjne	232	44	123	33	26	5	1
- czwarta część środków własnych na bazie DNB, rabat bryt.							
- rozliczenia z przedsiębior., bankami i gosp. domowymi	4 629	416	777	2 151	1 077	195	13
- pozostałe transfery bieżące	1			1			

(Specification: 1.Primary income, gross/GNI, 2.Current taxes on income, wealth,etc.: a) taxes on income, b) other current taxes: - taxes on farms, - taxes and dues paid by households, 3.Social contributions:

- employers' actual social contributions, -employees' social contributions, - social contributions by self-and non-employed persons, - imputed social contributions, 4.Social benefits other than social transfers

in kind: - social security benefits in cash, - social assistance benefits, 5.Other current transfers: - net non-life insurance premiums, - non-life insurance claims, -current transfers within general government,

- current international cooperation, -other current transfers, of which: - subsidies and donations to the non-profit institutions, - current transfers between households, - administrative dues,

- GNI based fourth own resource, UK rebate, - operating with non-financial corporations, banks and households).



Tabl. 205 RACHUNEK PODZIAŁU WTÓRNEGO DOCHODÓW (C4) 2004 (w mln PLN w cenach bieżących)(dok.)

Secondary distribution of income account (C4) 2004 (in 10<sup>6</sup> PLN, at current prices) (cont.)

## ROZCHODY

## USES

TRANSAKCJE  Transactions & balancing items	OGÓLEM SEKTOR GOSPODARSTW DOMOWYCH  Total households sector	PODSEKTOR		SUB-SECTOR			
		pracodawców i pracujących na własny rachunek of employers and own-account workers		osób fizycznych of natural persons			
		w gospo- darstwach indywidualnych w rolnictwie  in private farms in agriculture	poza gospo- darstwami indywidualnymi w rolnictwie  outside private farms in agriculture	pracujących najemnie  employees	otrzymujących emeryturę i rentę  recipients of retirements and pensions	utrzymujących się z niezarobkowych źródeł dochodów  recipients of non- earned income sources	pozostałych  other persons
<b>1. Dochody pierwotne brutto/DNB</b>							
<b>2. Podatki od dochodów i majątku</b>							
a) podatek dochodowy	32 332	840	11 250	13 006	6 055	1 014	167
b) inne podatki							
- podatek od gospodarstw rolnych	1 038	577	24	167	228	39	3
- podatki i opłaty płacone przez gosp.domowe	3 587	520	1 047	1 285	617	116	2
<b>3. Składki na ubezpieczenia społeczne</b>							
- składki faktyczne na ubezpiecz. społeczne płacone przez pracodawców	45 634	1 507	1 415	37 557	4 387	727	41
- składki na ubezpiecz.spół. płacone przez pracowników	55 809	1 842	1 730	45 933	5 365	889	50
- składki na ubezpiecz.spół. płacone przez właścicieli firm i osoby wolnych zawodów	22 984	2 232	6 417	4 219	8 705	1 411	
- składki przypisane umownie na ubezpiecz. społeczne							
<b>4. Świadczenia społeczne inne niż transfery socjalne w naturze</b>							
- świadczenia z ubezpieczeń społecznych pieniężne							
- świadczenia z pomocy społecznej pieniężne							
<b>5. Inne transfery bieżące</b>							
<b>5. Inne transfery bieżące</b>							
- składki ubezpieczeniowe netto	13 556	827	1 105	6 795	3 990	774	65
- wypłacone odszkodowania							
- bieżąca współpraca międzynarodowa							
- różne transfery bieżące, z tego:							
- dotacje i darowizny na rzecz inst. niekomercyjnych	3 773	147	1 150	1 344	938	182	12
- transfery bieżące pomiędzy gospodarstwami dom.	19 801	780	6 265	6 411	5 299	1 027	19
- opłaty administracyjne	649	125	345	94	72	12	1
- czwarta część środków własnych na bazie DNB, rabat bryt.							
- rozliczenia z przedsiębior., bankami i gosp. domowym							
- pozostałe transfery bieżące							
<b>6. Dochody do dyspozycji brutto</b>	<b>633 364</b>	<b>30 634</b>	<b>183 397</b>	<b>276 701</b>	<b>124 217</b>	<b>16 345</b>	<b>2 070</b>

(Specification: 1.Primary income, gross/GNI, 2.Current taxes on income, wealth,etc.: a) taxes on income, b) other current taxes: - taxes on farms, - taxes and dues paid by households, 3.Social contributions: - employers' actual social contributions, -employees' social contributions, - social contributions by self-and non-employed persons, - imputed social contributions, 4.Social benefits other than social transfers in kind: - social security benefits in cash, - social assistance benefits, 5.Other current transfers: - net non-life insurance premiums, - non-life insurance claims, -current transfers within general government, - current international cooperation, -other current transfers, of which: - subsidies and donations to the non-profit institutions, - current transfers between households, - administrative dues, - GNI based fourth own resource, UK rebate, - operating with non-financial corporations, banks and households, 6. Disposable income, gross).

**Tabl. 206 RACHUNEK WYKORZYSTANIA DOCHODÓW DO DYSPOZYCJI (C5) 2004 (w mln PLN w cenach bieżących)**

Use of disposable income account (C5) 2004 (in 10<sup>6</sup> PLN, at current prices)

PRZYCHODY	RESOURCES						
TRANSAKCJE  Transactions & balancing items	OGÓŁEM SEKTOR GOSPODARSTW DOMOWYCH  Total households sector	PODSEKTOR		SUB-SECTOR			
		pracodawców i pracujących na własny rachunek of employers and own-account workers		osób fizycznych of natural persons			
		w gospodarstwach indywidualnych w rolnictwie in private farms in agriculture	poza gospodarstwami indywidualnymi w rolnictwie outside private farms in agriculture	pracujących najemnie employees	otrzymujących emeryturę i rentę recipients of retirements and pensions	utrzymujących się z niezarobkowych źródeł dochodów recipients of non-earned income sources	pozostałych other persons
<b>1. Dochody do dyspozycji brutto</b>	633 364	30 634	183 397	276 701	124 217	16 345	2 070
<b>2. Spożycie</b> indywidualne ogólnospołeczne							
<b>3. Korekta z tytułu zmiany udziałów netto gospodarstw domowych w rezerwach funduszy emerytalnych</b>	21 493	678	2 447	16 429	1 535	372	32

(Specification: 1. Disposable income, gross, 2. Final consumption expenditure, - individual, - collective, 3. Adjustment for the change in net equity of households in pension funds reserves)

Tabl. 206 RACHUNEK WYKORZYSTANIA DOCHODÓW DO DYSPOZYCJI (C5) 2004 (w mln PLN w cenach bieżących)(dok.)

Use of disposable income account (C5) 2004 (in 10<sup>6</sup> PLN, at current prices) (cont.)

## ROZCHODY

## USES

TRANSAKCJE  Transactions & balancing items	OGÓŁEM SEKTOR GOSPODARSTW DOMOWYCH  Total households sector	PODSEKTOR		SUB-SECTOR			
		pracodawców i pracujących na własny rachunek of employers and own-account workers		osób fizycznych of natural persons			
		w gospo- darstwach indywidualnych w rolnictwie  in private farms in agriculture	poza gospo- darstwami indywidualnymi w rolnictwie  outside private farms in agriculture	pracujących najemnie  employees	otrzymujących emeryturę i rentę  recipients of retirements and pensions	utrzymujących się z niezarobkowych źródeł dochodów  recipients of non- earned income sources	pozostałych  other persons
<b>1. Dochody do dyspozycji brutto</b>							
<b>2. Spożycie</b>	589 390	23 817	168 438	261 216	118 608	15 351	1 960
indywidualne	589 390	23 817	168 438	261 216	118 608	15 351	1 960
ogólnospołeczne							
<b>3. Korekta z tytułu zmiany udziałów netto gospodarstw domowych w rezerwach funduszy emerytalnych</b>							
<b>4. Oszczędności brutto</b>	65 467	7 495	17 406	31 914	7 144	1 366	142

(Specification: 1.Disposable income, gross, 2.Final consumption expenditure: -individual , -collective , 3.Adjustment for the change in net equity of households in pension funds reserves,

4.Saving, gross).

**Tabl. 207 RACHUNEK WYKORZYSTANIA SKORYGOWANYCH DOCHODÓW DO DYSPOZYCJI (C5A) 2004 (w mln PLN w cenach bieżących)**Use of adjusted disposable income account (C5A) 2004 (in 10<sup>6</sup> PLN, at current prices)**PRZYCHODY                      RESOURCES**

TRANSAKCJE  Transactions & balancing items	OGÓŁEM SEKTOR GOSPODARSTW DOMOWYCH  Total households sector	PODSEKTOR		SUB-SECTOR			
		pracodawców i pracujących na własny rachunek of employers and own-account workers		osób fizycznych of natural persons			
		w gospo- darstwach indywidualnych w rolnictwie  in private farms in agriculture	poza gospo- darstwami indywidualnymi w rolnictwie  outside private farms in agriculture	pracujących najemnie  employees	otrzymujących emeryturę i rentę  recipients of retirements and pensions	utrzymujących się z niezarobkowych źródeł dochodów  recipients of non- earned income sources	pozostałych  other persons
<b>1. Dochody skorygowane do dyspozycji brutto</b>	733 313	34 461	211 459	320 658	144 965	19 388	2 382
<b>2. Spożycie skorygowane</b> indywidualne ogólnospoleczne							
<b>3. Korekta z tytułu zmiany udziałów netto gospodarstw domowych w rezerwach funduszy emerytalnych</b>	21 493	678	1 947	16 929	1 535	372	32

\* Skorygowane według sektorów / adjusted by institutional sectors

(Specification: 1. Adjusted disposable income, gross, 2. Actual final consumption expenditure, - individual, - collective, 3. Adjustment for the change in net equity of households in pension funds reserves)

**Tabl. 207 RACHUNEK WYKORZYSTANIA SKORYGOWANYCH DOCHODÓW DO DYSPOZYCJI (C5A) 2004 (w mln PLN w cenach bieżących)(dok.)**

 Use of adjusted disposable income account (C5A) 2004 (in 10<sup>6</sup> PLN, at current prices) (cont.)

ROZCHODY TRANSAKCJE Transactions & balancing items	USES OGÓŁEM SEKTOR GOSPODARSTW DOMOWYCH Total households sector	PODSEKTOR pracodawców i pracujących na własny rachunek of employers and own-account workers		SUB-SECTOR osób fizycznych of natural persons			
		w gospodarstwach indywidualnych w rolnictwie in private farms in agriculture	poza gospodarstwami indywidualnymi w rolnictwie outside private farms in agriculture	pracujących najemnie employees	otrzymujących emeryturę i rentę recipients of retirements and pensions	utrzymujących się z niezarobkowych źródeł dochodów recipients of non-earned income sources	pozostałych other persons
		<b>1. Dochody skorygowane do dyspozycji brutto</b>					
<b>2. Spożycie skorygowane</b>	689 339	27 644	196 500	305 173	139 356	18 394	2 272
indywidualne	689 339	27 644	196 500	305 173	139 356	18 394	2 272
ogólnospołeczne							
<b>3. Korekta z tytułu zmiany udziałów netto gospodarstw domowych w rezerwach funduszy emerytalnych</b>							
<b>4. Oszczędności brutto</b>	65 467	7 495	16 906	32 414	7 144	1 366	142

\* Skorygowane według sektorów / adjusted by institutional sectors

(Specification: 1.Adjusted disposable income, gross, 2. Actual final consumption expenditure: -individual, -collective, 3.Adjustment for the change in net equity of households in pension funds reserves,

4.Saving gross).

Tabl. 208 RACHUNEK KAPITAŁOWY (C6) 2004 (w mln PLN w cenach bieżących)

Capital account (C6) 2004 (in 10<sup>6</sup> PLN, at current prices)

## PRZYCHODY

## RESOURCES

TRANSAKCJE  Transactions & balancing items	OGÓLEM SEKTOR GOSPODARSTW DOMOWYCH  Total households sector	PODSEKTOR		SUB-SECTOR			
		pracodawców i pracujących na własny rachunek of employers and own-account workers		osób fizycznych of natural persons			
		w gospodarstwach indywidualnych w rolnictwie  in private farms in agriculture	poza gospodarstwami indywidualnymi w rolnictwie  outside private farms in agriculture	pracujących najemnie  employees	otrzymujących emeryturę i rentę  recipients of retirements and pensions	utrzymujących się z niezarobkowych źródeł dochodów  recipients of non-earned income sources	pozostałych  other persons
1. Oszczędności brutto	65 467	7 495	17 406	31 914	7 144	1 366	142
2. Saldo obrotów bieżących z zagranicą							
3. Transfery kapitałowe	1 828	97	606	713	344	59	9
- podatki od kapitału							
- dotacje na inwestycje	420	22	139	164	79	14	2
- inne transfery kapitałowe	1 408	75	467	549	265	45	7
4. Akumulacja							
- nakłady brutto na środki trwałe							
z tego:							
- rzeczowe środki trwałe							
- wartości niematerialne i prawne							
- przyrost rzeczowych środków obrotowych							
- przyrost aktywów o wyjątkowej wartości							

(Specification: 1.Saving, gross, 2.Current external balance, 3.Capital transfers : capital taxes, - investment grants, - other capital transfers, 4.Gross capital formation: -gross fixed capital formation (of which: -tangible fixed assets, -intangible fixed assets), -changes in inventories, -acquisitions less disposals of valuables).

Tabl. 208 RACHUNEK KAPITAŁOWY (C6) 2004 (w mln PLN w cenach bieżących) (dok.)

Capital account (C6) 2004 (in 10<sup>6</sup> PLN, at current prices) (cont.)

## ROZCHODY

## USES

TRANSAKCJE  Transactions & balancing items	OGÓLEM SEKTOR GOSPODARSTW DOMOWYCH  Total households sector	PODSEKTOR		SUB-SECTOR			
		pracodawców i pracujących na własny rachunek of employers and own-account workers		osób fizycznych of natural persons			
		w gospo- darstwach indywidualnych w rolnictwie  in private farms in agriculture	poza gospo- darstwami indywidualnymi w rolnictwie  outside private farms in agriculture	pracujących najemnie  employees	otrzymujących emeryturę i rentę  recipients of retirements and pensions	utrzymujących się z niezarobkowych źródeł dochodów  recipients of non- earned income sources	pozostałych  other persons
<b>1. Oszczędności brutto</b>							
<b>2. Saldo obrotów bieżących z zagranicą</b>							
<b>3. Transfery kapitałowe</b>	474	25	158	185	89	15	2
- podatki od kapitału	230	12	77	90	43	7	1
- dotacje na inwestycje							
- inne transfery kapitałowe	244	13	81	95	46	8	1
<b>4. Akumulacja</b>	48 754	6 445	20 179	19 034	2 727	354	15
- nakłady brutto na środki trwałe	45 403	5 836	18 347	18 551	2 366	290	13
z tego:							
- rzeczowe środki trwałe	45 403	5 836	18 347	18 551	2 366	290	13
- wartości niematerialne i prawne							
- przyrost rzeczowych środków obrotowych	3 749	681	2 050	540	404	72	2
- przyrost aktywów o wyjątkowej wartości	-398	-72	-218	-57	-43	-8	0
<b>5. Wierzytelności netto (+) lub zadłużenie netto (-)</b>	18 067	1 122	-2 325	13 408	4 672	1 056	134

(Specification: 1.Saving, gross, 2.Current external balance, 3.Capital transfers : capital taxes, - investment grants, - other capital transfers, 4.Gross capital formation: -gross fixed capital formation (of which: -tangible fixed assets, -intangible fixed assets), -changes in inventories, -acquisitions less disposals of valuables, 5.Net lending (+) or net borrowing (-)).

**2005**



**SEKTOR  
PRZEDSIĘBIORSTW  
WEDŁUG PODSEKTORÓW**

Tabl. 209 RACHUNEK PRODUKCJI (C1) 2005 (w mln PLN w cenach bieżących)

Production account (C1) 2005 (in 10<sup>6</sup> PLN, at current prices)

## PRZYCHODY

## RESOURCES

TRANSAKCJE  Transactions & balancing items	OGÓŁEM SEKTOR PRZEDSIĘBIORSTW  Total non-financial corporations sector	PODSEKTOR SUB-SECTOR		
		przedsiębiorstw publicznych  public corporations	przedsiębiorstw prywatnych krajowych national private corporations	przedsiębiorstw zagranicznych  foreign corporations
<b>1. Produkcja globalna</b>	1 230 139	184 438	747 297	298 404
<b>2. Zużycie pośrednie</b>				
<b>3. Podatki od produktów minus dotacje do produktów</b>				
- cła i inne opłaty importowe				
- VAT do zapłacenia				
- pozostałe podatki od produktów				
- dotacje do produktów				

## ROZCHODY

## USES

TRANSAKCJE  Transactions & balancing items	OGÓŁEM SEKTOR PRZEDSIĘBIORSTW  Total non-financial corporations sector	PODSEKTOR SUB-SECTOR		
		przedsiębiorstw publicznych  public corporations	przedsiębiorstw prywatnych krajowych national private corporations	przedsiębiorstw zagranicznych  foreign corporations
<b>1. Produkcja globalna</b>				
<b>2. Zużycie pośrednie</b>	828 042	108 583	495 322	224 137
<b>3. Podatki od produktów minus dotacje do produktów</b>				
- cła i inne opłaty importowe				
- VAT do zapłacenia				
- pozostałe podatki od produktów				
- dotacje do produktów				
<b>4. Wartość dodana brutto</b>	<b>402 097</b>	<b>75 855</b>	<b>251 975</b>	<b>74 267</b>

(Specification: 1. Gross output, 2. Intermediate consumption, - of which: financial intermediation services indirectly measured, 3. Taxes on products less subsidies on products: - taxes and duties on imports, - payable value added tax (VAT), - other taxes on products, - subsidies on products. 4. Value added, gross, 5. Gross domestic product).

**Tabl. 210 RACHUNEK TWORZENIA DOCHODÓW (C2) 2005 (w mln PLN w cenach bieżących)**Generation of income account (C2) 2005 (in 10<sup>6</sup> PLN, at current prices)**PRZYCHODY RESOURCES**

TRANSAKCJE  Transactions & balancing items	OGÓŁEM SEKTOR PRZEDSIĘBIORSTW  Total non-financial corporations sector	PODSEKTOR SUB-SECTOR		
		przedsiębiorstw publicznych  public corporations	przedsiębiorstw prywatnych krajowych  national private corporations	przedsiębiorstw zagranicznych  foreign corporations
<b>1. Wartość dodana brutto</b>	402 097	75 855	251 975	74 267
<b>2. Wynagrodzenia i inne koszty związane z zatrudnieniem</b>				
<b>3. Składki na ubezpieczenia społeczne płacone przez pracodawców</b>				
- składki faktyczne na ubezpieczenia społeczne				
- składki przypisane umownie na ubezpieczenia społeczne				
<b>4. Podatki minus dotacje związane z produkcją i importem</b>				
<b>a) podatki od produktów minus dotacje do produktów</b>				
- cła i inne opłaty importowe				
- podatki od towarów i usług (VAT)				
- pozostałe podatki od produktów				
- dotacje do produktów				
<b>b) podatki od producentów minus dotacje dla producentów</b>				
- podatki od producentów				
- dotacje dla producentów				

(Specification: 1. Gross domestic product, 2. Wages and salaries, 3. Employers' social contributions - actual social contributions; - imputed social contributions, 4. Taxes less subsidies on production and imports: a) taxes on products less subsidies on products: - taxes and duties on imports, - value added taxes (VAT), - other taxes on products, - subsidies on products; b) other taxes on production less other subsidies on production, - other taxes on production, - other subsidies on production).

**Tabl. 210 RACHUNEK TWORZENIA DOCHODÓW (C2) 2005 (w mln PLN w cenach bieżących) (dok.)**

 Generation of income account (C2) 2005 (in 10<sup>6</sup> PLN, at current prices) (cont.)

**ROZCHODY**
**USES**

TRANSAKCJE  Transactions & balancing items	OGÓŁEM SEKTOR PRZEDSIĘBIORSTW  Total non-financial corporations sector	PODSEKTOR SUB-SECTOR		
		przedsiębiorstw publicznych  public corporations	przedsiębiorstw prywatnych krajowych national private corporations	przedsiębiorstw zagranicznych  foreign corporations
<b>1. Wartość dodana brutto</b>				
<b>2. Wynagrodzenia i inne koszty związane z zatrudnieniem</b>	175 764	39 434	102 443	33 887
<b>3. Składki na ubezpieczenia społeczne płacone przez pracodawców</b>				
- składki faktyczne na ubezpieczenia społeczne	28 481	6 919	16 487	5 075
- składki przypisane umownie na ubezpieczenia społeczne				
<b>4. Podatki minus dotacje związane z produkcją i importem</b>				
<b>a) podatki od produktów minus dotacje do produktów</b>				
- cła i inne opłaty importowe				
- podatki od towarów i usług (VAT)				
- pozostałe podatki od produktów				
- dotacje do produktów				
<b>b) podatki od producentów minus dotacje dla producentów</b>	8 064	1 889	4 499	1 676
- podatki od producentów	11 557	3 716	5 987	1 854
- dotacje dla producentów	-3 493	-1 827	-1 488	-178
<b>5. Nadwyżka operacyjna brutto</b>	<b>189 788</b>	<b>27 613</b>	<b>128 546</b>	<b>33 629</b>
<b>6. Dochód mieszany</b>				

(Specification: 1. Gross domestic product, 2. Wages and salaries, 3. Employers' social contributions - actual social contributions; - imputed social contributions, 4. Taxes less subsidies on production and imports: a) taxes on products less subsidies on products: - taxes and duties on imports, - value added taxes (VAT), - other taxes on products, - subsidies on products; b) other taxes on production less other subsidies on production: - other taxes on production, - other subsidies on production).

**Tabl. 211 RACHUNEK PODZIAŁU PIERWOTNEGO DOCHODÓW (C3) 2005 (w mln PLN w cenach bieżących)**Allocation of primary income account (C3) 2005 (in 10<sup>6</sup> PLN, at current prices)**PRZYCHODY****RESOURCES**

TRANSAKCJE  Transactions & balancing items	OGÓŁEM SEKTOR PRZEDSIĘBIORSTW  Total non-financial corporations sector	PODSEKTOR SUB-SECTOR		
		przedsiębiorstw publicznych  public corporations	przedsiębiorstw prywatnych krajowych  national private corporations	przedsiębiorstw zagranicznych  foreign corporations
<b>1. Nadwyżka operacyjna brutto</b>	189 788	27 613	128 546	33 629
<b>2. Wynagrodzenia i inne koszty związane z zatrudnieniem</b>				
<b>3. Składki na ubezpieczenia społeczne płacone przez pracodawców</b>				
<b>4. Podatki minus dotacje związane z produkcją i importem</b>				
a) podatki od produktów minus dotacje do produktów				
- podatki od produktów				
- dotacje do produktów				
b) podatki od producentów minus dotacje dla producentów				
- podatki od producentów				
- dotacje dla producentów				
<b>5. Dochody z tytułu własności</b>				
a) odsetki	8 977	2 873	4 129	1 975
b) dochód podzielony przedsiębiorstw				
- dywidendy	133		133	
- dochody właścicieli przedsiębiorstw prywatnych				
c) reinwestowane zyski	160		160	
d) dochody przypisane posiadaczom polis ubezpiecz.	457		457	
e) renty gruntowe/czynszowe				

(Specification: 1. Operating surplus gross, 2. Wages and salaries, 3. Employers' social contributions, 4. Taxes less subsidies on production and imports: a) taxes on products less subsidies on products: - taxes on products, - subsidies on products, b) other taxes on production less other subsidies on production: - other taxes on production, - other subsidies on production, 5. Property income, a) interest, b) distributed income of corporations: - dividends, - withdrawals from income of quasi-corporations, c) reinvested earnings on direct foreign investment, d) property income attributed to insurance policy holders, e) rents).

**Tabl. 211 RACHUNEK PODZIAŁU PIERWOTNEGO DOCHODÓW (C3) 2005 (w mln PLN w cenach bieżących) (dok.)**Allocation of primary income account (C3) 2005 (in 10<sup>6</sup> PLN, at current prices) (cont.)

ROZCHODY TRANSAKCJE Transactions & balancing items	USES OGÓŁEM SEKTOR PRZEDSIĘBIORSTW Total non-financial corporations sector	PODSEKTOR SUB-SECTOR		
		przedsiębiorstw publicznych public corporations	przedsiębiorstw prywatnych krajowych national private corporations	przedsiębiorstw zagranicznych foreign corporations
<b>1. Nadwyżka operacyjna brutto</b>				
<b>2. Wynagrodzenia i inne koszty związane z zatrudnieniem</b>				
<b>3. Składki na ubezpieczenia społeczne płacone przez pracodawców</b>				
<b>4. Podatki minus dotacje związane z produkcją i importem</b>				
a) podatki od produktów minus dotacje do produktów				
- podatki od produktów				
- dotacje do produktów				
b) podatki od producentów minus dotacje dla producentów				
- podatki od producentów				
- dotacje dla producentów				
<b>5. Dochody z tytułu własności</b>				
a) odsetki	21 300	4 411	11 074	5 815
b) dochód podzielony przedsiębiorstw				
- dywidendy	19 820	3 930	13 197	2 693
- dochody właścicieli przedsiębiorstw prywatnych	21 428		21 428	
c) reinwestowane zyski	9 451		9 451	
d) dochody przypisane posiadaczom polis ubezpiecz.				
e) renty gruntowe/czynszowe	966	96	773	97
<b>6. Dochody pierwotne brutto/ DNB</b>	<b>126 550</b>	<b>22 049</b>	<b>77 502</b>	<b>26 999</b>

(Specification: 1. Operating surplus gross, 2. Wages and salaries, 3. Employers' social contributions, 4. Taxes less subsidies on production and imports: a) taxes on products less subsidies on products: - taxes on products, - subsidies on products, b) other taxes on production less other subsidies on production: - other taxes on production, - other subsidies on production, 5. Property income, a) interest, b) distributed income of corporations: - dividends, - withdrawals from income of quasi-corporations, c) reinvested earnings on direct foreign investment, d) property income attributed to insurance policy holders, e) rents), 6. Primary income, gross/GNI).

**Tabl. 212 RACHUNEK PODZIAŁU WTÓRNEGO DOCHODÓW (C4) 2005 (w mln PLN w cenach bieżących)**Secondary distribution of income account (C4) 2005 (in 10<sup>6</sup> PLN, at current prices)**PRZYCHODY****RESOURCES**

TRANSAKcje Transactions & balancing items	OGÓŁEM SEKTOR PRZEDSIĘBIORSTW Total non-financial corporations sector	PODSEKTOR SUB-SECTOR		
		przedsiębiorstw publicznych public corporations	przedsiębiorstw prywatnych krajowych national private corporations	przedsiębiorstw zagranicznych foreign corporations
<b>1. Dochody pierwotne brutto/ DNB</b>	126 550	22 049	77 502	26 999
<b>2. Podatki od dochodów i majątku</b>				
a) podatek dochodowy				
b) pozostałe podatki				
- podatki od gospodarstw rolnych				
- podatki i opłaty płacone przez gosp.domowe				
<b>3. Składki na ubezpieczenia społeczne</b>				
- składki faktyczne na ubezp.spół. płacone przez pracodawców				
- składki na ubezp.spółeczne płacone przez pracowników				
- składki na ubezp.spółeczne płacone przez właścicieli firm i osoby wolnych zawodów				
- składki przypisane umownie na ubezp.spółeczne				
<b>4. Świadczenia społeczne inne niż transfery socjalne w naturze</b>				
- świadczenia z ubezpieczeń społecznych pieniężne				
- świadczenia z pomocy społecznej pieniężne				
<b>5. Inne transfery bieżące</b>				
- składki ubezpieczeniowe netto				
- wypłacone odszkodowania	2 950	560	1 741	649
- bieżąca współpraca międzynarodowa				
- różne transfery bieżące, z tego:				
- dotacje i darowizny na rzecz inst.niekomercyjnych				
- transfery bieżące pomiędzy gospodarstwami dom.				
- opłaty administracyjne	136	6	116	14
- czwarta część środków własnych na bazie DNB				
- rozliczenia z przedsięb., bankami i z gosp.dom.				
- pozostałe transfery bieżące	711		711	

(Specification: 1.Primary income, gross/GNI, 2.Current taxes on income, wealth,etc.: a) taxes on income, b) other current taxes: - taxes on farms, - taxes and dues paid by households, 3.Social contributions: - employers' actual social contributions, -employees' social contributions, - social contributions by self-and non-employed persons, - imputed social contributions, 4.Social benefits other than social transfers in kind: - social security benefits in cash, - social assistance benefits, 5. Other current transfers: - net non-life insurance premiums, - non-life insurance claims, -current transfers within general government, - current international cooperation, - other current transfers, of which: -subsidies and donations to the non-profit institutions, -current transfers between households, -administrative dues, - GNI based fourth own resource, UK rebate, - operating with non-financial corporations, banks and households).

**Tabl. 212 RACHUNEK PODZIAŁU WTÓRNEGO DOCHODÓW (C4) 2005 (w mln PLN w cenach bieżących) (dok.)**

 Secondary distribution of income account (C4) 2005 (in 10<sup>6</sup> PLN, at current prices) (cont.)

**ROZCHODY**
**USES**

TRANSAKCJE  Transactions & balancing items	OGÓŁEM SEKTOR PRZEDSIĘBIORSTW  Total non-financial corporations sector	PODSEKTOR SUB-SECTOR		
		przedsiębiorstw publicznych  public corporations	przedsiębiorstw prywatnych krajowych  national private corporations	przedsiębiorstw zagranicznych  foreign corporations
<b>1. Dochody pierwotne brutto</b>				
<b>2. Podatki od dochodów i majątku</b>				
a) podatek dochodowy	20 901	2 428	13 893	4 580
b) pozostałe podatki				
- podatki od gospodarstw rolnych				
- podatki i opłaty płacone przez gosp.domowe				
<b>3. Składki na ubezpieczenia społeczne</b>				
- składki faktyczne na ubezp.społ. płacone przez pracodawców				
- składki na ubezp.społeczne płacone przez pracowników				
- składki na ubezp.społeczne płacone przez właścicieli firm i osoby wolnych zawodów				
- składki przypisane umownie na ubezp.społeczne				
<b>4. Świadczenia społeczne inne niż transfery socjalne w naturze</b>				
- świadczenia z ubezpieczeń społecznych pieniężne				
- świadczenia z pomocy społecznej pieniężne				
<b>5. Inne transfery bieżące</b>				
- składki ubezpieczeniowe netto	2 253	391	1 385	477
- wypłacone odszkodowania				
- bieżąca współpraca międzynarodowa				
- różne transfery bieżące, z tego:				
- dotacje i darowizny na rzecz inst.niekomercyjnych				
- transfery bieżące pomiędzy gospodarstwami dom.				
- opłaty administracyjne	199	20	139	40
- czwarta część środków własnych na bazie DNB				
- rozliczenia z przedsięb., bankami i z gosp.dom.	4 217		4 217	
- pozostałe transfery bieżące				
<b>6. Dochody do dyspozycji brutto</b>	<b>102 777</b>	<b>19 776</b>	<b>60 436</b>	<b>22 565</b>

(Specification: 1.Primary income, gross/GNI, 2.Current taxes on income, wealth,etc.: a) taxes on income, b) other current taxes: - taxes on farms, - taxes and dues paid by households, 3.Social contributions: - employers' actual social contributions, - employees' social contributions, - social contributions by self-and non-employed persons, - imputed social contributions, 4.Social benefits other than social transfers in kind: - social security benefits in cash, - social assistance benefits, 5. Other current transfers: - net non-life insurance premiums, - non-life insurance claims, - current transfers within general government, - current international cooperation, - other current transfers, of which: -subsidies and donations to the non-profit institutions, -current transfers between households, -administrative dues, - GNI based fourth own resource, UK rebate, - operating with non-financial corporations, banks and households). 6. Disposable income, gross).



**Tabl. 213 RACHUNEK WYKORZYSTANIA DOCHODÓW DO DYSPOZYCJI (C5) 2005 (w mln PLN w cenach bieżących)**Use of disposable income account (C5) 2005 (in 10<sup>6</sup> PLN, at current prices)**PRZYCHODY****RESOURCES**

TRANSAKCJE Transactions & balancing items	OGÓŁEM SEKTOR PRZEDSIĘBIORSTW Total non-financial corporations sector	PODSEKTOR SUB-SECTOR		
		przedsiębiorstw publicznych public corporations	przedsiębiorstw prywatnych krajowych national private corporations	przedsiębiorstw zagranicznych foreign corporations
<b>1. Dochody do dyspozycji brutto</b>	102 777	19 776	60 436	22 565
<b>2. Spożycie</b>				
indywidualne				
ogólnospołeczne				
<b>3. Korekta z tytułu zmiany udziałów netto gospodarstw domowych w rezerwach funduszy emerytalnych</b>				

**ROZCHODY****USES**

TRANSAKCJE Transactions & balancing items	OGÓŁEM SEKTOR PRZEDSIĘBIORSTW Total non-financial corporations sector	PODSEKTOR SUB-SECTOR		
		przedsiębiorstw publicznych public corporations	przedsiębiorstw prywatnych krajowych national private corporations	przedsiębiorstw zagranicznych foreign corporations
<b>1. Dochody do dyspozycji brutto</b>				
<b>2. Spożycie</b>				
indywidualne				
ogólnospołeczne				
<b>3. Korekta z tytułu zmiany udziałów netto gospodarstw domowych w rezerwach funduszy emerytalnych</b>				
<b>4. Oszczędności brutto</b>	102 777	19 776	60 436	22 565

(Specification: 1. Disposable income, gross, 2. Final consumption expenditure, - individual, - collective, 3. Adjustment for the change in net equity of households in pension funds reserves, 4. Saving, gross).

**Tabl. 214 RACHUNEK WYKORZYSTANIA SKORYGOWANYCH DOCHODÓW DO DYSPOZYCJI (C5A) 2005**  
**(w mln PLN w cenach bieżących)**

Use of adjusted disposable income account (C5A) 2005 (in 10<sup>6</sup> PLN, at current prices)

**PRZYCHODY****RESOURCES**

TRANSAKCJE  Transactions & balancing items	OGÓŁEM SEKTOR PRZEDSIĘBIORSTW  Total non-financial corporations sector	PODSEKTOR SUB-SECTOR		
		przedsiębiorstw publicznych  public corporations	przedsiębiorstw prywatnych krajowych  national private corporations	przedsiębiorstw zagranicznych  foreign corporations
<b>1. Dochody skorygowane do dyspozycji brutto</b>	102 777	19 776	60 436	22 565
<b>2. Spożycie skorygowane*</b>				
indywidualne				
ogólnospołeczne				
<b>3. Korekta z tytułu zmiany udziałów netto gospodarstw domowych w rezerwach funduszy emerytalnych</b>				

**ROZCHODY****USES**

TRANSAKCJE  Transactions & balancing items	OGÓŁEM SEKTOR PRZEDSIĘBIORSTW  Total non-financial corporations sector	PODSEKTOR SUB-SECTOR		
		przedsiębiorstw publicznych  public corporations	przedsiębiorstw prywatnych krajowych  national private corporations	przedsiębiorstw zagranicznych  foreign corporations
<b>1. Dochody skorygowane do dyspozycji brutto</b>				
<b>2. Spożycie skorygowane*</b>				
indywidualne				
ogólnospołeczne				
<b>3. Korekta z tytułu zmiany udziałów netto gospodarstw domowych w rezerwach funduszy emerytalnych</b>				
<b>4. Oszczędności brutto</b>	102 777	19 776	60 436	22 565

\* Skorygowane według sektorów / adjusted by institutional sectors

(Specification: 1. Adjusted disposable income, gross, 2. Actual final consumption expenditure, - individual, - collective, 3. Adjustment for the change in net equity of households in pension funds reserves, 4. Saving, gross).

Tabl. 215 RACHUNEK KAPITAŁOWY (C6) 2005 (w mln PLN w cenach bieżących)

Capital account (C6) 2005 (in 10<sup>6</sup> PLN, at current prices)

## PRZYCHODY

## RESOURCES

TRANSAKCJE Transactions & balancing items	OGÓŁEM SEKTOR PRZEDSIĘBIORSTW Total non-financial corporations sector	PODSEKTOR SUB-SECTOR		
		przedsiębiorstw publicznych public corporations	przedsiębiorstw prywatnych krajowych national private corporations	przedsiębiorstw zagranicznych foreign corporations
<b>1. Oszczędności brutto</b>	102 777	19 776	60 436	22 565
<b>2. Saldo obrotów bieżących z zagranicą</b>				
<b>3. Transfery kapitałowe</b>	10 048	1 957	6 201	1 890
- podatki od kapitału				
- dotacje na inwestycje	5 202	988	2 809	1 405
- inne transfery kapitałowe	4 846	969	3 392	485
<b>4. Akumulacja</b>				
- nakłady brutto na środki trwałe				
z tego:				
- rzeczowe środki trwałe				
- wartości niematerialne i prawne				
- przyrost rzeczowych środków obrotowych				
- przyrost aktywów o wyjątkowej wartości				

## ROZCHODY

## USES

TRANSAKCJE Transactions & balancing items	OGÓŁEM SEKTOR PRZEDSIĘBIORSTW Total non-financial corporations sector	PODSEKTOR SUB-SECTOR		
		przedsiębiorstw publicznych public corporations	przedsiębiorstw prywatnych krajowych national private corporations	przedsiębiorstw zagranicznych foreign corporations
<b>1. Oszczędności brutto</b>				
<b>2. Saldo obrotów bieżących z zagranicą</b>				
<b>3. Transfery kapitałowe</b>	4 423	0	4 423	0
- podatki od kapitału				
- dotacje na inwestycje	0			
- inne transfery kapitałowe	4 423		4 423	
<b>4. Akumulacja</b>	101 640	18 752	56 209	26 619
- nakłady brutto na środki trwałe	92 355	17 351	50 270	24 734
z tego:				
- rzeczowe środki trwałe	88 499	16 784	48 067	23 648
- wartości niematerialne i prawne	3 856	567	2 203	1 086
- przyrost rzeczowych środków obrotowych	9 225	1 401	5 939	1 885
- przyrost aktywów o wyjątkowej wartości	60	.	.	.
<b>5. Wierzytelności netto (+) lub zadłużenie netto (-)</b>	<b>6 762</b>	<b>2 981</b>	<b>6 005</b>	<b>-2 164</b>

(Specification: 1. Saving, gross, 2. Current external balance, 3. Capital transfers, 4. Gross capital formation, - gross fixed capital formation (of which: - tangible fixed assets, - intangible fixed assets), - changes in inventories, - acquisitions less disposals of valuables, 5. Net lending (+) or net borrowing (-))

**SEKTOR  
INSTYTUCJI FINANSOWYCH I  
UBEZPIECZENIOWYCH  
WEDŁUG PODSEKTORÓW**

**Tabl. 216 RACHUNEK PRODUKCJI (C1) 2005 (w mln PLN w cenach bieżących)**Production account (C1) 2005 (in 10<sup>6</sup> PLN, at current prices)**PRZYCHODY      RESOURCES**

TRANSAKCJE  Transactions & balancing items	OGÓLEM SEKTOR INSTYTUCJI FINANSOWYCH I UBEZPIECZENIOWYCH  Total financial corporations sector	PODSEKTOR      SUB-SECTOR				
		NBP  Central Bank	pozostałych banków  Other monetary institutions	pozostałych instytucji pośrednictwa finansowego  Other financial intermediaries	pomocniczych instytucji pośrednictwa finansowego  Financial auxiliaries	instytucji ubezpieczeniowych  Insurance corporations
<b>1. Produkcja globalna</b>	64 853	1 233	28 667	10 739	8 047	16 167
<b>2. Zużycie pośrednie</b>						
<b>3. Podatki od produktów minus dotacje do produktów</b>						
- cła i inne opłaty importowe						
- VAT do zapłażenia						
- pozostałe podatki od produktów						
- dotacje do produktów						

(Specification: 1.Gross output, 2.Intermediate consumption, 3.Taxes on products less subsidies on products: - taxes and duties on imports, - payable value added tax (VAT),  
- other taxes on products, - subsidies on products).

Tabl. 216 RACHUNEK PRODUKCJI (C1) 2005 (w mln PLN w cenach bieżących)(dok.)

Production account (C1) 2005 (in 10<sup>6</sup> PLN, at current prices)(cont.)

## ROZCHODY USES

TRANSAKCJE Transactions & balancing items	OGÓŁEM SEKTOR INSTYTUCJI FINANSOWYCH I UBEZPIECZENIOWYCH Total financial corporations sector	PODSEKTOR		SUB-SECTOR		
		NBP Central Bank	pozostałych banków Other monetary institutions	pozostałych instytucji pośrednictwa finansowego Other financial intermediaries	pomocniczych instytucji pośrednictwa finansowego Financial auxiliaries	instytucji ubezpieczeniowych Insurance corporations
<b>1. Produkcja globalna</b>						
<b>2. Zużycie pośrednie</b>	27 243	591	10 510	4 348	4 006	7 788
<b>3. Podatki od produktów minus dotacje do produktów</b>						
- cła i inne opłaty importowe						
- VAT do zapłacenia						
- pozostałe podatki od produktów						
- dotacje do produktów						
<b>4. Wartość dodana brutto</b>	<b>37 610</b>	<b>642</b>	<b>18 157</b>	<b>6 391</b>	<b>4 041</b>	<b>8 379</b>

(Specification: 1. Gross output, 2. Intermediate consumption, 3. Taxes on products less subsidies on products: - taxes and duties on imports, - payable value added tax (VAT),  
- other taxes on products, - subsidies on products, 4. Value added, gross).

Tabl. 217 RACHUNEK TWORZENIA DOCHODÓW (C2) 2005 (w mln PLN w cenach bieżących)

Generation of income account (C2) 2005 (in 10<sup>6</sup> PLN, at current prices)

## PRZYCHODY RESOURCES

TRANSAKcje Transactions & balancing items	OGÓLEM SEKTOR INSTYTUCJI FINANSOWYCH I UBEZPIECZENIOWYCH Total financial corporations sector	PODSEKTOR SUB-SECTOR		SUB-SECTOR		
		NBP Central Bank	pozostałych banków Other monetary institutions	pozostałych instytucji pośrednictwa finansowego Other financial intermediaries	pomocniczych instytucji pośrednictwa finansowego Financial auxiliaries	instytucji ubezpieczeniowych Insurance corporations
<b>1. Wartość dodana brutto</b>	37 610	642	18 157	6 391	4 041	8 379
<b>2. Wynagrodzenia i inne koszty związane z zatrudnieniem</b>						
<b>3. Składki na ubezpieczenia społeczne płacone przez pracodawców</b>						
- składki faktyczne na ubezpieczenia społeczne						
- składki przypisane umownie na ubezpieczenia społeczne						
<b>4. Podatki minus dotacje związane z produkcją i importem</b>						
<b>a) podatki od produktów minus dotacje do produktów</b>						
- cła i inne opłaty importowe						
- podatki od towarów i usług (VAT)						
- pozostałe podatki od produktów						
- dotacje do produktów						
<b>b) podatki od producentów minus dotacje dla producentów</b>						
- podatki od producentów						
- dotacje dla producentów						

(Specification: 1. Value added, gross, 2. Wages and salaries, 3. Employers' social contributions: - actual social contributions, - imputed social contributions, 4. Taxes less subsidies on production and imports: a) taxes on products less subsidies on products: - taxes and duties on imports, - value added taxes (VAT), - other taxes on products, - subsidies on products, b) other taxes on production less other subsidies on production: - other taxes on production, - other subsidies on production).

Tabl. 217 RACHUNEK TWORZENIA DOCHODÓW (C2) 2005 (w mln PLN w cenach bieżących)(dok.)

Generation of income account (C2) 2005 (in 10<sup>6</sup> PLN, at current prices) (cont.)

ROZCHODY TRANSAKCJE Transactions & balancing items	USES OGÓŁEM SEKTOR INSTYTUCJI FINANSOWYCH I UBEZPIECZENIOWYCH Total financial corporations sector	PODSEKTOR		SUB-SECTOR		
		NBP Central Bank	pozostałych banków Other monetary institutions	pozostałych instytucji pośrednictwa finansowego Other financial intermediaries	pomocniczych instytucji pośrednictwa finansowego Financial auxiliaries	instytucji ubezpieczeniowych Insurance corporations
<b>1. Wartość dodana brutto</b>						
<b>2. Wynagrodzenia i inne koszty związane z zatrudnieniem</b>	12 191	359	8 847	1 074	847	1 064
<b>3. Składki na ubezpieczenia społeczne płacone przez pracodawców</b>						
- składki faktyczne na ubezp. społeczne	1 665	44	1 170	135	113	203
- składki przypisane umownie na ubezp. społeczne						
<b>4. Podatki minus dotacje związane z produkcją i importem</b>						
<b>a) podatki od produktów minus dotacje do produktów</b>						
- cła i inne opłaty importowe						
- podatki od towarów i usług (VAT)						
- pozostałe podatki od produktów						
- dotacje do produktów						
<b>b) podatki od producentów minus dotacje dla producentów</b>	858	72	348	311	95	32
- podatki od producentów	922	72	348	375	95	32
- dotacje dla producentów	-64		0	-64		
<b>5. Nadwyżka operacyjna brutto</b>	<b>22 896</b>	<b>167</b>	<b>7 792</b>	<b>4 871</b>	<b>2 986</b>	<b>7 080</b>

(Specification: 1. Value added, gross. 2. Wages and salaries. 3. Employers' social contributions: - actual social contributions, - imputed social contributions. 4. Taxes less subsidies on production and imports: a) taxes on products less subsidies on products: - taxes and duties on imports, - value added taxes (VAT), - other taxes on products, - subsidies on products, b) other taxes on production less other subsidies on production: - other taxes on production, - other subsidies on production. 5. Operating surplus, gross).



Tabl. 218 RACHUNEK PODZIAŁU PIERWOTNEGO DOCHODÓW (C3) 2005 (w mln PLN w cenach bieżących)

Allocation of primary income account (C3) 2005 (in 10<sup>6</sup> PLN, at current prices)

PRZYCHODY TRANSAKCJE Transactions & balancing items	RESOURCE OGÓŁEM SEKTOR INSTYTUCJI FINANSOWYCH I UBEZPIECZENIOWYCH Total financial corporations sector	PODSEKTOR SUB-SECTOR		SUB-SECTOR		
		NBP Central Bank	pozostałych banków Other monetary institutions	pozostałych instytucji pośrednictwa finansowego Other financial intermediaries	pomocniczych instytucji pośrednictwa finansowego Financial auxiliaries	instytucji ubezpieczeniowych Insurance corporations
<b>1. Nadwyżka operacyjna brutto</b>	22 896	167	7 792	4 871	2 986	7 080
<b>2. Wynagrodzenia i inne koszty związane z zatrudnieniem</b>						
<b>3. Składki na ubezpieczenia społeczne płacone przez pracodawców</b>						
<b>4. Podatki minus dotacje związane z produkcją i importem</b>						
a) podatki od produktów minus dotacje do produktów						
- podatki od produktów						
- dotacje od produktów						
b) podatki od producentów minus dotacje dla producentów						
- podatki od producentów						
- dotacje dla producentów						
<b>5. Dochody z tytułu własności</b>						
a) odsetki	41 382	4 717	25 792	2 276	311	8 286
b) dochód podzielony przedsiębiorstw						
- dywidendy	2 160	11	90	394	9	1 656
- dochody właścicieli przedsiębiorstw prywatnych						
c) reinwestowane zyski	20		16	2		2
d) dochody przypisane posiadaczom polis ubezpiec.	67	3	43	11	10	0
e) renty gruntowe/czynszowe						

(Specification: 1. Operating surplus gross, 2. Wages and salaries, 3. Employers' social contributions, 4. Taxes less subsidies on production and imports: a) taxes on products less subsidies on products:

- taxes on products, - subsidies on products, b) other taxes on production less other subsidies on production: - other taxes on production, - other subsidies on production, 5. Property income,

a) interest, b) distributed income of corporations: - dividends, - withdrawals from income of quasi-corporations, c) reinvested earnings on direct foreign investment, d) property income attributed to

insurance policy holders, e) rents).

**Tabl. 218 RACHUNEK PODZIAŁU PIERWOTNEGO DOCHODÓW (C3) 2005 (w mln PLN w cenach bieżących)(dok.)**

 Allocation of primary income account (C3) 2005 (in 10<sup>6</sup> PLN, at current prices) (cont.)

ROZCHODY TRANSAKCJE Transactions & balancing items	USES OGÓŁEM SEKTOR INSTYTUCJI FINANSOWYCH I UBEZPIECZENIOWYCH Total financial corporations sector	PODSEKTOR		SUB-SECTOR		
		NBP Central Bank	pozostałych banków Other monetary institutions	pozostałych instytucji pośrednictwa finansowego Other financial intermediaries	pomocniczych instytucji pośrednictwa finansowego Financial auxiliaries	instytucji ubezpieczeniowych Insurance corporations
<b>1. Nadwyżka operacyjna brutto</b>						
<b>2. Wynagrodzenia i inne koszty związane z zatrudnieniem</b>						
<b>3. Składki na ubezpieczenia społeczne płacone przez pracodawców</b>						
<b>4. Podatki minus dotacje związane z produkcją i importem</b>						
a) podatki od produktów minus dotacje do produktów						
- podatki od produktów						
- dotacje od produktów						
b) podatki od producentów minus dotacje dla producentów						
- podatki od producentów						
- dotacje dla producentów						
<b>5. Dochody z tytułu własności</b>						
a) odsetki	28 305	3 135	24 307	701	161	1
b) dochód podzielony przedsiębiorstw						
- dywidendy	8 714	3 322	1 742	506	281	2 864
- dochody właścicieli przedsiębiorstw prywatnych						
c) reinwestowane zyski	1 465		630	352		483
d) dochody przypisane posiadaczom polis ubezp.	6 209					6 209
e) renty gruntowe/czynszowe						
<b>6. Dochody pierwotne brutto</b>	<b>21 832</b>	<b>-1 559</b>	<b>7 054</b>	<b>5 995</b>	<b>2 874</b>	<b>7 467</b>

(Specification: 1. Operating surplus gross, 2. Wages and salaries, 3. Employers' social contributions, 4. Taxes less subsidies on production and imports: a) taxes on products less subsidies on products:

- taxes on products, - subsidies on products, b) other taxes on production less subsidies on production: - other taxes on production, - other subsidies on production, 5. Property income,

a) interest, b) distributed income of corporations: - dividends, - withdrawals from income of quasi-corporations, c) reinvested earnings on direct foreign investment, d) property income attributed to insurance policy holders, e) rents, 6. Primary income, gross/GNI).

Tabl. 219 RACHUNEK PODZIAŁU WTÓRNEGO DOCHODÓW (C4) 2005 (w mln PLN w cenach bieżących)

Secondary distribution of income account (C4) 2005 (in 10<sup>6</sup> PLN, at current prices)

PRZYCHODY TRANSAKCJE Transactions & balancing items	RESOURCE OGÓŁEM SEKTOR INSTYTUCJI FINANSOWYCH I UBEZPIECZENIOWYCH Total financial corporations sector	PODSEKTOR SUB-SECTOR		SUB-SECTOR		
		NBP Central Bank	pozostałych banków Other monetary institutions	pozostałych instytucji pośrednictwa finansowego Other financial intermediaries	pomocniczych instytucji pośrednictwa finansowego Financial auxiliaries	instytucji ubezpieczeniowych Insurance corporations
<b>1. Dochody pierwotne brutto/ DNB</b>	21 832	-1 559	7 054	5 995	2 874	7 467
<b>2. Podatki od dochodów i majątku</b>						
a) podatek dochodowy						
b) pozostałe podatki						
- podatek od gospodarstw rolnych						
- podatki i opłaty płacone przez gosp.domowe						
<b>3. Składki na ubezpieczenia społeczne</b>						
- składki faktyczne na ubez. społ. płacone przez pracodawców						
- składki na ubez. społeczne płacone przez pracowników	11 992					11 992
- składki na ubezpieczenia społ. płacone przez właścicieli firm i osoby wolnych zawodów	912					912
- składki przypisane umownie na ubez. społeczne						
<b>4. Świadczenia społeczne inne niż transfery socjalne w naturze</b>						
- świadczenia z ubezpieczeń społecznych						
- świadczenia z pomocy społecznej pieniężne						
<b>5. Inne transfery bieżące</b>						
- składki ubezpieczeniowe netto	15 583					15 583
- wypłacone odszkodowania	166		108	31	27	
- bieżąca współpraca międzynarodowa						
- różne transfery bieżące, z tego:						
- dotacje i darowizny na rzecz inst.niekomercyjnych						
- transfery bieżące pomiędzy gospodarstwami dom.						
- opłaty administracyjne						
- czwarta część środków własnych na bazie DNB, rabat bryt.						
- rozliczenia z bankami, przedsiębior. i gosp. domowymi						

(Specification: 1. Primary income, gross/GNI, 2. Current taxes on income, wealth, etc.: a) taxes on income, b) other current taxes: - taxes on farms, - taxes and dues paid by households, 3. Social contributions: - employers' actual social contributions, - employees' social contributions, - social contributions by self-and non-employed persons, - imputed social contributions, 4. Social benefits other than social transfers in kind: - social security benefits in cash, - social assistance benefits, 5. Other current transfers: - net non-life insurance premiums, - non-life insurance claims, -current transfers within general government, - current international cooperation, -other current transfers, of which: - subsidies and donations to the non-profit institutions, - current transfers between households, - administrative dues, - GNI based fourth own resource, UK rebate, - operating with non-financial corporations, banks and households).

Tabl.219 RACHUNEK PODZIAŁU WTÓRNEGO DOCHODÓW (C4) 2005 (w mln PLN w cenach bieżących)(dok.)

Secondary distribution of income account (C4) 2005 (in 10<sup>6</sup> PLN, at current prices) (cont.)

ROZCHODY TRANSAKCJE Transactions & balancing items	OGÓLEM SEKTOR INSTYTUCJI FINANSOWYCH I UBEZPIECZENIOWYCH Total financial corporations sector	PODSEKTOR SUB-SECTOR		SUB-SECTOR		
		NBP Central Bank	pozostałych banków Other monetary institutions	pozostałych instytucji pośrednictwa finansowego Other financial intermediaries	pomocniczych instytucji pośrednictwa finansowego Financial auxiliaries	instytucji ubezpieczeniowych Insurance corporations
<b>1. Dochody pierwotne brutto/ DNB</b>						
<b>2. Podatki od dochodów i majątku</b>						
a) podatek dochodowy	3 591		1 821	502	244	1 024
b) pozostałe podatki						
- podatek od gospodarstw rolnych						
- podatki i opłaty płacone przez gosp.domowe						
<b>3. Składki na ubezpieczenia społeczne</b>						
- składki faktyczne na ubezp. społ. płacone przez pracodawców						
- składki na ubezpieczenia społ płacone przez pracowników						
- składki na ubezpieczenia społ. płacone przez właścicieli firm i osoby wolnych zawodów						
- składki przypisane umownie na ubezp. społeczne						
<b>4. Świadczenia społeczne inne niż transfery socjalne w naturze</b>						
- świadczenia z ubezpieczeń społecznych						
- świadczenia z pomocy społecznej pieniężne						
<b>5. Inne transfery bieżące</b>						
- składki ubezpieczeniowe netto	335	17	217	54	47	
- wypłacone odszkodowania	15 583					15 583
- bieżąca współpraca międzynarodowa						
- różne transfery bieżące, z tego:						
- dotacje i darowizny na rzecz inst.niekomercyjnych						
- transfery bieżące pomiędzy gospodarstwami dom.						
- opłaty administracyjne						
- czwarta część środków własnych na bazie DNB, rabat bryt.						
- rozliczenia z bankami, przedsiębior.i gosp. domowymi						
<b>6. Dochody do dyspozycji brutto</b>	<b>30 976</b>	<b>-1 576</b>	<b>5 124</b>	<b>5 470</b>	<b>2 610</b>	<b>19 347</b>

(Specification: 1. Primary income, gross/GNI, 2. Current taxes on income, wealth, etc.: a) taxes on income, b) other current taxes: - taxes on farms, - taxes and dues paid by households, 3. Social contributions: - employers' actual social contributions, - employees' social contributions, - social contributions by self-and non-employed persons, - imputed social contributions, 4. Social benefits other than social transfers in kind: - social security benefits in cash, - social assistance benefits, 5. Other current transfers: - net non-life insurance premiums, - non-life insurance claims, -current transfers within general government, - current international cooperation, -other current transfers, of which: - subsidies and donations to the non-profit institutions, - current transfers between households, - administrative dues,

**Tabl. 220 RACHUNEK WYKORZYSTANIA DOCHODÓW DO DYSPOZYCJI (C5) 2005 (w mln PLN w cenach bieżących)**

 Use of disposable income account (C5) 2005 (in 10<sup>6</sup> PLN, at current prices)

**PRZYCHODY RESOURCES**

TRANSAKCJE Transactions & balancing items	OGÓŁEM SEKTOR INSTYTUCJI FINANSOWYCH I UBEZPIECZENIOWYCH Total financial corporations sector	PODSEKTOR SUB-SECTOR				
		NBP Central Bank	pozostałych banków Other monetary institutions	pozostałych instytucji pośrednictwa finansowego Other financial intermediaries	pomocniczych instytucji pośrednictwa finansowego Financial auxiliaries	instytucji ubezpieczeniowych Insurance corporations
<b>1. Dochody do dyspozycji brutto</b>	30 976	-1 576	5 124	5 470	2 610	19 347
<b>2. Spożycie</b>						
indywidualne						
ogólnospołeczne						
<b>3. Korekta z tytułu zmiany udziałów netto gospodarstw domowych w rezerwach funduszy emerytalnych</b>						

**ROZCHODY USES**

TRANSAKCJE Transactions & balancing items	OGÓŁEM SEKTOR INSTYTUCJI FINANSOWYCH I UBEZPIECZENIOWYCH Total financial corporations sector	PODSEKTOR SUB-SECTOR				
		NBP Central Bank	pozostałych banków Other monetary institutions	pozostałych instytucji pośrednictwa finansowego Other financial intermediaries	pomocniczych instytucji pośrednictwa finansowego Financial auxiliaries	instytucji ubezpieczeniowych Insurance corporations
<b>1. Dochody do dyspozycji brutto</b>						
<b>2. Spożycie</b>						
indywidualne						
ogólnospołeczne						
<b>3. Korekta z tytułu zmiany udziałów netto gospodarstw domowych w rezerwach funduszy emerytalnych</b>	20493					20493
<b>4. Oszczędności brutto</b>	10483	-1576	5124	5470	2610	-1146

(Specification: 1. Disposable income, gross, 2. Final consumption expenditure: - individual, - collective, 3. Adjustment for the change in net equity of households in pension funds reserves,

4. Saving, gross).

Tabl. 221 RACHUNEK WYKORZYSTANIA SKORYGOWANYCH DOCHODÓW DO DYSPOZYCJI (C5A) 2005 (w mln PLN w cenach bieżących)

Use of adjusted disposable income account (C5A) 2005 (in 10<sup>6</sup> PLN, at current prices)

PRZYCHODY		RESOURCES				
TRANSAKCJE	OGÓLEM SEKTOR INSTYTUCJI FINANSOWYCH I UBEZPIECZENIOWYCH	PODSEKTOR		SUB-SECTOR		
		NBP	pozostałych banków	pozostałych instytucji pośrednictwa finansowego	pomocniczych instytucji pośrednictwa finansowego	instytucji ubezpieczeniowych
Transactions & balancing items	Total financial corporations sector	Central Bank	Other monetary institutions	Other financial intermediaries	Financial auxiliaries	Insurance corporations
<b>1. Dochody skorygowane do dyspozycji brutto</b>	30 976	-1 576	5 124	5 470	2 610	19 347
<b>2. Spożycie skorygowane*</b>						
indywidualne						
ogólnospołeczne						
<b>3. Korekta z tytułu zmiany udziałów netto gospodarstw domowych w rezerwach funduszy emerytalnych</b>						

ROZCHODY		USES				
TRANSAKCJE	OGÓLEM SEKTOR INSTYTUCJI FINANSOWYCH I UBEZPIECZENIOWYCH	PODSEKTOR		SUB-SECTOR		
		NBP	pozostałych banków	pozostałych instytucji pośrednictwa finansowego	pomocniczych instytucji pośrednictwa finansowego	instytucji ubezpieczeniowych
Transactions & balancing items	Total financial corporations sector	Central Bank	Other monetary institutions	Other financial intermediaries	Financial auxiliaries	Insurance corporations
<b>1. Dochody skorygowane do dyspozycji brutto</b>						
<b>2. Spożycie skorygowane*</b>						
indywidualne						
ogólnospołeczne						
<b>3. Korekta z tytułu zmiany udziałów netto gospodarstw domowych w rezerwach funduszy emerytalnych</b>	20493					20493
<b>4. Oszczędności brutto</b>	<b>10483</b>	<b>-1576</b>	<b>5124</b>	<b>5470</b>	<b>2610</b>	<b>-1146</b>

\* Skorygowane według sektorów / adjusted by institutional sectors

(Specification: 1. Adjusted disposable income, gross, 2. Actual final consumption expenditure; - individual, - collective, 3. Adjustment for the change in net equity of households in pension funds reserves, 4. Saving gross).

4. Saving gross).

Tabl. 222 RACHUNEK KAPITAŁOWY (C6) 2005 (w mln PLN w cenach bieżących)<sup>439</sup>

Capital account (C6) 2005 (in 10<sup>6</sup> PLN, at current prices)

**PRZYCHODY RESOURCES**

TRANSAKcje Transactions & balancing items	OGÓŁEM SEKTOR INSTYTUCJI FINANSOWYCH I UBEZPIECZENIOWYCH Total financial corporations sector	PODSEKTOR		SUB-SEKTOR		
		NBP Central Bank	pozostałych banków Other monetary institutions	pozostałych instytucji pośrednictwa finansowego Other financial intermediaries	pomocniczych instytucji pośrednictwa finansowego Financial auxiliaries	instytucji ubezpieczeniowych Insurance corporations
<b>1. Oszczędności brutto</b>	10 483	-1 576	5 124	5 470	2 610	-1 146
<b>2. Saldo obrotów bieżących z zagranicą</b>						
<b>3. Transfery kapitałowe</b>	344	7	187	55	24	71
- podatki od kapitału						
- dotacje na inwestycje	156	3	84	25	11	33
- inne transfery kapitałowe	188	4	103	30	13	38
<b>4. Akumulacja</b>						
- nakłady brutto na środki trwałe						
z tego:						
- rzeczowe środki trwałe						
- wartości niematerialne i prawne						
- przyrost rzeczowych środków obrotowych						
- przyrost aktywów o wyjątkowej wartości						

**ROZCHODY USES**

TRANSAKcje Transactions & balancing items	OGÓŁEM SEKTOR INSTYTUCJI FINANSOWYCH I UBEZPIECZENIOWYCH Total financial corporations sector	PODSEKTOR		SUB-SEKTOR		
		NBP Central Bank	pozostałych banków Other monetary institutions	pozostałych instytucji pośrednictwa finansowego Other financial intermediaries	pomocniczych instytucji pośrednictwa finansowego Financial auxiliaries	instytucji ubezpieczeniowych Insurance corporations
<b>1. Oszczędności brutto</b>						
<b>2. Saldo obrotów bieżących z zagranicą</b>						
<b>3. Transfery kapitałowe</b>						
- podatki od kapitału						
- dotacje na inwestycje						
- inne transfery kapitałowe						
<b>4. Akumulacja</b>	5 078	186	2 927	1 257	294	368
- nakłady brutto na środki trwałe	5 032	186	2 927	1 257	294	368
z tego:						
- rzeczowe środki trwałe	3 663	132	1 875	1 132	266	258
- wartości niematerialne i prawne	1 369	54	1 052	125	28	110
- przyrost rzeczowych środków obrotowych						
- przyrost aktywów o wyjątkowej wartości	46					
<b>5. Wierzytelności netto (+) lub zadłużenie netto (-)</b>	<b>5 749</b>	<b>-1 755</b>	<b>2 384</b>	<b>4 268</b>	<b>2 340</b>	<b>-1 443</b>

(Specification: 1. Saving, gross, 2. Current external balance, 3. Capital transfers: - capital taxes, - investment grants, - other capital transfers, 4. Gross capital formation: - gross fixed capital formation (of which: - tangible fixed assets, - intangible fixed assets), - changes in inventories, - acquisitions less disposals of valuables, 5. Net lending (+) or net borrowing (-)).

**SEKTOR  
INSTYTUCJI RZĄDOWYCH I SAMORZĄDOWYCH  
WEDŁUG PODSEKTORÓW**



**Tabl. 223 RACHUNEK PRODUKCJI (C1 ) 2005 (w mln PLN w cenach bieżących)**Production account (C1) 2005 (in 10<sup>6</sup> PLN, at current prices)**PRZYCHODY      RESOURCES**

TRANSAKCJE  Transactions & balancing items	OGÓŁEM SEKTOR INSTYTUCJI RZĄDOWYCH I SAMORZĄDOWYCH  Total general government sector	PODSEKTOR    SUB-SECTORS		
		instytucji rządowych  central government	instytucji samorządowych  local government	funduszy ubezpieczeń społecznych  social security funds
<b>1. Produkcja globalna:</b>	187 950	82 321	100 940	4 689
- produkcja nierynkowa	165 698	72 725	88 284	4 689
- produkcja rynkowa	22 252	9 596	12 656	
<b>2. Zużycie pośrednie</b>				
<b>3. Podatki od produktów minus dotacje do produktów:</b>				
- cła i inne opłaty importowe				
- VAT do zapłacenia				
- pozostałe podatki od produktów				
- dotacje do produktów				

(Specification: 1. Gross output: -non-market output, -market output and output for own final use, 2. Intermediate consumption, 3. Taxes on products less subsidies on products:

- taxes and duties on imports, - payable value added tax (VAT), - other taxes on products, - subsidies on products, 4. Value added, gross).

**Tabl. 223 RACHUNEK PRODUKCJI (C1) 2005 (w mln PLN w cenach bieżących)**Production account (C1) 2005 (in 10<sup>6</sup> PLN, at current prices)**ROZCHODY USES**

TRANSAKCJE Transactions & balancing items	OGÓŁEM SEKTOR INSTYTUCJI RZĄDOWYCH I SAMORZĄDOWYCH Total general government sector	PODSEKTOR SUB-SECTORS		
		instytucji rządowych central government	instytucji samorządowych local government	funduszy ubezpieczeń społecznych social security funds
<b>1. Produkcja globalna:</b>				
- produkcja nierynkowa				
- produkcja rynkowa				
<b>2. Zużycie pośrednie</b>	57 348	23 848	31 329	2 171
<b>3. Podatki od produktów minus dotacje do produktów:</b>				
- cła i inne opłaty importowe				
- VAT do zapłacenia				
- pozostałe podatki od produktów				
- dotacje do produktów				
<b>4. Wartość dodana brutto</b>	<b>130 602</b>	<b>58 473</b>	<b>69 611</b>	<b>2 518</b>

(Specification: 1. Gross output: -non-market output, -market output and output for own final use, 2. Intermediate consumption, 3. Taxes on products less subsidies on products:

- taxes and duties on imports, - payable value added tax (VAT), - other taxes on products, - subsidies on products, 4. Value added, gross).

**Tabl. 224 RACHUNEK TWORZENIA DOCHODÓW (C2) 2005 (w mln PLN w cenach bieżących)**Generation of income account (C2) 2005 (in 10<sup>6</sup> PLN, at current prices)

PRZYCHODY TRANSAKCJE Transactions & balancing items	RESOURCES OGÓŁEM SEKTOR INSTYTUCJI RZĄDOWYCH I SAMORZĄDOWYCH Total general government sector	PODSEKTOR SUB-SECTORS		
		instytucji rządowych central government	instytucji samorządowych local government	funduszy ubezpieczeń społecznych social security funds
<b>1. Wartość dodana brutto</b>	130 602	58 473	69 611	2 518
<b>2. Wynagrodzenia</b>				
<b>3. Składki na ubezpieczenia płacone przez pracodawców:</b>				
- składki faktyczne na ubez. społeczne				
- składki przypisane umownie na ubez. społ.				
<b>4. Podatki minus dotacje związane z produkcją i importem:</b>				
<b>a) podatki od produktów minus dotacje do produktów:</b>				
- cła i inne opłaty importowe				
- podatki od towarów i usług (VAT)				
- pozostałe podatki od produktów				
- dotacje do produktów				
<b>b) podatki od producentów minus dotacje dla producentów:</b>				
- podatki od producentów				
- dotacje dla producentów				

(Specification: 1. Gross domestic product, 2. Wages and salaries, 3. Employers' social contributions: - actual social contributions, - imputed social contributions, 4. Taxes less subsidies on production and imports: a) taxes on products less subsidies on products: - taxes and duties on imports, - value added taxes (VAT), - other taxes on products, - subsidies on products, b) other taxes on production less other subsidies on production: - other taxes on production, - other subsidies on production).

**Tabl. 224 RACHUNEK TWORZENIA DOCHODÓW (C2) 2005 (w mln PLN w cenach bieżących)**Generation of income account (C2) 2005 (in 10<sup>6</sup> PLN, at current prices) (cont.)

ROZCHODY TRANSAKCJE Transactions & balancing items	USES OGÓŁEM SEKTOR INSTYTUCJI RZĄDOWYCH I SAMORZĄDOWYCH Total general government sector	PODSEKTOR SUB-SECTORS		
		instytucji rządowych central government	instytucji samorządowych local government	funduszy ubezpieczeń społecznych social security funds
<b>1. Wartość dodana brutto</b>				
<b>2. Wynagrodzenia</b>	84 261	35 408	46 990	1 863
<b>3. Składki na ubezpieczenia płacone przez pracodawców:</b>				
- składki faktyczne na ubezpiecz. społeczne	14 554	5 461	8 737	356
- składki przypisane umownie na ubezpiecz. społ.				
<b>4. Podatki minus dotacje związane z produkcją i importem:</b>				
<b>a) podatki od produktów minus dotacje do produktów:</b>				
- cła i inne opłaty importowe				
- podatki od towarów i usług (VAT)				
- pozostałe podatki od produktów				
- dotacje do produktów				
<b>b) podatki od producentów minus dotacje dla producentów:</b>				
- podatki od producentów	1 117	603	454	60
- dotacje dla producentów				
<b>5. Nadwyżka operacyjna brutto</b>	<b>30 670</b>	<b>17 001</b>	<b>13 430</b>	<b>239</b>

(Specification: 1. Gross domestic product, 2. Wages and salaries, 3. Employers' social contributions: - actual social contributions, - imputed social contributions, 4. Taxes less subsidies on production and imports: a) taxes on products less subsidies on products: - taxes and duties on imports, - value added taxes (VAT), - other taxes on products, - subsidies on products, b) other taxes on production less other subsidies on production: - other taxes on production, - other subsidies on production).

5. Operating surplus, gross).

Tabl. 225 RACHUNEK PODZIAŁU PIERWOTNEGO DOCHODÓW (C3) 2005 (w mln PLN w cenach bieżących)

PRZYCHODY TRANSAKCJE Transactions & balancing items	RECOURCES OGÓŁEM SEKTOR INSTYTUCJI RZĄDOWYCH I SAMORZĄDOWYCH Total general government sector	PODSEKTOR SUB-SECTOR		
		instytucji rządowych central government	instytucji samorządowych local government	funduszy ubezpieczeń społecznych social security funds
<b>1. Nadwyżka operacyjna brutto</b>	30 670	17 001	13 430	239
<b>2. Wynagrodzenia i inne koszty związane z zatrudnieniem</b>				
<b>3. Składki na ubezpieczenia społeczne płacone przez pracodawców</b>				
<b>4. Podatki minus dotacje związane z produkcją i importem:</b>	128 110	117 426	10 684	
a) podatki od produktów minus dotacje do produktów:	115 144	115 144		
- podatki od produktów	117 351	117 351		
- dotacje do produktów	-2 207	-2 207		
b) podatki od producentów minus dotacje dla producentów:	12 966	2 282	10 684	
- podatki od producentów	16 320	3 886	12 434	
- dotacje dla producentów	-3 354	-1 604	-1 750	
<b>5. Dochody z tytułu własności:</b>				
a) odsetki	6 362	4 206	1 486	670
b) dochód podzielony przedsiębiorstw: - dywidendy	6 777	6 357	403	17
- dochody właścicieli przedsiębiorstw prywatnych				
c) reinwestowane zyski				
d) dochody przypisane posiadaczom polis ubezpiec. e) renty gruntowe/czynszowe	21			21
	1 405	391	1 014	

(Specification: 1. Operating surplus, gross, 2. Wages and salaries, 3. Employers' social contributions, 4. Taxes less subsidies on production and imports: a) taxes on products less subsidies on products:

- taxes on products, - subsidies on products, b) other taxes on production less other subsidies on production: - other taxes on production, -other subsidies on production, 5. Property income,

a) interests, b) distributed income of corporations: - dividends, - withdrawals from income of quasi-corporations, c) reinvested earnings on direct foreign investments, d) property income attributed to insurance policy holders, e) rents).

**Tabl. 225 RACHUNEK PODZIAŁU PIERWOTNEGO DOCHODÓW (C3) 2005 (w mln PLN w cenach bieżących)**Allocation of primary income account (C3) 2005 (in 10<sup>6</sup> PLN, at current prices) (cont.)

ROZCHODY	USES	PODSEKTOR SUB-SECTORS		
TRANSAKCJE	OGÓŁEM SEKTOR INSTYTUCJI RZĄDOWYCH I SAMORZĄDOWYCH	instytucji rządowych	instytucji samorządowych	funduszy ubezpieczeń społecznych
Transactions & balancing items	Total general government sector	central government	local government	social security funds
<b>1. Nadwyżka operacyjna brutto</b>				
<b>2. Wynagrodzenia i inne koszty związane z zatrudnieniem</b>				
<b>3. Składki na ubezpieczenia społeczne płacone przez pracodawców</b>				
<b>4. Podatki minus dotacje związane z produkcją i importem:</b>				
a) podatki od produktów minus dotacje do produktów:				
- podatki od produktów				
- dotacje do produktów				
b) podatki od producentów minus dotacje dla producentów:				
- podatki od producentów				
- dotacje dla producentów				
<b>5. Dochody z tytułu własności:</b>				
a) odsetki	27 548	25 675	1 321	552
b) dochód podzielony przedsiębiorstw:				
- dywidendy				
- dochody właścicieli przedsiębiorstw prywatnych				
c) reinwestowane zyski				
d) dochody przypisane posiadaczom polis ubez.				
e) renty gruntowe/czynszowe	247	247		
<b>6. Dochody pierwotne brutto</b>	<b>145 550</b>	<b>119 459</b>	<b>25 696</b>	<b>395</b>

(Specification: 1. Operating surplus, gross, 2. Wages and salaries, 3. Employers' social contributions, 4. Taxes less subsidies on production and imports: a) taxes on products less subsidies on products:

- taxes on products, - subsidies on products, b) other taxes on production less other subsidies on production: - other taxes on production, -other subsidies on production, 5. Property income,

a) interests, b) distributed income of corporations: - dividends, - withdrawals from income of quasi-corporations, c) reinvested earnings on direct foreign investments, d) property income attributed to insurance policy holders, e) rents, 6. Primary income, gross/GNI).

**Tabl. 226 RACHUNEK PODZIAŁU WTORNEGO DOCHODÓW (C4) 2005 (w mln PLN w cenach bieżących)**Secondary distribution of income account (C4) 2005 (in 10<sup>6</sup> PLN, at current prices)

PRZYCHODY TRANSAKCJE Transactions & balancing items	OGÓLEM SEKTOR INSTYTUCJI RZĄDOWYCH I SAMORZĄDOWYCH Total general government sector	PODSEKTOR SUB-SECTORS		
		instytucji rządowych central government	instytucji samorządowych local government	funduszy ubezpieczeń społecznych social security funds
<b>1. Dochody pierwotne brutto/DNB</b>	145 550	119 459	25 696	395
<b>2. Podatki od dochodów i majątku:</b>				
a) podatek dochodowy	63 184	40 377	22 807	
b) pozostałe podatki:				
- podatki od gospodarstw rolnych	1 104		1 104	
- podatki i opłaty płacone przez gosp. domowe	4 075	-63	4 138	
<b>3. Składki na ubezpieczenia społeczne:</b>				
- składki faktyczne na ubezpiecz. społ. płacone przez pracodawców	48 415			48 415
- składki na ubezpiecz. społeczne płacone przez pracowników	47 656			47 656
- składki faktyczne na ubezpiecz. społ. płacone przez właścicieli firm i osoby wolnych zawodów	25 019			25 019
- składki przypisane umownie na ubezpiecz. społeczne				
<b>4. Świadczenia społeczne inne niż transfery socjalne w naturze:</b>				
- świadczenia z ubezpieczeń społecznych pieniężne				
- świadczenia z pomocy społecznej pieniężne				
<b>5. Inne transfery bieżące:</b>				
- składki ubezpieczeniowe netto				
- wypłacone odszkodowania	64		64	
- bieżące transfery wew. inst. rządowych i samorządowych	108 201	4 500	56 835	46 866
- bieżąca współpraca międzynarodowa	7 448	2 843	4 605	
- różne transfery bieżące, z tego:				
- dotacje i darowizny na rzecz inst.niekomercyjnych				
- transfery bieżące pomiędzy gospodarstwami dom.				
- opłaty administracyjne	1 013	847	166	
- czwarta część środków własnych na bazie DNB, rabat brytyjski				
- rozliczenia z przedsiębior., bankami i gosp. dom.	5 270	2 444	1 664	1 162

(Specification: 1. Primary income, gross/GNI, 2. Current taxes on income, wealth, etc.: a) taxes on income, b) other current taxes: - taxes on farms, - taxes and dues paid by households, 3. Social contributions: - employers' actual social contributions, - employees' social contributions, - social contributions by self-and non-employed persons, - imputed social contributions, 4. Social benefits other than social transfers in kind: - social security benefits in cash, - social assistance benefits, 5. Other current transfers: - net non-life insurance premiums, - non-life insurance claims, - current transfers within general government, - current international cooperation, - other current transfers, of which: - subsidies and donations to the non-profit institutions, - current transfers between households, - administrative dues, - GNI based fourth own resource, UK rebate, - operating with non-financial corporations, banks and households).

**Tabl. 226 RACHUNEK PODZIAŁU WTÓRNEGO DOCHODÓW (C4) 2005 (w mln PLN w cenach bieżących)**Secondary distribution of income account (C4) 2005 (in 10<sup>6</sup> PLN, at current prices) (cont.)

ROZCHODY TRANSAKCJE Transactions & balancing items	USES OGÓŁEM SEKTOR INSTYTUCJI RZĄDOWYCH I SAMORZĄDOWYCH Total general government sector	PODSEKTOR SUB-SECTORS		
		instytucji rządowych central government	instytucji samorządowych local government	funduszy ubezpieczeń społecznych social security funds
<b>1. Dochody pierwotne brutto/DNB</b>				
<b>2. Podatki od dochodów i majątku:</b>				
a) podatek dochodowy	13	6	7	
b) pozostałe podatki:				
- podatki od gospodarstw rolnych				
- podatki i opłaty płacone przez gosp. domowe				
<b>3. Składki na ubezpieczenia społeczne:</b>				
- składki faktyczne na ubezpiecz. społ. płacone przez pracodawców				
- składki na ubezpiecz. społeczne płacone przez pracowników				
- składki faktyczne na ubezpiecz. społ. płacone przez właścicieli firm i osoby wolnych zawodów				
- składki przypisane umownie na ubezpiecz. społeczne				
<b>4. Świadczenia społeczne inne niż transfery socjalne w naturze:</b>				
- świadczenia z ubezpieczeń społecznych pieniężne	125 693			125 693
- świadczenia z pomocy społecznej pieniężne	28 253	20 001	8 252	
<b>5. Inne transfery bieżące:</b>	128 727	101 744	6 012	20 971
- składki ubezpieczeniowe netto	111	29	82	
- wypłacone odszkodowania				
- bieżące transfery wew. inst. rządowych i samorządowych	108 201	89 170		19 031
- bieżąca współpraca międzynarodowa	1 174	1 174		
- różne transfery bieżące, z tego:				
- dotacje i darowizny na rzecz inst.niekomercyjnych	2 086	2 086		
- transfery bieżące pomiędzy gospodarstwami dom.				
- opłaty administracyjne	440	229	211	
- czwarta część środków własnych na bazie DNB, rabat brytyjski	6 406	6 406		
- rozliczenia z przedsiębior., bankami i gosp. dom.	10 309	2 650	5 719	1 940
<b>6. Dochody do dyspozycji brutto</b>	<b>174 313</b>	<b>48 656</b>	<b>102 808</b>	<b>22 849</b>

(Specification: 1. Primary income, gross/GNI, 2. Current taxes on income, wealth, etc.: a) taxes on income, b) other current taxes: - taxes on farms, - taxes and dues paid by households, 3. Social contributions: - employers' actual social contributions, - employees' social contributions, - social contributions by self-and non-employed persons, - imputed social contributions, 4. Social benefits other than social transfers in kind: - social security benefits in cash, - social assistance benefits, 5. Other current transfers: - net non-life insurance premiums, - non-life insurance claims, - current transfers within general government, - current international cooperation, - other current transfers, of which: - subsidies and donations to the non-profit institutions, - current transfers between households, - administrative dues, - GNI based fourth own resource, UK rebate, - operating with non-financial corporations, banks and households, 6. Disposable income, gross).



**Tabl. 227 RACHUNEK WYKORZYSTANIA DOCHODÓW DO DYSPOZYCJI (C5) 2005 (w mln PLN w cenach bieżących)**Use of disposable income account (C5) 2005 (in 10<sup>6</sup> PLN, at current prices)

PRZYCHODY		RESOURCES		
TRANSAKCJE Transactions & balancing items	OGÓŁEM SEKTOR INSTYTUCJI RZĄDOWYCH I SAMORZĄDOWYCH Total general government sector	PODSEKTOR SUB-SECTORS		
		instytucji rządowych central government	instytucji samorządowych local government	funduszy ubezpieczeń społecznych social security funds
<b>1. Dochody do dyspozycji brutto</b>	174 313	48 656	102 808	22 849
<b>2. Spożycie:</b>				
indywidualne				
ogólnospołeczne				

ROZCHODY		USES		
TRANSAKCJE Transactions & balancing items	OGÓŁEM SEKTOR INSTYTUCJI RZĄDOWYCH I SAMORZĄDOWYCH Total general government sector	PODSEKTOR SUB-SECTORS		
		instytucji rządowych central government	instytucji samorządowych local government	funduszy ubezpieczeń społecznych social security funds
<b>1. Dochody do dyspozycji brutto</b>				
<b>2. Spożycie:</b>	177 785	70 449	88 540	18 796
indywidualne	99 337	24 181	56 360	18 796
ogólnospołeczne	78 448	46 268	32 180	
<b>3. Oszczędności brutto</b>	-3 472	<b>-21 793</b>	<b>14 268</b>	<b>4 053</b>

(Specification: 1. Disposable income, gross, 2. Final consumption expenditure: - individual, - collective, 4. Saving, gross).

Tabl. 228 RACHUNEK WYKORZYSTANIA SKORYGOWANYCH DOCHODÓW DO DYSPOZYCJI (C5A) 2005

(w mln PLN w cenach bieżących)

Use of adjusted disposable income account (C5A) 2005 (in 10<sup>6</sup> PLN, at current prices)

PRZYCHODY		RESOURCES		
TRANSAKCJE Transactions & balancing items	OGÓŁEM SEKTOR INSTYTUCJI RZĄDOWYCH I SAMORZĄDOWYCH Total general government sector	PODSEKTOR SUB-SECTORS		
		instytucji rządowych central government	instytucji samorządowych local government	funduszy ubezpieczeń społecznych social security funds
<b>1. Dochody skorygowane do dyspozycji brutto</b>	74 976	24 475	46 448	4 053
<b>2. Spożycie skorygowane*</b>				
- indywidualne				
- ogólnospołeczne				

ROZCHODY		USES		
TRANSAKCJE Transactions & balancing items	OGÓŁEM SEKTOR INSTYTUCJI RZĄDOWYCH I SAMORZĄDOWYCH Total general government sector	PODSEKTOR SUB-SECTORS		
		instytucji rządowych central government	instytucji samorządowych local government	funduszy ubezpieczeń społecznych social security funds
<b>1. Dochody skorygowane do dyspozycji brutto</b>				
<b>2. Spożycie skorygowane*</b>	78 448	46 268	32 180	
- indywidualne				
- ogólnospołeczne	78 448	46 268	32 180	
<b>3. Oszczędności brutto</b>	<b>-3 472</b>	<b>-21 793</b>	<b>14 268</b>	<b>4 053</b>

\* Skorygowane według sektorów / adjusted by institutional sectors

(Specification: 1. Adjusted disposable income, gross, 2. Actual final consumption expenditure, - individual, - collective, 3. Saving, gross).

**Tabl. 229 RACHUNEK KAPITAŁOWY (C6) 2005 (w mln PLN w cenach bieżących)**Capital account (C6) 2005 (in 10<sup>6</sup> PLN, at current prices)

<b>PRZYCHODY</b>		<b>RESOURCES</b>		
<b>TRANSAKCJE</b>	<b>OGÓŁEM SEKTOR INSTYTUCJI RZĄDOWYCH I SAMORZĄDOWYCH</b>	<b>PODSEKTOR SUB-SECTORS</b>		
		<b>instytucji rządowych</b>	<b>instytucji samorządowych</b>	<b>funduszy ubezpieczeń społecznych</b>
Transactions & balancing items	Total general government sector	central government	local government	social security funds
<b>1. Oszczędności brutto</b>	-3 472	-21 793	14 268	4 053
<b>2. Saldo obrotów bieżących z zagranicą</b>				
<b>3. Transfery kapitałowe:</b>	4 899	-446	6 571	-1 226
- podatki od kapitału	242		242	
- dotacje na inwestycje	4 724		4 724	
- inne transfery kapitałowe	-67	-446	1 605	-1 226
<b>4. Akumulacja:</b>				
- nakłady brutto na środki trwałe, z tego:				
- rzeczowe środki trwałe				
- wartości niematerialne i prawne				
- przyrost rzeczowych środków obrotowych				
- przyrost aktywów o wyjątkowej wartości				
<b>ROZCHODY</b>	<b>USES</b>			
<b>TRANSAKCJE</b>	<b>OGÓŁEM SEKTOR INSTYTUCJI RZĄDOWYCH I SAMORZĄDOWYCH</b>	<b>PODSEKTOR SUB-SECTORS</b>		
		<b>instytucji rządowych</b>	<b>instytucji samorządowych</b>	<b>funduszy ubezpieczeń społecznych</b>
Transactions & balancing items	Total general government sector	central government	local government	social security funds
<b>1. Oszczędności brutto</b>				
<b>2. Saldo obrotów bieżących z zagranicą</b>				
<b>3. Transfery kapitałowe:</b>	9 836	7 617	1 864	355
- podatki od kapitału				
- dotacje na inwestycje	7 391	6 217	1 174	
- inne transfery kapitałowe	2 445	1 400	690	355
<b>4. Akumulacja:</b>	34 101	13 149	20 707	245
- nakłady brutto na środki trwałe, z tego:	33 217	12 388	20 584	245
- rzeczowe środki trwałe	32 789	12 134	20 470	185
- wartości niematerialne i prawne	428	254	114	60
- przyrost rzeczowych środków obrotowych	271	271		
- przyrost aktywów o wyjątkowej wartości	613	490	123	
<b>5. Wierzytelności netto (+) lub zadłużenie netto (-)</b>	<b>-42 510</b>	<b>-43 005</b>	<b>-1 732</b>	<b>2 227</b>

(Specification: 1. Saving, gross, 2. Current external balance, 3. Capital transfers: capital taxes, - investment grants, - other capital transfers, 4. Gross capital formation: -gross fixed capital formation (of which: - tangible fixed assets, - intangible fixed assets), - changes in inventories, - acquisitions less disposals of valuables, 5. Net lending (+) or net borrowing (-)).

**SEKTOR  
GOSPODARSTW DOMOWYCH  
WEDŁUG PODSEKTORÓW**

Tabl. 230 RACHUNEK PRODUKCJI (C1) 2005 (w mln PLN w cenach bieżących)

Production account (C1) 2005 (in 10<sup>6</sup> PLN, at current prices)

## PRZYCHODY      RESOURCES

TRANSAKCJE  Transactions & balancing items	OGÓŁEM SEKTOR GOSPODARSTW DOMOWYCH  Total households sector	PODSEKTOR		SUB-SECTOR			
		pracodawców i pracujących na własny rachunek of employers and own-account workers		osób fizycznych of natural persons			
		w gospo- darstwach indywidualnych w rolnictwie  in private farms in agriculture	poza gospo- darstwami indywidualnymi w rolnictwie  outside private farms in agriculture	pracujących najemnie  employees	otrzymujących emeryturę i rentę  recipients of retirements and pensions	utrzymujących się z niezarobkowych źródeł dochodów  recipients of non- earned income sources	pozostałych  other persons
<b>1. Produkcja globalna</b>	449 092	41 262	302 122	65 517	34 025	5 705	461
<b>2. Zużycie pośrednie</b>							
<b>3. Podatki od produktów minus dotacje do produktów</b>							
- cła i inne opłaty importowe							
- VAT do zapłażenia							
- pozostałe podatki od produktów							
- dotacje do produktów							

(Specification: 1.Gross output, 2.Intermediate consumption, 3.Taxes on products less subsidies on products: - taxes and duties on imports, - payable value added tax (VAT),  
- other taxes on products, - subsidies on products, 4.Value added, gross, 5.Gross domestic product).

Tabl. 230 RACHUNEK PRODUKCJI (C1) 2005 (w mln PLN w cenach bieżących)(dok.)

Production account (C1) 2005 (in 10<sup>6</sup> PLN, at current prices)(cont.)

## ROZCHODY USES

TRANSAKCJE  Transactions & balancing items	OGÓŁEM SEKTOR GOSPODARSTW DOMOWYCH  Total households sector	PODSEKTOR SUB-SECTOR					
		pracodawców i pracujących na własny rachunek of employers and own-account workers		osób fizycznych of natural persons			
		w gospo- darstwach indywidualnych w rolnictwie  in private farms in agriculture	poza gospo- darstwami indywidualnymi w rolnictwie  outside private farms in agriculture	pracujących najemnie  employees	otrzymujących emeryturę i rentę  recipients of retirements and pensions	utrzymujących się z niezarobkowych źródeł dochodów  recipients of non- earned income sources	pozostałych  other persons
<b>1. Produkcja globalna</b>							
<b>2. Zużycie pośrednie</b>	164 613	23 607	99 456	23 635	15 131	2 627	157
<b>3. Podatki od produktów minus dotacje do produktów</b>							
- cła i inne opłaty importowe							
- VAT do zapłacenia							
- pozostałe podatki od produktów							
- dotacje do produktów							
<b>4. Wartość dodana brutto</b>	<b>284 479</b>	<b>17 655</b>	<b>202 666</b>	<b>41 882</b>	<b>18 894</b>	<b>3 078</b>	<b>304</b>

(Specification: 1.Gross output, 2.Intermediate consumption, 3.Taxes on products less subsidies on products: - taxes and duties on imports, - payable value added tax (VAT),  
- other taxes on products, - subsidies on products, 4.Value added, gross, 5.Gross domestic product).

Tabl. 231 RACHUNEK TWORZENIA DOCHODÓW (C2) 2005 (w mln PLN w cenach bieżących)

Generation of income account (C2) 2005 (in 10<sup>6</sup> PLN, at current prices)

## PRZYCHODY      RESOURCES

TRANSAKcje	OGÓŁEM SEKTOR GOSPODARSTW DOMOWYCH	PODSEKTOR		SUB-SECTOR			
		pracodawców i pracujących na własny rachunek of employers and own-account workers		osób fizycznych of natural persons			
		w gospo- darstwach indywidualnych w rolnictwie	poza gospo- darstwami indywidualnymi w rolnictwie	pracujących najemnie	otrzymujących emeryturę i rentę	utrzymujących się z niezarobkowych źródeł dochodów	pozostałych
Transactions & balancing items	Total households sector	in private farms in agriculture	outside private farms in agriculture	employees	recipients of retirements and pensions	recipients of non- earned income sources	other persons
<b>1. Wartość dodana brutto</b>	284 479	17 655	202 666	41 882	18 894	3 078	304
<b>2. Wynagrodzenia i inne koszty związane z zatrudnieniem</b>							
<b>3. Składki na ubezpieczenia społeczne płacone przez pracodawców</b>							
- składki faktyczne na ubezpiecz. społeczne							
- składki przypisane umownie na ubezpiecz. społeczne							
<b>4. Podatki minus dotacje związane z produkcją i importem</b>							
<b>a) podatki od produktów minus dotacje do produktów</b>							
- cła i inne opłaty importowe							
- podatki od towarów i usług (VAT)							
- pozostałe podatki od produktów							
- dotacje do produktów							
<b>b) podatki od producentów minus dotacje dla producentów</b>							
- podatki od producentów							
- dotacje dla producentów							

(Specification: 1. Gross domestic product, 2. Wages and salaries, 3. Employers' social contributions - actual social contributions; - imputed social contributions, 4. Taxes less subsidies on production and imports: a) taxes on products less subsidies on products: - taxes and duties on imports, value added taxes (VAT), - other taxes on products, b) other taxes on production less other subsidies on production: - other taxes on production, less subsidies on production, - other subsidies on production).

Tabl. 231 RACHUNEK TWORZENIA DOCHODÓW (C2) 2005 (w mln PLN w cenach bieżących)(dok.)

Generation of income account (C2) 2005 (in 10<sup>6</sup> PLN, at current prices) (cont.)

## ROZCHODY USES

TRANSAKCJE  Transactions & balancing items	OGÓŁEM SEKTOR GOSPODARSTW DOMOWYCH  Total households sector	PODSEKTOR		SUB-SECTOR			
		pracodawców i pracujących na własny rachunek of employers and own-account workers		osób fizycznych of natural persons			
		w gospo- darstwach indywidualnych w rolnictwie  in private farms in agriculture	poza gospo- darstwami indywidualnymi w rolnictwie  outside private farms in agriculture	pracujących najemnie  employees	otrzymujących emeryturę i rentę  recipients of retirements and pensions	utrzymujących się z niezarobkowych źródeł dochodów  recipients of non- earned income sources	pozostałych  other persons
<b>1. Wartość dodana brutto</b>							
<b>2. Wynagrodzenia i inne koszty związane z zatrudnieniem</b>	26 099	1 099	20 046	3 365	1 195	363	31
<b>3. Składki na ubezpieczenia społeczne płacone przez pracodawców</b>	2 708	143	2 001	385	140	36	3
- składki faktyczne na bezp. społeczne	2 708	143	2 001	385	140	36	3
- składki przypisane umownie na bezp. społeczne							
<b>4. Podatki minus dotacje związane z produkcją i importem</b>							
<b>a) podatki od produktów minus dotacje do produktów</b>							
- cla i inne opłaty importowe							
- podatki od towarów i usług (VAT)							
- pozostałe podatki od produktów							
- dotacje do produktów							
<b>b) podatki od producentów minus dotacje dla producentów</b>	-1 692	-1 811	1 099	-268	-610	-101	-1
- podatki od producentów	2 175	405	1 187	332	210	38	3
- dotacje dla producentów	-3 867	-2 216	-88	-600	-820	-139	-4
<b>5. Nadwyżka operacyjna brutto/dochód mieszany</b>	257 364	18 224	179 520	38 400	18 169	2 780	271

(Specification: 1. Gross domestic product, 2. Wages and salaries, 3. Employers' social contributions - actual social contributions; - imputed social contributions, 4. Taxes less subsidies on production and imports: a) taxes on products less subsidies on products: - taxes and duties on imports, value added taxes (VAT), - other taxes on products, b) other taxes on production less other subsidies on production: - other taxes on production, less subsidies on production, - other subsidies on production. 5. Operating surplus, gross/mixed income).



Tabl. 232 RACHUNEK PODZIAŁU PIERWOTNEGO DOCHODÓW (C3) 2005 (w mln PLN w cenach bieżących)

Allocation of primary income account (C3) 2005 (in 10<sup>6</sup> PLN, at current prices)

## PRZYCHODY RESOURCES

TRANSAKCJE  Transactions & balancing items	OGÓŁEM SEKTOR GOSPODARSTW DOMOWYCH  Total households sector	PODSEKTOR		SUB-SECTOR			
		pracodawców i pracujących na własny rachunek of employers and own-account workers		osób fizycznych of natural persons			
		w gospo- darstwach indywidualnych w rolnictwie  in private farms in agriculture	poza gospo- darstwami indywidualnymi w rolnictwie  outside private farms in agriculture	pracujących najemnie  employees	otrzymujących emeryturę i rentę  recipients of retirements and pensions	utrzymujących się z niezarobkowych źródeł dochodów  recipients of non- earned income sources	pozostałych  other persons
1. Nadwyżka operacyjna brutto	257 364	18 224	179 520	38 400	18 169	2 780	271
2. Wynagrodzenia i inne koszty związane z zatrudnieniem	317 027	10 866	9 672	262 555	29 220	4 454	260
3. Składki na ubezpieczenia społeczne płacone przez pracodawców	48 415	1 628	1 489	40 058	4 469	731	40
4. Podatki minus dotacje związane z produkcją i importem							
a) podatki od produktów minus dotacje do produktów							
- podatki od produktów							
- dotacje do produktów							
b) podatki od producentów minus dotacje dla producentów							
- podatki od producentów							
- dotacje dla producentów							
5. Dochody z tytułu własności							
a) odsetki:	17 561	721	1 357	10 078	4 893	498	14
b) dochód podzielony przedsiębiorstw							
- dywidendy	1 804	54	110	1 115	437	87	1
- dochody właścicieli przedsiębiorstw prywatnych	21 428	329	16 783	2 915	1 199	202	
c) reinwestowane zyski							
d) dochody przypisane posiadaczom polis ubezpiecz.	5 664	135	967	4 010	457	92	3
e) renty gruntowe/czynszowe							

(Specification: 1. Operating surplus gross, 2. Wages, salaries and other labour costs, 3. Employers' social contributions, 4. Taxes less subsidies on production and imports: a) taxes on products less subsidies on products:

- taxes on products, - subsidies on products, b) other taxes on production less other subsidies on production: - other taxes on production, less subsidies on production, 5. Property income,

a) interest, b) distributed income of corporations: - dividends, - withdrawals from income of quasi-corporations, c) reinvested earnings on direct foreign investment, d) property income attributed to insurance policy holders, e) rents).

Tabl. 232 RACHUNEK PODZIAŁU PIERWOTNEGO DOCHODÓW (C3) 2005 (w mln PLN w cenach bieżących)(dok.)

Allocation of primary income account (C3) 2005 (in 10<sup>6</sup> PLN, at current prices) (cont.)

ROZCHODY TRANSAKCJE	USES OGÓLEM SEKTOR GOSPODARSTW DOMOWYCH	PODSEKTOR		SUB-SEKTOR			
		pracodawców i pracujących na własny rachunek of employers and own-account workers	osób fizycznych of natural persons	pracujących najemnie employees	otrzymujących emeryturę i rentę recipients of retirements and pensions	utrzymujących się z niezarobkowych źródeł dochodów recipients of non-earned income sources	pozostałych other persons
Transactions & balancing items	Total households sector	w gospodarstwach indywidualnych w rolnictwie in private farms in agriculture	poza gospodarstwami indywidualnymi w rolnictwie outside private farms in agriculture				
<b>1. Nadwyżka operacyjna brutto</b>							
<b>2. Wynagrodzenia i inne koszty związane z zatrudnieniem</b>							
<b>3. Składki na ubezpieczenia społeczne płacone przez pracodawców</b>							
<b>4. Podatki minus dotacje związane z produkcją i importem</b>							
a) podatki od produktów minus dotacje do produktów							
- podatki od produktów							
- dotacje do produktów							
b) podatki od producentów minus dotacje dla producentów							
- podatki od producentów							
- dotacje dla producentów							
<b>5. Dochody z tytułu własności</b>							
a) odsetki:	3 833	267	448	1 940	980	194	4
b) dochód podzielony przedsiębiorstw - dywidendy							
- dochody właścicieli przedsiębiorstw prywatnych							
c) reinwestowane zyski							
d) dochody przypisane posiadaczom polis ubezpiecz.							
e) renty gruntowe/czynszowe	192	6	7	155	20	4	0
<b>6. Dochody pierwotne brutto/DNB</b>	<b>665 238</b>	<b>31 684</b>	<b>209 443</b>	<b>357 036</b>	<b>57 844</b>	<b>8 646</b>	<b>585</b>

(Specification: 1. Operating surplus gross, 2. Wages, salaries and other labour costs, 3. Employers' social contributions, 4. Taxes less subsidies on production and imports: a) taxes on products less subsidies on products:

- taxes on products, - subsidies on products, b) other taxes on production less other subsidies on production: - other taxes on production, less subsidies on production, 5. Property income,

a) interest, b) distributed income of corporations: - dividends, - withdrawals from income of quasi-corporations, c) reinvested earnings on direct foreign investment, d) property income attributed to

insurance policy holders, e) rents, 6. Primary income, gross/GNI).

Tabl. 233 RACHUNEK PODZIAŁU WTÓRNEGO DOCHODÓW (C4) 2005 (w mln PLN w cenach bieżących)

Secondary distribution of income account (C4) 2005 (in 10<sup>6</sup> PLN, at current prices)

PRZYCHODY TRANSAKCJE  Transactions & balancing items	RESOURCES OGÓŁEM SEKTOR GOSPODARSTW DOMOWYCH  Total households sector	PODSEKTOR		SUB-SECTOR			
		pracodawców i pracujących na własny rachunek of employers and own-account workers		osób fizycznych of natural persons			
		w gospodarstwach indywidualnych w rolnictwie in private farms in agriculture	poza gospodarstwami indywidualnymi w rolnictwie outside private farms in agriculture	pracujących najemnie employees	otrzymujących emeryturę i rentę recipients of retirements and pensions	utrzymujących się z niezarobkowych źródeł dochodów recipients of non-earned income sources	pozostałych other persons
<b>1. Dochody pierwotne brutto/DNB</b>	665 238	31 684	209 443	357 036	57 844	8 646	585
<b>2. Podatki od dochodów i majątku</b>							
a) podatek dochodowy							
b) inne podatki							
- podatek od gospodarstw rolnych							
- podatki i opłaty płacone przez gosp.domowe							
<b>3. Składki na ubezpieczenia społeczne</b>							
- składki faktyczne na ubezpiecz. społeczne płacone przez pracodawców							
- składki na ubezpiecz.spół. płacone przez pracowników							
- składki na ubezpiecz.spół. płacone przez właścicieli firm i osoby wolnych zawodów							
- składki przypisane umownie na ubezpiecz. społeczne							
<b>4. Świadczenia społeczne inne niż transfery socjalne w naturze</b>							
- świadczenia z ubezpieczeń społecznych pieniężne	125 693	6 382	2 693	27 735	77 297	10 189	1 397
- świadczenia z pomocy społecznej pieniężne	28 253	1 189	608	5 521	18 118	2 520	297
<b>5. Inne transfery bieżące</b>							
- składki ubezpieczeniowe netto							
- wypłacone odszkodowania	12 403	813	1 339	6 016	3 548	637	50
- bieżąca współpraca międzynarodowa							
- różne transfery bieżące, z tego:							
- dotacje i darowizny na rzecz inst. niekomercyjnych							
- transfery bieżące pomiędzy gospodarstwami dom.	33 234	1 083	9 436	14 471	6 849	1 196	199
- opłaty administracyjne	304	60	157	45	35	6	1
- czwarta część środków własnych na bazie DNB, rabat bryt.							
- rozliczenia z przedsiębior., bankami i gosp. domowymi	10 324	1 702	2 135	4 087	2 014	381	5
- pozostałe transfery bieżące	562	93	116	222	110	21	0

(Specification: 1.Primary income, gross/GNI, 2.Current taxes on income, wealth,etc.: a) taxes on income, b) other current taxes: - taxes on farms, - taxes and dues paid by households, 3.Social contributions: - employers' actual social contributions, - employees' social contributions, - social contributions by self-and non-employed persons, - imputed social contributions, 4.Social benefits other than social transfers in kind: - social security benefits in cash, - social assistance benefits, 5.Other current transfers: - net non-life insurance premiums, - non-life insurance claims, -current transfers within general government, - current international cooperation, -other current transfers, of which: - subsidies and donations to the non-profit institutions, - current transfers between households, - administrative dues, - GNI based fourth own resource, UK rebate, - operating with non-financial corporations, banks and households).

Tabl. 233 RACHUNEK PODZIAŁU WΤÓRNEGO DOCHODÓW (C4) 2005 (w mln PLN w cenach bieżących)(dok.)

Secondary distribution of income account (C4) 2005 (in 10<sup>6</sup> PLN, at current prices) (cont.)

ROZCHODY TRANSAKCJE	USES OGÓŁEM SEKTOR GOSPODARSTW DOMOWYCH Total households sector	PODSEKTOR		SUB-SECTOR			
		pracodawców i pracujących na własny rachunek of employers and own-account workers		osób fizycznych of natural persons			
		w gospodarstwach indywidualnych w rolnictwie in private farms in agriculture	poza gospodarstwami indywidualnymi w rolnictwie outside private farms in agriculture	pracujących najemnie employees	otrzymujących emeryturę i rentę recipients of retirements and pensions	utrzymujących się z niezarobkowych źródeł dochodów recipients of non-earned income sources	pozostałych other persons
<b>1. Dochody pierwotne brutto/DNB</b>							
<b>2. Podatki od dochodów i majątku</b>							
a) podatek dochodowy	38 679	1 031	13 080	16 019	7 070	1 284	195
b) inne podatki							
- podatek od gospodarstw rolnych	1 104	641	25	169	227	39	3
- podatki i opłaty płacone przez gosp.domowe	4 075	607	1 176	1 508	657	124	3
<b>3. Składki na ubezpieczenia społeczne</b>							
- składki faktyczne na ubezpie. społeczne płacone przez pracodawców	48 415	1 628	1 489	40 058	4 469	731	40
- składki na ubezpie.spół. płacone przez pracowników	59 648	2 006	1 835	49 351	5 507	900	49
- składki na ubezpie.spół. płacone przez właścicieli firm i osoby wolnych zawodów	25 931	2 456	7 587	4 713	9 643	1 532	
- składki przypisane umownie na ubezpie. społeczne							
<b>4. Świadczenia społeczne inne niż transfery socjalne w naturze</b>							
- świadczenia z ubezpieczeń społecznych pieniężne							
- świadczenia z pomocy społecznej pieniężne							
<b>5. Inne transfery bieżące</b>							
- składki ubezpieczeniowe netto	12 899	768	1 129	6 476	3 673	786	67
- wypłacone odszkodowania							
- bieżąca współpraca międzynarodowa							
- różne transfery bieżące, z tego:							
- dotacje i darowizny na rzecz inst. niekomercyjnych	4 195	164	1 279	1 494	1 043	202	13
- transfery bieżące pomiędzy gospodarstwami dom.	20 276	783	6 610	6 670	5 145	1 048	20
- opłaty administracyjne	814	162	430	125	82	14	1
- czwarta część środków własnych na bazie DNB, rabat bryt.							
- rozliczenia z przedsiębior., bankami i gosp. domowymi	1 053	18	642	254	108	28	3
- pozostałe transfery bieżące							
<b>6. Dochody do dyspozycji brutto</b>	<b>658 922</b>	<b>32 742</b>	<b>190 645</b>	<b>288 296</b>	<b>128 191</b>	<b>16 908</b>	<b>2 140</b>

(Specification: 1.Primary income, gross/GNI, 2.Current taxes on income, wealth,etc.: a) taxes on income, b) other current taxes: - taxes on farms, - taxes and dues paid by households, 3.Social contributions:

- employers' actual social contributions, -employees' social contributions, - social contributions by self-and non-employed persons, - imputed social contributions, 4.Social benefits other than social transfers

in kind: - social security benefits in cash, - social assistance benefits, 5.Other current transfers: - net non-life insurance premiums, - non-life insurance claims, - current transfers within general government,

- current international cooperation, -other current transfers, of which: - subsidies and donations to the non-profit institutions, - current transfers between households, - administrative dues,

- GNI based fourth own resource, UK rebate, - operating with non-financial corporations, banks and households, 6. Disposable income, gross).

**Tabl. 234 RACHUNEK WYKORZYSTANIA DOCHODÓW DO DYSPOZYCJI (C5) 2005 (w mln PLN w cenach bieżących)**

 Use of disposable income account (C5) 2005 (in 10<sup>6</sup> PLN, at current prices)

**PRZYCHODY**
**RESOURCES**

TRANSAKCJE  Transactions & balancing items	OGÓŁEM SEKTOR GOSPODARSTW DOMOWYCH  Total households sector	PODSEKTOR		SUB-SECTOR			
		pracodawców i pracujących na własny rachunek of employers and own-account workers		osób fizycznych of natural persons			
		w gospo- darstwach indywidualnych w rolnictwie  in private farms in agriculture	poza gospo- darstwami indywidualnymi w rolnictwie  outside private farms in agriculture	pracujących najemnie  employees	otrzymujących emeryturę i rentę  recipients of retirements and pensions	utrzymujących się z niezarobkowych źródeł dochodów recipients of non- earned income sources	pozostałych  other persons
<b>1. Dochody do dyspozycji brutto</b>	658 922	32 742	190 645	288 296	128 191	16 908	2 140
<b>2. Spożycie</b> indywidualne ogólnospołeczne							
<b>3. Korekta z tytułu zmiany udziałów netto gospodarstw domowych w rezerwach funduszy emerytalnych</b>	20 493	649	1 782	16 144	1 536	359	23

(Specification: 1. Disposable income, gross, 2. Final consumption expenditure, - individual, - collective, 3. Adjustment for the change in net equity of households in pension funds reserves)

Tabl. 234 RACHUNEK WYKORZYSTANIA DOCHODÓW DO DYSPOZYCJI (C5) 2005 (w mln PLN w cenach bieżących)(dok.)

Use of disposable income account (C5) 2005 (in 10<sup>6</sup> PLN, at current prices) (cont.)

## ROZCHODY

## USES

TRANSAKCJE  Transactions & balancing items	OGÓŁEM SEKTOR GOSPODARSTW DOMOWYCH  Total households sector	PRACODAWCÓW I PRACUJĄCYCH NA WŁASNY RACHUNEK of employers and own-account workers		SUB-SEKTOR osób fizycznych of natural persons			
		w gospo- darstwach indywidualnych w rolnictwie  in private farms in agriculture	poza gospo- darstwami indywidualnymi w rolnictwie  outside private farms in agriculture	pracujących najemnie  employees	otrzymujących emeryturę i rentę  recipients of retirements and pensions	utrzymujących się z niezarobkowych źródeł dochodów  recipients of non- earned income sources	pozostałych  other persons
		<b>1. Dochody do dyspozycji brutto</b>					
<b>2. Spożycie</b>	614 294	25 768	175 380	271 903	122 886	16 314	2 043
indywidualne	614 294	25 768	175 380	271 903	122 886	16 314	2 043
ogólnospołeczne							
<b>3. Korekta z tytułu zmiany udziałów netto gospodarstw domowych w rezerwach funduszy emerytalnych</b>							
<b>4. Oszczędności brutto</b>	65 121	7 623	17 047	32 537	6 841	953	120

(Specification: 1.Disposable income, gross, 2.Final consumption expenditure: -individual , -collective , 3.Adjustment for the change in net equity of households in pension funds reserves,

4.Saving, gross).

**Tabl. 235 RACHUNEK WYKORZYSTANIA SKORYGOWANYCH DOCHODÓW DO DYSPOZYCJI (C5A) 2005 (w mln PLN w cenach bieżących)**

 Use of adjusted disposable income account (C5A) 2005 (in 10<sup>6</sup> PLN, at current prices)

PRZYCHODY TRANSAKCJE  Transactions & balancing items	RESOURCES OGÓŁEM SEKTOR GOSPODARSTW DOMOWYCH  Total households sector	PODSEKTOR pracodawców i pracujących na własny rachunek of employers and own-account workers		SUB-SECTOR osób fizycznych of natural persons			
		w gospodarstwach indywidualnych w rolnictwie in private farms in agriculture	poza gospodarstwami indywidualnymi w rolnictwie outside private farms in agriculture	pracujących najemnie employees	otrzymujących emeryturę i rentę recipients of retirements and pensions	utrzymujących się z niezarobkowych źródeł dochodów recipients of non-earned income sources	pozostałych other persons
		<b>1. Dochody skorygowane do dyspozycji brutto</b>	767 325	36 892	221 092	335 949	150 703
<b>2. Spożycie skorygowane</b> indywidualne ogólnospołeczne							
<b>3. Korekta z tytułu zmiany udziałów netto gospodarstw domowych w rezerwach funduszy emerytalnych</b>	20 493	649	1 782	16 144	1 536	359	23

\* Skorygowane według sektorów / adjusted by institutional sectors

(Specification: 1. Adjusted disposable income, gross, 2. Actual final consumption expenditure, - individual, - collective, 3. Adjustment for the change in net equity of households in pension funds reserves)

**Tabl. 235 RACHUNEK WYKORZYSTANIA SKORYGOWANYCH DOCHODÓW DO DYSPOZYCJI (C5A) 2005 (w mln PLN w cenach bieżących)(dok.)**

 Use of adjusted disposable income account (C5A) 2005 (in 10<sup>6</sup> PLN, at current prices) (cont.)

ROZCHODY TRANSAKCJE Transactions & balancing items	USES OGÓŁEM SEKTOR GOSPODARSTW DOMOWYCH Total households sector	PODSEKTOR pracodawców i pracujących na własny rachunek of employers and own-account workers		SUB-SECTOR osób fizycznych of natural persons			
		w gospodarstwach indywidualnych w rolnictwie in private farms in agriculture	poza gospodarstwami indywidualnymi w rolnictwie outside private farms in agriculture	pracujących najemnie employees	otrzymujących emeryturę i rentę recipients of retirements and pensions	utrzymujących się z niezarobkowych źródeł dochodów recipients of non-earned income sources	pozostałych other persons
		<b>1. Dochody skorygowane do dyspozycji brutto</b>					
<b>2. Spożycie skorygowane</b>	722 697	29 918	205 827	319 556	145 398	19 616	2 382
indywidualne	722 697	29 918	205 827	319 556	145 398	19 616	2 382
ogólnospołeczne							
<b>3. Korekta z tytułu zmiany udziałów netto gospodarstw domowych w rezerwach funduszy emerytalnych</b>							
<b>4. Oszczędności brutto</b>	65 121	7 623	17 047	32 537	6 841	953	120

\* Skorygowane według sektorów / adjusted by institutional sectors

(Specification: 1.Adjusted disposable income, gross, 2. Actual final consumption expenditure: -individual, -collective, 3.Adjustment for the change in net equity of households in pension funds reserves,

4.Saving gross).



Tabl. 236 RACHUNEK KAPITAŁOWY (C6) 2005 (w mln PLN w cenach bieżących)

Capital account (C6) 2005 (in 10<sup>6</sup> PLN, at current prices)

## PRZYCHODY

## RESOURCES

TRANSAKCJE  Transactions & balancing items	OGÓLEM SEKTOR GOSPODARSTW DOMOWYCH  Total households sector	PODSEKTOR		SUB-SECTOR			
		pracodawców i pracujących na własny rachunek of employers and own-account workers		osób fizycznych of natural persons			
		w gospo- darstwach indywidualnych w rolnictwie  in private farms in agriculture	poza gospo- darstwami indywidualnymi w rolnictwie  outside private farms in agriculture	pracujących najemnie  employees	otrzymujących emeryturę i rentę  recipients of retirements and pensions	utrzymujących się z niezarobkowych źródeł dochodów  recipients of non- earned income sources	pozostałych  other persons
1. Oszczędności brutto	65 121	7 623	17 047	32 537	6 841	953	120
2. Saldo obrotów bieżących z zagranicą							
3. Transfery kapitałowe	2 713	144	899	1 058	511	88	13
- podatki od kapitału							
- dotacje na inwestycje	826	44	274	322	156	27	4
- inne transfery kapitałowe	1 887	100	625	736	355	61	9
4. Akumulacja							
- nakłady brutto na środki trwałe							
z tego:							
- rzeczowe środki trwałe							
- wartości niematerialne i prawne							
- przyrost rzeczowych środków obrotowych							
- przyrost aktywów o wyjątkowej wartości							

(Specification: 1.Saving, gross, 2.Current external balance, 3.Capital transfers : capital taxes, - investment grants, - other capital transfers, 4.Gross capital formation: -gross fixed capital formation (of which: -tangible fixed assets, -intangible fixed assets), -changes in inventories, -acquisitions less disposals of valuables).

Tabl. 236 RACHUNEK KAPITAŁOWY (C6) 2005 (w mln PLN w cenach bieżących) (dok.)

Capital account (C6) 2005 (in 10<sup>6</sup> PLN, at current prices) (cont.)

ROZCHODY TRANSAKCJE	USES OGÓLEM SEKTOR GOSPODARSTW DOMOWYCH Total households sector	PODSEKTOR pracodawców i pracujących na własny rachunek of employers and own-account workers		SUB-SECTOR osób fizycznych of natural persons			
		w gospodarstwach indywidualnych w rolnictwie in private farms in agriculture	poza gospodarstwami indywidualnymi w rolnictwie outside private farms in agriculture	pracujących najemnie employees	otrzymujących emeryturę i rentę recipients of retirements and pensions	utrzymujących się z niezarobkowych źródeł dochodów recipients of non-earned income sources	pozostałych other persons
1. Oszczędności brutto							
2. Saldo obrotów bieżących z zagranicą							
3. Transfery kapitałowe	252	14	84	98	47	8	1
- podatki od kapitału	242	13	81	94	45	8	1
- dotacje na inwestycje							
- inne transfery kapitałowe	10	1	3	4	2	0	0
4. Akumulacja	48 259	5 947	19 579	19 908	2 521	291	13
- nakłady brutto na środki trwałe	48 209	5 937	19 552	19 901	2 516	290	13
z tego:							
- rzeczowe środki trwałe	48 209	5 937	19 552	19 901	2 516	290	13
- wartości niematerialne i prawne							
- przyrost rzeczowych środków obrotowych	483	89	264	69	52	9	0
- przyrost aktywów o wyjątkowej wartości	-433	-79	-237	-62	-47	-8	0
5. Wierzytelności netto (+) lub zadłużenie netto (-)	19 323	1 806	-1 717	13 589	4 784	742	119

(Specification: 1.Saving, gross, 2.Current external balance, 3.Capital transfers : capital taxes, - investment grants, - other capital transfers, 4.Gross capital formation: -gross fixed capital formation (of which: -tangible fixed assets, -intangible fixed assets), -changes in inventories, -acquisitions less disposals of valuables, 5.Net lending (+) or net borrowing (-)).

**2006**

**SEKTOR  
PRZEDSIĘBIORSTW  
WEDŁUG PODSEKTORÓW**

Tabl. 237 RACHUNEK PRODUKCJI (C1) 2006 (w mln PLN w cenach bieżących)

Production account (C1) 2006 (in 10<sup>6</sup> PLN, at current prices)

## PRZYCHODY

## RESOURCES

TRANSAKCJE Transactions & balancing items	OGÓŁEM SEKTOR PRZEDSIĘBIORSTW Total non-financial corporations sector	PODSEKTOR SUB-SECTOR		
		przedsiębiorstw publicznych public corporations	przedsiębiorstw prywatnych krajowych national private corporations	przedsiębiorstw zagranicznych foreign corporations
<b>1. Produkcja globalna</b>	1 380 663	191 915	827 493	361 255
<b>2. Zużycie pośrednie</b>				
<b>3. Podatki od produktów minus dotacje do produktów</b>				
- cła i inne opłaty importowe				
- VAT do zapłacenia				
- pozostałe podatki od produktów				
- dotacje do produktów				

## ROZCHODY

## USES

TRANSAKCJE Transactions & balancing items	OGÓŁEM SEKTOR PRZEDSIĘBIORSTW Total non-financial corporations sector	PODSEKTOR SUB-SECTOR		
		przedsiębiorstw publicznych public corporations	przedsiębiorstw prywatnych krajowych national private corporations	przedsiębiorstw zagranicznych foreign corporations
<b>1. Produkcja globalna</b>				
<b>2. Zużycie pośrednie</b>	938 854	114 209	552 074	272 571
<b>3. Podatki od produktów minus dotacje do produktów</b>				
- cła i inne opłaty importowe				
- VAT do zapłacenia				
- pozostałe podatki od produktów				
- dotacje do produktów				
<b>4. Wartość dodana brutto</b>	<b>441 809</b>	<b>77 706</b>	<b>275 419</b>	<b>88 684</b>

(Specification: 1. Gross output, 2. Intermediate consumption, - of which: financial intermediation services indirectly measured, 3. Taxes on products less subsidies on products: - taxes and duties on imports, - payable value added tax (VAT), - other taxes on products, - subsidies on products. 4. Value added, gross, 5. Gross domestic product).

**Tabl.238 RACHUNEK TWORZENIA DOCHODÓW (C2) 2006 (w mln PLN w cenach bieżących)**Generation of income account (C2) 2006 (in 10<sup>6</sup> PLN, at current prices)**PRZYCHODY RESOURCES**

TRANSAKCJE  Transactions & balancing items	OGÓŁEM SEKTOR PRZEDSIĘBIORSTW  Total non-financial corporations sector	PODSEKTOR SUB-SECTOR		
		przedsiębiorstw publicznych  public corporations	przedsiębiorstw prywatnych krajowych  national private corporations	przedsiębiorstw zagranicznych  foreign corporations
<b>1. Wartość dodana brutto</b>	441 809	77 706	275 419	88 684
<b>2. Wynagrodzenia i inne koszty związane z zatrudnieniem</b>				
<b>3. Składki na ubezpieczenia społeczne płacone przez pracodawców</b>				
- składki faktyczne na ubezpieczenia społeczne				
- składki przypisane umownie na ubezpieczenia społeczne				
<b>4. Podatki minus dotacje związane z produkcją i importem</b>				
<b>a) podatki od produktów minus dotacje do produktów</b>				
- cła i inne opłaty importowe				
- podatki od towarów i usług (VAT)				
- pozostałe podatki od produktów				
- dotacje do produktów				
<b>b) podatki od producentów minus dotacje dla producentów</b>				
- podatki od producentów				
- dotacje dla producentów				

(Specification: 1. Gross domestic product, 2. Wages and salaries, 3. Employers' social contributions - actual social contributions; - imputed social contributions, 4. Taxes less subsidies on production and imports: a) taxes on products less subsidies on products: - taxes and duties on imports, - value added taxes (VAT), - other taxes on products, - subsidies on products; b) other taxes on production less other subsidies on production, - other taxes on production, - other subsidies on production).

Tabl. 238 RACHUNEK TWORZENIA DOCHODÓW (C2) 2006 (w mln PLN w cenach bieżących) (dok.)

Generation of income account (C2) 2006 (in 10<sup>6</sup> PLN, at current prices) (cont.)

ROZCHODY TRANSAKCJE Transactions & balancing items	USES OGÓŁEM SEKTOR PRZEDSIĘBIORSTW Total non-financial corporations sector	SUB-SECTOR		
		przedsiębiorstw publicznych public corporations	przedsiębiorstw prywatnych krajowych national private corporations	przedsiębiorstw zagranicznych foreign corporations
<b>1. Wartość dodana brutto</b>				
<b>2. Wynagrodzenia i inne koszty związane z zatrudnieniem</b>	190 325	40 557	108 869	40 899
<b>3. Składki na ubezpieczenia społeczne płacone przez pracodawców</b>				
- składki faktyczne na ubezpieczenia społeczne	30 231	6 888	17 320	6 023
- składki przypisane umownie na ubezpieczenia społeczne				
<b>4. Podatki minus dotacje związane z produkcją i importem</b>				
<b>a) podatki od produktów minus dotacje do produktów</b>				
- cła i inne opłaty importowe				
- podatki od towarów i usług (VAT)				
- pozostałe podatki od produktów				
- dotacje do produktów				
<b>b) podatki od producentów minus dotacje dla producentów</b>	12 799	3 108	6 789	2 902
- podatki od producentów	16 212	4 682	8 301	3 229
- dotacje dla producentów	-3 413	-1 574	-1 512	-327
<b>5. Nadwyżka operacyjna brutto</b>	<b>208 454</b>	<b>27 153</b>	<b>142 441</b>	<b>38 860</b>
<b>6. Dochód mieszany</b>				

(Specification: 1. Gross domestic product, 2. Wages and salaries, 3. Employers' social contributions - actual social contributions; - imputed social contributions, 4. Taxes less subsidies on production and imports: a) taxes on products less subsidies on products: - taxes and duties on imports, - value added taxes (VAT), - other taxes on products, - subsidies on products; b) other taxes on production less other subsidies on production: - other taxes on production, - other subsidies on production).

**Tabl. 239 RACHUNEK PODZIAŁU PIERWOTNEGO DOCHODÓW (C3) 2006 (w mln PLN w cenach bieżących)**Allocation of primary income account (C3) 2006 (in 10<sup>6</sup> PLN, at current prices)

PRZYCHODY TRANSAKcje Transactions & balancing items	OGÓŁEM SEKTOR PRZEDSIĘBIORSTW Total non-financial corporations sector	PODSEKTOR SUB-SECTOR		
		przedsiębiorstw publicznych public corporations	przedsiębiorstw prywatnych krajowych national private corporations	przedsiębiorstw zagranicznych foreign corporations
<b>1. Nadwyżka operacyjna brutto</b>	208 454	27 153	142 441	38 860
<b>2. Wynagrodzenia i inne koszty związane z zatrudnieniem</b>				
<b>3. Składki na ubezpieczenia społeczne płacone przez pracodawców</b>				
<b>4. Podatki minus dotacje związane z produkcją i importem</b>				
a) podatki od produktów minus dotacje do produktów				
- podatki od produktów				
- dotacje do produktów				
b) podatki od producentów minus dotacje dla producentów				
- podatki od producentów				
- dotacje dla producentów				
<b>5. Dochody z tytułu własności</b>				
a) odsetki	7 704	2 080	3 929	1 695
b) dochód podzielony przedsiębiorstw				
- dywidendy	157		157	
- dochody właścicieli przedsiębiorstw prywatnych				
c) reinwestowane zyski	1 933		1 933	
d) dochody przypisane posiadaczom polis ubezpiecz.	461		461	
e) renty gruntowe/czynszowe				

(Specification: 1. Operating surplus gross, 2. Wages and salaries, 3. Employers' social contributions, 4. Taxes less subsidies on production and imports: a) taxes on products less subsidies on products: - taxes on products, - subsidies on products, b) other taxes on production less other subsidies on production: - other taxes on production, - other subsidies on production, 5. Property income, a) interest, b) distributed income of corporations: - dividends, - withdrawals from income of quasi-corporations, c) reinvested earnings on direct foreign investment, d) property income attributed to insurance policy holders, e) rents).



**Tabl. 239 RACHUNEK PODZIAŁU PIERWOTNEGO DOCHODÓW (C3) 2006 (w mln PLN w cenach bieżących) (dok.)**Allocation of primary income account (C3) 2006 (in 10<sup>6</sup> PLN, at current prices) (cont.)

ROZCHODY TRANSAKCJE Transactions & balancing items	USES OGÓŁEM SEKTOR PRZEDSIĘBIORSTW Total non-financial corporations sector	PODSEKTOR SUB-SECTOR		
		przedsiębiorstw publicznych public corporations	przedsiębiorstw prywatnych krajowych national private corporations	przedsiębiorstw zagranicznych foreign corporations
<b>1. Nadwyżka operacyjna brutto</b>				
<b>2. Wynagrodzenia i inne koszty związane z zatrudnieniem</b>				
<b>3. Składki na ubezpieczenia społeczne płacone przez pracodawców</b>				
<b>4. Podatki minus dotacje związane z produkcją i importem</b>				
a) podatki od produktów minus dotacje do produktów				
- podatki od produktów				
- dotacje do produktów				
b) podatki od producentów minus dotacje dla producentów				
- podatki od producentów				
- dotacje dla producentów				
<b>5. Dochody z tytułu własności</b>				
a) odsetki	12 148	1 798	6 657	3 693
b) dochód podzielony przedsiębiorstw				
- dywidendy	24 782	3 188	18 181	3 413
- dochody właścicieli przedsiębiorstw prywatnych	22 469		22 469	
c) reinwestowane zyski	15 279		15 279	
d) dochody przypisane posiadaczom polis ubezpiecz.				
e) renty gruntowe/czynszowe	2 427	241	1 942	244
<b>6. Dochody pierwotne brutto/ DNB</b>	<b>141 604</b>	<b>24 006</b>	<b>84 393</b>	<b>33 205</b>

(Specification: 1. Operating surplus gross, 2. Wages and salaries, 3. Employers' social contributions, 4. Taxes less subsidies on production and imports: a) taxes on products less subsidies on products: - taxes on products, - subsidies on products, b) other taxes on production less other subsidies on production: - other taxes on production, - other subsidies on production, 5. Property income, a) interest, b) distributed income of corporations: - dividends, - withdrawals from income of quasi-corporations, c) reinvested earnings on direct foreign investment, d) property income attributed to insurance policy holders, e) rents), 6. Primary income, gross/GNI).

**Tabl. 240 RACHUNEK PODZIAŁU WTÓRNEGO DOCHODÓW (C4) 2006 (w mln PLN w cenach bieżących)**Secondary distribution of income account (C4) 2006 (in 10<sup>6</sup> PLN, at current prices)**PRZYCHODY****RESOURCES**

TRANSAKCJE  Transactions & balancing items	OGÓŁEM SEKTOR PRZEDSIĘBIORSTW  Total non-financial corporations sector	PODSEKTOR SUB-SECTOR		
		przedsiębiorstw publicznych  public corporations	przedsiębiorstw prywatnych krajowych  national private corporations	przedsiębiorstw zagranicznych  foreign corporations
<b>1. Dochody pierwotne brutto/ DNB</b>	141 604	24 006	84 393	33 205
<b>2. Podatki od dochodów i majątku</b>				
a) podatek dochodowy				
b) pozostałe podatki				
- podatki od gospodarstw rolnych				
- podatki i opłaty płacone przez gosp.domowe				
<b>3. Składki na ubezpieczenia społeczne</b>				
- składki faktyczne na ubezp.spół. płacone przez pracodawców				
- składki na ubezp.społeczne płacone przez pracowników				
- składki na ubezp.społeczne płacone przez właścicieli firm i osoby wolnych zawodów				
- składki przypisane umownie na ubezp.społeczne				
<b>4. Świadczenia społeczne inne niż transfery socjalne w naturze</b>				
- świadczenia z ubezpieczeń społecznych pieniężne				
- świadczenia z pomocy społecznej pieniężne				
<b>5. Inne transfery bieżące</b>				
- składki ubezpieczeniowe netto				
- wypłacone odszkodowania	3 183	605	1 910	668
- bieżąca współpraca międzynarodowa				
- różne transfery bieżące, z tego:				
- dotacje i darowizny na rzecz inst.niekomercyjnych				
- transfery bieżące pomiędzy gospodarstwami dom.				
- opłaty administracyjne	175	8	149	18
- czwarta część środków własnych na bazie DNB				
- rozliczenia z przedsięb., bankami i z gosp.dom.	2 236		2 236	
- pozostałe transfery bieżące	3 334		3 334	

(Specification: 1.Primary income, gross/GNI, 2.Current taxes on income, wealth,etc.: a) taxes on income, b) other current taxes: - taxes on farms, - taxes and dues paid by households, 3.Social contributions: - employers' actual social contributions, -employees' social contributions, - social contributions by self-and non-employed persons, - imputed social contributions, 4.Social benefits other than social transfers in kind: - social security benefits in cash, - social assistance benefits, 5. Other current transfers: - net non-life insurance premiums, - non-life insurance claims, -current transfers within general government, - current international cooperation, - other current transfers, of which: -subsidies and donations to the non-profit institutions, -current transfers between households, -administrative dues, - GNI based fourth own resource, UK rebate, - operating with non-financial corporations, banks and households).

**Tabl. 240 RACHUNEK PODZIAŁU WTÓRNEGO DOCHODÓW (C4) 2006 (w mln PLN w cenach bieżących) (dok.)**Secondary distribution of income account (C4) 2006 (in 10<sup>6</sup> PLN, at current prices) (cont.)**ROZCHODY****USES**

TRANSAKcje Transactions & balancing items	OGÓŁEM SEKTOR PRZEDSIĘBIORSTW Total non-financial corporations sector	PODSEKTOR SUB-SECTOR		
		przedsiębiorstw publicznych public corporations	przedsiębiorstw prywatnych krajowych national private corporations	przedsiębiorstw zagranicznych foreign corporations
<b>1. Dochody pierwotne brutto</b>				
<b>2. Podatki od dochodów i majątku</b>				
a) podatek dochodowy	23 393	2 634	15 647	5 112
b) pozostałe podatki				
- podatki od gospodarstw rolnych				
- podatki i opłaty płacone przez gosp.domowe				
<b>3. Składki na ubezpieczenia społeczne</b>				
- składki faktyczne na ubezp.spół. płacone przez pracodawców				
- składki na ubezp.społeczne płacone przez pracowników				
- składki na ubezp.społeczne płacone przez właścicieli firm i osoby wolnych zawodów				
- składki przypisane umownie na ubezp.społeczne				
<b>4. Świadczenia społeczne inne niż transfery socjalne w naturze</b>				
- świadczenia z ubezpieczeń społecznych pieniężne				
- świadczenia z pomocy społecznej pieniężne				
<b>5. Inne transfery bieżące</b>				
- składki ubezpieczeniowe netto	1 935	532	792	611
- wypłacone odszkodowania				
- bieżąca współpraca międzynarodowa				
- różne transfery bieżące, z tego:				
- dotacje i darowizny na rzecz inst.niekomercyjnych				
- transfery bieżące pomiędzy gospodarstwami dom.				
- opłaty administracyjne	242	24	169	49
- czwarta część środków własnych na bazie DNB				
- rozliczenia z przedsięb., bankami i z gosp.dom.	9 599		9 599	
- pozostałe transfery bieżące				
<b>6. Dochody do dyspozycji brutto</b>	<b>115 363</b>	<b>21 429</b>	<b>65 815</b>	<b>28 119</b>

(Specification: 1.Primary income, gross/GNI, 2.Current taxes on income, wealth,etc.: a) taxes on income, b) other current taxes: - taxes on farms, - taxes and dues paid by households, 3.Social contributions: - employers' actual social contributions, - employees' social contributions, - social contributions by self-and non-employed persons, - imputed social contributions, 4.Social benefits other than social transfers in kind: - social security benefits in cash, - social assistance benefits, 5. Other current transfers: - net non-life insurance premiums, - non-life insurance claims, - current transfers within general government, - current international cooperation, - other current transfers, of which: -subsidies and donations to the non-profit institutions, -current transfers between households, -administrative dues, - GNI based fourth own resource, UK rebate, - operating with non-financial corporations, banks and households). 6. Disposable income, gross).

**Tabl. 241 RACHUNEK WYKORZYSTANIA DOCHODÓW DO DYSPOZYCJI (C5) 2006 (w mln PLN w cenach bieżących)**Use of disposable income account (C5) 2006 (in 10<sup>6</sup> PLN, at current prices)**PRZYCHODY****RESOURCES**

TRANSAKCJE  Transactions & balancing items	OGÓŁEM SEKTOR PRZEDSIĘBIORSTW  Total non-financial corporations sector	PODSEKTOR SUB-SECTOR		
		przedsiębiorstw publicznych  public corporations	przedsiębiorstw prywatnych krajowych  national private corporations	przedsiębiorstw zagranicznych  foreign corporations
<b>1. Dochody do dyspozycji brutto</b>	115 363	21 429	65 815	28 119
<b>2. Spożycie</b>				
indywidualne				
ogólnospołeczne				
<b>3. Korekta z tytułu zmiany udziałów netto gospodarstw domowych w rezerwach funduszy emerytalnych</b>				

**ROZCHODY****USES**

TRANSAKCJE  Transactions & balancing items	OGÓŁEM SEKTOR PRZEDSIĘBIORSTW  Total non-financial corporations sector	PODSEKTOR SUB-SECTOR		
		przedsiębiorstw publicznych  public corporations	przedsiębiorstw prywatnych krajowych  national private corporations	przedsiębiorstw zagranicznych  foreign corporations
<b>1. Dochody do dyspozycji brutto</b>				
<b>2. Spożycie</b>				
indywidualne				
ogólnospołeczne				
<b>3. Korekta z tytułu zmiany udziałów netto gospodarstw domowych w rezerwach funduszy emerytalnych</b>				
<b>4. Oszczędności brutto</b>	115 363	21 429	65 815	28 119

(Specification: 1. Disposable income, gross, 2. Final consumption expenditure, - individual, - collective, 3. Adjustment for the change in net equity of households in pension funds reserves, 4. Saving, gross).

**Tabl.242 RACHUNEK WYKORZYSTANIA SKORYGOWANYCH DOCHODÓW DO DYSPOZYCJI (C5A) 2006**  
**(w mln PLN w cenach bieżących)**

Use of adjusted disposable income account (C5A) 2006 (in 10<sup>6</sup> PLN, at current prices)

**PRZYCHODY****RESOURCES**

TRANSAKCJE Transactions & balancing items	OGÓŁEM SEKTOR PRZEDSIĘBIORSTW Total non-financial corporations sector	PODSEKTOR SUB-SECTOR		
		przedsiębiorstw publicznych public corporations	przedsiębiorstw prywatnych krajowych national private corporations	przedsiębiorstw zagranicznych foreign corporations
<b>1. Dochody skorygowane do dyspozycji brutto</b>	115 363	21 429	65 815	28 119
<b>2. Spożycie skorygowane*</b>				
indywidualne				
ogólnospołeczne				
<b>3. Korekta z tytułu zmiany udziałów netto gospodarstw domowych w rezerwach funduszy emerytalnych</b>				

**ROZCHODY****USES**

TRANSAKCJE Transactions & balancing items	OGÓŁEM SEKTOR PRZEDSIĘBIORSTW Total non-financial corporations sector	PODSEKTOR SUB-SECTOR		
		przedsiębiorstw publicznych public corporations	przedsiębiorstw prywatnych krajowych national private corporations	przedsiębiorstw zagranicznych foreign corporations
<b>1. Dochody skorygowane do dyspozycji brutto</b>				
<b>2. Spożycie skorygowane*</b>				
indywidualne				
ogólnospołeczne				
<b>3. Korekta z tytułu zmiany udziałów netto gospodarstw domowych w rezerwach funduszy emerytalnych</b>				
<b>4. Oszczędności brutto</b>	115 363	21 429	65 815	28 119

\* Skorygowane według sektorów / adjusted by institutional sectors

(Specification: 1. Adjusted disposable income, gross, 2. Actual final consumption expenditure, - individual, - collective, 3. Adjustment for the change in net equity of households in pension funds reserves, 4. Saving, gross).

Tabl. 243 RACHUNEK KAPITAŁOWY (C6) 2006 (w mln PLN w cenach bieżących)

Capital account (C6) 2006 (in 10<sup>6</sup> PLN, at current prices)

## PRZYCHODY

## RESOURCES

TRANSAKCJE Transactions & balancing items	OGÓŁEM SEKTOR PRZEDSIĘBIORSTW Total non-financial corporations sector	PODSEKTOR SUB-SECTOR		
		przedsiębiorstw publicznych public corporations	przedsiębiorstw prywatnych krajowych national private corporations	przedsiębiorstw z zagranicznych foreign corporations
<b>1. Oszczędności brutto</b>	115 363	21 429	65 815	28 119
<b>2. Saldo obrotów bieżących z zagranicą</b>				
<b>3. Transfery kapitałowe</b>	10 143	1 914	6 253	1 976
- podatki od kapitału				
- dotacje na inwestycje	7 185	1 322	4 182	1 681
- inne transfery kapitałowe	2 958	592	2 071	295
<b>4. Akumulacja</b>				
- nakłady brutto na środki trwałe				
z tego:				
- rzeczowe środki trwałe				
- wartości niematerialne i prawne				
- przyrost rzeczowych środków obrotowych				
- przyrost aktywów o wyjątkowej wartości				

## ROZCHODY

## USES

TRANSAKCJE Transactions & balancing items	OGÓŁEM SEKTOR PRZEDSIĘBIORSTW Total non-financial corporations sector	PODSEKTOR SUB-SECTOR		
		przedsiębiorstw publicznych public corporations	przedsiębiorstw prywatnych krajowych national private corporations	przedsiębiorstw z zagranicznych foreign corporations
<b>1. Oszczędności brutto</b>				
<b>2. Saldo obrotów bieżących z zagranicą</b>				
<b>3. Transfery kapitałowe</b>	2 224	0	2 224	0
- podatki od kapitału				
- dotacje na inwestycje	20		20	
- inne transfery kapitałowe	2 204		2 204	
<b>4. Akumulacja</b>	126 566	20 819	75 462	30 247
- nakłady brutto na środki trwałe	111 032	20 226	64 776	26 030
z tego:				
- rzeczowe środki trwałe	105 539	19 354	61 446	24 739
- wartości niematerialne i prawne	5 493	872	3 330	1 291
- przyrost rzeczowych środków obrotowych	15 496	593	10 686	4 217
- przyrost aktywów o wyjątkowej wartości	38	.	.	.
<b>5. Wierzytelności netto (+) lub zadłużenie netto (-)</b>	<b>-3 284</b>	<b>2 524</b>	<b>-5 618</b>	<b>-152</b>

(Specification: 1. Saving, gross, 2. Current external balance, 3. Capital transfers, 4. Gross capital formation, - gross fixed capital formation (of which: - tangible fixed assets, - intangible fixed assets), - changes in inventories, - acquisitions less disposals of valuables, 5. Net lending (+) or net borrowing (-))

**SEKTOR  
INSTYTUCJI FINANSOWYCH I  
UBEZPIECZENIOWYCH  
WEDŁUG PODSEKTORÓW**

Tabl. 244 RACHUNEK PRODUKCJI (C1) 2006 (w mln PLN w cenach bieżących)

Production account (C1) 2006 (in 10<sup>6</sup> PLN, at current prices)

## PRZYCHODY RESOURCES

TRANSAKCJE Transactions & balancing items	OGÓŁEM SEKTOR INSTYTUCJI FINANSOWYCH I UBEZPIECZENIOWYCH Total financial corporations sector	PODSEKTOR		SUB-SECTOR		
		NBP Central Bank	pozostałych banków Other monetary institutions	pozostałych instytucji pośrednictwa finansowego Other financial intermediaries	pomocniczych instytucji pośrednictwa finansowego Financial auxiliaries	instytucji ubezpieczeniowych Insurance corporations
1. Produkcja globalna	76 008	1 188	32 145	11 301	9 096	22 278
2. Zużycie pośrednie						
3. Podatki od produktów minus dotacje do produktów						
- cła i inne opłaty importowe						
- VAT do zapłacenia						
- pozostałe podatki od produktów						
- dotacje do produktów						

(Specification: 1.Gross output, 2.Intermediate consumption, 3.Taxes on products less subsidies on products: - taxes and duties on imports, - payable value added tax (VAT),  
- other taxes on products, - subsidies on products).



Tabl. 244 RACHUNEK PRODUKCJI (C1) 2006 (w mln PLN w cenach bieżących)(dok.)

Production account (C1) 2006 (in 10<sup>6</sup> PLN, at current prices)(cont.)

## ROZCHODY USES

TRANSAKCJE Transactions & balancing items	OGÓLEM SEKTOR INSTYTUCJI FINANSOWYCH I UBEZPIECZENIOWYCH Total financial corporations sector	PODSEKTOR SUB-SECTOR				
		NBP Central Bank	pozostałych banków Other monetary institutions	pozostałych instytucji pośrednictwa finansowego Other financial intermediaries	pomocniczych instytucji pośrednictwa finansowego Financial auxiliaries	instytucji ubezpieczeniowych Insurance corporations
<b>1. Produkcja globalna</b>						
<b>2. Zużycie pośrednie</b>	34 350	553	11 866	6 468	5 468	9 995
<b>3. Podatki od produktów minus dotacje do produktów</b>						
- cła i inne opłaty importowe						
- VAT do zapłacenia						
- pozostałe podatki od produktów						
- dotacje do produktów						
<b>4. Wartość dodana brutto</b>	<b>41 658</b>	<b>635</b>	<b>20 279</b>	<b>4 833</b>	<b>3 628</b>	<b>12 283</b>

(Specification: 1.Gross output, 2.Intermediate consumption, 3.Taxes on products less subsidies on products: - taxes and duties on imports, - payable value added tax (VAT),

- other taxes on products, - subsidies on products, 4.Value added, gross).

Tabl. 245 RACHUNEK TWORZENIA DOCHODÓW (C2) 2006 (w mln PLN w cenach bieżących)

Generation of income account (C2) 2006 (in 10<sup>6</sup> PLN, at current prices)

## PRZYCHODY      RESOURCES

TRANSAKCJE  Transactions & balancing items	OGÓŁEM SEKTOR INSTYTUCJI FINANSOWYCH I UBEZPIECZENIOWYCH  Total financial corporations sector	PODSEKTOR      SUB-SECTOR				
		NBP  Central Bank	pozostałych banków  Other monetary institutions	pozostałych instytucji pośrednictwa finansowego  Other financial intermediaries	pomocniczych instytucji pośrednictwa finansowego  Financial auxiliaries	instytucji ubezpieczeniowych  Insurance corporations
1. Wartość dodana brutto	41 658	635	20 279	4 833	3 628	12 283
2. Wynagrodzenia i inne koszty związane z zatrudnieniem						
3. Składki na ubezpieczenia społeczne płacone przez pracodawców						
- składki faktyczne na ubezpieczenia społeczne						
- składki przypisane umownie na ubezpieczenia społeczne						
4. Podatki minus dotacje związane z produkcją i importem						
a) podatki od produktów minus dotacje do produktów						
- cła i inne opłaty importowe						
- podatki od towarów i usług (VAT)						
- pozostałe podatki od produktów						
- dotacje do produktów						
b) podatki od producentów minus dotacje dla producentów						
- podatki od producentów						
- dotacje dla producentów						

(Specification: 1. Value added, gross, 2. Wages and salaries, 3. Employers' social contributions: - actual social contributions, - imputed social contributions, 4. Taxes less subsidies on production and imports: a) taxes on products less subsidies on products: - taxes and duties on imports, - value added taxes (VAT), - other taxes on products, - subsidies on products, b) other taxes on production less other subsidies on production: - other taxes on production, - other subsidies on production).

Tabl. 245 RACHUNEK TWORZENIA DOCHODÓW (C2) 2005 (w mln PLN w cenach bieżących)(dok.)

Generation of income account (C2) 2005 (in 10<sup>6</sup> PLN, at current prices) (cont.)

## ROZCHODY USES

TRANSAKCJE Transactions & balancing items	OGÓŁEM SEKTOR INSTYTUCJI FINANSOWYCH I UBEZPIECZENIOWYCH Total financial corporations sector	PODSEKTOR SUB-SECTOR				
		NBP Central Bank	pozostałych banków Other monetary institutions	pozostałych instytucji pośrednictwa finansowego Other financial intermediaries	pomocniczych instytucji pośrednictwa finansowego Financial auxiliaries	instytucji ubezpieczeniowych Insurance corporations
<b>1. Wartość dodana brutto</b>						
<b>2. Wynagrodzenia i inne koszty związane z zatrudnieniem</b>	13 574	355	9 676	1 271	1 121	1 151
<b>3. Składki na ubezpieczenia społeczne płacone przez pracodawców</b>						
- składki faktyczne na ubezpiec. społeczne	1 841	44	1 264	157	157	219
- składki przypisane umownie na ubezpiec. społeczne						
<b>4. Podatki minus dotacje związane z produkcją i importem</b>						
<b>a) podatki od produktów minus dotacje do produktów</b>						
- cła i inne opłaty importowe						
- podatki od towarów i usług (VAT)						
- pozostałe podatki od produktów						
- dotacje do produktów						
<b>b) podatki od producentów minus dotacje dla producentów</b>	1 035	77	388	419	118	33
- podatki od producentów	1 092	77	388	476	118	33
- dotacje dla producentów	-57		0	-57		
<b>5. Nadwyżka operacyjna brutto</b>	<b>25 208</b>	<b>159</b>	<b>8 951</b>	<b>2 986</b>	<b>2 232</b>	<b>10 880</b>

(Specification: 1. Value added, gross, 2. Wages and salaries, 3. Employers' social contributions: - actual social contributions, - imputed social contributions, 4. Taxes less subsidies on production and imports: a) taxes on products less subsidies on products: - taxes and duties on imports, - value added taxes (VAT), - other taxes on products, - subsidies on products, b) other taxes on production less other subsidies on production: - other taxes on production, - other subsidies on production, 5. Operating surplus, gross).

Tabl. 246 RACHUNEK PODZIAŁU PIERWOTNEGO DOCHODÓW (C3) 2006 (w mln PLN w cenach bieżących)

Allocation of primary income account (C3) 2006 (in 10<sup>6</sup> PLN, at current prices)

## PRZYCHODY

## RESOURCES

TRANSAKCJE  Transactions & balancing items	OGÓLEM SEKTOR INSTYTUCJI FINANSOWYCH I UBEZPIECZENIOWYCH  Total financial corporations sector	PODSEKTOR SUB-SECTOR				
		NBP  Central Bank	pozostałych banków  Other monetary institutions	pozostałych instytucji pośrednictwa finansowego  Other financial intermediaries	pomocniczych instytucji pośrednictwa finansowego  Financial auxiliaries	instytucji ubezpieczeniowych  Insurance corporations
<b>1. Nadwyżka operacyjna brutto</b>	25 208	159	8 951	2 986	2 232	10 880
<b>2. Wynagrodzenia i inne koszty związane z zatrudnieniem</b>						
<b>3. Składki na ubezpieczenia społeczne płacone przez pracodawców</b>						
<b>4. Podatki minus dotacje związane z produkcją i importem</b>						
a) podatki od produktów minus dotacje do produktów - podatki od produktów - dotacje od produktów						
b) podatki od producentów minus dotacje dla producentów - podatki od producentów - dotacje dla producentów						
<b>5. Dochody z tytułu własności</b>						
a) odsetki	34 883	6 023	21 274	2 575	247	4 764
b) dochód podzielony przedsiębiorstw - dywidendy - dochody właścicieli przedsiębiorstw prywatnych	3 579	11	112	1 125	5	2 326
c) reinwestowane zyski	103		80	12		11
d) dochody przypisane posiadaczom polis ubezp. e) renty gruntowe/czynszowe	77	4	49	13	11	0

(Specification: 1. Operating surplus gross, 2. Wages and salaries, 3. Employers' social contributions, 4. Taxes less subsidies on production and imports: a) taxes on products less subsidies on products:

- taxes on products, - subsidies on products, b) other taxes on production less other subsidies on production: - other taxes on production, - other subsidies on production, 5. Property income,

a) interest, b) distributed income of corporations: - dividends, - withdrawals from income of quasi-corporations, c) reinvested earnings on direct foreign investment, d) property income attributed to

insurance policy holders, e) rents).

Tabl. 246 RACHUNEK PODZIAŁU PIERWOTNEGO DOCHODÓW (C3) 2006 (w mln PLN w cenach bieżących)(dok.)

Allocation of primary income account (C3) 2006 (in 10<sup>6</sup> PLN, at current prices) (cont.)

ROZCHODY TRANSAKcje Transactions & balancing items	USES OGÓŁEM SEKTOR INSTYTUCJI FINANSOWYCH I UBEZPIECZENIOWYCH Total financial corporations sector	SUB-SECTOR				
		PODSEKTOR NBp Central Bank	pozostałych banków Other monetary institutions	pozostałych instytucji pośrednictwa finansowego Other financial intermediaries	pomocniczych instytucji pośrednictwa finansowego Financial auxiliaries	instytucji ubezpieczeniowych Insurance corporations
<b>1. Nadwyżka operacyjna brutto</b>						
<b>2. Wynagrodzenia i inne koszty związane z zatrudnieniem</b>						
<b>3. Składki na ubezpieczenia społeczne płacone przez pracodawców</b>						
<b>4. Podatki minus dotacje związane z produkcją i importem</b>						
a) podatki od produktów minus dotacje do produktów						
- podatki od produktów						
- dotacje od produktów						
b) podatki od producentów minus dotacje dla producentów						
- podatki od producentów						
- dotacje dla producentów						
<b>5. Dochody z tytułu własności</b>						
a) odsetki	25 348	2 812	21 321	995	220	0
b) dochód podzielony przedsiębiorstw						
- dywidendy	6 883	0	1 732	494	275	4 382
- dochody właścicieli przedsiębiorstw prywatnych						
c) reinwestowane zyski	1 773		762	426		585
d) dochody przypisane posiadaczom polis ubez.	7 212					7 212
e) renty gruntowe/czynszowe						
<b>6. Dochody pierwotne brutto</b>	<b>22 634</b>	<b>3 385</b>	<b>6 651</b>	<b>4 796</b>	<b>2 000</b>	<b>5 802</b>

(Specification: 1. Operating surplus gross, 2. Wages and salaries, 3. Employers' social contributions, 4. Taxes less subsidies on production and imports: a) taxes on products less subsidies on products:

- taxes on products, - subsidies on products, b) other taxes on production less subsidies on production: - other taxes on production, - other subsidies on production, 5. Property income,

a) interest, b) distributed income of corporations: - dividends, - withdrawals from income of quasi-corporations, c) reinvested earnings on direct foreign investment, d) property income attributed to

insurance policy holders, e) rents, 6. Primary income, gross/GNI).

Tabl. 247 RACHUNEK PODZIAŁU WTÓRNEGO DOCHODÓW (C4) 2005 (w mln PLN w cenach bieżących)

Secondary distribution of income account (C4) 2005 (in 10<sup>6</sup> PLN, at current prices)

PRZYCHODY TRANSAKCJE Transactions & balancing items	RESOURCE OGÓŁEM SEKTOR INSTYTUCJI FINANSOWYCH I UBEZPIECZENIOWYCH Total financial corporations sector	SUB-SECTOR				
		NBP Central Bank	pozostałych banków Other monetary institutions	pozostałych instytucji pośrednictwa finansowego Other financial intermediaries	pomocniczych instytucji pośrednictwa finansowego Financial auxiliaries	instytucji ubezpieczeniowych Insurance corporations
<b>1. Dochody pierwotne brutto/ DNB</b>	22 634	3 385	6 651	4 796	2 000	5 802
<b>2. Podatki od dochodów i majątku</b>						
a) podatek dochodowy						
b) pozostałe podatki						
- podatek od gospodarstw rolnych						
- podatki i opłaty płacone przez gosp.domowe						
<b>3. Składki na ubezpieczenia społeczne</b>						
- składki faktyczne na ubezp. społ. płacone przez pracodawców						
- składki na ubezp. społeczne płacone przez pracowników	11 775					11 775
- składki na ubezpieczenia społ. płacone przez właścicieli firm i osoby wolnych zawodów	1 236					1 236
- składki przypisane umownie na ubezp. społeczne						
<b>4. Świadczenia społeczne inne niż transfery socjalne w naturze</b>						
- świadczenia z ubezpieczeń społecznych						
- świadczenia z pomocy społecznej pieniężne						
<b>5. Inne transfery bieżące</b>						
- składki ubezpieczeniowe netto	16 662					16 662
- wypłacone odszkodowania	150		98	28	24	
- bieżąca współpraca międzynarodowa						
- różne transfery bieżące, z tego:						
- dotacje i darowizny na rzecz inst.niekomercyjnych						
- transfery bieżące pomiędzy gospodarstwami dom.						
- opłaty administracyjne						
- czwarta część środków własnych na bazie DNB, rabat bryt.						
- rozliczenia z bankami, przedsiębior. i gosp. domowymi						

(Specification: 1. Primary income, gross/GNI, 2. Current taxes on income, wealth, etc.: a) taxes on income, b) other current taxes: - taxes on farms, - taxes and dues paid by households, 3. Social contributions: - employers' actual social contributions, - employees' social contributions, - social contributions by self-and non-employed persons, - imputed social contributions, 4. Social benefits other than social transfers in kind: - social security benefits in cash, - social assistance benefits, 5. Other current transfers: - net non-life insurance premiums, - non-life insurance claims, -current transfers within general government, - current international cooperation, -other current transfers, of which: - subsidies and donations to the non-profit institutions, - current transfers between households, - administrative dues, - GNI based fourth own resource, UK rebate, - operating with non-financial corporations, banks and households).

Tabl.247 RACHUNEK PODZIAŁU WTÓRNEGO DOCHODÓW (C4) 2005 (w mln PLN w cenach bieżących)(dok.)

Secondary distribution of income account (C4) 2005 (in 10<sup>6</sup> PLN, at current prices) (cont.)

## ROZCHODY

## USES

TRANSAKCJE Transactions & balancing items	OGÓŁEM SEKTOR INSTYTUCJI FINANSOWYCH I UBEZPIECZENIOWYCH Total financial corporations sector	PODSEKTOR SUB-SECTOR				
		NBP Central Bank	pozostałych banków Other monetary institutions	pozostałych instytucji pośrednictwa finansowego Other financial intermediaries	pomocniczych instytucji pośrednictwa finansowego Financial auxiliaries	instytucji ubezpieczeniowych Insurance corporations
<b>1. Dochody pierwotne brutto/ DNB</b>						
<b>2. Podatki od dochodów i majątku</b>						
a) podatek dochodowy	4 276		2 337	327	378	1 234
b) pozostałe podatki						
- podatek od gospodarstw rolnych						
- podatki i opłaty płacone przez gosp.domowe						
<b>3. Składki na ubezpieczenia społeczne</b>						
- składki faktyczne na ubezpiec. społ. płacone przez pracodawców						
- składki na ubezpieczenia społ. płacone przez pracowników						
- składki na ubezpieczenia społ. płacone przez właścicieli firm i osoby wolnych zawodów						
- składki przypisane umownie na ubezpiec. społeczne						
<b>4. Świadczenia społeczne inne niż transfery socjalne w naturze</b>						
- świadczenia z ubezpieczeń społecznych						
- świadczenia z pomocy społecznej pieniężne						
<b>5. Inne transfery bieżące</b>						
- składki ubezpieczeniowe netto	380	19	246	61	54	
- wypłacone odszkodowania	16 662					16 662
- bieżąca współpraca międzynarodowa						
- różne transfery bieżące, z tego:						
- dotacje i darowizny na rzecz inst.niekomercyjnych						
- transfery bieżące pomiędzy gospodarstwami dom.						
- opłaty administracyjne						
- czwarta część środków własnych na bazie DNB, rabat bryt.						
- rozliczenia z bankami, przedsiębior.i gosp. domowymi						
<b>6. Dochody do dyspozycji brutto</b>	<b>31 139</b>	<b>3 366</b>	<b>4 166</b>	<b>4 436</b>	<b>1 592</b>	<b>17 579</b>

(Specification: 1. Primary income, gross/GNI, 2. Current taxes on income, wealth, etc.: a) taxes on income, b) other current taxes: - taxes on farms, - taxes and dues paid by households, 3. Social contributions: - employers' actual social contributions, - employees' social contributions, - social contributions by self-and non-employed persons, - imputed social contributions, 4. Social benefits other than social transfers in kind: - social security benefits in cash, - social assistance benefits, 5. Other current transfers: - net non-life insurance premiums, - non-life insurance claims, -current transfers within general government, - current international cooperation, -other current transfers, of which: - subsidies and donations to the non-profit institutions, - current transfers between households, - administrative dues, - GNI based fourth own resource, UK rebate, - operating with non-financial corporations, banks and households, 6. Disposable income, gross).

Tabl. 248 RACHUNEK WYKORZYSTANIA DOCHODÓW DO DYSPOZYCJI (C5) 2006 (w mln PLN w cenach bieżących)

Use of disposable income account (C5) 2006 (in 10<sup>6</sup> PLN, at current prices)

## PRZYCHODY

## RESOURCES

TRANSAKCJE Transactions & balancing items	OGÓŁEM SEKTOR INSTYTUCJI FINANSOWYCH I UBEZPIECZENIOWYCH Total financial corporations sector	PODSEKTOR SUB-SECTOR		SUB-SECTOR		
		NBP Central Bank	pozostałych banków Other monetary institutions	pozostałych instytucji pośrednictwa finansowego Other financial intermediaries	pomocniczych instytucji pośrednictwa finansowego Financial auxiliaries	instytucji ubezpieczeniowych Insurance corporations
1. Dochody do dyspozycji brutto	31 139	3 366	4 166	4 436	1 592	17 579
2. Spożycie indywidualne ogólnospołeczne						
3. Korekta z tytułu zmiany udziałów netto gospodarstw domowych w rezerwach funduszy emerytalnych						

## ROZCHODY

## USES

TRANSAKCJE Transactions & balancing items	OGÓŁEM SEKTOR INSTYTUCJI FINANSOWYCH I UBEZPIECZENIOWYCH Total financial corporations sector	PODSEKTOR SUB-SECTOR		SUB-SECTOR		
		NBP Central Bank	pozostałych banków Other monetary institutions	pozostałych instytucji pośrednictwa finansowego Other financial intermediaries	pomocniczych instytucji pośrednictwa finansowego Financial auxiliaries	instytucji ubezpieczeniowych Insurance corporations
1. Dochody do dyspozycji brutto						
2. Spożycie indywidualne ogólnospołeczne						
3. Korekta z tytułu zmiany udziałów netto gospodarstw domowych w rezerwach funduszy emerytalnych	27 881					27 881
4. Oszczędności brutto	3 258	3 366	4 166	4 436	1 592	-10 302

(Specification: 1. Disposable income, gross, 2. Final consumption expenditure: - individual, - collective, 3. Adjustment for the change in net equity of households in pension funds reserves,

4. Saving, gross).



Tabl. 249 RACHUNEK WYKORZYSTANIA SKORYGOWANYCH DOCHODÓW DO DYSPOZYCJI (C5A) 2006 (w mln PLN w cenach bieżących)

Use of adjusted disposable income account (C5A) 2006 (in 10<sup>6</sup> PLN, at current prices)

PRZYCHODY		RESOURCES				
TRANSAKCJE	OGÓŁEM SEKTOR INSTYTUCJI FINANSOWYCH I UBEZPIECZENIOWYCH	PODSEKTOR		SUB-SECTOR		
		NBP	pozostałych banków	pozostałych instytucji pośrednictwa finansowego	pomocniczych instytucji pośrednictwa finansowego	instytucji ubezpieczeniowych
Transactions & balancing items	Total financial corporations sector	Central Bank	Other monetary institutions	Other financial intermediaries	Financial auxiliaries	Insurance corporations
<b>1. Dochody skorygowane do dyspozycji brutto</b>	31 139	3 366	4 166	4 436	1 592	17 579
<b>2. Spożycie skorygowane*</b>						
indywidualne						
ogólnospoleczne						
<b>3. Korekta z tytułu zmiany udziałów netto gospodarstw domowych w rezerwach funduszy emerytalnych</b>						

ROZCHODY		USES				
TRANSAKCJE	OGÓŁEM SEKTOR INSTYTUCJI FINANSOWYCH I UBEZPIECZENIOWYCH	PODSEKTOR		SUB-SECTOR		
		NBP	pozostałych banków	pozostałych instytucji pośrednictwa finansowego	pomocniczych instytucji pośrednictwa finansowego	instytucji ubezpieczeniowych
Transactions & balancing items	Total financial corporations sector	Central Bank	Other monetary institutions	Other financial intermediaries	Financial auxiliaries	Insurance corporations
<b>1. Dochody skorygowane do dyspozycji brutto</b>						
<b>2. Spożycie skorygowane*</b>						
indywidualne						
ogólnospoleczne						
<b>3. Korekta z tytułu zmiany udziałów netto gospodarstw domowych w rezerwach funduszy emerytalnych</b>	27881					27881
<b>4. Oszczędności brutto</b>	<b>3 258</b>	<b>3 366</b>	<b>4 166</b>	<b>4 436</b>	<b>1 592</b>	<b>-10 302</b>

\* Skorygowane według sektorów / adjusted by institutional sectors

(Specification: 1. Adjusted disposable income, gross, 2. Actual final consumption expenditure; - individual, - collective, 3. Adjustment for the change in net equity of households in pension funds reserves, 4. Saving gross).

4. Saving gross).

Tabl. 250 RACHUNEK KAPITAŁOWY (C6) 2006 (w mln PLN w cenach bieżących)

Capital account (C6) 2006 (in 10<sup>6</sup> PLN, at current prices)

PRZYCHODY		RESOURCES				
TRANSAKCJE	OGÓŁEM SEKTOR INSTYTUCJI FINANSOWYCH I UBEZPIECZENIOWYCH	PODSEKTOR			SUB-SECTOR	
		NBP	pozostałych banków	pozostałych instytucji pośrednictwa finansowego	pomocniczych instytucji pośrednictwa finansowego	instytucji ubezpieczeniowych
Transactions & balancing items	Total financial corporations sector	Central Bank	Other monetary institutions	Other financial intermediaries	Financial auxiliaries	Insurance corporations
<b>1. Oszczędności brutto</b>	3 258	3 366	4 166	4 436	1 592	-10 302
<b>2. Saldo obrotów bieżących z zagranicą</b>						
<b>3. Transfery kapitałowe</b>	194	4	107	25	17	41
- podatki od kapitału						
- dotacje na inwestycje	0					
- inne transfery kapitałowe	194	4	107	25	17	41
<b>4. Akumulacja</b>						
- nakłady brutto na środki trwałe						
z tego:						
- rzeczowe środki trwałe						
- wartości niematerialne i prawne						
- przyrost rzeczowych środków obrotowych						
- przyrost aktywów o wyjątkowej wartości						

ROZCHODY		USES				
TRANSAKCJE	OGÓŁEM SEKTOR INSTYTUCJI FINANSOWYCH I UBEZPIECZENIOWYCH	PODSEKTOR			SUB-SECTOR	
		NBP	pozostałych banków	pozostałych instytucji pośrednictwa finansowego	pomocniczych instytucji pośrednictwa finansowego	instytucji ubezpieczeniowych
Transactions & balancing items	Total financial corporations sector	Central Bank	Other monetary institutions	Other financial intermediaries	Financial auxiliaries	Insurance corporations
<b>1. Oszczędności brutto</b>						
<b>2. Saldo obrotów bieżących z zagranicą</b>						
<b>3. Transfery kapitałowe</b>						
- podatki od kapitału						
- dotacje na inwestycje						
- inne transfery kapitałowe						
<b>4. Akumulacja</b>	5 833	71	2 731	2 430	185	373
- nakłady brutto na środki trwałe	5 790	71	2 731	2 430	185	373
z tego:						
- rzeczowe środki trwałe	4 378	50	1 619	2 278	164	267
- wartości niematerialne i prawne	1 412	21	1 112	152	21	106
- przyrost rzeczowych środków obrotowych						
- przyrost aktywów o wyjątkowej wartości	43					
<b>5. Wierzytelności netto (+) lub zadłużenie netto (-)</b>	<b>-2 381</b>	<b>3 299</b>	<b>1 542</b>	<b>2 031</b>	<b>1 425</b>	<b>-10 634</b>

(Specification: 1. Saving, gross, 2. Current external balance, 3. Capital transfers: - capital taxes, - investment grants, - other capital transfers, 4. Gross capital formation: - gross fixed capital formation (of which: - tangible fixed assets, - intangible fixed assets), - changes in inventories, - acquisitions less disposals of valuables, 5. Net lending (+) or net borrowing (-)).

**SEKTOR  
INSTYTUCJI RZĄDOWYCH I SAMORZĄDOWYCH  
WEDŁUG PODSEKTORÓW**

**Tabl. 251 RACHUNEK PRODUKCJI (C1 ) 2006 (w mln PLN w cenach bieżących)**Production account (C1) 2006 (in 10<sup>6</sup> PLN, at current prices)**PRZYCHODY      RESOURCES**

TRANSAKCJE  Transactions & balancing items	OGÓŁEM SEKTOR INSTYTUCJI RZĄDOWYCH I SAMORZĄDOWYCH  Total general government sector	PODSEKTOR    SUB-SECTORS		
		instytucji rządowych  central government	instytucji samorządowych  local government	funduszy ubezpieczeń społecznych  social security funds
<b>1. Produkcja globalna:</b>	200 128	88 285	106 731	5 112
- produkcja nierynkowa	177 172	78 771	93 289	5 112
- produkcja rynkowa	22 956	9 514	13 442	
<b>2. Zużycie pośrednie</b>				
<b>3. Podatki od produktów minus dotacje do produktów:</b>				
- cła i inne opłaty importowe				
- VAT do zapłacenia				
- pozostałe podatki od produktów				
- dotacje do produktów				

(Specification: 1. Gross output: -non-market output, -market output and output for own final use, 2. Intermediate consumption, 3. Taxes on products less subsidies on products:

- taxes and duties on imports, - payable value added tax (VAT), - other taxes on products, - subsidies on products, 4. Value added, gross).

**Tabl. 251 RACHUNEK PRODUKCJI (C1) 2006 (w mln PLN w cenach bieżących)**Production account (C1) 2006 (in 10<sup>6</sup> PLN, at current prices)**ROZCHODY USES**

TRANSAKCJE Transactions & balancing items	OGÓŁEM SEKTOR INSTYTUCJI RZĄDOWYCH I SAMORZĄDOWYCH Total general government sector	PODSEKTOR SUB-SECTORS		
		instytucji rządowych central government	instytucji samorządowych local government	funduszy ubezpieczeń społecznych social security funds
<b>1. Produkcja globalna:</b>				
- produkcja nierynkowa				
- produkcja rynkowa				
<b>2. Zużycie pośrednie</b>	63 556	27 732	33 381	2 443
<b>3. Podatki od produktów minus dotacje do produktów:</b>				
- cła i inne opłaty importowe				
- VAT do zapłacenia				
- pozostałe podatki od produktów				
- dotacje do produktów				
<b>4. Wartość dodana brutto</b>	<b>136 572</b>	<b>60 553</b>	<b>73 350</b>	<b>2 669</b>

(Specification: 1. Gross output: -non-market output, -market output and output for own final use, 2. Intermediate consumption, 3. Taxes on products less subsidies on products:

- taxes and duties on imports, - payable value added tax (VAT), - other taxes on products, - subsidies on products, 4. Value added, gross).

**Tabl. 252 RACHUNEK TWORZENIA DOCHODÓW (C2) 2006 (w mln PLN w cenach bieżących)**Generation of income account (C2) 2006 (in 10<sup>6</sup> PLN, at current prices)

PRZYCHODY TRANSAKCJE Transactions & balancing items	REOURCES OGÓŁEM SEKTOR INSTYTUCJI RZĄDOWYCH I SAMORZĄDOWYCH Total general government sector	PODSEKTOR SUB-SECTORS		
		instytucji rządowych central government	instytucji samorządowych local government	funduszy ubezpieczeń społecznych social security funds
<b>1. Wartość dodana brutto</b>	136 572	60 553	73 350	2 669
<b>2. Wynagrodzenia</b>				
<b>3. Składki na ubezpieczenia płacone przez pracodawców:</b>				
- składki faktyczne na ubezp. społeczne				
- składki przypisane umownie na ubezp. społ.				
<b>4. Podatki minus dotacje związane z produkcją i importem:</b>				
<b>a) podatki od produktów minus dotacje do produktów:</b>				
- cła i inne opłaty importowe				
- podatki od towarów i usług (VAT)				
- pozostałe podatki od produktów				
- dotacje do produktów				
<b>b) podatki od producentów minus dotacje dla producentów:</b>				
- podatki od producentów				
- dotacje dla producentów				

(Specification: 1. Gross domestic product, 2. Wages and salaries, 3. Employers' social contributions: - actual social contributions, - imputed social contributions, 4. Taxes less subsidies on production and imports: a) taxes on products less subsidies on products: - taxes and duties on imports, - value added taxes (VAT), - other taxes on products, - subsidies on products, b) other taxes on production less other subsidies on production: - other taxes on production, - other subsidies on production).

**Tabl. 252 RACHUNEK TWORZENIA DOCHODÓW (C2) 2006 (w mln PLN w cenach bieżących)**Generation of income account (C2) 2006 (in 10<sup>6</sup> PLN, at current prices) (cont.)

ROZCHODY	USES	PODSEKTOR SUB-SECTORS		
TRANSAKCJE Transactions & balancing items	OGÓŁEM SEKTOR INSTYTUCJI RZĄDOWYCH I SAMORZĄDOWYCH Total general government sector	instytucji rządowych central government	instytucji samorządowych local government	funduszy ubezpieczeń społecznych social security funds
	<b>1. Wartość dodana brutto</b>			
<b>2. Wynagrodzenia</b>	88 884	37 331	49 775	1 778
<b>3. Składki na ubezpieczenia płacone przez pracodawców:</b>				
- składki faktyczne na ubezpiecz. społeczne	15 183	5 769	9 110	304
- składki przypisane umownie na ubezpiecz. społ.				
<b>4. Podatki minus dotacje związane z produkcją i importem:</b>				
<b>a) podatki od produktów minus dotacje do produktów:</b>				
- cła i inne opłaty importowe				
- podatki od towarów i usług (VAT)				
- pozostałe podatki od produktów				
- dotacje do produktów				
<b>b) podatki od producentów minus dotacje dla producentów:</b>				
- podatki od producentów	1 120	607	451	62
- dotacje dla producentów				
<b>5. Nadwyżka operacyjna brutto</b>	<b>31 385</b>	<b>16 846</b>	<b>14 014</b>	<b>525</b>

(Specification: 1. Gross domestic product, 2. Wages and salaries, 3. Employers' social contributions: - actual social contributions, - imputed social contributions, 4. Taxes less subsidies on production and imports: a) taxes on products less subsidies on products: - taxes and duties on imports, - value added taxes (VAT), - other taxes on products, - subsidies on products, b) other taxes on production less other subsidies on production: - other taxes on production, - other subsidies on production).

5. Operating surplus, gross).

**Tabl. 253 RACHUNEK PODZIAŁU PIERWOTNEGO DOCHODÓW (C3) 2006 (w mln PLN w cenach bieżących)**Allocation of primary income account (C3) 2006 (in 10<sup>6</sup> PLN, at current prices)

PRZYCHODY TRANSAKCJE Transactions & balancing items	RECOURCES OGÓŁEM SEKTOR INSTYTUCJI RZĄDOWYCH I SAMORZĄDOWYCH Total general government sector	PODSEKTOR SUB-SECTOR		
		instytucji rządowych central government	instytucji samorządowych local government	funduszy ubezpieczeń społecznych social security funds
<b>1. Nadwyżka operacyjna brutto</b>	31 385	16 846	14 014	525
<b>2. Wynagrodzenia i inne koszty związane z zatrudnieniem</b>				
<b>3. Składki na ubezpieczenia społeczne płacone przez pracodawców</b>				
<b>4. Podatki minus dotacje związane z produkcją i importem:</b>	144 371	130 306	14 065	
a) podatki od produktów minus dotacje do produktów:	127 194	127 194		
- podatki od produktów	129 132	129 132		
- dotacje do produktów	-1 938	-1 938		
b) podatki od producentów minus dotacje dla producentów:	17 177	3 112	14 065	
- podatki od producentów	21 387	5 133	16 254	
- dotacje dla producentów	-4 210	-2 021	-2 189	
<b>5. Dochody z tytułu własności:</b>				
a) odsetki	7 797	5 613	1 132	1 052
b) dochód podzielony przedsiębiorstw: - dywidendy	4 200	4 043	110	47
- dochody właścicieli przedsiębiorstw prywatnych				
c) reinwestowane zyski				
d) dochody przypisane posiadaczom polis ubezp.	18			18
e) renty gruntowe/czynszowe	5 069	1 419	3 650	

(Specification: 1. Operating surplus, gross, 2. Wages and salaries, 3. Employers' social contributions, 4. Taxes less subsidies on production and imports: a) taxes on products less subsidies on products:

- taxes on products, - subsidies on products, b) other taxes on production less other subsidies on production: - other taxes on production, -other subsidies on production, 5. Property income,

a) interests, b) distributed income of corporations: - dividends, - withdrawals from income of quasi-corporations, c) reinvested earnings on direct foreign investments, d) property income attributed to insurance policy holders, e) rents).



**Tabl. 253 RACHUNEK PODZIAŁU PIERWOTNEGO DOCHODÓW (C3) 2006 (w mln PLN w cenach bieżących)**Allocation of primary income account (C3) 2006 (in 10<sup>6</sup> PLN, at current prices) (cont.)

ROZCHODY	USES	PODSEKTOR SUB-SECTORS		
TRANSAKCJE	OGÓŁEM SEKTOR INSTYTUCJI RZĄDOWYCH I SAMORZĄDOWYCH	instytucji rządowych	instytucji samorządowych	funduszy ubezpieczeń społecznych
Transactions & balancing items	Total general government sector	central government	local government	social security funds
<b>1. Nadwyżka operacyjna brutto</b>				
<b>2. Wynagrodzenia i inne koszty związane z zatrudnieniem</b>				
<b>3. Składki na ubezpieczenia społeczne płacone przez pracodawców</b>				
<b>4. Podatki minus dotacje związane z produkcją i importem:</b>				
a) podatki od produktów minus dotacje do produktów:				
- podatki od produktów				
- dotacje do produktów				
b) podatki od producentów minus dotacje dla producentów:				
- podatki od producentów				
- dotacje dla producentów				
<b>5. Dochody z tytułu własności:</b>				
a) odsetki	28 684	27 335	1 028	321
b) dochód podzielony przedsiębiorstw: - dywidendy - dochody właścicieli przedsiębiorstw prywatnych				
c) reinwestowane zyski				
d) dochody przypisane posiadaczom polis ubezpiecz.				
e) renty gruntowe/czynszowe	0			
<b>6. Dochody pierwotne brutto</b>	<b>164 156</b>	<b>130 892</b>	<b>31 943</b>	<b>1 321</b>

(Specification: 1. Operating surplus, gross, 2. Wages and salaries, 3. Employers' social contributions, 4. Taxes less subsidies on production and imports: a) taxes on products less subsidies on products:

- taxes on products, - subsidies on products, b) other taxes on production less other subsidies on production: - other taxes on production, -other subsidies on production, 5. Property income,

a) interests, b) distributed income of corporations: - dividends, - withdrawals from income of quasi-corporations, c) reinvested earnings on direct foreign investments, d) property income attributed to insurance policy holders, e) rents, 6. Primary income, gross/GNI).

**Tabl. 254 RACHUNEK PODZIAŁU WTORNEGO DOCHODÓW (C4) 2006 (w mln PLN w cenach bieżących)**Secondary distribution of income account (C4) 2006 (in 10<sup>6</sup> PLN, at current prices)

PRZYCHODY RESOURCES	OGÓŁEM SEKTOR INSTYTUCJI RZĄDOWYCH I SAMORZĄDOWYCH	PODSEKTOR SUB-SECTORS		
TRANSAKCJE  Transactions & balancing items	Total general government sector	instytucji rządowych  central government	instytucji samorządowych  local government	funduszy ubezpieczeń społecznych  social security funds
<b>1. Dochody pierwotne brutto/DNB</b>	164 156	130 892	31 943	1 321
<b>2. Podatki od dochodów i majątku:</b>				
a) podatek dochodowy	74 130	47 624	26 506	
b) pozostałe podatki:				
- podatki od gospodarstw rolnych	922		922	
- podatki i opłaty płacone przez gosp. domowe	4 243	-17	4 260	
<b>3. Składki na ubezpieczenia społeczne:</b>				
- składki faktyczne na ubezpiecz. społ. płacone przez pracodawców	50 921			50 921
- składki na ubezpiecz. społeczne płacone przez pracowników	52 385			52 385
- składki faktyczne na ubezpiecz. społ. płacone przez właścicieli firm i osoby wolnych zawodów	25 778			25 778
- składki przypisane umownie na ubezpiecz. społeczne				
<b>4. Świadczenia społeczne inne niż transfery socjalne w naturze:</b>				
- świadczenia z ubezpieczeń społecznych pieniężne				
- świadczenia z pomocy społecznej pieniężne				
<b>5. Inne transfery bieżące:</b>				
- składki ubezpieczeniowe netto				
- wypłacone odszkodowania	0			
- bieżące transfery wew. inst. rządowych i samorządowych	120 612	4 187	66 507	49 918
- bieżąca współpraca międzynarodowa	3 205	2 485	720	
- różne transfery bieżące, z tego:				
- dotacje i darowizny na rzecz inst.niekomercyjnych				
- transfery bieżące pomiędzy gospodarstwami dom.				
- opłaty administracyjne	1 177	935	242	
- czwarta część środków własnych na bazie DNB, rabat brytyjski				
- rozliczenia z przedsiębior., bankami i gosp. dom.	11 748	5 658	4 722	1 368

(Specification: 1. Primary income, gross/GNI, 2. Current taxes on income, wealth, etc.: a) taxes on income, b) other current taxes: - taxes on farms, - taxes and dues paid by households, 3. Social contributions: - employers' actual social contributions, - employees' social contributions, - social contributions by self-and non-employed persons, - imputed social contributions, 4. Social benefits other than social transfers in kind: - social security benefits in cash, - social assistance benefits, 5. Other current transfers: - net non-life insurance premiums, - non-life insurance claims, - current transfers within general government, - current international cooperation, - other current transfers, of which: - subsidies and donations to the non-profit institutions, - current transfers between households, - administrative dues, - GNI based fourth own resource, UK rebate, - operating with non-financial corporations, banks and households).

**Tabl. 254 RACHUNEK PODZIAŁU WTÓRNEGO DOCHODÓW (C4) 2006 (w mln PLN w cenach bieżących)**Secondary distribution of income account (C4) 2006 (in 10<sup>6</sup> PLN, at current prices) (cont.)

ROZCHODY TRANSAKCJE Transactions & balancing items	USES OGÓŁEM SEKTOR INSTYTUCJI RZĄDOWYCH I SAMORZĄDOWYCH Total general government sector	PODSEKTOR SUB-SECTORS		
		instytucji rządowych central government	instytucji samorządowych local government	funduszy ubezpieczeń społecznych social security funds
<b>1. Dochody pierwotne brutto/DNB</b>				
<b>2. Podatki od dochodów i majątku:</b>				
a) podatek dochodowy	35	10	25	
b) pozostałe podatki:				
- podatki od gospodarstw rolnych				
- podatki i opłaty płacone przez gosp. domowe				
<b>3. Składki na ubezpieczenia społeczne:</b>				
- składki faktyczne na ubezpiecz. społ. płacone przez pracodawców				
- składki na ubezpiecz. społeczne płacone przez pracowników				
- składki faktyczne na ubezpiecz. społ. płacone przez właścicieli firm i osoby wolnych zawodów				
- składki przypisane umownie na ubezpiecz. społeczne				
<b>4. Świadczenia społeczne inne niż transfery socjalne w naturze:</b>				
- świadczenia z ubezpieczeń społecznych pieniężne	134 093			134 093
- świadczenia z pomocy społecznej pieniężne	27 243	17 610	9 633	
<b>5. Inne transfery bieżące:</b>	147 496	121 475	7 957	18 064
- składki ubezpieczeniowe netto	246	26	220	
- wypłacone odszkodowania				
- bieżące transfery wew. inst. rządowych i samorządowych	120 612	105 161		15 451
- bieżąca współpraca międzynarodowa	1 687	1 687		
- różne transfery bieżące, z tego:				
- dotacje i darowizny na rzecz inst.niekomercyjnych	2 230	2 230		
- transfery bieżące pomiędzy gospodarstwami dom.				
- opłaty administracyjne	452	277	175	
- czwarta część środków własnych na bazie DNB, rabat brytyjski	7 161	7 161		
- rozliczenia z przedsiębior., bankami i gosp. dom.	15 108	4 933	7 562	2 613
<b>6. Dochody do dyspozycji brutto</b>	<b>200 410</b>	<b>52 669</b>	<b>118 207</b>	<b>29 534</b>

(Specification: 1. Primary income, gross/GNI, 2. Current taxes on income, wealth, etc.: a) taxes on income, b) other current taxes: - taxes on farms, - taxes and dues paid by households, 3. Social contributions: - employers' actual social contributions, - employees' social contributions, - social contributions by self-and non-employed persons, - imputed social contributions, 4. Social benefits other than social transfers in kind: - social security benefits in cash, - social assistance benefits, 5. Other current transfers: - net non-life insurance premiums, - non-life insurance claims, - current transfers within general government, - current international cooperation, - other current transfers, of which: - subsidies and donations to the non-profit institutions, - current transfers between households, - administrative dues, - GNI based fourth own resource, UK rebate, - operating with non-financial corporations, banks and households, 6. Disposable income, gross).

**Tabl. 255 RACHUNEK WYKORZYSTANIA DOCHODÓW DO DYSPOZYCJI (C5) 2006 (w mln PLN w cenach bieżących)**Use of disposable income account (C5) 2006 (in 10<sup>6</sup> PLN, at current prices)

PRZYCHODY		RESOURCES		
TRANSAKCJE Transactions & balancing items	OGÓŁEM SEKTOR INSTYTUCJI RZĄDOWYCH I SAMORZĄDOWYCH Total general government sector	PODSEKTOR SUB-SECTORS		
		instytucji rządowych central government	instytucji samorządowych local government	funduszy ubezpieczeń społecznych social security funds
<b>1. Dochody do dyspozycji brutto</b>	200 410	52 669	118 207	29 534
<b>2. Spożycie:</b>				
indywidualne				
ogólnospołeczne				

ROZCHODY		USES		
TRANSAKCJE Transactions & balancing items	OGÓŁEM SEKTOR INSTYTUCJI RZĄDOWYCH I SAMORZĄDOWYCH Total general government sector	PODSEKTOR SUB-SECTORS		
		instytucji rządowych central government	instytucji samorządowych local government	funduszy ubezpieczeń społecznych social security funds
<b>1. Dochody do dyspozycji brutto</b>				
<b>2. Spożycie:</b>	193 707	77 051	96 510	20 146
indywidualne	108 129	26 511	61 472	20 146
ogólnospołeczne	85 578	50 540	35 038	
<b>3. Oszczędności brutto</b>	6 703	<b>-24 382</b>	<b>21 697</b>	<b>9 388</b>

(Specification: 1. Disposable income, gross, 2. Final consumption expenditure: - individual, - collective, 4. Saving, gross).

Tabl. 256 RACHUNEK WYKORZYSTANIA SKORYGOWANYCH DOCHODÓW DO DYSPOZYCJI (C5A) 2006

(w mln PLN w cenach bieżących)

Use of adjusted disposable income account (C5A) 2006 (in 10<sup>6</sup> PLN, at current prices)

PRZYCHODY		RESOURCES		
TRANSAKCJE Transactions & balancing items	OGÓŁEM SEKTOR INSTYTUCJI RZĄDOWYCH I SAMORZĄDOWYCH Total general government sector	PODSEKTOR SUB-SECTORS		
		instytucji rządowych central government	instytucji samorządowych local government	funduszy ubezpieczeń społecznych social security funds
<b>1. Dochody skorygowane do dyspozycji brutto</b>	92 281	26 158	56 735	9 388
<b>2. Spożycie skorygowane* :</b>				
- indywidualne				
- ogólnospołeczne				

ROZCHODY		USES		
TRANSAKCJE Transactions & balancing items	OGÓŁEM SEKTOR INSTYTUCJI RZĄDOWYCH I SAMORZĄDOWYCH Total general government sector	PODSEKTOR SUB-SECTORS		
		instytucji rządowych central government	instytucji samorządowych local government	funduszy ubezpieczeń społecznych social security funds
<b>1. Dochody skorygowane do dyspozycji brutto</b>				
<b>2. Spożycie skorygowane* :</b>	85 578	50 540	35 038	
- indywidualne				
- ogólnospołeczne	85 578	50 540	35 038	
<b>3. Oszczędności brutto</b>	<b>6 703</b>	<b>-24 382</b>	<b>21 697</b>	<b>9 388</b>

\* Skorygowane według sektorów / adjusted by institutional sectors

(Specification: 1. Adjusted disposable income, gross, 2. Actual final consumption expenditure, - individual, - collective, 3. Saving, gross).

Tabl. 257 RACHUNEK KAPITAŁOWY (C6) 2006 (w mln PLN w cenach bieżących)

Capital account (C6) 2006 (in 10<sup>6</sup> PLN, at current prices)

PRZYCHODY		RESOURCES		
TRANSAKCJE	OGÓŁEM SEKTOR INSTYTUCJI RZĄDOWYCH I SAMORZĄDOWYCH	PODSEKTOR SUB-SECTORS		
		instytucji rządowych	instytucji samorządowych	funduszy ubezpieczeń społecznych
Transactions & balancing items	Total general government sector	central government	local government	social security funds
<b>1. Oszczędności brutto</b>	6 703	-24 382	21 697	9 388
<b>2. Saldo obrotów bieżących z zagranicą</b>				
<b>3. Transfery kapitałowe:</b>	3 075	-745	5 008	-1 188
- podatki od kapitału	255		255	
- dotacje na inwestycje	5 526		5 526	
- inne transfery kapitałowe	-2 706	-745	-773	-1 188
<b>4. Akumulacja:</b>				
- nakłady brutto na środki trwałe, z tego:				
- rzeczowe środki trwałe				
- wartości niematerialne i prawne				
- przyrost rzeczowych środków obrotowych				
- przyrost aktywów o wyjątkowej wartości				
<b>ROZCHODY USES</b>				
TRANSAKCJE	OGÓŁEM SEKTOR INSTYTUCJI RZĄDOWYCH I SAMORZĄDOWYCH	PODSEKTOR SUB-SECTORS		
		instytucji rządowych	instytucji samorządowych	funduszy ubezpieczeń społecznych
Transactions & balancing items	Total general government sector	central government	local government	social security funds
<b>1. Oszczędności brutto</b>				
<b>2. Saldo obrotów bieżących z zagranicą</b>				
<b>3. Transfery kapitałowe:</b>	8 684	5 352	2 822	510
- podatki od kapitału				
- dotacje na inwestycje	5 992	3 891	2 101	
- inne transfery kapitałowe	2 692	1 461	721	510
<b>4. Akumulacja:</b>	41 382	13 738	27 340	304
- nakłady brutto na środki trwałe, z tego:	40 819	13 282	27 233	304
- rzeczowe środki trwałe	40 248	13 028	27 044	176
- wartości niematerialne i prawne	571	254	189	128
- przyrost rzeczowych środków obrotowych	29	29		
- przyrost aktywów o wyjątkowej wartości	534	427	107	
<b>5. Wierzytelności netto (+) lub zadłużenie netto (-)</b>	<b>-40 288</b>	<b>-44 217</b>	<b>-3 457</b>	<b>7 386</b>

(Specification: 1. Saving, gross, 2. Current external balance, 3. Capital transfers: capital taxes, - investment grants, - other capital transfers, 4. Gross capital formation: -gross fixed capital formation (of which: - tangible fixed assets, - intangible fixed assets), - changes in inventories, - acquisitions less disposals of valuables, 5. Net lending (+) or net borrowing (-)).

**SEKTOR  
GOSPODARSTW DOMOWYCH  
WEDŁUG PODSEKTORÓW**

Tabl. 258 RACHUNEK PRODUKCJI (C1) 2006 (w mln PLN w cenach bieżących)

Production account (C1) 2006 (in 10<sup>6</sup> PLN, at current prices)

## PRZYCHODY      RESOURCES

TRANSAKCJE  Transactions & balancing items	OGÓŁEM SEKTOR GOSPODARSTW DOMOWYCH  Total households sector	PODSEKTOR		SUB-SECTOR			
		pracodawców i pracujących na własny rachunek of employers and own-account workers		osób fizycznych of natural persons			
		w gospo- darstwach indywidualnych w rolnictwie  in private farms in agriculture	poza gospo- darstwami indywidualnymi w rolnictwie  outside private farms in agriculture	pracujących najemnie  employees	otrzymujących emeryturę i rentę  recipients of retirements and pensions	utrzymujących się z niezarobkowych źródeł dochodów  recipients of non- earned income sources	pozostałych  other persons
<b>1. Produkcja globalna</b>	479 794	42 958	325 363	71 307	33 893	5 797	476
<b>2. Zużycie pośrednie</b>							
<b>3. Podatki od produktów minus dotacje do produktów</b>							
- cła i inne opłaty importowe							
- VAT do zapłacenia							
- pozostałe podatki od produktów							
- dotacje do produktów							

(Specification: 1.Gross output, 2.Intermediate consumption, 3.Taxes on products less subsidies on products: - taxes and duties on imports, - payable value added tax (VAT),  
- other taxes on products, - subsidies on products, 4.Value added, gross, 5.Gross domestic product).



Tabl. 258 RACHUNEK PRODUKCJI (C1) 2006 (w mln PLN w cenach bieżących)(dok.)

Production account (C1) 2006 (in 10<sup>6</sup> PLN, at current prices)(cont.)

## ROZCHODY USES

TRANSAKCJE  Transactions & balancing items	OGÓŁEM SEKTOR GOSPODARSTW DOMOWYCH  Total households sector	PODSEKTOR		SUB-SECTOR			
		pracodawców i pracujących na własny rachunek of employers and own-account workers		osób fizycznych of natural persons			
		w gospo- darstwach indywidualnych w rolnictwie  in private farms in agriculture	poza gospo- darstwami indywidualnymi w rolnictwie  outside private farms in agriculture	pracujących najemnie  employees	otrzymujących emeryturę i rentę  recipients of retirements and pensions	utrzymujących się z niezarobkowych źródeł dochodów  recipients of non- earned income sources	pozostałych  other persons
<b>1. Produkcja globalna</b>							
<b>2. Zużycie pośrednie</b>	178 278	24 238	110 027	26 923	14 302	2 630	158
<b>3. Podatki od produktów minus dotacje do produktów</b>							
- cła i inne opłaty importowe							
- VAT do zapłacenia							
- pozostałe podatki od produktów							
- dotacje do produktów							
<b>4. Wartość dodana brutto</b>	<b>301 516</b>	<b>18 720</b>	<b>215 336</b>	<b>44 384</b>	<b>19 591</b>	<b>3 167</b>	<b>318</b>

(Specification: 1.Gross output, 2.Intermediate consumption, 3.Taxes on products less subsidies on products: - taxes and duties on imports, - payable value added tax (VAT),  
- other taxes on products, - subsidies on products, 4.Value added, gross, 5.Gross domestic product).

Tabl. 259 RACHUNEK TWORZENIA DOCHODÓW (C2) 2006 (w mln PLN w cenach bieżących)

Generation of income account (C2) 2006 (in 10<sup>6</sup> PLN, at current prices)

## PRZYCHODY RESOURCES

TRANSAKCJE  Transactions & balancing items	OGÓŁEM SEKTOR GOSPODARSTW DOMOWYCH  Total households sector	PODSEKTOR		SUB-SECTOR			
		pracodawców i pracujących na własny rachunek of employers and own-account workers		osób fizycznych of natural persons			
		w gospo- darstwach indywidualnych w rolnictwie  in private farms in agriculture	poza gospo- darstwami indywidualnymi w rolnictwie  outside private farms in agriculture	pracujących najemnie  employees	otrzymujących emeryturę i rentę  recipients of retirements and pensions	utrzymujących się z niezarobkowych źródeł dochodów recipients of non- earned income sources	pozostałych  other persons
<b>1. Wartość dodana brutto</b>	301 516	18 720	215 336	44 384	19 591	3 167	318
<b>2. Wynagrodzenia i inne koszty związane z zatrudnieniem</b>							
<b>3. Składki na ubezpieczenia społeczne płacone przez pracodawców</b> - składki faktyczne na ubezpiecz. społeczne - składki przypisane umownie na ubezpiecz. społeczne							
<b>4. Podatki minus dotacje związane z produkcją i importem</b>							
<b>a) podatki od produktów minus dotacje do produktów</b> - cła i inne opłaty importowe - podatki od towarów i usług (VAT) - pozostałe podatki od produktów - dotacje do produktów							
<b>b) podatki od producentów minus dotacje dla producentów</b> - podatki od producentów - dotacje dla producentów							

(Specification: 1.Gross domestic product, 2.Wages and salaries, 3.Employers' social contributions - actual social contributions; - imputed social contributions, 4.Taxes less subsidies on production and imports: a) taxes on products less subsidies on products: - taxes and duties on imports, value added taxes (VAT), - other taxes on products, b) other taxes on production less other subsidies on production: - other taxes on production, less subsidies on production, - other subsidies on production).

Tabl. 259 RACHUNEK TWORZENIA DOCHODÓW (C2) 2006 (w mln PLN w cenach bieżących)(dok.)

Generation of income account (C2) 2006 (in 10<sup>6</sup> PLN, at current prices) (cont.)

ROZCHODY		USES					
TRANSAKCJE	OGÓLEM SEKTOR GOSPODARSTW DOMOWYCH	PODSEKTOR			SUB-SECTOR		
		pracodawców i pracujących na własny rachunek		osób fizycznych			
		of employers and own-account workers		of natural persons			
Transactions & balancing items	Total households sector	w gospodarstwach indywidualnych w rolnictwie	poza gospodarstwami indywidualnymi w rolnictwie	pracujących najemnie	otrzymujących emeryturę i rentę	utrzymujących się z niezarobkowych źródeł dochodów	pozostałych
		in private farms in agriculture	outside private farms in agriculture	employees	recipients of retirements and pensions	recipients of non-earned income sources	other persons
<b>1. Wartość dodana brutto</b>							
<b>2. Wynagrodzenia i inne koszty związane z zatrudnieniem</b>	27 075	1 193	20 269	3 916	1 285	377	35
<b>3. Składki na ubezpieczenia społeczne płacone przez pracodawców</b>	2 591	133	1 885	396	137	37	3
- składki faktyczne na ubezpieczenia społeczne	2 591	133	1 885	396	137	37	3
- składki przypisane umownie na ubezpieczenia społeczne							
<b>4. Podatki minus dotacje związane z produkcją i importem</b>							
<b>a) podatki od produktów minus dotacje do produktów</b>							
- cła i inne opłaty importowe							
- podatki od towarów i usług (VAT)							
- pozostałe podatki od produktów							
- dotacje do produktów							
<b>b) podatki od producentów minus dotacje dla producentów</b>	-3 140	-2 764	1 228	-479	-961	-161	-3
- podatki od producentów	2 375	415	1 351	372	197	37	3
- dotacje dla producentów	-5 515	-3 179	-123	-851	-1 158	-198	-6
<b>5. Nadwyżka operacyjna brutto/dochód mieszany</b>	274 990	20 158	191 954	40 551	19 130	2 914	283

(Specification: 1.Gross domestic product, 2.Wages and salaries, 3.Employers' social contributions - actual social contributions; - imputed social contributions, 4.Taxes less subsidies on production and imports: a) taxes on products less subsidies on products: - taxes and duties on imports, value added taxes (VAT), - other taxes on products, b) other taxes on production less other subsidies on production: - other taxes on production, less subsidies on production, - other subsidies on production. 5.Operating surplus, gross/mixed income).

Tabl. 260 RACHUNEK PODZIAŁU PIERWOTNEGO DOCHODÓW (C3) 2006 (w mln PLN w cenach bieżących)

Allocation of primary income account (C3) 2006 (in 10<sup>6</sup> PLN, at current prices)

## PRZYCHODY RESOURCES

TRANSAKCJE  Transactions & balancing items	OGÓŁEM SEKTOR GOSPODARSTW DOMOWYCH  Total households sector	PODSEKTOR		SUB-SECTOR			
		pracodawców i pracujących na własny rachunek of employers and own-account workers		osób fizycznych of natural persons			
		w gospo- darstwach indywidualnych w rolnictwie  in private farms in agriculture	poza gospo- darstwami indywidualnymi w rolnictwie  outside private farms in agriculture	pracujących najemnie  employees	otrzymujących emeryturę i rentę  recipients of retirements and pensions	utrzymujących się z niezarobkowych źródeł dochodów  recipients of non- earned income sources	pozostałych  other persons
1. Nadwyżka operacyjna brutto	274 990	20 158	191 954	40 551	19 130	2 914	283
2. Wynagrodzenia i inne koszty związane z zatrudnieniem	340 342	11 357	10 084	282 514	31 166	4 929	292
3. Składki na ubezpieczenia społeczne płacone przez pracodawców	50 921	1 699	1 509	42 269	4 663	737	44
4. Podatki minus dotacje związane z produkcją i importem							
a) podatki od produktów minus dotacje do produktów							
- podatki od produktów							
- dotacje do produktów							
b) podatki od producentów minus dotacje dla producentów							
- podatki od producentów							
- dotacje dla producentów							
5. Dochody z tytułu własności							
a) odsetki:	11 892	509	792	6 974	3 248	358	11
b) dochód podzielony przedsiębiorstw							
- dywidendy	2 144	60	127	1 336	521	99	1
- dochody właścicieli przedsiębiorstw prywatnych	22 469	346	17 204	3 143	1 486	290	
c) reinwestowane zyski							
d) dochody przypisane posiadaczom polis ubezpiecz.	6 656	139	1 031	4 805	574	104	3
e) renty gruntowe/czynszowe							

(Specification: 1. Operating surplus gross, 2. Wages, salaries and other labour costs, 3. Employers' social contributions, 4. Taxes less subsidies on production and imports: a) taxes on products less subsidies on products:

- taxes on products, - subsidies on products, b) other taxes on production less other subsidies on production: - other taxes on production, less subsidies on production, 5. Property income,

a) interest, b) distributed income of corporations: - dividends, - withdrawals from income of quasi-corporations, c) reinvested earnings on direct foreign investment, d) property income attributed to insurance policy holders, e) rents).

Tabl. 260 RACHUNEK PODZIAŁU PIERWOTNEGO DOCHODÓW (C3) 2006 (w mln PLN w cenach bieżących)(dok.)

Allocation of primary income account (C3) 2006 (in 10<sup>6</sup> PLN, at current prices) (cont.)

ROZCHODY TRANSAKCJE	USES OGÓŁEM SEKTOR GOSPODARSTW DOMOWYCH	PODSEKTOR		SUB-SECTOR			
		pracodawców i pracujących na własny rachunek of employers and own-account workers		osób fizycznych of natural persons			
Transactions & balancing items	Total households sector	w gospodarstwach indywidualnych w rolnictwie in private farms in agriculture	poza gospodarstwami indywidualnymi w rolnictwie outside private farms in agriculture	pracujących najemnie employees	otrzymujących emeryturę i rentę recipients of retirements and pensions	utrzymujących się z niezarobkowych źródeł dochodów recipients of non-earned income sources	pozostałych other persons
		<b>1. Nadwyżka operacyjna brutto</b>					
<b>2. Wynagrodzenia i inne koszty związane z zatrudnieniem</b>							
<b>3. Składki na ubezpieczenia społeczne płacone przez pracodawców</b>							
<b>4. Podatki minus dotacje związane z produkcją i importem</b>							
a) podatki od produktów minus dotacje do produktów							
- podatki od produktów							
- dotacje do produktów							
b) podatki od producentów minus dotacje dla producentów							
- podatki od producentów							
- dotacje dla producentów							
<b>5. Dochody z tytułu własności</b>							
a) odsetki:	4 248	207	528	2 205	1 090	213	5
b) dochód podzielony przedsiębiorstw - dywidendy							
- dochody właścicieli przedsiębiorstw prywatnych							
c) reinwestowane zyski							
d) dochody przypisane posiadaczom polis ubezpiecz.							
e) renty gruntowe/czynszowe	2 642	62	94	2 242	206	38	
<b>6. Dochody pierwotne brutto/DNB</b>	<b>702 524</b>	<b>33 999</b>	<b>222 079</b>	<b>377 145</b>	<b>59 492</b>	<b>9 180</b>	<b>629</b>

(Specification: 1. Operating surplus gross, 2. Wages, salaries and other labour costs, 3. Employers' social contributions, 4. Taxes less subsidies on production and imports: a) taxes on products less subsidies on products:

- taxes on products, - subsidies on products, b) other taxes on production less other subsidies on production: - other taxes on production, less subsidies on production, 5. Property income,

a) interest, b) distributed income of corporations: - dividends, - withdrawals from income of quasi-corporations, c) reinvested earnings on direct foreign investment, d) property income attributed to

insurance policy holders, e) rents, 6. Primary income, gross/GNI).

Tabl. 261 RACHUNEK PODZIAŁU WTÓRNEGO DOCHODÓW (C4) 2006 (w mln PLN w cenach bieżących)

Secondary distribution of income account (C4) 2006 (in 10<sup>6</sup> PLN, at current prices)

PRZYCHODY TRANSAKCJE	RESOURCES	SEKTOR	PODSEKTOR				SUB-SECTOR	
			pracodawców i pracujących na własny rachunek of employers and own-account workers		osób fizycznych of natural persons			
			w gospo- darstwach indywidualnych w rolnictwie in private farms in agriculture	poza gospo- darstwami indywidualnymi w rolnictwie outside private farms in agriculture	pracujących najemnie employees	otrzymujących emeryturę i rentę recipients of retirements and pensions	utrzymujących się z niezarobkowych źródeł dochodów recipients of non- earned income sources	pozostałych other persons
Transactions & balancing items	Total households sector							
<b>1. Dochody pierwotne brutto/DNB</b>		702 524	33 999	222 079	377 145	59 492	9 180	629
<b>2. Podatki od dochodów i majątku</b>								
a) podatek dochodowy								
b) inne podatki								
- podatek od gospodarstw rolnych								
- podatki i opłaty płacone przez gosp.domowe								
<b>3. Składki na ubezpieczenia społeczne</b>								
- składki faktyczne na ubezp. społeczne płacone przez pracodawców								
- składki na ubezp.spół. płacone przez pracowników								
- składki na ubezp.spół. płacone przez właścicieli firm i osoby wolnych zawodów								
- składki przypisane umownie na ubezp. społeczne								
<b>4. Świadczenia społeczne inne niż transfery socjalne w naturze</b>								
- świadczenia z ubezpieczeń społecznych pieniężne	134 093	6 748	2 851	29 473	82 643	10 865	1 513	
- świadczenia z pomocy społecznej pieniężne	27 243	1 061	532	4 956	17 909	2 502	283	
<b>5. Inne transfery bieżące</b>								
- składki ubezpieczeniowe netto								
- wypłacone odszkodowania	13 329	917	1 331	6 797	3 578	642	64	
- bieżąca współpraca międzynarodowa								
- różne transfery bieżące, z tego:								
- dotacje i darowizny na rzecz inst. niekomercyjnych								
- transfery bieżące pomiędzy gospodarstwami dom.	36 276	1 389	10 415	15 754	7 293	1 207	218	
- opłaty administracyjne	277	54	143	41	32	6	1	
- czwarta część środków własnych na bazie DNB, rabat bryt.								
- rozliczenia z przedsiębior., bankami i gosp. domowymi	12 872	1 805	3 065	5 482	2 125	390	5	
- pozostałe transfery bieżące	664	110	137	262	130	25		

(Specification: 1.Primary income, gross/GNI, 2.Current taxes on income, wealth,etc.: a) taxes on income, b) other current taxes: - taxes on farms, - taxes and dues paid by households, 3.Social contributions: - employers' actual social contributions, -employees' social contributions, - social contributions by self-and non-employed persons, - imputed social contributions, 4.Social benefits other than social transfers in kind: - social security benefits in cash, - social assistance benefits, 5.Other current transfers: - net non-life insurance premiums, - non-life insurance claims, -current transfers within general government, - current international cooperation, -other current transfers, of which: - subsidies and donations to the non-profit institutions, - current transfers between households, - administrative dues, - GNI based fourth own resource, UK rebate, - operating with non-financial corporations, banks and households).

Tabl. 261 RACHUNEK PODZIAŁU WΤÓRNEGO DOCHODÓW (C4) 2006 (w mln PLN w cenach bieżących)(dok.)

Secondary distribution of income account (C4) 2006 (in 10<sup>6</sup> PLN, at current prices) (cont.)

## ROZCHODY

## USES

TRANSAKCJE  Transactions & balancing items	OGÓŁEM SEKTOR GOSPODARSTW DOMOWYCH  Total households sector	PODSEKTOR		SUB-SECTOR			
		pracodawców i pracujących na własny rachunek of employers and own-account workers		osób fizycznych of natural persons			
		w gospo- darstwach indywidualnych w rolnictwie  in private farms in agriculture	poza gospo- darstwami indywidualnymi w rolnictwie  outside private farms in agriculture	pracujących najemnie  employees	otrzymujących emeryturę i rentę  recipients of retirements and pensions	utrzymujących się z niezarobkowych źródeł dochodów recipients of non- earned income sources	pozostałych  other persons
<b>1. Dochody pierwotne brutto/DNB</b>							
<b>2. Podatki od dochodów i majątku</b>							
a) podatek dochodowy	46 426	1 153	14 756	19 775	8 923	1 565	254
b) inne podatki							
- podatek od gospodarstw rolnych	922	558	21	153	156	31	3
- podatki i opłaty płacone przez gosp.domowe	4 243	559	1 259	1 617	685	120	3
<b>3. Składki na ubezpieczenia społeczne</b>							
- składki faktyczne na ubez. społeczne płacone przez pracodawców	50 921	1 699	1 509	42 269	4 663	737	44
- składki na ubez.spół. płacone przez pracowników	64 160	2 141	1 901	53 259	5 875	929	55
- składki na ubez.spół. płacone przez właścicieli firm i osoby wolnych zawodów	27 014	2 594	8 023	4 779	9 970	1 648	
- składki przypisane umownie na ubez. społeczne							
<b>4. Świadczenia społeczne inne niż transfery socjalne w naturze</b>							
- świadczenia z ubezpieczeń społecznych pieniężne							
- świadczenia z pomocy społecznej pieniężne							
<b>5. Inne transfery bieżące</b>							
- składki ubezpieczeniowe netto	14 101	803	1 176	7 276	3 943	826	77
- wypłacone odszkodowania							
- bieżąca współpraca międzynarodowa							
- różne transfery bieżące, z tego:							
- dotacje i darowizny na rzecz inst. niekomercyjnych	4 264	158	937	1 640	1 286	228	15
- transfery bieżące pomiędzy gospodarstwami dom.	19 908	829	7 070	6 456	4 616	916	21
- opłaty administracyjne	935	195	492	148	84	15	1
- czwarta część środków własnych na bazie DNB, rabat bryt.							
- rozliczenia z przedsiębior., bankami i gosp. domowymi	2 149	37	1 311	520	221	60	
- pozostałe transfery bieżące							
<b>6. Dochody do dyspozycji brutto</b>	<b>692 235</b>	<b>35 357</b>	<b>202 098</b>	<b>302 018</b>	<b>132 780</b>	<b>17 742</b>	<b>2 240</b>

(Specification: 1.Primary income, gross/GNI, 2.Current taxes on income, wealth,etc.: a) taxes on income, b) other current taxes: - taxes on farms, - taxes and dues paid by households, 3.Social contributions: - employers' actual social contributions, -employees' social contributions, - social contributions by self-and non-employed persons, - imputed social contributions, 4.Social benefits other than social transfers in kind: - social security benefits in cash, - social assistance benefits, 5.Other current transfers: - net non-life insurance premiums, - non-life insurance claims, -current transfers within general government, - current international cooperation, -other current transfers, of which: - subsidies and donations to the non-profit institutions, - current transfers between households, - administrative dues, - GNI based fourth own resource, UK rebate, - operating with non-financial corporations, banks and households, 6. Disposable income, gross).

Tabl. 262 RACHUNEK WYKORZYSTANIA DOCHODÓW DO DYSPOZYCJI (C5) 2006 (w mln PLN w cenach bieżących)

Use of disposable income account (C5) 2006 (in 10<sup>6</sup> PLN, at current prices)

## PRZYCHODY

## RESOURCES

TRANSAKCJE  Transactions & balancing items	OGÓŁEM SEKTOR GOSPODARSTW DOMOWYCH  Total households sector	PODSEKTOR		SUB-SECTOR			
		pracodawców i pracujących na własny rachunek of employers and own-account workers		osób fizycznych of natural persons			
		w gospo- darstwach indywidualnych w rolnictwie  in private farms in agriculture	poza gospo- darstwami indywidualnymi w rolnictwie  outside private farms in agriculture	pracujących najemnie  employees	otrzymujących emeryturę i rentę  recipients of retirements and pensions	utrzymujących się z niezarobkowych źródeł dochodów  recipients of non- earned income sources	pozostałych  other persons
<b>1. Dochody do dyspozycji brutto</b>	692 235	35 357	202 098	302 018	132 780	17 742	2 240
<b>2. Spożycie</b>							
indywidualne							
ogólnospoleczne							
<b>3. Korekta z tytułu zmiany udziałów netto gospodarstw domowych w rezerwach funduszy emerytalnych</b>	27 881	884	2 652	21 765	2 061	488	31

(Specification: 1. Disposable income, gross, 2. Final consumption expenditure, - individual, - collective, 3. Adjustment for the change in net equity of households in pension funds reserves)



Tabl. 262 RACHUNEK WYKORZYSTANIA DOCHODÓW DO DYSPOZYCJI (C5) 2006 (w mln PLN w cenach bieżących)(dok.)

Use of disposable income account (C5) 2006 (in 10<sup>6</sup> PLN, at current prices) (cont.)

## ROZCHODY

## USES

TRANSAKCJE  Transactions & balancing items	OGÓŁEM SEKTOR GOSPODARSTW DOMOWYCH  Total households sector	PODSEKTOR		SUB-SECTOR			
		pracodawców i pracujących na własny rachunek of employers and own-account workers		osób fizycznych of natural persons			
		w gospo- darstwach indywidualnych w rolnictwie  in private farms in agriculture	poza gospo- darstwami indywidualnymi w rolnictwie  outside private farms in agriculture	pracujących najemnie  employees	otrzymujących emeryturę i rentę  recipients of retirements and pensions	utrzymujących się z niezarobkowych źródeł dochodów  recipients of non- earned income sources	pozostałych  other persons
<b>1. Dochody do dyspozycji brutto</b>							
<b>2. Spożycie</b>	652 827	27 885	185 931	288 908	130 594	17 338	2 171
indywidualne	652 827	27 885	185 931	288 908	130 594	17 338	2 171
ogólnospoleczne							
<b>3. Korekta z tytułu zmiany udziałów netto gospodarstw domowych w rezerwach funduszy emerytalnych</b>							
<b>4. Oszczędności brutto</b>	67 289	8 356	18 819	34 875	4 247	892	100

(Specification: 1.Disposable income, gross, 2.Final consumption expenditure: -individual , -collective , 3.Adjustment for the change in net equity of households in pension funds reserves,

4.Saving, gross).

**Tabl. 263 RACHUNEK WYKORZYSTANIA SKORYGOWANYCH DOCHODÓW DO DYSPOZYCJI (C5A) 2006 (w mln PLN w cenach bieżących)**

 Use of adjusted disposable income account (C5A) 2006 (in 10<sup>6</sup> PLN, at current prices)

**PRZYCHODY**
**RESOURCES**

TRANSAKCJE  Transactions & balancing items	OGÓŁEM SEKTOR GOSPODARSTW DOMOWYCH  Total households sector	PODSEKTOR		SUB-SECTOR			
		pracodawców i pracujących na własny rachunek of employers and own-account workers		osób fizycznych of natural persons			
		w gospo- darstwach indywidualnych w rolnictwie  in private farms in agriculture	poza gospo- darstwami indywidualnymi w rolnictwie  outside private farms in agriculture	pracujących najemnie  employees	otrzymujących emeryturę i rentę  recipients of retirements and pensions	utrzymujących się z niezarobkowych źródeł dochodów recipients of non- earned income sources	pozostałych  other persons
<b>1. Dochody skorygowane do dyspozycji brutto</b>	809 850	39 859	235 132	353 721	157 205	21 325	2 608
<b>2. Spożycie skorygowane*</b> indywidualne ogólnospołeczne							
<b>3. Korekta z tytułu zmiany udziałów netto gospodarstw domowych w rezerwach funduszy emerytalnych</b>	27 881	884	2 652	21 765	2 061	488	31

\* Skorygowane według sektorów / adjusted by institutional sectors

(Specification: 1. Adjusted disposable income, gross, 2. Actual final consumption expenditure, - individual, - collective, 3. Adjustment for the change in net equity of households in pension funds reserves)

**Tabl. 263 RACHUNEK WYKORZYSTANIA SKORYGOWANYCH DOCHODÓW DO DYSPOZYCJI (C5A) 2006 (w mln PLN w cenach bieżących)(dok.)**

 Use of adjusted disposable income account (C5A) 2006 (in 10<sup>6</sup> PLN, at current prices) (cont.)

**ROZCHODY**
**USES**

TRANSAKCJE  Transactions & balancing items	OGÓŁEM SEKTOR GOSPODARSTW DOMOWYCH  Total households sector	PODSEKTOR		SUB-SECTOR			
		pracodawców i pracujących na własny rachunek of employers and own-account workers		osób fizycznych of natural persons			
		w gospodarstwach indywidualnych w rolnictwie  in private farms in agriculture	poza gospodarstwami indywidualnymi w rolnictwie  outside private farms in agriculture	pracujących najemnie  employees	otrzymujących emeryturę i rentę  recipients of retirements and pensions	utrzymujących się z niezarobkowych źródeł dochodów  recipients of non- earned income sources	pozostałych  other persons
<b>1. Dochody skorygowane do dyspozycji brutto</b>							
<b>2. Spożycie skorygowane*</b>	770 442	32 387	218 965	340 611	155 019	20 921	2 539
indywidualne*	770 442	32 387	218 965	340 611	155 019	20 921	2 539
ogólnospołeczne							
<b>3. Korekta z tytułu zmiany udziałów netto gospodarstw domowych w rezerwach funduszy emerytalnych</b>							
<b>4. Oszczędności brutto</b>	67 289	8 356	18 819	34 875	4 247	892	100

\* Skorygowane według sektorów / adjusted by institutional sectors

(Specification: 1.Adjusted disposable income, gross, 2. Actual final consumption expenditure: -individual , -collective , 3.Adjustment for the change in net equity of households in pension funds reserves,

4.Saving gross).

Tabl. 264 RACHUNEK KAPITAŁOWY (C6) 2006 (w mln PLN w cenach bieżących)

Capital account (C6) 2006 (in 10<sup>6</sup> PLN, at current prices)

## PRZYCHODY

## RESOURCES

TRANSAKCJE  Transactions & balancing items	OGÓLEM SEKTOR GOSPODARSTW DOMOWYCH  Total households sector	PODSEKTOR		SUB-SECTOR			
		pracodawców i pracujących na własny rachunek of employers and own-account workers		osób fizycznych of natural persons			
		w gospo- darstwach indywidualnych w rolnictwie  in private farms in agriculture	poza gospo- darstwami indywidualnymi w rolnictwie  outside private farms in agriculture	pracujących najemnie  employees	otrzymujących emeryturę i rentę  recipients of retirements and pensions	utrzymujących się z niezarobkowych źródeł dochodów  recipients of non- earned income sources	pozostałych  other persons
<b>1. Oszczędności brutto</b>	67 289	8 356	18 819	34 875	4 247	892	100
<b>2. Saldo obrotów bieżących z zagranicą</b>							
<b>3. Transfery kapitałowe</b>	4 228	224	1 401	1 649	796	138	20
- podatki od kapitału							
- dotacje na inwestycje	503	26	167	196	95	17	2
- inne transfery kapitałowe	3 725	198	1 234	1 453	701	121	18
<b>4. Akumulacja</b>							
- nakłady brutto na środki trwałe z tego:							
- rzeczowe środki trwałe							
- wartości niematerialne i prawne							
- przyrost rzeczowych środków obrotowych							
- przyrost aktywów o wyjątkowej wartości							

(Specification: 1.Saving, gross, 2.Current external balance, 3.Capital transfers : capital taxes, - investment grants, - other capital transfers, 4.Gross capital formation: -gross fixed capital formation (of which: -tangible fixed assets, -intangible fixed assets), -changes in inventories, -acquisitions less disposals of valuables).

Tabl. 264 RACHUNEK KAPITAŁOWY (C6) 2006 (w mln PLN w cenach bieżących) (dok.)

Capital account (C6) 2006 (in 10<sup>6</sup> PLN, at current prices) (cont.)

## ROZCHODY

## USES

TRANSAKCJE  Transactions & balancing items	OGÓŁEM SEKTOR GOSPODARSTW DOMOWYCH  Total households sector	PODSEKTOR		SUB-SECTOR			
		pracodawców i pracujących na własny rachunek of employers and own-account workers		osób fizycznych of natural persons			
		w gospo- darstwach indywidualnych w rolnictwie  in private farms in agriculture	poza gospo- darstwami indywidualnymi w rolnictwie  outside private farms in agriculture	pracujących najemnie  employees	otrzymujących emeryturę i rentę  recipients of retirements and pensions	utrzymujących się z niezarobkowych źródeł dochodów  recipients of non- earned income sources	pozostałych  other persons
<b>1. Oszczędności brutto</b>							
<b>2. Saldo obrotów bieżących z zagranicą</b>							
<b>3. Transfery kapitałowe</b>	295	18	99	110	57	10	1
- podatki od kapitału	255	15	84	96	50	9	1
- dotacje na inwestycje							
- inne transfery kapitałowe	40	3	15	14	7	1	0
<b>4. Akumulacja</b>	48 877	5 935	19 123	21 055	2 474	277	13
- nakłady brutto na środki trwałe	50 267	6 191	19 886	21 251	2 623	302	14
z tego:							
- rzeczowe środki trwałe	50 267	6 191	19 886	21 251	2 623	302	14
- wartości niematerialne i prawne							
- przyrost rzeczowych środków obrotowych	-959	-177	-527	-135	-102	-17	-1
- przyrost aktywów o wyjątkowej wartości	-431	-79	-236	-61	-47	-8	0
<b>5. Wierzytelności netto (+) lub zadłużenie netto (-)</b>	22 345	2 627	998	15 359	2 512	743	106

(Specification: 1.Saving, gross, 2.Current external balance, 3.Capital transfers : capital taxes, - investment grants, - other capital transfers, 4.Gross capital formation: -gross fixed capital formation (of which: -tangible fixed assets, -intangible fixed assets), -changes in inventories, -acquisitions less disposals of valuables, 5.Net lending (+) or net borrowing (-)).

## CZEŚĆ IV

### POWIĄZANIA SEKTORÓW INSTYTUCJONALNYCH I SEKCJI DZIAŁALNOŚCI PKD

#### *1. Rachunki narodowe zestawiane według sekcji Polskiej Klasyfikacji Działalności (PKD)*

Rachunki opracowane według sekcji PKD służą analizom techniczno-ekonomicznym. Jednostką klasyfikacyjną w tym układzie rachunków narodowych jest jednostka instytucjonalna. Oznacza to, że cała jednostka instytucjonalna jest zaklasyfikowana do jednego sektora zgodnie z podstawowym rodzajem działalności ekonomicznej.

Przy podziale gospodarki narodowej na grupy jednostek rodzajów działalności zestawione są: rachunek produkcji i rachunek tworzenia dochodów.

Kategorią ekonomiczną kończącą rachunki opracowane dla jednostek grupowanych według PKD jest nadwyżka operacyjna brutto.

Nadwyżka operacyjna brutto jest równa sumie nadwyżek operacyjnych brutto wszystkich sekcji działalności. Odpowiada ona globalnym dochodom z tytułu własności i dochodom z tytułu przedsiębiorczości powstającym w procesie produkcji.

W praktyce często niezbędne są informacje o grupach jednostek rodzajów działalności klasyfikowanych do różnych sektorów instytucjonalnych. W niniejszej publikacji przedstawiono dane o grupach jednostek rodzajów działalności i sektorach instytucjonalnych w tablicach powiązań sektorów instytucjonalnych i sekcji działalności PKD.

---

## **2. *Tablice powiązań sektorów instytucjonalnych i sekcji działalności PKD (tzw. krzyżowe)***

Tablice krzyżowe umożliwiają prowadzenie analiz sektorów instytucjonalnych według rodzajów działalności zależnie od potrzeb odbiorcy.

Poniżej przedstawiono tablice krzyżowe za lata 2000-2006.

**2000**



**Tabl. 265 Rachunek produkcji i rachunek tworzenia dochodów w gospodarce narodowej według PKD w 2000 roku.**  
**Production account and generation of income account in total economy according to NACE Rev.1.1 in 2000.**

( ceny bieżące w mln PLN )

( current prices in 10<sup>6</sup> PLN )

Wyszczególnienie Specification	Produkcja globalna Gross output	Zużycie pośrednie Intermediate consumption	Wartość dodana brutto Value added gross	Wynagrodzenia i inne koszty pracownicze Wages and salaries and other labour costs	Składki na ubezpieczenia społeczne Social contributions	Podatki od producentów Taxes on production	Dotacje dla producentów Subsidies on production	Nadwyżka operacyjna brutto Operating surplus gross
<b>OGÓŁEM</b> <b>TOTAL</b>	1 454 851	792 627	662 224	257 154	42 283	9 518	1 154	354 423
<b>Sekcja A</b>								
<b>Rolnictwo, łowiectwo i leśnictwo</b> Agriculture, hunting, forestry	77 504	44 879	32 625	6 271	748	630	63	25 039
<b>Sekcja B</b>								
<b>Rybactwo</b> Fishing	721	514	207	148	24	5	0	30
<b>Sekcja C</b>								
<b>Górnictwo</b> Mining and quarrying	27 080	11 138	15 942	9 986	1 590	869	237	3 734
<b>Sekcja D</b>								
<b>Przetwórstwo przemysłowe</b> Manufacturing	435 247	312 652	122 595	63 991	10 630	2 717	231	45 488
<b>Sekcja E</b>								
<b>Wytwarzanie i zaopatrywanie w energię elektryczną, gaz, wodę</b> Electricity, gas distribution, water supply	50 758	30 545	20 213	8 188	1 392	732	30	9 931
<b>Sekcja F</b>								
<b>Budownictwo</b> Construction	127 419	76 194	51 225	18 569	3 185	429		29 042
<b>Sekcja G</b>								
<b>Handel i naprawy</b> Trade and repair	241 259	112 382	128 877	28 619	4 824	1 016	125	94 543
<b>Sekcja H</b>								
<b>Hotele i restauracje</b> Hotels and restaurants	17 006	8 695	8 311	3 825	544	96	2	3 848
<b>Sekcja I</b>								
<b>Transport, gospodarka magazynowa i łączność</b> Transport, storage and communication	95 005	51 587	43 418	19 182	3 115	783	113	20 451
<b>Sekcja J</b>								
<b>Pośrednictwo finansowe</b> Financial intermediation	54 434	21 846	32 588	10 940	1 528	691	72	19 501
<b>Sekcja K</b>								
<b>Obsługa nieruchomości i firm</b> Real estate, renting and business activities	152 888	65 834	87 054	17 678	2 396	532	172	66 620
<b>Sekcja L</b>								
<b>Administracja publiczna i obrona narodowa; obowiązkowe ubezpieczenia społeczne i zdrowotne</b> Public administration and defence; compulsory social security	53 951	13 837	40 114	23 909	3 824	142		12 239
<b>Sekcja M</b>								
<b>Edukacja</b> Education	36 498	7 306	29 192	21 764	4 036	75	15	3 332
<b>Sekcja N</b>								
<b>Ochrona zdrowia i pomoc społeczna</b> Health and social work	33 329	11 729	21 600	13 642	2 799	339	10	4 830
<b>Sekcja O</b>								
<b>Pozostała działalność usługowa, komunalna, społeczna i indywidualna</b> Other community, social and personal service activities	46 933	22 667	24 266	10 057	1 648	462	84	12 183
<b>Sekcja P</b>								
<b>Gospodarstwa domowe zatrudniające pracowników</b> Activities of households	4 819	822	3 997	385				3 612



**Tabl. 267 Rachunek produkcji i rachunek tworzenia dochodów w sektorze instytucji finansowych i ubezpieczeniowych oraz instytucji niekomercyjnych według PKD w 2000 roku.**

*Production account and generation of income account in the financial corporations sector and the non-profit institutions sector according to NACE Rev.1.1 in 2000.*

( ceny bieżące w mln PLN )

( current prices in 10<sup>6</sup> PLN )

Wyszczególnienie <i>Specification</i>	Produkcja globalna <i>Gross output</i>	Zużycie pośrednie <i>Intermediate consumption</i>	Wartość dodana brutto <i>Value added gross</i>	Wynagrodzenia brutto i inne koszty pracownicze <i>Wages and salaries</i>	Składki na ubezpieczenia społeczne <i>Social contributions</i>	Podatki od producentów <i>Taxes on production</i>	Dotacje dla producentów <i>Subsidies on production</i>	Nadwyżka operacyjna brutto <i>Operating surplus gross</i>
<b>SEKTOR INSTYTUCJI FINANSOWYCH I UBEZPIECZENIOWYCH</b> <i>Financial corporations sector</i>								
<b>Sekcja J</b>								
<i>Pośrednictwo finansowe</i> <i>Financial intermediation</i>	54 366	21 791	32 575	10 940	1 528	689	72	19 490
<b>SEKTOR INSTYTUCJI NIEKOMERCYJNYCH</b> <i>Non-profit institutions sector</i>								
<b>Sekcja O</b>								
<i>Pozostała działalność usługowa, komunalna, społeczna i indywidualna</i> <i>Other community, social and personal service activities</i>	15 093	6 730	8 363	3 732	674	173		3 784



**Tabl. 269 Rachunek produkcji i rachunek tworzenia dochodów w sektorze gospodarstw domowych według sekcji PKD w 2000 roku.**  
**Production account and generation of income account in the households sector according to NACE Rev.1.1 in 2000.**

( ceny bieżące w mln PLN )

( current prices in 10<sup>6</sup> PLN )

Wyszczególnienie Specification	Produkcja globalna Gross output	Zużycie pośrednie Intermediate consumption	Wartość dodana brutto Value added gross	Wynagrodzenia i inne koszty pracownicze Wages and salaries and other labour costs	Składki na ubezpieczenia społeczne Social contributions	Podatki od producentów Taxes on production	Dotacje dla producentów Subsidies on production	Nadwyżka operacyjna brutto Operating surplus gross
<b>OGÓŁEM</b> <b>TOTAL</b>	372 013	147 243	224 770	23 001	2 892	941		197 936
<b>Sekcja A</b>								
<i>Rolnictwo, łowiectwo i leśnictwo</i> Agriculture, hunting, forestry	63 856	36 162	27 694	3 670	224	489		23 311
<b>Sekcja B</b>								
<i>Rybnictwo</i> Fishing	125	76	49	16	4	2		27
<b>Sekcja C</b>								
<i>Górnictwo</i> Mining and quarrying	231	116	115	44	4	0		67
<b>Sekcja D</b>								
<i>Przetwórstwo przemysłowe</i> Manufacturing	38 818	21 459	17 359	6 335	1 084	119		9 821
<b>Sekcja E</b>								
<i>Wytwarzanie i zaopatrywanie w energię elektryczną, gaz, wodę</i> Electricity, gas distribution, water supply	70	38	32	16	1	0		15
<b>Sekcja F</b>								
<i>Budownictwo</i> Construction	34 425	14 490	19 935	2 838	479	89		16 529
<b>Sekcja G</b>								
<i>Handel i naprawy</i> Trade and repair	124 054	41 538	82 516	5 274	744	162		76 336
<b>Sekcja H</b>								
<i>Hotele i restauracje</i> Hotels and restaurants	6 614	2 857	3 757	1 175	89	4		2 489
<b>Sekcja I</b>								
<i>Transport, gospodarka magazynowa i łączność</i> Transport, storage and communication	19 150	8 370	10 780	896	95	19		9 770
<b>Sekcja J</b>								
<i>Pośrednictwo finansowe</i> Financial intermediation								
<b>Sekcja K</b>								
<i>Obsługa nieruchomości i firm</i> Real estate, renting and business activities	67 044	17 207	49 837	1 162	104	36		48 535
<b>Sekcja L</b>								
<i>Administracja publiczna i obrona narodowa; obowiązkowe ubezpieczenia społeczne i zdrowotne</i> Public administration and defence; compulsory social security								
<b>Sekcja M</b>								
<i>Edukacja</i> Education	1 170	517	653	72	1	3		577
<b>Sekcja N</b>								
<i>Ochrona zdrowia i pomoc społeczna</i> Health and social work	4 413	1 383	3 030	382	26	5		2 617
<b>Sekcja O</b>								
<i>Pozostała działalność usługowa, komunalna, społeczna i indywidualna</i> Other community, social and personal service activities	7 224	2 208	5 016	736	37	13		4 230
<b>Sekcja P</b>								
<i>Gospodarstwa domowe zatrudniające pracowników</i> Activities of households	4 819	822	3 997	385				3 612

**2001**

**Tabl. 270** Rachunek produkcji i rachunek tworzenia dochodów w gospodarce narodowej według PKD w 2001 roku.  
*Production account and generation of income account in total economy according to NACE Rev.1.1 in 2001.*

(ceny bieżące w mln PLN)

(current prices in 10<sup>6</sup> PLN)

Wyszczególnienie Specification	Produkcja globalna Gross output	Zużycie pośrednie Intermediate consumption	Wartość dodana brutto Value added gross	Wynagrodzenia i inne koszty pracownicze Wages and salaries and other labour costs	Składki na ubezpieczenia społeczne Social contributions	Podatki od producentów Taxes on production	Dotacje dla producentów Subsidies on production	Nadwyżka operacyjna brutto Operating surplus gross
<b>OGÓŁEM</b> <i>TOTAL</i>	1 533 367	838 112	695 255	275 222	44 602	10 958	1 155	365 628
<b>Sekcja A</b>								
<i>Rolnictwo, łowiectwo i leśnictwo</i> Agriculture, hunting, forestry	82 216	46 967	35 249	6 736	792	911	82	26 892
<b>Sekcja B</b>								
<i>Rybnictwo</i> Fishing	563	353	210	151	24	8	0	27
<b>Sekcja C</b>								
<i>Górnictwo</i> Mining and quarrying	27 005	11 222	15 783	10 184	1 642	780	188	3 365
<b>Sekcja D</b>								
<i>Przetwórstwo przemysłowe</i> Manufacturing	437 166	320 553	116 613	62 160	10 198	2 489	231	41 997
<b>Sekcja E</b>								
<i>Wytwarzanie i zaopatrywanie w energię elektryczną, gaz, wodę</i> Electricity, gas distribution, water supply	60 205	36 298	23 907	8 896	1 500	725	36	12 822
<b>Sekcja F</b>								
<i>Budownictwo</i> Construction	128 260	79 709	48 551	19 311	3 144	736	0	25 360
<b>Sekcja G</b>								
<i>Handel i naprawy</i> Trade and repair	256 960	119 483	137 477	33 134	5 218	1 215	173	98 083
<b>Sekcja H</b>								
<i>Hotele i restauracje</i> Hotels and restaurants	17 216	8 538	8 678	4 030	550	216	3	3 885
<b>Sekcja I</b>								
<i>Transport, gospodarka magazynowa i łączność</i> Transport, storage and communication	105 680	57 515	48 165	20 751	3 326	835	122	23 375
<b>Sekcja J</b>								
<i>Pośrednictwo finansowe</i> Financial intermediation	54 565	23 040	31 525	11 503	1 551	608	29	17 892
<b>Sekcja K</b>								
<i>Obsługa nieruchomości i firm</i> Real estate, renting and business activities	170 835	75 242	95 593	21 245	2 983	917	177	70 625
<b>Sekcja L</b>								
<i>Administracja publiczna i obrona narodowa; obowiązkowe ubezpieczenia społeczne i zdrowotne</i> Public administration and defence; compulsory social security	59 185	14 647	44 538	26 557	4 203	151	0	13 627
<b>Sekcja M</b>								
<i>Edukacja</i> Education	40 222	7 826	32 396	24 328	4 494	100	40	3 514
<b>Sekcja N</b>								
<i>Ochrona zdrowia i pomoc społeczna</i> Health and social work	39 193	13 249	25 944	15 549	3 159	397	7	6 846
<b>Sekcja O</b>								
<i>Pozostała działalność usługowa, komunalna, społeczna i indywidualna</i> Other community, social and personal service activities	49 084	22 615	26 469	10 287	1 818	870	67	13 561
<b>Sekcja P</b>								
<i>Gospodarstwa domowe zatrudniające pracowników</i> Activities of households	5 012	855	4 157	400	0	0	0	3 757





**Tabl. 272 Rachunek produkcji i rachunek tworzenia dochodów w sektorze instytucji finansowych i ubezpieczeniowych oraz instytucji niekomercyjnych według PKD w 2001 roku.**

*Production account and generation of income account in the financial corporations sector and the non-profit institutions sector according to NACE Rev.1.1 in 2001.*

( ceny bieżące w mln PLN )

( current prices in 10<sup>6</sup> PLN )

<b>Wyszczególnienie</b> <i>Specification</i>	<b>Produkcja globalna</b> <i>Gross output</i>	<b>Zużycie pośrednie</b> <i>Intermediate consumption</i>	<b>Wartość dodana brutto</b> <i>Value added gross</i>	<b>Wynagrodzenia brutto i inne koszty pracownicze</b> <i>Wages and salaries</i>	<b>Składki na ubezpieczenia społeczne</b> <i>Social contributions</i>	<b>Podatki od producentów</b> <i>Taxes on production</i>	<b>Dotacje dla producentów</b> <i>Subsidies on production</i>	<b>Nadwyżka operacyjna brutto</b> <i>Operating surplus gross</i>
<b>SEKTOR INSTYTUCJI FINANSOWYCH I UBEZPIECZENIOWYCH</b> <i>Financial corporations sector</i>								
<b>Sekcja J</b>								
<b>Pośrednictwo finansowe</b> <i>Financial intermediation</i>	54 491	22 982	31 509	11 503	1 551	606	29	17 878
<b>SEKTOR INSTYTUCJI NIEKOMERCYJNYCH</b> <i>Non-profit institutions sector</i>								
<b>Sekcja O</b>								
<b>Pozostała działalność usługowa, komunalna, społeczna i indywidualna</b> <i>Other community, social and personal service activities</i>	16 172	7 122	9 050	4 001	761	305		3 983



**Tabl. 274 Rachunek produkcji i rachunek tworzenia dochodów w sektorze gospodarstw domowych według sekcji PKD w 2001 roku.**  
**Production account and generation of income account in the households sector according to NACE Rev.1.1 in 2001.**

(ceny bieżące w mln PLN)

(current prices in 10<sup>6</sup> PLN)

Wyszczególnienie Specification	Produkcja globalna Gross output	Zużycie pośrednie Intermediate consumption	Wartość dodana brutto Value added gross	Wynagrodzenia i inne koszty pracownicze Wages and salaries and other labour costs	Składki na ubezpieczenia społeczne Social contributions	Podatki od producentów Taxes on production	Dotacje dla producentów Subsidies on production	Nadwyżka operacyjna brutto Operating surplus gross
<b>OGÓŁEM</b> TOTAL	391 856	151 776	240 080	21 815	2 462	1 410		214 393
<b>Sekcja A</b>								
<i>Rolnictwo, łowiectwo i leśnictwo</i> Agriculture, hunting, forestry	68 388	38 144	30 244	3 860	244	630		25 510
<b>Sekcja B</b>								
<i>Rybnictwo</i> Fishing	157	83	74	39	6	1		28
<b>Sekcja C</b>								
<i>Górnictwo</i> Mining and quarrying	212	107	105	9	1	4		91
<b>Sekcja D</b>								
<i>Przetwórstwo przemysłowe</i> Manufacturing	36 041	19 995	16 046	2 030	328	176		13 512
<b>Sekcja E</b>								
<i>Wytwarzanie i zaopatrywanie w energię elektryczną, gaz, wodę</i> Electricity, gas distribution, water supply	66	35	31	3	1	1		26
<b>Sekcja F</b>								
<i>Budownictwo</i> Construction	37 339	15 855	21 484	4 360	606	148		16 370
<b>Sekcja G</b>								
<i>Handel i naprawy</i> Trade and repair	127 704	41 067	86 637	6 504	872	296		78 965
<b>Sekcja H</b>								
<i>Hotele i restauracje</i> Hotels and restaurants	7 056	3 098	3 958	1 303	94	9		2 552
<b>Sekcja I</b>								
<i>Transport, gospodarka magazynowa i łączność</i> Transport, storage and communication	19 819	8 698	11 121	1 233	75	34		9 779
<b>Sekcja J</b>								
<i>Pośrednictwo finansowe</i> Financial intermediation	0	0						
<b>Sekcja K</b>								
<i>Obsługa nieruchomości i firm</i> Real estate, renting and business activities	74 762	19 178	55 584	1 181	132	61		54 210
<b>Sekcja L</b>								
<i>Administracja publiczna i obrona narodowa; obowiązkowe ubezpieczenia społeczne i zdrowotne</i> Public administration and defence; compulsory social security	0	0						
<b>Sekcja M</b>								
<i>Edukacja</i> Education	1 247	555	692	48	14	6		624
<b>Sekcja N</b>								
<i>Ochrona zdrowia i pomoc społeczna</i> Health and social work	6 002	1 768	4 234	483	49	17		3 685
<b>Sekcja O</b>								
<i>Pozostała działalność usługowa, komunalna, społeczna i indywidualna</i> Other community, social and personal service activities	8 051	2 338	5 713	362	40	27		5 284
<b>Sekcja P</b>								
<i>Gospodarstwa domowe zatrudniające pracowników</i> Activities of households	5 012	855	4 157	400				3 757

**2002**

**Tabl. 275 Rachunek produkcji i rachunek tworzenia dochodów w gospodarce narodowej według PKD w 2002 roku.**  
**Production account and generation of income account in total economy according to NACE Rev.1.1 in 2002.**

( ceny bieżące w mln PLN )

( current prices in 10<sup>6</sup> PLN )

Wyszczególnienie	Produkcja globalna Gross output	Zużycie pośrednie Intermediate consumption	Wartość dodana brutto Value added gross	Wynagrodzenia i inne koszty pracownicze Wages and salaries and other labour costs	Składki na ubezpieczenia społeczne Social contributions	Podatki od producentów Taxes on production	Dotacje dla producentów Subsidies on production	Nadwyżka operacyjna brutto Operating surplus gross
<b>OGÓŁEM</b> TOTAL	1 567 168	852 096	715 072	273 276	43 277	11 642	1 443	388 320
<b>Sekcja A</b>								
<i>Rolnictwo, łowiectwo i leśnictwo</i> Agriculture, hunting, forestry	77 454	45 343	32 111	6 374	726	957	124	24 178
<b>Sekcja B</b>								
<i>Rybnictwo</i> Fishing	364	175	189	95	14	7	0	73
<b>Sekcja C</b>								
<i>Górnictwo</i> Mining and quarrying	26 937	11 476	15 461	10 282	1 651	859	243	2 912
<b>Sekcja D</b>								
<i>Przetwórstwo przemysłowe</i> Manufacturing	440 342	322 673	117 669	58 556	9 303	2 720	278	47 368
<b>Sekcja E</b>								
<i>Wytwarzanie i zaopatrywanie w energię elektryczną, gaz, wodę</i> Electricity, gas distribution, water supply	65 080	38 415	26 665	9 211	1 441	807	45	15 251
<b>Sekcja F</b>								
<i>Budownictwo</i> Construction	120 522	75 182	45 340	17 153	2 539	532		25 116
<b>Sekcja G</b>								
<i>Handel i naprawy</i> Trade and repair	269 431	127 388	142 043	33 102	4 865	1 433	281	102 924
<b>Sekcja H</b>								
<i>Hotele i restauracje</i> Hotels and restaurants	16 702	8 033	8 669	3 605	425	163	4	4 480
<b>Sekcja I</b>								
<i>Transport, gospodarka magazynowa i łączność</i> Transport, storage and communication	116 934	63 771	53 163	20 664	3 104	1 057	138	28 476
<b>Sekcja J</b>								
<i>Pośrednictwo finansowe</i> Financial intermediation	51 491	21 771	29 720	10 955	1 463	559	4	16 747
<b>Sekcja K</b>								
<i>Obsługa nieruchomości i firm</i> Real estate, renting and business activities	177 643	76 061	101 582	22 483	3 020	938	225	75 366
<b>Sekcja L</b>								
<i>Administracja publiczna i obrona narodowa; obowiązkowe ubezpieczenia społeczne i zdrowotne</i> Public administration and defence; compulsory social security	61 366	15 251	46 115	27 568	4 529	150		13 868
<b>Sekcja M</b>								
<i>Edukacja</i> Education	41 992	8 147	33 845	25 334	4 825	109	25	3 602
<b>Sekcja N</b>								
<i>Ochrona zdrowia i pomoc społeczna</i> Health and social work	44 387	14 179	30 208	16 450	3 444	455	8	9 867
<b>Sekcja O</b>								
<i>Pozostała działalność usługowa, komunalna, społeczna i indywidualna</i> Other community, social and personal service activities	51 384	23 379	28 005	11 032	1 928	896	68	14 217
<b>Sekcja P</b>								
<i>Gospodarstwa domowe zatrudniające pracowników</i> Activities of households	5 139	852	4 287	412	0	0		3 875



**Tabl. 277 Rachunek produkcji i rachunek tworzenia dochodów w sektorze instytucji finansowych i ubezpieczeniowych oraz instytucji niekomercyjnych według PKD w 2002 roku.**

*Production account and generation of income account in the financial corporations sector and the non-profit institutions sector according to NACE Rev.1.1 in 2002.*

( ceny bieżące w mln PLN )

( current prices in 10<sup>6</sup> PLN )

Wyszczególnienie	Produkcja globalna Gross output	Zużycie pośrednie Intermediate consumption	Wartość dodana brutto Value added gross	Wynagrodzenia brutto i inne koszty pracownicze Wages and salaries	Składki na ubezpieczenia społeczne Social contributions	Podatki od producentów Taxes on production	Dotacje dla producentów Subsidies on production	Nadwyżka operacyjna brutto Operating surplus gross
<b>SEKTOR INSTYTUCJI FINANSOWYCH I UBEZPIECZENIOWYCH</b> Financial corporations sector								
<b>Sekcja J</b>								
<b>Pośrednictwo finansowe</b> Financial intermediation	51 414	21 711	29 703	10 955	1 463	556	4	16 733
<b>SEKTOR INSTYTUCJI NIEKOMERCYJNYCH</b> Non-profit institutions sector								
<b>Sekcja O</b>								
<b>Pozostała działalność usługowa, komunalna, społeczna i indywidualna</b> Other community, social and personal service activities	17 158	7 530	9 628	4 334	810	287		4 197





**Tabl. 279 Rachunek produkcji i rachunek tworzenia dochodów w sektorze gospodarstw domowych według sekcji PKD w 2002 roku.**  
**Production account and generation of income account in the households sector according to NACE Rev.1.1 in 2002.**

( ceny bieżące w mln PLN )

( current prices in 10<sup>6</sup> PLN )

Wyszczególnienie	Produkcja globalna Gross output	Zużycie pośrednie Intermediate consumption	Wartość dodana brutto Value added gross	Wynagrodzenia i inne koszty pracownicze Wages and salaries and other labour costs	Składki na ubezpieczenia społeczne Social contributions	Podatki od producentów Taxes on production	Dotacje dla producentów Subsidies on production	Nadwyżka operacyjna brutto Operating surplus gross
<b>OGÓŁEM</b> <i>TOTAL</i>	402 244	153 948	248 296	23 466	2 072	1 473		221 285
<b>Sekcja A</b>								
<i>Rolnictwo, łowiectwo i leśnictwo</i> Agriculture, hunting, forestry	64 734	37 118	27 616	3 670	202	719		23 025
<b>Sekcja B</b>								
<i>Rybacktwo</i> Fishing	105	38	67	25	2	1		39
<b>Sekcja C</b>								
<i>Górnictwo</i> Mining and quarrying	206	102	104	13	1	4		86
<b>Sekcja D</b>								
<i>Przetwórstwo przemysłowe</i> Manufacturing	36 242	20 017	16 225	3 032	348	96		12 749
<b>Sekcja E</b>								
<i>Wytwarzanie i zaopatrywanie w energię elektryczną, gaz, wodę</i> Electricity, gas distribution, water supply	77	40	37	3	1	2		31
<b>Sekcja F</b>								
<i>Budownictwo</i> Construction	37 194	15 693	21 501	4 067	389	92		16 953
<b>Sekcja G</b>								
<i>Handel i naprawy</i> Trade and repair	131 120	42 473	88 647	6 739	796	333		80 779
<b>Sekcja H</b>								
<i>Hotele i restauracje</i> Hotels and restaurants	7 631	3 416	4 215	1 402	65	0		2 748
<b>Sekcja I</b>								
<i>Transport, gospodarka magazynowa i łączność</i> Transport, storage and communication	20 442	9 099	11 343	1 308	19	27		9 989
<b>Sekcja J</b>								
<i>Pośrednictwo finansowe</i> Financial intermediation	0	0						
<b>Sekcja K</b>								
<i>Obsługa nieruchomości i firm</i> Real estate, renting and business activities	82 451	19 923	62 528	1 673	154	109		60 592
<b>Sekcja L</b>								
<i>Administracja publiczna i obrona narodowa; obowiązkowe ubezpieczenia społeczne i zdrowotne</i> Public administration and defence; compulsory social security	0	0						
<b>Sekcja M</b>								
<i>Edukacja</i> Education	1 356	610	746	64	6	10		666
<b>Sekcja N</b>								
<i>Ochrona zdrowia i pomoc społeczna</i> Health and social work	7 575	2 229	5 346	599	49	42		4 656
<b>Sekcja O</b>								
<i>Pozostała działalność usługowa, komunalna, społeczna i indywidualna</i> Other community, social and personal service activities	7 972	2 338	5 634	459	40	38		5 097
<b>Sekcja P</b>								
<i>Gospodarstwa domowe zatrudniające pracowników</i> Activities of households	5 139	852	4 287	412				3 875

**2003**

**Tabl. 280 Rachunek produkcji i rachunek tworzenia dochodów w gospodarce narodowej według PKD w 2003 roku.**  
**Production account and generation of income account in total economy according to NACE Rev.1.1 in 2003.**

(ceny bieżące w mln PLN)

(current prices in 10<sup>6</sup> PLN)

Wyszczególnienie Specification	Produkcja globalna Gross output	Zużycie pośrednie Intermediate consumption	Wartość dodana brutto Value added gross	Wynagrodzenia i inne koszty pracownicze Wages and salaries and other labour costs	Składki na ubezpieczenia społeczne Social contributions	Podatki od producentów Taxes on production	Dotacje dla producentów Subsidies on production	Nadwyżka operacyjna brutto Operating surplus gross
<b>OGÓŁEM</b> <b>TOTAL</b>	1 649 864	905 507	744 357	278 396	43 650	11 203	1 808	412 916
<b>Sekcja A</b>								
<b>Rolnictwo, łowiectwo i leśnictwo</b> Agriculture, hunting, forestry	78 123	45 679	32 444	6 276	764	941	122	24 585
<b>Sekcja B</b>								
<b>Rybnictwo</b> Fishing	476	221	255	108	17	5	1	126
<b>Sekcja C</b>								
<b>Górnictwo</b> Mining and quarrying	26 835	11 149	15 686	10 355	1 962	744	288	2 913
<b>Sekcja D</b>								
<b>Przetwórstwo przemysłowe</b> Manufacturing	493 498	362 108	131 390	59 209	9 560	2 612	349	60 358
<b>Sekcja E</b>								
<b>Wytwarzanie i zaopatrywanie w energię elektryczną, gaz, wodę</b> Electricity, gas distribution, water supply	68 749	39 295	29 454	9 198	1 464	970	52	17 874
<b>Sekcja F</b>								
<b>Budownictwo</b> Construction	115 113	71 608	43 505	14 602	2 330	382		26 191
<b>Sekcja G</b>								
<b>Handel i naprawy</b> Trade and repair	260 694	119 451	141 243	36 039	5 085	1 584	310	98 845
<b>Sekcja H</b>								
<b>Hotele i restauracje</b> Hotels and restaurants	16 757	7 981	8 776	3 593	406	195	4	4 586
<b>Sekcja I</b>								
<b>Transport, gospodarka magazynowa i łączność</b> Transport, storage and communication	126 196	70 428	55 768	21 024	2 569	1 098	164	31 241
<b>Sekcja J</b>								
<b>Pośrednictwo finansowe</b> Financial intermediation	55 051	23 996	31 055	10 866	1 517	521	6	18 157
<b>Sekcja K</b>								
<b>Obsługa nieruchomości i firm</b> Real estate, renting and business activities	192 624	87 992	104 632	22 183	2 911	763	424	79 199
<b>Sekcja L</b>								
<b>Administracja publiczna i obrona narodowa; obowiązkowe ubezpieczenia społeczne i zdrowotne</b> Public administration and defence; compulsory social security	63 339	16 270	47 069	28 897	4 469	191	0	13 512
<b>Sekcja M</b>								
<b>Edukacja</b> Education	44 994	8 556	36 438	27 092	5 195	85	19	4 085
<b>Sekcja N</b>								
<b>Ochrona zdrowia i pomoc społeczna</b> Health and social work	46 915	14 309	32 606	16 801	3 414	348	10	12 053
<b>Sekcja O</b>								
<b>Pozostała działalność usługowa, komunalna, społeczna i indywidualna</b> Other community, social and personal service activities	55 225	25 587	29 638	11 730	1 987	764	59	15 216
<b>Sekcja P</b>								
<b>Gospodarstwa domowe zatrudniające pracowników</b> Activities of households	5 275	877	4 398	423				3 975



**Tabl. 282 Rachunek produkcji i rachunek tworzenia dochodów w sektorze instytucji finansowych i ubezpieczeniowych oraz instytucji niekomercyjnych według PKD w 2003 roku.**

*Production account and generation of income account in the financial corporations sector and the non-profit institutions sector according to NACE Rev.1.1 in 2003.*

( ceny bieżące w mln PLN )

( current prices in 10<sup>6</sup> PLN )

<b>Wyszczególnienie</b> <i>Specification</i>	<b>Produkcja globalna</b> <i>Gross output</i>	<b>Zużycie pośrednie</b> <i>Intermediate consumption</i>	<b>Wartość dodana brutto</b> <i>Value added gross</i>	<b>Wynagrodzenia brutto i inne koszty pracownicze</b> <i>Wages and salaries</i>	<b>Składki na ubezpieczenia społeczne</b> <i>Social contributions</i>	<b>Podatki od producentów</b> <i>Taxes on production</i>	<b>Dotacje dla producentów</b> <i>Subsidies on production</i>	<b>Nadwyżka operacyjna brutto</b> <i>Operating surplus gross</i>
<b>SEKTOR INSTYTUCJI FINANSOWYCH I UBEZPIECZENIOWYCH</b> Financial corporations sector								
<b>Sekcja J</b>								
<b>Pośrednictwo finansowe</b> Financial intermediation	54 992	23 961	31 031	10 866	1 517	521	6	18 133
<b>SEKTOR INSTYTUCJI NIEKOMERCYJNYCH</b> Non-profit institutions sector								
<b>Sekcja O</b>								
<b>Pozostała działalność usługowa, komunalna, społeczna i indywidualna</b> Other community, social and personal service activities	18 518	8 277	10 241	4 748	884	261		4 348



**Tabl. 284 Rachunek produkcji i rachunek tworzenia dochodów w sektorze gospodarstw domowych według sekcji PKD w 2003 roku.**  
**Production account and generation of income account in the households sector according to NACE Rev.1.1 in 2003.**

( ceny bieżące w mln PLN )

( current prices in 10<sup>6</sup> PLN )

Wyszczególnienie Specification	Produkcja globalna Gross output	Zużycie pośrednie Intermediate consumption	Wartość dodana brutto Value added gross	Wynagrodzenia i inne koszty pracownicze Wages and salaries and other labour costs	Składki na ubezpieczenia społeczne Social contributions	Podatki od producentów Taxes on production	Dotacje dla producentów Subsidies on production	Nadwyżka operacyjna brutto Operating surplus gross
<b>OGÓŁEM</b> <i>TOTAL</i>	410 966	158 133	252 833	25 435	2 559	1 669		223 170
<b>Sekcja A</b>								
<i>Rolnictwo, łowiectwo i leśnictwo</i> <small>Agriculture, hunting, forestry</small>	65 137	37 528	27 609	3 528	234	743		23 104
<b>Sekcja B</b>								
<i>Rybnictwo</i> <small>Fishing</small>	217	82	135	40	6	1		88
<b>Sekcja C</b>								
<i>Górnictwo</i> <small>Mining and quarrying</small>	244	112	132	12	2	4		114
<b>Sekcja D</b>								
<i>Przetwórstwo przemysłowe</i> <small>Manufacturing</small>	36 986	20 287	16 699	3 371	399	120		12 809
<b>Sekcja E</b>								
<i>Wytwarzanie i zaopatrywanie w energię elektryczną, gaz, wodę</i> <small>Electricity, gas distribution, water supply</small>	58	31	27	4	1	1		21
<b>Sekcja F</b>								
<i>Budownictwo</i> <small>Construction</small>	38 057	16 113	21 944	2 252	375	64		19 253
<b>Sekcja G</b>								
<i>Handel i naprawy</i> <small>Trade and repair</small>	127 290	38 976	88 314	10 104	1 120	519		76 571
<b>Sekcja H</b>								
<i>Hotele i restauracje</i> <small>Hotels and restaurants</small>	7 760	3 428	4 332	1 518	76	62		2 676
<b>Sekcja I</b>								
<i>Transport, gospodarka magazynowa i łączność</i> <small>Transport, storage and communication</small>	21 957	9 931	12 026	1 411	84	24		10 507
<b>Sekcja J</b>								
<i>Pośrednictwo finansowe</i> <small>Financial intermediation</small>								
<b>Sekcja K</b>								
<i>Obsługa nieruchomości i firm</i> <small>Real estate, renting and business activities</small>	88 421	25 427	62 994	1 390	145	65		61 394
<b>Sekcja L</b>								
<i>Administracja publiczna i obrona narodowa; obowiązkowe ubezpieczenia społeczne i zdrowotne</i> <small>Public administration and defence; compulsory social security</small>								
<b>Sekcja M</b>								
<i>Edukacja</i> <small>Education</small>	1 848	871	977	128	9	9		831
<b>Sekcja N</b>								
<i>Ochrona zdrowia i pomoc społeczna</i> <small>Health and social work</small>	8 619	1 956	6 663	613	52	24		5 974
<b>Sekcja O</b>								
<i>Pozostała działalność usługowa, komunalna, społeczna i indywidualna</i> <small>Other community, social and personal service activities</small>	9 097	2 514	6 583	641	56	33		5 853
<b>Sekcja P</b>								
<i>Gospodarstwa domowe zatrudniające pracowników</i> <small>Activities of households</small>	5 275	877	4 398	423				3 975

**2004**



**Tabl. 285 Rachunek produkcji i rachunek tworzenia dochodów w gospodarce narodowej według PKD w 2004 roku.**  
**Production account and generation of income account in total economy according to NACE Rev.1.1 in 2004.**

(ceny bieżące w mln PLN)

(current prices in 10<sup>6</sup> PLN)

Wyszczególnienie Specification	Produkcja globalna Gross output	Zużycie pośrednie Intermediate consumption	Wartość dodana brutto Value added gross	Wynagrodzenia i inne koszty pracownicze Wages and salaries and other labour costs	Składki na ubezpieczenia społeczne Social contributions	Podatki od producentów Taxes on production	Dotacje dla producentów Subsidies on production	Nadwyżka operacyjna brutto Operating surplus gross
<b>OGÓŁEM</b> <b>TOTAL</b>	1 854 941	1 033 276	821 665	288 830	45 634	12 591	5 676	480 286
<b>Sekcja A</b>								
<b>Rolnictwo, łowiectwo i leśnictwo</b> Agriculture, hunting, forestry	92 671	50 922	41 749	6 672	813	1 013	3 979	37 230
<b>Sekcja B</b>								
<b>Rybnictwo</b> Fishing	412	221	191	94	14	4	4	83
<b>Sekcja C</b>								
<b>Górnictwo</b> Mining and quarrying	33 403	12 720	20 683	10 276	1 944	816	321	7 968
<b>Sekcja D</b>								
<b>Przetwórstwo przemysłowe</b> Manufacturing	604 851	448 164	156 687	63 125	10 473	2 609	359	80 839
<b>Sekcja E</b>								
<b>Wytwarzanie i zaopatrywanie w energię elektryczną, gaz, wodę</b> Electricity, gas distribution, water supply	69 659	39 730	29 929	9 054	1 503	947	41	18 466
<b>Sekcja F</b>								
<b>Budownictwo</b> Construction	123 492	78 086	45 406	15 302	2 273	395		27 436
<b>Sekcja G</b>								
<b>Handel i naprawy</b> Trade and repair	283 307	128 266	155 041	35 656	4 839	1 590	180	113 136
<b>Sekcja H</b>								
<b>Hotele i restauracje</b> Hotels and restaurants	18 262	8 764	9 498	3 991	474	252	6	4 787
<b>Sekcja I</b>								
<b>Transport, gospodarka magazynowa i łączność</b> Transport, storage and communication	140 203	79 359	60 844	21 137	3 222	1 293	179	35 371
<b>Sekcja J</b>								
<b>Pośrednictwo finansowe</b> Financial intermediation	60 469	26 155	34 314	11 511	1 578	506	30	20 749
<b>Sekcja K</b>								
<b>Obsługa nieruchomości i firm</b> Real estate, renting and business activities	201 714	91 557	110 157	23 597	3 177	1 185	433	82 631
<b>Sekcja L</b>								
<b>Administracja publiczna i obrona narodowa; obowiązkowe ubezpieczenia społeczne i zdrowotne</b> Public administration and defence; compulsory social security	68 092	17 974	50 118	30 693	4 528	301	0	14 596
<b>Sekcja M</b>								
<b>Edukacja</b> Education	51 136	9 337	41 799	30 939	5 987	99	29	4 803
<b>Sekcja N</b>								
<b>Ochrona zdrowia i pomoc społeczna</b> Health and social work	44 379	14 713	29 666	14 002	2 800	403	11	12 472
<b>Sekcja O</b>								
<b>Pozostała działalność usługowa, komunalna, społeczna i indywidualna</b> Other community, social and personal service activities	57 290	26 376	30 914	12 249	2 009	1 178	104	15 582
<b>Sekcja P</b>								
<b>Gospodarstwa domowe zatrudniające pracowników</b> Activities of households	5 601	932	4 669	532				4 137



**Tabl. 287 Rachunek produkcji i rachunek tworzenia dochodów w sektorze instytucji finansowych i ubezpieczeniowych oraz instytucji niekomercyjnych według PKD w 2004 roku.**

*Production account and generation of income account in the financial corporations sector and the non-profit institutions sector according to NACE Rev.1.1 in 2004.*

( ceny bieżące w mln PLN )

( current prices in 10<sup>6</sup> PLN )

Wyszczególnienie <i>Specification</i>	Produkcja globalna <i>Gross output</i>	Zużycie pośrednie <i>Intermediate consumption</i>	Wartość dodana brutto <i>Value added gross</i>	Wynagrodzenia brutto i inne koszty pracownicze <i>Wages and salaries</i>	Składki na ubezpieczenia społeczne <i>Social contributions</i>	Podatki od producentów <i>Taxes on production</i>	Dotacje dla producentów <i>Subsidies on production</i>	Nadwyżka operacyjna brutto <i>Operating surplus gross</i>
<b>SEKTOR INSTYTUCJI FINANSOWYCH I UBEZPIECZENIOWYCH</b> Financial corporations sector								
<b>Sekcja J</b>								
<b>Pośrednictwo finansowe</b> Financial intermediation	60 167	26 003	34 164	11 455	1 566	502	30	20 671
<b>SEKTOR INSTYTUCJI NIEKOMERCYJNYCH</b> Non-profit institutions sector								
<b>Sekcja O</b>								
<b>Pozostała działalność usługowa, komunalna, społeczna i indywidualna</b> Other community, social and personal service activities	19 427	8 464	10 963	5 124	953	290	23	4 619



**Tabl. 289 Rachunek produkcji i rachunek tworzenia dochodów w sektorze gospodarstw domowych według sekcji PKD w 2004 roku.**  
**Production account and generation of income account in the households sector according to NACE Rev.1.1 in 2004.**

( ceny bieżące w mln PLN )

( current prices in 10<sup>6</sup> PLN )

Wyszczególnienie Specification	Produkcja globalna Gross output	Zużycie pośrednie Intermediate consumption	Wartość dodana brutto Value added gross	Wynagrodzenia i inne koszty pracownicze Wages and salaries and other labour costs	Składki na ubezpieczenia społeczne Social contributions	Podatki od producentów Taxes on production	Dotacje dla producentów Subsidies on production	Nadwyżka operacyjna brutto Operating surplus gross
<b>OGÓLEM</b> <b>TOTAL</b>	439 721	167 796	271 925	25 829	2 677	1 755	3 724	245 388
<b>Sekcja A</b>								
<b>Rolnictwo, łowiectwo i leśnictwo</b> Agriculture, hunting, forestry	77 801	41 263	36 538	3 738	248	807	3 724	35 469
<b>Sekcja B</b>								
<b>Rybnictwo</b> Fishing	176	88	88	27	2	1		58
<b>Sekcja C</b>								
<b>Górnictwo</b> Mining and quarrying	261	123	138	12	3	3		120
<b>Sekcja D</b>								
<b>Przetwórstwo przemysłowe</b> Manufacturing	39 917	22 258	17 659	3 554	489	146		13 470
<b>Sekcja E</b>								
<b>Wytwarzanie i zaopatrywanie w energię elektryczną, gaz, wodę</b> Electricity, gas distribution, water supply	57	30	27	5	1	1		20
<b>Sekcja F</b>								
<b>Budownictwo</b> Construction	38 595	16 153	22 442	3 055	292	74		19 021
<b>Sekcja G</b>								
<b>Handel i naprawy</b> Trade and repair	132 939	40 095	92 844	8 153	902	463		83 326
<b>Sekcja H</b>								
<b>Hotele i restauracje</b> Hotels and restaurants	8 255	3 650	4 605	1 539	77	71		2 918
<b>Sekcja I</b>								
<b>Transport, gospodarka magazynowa i łączność</b> Transport, storage and communication	23 996	11 617	12 379	1 491	168	32		10 688
<b>Sekcja J</b>								
<b>Pośrednictwo finansowe</b> Financial intermediation								
<b>Sekcja K</b>								
<b>Obsługa nieruchomości i firm</b> Real estate, renting and business activities	91 351	25 703	65 648	2 071	276	65		63 236
<b>Sekcja L</b>								
<b>Administracja publiczna i obrona narodowa; obowiązkowe ubezpieczenia społeczne i zdrowotne</b> Public administration and defence; compulsory social security								
<b>Sekcja M</b>								
<b>Edukacja</b> Education	1 977	927	1 050	87	12	13		938
<b>Sekcja N</b>								
<b>Ochrona zdrowia i pomoc społeczna</b> Health and social work	9 297	2 288	7 009	549	56	28		6 376
<b>Sekcja O</b>								
<b>Pozostała działalność usługowa, komunalna, społeczna i indywidualna</b> Other community, social and personal service activities	9 498	2 669	6 829	1 016	151	51		5 611
<b>Sekcja P</b>								
<b>Gospodarstwa domowe zatrudniające pracowników</b> Activities of households	5 601	932	4 669	532				4 137

**2005**

**Tabl. 290 Rachunek produkcji i rachunek tworzenia dochodów w gospodarce narodowej według PKD w 2005 roku.**

*Production account and generation of income account in total economy according to NACE Rev.1.1 in 2005.*

(ceny bieżące w mln PLN)

(current prices in 10<sup>6</sup> PLN)

Wyszczególnienie Specification	Produkcja globalna Gross output	Zużycie pośrednie Intermediate consumption	Wartość dodana brutto Value added gross	Wynagrodzenia i inne koszty pracownicze Wages and salaries and other labour costs	Składki na ubezpieczenia społeczne Social contributions	Podatki od producentów Taxes on production	Dotacje dla producentów Subsidies on production	Nadwyżka operacyjna brutto Operating surplus gross
<b>OGÓLEM</b> <b>TOTAL</b>	1 952 502	1 086 173	866 329	303 754	48 415	16 320	7 521	505 361
<b>Sekcja A</b>								
<i>Rolnictwo, łowiectwo i leśnictwo</i> Agriculture, hunting, forestry	87 626	48 575	39 051	6 843	891	1 054	4 193	34 456
<b>Sekcja B</b>								
<i>Rybnictwo</i> Fishing	391	207	184	102	18	9	0	55
<b>Sekcja C</b>								
<i>Górnictwo</i> Mining and quarrying	34 988	13 028	21 960	10 702	2 034	1 031	746	8 939
<b>Sekcja D</b>								
<i>Przetwórstwo przemysłowe</i> Manufacturing	625 192	464 818	160 374	65 103	11 460	3 277	784	81 318
<b>Sekcja E</b>								
<i>Wytwarzanie i zaopatrywanie w energię elektryczną, gaz, wodę</i> Electricity, gas distribution, water supply	75 889	44 387	31 502	9 266	1 648	1 308	50	19 330
<b>Sekcja F</b>								
<i>Budownictwo</i> Construction	143 540	91 333	52 207	16 399	2 618	818		32 372
<b>Sekcja G</b>								
<i>Handel i naprawy</i> Trade and repair	294 184	130 030	164 154	38 440	5 421	1 857	183	118 619
<b>Sekcja H</b>								
<i>Hotele i restauracje</i> Hotels and restaurants	19 911	9 220	10 691	4 235	505	456	10	5 505
<b>Sekcja I</b>								
<i>Transport, gospodarka magazynowa i łączność</i> Transport, storage and communication	148 120	85 419	62 701	21 049	3 118	1 553	747	37 728
<b>Sekcja J</b>								
<i>Pośrednictwo finansowe</i> Financial intermediation	65 011	27 282	37 729	12 254	1 681	924	64	22 934
<b>Sekcja K</b>								
<i>Obsługa nieruchomości i firm</i> Real estate, renting and business activities	215 607	96 539	119 068	24 473	3 220	1 406	474	90 443
<b>Sekcja L</b>								
<i>Administracja publiczna i obrona narodowa; obowiązkowe ubezpieczenia społeczne i zdrowotne</i> Public administration and defence; compulsory social security	72 423	19 100	53 323	32 309	4 846	394	0	15 774
<b>Sekcja M</b>								
<i>Edukacja</i> Education	54 604	10 308	44 296	33 652	5 852	166	49	4 675
<b>Sekcja N</b>								
<i>Ochrona zdrowia i pomoc społeczna</i> Health and social work	48 619	17 020	31 599	15 418	3 057	492	19	12 651
<b>Sekcja O</b>								
<i>Pozostała działalność usługowa, komunalna, społeczna i indywidualna</i> Other community, social and personal service activities	60 353	27 915	32 438	12 966	2 046	1 575	202	16 053
<b>Sekcja P</b>								
<i>Gospodarstwa domowe zatrudniające pracowników</i> Activities of households	6 044	992	5 052	543				4 509





**Tabl. 292 Rachunek produkcji i rachunek tworzenia dochodów w sektorze instytucji finansowych i ubezpieczeniowych oraz instytucji niekomercyjnych według PKD w 2005 roku.**

*Production account and generation of income account in the financial corporations sector and the non-profit institutions sector according to NACE Rev.1.1 in 2005.*

( ceny bieżące w mln PLN )

( current prices in 10<sup>6</sup> PLN )

Wyszczególnienie Specification	Produkcja globalna Gross output	Zużycie pośrednie Intermediate consumption	Wartość dodana brutto Value added gross	Wynagrodzenia brutto i inne koszty pracownicze Wages and salaries	Składki na ubezpieczenia społeczne Social contributions	Podatki od producentów Taxes on production	Dotacje dla producentów Subsidies on production	Nadwyżka operacyjna brutto Operating surplus gross
<b>SEKTOR INSTYTUCJI FINANSOWYCH I UBEZPIECZENIOWYCH</b> Financial corporations sector								
<b>Sekcja J</b>								
<b>Pośrednictwo finansowe</b> Financial intermediation	64 853	27 243	37 610	12 191	1 665	922	64	22 896
<b>SEKTOR INSTYTUCJI NIEKOMERCYJNYCH</b> Non-profit institutions sector								
<b>Sekcja O</b>								
<b>Pozostała działalność usługowa, komunalna, społeczna i indywidualna</b> Other community, social and personal service activities	20 468	8 927	11 541	5 439	1 007	549	97	4 643



**Tabl. 294 Rachunek produkcji i rachunek tworzenia dochodów w sektorze gospodarstw domowych według sekcji PKD w 2005 roku.**

*Production account and generation of income account in the households sector according to NACE Rev.1.1 in 2005.*

( ceny bieżące w mln PLN )

( current prices in 10<sup>6</sup> PLN )

Wyszczególnienie Specification	Produkcja globalna Gross output	Zużycie pośrednie Intermediate consumption	Wartość dodana brutto Value added gross	Wynagrodzenia i inne koszty pracownicze Wages and salaries and other labour costs	Składki na ubezpieczenia społeczne Social contributions	Podatki od producentów Taxes on production	Dotacje dla producentów Subsidies on production	Nadwyżka operacyjna brutto Operating surplus gross
<b>OGÓŁEM</b> <i>TOTAL</i>	449 092	164 613	284 479	26 099	2 708	2 175	3 867	257 364
<b>Sekcja A</b>								
<i>Rolnictwo, łowiectwo i leśnictwo</i> <small>Agriculture, hunting, forestry</small>	72 275	38 768	33 507	3 571	248	707	3 867	32 848
<b>Sekcja B</b>								
<i>Rybnictwo</i> <small>Fishing</small>	176	90	86	38	7	3		38
<b>Sekcja C</b>								
<i>Górnictwo</i> <small>Mining and quarrying</small>	312	162	150	14	9	11		116
<b>Sekcja D</b>								
<i>Przetwórstwo przemysłowe</i> <small>Manufacturing</small>	42 801	23 974	18 827	3 125	786	261		14 655
<b>Sekcja E</b>								
<i>Wytwarzanie i zaopatrywanie w energię elektryczną, gaz, wodę</i> <small>Electricity, gas distribution, water supply</small>	88	48	40	4	3	4		29
<b>Sekcja F</b>								
<i>Budownictwo</i> <small>Construction</small>	45 012	19 067	25 945	3 271	432	216		22 026
<b>Sekcja G</b>								
<i>Handel i naprawy</i> <small>Trade and repair</small>	130 805	34 668	96 137	8 369	775	394		86 599
<b>Sekcja H</b>								
<i>Hotele i restauracje</i> <small>Hotels and restaurants</small>	8 447	3 294	5 153	1 541	81	148		3 383
<b>Sekcja I</b>								
<i>Transport, gospodarka magazynowa i łączność</i> <small>Transport, storage and communication</small>	25 680	12 360	13 320	1 518	91	23		11 688
<b>Sekcja J</b>								
<i>Pośrednictwo finansowe</i> <small>Financial intermediation</small>								
<b>Sekcja K</b>								
<i>Obsługa nieruchomości i firm</i> <small>Real estate, renting and business activities</small>	96 514	25 784	70 730	2 389	165	204		67 972
<b>Sekcja L</b>								
<i>Administracja publiczna i obrona narodowa; obowiązkowe ubezpieczenia społeczne i zdrowotne</i> <small>Public administration and defence; compulsory social security</small>								
<b>Sekcja M</b>								
<i>Edukacja</i> <small>Education</small>	2 199	1 003	1 196	108	7	48		1 033
<b>Sekcja N</b>								
<i>Ochrona zdrowia i pomoc społeczna</i> <small>Health and social work</small>	10 106	2 426	7 680	576	52	75		6 977
<b>Sekcja O</b>								
<i>Pozostała działalność usługowa, komunalna, społeczna i indywidualna</i> <small>Other community, social and personal service activities</small>	8 633	1 977	6 656	1 032	52	81		5 491
<b>Sekcja P</b>								
<i>Gospodarstwa domowe zatrudniające pracowników</i> <small>Activities of households</small>	6 044	992	5 052	543				4 509

**2006**

**Tabl. 295**      **Rachunek produkcji i rachunek tworzenia dochodów w gospodarce narodowej według PKD w 2006 roku.**  
**Production account and generation of income account in total economy according to NACE Rev.1.1 in 2006.**

(ceny bieżące w mln PLN)

(current prices in 10<sup>6</sup> PLN)

Wyszczególnienie Specification	Produkcja globalna Gross output	Zużycie pośrednie Intermediate consumption	Wartość dodana brutto Value added gross	Wynagrodzenia i inne koszty pracownicze Wages and salaries and other labour costs	Składki na ubezpieczenia społeczne Social contributions	Podatki od producentów Taxes on production	Dotacje dla producentów Subsidies on production	Nadwyżka operacyjna brutto Operating surplus gross
<b>OGÓŁEM</b> <i>TOTAL</i>	2 158 368	1 224 513	933 855	325 606	50 921	21 387	9 124	545 065
<b>Sekcja A</b>								
<i>Rolnictwo, łowiectwo i leśnictwo</i> Agriculture, hunting, forestry	90 369	50 657	39 712	6 183	893	957	6 071	37 750
<b>Sekcja B</b>								
<i>Rybacktwo</i> Fishing	437	219	218	90	16	9	0	103
<b>Sekcja C</b>								
<i>Górnictwo</i> Mining and quarrying	38 836	16 351	22 485	11 044	1 996	1 122	574	8 897
<b>Sekcja D</b>								
<i>Przetwórstwo przemysłowe</i> Manufacturing	704 400	527 994	176 406	70 346	11 696	4 989	717	90 092
<b>Sekcja E</b>								
<i>Wytwarzanie i zaopatrywanie w energię elektryczną, gaz, wodę</i> Electricity, gas distribution, water supply	81 223	48 711	32 512	9 756	1 639	1 876	55	19 296
<b>Sekcja F</b>								
<i>Budownictwo</i> Construction	168 426	108 649	59 777	17 713	3 008	1 129	0	37 927
<b>Sekcja G</b>								
<i>Handel i naprawy</i> Trade and repair	308 919	132 360	176 559	42 315	5 691	3 020	126	125 659
<b>Sekcja H</b>								
<i>Hotele i restauracje</i> Hotels and restaurants	20 946	9 891	11 055	4 349	519	443	18	5 762
<b>Sekcja I</b>								
<i>Transport, gospodarka magazynowa i łączność</i> Transport, storage and communication	169 619	100 760	68 859	22 518	3 355	2 306	591	41 271
<b>Sekcja J</b>								
<i>Pośrednictwo finansowe</i> Financial intermediation	76 499	34 474	42 025	13 643	1 855	1 093	57	25 491
<b>Sekcja K</b>								
<i>Obsługa nieruchomości i firm</i> Real estate, renting and business activities	239 523	110 971	128 552	27 526	3 685	1 675	500	96 166
<b>Sekcja L</b>								
<i>Administracja publiczna i obrona narodowa; obowiązkowe ubezpieczenia społeczne i zdrowotne</i> Public administration and defence; compulsory social security	77 848	22 556	55 292	34 056	5 022	354	0	15 860
<b>Sekcja M</b>								
<i>Edukacja</i> Education	57 157	11 225	45 932	34 841	5 902	239	127	5 077
<b>Sekcja N</b>								
<i>Ochrona zdrowia i pomoc społeczna</i> Health and social work	52 925	18 437	34 488	17 457	3 477	504	20	13 070
<b>Sekcja O</b>								
<i>Pozostała działalność usługowa, komunalna, społeczna i indywidualna</i> Other community, social and personal service activities	64 941	30 224	34 717	13 140	2 167	1 671	268	18 007
<b>Sekcja P</b>								
<i>Gospodarstwa domowe zatrudniające pracowników</i> Activities of households	6 300	1 034	5 266	629	0	0	0	4 637



**Tabl. 297 Rachunek produkcji i rachunek tworzenia dochodów w sektorze instytucji finansowych i ubezpieczeniowych oraz instytucji niekomercyjnych według PKD w 2006 roku.**

*Production account and generation of income account in the financial corporations sector and the non-profit institutions sector according to NACE Rev.1.1 in 2006.*

( ceny bieżące w mln PLN )

( current prices in 10<sup>6</sup> PLN )

Wyszczególnienie Specification	Produkcja globalna Gross output	Zużycie pośrednie Intermediate consumption	Wartość dodana brutto Value added gross	Wynagrodzenia brutto i inne koszty pracownicze Wages and salaries	Składki na ubezpieczenia społeczne Social contributions	Podatki od producentów Taxes on production	Dotacje dla producentów Subsidies on production	Nadwyżka operacyjna brutto Operating surplus gross
<b>SEKTOR INSTYTUCJI FINANSOWYCH I UBEZPIECZENIOWYCH</b> Financial corporations sector								
<b>Sekcja J</b>								
<b>Pośrednictwo finansowe</b> Financial intermediation	76008	34350	41658	13 574	1 841	1 092	57	25 208
<b>SEKTOR INSTYTUCJI NIEKOMERCYJNYCH</b> Non-profit institutions sector								
<b>Sekcja O</b>								
<b>Pozostała działalność usługowa, komunalna, społeczna i indywidualna</b> Other community, social and personal service activities	21 775	9 475	12 300	5 748	1 075	588	139	5 028





**Tabl. 299 Rachunek produkcji i rachunek tworzenia dochodów w sektorze gospodarstw domowych według sekcji PKD w 2006 roku.**  
**Production account and generation of income account in the households sector according to NACE Rev.1.1 in 2006.**

( ceny bieżące w mln PLN )

( current prices in 10<sup>6</sup> PLN )

Wyszczególnienie Specification	Produkcja globalna Gross output	Zużycie pośrednie Intermediate consumption	Wartość dodana brutto Value added gross	Wynagrodzenia i inne koszty pracownicze Wages and salaries and other labour costs	Składki na ubezpieczenia społeczne Social contributions	Podatki od producentów Taxes on production	Dotacje dla producentów Subsidies on production	Nadwyżka operacyjna brutto Operating surplus gross
<b>OGÓŁEM</b> TOTAL	479 794	178 278	301 516	27 075	2 591	2 375	5 515	274 990
<b>Sekcja A</b>								
<i>Rolnictwo, łowiectwo i leśnictwo</i> Agriculture, hunting, forestry	74 054	40 020	34 034	2 795	241	568	5 515	35 945
<b>Sekcja B</b>								
<i>Rybnictwo</i> Fishing	145	62	83	19	4	2		58
<b>Sekcja C</b>								
<i>Górnictwo</i> Mining and quarrying	317	168	149	12	2	13		122
<b>Sekcja D</b>								
<i>Przetwórstwo przemysłowe</i> Manufacturing	46 657	26 322	20 335	2 487	384	350		17 114
<b>Sekcja E</b>								
<i>Wytwarzanie i zaopatrywanie w energię elektryczną, gaz, wodę</i> Electricity, gas distribution, water supply	96	51	45	5	1	3		36
<b>Sekcja F</b>								
<i>Budownictwo</i> Construction	50 748	21 948	28 800	3 064	501	250		24 985
<b>Sekcja G</b>								
<i>Handel i naprawy</i> Trade and repair	136 413	35 138	101 275	10 312	909	568		89 486
<b>Sekcja H</b>								
<i>Hotele i restauracje</i> Hotels and restaurants	8 678	3 302	5 376	1 669	91	133		3 483
<b>Sekcja I</b>								
<i>Transport, gospodarka magazynowa i łączność</i> Transport, storage and communication	31 941	16 346	15 595	1 662	171	88		13 674
<b>Sekcja J</b>								
<i>Pośrednictwo finansowe</i> Financial intermediation								
<b>Sekcja K</b>								
<i>Obsługa nieruchomości i firm</i> Real estate, renting and business activities	102 216	28 017	74 199	2 927	169	203		70 900
<b>Sekcja L</b>								
<i>Administracja publiczna i obrona narodowa; obowiązkowe ubezpieczenia społeczne i zdrowotne</i> Public administration and defence; compulsory social security								
<b>Sekcja M</b>								
<i>Edukacja</i> Education	2 419	1 123	1 296	161	9	54		1 072
<b>Sekcja N</b>								
<i>Ochrona zdrowia i pomoc społeczna</i> Health and social work	10 752	2 725	8 027	822	60	78		7 067
<b>Sekcja O</b>								
<i>Pozostała działalność usługowa, komunalna, społeczna i indywidualna</i> Other community, social and personal service activities	9 058	2 022	7 036	511	49	65		6 411
<b>Sekcja P</b>								
<i>Gospodarstwa domowe zatrudniające pracowników</i> Activities of households	6 300	1 034	5 266	629				4 637

## CZĘŚĆ V

### ROZWIĄZANIA METODOLOGICZNE

#### *1. Europejski System Rachunków Narodowych i Regionalnych (ESA'95) i polskie rachunki narodowe*

System rachunków narodowych jest to uporządkowany wewnętrznie zbiór spójnych, logicznych i zintegrowanych rachunków makroekonomicznych, bilansów i tablic opracowanych według obowiązujących norm i reguł statystycznych.

ESA'95 jest systemem zbudowanym w oparciu o uzgodnione międzynarodowe pojęcia, definicje, klasyfikacje i zasady rachunkowości. Tworzy go zbiór wzajemnie ze sobą powiązanych rachunków sporządzonych w określonym porządku. Każdy z nich odzwierciedla inny rodzaj działalności gospodarczej, prowadzonej niejednokrotnie w różnych okresach czasowych.

W systemie rachunków narodowych wyróżniono:

- rachunki bieżące,
- rachunki akumulacji,
- bilanse (rachunki stanów).

Na **rachunki bieżące** składają się: rachunek produkcji, rachunek tworzenia dochodów, rachunek podziału pierwotnego dochodów, rachunek podziału wtórnego dochodów, rachunek wykorzystania dochodów do dyspozycji oraz rachunek wykorzystania skorygowanych dochodów do dyspozycji.

**Rachunki akumulacji** zawierają transakcje oraz inne zmiany oddziałujące na różnice między wielkościami występującymi w bilansie otwarcia i bilansie zamknięcia.

---

Na rachunki akumulacji składają się:

- rachunek kapitałowy prezentujący w jaki sposób z oszczędności finansowane są inwestycje dotyczące różnego rodzaju aktywów niefinansowych,
- rachunek finansowy pokazujący pozyskiwanie oraz rozdysponowanie finansowych aktywów i pasywów,
- rachunek innych zmian wolumenu aktywów obejmujący wszystkie inne zmiany, jakie miały miejsce w bilansie otwarcia i zamknięcia a nie zostały wykazane jako transakcje w wyżej wymienionych rachunkach,
- rachunek przeszacowań ujmujący zyski /straty z tytułu posiadania majątku związane z poziomem i strukturą cen.

Na **bilanse** składają się:

- bilans otwarcia,
- zmiany w bilansie,
- bilans zamknięcia.

Aktywa oznaczają ogół środków gospodarczych pozostających w danym okresie w dyspozycji podmiotu gospodarczego; środki te można wyrazić w wartościach pieniężnych i są ujmowane w bilansie jako fundusze gotówkowe, rzeczowe środki obrotowe, nieruchomości i wyposażenie, udziały itp.

Przeciwieństwo stanowią pasywa i oznaczają długi i zobowiązania podmiotu gospodarczego w danym okresie w stosunku do innych jednostek organizacyjnych.

W systemie rachunków narodowych gospodarka narodowa opisywana jest poprzez działalność krajowych jednostek instytucjonalnych. Pojęcie „jednostka krajowa” w systemie odpowiada znaczeniu wykorzystywanemu przez Międzynarodowy Fundusz Walutowy. Gospodarka narodowa ogółem opisywana jest przez jednostki krajowe i jednostki zagraniczne.

**Jednostka krajowa** jest to instytucjonalna jednostka zaangażowana (lub zamierzająca się zaangażować) w działalność gospodarczą lub transakcje o znaczącej

---

skali ekonomicznej przez okres minimum jednego roku na terytorium ekonomicznym kraju.

W prezentowanych rachunkach narodowych ujęto wyniki działalności jednostek krajowych oraz **jednostek zagranicznych** (w przypadku jednostek zagranicznych ujęto transfery na rzecz jednostek krajowych).

Transakcje ekonomiczne kolejnych rachunków, opracowane w ustalony sposób, pozwalają na prowadzenie obserwacji, dokonywanie analiz oraz oceny gospodarki narodowej, z myślą dostarczenia odbiorcom w miarę systematycznego, a zarazem kompletnego obrazu gospodarki narodowej.

Rachunki narodowe sporządzane są dla całej gospodarki narodowej, tj. w dużej agregacji. Niemniej istnieje możliwość prowadzenia analizy gospodarczych zależności na niższych poziomach agregacji. Ponadto opracowywanie rachunku „zagranicy” w systemie umożliwia analizowanie połączenia między gospodarką narodową a „resztą świata”.

System rachunków narodowych podzielić można na dwa segmenty: pierwszy tworzą rachunki w układzie sektorów instytucjonalnych, na drugi składają się rachunki według rodzajów działalności.

Publikacja prezentuje rachunki narodowe według sektorów instytucjonalnych oraz rachunki według rodzajów działalności w powiązaniu z rachunkami według sektorów instytucjonalnych.

Transakcje według rodzajów działalności zestawiane są w rachunku produkcji i rachunku tworzenia dochodów.

Przy opracowywaniu poszczególnych transakcji w zestawianych rachunkach wykorzystano informacje zawarte w Krajowym Rejestrze Urzędowym Podmiotów Gospodarki Narodowej „REGON” oraz klasyfikacje budżetowe obowiązujące w poszczególnych latach, Polską Klasyfikację Działalności (PKD) i Bilanse Płatnicze na bazie transakcji oraz bilanse aktywów i pasywów zagranicznych NBP.

---

W systemie rachunków narodowych ESA'95 w dezagregacji gospodarki narodowej na sektory instytucjonalne jednostką klasyfikacyjną jest **jednostka instytucjonalna**. Jednostką instytucjonalną jest:

- podmiot gospodarczy wytwarzający wyroby i niefinansowe usługi rynkowe i prowadzący księgi rachunkowe,
- podmiot gospodarczy zajmujący się pośrednictwem finansowym, pomocniczą działalnością finansową oraz działalnością ubezpieczeniową,
- podmiot gospodarki narodowej działający na zasadach określonych w prawie budżetowym oraz podmiot, którego system finansowy został określony odrębnymi ustawami, a którego podstawowym źródłem finansowania są dotacje z budżetu państwa,
- jednostka społeczno- polityczna,
- osoba fizyczna.

W rachunkach narodowych w dezagregacji gospodarki narodowej według rodzajów działalności jednostką klasyfikacyjną jest przedsiębiorstwo, tj. podmiot jak wyżej. W praktyce większość jednostek produkcyjnych prowadzi różnorodną działalność. Suma działalności pojedynczych jednostek tworzy działalność społeczno-ekonomiczną gospodarki narodowej.

Prezentowane rachunki zestawione są według **przeważającego rodzaju działalności**.

Podmioty, których funkcją jest produkcja na rynek są tzw. **jednostkami rynkowymi**. Zachowanie ich uzależnione jest od działania rynku – sprzedają i kupują towary po cenach kształtujących popyt i podaż. Cechą charakterystyczną tych jednostek jest zatrudnianie siły najemnej, rozdział jednostki organizacyjnej od fizycznej osoby właściciela oraz prowadzenie ksiąg rachunkowych.

**Jednostki nierynkowe** (niekomercyjne) tworzą podmioty, których produkcja nie przechodzi przez rynek lub jest sprzedawana po cenach, które nie są

---

„ekonomicznie znaczące”, tj. cenach nieodziaływujących w sposób istotny na rozmiary popytu i podaży.

Podmioty gospodarcze określane jako jednostki niekomercyjne tworzone są celem wytwarzania wyrobów oraz głównie usług, lecz ich statut nie zezwala na transfer dochodów, zysków lub innych elementów nadwyżki produkcyjnej na rzecz jednostek, które je utworzyły, bądź które je kontrolują lub finansują. Niektóre z tych jednostek sprzedawać mogą swoją produkcję po cenach, które są „ekonomicznie znaczące”. Jednostki te mogą realizować określone zyski – traktowane powinny być wówczas jako jednostki rynkowe i zaliczane, bądź do sektora przedsiębiorstw, bądź też do sektora instytucji finansowych i ubezpieczeniowych, w zależności od rodzaju ich działalności.

Jednostki nierynkowe mogą być finansowane i kontrolowane przez administrację rządową i samorządową i w takich przypadkach zawsze zaliczane są do sektora rządowego i samorządowego.

Jednostki nierynkowe mogą być finansowane oraz kontrolowane również przez przedsiębiorstwa. Przykładem są izby handlowe, instytucje zajmujące się promocją towarów i usług, ośrodki badań naukowych itp. Jednostki tego typu zaliczone zostały bądź to do sektora przedsiębiorstw, bądź też do sektora instytucji finansowych i ubezpieczeniowych.

Pozostałe jednostki niekomercyjne służą gospodarstwom domowym dostarczając im wyrobów lub świadcząc na ich rzecz usługi. Źródłem ich finansowania są głównie składki członkowskie, względnie darowizny gospodarstw domowych. Jednostki te mogą również otrzymywać dotacje od sektora rządowego i samorządowego, transfery z sektora przedsiębiorstw i instytucji finansowych i ubezpieczeniowych oraz darowizny, zarówno z kraju jak i z zagranicy. Podmioty gospodarcze, o których mowa, określono jako prywatne jednostki niekomercyjne działające na rzecz gospodarstw domowych.

---

Grupy krajowych jednostek instytucjonalnych charakteryzujących się wspólną funkcją pełnioną w procesie produkcji, celem ekonomicznym oraz rodzajem prowadzonej działalności tworzą sektory instytucjonalne.

System rachunków narodowych wyróżnia pięć krajowych **sektorów instytucjonalnych** utworzonych przez charakterystyczne jednostki instytucjonalne:

- sektor przedsiębiorstw, do którego zaliczono podmioty gospodarcze wytwarzające wyroby i niefinansowe usługi rynkowe i prowadzące księgi rachunkowe,
- sektor instytucji finansowych i ubezpieczeniowych, do którego zaliczono podmioty gospodarcze zajmujące się pośrednictwem finansowym, pomocniczą działalnością finansową oraz działalnością ubezpieczeniową,
- sektor instytucji rządowych i samorządowych, do którego zaliczono podmioty gospodarki narodowej działające na zasadach określonych w prawie budżetowym oraz podmioty, których system finansowy został określony odrębnymi ustawami, a których podstawowym źródłem finansowania są dotacje z budżetu państwa,
- sektor gospodarstw domowych, który tworzą osoby fizyczne,
- sektor instytucji niekomercyjnych (służących gospodarstwom domowym), do którego zaliczono organizacje społeczne, partie polityczne, organizacje związków zawodowych, stowarzyszenia, fundacje oraz jednostki organizacji wyznaniowych.

Oprócz krajowych sektorów instytucjonalnych system rachunków narodowych wyróżnia sektor zwany „zagranica”. Tworzą go podmioty gospodarcze będące własnością jednostek zagranicznych.

W publikacji niniejszej przedstawiono odrębnie **dochód narodowy brutto (DNB)** dla lat 2000-2006 (tabl.5) w celu wyeksponowania tej ważnej kategorii opisującej gospodarkę narodową ogółem. DNB równa się sumie dochodów pierwotnych brutto wszystkich krajowych sektorów instytucjonalnych, czyli stanowi sumę produktu krajowego brutto i dochodu netto z zagranicy.

W Aneksie 1 przedstawiono szczegółowe zasady zaklasyfikowania jednostek instytucjonalnych do poszczególnych sektorów i podsektorów instytucjonalnych.

---

Grupy jednostek przeważającego rodzaju działalności w prezentowanych rachunkach zestawiono w następujące sekcje:

- A.** Rolnictwo, łowiectwo i leśnictwo;
- B.** Rybołówstwo i rybactwo;
- C.** Górnictwo i kopalnictwo;
- D.** Przetwórstwo przemysłowe;
- E.** Wytwarzanie i zaopatrywanie w energię elektryczną, gaz, wodę;
- F.** Budownictwo;
- G.** Handel hurtowy i detaliczny; naprawa pojazdów mechanicznych, motocykli oraz artykułów użytku osobistego i domowego;
- H.** Hotele i restauracje;
- I.** Transport, gospodarka magazynowa i łączność;
- J.** Pośrednictwo finansowe;
- K.** Obsługa nieruchomości, wynajem, nauka i usługi związane z prowadzeniem działalności gospodarczej;
- L.** Administracja publiczna i obrona narodowa; obowiązkowe ubezpieczenia społeczne i powszechne ubezpieczenia zdrowotne;
- M.** Edukacja;
- N.** Ochrona zdrowia i opieka społeczna;
- O.** Pozostała działalność usługowa komunalna, społeczna i indywidualna;
- P.** Gospodarstwa domowe zatrudniające pracowników.

Dla celów praktycznych w tablicach nazwy sekcji zostały skrócone w stosunku do obowiązującej klasyfikacji.



---

## ***2. Rachunki i transakcje w rachunkach narodowych według sektorów instytucjonalnych***

### ***2.1. Transakcje rachunku produkcji***

Rachunek produkcji obejmuje transakcje bezpośrednio związane z tworzeniem produktu krajowego brutto (PKB) w gospodarce narodowej (wartości dodanej w sektorach instytucjonalnych).

#### ***2.1.1. Produkcja globalna***

Działalności, które zaliczane są do szeroko pojętej produkcji to:

- indywidualna oraz zbiorowa produkcja wyrobów i usług, które dostarczane są (lub mają być dostarczone) jednostkom innym niż ich producenci, łącznie z produkcją wyrobów i usług zużytych w procesie wytwarzania określonych produktów,
- produkcja na własny rachunek wszystkich wyrobów, które pozostają u producentów i stanowią wyroby przeznaczone na spożycie i na akumulację pod warunkiem, że ich wartość jest znacząca,
- produkcja na własny użytek usług świadczonych przez właścicieli mieszkań (tzw. czynsze umowne) oraz usług świadczonych przez opłacaną pomoc domową.

Według Europejskiego Systemu Rachunków Narodowych i Regionalnych (ESA'95) produkcja zakładów i osób fizycznych, które wymykają się obserwacji statystycznej oraz kontroli organów władzy (tzw. szara gospodarka) powinny być zaliczone do produkcji rejestrowanej przez rachunki narodowe.

Zakres i metodologia zastosowana do oszacowania szarej gospodarki zostały zaprezentowane w Aneksie 4.

Pod pojęciem produkcji rozumie się działalność prowadzoną pod kontrolą i na odpowiedzialność jednostki ekonomicznej, która wykorzystuje wkład pracy, kapitał oraz zakupione materiały, surowce i usługi celem wytworzenia nowych produktów (naturalne procesy wzrostu nie są traktowane jako produkcja). Teoretycznie na

---

produkcję składają się także usługi wytwarzane w ramach gospodarstw domowych, takie jak pranie, sprzątanie, gotowanie itp.

W rachunkach narodowych nie uwzględnia się usług nierynkowych wytwarzanych przez gospodarstwa domowe, jakkolwiek bierze się pod uwagę wytwarzane przez nie produkty, o ile rozmiary tej produkcji są istotne.

**W sektorze przedsiębiorstw** na produkcję globalną składa się produkcja, która została sprzedana lub w inny sposób dotarła na rynek, względnie jest przeznaczona na sprzedaż. Produkcję globalną stanowi suma następujących pozycji:

- ogólna wartość sprzedanych wyrobów i usług niefinansowych,
- marża realizowana na sprzedaży towarów zakupionych z przeznaczeniem do odsprzedaży,
- ogólna wartość wyrobów bądź usług realizowanych w ramach wymiany barterowej,
- ogólna wartość wyrobów bądź usług w postaci rozliczeń w naturze,
- zmiany w stanie zapasów wyrobów gotowych oraz produkcji nie zakończonej,
- wartość wyrobów lub usług przeznaczonych na powiększenie wartości własnych środków trwałych.

Wartość usług świadczonych przez przedsiębiorstwa gospodarki mieszkaniowej została obliczona umownie, jako suma przychodów ze sprzedaży plus dotacje.

Produkcja globalna jednostek małych i średnich zaliczanych do podsektora przedsiębiorstw prywatnych krajowych (bez spółdzielni) została powiększona o przychody z tytułu tzw. szarej gospodarki, tj. zaniżania efektów przez podmioty gospodarcze rejestrowane.

**W sektorze instytucji finansowych i ubezpieczeniowych** produkcja globalna szacowana jest następująco:

- dla banków i spółdzielczych kas oszczędnościowo-kredytowych – suma przychodów z prowizji z działalności operacyjnej oraz z usług pośrednictwa finansowego mierzonych pośrednio (FISIM);

---

FISIM wyznaczany jest i alokowany w oparciu o stopę odniesienia definiowaną jako „czysta” stopa procentowa, która nie zawiera premii za ryzyko. Obliczany jest wyłącznie od pożyczek udzielonych i depozytów przyjętych przez pośredników finansowych (bank centralny nie jest ujmowany w szacunkach FISIM).

- dla przedsiębiorstw zajmujących się leasingiem finansowym – przychody z wpłat odsetek (opłaty dzierżawne),
- dla kantorów wymiany walut – saldo obrotu walutami obcymi wyrażone w złotych polskich,
- dla przedsiębiorstw maklerskich – saldo prowizji od operacji papierami wartościowymi na rachunek zlecającego i przychodów z tytułu: zarządzania pakietami papierów wartościowych, oferowania papierów wartościowych w obrocie publicznym, gwarantowania emisji, doradztwa w zakresie obrotu papierami wartościowymi, prowadzenia rachunków papierów wartościowych i rachunków pieniężnych klientów oraz pozostałej działalności operacyjnej,
- dla jednostek pośrednictwa finansowego – przychody z usług związanych z doradztwem finansowym i doradztwem w zakresie obrotu papierami wartościowymi,
- dla towarzystw funduszy powierniczych – przychody z działalności związanej z zarządzaniem funduszami powierzonymi,
- dla powszechnych towarzystw emerytalnych – przychody z działalności związanej z zarządzaniem Otwartymi Funduszami Emerytalnymi,
- dla instytucji ubezpieczeniowych – saldo pobranych składek ubezpieczeniowych i wypłaconych odszkodowań oraz przychodów technicznych i ogólnych,
- dla Otwartych Funduszy Emerytalnych – przychody z portfela inwestycyjnego.

---

**W sektorze instytucji rządowych i samorządowych** występuje produkcja globalna nierynkowa oraz rynkowa. Produkcja globalna nierynkowa jest szacowana na poziomie kosztów bieżącej działalności i równa się sumie:

- zużycia pośredniego,
- wynagrodzeń,
- składek na ubezpieczenia społeczne płaconych przez pracodawcę,
- innych kosztów związanym z zatrudnieniem,
- amortyzacji środków trwałych.

Produkcję globalną rynkową stanowi wartość wyrobów i usług przeznaczonych na sprzedaż oraz na własne cele finalne.

**W sektorze gospodarstw domowych** na produkcję globalną składają się:

- przychody ze sprzedaży wyrobów i usług wytworzonych przez osoby fizyczne prowadzące działalność gospodarczą (z wyjątkiem gospodarstw indywidualnych w rolnictwie) i prowadzące uproszczoną ewidencję księgową z uwzględnieniem produkcji przeznaczonej na własne inwestycje oraz przyrostu zapasów wyrobów gotowych i produkcji niezakończonych,
- wartość produkcji globalnej w gospodarstwach indywidualnych w rolnictwie (w tym wartość wyrobów i usług wytworzonych celem spożycia naturalnego), powiększonej o wypłaty z funduszy unijnych w ramach Europejskiego Funduszu Orientacji i Gwarancji Rolnej – sekcja Gwarancji za lata 2004-2006 oraz o wypłaty dokonywane z budżetu państwa w ramach Programu Rozwoju Obszarów Wiejskich,
- wartość marży handlowej z tytułu sprzedaży produktów żywnościowych na targowiskach,
- wartość sprzedaży: drewna z lasów będących własnością osób fizycznych, runa leśnego,
- wartość przychodów z wynajmu i dzierżawy,
- wartość napiwków za świadczone usługi,
- wartość usług świadczonych przez osoby zatrudnione do prac domowych w gospodarstwach domowych,

- 
- wartość czynszów umownych w odniesieniu do mieszkań użytkowanych przez właścicieli i najemców oszacowana przy wykorzystaniu metody kosztów użytkownika. Zgodnie z tą wyceną na wartość usług mieszkaniowych składają się odpowiednie koszty ponoszone na utrzymanie i remonty bieżące, łącznie z amortyzacją i zyskiem użytkownika mieszkania.

**W sektorze instytucji niekomercyjnych** produkcja globalna równa się sumie oszacowanych kosztów bieżącej działalności (łącznie z amortyzacją środków trwałych jednostek zaklasyfikowanych do sektora oraz wartością usług świadczonych przez jednostki organizacji wyznaniowych).

### ***2.1.2. Zużycie pośrednie***

Zużycie pośrednie obejmuje wartość zużytych materiałów netto (po odjęciu wartości odpadów użytkowych), surowców (łącznie z opakowaniami), paliw, energii, gazów technicznych, usług obcych (obróbka obca, usługi transportowe, najem sprzętu, usługi telekomunikacyjne i obliczeniowe, prowizje płacone za usługi bankowe), usługi pośrednictwa finansowego mierzone pośrednio (FISIM) oraz koszty podróży służbowych (bez diet) oraz inne koszty (np. koszty reklamy, reprezentacji, dzierżawy i najmu), koszty biletów służbowych, koszty ryczałtów za używanie własnych pojazdów do celów służbowych, opłaty giełdowe i opłaty z tytułu uczestnictwa w Krajowym Depozycie Papierów Wartościowych.

Sumą bilansującą rachunku produkcji jest **wartość dodana**, a po uwzględnieniu (+) podatków od produktów i (-) dotacji do produktów – **produkt krajowy brutto (PKB)**. Produkt krajowy brutto obrazuje końcowy rezultat działalności wszystkich podmiotów gospodarki narodowej.

---

## **2.2. Transakcje rachunku tworzenia dochodów**

Rachunek tworzenia dochodów obejmuje transakcje bezpośrednio związane z procesem produkcji i procesem tworzenia dochodów.

### **2.2.1. Koszty związane z zatrudnieniem**

Na koszty związane z zatrudnieniem składają się: wynagrodzenia, składki na obowiązkowe ubezpieczenia społeczne płacone przez pracodawców, inne koszty związane z zatrudnieniem.

Na **wynagrodzenia** składają się:

- wynagrodzenia zasadnicze,
- wynagrodzenia w naturze (m.in. deputaty).
- premie i nagrody,
- dodatki ( np. za pracę w warunkach szkodliwych dla zdrowia, za staż pracy, za pełnienie funkcji specjalnych bądź kierowniczych itp.),
- wynagrodzenia za pracę w godzinach nadliczbowych,
- wynagrodzenia za czas urlopów,
- wynagrodzenia za czas płatnych przestojów,
- prowizje i napiwki,
- wynagrodzenia za czas choroby,
- odprawy emerytalne, nagrody jubileuszowe, odprawy wypłacane przy zwolnieniach grupowych,
- dochody z tytułu pracy nierejestrowanej,
- od 1999 roku wartość ustawowych składek na ubezpieczenia społeczne i zdrowotne płaconych przez pracowników.

**Składki na ubezpieczenia społeczne** obejmują wartość ustawowych składek na ubezpieczenia społeczne płaconych przez pracodawców powiększoną o składki na Fundusz Pracy.

**Inne koszty związane z zatrudnieniem** obejmują nagrody, stypendia fundowane, premie niezaliczone do wynagrodzeń, diety delegacji służbowych, diety poselskie i senatorskie oraz odpisy na zakładowy fundusz świadczeń socjalnych.

### **2.2.2. Podatki minus dotacje związane z produkcją i importem**

Podatki minus dotacje związane z produkcją i importem obejmują:

#### **- podatki od produktów minus dotacje do produktów**

Transakcja ta występuje tylko na poziomie gospodarki narodowej ogółem. Tworzą ją:

- podatki i cła od importu (łącznie z podatkiem akcyzowym),
- VAT – podatek od towarów i usług (od produktów krajowych i zagranicznych),
- podatek akcyzowy od produktów krajowych,
- podatki od niektórych rodzajów usług (np. od gier losowych i zakładów wzajemnych),
- wpłaty (składki) dokonywane przez budżet państwa do budżetu Unii Europejskiej z tytułu tzw. tradycyjnych środków własnych tj. opłaty celne, rolne, cukrowe, oraz wpłaty (składki) obliczane na podstawie podatku VAT,
- dotacje do produktów.

#### **- podatki od producentów minus dotacje dla producentów**

Transakcja ta występuje w sektorach instytucjonalnych. Tworzą ją:

- podatki związane z produkcją (podatek od środków transportu i nieruchomości wykorzystywanych na cele działalności gospodarczej),
- dotacje dla producentów (do 2004 roku otrzymywał je tylko sektor przedsiębiorstw, natomiast od 2004 roku są one również wykazywane w sektorze gospodarstw domowych i dotyczą wypłat z tytułu Jednolitej Płatności Obszarowej, w ramach funduszy z Unii Europejskiej dla rolnictwa).

Sumą bilansującą rachunku tworzenia dochodów jest **nadwyżka operacyjna brutto**. Nadwyżkę operacyjną brutto stanowi wartość dodana brutto wytworzona przez

---

jednostki krajowe rynkowe i nierynkowe pomniejszona o koszty związane z zatrudnieniem i podatki związane z produkcją, a powiększona o otrzymane dotacje dla producentów.

### ***2.3. Transakcje rachunku podziału pierwotnego i wtórnego dochodów***

#### ***2.3.1. Transakcje podziału pierwotnego dochodów***

Wszystkie pozycje, poza dochodami z tytułu własności, zostały wyjaśnione w poprzednim rachunku.

Na **dochody z tytułu własności** składają się :

- odsetki otrzymane oraz zapłacone,
- dywidendy, tj. wypłaty z zysku , dywidendy z funduszu założycielskiego płacone przez przedsiębiorstwa publiczne do budżetu państwa, dochody właścicieli przedsiębiorstw prywatnych, dywidendy akcjonariuszy; uwzględnia się tu również wypłaty z zysku NBP do budżetu,
- reinwestowane zyski,
- dochody przypisane posiadaczom polis ubezpieczeniowych (uwzględniono tu również zyski z inwestowania składek OFE),
- renty gruntowe i czynsze.

Suma bilansująca rachunku podziału pierwotnego dochodów równa jest **dochodowi narodowemu brutto (DNB)**.

#### ***2.3.2. Transakcje podziału wtórnego dochodów***

Elementami rachunku podziału wtórnego dochodów są podatki od dochodów i majątku, składki na ubezpieczenia społeczne, świadczenia pieniężne z ubezpieczeń społecznych i pomocy społecznej oraz inne transfery bieżące.



---

Na **podatki od dochodów i majątku** składają się:

- podatek dochodowy,
- podatek rolny i podatek leśny,
- podatek od nieruchomości i środków transportu niezwiązanych z wykonywaniem działalności gospodarczej,
- opłaty skarbowe, paszportowe, komunikacyjne, miejscowe itp.

**Składki na ubezpieczenia społeczne** obejmują:

- składki na obowiązkowe ubezpieczenia społeczne płacone przez pracodawców,
- składki na obowiązkowe ubezpieczenia społeczne płacone przez pracowników,
- składki na obowiązkowe ubezpieczenia społeczne płacone w swoim imieniu przez pracodawców i osoby wolnych zawodów.

Składki wymienione powyżej płacone są przez gospodarstwa domowe i obejmują składki na fundusz emerytalny i rentowy, ubezpieczenia chorobowe i wypadkowe, Fundusz Pracy oraz składki na ubezpieczenie zdrowotne. Składki te, z wyjątkiem części stanowiącej odpis na rzecz Otwartych Funduszy Emerytalnych, są dochodem sektora instytucji rządowych i samorządowych. Ustawowe składki do Otwartych Funduszy Emerytalnych rejestrowane są jako dochód sektora instytucji finansowych i ubezpieczeniowych.

**Świadczenia społeczne inne niż transfery socjalne w naturze** obejmują pieniężne świadczenia z ubezpieczeń społecznych i świadczenia z pomocy społecznej.

Na **świadczenia z ubezpieczeń społecznych** składają się:

- emerytury i renty płacone z Funduszu Ubezpieczeń Społecznych,
- emerytury i renty płacone z Kasy Rolniczego Ubezpieczenia Społecznego,
- zasiłki, świadczenia rehabilitacyjne,
- odszkodowania wypadkowe z tytułu ubezpieczenia społecznego.

Na **świadczenia z pomocy społecznej** składają się:

- świadczenia rodzinne od 1 V 2004 r., które obejmują zasiłek rodzinny i dodatki do zasiłku rodzinnego,

- 
- świadczenie pielęgnacyjne oraz zasiłek pielęgnacyjny (do 30 IV 2004 r. – zasiłki rodzinne, wychowawcze i pielęgnacyjny),
  - świadczenia z Funduszu Pracy (zasiłki dla bezrobotnych, dodatki szkoleniowe, stypendia dla absolwentów odbywających szkolenie lub staż u pracodawcy oraz do 31 VII 2004 r. – zasiłki i świadczenia przedemerytalne, które od 1 VIII 2004 r. finansowane są z budżetu państwa),
  - stypendia dla uczniów, studentów i absolwentów szkół wyższych (bez stypendiów pracowniczych i fundowanych wypłacanych ze środków zakładów pracy),
  - nagrody dla studentów i absolwentów szkół wyższych,
  - od 1 IX 2005 r. – zaliczka alimentacyjna ( do 30 IV 2004 r. – wypłaty z Funduszu Alimentacyjnego),
  - jednorazowa zapomoga z tytułu urodzenia się dziecka wypłacana od 9 II 2006 r.,
  - pozostałe świadczenia społeczne realizowane na podstawie ustawy o pomocy społecznej.

**Inne transfery bieżące** obejmują:

- składki ubezpieczeniowe netto w zakresie ubezpieczeń osobowych i majątkowych (poza systemem ubezpieczeń społecznych),
- wypłacone odszkodowania ubezpieczeniowe w zakresie ubezpieczeń osobowych i majątkowych (poza systemem ubezpieczeń społecznych),
- bieżącą współpracę międzynarodową obejmującą od 2004 roku wartość wykorzystanych przez ostatecznego beneficjenta funduszy z Unii Europejskiej zakwalifikowanych jako transfery bieżące,
- różne transfery bieżące.

W ramach **różnych transferów bieżących** rejestrowane są następujące transakcje:

- przekazywane na rzecz instytucji niekomercyjnych dotacje i darowizny oraz składki członkowskie,
- transfery bieżące (pieniężne i w naturze) pomiędzy gospodarstwami domowymi rezydentów i nierezydentów,

- 
- opłaty administracyjne, tj. grzywny i kary oraz wypłaty kompensat za obrażenia osób lub uszkodzenie mienia (z wyjątkiem wypłaconych odszkodowań ubezpieczeniowych),
  - składka członkowska do UE liczona na podstawie dochodu narodowego brutto (tzw. czwarta część środków własnych) oraz – od 2005 roku – rabat brytyjski,
  - pozostałe transfery, nie ujęte gdzie indziej.

Sumą bilansującą rachunku podziału wtórnego dochodów są **dochody do dyspozycji brutto**.

#### ***2.4. Transakcje rachunku wykorzystania dochodów do dyspozycji***

##### ***2.4.1. Spożycie***

Spożycie produktów stanowi wartość produktów (wyrobów i usług) zużytych na zaspokojenie potrzeb ludności i obejmuje:

##### **spożycie prywatne,**

w tym:

- **spożycie indywidualne w sektorze gospodarstw domowych** (z dochodów osobistych),
- **spożycie w sektorze instytucji niekomercyjnych** (wyroby i usługi dostarczane gospodarstwom domowym w postaci transferów socjalnych w naturze),

##### **spożycie publiczne** (w sektorze instytucji rządowych i samorządowych),

w tym:

- **indywidualne** (wyroby i usługi dostarczane gospodarstwom domowym jako transfery socjalne w naturze),
- **ogólnospołeczne**.

---

W wartości spożycia sektora gospodarstw domowych w praktyce często wyodrębniana jest kategoria spożycia skorygowanego (określanego też jako spożycie ogólne). Stanowi ono sumę spożycia indywidualnego gospodarstw domowych (z dochodów osobistych) i spożycia indywidualnego (w postaci transferów socjalnych w naturze) w sektorach: instytucji rządowych i samorządowych i instytucji niekomercyjnych. Operacja ta nie powoduje zmiany wartości spożycia ogółem.

### **Spożycie prywatne obejmuje:**

- **spożycie indywidualne w sektorze gospodarstw domowych** stanowiące wydatki poniesione przez ludność na:

- zakup wyrobów i usług – wycenianych w cenach płaconych przez konsumentów,
- spożycie naturalne produktów rolnych pochodzących z własnej produkcji – wycenianych w cenach skupu surowych (nie przetworzonych) produktów,

oraz uwzględniające:

- wartość czynszów umownych, w odniesieniu do mieszkań użytkowanych przez właścicieli i najemców, szacowanych przy wykorzystaniu metody kosztów użytkownika,
- wartość czynszów najmu dla mieszkań w budynkach czynszowych (towarzystw budownictwa społecznego i wynajętych w celu osiągnięcia zysku) – w wycenie tych usług bierze się pod uwagę m. in. koszty utrzymania i remontów bieżących, amortyzację i odpowiedni zysk,
- zyski z inwestowania składek otwartych funduszy emerytalnych (OFE).

Spożycie indywidualne sektora gospodarstw domowych (z dochodów osobistych) nie obejmuje m.in.: zakupu ziemi, domów i mieszkań, kosztów podróży służbowych, wydatków na cele dobroczynne, opłat sądowych, celnych i paszportowych, składek na rzecz organizacji politycznych i społecznych, kar i mandatów, podatków od spadków i darowizn itp.

- **spożycie w sektorze instytucji niekomercyjnych** przyjęte na poziomie produkcji globalnej (wartość kosztów bieżącej działalności jednostek zaliczanych do tego sektora). Zgodnie z metodologią ESA'95 wartość wytworzonych usług nierynkowych w tym sektorze jest w całości przekazywana nieodpłatnie gospodarstwu domowemu jako transfery socjalne w naturze. Spożycie zatem obejmuje wartość usług nierynkowych świadczonych z funduszu świadczeń w naturze omawianego sektora.

**Spożycie publiczne w sektorze instytucji rządowych i samorządowych** stanowi wartość produkcji globalnej tego sektora pomniejszoną o produkcję rynkową oraz o odpłatność ludności za świadczone usługi nierynkowe, a powiększoną o wartość transferów socjalnych w naturze przekazanych za pośrednictwem producentów rynkowych gospodarstwu domowemu. Spożycie publiczne obejmuje:

- **spożycie indywidualne**, które stanowi wartość wyrobów i usług nierynkowych przekazanych nieodpłatnie na rzecz gospodarstw domowych. Obejmuje ono usługi: oświaty i wychowania, kultury i ochrony dziedzictwa narodowego, ochrony zdrowia i opieki społecznej, kultury fizycznej, sportu, turystyki.

- **spożycie ogólnospołeczne**, tj. spożycie wyrobów i usług nierynkowych, które nie posiadają konkretnych indywidualnych odbiorców. W kategorii tej uwzględniono głównie koszty poniesione na administrację publiczną, wymiar sprawiedliwości, obronę narodową, bezpieczeństwo publiczne, działalność naukowo-badawczą itp.

#### ***2.4.2. Korekta z tytułu zmiany udziałów netto gospodarstw domowych w rezerwach funduszy emerytalnych.***

Korekta dotyczy zmian w rezerwach ubezpieczeniowych, od których gospodarstwa domowe mają określone roszczenia. Taka pozycja korygująca jest niezbędna w celu uzgodnienia oszczędności gospodarstw domowych ze zmianami udziałów netto tych gospodarstw domowych w rezerwach funduszy emerytalnych

---

rejestrowanych na rachunku finansowym w systemie rachunków narodowych. Korekta jest rejestrowana zgodnie z przepływami, które się na nią składają.

W prezentowanych rachunkach korekta równa się pełnej wartości składek na ubezpieczenia społeczne, w odniesieniu do płatności emerytalnych, wpłaconych do systemów ubezpieczeń społecznych pomniejszonej o wartość opłat za usługi ubezpieczeniowe i powiększonej o pełną wartość uzupełnień do składek płaconych od dochodów z tytułu własności przypisanych posiadaczom polis ubezpieczeniowych. W porównaniu z poprzednią publikacją dane uwzględnione w tej pozycji różnią się o kwotę aktywów netto otwartych funduszy emerytalnych (OFE). Zmiana ta była spowodowana dokonaną w poprzednim roku rewizją rachunków z tytułu przeklasyfikowania OFE z sektora instytucji rządowych i samorządowych do sektora instytucji finansowych i ubezpieczeniowych.

Sumą bilansującą rachunek wykorzystania dochodów są **oszczędności**. Oszczędności stanowią tę część dochodów do dyspozycji, która nie jest wydatkowana na konsumpcję. Są one przeznaczone na akumulację, tj. tworzenie i odtworzenie takich aktywów jak nakłady brutto na środki trwałe, przyrost rzeczowych środków obrotowych i aktywów o wyjątkowej wartości, transfery kapitałowe i/lub redukcję zadłużenia.

## ***2.5 Transakcje rachunku kapitałowego***

**2.5.1. Akumulacja** stanowi przyrost majątku narodowego obejmujący nakłady brutto na środki trwałe oraz przyrost rzeczowych środków obrotowych. Zgodnie z zaleceniami ESA'95 wydatki na badania i rozwój (B+R) nie zostały zaliczone do akumulacji.

Do **nakładów brutto na środki trwałe** zalicza się nakłady, które zwiększają wartość majątku trwałego, przeznaczone na: rzeczowe środki trwałe, wartości niematerialne i prawne oraz remonty środków trwałych. Do nakładów brutto na środki

---

trwale nie zalicza się natomiast nakładów będących pierwszym wyposażeniem inwestycji oraz odsetek od kredytów i pożyczek inwestycyjnych za okres realizacji inwestycji.

Do **nakładów na rzeczowe środki trwałe** zalicza się nakłady poniesione na nowe, rozbudowywane, modernizowane obiekty majątkowe oraz odtworzenie wartości technicznych i użytkowych środków trwałych, spełniających kryteria środków trwałych, jak :

- budynki i budowle,
- maszyny i urządzenia techniczne, narzędzia, przyrządy, ruchomości lub wyposażenie (łącznie z importem),
- środki transportu (łącznie z importem),
- nakłady na poprawę walorów gruntu, w szczególności wydatki na melioracje szczegółowe (zestawy obiektów budowlanych oraz urządzeń wodno-melioracyjnych w gospodarstwach rolnych i leśnych, jak też zestawy urządzeń budowlanych tworzące stawy rybne), na oczyszczenie terenów, ich komasację, poprawę przydatności terenu dla potrzeb budowlanych lub przemysłowych,
- zasadzenia wieloletnie oraz inwentarz żywy (stado hodowlane podstawowe) dające produkcję ciągłą, bądź w powtarzających się okresach.

**Nakłady na wartości niematerialne i prawne** obejmują:

- wydatki na poszukiwania geologiczne,
- koszty nabycia praw majątkowych, w szczególności prawa autorskie (w tym oprogramowanie komputerowe), prawa do projektów, wynalazków, patentów, znaków towarowych, licencje,
- wartość firmy,
- koszty zakończonych prac rozwojowych.

**Przyrost rzeczowych środków obrotowych** obejmuje wartość przyrostu:

- zapasów materiałów, surowców i innych materiałów podstawowych, półfabrykatów obcej produkcji, materiałów pomocniczych i paliw (o ile nie stanowią składnika wyposażenia), części zapasowych maszyn i urządzeń (o ile nie stanowią składnika

- 
- wartości środka trwałego), materiałów biurowych i druków, odpadków (procesu produkcyjnego, remontów bądź likwidacji środków trwałych) wykorzystanych w procesie produkcyjnym i remontach, ulegających pełnemu zużyciu,
- produktów gotowych, tj. gotowych wyrobów i usług własnej produkcji, prac naukowo-badawczych, projektowych i geodezyjno-kartograficznych, zakończonych robót, inwentarza żywego hodowlanego (stado obrotowe),
  - produkcji nie zakończonej obejmującej roboty i usługi w toku oraz półfabrykaty własnej produkcji,
  - towarów handlowych obcej produkcji zakupionych przez daną jednostkę gospodarczą w celu odsprzedaży w stanie nieprzetworzonym,
  - rozliczeń międzyokresowych czynnych, tj. kosztów poniesionych w danym roku obrotowym odnoszących się do następnych okresów, jak: koszty remontów środków trwałych, koszty zagospodarowania pomelioracyjnego i koszty przygotowania eksploatacji nowobudowanych przedsiębiorstw, zakładów lub obiektów, poniesione przed przekazaniem inwestycji do użytkowania oraz koszty zakupu, w szczególności materiałów i towarów,
  - rezerw państwowych (dane z Agencji Rezerw Materiałowych).

Zmiany rzeczowych środków obrotowych liczone są jako różnica między wartością na koniec i na początek okresu sprawozdawczego w cenach średniorocznych.

**Przyrost aktywów o wyjątkowej wartości** nabywanych jako lokata kapitału obejmuje przyrost wartości wyrobów artystycznych, antyków, wyrobów jubilerskich, kamieni szlachetnych oraz złota niemonetarnego.

### **2.5.2. Transfery kapitałowe:**

Są to transfery kapitałowe pieniężne (w postaci kwot pieniężnych uzyskanych przez jednostkę dokonującą transferu poprzez rozdysponowanie innych aktywów, z wyjątkiem rzeczowych środków obrotowych, lub w postaci kwot pieniężnych na



---

nabycie określonych aktywów, z wyjątkiem rzeczowych środków obrotowych, przez otrzymującego transfer) zgodnie z celem wskazanym przez dokonującego transfer oraz transfery kapitałowe w naturze (w postaci przekazania prawa własności aktywów innych niż rzeczowe środki obrotowe i gotówka lub w postaci umorzenia zobowiązania otrzymującego transfer wobec dokonującego transfer).

Transfery kapitałowe obejmują:

- podatki od kapitału,
- dotacje na inwestycje,
- inne transfery kapitałowe.

Transfery kapitałowe mogą mieć różne formy, np.:

- podatków od spadku, darowizny za życia,
- podatków od wzrostu wartości gruntów rolnych z tytułu zmiany charakteru ich wykorzystania (np. pod budynki mieszkalne),
- wpłat dokonanych przez instytucje rządowe i samorządowe lub przez zagranicę na pokrycie strat związanych m.in. z klęskami żywiołowymi,
- odszkodowań za zniszczenie mienia lub obrażenia ciała nie objętych polisami ubezpieczeniowymi,
- transferów z instytucji rządowych i samorządowych do jednostek publicznych na pokrycie części lub wszystkich kosztów nakładów inwestycyjnych lub wysokich deficytów powstałych w ciągu dwóch lub więcej lat,
- spadków i darowizn za życia (w tym dla jednostek niekomercyjnych obsługujących gospodarstwa domowe),
- umorzeń przez obce państwo długu rządowego.

Transfer kapitału w prezentowanych rachunkach obejmuje dotacje inwestycyjne dla przedsiębiorstw, odszkodowania wypłacone w przypadkach klęsk żywiołowych, umorzenia zobowiązań w stosunku do zagranicy oraz podatki od spadków i darowizn. Od 2004 roku obejmuje również wartość wykorzystanych przez ostatecznego beneficjenta funduszy z Unii Europejskiej zakwalifikowanych jako transfery kapitałowe.

W pozycji tej dokonano również rozliczenia podatków oraz składek na ubezpieczenia społeczne, które prawdopodobnie nigdy nie zostaną zebrane. Transfery te skierowane są z sektora instytucji rządowych i samorządowych do pozostałych sektorów instytucjonalnych gospodarki narodowej

Sumą bilansującą rachunek kapitałowy są **wierzytelności (netto) lub zadłużenie (netto)**. Wierzytelności (netto) lub zadłużenie (netto) stanowi nadwyżka lub deficyt funduszy warunkujący przyrost netto przyszłych aktywów niefinansowych.

### ***3. Transakcje w rachunkach narodowych według podsektorów instytucjonalnych***

W rachunkach narodowych opracowanych według podsektorów instytucjonalnych występują dwa rodzaje transakcji. Są to:

- transakcje będące składowymi transakcji całego sektora instytucjonalnego, tzn. prezentujące poziomy wartości transakcji sektora instytucjonalnego przypadające na poszczególne jego podsektory,
- transakcje obrazujące przepływy pomiędzy podsektorami danego sektora instytucjonalnego; transakcje te nie wpływają na wartości transakcji ani sumy bilansujące opracowane dla całego sektora instytucjonalnego.

W prezentowanych w niniejszym opracowaniu rachunkach według podsektorów instytucjonalnych przedstawiono obydwa powyższe rodzaje transakcji.

## CZEŚĆ VI

### ŹRÓDŁA DANYCH I ICH WYKORZYSTANIE

1. Głównymi źródłami danych, wykorzystanymi w rachunkach narodowych są sprawozdania GUS oraz źródła administracyjne dotyczące:

- działalności gospodarczej jednostek osób prawnych i fizycznych,
- działalności instytucji finansowych i ubezpieczeniowych,
- działalności budżetu państwa i budżetów gmin,
- działalności szkół wyższych,
- działalności instytucji kultury,
- działalności inwestycyjnej jednostek osób prawnych i fizycznych,
- działalności rolniczej jednostek osób prawnych i fizycznych,
- obrotów z zagranicą.

Dla potrzeb opracowania dokonano również szeregu szacunków własnych.

Aneks 2 zawiera szczegółowy wykaz danych wykorzystanych w rachunkach każdego z sektorów instytucjonalnych. Szczegółowe informacje z wymienionych w tym aneksie źródeł wykorzystano do szacowania rozmiarów poszczególnych kategorii ekonomicznych i transakcji w prezentowanych rachunkach.

Zgodnie z systemem ESA'95 przyrost wartości rzeczowych środków obrotowych wynikający ze zmiany cen w ciągu roku, nie powinien być traktowany jako wartość produkcji danego roku, gdyż wartość ta nie powstała jako rezultat wydatkowania czynników produkcji (pracy i kapitału), a jedynie w wyniku wzrostu cen. Dotyczy to z jednej strony, wyceny wybranych elementów produkcji globalnej

---

i zużycia pośredniego oraz z drugiej strony, przyrostu rzeczowych środków obrotowych.

Dla kategorii „produkcja globalna” wycena zmiany stanów zapasów wyrobów gotowych oraz produkcji niezakończonych dokonywana jest w cenach średniorocznych (a nie w cenach wynikających z ewidencji księgowej), natomiast marża handlowa korygowana jest o różnicę wartości zmiany stanów zapasów towarów wycenionych zgodnie z ewidencją księgową i według cen średniorocznych.

Dla kategorii „zużycie pośrednie” wartość zużytych materiałów korygowana jest o różnicę wartości zmiany stanów zapasów materiałów wycenionych zgodnie z ewidencją księgową i według cen średniorocznych.

Dla kategorii „przyrost rzeczowych środków obrotowych” – wycena wszystkich elementów zapasów (wyroby gotowe, produkcja niezakończona, towary i materiały) dokonywana jest w cenach średniorocznych.

Szacunki zysków z tytułu posiadania rzeczowych środków obrotowych przebiegają w praktyce następująco:

- stany początkowe i końcowe zapasów przeliczone są z bieżących cen ewidencyjnych na ceny stałe (średnioroczne),
- stany początkowe i końcowe zapasów w cenach stałych (średniorocznych) przeliczane są poprzez indeksy cen na ceny bieżące średnioroczne.

2. Dane dla sektora przedsiębiorstw pochodzą głównie z rocznych ankiet przedsiębiorstw o symbolach SP, z różnego typu sprawozdań finansowych przedsiębiorstw o przychodach, kosztach i wyniku finansowym na formularzach o symbolu F, o ilości produkcji roślinnej, zwierzęcej i skupie produktów rolnych -R, o działalności inwestycyjnej – I.

W szacunkach produkcji globalnej wykorzystano informacje o:

- przychodzie ze sprzedaży wyrobów i usług,
- marży handlowej,
- wartości wyrobów i usług przekazanych na własne cele finalne jednostki,

- 
- zmianie stanów zapasów wyrobów gotowych,
  - zmianie stanów zapasów produkcji niezakończonych.

W szacunkach wielkości ekonomicznych tworzących koszty przedsiębiorstw wykorzystano informacje o:

- kosztach działalności ogółem, w tym:
  - amortyzacji,
  - zużyciu materiałów,
  - zużyciu energii,
  - usługach obcych,
  - wynagrodzeniach brutto,
  - ubezpieczeniach społecznych,
  - podatkach i opłatach,
  - odpisach na zakładowy fundusz świadczeń socjalnych,
  - podróżach służbowych,
  - pozostałych kosztach w tym ubezpieczeniach majątkowych.

Elementy kosztów ujęto w następujące transakcje:

- zużycie pośrednie, sumując zużycie materiałów, energii, usługi obce, podróże służbowe, pozostałe zużycie pośrednie, saldo składek i odszkodowań z tytułu ubezpieczeń majątkowych,
- wynagrodzenia brutto,
- inne koszty związane z zatrudnieniem,
- składki na ubezpieczenia społeczne,
- podatki od producentów ,
- ubezpieczenia majątkowe netto.

Składki na ubezpieczenia społeczne (płacone przez pracodawców) zostały powiększone o składki na Fundusz Pracy.

Ze sprawozdań przedsiębiorstw wykorzystano ponadto informacje o: podatkach, dotacjach przedmiotowych i innych zwiększeniach, odsetkach od kredytów

---

i pożyczek otrzymanych i zapłaconych, wypłatach z zysku, zmianach stanu zapasów, nagrodach i premiach wypłacanych z zysku.

Transakcje dotyczące akumulacji ustalono w oparciu o roczne ankiety przedsiębiorstw o symbolach SP i F oraz doszacowania własne.

3. Dane dla sektora instytucji finansowych i ubezpieczeniowych pochodzą ze sprawozdań o symbolu F-01, w tym F-01/b ( do 2001 r. włącznie ) dla banków, F-01/m – dla przedsiębiorstw maklerskich, F-01/k – dla spółdzielczych kas oszczędnościowo-kredytowych; ze sprawozdań F-02 – dla jednostek dużych i średnich z sekcji J; ze sprawozdań SP-3 w zakresie jednostek małych (m. in. kantorów); ze sprawozdań o symbolu I pochodzą dane o inwestycjach w sektorze.

Od 2002 r. dane dla instytucji monetarnych (banków) pochodzą z informatycznego systemu NBP.

Informacje z zakresu działalności podmiotów ubezpieczeniowych oraz powszechnych towarzystw emerytalnych oparte są na badaniach prowadzonych przez Komisję Nadzoru Finansowego. Ponadto w oparciu o dane uzyskane z towarzystw funduszy inwestycyjnych dokonywana jest analiza działalności funduszy inwestycyjnych.

Operacje bankowe w aktualnym formularzu dla banków pogrupowane są według trzech kategorii podmiotów gospodarczych:

- podmioty finansowe (banki, instytucje ubezpieczeniowe),
- podmioty niefinansowe (przedsiębiorstwa, spółki, spółdzielnie, osoby fizyczne, inne podmioty niefinansowe),
- jednostki budżetowe.

W operacjach z podmiotami finansowymi wyodrębniono:

- odsetki będące wynikiem zarówno należności jak i zobowiązań z tytułu kredytów, lokat i pożyczek wobec podmiotów finansowych (w tym: NBP, banków krajowych i zagranicznych, organizacji międzynarodowych),

---

- prowizje od operacji refinansowych, operacji związanych z kredytem dokumentowym, operacji wymiany, prowadzenia rachunków itp. (w obrocie krajowym i zagranicznym).

W operacjach z podmiotami niefinansowymi wyszczególniono:

- odsetki uzyskane lub zapłacone z tytułu udzielonych kredytów lub zapłaconych odsetek od rachunków a vista, terminowych i innych, z podziałem na: przedsiębiorstwa, osoby prawne i inne podmioty niefinansowe,
- prowizje płacone lub uzyskane od klientów za prowadzenie m.in. rachunków, uwierzytelnionych zobowiązań, operacji na papierach wartościowych itp. (wykazywane tylko dla ogółu podmiotów niefinansowych).

W operacjach z jednostkami budżetowymi, zakładami budżetowymi, gospodarstwami pomocniczymi, środkami specjalnymi i funduszami celowymi wykazywana jest suma odsetek pobieranych i płaconych od lokat na rachunkach bankowych i od operacji bankowych w podziale na jednostki zgodnie z obowiązującymi formami organizacyjno-prawnymi jednostek działających w budżecie państwa i w budżetach jednostek samorządu terytorialnego.

Odrębną grupę operacji stanowią operacje papierami wartościowymi dokonywane na własne konto banku. Należą do nich dywidendy uzyskane przez bank z tytułu posiadania akcji lub udziałów w innych spółkach oraz przychody z papierów portfelowych, a ponadto wyniki sprzedaży papierów wartościowych (w tym m.in. koszty związane z emisją papierów wartościowych).

Ponadto sprawozdanie zawiera: informacje o wysokości dokonywanych operacji z tytułu wymiany walut, informacje o kosztach ogólnych banków, tj. wydatkach na personel, kosztach eksploatacyjnych (materiały, energia, podróże służbowe, usługi obce), kosztach związanych z działalnością pozaeksploatacyjną, podatkach i opłatach, wysokości odpisów na amortyzację, wysokości odpisów na konta zabezpieczeń na należności od banków i podmiotów niefinansowych, odpisach na fundusze inwestycyjne i rezerwowe, wyniku działalności netto, zysku lub stracie

---

brutto/netto, obowiązkowych zmniejszeniach zysku (podatek dochodowy, wpłata z zysku do budżetu, dywidenda od funduszu założycielskiego).

Informacje z omówionego sprawozdania posłużyły do obliczenia:

- produkcji globalnej, będącej sumą przychodów z prowizji z działalności operacyjnych banków i usług bankowych mierzonych pośrednio (FISIM), tj. różnicy pomiędzy faktycznymi odsetkami do zapłacenia lub do otrzymania, a tzw. stopą odniesienia,
- transakcji wchodzących w skład kosztów banków, a więc: zużycia pośredniego, wynagrodzeń brutto, ubezpieczeń społecznych, różnych podatków związanych z produkcją, świadczeń z zakładowego funduszu świadczeń socjalnych.

Informacje o przychodach i kosztach dotyczących instytucji ubezpieczeniowych posłużyły do obliczenia:

- produkcji globalnej będącej różnicą przychodów z tytułu odszkodowań oraz przychodów z tytułu prowizji i udziału w zyskach z ubezpieczeń i reasekuracji,
- transakcji wynikających z kosztów instytucji ubezpieczeniowych, a więc: zużycia pośredniego, wynagrodzeń brutto, ubezpieczeń społecznych, różnych podatków związanych z produkcją, świadczeń z zakładowego funduszu świadczeń socjalnych.

Transakcję dotyczącą nakładów brutto na środki trwałe dla tego sektora oszacowano na podstawie sprawozdania o symbolu I o działalności inwestycyjnej.

**4.** Dane dla sektora jednostek rządowych i samorządowych pochodzą głównie ze sprawozdań Ministerstwa Finansów o symbolu Rb obejmujących dochody i wydatki tych jednostek. Objęte nimi są wszystkie formy organizacyjno-prawne jednostek działających w budżecie państwa i w budżetach jednostek samorządu terytorialnego.

W budżecie stosowany jest określony system grupowania dochodów i wydatków budżetowych. Dochody i wydatki budżetu państwa i budżetów jednostek samorządu terytorialnego klasyfikowane są według działów, rodzajów i paragrafów. Paragraf odpowiada źródłom dochodów i rodzajom wydatków budżetowych. Rozdział



---

odpowiada jednostkom organizacyjnym lub rodzajom działalności grupującym dochody i wydatki w układzie podstawowym (paragrafowym). Dział obejmuje kilka lub kilkanaście rodzajów. Dochody i wydatki budżetu państwa klasyfikowane są dodatkowo według części. Ujmuje się w nich dochody i wydatki poszczególnych organów władzy państwowej, naczelnych i centralnych organów administracji państwowej i organów wymiaru sprawiedliwości oraz innych jednostek wyodrębnionych w budżecie.

Dane o gospodarce finansowej publicznych szkół wyższych oraz instytucji kultury pozyskiwane są ze sprawozdań statystycznych o symbolu odpowiednio F-01/s i F-01/k.

Informacje dotyczące gospodarki finansowej agencji rządowych, Narodowego Funduszu Zdrowia, KRUS i ZUS pozyskiwane są bezpośrednio ze sprawozdań finansowych tych jednostek.

Transakcję dotyczącą nakładów brutto na środki trwałe ustalono w oparciu o dane ze sprawozdań o symbolach F-03 oraz SG.

Jednostki wchodzące w skład sektora instytucji rządowych i samorządowych świadczą usługi rynkowe oraz usługi nierynkowe, których wartość liczona jest na poziomie kosztów bieżącej działalności poniesionych w danym roku. Elementy kosztów pogrupowano w następujące transakcje: zużycie pośrednie, wynagrodzenia brutto, składki na ubezpieczenie społeczne oraz inne koszty związane z zatrudnieniem.

Rozmiary spożycia indywidualnego i ogólnospołecznego w tym sektorze oszacowano na poziomie wartości usług nierynkowych, tj. usług oświaty, kultury, ochrony zdrowia, wymiaru sprawiedliwości, bezpieczeństwa, obrony narodowej itp. Powiększonych o wartość transferów socjalnych w naturze przekazywanych ludności za pośrednictwem producentów rynkowych.

---

5. Informacje dla sektora gospodarstw domowych pochodzą głównie ze sprawozdań o symbolach SP, R, H.

Kategorie ekonomiczne dla grupy gospodarstw domowych prowadzących działalność gospodarczą pozarolniczą oszacowano według metody przyjętej w rachunkach sektora przedsiębiorstw niefinansowych. Grupa ta obejmuje jednostki osób fizycznych, zatrudniające do 9 pracowników. Podstawą szacunków były wyniki badania reprezentacyjnego na formularzu o symbolu SP-3.

Podstawą do opracowania transakcji dla indywidualnych gospodarstw rolnych były:

- sprawozdania o symbolu R,
- źródłowe badania reprezentacyjne zbiorów i plonów w połączeniu z finalnymi ocenami i ekspertyzami rzeczoznawców GUS ds. produkcji rolniczej,
- uogólnione wyniki reprezentacyjnych badań produkcji zwierzęcej,
- badania budżetów gospodarstw domowych GUS,
- dane z Instytutu Ekonomiki Rolnictwa i Gospodarki Żywnościowej,
- informacje z Agencji Restrukturyzacji i Modernizacji Rolnictwa o wypłatach środków finansowych dla rolnictwa z funduszy Unii Europejskiej.

W oparciu o uzyskane informacje sporządzono rozliczenie bilansowe dla poszczególnych produktów rolnych w podziale na kierunki rozdysponowania produkcji od strony producenta, które to rozliczenie posłużyło do oszacowania transakcji dla indywidualnych gospodarstw rolnych.

Dane o podatkach od producentów oraz podatkach od dochodów i majątku pozyskano z informacji o dochodach budżetu państwa i budżetów jednostek samorządu terytorialnego.

Wysokość świadczeń z ubezpieczeń społecznych i innych transferów socjalnych określa się na podstawie danych ZUS, KRUS oraz informacji z Ministerstwa Finansów o świadczeniach wypłacanych z budżetu państwa i budżetów jednostek samorządu terytorialnego.

---

Transakcje dotyczące akumulacji ustalono, analogicznie jak dla sektora przedsiębiorstw, w oparciu o sprawozdania o symbolach F i SP.

6. Dla sektora instytucji niekomercyjnych prezentowane w rachunkach kategorii ekonomiczne wyceniono głównie na podstawie cyklicznych sprawozdań SOF oraz szacunków własnych.

7. Dla sektora zagranica informacje uzyskano z Bilansu Płatniczego, dokumentu SAD, dokumentu INTRASTAT oraz badania ruchu granicznego.

---

## **ZAKRES PODMIOTOWY SEKTORÓW I PODSEKTORÓW INSTYTUCJONALNYCH W RACHUNKACH NARODOWYCH**

Rachunki narodowe opracowano według następujących krajowych sektorów instytucjonalnych:

- sektor przedsiębiorstw,
- sektor instytucji finansowych i ubezpieczeniowych,
- sektor instytucji rządowych i samorządowych,
- sektor gospodarstw domowych,
- sektor instytucji niekomercyjnych świadczących usługi na rzecz gospodarstw domowych

oraz dla:

- sektora zagranica.

### **SEKTOR PRZEDSIĘBIORSTW**

Do sektora przedsiębiorstw zaliczono:

1. Jednostki osób prawnych (niezależnie od liczby pracujących) prowadzące działalność gospodarczą, m.in. przedsiębiorstwa państwowe, przedsiębiorstwa komunalne, spółki (akcyjne i z ograniczoną odpowiedzialnością), spółdzielnie, przedsiębiorstwa zagraniczne drobnej wytwórczości.

2. Jednostki organizacyjne niemające osobowości prawnej (niezależnie od liczby pracujących):

- państwowe jednostki organizacyjne, spółki jawne, komandytowe i cywilne,
- osoby fizyczne prowadzące działalność gospodarczą, w których liczba pracujących przekracza 9 osób, z wyłączeniem indywidualnych gospodarstw rolnych.

Jednostki instytucjonalne sektora przedsiębiorstw grupowane są w trzy podsektory:

- podsektor przedsiębiorstw publicznych,
- podsektor przedsiębiorstw prywatnych krajowych,
- podsektor przedsiębiorstw zagranicznych.

**Podsektor przedsiębiorstw publicznych** składa się z jednostek instytucjonalnych, które są kontrolowane przez instytucje rządowe i samorządowe. Obejmuje jednostki własności państwowej, samorządu terytorialnego, mieszanej z przewagą kapitału podmiotów własności państwowej lub samorządu terytorialnego.

**Podsektor przedsiębiorstw prywatnych krajowych** składa się z jednostek instytucjonalnych, które są kontrolowane przez jednostki inne niż jednostki rządowe i samorządowe oraz inne niż jednostki instytucjonalne – nierezydentów. Obejmuje jednostki własności prywatnej krajowej (m.in. spółdzielnie, zakłady osób fizycznych) i własności mieszanej z przewagą kapitału podmiotów własności prywatnej krajowej.

**Podsektor przedsiębiorstw zagranicznych** składa się z jednostek instytucjonalnych, które kontrolowane są przez jednostki instytucjonalne – nierezydentów. Obejmuje jednostki prywatne kapitału zagranicznego oraz własności mieszanej z przewagą kapitału podmiotów zagranicznych.

Podział jednostek sektora przedsiębiorstw na podsektory instytucjonalne dokonywany jest w oparciu o rodzaj formy własności lub współwłasności jednostek instytucjonalnych (wyróżnik FW w Bazie Jednostek Statystycznych).

---

Wyróżnia się następujące formy własności lub współwłasności (w nawiasie podano symbol FW):

- a) państwowa (111, 112, 121, 122),
- b) samorządu terytorialnego (113, 123),
- c) mieszana publiczna (127, 131, 132, 133, 137),
- d) prywatna krajowa (214, 215, 224, 225),
- e) zagraniczna (216, 226),
- f) mieszana prywatna (227, 234, 235, 236, 237, 331, 332, 333, 334, 335, 336, 338).

Według tych form własności sektor przedsiębiorstw dzielony jest na następujące podsektory instytucjonalne:

- 1) podsektor przedsiębiorstw publicznych (FW = 111, 112, 121, 122, 113, 123, 127, 131, 132, 133, 137 ),
- 2) podsektor przedsiębiorstw prywatnych krajowych (FW = 214, 215, 224, 225, 227, 234, 235, 236, 237, 331, 332, 333, 334, 335, 336, 338),
- 3) podsektor przedsiębiorstw zagranicznych (FW = 216, 226).

## **SEKTOR INSTYTUCJI FINANSOWYCH I UBEZPIECZENIOWYCH**

Do **sektora instytucji finansowych i ubezpieczeniowych** zaliczono jednostki instytucjonalne zaangażowane w pośrednictwo finansowe lub działalność ściśle związaną z pośrednictwem finansowym. Są one klasyfikowane według podstawowego rodzaju działalności zgodnie z Polską Klasyfikacją Działalności do sekcji J (działy 65, 66, 67).

W sektorze instytucji finansowych i ubezpieczeniowych wyróżnia się następujące podsektory jednostek instytucjonalnych:

- podsektor Narodowy Bank Polski (FO 0701),
- podsektor pozostałych banków (FO 0799),
- podsektor pomocniczych instytucji pośrednictwa finansowego (FO 85.07, 85.11, 85.99),

- 
- podsektor pozostałych instytucji pośrednictwa finansowego (FP 16,17,18,19,99, FO 7901, 2201, 8506),
  - podsektor instytucji ubezpieczeniowych (FP 16, FO 8300).

W nawiasie podano kod formy prawnej (FP) lub organizacyjnej (FO) zgodny z zasadami klasyfikowania podmiotów wg form prawno-organizacyjnych.

Pozostałe banki, pomocnicze instytucje pośrednictwa finansowego, instytucje ubezpieczeniowe oraz pozostałe instytucje pośrednictwa finansowego mogą być dodatkowo klasyfikowane według form własności.

## **SEKTOR INSTYTUCJI RZĄDOWYCH I SAMORZĄDOWYCH**

Do **sektora instytucji rządowych i samorządowych** zaliczono podmioty gospodarki narodowej:

- działające na zasadach określonych w ustawie „O finansach publicznych” (jednostki budżetowe, zakłady budżetowe oraz gospodarstwa pomocnicze jednostek budżetowych – łącznie z prowadzącymi działalność gospodarczą, środki specjalne jednostek budżetowych i fundusze celowe),
- jednostki, których system finansowy został określony odrębnymi ustawami, a których podstawowym źródłem finansowania są dotacje z budżetu państwa (państwowe szkoły wyższe i agencje rządowe),
- samodzielne publiczne zakłady opieki zdrowotnej,
- państwowe instytucje kultury,
- fundusze mające osobowość prawną, które są powiązane z budżetem państwa lub budżetami jednostek samorządu terytorialnego,
- instytucje obsługujące fundusze ubezpieczeń społecznych (ZUS, KRUS) oraz Narodowy Fundusz Zdrowia.

Sektor instytucji rządowych i samorządowych podzielono na następujące podsektory:

- 
- podsektor instytucji rządowych,
  - podsektor instytucji samorządowych,
  - podsektor funduszy ubezpieczeń społecznych.

**Podsektor instytucji rządowych** obejmuje wszystkie centralne organy władzy i administracji państwowej, zakłady budżetowe budżetu państwa i gospodarstwa pomocnicze budżetu państwa oraz środki specjalne budżetu państwa i państwowe fundusze celowe z wyjątkiem funduszy ubezpieczeń społecznych.

Do podsektora instytucji rządowych zaliczono również instytucje kultury oraz jednostki, których podstawowym źródłem finansowania są dotacje z budżetu państwa, tj. szkoły wyższe publiczne i agencje rządowe.

**Podsektor instytucji samorządowych** obejmuje samorząd terytorialny oraz jednostki powołane bądź nadzorowane przez organy samorządu terytorialnego oraz jednostki, zakłady budżetowe budżetu samorządu i gospodarstwa pomocnicze budżetu samorządu oraz środki specjalne budżetu samorządu, fundusz celowy wsi i samodzielne publiczne zakłady opieki zdrowotnej.

**Podsektor funduszy ubezpieczeń społecznych** obejmuje państwowe fundusze ubezpieczeń społecznych z gwarantowaną prawnie opieką socjalną oraz instytucje obsługujące fundusze ubezpieczeń społecznych. W skład funduszy ubezpieczeń społecznych wchodzi: Fundusz Ubezpieczeń Społecznych, Fundusz Pracy, Fundusz Emerytalno-Rentowy Rolników, Fundusz Ubezpieczeń Zdrowotnych, tj. fundusze obowiązkowe prowadzone przez państwo. W rachunkach narodowych wyżej wymienione fundusze traktowane są łącznie i występują pod nazwą funduszy ubezpieczeń społecznych.

## **SEKTOR GOSPODARSTW DOMOWYCH**

**Sektor gospodarstw domowych** obejmuje osoby fizyczne pracujące na własny rachunek w gospodarstwach indywidualnych w rolnictwie oraz osoby fizyczne



---

pracujące poza gospodarstwami indywidualnymi w rolnictwie z liczbą pracujących do 9 osób i prowadzące uproszczoną ewidencję księgową, a także osoby fizyczne uzyskujące dochód z pracy najemnej i niezarobkowych źródeł.

W prezentowanych rachunkach sektora gospodarstw domowych, jako kryterium podziału na podsektory, zastosowano wyłączne lub główne (przeważające) źródło dochodów gospodarstwa domowego.

Zgodnie z przyjętym kryterium wyodrębniono następujących **6 podsektorów**:

- pracodawców i pracujących na własny rachunek w gospodarstwach indywidualnych w rolnictwie,
- pracodawców i pracujących na własny rachunek poza gospodarstwami indywidualnymi w rolnictwie,
- osób fizycznych pracujących najemnie,
- osób fizycznych otrzymujących emeryturę i rentę,
- osób fizycznych utrzymujących się z niezarobkowych źródeł innych niż emerytura i renta,
- pozostałych osób fizycznych.

**Podsektor gospodarstw domowych pracodawców i pracujących na własny rachunek w gospodarstwach indywidualnych w rolnictwie** stanowią gospodarstwa domowe, których wyłącznym lub głównym źródłem utrzymania jest dochód uzyskiwany z użytkowanego gospodarstwa rolnego.

Zgodnie z definicją do gospodarstw indywidualnych w rolnictwie zaliczono:

- indywidualne gospodarstwa rolne, tj. gospodarstwa o powierzchni powyżej 1 ha użytków rolnych, prowadzone przez rolników na gruntach własnych i niewłasnych,
- indywidualne działki rolne o powierzchni do 1 ha użytków rolnych użytkowane rolniczo przez osoby fizyczne (np. działki służbowe, działki i ogrody przydomowe, pracownicze ogrody działkowe) oraz gospodarstwa indywidualnych właścicieli zwierząt gospodarskich nieposiadających użytków rolnych.

---

**Podsektor gospodarstw domowych pracodawców i pracujących na własny rachunek poza gospodarstwami indywidualnymi w rolnictwie** stanowią gospodarstwa domowe osób fizycznych, których wyłącznym lub głównym źródłem utrzymania jest dochód z prowadzonej działalności gospodarczej lub z pracy na własny rachunek.

**Podsektor gospodarstw domowych osób fizycznych pracujących najemnie** stanowią gospodarstwa domowe, których wyłącznym lub głównym źródłem utrzymania jest dochód z pracy najemnej.

**Podsektor gospodarstw domowych otrzymujących emeryturę i rentę** stanowią gospodarstwa domowe, których wyłącznym lub głównym źródłem dochodu jest emerytura i renta.

**Podsektor gospodarstw domowych osób fizycznych posiadających niezarobkowe źródło dochodów inne niż emerytura i renta** stanowią gospodarstwa domowe, w których wyłącznym lub głównym źródłem utrzymania jest dochód uzyskiwany z tytułu własności lub świadczeń z pomocy społecznej.

**Podsektor gospodarstw domowych pozostałych osób fizycznych** stanowią gospodarstwa domowe osób fizycznych przebywających stale w instytucjach zbiorowego zamieszkania, bez względu na rodzaj dochodu.

## **SEKTOR INSTYTUCJI NIEKOMERCYJNYCH ŚWIADCZĄCYCH USŁUGI NA RZECZ GOSPODARSTW DOMOWYCH**

Do sektora instytucji niekomercyjnych świadczących usługi na rzecz gospodarstw domowych zaliczono: organizacje społeczne, partie polityczne, organizacje związków zawodowych, stowarzyszenia, fundacje oraz jednostki organizacji wyznaniowych. W sektorze instytucji niekomercyjnych nie wyróżnia się podsektorów.

---

## SEKTOR ZAGRANICA

Do **sektora zagranica** zaliczono podmioty gospodarcze będące własnością jednostek zagranicznych i współpracujące z jednostkami krajowymi. W sektorze zagranica nie wyróżniono podsektorów.

**PODSTAWOWE ŹRÓDŁA DANYCH  
WYKORZYSTYWANE PRZY SPORZĄDZANIU RACHUNKÓW NARODOWYCH  
WEDŁUG SEKTORÓW INSTYTUCJONALNYCH**

Sektory					
Przedsiębiorstw	instytucji finansowych i ubezpieczeniowych	instytucji rządowych i samorządowych	gospodarstw domowych	instytucji niekomercyjnych	zagranicy
CBSG/01	roczne sprawozdanie NBP	dane księgowe Kasy Rolniczego Ubezpieczenia Społecznego, Narodowego Funduszu Zdrowia oraz Zakładu Ubezpieczeń Społecznych	CBSG/01 C-02	SOF-1	Bilans Płatniczy
B-01				SOF-2	INTRASTAT
B-02	F-01/m		HBS	SOF-3	SAD
C-01	F-01/k		H-01a	SOF-4	badanie ruchu granicznego
F-01/s	F-01/NFI		H-01g	szacunki własne	
F-01/I-01	F-01/TFI		H-01s		badanie podróży zagranicznych
F-02	F-02		M-03		
G-05	Rocznik	dane o melioracjach podstawowych	M-04s		
P-01	Statystyczny Ubezpieczeń i Funduszy Emerytalnych		R-03		
R-05			R-05		
R-06		dane o drogach i mostach publicznych	R-06		
R-07			R-07		
R-08	SP-3		R-08		
R-09			R-09		
R-10	kwartalne i roczne sprawozdania banków komercyjnych	dane o obiektach konstrukcji wodnych	R-10		
SP			R-KSRA		
SP-3		F-01/s	R-KSRB		
T-02		F-03	SP-3		
		Rb-27			
		Rb-27S			
		Rb-28			
		Rb-28S			
		Rb-30			
		Rb-31			
		Rb-32			
		Rb-33			
		SG-01			

## ANEKS 3

**TWORZENIE WARTOŚCI PRODUKTU KRAJOWEGO BRUTTO  
W WARUNKACH CEN PRODUCENTA I CEN BAZOWYCH**

Od roku 1994, w systemie rachunków narodowych, wprowadzono zmianę zasady wyceny produkcji globalnej i wartości dodanej brutto, tj. zastąpiono stosowaną w latach poprzednich kategorię ceny producenta kategorią ceny bazowej.

Wycena produkcji globalnej jest zawsze identyczna z wyceną wartości dodanej brutto. W zależności od tego, w jakich cenach obliczana jest wartość dodana brutto – różne są składniki stanowiące różnicę między produktem krajowym brutto a wartością dodaną brutto ogółem w gospodarce narodowej.

Produkt krajowy brutto liczony jest w cenach rynkowych bez względu na przyjętą zasadę wyceny wartości dodanej.

**PRODUKCJA GLOBALNA** równa jest sumie produkcji globalnej produktów (wyrobów i usług) wszystkich krajowych sektorów instytucjonalnych lub wszystkich sekcji gospodarki narodowej.

**ZUŻYCIE POŚREDNIE** obejmuje wartość: zużytych materiałów (łącznie z paliwami) netto, surowców, energii, gazów technicznych, usług obcych, kosztów podróży służbowych i innych kosztów (reklamy, reprezentacji, wynajmu itp.).

---

**WARTOŚĆ DODANA BRUTTO** stanowi różnicę między produkcją globalną a zużyciem pośrednim.

**PRODUKT KRAJOWY BRUTTO** obrazuje końcowy rezultat działalności wszystkich podmiotów gospodarki narodowej. PKB stanowi sumę wartości dodanej brutto wszystkich krajowych sektorów instytucjonalnych lub wszystkich sekcji gospodarki narodowej powiększoną o różne składniki w zależności od tego w jakich cenach obliczana jest wartość dodana brutto.

*W warunkach cen producenta: wartość dodana brutto* ogółem gospodarki narodowej *powiększana* jest o *cła i inne opłaty importowe oraz o podatek od towarów i usług – VAT* ( od produktów krajowych i od importu)

*W warunkach cen bazowych: wartość dodana brutto* ogółem gospodarki narodowej brutto *powiększana* jest o *podatki od produktów*, tj. podatki płacone od jednostki dowolnego wyrobu lub usługi: podatek od towarów i usług – VAT (od produktów krajowych i od importu), podatki i cła od importu (łącznie z podatkiem akcyzowym), podatek akcyzowy od produktów krajowych i podatki od niektórych rodzajów usług (np. od gier liczbowych i loterii, zryczałtowany podatek od towarów i usług od okazjonalnych przewozów osób) oraz *pomniejszana* o *dotacje do produktów*; do kategorii dotacji do produktów zaliczane są w praktyce wszystkie dotacje określone w ustawie budżetowej jako podmiotowe.

**CENA PRODUCENTA** definiowana jest jako kwota pieniędzy otrzymywana przez producenta (w tym także przez jednostkę handlową) od nabywcy za jednostkę produktu (wyrobu lub usługi), pomniejszona o należny podatek od towarów i usług – VAT w przypadku płatnika tego podatku oraz o ewentualne rabaty i opusty.

**CENA BAZOWA** definiowana jest jako kwota pieniędzy otrzymywana przez producenta (w tym także przez jednostkę handlową) od nabywcy za jednostkę produktu (wyrobu lub usługi), pomniejszona o podatki od produktu oraz o ewentualne rabaty i opusty, powiększona o dotacje otrzymywane do danego produktu.

## SZARA GOSPODARKA W RACHUNKACH NARODOWYCH

### 1. Zakres szacunków rozmiarów szarej gospodarki.

Z zasad systemu rachunków narodowych ESA'95, obowiązujących w krajach Unii Europejskiej, wynika jednoznacznie konieczność zapewnienia kompletności szacunków produktu krajowego brutto, a więc obok produkcji bezpośrednio obserwowalnej poprzez badania statystyczne czy dane administracyjne uwzględnienia również produkcji nieobserwowalnej, w tym szarej gospodarki.

Szara gospodarka dotyczy produkcji ukrytej oraz produkcji nielegalnej. W obecnej praktyce kraje Unii Europejskiej nie uwzględniają w rachunkach narodowych produkcji nielegalnej, stąd i w polskich rachunkach produkcja nielegalna nie została uwzględniona.

Polskie rachunki narodowe uwzględniają jedynie tę część gospodarki ukrytej, która jest legalna. Zatem, prowadzona w ramach gospodarki ukrytej działalność produkcyjna polegająca na wytwarzaniu wyrobów lub świadczeniu usług nie jest zabroniona przez prawo, jednakże jej rozmiary są w całości bądź w części ukrywane przed organami administracji państwowej (podatkowymi, celnymi, ubezpieczeń społecznych, statystycznymi).

W ramach produkcji ukrytej wyróżniono:

- ◆ zaniżanie efektów działalności przez podmioty gospodarcze rejestrowane,

oraz

- ◆ działalność gospodarczą nierejestrowaną, prowadzoną na własny rachunek.

Dane dla lat 2000-2006 prezentowane w niniejszej publikacji uwzględniają szacunki rozmiarów szarej gospodarki dla:

- zarejestrowanych podmiotów gospodarczych z liczbą pracujących do 9 osób bez względu na szczególną formę prawną oraz podmioty sektora prywatnego bez spółdzielni z liczbą pracujących od 10 do 49 osób. W ramach tego rodzaju gospodarki ukrytej szacunków dokonano dla:
  - zaniżonej produkcji i dochodów w informacjach przekazywanych do statystyki,
  - uchylania się od płacenia podatku od towarów i usług (tzw. VAT fraud).
- osób fizycznych z tytułu wykonywania pracy nierejestrowanej, głównie w działalności usługowej.

## **2. Metody przyjęte do szacunków rozmiarów szarej gospodarki.**

W szacunkach rozmiarów szarej gospodarki wykorzystano:

- metodę bezpośrednią,
- badanie pracy nierejestrowanej poprzez badania rynku pracy (badanie aktywności ekonomicznej ludności oraz badanie modułowe pracy nierejestrowanej),
- badanie ankietowe konsumentów.

Metoda bezpośrednia posłużyła do oszacowania produkcji ukrytej w rejestrowanych podmiotach gospodarczych. Badaniami objęto podmioty gospodarcze z liczbą pracujących do 9 osób bez względu na szczególną formę organizacyjną oraz podmioty sektora prywatnego bez spółdzielni z liczbą pracujących od 10 do 49 osób.

Metoda bezpośrednia szacunku polega na oszacowaniu przez ekspertów normatywów przeciętnej wydajności pracy i przeciętnego wynagrodzenia na jednego pracującego. Normatywy te następnie wykorzystano do wyszacowania przeciętnych



---

przychodów na jednego pracującego, które z kolei stanowiły podstawę do oszacowania produkcji globalnej, zużycia pośredniego i wartości dodanej brutto.

Oszacowania normatywów dokonano w podziale na:

- ◆ sekcje według Polskiej Klasyfikacji Działalności,
- ◆ rodzaje miejscowości (gminy, miasta-gminy, miasta),
- ◆ liczbę pracujących (1-2 osoby, 3-4 osoby, 5 osób, powyżej 5 osób).

Badania rynku pracy wykorzystano do oszacowania rozmiarów działalności w szarej gospodarce osób fizycznych z tytułu wykonywania pracy nierejestrowanej, głównie działalności usługowej.

W badaniu tym zostały wykorzystane:

- oficjalne statystyki dotyczące wynagrodzeń, liczby pracujących i zarejestrowanych bezrobotnych,
- wyniki prowadzonego przez Departament Pracy i Warunków Życia GUS reprezentacyjnego badania i aktywności ekonomicznej ludności (BAEL),
- badania modułowe pracy nierejestrowanej.

W oparciu o wyniki obu powyższych badań oszacowano ogólną liczbę pracujących w szarej gospodarce.

Dochody osób fizycznych z tytułu wykonywania pracy nierejestrowanej obliczono jako iloczyn oszacowanej liczby dni pracy w ciągu roku według rodzaju wykonywanej pracy i odpowiednich stawek przeciętnego wynagrodzenia za pracę. Szacunki dokonano odrębnie dla grup osób, których praca nierejestrowana stanowiła główne i dodatkowe źródło utrzymania.

Do ostatecznego pełnego zbilansowania szacunków wykorzystano wyniki badania podaży i wykorzystania wyrobów i usług prowadzonego przez Departament Rachunków Narodowych GUS (badanie to stanowiło m.in. podstawowe źródło informacji dla skorygowania nakładów brutto na środki trwałe).

### **3. Wpływ szacunków szarej gospodarki na poziom PKB.**

Po uwzględnieniu rozmiarów działalności szarej gospodarki w 2006 r. wartość produktu krajowego brutto w cenach bieżących wzrosła o 15,9%. Oznacza to, iż udział szarej gospodarki w tworzeniu PKB pozostał na niezmiennym poziomie w porównaniu do wartości z 2005 roku, gdy udział ten wynosił również 15,9%.

Największy wpływ na rozmiary produkcji w szarej gospodarce ma działalność gospodarcza prowadzona w zarejestrowanych podmiotach gospodarczych, która kształtuje się na poziomie 10-12% całego PKB (łącznie z szarą gospodarką). W 2006 r. podobnie jak w latach ubiegłych jednostki prowadzące działalność handlową, budowlaną oraz obsługi nieruchomości i firm miały największy udział w szarej gospodarce.

W całym omawianym okresie szacunki szarej gospodarki z tytułu pracy nierejestrowanej spowodowały wzrost wartości PKB o ok. 5 %.

Wytworzony, w wyniku działalności w szarej gospodarce, produkt krajowy brutto, głównie był przeznaczony na wydatki na spożycie indywidualne w sektorze gospodarstw domowych i na powiększenie nakładów brutto na środki trwałe.

**Tabl. 1 Szacunki rozmiarów „szarej gospodarki” w tworzeniu PKB w latach 2000 – 2006 w cenach bieżących**

Wyszczególnienie	2000	2001	2002	2003	2004	2005	2006
	w %						
<b>PRODUKT KRAJOWY BRUTTO</b> (bez „szarej gospodarki”) - kategoria niepublikowana	100,0	100,0	100,0	100,0	100,0	100,0	100,0
<b>PRODUKT KRAJOWY BRUTTO</b> (łącznie z „szarą gospodarką”)	117,0	116,8	115,4	115,8	114,5	115,9	115,9
Doszacowanie „szarej gospodarki”	17,0	16,8	15,4	15,8	14,5	15,9	15,9
- w jednostkach zarejestrowanych	11,7	11,6	10,2	10,7	9,6	11,0	11,2
- z tytułu wykonywania pracy nie rejestrowanej	5,3	5,2	5,2	5,1	4,9	4,9	4,7
Przemysł	1,3	1,2	1,0	1,0	1,2	1,5	1,6
Budownictwo	2,5	2,4	2,2	2,2	2,2	2,5	2,4
Handel i naprawy; hotele i restauracje	6,5	7,6	6,6	6,8	5,9	6,3	6,3
Transport, gospodarka magazynowa i łączność	1,0	0,5	0,6	0,7	0,6	0,9	0,8
Obsługa nieruchomości firm	2,6	2,2	2,1	2,2	1,9	2,0	2,2
Pozostałe sekcje	3,1	2,9	2,9	2,9	2,7	2,7	2,6

**Tab. 2 Szacunki „szarej gospodarki” według elementów  
rozdysonowania PKB w latach 2000 - 2006 w cenach  
bieżących**

<b>Wyszczególnienie</b>	<b>2000</b>	<b>2001</b>	<b>2002</b>	<b>2003</b>	<b>2004</b>	<b>2005</b>	<b>2006</b>
	<b>w %</b>						
<b>PRODUKT KRAJOWY BRUTTO</b> (łącznie z „szarą gospodarką”)	100,0	100,0	100,0	100,0	100,0	100,0	100,0
w tym:							
- spożycie indywidualne w sektorze gospodarstw domowych	63,1	64,0	65,9	64,8	63,7	62,5	62,6
w tym szara gospodarka	2,1	2,1	2,9	2,9	2,9	2,9	3,0
- nakłady brutto na środki trwałe	23,7	20,7	18,7	18,2	18,1	18,2	19,7
w tym szara gospodarka	4,4	3,5	3,6	3,4	3,4	3,7	3,8