

**GŁÓWNY URZĄD STATYSTYCZNY**  
**CENTRAL STATISTICAL OFFICE**

**WARUNKI PRACY**  
**W 2009 R.**

**WORKING CONDITIONS**  
**IN 2009**

---

**Statistical  
Information  
and Elaborations**

**Informacje  
i opracowania  
statystyczne**

**Warszawa 2010**

Opracowanie publikacji  
*Preparation of the publication*

GUS, Departament Pracy  
*CSO, Labour Division*

kierujący  
*supervisor*

Agnieszka Zgierska  
Dyrektor Departamentu Pracy  
*Director of the Labour Division*

zespół  
*team*

Maria Basta, Andrzej Kaprzyk

tłumaczenie  
*translation*

Irena Skrzypczak

Projekt okładki  
*Cover design*

Sylwester Jabłoński

Zakład Wydawnictw Statystycznych  
*Statistical Publishing Establishment*

Skład komputerowy  
*Technical editor*

Dział Składu Komputerowego ZWS

ISSN 1506-6789

Publikacja dostępna na [http://www.stat.gov.pl/gus/praca\\_ludnosc\\_PLK\\_HTML.htm](http://www.stat.gov.pl/gus/praca_ludnosc_PLK_HTML.htm)  
*Publication available on [http://www.stat.gov.pl/gus/praca\\_ludnosc\\_ENG\\_HTML.htm](http://www.stat.gov.pl/gus/praca_ludnosc_ENG_HTML.htm)*

## **PRZEDMOWA**

*Niniejsza publikacja została przygotowana na podstawie wyników badania warunków pracy.*

*Warunki pracy to zagadnienie ważne z punktu widzenia zdrowia społeczeństwa oraz realizacji zobowiązań pracodawców do zapewnienia odpowiednich warunków pracy, zgodnych z obowiązującymi normami.*

*Ocena stanu i śledzenie zmian w zakresie:*

- zagrożeń na stanowiskach pracy, związanych zarówno ze środowiskiem pracy, z uciążliwością pracy i zagrożeń związanych z czynnikami mechanicznymi, oraz*
- liczby osób korzystających ze świadczeń z tytułu pracy w warunkach szkodliwych dla zdrowia i z tytułu wypadków przy pracy,*  
*daje podstawę do podejmowania działań profilaktycznych i prowadzenia odpowiedniej polityki w dziedzinie poprawy warunków pracy.*

*Celem niniejszego opracowania jest przedstawienie wyników liczbowych przy równoczesnej prezentacji zasad metodycznych oraz krótkiej analizy uzyskanych informacji.*

*Wszystkich zainteresowanych tematyką warunków pracy zapraszamy do analizy bardziej szczegółowych materiałów, opracowanych w formie tabulogramów, które znajdują się w Departamencie Pracy.*

*Publikacja została przygotowana w Departamencie Pracy przez pracowników Wydziału Kosztów i Warunków Pracy przy współudziale COIS w Radomiu oraz Urzędu Statystycznego w Gdańsku.*

Agnieszka Zgierska  
Dyrektor  
Departamentu Pracy

*Warszawa, czerwiec 2010 r.*

## **PREFACE**

*The presented publication has been prepared on the basis of results of a survey on working conditions.*

*The issue of working conditions is very important from the point of view of the health of the whole society as well as for fulfilling of the employers' obligations to ensure adequate working conditions, in accordance with obligatory standards.*

*An assessment and observation of changes within the range of:*

- hazards related to working positions connected to working environment, strenuousness of work and hazards related to mechanical factors*
- the number of persons receiving compensations due to work in hazardous conditions and due to accidents at work,*  
*allows to undertake prophylactic actions and to adopt and carry out adequate policy in order to improve working conditions.*

*The goal of the publication is presentation of the figures together with presentation of methodological rules and a short analysis of the obtained data.*

*Everyone interested in the issue of working condition is invited to analyse the more detailed materials in form of tabulations, which are available in the Labour Statistic Division.*

*The publication has been worked in the Labour Statistic Division by the staff of the Labour Cost and Working Conditions with co-operation of the Central Statistical Computing in Radom and Statistical Office in Gdańsk.*

*Agnieszka Zgierska  
Director  
of the Labour Statistic Division*

*Warsaw, June 2010*

## SPIS TREŚCI

	Tabl.	Str.
<b>PRZEDMOWA</b> .....	x	3
<b>UWAGI METODYCZNE</b> .....	x	9
I. Źródło i zakres danych .....	x	9
II. Objaśnienia podstawowych pojęć .....	x	9
<b>WYNIKI BADAŃ — SYNTEZA</b> .....	x	17
<b>TABLICE</b>		
Zbiorowość objęta badaniem oraz zatrudnieni w warunkach zagrożenia w 2009 r. ....	1	27
Zatrudnieni w warunkach zagrożenia według płci oraz grup i nasilenia zagrożeń w 2009 r. ....	2	32
Zatrudnieni w warunkach zagrożenia według płci oraz grup i nasilenia zagrożeń na 1000 zatrudnionych w zakładach objętych badaniem w danej zbiorowości .....	3	42
Zatrudnieni w warunkach zagrożenia według sektorów oraz grup i nasilenia zagrożeń na 1000 zatrudnionych w zakładach objętych badaniem w danej zbiorowości w 2009 r. ....	4	52
Zatrudnieni w warunkach zagrożenia czynnikami szkodliwymi i niebezpiecznymi dla zdrowia .....	5	57
Likwidacja lub ograniczenie zagrożeń czynnikami środowiska pracy .....	6	58
Likwidacja lub ograniczenie zagrożeń substancjami chemicznymi ogółem .....	7	63
Likwidacja lub ograniczenie zagrożeń substancjami chemicznymi rakotwórczymi .....	8	68
Likwidacja lub ograniczenie zagrożeń substancjami chemicznymi mutagennymi .....	9	72
Likwidacja lub ograniczenie zagrożeń pyłami przemysłowymi .....	10	76
Likwidacja lub ograniczenie zagrożeń przemysłowymi pyłami zwłókniającymi .....	11	81
Likwidacja lub ograniczenie zagrożeń pyłami rakotwórczymi .....	12	85
Likwidacja lub ograniczenie zagrożeń innymi pyłami przemysłowymi .....	13	89
Likwidacja lub ograniczenie zagrożeń hałasem .....	14	94
Likwidacja lub ograniczenie zagrożeń wibracją .....	15	99
Likwidacja lub ograniczenie zagrożeń mikroklimatem gorącym .....	16	103
Likwidacja lub ograniczenie zagrożeń mikroklimatem zimnym .....	17	107
Likwidacja lub ograniczenie zagrożeń promieniowaniem .....	18	111
Likwidacja lub ograniczenie zagrożeń wpływem pól elektromagnetycznych .....	19	115
Likwidacja lub ograniczenie zagrożeń innymi szkodliwymi czynnikami środowiska pracy .....	20	119
Likwidacja lub ograniczenie zagrożeń wynikających z uciążliwości pracy .....	21	124
Likwidacja lub ograniczenie zagrożeń wynikających z nadmiernego obciążenia fizycznego .....	22	129
Likwidacja lub ograniczenie zagrożeń z powodu niedostatecznego oświetlenia stanowisk pracy .....	23	134
Likwidacja lub ograniczenie zagrożeń innymi czynnikami związanymi z uciążliwością pracy .....	24	139
Likwidacja lub ograniczenie zagrożeń czynnikami mechanicznymi związanymi z maszynami szczególnie niebezpiecznymi .....	25	145
Zatrudnieni na stanowiskach pracy, dla których dokonano oceny ryzyka zawodowego .....	26	150
Stanowiska pracy, dla których dokonano oceny ryzyka zawodowego .....	27	154
Świadczenia z tytułu pracy w warunkach szkodliwych dla zdrowia i uciążliwych w 2009 r. ....	28	158
Świadczenia z tytułu wypadków przy pracy i chorób zawodowych w 2009 r. ....	29	168
Zbiorowość objęta badaniem oraz zatrudnieni w warunkach zagrożenia według województw w 2009 r. ....	30	172
Zatrudnieni w warunkach zagrożenia według grup i nasilenia zagrożeń oraz według województw w 2009 r. ....	31	173
Zatrudnieni w warunkach zagrożenia według województw, płci, grup i nasilenia zagrożeń na 1000 zatrudnionych w zakładach objętych badaniem w danej zbiorowości .....	32	174
Likwidacja lub ograniczenie zagrożeń czynnikami środowiska pracy według województw w 2009 r. ....	33	176
Likwidacja lub ograniczenie zagrożeń substancjami chemicznymi ogółem według województw w 2009 r. ....	34	177
Likwidacja lub ograniczenie zagrożeń substancjami chemicznymi rakotwórczymi według województw w 2009 r. ....	35	178
Likwidacja lub ograniczenie zagrożeń substancjami chemicznymi mutagennymi według województw w 2009 r. ....	36	179
Likwidacja lub ograniczenie zagrożeń pyłami przemysłowymi według województw w 2009 r. ....	37	180

	Tabl.	Str.
Likwidacja lub ograniczenie zagrożeń przemysłowymi pyłami zwłókniającymi według województw w 2009 r. ....	38	181
Likwidacja lub ograniczenie zagrożeń pyłami rakotwórczymi według województw w 2009 r. ....	39	182
Likwidacja lub ograniczenie zagrożeń innymi pyłami przemysłowymi według województw w 2009 r. ....	40	183
Likwidacja lub ograniczenie zagrożeń hałasem według województw w 2009 r. ....	41	184
Likwidacja lub ograniczenie zagrożeń wibracją według województw w 2009 r. ....	42	185
Likwidacja lub ograniczenie zagrożeń mikroklimatem gorącym według województw w 2009 r. ....	43	186
Likwidacja lub ograniczenie zagrożeń mikroklimatem zimnym według województw w 2009 r. ....	44	187
Likwidacja lub ograniczenie zagrożeń promieniowaniem według województw w 2009 r. ....	45	188
Likwidacja lub ograniczenie zagrożeń wpływem pól elektromagnetycznych według województw w 2009 r. ....	46	189
Likwidacja lub ograniczenie zagrożeń innymi szkodliwymi czynnikami środowiska pracy według województw w 2009 r. ....	47	190
Likwidacja lub ograniczenie zagrożeń wynikających z uciążliwości pracy według województw w 2009 r. ....	48	191
Likwidacja lub ograniczenie zagrożeń wynikających z nadmiernego obciążenia fizycznego według województw w 2009 r. ....	49	192
Likwidacja lub ograniczenie zagrożeń z powodu niedostatecznego oświetlenia stanowisk pracy według województw w 2009 r. ....	50	193
Likwidacja lub ograniczenie zagrożeń innymi czynnikami związanymi z uciążliwością pracy według województw w 2009 r. ....	51	194
Likwidacja lub ograniczenie zagrożeń czynnikami mechanicznymi związanymi z maszynami szczególnie niebezpiecznymi według województw w 2009 r. ....	52	195
Zatrudnieni na stanowiskach pracy, na których dokonano oceny ryzyka zawodowego według województw w 2009 r. ....	53	196
Stanowiska pracy, na których dokonano oceny ryzyka zawodowego według województw w 2009 r. ....	54	197
Świadczenia z tytułu pracy w warunkach szkodliwych dla zdrowia i uciążliwych według województw w 2009 r. ....	55	198
Świadczenia z tytułu wypadków przy pracy i chorób zawodowych według województw w 2009 r. ....	56	199
Zatrudnieni w warunkach zagrożenia według grup i nasilenia zagrożeń, oraz według regionów, województw, podregionów i powiatów w 2009 r. ....	57	200
Zatrudnieni w warunkach zagrożenia czynnikami szkodliwymi i niebezpiecznymi dla zdrowia według regionów, województw, podregionów i powiatów w 2009 r. ....	58	211
Osoby pobierające renty wypadkowe z tytułu niezdolności do pracy oraz koszt tych rent według województw w 2009 r. ....	59	223
Liczba jednorazowych odszkodowań wypadkowych oraz koszt tych odszkodowań według województw w 2009 r. ....	60	224
Zasiłki chorobowe i świadczenia rehabilitacyjne wypadkowe według województw w 2009 r. ....	61	225

# CONTENTS

	Table	Page
<b>PREFACE</b> .....	x	4
<b>METHODOLOGICAL NOTES</b> .....	x	13
I. The source and range of data .....	x	13
II. Main definitions .....	x	13
<b>RESULTS OF SURVEYS — SYNTHESIS</b> .....	x	22
<b>TABLES</b>		
Population covered by the survey and persons working in hazardous condition in 2009 .....	1	27
Persons working in hazardous condition by sex, groups of agents and intensity of dangers in 2009 .....	2	32
Persons working in hazardous condition by sex, groups of agents and intensity of per 1000 of the employees in establishments covered by the survey in the given population .....	3	42
Persons working in hazardous condition by sectors, groups of agents and intensity of dangers per 1000 of the employees in establishments covered by the survey in the given population in 2009 .....	4	52
Persons working in hazardous condition to agents harmful and hazardous to health .....	5	57
Liquidation or limitation of working environment-related hazardous agents .....	6	58
Liquidation or limitation of hazardous chemical substances in total .....	7	63
Liquidation or limitation of hazardous carcinogenic chemical substances .....	8	68
Liquidation or limitation of hazardous mutagenic chemical substances .....	9	72
Liquidation or limitation of hazardous industrial dusts .....	10	76
Liquidation or limitation of hazardous industrial fibrosis inducing dusts .....	11	81
Liquidation or limitation of hazardous industrial carcinogenic dusts .....	12	85
Liquidation or limitation of other hazardous industrial dusts .....	13	89
Liquidation or limitation of hazardous noise .....	14	94
Liquidation or limitation of hazardous vibration .....	15	99
Liquidation or limitation of hazardous hot microclimate .....	16	103
Liquidation or limitation of hazardous cold microclimate .....	17	107
Liquidation or limitation of hazardous radiation .....	18	111
Liquidation or limitation of hazardous electro-magnetic fields influence .....	19	115
Liquidation or limitation of other working environment-related hazardous agents .....	20	119
Liquidation or limitation of hazardous agents caused by burdensome work .....	21	124
Liquidation or limitation of hazardous agents caused by physical overburden .....	22	129
Liquidation or limitation of threats caused by insufficient lights .....	23	134
Liquidation or limitation of hazardous agents caused by other strenuous conditions .....	24	139
Liquidation or limitation of hazardous mechanical agents related to dangerous mechanisms .....	25	145
Employees on positions for which evaluation of occupational risk in 2009 .....	26	150
Positions for which evaluation of occupational risk in 2009 .....	27	154
Hazardous and hard working condition benefits in 2009 .....	28	158
Occupational accidents and occupational diseases benefits in 2009 .....	29	168
The population covered by the survey and persons working in hazardous condition by voivodships in 2009 .....	30	172
Persons working in hazardous condition by groups of agents and intensity of dangers and by voivodships in 2009 .....	31	173
Persons working in hazardous condition by voivodships, sex, groups of agents and intensity of dangers per 1000 of the employees in establishments covered by the survey in the given population .....	32	174
Liquidation or limitation of working environment-related hazardous agents by voivodships in 2009 .....	33	176
Liquidation or limitation of hazardous chemical substances in total by voivodships in 2009 .....	34	177

	Table	
Liquidation or limitation of hazardous carcinogenic chemical substances by voivodships in 2009 ...	35	178
Liquidation or limitation of hazardous mutagenic chemical substances by voivodships in 2009 .....	36	179
Liquidation or limitation of hazardous industrial dust by voivodships in 2009 .....	37	180
Liquidation or limitation of hazardous industrial fibrosis inducing dust by voivodships in 2009 .....	38	181
Liquidation or limitation of hazardous industrial carcinogenic dusts by voivodships in 2009 .....	39	182
Liquidation or limitation of other hazardous industrial dusts by voivodships in 2009 .....	40	183
Liquidation or limitation of hazardous noise by voivodships in 2009 .....	41	184
Liquidation or limitation of hazardous vibration by voivodships in 2009 .....	42	185
Liquidation or limitation of hazardous hot microclimate by voivodships in 2009 .....	43	186
Liquidation or limitation of hazardous cold microclimate by voivodships in 2009 .....	44	187
Liquidation or limitation of hazardous radiation by voivodships in 2009 .....	45	188
Liquidation or limitation of hazardous electro-magnetic fields influence by voivodships in 2009 ....	46	189
Liquidation or limitation of other working environment-related hazardous agents by voivodships in 2009 .....	47	190
Liquidation or limitation of hazardous agents caused by burdensome work by voivodships in 2009 .....	48	191
Liquidation or limitation of hazardous agents caused by physical overburden by voivodships in 2009 .....	49	192
Liquidation or limitation of threats caused by insufficient lights by voivodships in 2009 .....	50	193
Liquidation or limitation of hazardous agents caused by other strenuous conditions by voivodships in 2009 .....	51	194
Liquidation or limitation of hazardous mechanical agents related to dangerous mechanisms by voivodships in 2009 .....	52	195
Employees on positions for which evaluation of occupational risk by voivodships in 2009 .....	53	196
Positions for which evaluation of occupational risk by voivodships in 2009 .....	54	197
Hazardous and hard working condition benefits in 2009 by voivodships .....	55	198
Occupational accidents and occupational diseases benefits in 2009 by voivodships .....	56	199
Persons working in hazardous conditions by groups of agents, intensity of dangers and by regions, voivodships, subregions and districts in 2009 .....	57	200
Persons working in hazardous conditions to agents harmful and hazardous to health and by regions, voivodships, subregions and districts in 2009 .....	58	211
Persons receiving occupational injury benefits due to inability to work and costs of these benefits by voivodships in 2009 .....	59	223
The number of one-off injury compensations and cost of these compensations by voivodships in 2009 .....	60	224
Sick benefits and injury rehabilitation benefits by voivodships in 2009 .....	61	225



## UWAGI METODYCZNE

### I. Źródło i zakres danych

Podstawę opracowania stanowi sprawozdawczość o warunkach pracy, wprowadzona rozporządzeniem Prezesa Rady Ministrów z dnia 27 listopada 2008 r. w sprawie programu badań statystycznych statystyki publicznej na 2009 r. (Dz.U. Nr 221, poz. 1436 z późn. zm.).

Sprawozdawczość o warunkach pracy obejmuje zatrudnionych zaliczanych według PKD 2007 do sekcji: **A** rolnictwo, leśnictwo, łowiectwo i rybactwo (dział 01 z wyłączeniem grupy 01.7 oraz indywidualnych gospodarstw rolnych, 02 i 03 z wyłączeniem klasy 03.11), **B** górnictwo i wydobywanie, **C** przetwórstwo przemysłowe, **D** wytwarzanie i zaopatrywanie w energię elektryczną, gaz, parę wodną, gorącą wodę i powietrze do układów klimatyzacyjnych, **E** dostawa wody; gospodarowanie ściekami i odpadami oraz działalność związana z rekultywacją, **F** budownictwo (działy 41 — 43 z wyłączeniem grupy 41.1), **G** handel hurtowy i detaliczny; naprawa pojazdów samochodowych, włączając motocykle, **H** transport i gospodarka magazynowa, **J** informacja i komunikacja (działy 58, 60 do 63 z wyłączeniem grupy 63.9), **M** działalność profesjonalna, naukowa i techniczna (działy 72 i 75), **N** działalność w zakresie usług administrowania i działalność wspierająca (działy 77 i 79 oraz klasa 81.29), **P** edukacja (podklasa 85.42.B), **Q** opieka zdrowotna i pomoc społeczna (dział 86), **S** pozostała działalność usługowa (dział 95).

Dodatkowym kryterium określającym podmiot zobowiązany do złożenia sprawozdania była liczba pracujących wynosząca 10 i więcej osób.

Zawarte w publikacji informacje dotyczą:

- podmiotów sprawozdawczych (spełniających wyżej podane kryteria) bez względu na formę własności oraz formę organizacyjno-prawną,
- w ramach podmiotów sprawozdawczych pracowników: pełnozatrudnionych, sezonowych, zatrudnionych dorywczo, niepełnozatrudnionych, dla których głównym miejscem pracy jest jednostka sprawozdawcza oraz uczniów.

### II. Objasnienia podstawowych pojęć

**1. Pracujący** jest to zbiorowość osób wykonujących pracę przynoszącą im zarobek lub dochód. Do pracujących — będących kryterium określenia obowiązków sprawozdawczych — zaliczono:

- 1) pracowników najemnych, tj. osoby zatrudnione na podstawie stosunku pracy (umowa o pracę, powołanie, wybór lub mianowanie),
- 2) pracodawców i pracujących na rachunek własny, bez pracujących w indywidualnych gospodarstwach rolnych oraz bez właścicieli zwierząt gospodarskich nie posiadających użytków rolnych,
- 3) osoby wykonujące pracę nakładczą,
- 4) agentów pracujących na podstawie umów agencyjnych i umów na warunkach zlecenia (łącznie z pracującymi członkami ich rodzin oraz osobami zatrudnionymi przez agentów),
- 5) członków rolniczych spółdzielni produkcyjnych,

**2. Zatrudnieni** są to pracownicy, z którymi stosunek pracy zawarto: na podstawie umowy o pracę, mianowania, powołania lub wyboru.

**3. Uczniowie** są to osoby, z którymi zakłady pracy zawarły umowę o naukę zawodu lub przyuczenia do określonej pracy.

**4. Warunki pracy** jest to zespół czynników występujących w środowisku pracy wynikających z procesu pracy oraz czynników związanych z wykonywaniem pracy. Na środowisko pracy składają się: czynniki fizyczne (np. oświetlenie, hałas, mikroklimat), chemiczne (np. substancje toksyczne) oraz biologiczne (np. bakterie), występujące na obszarze miejsca pracy (np. w hali fabrycznej, na stanowisku pracy), jak i na obszarze otaczającym zakład pracy.

**5. Przez zagrożenie szkodliwymi czynnikami związanymi ze środowiskiem pracy** rozumie się wpływ na pracownika szkodliwych czynników występujących w procesie pracy, których stężenie lub natężenie przekracza obowiązujące NDS (najwyższe dopuszczalne stężenie) i NDN (najwyższe dopuszczalne natężenie), polskie normy lub inne normy higieniczne.

**6. Przez zagrożenie związane z uciążliwością pracy**, rozumie się szkodliwy wpływ na pracownika czynności roboczych wykonywanych, np. w wymuszonej pozycji ciała, w warunkach ciężkiego wysiłku fizycznego lub w warunkach szczególnej uciążliwości.

**7. Substancje chemiczne** są to substancje, których oddziaływanie w procesie pracy na organizm człowieka — po przekroczeniu wartości najwyższych dopuszczalnych stężeń (NDN) — mogą powodować, np.: zatrucie ostre lub przewlekłe prowadzące do zmian w narządach wewnętrznych, ostre uszkodzenie skóry, nieżyt błon śluzowych, dróg oddechowych i spojówek, przewlekłe odczyny alergiczne skóry i błon śluzowych, astmę oskrzelową itp.

**8. Substancje chemiczne rakotwórcze i mutagenne** są to substancje, których epidemiologiczne działanie rakotwórcze i/lub mutagenne zostało udowodnione i potwierdzone w odpowiednich przepisach.

**9. Przemysłowe pyły zwłókniające** są to pyły, które mogą spowodować zwłóknienie tkanki płucnej. Dotyczy to głównie pyłów zawierających dwutlenek krzemu (krzemionkę) i krzemiany. Do pyłów tych zalicza się, np.: kwarc, piasek, talk, azbest, pyły ceramiczne, pyły mineralne (granit, bazalty), włókna szklane.

**10. Przemysłowe pyły rakotwórcze** są to pyły, które zostały zaliczone do kategorii pyłów rakotwórczych na podstawie odrębnych przepisów, np. azbest, pyły drewna twardego, włókna ceramiczne.

**11. Inne pyły przemysłowe** są to pyły szkodliwe nie będące substancjami toksycznymi i nie zawierające krzemionki i krzemianów. Powstają one w czasie rozdrabniania ciał stałych, niepełnego spalania się różnych materiałów, w czasie paczkowania, przeładunku materiałów sypkich i pylących przewożonych luzem itp.

**12. Hałas** są to dźwięki szkodliwe, które mogą powodować uszkodzenia słuchu i inne zmiany w organizmie lub mogą w istotny sposób utrudniać wykonywanie pracy.

**13. Wibracja** są to drgania występujące podczas obsługi ręcznej narzędzi lub urządzeń udarowych (młotki nitownicze, młoty i dłuta pneumatyczne, piły motorowe, wiertarki, ubijaki, perforatory) oraz drgania występujące na stanowiskach pracy na skutek działania maszyn i urządzeń technicznych.

**14. Mikroklimat gorący** warunki środowiska pracy określone temperaturą powietrza w pomieszczeniu powyżej 30°C i względną wilgotnością powietrza powyżej 65 % lub bezpośrednim oddziaływaniem otwartego źródła promieniowania ciepłego w pomieszczeniach (piece hutnicze, odlewnicze itp.).

**15. Mikroklimat zimny** warunki środowiska pracy określone temperaturą powietrza w pomieszczeniu poniżej 14°C i względną wilgotnością powietrza powyżej 65 %.

**16. Promieniowanie jonizujące** są to warunki środowiska pracy, w których występuje narażenie na promieniowanie jonizujące w szczególności związane z:

- 1) bezpośrednią obsługą zamkniętych i otwartych źródeł promieniowania i urządzeń zawierających te źródła, np. defektoskopów, aparatów rentgenowskich itp.,
- 2) produkcją źródeł promieniotwórczych,
- 3) obsługą reaktorów jądrowych, akceleratorów i innych urządzeń stwarzających zagrożenie promieniowaniem jonizującym.

**17. Promieniowanie laserowe** są to warunki środowiska pracy, w których występuje narażenie na źródła promieniowania laserowego. Oddziaływanie promieniowania laserowego na organizm człowieka jest zależne od długości fali promieniowania, czasu ekspozycji, rozbieżności wiązki laserowej, wielkości napromieniowania i luminacji energetycznej zintegrowanej.

**18. Promieniowanie nadfioletowe** są to warunki środowiska pracy, w których występuje narażenie na promieniowanie nadfioletowe charakteryzowane przez wartości skuteczne napromieniowania erytemalnego (wywołującego rumień skóry) i koniunktywalnego (wywołującego zapalenie spojówki lub rogówki oka).

**19. Promieniowanie podczerwone** są to warunki środowiska pracy, w których występuje narażenie na promieniowanie podczerwone charakteryzowane przez wartości średnie i najwyższe chwilowe natężenia napromienienia oczu i skóry, odniesione do temperatury 20°C.

**20. Pole elektromagnetyczne** są to warunki środowiska pracy występujące w strefach ochronnych określonych w odpowiednich przepisach.

**21. Nadmierne obciążenie fizyczne** jest to zagrożenie występujące podczas wykonywania prac wymagających, w okresie zmiany roboczej, wydatku energetycznego:

- dla mężczyzn około 2003 kcal,
- dla kobiet około 1200 kcal.

**22. Niedostateczne oświetlenie stanowisk pracy** — warunki środowiska pracy, w których nie są spełnione, określone normą wymagania dotyczące oświetlenia miejsc pracy.

**23. Maszyny szczególnie niebezpieczne**, to przede wszystkim maszyny wymienione w załączniku IV do Dyrektywy 98/37/EC (Dyrektywa wprowadzona ustawą z dnia 30 sierpnia 2002 r. o systemie oceny zgodności (Dz. U. nr 204, poz. 2087 z 2004r.) a mianowicie:

1. Pilarki tarczowe (jedno- i wielopiłowe) do drewna i podobnych materiałów lub do mięsa i podobnych materiałów:
  - 1.1. pilarki z piłą pozostającą podczas obróbki w stałej pozycji, wyposażone w stały stół z ręcznym posuwem lub dostawnym mechanizmem posuwowym;
  - 1.2. pilarki z piłą pozostającą podczas obróbki w stałej pozycji, wyposażone w poruszany ręcznie stół przesuwny;
  - 1.3. pilarki z piłą pozostającą podczas obróbki w stałej pozycji, z wbudowanym mechanizmem posuwowym oraz ręcznym podawaniem lub odbieraniem;
  - 1.4. pilarki z piłą przemieszczającą się podczas obróbki, z wbudowanym mechanizmem posuwowym oraz ręcznym podawaniem lub odbieraniem.
2. Strugarki wyrówniarki do obróbki drewna z ręcznym posuwem.
3. Jednostronne strugarki grubiarki do drewna z ręcznym podawaniem lub odbieraniem.
4. Pilarki taśmowe do drewna i podobnych materiałów oraz do mięsa i podobnych materiałów, wyposażone w stały lub ruchomy stół lub wózek z ręcznym podawaniem lub odbieraniem.
5. Obrabiarki kombinowane do drewna i podobnych materiałów, w skład których wchodzi obrabiarki wymienione w pkt. 1—4 i 7.
6. Wielowrzecionowe czopiarki do drewna z ręcznym posuwem.
7. Frezarki pionowe dolnowrzecionowe z posuwem ręcznym, do drewna i podobnych materiałów.
8. Przenośne pilarki łańcuchowe do drewna.
9. Prasy, w tym prasy krawędziowe, do obróbki metali na zimno, z ręcznym podawaniem lub odbieraniem, których ruchome elementy robocze mogą mieć skok większy niż 6 mm i prędkość przekraczającą 30 mm/s.
10. Wtryskarki oraz prasy do tworzyw sztucznych, z ręcznym podawaniem lub odbieraniem.
11. Wtryskarki oraz prasy do gumy, z ręcznym podawaniem lub odbieraniem.
12. Maszyny do robót podziemnych następujących rodzajów:
  - 12.1. maszyny szynowe: lokomotywy i wózki hamulcowe;
  - 12.2. hydrauliczne obudowy zmechanizowane;
  - 12.3. silniki spalinowe przeznaczone do instalowania w maszynach do robót podziemnych.
13. Ręcznie ładowane pojazdy asenizacyjne do odpadów z gospodarstw takich jak domowe, wyposażone w mechanizm prasujący.
14. Osłony i odłączalne wały pędne z przegubami uniwersalnymi, o których mowa w § 76 rozporządzenia Ministra Gospodarki z dnia 20 grudnia 2005 r. w sprawie zasadniczych wymagań dla maszyn i elementów bezpieczeństwa (Dz. U. z 2005 r. Nr 259, poz. 2170).
15. Podnośniki do obsługi pojazdów.
16. Urządzenia do podnoszenia osób, stwarzające ryzyko upadku z wysokości większej niż 3 m.
17. Maszyny do produkcji materiałów pirotechnicznych.

Przy ustaleniu zagrożeń należy korzystać z Polskiej Normy PN-80/Z-08052. Ochrona Pracy. Niebezpieczne i szkodliwe czynniki występujące w procesie pracy.

**24. Osobozagrożenia** jest to suma działających na pracownika, szkodliwych czynników. Jeżeli na każdego pracownika działa tylko jeden czynnik szkodliwy, wówczas suma osobozagrożeń jest równa liczbie osób narażonych na czynniki szkodliwe.

**25. Świadczenia z tytułu pracy w warunkach szkodliwych dla zdrowia lub szczególnie uciążliwych** dotyczą:

- 1) posiłków profilaktycznych w rozumieniu rozporządzenia RM z dnia 28 maja 1996 r. w sprawie profilaktycznych posiłków i napojów (Dz.U. Nr 60 z 1996 r., poz. 279), wydawanych nieodpłatnie w ramach dożywiania specjalnego, pracownikom zatrudnionym stale przy pracach szczególnie szkodliwych dla zdrowia, wykonującym stale ciężkie lub uciążliwe prace na otwartej przestrzeni w okresie zimowym, inne prace narażające organizm na nadmierne ochłodzenie, jak również wykonującym prace w szczególnie trudnych warunkach,
- 2) napojów w rozumieniu rozporządzenia RM z dnia 28 maja 1996 r. w sprawie profilaktycznych posiłków i napojów (Dz.U. Nr 60 z 1996 r., poz. 279),
- 3) innych środków odżywczych wydawanych pracownikom na podstawie branżowych układów pracy lub innych przepisów,
- 4) dodatków pieniężnych wypłacanych pracownikom wykonującym pracę w warunkach szkodliwych dla zdrowia lub uciążliwych, jeżeli odpowiednie przepisy przewidują możliwość ich wypłacenia,
- 5) skróconego czasu pracy, tj. krótszego od ustawowego czasu pracy w danej grupie zawodowej,
- 6) dodatkowych urlopów (płatnych),
- 7) innych uprawnień, np. możliwość wcześniejszego, niż ogólnie przyjęto, przejścia na emeryturę.

**26. Świadczenia z tytułu wypadków przy pracy i chorób zawodowych** są to należne pracownikom, którzy doznali uszczerbku na zdrowiu wskutek wypadku przy pracy lub choroby zawodowej, a także członkom rodzin pracowników zmarłych wskutek takiego wypadku lub choroby, wypłaty:

- 1) odszkodowań z tytułu stałego lub długotrwałego uszczerbku na zdrowiu lub śmierci pracownika,
- 2) odszkodowań za przedmioty utracone lub uszkodzone wskutek wypadku przy pracy.

**27. W stosunku do obowiązującej PKD** dokonano w tablicach dodatkowego grupowania, ujmując pod pojęciem „Przemysł” sekcje: „Górnictwo i wydobywanie”, „Przetwórstwo przemysłowe”, „Wytwarzanie i zaopatrywanie w energię elektryczną, gaz, parę wodną, gorącą wodę i powietrze do układów klimatyzacyjnych” oraz „Dostawa wody; gospodarowanie ściekami i odpadami oraz działalność związana z rekultywacją”.

**28. Ocena ryzyka zawodowego** – to kompleksowe oszacowanie kombinacji prawdopodobieństwa wystąpienia urazu ciała lub pogorszenia stanu zdrowia i ich ciężkości, w sytuacji zagrożenia, dokonywane w celu wyboru właściwych środków bezpieczeństwa.

**29. Stanowisko pracy** – miejsce, w którym pracownik wykonuje czynności zawodowe stale lub okresowo (PN-ISO 4225Ak:1999).

## METHODOLOGICAL NOTES

### 1. The source and range of data

The basis for the publication create registers on working conditions introduced regulation of the Council of Ministers of the 27 November 2008 concerning programme of statistical surveys of the public statistics for the year 2009 (Dz.U. No 221, item. 1436)

Registers on working conditions cover employed by entities included in the sections: **A** agriculture, forestry and fishing (division 01 excluding group 01.7 and private farms in agriculture, 02 and 03 excluding class 03.11), **B** mining and quarrying, **C** manufacturing, **D** electricity, gas, steam and air conditioning supply, **E** water supply; sewerage, waste management and remediation activities, **F** construction (division 41-43 excluding group 41.1), **G** wholesale and retail trade; repair of motor vehicles and motorcycles, **H** transport and storage, **J** information and communication (divisions 58, 60-63 excluding group 63.9), **M** professional, scientific and technical activities (divisions 72 and 75), **N** administrative and support service activities (divisions 77 and 79 and class 81.29), **P** education (only class 85.42B), **Q** human health and social work activities (division 86), **S** other service community (division 95).

The additional criterion describing a subject obliged to the report transmission was the number of employed 10 persons and more.

Information included in the publication concerns:

- register units (meeting above criteria) regardless the ownership form and basic legal form
- the employed within the register units: full-time employees, seasonal workers, temporary workers and part-time employees whose main place of work is register unit and apprentices.

### II. Main definitions

**1. The employed** concerns persons performing work providing earnings or income and include:

- 1) paid employees hired on the basis of employment contracts (labour contract, call-up, appointment or election),
- 2) employers and own-account workers, excluding employment in private farms and owners of livestock who do not possess agricultural land,
- 3) homeworkers (persons engaged in outwork),
- 4) agents (including contributing family workers and persons employed by agents),
- 5) members of agricultural production co-operatives,

**2. Paid employees** include all persons employed on the basis of the work contract, nomination, appointment or election

**3. Apprentices** are persons employed on the basis of contract for occupational apprenticeship or training for a particular occupation

**4. Work conditions** include a group of factors appearing in the working environment deriving from the process of work and factors connected with performing work. Work environment consists of: physical factors (e.g. lighting, noise, micro-climate), chemical (e.g. toxic substances) and biological (e.g. bacteria), occurring within the space of the work place (e.g. factory room, work position) as well as within the space surrounding establishment.

**5. Hazard related to work environment** comprises influence on employees of the harmful factors arising in the process of work, which concentration or intensity exceed obligatory HAC (the highest allowed concentration) and HAI (the highest allowed intensity), Polish standards or other hygienic standards.

**6. Hazards related to strenuous work conditions** comprise harmful influence on employees of work performed e.g. in forced awkward position, requiring hard physical effort or performed in particularly strenuous conditions

**7. Chemical substances** comprise substances which influence on human body during process of work — after overstepping the highest allowed concentration — can cause e.g. strong or chronic poisoning leading to changes in internal bodily organs, hard skin damages, inflammation of mucous membrane, respiratory tract and conjunctivae, chronic allergic readouts of skin and mucous membrane, bronchus asthma etc.

**8. Carcinogenic and mutagenic chemical substances** comprise substances which epidemic carcinogenic and/or mutagenic influence has been proved and confirmed by adequate regulations.

**9. Fibrosis inducing industrial dusts** comprise harmful dusts which can cause fibrosis of lung tissue. It comprises mainly dusts including silicon dioxide (silica) and silicate. Among them are counted e.g. quartz, sand, talc, asbestos, ceramic dusts, mineral dusts (granite, basalt), gas fibres.

**10. Industrial carcinogenic dusts** comprise dusts which were included into the category of carcinogenic dusts on the basis of separate regulations, e.g. asbestos, sawdust of hard wood, ceramic fibres.

**11. Other industrial dusts** comprise harmful dusts which are non toxic and do not include silica and silicate. They are after-effects of crushing of solid substances, uncompleted combustion of various materials, during packing and transshipping of powdery and dusting substances transported in bulk etc.

**12. Noise** comprises harmful sounds, which can damage hearing and cause other changes in the body or can significantly obstruct work performance.

**13. Vibrations** comprise oscillations appearing during handling of percussive tools or devices (riveting hammers, pneumatic hammers and chisels, motor saws, boring machines, rammers, perforators) and vibrations caused by work of machines and technical devices.

**14. Hot micro-climates** comprise conditions of work environment defined by the air temperature indoors over 30° C and relative air humidity over 65% or direct influence of an open source of hot air indoors (metallurgy furnaces).

**15. Cold micro-climates** comprise work environment conditions defined by the air temperature indoors below 14° C and relative air humidity over 65%.

**16. Ionizing radiation** comprises work environment conditions which cause a threat of ionizing radiation particularly related to:

- 1) direct maintaining of closed and opened sources of radiation and devices comprising such sources e.g. flaw detectors, X-ray apparatuses etc.
- 2) production of radioactive sources
- 3) maintaining nuclear reactors, accelerators and other devices creating threats of ionizing radiation.

**17. Laser radiation** comprises conditions of work environment causing threats of laser radiation. Influence of laser radiation on human body depends on: the length of radiation wave, exposure time, divergence of laser beam, magnitude of irradiation and integrated energetic lumination.

**18. Ultra-violet radiation** comprises conditions of work environment bringing about a threat of ultra-violet radiation, characterised by effective values of erythema irradiation (causing skin rash) and conjunctival (causing inflammation of eye conjunctiva or cornea).

**19. Infra-red radiation** comprises conditions of work environment bringing about a threat of infra-red radiation characterised by medium and highest momentary values of intensity of eye and skin irradiation as related to temperature 20° C.

**20. Electro-magnetic fields influence** comprises conditions of work environment appearing in protective zones defined by adequate regulations.

**21. Excessive physical extortion** comprises a threat arising during maintenance of work requiring expenditure of energy during a shift:

- of about 2003 kcal for a man
- of about 1200 kcal for a woman

**22. Threats caused by insufficient lights** — conditions of work environment in which standards describing lighting of a work position are not fulfilled.

**23. Particularly dangerous machinery** comprises mainly machines mentioned in appendix IV to Directive 98/37/ EC (Directive adopted by the regulation of the Minister of Economy, Labour and Social Policy dated 10 April 2003 on the Fundamental Requirements of Machines and Elements of Safety, Journal of Laws No. 91, item 858), i.e.:

1. Circular saws (single or multi-blade) for working with wood and meat:
  - 1.1. circular saws with a fix saw equipped with a fix bed with manual power feed or attachable feed mechanism;
  - 1.2. circular saws with a fix saw equipped with manual power feed bed;
  - 1.3. circular saws with a fix saw equipped with a fix feed mechanism and manual loading and unloading;
  - 1.4. circular saws with a mobile saw equipped with a fix feed mechanism and manual loading and unloading.
2. Hand-fed surface planing machines for woodworking
3. Thicknessers for one-side dressing with manual loading and/or unloading.
4. Band-saws with a fix or mobile bed or carriage with manual power feed and/or unloading of workpieces for working with wood and meat.
5. Combined machines for woodworking comprising machines referred to in points 1—4 and 7.
6. Hand-fed multi-spindle tenoning machines for woodworking.
7. Hand-fed vertical spindle moulding machines for woodworking.
8. Portable chain saws for woodworking.
9. Presses including press-brakes for cold working with metals with manual loading and/or unloading, which slide has pitch exceeding 6 mm and speed exceeding 30 mm/s.
10. Injection and compression plastic-moulding machines with hand loading and unloading.
11. Injection and compression rubber-moulding machines with hand loading and unloading.
12. Machines for underground work of the following kinds:
  - 12.1. rail machines: locomotives and spragging cars;
  - 12.2. hydraulic mechanized walling;
  - 12.3. Combustion engines for underground work machines.
13. Hand-feed waste removal vehicles for households equipped with pressing mechanism.
14. Shields and detachable drive shaft with universal joint, referred to in § 76 of the Regulation of the Minister of Economy of December 20, 2005, on the elementary requirements for machines and elements of safety (Journal of Laws of 2005, No. 259, item 2170).
15. Hoisting service platforms for vehicles.
16. Elevators for hoisting people evoking risk of falling down from the height of more than 3 metres.
17. Machines for pyro-technical production.

**24. Threats per capita** consist of the total amount of all hazardous factors influencing a worker. If there is only one hazardous factor per every person the total of threats per capita amounts to the total number of the persons working in hazardous conditions.

**25. Benefits due to work in hazardous conditions particularly strenuous** comprise:

- 1) prophylactic according to RM regulation of 28 May 1996 concerning prophylactic meals and drinks (Dz.U. Nr 60, 1996, item 279), strengthening free meals, served within the range of special nourishment for the employed permanently performing work particularly hazardous for health, permanently maintaining hard or strenuous outdoor work in the winter, performing other work exposing body to overcooling as well as for people performing work in particularly hard conditions,
- 2) drinks according to RM regulation of 28 May 1996 concerning prophylactic meals and drinks (Dz.U. Nr 60, 1996, item 279),
- 3) other nourishment served on the basis of branch labour agreements or other regulations,
- 4) monetary benefits paid for work in hazardous or strenuous conditions providing that adequate regulations allow such payments,
- 5) shorter working hours i.e. shorter than regular working hours for a given occupational group,
- 6) additional vacation (paid)
- 7) other benefits e.g. earlier retirement.

**26. Compensations for injuries and occupational diseases** due to employees who lost their health as a result of occupational accident or occupational disease or to family members of employees who died because of such accident or disease are payments of:

- 1) compensations for permanent or long-duration loss of health or death of employee,
- 2) compensations for things lost or damaged because of occupational accident.

**27. In the Polish version of the NACE Rev. 2** classification an additional grouping was introduced, tables including the sections "Mining and quarrying", "Manufacturing", "Electricity, gas, steam and air conditioning supply" and "Water supply, sewerage, waste management and remediation" under the item "**Industry**".

**28. Evaluation of occupational risk** is a complex estimation of possibility combination of bodily injury occurrence or health status worsening as well as seriousness of these events, in threatening situation. It is done in order to choose appropriate means for ensuring safety.

**29. Work station** — a place where an employee performs occupational activities on permanent or temporary basis (PN-ISO 4225Ak:1999).



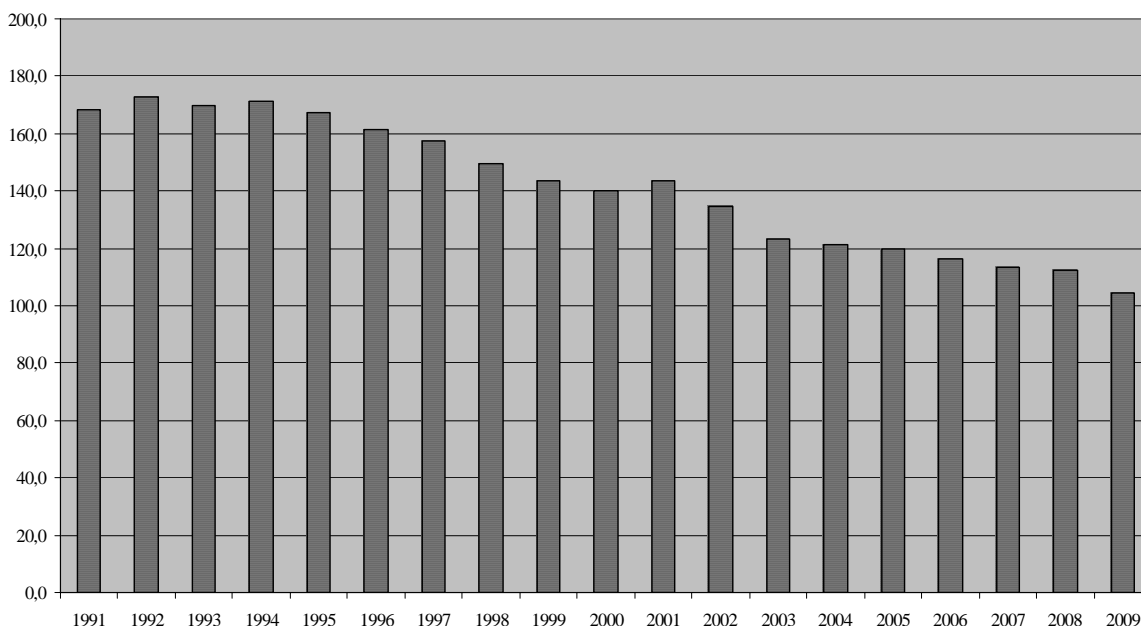
## WYNIKI BADAŃ — SYNTEZA

Ocena stanu i śledzenie zmian w zakresie zagrożeń na stanowiskach pracy oraz liczby osób korzystających ze świadczeń z tytułu pracy w warunkach szkodliwych dla zdrowia i z tytułu wypadków przy pracy daje podstawę do podejmowania działań profilaktycznych i prowadzenia odpowiedniej polityki w dziedzinie poprawy warunków pracy.

Jednak uzyskanie prawidłowego obrazu zagrożenia zdrowia szkodliwymi substancjami chemicznymi, czynnikami fizycznymi i biologicznymi, wymaga od pracodawcy ustalenia wartości stężeń i natężeń (zgodnych z NDS lub NDN), przy pomocy specjalistycznej aparatury, co niejednokrotnie, w przypadku małych zakładów, przekracza ich możliwości finansowe. Częste zmiany profilu działalności w tych zakładach utrudniają również prowadzenie obserwacji.

Liczba osób pracujących w warunkach zagrożenia w przeliczeniu na 1000 zatrudnionych w przebadanej zbiorowości stale maleje ( Wyk. 1).

**Wyk. 1** Zatrudnieni w warunkach zagrożenia, liczeni jeden raz w grupie czynnika przeważającego na 1000 zatrudnionych w zakładach objętych badaniem w danej zbiorowości.

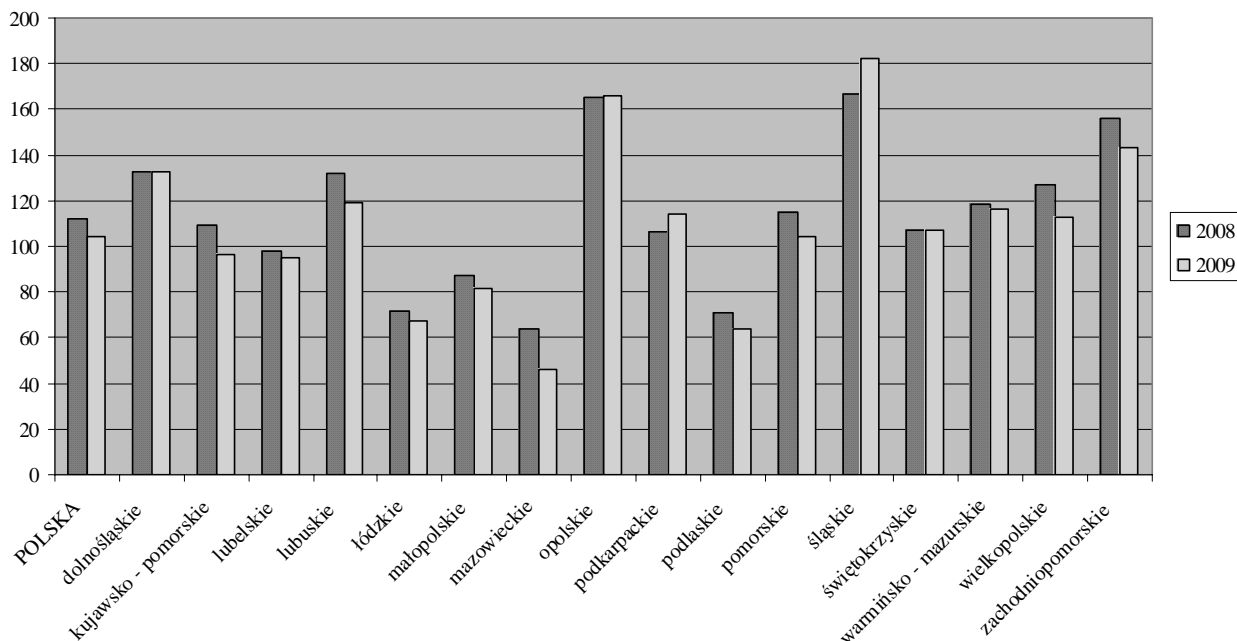


W 2009 r. badaniem warunków pracy objęto 67,5 tys. jednostek zatrudniających 5 282,9 tys. osób. Spośród tej grupy — 551,5 tys. osób pracowało w warunkach zagrożenia, co stanowiło 10,4% zatrudnionych w przebadanych zakładach (liczonych jeden raz w grupie czynnika przeważającego tzn. zagrożenia środowiskiem pracy, uciążliwością pracy bądź też czynnikami mechanicznymi). W 2008 r. w warunkach zagrożenia pracowało 601,1 tys., tj. 11,2% osób objętych badaniem. W 2009 r. spośród osób pracujących w warunkach zagrożenia, co szósta osoba to kobieta.

Przestrzenne rozmieszczenie zagrożeń stanowisk pracy oraz stopień natężenia zagrożeń czynnikami szkodliwymi dla zdrowia wiąże się ściśle z infrastrukturą i stopniem koncentracji zakładów pracy o określonych rodzajach działalności.

W 2009 roku najtrudniejsze warunki pracy zanotowano w województwie śląskim gdzie co piąta osoba pracowała w warunkach zagrożenia dla zdrowia. Najbezpieczniejsze warunki pracy zanotowano w województwie mazowieckim gdzie co dwudziesta druga osoba była narażona na pogorszenie stanu zdrowia. W większości województw w stosunku do roku 2008 odnotowano spadek liczby zatrudnionych w warunkach zagrożenia w przeliczeniu na 1000 zatrudnionych w zbadanych zakładach (Wyk. 2).

**Wyk. 2** *Zatrudnieni w warunkach zagrożenia, liczeni jeden raz w grupie czynnika przeważającego na 1000 zatrudnionych w zakładach objętych badaniem w danej zbiorowości według województw.*



W ocenie aktualnych warunków pracy istotnym elementem jest proces likwidacji bądź ograniczenia zagrożeń na stanowisku pracy mający miejsce w ciągu roku oraz ujawnienie zagrożeń istniejących lub nowo powstałych. Saldo zmian informuje o pozytywnym lub negatywnym procesie zachodzącym w dziedzinie warunków pracy.

### Zatrudnieni w warunkach zagrożenia.

Osoby zatrudnione w warunkach zagrożenia mogą być narażone na kilka czynników szkodliwych. Z tego powodu w analizach wykorzystywana jest kategoria tzw. osobozagrożeń. Liczba osobozagrożeń to liczba osób zatrudnionych w warunkach zagrożenia, liczonych tyle razy na ile czynników osoby te były narażone.

W 2009 r. (według stanu w dniu 31 grudnia) liczba osobozagrożeń wyniosła 690,1 tys., z czego 396,7 tys. osób tj. 57,5% stanowiły osobozagrożenia czynnikami związanymi ze środowiskiem pracy. Zagrożenia związane z uciążliwością pracy, np. wymuszoną pozycją ciała, ciężkim wysiłkiem fizycznym, niedostatecznym oświetleniem stanowiska pracy itp., dotyczyły 207,8 tys. osób (tj. 30,1%), natomiast na szkodliwy wpływ czynników mechanicznych związanych z maszynami szczególnie niebezpiecznymi narażonych było w 2009 r. 85,6 tys. osób (tj. 12,4%).

Analizując zagrożenia dla zdrowia — mierzone wskaźnikiem „liczba zatrudnionych w warunkach zagrożenia na 1000 zatrudnionych w zbiorowości objętej badaniem” — można zauważyć, że największe zagrożenie dla zdrowia w pracy w końcu 2009 r. występowało w górnictwie rud metali — 742,3 (w 2008 r. — 662,5). Wysokim wskaźnikiem odznaczały się również niektóre działy przetwórstwa przemysłowego, dla którego wskaźnik ten wynosił ogółem 142,9 (w 2008 r. — 148,7) a należały do nich: produkcja wyrobów z drewna, korka, słomy i wikliny — 293,6 (w 2008 r. — 327,8) oraz produkcja metali — 346,9 (w 2008 r. — 275,2).

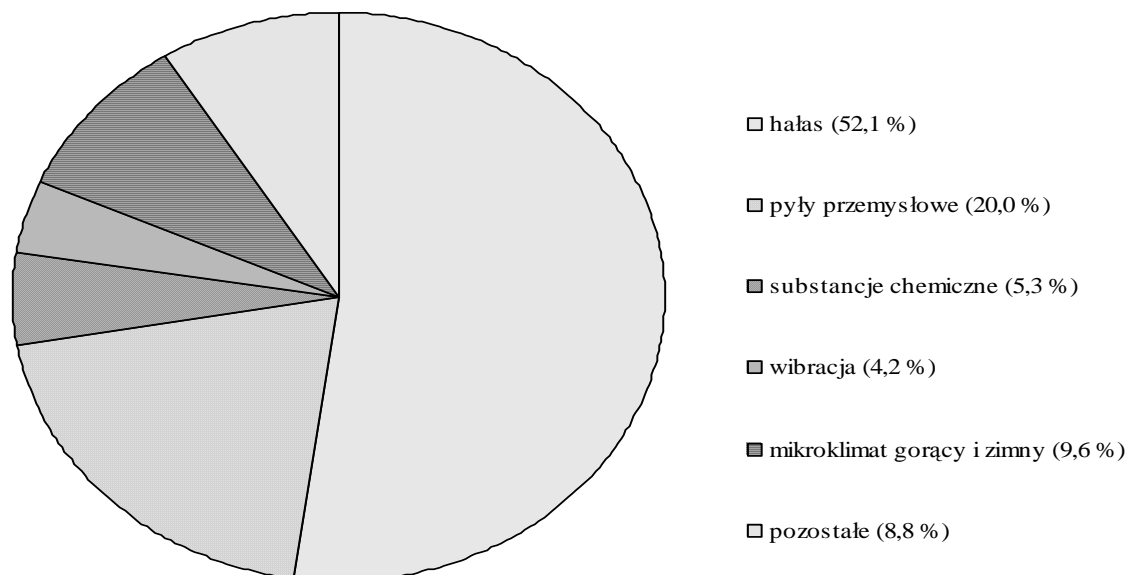
Największe narażenie kobiet występowało w jednostkach zaliczanych do następujących rodzajów działalności: produkcja wyrobów tytoniowych — 131,9 (w 2008 r. — 68,9) oraz produkcja wyrobów tekstylnych — 66,3 (w 2008 r. — 83,9).

### Zagrożenia związane ze środowiskiem pracy.

W 2009 r. — 315,0 tys. osób liczonych raz w grupie czynnika przeważającego (w tym 43,8 tys. kobiet) pracowało w warunkach zagrożenia czynnikami związanymi ze środowiskiem pracy (tj. odpowiednio 6,0%

i 0,8% ogólnej liczby zatrudnionych objętych badaniem). Spośród czynników związanych ze środowiskiem pracy największe zagrożenie stanowił hałas, którym zagrożonych było 206,6 tys. osób (52,1 % osobozagrożeń związanych ze środowiskiem pracy) i pyły przemysłowe 79,5 tys. osób (20,0 % osobozagrożeń związanych ze środowiskiem pracy). Udział poszczególnych zagrożeń związanych ze środowiskiem pracy przedstawia Wyk. 3.

**Wyk. 3** Procentowy udział czynników związanych ze środowiskiem pracy.



W tym czasie zlikwidowano lub ograniczono 180,2 tys. osobozagrożeń związanych z czynnikami środowiska pracy, równocześnie stwierdzono 88,9 tys. nowo powstałych lub nowo ujawnionych osobozagrożeń.

### **Zagrożenia związane z uciążliwością pracy.**

W 2009 r. — 166,0 tys. osób liczonych raz w grupie czynnika przeważającego (w tym 42,7 tys. kobiet) pracowało w warunkach zagrożenia związanego z uciążliwością pracy (tj. odpowiednio 3,1% i 0,8% ogólnej liczby zatrudnionych objętych badaniem). W tym czasie zlikwidowano lub ograniczono 67,3 tys. osobozagrożeń związanych z uciążliwością pracy, równocześnie stwierdzono 43,2 osobozagrożeń nowo powstałych lub ujawnionych.

### **Zagrożenia związane z maszynami szczególnie niebezpiecznymi.**

W 2009r. zbadano również zagrożenia na stanowiskach pracy związanych z obsługą maszyn szczególnie niebezpiecznych (m.in. pilarek tarczowych i taśmowych, strugarek, frezarek, pras i innych). Liczba osób liczonych raz w grupie czynnika przeważającego, wykonujących pracę w warunkach zagrożenia na tych stanowiskach wyniosła w końcu 2009 r. — 70,5 tys., w tym 5,5 tys. kobiet (tj. odpowiednio — 1,3% i 0,1% ogólnej liczby osób objętych badaniem). W tej grupie czynników w ciągu 2009 r. zlikwidowano lub ograniczono 25,6 tys. osobozagrożeń, równocześnie zarejestrowano 13,1 tys. osobozagrożeń nowo powstałych lub nowo ujawnionych.

### **Działania profilaktyczne — ocena i eliminacja ryzyka zawodowego.**

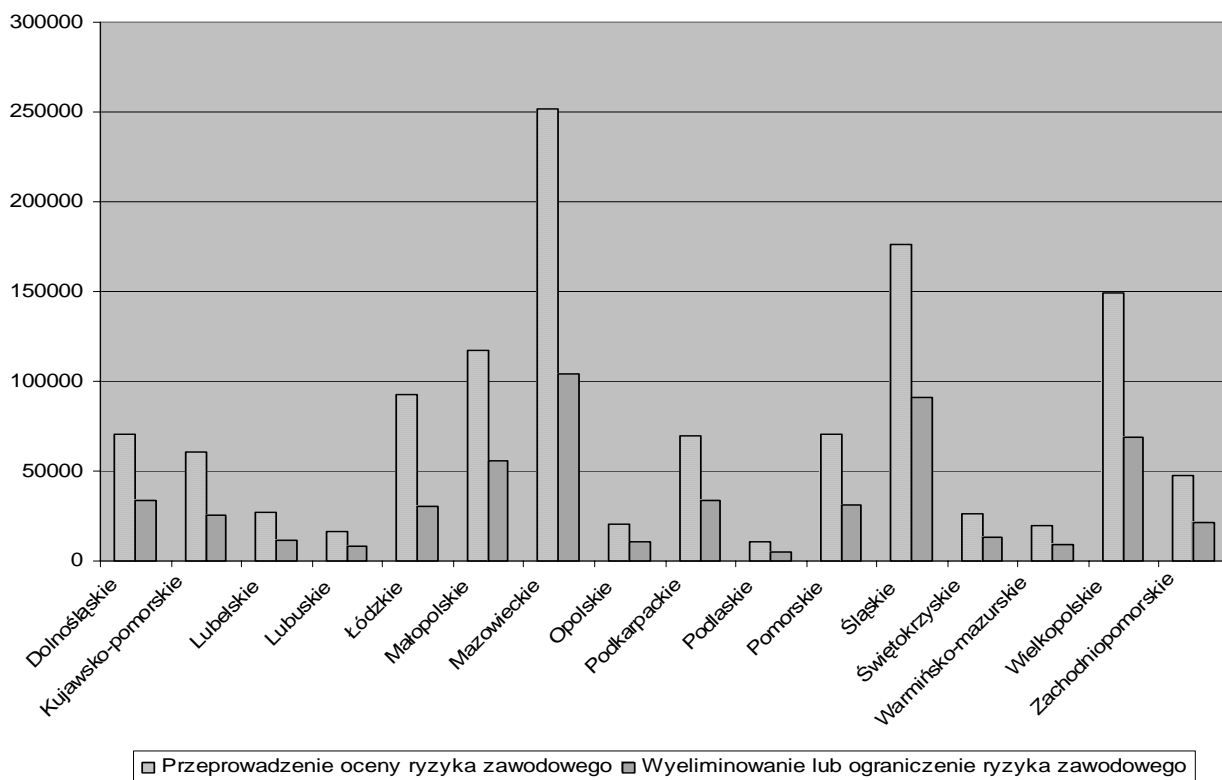
W badaniu za 2009 rok zebrano również informacje dotyczące działań profilaktycznych związanych z oceną ryzyka zawodowego. W przebadanych zakładach taką ocenę przeprowadzono dla 1 226,3 tys. stanowisk pracy, na których pracowało 1 972,1 tys. osób.

W minionym roku poprzez zastosowanie środków technicznych, organizacyjnych bądź ochrony indywidualnej wyeliminowano ryzyko zawodowe na 553,0 tys. stanowisk pracy, na których pracowało

903, 7 tys. osób. Większość tych stanowisk pracy znajdowała się w przemyśle (44,3 %), handlu (17,6 %) i budownictwie (14,3 %).

Spośród osób pracujących na stanowiskach pracy, dla których wyeliminowano ryzyko zawodowe 573,5 tys. otrzymało środki ochrony indywidualnej, u 398,5 tys. osób zastosowano środki organizacyjne a dla 330,1 tys. środki techniczne. W przypadku części z tych osób zastosowano więcej niż jeden środek eliminujący ryzyko zawodowe na stanowisku pracy.

**Wyk. 4** Stanowiska pracy, na których dokonano oceny ryzyka zawodowego według województw.



Najwięcej ocen ryzyka zawodowego na stanowiskach pracy przeprowadzono w województwach: mazowieckim, śląskim i wielkopolskim. Skala wyeliminowania lub ograniczenia ryzyka zawodowego na stanowiskach pracy jest największa w tych samych województwach (Wyk. 4).

### Świadczenia i odszkodowania.

Badanie warunków pracy w 2009 roku dostarczyło informacji o osobach, które skorzystały z uprawnień pracowniczych wynikających z określonych warunków pracy. Szczegółowe dane zawiera *Tabl. 1*.

**Tabl. 1** Świadczenia z tytułu pracy w warunkach szkodliwych dla zdrowia i uciążliwych.

Wyszczególnienie	Liczba osób korzystających (w tys.)	
	stan na koniec lipca	stan w połowie grudnia
Posiłki profilaktyczne .....	414,8	578,6
Napoje .....	1 682,7	965,6
Inne środki odżywcze .....	146,1	134,7
Dodatki pieniężne .....	519,4	511,6
Skrócony czas pracy .....	45,9	48,2
Dodatkowe urlopy .....	132,9	134,2
Uprawnienia wynikające z pracy w szczególnych warunkach lub w szczególnym charakterze .....	22,0	20,4

Posiłki profilaktyczne i inne środki odżywcze były wydawane w podobnej liczbie w sektorze publicznym jak i prywatnym. Widoczna jest przewaga sektora publicznego w przyznawaniu pracownikom napojów (ok. 61 % wszystkich napojów w lipcu i grudniu) natomiast zdecydowanie więcej pracowników korzystało w sektorze publicznym z dodatków pieniężnych (ok. 67 %), skróconego czasu pracy (ok. 65 %), dodatkowych urlopów (ok. 80 %) oraz uprawnień wynikających z pracy w szczególnych warunkach lub w szczególnym charakterze (ok. 75 %).

Prawie 54 % wszystkich dodatkowych urlopów oraz 39 % nabytych uprawnień wynikających z pracy w szczególnych warunkach lub w szczególnym charakterze przypadało na sekcję „Górnictwo i wydobywanie”. Co czwarta osoba korzystająca z dodatków pieniężnych pracowała w sekcji „Transport i gospodarka magazynowa”. Spośród osób korzystających ze skróconego czasu pracy 41 % pracowało w sekcji „Ochrona zdrowia i pomoc społeczna”. Sekcje: „Przetwórstwo przemysłowe” i „Budownictwo” charakteryzują się wysokim odsetkiem osób otrzymujących napoje (odpowiednio: 45 % i 13 %) ponadto w tej pierwszej sekcji wydaje się najwięcej posiłków profilaktycznych (ok. 27 % spośród wszystkich wydanych posiłków).

Liczba świadczeń zrealizowanych w 2009 r., przysługujących z tytułu wypadków przy pracy i chorób zawodowych wyniosła 26,8 tys. (z tego 68,5% to świadczenia w zakładach sektora prywatnego), natomiast koszty tych świadczeń kształtowały się na poziomie 79,9 mln zł., z czego 62,5% przypadało na zakłady sektora prywatnego.

Średni koszt świadczeń wypłaconych z tytułu wypadków przy pracy bądź chorób zawodowych wyniósł ogółem 2982 zł i był największy w województwie Śląskim — 3989 zł a najmniejszy w województwie Warmińsko-Mazurskim — 2795 zł.

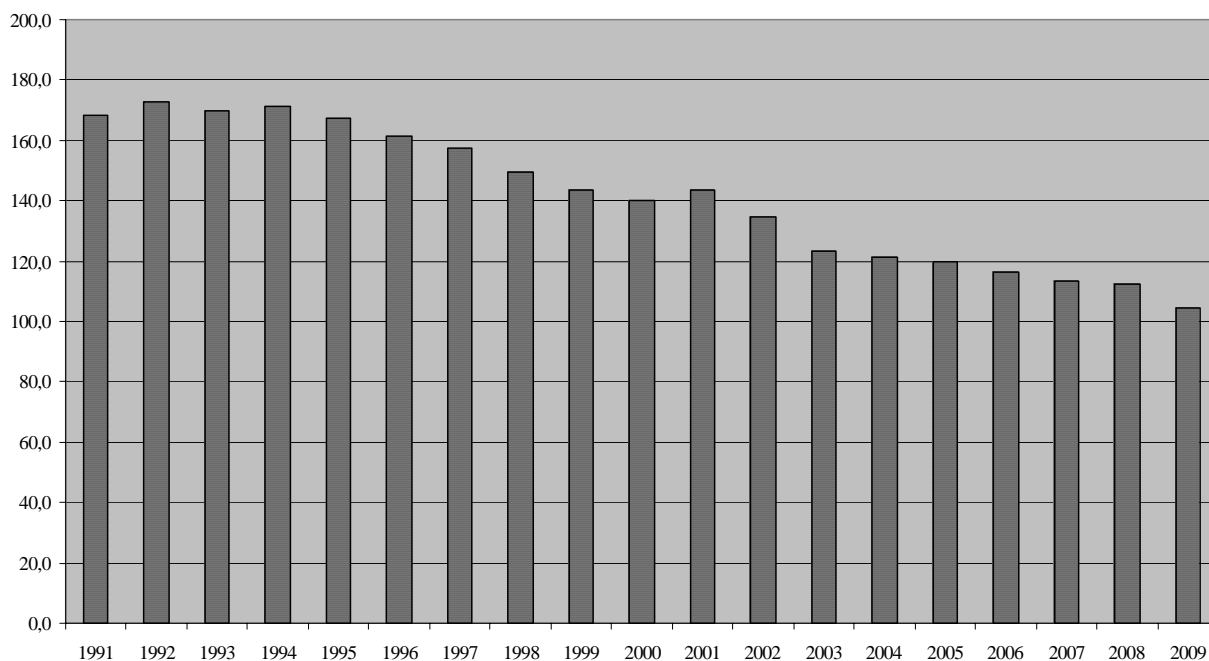
## RESULTS OF SURVEYS — SYNTHESIS

Evaluation of the status and monitoring of changes concerning hazards related to workstations and the number of people receiving benefits due to work in hazardous conditions and accidents at work, creates a basis for undertaking preventive actions and implementing adequate policy in order to improve working conditions.

Nevertheless, evaluation of actual threats of hazardous chemical substances, physical and biological factors requires from the employer determination of the values of intensity and concentration (in accordance with HAC (the highest allowed concentration) and HAI (the highest allowed intensity) with the appliance of special equipment. Such equipment may be in many cases too expensive for small establishments. Frequent changes of activity profile in such establishments also hinder the observation.

The number of persons working in hazardous conditions per 1000 of the employees in the surveyed population has been permanently decreasing (*Figure 1*).

**Figure 1** Persons employed in hazardous conditions counted once in the group of predominant factor per 1000 of the employees in establishments covered with the survey on a given population.



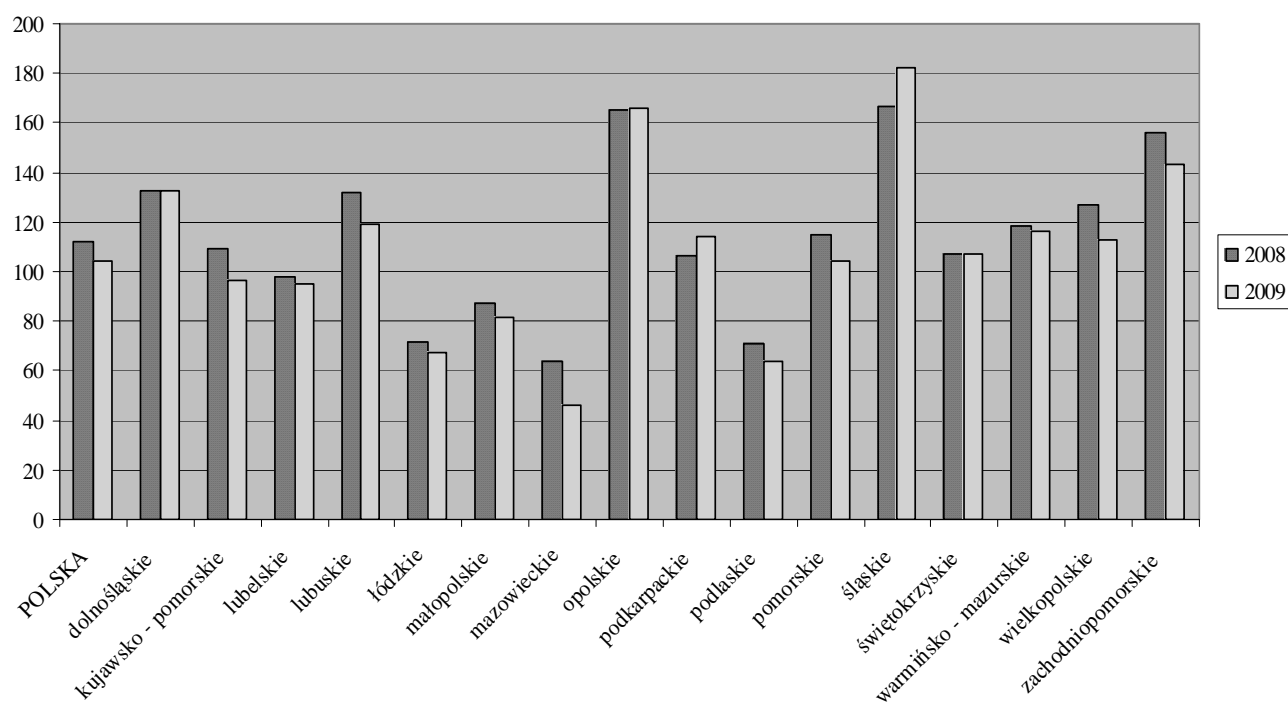
In 2009, the survey on working conditions covered 67.5 thousand units employing 5,282.9 thousand persons. Among this group — 551.5 thousand worked in hazardous conditions, which constituted 10.4% of the employed in the surveyed establishments (counted once in the group of predominant factor, i.e. hazardous working environment, strenuous work or mechanical hazards). In 2008, 601.1 thousand, i.e. 11.2% of the surveyed population worked in hazardous conditions. In 2009, every sixth person among people worked in hazardous conditions was a woman.

Territorial location of threatened workstations and intensity of hazardous factors are closely connected with an infrastructure and a level of concentration of establishments maintaining particular kinds of activities.

In 2009, the hardest working conditions were observed in Śląskie Voivodship, where every fifth person worked in conditions hazardous for health. The safest working conditions were observed in Mazowieckie voivodships, where every twenty-second person was threatened with factors hazardous to health. Compared to

2008, a decrease in the number of the employees in hazardous conditions per 1000 of the employed in the surveyed establishment was observed (*Figure 2*).

**Figure 2** Persons employed in hazardous conditions counted once in the group of predominant factor per 1000 of the employees in establishments covered with the survey on a given population by voivodships.



A significant component in evaluation of current working conditions is a process of liquidation or reduction of threats at workstations, which is carried out over a year and discloses the existing or newly arising threats. The balance of changes informs about a positive or negative process, which occurred in the field of working conditions.

### Persons employed in hazardous conditions.

A person employed in hazardous conditions may be threatened with a few hazardous factors. Therefore, the analyses use the category of the so-called threats-cum-persons. The number of threats-cum-persons means the number of persons employed in hazardous conditions counted as many times as the number of hazards these persons were threatened with.

In 2009 (as of the state on December 31) the number of threats-cum-persons comprised 690.1 thousand, of which 396.7 thousand persons, i.e. 57.5% constituted threats-cum-persons with the factors related to the working environment. Hazards related to strenuousness of work, e.g. working in a forced awkward body position, hard physical effort, insufficient lights at the workstation, etc., concerned 207.8 thousand persons (i.e. 30,1%), whereas 85.6 thousand persons (i.e. 12,4%) were threatened in 2009 with hazards at work related to particularly dangerous machines.

Analysis on hazards to health measured by indicator “the number of employees persons working in hazardous conditions per one thousand of the employees in the surveyed population” leads to the conclusion that the highest number of hazards to health at work in the end of 2009 was observed in mining and quarrying — 742.3 (in 2008 — 662.5). The high rates characterised also some divisions of manufacturing with the total rate for the whole section amounted to 142.9 (in 2008 — 148.7). Among those sections were: manufacture of

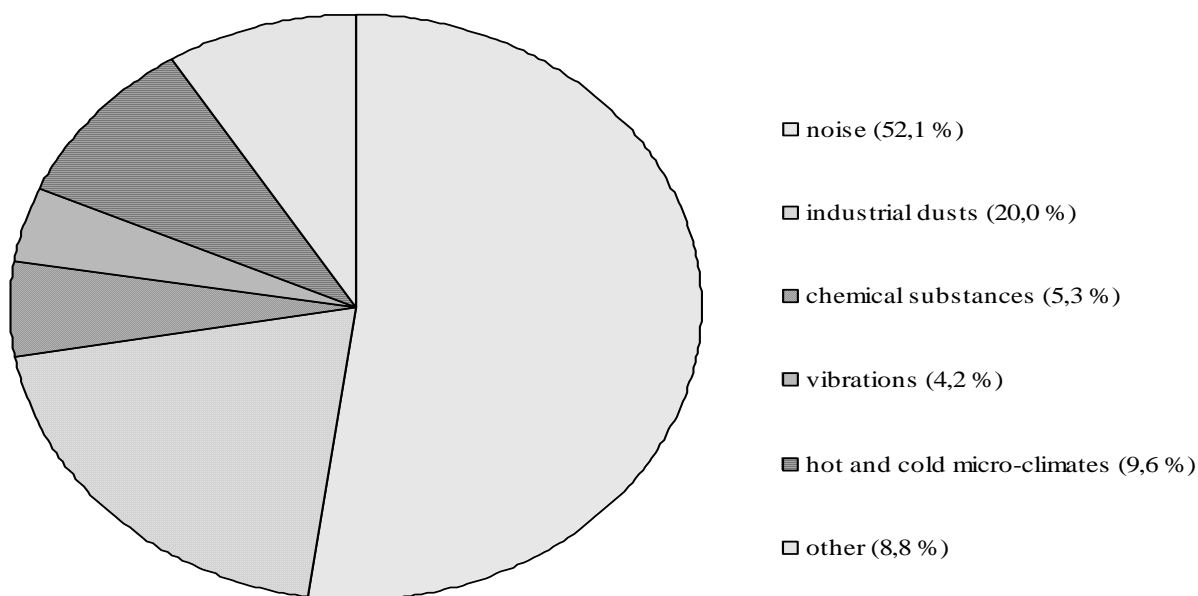
wood and wood, straw and wicker products — 293.6 (in 2008 — 327.8), manufacture of basic metals — 346.9 (in 2008 — 275.2).

The highest number of threats to women was observed in the units of the following kind of activity: manufacture of tobacco products — 131.9 (in 2008 — 68.9), and manufacture of textiles — 66.3 (in 2008 — 83,9).

### Hazards related to working environment.

In 2009 — 315.0 thousand persons counted once in the group of predominant factor (including 43.8 thousand women) worked in hazardous conditions threatened with factors related to working environment (i.e. respectively 6.0% and 0.8% of the total number of the employed included in the survey). Among hazardous factors related to working environment, the most serious threat comprised noise, which threatened 206,6 thousand persons (52.1% threats-cum-persons related to working environment) and industrial dusts 79.5 thousand persons (20.0% threats-cum-persons related to working environment). The percentage share of particular threats presents *Figure 3*.

*Figure 3 Percentage share of factors related to working environment.*



In that time, 180,2 thousand threats-cum-persons related to factors connected with working environment were liquidated or reduced, while 88,9 thousand threats-cum-persons newly emerged or disclosed were observed.

### Hazards related to strenuousness of work.

In 2009 — 166.0 thousand persons counted once in the group of predominant factor (of which 42,7 thousand were women) worked in hazardous conditions related to strenuousness of work (i.e. respectively 3,1% and 0.8% of the total number of the employees included in the survey). In that time 67,3 thousand threats-cum-persons related to strenuousness of work were liquidated or reduced, while 43.2 threats-cum-persons newly emerged or disclosed.



## Hazards related to particularly dangerous machines.

The survey on hazards at the workstations related to particularly dangerous machines (i.a. circular and band-saws, surface planing and tenoning machines, presses and other) was conducted in 2009. The number of persons counted once in the group of predominant factor, performing work in hazardous conditions at these workstations comprised at the end of 2009 — 70.5 thousand, including 5.5 thousand women (i.e. respectively — 1,3% and 0,1% of the total number of persons included in the survey). In 2009, in this group of factors 25.6 thousand threats-cum-persons were liquidated or reduced, while 13.1 thousand threats-cum-persons newly emerged or disclosed were registered.

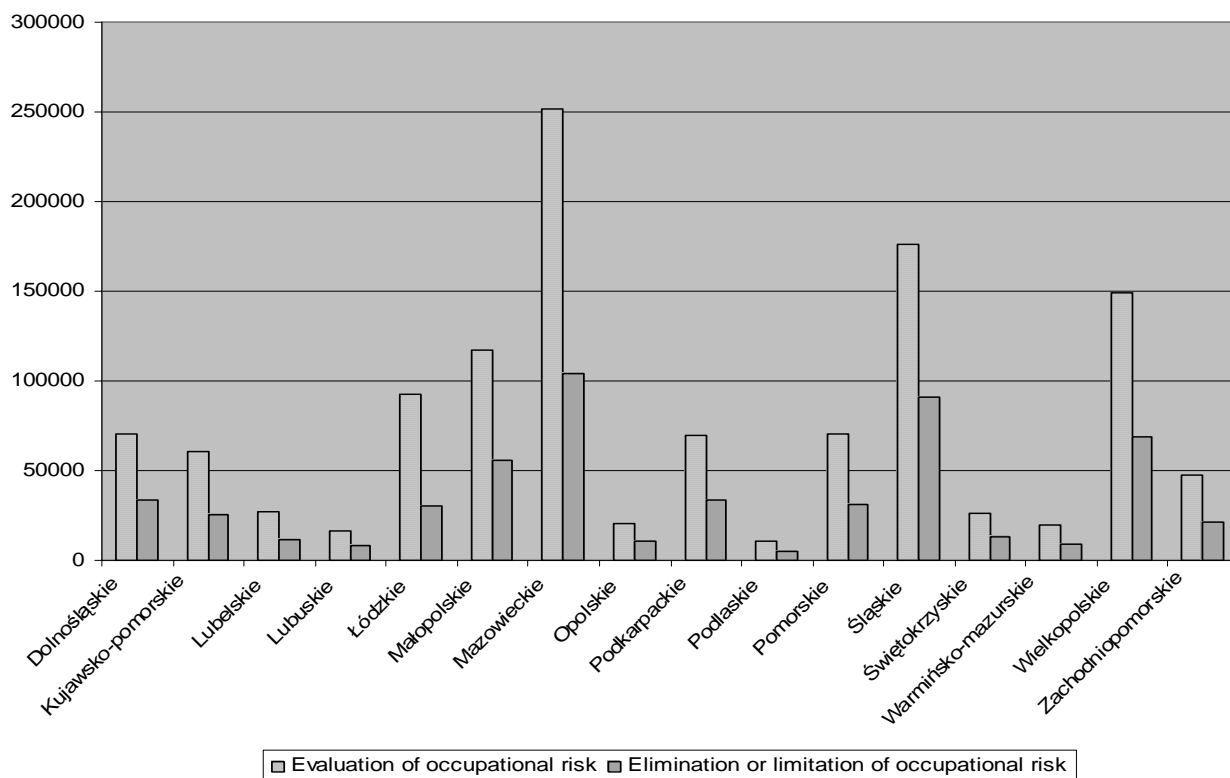
## Prophylactic actions — assessment and elimination of occupational risk.

The information concerning prophylactic actions related to the assessment of occupational risk was also collected in the survey for 2009. In the surveyed establishments such analysis was carried out for 1,226.3 thousand workstations, at which 1,972.1 thousand persons worked.

During the last year, occupational risk was eliminated at 553.0 thousand workstations, where 903.7 thousand persons worked through the use of technical and organizational means, as well as means of personal protection. Most of these workstations were in industry (44.3%), trade (17.6%), and construction (14.3%). Among persons working at workstations at which occupational risk was eliminated 573.5 thousand received the means of personal protection, in case of 398.5 thousand persons the organizational means were applied, while in case of 330.1 thousand — technical means. In case of some of these persons more than one mean eliminating occupational risk at the workstation was applied.

The highest number of assessments of occupational risk at workstations was carried out in voivodships: Mazowieckie, Śląskie and Wielkopolskie. The scope of elimination or reduction of occupational risk at workstations is largest in the same voivodships (*Figure 4*).

*Figure 4 Workstations where occupational risk was assessed by voivodships.*



## Benefits and compensations

The survey on working conditions in 2009 provided information concerning persons who benefited from employees' entitlements related to particular working conditions. The detailed data are presented in *Table 1*.

**Table 1** *Benefits due to work in conditions hazardous to health and strenuous*

Specification	The number persons included (in thousands)	
	state at the end of July	State in the middle of December
Prophylactic free meals .....	414,8	578,6
Drinks .....	1682,7	965,6
Other nourishments .....	146,1	134,7
Monetary benefits .....	519,4	511,6
Shortened working hours .....	45,9	48,2
Additional leaves .....	132,9	134,2
Compensations due to working in special conditions or performing special kind of work .....	22,0	20,4

Prophylactic meals and other nourishments were provided to the similar number of the employed in both the public and private sector. There is observed a predominance of the public sector in providing their employees with drinks (about 61% of all drinks in July and December). The decidedly higher number of the employed in the public sector received monetary allowances (about 67%), worked shortened hours (about 65%), took additional leaves (about 80%), and benefited from compensations due to working in special conditions or performing special kind of work (about 75%).

Almost 54% of additional leaves, 39%, and obtained rights due to working in special conditions or performing special kind of work were recorded in the section "Mining and quarrying". Every fourth person receiving monetary allowances was employed in the section "Transport and storage". Among persons taking advantage of shortened working hours 41% were employed in the section "Health care and social work". Sections: "Manufacturing" and "Construction" characterise a high percentage share of persons who are provided with drinks (respectively: 45% and 13%); moreover, in the former section the highest number of prophylactic meals are served (about 27% of the total number of all served meals).

The number of benefits realized in 2009 due to accidents at work and occupational diseases comprised 26.8 thousand (of which 68.5% comprised benefits in the private sector establishments); the costs of these benefits amounted to 79.9 million zlotys, of which 62.5% comprised the private sector establishments. Average costs of benefits paid due to accidents at work and occupational diseases comprised amounted to total of 2982 zlotys; the highest cost was in Śląskie Voivodship — 3989 zł; while the lowest — in Warmińsko-Mazurskie Voivodship — 2795 zlotys.

TABL. 1. ZBIOROWOŚĆ OBJĘTA BADANIEM ORAZ ZATRUDNIENI W WARUNKACH ZAGROŻENIA W 2009 R.

The population covered by the survey and persons working in hazardous conditions in 2009

Stan w dniu 31 XII As of 31 XII

WYSZCZEGÓLNIENIE A — ogółem B — sektor publiczny C — sektor prywatny	SPECIFICATION total public sector private sector	Liczba osób zatrudnionych w zakładach Number persons working in units			Zatrudnieni <sup>1</sup> w warunkach zagrożenia Persons working <sup>1</sup> in hazardous conditions	
		objętych badaniem covered by the survey	w których w ciągu roku zagrożenia in which hazards over the year		ogółem total	w tym kobiety of which women
			nie wystąpiły not were	wystąpiły were		
<b>OGÓŁEM</b> .....		<b>5282883</b>	<b>2891054</b>	<b>2391829</b>	<b>551488</b>	<b>92025</b>
<i>Total</i>						
Sektor publiczny .....		1435471	634192	801279	174314	28739
<i>Public sector</i>						
własność państwowa .....		840582	300766	539816	123758	17795
<i>state ownership</i>						
własność komunalna .....		475319	303718	171601	29485	9661
<i>municipal ownership</i>						
własność mieszana .....		119570	29708	89862	21071	1283
<i>mixed ownership</i>						
Sektor prywatny .....		3847412	2256862	1590550	377174	63286
<i>Private sector</i>						
własność prywatna krajowa .....		2608783	1782593	826190	217501	33314
<i>private domestic ownership</i>						
własność zagraniczna .....		1042997	425579	617418	117877	26641
<i>foreign ownership</i>						
własność mieszana .....		195632	48690	146942	41796	3331
<i>mixed ownership</i>						
<b>Rolnictwo, leśnictwo, łowiectwo i rybactwo (A) ....</b>	<b>A</b>	<b>71559</b>	<b>49230</b>	<b>22329</b>	<b>6357</b>	<b>783</b>
<i>Agriculture, forestry and fishing</i>	<b>B</b>	<b>34835</b>	<b>23492</b>	<b>11343</b>	<b>2903</b>	<b>438</b>
	<b>C</b>	<b>36724</b>	<b>25738</b>	<b>10986</b>	<b>3454</b>	<b>345</b>
Uprawy rolne, chów i chodowla zwierząt, łowie- ctwo <sup>Δ</sup> (01 bez grupy 01.7)	A	42731	30514	12217	2762	415
<i>Crop and animal production, hunting<sup>Δ</sup></i>	B	10177	6991	3186	649	79
	C	32554	23523	9031	2113	336
Leśnictwo i przyskiwanie drewna (02) .....	A	27582	17747	9835	3451	363
<i>Forestry and logging</i>	B	24328	16190	8138	2245	359
	C	3254	1557	1697	1206	4
Rybactwo (03 bez klasy 03.11) .....	A	1246	969	277	144	5
<i>Fishing and aquaculture</i>	B	330	311	19	9	—
	C	916	658	258	135	5
<b>Przemysł (B+C+D+E) .....</b>	<b>A</b>	<b>2385481</b>	<b>940951</b>	<b>1444530</b>	<b>395248</b>	<b>60505</b>
<i>Industry</i>	<b>B</b>	<b>439792</b>	<b>107606</b>	<b>332186</b>	<b>111194</b>	<b>7826</b>
	<b>C</b>	<b>1945689</b>	<b>833345</b>	<b>1112344</b>	<b>284054</b>	<b>52679</b>
<b>Górnictwo i wydobywanie (B) .....</b>	<b>A</b>	<b>175834</b>	<b>13104</b>	<b>162730</b>	<b>74974</b>	<b>1974</b>
<i>Mining and quarrying</i>	<b>B</b>	<b>144614</b>	<b>4610</b>	<b>140004</b>	<b>62353</b>	<b>1855</b>
	<b>C</b>	<b>31220</b>	<b>8494</b>	<b>22726</b>	<b>12621</b>	<b>119</b>
Wydobywanie węgla kamiennego i węgla brunatnego (lignitu) (05) .....	A	134139	1693	132446	61288	1857
<i>Mining of coal and lignite</i>	B	133108	1431	131677	60773	1851
	C	1031	262	769	515	6
w tym: Wydobywanie węgla kamiennego (05.1) ...	A	117607	1677	115930	57159	1847
<i>of which: Mining of hard coal</i>	B	116639	1431	115208	56647	1841
	C	968	246	722	512	6
Górnictwo ropy naftowej i gazu ziemnego (06) .....	A	4674	2157	2517	280	—
<i>Extraction of crude petroleum and natural gas</i>	B	4674	2157	2517	280	—
Górnictwo rud metali (07) .....	A	12915	280	12635	9587	14
<i>Mining of metal ores</i>	C	12915	280	12635	9587	14
Pozostałe górnictwo i wydobywanie (08) .....	A	18272	7927	10345	2658	93
<i>Other mining and quarrying</i>	B	3325	352	2973	522	4
	C	14947	7575	7372	2136	89
Działalność usługowa wspomagająca górnictwo <sup>Δ</sup> (09)	A	5834	1047	4787	1161	10
<i>Mining support service activities</i>	B	3507	670	2837	778	—
	C	2327	377	1950	383	10

1 Liczeni tylko jeden raz w grupie czynnika przeważającego. 1 Listed only once by predominant factor.

TABL. 1. ZBIOROWOŚĆ OBJĘTA BADANIEM ORAZ ZATRUDNIENI W WARUNKACH ZAGROŻENIA W 2009 R. (cd.)

The population covered by the survey and persons working in hazardous conditions in 2009 (cont.)

Stan w dniu 31 XII As of 31 XII

WYSZCZEGÓLNIENIE A — ogółem B — sektor publiczny C — sektor prywatny	SPECIFICATION total public sector private sector	Liczba osób zatrudnionych w zakładach Number persons working in units			Zatrudnieni <sup>1</sup> w warunkach zagrożenia Persons working <sup>1</sup> in hazardous conditions	
		objętych badaniem covered by the survey	w których w ciągu roku zagrożenia in which hazards over the year		ogółem total	w tym kobiety of which women
			nie wystąpiły not were	wystąpiły were		
<b>Przetwórstwo przemysłowe (C)</b> .....	<b>A</b>	<b>1943473</b>	<b>805072</b>	<b>1138401</b>	<b>277801</b>	<b>53216</b>
<i>Manufacturing</i>	<b>B</b>	<b>104426</b>	<b>18082</b>	<b>86344</b>	<b>19386</b>	<b>2023</b>
	<b>C</b>	<b>1839047</b>	<b>786990</b>	<b>1052057</b>	<b>258415</b>	<b>51193</b>
Produkcja artykułów spożywczych (10) .....	A	342942	182697	160245	36340	14791
<i>Manufacture of food products</i>	B	5752	816	4936	764	205
	C	337190	181881	155309	35576	14586
Produkcja napojów (11) .....	A	25165	7214	17951	2204	596
<i>Manufacture of beverages</i>	B	1001	74	927	113	39
	C	24164	7140	17024	2091	557
Produkcja wyrobów tytoniowych (12) .....	A	5343	644	4699	1333	705
<i>Manufacture of tobacco products</i>	B	479	479	—	—	—
	C	4864	165	4699	1333	705
Produkcja wyrobów tekstylnych (13) .....	A	43583	23810	19773	5501	2889
<i>Manufacture of textiles</i>	B	1032	463	569	244	164
	C	42551	23347	19204	5257	2725
Produkcja odzieży (14) .....	A	87036	76258	10778	1426	1010
<i>Manufacture of wearing apparel</i>	B	1863	1863	—	—	—
	C	85173	74395	10778	1426	1010
Produkcja skór i wyrobów skórzanych <sup>A</sup> (15) .....	A	19586	12663	6923	916	441
<i>Manufacture of leather and related products</i>	B	816	25	791	22	9
	C	18770	12638	6132	894	432
Produkcja wyrobów z drewna, korka, słomy i wik- liny <sup>A</sup> (16)	A	86004	17768	68236	25255	3648
<i>Manufacture of products of wood, cork straw and wicker<sup>A</sup></i>	B	2270	213	2057	466	112
	C	83734	17555	66179	24789	3536
Produkcja papieru i wyrobów z papieru (17) .....	A	44734	20349	24385	5912	1540
<i>Manufacture of paper and paper products</i>	B	35	35	—	—	—
	C	44699	20314	24385	5912	1540
Poligrafia i reprodukcja zapisanych nośników infor- macji (18)	A	24563	16587	7976	1064	375
<i>Printing and reproduction of recorded media</i>	B	3342	650	2692	71	52
	C	21221	15937	5284	993	323
Produkcja koksu i produktów rafinacji ropy naftowej <sup>A</sup> (19)	A	15047	2160	12887	3050	69
<i>Manufacture of coke and refined petroleum products</i>	B	7453	241	7212	2784	68
	C	7594	1919	5675	266	1
Produkcja chemikaliów i wyrobów chemicznych (20)	A	62526	26355	36171	6036	783
<i>Manufacture of chemicals and chemical products</i>	B	13572	630	12942	2397	258
	C	48954	25725	23229	3639	525
Produkcja wyrobów farmaceutycznych <sup>A</sup> (21) .....	A	24133	13475	10658	670	331
<i>Manufacture of pharmaceutical products<sup>A</sup></i>	B	4158	1318	2840	166	56
	C	19975	12157	7818	504	275
Produkcja wyrobów z gumy i tworzyw sztucz- nych (22)	A	132242	59180	73062	15335	3933
<i>Manufacture of rubber and plastic products</i>	B	2861	88	2773	566	198
	C	129381	59092	70289	14769	3735
Produkcja wyrobów z pozostałych mineralnych su- rowców niemetalicznych (23)	A	101532	33774	67758	16009	2497
<i>Manufacture of other non-metallic mineral products</i>	B	1134	307	827	103	9
	C	100398	33467	66931	15906	2488
Produkcja metali (24) .....	A	62205	6387	55818	21577	1088
<i>Manufacture of basic metals</i>	B	4944	70	4874	1993	157
	C	57261	6317	50944	19584	931
Produkcja wyrobów z metali <sup>A</sup> (25) .....	A	197563	77620	119943	33831	2696
<i>Manufacture of metal products<sup>A</sup></i>	B	11664	791	10873	1753	195
	C	185899	76829	109070	32078	2501

1 Liczeni tylko jeden raz w grupie czynnika przeważającego. 1 Listed only once by predominant factor.

TABL. 1. ZBIOROWOŚĆ OBJĘTA BADANIEM ORAZ ZATRUDNIENI W WARUNKACH ZAGROŻENIA W 2009 R. (cd.)

The population covered by the survey and persons working in hazardous conditions in 2009 (cont.)

Stan w dniu 31 XII As of 31 XII

WYSZCZEGÓLNIENIE A — ogółem B — sektor publiczny C — sektor prywatny	SPECIFICATION total public sector private sector	Liczba osób zatrudnionych w zakładach Number persons working in units			Zatrudnieni <sup>1</sup> w warunkach zagrożenia Persons working <sup>1</sup> in hazardous conditions	
		objętych badaniem covered by the survey	w których w ciągu roku zagrożenia in which hazards over the year		ogółem total	w tym kobiety of which women
			nie wystąpiły not were	wystąpiły were		
<b>Przetwórstwo przemysłowe (C) (dok.)</b>						
<i>Manufacturing (cont.)</i>						
Produkcja komputerów, wyrobów elektronicznych i optycznych (26)	A	53517	34113	19404	2717	747
	B	4850	2136	2714	409	58
<i>Manufacture of computer, electronic and optical products</i>	C	48667	31977	16690	2308	689
Produkcja urządzeń elektrycznych (27)	A	92636	31211	61425	9050	2918
	B	1321	451	870	127	8
<i>Manufacture of electrical equipment</i>	C	91315	30760	60555	8923	2910
Produkcja maszyn i urządzeń <sup>Δ</sup> (28)	A	124615	43433	81182	16831	781
	B	12745	3691	9054	1974	188
<i>Manufacture of machinery and equipment n.e.c.</i>	C	111870	39742	72128	14857	593
Produkcja pojazdów samochodowych, przyczep i nacze <sup>Δ</sup> (29)	A	136149	38138	98011	21971	6341
	B	2670	678	1992	368	47
<i>Manufacture of motor vehicles, trailers and semi-trailers</i>	C	133479	37460	96019	21603	6294
Produkcja pozostałego sprzętu transportowego (30)	A	40186	5364	34822	9192	396
	B	7093	200	6893	1781	139
<i>Manufacture of other transport equipment</i>	C	33093	5164	27929	7411	257
Produkcja mebli (31)	A	126240	29705	96535	26871	3695
	B	252	—	252	80	3
<i>Manufacture of furniture</i>	C	125988	29705	96283	26791	3692
Pozostała produkcja wyrobów (dział 32)	A	28446	16021	12425	2522	799
	B	585	369	216	42	3
<i>Other manufacturing</i>	C	27861	15652	12209	2480	796
Naprawa, konserwacja i instalowanie maszyn i urządzeń (33)	A	67480	30146	37334	12188	147
	B	12534	2494	10040	3163	55
<i>Repair and installation of machinery and equipment</i>	C	54946	27652	27294	9025	92
<b>Wytwarzanie i zaopatrywanie w energię elektryczną, gaz, parę wodną i gorącą wodę<sup>Δ</sup> (D)</b>	A	<b>145588</b>	<b>58808</b>	<b>86780</b>	<b>28117</b>	<b>4331</b>
	B	<b>100586</b>	<b>39347</b>	<b>61239</b>	<b>19270</b>	<b>3346</b>
<i>Electricity, gas, steam and air conditioning supply</i>	C	<b>45002</b>	<b>19461</b>	<b>25541</b>	<b>8847</b>	<b>985</b>
<b>Dostawa wody; gospodarowanie ściekami i odpadami; rekultywacja<sup>Δ</sup> (E)</b>	A	<b>120586</b>	<b>63967</b>	<b>56619</b>	<b>14356</b>	<b>984</b>
	B	<b>90166</b>	<b>45567</b>	<b>44599</b>	<b>10185</b>	<b>602</b>
<i>Water supply; sewerage, waste management and remediation activities</i>	C	<b>30420</b>	<b>18400</b>	<b>12020</b>	<b>4171</b>	<b>382</b>
Pobór, uzdatnianie i dostarczanie wody (36)	A	41750	21750	20000	4435	316
	B	39306	20690	18616	4134	311
<i>Water collection, treatment and supply</i>	C	2444	1060	1384	301	5
Odprowadzanie i uzdatnianie ścieków (37)	A	32548	16539	16009	2959	133
	B	30072	15055	15017	2773	115
<i>Sewerage</i>	C	2476	1484	992	186	18
Gospodarka odpadami; odzysk surowców <sup>Δ</sup> (38)	A	45683	25156	20527	6929	532
	B	20589	9663	10926	3266	176
<i>Waste collection, treatment and disposal activities; materials recovery</i>	C	25094	15493	9601	3663	356
Rekultywacja <sup>Δ</sup> (39)	A	605	522	83	33	3
	B	199	159	40	12	—
<i>Remediation activities<sup>Δ</sup></i>	C	406	363	43	21	3

1 Liczeni tylko jeden raz w grupie czynnika przeważającego. 1 Listed only once by predominant factor.

TABL. 1. ZBIOROWOŚĆ OBJĘTA BADANIEM ORAZ ZATRUDNIENI W WARUNKACH ZAGROŻENIA W 2009 R. (cd.)

The population covered by the survey and persons working in hazardous conditions in 2009 (cont.)

Stan w dniu 31 XII As of 31 XII

WYSZCZEGÓLNIENIE A — ogółem B — sektor publiczny C — sektor prywatny	SPECIFICATION total public sector private sector	Liczba osób zatrudnionych w zakładach Number persons working in units			Zatrudnieni <sup>1</sup> w warunkach zagrożenia Persons working <sup>1</sup> in hazardous conditions	
		objętych badaniem covered by the survey	w których w ciągu roku zagrożenia in which hazards over the year		ogółem total	w tym kobiety of which women
			nie wystąpiły not were	wystąpiły were		
<b>Budownictwo (F)</b> .....	<b>A</b>	<b>428895</b>	<b>265283</b>	<b>163612</b>	<b>54745</b>	<b>1002</b>
<i>Construction</i>	<b>B</b>	<b>25147</b>	<b>9094</b>	<b>16053</b>	<b>5475</b>	<b>138</b>
	<b>C</b>	<b>403748</b>	<b>256189</b>	<b>147559</b>	<b>49270</b>	<b>864</b>
Budowa budynków (41 z wyjątkiem klasy 41.1) .....	A	173261	111825	61436	16396	378
<i>Construction of buildings</i>	B	4530	1934	2596	491	15
	C	168731	109891	58840	15905	363
Budowa obiektów inżynierii lądowej i wodnej <sup>Δ</sup> (42)	A	134333	71225	63108	20689	413
<i>Civil engineering</i>	B	16437	6550	9887	3421	75
	C	117896	64675	53221	17268	338
Roboty budowlane i specjalistyczne (43) .....	A	121301	82233	39068	17660	211
<i>Specialised construction activities</i>	B	4180	610	3570	1563	48
	C	117121	81623	35498	16097	163
<b>Handel; naprawa pojazdów samochodowych<sup>Δ</sup> (G)</b>	<b>A</b>	<b>1023753</b>	<b>795425</b>	<b>228328</b>	<b>25839</b>	<b>5879</b>
<i>Trade; repair of motor vehicles<sup>Δ</sup></i>	<b>B</b>	<b>12353</b>	<b>8344</b>	<b>4009</b>	<b>1421</b>	<b>202</b>
	<b>C</b>	<b>1011400</b>	<b>787081</b>	<b>224319</b>	<b>24418</b>	<b>5677</b>
Handel hurtowy i detaliczny pojazdami samocho- dowymi oraz ich naprawa <sup>Δ</sup> (45)	A	86856	74179	12677	3604	122
<i>Wholesale and retail trade and repair of motor vehicles and motorcycles</i>	B	2883	1160	1723	911	64
	C	83973	73019	10954	2693	58
Handel hurtowy <sup>Δ</sup> (46) .....	A	418935	353245	65690	12435	2331
<i>Wholesale trade<sup>Δ</sup></i>	B	4129	2902	1227	165	27
	C	414806	350343	64463	12270	2304
Handel detaliczny <sup>Δ</sup> (47) .....	A	517962	368001	149961	9800	3426
<i>Retail trade<sup>Δ</sup></i>	B	5341	4282	1059	345	111
	C	512621	363719	148902	9455	3315
<b>Transport i gospodarka magazynowa (H)</b> .....	<b>A</b>	<b>469050</b>	<b>207688</b>	<b>261362</b>	<b>40456</b>	<b>6803</b>
<i>Transportation and storage</i>	<b>B</b>	<b>284366</b>	<b>66447</b>	<b>217919</b>	<b>31573</b>	<b>6164</b>
	<b>C</b>	<b>184684</b>	<b>141241</b>	<b>43443</b>	<b>8883</b>	<b>639</b>
Transport lądowy i rurociągowy <sup>Δ</sup> (49) .....	A	252245	150579	101666	19653	2906
<i>Land and pipeline transport<sup>Δ</sup></i>	B	126961	53260	73701	14050	2460
	C	125284	97319	27965	5603	446
Transport wodny (50) .....	A	2125	997	1128	291	5
<i>Water transport</i>	B	962	236	726	58	5
	C	1163	761	402	233	—
Transport lotniczy (51) .....	A	5386	1674	3712	531	6
<i>Air transport</i>	B	3498	—	3498	493	4
	C	1888	1674	214	38	2
Magazynowanie i działalność usługowa wspoma- gająca transport (52)	A	106628	51305	55323	16999	3034
<i>Warehousing and support activities for transpor- tation</i>	B	54176	12951	41225	14444	2845
	C	52452	38354	14098	2555	189
Działalność pocztowa i kurierska (53) .....	A	102666	3133	99533	2982	852
<i>Postal and courier activities</i>	B	98769	—	98769	2528	850
	C	3897	3133	764	454	2

1 Liczeni tylko jeden raz w grupie czynnika przeważającego. 1 Listed only once by predominant factor.

**TABL. 1. ZBIOROWOŚĆ OBJĘTA BADANIEM ORAZ ZATRUDNIENI W WARUNKACH ZAGROŻENIA W 2009 R. (dok.)***The population covered by the survey and persons working in hazardous conditions in 2009 (cont.)*

Stan w dniu 31 XII As of 31 XII

WYSZCZEGÓLNIENIE A — ogółem B — sektor publiczny C — sektor prywatny	SPECIFICATION total public sector private sector	Liczba osób zatrudnionych w zakładach Number persons working in units			Zatrudnieni <sup>1</sup> w warunkach zagrożenia Persons working <sup>1</sup> in hazardous conditions	
		objętych badaniem covered by the survey	w których w ciągu roku zagrożenia in which hazards over the year		ogółem total	w tym kobiety of which women
			nie wystąpiły not were	wystąpiły were		
<b>Informacja i komunikacja (J)</b> .....	<b>A</b>	<b>153371</b>	<b>117280</b>	<b>36091</b>	<b>3809</b>	<b>1347</b>
<i>Information and communication</i>	<b>B</b>	<b>14347</b>	<b>12966</b>	<b>1381</b>	<b>758</b>	<b>316</b>
	<b>C</b>	<b>139024</b>	<b>104314</b>	<b>34710</b>	<b>3051</b>	<b>1031</b>
Działalność wydawnicza (58) .....	A	35827	29962	5865	1613	658
<i>Publishing activities</i>	B	1602	1476	126	61	39
	C	34225	28486	5739	1552	619
Nadawanie programów ogólnodostępnych i abona- mentowych (60) .....	A	14410	14170	240	116	38
<i>Programming and broadcasting activities</i>	B	7140	6900	240	116	38
	C	7270	7270	—	—	—
Telekomunikacja (61) .....	A	52670	24742	27928	943	247
<i>Telecommunications</i>	B	2665	2186	479	144	30
	C	50005	22556	27449	799	217
Działalność związana z oprogramowaniem i do- radztwo w zakresie informatyki <sup>A</sup> (62)	A	38003	37017	986	277	115
<i>Computer programming and consultancy activities<sup>A</sup></i>	B	776	728	48	4	2
	C	37227	36289	938	273	113
Działalność usługowa w zakresie informacji (63 bez grupy 63.9) .....	A	12461	11389	1072	860	289
<i>Information service activities</i>	B	2164	1676	488	433	207
	C	10297	9713	584	427	82
<b>Działalność profesjonalna, naukowa i techniczna (M)</b> .....	<b>A</b>	<b>52434</b>	<b>35567</b>	<b>16867</b>	<b>2225</b>	<b>846</b>
<i>Professional, scientific and technical activities</i>	<b>B</b>	<b>49532</b>	<b>33055</b>	<b>16477</b>	<b>2046</b>	<b>798</b>
	<b>C</b>	<b>2902</b>	<b>2512</b>	<b>390</b>	<b>179</b>	<b>48</b>
Badania naukowe i prace rozwojowe (72) .....	A	51838	35056	16782	2169	826
<i>Scientific research and development</i>	B	49419	33027	16392	1990	778
	C	2419	2029	390	179	48
Działalność weterynaryjna (75) .....	A	596	511	85	56	20
<i>Veterinary activities</i>	B	113	28	85	56	20
	C	483	483	—	—	—
<b>Administrowanie i działalność wspierająca<sup>A</sup> (N) ....</b>	<b>A</b>	<b>28621</b>	<b>20849</b>	<b>7772</b>	<b>1659</b>	<b>140</b>
<i>Administrative and support service activities</i>	<b>B</b>	<b>5384</b>	<b>1892</b>	<b>3492</b>	<b>493</b>	<b>40</b>
	<b>C</b>	<b>23237</b>	<b>18957</b>	<b>4280</b>	<b>1166</b>	<b>100</b>
Wynajem i dzierżawa (77) .....	A	8408	5700	2708	378	5
<i>Rental and leasing activities</i>	B	756	24	732	4	—
	C	7652	5676	1976	374	5
Działalność związana z turystyką <sup>A</sup> (79) .....	A	6103	5355	748	137	69
<i>Tourism activities<sup>A</sup></i>	B	518	518	—	—	—
	C	5585	4837	748	137	69
Utrzymanie porządku w budynkach i zagospoda- rowanie zieleni <sup>A</sup> (81 — tylko klasa 81.29)	A	14110	9794	4316	1144	66
<i>Services to buildings and landscape activities</i>	B	4110	1350	2760	489	40
	C	10000	8444	1556	655	26
<b>Edukacja (P — tylko podklasa 85.42.B) .....</b>	<b>A</b>	<b>177648</b>	<b>94773</b>	<b>82875</b>	<b>3616</b>	<b>1747</b>
<i>Education</i>	<b>B</b>	<b>154203</b>	<b>72032</b>	<b>82171</b>	<b>3542</b>	<b>1711</b>
	<b>C</b>	<b>23445</b>	<b>22741</b>	<b>704</b>	<b>74</b>	<b>36</b>
<b>Opieka zdrowotna i pomoc społeczna (Q — tylko dział 86)</b> .....	<b>A</b>	<b>485583</b>	<b>358135</b>	<b>127448</b>	<b>17266</b>	<b>12889</b>
<i>Human health and social work activities</i>	<b>B</b>	<b>415505</b>	<b>299257</b>	<b>116248</b>	<b>14909</b>	<b>11106</b>
	<b>C</b>	<b>70078</b>	<b>58878</b>	<b>11200</b>	<b>2357</b>	<b>1783</b>
<b>Pozostała działalność usługowa (S — tylko dział 95)</b> .....	<b>A</b>	<b>6488</b>	<b>5873</b>	<b>615</b>	<b>268</b>	<b>84</b>
<i>Other service activities</i>	<b>B</b>	<b>7</b>	<b>7</b>	<b>—</b>	<b>—</b>	<b>—</b>
	<b>C</b>	<b>6481</b>	<b>5866</b>	<b>615</b>	<b>268</b>	<b>84</b>

1 Liczeni tylko jeden raz w grupie czynnika przeważającego. 1 Listed only once by predominant factor.

**TABL. 2. ZATRUDNIENI<sup>1</sup> W WARUNKACH ZAGROŻENIA WEDŁUG PŁCI ORAZ GRUP I NASILENIA ZAGROŻEŃ W 2009 R.**
*Persons working<sup>1</sup> in hazardous conditions by sex, groups of agents and intensity of dangers in 2009*
*Stan w dniu 31 XII As of 31 XII*

WYSZCZEGÓLNIENIE A — ogółem B — sektor publiczny C — sektor prywatny	SPECIFICATION total public sector private sector	Ogółem Total		Zagrożenia związane Hazard connected with					
				ze środowiskiem pracy work environment		z uciążliwością pracy strenuous conditions		z czynnikami mechanicznymi mechanical factors	
		ogółem total	w tym przez jedną grupę czynników of which one group factors	razem total	w tym przez jedną grupę czynników of which one group factors	razem total	w tym przez jedną grupę czynników of which one group factors	razem total	w tym przez jedną grupę czynników of which one group factors
w osobach in persons									

**OGÓŁEM TOTAL**

<b>OGÓŁEM</b> .....		<b>551488</b>	<b>423949</b>	<b>315000</b>	<b>230419</b>	<b>165968</b>	<b>142387</b>	<b>70520</b>	<b>51143</b>
<b>Total</b>									
Sektor publiczny .....		174314	133928	83818	58861	73115	62804	17381	12263
<i>Public sector</i>									
własność państwowa .....		123758	95307	58999	42467	52103	44033	12656	8807
<i>state ownership</i>									
własność komunalna .....		29485	23727	11963	8603	14986	12937	2536	2187
<i>municipal ownership</i>									
własność mieszana .....		21071	14894	12856	7791	6026	5834	2189	1269
<i>mixed ownership</i>									
Sektor prywatny .....		377174	290021	231182	171558	92853	79583	53139	38880
<i>Private sector</i>									
własność prywatna krajowa .....		217501	164161	132789	98446	49325	40046	35387	25669
<i>private domestic ownership</i>									
własność zagraniczna .....		117877	98720	70958	56989	32755	30571	14164	11160
<i>foreign ownership</i>									
własność mieszana .....		41796	27140	27435	16123	10773	8966	3588	2051
<i>mixed ownership</i>									
<b>Rolnictwo, leśnictwo, łowiectwo i rybactwo (A)</b> A		<b>6357</b>	<b>4274</b>	<b>3464</b>	<b>2315</b>	<b>1435</b>	<b>1104</b>	<b>1458</b>	<b>855</b>
<i>Agriculture, forestry and fishing</i>									
B		<b>2903</b>	<b>2013</b>	<b>1623</b>	<b>1174</b>	<b>845</b>	<b>670</b>	<b>435</b>	<b>169</b>
C		<b>3454</b>	<b>2261</b>	<b>1841</b>	<b>1141</b>	<b>590</b>	<b>434</b>	<b>1023</b>	<b>686</b>
Uprawy rolne, chów i chodowla zwierząt, łowiectwo <sup>A</sup> (01 bez grupy 01.7)	A	2762	2162	1561	1183	426	351	775	628
<i>Crop and animal production, hunting<sup>A</sup></i>									
B		649	450	384	289	71	37	194	124
C		2113	1712	1177	894	355	314	581	504
Leśnictwo i przyskiwanie drewna (02) .....	A	3451	1995	1809	1064	968	712	674	219
<i>Forestry and logging</i>									
B		2245	1554	1230	876	774	633	241	45
C		1206	441	579	188	194	79	433	174
Rybactwo (03 bez klasy 03.11) .....	A	144	117	94	68	41	41	9	8
<i>Fishing and aquaculture</i>									
B		9	9	9	9	—	—	—	—
C		135	108	85	59	41	41	9	8
<b>Przemysł (B+C+D+E)</b> .....	A	<b>395248</b>	<b>298001</b>	<b>249619</b>	<b>182795</b>	<b>94698</b>	<b>79563</b>	<b>50931</b>	<b>35643</b>
<i>Industry</i>									
B		<b>111194</b>	<b>80195</b>	<b>63523</b>	<b>43040</b>	<b>34914</b>	<b>28403</b>	<b>12757</b>	<b>8752</b>
C		<b>284054</b>	<b>217806</b>	<b>186096</b>	<b>139755</b>	<b>59784</b>	<b>51160</b>	<b>38174</b>	<b>26891</b>
<b>Górnictwo i wydobywanie (B)</b> .....	A	<b>74974</b>	<b>43727</b>	<b>50504</b>	<b>28980</b>	<b>17012</b>	<b>11022</b>	<b>7458</b>	<b>3725</b>
<i>Mining and quarrying</i>									
B		<b>62353</b>	<b>39949</b>	<b>41609</b>	<b>27076</b>	<b>14466</b>	<b>9359</b>	<b>6278</b>	<b>3514</b>
C		<b>12621</b>	<b>3778</b>	<b>8895</b>	<b>1904</b>	<b>2546</b>	<b>1663</b>	<b>1180</b>	<b>211</b>
Wydobywanie węgla kamiennego i węgla brunatnego (lignitu) (05)	A	61288	38731	40907	26223	14132	9028	6249	3480
<i>Mining of coal and lignite</i>									
B		60773	38480	40574	26143	13961	8857	6238	3480
C		515	251	333	80	171	171	11	—
w tym: Wydobywanie węgla kamiennego (05.1) of which: Mining of hard coal	A	57159	35181	39429	25220	11608	6504	6122	3457
B		56647	34933	39099	25143	11437	6333	6111	3457
C		512	248	330	77	171	171	11	—
Górnictwo ropy naftowej i gazu ziemnego (06) .....	A	280	280	163	163	117	117	—	—
<i>Extraction of crude petroleum and natural gas</i>									
B		280	280	163	163	117	117	—	—
Górnictwo rud metali (07) .....	A	9587	1958	6729	817	1785	977	1073	164
<i>Mining of metal ores</i>									
C		9587	1958	6729	817	1785	977	1073	164
Pozostałe górnictwo i wydobywanie (08) .....	A	2658	1737	1996	1208	543	465	119	64
<i>Other mining and quarrying</i>									
B		522	411	425	323	67	64	30	24
C		2136	1326	1571	885	476	401	89	40
Działalność usługowa wspomagająca górnictwo <sup>A</sup> (09)	A	1161	1021	709	569	435	435	17	17
<i>Mining support service activities</i>									
B		778	778	447	447	321	321	10	10
C		383	243	262	122	114	114	7	7

1 Liczeni tylko jeden raz w grupie czynnika przeważającego. 1 Listed only once by predominant factor.



**TABL. 2. ZATRUDNIENI<sup>1</sup> W WARUNKACH ZAGROŻENIA WEDŁUG PŁCI ORAZ GRUP I NASILENIA ZAGROŻEŃ W 2009 R. (cd.)**
*Persons working<sup>1</sup> in hazardous conditions by sex, groups of agents and intensity of dangers in 2009 (cont.)*
*Stan w dniu 31 XII As of 31 XII*

WYSZCZEGÓLNIENIE A — ogółem B — sektor publiczny C — sektor prywatny	SPECIFICATION total public sector private sector	Ogółem Total		Zagrożenia związane Hazard connected with					
				ze środowiskiem pracy work environment		z uciążliwością pracy strenuous conditions		z czynnikami mechanicznymi mechanical factors	
		ogółem total	w tym przez jedną grupę czynników of which one group factors	razem total	w tym przez jedną grupę czynników of which one group factors	razem total	w tym przez jedną grupę czynników of which one group factors	razem total	w tym przez jedną grupę czynników of which one group factors

*w osobach in persons*
**O G Ó Ł E M (cd.) T O T A L (cont.)**

<b>Przetwórstwo przemysłowe (C) .....</b>	<b>A</b>	<b>277801</b>	<b>217923</b>	<b>185239</b>	<b>143065</b>	<b>55426</b>	<b>47884</b>	<b>37136</b>	<b>26974</b>
<i>Manufacturing</i>	<b>B</b>	<b>19386</b>	<b>15168</b>	<b>12908</b>	<b>9314</b>	<b>4926</b>	<b>4597</b>	<b>1552</b>	<b>1257</b>
	<b>C</b>	<b>258415</b>	<b>202755</b>	<b>172331</b>	<b>133751</b>	<b>50500</b>	<b>43287</b>	<b>35584</b>	<b>25717</b>
Produkcja artykułów spożywczych (10) .....	A	36340	29583	25110	19658	9631	8692	1599	1233
<i>Manufacture of food products</i>	B	764	666	539	448	167	167	58	51
	C	35576	28917	24571	19210	9464	8525	1541	1182
Produkcja napojów (11) .....	A	2204	2046	1989	1871	168	157	47	18
<i>Manufacture of beverages</i>	B	113	110	110	107	—	—	3	3
	C	2091	1936	1879	1764	168	157	44	15
Produkcja wyrobów tytoniowych (12) .....	A	1333	1097	963	855	336	208	34	34
<i>Manufacture of tobacco products</i>	C	1333	1097	963	855	336	208	34	34
Produkcja wyrobów tekstylnych (13) .....	A	5501	5022	4955	4534	499	469	47	19
<i>Manufacture of textiles</i>	B	244	243	243	242	—	—	1	1
	C	5257	4779	4712	4292	499	469	46	18
Produkcja odzieży (14) .....	A	1426	1043	940	597	424	392	62	54
<i>Manufacture of wearing apparel</i>	C	1426	1043	940	597	424	392	62	54
Produkcja skór i wyrobów skórzanych <sup>A</sup> (15) .....	A	916	872	401	390	405	387	110	95
<i>Manufacture of leather and related products</i>	B	22	22	5	5	17	17	—	—
	C	894	850	396	385	388	370	110	95
Produkcja wyrobów z drewna, korka, słomy i wikliny <sup>A</sup> (16) .....	A	25255	18181	16266	12630	890	675	8099	4876
<i>Manufacture of products of wood, cork straw and wicker<sup>A</sup></i>	B	466	414	358	327	—	—	108	87
	C	24789	17767	15908	12303	890	675	7991	4789
Produkcja papieru i wyrobów z papieru (17) .....	A	5912	5376	5062	4643	666	617	184	116
<i>Manufacture of paper and paper products</i>	C	5912	5376	5062	4643	666	617	184	116
Poligrafia i reprodukcja zapisanych nośników informacji (18) .....	A	1064	873	728	620	278	239	58	14
<i>Printing and reproduction of recorded media</i>	B	71	63	35	35	17	17	19	11
	C	993	810	693	585	261	222	39	3
Produkcja koksu i produktów rafinacji ropy naftowej <sup>A</sup> (19) .....	A	3050	2584	1662	1196	1373	1373	15	15
<i>Manufacture of coke and refined petroleum products</i>	B	2784	2326	1455	997	1314	1314	15	15
	C	266	258	207	199	59	59	—	—
Produkcja chemikaliów i wyrobów chemicznych (20) .....	A	6036	4201	3955	2564	1827	1511	254	126
<i>Manufacture of chemicals and chemical products</i>	B	2397	1616	1467	690	912	912	18	14
	C	3639	2585	2488	1874	915	599	236	112
Produkcja wyrobów farmaceutycznych <sup>A</sup> (21) .....	A	670	610	353	345	257	255	60	10
<i>Manufacture of pharmaceutical products<sup>A</sup></i>	B	166	116	12	12	99	99	55	5
	C	504	494	341	333	158	156	5	5
Produkcja wyrobów z gumy i tworzyw sztucznych (22) .....	A	15335	13102	8811	7173	2852	2731	3672	3198
<i>Manufacture of rubber and plastic products</i>	B	566	497	225	194	163	163	178	140
	C	14769	12605	8586	6979	2689	2568	3494	3058
Produkcja wyrobów z pozostałych mineralnych .... surowców niemetalicznych (23) .....	A	16009	12170	11473	8726	3604	2964	932	480
<i>Manufacture of other non-metallic mineral prod- ucts</i>	B	103	67	59	47	19	19	25	1
	C	15906	12103	11414	8679	3585	2945	907	479
Produkcja metali (24) .....	A	21577	16915	16740	12970	4327	3648	510	297
<i>Manufacture of basic metals</i>	B	1993	1434	1767	1252	204	163	22	19
	C	19584	15481	14973	11718	4123	3485	488	278
Produkcja wyrobów z metali <sup>A</sup> (25) .....	A	33831	25262	25405	19167	3544	2414	4882	3681
<i>Manufacture of metal products<sup>A</sup></i>	B	1753	1521	1405	1196	88	79	260	246
	C	32078	23741	24000	17971	3456	2335	4622	3435

*1 Liczeni tylko jeden raz w grupie czynnika przeważającego. 1 Listed only once by predominant factor.*

**TABL. 2. ZATRUDNIENI<sup>1</sup> W WARUNKACH ZAGROŻENIA WEDŁUG PŁCI ORAZ GRUP I NASILENIA ZAGROŻEŃ W 2009 R. (cd.)**
*Persons working<sup>1</sup> in hazardous conditions by sex, groups of agents and intensity of dangers in 2009 (cont.)*
*Stan w dniu 31 XII As of 31 XII*

WYSZCZEGÓLNIENIE A — ogółem B — sektor publiczny C — sektor prywatny	SPECIFICATION total public sector private sector	Ogółem Total		Zagrożenia związane Hazard connected with					
				ze środowiskiem pracy work environment		z uciążliwością pracy strenuous conditions		z czynnikami mechanicznymi mechanical factors	
		ogółem total	w tym przez jedną grupę czynników of which one group factors	razem total	w tym przez jedną grupę czynników of which one group factors	razem total	w tym przez jedną grupę czynników of which one group factors	razem total	w tym przez jedną grupę czynników of which one group factors

*w osobach in persons*
**O G Ó Ł E M (cd.) T O T A L (cont.)**
**Przetwórstwo przemysłowe (C) (dok.)**
*Manufacturing (cont.)*

Produkcja komputerów, wyrobów elektronicznych i optycznych (26)	A	2717	2583	1059	1013	1359	1294	299	276
	B	409	401	313	309	48	48	48	44
<i>Manufacture of computer, electronic and optical products</i>	C	2308	2182	746	704	1311	1246	251	232
Produkcja urządzeń elektrycznych (27) .....	A	9050	8334	4302	3705	3182	3155	1566	1474
	B	127	125	118	116	—	—	9	9
<i>Manufacture of electrical equipment</i>	C	8923	8209	4184	3589	3182	3155	1557	1465
Produkcja maszyn i urządzeń <sup>Δ</sup> (28) .....	A	16831	13362	12664	10001	2140	1842	2027	1519
	B	1974	1606	1554	1273	251	225	169	108
<i>Manufacture of machinery and equipment n.e.c.</i>	C	14857	11756	11110	8728	1889	1617	1858	1411
Produkcja pojazdów samochodowych, przyczep i naczep <sup>Δ</sup> (29)	A	21971	19505	9965	8481	9258	8955	2748	2069
	B	368	295	174	138	41	41	153	116
<i>Manufacture of motor vehicles, trailers and semi-trailers</i>	C	21603	19210	9791	8343	9217	8914	2595	1953
Produkcja pozostałego sprzętu transportowego (30)	A	9192	5083	6890	3693	1662	784	640	606
	B	1781	992	1336	589	292	250	153	153
<i>Manufacture of other transport equipment</i>	C	7411	4091	5554	3104	1370	534	487	453
Produkcja mebli (31) .....	A	26871	19837	17399	12688	2000	1895	7472	5254
	B	80	77	5	2	26	26	49	49
<i>Manufacture of furniture</i>	C	26791	19760	17394	12686	1974	1869	7423	5205
Pozostała produkcja wyrobów (dział 32) .....	A	2522	2191	1209	1028	713	675	600	488
	B	42	42	15	15	4	4	23	23
<i>Other manufacturing</i>	C	2480	2149	1194	1013	709	671	577	465
Naprawa, konserwacja i instalowanie maszyn i urządzeń (33)	A	12188	8091	6938	4517	4031	2552	1219	1022
	B	3163	2535	1713	1320	1264	1053	186	162
<i>Repair and installation of machinery and equipment</i>	C	9025	5556	5225	3197	2767	1499	1033	860
Wytwarzanie i zaopatrywanie w energię elektryczną, gaz, parę wodną i gorącą wodę <sup>Δ</sup> (D)	A	28117	24588	6571	5167	17114	15980	4432	3441
	B	19270	16911	3816	2924	11701	10992	3753	2995
<i>Electricity, gas, steam and air conditioning supply</i>	C	8847	7677	2755	2243	5413	4988	679	446
Dostawa wody; gospodarowanie ściekami i odpadami; rekultywacja <sup>Δ</sup> (E)	A	14356	11763	7305	5583	5146	4677	1905	1503
	B	10185	8167	5190	3726	3821	3455	1174	986
<i>Water supply; sewerage, waste management and remediation activities</i>	C	4171	3596	2115	1857	1325	1222	731	517
Pobór, uzdatnianie i dostarczanie wody (36) .....	A	4435	3281	2682	1731	1532	1385	221	165
	B	4134	2980	2664	1713	1261	1114	209	153
<i>Water collection, treatment and supply</i>	C	301	301	18	18	271	271	12	12
Odprowadzanie i uzdatnianie ścieków (37) .....	A	2959	2420	1507	1185	1165	1007	287	228
	B	2773	2309	1379	1124	1118	968	276	217
<i>Sewerage</i>	C	186	111	128	61	47	39	11	11
Gospodarka odpadami; odzysk surowców <sup>Δ</sup> (38) ....	A	6929	6029	3097	2648	2437	2273	1395	1108
	B	3266	2866	1147	889	1430	1361	689	616
<i>Waste collection, treatment and disposal activities; materials recovery</i>	C	3663	3163	1950	1759	1007	912	706	492
Rekultywacja <sup>Δ</sup> (39) .....	A	33	33	19	19	12	12	2	2
	B	12	12	—	—	12	12	—	—
<i>Remediation activities<sup>Δ</sup></i>	C	21	21	19	19	—	—	2	2

*1 Liczeni tylko jeden raz w grupie czynnika przeważającego. 1 Listed only once by predominant factor.*

**TABL. 2. ZATRUDNIENI<sup>1</sup> W WARUNKACH ZAGROŻENIA WEDŁUG PŁCI ORAZ GRUP I NASILENIA ZAGROŻEŃ W 2009 R. (cd.)**
*Persons working<sup>1</sup> in hazardous conditions by sex, groups of agents and intensity of dangers in 2009 (cont.)*
*Stan w dniu 31 XII As of 31 XII*

WYSZCZEGÓLNIENIE A — ogółem B — sektor publiczny C — sektor prywatny	SPECIFICATION total public sector private sector	Ogółem Total		Zagrożenia związane Hazard connected with					
				ze środowiskiem pracy work environment		z uciążliwością pracy strenuous conditions		z czynnikami mechanicznymi mechanical factors	
		ogółem total	w tym przez jedną grupę czynników of which one group factors	razem total	w tym przez jedną grupę czynników of which one group factors	razem total	w tym przez jedną grupę czynników of which one group factors	razem total	w tym przez jedną grupę czynników of which one group factors

*w osobach in persons*
**O G Ó Ł E M (cd.) T O T A L (cont.)**

<b>Budownictwo (F)</b> .....	<b>A</b>	<b>54745</b>	<b>39960</b>	<b>27159</b>	<b>17074</b>	<b>20501</b>	<b>17154</b>	<b>7085</b>	<b>5732</b>
<i>Construction</i>	<b>B</b>	<b>5475</b>	<b>4264</b>	<b>2846</b>	<b>1915</b>	<b>2101</b>	<b>1889</b>	<b>528</b>	<b>460</b>
	<b>C</b>	<b>49270</b>	<b>35696</b>	<b>24313</b>	<b>15159</b>	<b>18400</b>	<b>15265</b>	<b>6557</b>	<b>5272</b>
Budowa budynków (41 z wyjątkiem klasy 41.1) ....	A	16396	12905	5200	3507	7659	6366	3537	3032
<i>Construction of buildings</i>	B	491	329	114	77	296	194	81	58
	C	15905	12576	5086	3430	7363	6172	3456	2974
Budowa obiektów inżynierii lądowej i wodnej <sup>Δ</sup> (42)	A	20689	14430	10587	6120	8132	6737	1970	1573
<i>Civil engineering</i>	B	3421	2818	1466	1008	1628	1518	327	292
	C	17268	11612	9121	5112	6504	5219	1643	1281
Roboty budowlane i specjalistyczne (43) .....	A	17660	12625	11372	7447	4710	4051	1578	1127
<i>Specialised construction activities</i>	B	1563	1117	1266	830	177	177	120	110
	C	16097	11508	10106	6617	4533	3874	1458	1017
<b>Handel; naprawa pojazdów samochodowych<sup>Δ</sup> (G)</b>	<b>A</b>	<b>25839</b>	<b>22155</b>	<b>11494</b>	<b>9425</b>	<b>8184</b>	<b>7539</b>	<b>6161</b>	<b>5191</b>
<i>Trade; repair of motor vehicles<sup>Δ</sup></i>	<b>B</b>	<b>1421</b>	<b>1307</b>	<b>502</b>	<b>489</b>	<b>795</b>	<b>698</b>	<b>124</b>	<b>120</b>
	<b>C</b>	<b>24418</b>	<b>20848</b>	<b>10992</b>	<b>8936</b>	<b>7389</b>	<b>6841</b>	<b>6037</b>	<b>5071</b>
Handel hurtowy i detaliczny pojazdami samochodowymi oraz ich naprawa <sup>Δ</sup> (45)	A	3604	3085	1168	912	1025	966	1411	1207
<i>Wholesale and retail trade and repair of motor vehicles and motorcycles</i>	B	911	911	425	425	433	433	53	53
	C	2693	2174	743	487	592	533	1358	1154
Handel hurtowy <sup>Δ</sup> (46) .....	A	12435	10578	6960	5994	3221	2878	2254	1706
<i>Wholesale trade<sup>Δ</sup></i>	B	165	149	70	57	48	48	47	44
	C	12270	10429	6890	5937	3173	2830	2207	1662
Handel detaliczny <sup>Δ</sup> (47) .....	A	9800	8492	3366	2519	3938	3695	2496	2278
<i>Retail trade<sup>Δ</sup></i>	B	345	247	7	7	314	217	24	23
	C	9455	8245	3359	2512	3624	3478	2472	2255
<b>Transport i gospodarka magazynowa (H)</b> .....	<b>A</b>	<b>40456</b>	<b>34919</b>	<b>8250</b>	<b>6721</b>	<b>28506</b>	<b>25290</b>	<b>3700</b>	<b>2908</b>
<i>Transportation and storage</i>	<b>B</b>	<b>31573</b>	<b>27625</b>	<b>4195</b>	<b>3546</b>	<b>24601</b>	<b>21973</b>	<b>2777</b>	<b>2106</b>
	<b>C</b>	<b>8883</b>	<b>7294</b>	<b>4055</b>	<b>3175</b>	<b>3905</b>	<b>3317</b>	<b>923</b>	<b>802</b>
Transport lądowy i rurociągowy <sup>Δ</sup> (49) .....	A	19653	16397	4438	3631	13615	11307	1600	1459
<i>Land and pipeline transport<sup>Δ</sup></i>	B	14050	11847	2401	2203	10725	8759	924	885
	C	5603	4550	2037	1428	2890	2548	676	574
Transport wodny (50) .....	A	291	216	259	184	24	24	8	8
<i>Water transport</i>	B	58	58	30	30	24	24	4	4
	C	233	158	229	154	—	—	4	4
Transport lotniczy (51) .....	A	531	50	50	31	16	16	465	3
<i>Air transport</i>	B	493	12	26	7	2	2	465	3
	C	38	38	24	24	14	14	—	—
Magazynowanie i działalność usługowa wspomagająca transport (52)	A	16999	15274	3274	2646	12165	11257	1560	1371
<i>Warehousing and support activities for transportation</i>	B	14444	13180	1736	1304	11391	10729	1317	1147
	C	2555	2094	1538	1342	774	528	243	224
Działalność pocztowa i kurierska (53) .....	A	2982	2982	229	229	2686	2686	67	67
<i>Postal and courier activities</i>	B	2528	2528	2	2	2459	2459	67	67
	C	454	454	227	227	227	227	—	—

*1 Liczeni tylko jeden raz w grupie czynnika przeważającego. 1 Listed only once by predominant factor.*

**TABL. 2. ZATRUDNIENI<sup>1</sup> W WARUNKACH ZAGROŻENIA WEDŁUG PŁCI ORAZ GRUP I NASILENIA ZAGROŻEŃ W 2009 R. (cd.)**
*Persons working<sup>1</sup> in hazardous conditions by sex, groups of agents and intensity of dangers in 2009 (cont.)*

Stan w dniu 31 XII As of 31 XII

WYSZCZEGÓLNIENIE A — ogółem B — sektor publiczny C — sektor prywatny	SPECIFICATION total public sector private sector	Ogółem Total		Zagrożenia związane Hazard connected with					
				ze środowiskiem pracy work environment		z uciążliwością pracy strenuous conditions		z czynnikami mechanicznymi mechanical factors	
		ogółem total	w tym przez jedną grupę czynników of which one group factors	razem total	w tym przez jedną grupę czynników of which one group factors	razem total	w tym przez jedną grupę czynników of which one group factors	razem total	w tym przez jedną grupę czynników of which one group factors
w osobach in persons									
<b>O G Ó Ł E M (dok.) T O T A L (cont.)</b>									
<b>Informacja i komunikacja (J)</b> .....	<b>A</b>	<b>3809</b>	<b>3676</b>	<b>1331</b>	<b>1239</b>	<b>2416</b>	<b>2392</b>	<b>62</b>	<b>45</b>
<i>Information and communication</i>	<b>B</b>	<b>758</b>	<b>740</b>	<b>55</b>	<b>38</b>	<b>699</b>	<b>699</b>	<b>4</b>	<b>3</b>
	<b>C</b>	<b>3051</b>	<b>2936</b>	<b>1276</b>	<b>1201</b>	<b>1717</b>	<b>1693</b>	<b>58</b>	<b>42</b>
Działalność wydawnicza (58) .....	A	1613	1562	840	808	760	742	13	12
<i>Publishing activities</i>	B	61	61	28	28	30	30	3	3
	C	1552	1501	812	780	730	712	10	9
Nadawanie programów ogólnodostępnych i abo- namentowych (60)	A	116	108	18	10	98	98	—	—
<i>Programming and broadcasting activities</i>	B	116	108	18	10	98	98	—	—
Telekomunikacja (61) .....	A	943	933	54	45	871	871	18	17
<i>Telecommunications</i>	B	144	134	9	—	134	134	1	—
	C	799	799	45	45	737	737	17	17
Działalność związana z oprogramowaniem i do- radztwo w zakresie informatyki <sup>Δ</sup> (62)	A	277	229	101	68	145	145	31	16
<i>Computer programming and consultancy acti- vities<sup>Δ</sup></i>	B	4	4	—	—	4	4	—	—
	C	273	225	101	68	141	141	31	16
Działalność usługowa w zakresie inforacji (63 bez grupy 63.9)	A	860	844	318	308	542	536	—	—
<i>Information service activities</i>	B	433	433	—	—	433	433	—	—
	C	427	411	318	308	109	103	—	—
<b>Działalność profesjonalna, naukowa i tech- niczna (M)</b>	<b>A</b>	<b>2225</b>	<b>1776</b>	<b>1288</b>	<b>1009</b>	<b>770</b>	<b>633</b>	<b>167</b>	<b>134</b>
<i>Professional, scientific and technical activities</i>	<b>B</b>	<b>2046</b>	<b>1597</b>	<b>1161</b>	<b>882</b>	<b>718</b>	<b>581</b>	<b>167</b>	<b>134</b>
	<b>C</b>	<b>179</b>	<b>179</b>	<b>127</b>	<b>127</b>	<b>52</b>	<b>52</b>	—	—
Badania naukowe i prace rozwojowe (72) .....	A	2169	1760	1264	993	738	633	167	134
<i>Scientific research and development</i>	B	1990	1581	1137	866	686	581	167	134
	C	179	179	127	127	52	52	—	—
Działalność weterynaryjna (75) .....	A	56	16	24	16	32	—	—	—
<i>Veterinary activities</i>	B	56	16	24	16	32	—	—	—
<b>Administrowanie i działalność wspierająca<sup>Δ</sup> (N)</b>	<b>A</b>	<b>1659</b>	<b>1402</b>	<b>825</b>	<b>697</b>	<b>518</b>	<b>439</b>	<b>316</b>	<b>266</b>
<i>Administrative and support service activities</i>	<b>B</b>	<b>493</b>	<b>437</b>	<b>187</b>	<b>131</b>	<b>108</b>	<b>108</b>	<b>198</b>	<b>198</b>
	<b>C</b>	<b>1166</b>	<b>965</b>	<b>638</b>	<b>566</b>	<b>410</b>	<b>331</b>	<b>118</b>	<b>68</b>
Wynajem i dzierżawa (77) .....	A	378	301	124	110	221	158	33	33
<i>Rental and leasing activities</i>	B	4	4	2	2	—	—	2	2
	C	374	297	122	108	221	158	31	31
Działalność związana z turystyką <sup>Δ</sup> (79) .....	A	137	133	52	48	85	85	—	—
<i>Tourism activities<sup>Δ</sup></i>	B	137	133	52	48	85	85	—	—
Utrzymanie porządku w budynkach i zagospo- darowanie zieleni <sup>Δ</sup> (81 — tylko klasa 81.29)	A	1144	968	649	539	212	196	283	233
<i>Services to buildings and landscape activities</i>	B	489	433	185	129	108	108	196	196
	C	655	535	464	410	104	88	87	37
<b>Edukacja (P — tylko podklasa 85.42.B)</b> .....	<b>A</b>	<b>3616</b>	<b>3357</b>	<b>1791</b>	<b>1647</b>	<b>1633</b>	<b>1530</b>	<b>192</b>	<b>180</b>
<i>Education</i>	<b>B</b>	<b>3542</b>	<b>3283</b>	<b>1766</b>	<b>1622</b>	<b>1585</b>	<b>1482</b>	<b>191</b>	<b>179</b>
	<b>C</b>	<b>74</b>	<b>74</b>	<b>25</b>	<b>25</b>	<b>48</b>	<b>48</b>	<b>1</b>	<b>1</b>
<b>Opieka zdrowotna i pomoc społeczna (Q — tylko dział 86)</b>	<b>A</b>	<b>17266</b>	<b>14164</b>	<b>9721</b>	<b>7442</b>	<b>7120</b>	<b>6556</b>	<b>425</b>	<b>166</b>
<i>Human health and social work activities</i>	<b>B</b>	<b>14909</b>	<b>12467</b>	<b>7960</b>	<b>6024</b>	<b>6749</b>	<b>6301</b>	<b>200</b>	<b>142</b>
	<b>C</b>	<b>2357</b>	<b>1697</b>	<b>1761</b>	<b>1418</b>	<b>371</b>	<b>255</b>	<b>225</b>	<b>24</b>
<b>Pozostała działalność usługowa (S — tylko dział 95)</b>	<b>A</b>	<b>268</b>	<b>265</b>	<b>58</b>	<b>55</b>	<b>187</b>	<b>187</b>	<b>23</b>	<b>23</b>
<i>Other service activities</i>	<b>C</b>	<b>268</b>	<b>265</b>	<b>58</b>	<b>55</b>	<b>187</b>	<b>187</b>	<b>23</b>	<b>23</b>

1 Liczeni tylko jeden raz w grupie czynnika przeważającego. 1 Listed only once by predominant factor.

**TABL. 2. ZATRUDNIENI<sup>1</sup> W WARUNKACH ZAGROŻENIA WEDŁUG PŁCI ORAZ GRUP I NASILENIA ZAGROŻEŃ W 2009 R. (cd.)**
*Persons working<sup>1</sup> in hazardous conditions by sex, groups of agents and intensity of dangers in 2009 (cont.)*
*Stan w dniu 31 XII As of 31 XII*

WYSZCZEGÓLNIENIE A — ogółem B — sektor publiczny C — sektor prywatny	SPECIFICATION total public sector private sector	Ogółem Total		Zagrożenia związane Hazard connected with					
				ze środowiskiem pracy work environment		z uciążliwością pracy strenuous conditions		z czynnikami mechanicznymi mechanical factors	
		ogółem total	w tym przez jedną grupę czynników of which one group factors	razem total	w tym przez jedną grupę czynników of which one group factors	razem total	w tym przez jedną grupę czynników of which one group factors	razem total	w tym przez jedną grupę czynników of which one group factors
		w osobach in persons							
		<b>w tym KOBIECY of which WOMEN</b>							
<b>OGÓŁEM</b> .....		<b>92025</b>	<b>81230</b>	<b>43776</b>	<b>36628</b>	<b>42746</b>	<b>40127</b>	<b>5503</b>	<b>4475</b>
<b>Total</b>									
Sektor publiczny .....		28739	25480	10584	8658	17764	16517	391	305
<i>Public sector</i>									
własność państwowa .....		17795	16182	5236	4421	12305	11547	254	214
<i>state ownership</i>									
własność komunalna .....		9661	8090	4827	3771	4782	4305	52	14
<i>municipal ownership</i>									
własność mieszana .....		1283	1208	521	466	677	665	85	77
<i>mixed ownership</i>									
Sektor prywatny .....		63286	55750	33192	27970	24982	23610	5112	4170
<i>Private sector</i>									
własność prywatna krajowa .....		33314	28555	19480	16260	11350	10446	2484	1849
<i>private domestic ownership</i>									
własność zagraniczna .....		26641	24289	11660	9895	12660	12330	2321	2064
<i>foreign ownership</i>									
własność mieszana .....		3331	2906	2052	1815	972	834	307	257
<i>mixed ownership</i>									
<b>Rolnictwo, leśnictwo, łowiectwo i rybactwo (A)</b> A		<b>783</b>	<b>690</b>	<b>470</b>	<b>387</b>	<b>313</b>	<b>303</b>	—	—
<i>Agriculture, forestry and fishing</i> B		<b>438</b>	<b>418</b>	<b>209</b>	<b>194</b>	<b>229</b>	<b>224</b>	—	—
C		<b>345</b>	<b>272</b>	<b>261</b>	<b>193</b>	<b>84</b>	<b>79</b>	—	—
Uprawy rolne, chów i chodowla zwierząt, łowiectwo <sup>A</sup> (01 bez grupy 01.7) A		415	341	322	254	93	87	—	—
<i>Crop and animal production, hunting<sup>A</sup></i> B		79	76	67	65	12	11	—	—
C		336	265	255	189	81	76	—	—
Leśnictwo i przyskiwanie drewna (02) .....		363	344	145	130	218	214	—	—
<i>Forestry and logging</i> B		359	342	142	129	217	213	—	—
C		4	2	3	1	1	1	—	—
Rybactwo (03 bez klasy 03.11) .....		5	5	3	3	2	2	—	—
<i>Fishing and aquaculture</i> A		5	5	3	3	2	2	—	—
C		5	5	3	3	2	2	—	—
<b>Przemysł (B+C+D+E)</b> .....		<b>60505</b>	<b>53451</b>	<b>31377</b>	<b>26373</b>	<b>24637</b>	<b>23406</b>	<b>4491</b>	<b>3672</b>
<i>Industry</i> B		<b>7826</b>	<b>7106</b>	<b>2790</b>	<b>2323</b>	<b>4721</b>	<b>4522</b>	<b>315</b>	<b>261</b>
C		<b>52679</b>	<b>46345</b>	<b>28587</b>	<b>24050</b>	<b>19916</b>	<b>18884</b>	<b>4176</b>	<b>3411</b>
<b>Górnictwo i wydobywanie (B)</b> .....		<b>1974</b>	<b>1568</b>	<b>1255</b>	<b>885</b>	<b>701</b>	<b>665</b>	<b>18</b>	<b>18</b>
<i>Mining and quarrying</i> B		<b>1855</b>	<b>1467</b>	<b>1229</b>	<b>872</b>	<b>608</b>	<b>577</b>	<b>18</b>	<b>18</b>
C		<b>119</b>	<b>101</b>	<b>26</b>	<b>13</b>	<b>93</b>	<b>88</b>	—	—
Wydobywanie węgla kamiennego i węgla brunatnego (lignitu) (05) .....		1857	1467	1230	871	609	578	18	18
<i>Mining of coal and lignite</i> B		1851	1464	1225	869	608	577	18	18
C		6	3	5	2	1	1	—	—
w tym: Wydobywanie węgla kamiennego (05.1) A		1847	1463	1220	867	609	578	18	18
<i>of which: Mining of hard coal</i> B		1841	1460	1215	865	608	577	18	18
C		6	3	5	2	1	1	—	—
Górnictwo rud metali (07) .....		14	—	9	—	5	—	—	—
<i>Mining of metal ores</i> A		14	—	9	—	5	—	—	—
C		14	—	9	—	5	—	—	—
Pozostałe górnictwo i wydobywanie (08) .....		93	91	16	14	77	77	—	—
<i>Other mining and quarrying</i> A		4	3	4	3	—	—	—	—
B		89	88	12	11	77	77	—	—
C		89	88	12	11	77	77	—	—
Działalność usługowa wspomagająca górnictwo <sup>A</sup> (09) A		10	10	—	—	10	10	—	—
<i>Mining support service activities</i> B		10	10	—	—	10	10	—	—
C		10	10	—	—	10	10	—	—

1 Liczeni tylko jeden raz w grupie czynnika przeważającego. 1 Listed only once by predominant factor.

**TABL. 2. ZATRUDNIENI<sup>1</sup> W WARUNKACH ZAGROŻENIA WEDŁUG PŁCI ORAZ GRUP I NASILENIA ZAGROŻEŃ W 2009 R. (cd.)**
*Persons working<sup>1</sup> in hazardous conditions by sex, groups of agents and intensity of dangers in 2009 (cont.)*
*Stan w dniu 31 XII As of 31 XII*

WYSZCZEGÓLNIENIE A — ogółem B — sektor publiczny C — sektor prywatny	SPECIFICATION total public sector private sector	Ogółem Total		Zagrożenia związane Hazard connected with					
				ze środowiskiem pracy work environment		z uciążliwością pracy strenuous conditions		z czynnikami mechanicznymi mechanical factors	
		ogółem total	w tym przez jedną grupę czynników of which one group factors	razem total	w tym przez jedną grupę czynników of which one group factors	razem total	w tym przez jedną grupę czynników of which one group factors	razem total	w tym przez jedną grupę czynników of which one group factors
w osobach in persons									
<b>w tym KOBIEТЫ (cd.) of which WOMEN (cont.)</b>									
<b>Przetwórstwo przemysłowe (C)</b> .....	<b>A</b>	<b>53216</b>	<b>46922</b>	<b>29313</b>	<b>24773</b>	<b>19476</b>	<b>18513</b>	<b>4427</b>	<b>3636</b>
<i>Manufacturing</i>	<b>B</b>	<b>2023</b>	<b>1940</b>	<b>1072</b>	<b>1043</b>	<b>654</b>	<b>654</b>	<b>297</b>	<b>243</b>
	<b>C</b>	<b>51193</b>	<b>44982</b>	<b>28241</b>	<b>23730</b>	<b>18822</b>	<b>17859</b>	<b>4130</b>	<b>3393</b>
Produkcja artykułów spożywczych (10) .....	A	14791	12621	9909	8195	4600	4166	282	260
<i>Manufacture of food products</i>	B	205	205	168	168	37	37	—	—
	C	14586	12416	9741	8027	4563	4129	282	260
Produkcja napojów (11) .....	A	596	580	571	557	19	18	6	5
<i>Manufacture of beverages</i>	B	39	37	39	37	—	—	—	—
	C	557	543	532	520	19	18	6	5
Produkcja wyrobów tytoniowych (12) .....	A	705	535	415	359	290	176	—	—
<i>Manufacture of tobacco products</i>	C	705	535	415	359	290	176	—	—
Produkcja wyrobów tekstylnych (13) .....	A	2889	2655	2559	2329	330	326	—	—
<i>Manufacture of textiles</i>	B	164	164	164	164	—	—	—	—
	C	2725	2491	2395	2165	330	326	—	—
Produkcja odzieży (14) .....	A	1010	776	605	401	390	360	15	15
<i>Manufacture of wearing apparel</i>	C	1010	776	605	401	390	360	15	15
Produkcja skór i wyrobów skórzanych <sup>A</sup> (15) .....	A	441	436	241	236	197	197	3	3
<i>Manufacture of leather and related products</i>	B	9	9	—	—	9	9	—	—
	C	432	427	241	236	188	188	3	3
Produkcja wyrobów z drewna, korka, słomy i wikliny <sup>A</sup> (16) .....	A	3648	2811	2766	2293	170	114	712	404
<i>Manufacture of products of wood, cork straw and wicker<sup>A</sup></i>	B	112	112	108	108	—	—	4	4
	C	3536	2699	2658	2185	170	114	708	400
Produkcja papieru i wyrobów z papieru (17) .....	A	1540	1478	1360	1314	132	125	48	39
<i>Manufacture of paper and paper products</i>	C	1540	1478	1360	1314	132	125	48	39
Poligrafia i reprodukcja zapisanych nośników informacji (18) .....	A	375	311	149	112	199	189	27	10
<i>Printing and reproduction of recorded media</i>	B	52	44	20	20	14	14	18	10
	C	323	267	129	92	185	175	9	—
Produkcja koksu i produktów rafinacji ropy naftowej <sup>A</sup> (19) .....	A	69	69	69	69	—	—	—	—
<i>Manufacture of coke and refined petroleum products</i>	B	68	68	68	68	—	—	—	—
	C	1	1	1	1	—	—	—	—
Produkcja chemikaliów i wyrobów chemicznych (20) .....	A	783	753	449	428	328	325	6	—
<i>Manufacture of chemicals and chemical products</i>	B	258	258	64	64	194	194	—	—
	C	525	495	385	364	134	131	6	—
Produkcja wyrobów farmaceutycznych <sup>A</sup> (21) .....	A	331	329	197	196	134	133	—	—
<i>Manufacture of pharmaceutical products<sup>A</sup></i>	B	56	56	7	7	49	49	—	—
	C	275	273	190	189	85	84	—	—
Produkcja wyrobów z gumy i tworzyw sztucznych (22) .....	A	3933	3693	1606	1395	1602	1585	725	713
<i>Manufacture of rubber and plastic products</i>	B	198	198	38	38	106	106	54	54
	C	3735	3495	1568	1357	1496	1479	671	659
Produkcja wyrobów z pozostałych mineralnych surowców niemetalicznych (23) .....	A	2497	2186	1480	1340	999	838	18	8
<i>Manufacture of other non-metallic mineral prod- ucts</i>	B	9	6	5	5	1	1	3	—
	C	2488	2180	1475	1335	998	837	15	8
Produkcja metali (24) .....	A	1088	973	827	747	229	212	32	14
<i>Manufacture of basic metals</i>	B	157	143	143	129	14	14	—	—
	C	931	830	684	618	215	198	32	14
Produkcja wyrobów z metali <sup>A</sup> (25) .....	A	2696	2282	1332	1068	507	446	857	768
<i>Manufacture of metal products<sup>A</sup></i>	B	195	179	112	103	7	7	76	69
	C	2501	2103	1220	965	500	439	781	699

1 Liczeni tylko jeden raz w grupie czynnika przeważającego. 1 Listed only once by predominant factor.

**TABL. 2. ZATRUDNIENI<sup>1</sup> W WARUNKACH ZAGROŻENIA WEDŁUG PŁCI ORAZ GRUP I NASILENIA ZAGROŻEŃ W 2009 R. (cd.)**
*Persons working<sup>1</sup> in hazardous conditions by sex, groups of agents and intensity of dangers in 2009 (cont.)*
*Stan w dniu 31 XII As of 31 XII*

WYSZCZEGÓLNIENIE A — ogółem B — sektor publiczny C — sektor prywatny	SPECIFICATION total public sector private sector	Ogółem Total		Zagrożenia związane Hazard connected with					
				ze środowiskiem pracy work environment		z uciążliwością pracy strenuous conditions		z czynnikami mechanicznymi mechanical factors	
		ogółem total	w tym przez jedną grupę czynników of which one group factors	razem total	w tym przez jedną grupę czynników of which one group factors	razem total	w tym przez jedną grupę czynników of which one group factors	razem total	w tym przez jedną grupę czynników of which one group factors
w osobach in persons									
<b>w tym KOBIETY (cd.) of which WOMEN (cont.)</b>									
<b>Przetwórstwo przemysłowe (C) (dok.)</b>									
<i>Manufacturing (cont.)</i>									
Produkcja komputerów, wyrobów elektronicznych i optycznych (26)	A	747	738	167	167	560	551	20	20
	B	58	58	36	36	11	11	11	11
<i>Manufacture of computer, electronic and optical products</i>	C	689	680	131	131	549	540	9	9
Produkcja urządzeń elektrycznych (27)	A	2918	2859	696	642	1765	1765	457	452
	B	8	8	3	3	—	—	5	5
<i>Manufacture of electrical equipment</i>	C	2910	2851	693	639	1765	1765	452	447
Produkcja maszyn i urządzeń <sup>Δ</sup> (28)	A	781	706	438	402	184	184	159	120
	B	188	151	71	70	39	39	78	42
<i>Manufacture of machinery and equipment n.e.c.</i>	C	593	555	367	332	145	145	81	78
Produkcja pojazdów samochodowych, przyczep i naczep <sup>Δ</sup> (29)	A	6341	6185	485	451	5312	5312	544	422
	B	47	47	12	12	6	6	29	29
<i>Manufacture of motor vehicles, trailers and semi-trailers</i>	C	6294	6138	473	439	5306	5306	515	393
Produkcja pozostałego sprzętu transportowego (30)	A	396	299	188	118	166	139	42	42
	B	139	139	6	6	114	114	19	19
<i>Manufacture of other transport equipment</i>	C	257	160	182	112	52	25	23	23
Produkcja mebli (31)	A	3695	2739	2436	1615	833	827	426	297
	B	3	—	3	—	—	—	—	—
<i>Manufacture of furniture</i>	C	3692	2739	2433	1615	833	827	426	297
Pozostała produkcja wyrobów (dział 32)	A	799	774	341	321	421	416	37	37
	B	3	3	2	2	1	1	—	—
<i>Other manufacturing</i>	C	796	771	339	319	420	415	37	37
Naprawa, konserwacja i instalowanie maszyn i urządzeń (33)	A	147	134	27	18	109	109	11	7
	B	55	55	3	3	52	52	—	—
<i>Repair and installation of machinery and equipment</i>	C	92	79	24	15	57	57	11	7
<b>Wytwarzanie i zaopatrywanie w energię elektryczną, gaz, parę wodną i gorącą wodę<sup>Δ</sup> (D)</b>	A	<b>4331</b>	<b>4112</b>	<b>175</b>	<b>156</b>	<b>4128</b>	<b>3956</b>	<b>28</b>	<b>—</b>
	B	<b>3346</b>	<b>3187</b>	<b>128</b>	<b>122</b>	<b>3218</b>	<b>3065</b>	<b>—</b>	<b>—</b>
<i>Electricity, gas, steam and air conditioning supply</i>	C	<b>985</b>	<b>925</b>	<b>47</b>	<b>34</b>	<b>910</b>	<b>891</b>	<b>28</b>	<b>—</b>
<b>Dostawa wody; gospodarowanie ściekami i odpadami; rekultywacja<sup>Δ</sup> (E)</b>	A	<b>984</b>	<b>849</b>	<b>634</b>	<b>559</b>	<b>332</b>	<b>272</b>	<b>18</b>	<b>18</b>
	B	<b>602</b>	<b>512</b>	<b>361</b>	<b>286</b>	<b>241</b>	<b>226</b>	<b>—</b>	<b>—</b>
<i>Water supply; sewerage, waste management and remediation activities</i>	C	<b>382</b>	<b>337</b>	<b>273</b>	<b>273</b>	<b>91</b>	<b>46</b>	<b>18</b>	<b>18</b>
Pobór, uzdatnianie i dostarczanie wody (36)	A	316	255	220	165	96	90	—	—
	B	311	250	215	160	96	90	—	—
<i>Water collection, treatment and supply</i>	C	5	5	5	5	—	—	—	—
Odprowadzanie i uzdatnianie ścieków (37)	A	133	111	66	54	67	57	—	—
	B	115	96	56	44	59	52	—	—
<i>Sewerage</i>	C	18	15	10	10	8	5	—	—
Gospodarka odpadami; odzysk surowców <sup>Δ</sup> (38)	A	532	480	345	337	169	125	18	18
	B	176	166	90	82	86	84	—	—
<i>Waste collection, treatment and disposal activities; materials recovery</i>	C	356	314	255	255	83	41	18	18
Rekultywacja <sup>Δ</sup> (39)	A	3	3	3	3	—	—	—	—
<i>Remediation activities<sup>Δ</sup></i>	C	3	3	3	3	—	—	—	—

1 Liczeni tylko jeden raz w grupie czynnika przeważającego. 1 Listed only once by predominant factor.

**TABL. 2. ZATRUDNIENI<sup>1</sup> W WARUNKACH ZAGROŻENIA WEDŁUG PŁCI ORAZ GRUP I NASILENIA ZAGROŻEŃ W 2009 R. (cd.)**
*Persons working<sup>1</sup> in hazardous conditions by sex, groups of agents and intensity of dangers in 2009 (cont.)*
*Stan w dniu 31 XII As of 31 XII*

WYSZCZEGÓLNIENIE A — ogółem B — sektor publiczny C — sektor prywatny	SPECIFICATION total public sector private sector	Ogółem Total		Zagrożenia związane Hazard connected with					
				ze środowiskiem pracy work environment		z uciążliwością pracy strenuous conditions		z czynnikami mechanicznymi mechanical factors	
		ogółem total	w tym przez jedną grupę czynników of which one group factors	razem total	w tym przez jedną grupę czynników of which one group factors	razem total	w tym przez jedną grupę czynników of which one group factors	razem total	w tym przez jedną grupę czynników of which one group factors
w osobach in persons									
<b>w tym KOBIETY (cd.) of which WOMEN (cont.)</b>									
<b>Budownictwo (F)</b> .....	<b>A</b>	<b>1002</b>	<b>798</b>	<b>364</b>	<b>270</b>	<b>623</b>	<b>527</b>	<b>15</b>	<b>1</b>
<i>Construction</i>	<b>B</b>	<b>138</b>	<b>118</b>	<b>73</b>	<b>59</b>	<b>64</b>	<b>59</b>	<b>1</b>	—
	<b>C</b>	<b>864</b>	<b>680</b>	<b>291</b>	<b>211</b>	<b>559</b>	<b>468</b>	<b>14</b>	<b>1</b>
Budowa budynków (41 z wyjątkiem klasy 41.1) ....	A	378	301	91	79	274	221	13	1
<i>Construction of buildings</i>	B	15	11	4	4	11	7	—	—
	C	363	290	87	75	263	214	13	1
Budowa obiektów inżynierii lądowej i wodnej <sup>Δ</sup> (42)	A	413	361	130	108	282	253	1	—
<i>Civil engineering</i>	B	75	70	43	40	31	30	1	—
	C	338	291	87	68	251	223	—	—
Roboty budowlane i specjalistyczne (43) .....	A	211	136	143	83	67	53	1	—
<i>Specialised construction activities</i>	B	48	37	26	15	22	22	—	—
	C	163	99	117	68	45	31	1	—
<b>Handel; naprawa pojazdów samochodowych<sup>Δ</sup> (G)</b>	<b>A</b>	<b>5879</b>	<b>5400</b>	<b>2055</b>	<b>1822</b>	<b>2977</b>	<b>2860</b>	<b>847</b>	<b>718</b>
<i>Trade; repair of motor vehicles<sup>Δ</sup></i>	<b>B</b>	<b>202</b>	<b>191</b>	<b>22</b>	<b>22</b>	<b>180</b>	<b>169</b>	—	—
	<b>C</b>	<b>5677</b>	<b>5209</b>	<b>2033</b>	<b>1800</b>	<b>2797</b>	<b>2691</b>	<b>847</b>	<b>718</b>
Handel hurtowy i detaliczny pojazdami samochodowymi oraz ich naprawa <sup>Δ</sup> (45)	A	122	120	20	18	100	100	2	2
<i>Wholesale and retail trade and repair of motor vehicles and motorcycles</i>	B	64	64	14	14	50	50	—	—
	C	58	56	6	4	50	50	2	2
Handel hurtowy <sup>Δ</sup> (46) .....	A	2331	2026	1186	1064	935	863	210	99
<i>Wholesale trade<sup>Δ</sup></i>	B	27	27	7	7	20	20	—	—
	C	2304	1999	1179	1057	915	843	210	99
Handel detaliczny <sup>Δ</sup> (47) .....	A	3426	3254	849	740	1942	1897	635	617
<i>Retail trade<sup>Δ</sup></i>	B	111	100	1	1	110	99	—	—
	C	3315	3154	848	739	1832	1798	635	617
<b>Transport i gospodarka magazynowa (H)</b> .....	<b>A</b>	<b>6803</b>	<b>6163</b>	<b>233</b>	<b>209</b>	<b>6512</b>	<b>5897</b>	<b>58</b>	<b>57</b>
<i>Transportation and storage</i>	<b>B</b>	<b>6164</b>	<b>5551</b>	<b>70</b>	<b>52</b>	<b>6068</b>	<b>5474</b>	<b>26</b>	<b>25</b>
	<b>C</b>	<b>639</b>	<b>612</b>	<b>163</b>	<b>157</b>	<b>444</b>	<b>423</b>	<b>32</b>	<b>32</b>
Transport lądowy i rurociągowy <sup>Δ</sup> (49) .....	A	2906	2521	111	108	2763	2381	32	32
<i>Land and pipeline transport<sup>Δ</sup></i>	B	2460	2082	39	38	2421	2044	—	—
	C	446	439	72	70	342	337	32	32
Transport wodny (50) .....	A	5	5	—	—	5	5	—	—
<i>Water transport</i>	B	5	5	—	—	5	5	—	—
Transport lotniczy (51) .....	A	6	5	3	3	2	2	1	—
<i>Air transport</i>	B	4	3	1	1	2	2	1	—
	C	2	2	2	2	—	—	—	—
Magazynowanie i działalność usługowa wspomagająca transport (52)	A	3034	2780	118	97	2891	2658	25	25
<i>Warehousing and support activities for transportation</i>	B	2845	2611	30	13	2790	2573	25	25
	C	189	169	88	84	101	85	—	—
Działalność pocztowa i kurierska (53) .....	A	852	852	1	1	851	851	—	—
<i>Postal and courier activities</i>	B	850	850	—	—	850	850	—	—
	C	2	2	1	1	1	1	—	—

1 Liczeni tylko jeden raz w grupie czynnika przeważającego. 1 Listed only once by predominant factor.



**TABL. 2. ZATRUDNIENI<sup>1</sup> W WARUNKACH ZAGROŻENIA WEDŁUG PŁCI ORAZ GRUP I NASILENIA ZAGROŻEŃ W 2009 R. (dok.)**
*Persons working<sup>1</sup> in hazardous conditions by sex, groups of agents and intensity of dangers in 2009 (cont.)*

Stan w dniu 31 XII As of 31 XII

WYSZCZEGÓLNIENIE A — ogółem B — sektor publiczny C — sektor prywatny	SPECIFICATION total public sector private sector	Ogółem Total		Zagrożenia związane Hazard connected with					
				ze środowiskiem pracy work environment		z uciążliwością pracy strenuous conditions		z czynnikami mechanicznymi mechanical factors	
		ogółem total	w tym przez jedną grupę czynników of which one group factors	razem total	w tym przez jedną grupę czynników of which one group factors	razem total	w tym przez jedną grupę czynników of which one group factors	razem total	w tym przez jedną grupę czynników of which one group factors
w osobach in persons									
<b>w tym KOBIECY (dok.) of which WOMEN (cont.)</b>									
<b>Informacja i komunikacja (J)</b> .....	<b>A</b>	<b>1347</b>	<b>1331</b>	<b>378</b>	<b>367</b>	<b>968</b>	<b>963</b>	<b>1</b>	<b>1</b>
<i>Information and communication</i>	<b>B</b>	<b>316</b>	<b>316</b>	<b>23</b>	<b>23</b>	<b>293</b>	<b>293</b>	—	—
	<b>C</b>	<b>1031</b>	<b>1015</b>	<b>355</b>	<b>344</b>	<b>675</b>	<b>670</b>	<b>1</b>	<b>1</b>
Działalność wydawnicza (58) .....	A	658	646	307	300	350	345	1	1
<i>Publishing activities</i>	B	39	39	23	23	16	16	—	—
	C	619	607	284	277	334	329	1	1
Nadawanie programów ogólnodostępnych i abo- namentowych (60) .....	A	38	38	—	—	38	38	—	—
<i>Programming and broadcasting activities</i>	B	38	38	—	—	38	38	—	—
Telekomunikacja (61) .....	A	247	247	4	4	243	243	—	—
<i>Telecommunications</i>	B	30	30	—	—	30	30	—	—
	C	217	217	4	4	213	213	—	—
Działalność związana z oprogramowaniem i do- radztwo w zakresie informatyki <sup>A</sup> (62) .....	A	115	115	15	15	100	100	—	—
<i>Computer programming and consultancy acti- vities<sup>A</sup></i>	B	2	2	—	—	2	2	—	—
	C	113	113	15	15	98	98	—	—
Działalność usługowa w zakresie inforamcji (63 bez grupy 63.9) .....	A	289	285	52	48	237	237	—	—
<i>Information service activities</i>	B	207	207	—	—	207	207	—	—
	C	82	78	52	48	30	30	—	—
<b>Działalność profesjonalna, naukowa i tech- niczna (M)</b> .....	<b>A</b>	<b>846</b>	<b>724</b>	<b>535</b>	<b>439</b>	<b>306</b>	<b>280</b>	<b>5</b>	<b>5</b>
<i>Professional, scientific and technical activities</i>	<b>B</b>	<b>798</b>	<b>676</b>	<b>495</b>	<b>399</b>	<b>298</b>	<b>272</b>	<b>5</b>	<b>5</b>
	<b>C</b>	<b>48</b>	<b>48</b>	<b>40</b>	<b>40</b>	<b>8</b>	<b>8</b>	—	—
Badania naukowe i prace rozwojowe (72) .....	A	826	720	525	435	296	280	5	5
<i>Scientific research and development</i>	B	778	672	485	395	288	272	5	5
	C	48	48	40	40	8	8	—	—
Działalność weterynaryjna (75) .....	A	20	4	10	4	10	—	—	—
<i>Veterinary activities</i>	B	20	4	10	4	10	—	—	—
<b>Administrowanie i działalność wspierająca<sup>A</sup> (N)</b> .....	<b>A</b>	<b>140</b>	<b>133</b>	<b>21</b>	<b>17</b>	<b>119</b>	<b>116</b>	—	—
<i>Administrative and support service activities</i>	<b>B</b>	<b>40</b>	<b>40</b>	—	—	<b>40</b>	<b>40</b>	—	—
	<b>C</b>	<b>100</b>	<b>93</b>	<b>21</b>	<b>17</b>	<b>79</b>	<b>76</b>	—	—
Wynajem i dzierżawa (77) .....	A	5	2	—	—	5	2	—	—
<i>Rental and leasing activities</i>	C	5	2	—	—	5	2	—	—
Działalność związana z turystyką <sup>A</sup> (79) .....	A	69	65	15	11	54	54	—	—
<i>Tourism activities<sup>A</sup></i>	C	69	65	15	11	54	54	—	—
Utrzymanie porządku w budynkach i zagospo- darowanie zieleni <sup>A</sup> (81 — tylko klasa 81.29) .....	A	66	66	6	6	60	60	—	—
<i>Services to buildings and landscape activities</i>	B	40	40	—	—	40	40	—	—
	C	26	26	6	6	20	20	—	—
<b>Edukacja (P — tylko podklasa 85.42.B)</b> .....	<b>A</b>	<b>1747</b>	<b>1672</b>	<b>850</b>	<b>839</b>	<b>897</b>	<b>833</b>	—	—
<i>Education</i>	<b>B</b>	<b>1711</b>	<b>1636</b>	<b>831</b>	<b>820</b>	<b>880</b>	<b>816</b>	—	—
	<b>C</b>	<b>36</b>	<b>36</b>	<b>19</b>	<b>19</b>	<b>17</b>	<b>17</b>	—	—
<b>Opieka zdrowotna i pomoc społeczna (Q — tylko dział 86)</b> .....	<b>A</b>	<b>12889</b>	<b>10784</b>	<b>7493</b>	<b>5905</b>	<b>5310</b>	<b>4858</b>	<b>86</b>	<b>21</b>
<i>Human health and social work activities</i>	<b>B</b>	<b>11106</b>	<b>9428</b>	<b>6071</b>	<b>4766</b>	<b>4991</b>	<b>4648</b>	<b>44</b>	<b>14</b>
	<b>C</b>	<b>1783</b>	<b>1356</b>	<b>1422</b>	<b>1139</b>	<b>319</b>	<b>210</b>	<b>42</b>	<b>7</b>
<b>Pozostała działalność usługowa (S — tylko dział 95)</b> .....	<b>A</b>	<b>84</b>	<b>84</b>	—	—	<b>84</b>	<b>84</b>	—	—
<i>Other service activities</i>	<b>C</b>	<b>84</b>	<b>84</b>	—	—	<b>84</b>	<b>84</b>	—	—

1 Liczeni tylko jeden raz w grupie czynnika przeważającego. 1 Listed only once by predominant factor.

**TABL. 3. ZATRUDNIENI<sup>1</sup> W WARUNKACH ZAGROŻENIA WEDŁUG PŁCI ORAZ GRUP I NASILENIA ZAGROŻEŃ NA 1000 ZATRUDNIONYCH W ZAKŁADACH OBJĘTYCH BADAANIEM W DANEJ ZBIOROWOŚCI***Persons working<sup>1</sup> in hazardous conditions by sex, groups of agents and intensity of dangers per 1000 of the employees in establishments covered by the survey in the given population*

Stan w dniu 31 XII As of 31 XII

WYSZCZEGÓLNIENIE SPECIFICATION	Ogółem Total		Zagrożenia związane Hazard connected with					
			ze środowiskiem pracy work environment		z uciążliwością pracy strenuous conditions		z czynnikami mechanicznymi mechanical factors	
	ogółem total	w tym przez jedną grupę czynników of which one group factors	razem total	w tym przez jedną grupę czynników of which one group factors	razem total	w tym przez jedną grupę czynników of which one group factors	razem total	w tym przez jedną grupę czynników of which one group factors

na 1000 zatrudnionych per 1000 paid employees

**OGÓŁEM TOTAL**

<b>OGÓŁEM</b> .....	<b>A</b>	<b>112,2</b>	<b>83,6</b>	<b>65,5</b>	<b>47,6</b>	<b>32,5</b>	<b>26,1</b>	<b>14,2</b>	<b>10,0</b>
<b>TOTAL</b> .....	<b>B</b>	<b>104,4</b>	<b>80,2</b>	<b>59,6</b>	<b>43,6</b>	<b>31,4</b>	<b>27,0</b>	<b>13,3</b>	<b>9,7</b>
Sektor publiczny .....	A	125,6	91,2	63,4	42,8	49,4	40,1	12,7	8,2
Public sector .....	B	121,4	93,3	58,4	41,0	50,9	43,8	12,1	8,5
własność państwowa .....	A	147,6	105,1	73,2	48,9	58,4	45,7	16,0	10,4
state ownership .....	B	147,2	113,4	70,2	50,5	62,0	52,4	15,1	10,5
własność komunalna .....	A	64,5	51,7	27,6	20,5	31,3	26,8	5,6	4,4
municipal ownership .....	B	62,0	49,9	25,2	18,1	31,5	27,2	5,3	4,6
własność mieszana .....	A	200,4	142,3	132,3	85,7	52,8	49,8	15,3	6,8
mixed ownership .....	B	176,2	124,6	107,5	65,2	50,4	48,8	18,3	10,6
Sektor prywatny .....	A	107,3	80,9	66,2	49,3	26,4	21,0	14,7	10,6
Private sector .....	B	98,0	75,4	60,1	44,6	24,1	20,7	13,8	10,1
własność prywatna krajowa .....	A	92,9	70,4	56,4	41,9	21,7	17,8	14,8	10,7
private domestic ownership .....	B	83,4	62,9	50,9	37,7	18,9	15,4	13,6	9,8
własność zagraniczna .....	A	120,6	90,9	70,4	53,7	35,3	27,2	14,9	10,1
foreign ownership .....	B	113,0	94,7	68,0	54,6	31,4	29,3	13,6	10,7
własność mieszana .....	A	202,0	148,2	148,0	106,4	40,3	30,9	13,8	11,0
mixed ownership .....	B	213,6	138,7	140,2	82,4	55,1	45,8	18,3	10,5
<b>Rolnictwo, leśnictwo, łowiectwo i rybactwo (A)</b> .....	<b>A</b>	<b>102,4</b>	<b>68,0</b>	<b>55,5</b>	<b>37,7</b>	<b>22,7</b>	<b>16,4</b>	<b>24,3</b>	<b>13,9</b>
<b>Agriculture, forestry and fishing</b> .....	<b>B</b>	<b>88,8</b>	<b>59,7</b>	<b>48,4</b>	<b>32,4</b>	<b>20,1</b>	<b>15,4</b>	<b>20,4</b>	<b>11,9</b>
Uprawy rolne, chów i chodowla zwierząt, łowiectwo <sup>A</sup> (01 bez grupy 01.7) .....	A	73,7	56,3	40,1	30,5	12,5	9,8	21,1	16,1
Crop and animal production, hunting <sup>A</sup> .....	B	64,6	50,6	36,5	27,7	10,0	8,2	18,1	14,7
Leśnictwo i przyskiwanie drewna (02) .....	A	145,9	84,1	77,8	47,1	38,0	26,0	30,1	11,0
Forestry and logging .....	B	125,1	72,3	65,6	38,6	35,1	25,8	24,4	7,9
Rybactwo (03 bez klasy 03.11) .....	A	119,3	108,9	84,3	74,6	30,6	30,6	4,5	3,7
Fishing and aquaculture .....	B	115,6	93,9	75,4	54,6	32,9	32,9	7,2	6,4
<b>Przemysł (B+C+D+E)</b> .....	<b>A</b>	<b>168,9</b>	<b>124,6</b>	<b>107,8</b>	<b>78,0</b>	<b>39,5</b>	<b>31,6</b>	<b>21,6</b>	<b>15,0</b>
<b>Industry</b> .....	<b>B</b>	<b>165,7</b>	<b>124,9</b>	<b>104,6</b>	<b>76,6</b>	<b>39,7</b>	<b>33,4</b>	<b>21,4</b>	<b>14,9</b>
Sektor publiczny .....	A	251,6	170,4	141,1	86,7	82,1	65,5	28,4	18,2
Public sector .....	B	252,8	182,3	144,4	97,9	79,4	64,6	29,0	19,9
Sektor prywatny .....	A	150,6	114,5	100,4	76,1	30,1	24,1	20,1	14,4
Private sector .....	B	146,0	111,9	95,6	71,8	30,7	26,3	19,6	13,8
<b>Górnictwo i wydobywanie (B)</b> .....	<b>A</b>	<b>414,7</b>	<b>242,4</b>	<b>284,3</b>	<b>159,0</b>	<b>90,9</b>	<b>61,3</b>	<b>39,4</b>	<b>22,1</b>
<b>Mining and quarrying</b> .....	<b>B</b>	<b>426,4</b>	<b>248,7</b>	<b>287,2</b>	<b>164,8</b>	<b>96,8</b>	<b>62,7</b>	<b>42,4</b>	<b>21,2</b>
Wydobywanie węgla kamiennego i węgla brunatnego (lignitu) (05) .....	A	449,6	266,4	296,4	171,8	105,4	67,8	47,8	26,9
Mining of coal and lignite .....	B	456,9	288,7	305,0	195,5	105,4	67,3	46,6	25,9
w tym: Wydobywanie węgla kamiennego (05.1) .....	A	468,0	266,6	319,4	183,0	95,8	53,8	52,8	29,8
of which: Mining of hard coal .....	B	486,0	299,1	335,3	214,4	98,7	55,3	52,1	29,4
Górnictwo ropy naftowej i gazu ziemnego (06) .....	A	38,7	38,7	37,0	37,0	1,7	1,7	—	—
Extraction of crude petroleum and natural gas .....	B	59,9	59,9	34,9	34,9	25,0	25,0	—	—

1 Liczeni tylko jeden raz w grupie czynnika przeważającego. 1 Listed only once by predominant factor.

**TABL. 3. ZATRUDNIENI<sup>1</sup> W WARUNKACH ZAGROŻENIA WEDŁUG PŁCI ORAZ GRUP I NASILENIA ZAGROŻEŃ NA 1000 ZATRUDNIONYCH W ZAKŁADACH OBJĘTYCH BADANIEM W DANEJ ZBIOROWOŚCI (cd.)**
*Persons working<sup>1</sup> in hazardous conditions by sex, groups of agents and intensity of dangers per 1000 of the employees in establishments covered by the survey in the given population(cont.)*

Stan w dniu 31 XII As of 31 XII

WYSZCZEGÓLNIENIE SPECIFICATION	Ogółem Total		Zagrożenia związane Hazard connected with					
			ze środowiskiem pracy work environment		z uciążliwością pracy strenuous conditions		z czynnikami mechanicznymi mechanical factors	
	ogółem total	w tym przez jedną grupę czynników of which one group factors	razem total	w tym przez jedną grupę czynników of which one group factors	razem total	w tym przez jedną grupę czynników of which one group factors	razem total	w tym przez jedną grupę czynników of which one group factors
na 1000 zatrudnionych per 1000 paid employees								

**O G Ó Ł E M (cd.) T O T A L (cont.)**
**Górnictwo i wydobywanie (B) (dok.)**
*Mining and quarrying (cont.)*

Górnictwo rud metali (07) .....	A	663,5	323,9	579,2	252,8	58,0	57,9	26,3	13,2
<i>Mining of metal ores</i>	B	742,3	151,6	521,0	63,3	138,2	75,6	83,1	12,7
Pozostałe górnictwo i wydobywanie (08) .....	A	155,0	98,6	113,8	69,1	32,1	23,7	9,1	5,8
<i>Other mining and quarrying</i>	B	145,5	95,1	109,2	66,1	29,7	25,4	6,5	3,5
Działalność usługowa wspomagająca górnictwo <sup>A</sup> (09) .....	A	117,8	103,0	23,3	8,6	94,5	94,5	—	—
<i>Mining support service activities</i>	B	199,0	175,0	121,5	97,5	74,6	74,6	2,9	2,9
<b>Przetwórstwo przemysłowe (C) .....</b>	<b>A</b>	<b>148,7</b>	<b>113,1</b>	<b>100,4</b>	<b>76,5</b>	<b>28,4</b>	<b>22,3</b>	<b>20,0</b>	<b>14,3</b>
<i>Manufacturing</i>	<b>B</b>	<b>142,9</b>	<b>112,1</b>	<b>95,3</b>	<b>73,6</b>	<b>28,5</b>	<b>24,6</b>	<b>19,1</b>	<b>13,9</b>
Produkcja artykułów spożywczych (10) .....	A	114,5	92,4	79,0	62,7	30,1	26,1	5,4	3,6
<i>Manufacture of food products</i>	B	106,0	86,3	73,2	57,3	28,1	25,3	4,7	3,6
Produkcja napojów (11) .....	A	97,1	88,0	82,8	75,0	13,4	12,4	0,9	0,6
<i>Manufacture of beverages</i>	B	87,6	81,3	79,0	74,3	6,7	6,2	1,9	0,7
Produkcja wyrobów tytoniowych (12) .....	A	264,3	233,8	152,1	145,2	103,7	80,0	8,6	8,6
<i>Manufacture of tobacco products</i>	B	249,5	205,3	180,2	160,0	62,9	38,9	6,4	6,4
Produkcja wyrobów tekstylnych (13) .....	A	149,3	139,0	137,8	128,9	10,6	9,2	0,9	0,9
<i>Manufacture of textiles</i>	B	126,2	115,2	113,7	104,0	11,4	10,8	1,1	0,4
Produkcja odzieży (14) .....	A	28,0	19,1	19,3	12,2	7,8	6,3	0,9	0,6
<i>Manufacture of wearing apparel</i>	B	16,4	12,0	10,8	6,9	4,9	4,5	0,7	0,6
Produkcja skór i wyrobów skórzanych <sup>A</sup> (15) .....	A	45,3	42,9	22,7	21,3	18,4	18,4	4,2	3,2
<i>Manufacture of leather and related products</i>	B	46,8	44,5	20,5	19,9	20,7	19,8	5,6	4,9
Produkcja wyrobów z drewna, korka, słomy i wikliny <sup>A</sup> (16) .....	A	327,8	239,4	201,1	158,0	16,1	13,9	110,5	67,5
<i>Manufacture of products of wood, cork straw and wicker<sup>A</sup></i>	B	293,6	211,4	189,1	146,9	10,3	7,8	94,2	56,7
Produkcja papieru i wyrobów z papieru (17) .....	A	139,5	125,5	123,0	114,0	10,2	7,4	6,3	4,1
<i>Manufacture of paper and paper products</i>	B	132,2	120,2	113,2	103,8	14,9	13,8	4,1	2,6
Poligrafia i reprodukcja zapisanych nośników informacji (18) .....	A	64,5	57,6	47,7	43,1	13,8	12,8	3,0	1,6
<i>Printing and reproduction of recorded media</i>	B	43,3	35,5	29,6	25,2	11,3	9,7	2,4	0,6
Produkcja koksu i produktów rafinacji ropy naftowej <sup>A</sup> (19) .....	A	168,4	146,1	79,1	58,1	88,2	86,9	1,1	1,1
<i>Manufacture of coke and refined petroleum products</i>	B	202,7	171,7	110,5	79,5	91,2	91,2	1,0	1,0
Produkcja chemikaliów i wyrobów chemicznych (20) .....	A	99,8	78,5	67,1	48,3	28,1	27,4	4,5	2,9
<i>Manufacture of chemicals and chemical products</i>	B	96,5	67,2	63,3	41,0	29,2	24,2	4,1	2,0
Produkcja wyrobów farmaceutycznych <sup>A</sup> (21) .....	A	18,9	18,6	8,6	8,3	8,2	8,2	2,1	2,1
<i>Manufacture of pharmaceutical products<sup>A</sup></i>	B	27,8	25,3	14,6	14,3	10,6	10,6	2,5	0,4

1 Liczeni tylko jeden raz w grupie czynnika przeważającego. 1 Listed only once by predominant factor.

**TABL. 3. ZATRUDNIENI<sup>1</sup> W WARUNKACH ZAGROŻENIA WEDŁUG PŁCI ORAZ GRUP I NASILENIA ZAGROŻEŃ NA 1000 ZATRUDNIONYCH W ZAKŁADACH OBJĘTYCH BADANIEM W DANEJ ZBIOROWOŚCI (cd.)**
*Persons working<sup>1</sup> in hazardous conditions by sex, groups of agents and intensity of dangers per 1000 of the employees in establishments covered by the survey in the given population(cont.)*

Stan w dniu 31 XII As of 31 XII

WYSZCZEGÓLNIENIE SPECIFICATION	Ogółem Total		Zagrożenia związane Hazard connected with					
			ze środowiskiem pracy work environment		z uciążliwością pracy strenuous conditions		z czynnikami mechanicznymi mechanical factors	
	ogółem total	w tym przez jedną grupę czynników of which one group factors	razem total	w tym przez jedną grupę czynników of which one group factors	razem total	w tym przez jedną grupę czynników of which one group factors	razem total	w tym przez jedną grupę czynników of which one group factors
na 1000 zatrudnionych per 1000 paid employees								

**O G Ó Ł E M (cd.) T O T A L (cont.)**
**Przetwórstwo przemysłowe (C) (dok.)**
*Manufacturing (cont.)*

Produkcja wyrobów z gumy i tworzyw sztucznych (22)	A	131,0	114,5	79,2	69,4	21,5	19,2	30,2	25,9
	B	116,0	99,1	66,6	54,2	21,6	20,7	27,8	24,2
<i>Manufacture of rubber and plastic products</i>									
Produkcja metali (24)	A	275,2	187,6	232,5	160,4	34,0	22,6	8,7	4,7
	B	346,9	271,9	269,1	208,5	69,6	58,6	8,2	4,8
<i>Manufacture of basic metals</i>									
Produkcja wyrobów z metali <sup>Δ</sup> (25)	A	169,8	123,6	128,6	95,3	18,1	13,2	23,1	15,1
	B	171,2	127,9	128,6	97,0	17,9	12,2	24,7	18,6
<i>Manufacture of metal products<sup>Δ</sup></i>									
Produkcja komputerów, wyrobów elektronicznych i optycznych (26)	A	79,3	73,8	26,6	22,1	41,4	40,8	11,3	10,9
	B	50,8	48,3	19,8	18,9	25,4	24,2	5,6	5,2
<i>Manufacture of computer, electronic and optical products</i>									
Produkcja urządzeń elektrycznych (27)	A	108,6	92,7	56,9	45,3	33,4	30,0	18,3	17,3
	B	97,7	90,0	46,4	40,0	34,3	34,1	16,9	15,9
<i>Manufacture of electrical equipment</i>									
Produkcja maszyn i urządzeń <sup>Δ</sup> (28)	A	133,9	104,4	100,9	79,6	18,7	14,7	14,2	10,1
	B	135,1	107,2	101,6	80,3	17,2	14,8	16,3	12,2
<i>Manufacture of machinery and equipment n.e.c.</i>									
Produkcja pojazdów samochodowych, przyczep i naczep <sup>Δ</sup> (29)	A	163,1	116,4	74,8	57,2	62,4	38,5	25,9	20,8
	B	161,4	143,3	73,2	62,3	68,0	65,8	20,2	15,2
<i>Manufacture of motor vehicles, trailers and semi-trailers</i>									
Produkcja pozostałego sprzętu transportowego (30)	A	279,1	167,9	226,9	138,1	39,9	20,4	12,3	9,3
	B	228,7	126,5	171,5	91,9	41,4	19,5	15,9	15,1
<i>Manufacture of other transport equipment</i>									
Produkcja mebli (31)	A	192,9	140,7	123,2	85,9	17,6	16,2	52,2	38,6
	B	212,9	157,1	137,8	100,5	15,8	15,0	59,2	41,6
<i>Manufacture of furniture</i>									
Pozostała produkcja wyrobów (dział 32)	A	78,5	59,8	32,5	23,7	30,3	26,5	15,8	9,7
	B	88,7	77,0	42,5	36,1	25,1	23,7	21,1	17,2
<i>Other manufacturing</i>									
Naprawa, konserwacja i instalowanie maszyn i urządzeń (33)	A	162,5	109,4	91,2	62,8	56,4	34,7	14,9	11,9
	B	180,6	119,9	102,8	66,9	59,7	37,8	18,1	15,1
<i>Repair and installation of machinery and equipment</i>									
<b>Wytwarzanie i zaopatrywanie w energię elektryczną, gaz, parę wodną i gorącą wodę<sup>Δ</sup> (D)</b>	<b>A</b>	<b>201,0</b>	<b>168,4</b>	<b>45,9</b>	<b>32,9</b>	<b>124,9</b>	<b>112,5</b>	<b>30,2</b>	<b>23,0</b>
	<b>B</b>	<b>193,1</b>	<b>168,9</b>	<b>45,1</b>	<b>35,5</b>	<b>117,6</b>	<b>109,8</b>	<b>30,4</b>	<b>23,6</b>
<i>Electricity, gas, steam and air conditioning supply</i>									
<b>Dostawa wody; gospodarowanie ściekami i odpadami; rekultywacja<sup>Δ</sup> (E)</b>	<b>A</b>	<b>123,2</b>	<b>101,1</b>	<b>55,6</b>	<b>40,8</b>	<b>54,8</b>	<b>51,6</b>	<b>12,8</b>	<b>8,7</b>
	<b>B</b>	<b>119,1</b>	<b>97,5</b>	<b>60,6</b>	<b>46,3</b>	<b>42,7</b>	<b>38,8</b>	<b>15,8</b>	<b>12,5</b>
<i>Water supply; sewerage, waste management and remediation activities</i>									
Pobór, uzdatnianie i dostarczanie wody (36)	A	112,7	88,9	51,4	33,0	55,5	51,7	5,8	4,1
	B	106,2	78,6	64,2	41,5	36,7	33,2	5,3	4,0
<i>Water collection, treatment and supply</i>									
Odprowadzanie i uzdatnianie ścieków (37)	A	112,8	94,6	43,7	31,0	61,9	59,0	7,2	4,5
	B	90,9	74,4	46,3	36,4	35,8	30,9	8,8	7,0
<i>Sewerage</i>									

1 Liczeni tylko jeden raz w grupie czynnika przeważającego. 1 Listed only once by predominant factor.

**TABL. 3. ZATRUDNIENI<sup>1</sup> W WARUNKACH ZAGROŻENIA WEDŁUG PŁCI ORAZ GRUP I NASILENIA ZAGROŻEŃ NA 1000 ZATRUDNIONYCH W ZAKŁADACH OBJĘTYCH BADAANIEM W DANEJ ZBIOROWOŚCI (cd.)**
*Persons working<sup>1</sup> in hazardous conditions by sex, groups of agents and intensity of dangers per 1000 of the employees in establishments covered by the survey in the given population(cont.)*
*Stan w dniu 31 XII As of 31 XII*

WYSZCZEGÓLNIENIE SPECIFICATION	Ogółem Total		Zagrożenia związane Hazard connected with					
			ze środowiskiem pracy work environment		z uciążliwością pracy strenuous conditions		z czynnikami mechanicznymi mechanical factors	
	ogółem total	w tym przez jedną grupę czynników of which one group factors	razem total	w tym przez jedną grupę czynników of which one group factors	razem total	w tym przez jedną grupę czynników of which one group factors	razem total	w tym przez jedną grupę czynników of which one group factors
na 1000 zatrudnionych per 1000 paid employees								

**O G Ó Ł E M (cd.) T O T A L (cont.)**

<b>Dostawa wody; gospodarowanie ściekami i odpadami; rekultywacja<sup>Δ</sup> (E) (dok.)</b>									
<i>Water supply; sewerage, waste management and remediation activities (cont.)</i>									
Gospodarka odpadami; odzysk surowców <sup>Δ</sup> (38) ....	A	140,3	116,3	68,7	55,1	50,0	46,9	21,6	14,3
<i>Waste collection, treatment and disposal activities; materials recovery</i>	B	151,7	132,0	67,8	58,0	53,3	49,8	30,5	24,3
Rekultywacja <sup>Δ</sup> (39) .....	A	78,4	78,4	—	—	26,9	26,9	51,5	51,5
<i>Remediation activities<sup>Δ</sup></i>	B	54,5	54,5	31,4	31,4	19,8	19,8	3,3	3,3
<b>Budownictwo (F) .....</b>	A	<b>138,2</b>	<b>94,1</b>	<b>71,8</b>	<b>45,2</b>	<b>50,7</b>	<b>37,6</b>	<b>15,7</b>	<b>11,4</b>
<i>Construction</i>	B	<b>127,6</b>	<b>93,2</b>	<b>63,3</b>	<b>39,8</b>	<b>47,8</b>	<b>40,0</b>	<b>16,5</b>	<b>13,4</b>
Budowa budynków (41 z wyjątkiem klasy 41.1) ....	A	102,5	76,8	41,3	26,4	42,8	36,4	18,3	14,0
<i>Construction of buildings</i>	B	94,6	74,5	30,0	20,2	44,2	36,7	20,4	17,5
Budowa obiektów inżynierii lądowej i wodnej <sup>Δ</sup> (42)	A	180,3	112,1	85,4	46,8	81,4	55,3	13,5	10,0
<i>Civil engineering</i>	B	154,0	107,4	78,8	45,6	60,5	50,2	14,7	11,7
Roboty budowlane i specjalistyczne (43) .....	A	146,2	100,7	102,5	71,4	29,4	20,5	14,3	8,8
<i>Specialised construction activities</i>	B	145,6	104,1	93,8	61,4	38,8	33,4	13,0	9,3
<b>Handel; naprawa pojazdów samochodowych<sup>Δ</sup> (G)</b>	A	<b>31,0</b>	<b>24,5</b>	<b>13,8</b>	<b>10,7</b>	<b>9,9</b>	<b>8,3</b>	<b>7,3</b>	<b>5,5</b>
<i>Trade; repair of motor vehicles<sup>Δ</sup></i>	B	<b>25,2</b>	<b>21,6</b>	<b>11,2</b>	<b>9,2</b>	<b>8,0</b>	<b>7,4</b>	<b>6,0</b>	<b>5,1</b>
Handel hurtowy i detaliczny pojazdami samochodowymi oraz ich naprawa <sup>Δ</sup> (45)	A	46,9	40,1	17,3	13,2	7,7	7,2	22,0	19,7
<i>Wholesale and retail trade and repair of motor vehicles and motorcycles</i>	B	41,5	35,5	13,4	10,5	11,8	11,1	16,2	13,9
Handel hurtowy <sup>Δ</sup> (46) .....	A	37,0	29,6	19,7	15,8	11,9	10,1	5,4	3,7
<i>Wholesale trade<sup>Δ</sup></i>	B	29,7	25,2	16,6	14,3	7,7	6,9	5,4	4,1
Handel detaliczny <sup>Δ</sup> (47) .....	A	23,0	17,3	8,0	5,8	8,5	6,9	6,5	4,7
<i>Retail trade<sup>Δ</sup></i>	B	18,9	16,4	6,5	4,9	7,6	7,1	4,8	4,4
<b>Transport i gospodarka magazynowa (H) .....</b>	A	<b>93,9</b>	<b>76,3</b>	<b>28,4</b>	<b>23,2</b>	<b>56,7</b>	<b>46,7</b>	<b>8,8</b>	<b>6,4</b>
<i>Transportation and storage</i>	B	<b>86,3</b>	<b>74,4</b>	<b>17,6</b>	<b>14,3</b>	<b>60,8</b>	<b>53,9</b>	<b>7,9</b>	<b>6,2</b>
Transport lądowy i rurociągowy <sup>Δ</sup> (49) .....	A	116,9	94,2	31,5	24,7	75,9	61,3	9,5	8,2
<i>Land and pipeline transport<sup>Δ</sup></i>	B	77,9	65,0	17,6	14,4	54,0	44,8	6,3	5,8
Transport wodny (50) .....	A	112,9	74,9	92,7	54,7	11,8	11,8	8,4	8,4
<i>Water transport</i>	B	136,9	101,6	121,9	86,6	11,3	11,3	3,8	3,8
Transport lotniczy (51) .....	A	111,2	10,9	11,6	7,6	0,6	0,6	99,0	2,7
<i>Air transport</i>	B	98,6	9,3	9,3	5,8	3,0	3,0	86,3	0,6
Magazynowanie i działalność usługowa wspomagająca transport (52)	A	99,1	86,9	56,2	51,6	33,2	28,6	9,7	6,7
<i>Warehousing and support activities for transportation</i>	B	159,4	143,2	30,7	24,8	114,1	105,6	14,6	12,9
Działalność pocztowa i kurierska (53) .....	A	18,1	18,1	—	—	17,0	17,0	1,1	1,1
<i>Postal and courier activities</i>	B	29,0	29,0	2,2	2,2	26,2	26,2	0,7	0,7

*1 Liczeni tylko jeden raz w grupie czynnika przeważającego. 1 Listed only once by predominant factor.*

**TABL. 3. ZATRUDNIENI<sup>1</sup> W WARUNKACH ZAGROŻENIA WEDŁUG PŁCI ORAZ GRUP I NASILENIA ZAGROŻEŃ NA 1000 ZATRUDNIONYCH W ZAKŁADACH OBJĘTYCH BADAANIEM W DANEJ ZBIOROWOŚCI (cd.)**
*Persons working<sup>1</sup> in hazardous conditions by sex, groups of agents and intensity of dangers per 1000 of the employees in establishments covered by the survey in the given population(cont.)*

Stan w dniu 31 XII As of 31 XII

WYSZCZEGÓLNIENIE SPECIFICATION	Ogółem Total		Zagrożenia związane Hazard connected with					
			ze środowiskiem pracy work environment		z uciążliwością pracy strenuous conditions		z czynnikami mechanicznymi mechanical factors	
	ogółem total	w tym przez jedną grupę czynników of which one group factors	razem total	w tym przez jedną grupę czynników of which one group factors	razem total	w tym przez jedną grupę czynników of which one group factors	razem total	w tym przez jedną grupę czynników of which one group factors
na 1000 zatrudnionych per 1000 paid employees								

**O G Ó Ł E M (dok.) T O T A L (cont.)**

<b>Informacja i komunikacja (J)</b> .....	<b>A</b>	<b>53,0</b>	<b>48,3</b>	<b>8,6</b>	<b>7,6</b>	<b>43,9</b>	<b>40,4</b>	<b>0,5</b>	<b>0,2</b>
<i>Information and communication</i>	<b>B</b>	<b>24,8</b>	<b>24,0</b>	<b>8,7</b>	<b>8,1</b>	<b>15,8</b>	<b>15,6</b>	<b>0,4</b>	<b>0,3</b>
Działalność wydawnicza (58) .....	A	43,0	40,4	13,5	11,9	29,0	28,2	0,5	0,2
<i>Publishing activities</i>	B	45,0	43,6	23,4	22,6	21,2	20,7	0,4	0,3
Nadawanie programów ogólnodostępnych i abo- namentowych (60)	A	2,0	2,0	—	—	2,0	2,0	—	—
<i>Programming and broadcasting activities</i>	B	8,1	7,5	1,2	0,7	6,8	6,8	—	—
Telekomunikacja (61) .....	A	64,9	56,1	1,2	0,8	63,0	54,9	0,8	0,4
<i>Telecommunications</i>	B	17,9	17,7	1,0	0,9	16,5	16,5	0,3	0,3
Działalność związana z oprogramowaniem i do- radztwo	A	10,3	8,7	5,6	4,1	4,6	4,5	0,1	0,1
<i>Computer programming and consultancy acti- vities<sup>A</sup></i>	B	7,3	6,0	2,7	1,8	3,8	3,8	0,8	0,4
Działalność usługowa w zakresie inforacji (63 bez grupy 63.9)	A	194,7	192,6	45,0	44,0	149,6	148,6	—	—
<i>Information service activities</i>	B	69,0	67,7	25,5	24,7	43,5	43,0	—	—
<b>Działalność profesjonalna, naukowa i tech- niczna (M)</b> .....	<b>A</b>	<b>54,3</b>	<b>45,1</b>	<b>31,4</b>	<b>26,2</b>	<b>19,5</b>	<b>16,3</b>	<b>3,5</b>	<b>2,5</b>
<i>Professional, scientific and technical activities</i>	<b>B</b>	<b>42,4</b>	<b>33,9</b>	<b>24,6</b>	<b>19,2</b>	<b>14,7</b>	<b>12,1</b>	<b>3,2</b>	<b>2,6</b>
Badania naukowe i prace rozwojowe (72) .....	A	53,0	44,6	30,7	25,7	18,7	16,3	3,5	2,5
<i>Scientific research and development</i>	B	41,8	34,0	24,4	19,2	14,2	12,2	3,2	2,6
Działalność weterynaryjna (75) .....	A	199,5	100,9	100,9	82,2	98,6	18,8	—	—
<i>Veterinary activities</i>	B	94,0	26,8	40,3	26,8	53,7	—	—	—
<b>Administrowanie i działalność wspierająca<sup>A</sup> (N)</b> .....	<b>A</b>	<b>80,8</b>	<b>65,5</b>	<b>39,5</b>	<b>31,8</b>	<b>24,7</b>	<b>21,5</b>	<b>16,6</b>	<b>12,2</b>
<i>Administrative and support service activities</i>	<b>B</b>	<b>58,0</b>	<b>49,0</b>	<b>28,8</b>	<b>24,4</b>	<b>18,1</b>	<b>15,3</b>	<b>11,0</b>	<b>9,3</b>
Wynajem i dzierżawa (77) .....	A	70,3	53,3	29,6	21,2	37,0	28,4	3,7	3,7
<i>Rental and leasing activities</i>	B	45,0	35,8	14,7	13,1	26,3	18,8	3,9	3,9
Działalność związana z turystyką <sup>A</sup> (79) .....	A	25,1	25,1	2,4	2,4	22,7	22,7	—	—
<i>Tourism activities<sup>A</sup></i>	B	22,4	21,8	8,5	7,9	13,9	13,9	—	—
Utrzymanie porządku w budynkach i zagospo- darowanie zieleni <sup>A</sup> (81 — tylko klasa 81.29)	A	125,8	101,9	71,7	59,7	16,1	15,1	38,0	27,1
<i>Services to buildings and landscape activities</i>	B	81,1	68,6	46,0	38,2	15,0	13,9	20,1	16,5
<b>Edukacja (P — tylko podklasa 85.42.B)</b> .....	<b>A</b>	<b>25,5</b>	<b>24,4</b>	<b>15,9</b>	<b>15,6</b>	<b>8,7</b>	<b>7,9</b>	<b>0,9</b>	<b>0,9</b>
<i>Education</i>	<b>B</b>	<b>20,4</b>	<b>18,9</b>	<b>10,1</b>	<b>9,3</b>	<b>9,2</b>	<b>8,6</b>	<b>1,1</b>	<b>1,0</b>
<b>Opieka zdrowotna i pomoc społeczna (Q — tylko dział 86)</b> .....	<b>A</b>	<b>34,2</b>	<b>27,4</b>	<b>20,1</b>	<b>16,6</b>	<b>13,1</b>	<b>10,5</b>	<b>1,0</b>	<b>0,4</b>
<i>Human health and social work activities</i>	<b>B</b>	<b>35,6</b>	<b>29,2</b>	<b>20,0</b>	<b>15,3</b>	<b>14,7</b>	<b>13,5</b>	<b>0,9</b>	<b>0,3</b>
<b>Pozostała działalność usługowa (S — tylko dział 95)</b> .....	<b>A</b>	<b>67,1</b>	<b>53,5</b>	<b>28,3</b>	<b>19,5</b>	<b>19,1</b>	<b>17,7</b>	<b>19,7</b>	<b>16,3</b>
<i>Other service activities</i>	<b>B</b>	<b>41,3</b>	<b>40,8</b>	<b>8,9</b>	<b>8,5</b>	<b>28,8</b>	<b>28,8</b>	<b>3,5</b>	<b>3,5</b>

1 Liczeni tylko jeden raz w grupie czynnika przeważającego. 1 Listed only once by predominant factor.

**TABL. 3. ZATRUDNIENI<sup>1</sup> W WARUNKACH ZAGROŻENIA WEDŁUG PŁCI ORAZ GRUP I NASILENIA ZAGROŻEŃ NA 1000 ZATRUDNIONYCH W ZAKŁADACH OBJĘTYCH BADANIEM W DANEJ ZBIOROWOŚCI (cd.)**
*Persons working<sup>1</sup> in hazardous conditions by sex, groups of agents and intensity of dangers per 1000 of the employees in establishments covered by the survey in the given population (cont.)*

Stan w dniu 31 XII As of 31 XII

WYSZCZEGÓLNIENIE SPECIFICATION	Ogółem Total		Zagrożenia związane Hazard connected with						
			ze środowiskiem pracy work environment		z uciążliwością pracy strenuous conditions		z czynnikami mechanicznymi mechanical factors		
	ogółem total	w tym przez jedną grupę czynników of which one group factors	razem total	w tym przez jedną grupę czynników of which one group factors	razem total	w tym przez jedną grupę czynników of which one group factors	razem total	w tym przez jedną grupę czynników of which one group factors	
	na 1000 zatrudnionych per 1000 paid employees								
<b>w tym KOBIECY of which WOMEN</b>									
<b>OGÓŁEM</b> .....	<b>A</b>	<b>19,7</b>	<b>16,5</b>	<b>9,5</b>	<b>8,1</b>	<b>8,8</b>	<b>7,3</b>	<b>1,4</b>	<b>1,1</b>
<b>TOTAL</b> .....	<b>B</b>	<b>17,4</b>	<b>15,4</b>	<b>8,3</b>	<b>6,9</b>	<b>8,1</b>	<b>7,6</b>	<b>1,0</b>	<b>0,8</b>
Sektor publiczny .....	A	21,0	17,8	8,5	7,3	12,1	10,3	0,4	0,2
Public sector .....	B	20,0	17,8	7,4	6,0	12,4	11,5	0,3	0,2
własność państwowa .....	A	22,6	19,5	8,0	7,4	14,1	11,9	0,5	0,3
state ownership .....	B	21,2	19,3	6,2	5,3	14,6	13,7	0,3	0,3
własność komunalna .....	A	19,7	16,0	10,1	8,0	9,3	7,9	0,3	0,1
municipal ownership .....	B	20,3	17,0	10,2	7,9	10,1	9,1	0,1	0,0
własność mieszana .....	A	13,1	12,0	5,0	3,9	7,8	7,8	0,4	0,3
mixed ownership .....	B	10,7	10,1	4,4	3,9	5,7	5,6	0,7	0,6
Sektor prywatny .....	A	19,3	16,0	9,9	8,3	7,6	6,3	1,8	1,4
Private sector .....	B	16,4	14,5	8,6	7,3	6,5	6,1	1,3	1,1
własność prywatna krajowa .....	A	15,3	13,0	8,9	7,4	5,0	4,5	1,4	1,2
private domestic ownership .....	B	12,8	10,9	7,5	6,2	4,4	4,0	1,0	0,7
własność zagraniczna .....	A	29,5	23,2	11,6	9,5	15,2	11,6	2,7	2,1
foreign ownership .....	B	25,5	23,3	11,2	9,5	12,1	11,8	2,2	2,0
własność mieszana .....	A	22,0	20,2	14,1	13,2	5,9	5,1	2,0	1,9
mixed ownership .....	B	17,0	14,9	10,5	9,3	5,0	4,3	1,6	1,3
<b>Rolnictwo, leśnictwo, łowiectwo i rybactwo (A)</b> .....	<b>A</b>	<b>11,1</b>	<b>10,2</b>	<b>6,3</b>	<b>5,6</b>	<b>4,8</b>	<b>4,6</b>	<b>0,1</b>	<b>0,1</b>
<b>Agriculture, forestry and fishing</b> .....	<b>B</b>	<b>10,9</b>	<b>9,6</b>	<b>6,6</b>	<b>5,4</b>	<b>4,4</b>	<b>4,2</b>	—	—
Uprawy rolne, chów i chodowla zwierząt, łowiectwo <sup>Δ</sup> (01 bez grupy 01.7) .....	A	9,9	8,9	7,3	6,4	2,6	2,5	0,0	0,0
Crop and animal production, hunting <sup>Δ</sup> .....	B	9,7	8,0	7,5	5,9	2,2	2,0	—	—
Leśnictwo i przyskiwanie drewna (02) .....	A	13,4	12,5	5,0	4,4	8,3	8,1	0,1	0,1
Forestry and logging .....	B	13,2	12,5	5,3	4,7	7,9	7,8	—	—
Rybactwo (03 bez klasy 03.11) .....	A	3,7	3,7	2,2	2,2	1,5	1,5	—	—
Fishing and aquaculture .....	B	4,0	4,0	2,4	2,4	1,6	1,6	—	—
<b>Przemysł (B+C+D+E)</b> .....	<b>A</b>	<b>27,4</b>	<b>23,0</b>	<b>14,6</b>	<b>12,3</b>	<b>10,7</b>	<b>8,9</b>	<b>2,2</b>	<b>1,8</b>
<b>Industry</b> .....	<b>B</b>	<b>25,4</b>	<b>22,4</b>	<b>13,2</b>	<b>11,1</b>	<b>10,3</b>	<b>9,8</b>	<b>1,9</b>	<b>1,5</b>
Sektor publiczny .....	A	19,1	16,4	6,9	5,6	11,3	10,4	0,8	0,5
Public sector .....	B	17,8	16,2	6,3	5,3	10,7	10,3	0,7	0,6
Sektor prywatny .....	A	29,3	24,5	16,3	13,7	10,5	8,6	2,5	2,1
Private sector .....	B	27,1	23,8	14,7	12,4	10,2	9,7	2,1	1,8
<b>Górnictwo i wydobywanie (B)</b> .....	<b>A</b>	<b>11,3</b>	<b>8,4</b>	<b>6,8</b>	<b>4,8</b>	<b>4,3</b>	<b>3,3</b>	<b>0,2</b>	<b>0,2</b>
<b>Mining and quarrying</b> .....	<b>B</b>	<b>11,2</b>	<b>8,9</b>	<b>7,1</b>	<b>5,0</b>	<b>4,0</b>	<b>3,8</b>	<b>0,1</b>	<b>0,1</b>
Wydobywanie węgla kamiennego i węgla brunatnego (lignitu) (05) .....	A	14,0	10,3	8,6	6,1	5,1	3,9	0,3	0,3
Mining of coal and lignite .....	B	13,8	10,9	9,2	6,5	4,5	4,3	0,1	0,1
w tym: Wydobywanie węgla kamiennego (05.1) .....	A	15,4	11,3	9,5	6,7	5,6	4,3	0,3	0,3
of which: Mining of hard coal .....	B	15,7	12,4	10,4	7,4	5,2	4,9	0,2	0,2

1 Liczeni tylko jeden raz w grupie czynnika przeważającego. 1 Listed only once by predominant factor.

**TABL. 3. ZATRUDNIENI<sup>1</sup> W WARUNKACH ZAGROŻENIA WEDŁUG PŁCI ORAZ GRUP I NASILENIA ZAGROŻEŃ NA 1000 ZATRUDNIONYCH W ZAKŁADACH OBJĘTYCH BADAANIEM W DANEJ ZBIOROWOŚCI (cd.)***Persons working<sup>1</sup> in hazardous conditions by sex, groups of agents and intensity of dangers per 1000 of the employees in establishments covered by the survey in the given population (cont.)*

Stan w dniu 31 XII As of 31 XII

WYSZCZEGÓLNIENIE SPECIFICATION	Ogółem Total		Zagrożenia związane Hazard connected with					
			ze środowiskiem pracy work environment		z uciążliwością pracy strenuous conditions		z czynnikami mechanicznymi mechanical factors	
	ogółem total	w tym przez jedną grupę czynników of which one group factors	razem total	w tym przez jedną grupę czynników of which one group factors	razem total	w tym przez jedną grupę czynników of which one group factors	razem total	w tym przez jedną grupę czynników of which one group factors
A — 2008 B — 2009	na 1000 zatrudnionych per 1000 paid employees							

**KOBIETY (cd.) WOMEN (cont.)****Górnictwo i wydobywanie (B) (dok.)***Mining and quarrying*

Górnictwo rud metali (07) .....	A	1,6	1,6	1,6	1,6	—	—	—	—
<i>Mining of metal ores</i>	B	1,1	—	0,7	—	0,4	—	—	—
Pozostałe górnictwo i wydobywanie (08) .....	A	5,3	4,2	0,9	0,7	4,4	3,6	—	—
<i>Other mining and quarrying</i>	B	5,1	5,0	0,9	0,8	4,2	4,2	—	—
Działalność usługowa wspomagająca górnictwo <sup>A</sup> (09)	B	1,7	1,7	—	—	1,7	1,7	—	—
<i>Mining support service activities</i>									
<b>Przetwórstwo przemysłowe (C) .....</b>	<b>A</b>	<b>29,5</b>	<b>24,6</b>	<b>16,8</b>	<b>14,2</b>	<b>10,2</b>	<b>8,3</b>	<b>2,6</b>	<b>2,1</b>
<i>Manufacturing</i>	<b>B</b>	<b>27,4</b>	<b>24,1</b>	<b>15,1</b>	<b>12,7</b>	<b>10,0</b>	<b>9,5</b>	<b>2,3</b>	<b>1,9</b>
Produkcja artykułów spożywczych (10) .....	A	46,9	39,5	32,3	26,2	13,8	12,6	0,9	0,7
<i>Manufacture of food products</i>	B	43,1	36,8	28,9	23,9	13,4	12,1	0,8	0,8
Produkcja napojów (11) .....	A	23,6	22,8	21,1	20,4	2,3	2,2	0,2	0,2
<i>Manufacture of beverages</i>	B	23,7	23,0	22,7	22,1	0,8	0,7	0,2	0,2
Produkcja wyrobów tytoniowych (12) .....	A	68,9	51,2	28,9	28,8	40,0	22,5	—	—
<i>Manufacture of tobacco products</i>	B	131,9	100,1	77,7	67,2	54,3	32,9	—	—
Produkcja wyrobów tekstylnych (13) .....	A	83,9	80,1	77,7	74,1	6,2	6,0	—	—
<i>Manufacture of textiles</i>	B	66,3	60,9	58,7	53,4	7,6	7,5	—	—
Produkcja odzieży (14) .....	A	23,2	16,2	16,0	10,3	7,0	5,7	0,2	0,2
<i>Manufacture of wearing apparel</i>	B	11,6	8,9	7,0	4,6	4,5	4,1	0,2	0,2
Produkcja skór i wyrobów skórzanych <sup>A</sup> (15) .....	A	24,6	23,1	11,2	10,8	11,8	11,8	1,5	0,6
<i>Manufacture of leather and related products</i>	B	22,5	22,3	12,3	12,0	10,1	10,1	0,2	0,2
Produkcja wyrobów z drewna, korka, słomy i wikliny <sup>A</sup> (16)	A	46,8	38,7	34,0	29,3	2,7	2,5	10,2	6,9
<i>Manufacture of products of wood, cork straw and wicker<sup>A</sup></i>	B	42,4	32,7	32,2	26,7	2,0	1,3	8,3	4,7
Produkcja papieru i wyrobów z papieru (17) .....	A	35,3	33,6	32,0	30,8	2,6	2,2	0,7	0,6
<i>Manufacture of paper and paper products</i>	B	34,4	33,0	30,4	29,4	3,0	2,8	1,1	0,9
Poligrafia i reprodukcja zapisanych nośników informacji (18)	A	20,3	18,3	10,2	8,9	9,7	9,2	0,4	0,1
<i>Printing and reproduction of recorded media</i>	B	15,3	12,7	6,1	4,6	8,1	7,7	1,1	0,4
Produkcja koksu i produktów rafinacji ropy naftowej <sup>A</sup> (19)	A	2,6	2,6	2,5	2,5	0,1	0,1	—	—
<i>Manufacture of coke and refined petroleum products</i>	B	4,6	4,6	4,6	4,6	—	—	—	—
Produkcja chemikaliów i wyrobów chemicznych (20)	A	17,3	16,4	11,2	10,4	5,8	5,8	0,3	0,2
<i>Manufacture of chemicals and chemical products</i>	B	12,5	12,0	7,2	6,8	5,2	5,2	0,1	—
Produkcja wyrobów farmaceutycznych <sup>A</sup> (21) .....	A	10,3	10,3	4,8	4,8	5,5	5,5	—	—
<i>Manufacture of pharmaceutical products<sup>A</sup></i>	B	13,7	13,6	8,2	8,1	5,6	5,5	—	—

1 Liczeni tylko jeden raz w grupie czynnika przeważającego. 1 Listed only once by predominant factor.



**TABL. 3. ZATRUDNIENI<sup>1</sup> W WARUNKACH ZAGROŻENIA WEDŁUG PŁCI ORAZ GRUP I NASILENIA ZAGROŻEŃ NA 1000 ZATRUDNIONYCH W ZAKŁADACH OBJĘTYCH BADAANIEM W DANEJ ZBIOROWOŚCI (cd.)**
*Persons working<sup>1</sup> in hazardous conditions by sex, groups of agents and intensity of dangers per 1000 of the employees in establishments covered by the survey in the given population (cont.)*

Stan w dniu 31 XII As of 31 XII

WYSZCZEGÓLNIENIE SPECIFICATION	Ogółem Total		Zagrożenia związane Hazard connected with					
			ze środowiskiem pracy work environment		z uciążliwością pracy strenuous conditions		z czynnikami mechanicznymi mechanical factors	
	ogółem total	w tym przez jedną grupę czynników of which one group factors	razem total	w tym przez jedną grupę czynników of which one group factors	razem total	w tym przez jedną grupę czynników of which one group factors	razem total	w tym przez jedną grupę czynników of which one group factors
na 1000 zatrudnionych per 1000 paid employees								

**KOBIETY (cd.) WOMEN (cont.)**

<b>Przetwórstwo przemysłowe (C) (dok.)</b>									
<i>Manufacturing</i>									
Produkcja wyrobów z gumy i tworzyw sztucznych (22)	A	34,1	32,1	16,3	14,9	10,1	10,0	7,6	7,3
<i>Manufacture of rubber and plastic products</i>	B	29,7	27,9	12,1	10,5	12,1	12,0	5,5	5,4
Produkcja wyrobów z pozostałych mineralnych surowców niemetalicznych (23)	A	23,8	21,5	14,6	12,6	9,1	8,7	0,2	0,1
<i>Manufacture of other non-metallic mineral products</i>	B	24,6	21,5	14,6	13,2	9,8	8,3	0,2	0,1
Produkcja metali (24)	A	16,5	14,4	13,7	12,5	2,4	1,8	0,4	0,1
<i>Manufacture of basic metals</i>	B	17,5	15,6	13,3	12,0	3,7	3,4	0,5	0,2
Produkcja wyrobów z metali <sup>Δ</sup> (25)	A	11,1	9,8	6,5	5,7	2,1	2,0	2,5	2,1
<i>Manufacture of metal products<sup>Δ</sup></i>	B	13,6	11,6	6,7	5,4	2,6	2,3	4,3	3,9
Produkcja komputerów, wyrobów elektronicznych i optycznych (26)	A	25,8	24,5	7,2	6,0	16,5	16,5	2,1	2,0
<i>Manufacture of computer, electronic and optical products</i>	B	14,0	13,8	3,1	3,1	10,5	10,3	0,4	0,4
Produkcja urządzeń elektrycznych (27)	A	36,5	33,0	10,2	8,6	19,9	18,0	6,5	6,4
<i>Manufacture of electrical equipment</i>	B	31,5	30,9	7,5	6,9	19,1	19,1	4,9	4,9
Produkcja maszyn i urządzeń <sup>Δ</sup> (28)	A	7,0	5,2	5,2	4,2	0,6	0,5	1,2	0,4
<i>Manufacture of machinery and equipment n.e.c.</i>	B	6,3	5,7	3,5	3,2	1,5	1,5	1,3	1,0
Produkcja pojazdów samochodowych, przyczep i naczep <sup>Δ</sup> (29)	A	55,2	34,6	4,7	4,1	44,8	25,1	5,7	5,4
<i>Manufacture of motor vehicles, trailers and semi-trailers</i>	B	46,6	45,4	3,6	3,3	39,0	39,0	4,0	3,1
Produkcja pozostałego sprzętu transportowego (30)	A	6,7	5,3	2,9	2,1	3,1	2,5	0,7	0,7
<i>Manufacture of other transport equipment</i>	B	9,9	7,4	4,7	2,9	4,1	3,5	1,0	1,0
Produkcja mebli (31)	A	30,1	22,9	19,3	13,1	6,7	6,6	4,0	3,2
<i>Manufacture of furniture</i>	B	29,3	21,7	19,3	12,8	6,6	6,6	3,4	2,4
Pozostała produkcja wyrobów (dział 32)	A	20,0	17,9	3,3	2,4	14,1	14,0	2,7	1,5
<i>Other manufacturing</i>	B	28,1	27,2	12,0	11,3	14,8	14,6	1,3	1,3
Naprawa, konserwacja i instalowanie maszyn i urządzeń (33)	A	3,2	2,8	1,7	1,5	1,3	1,2	0,2	0,1
<i>Repair and installation of machinery and equipment</i>	B	2,2	2,0	0,4	0,3	1,6	1,6	0,2	0,1
<b>Wytwarzanie i zaopatrywanie w energię elektryczną, gaz, parę wodną i gorącą wodę<sup>Δ</sup> (D)</b>	A	<b>31,8</b>	<b>30,2</b>	<b>1,2</b>	<b>0,9</b>	<b>30,5</b>	<b>29,1</b>	<b>0,2</b>	<b>0,1</b>
<i>Electricity, gas, steam and air conditioning supply</i>	B	<b>29,7</b>	<b>28,2</b>	<b>1,2</b>	<b>1,1</b>	<b>28,4</b>	<b>27,2</b>	<b>0,2</b>	—
<b>Dostawa wody; gospodarowanie ściekami i odpadami; rekultywacja<sup>Δ</sup> (E)</b>	A	<b>9,4</b>	<b>7,6</b>	<b>4,7</b>	<b>3,7</b>	<b>4,4</b>	<b>3,7</b>	<b>0,3</b>	<b>0,1</b>
<i>Water supply; sewerage, waste management and remediation activities</i>	B	<b>8,2</b>	<b>7,0</b>	<b>5,3</b>	<b>4,6</b>	<b>2,8</b>	<b>2,3</b>	<b>0,1</b>	<b>0,1</b>
Pobór, uzdatnianie i dostarczanie wody (36)	A	7,4	6,1	2,4	1,5	4,9	4,6	0,1	—
<i>Water collection, treatment and supply</i>	B	7,6	6,1	5,3	4,0	2,3	2,2	—	—
Odprowadzanie i uzdatnianie ścieków (37)	A	8,2	5,1	3,9	2,3	3,9	2,7	0,5	—
<i>Sewerage</i>	B	4,1	3,4	2,0	1,7	2,1	1,8	—	—

1 Liczeni tylko jeden raz w grupie czynnika przeważającego. 1 Listed only once by predominant factor.

**TABL. 3. ZATRUDNIENI<sup>1</sup> W WARUNKACH ZAGROŻENIA WEDŁUG PŁCI ORAZ GRUP I NASILENIA ZAGROŻEŃ NA 1000 ZATRUDNIONYCH W ZAKŁADACH OBJĘTYCH BADANIEM W DANEJ ZBIOROWOŚCI (cd.)***Persons working<sup>1</sup> in hazardous conditions by sex, groups of agents and intensity of dangers per 1000 of the employees in establishments covered by the survey in the given population (cont.)*

Stan w dniu 31 XII As of 31 XII

WYSZCZEGÓLNIENIE SPECIFICATION	Ogółem Total		Zagrożenia związane Hazard connected with					
			ze środowiskiem pracy work environment		z uciążliwością pracy strenuous conditions		z czynnikami mechanicznymi mechanical factors	
	ogółem total	w tym przez jedną grupę czynników of which one group factors	razem total	w tym przez jedną grupę czynników of which one group factors	razem total	w tym przez jedną grupę czynników of which one group factors	razem total	w tym przez jedną grupę czynników of which one group factors
na 1000 zatrudnionych per 1000 paid employees								

**KOBIETY (cd.) WOMEN (cont.)**

<b>Dostawa wody; gospodarowanie ściekami i odpadami; rekultywacja<sup>Δ</sup> (E) (dok.)</b>								
<i>Water supply; sewerage, waste management and remediation activities (cont.)</i>								
Gospodarka odpadami; odzysk surowców <sup>Δ</sup> (38) .... A	12,1	10,7	7,3	6,7	4,5	3,8	0,3	0,3
Waste collection, treatment and disposal activities; materials recovery B	11,6	10,5	7,6	7,4	3,7	2,7	0,4	0,4
Rekultywacja <sup>Δ</sup> (39) ..... A	0,8	0,8	—	—	0,8	0,8	—	—
Remediation activities <sup>Δ</sup> B	5,0	5,0	5,0	5,0	—	—	—	—
<b>Budownictwo (F) ..... A</b>	<b>2,7</b>	<b>2,2</b>	<b>0,9</b>	<b>0,7</b>	<b>1,6</b>	<b>1,4</b>	<b>0,2</b>	<b>0,1</b>
Construction B	<b>2,3</b>	<b>1,9</b>	<b>0,8</b>	<b>0,6</b>	<b>1,5</b>	<b>1,2</b>	<b>0,0</b>	<b>0,0</b>
Budowa budynków (41 z wyjątkiem klasy 41.1) .... A	2,4	1,9	0,8	0,6	1,6	1,3	0,1	0,0
Construction of buildings B	2,2	1,7	0,5	0,5	1,6	1,3	0,1	0,0
Budowa obiektów inżynierii lądowej i wodnej <sup>Δ</sup> (42) A	2,7	2,5	0,9	0,7	1,7	1,7	0,1	0,1
Civil engineering B	3,1	2,7	1,0	0,8	2,1	1,9	0,0	—
Roboty budowlane i specjalistyczne (43) ..... A	2,9	2,2	1,2	0,7	1,3	1,2	0,4	0,3
Specialised construction activities B	1,7	1,1	1,2	0,7	0,6	0,4	0,0	—
<b>Handel; naprawa pojazdów samochodowych<sup>Δ</sup> (G) A</b>	<b>8,9</b>	<b>7,1</b>	<b>2,5</b>	<b>2,0</b>	<b>4,6</b>	<b>3,8</b>	<b>1,8</b>	<b>1,3</b>
Trade; repair of motor vehicles <sup>Δ</sup> B	<b>5,7</b>	<b>5,3</b>	<b>2,0</b>	<b>1,8</b>	<b>2,9</b>	<b>2,8</b>	<b>0,8</b>	<b>0,7</b>
Handel hurtowy i detaliczny pojazdami samochodowymi oraz ich naprawa <sup>Δ</sup> (45) A	2,3	2,2	1,2	1,1	1,0	1,0	0,1	0,1
Wholesale and retail trade and repair of motor vehicles and motorcycles B	1,4	1,4	0,2	0,2	1,2	1,2	0,0	0,0
Handel hurtowy <sup>Δ</sup> (46) ..... A	8,9	6,8	3,3	2,6	4,9	3,8	0,7	0,4
Wholesale trade <sup>Δ</sup> B	5,6	4,8	2,8	2,5	2,2	2,1	0,5	0,2
Handel detaliczny <sup>Δ</sup> (47) ..... A	9,9	8,1	2,0	1,7	4,9	4,2	3,0	2,2
Retail trade <sup>Δ</sup> B	6,6	6,3	1,6	1,4	3,7	3,7	1,2	1,2
<b>Transport i gospodarka magazynowa (H) ..... A</b>	<b>15,2</b>	<b>12,3</b>	<b>1,6</b>	<b>1,5</b>	<b>13,5</b>	<b>10,6</b>	<b>0,1</b>	<b>0,1</b>
Transportation and storage B	<b>14,5</b>	<b>13,1</b>	<b>0,5</b>	<b>0,4</b>	<b>13,9</b>	<b>12,6</b>	<b>0,1</b>	<b>0,1</b>
Transport lądowy i rurociągowy <sup>Δ</sup> (49) ..... A	19,9	15,4	1,5	1,4	18,2	13,8	0,2	0,2
Land and pipeline transport <sup>Δ</sup> B	11,5	10,0	0,4	0,4	11,0	9,4	0,1	0,1
Transport wodny (50) ..... A	2,5	2,5	—	—	2,5	2,5	—	—
Water transport B	2,4	2,4	—	—	2,4	2,4	—	—
Transport lotniczy (51) ..... A	3,2	3,2	2,5	2,5	0,6	0,6	0,2	0,2
Air transport B	1,1	0,9	0,6	0,6	0,4	0,4	0,2	—
Magazynowanie i działalność usługowa wspomagająca transport (52) A	8,0	7,7	4,4	4,3	3,6	3,4	—	—
Warehousing and support activities for transportation B	28,5	26,1	1,1	0,9	27,1	24,9	0,2	0,2
Działalność pocztowa i kurierska (53) ..... A	6,5	6,5	—	—	6,5	6,5	—	—
Postal and courier activities B	8,3	8,3	0,0	0,0	8,3	8,3	—	—

1 Liczeni tylko jeden raz w grupie czynnika przeważającego. 1 Listed only once by predominant factor.

**TABL. 3. ZATRUDNIENI<sup>1</sup> W WARUNKACH ZAGROŻENIA WEDŁUG PŁCI ORAZ GRUP I NASILENIA ZAGROŻEŃ NA 1000 ZATRUDNIONYCH W ZAKŁADACH OBJĘTYCH BADANIEM W DANEJ ZBIOROWOŚCI (cd.)**
*Persons working<sup>1</sup> in hazardous conditions by sex, groups of agents and intensity of dangers per 1000 of the employees in establishments covered by the survey in the given population (cont.)*

Stan w dniu 31 XII As of 31 XII

WYSZCZEGÓLNIENIE SPECIFICATION	Ogółem Total		Zagrożenia związane Hazard connected with					
			ze środowiskiem pracy work environment		z uciążliwością pracy strenuous conditions		z czynnikami mechanicznymi mechanical factors	
	ogółem total	w tym przez jedną grupę czynników of which one group factors	razem total	w tym przez jedną grupę czynników of which one group factors	razem total	w tym przez jedną grupę czynników of which one group factors	razem total	w tym przez jedną grupę czynników of which one group factors
na 1000 zatrudnionych per 1000 paid employees								

**KOBIETY (dok.) WOMEN (cont.)**

<b>Informacja i komunikacja (J)</b> .....	<b>A</b>	<b>20,1</b>	<b>18,1</b>	<b>1,5</b>	<b>1,4</b>	<b>18,5</b>	<b>16,7</b>	<b>0,0</b>	<b>0,0</b>
<i>Information and communication</i>	<b>B</b>	<b>8,8</b>	<b>8,7</b>	<b>2,5</b>	<b>2,4</b>	<b>6,3</b>	<b>6,3</b>	<b>0,0</b>	<b>0,0</b>
Działalność wydawnicza (58) .....	A	15,9	15,8	3,0	2,9	12,9	12,9	0,0	0,0
<i>Publishing activities</i>	B	18,4	18,0	8,6	8,4	9,8	9,6	0,0	0,0
Nadawanie programów ogólnodostępnych i abo- namentowych (60)	B	2,6	2,6	—	—	2,6	2,6	—	—
<i>Programming and broadcasting activities</i>									
Telekomunikacja (61) .....	A	25,9	21,2	0,1	0,1	25,9	21,1	—	—
<i>Telecommunications</i>	B	4,7	4,7	0,1	0,1	4,6	4,6	—	—
Działalność związana z oprogramowaniem i do- radztwo	A	1,2	1,0	0,6	0,4	0,6	0,6	—	—
<i>Computer programming and consultancy acti- vities<sup>A</sup></i>	B	3,0	3,0	0,4	0,4	2,6	2,6	—	—
Działalność usługowa w zakresie inforamcji (63 bez grupy 63.9)	A	78,2	77,4	7,9	7,5	70,3	69,9	—	—
<i>Information service activities</i>	B	23,2	22,9	4,2	3,9	19,0	19,0	—	—
<b>Działalność profesjonalna, naukowa i tech- niczna (M)</b> .....	<b>A</b>	<b>23,6</b>	<b>22,5</b>	<b>15,7</b>	<b>14,7</b>	<b>7,8</b>	<b>7,7</b>	<b>0,1</b>	<b>0,1</b>
<i>Professional, scientific and technical activities</i>	<b>B</b>	<b>16,1</b>	<b>13,8</b>	<b>10,2</b>	<b>8,4</b>	<b>5,8</b>	<b>5,3</b>	<b>0,1</b>	<b>0,1</b>
Badania naukowe i prace rozwojowe (72) .....	A	23,4	22,2	15,5	14,5	7,7	7,7	0,1	0,1
<i>Scientific research and development</i>	B	15,9	13,9	10,1	8,4	5,7	5,4	0,1	0,1
Działalność weterynaryjna (75) .....	A	46,9	46,9	35,2	35,2	11,7	11,7	—	—
<i>Veterinary activities</i>	B	33,6	6,7	16,8	6,7	16,8	—	—	—
<b>Administrowanie i działalność wspierająca<sup>A</sup> (N)</b> .....	<b>A</b>	<b>12,1</b>	<b>11,4</b>	<b>1,7</b>	<b>1,2</b>	<b>10,2</b>	<b>10,2</b>	<b>0,2</b>	<b>—</b>
<i>Administrative and support service activities</i>	<b>B</b>	<b>4,9</b>	<b>4,6</b>	<b>0,7</b>	<b>0,6</b>	<b>4,2</b>	<b>4,1</b>	<b>—</b>	<b>—</b>
Wynajem i dzierżawa (77) .....	A	10,0	10,0	1,0	1,0	9,1	9,1	—	—
<i>Rental and leasing activities</i>	B	0,6	0,2	—	—	0,6	0,2	—	—
Działalność związana z turystyką <sup>A</sup> (79) .....	A	21,5	21,5	2,3	2,3	19,2	19,2	—	—
<i>Tourism activities<sup>A</sup></i>	B	11,3	10,7	2,5	1,8	8,8	8,8	—	—
Utrzymanie porządku w budynkach i zagospo- darowanie zieleni <sup>A</sup> (81 — tylko klasa 81.29)	A	7,7	5,9	2,0	0,7	5,2	5,2	0,5	—
<i>Services to buildings and landscape activities</i>	B	4,7	4,7	0,4	0,4	4,3	4,3	—	—
<b>Edukacja (P — tylko podklasa 85.42.B)</b> .....	<b>A</b>	<b>13,0</b>	<b>12,3</b>	<b>8,2</b>	<b>8,1</b>	<b>4,8</b>	<b>4,2</b>	<b>—</b>	<b>—</b>
<i>Education</i>	<b>B</b>	<b>9,8</b>	<b>9,4</b>	<b>4,8</b>	<b>4,7</b>	<b>5,0</b>	<b>4,7</b>	<b>—</b>	<b>—</b>
<b>Opieka zdrowotna i pomoc społeczna (Q — tylko dział 86)</b> .....	<b>A</b>	<b>25,1</b>	<b>20,6</b>	<b>15,5</b>	<b>13,0</b>	<b>9,3</b>	<b>7,6</b>	<b>0,3</b>	<b>—</b>
<i>Human health and social work activities</i>	<b>B</b>	<b>26,5</b>	<b>22,2</b>	<b>15,4</b>	<b>12,2</b>	<b>10,9</b>	<b>10,0</b>	<b>0,2</b>	<b>0,0</b>
<b>Pozostała działalność usługowa (S — tylko dział 95)</b> .....	<b>A</b>	<b>7,1</b>	<b>6,8</b>	<b>1,2</b>	<b>1,1</b>	<b>5,7</b>	<b>5,6</b>	<b>0,1</b>	<b>0,1</b>
<i>Other service activities</i>	<b>B</b>	<b>12,9</b>	<b>12,9</b>	<b>—</b>	<b>—</b>	<b>12,9</b>	<b>12,9</b>	<b>—</b>	<b>—</b>

1 Liczeni tylko jeden raz w grupie czynnika przeważającego. 1 Listed only once by predominant factor.

**TABL. 4. ZATRUDNIENI<sup>1</sup> W WARUNKACH ZAGROŻENIA WEDŁUG SEKTORÓW ORAZ GRUP I NASILENIA ZAGROŻEŃ NA 1000 ZATRUDNIONYCH W ZAKŁADACH OBJĘTYCH BADANIEM W DANEJ ZBIOROWOŚCI W 2009 R.**

*Persons working<sup>1</sup> in hazardous conditions by sectors, groups of agents and intensity of dangers per 1000 of the employees in establishments covered by the survey in the given population in 2009*

Stan w dniu 31 XII As of 31 XII

WYSZCZEGÓLNIENIE A — sektor publiczny B — sektor prywatny	SPECIFICATION public sector private sector	Ogółem Total		Zagrożenia związane Hazard connected with					
				ze środowiskiem pracy work environment		z uciążliwością pracy strenuous conditions		z czynnikami mechanicznymi mechanical factors	
		ogółem total	w tym przez jedną grupę czynników of which one group factors	razem total	w tym przez jedną grupę czynników of which one group factors	razem total	w tym przez jedną grupę czynników of which one group factors	razem total	w tym przez jedną grupę czynników of which one group factors
na 1000 zatrudnionych per 1000 paid employees									
<b>OGÓŁEM</b> .....		<b>104,4</b>	<b>80,2</b>	<b>59,6</b>	<b>43,6</b>	<b>31,4</b>	<b>27,0</b>	<b>13,3</b>	<b>9,7</b>
<b>Total</b>									
sektor publiczny .....		121,4	93,3	58,4	41,0	50,9	43,8	12,1	8,5
public sector									
własność państwowa .....		147,2	113,4	70,2	50,5	62,0	52,4	15,1	10,5
state ownership									
własność komunalna .....		62,0	49,9	25,2	18,1	31,5	27,2	5,3	4,6
municipal ownership									
własność mieszana .....		176,2	124,6	107,5	65,2	50,4	48,8	18,3	10,6
mixed ownership									
sektor prywatny .....		98,0	75,4	60,1	44,6	24,1	20,7	13,8	10,1
private sector									
własność prywatna krajowa .....		83,4	62,9	50,9	37,7	18,9	15,4	13,6	9,8
private domestic ownership									
własność zagraniczna .....		113,0	94,7	68,0	54,6	31,4	29,3	13,6	10,7
foreign ownership									
własność mieszana .....		213,6	138,7	140,2	82,4	55,1	45,8	18,3	10,5
mixed ownership									
<b>Rolnictwo, leśnictwo, łowiectwo i rybactwo (A)</b> A		<b>83,3</b>	<b>57,8</b>	<b>46,6</b>	<b>33,7</b>	<b>24,3</b>	<b>19,2</b>	<b>12,5</b>	<b>4,9</b>
Agriculture, forestry and fishing	B	<b>94,1</b>	<b>61,6</b>	<b>50,1</b>	<b>31,1</b>	<b>16,1</b>	<b>11,8</b>	<b>27,9</b>	<b>18,7</b>
Uprawy rolne, chów i chodowla zwierząt, łowiectwo <sup>A</sup> (01 bez grupy 01.7)	A	63,8	44,2	37,7	28,4	7,0	3,6	19,1	12,2
Crop and animal production, hunting <sup>A</sup>	B	64,9	52,6	36,2	27,5	10,9	9,6	17,8	15,5
Leśnictwo i przyskiwanie drewna (02) .....	A	92,3	63,9	50,6	36,0	31,8	26,0	9,9	1,8
Forestry and logging	B	370,6	135,5	177,9	57,8	59,6	24,3	133,1	53,5
Rybactwo (03 bez klasy 03.11) .....	A	27,3	27,3	27,3	27,3	—	—	—	—
Fishing and aquaculture	B	147,4	117,9	92,8	64,4	44,8	44,8	9,8	8,7
<b>Przemysł (B+C+D+E)</b> .....	A	<b>252,8</b>	<b>182,3</b>	<b>144,4</b>	<b>97,9</b>	<b>79,4</b>	<b>64,6</b>	<b>29,0</b>	<b>19,9</b>
Industry	B	<b>146,0</b>	<b>111,9</b>	<b>95,6</b>	<b>71,8</b>	<b>30,7</b>	<b>26,3</b>	<b>19,6</b>	<b>13,8</b>
<b>Górnictwo i wydobywanie (B)</b> .....	A	<b>431,2</b>	<b>276,2</b>	<b>287,7</b>	<b>187,2</b>	<b>100,0</b>	<b>64,7</b>	<b>43,4</b>	<b>24,3</b>
Mining and quarrying	B	<b>404,3</b>	<b>121,0</b>	<b>284,9</b>	<b>61,0</b>	<b>81,6</b>	<b>53,3</b>	<b>37,8</b>	<b>6,8</b>
Wydobywanie węgla kamiennego i węgla brunatnego (lignitu) (05) .....	A	456,6	289,1	304,8	196,4	104,9	66,5	46,9	26,1
Mining of coal and lignite	B	499,5	243,5	323,0	77,6	165,9	165,9	10,7	—
w tym: Wydobywanie węgla kamiennego (05.1)	A	485,7	299,5	335,2	215,6	98,1	54,3	52,4	29,6
of which: Mining of hard coal	B	528,9	256,2	340,9	79,5	176,7	176,7	11,4	—
Górnictwo ropy naftowej i gazu ziemnego (06) .....	A	59,9	59,9	34,9	34,9	25,0	25,0	—	—
Extraction of crude petroleum and natural gas									
Górnictwo rud metali (07) .....	B	742,3	151,6	521,0	63,3	138,2	75,6	83,1	12,7
Mining of metal ores									
Pozostałe górnictwo i wydobywanie (08) .....	A	157,0	123,6	127,8	97,1	20,2	19,2	9,0	7,2
Other mining and quarrying	B	142,9	88,7	105,1	59,2	31,8	26,8	6,0	2,7
Działalność usługowa wspomagająca górnictwo <sup>A</sup> (09)	A	221,8	221,8	127,5	127,5	91,5	91,5	2,9	2,9
Mining support service activities	B	164,6	104,4	112,6	52,4	49,0	49,0	3,0	3,0

<sup>1</sup> Liczeni tylko jeden raz w grupie czynnika przeważającego. 1 Listed only once by predominant factor.

**TABL. 4. ZATRUDNIENI<sup>1</sup> W WARUNKACH ZAGROŻENIA WEDŁUG SEKTORÓW ORAZ GRUP I NASILENIA ZAGROŻEŃ NA 1000 ZATRUDNIONYCH W ZAKŁADACH OBJĘTYCH BADANIEM W DANEJ ZBIOROWOŚCI W 2009 R. (cd.)**

*Persons working<sup>1</sup> in hazardous conditions by sectors, groups of agents and intensity of dangers per 1000 of the employees in establishments covered by the survey in the given population in 2009 (cont.)*

Stan w dniu 31 XII As of 31 XII

WYSZCZEGÓLNIENIE SPECIFICATION A — sektor publiczny public sector B — sektor prywatny private sector		Ogółem Total		Zagrożenia związane Hazard connected with					
				ze środowiskiem pracy work environment		z uciążliwością pracy strenuous conditions		z czynnikami mechanicznymi mechanical factors	
		ogółem total	w tym przez jedną grupę czynników of which one group factors	razem total	w tym przez jedną grupę czynników of which one group factors	razem total	w tym przez jedną grupę czynników of which one group factors	razem total	w tym przez jedną grupę czynników of which one group factors
na 1000 zatrudnionych per 1000 paid employees									
<b>Przetwórstwo przemysłowe (C)</b> .....	<b>A</b>	<b>185,6</b>	<b>145,3</b>	<b>123,6</b>	<b>89,2</b>	<b>47,2</b>	<b>44,0</b>	<b>14,9</b>	<b>12,0</b>
<i>Manufacturing</i>	<b>B</b>	<b>140,5</b>	<b>110,3</b>	<b>93,7</b>	<b>72,7</b>	<b>27,5</b>	<b>23,5</b>	<b>19,3</b>	<b>14,0</b>
Produkcja artykułów spożywczych (10) .....	A	132,8	115,8	93,7	77,9	29,0	29,0	10,1	8,9
<i>Manufacture of food products</i>	B	105,5	85,8	72,9	57,0	28,1	25,3	4,6	3,5
Produkcja napojów (11) .....	A	112,9	109,9	109,9	106,9	—	—	3,0	3,0
<i>Manufacture of beverages</i>	B	86,5	80,1	77,8	73,0	7,0	6,5	1,8	0,6
Produkcja wyrobów tytoniowych (12) .....	B	274,1	225,5	198,0	175,8	69,1	42,8	7,0	7,0
<i>Manufacture of tobacco products</i>									
Produkcja wyrobów tekstylnych (13) .....	A	236,4	235,5	235,5	234,5	—	—	1,0	1,0
<i>Manufacture of textiles</i>	B	123,5	112,3	110,7	100,9	11,7	11,0	1,1	0,4
Produkcja odzieży (14) .....	B	16,7	12,2	11,0	7,0	5,0	4,6	0,7	0,6
<i>Manufacture of wearing apparel</i>									
Produkcja skór i wyrobów skórzanych <sup>A</sup> (15) .....	A	27,0	27,0	6,1	6,1	20,8	20,8	—	—
<i>Manufacture of leather and related products</i>	B	47,6	45,3	21,1	20,5	20,7	19,7	5,9	5,1
Produkcja wyrobów z drewna, korka, słomy i wik- liny <sup>A</sup> (16)	A	205,3	182,4	157,7	144,1	—	—	47,6	38,3
<i>Manufacture of products of wood, cork straw and wicker<sup>A</sup></i>	B	296,0	212,2	190,0	146,9	10,6	8,1	95,4	57,2
Produkcja papieru i wyrobów z papieru (17) .....	B	132,3	120,3	113,2	103,9	14,9	13,8	4,1	2,6
<i>Manufacture of paper and paper products</i>									
Poligrafia i reprodukcja zapisanych nośników informacji (18)	A	21,2	18,9	10,5	10,5	5,1	5,1	5,7	3,3
<i>Printing and reproduction of recorded media</i>	B	46,8	38,2	32,7	27,6	12,3	10,5	1,8	0,1
Produkcja koksu i produktów rafinacji ropy naftowej <sup>A</sup> (19)	A	373,5	312,1	195,2	133,8	176,3	176,3	2,0	2,0
<i>Manufacture of coke and refined petroleum products</i>	B	35,0	34,0	27,3	26,2	7,8	7,8	—	—
Produkcja chemikaliów i wyrobów chemicznych (20)	A	176,6	119,1	108,1	50,8	67,2	67,2	1,3	1,0
<i>Manufacture of chemicals and chemical products</i>	B	74,3	52,8	50,8	38,3	18,7	12,2	4,8	2,3
Produkcja wyrobów farmaceutycznych <sup>A</sup> (21) .....	A	39,9	27,9	2,9	2,9	23,8	23,8	13,2	1,2
<i>Manufacture of pharmaceutical products<sup>A</sup></i>	B	25,2	24,7	17,1	16,7	7,9	7,8	0,3	0,3
Produkcja wyrobów z gumy i tworzyw sztucznych (22)	A	197,8	173,7	78,6	67,8	57,0	57,0	62,2	48,9
<i>Manufacture of rubber and plastic products</i>	B	114,2	97,4	66,4	53,9	20,8	19,8	27,0	23,6
Produkcja wyrobów z pozostałych mineralnych surowców niemetalicznych (23)	A	90,8	59,1	52,0	41,4	16,8	16,8	22,0	0,9
<i>Manufacture of other non-metallic mineral pro- ducts</i>	B	158,4	120,6	113,7	86,4	35,7	29,3	9,0	4,8
Produkcja metali (24) .....	A	403,1	290,0	357,4	253,2	41,3	33,0	4,4	3,8
<i>Manufacture of basic metals</i>	B	342,0	270,4	261,5	204,6	72,0	60,9	8,5	4,9

<sup>1</sup> Liczeni tylko jeden raz w grupie czynnika przeważającego. *1 Listed only once by predominant factor.*

**TABL. 4. ZATRUDNIENI<sup>1</sup> W WARUNKACH ZAGROŻENIA WEDŁUG SEKTORÓW ORAZ GRUP I NASILENIA ZAGROŻEŃ NA 1000 ZATRUDNIONYCH W ZAKŁADACH OBJĘTYCH BADANIEM W DANEJ ZBIOROWOŚCI W 2009 R. (cd.)**

*Persons working<sup>1</sup> in hazardous conditions by sectors, groups of agents and intensity of dangers per 1000 of the employees in establishments covered by the survey in the given population in 2009 (cont.)*

Stan w dniu 31 XII As of 31 XII

WYSZCZEGÓLNIENIE SPECIFICATION A — sektor publiczny B — sektor prywatny		Ogółem Total		Zagrożenia związane Hazard connected with					
				ze środowiskiem pracy work environment		z uciążliwością pracy strenuous conditions		z czynnikami mechanicznymi mechanical factors	
		ogółem total	w tym przez jedną grupę czynników of which one group factors	razem total	w tym przez jedną grupę czynników of which one group factors	razem total	w tym przez jedną grupę czynników of which one group factors	razem total	w tym przez jedną grupę czynników of which one group factors
na 1000 zatrudnionych per 1000 paid employees									
<b>Przetwórstwo przemysłowe (C) (dok.)</b>									
<i>Manufacturing (cont.)</i>									
Produkcja wyrobów z metali <sup>Δ</sup> (25) .....	A	150,3	130,4	120,5	102,5	7,5	6,8	22,3	21,1
<i>Manufacture of metal products<sup>Δ</sup></i>	B	172,6	127,7	129,1	96,7	18,6	12,6	24,9	18,5
Produkcja komputerów, wyrobów elektronicznych i optycznych (26) .....	A	84,3	82,7	64,5	63,7	9,9	9,9	9,9	9,1
<i>Manufacture of computer, electronic and optical products</i>	B	47,4	44,8	15,3	14,5	26,9	25,6	5,2	4,8
Produkcja urządzeń elektrycznych (27) .....	A	96,1	94,6	89,3	87,8	—	—	6,8	6,8
<i>Manufacture of electrical equipment</i>	B	97,7	89,9	45,8	39,3	34,8	34,6	17,1	16,0
Produkcja maszyn i urządzeń <sup>Δ</sup> (28) .....	A	154,9	126,0	121,9	99,9	19,7	17,7	13,3	8,5
<i>Manufacture of machinery and equipment n.e.c.</i>	B	132,8	105,1	99,3	78,0	16,9	14,5	16,6	12,6
Produkcja pojazdów samochodowych, przyczep i naczep <sup>Δ</sup> (29) .....	A	137,8	110,5	65,2	51,7	15,4	15,4	57,3	43,4
<i>Manufacture of motor vehicles, trailers and semi-trailers</i>	B	161,8	143,9	73,4	62,5	69,1	66,8	19,4	14,6
Produkcja pozostałego sprzętu transportowego (30) .....	A	251,1	139,9	188,4	83,0	41,2	35,2	21,6	21,6
<i>Manufacture of other transport equipment</i>	B	223,9	123,6	167,8	93,8	41,4	16,1	14,7	13,7
Produkcja mebli (31) .....	A	317,5	305,6	19,8	7,9	103,2	103,2	194,4	194,4
<i>Manufacture of furniture</i>	B	212,6	156,8	138,1	100,7	15,7	14,8	58,9	41,3
Pozostała produkcja wyrobów (dział 32) .....	A	71,8	71,8	25,6	25,6	6,8	6,8	39,3	39,3
<i>Other manufacturing</i>	B	89,0	77,1	42,9	36,4	25,4	24,1	20,7	16,7
Naprawa, konserwacja i instalowanie maszyn i urządzeń (33) .....	A	252,4	202,2	136,7	105,3	100,8	84,0	14,8	12,9
<i>Repair and installation of machinery and equipment</i>	B	164,3	101,1	95,1	58,2	50,4	27,3	18,8	15,7
<b>Wytwarzanie i zaopatrywanie w energię elektryczną, gaz, parę wodną i gorącą wodę<sup>Δ</sup> (D)</b>	A	<b>191,6</b>	<b>168,1</b>	<b>37,9</b>	<b>29,1</b>	<b>116,3</b>	<b>109,3</b>	<b>37,3</b>	<b>29,8</b>
<i>Electricity, gas, steam and air conditioning supply</i>	B	<b>196,6</b>	<b>170,6</b>	<b>61,2</b>	<b>49,8</b>	<b>120,3</b>	<b>110,8</b>	<b>15,1</b>	<b>9,9</b>
<b>Dostawa wody; gospodarowanie ściekami i odpadami; rekultywacja<sup>Δ</sup> (E)</b>	A	<b>113,0</b>	<b>90,6</b>	<b>57,6</b>	<b>41,3</b>	<b>42,4</b>	<b>38,3</b>	<b>13,0</b>	<b>10,9</b>
<i>Water supply; sewerage, waste management and remediation activities</i>	B	<b>137,1</b>	<b>118,2</b>	<b>69,5</b>	<b>61,0</b>	<b>43,6</b>	<b>40,2</b>	<b>24,0</b>	<b>17,0</b>
Pobór, uzdatnianie i dostarczanie wody (36) .....	A	105,2	75,8	67,8	43,6	32,1	28,3	5,3	3,9
<i>Water collection, treatment and supply</i>	B	123,2	123,2	7,4	7,4	110,9	110,9	4,9	4,9
Odprowadzanie i uzdatnianie ścieków (37) .....	A	92,2	76,8	45,9	37,4	37,2	32,2	9,2	7,2
<i>Sewerage</i>	B	75,1	44,8	51,7	24,6	19,0	15,8	4,4	4,4
Gospodarka odpadami; odzysk surowców <sup>Δ</sup> (38) ....	A	158,6	139,2	55,7	43,2	69,5	66,1	33,5	29,9
<i>Waste collection, treatment and disposal activities; materials recovery</i>	B	146,0	126,0	77,7	70,1	40,1	36,3	28,1	19,6
Rekultywacja <sup>Δ</sup> (39) .....	A	60,3	60,3	—	—	60,3	60,3	—	—
<i>Remediation activities<sup>Δ</sup></i>	B	51,7	51,7	46,8	46,8	—	—	4,9	4,9

<sup>1</sup> Liczeni tylko jeden raz w grupie czynnika przeważającego. 1 Listed only once by predominant factor.

**TABL. 4. ZATRUDNIENI<sup>1</sup> W WARUNKACH ZAGROŻENIA WEDŁUG SEKTORÓW ORAZ GRUP I NASILENIA ZAGROŻEŃ NA 1000 ZATRUDNIONYCH W ZAKŁADACH OBJĘTYCH BADANIEM W DANEJ ZBIOROWOŚCI W 2009 R. (cd.)**

*Persons working<sup>1</sup> in hazardous conditions by sectors, groups of agents and intensity of dangers per 1000 of the employees in establishments covered by the survey in the given population in 2009 (cont.)*

Stan w dniu 31 XII As of 31 XII

WYSZCZEGÓLNIENIE A — sektor publiczny B — sektor prywatny	SPECIFICATION public sector private sector	Ogółem Total		Zagrożenia związane Hazard connected with					
				ze środowiskiem pracy work environment		z uciążliwością pracy strenuous conditions		z czynnikami mechanicznymi mechanical factors	
		ogółem total	w tym przez jedną grupę czynników of which one group factors	razem total	w tym przez jedną grupę czynników of which one group factors	razem total	w tym przez jedną grupę czynników of which one group factors	razem total	w tym przez jedną grupę czynników of which one group factors
na 1000 zatrudnionych per 1000 paid employees									
<b>Budownictwo (F)</b> .....	<b>A</b>	<b>217,7</b>	<b>169,6</b>	<b>113,2</b>	<b>76,2</b>	<b>83,5</b>	<b>75,1</b>	<b>21,0</b>	<b>18,3</b>
<i>Construction</i>	<b>B</b>	<b>122,0</b>	<b>88,4</b>	<b>60,2</b>	<b>37,5</b>	<b>45,6</b>	<b>37,8</b>	<b>16,2</b>	<b>13,1</b>
Budowa budynków (41 z wyjątkiem klasy 41.1) ....	A	108,4	72,6	25,2	17,0	65,3	42,8	17,9	12,8
<i>Construction of buildings</i>	B	94,3	74,5	30,1	20,3	43,6	36,6	20,5	17,6
Budowa obiektów inżynierii lądowej i wodnej <sup>Δ</sup>	A	208,1	171,4	89,2	61,3	99,0	92,4	19,9	17,8
(42)	B	146,5	98,5	77,4	43,4	55,2	44,3	13,9	10,9
<i>Civil engineering</i>									
Roboty budowlane i specjalistyczne (43) .....	A	373,9	267,2	302,9	198,6	42,3	42,3	28,7	26,3
<i>Specialised construction activities</i>	B	137,4	98,3	86,3	56,5	38,7	33,1	12,4	8,7
<b>Handel; naprawa pojazdów samochodowych<sup>Δ</sup></b>	<b>A</b>	<b>115,0</b>	<b>105,8</b>	<b>40,6</b>	<b>39,6</b>	<b>64,4</b>	<b>56,5</b>	<b>10,0</b>	<b>9,7</b>
<b>(G)</b>	<b>B</b>	<b>24,1</b>	<b>20,6</b>	<b>10,9</b>	<b>8,8</b>	<b>7,3</b>	<b>6,8</b>	<b>6,0</b>	<b>5,0</b>
<i>Trade; repair of motor vehicles<sup>Δ</sup></i>									
Handel hurtowy i detaliczny pojazdami samocho-	A	316,0	316,0	147,4	147,4	150,2	150,2	18,4	18,4
dowymi oraz ich naprawa <sup>Δ</sup> (45)	B	32,1	25,9	8,8	5,8	7,0	6,3	16,2	13,7
<i>Wholesale and retail trade and repair of motor vehicles and motorcycles</i>									
Handel hurtowy <sup>Δ</sup> (46) .....	A	40,0	36,1	17,0	13,8	11,6	11,6	11,4	10,7
<i>Wholesale trade<sup>Δ</sup></i>	B	29,6	25,1	16,6	14,3	7,6	6,8	5,3	4,0
Handel detaliczny <sup>Δ</sup> (47) .....	A	64,6	46,2	1,3	1,3	58,8	40,6	4,5	4,3
<i>Retail trade<sup>Δ</sup></i>	B	18,4	16,1	6,6	4,9	7,1	6,8	4,8	4,4
<b>Transport i gospodarka magazynowa (H)</b> .....	<b>A</b>	<b>111,0</b>	<b>97,1</b>	<b>14,8</b>	<b>12,5</b>	<b>86,5</b>	<b>77,3</b>	<b>9,8</b>	<b>7,4</b>
<i>Transportation and storage</i>	<b>B</b>	<b>48,1</b>	<b>39,5</b>	<b>22,0</b>	<b>17,2</b>	<b>21,1</b>	<b>18,0</b>	<b>5,0</b>	<b>4,3</b>
Transport lądowy i rurociągowy <sup>Δ</sup> (49) .....	A	110,7	93,3	18,9	17,4	84,5	69,0	7,3	7,0
<i>Land and pipeline transport<sup>Δ</sup></i>	B	44,7	36,3	16,3	11,4	23,1	20,3	5,4	4,6
Transport wodny (50) .....	A	60,3	60,3	31,2	31,2	24,9	24,9	4,2	4,2
<i>Water transport</i>	B	200,3	135,9	196,9	132,4	—	—	3,4	3,4
Transport lotniczy (51) .....	A	140,9	3,4	7,4	2,0	0,6	0,6	132,9	0,9
<i>Air transport</i>	B	20,1	20,1	12,7	12,7	7,4	7,4	—	—
Magazynowanie i działalność usługowa wspoma-	A	266,6	243,3	32,0	24,1	210,3	198,0	24,3	21,2
gająca transport (52)	B	48,7	39,9	29,3	25,6	14,8	10,1	4,6	4,3
<i>Warehousing and support activities for trans- portation</i>									
Działalność pocztowa i kurierska (53) .....	A	25,6	25,6	0,0	0,0	24,9	24,9	0,7	0,7
<i>Postal and courier activities</i>	B	116,5	116,5	58,2	58,2	58,2	58,2	—	—

<sup>1</sup> Liczeni tylko jeden raz w grupie czynnika przeważającego. *1 Listed only once by predominant factor.*

**TABL. 4. ZATRUDNIENI<sup>1</sup> W WARUNKACH ZAGROŻENIA WEDŁUG SEKTORÓW ORAZ GRUP I NASILENIA ZAGROŻEŃ NA 1000 ZATRUDNIONYCH W ZAKŁADACH OBJĘTYCH BADANIEM W DANEJ ZBIOROWOŚCI W 2009 R. (dok.)**

*Persons working<sup>1</sup> in hazardous conditions by sectors, groups of agents and intensity of dangers per 1000 of the employees in establishments covered by the survey in the given population in 2009 (cont.)*

Stan w dniu 31 XII As of 31 XII

WYSZCZEGÓLNIENIE A — sektor publiczny B — sektor prywatny	SPECIFICATION public sector private sector	Ogółem Total		Zagrożenia związane Hazard connected with					
				ze środowiskiem pracy work environment		z uciążliwością pracy strenuous conditions		z czynnikami mechanicznymi mechanical factors	
		ogółem total	w tym przez jedną grupę czynników of which one group factors	razem total	w tym przez jedną grupę czynników of which one group factors	razem total	w tym przez jedną grupę czynników of which one group factors	razem total	w tym przez jedną grupę czynników of which one group factors
na 1000 zatrudnionych per 1000 paid employees									
<b>Informacja i komunikacja (J)</b> .....	<b>A</b>	<b>52,8</b>	<b>51,6</b>	<b>3,8</b>	<b>2,6</b>	<b>48,7</b>	<b>48,7</b>	<b>0,3</b>	<b>0,2</b>
<i>Information and communication</i>	<b>B</b>	<b>21,9</b>	<b>21,1</b>	<b>9,2</b>	<b>8,6</b>	<b>12,4</b>	<b>12,2</b>	<b>0,4</b>	<b>0,3</b>
Działalność wydawnicza (58) .....	A	38,1	38,1	17,5	17,5	18,7	18,7	1,9	1,9
<i>Publishing activities</i>	B	45,3	43,9	23,7	22,8	21,3	20,8	0,3	0,3
Nadawanie programów ogólnodostępnych i abo- namentowych (60)	A	16,2	15,1	2,5	1,4	13,7	13,7	—	—
<i>Programming and broadcasting activities</i>									
Telekomunikacja (61) .....	A	54,0	50,3	3,4	—	50,3	50,3	0,4	—
<i>Telecommunications</i>	B	16,0	16,0	0,9	0,9	14,7	14,7	0,3	0,3
Działalność związana z oprogramowaniem i do- radztwo	A	5,2	5,2	—	—	5,2	5,2	—	—
<i>Computer programming and consultancy acti- vities<sup>Δ</sup></i>	B	7,3	6,0	2,7	1,8	3,8	3,8	0,8	0,4
Działalność usługowa w zakresie inforamcji (63 bez grupy 63.9)	A	200,1	200,1	—	—	200,1	200,1	—	—
<i>Information service activities</i>	B	41,5	39,9	30,9	29,9	10,6	10,0	—	—
<b>Działalność profesjonalna, naukowa i tech- niczna (M)</b> .....	<b>A</b>	<b>41,3</b>	<b>32,2</b>	<b>23,4</b>	<b>17,8</b>	<b>14,5</b>	<b>11,7</b>	<b>3,4</b>	<b>2,7</b>
<i>Professional, scientific and technical activities</i>	<b>B</b>	<b>61,7</b>	<b>61,7</b>	<b>43,8</b>	<b>43,8</b>	<b>17,9</b>	<b>17,9</b>	<b>—</b>	<b>—</b>
Badania naukowe i prace rozwojowe (72) .....	A	40,3	32,0	23,0	17,5	13,9	11,8	3,4	2,7
<i>Scientific research and development</i>	B	74,0	74,0	52,5	52,5	21,5	21,5	—	—
Działalność weterynaryjna (75) .....	A	495,6	141,6	212,4	141,6	283,2	—	—	—
<i>Veterinary activities</i>									
<b>Administrowanie i działalność wspierająca<sup>Δ</sup> (N)</b> .....	<b>A</b>	<b>91,6</b>	<b>81,2</b>	<b>34,7</b>	<b>24,3</b>	<b>20,1</b>	<b>20,1</b>	<b>36,8</b>	<b>36,8</b>
<i>Administrative and support service activities</i>	<b>B</b>	<b>50,2</b>	<b>41,5</b>	<b>27,5</b>	<b>24,4</b>	<b>17,6</b>	<b>14,2</b>	<b>5,1</b>	<b>2,9</b>
Wynajem i dzierżawa (77) .....	A	5,3	5,3	2,6	2,6	—	—	2,6	2,6
<i>Rental and leasing activities</i>	B	48,9	38,8	15,9	14,1	28,9	20,6	4,1	4,1
Działalność związana z turystyką <sup>Δ</sup> (79) .....	B	24,5	23,8	9,3	8,6	15,2	15,2	—	—
<i>Tourism activities<sup>Δ</sup></i>									
Utrzymanie porządku w budynkach i zagospo- darowanie zieleni <sup>Δ</sup> (81 — tylko klasa 81.29)	A	119,0	105,4	45,0	31,4	26,3	26,3	47,7	47,7
<i>Services to buildings and landscape activities</i>	B	65,5	53,5	46,4	41,0	10,4	8,8	8,7	3,7
<b>Edukacja (P — tylko podklasa 85.42.B)</b> .....	<b>A</b>	<b>23,0</b>	<b>21,3</b>	<b>11,5</b>	<b>10,5</b>	<b>10,3</b>	<b>9,6</b>	<b>1,2</b>	<b>1,2</b>
<i>Education</i>	<b>B</b>	<b>3,2</b>	<b>3,2</b>	<b>1,1</b>	<b>1,1</b>	<b>2,0</b>	<b>2,0</b>	<b>0,0</b>	<b>0,0</b>
<b>Opieka zdrowotna i pomoc społeczna (Q — tylko dział 86)</b> .....	<b>A</b>	<b>35,9</b>	<b>30,0</b>	<b>19,2</b>	<b>14,5</b>	<b>16,2</b>	<b>15,2</b>	<b>0,5</b>	<b>0,3</b>
<i>Human health and social work activities</i>	<b>B</b>	<b>33,6</b>	<b>24,2</b>	<b>25,1</b>	<b>20,2</b>	<b>5,3</b>	<b>3,6</b>	<b>3,2</b>	<b>0,3</b>
<b>Pozostała działalność usługowa (S — tylko dział 95)</b> .....	<b>B</b>	<b>41,4</b>	<b>40,9</b>	<b>8,9</b>	<b>8,5</b>	<b>28,9</b>	<b>28,9</b>	<b>3,5</b>	<b>3,5</b>
<i>Other service activities</i>									

<sup>1</sup> Liczeni tylko jeden raz w grupie czynnika przeważającego. *1 Listed only once by predominant factor.*



**TABL. 5. ZATRUDNIENI<sup>1</sup> W WARUNKACH ZAGROŻENIA CZYNNIKAMI SZKODLIWYMI I NIEBEZPIECZNYMI DLA ZDROWIA**
*Persons working in hazardous conditions to agents harmful and hazardous to health.*
*Stan w dniu 31 XII As of 31 XII*

WYSZCZEGÓLNIENIE SPECIFICATION	Ogółem Total			W tym w Przemysle Of which in Industry		
	2008	2009		2008	2009	
	na 1000 zatrudnionych per 1000 paid employees		2008= =100	na 1000 zatrudnionych per 1000 paid employees		2008= =100
<b>Zagrożenia czynnikami związanymi ze środowiskiem pracy</b> <i>Hazards connected with work environment</i>	<b>85,0</b>	<b>75,1</b>	<b>88,4</b>	<b>137,5</b>	<b>131,1</b>	<b>95,3</b>
w tym: <i>of which</i>						
substancje chemiczne ..... <i>chemical substances</i>	4,6	4,0	87,0	6,5	5,7	87,7
w tym: <i>of which</i>						
rakotwórcze..... <i>carcinogenic</i>	1,1	1,4	127,3	1,4	1,8	128,6
mutagenne..... <i>mutagenic</i>	0,1	0,1	100,0	0,1	0,1	100,0
pyły przemysłowe ..... <i>industrial dusts</i>	16,3	15,1	92,6	28,7	28,3	98,6
przemysłowe pyły zwłókniające ..... <i>fibrosis inducing industrial dusts</i>	9,9	9,7	98,0	18,2	18,8	103,3
rakotwórcze..... <i>carcinogenic</i>	0,8	0,7	87,5	1,6	1,5	93,8
inne pyły przemysłowe ..... <i>other inducing industrial dusts</i>	5,6	4,6	82,1	8,9	8,1	91,0
hałas ..... <i>noise</i>	43,4	39,1	90,1	78,2	74,8	95,7
wibracja (drżania) ..... <i>vibrations</i>	3,7	3,1	83,8	4,3	4,2	97,7
mikroklimat gorący ..... <i>hot micro-climates</i>	4,8	4,1	85,4	7,6	7,3	96,1
mikroklimat zimny ..... <i>cold micro-climates</i>	4,1	3,1	75,6	4,7	4,4	93,6
promieniowanie jonizujące..... <i>ionising radiation</i>	0,7	0,6	85,7	0,3	0,3	100,0
promieniowanie laserowe..... <i>laser radiation</i>	0,2	0,1	50,0	0,1	0,0	0,0
promieniowanie nadfioletowe ..... <i>ultra-violet radiation</i>	0,5	0,4	80,0	0,6	0,5	83,3
promieniowanie podczerwone..... <i>infra-red radiation</i>	0,7	0,6	85,7	1,4	1,2	85,7
pole elektromagnetyczne ..... <i>electro-magnetic fields influence</i>	1,1	1,1	100,0	0,8	0,8	100,0
<b>Zagrożenia związane z uciążliwością pracy</b> ..... <i>Hazards connected with strenuous conditions</i>	<b>41,4</b>	<b>39,3</b>	<b>94,9</b>	<b>52,8</b>	<b>52,8</b>	<b>100,0</b>
nadmierne obciążenie fizyczne..... <i>excessive physical exertion</i>	14,1	14,7	104,3	18,3	18,9	103,3
niedostateczne oświetlenie stanowisk pracy..... <i>threats caused by insufficient lights</i>	6,9	6,6	95,7	10,3	10,9	105,8
inne ..... <i>other</i>	20,4	18,1	88,7	24,2	23,1	95,5
<b>Zagrożenia czynnikami mechanicznymi związanymi z maszynami szczególnie niebezpiecznymi</b> ..... <i>Hazards connected with mechanical factors connected with particularly dangerous machinery</i>	<b>17,4</b>	<b>16,2</b>	<b>93,1</b>	<b>27,4</b>	<b>26,7</b>	<b>97,4</b>

1 Liczeni tyle razy, na ile czynników są narażeni. 1 Counted accordingly to the number of hazards with which they are threatened.

**TABL. 6. LIKWIDACJA LUB OGRANICZENIE ZAGROZEŃ CZYNNIKAMI ŚRODOWISKA PRACY**  
*Liquidation or limitation of working environment-related hazardous agents*

WYSZCZEGÓLNIENIE SPECIFICATION W liczbach bezwzględnych Absolute number A = 2009 Na 1000 zatrudnionych w danej zbiorowości Per 1000 paid employees of total surveyed B = 2008 C = 2009	Zatrudnieni w warunkach zagrożenia Persons working in hazardous conditions					
	w stosunku do których w ciągu roku zagrożenia in relation to which hazards were over the year				stan w dniu 31 grudnia as of 31 December	
	zlikwidowano lub ograniczono eliminated or limited			ujawniono (łącznie z zagrożeniami nowo powstałymi) revealed (including newly arisen haz- ards)		
	razem total	zlikwidowano lub ograniczono do poziomu zgodnego z normą z normą eliminated or limited up to the acceptable norms	ograniczono limited			osobozagrozenia threats per capita
<b>OGÓLEM</b> .....	<b>A</b>	<b>180217</b>	<b>89986</b>	<b>90231</b>	<b>88896</b>	<b>396710</b>
<i>Total</i>	<b>B</b>	<b>36,9</b>	<b>18,1</b>	<b>18,7</b>	<b>15,9</b>	<b>85,0</b>
	<b>C</b>	<b>34,1</b>	<b>17,0</b>	<b>17,1</b>	<b>16,8</b>	<b>75,1</b>
Sektor publiczny .....	<b>A</b>	35762	20128	15634	29771	107533
<i>Public sector</i>	<b>B</b>	32,9	18,4	14,5	18,4	87,5
	<b>C</b>	24,9	14,0	10,9	20,7	74,9
własność państwowa .....	<b>A</b>	24373	14453	9920	22314	75680
<i>state ownership</i>	<b>B</b>	33,4	21,9	11,6	25,0	101,2
	<b>C</b>	29,0	17,2	11,8	26,5	90,0
własność komunalna .....	<b>A</b>	6082	2646	3436	4053	14454
<i>municipal ownership</i>	<b>B</b>	20,4	10,0	10,4	5,8	33,8
	<b>C</b>	12,8	5,6	7,2	8,5	30,4
własność mieszana .....	<b>A</b>	5307	3029	2278	3404	17399
<i>mixed ownership</i>	<b>B</b>	79,7	25,9	53,8	18,0	198,2
	<b>C</b>	44,4	25,3	19,1	28,5	145,5
Sektor prywatny .....	<b>A</b>	144455	69858	74597	59125	289177
<i>Private sector</i>	<b>B</b>	38,3	18,0	20,3	15,0	84,1
	<b>C</b>	37,5	18,2	19,4	15,4	75,2
własność prywatna krajowa .....	<b>A</b>	88067	43697	44370	34565	165005
<i>private domestic ownership</i>	<b>B</b>	36,4	17,5	18,9	11,8	71,8
	<b>C</b>	33,8	16,8	17,0	13,2	63,2
własność zagraniczna .....	<b>A</b>	36516	19881	16635	19767	82857
<i>foreign ownership</i>	<b>B</b>	33,5	16,0	17,5	15,3	86,1
	<b>C</b>	35,0	19,1	15,9	19,0	79,4
własność mieszana .....	<b>A</b>	19872	6280	13592	4793	41315
<i>mixed ownership</i>	<b>B</b>	73,9	30,0	43,8	44,7	197,3
	<b>C</b>	101,6	32,1	69,5	24,5	211,2
<b>Rolnictwo, leśnictwo, łowiectwo i rybactwo (A)</b> .....	<b>A</b>	<b>2310</b>	<b>1069</b>	<b>1241</b>	<b>743</b>	<b>4767</b>
<i>Agriculture, forestry and fishing</i>	<b>B</b>	<b>42,0</b>	<b>21,7</b>	<b>20,3</b>	<b>9,8</b>	<b>80,6</b>
	<b>C</b>	<b>32,3</b>	<b>14,9</b>	<b>17,3</b>	<b>10,4</b>	<b>66,6</b>
Uprawy rolne, chów i chodowla zwierząt, łowie- ctwo <sup>A</sup> (01 bez grupy 01.7) .....	<b>A</b>	833	450	383	362	1772
<i>Crop and animal production, hunting<sup>A</sup></i>	<b>B</b>	23,7	14,1	9,6	4,2	48,6
	<b>C</b>	19,5	10,5	9,0	8,5	41,5
Leśnictwo i przyskiwanie drewna (02) .....	<b>A</b>	1435	619	816	381	2901
<i>Forestry and logging</i>	<b>B</b>	70,1	34,1	35,9	18,5	129,7
	<b>C</b>	52,0	22,4	29,6	13,8	105,2
Rybactwo (03 bez klasy 03.11) .....	<b>A</b>	42	—	42	—	94
<i>Fishing and aquaculture</i>	<b>B</b>	45,5	4,5	41,0	5,2	84,3
	<b>C</b>	33,7	—	33,7	—	75,4
<b>Przemysł (B+C+D+E)</b> .....	<b>A</b>	<b>130830</b>	<b>62318</b>	<b>68512</b>	<b>67890</b>	<b>312804</b>
<i>Industry</i>	<b>B</b>	<b>55,0</b>	<b>26,5</b>	<b>28,5</b>	<b>26,3</b>	<b>137,5</b>
	<b>C</b>	<b>54,8</b>	<b>26,1</b>	<b>28,7</b>	<b>28,5</b>	<b>131,1</b>
Sektor publiczny .....	<b>A</b>	24186	13749	10437	23353	83418
<i>Public sector</i>	<b>B</b>	66,8	36,6	30,2	46,6	205,1
	<b>C</b>	55,0	31,3	23,7	53,1	189,7
Sektor prywatny .....	<b>A</b>	106644	48569	58075	44537	229386
<i>Private sector</i>	<b>B</b>	52,4	24,2	28,2	21,8	122,5
	<b>C</b>	54,8	25,0	29,8	22,9	117,9
<b>Górnictwo i wydobywanie (B)</b> .....	<b>A</b>	<b>24889</b>	<b>10530</b>	<b>14359</b>	<b>20739</b>	<b>74546</b>
<i>Mining and quarrying</i>	<b>B</b>	<b>134,8</b>	<b>62,1</b>	<b>72,7</b>	<b>145,8</b>	<b>433,8</b>
	<b>C</b>	<b>141,5</b>	<b>59,9</b>	<b>81,7</b>	<b>117,9</b>	<b>424,0</b>
Wydobywanie węgla kamiennego i węgla brunat- nego (lignitu) (05) .....	<b>A</b>	13708	8433	5275	18411	56699
<i>Mining of coal and lignite</i>	<b>B</b>	117,5	76,0	41,5	137,5	444,5
	<b>C</b>	102,2	62,9	39,3	137,3	422,7
w tym: Wydobywanie węgla kamiennego (05.1) of which: Mining of hard coal .....	<b>A</b>	12369	7922	4447	17783	54856
	<b>B</b>	124,1	83,9	40,2	153,3	483,1
	<b>C</b>	105,2	67,4	37,8	151,2	466,4

TABL. 6. LIKWIDACJA LUB OGRANICZENIE ZAGROZEŃ CZYNNIKAMI ŚRODOWISKA PRACY (cd.)

Liquidation or limitation of working environment-related hazardous agents (cont.)

WYSZCZEGÓLNIENIE SPECIFICATION W liczbach bezwzględnych Absolute number A = 2009 Na 1000 zatrudnionych w danej zbiorowości Per 1000 paid employees of total surveyed B = 2008 C = 2009	Zatrudnieni w warunkach zagrożenia Persons working in hazardous conditions				
	w stosunku do których w ciągu roku zagrożenia in relation to which hazards were over the year				stan w dniu 31 grudnia as of 31 December
	zlikwidowano lub ograniczono eliminated or limited			ujawniono (łącznie z zagrożeniami nowo powstałymi) revealed (including newly arisen haz- ards)	
	razem total	zlikwidowano lub ograniczono do poziomu zgodnego z normą eliminated or limited up to the acceptable norms	ograniczono limited		
<b>Górnictwo i wydobywanie (B) (dok.)</b> <i>Mining and quarrying</i>					
Górnictwo ropy naftowej i gazu ziemnego (06) .... <i>Extraction of crude petroleum and natural gas</i>	A 23 B 8,7 C 4,9	15 6,1 3,2	8 2,6 1,7	117 26,4 25,0	163 37,0 34,9
Górnictwo rud metali (07) ..... <i>Mining of metal ores</i>	A 9817 B 500,7 C 760,1	1337 4,9 103,5	8480 495,9 656,6	1426 484,6 110,4	14188 990,2 1098,6
Pozostałe górnictwo i wydobywanie (08) ..... <i>Other mining and quarrying</i>	A 1013 B 52,0 C 55,4	557 31,4 30,5	456 20,7 25,0	572 27,4 31,3	2691 156,6 147,3
Działalność usługowa wspomagająca górnictwo <sup>Δ</sup> (09) <i>Mining support service activities</i>	A 328 B 28,6 C 56,2	188 11,4 32,2	140 17,2 24,0	213 — 36,5	805 36,0 138,0
<b>Przetwórstwo przemysłowe (C) .....</b> <i>Manufacturing</i>	<b>A 98415 B 51,5 C 50,6</b>	<b>48179 24,9 24,8</b>	<b>50236 26,6 25,8</b>	<b>43652 18,6 22,5</b>	<b>221934 122,4 114,2</b>
Produkcja artykułów spożywczych (10) ..... <i>Manufacture of food products</i>	A 9747 B 31,1 C 28,4	4248 16,3 12,4	5499 14,8 16,0	5526 12,4 16,1	27990 87,7 81,6
Produkcja napojów (11) ..... <i>Manufacture of beverages</i>	A 922 B 22,7 C 36,6	496 8,0 19,7	426 14,6 16,9	241 8,2 9,6	2058 85,8 81,8
Produkcja wyrobów tytoniowych (12) ..... <i>Manufacture of tobacco products</i>	A 247 B 49,1 C 46,2	116 28,2 21,7	131 20,9 24,5	211 112,8 39,5	963 152,1 180,2
Produkcja wyrobów tekstylnych (13) ..... <i>Manufacture of textiles</i>	A 1891 B 46,8 C 43,4	891 15,5 20,4	1000 31,3 22,9	618 16,2 14,2	5154 141,9 118,3
Produkcja odzieży (14) ..... <i>Manufacture of wearing apparel</i>	A 1626 B 17,1 C 18,7	1204 7,6 13,8	422 9,5 4,8	247 2,7 2,8	1155 26,5 13,3
Produkcja skór i wyrobów skórzanych <sup>Δ</sup> (15) ..... <i>Manufacture of leather and related products</i>	A 367 B 16,3 C 18,7	188 12,4 9,6	179 3,9 9,1	149 4,0 7,6	450 25,0 23,0
Produkcja wyrobów z drewna, korka, słomy i wi- kliny <sup>Δ</sup> (16) <i>Manufacture of products of wood, cork straw and wicker<sup>Δ</sup></i>	A 8848 B 127,7 C 102,9	2808 52,3 32,6	6040 75,5 70,2	3238 37,5 37,6	20167 253,3 234,5
Produkcja papieru i wyrobów z papieru (17) ..... <i>Manufacture of paper and paper products</i>	A 3003 B 52,7 C 67,1	1336 18,1 29,9	1667 34,6 37,3	958 19,7 21,4	5329 133,3 119,1
Poligrafia i reprodukcja zapisanych nośników informacji (18) <i>Printing and reproduction of recorded media</i>	A 728 B 19,8 C 29,6	581 9,8 23,7	147 10,0 6,0	256 11,3 10,4	848 51,6 34,5
Produkcja koksu i produktów rafinacji ropy naftowej <sup>Δ</sup> (19) <i>Manufacture of coke and refined petroleum pro- ducts</i>	A 487 B 28,3 C 32,4	234 11,6 15,6	253 16,7 16,8	819 14,1 54,4	1995 91,9 132,6
Produkcja chemikaliów i wyrobów chemicznych (20) <i>Manufacture of chemicals and chemical products</i>	A 1826 B 34,2 C 29,2	1121 20,7 17,9	705 13,5 11,3	913 15,9 14,6	4508 75,8 72,1
Produkcja wyrobów farmaceutycznych <sup>Δ</sup> (21) ..... <i>Manufacture of pharmaceutical products<sup>Δ</sup></i>	A 229 B 6,6 C 9,5	118 4,7 4,9	111 2,0 4,6	235 0,8 9,7	358 8,8 14,8

TABL. 6. LIKWIDACJA LUB OGRANICZENIE ZAGROZEŃ CZYNNIKAMI ŚRODOWISKA PRACY (cd.)

Liquidation or limitation of working environment-related hazardous agents (cont.)

WYSZCZEGÓLNIENIE SPECIFICATION W liczbach bezwzględnych Absolute number A = 2009 Na 1000 zatrudnionych w danej zbiorowości Per 1000 paid employees of total surveyed B = 2008 C = 2009	Zatrudnieni w warunkach zagrożenia Persons working in hazardous conditions					stan w dniu 31 grudnia as of 31 December
	w stosunku do których w ciągu roku zagrożenia in relation to which hazards were over the year					
	zlikwidowano lub ograniczono eliminated or limited			ujawniono (łącznie z zagrożeniami nowo powstałymi) revealed (including newly arisen haz- ards)		
	razem total	zlikwidowano lub ograniczono do poziomu zgodnego z normą eliminated or limited up to the acceptable norms	ograniczono limited			
osobozagrozenia threats per capita						
<b>Przetwórstwo przemysłowe (C) (dok.)</b> <i>Manufacturing (cont.)</i>						
Produkcja wyrobów z gumy i tworzyw sztucz- nych (22) <i>Manufacture of rubber and plastic products</i>	A B C	5027 40,3 38,0	2560 20,1 19,4	2467 20,2 18,7	3459 14,9 26,2	9966 87,2 75,4
Produkcja wyrobów z pozostałych mineralnych surowców niemetalicznych (23) <i>Manufacture of other non-metallic mineral pro- ducts</i>	A B C	5952 74,0 58,6	3040 42,8 29,9	2912 31,2 28,7	2097 24,7 20,7	13737 139,5 135,3
Produkcja metali (24) ..... <i>Manufacture of basic metals</i>	A B C	6759 73,0 108,7	4509 55,1 72,5	2250 17,9 36,2	4308 54,6 69,3	22719 321,8 365,2
Produkcja wyrobów z metali <sup>A</sup> (25) ..... <i>Manufacture of metal products<sup>A</sup></i>	A B C	17367 80,6 87,9	7660 39,9 38,8	9707 40,6 49,1	5672 23,0 28,7	31719 160,6 160,6
Produkcja komputerów, wyrobów elektronicz- nych i optycznych (26) <i>Manufacture of computer, electronic and optical products</i>	A B C	1011 16,1 18,9	719 8,7 13,4	292 7,5 5,5	333 4,2 6,2	1123 29,2 21,0
Produkcja urządzeń elektrycznych (27) ..... <i>Manufacture of electrical equipment</i>	A B C	2141 24,6 23,1	1137 8,9 12,3	1004 15,7 10,8	1132 15,9 12,2	4700 62,0 50,7
Produkcja maszyn i urządzeń <sup>A</sup> (28) ..... <i>Manufacture of machinery and equipment n.e.c.</i>	A B C	7522 48,5 60,4	3996 22,3 32,1	3526 26,2 28,3	2558 16,0 20,5	15274 120,3 122,6
Produkcja pojazdów samochodowych, przyczep i naczep <sup>A</sup> (29) <i>Manufacture of motor vehicles, trailers and semi- trailers</i>	A B C	5704 37,0 41,9	3400 16,5 25,0	2304 20,5 16,9	2646 20,0 19,4	11354 83,7 83,4
Produkcja pozostałego sprzętu transportowego (30) <i>Manufacture of other transport equipment</i>	A B C	3960 174,6 98,5	1647 53,8 41,0	2313 120,7 57,6	1575 29,8 39,2	10558 377,1 262,7
Produkcja mebli (31) ..... <i>Manufacture of furniture</i>	A B C	7635 50,6 60,5	3141 22,0 24,9	4494 28,6 35,6	3327 15,7 26,4	19422 140,4 153,8
Pozostała produkcja wyrobów (dział 32) ..... <i>Other manufacturing</i>	A B C	879 22,3 30,9	537 11,6 18,9	342 10,8 12,0	631 6,8 22,2	1400 40,1 49,2
Naprawa, konserwacja i instalowanie maszyn i urządzeń (33) <i>Repair and installation of machinery and equip- ment</i>	A B C	4537 60,5 67,2	2492 37,8 36,9	2045 22,7 30,3	2503 22,2 37,1	8987 122,7 133,2
<b>Wytwarzanie i zaopatrywanie w energię elek- tryczną, gaz, parę wodną i gorącą wodę<sup>A</sup> (D)</b> <i>Electricity, gas, steam and air conditioning supply</i>	A B C	<b>3692</b> <b>24,5</b> <b>25,4</b>	<b>2172</b> <b>14,8</b> <b>14,9</b>	<b>1520</b> <b>9,6</b> <b>10,4</b>	<b>1937</b> <b>8,4</b> <b>13,3</b>	<b>7687</b> <b>55,6</b> <b>52,8</b>
<b>Dostawa wody; gospodarowanie ściekami i od- padami; rekultywacja<sup>A</sup> (E)</b> <i>Water supply; sewerage, waste management and remediation activities</i>	A B C	<b>3834</b> <b>36,6</b> <b>31,8</b>	<b>1437</b> <b>15,9</b> <b>11,9</b>	<b>2397</b> <b>20,7</b> <b>19,9</b>	<b>1562</b> <b>7,5</b> <b>13,0</b>	<b>8637</b> <b>68,9</b> <b>71,6</b>
Pobór, uzdatnianie i dostarczanie wody (36) ..... <i>Water collection, treatment and supply</i>	A B C	1242 36,9 29,7	365 14,0 8,7	877 22,9 21,0	634 5,7 15,2	3401 69,3 81,5
Odprowadzanie i uzdatnianie ścieków (37) ..... <i>Sewerage</i>	A B C	875 35,7 26,9	353 16,8 10,8	522 18,9 16,0	231 7,7 7,1	1770 58,1 54,4

**TABL. 6. LIKWIDACJA LUB OGRANICZENIE ZAGROZEŃ CZYNNIKAMI ŚRODOWISKA PRACY (cd.)**  
*Liquidation or limitation of working environment-related hazardous agents (cont.)*

WYSZCZEGÓLNIENIE SPECIFICATION W liczbach bezwzględnych Absolute number A = 2009 Na 1000 zatrudnionych w danej zbiorowości Per 1000 paid employees of total surveyed B = 2008 C = 2009	Zatrudnieni w warunkach zagrożenia Persons working in hazardous conditions				
	w stosunku do których w ciągu roku zagrożenia in relation to which hazards were over the year				stan w dniu 31 grudnia as of 31 December
	zlikwidowano lub ograniczono eliminated or limited			ujawniono (łącznie z zagrożeniami nowo powstałymi) revealed (including newly arisen haz- ards)	
	razem total	zlikwidowano lub ograniczono do poziomu zgodnego z normą z normą eliminated or limited up to the acceptable norms	ograniczono limited		
osobozagrozenia threats per capita					
<b>Dostawa wody; gospodarowanie ściekami i odpadami; rekultywacja<sup>Δ</sup> (E) (dok.)</b> <i>Water supply; sewerage, waste management and remediation activities (cont.)</i>					
Gospodarka odpadami; odzysk surowców <sup>Δ</sup> (38) ... <i>Waste collection, treatment and disposal activities; materials recovery</i>	A 1698 B 38,0 C 37,2	719 17,4 15,7	979 20,6 21,4	697 9,0 15,3	3447 77,9 75,5
Rekultywacja <sup>Δ</sup> (39) ..... <i>Remediation activities<sup>Δ</sup></i>	A 19 C 30,4	— —	19 30,4	— —	19 30,4
<b>Budownictwo (F) .....</b> <i>Construction</i>	<b>A 25781 B 60,4 C 60,1</b>	<b>16031 30,1 37,4</b>	<b>9750 30,3 22,7</b>	<b>10257 21,4 23,9</b>	<b>38585 112,7 90,0</b>
Budowa budynków (41 z wyjątkiem klasy 41.1) ... <i>Construction of buildings</i>	A 6780 B 46,6 C 39,1	4319 24,6 24,9	2461 22,0 14,2	2380 13,5 13,7	7816 63,1 45,1
Budowa obiektów inżynierii lądowej i wodnej <sup>Δ</sup> (42) ..... <i>Civil engineering</i>	A 9038 B 72,7 C 67,3	5184 26,6 38,6	3854 46,0 28,7	4036 22,7 30,0	15467 159,2 115,1
Roboty budowlane i specjalistyczne (43) ..... <i>Specialised construction activities</i>	A 9963 B 67,6 C 82,1	6528 41,8 53,8	3435 25,8 28,3	3841 31,9 31,7	15302 136,7 126,1
<b>Handel; naprawa pojazdów samochodowych<sup>Δ</sup> (G)</b> <i>Trade; repair of motor vehicles<sup>Δ</sup></i>	<b>A 9196 B 10,7 C 9,0</b>	<b>4857 6,2 4,7</b>	<b>4339 4,6 4,2</b>	<b>2990 2,5 2,9</b>	<b>13682 17,4 13,4</b>
Handel hurtowy i detaliczny pojazdami samochodowymi oraz ich naprawa <sup>Δ</sup> (45) <i>Wholesale and retail trade and repair of motor vehicles and motorcycles</i>	A 1489 B 19,0 C 17,1	636 13,3 7,3	853 5,7 9,8	236 2,5 2,7	1421 21,4 16,4
Handel hurtowy <sup>Δ</sup> (46) ..... <i>Wholesale trade<sup>Δ</sup></i>	A 5053 B 15,6 C 12,1	2748 8,9 6,6	2305 6,6 5,5	2287 4,4 5,5	8083 24,9 19,3
Handel detaliczny <sup>Δ</sup> (47) ..... <i>Retail trade<sup>Δ</sup></i>	A 2654 B 5,1 C 5,1	1473 2,5 2,8	1181 2,6 2,3	467 0,8 0,9	4178 10,1 8,1
<b>Transport i gospodarka magazynowa (H) .....</b> <i>Transportation and storage</i>	<b>A 4813 B 18,2 C 10,3</b>	<b>2116 7,0 4,5</b>	<b>2697 11,2 5,7</b>	<b>2686 5,3 5,7</b>	<b>9976 33,7 21,3</b>
Transport lądowy i rurociągowy <sup>Δ</sup> (49) ..... <i>Land and pipeline transport<sup>Δ</sup></i>	A 2595 B 19,8 C 10,3	1497 8,3 5,9	1098 11,4 4,4	1683 6,8 6,7	5236 37,7 20,8
Transport wodny (50) ..... <i>Water transport</i>	A 74 B 35,5 C 34,8	33 15,3 15,5	41 20,2 19,3	— — —	259 130,6 121,9
Transport lotniczy (51) ..... <i>Air transport</i>	A 337 B 28,7 C 62,6	16 28,7 3,0	321 — 59,6	184 22,1 34,2	345 33,7 64,1
Magazynowanie i działalność usługowa wspomagająca transport (52) <i>Warehousing and support activities for transportation</i>	A 1806 B 37,0 C 16,9	570 8,9 5,3	1236 28,0 11,6	817 5,1 7,7	3907 62,7 36,6
Działalność pocztowa i kurierska (53) ..... <i>Postal and courier activities</i>	A 1 C 0,0	— —	1 0,0	2 0,0	229 2,2

**TABL. 6. LIKWIDACJA LUB OGRANICZENIE ZAGROZEŃ CZYNNIKAMI ŚRODOWISKA PRACY (dok.)**  
*Liquidation or limitation of working environment-related hazardous agents (cont.)*

WYSZCZEGÓLNIENIE SPECIFICATION W liczbach bezwzględnych Absolute number A = 2009 Na 1000 zatrudnionych w danej zbiorowości Per 1000 paid employees of total surveyed B = 2008 C = 2009	Zatrudnieni w warunkach zagrożenia Persons working in hazardous conditions					
	w stosunku do których w ciągu roku zagrożenia in relation to which hazards were over the year				stan w dniu 31 grudnia as of 31 December	
	zlikwidowano lub ograniczono eliminated or limited			ujawniono (łącznie z zagrożeniami nowo powstałymi) revealed (including newly arisen haz- ards)		
	razem total	zlikwidowano lub ograniczono do poziomu zgodnego z normą z normą eliminated or limited up to the acceptable norms	ograniczono limited			
osobozagrozenia threats per capita						
<b>Informacja i komunikacja (J)</b> .....	<b>A</b>	<b>789</b>	<b>339</b>	<b>450</b>	<b>134</b>	<b>1373</b>
<i>Information and communication</i>	<b>B</b>	<b>6,9</b>	<b>4,3</b>	<b>2,7</b>	<b>4,8</b>	<b>15,9</b>
	<b>C</b>	<b>5,1</b>	<b>2,2</b>	<b>2,9</b>	<b>0,9</b>	<b>9,0</b>
Działalność wydawnicza (58) .....	A	390	157	233	45	842
<i>Publishing activities</i>	B	12,9	4,7	8,2	2,0	28,3
	C	10,9	4,4	6,5	1,3	23,5
Nadawanie programów ogólnodostępnych i abo- namentowych (60)	A	4	4	—	22	18
<i>Programming and broadcasting activities</i>	C	0,3	0,3	—	1,5	1,2
Telekomunikacja (61) .....	A	40	40	—	37	54
<i>Telecommunications</i>	B	0,2	0,2	—	9,3	9,9
	C	0,8	0,8	—	0,7	1,0
Działalność związana z oprogramowaniem i do- radztwo w zakresie informatyki <sup>A</sup> (62)	A	32	17	15	30	131
<i>Computer programming and consultancy activi- ties<sup>A</sup></i>	B	2,8	0,5	2,2	1,9	5,6
	C	0,8	0,4	0,4	0,8	3,4
Działalność usługowa w zakresie inforamcji (63 bez grupy 63.9)	A	323	121	202	—	328
<i>Information service activities</i>	B	39,6	39,6	—	3,0	46,1
	C	25,9	9,7	16,2	—	26,3
<b>Działalność profesjonalna, naukowa i tech- niczna (M)</b>	<b>A</b>	<b>764</b>	<b>406</b>	<b>358</b>	<b>320</b>	<b>1342</b>
<i>Professional, scientific and technical activities</i>	<b>B</b>	<b>11,7</b>	<b>7,8</b>	<b>3,9</b>	<b>1,4</b>	<b>33,0</b>
	<b>C</b>	<b>14,6</b>	<b>7,7</b>	<b>6,8</b>	<b>6,1</b>	<b>25,6</b>
Badania naukowe i prace rozwojowe (72) .....	A	729	398	331	320	1310
<i>Scientific research and development</i>	B	11,1	7,7	3,5	1,4	32,3
	C	14,1	7,7	6,4	6,2	25,3
Działalność weterynaryjna (75) .....	A	35	8	27	—	32
<i>Veterinary activities</i>	B	72,8	23,5	49,3	—	100,9
	C	58,7	13,4	45,3	—	53,7
<b>Administrowanie i działalność wspierająca<sup>A</sup> (N)</b>	<b>A</b>	<b>464</b>	<b>157</b>	<b>307</b>	<b>244</b>	<b>1018</b>
<i>Administrative and support service activities</i>	<b>B</b>	<b>34,0</b>	<b>17,9</b>	<b>16,0</b>	<b>17,3</b>	<b>50,4</b>
	<b>C</b>	<b>16,2</b>	<b>5,5</b>	<b>10,7</b>	<b>8,5</b>	<b>35,6</b>
Wynajem i dzierżawa (77) .....	A	161	63	98	75	199
<i>Rental and leasing activities</i>	B	18,1	4,0	14,1	13,3	29,8
	C	19,1	7,5	11,7	8,9	23,7
Działalność związana z turystyką <sup>A</sup> (79) .....	A	20	—	20	36	56
<i>Tourism activities<sup>A</sup></i>	B	31,7	29,4	2,3	—	2,4
	C	3,3	—	3,3	5,9	9,2
Utrzymanie porządku w budynkach i zagospoda- rowanie zieleni <sup>A</sup> (81 — tylko klasa 81.29)	A	283	94	189	133	763
<i>Services to buildings and landscape activities</i>	B	48,3	21,7	26,6	32,0	98,5
	C	20,1	6,7	13,4	9,4	54,1
<b>Edukacja (P — tylko podklasa 85.42.B)</b> .....	<b>A</b>	<b>822</b>	<b>434</b>	<b>388</b>	<b>451</b>	<b>1829</b>
<i>Education</i>	<b>B</b>	<b>5,7</b>	<b>2,9</b>	<b>2,9</b>	<b>2,7</b>	<b>16,2</b>
	<b>C</b>	<b>4,6</b>	<b>2,4</b>	<b>2,2</b>	<b>2,5</b>	<b>10,3</b>
<b>Opieka zdrowotna i pomoc społeczna (Q — tylko dział 86)</b>	<b>A</b>	<b>4442</b>	<b>2253</b>	<b>2189</b>	<b>3176</b>	<b>11273</b>
<i>Human health and social work activities</i>	<b>B</b>	<b>13,5</b>	<b>8,5</b>	<b>5,0</b>	<b>3,8</b>	<b>24,0</b>
	<b>C</b>	<b>9,1</b>	<b>4,6</b>	<b>4,5</b>	<b>6,5</b>	<b>23,2</b>
<b>Pozostała działalność usługowa (S — tylko dział 95)</b>	<b>A</b>	<b>6</b>	<b>6</b>	<b>—</b>	<b>5</b>	<b>61</b>
<i>Other service activities</i>	<b>B</b>	<b>21,0</b>	<b>12,7</b>	<b>8,3</b>	<b>11,3</b>	<b>37,3</b>
	<b>C</b>	<b>0,9</b>	<b>0,9</b>	<b>—</b>	<b>0,8</b>	<b>9,4</b>

**TABL. 7. LIKWIDACJA LUB OGRANICZENIE ZAGROŻEŃ SUBSTANCJAMI CHEMICZNYMI OGÓLEM<sup>1</sup>**  
*Liquidation or limitation of hazardous chemical substances in total<sup>1</sup>*

WYSZCZEGÓLNIENIE SPECIFICATION W liczbach bezwzględnych Absolute number A = 2009 Na 1000 zatrudnionych w danej zbiorowości Per 1000 paid employees of total surveyed B = 2008 C = 2009		Zatrudnieni w warunkach zagrożenia Persons working in hazardous conditions				
		w stosunku do których w ciągu roku zagrożenia in relation to hazards were over the year				stan w dniu 31 grudnia as of 31 December
		zlikwidowano lub ograniczono eliminated or limited			ujawniono (łącznie z zagrożeniami nowo powstałymi) revealed (including newly arisen hazards)	
		razem total	zlikwidowano lub ograniczono do poziomu zgodnego z normą eliminated or limited up to the acceptable norms	ograniczono limited		
		osobozagrożenia threats per capita				
<b>OGÓLEM</b> .....	<b>A</b>	<b>12456</b>	<b>7459</b>	<b>4997</b>	<b>6882</b>	<b>21044</b>
<i>Total</i> .....	<b>B</b>	<b>2,7</b>	<b>1,6</b>	<b>1,1</b>	<b>0,9</b>	<b>4,6</b>
	<b>C</b>	<b>2,4</b>	<b>1,4</b>	<b>0,9</b>	<b>1,3</b>	<b>4,0</b>
Sektor publiczny .....	<b>A</b>	3255	1504	1751	1852	6469
<i>Public sector</i> .....	<b>B</b>	3,0	2,0	1,1	1,0	5,1
	<b>C</b>	2,3	1,0	1,2	1,3	4,5
własność państwowa .....	<b>A</b>	2108	1001	1107	902	3513
<i>state ownership</i> .....	<b>B</b>	2,9	2,1	0,7	1,0	4,4
	<b>C</b>	2,5	1,2	1,3	1,1	4,2
własność komunalna .....	<b>A</b>	976	369	607	808	2364
<i>municipal ownership</i> .....	<b>B</b>	2,2	1,4	0,8	1,0	3,8
	<b>C</b>	2,1	0,8	1,3	1,7	5,0
własność mieszana .....	<b>A</b>	171	134	37	142	592
<i>mixed ownership</i> .....	<b>B</b>	7,9	3,0	4,8	1,3	15,9
	<b>C</b>	1,4	1,1	0,3	1,2	5,0
Sektor prywatny .....	<b>A</b>	9201	5955	3246	5030	14575
<i>Private sector</i> .....	<b>B</b>	2,6	1,5	1,2	0,8	4,4
	<b>C</b>	2,4	1,5	0,8	1,3	3,8
własność prywatna krajowa .....	<b>A</b>	5853	3609	2244	2083	7474
<i>private domestic ownership</i> .....	<b>B</b>	2,5	1,4	1,1	0,6	3,6
	<b>C</b>	2,2	1,4	0,9	0,8	2,9
własność zagraniczna .....	<b>A</b>	2525	1854	671	1717	3394
<i>foreign ownership</i> .....	<b>B</b>	2,4	1,3	1,1	1,1	4,3
	<b>C</b>	2,4	1,8	0,6	1,6	3,3
własność mieszana .....	<b>A</b>	823	492	331	1230	3707
<i>mixed ownership</i> .....	<b>B</b>	4,8	2,8	2,0	2,1	12,4
	<b>C</b>	4,2	2,5	1,7	6,3	18,9
<b>Rolnictwo, leśnictwo, łowiectwo i rybactwo (A)</b> .....	<b>A</b>	<b>138</b>	<b>75</b>	<b>63</b>	<b>28</b>	<b>236</b>
<i>Agriculture, forestry and fishing</i> .....	<b>B</b>	<b>2,4</b>	<b>1,4</b>	<b>1,0</b>	<b>0,3</b>	<b>4,0</b>
	<b>C</b>	<b>1,9</b>	<b>1,0</b>	<b>0,9</b>	<b>0,4</b>	<b>3,3</b>
Uprawy rolne, chów i chodowla zwierząt, łowie- ctwo <sup>A</sup> (01 bez grupy 01.7) .....	<b>A</b>	130	74	56	26	222
<i>Crop and animal production, hunting<sup>A</sup></i> .....	<b>B</b>	3,8	2,2	1,6	0,5	6,5
	<b>C</b>	3,0	1,7	1,3	0,6	5,2
Leśnictwo i przyskiwanie drewna (02) .....	<b>A</b>	8	1	7	2	14
<i>Forestry and logging</i> .....	<b>B</b>	0,4	0,3	0,1	0,1	0,5
	<b>C</b>	0,3	0,0	0,3	0,1	0,5
<b>Przemysł (B+C+D+E)</b> .....	<b>A</b>	<b>8077</b>	<b>4971</b>	<b>3106</b>	<b>4712</b>	<b>13605</b>
<i>Industry</i> .....	<b>B</b>	<b>3,6</b>	<b>2,1</b>	<b>1,5</b>	<b>1,2</b>	<b>6,5</b>
	<b>C</b>	<b>3,4</b>	<b>2,1</b>	<b>1,3</b>	<b>2,0</b>	<b>5,7</b>
Sektor publiczny .....	<b>A</b>	1711	771	940	529	2506
<i>Public sector</i> .....	<b>B</b>	5,4	3,6	1,7	0,7	8,1
	<b>C</b>	3,9	1,8	2,1	1,2	5,7
Sektor prywatny .....	<b>A</b>	6366	4200	2166	4183	11099
<i>Private sector</i> .....	<b>B</b>	3,2	1,8	1,4	1,3	6,2
	<b>C</b>	3,3	2,2	1,1	2,1	5,7
<b>Górnictwo i wydobywanie (B)</b> .....	<b>A</b>	<b>124</b>	<b>100</b>	<b>24</b>	<b>98</b>	<b>115</b>
<i>Mining and quarrying</i> .....	<b>B</b>	<b>3,2</b>	<b>2,5</b>	<b>0,7</b>	<b>1,7</b>	<b>3,3</b>
	<b>C</b>	<b>0,7</b>	<b>0,6</b>	<b>0,1</b>	<b>0,6</b>	<b>0,7</b>
Wydobywanie węgla kamiennego i węgla bru- natnego (lignitu) (05) .....	<b>A</b>	44	20	24	18	29
<i>Mining of coal and lignite</i> .....	<b>B</b>	3,8	3,2	0,6	1,8	3,4
	<b>C</b>	0,3	0,1	0,2	0,1	0,2
w tym: Wydobywanie węgla kamiennego (05.1) of which: Mining of hard coal .....	<b>A</b>	23	20	3	1	8
	<b>B</b>	4,2	3,6	0,6	2,0	3,8
	<b>C</b>	0,2	0,2	0,0	0,0	0,1

<sup>1</sup> Łącznie z substancjami rakotwórczymi i mutagennymi. <sup>1</sup> With carcinogenic and mutagenic substances.

**TABL. 7. LIKWIDACJA LUB OGRANICZENIE ZAGROZEŃ SUBSTANCJAMI CHEMICZNYMI OGÓLEM<sup>1</sup> (cd.)**  
*Liquidation or limitation of hazardous chemical substances in total<sup>1</sup> (cont.)*

WYSZCZEGÓLNIENIE SPECIFICATION W liczbach bezwzględnych Absolute number A = 2009 Na 1000 zatrudnionych w danej zbiorowości Per 1000 paid employees of total surveyed B = 2008 C = 2009	Zatrudnieni w warunkach zagrożenia Persons working in hazardous conditions					
	w stosunku do których w ciągu roku zagrożenia in relation to hazards were over the year				stan w dniu 31 grudnia as of 31 December	
	zlikwidowano lub ograniczono eliminated or limited			ujawniono (łącznie z zagrożeniami nowo powstałymi) revealed (including newly arisen hazards)		
	razem total	zlikwidowano lub ograniczono do poziomu zgodnego z normą eliminated or limited up to the acceptable norms	ograniczono limited			
osobozagrozenia threats per capita						
<b>Górnictwo i wydobywanie (B) (dok.)</b> <i>Mining and quarrying (cont.)</i>						
Górnictwo rud metali (07) .....	A	58	58	—	76	76
<i>Mining of metal ores</i>	B	3,3	—	3,3	4,3	7,6
	C	4,5	4,5	—	5,9	5,9
Pozostałe górnictwo i wydobywanie (08) .....	A	16	16	—	4	10
<i>Other mining and quarrying</i>	B	0,1	—	0,1	—	0,3
	C	0,9	0,9	—	0,2	0,5
Działalność usługowa wspomagająca górnictwo <sup>A</sup> (09) .....	A	6	6	—	—	—
<i>Mining support service activities</i>	B	2,9	1,6	1,2	—	1,2
	C	1,0	1,0	—	—	—
<b>Przetwórstwo przemysłowe (C) .....</b>	A	<b>7550</b>	<b>4745</b>	<b>2805</b>	<b>4332</b>	<b>12472</b>
<i>Manufacturing</i>	B	<b>3,8</b>	<b>2,2</b>	<b>1,7</b>	<b>1,3</b>	<b>7,2</b>
	C	<b>3,9</b>	<b>2,4</b>	<b>1,4</b>	<b>2,2</b>	<b>6,4</b>
Produkcja artykułów spożywczych (10) .....	A	203	92	111	295	666
<i>Manufacture of food products</i>	B	0,6	0,2	0,3	0,2	1,3
	C	0,6	0,3	0,3	0,9	1,9
Produkcja napojów (11) .....	A	136	122	14	21	52
<i>Manufacture of beverages</i>	B	4,7	0,2	4,5	0,0	5,7
	C	5,4	4,8	0,6	0,8	2,1
Produkcja wyrobów tekstylnych (13) .....	A	71	62	9	38	83
<i>Manufacture of textiles</i>	B	2,7	2,6	0,0	1,1	1,6
	C	1,6	1,4	0,2	0,9	1,9
Produkcja odzieży (14) .....	A	—	—	—	—	4
<i>Manufacture of wearing apparel</i>	B	0,1	0,1	—	0,1	0,1
	C	—	—	—	—	0,0
Produkcja skór i wyrobów skórzanych <sup>A</sup> (15) .....	A	57	19	38	23	76
<i>Manufacture of leather and related products</i>	B	4,6	2,4	2,2	1,2	5,4
	C	2,9	1,0	1,9	1,2	3,9
Produkcja wyrobów z drewna, korka, słomy i wik- liny <sup>A</sup> (16) .....	A	169	110	59	142	271
<i>Manufacture of products of wood, cork straw and wicker<sup>A</sup></i>	B	3,4	2,8	0,6	0,2	2,7
	C	2,0	1,3	0,7	1,7	3,2
Produkcja papieru i wyrobów z papieru (17) .....	A	174	53	121	7	167
<i>Manufacture of paper and paper products</i>	B	6,3	2,0	4,3	0,4	5,2
	C	3,9	1,2	2,7	0,2	3,7
Poligrafia i reprodukcja zapisanych nośników informacji (18) .....	A	172	133	39	62	90
<i>Printing and reproduction of recorded media</i>	B	2,4	0,9	1,5	1,4	8,0
	C	7,0	5,4	1,6	2,5	3,7
Produkcja koksu i produktów rafinacji ropy naftowej <sup>A</sup> (19) .....	A	106	81	25	155	506
<i>Manufacture of coke and refined petroleum products</i>	B	6,9	1,9	5,0	6,0	29,4
	C	7,0	5,4	1,7	10,3	33,6
Produkcja chemikaliów i wyrobów chemicznych (20) .....	A	446	349	97	160	444
<i>Manufacture of chemicals and chemical products</i>	B	8,8	7,8	1,0	3,4	8,7
	C	7,1	5,6	1,6	2,6	7,1
Produkcja wyrobów farmaceutycznych <sup>A</sup> (21) .....	A	14	13	1	33	53
<i>Manufacture of pharmaceutical products<sup>A</sup></i>	B	0,2	—	0,2	0,2	1,3
	C	0,6	0,5	0,0	1,4	2,2

<sup>1</sup> Łącznie z substancjami rakotwórczymi i mutagennymi. *1 With carcinogenic and mutagenic substances.*



**TABL. 7. LIKWIDACJA LUB OGRANICZENIE ZAGROŻEŃ SUBSTANCJAMI CHEMICZNYMI OGÓLEM<sup>1</sup> (cd.)**  
*Liquidation or limitation of hazardous chemical substances in total<sup>1</sup> (cont.)*

WYSZCZEGÓLNIENIE SPECIFICATION W liczbach bezwzględnych Absolute number A = 2009 Na 1000 zatrudnionych w danej zbiorowości Per 1000 paid employees of total surveyed B = 2008 C = 2009	Zatrudnieni w warunkach zagrożenia Persons working in hazardous conditions					stan w dniu 31 grudnia as of 31 December
	w stosunku do których w ciągu roku zagrożenia in relation to hazards were over the year				ujawniono (łącznie z zagrożeniami nowo powstałymi) revealed (including newly arisen hazards)	
	zlikwidowano lub ograniczono eliminated or limited			ograniczono limited		
	razem total	zlikwidowano lub ograniczono do poziomu zgodnego z normą eliminated or limited up to the acceptable norms				
osobozagrożenia threats per capita						
<b>Przetwórstwo przemysłowe (C) (dok.)</b> <i>Manufacturing (cont.)</i>						
Produkcja wyrobów z gumy i tworzyw sztucz- nych (22) <i>Manufacture of rubber and plastic products</i>	A 443 B 3,3 C 3,3	250 2,1 1,9	193 1,2 1,5	245 0,7 1,9	831 7,2 6,3	
Produkcja wyrobów z pozostałych mineralnych surowców niemetalicznych (23) <i>Manufacture of other non-metallic mineral pro- ducts</i>	A 337 B 3,7 C 3,3	198 2,1 2,0	139 1,6 1,4	25 0,6 0,2	254 3,5 2,5	
Produkcja metali (24) ..... <i>Manufacture of basic metals</i>	A 1407 B 16,5 C 22,6	605 12,7 9,7	802 3,7 12,9	994 7,0 16,0	3423 41,5 55,0	
Produkcja wyrobów z metali <sup>A</sup> (25) ..... <i>Manufacture of metal products<sup>A</sup></i>	A 771 B 3,7 C 3,9	466 2,4 2,4	305 1,4 1,5	578 1,8 2,9	1300 7,5 6,6	
Produkcja komputerów, wyrobów elektronicz- nych i optycznych (26) <i>Manufacture of computer, electronic and optical products</i>	A 136 B 1,3 C 2,5	118 1,1 2,2	18 0,1 0,3	27 1,4 0,5	44 3,8 0,8	
Produkcja urządzeń elektrycznych (27) ..... <i>Manufacture of electrical equipment</i>	A 248 B 2,5 C 2,7	90 0,9 1,0	158 1,6 1,7	146 0,9 1,6	570 6,5 6,2	
Produkcja maszyn i urządzeń <sup>A</sup> (28) ..... <i>Manufacture of machinery and equipment n.e.c.</i>	A 581 B 4,0 C 4,7	256 2,6 2,1	325 1,4 2,6	185 2,1 1,5	927 5,4 7,4	
Produkcja pojazdów samochodowych, przyczep i naczep <sup>A</sup> (29) <i>Manufacture of motor vehicles, trailers and semi- trailers</i>	A 414 B 1,2 C 3,0	377 0,8 2,8	37 0,4 0,3	432 1,3 3,2	395 2,7 2,9	
Produkcja pozostałego sprzętu transportowego (30) <i>Manufacture of other transport equipment</i>	A 510 B 18,8 C 12,7	348 4,4 8,7	162 14,4 4,0	252 2,8 6,3	972 43,4 24,2	
Produkcja mebli (31) ..... <i>Manufacture of furniture</i>	A 270 B 2,5 C 2,1	164 1,4 1,3	106 1,1 0,8	52 0,4 0,4	571 5,0 4,5	
Pozostała produkcja wyrobów (dział 32) ..... <i>Other manufacturing</i>	A 304 B 3,0 C 10,7	295 2,2 10,4	9 0,8 0,3	25 0,6 0,9	115 3,3 4,0	
Naprawa, konserwacja i instalowanie maszyn i urządzeń (33) <i>Repair and installation of machinery and equip- ment</i>	A 581 B 8,7 C 8,6	544 2,5 8,1	37 6,2 0,5	435 1,3 6,4	658 15,7 9,8	
<b>Wytwarzanie i zaopatrywanie w energię elek- tryczną, gaz, parę wodną i gorącą wodę<sup>A</sup> (D)</b> <i>Electricity, gas, steam and air conditioning supply</i>	A 92 B 1,9 C 0,6	68 1,8 0,5	24 0,1 0,2	116 0,1 0,8	153 0,3 1,1	

<sup>1</sup> Łącznie z substancjami rakotwórczymi i mutagennymi. *1 With carcinogenic and mutagenic substances.*

**TABL. 7. LIKWIDACJA LUB OGRANICZENIE ZAGROŻEŃ SUBSTANCJAMI CHEMICZNYMI OGÓLEM<sup>1</sup> (cd.)**  
*Liquidation or limitation of hazardous chemical substances in total<sup>1</sup> (cont.)*

WYSZCZEGÓLNIENIE SPECIFICATION W liczbach bezwzględnych Absolute number A = 2009 Na 1000 zatrudnionych w danej zbiorowości Per 1000 paid employees of total surveyed B = 2008 C = 2009	Zatrudnieni w warunkach zagrożenia Persons working in hazardous conditions					
	w stosunku do których w ciągu roku zagrożenia in relation to hazards were over the year				stan w dniu 31 grudnia as of 31 December	
	zlikwidowano lub ograniczono eliminated or limited			ujawniono (łącznie z zagrożeniami nowo powstałymi) revealed (including newly arisen hazards)		
	razem total	zlikwidowano lub ograniczono do poziomu zgodnego z normą eliminated or limited up to the acceptable norms	ograniczono limited			
osobozagrożenia threats per capita						
<b>Dostawa wody; gospodarowanie ściekami i odpadami; rekultywacja<sup>A</sup> (E)</b>	<b>A</b>	<b>311</b>	<b>58</b>	<b>253</b>	<b>166</b>	<b>865</b>
	<b>B</b>	<b>2,5</b>	<b>1,4</b>	<b>1,1</b>	<b>0,5</b>	<b>6,3</b>
<i>Water supply; sewerage, waste management and remediation activities</i>	<b>C</b>	<b>2,6</b>	<b>0,5</b>	<b>2,1</b>	<b>1,4</b>	<b>7,2</b>
Pobór, uzdatnianie i dostarczanie wody (36) .....	A	110	26	84	86	418
<i>Water collection, treatment and supply</i>	B	2,7	1,3	1,4	1,4	9,6
	C	2,6	0,6	2,0	2,1	10,0
Odprowadzanie i uzdatnianie ścieków (37) .....	A	71	27	44	4	181
<i>Sewerage</i>	B	3,0	1,9	1,1	0,1	5,4
	C	2,2	0,8	1,4	0,1	5,6
Gospodarka odpadami; odzysk surowców <sup>A</sup> (38) ...	A	130	5	125	76	266
<i>Waste collection, treatment and disposal activities; materials recovery</i>	B	1,9	1,0	0,9	0,0	4,4
	C	2,8	0,1	2,7	1,7	5,8
<b>Budownictwo (F) .....</b>	<b>A</b>	<b>1235</b>	<b>736</b>	<b>499</b>	<b>349</b>	<b>1319</b>
<i>Construction</i>	<b>B</b>	<b>3,7</b>	<b>1,3</b>	<b>2,3</b>	<b>0,7</b>	<b>4,5</b>
	<b>C</b>	<b>2,9</b>	<b>1,7</b>	<b>1,2</b>	<b>0,8</b>	<b>3,1</b>
Budowa budynków (41 z wyjątkiem klasy 41.1) ...	A	220	104	116	147	325
<i>Construction of buildings</i>	B	2,0	1,4	0,6	0,3	1,6
	C	1,3	0,6	0,7	0,8	1,9
Budowa obiektów inżynierii lądowej i wodnej <sup>A</sup> (42)	A	796	490	306	85	721
<i>Civil engineering</i>	B	6,7	2,0	4,7	0,6	8,6
	C	5,9	3,6	2,3	0,6	5,4
Roboty budowlane i specjalistyczne (43) .....	A	219	142	77	117	273
<i>Specialised construction activities</i>	B	2,9	0,6	2,3	1,4	4,3
	C	1,8	1,2	0,6	1,0	2,3
<b>Handel; naprawa pojazdów samochodowych<sup>A</sup> (G)</b>	<b>A</b>	<b>1244</b>	<b>810</b>	<b>434</b>	<b>291</b>	<b>1292</b>
	<b>B</b>	<b>1,6</b>	<b>1,1</b>	<b>0,5</b>	<b>0,2</b>	<b>2,0</b>
<i>Trade; repair of motor vehicles<sup>A</sup></i>	<b>C</b>	<b>1,2</b>	<b>0,8</b>	<b>0,4</b>	<b>0,3</b>	<b>1,3</b>
Handel hurtowy i detaliczny pojazdami samochodowymi oraz ich naprawa <sup>A</sup> (45)	A	355	233	122	37	190
<i>Wholesale and retail trade and repair of motor vehicles and motorcycles</i>	B	5,0	3,2	1,9	0,1	4,6
	C	4,1	2,7	1,4	0,4	2,2
Handel hurtowy <sup>A</sup> (46) .....	A	617	413	204	238	613
<i>Wholesale trade<sup>A</sup></i>	B	1,9	1,5	0,4	0,3	2,1
	C	1,5	1,0	0,5	0,6	1,5
Handel detaliczny <sup>A</sup> (47) .....	A	272	164	108	16	489
<i>Retail trade<sup>A</sup></i>	B	0,8	0,4	0,4	0,1	1,4
	C	0,5	0,3	0,2	0,0	0,9
<b>Transport i gospodarka magazynowa (H) .....</b>	<b>A</b>	<b>115</b>	<b>81</b>	<b>34</b>	<b>404</b>	<b>615</b>
	<b>B</b>	<b>0,6</b>	<b>0,4</b>	<b>0,1</b>	<b>0,7</b>	<b>1,4</b>
<i>Transportation and storage</i>	<b>C</b>	<b>0,2</b>	<b>0,2</b>	<b>0,1</b>	<b>0,9</b>	<b>1,3</b>
Transport lądowy i rurociągowy <sup>A</sup> (49) .....	A	81	60	21	386	539
<i>Land and pipeline transport<sup>A</sup></i>	B	0,7	0,6	0,1	1,0	1,6
	C	0,3	0,2	0,1	1,5	2,1
Magazynowanie i działalność usługowa wspomagająca transport (52)	A	34	21	13	18	76
<i>Warehousing and support activities for transportation</i>	B	0,8	0,4	0,5	0,7	2,4
	C	0,3	0,2	0,1	0,2	0,7

<sup>1</sup> Łącznie z substancjami rakotwórczymi i mutagennymi. <sup>1</sup> With carcinogenic and mutagenic substances.

**TABL. 7. LIKWIDACJA LUB OGRANICZENIE ZAGROZEŃ SUBSTANCJAMI CHEMICZNYMI OGÓLEM<sup>1</sup> (dok.)**  
*Liquidation or limitation of hazardous chemical substances in total<sup>1</sup> (cont.)*

WYSZCZEGÓLNIENIE W liczbach bezwzględnych Na 1000 zatrudnionych w danej zbiorowości <i>SPECIFICATION Absolute number A = 2009 Per 1000 paid employees of total surveyed B = 2008 C = 2009</i>	Zatrudnieni w warunkach zagrożenia <i>Persons working in hazardous conditions</i>					
	w stosunku do których w ciągu roku zagrożenia in relation to hazards were over the year				stan w dniu 31 grudnia as of 31 December	
	zlikwidowano lub ograniczono <i>eliminated or limited</i>			ujawniono (łącznie z zagrożeniami nowo powstałymi) revealed (including newly arisen hazards)		
	razem total	zlikwidowano lub ograniczono do poziomu zgodnego z normą eliminated or limited up to the acceptable norms	ograniczono limited			
osobozagrozenia <i>threats per capita</i>						
<b>Informacja i komunikacja (J)</b> .....	<b>A</b>	<b>8</b>	—	<b>8</b>	<b>2</b>	<b>22</b>
<i>Information and communication</i>	<b>B</b>	<b>0,3</b>	<b>0,3</b>	—	<b>0,0</b>	<b>0,2</b>
	<b>C</b>	<b>0,1</b>	—	<b>0,1</b>	<b>0,0</b>	<b>0,1</b>
Działalność wydawnicza (58) .....	<b>A</b>	8	—	8	2	22
<i>Publishing activities</i>	<b>B</b>	1,0	1,0	—	0,1	0,9
	<b>C</b>	0,2	—	0,2	0,1	0,6
<b>Działalność profesjonalna, naukowa i tech- niczna (M)</b> .....	<b>A</b>	<b>211</b>	<b>140</b>	<b>71</b>	<b>44</b>	<b>372</b>
<i>Professional, scientific and technical activities</i>	<b>B</b>	<b>4,4</b>	<b>3,1</b>	<b>1,3</b>	<b>0,5</b>	<b>6,2</b>
	<b>C</b>	<b>4,0</b>	<b>2,7</b>	<b>1,4</b>	<b>0,8</b>	<b>7,1</b>
Badania naukowe i prace rozwojowe (72) .....	<b>A</b>	211	140	71	44	372
<i>Scientific research and development</i>	<b>B</b>	4,4	3,1	1,3	0,5	6,3
	<b>C</b>	4,1	2,7	1,4	0,8	7,2
Działalność weterynaryjna (75) .....	<b>B</b>	2,3	—	2,3	—	2,3
<i>Veterinary activities</i>						
<b>Administrowanie i działalność wspierająca<sup>A</sup> (N)</b> .....	<b>A</b>	<b>13</b>	—	<b>13</b>	<b>1</b>	<b>34</b>
<i>Administrative and support service activities</i>	<b>B</b>	<b>2,6</b>	—	<b>2,6</b>	—	<b>2,8</b>
	<b>C</b>	<b>0,5</b>	—	<b>0,5</b>	<b>0,0</b>	<b>1,2</b>
Wynajem i dzierżawa (77) .....	<b>A</b>	1	—	1	—	4
<i>Rental and leasing activities</i>	<b>B</b>	6,2	—	6,2	—	6,6
	<b>C</b>	0,1	—	0,1	—	0,5
Działalność związana z turystyką <sup>A</sup> (79) .....	<b>A</b>	12	—	12	—	12
<i>Tourism activities<sup>A</sup></i>	<b>B</b>	2,3	—	2,3	—	2,4
	<b>C</b>	2,0	—	2,0	—	2,0
Utrzymanie porządku w budynkach i zagospo- darowanie zieleni <sup>A</sup> (81 — tylko klasa 81.29)	<b>A</b>	—	—	—	1	18
<i>Services to buildings and landscape activities</i>	<b>B</b>	—	—	—	—	0,1
	<b>C</b>	—	—	—	0,1	1,3
<b>Edukacja (P — tylko podklasa 85.42.B)</b> .....	<b>A</b>	<b>158</b>	<b>103</b>	<b>55</b>	<b>214</b>	<b>949</b>
<i>Education</i>	<b>B</b>	<b>1,3</b>	<b>0,6</b>	<b>0,7</b>	<b>1,5</b>	<b>5,6</b>
	<b>C</b>	<b>0,9</b>	<b>0,6</b>	<b>0,3</b>	<b>1,2</b>	<b>5,3</b>
<b>Opieka zdrowotna i pomoc społeczna (Q — tylko dział 86)</b> .....	<b>A</b>	<b>1257</b>	<b>543</b>	<b>714</b>	<b>836</b>	<b>2599</b>
<i>Human health and social work activities</i>	<b>B</b>	<b>2,8</b>	<b>1,7</b>	<b>1,0</b>	<b>1,0</b>	<b>3,9</b>
	<b>C</b>	<b>2,6</b>	<b>1,1</b>	<b>1,5</b>	<b>1,7</b>	<b>5,4</b>
<b>Pozostała działalność usługowa (S — tylko dział 95)</b> .....	<b>A</b>	—	—	—	1	1
<i>Other service activities</i>	<b>B</b>	<b>0,4</b>	<b>0,3</b>	<b>0,1</b>	<b>0,5</b>	<b>1,6</b>
	<b>C</b>	—	—	—	<b>0,2</b>	<b>0,2</b>

<sup>1</sup> Łącznie z substancjami rakotwórczymi i mutagennymi. *1 With carcinogenic and mutagenic substances.*

**TABL. 8. LIKWIDACJA LUB OGRANICZENIE ZAGROŻEŃ SUBSTANCJAMI CHEMICZNYMI RAKOTWÓRCZYMI**  
*Liquidation or limitation of hazardous carcinogenic chemical substances*

WYSZCZEGÓLNIENIE SPECIFICATION W liczbach bezwzględnych Absolute number A = 2009 Na 1000 zatrudnionych w danej zbiorowości Per 1000 paid employees of total surveyed B = 2008 C = 2009		Zatrudnieni w warunkach zagrożenia Persons working in hazardous conditions				
		w stosunku do których w ciągu roku zagrożenia in relation to hazards were over the year				stan w dniu 31 grudnia as of 31 December
		zlikwidowano lub ograniczono eliminated or limited			ujawniono (łącznie z zagrożeniami nowo powstałymi) revealed (including newly arisen hazards)	
		razem total	zlikwidowano lub ograniczono do poziomu zgodnego z normą eliminated or limited up to the acceptable norms	ograniczono limited		
osobozagrożenia threats per capita						
<b>OGÓLEM</b> .....	<b>A</b>	<b>2300</b>	<b>1255</b>	<b>1045</b>	<b>2752</b>	<b>7518</b>
<i>Total</i> .....	<b>B</b>	<b>0,5</b>	<b>0,4</b>	<b>0,1</b>	<b>0,2</b>	<b>1,1</b>
	<b>C</b>	<b>0,4</b>	<b>0,2</b>	<b>0,2</b>	<b>0,5</b>	<b>1,4</b>
Sektor publiczny .....	<b>A</b>	1057	406	651	989	3127
<i>Public sector</i> .....	<b>B</b>	0,7	0,6	0,1	0,4	1,7
	<b>C</b>	0,7	0,3	0,5	0,7	2,2
własność państwowa .....	<b>A</b>	811	302	509	397	1593
<i>state ownership</i> .....	<b>B</b>	0,9	0,8	0,1	0,5	1,8
	<b>C</b>	1,0	0,4	0,6	0,5	1,9
własność komunalna .....	<b>A</b>	191	58	133	502	1145
<i>municipal ownership</i> .....	<b>B</b>	0,4	0,4	0,1	0,2	1,1
	<b>C</b>	0,4	0,1	0,3	1,1	2,4
własność mieszana .....	<b>A</b>	55	46	9	90	389
<i>mixed ownership</i> .....	<b>B</b>	0,6	0,5	0,0	0,8	3,2
	<b>C</b>	0,5	0,4	0,1	0,8	3,3
Sektor prywatny .....	<b>A</b>	1243	849	394	1763	4391
<i>Private sector</i> .....	<b>B</b>	0,4	0,3	0,2	0,1	0,9
	<b>C</b>	0,3	0,2	0,1	0,5	1,1
własność prywatna krajowa .....	<b>A</b>	831	536	295	514	1372
<i>private domestic ownership</i> .....	<b>B</b>	0,4	0,2	0,2	0,1	0,6
	<b>C</b>	0,3	0,2	0,1	0,2	0,5
własność zagraniczna .....	<b>A</b>	154	75	79	249	525
<i>foreign ownership</i> .....	<b>B</b>	0,3	0,2	0,0	0,1	0,5
	<b>C</b>	0,1	0,1	0,1	0,2	0,5
własność mieszana .....	<b>A</b>	258	238	20	1000	2494
<i>mixed ownership</i> .....	<b>B</b>	1,5	1,3	0,2	0,5	5,4
	<b>C</b>	1,3	1,2	0,1	5,1	12,7
<b>Rolnictwo, leśnictwo, łowiectwo i rybactwo (A)</b> .....	<b>A</b>	<b>4</b>	<b>3</b>	<b>1</b>	—	<b>9</b>
<i>Agriculture, forestry and fishing</i> .....	<b>B</b>	<b>0,1</b>	<b>0,1</b>	<b>0,0</b>	—	<b>0,4</b>
	<b>C</b>	<b>0,1</b>	<b>0,0</b>	<b>0,0</b>	—	<b>0,1</b>
Uprawy rolne, chów i chodowla zwierząt, łowie- ctwo <sup>A</sup> (01 bez grupy 01.7) .....	<b>A</b>	4	3	1	—	9
<i>Crop and animal production, hunting<sup>A</sup></i> .....	<b>B</b>	0,1	0,1	0,0	—	0,6
	<b>C</b>	0,1	0,1	0,0	—	0,2
Leśnictwo i przyskiwanie drewna (02) .....	<b>B</b>	0,1	0,1	—	—	0,0
<i>Forestry and logging</i> .....						
<b>Przemysł (B+C+D+E)</b> .....	<b>A</b>	<b>1444</b>	<b>844</b>	<b>600</b>	<b>1711</b>	<b>4350</b>
<i>Industry</i> .....	<b>B</b>	<b>0,7</b>	<b>0,5</b>	<b>0,2</b>	<b>0,2</b>	<b>1,4</b>
	<b>C</b>	<b>0,6</b>	<b>0,4</b>	<b>0,3</b>	<b>0,7</b>	<b>1,8</b>
Sektor publiczny .....	<b>A</b>	565	235	330	189	843
<i>Public sector</i> .....	<b>B</b>	1,1	1,1	0,0	0,3	1,6
	<b>C</b>	1,3	0,5	0,8	0,4	1,9
Sektor prywatny .....	<b>A</b>	879	609	270	1522	3507
<i>Private sector</i> .....	<b>B</b>	0,6	0,4	0,2	0,2	1,3
	<b>C</b>	0,5	0,3	0,1	0,8	1,8
<b>Górnictwo i wydobywanie (B)</b> .....	<b>A</b>	<b>73</b>	<b>64</b>	<b>9</b>	<b>83</b>	<b>90</b>
<i>Mining and quarrying</i> .....	<b>B</b>	<b>0,1</b>	<b>0,1</b>	<b>0,0</b>	—	<b>0,0</b>
	<b>C</b>	<b>0,4</b>	<b>0,4</b>	<b>0,1</b>	<b>0,5</b>	<b>0,5</b>
Wydobywanie węgla kamiennego i węgla bru- natnego (lignitu) (05) .....	<b>A</b>	15	6	9	7	14
<i>Mining of coal and lignite</i> .....	<b>B</b>	0,1	0,1	0,0	—	0,1
	<b>C</b>	0,1	0,0	0,1	0,1	0,1
w tym: Wydobywanie węgla kamiennego (05.1) of which: Mining of hard coal .....	<b>A</b>	9	6	3	1	8
	<b>B</b>	0,1	0,1	0,0	—	0,1
	<b>C</b>	0,1	0,1	0,0	0,0	0,1
Górnictwo rud metali (07) .....	<b>A</b>	58	58	—	76	76
<i>Mining of metal ores</i> .....	<b>C</b>	4,5	4,5	—	5,9	5,9

**TABL. 8. LIKWIDACJA LUB OGRANICZENIE ZAGROŻEŃ SUBSTANCJAMI CHEMICZNYMI RAKOTWÓRCZYMI (cd.)**  
*Liquidation or limitation of hazardous carcinogenic chemical substances (cont.)*

WYSZCZEGÓLNIENIE SPECIFICATION W liczbach bezwzględnych Absolute number A = 2009 Na 1000 zatrudnionych w danej zbiorowości Per 1000 paid employees of total surveyed B = 2008 C = 2009		Zatrudnieni w warunkach zagrożenia Persons working in hazardous conditions				
		w stosunku do których w ciągu roku zagrożenia in relation to hazards were over the year				stan w dniu 31 grudnia as of 31 December
		zlikwidowano lub ograniczono eliminated or limited			ujawniono (łącznie z zagrożeniami nowo powstałymi) revealed (including newly arisen hazards)	
		razem total	zlikwidowano lub ograniczono do poziomu zgodnego z normą eliminated or limited up to the acceptable norms	ograniczono limited		
osobozagrożenia threats per capita						
<b>Przetwórstwo przemysłowe (C) .....</b>	<b>A</b>	<b>1242</b>	<b>751</b>	<b>491</b>	<b>1533</b>	<b>4033</b>
<i>Manufacturing</i>	<b>B</b>	<b>0,7</b>	<b>0,5</b>	<b>0,2</b>	<b>0,2</b>	<b>1,6</b>
	<b>C</b>	<b>0,6</b>	<b>0,4</b>	<b>0,3</b>	<b>0,8</b>	<b>2,1</b>
Produkcja artykułów spożywczych (10) .....	A	33	17	16	47	76
<i>Manufacture of food products</i>	B	0,1	0,0	0,0	0,0	0,1
	C	0,1	0,0	0,0	0,1	0,2
Produkcja napojów (11) .....	A	8	—	8	—	15
<i>Manufacture of beverages</i>	B	0,2	0,2	—	0,0	0,8
	C	0,3	—	0,3	—	0,6
Produkcja wyrobów tekstylnych (13) .....	A	4	4	—	5	9
<i>Manufacture of textiles</i>	B	—	—	—	—	0,3
	C	0,1	0,1	—	0,1	0,2
Produkcja odzieży (14) .....	A	—	—	—	—	2
<i>Manufacture of wearing apparel</i>	B	0,1	0,1	—	—	0,0
	C	—	—	—	—	0,0
Produkcja skór i wyrobów skórzanych <sup>A</sup> (15) .....	A	13	13	—	—	4
<i>Manufacture of leather and related products</i>	B	0,4	0,3	0,1	—	0,4
	C	0,7	0,7	—	—	0,2
Produkcja wyrobów z drewna, korka, słomy i wikliny <sup>A</sup> (16)	A	62	46	16	104	162
<i>Manufacture of products of wood, cork straw and wicker<sup>A</sup></i>	B	1,7	1,4	0,3	0,1	1,4
	C	0,7	0,5	0,2	1,2	1,9
Produkcja papieru i wyrobów z papieru (17) .....	A	2	—	2	1	6
<i>Manufacture of paper and paper products</i>	B	0,2	—	0,2	—	0,2
	C	0,0	—	0,0	0,0	0,1
Poligrafia i reprodukcja zapisanych nośników informacji (18)	A	16	14	2	—	2
<i>Printing and reproduction of recorded media</i>	B	0,7	0,2	0,5	0,4	1,5
	C	0,7	0,6	0,1	—	0,1
Produkcja koksu i produktów rafinacji ropy naftowej <sup>A</sup> (19)	A	61	45	16	83	375
<i>Manufacture of coke and refined petroleum pro- ducts</i>	B	—	—	—	4,1	20,2
	C	4,1	3,0	1,1	5,5	24,9
Produkcja chemikaliów i wyrobów chemicznych (20)	A	225	167	58	56	185
<i>Manufacture of chemicals and chemical products</i>	B	3,8	3,8	0,0	0,8	2,7
	C	3,6	2,7	0,9	0,9	3,0
Produkcja wyrobów z gumy i tworzyw sztucz- nych (22)	A	5	4	1	14	49
<i>Manufacture of rubber and plastic products</i>	B	0,4	0,2	0,2	0,1	1,6
	C	0,0	0,0	0,0	0,1	0,4
Produkcja wyrobów z pozostałych mineralnych surowców niemetalicznych (23)	A	27	26	1	—	3
<i>Manufacture of other non-metallic mineral pro- ducts</i>	B	0,2	0,0	0,2	0,0	0,3
	C	0,3	0,3	0,0	—	0,0
Produkcja metali (24) .....	A	413	201	212	829	2223
<i>Manufacture of basic metals</i>	B	4,9	4,2	0,7	1,9	19,7
	C	6,6	3,2	3,4	13,3	35,7
Produkcja wyrobów z metali <sup>A</sup> (25) .....	A	100	65	35	171	354
<i>Manufacture of metal products<sup>A</sup></i>	B	0,5	0,3	0,2	0,4	0,9
	C	0,5	0,3	0,2	0,9	1,8
Produkcja komputerów, wyrobów elektronicz- nych i optycznych (26)	A	14	1	13	5	20
<i>Manufacture of computer, electronic and optical products</i>	B	0,0	0,0	—	—	0,3
	C	0,3	0,0	0,2	0,1	0,4
Produkcja urządzeń elektrycznych (27) .....	A	34	32	2	50	132
<i>Manufacture of electrical equipment</i>	B	0,2	0,2	0,1	0,1	1,0
	C	0,4	0,3	0,0	0,5	1,4

**TABL. 8. LIKWIDACJA LUB OGRANICZENIE ZAGROZEŃ SUBSTANCJAMI CHEMICZNYMI RAKOTWÓRCZYMI (cd.)**  
*Liquidation or limitation of hazardous carcinogenic chemical substances (cont.)*

WYSZCZEGÓLNIENIE SPECIFICATION W liczbach bezwzględnych Absolute number A = 2009 Na 1000 zatrudnionych w danej zbiorowości Per 1000 paid employees of total surveyed B = 2008 C = 2009		Zatrudnieni w warunkach zagrożenia Persons working in hazardous conditions				
		w stosunku do których w ciągu roku zagrożenia in relation to hazards were over the year				stan w dniu 31 grudnia as of 31 December
		zlikwidowano lub ograniczono eliminated or limited			ujawniono (łącznie z zagrożeniami nowo powstałymi) revealed (including newly arisen hazards)	
		razem total	zlikwidowano lub ograniczono do poziomu zgodnego z normą eliminated or limited up to the acceptable norms	ograniczono limited		
osobozagrozenia threats per capita						
<b>Przetwórstwo przemysłowe (C) (dok.)</b> <i>Manufacturing</i>						
Produkcja maszyn i urządzeń <sup>A</sup> (28) .....	A	66	6	60	2	100
<i>Manufacture of machinery and equipment n.e.c.</i>	B	0,5	0,1	0,4	0,0	0,7
	C	0,5	0,0	0,5	0,0	0,8
Produkcja pojazdów samochodowych, przyczep i naczep <sup>A</sup> (29)	A	57	35	22	30	34
<i>Manufacture of motor vehicles, trailers and semi- trailers</i>	B	0,5	0,4	0,2	0,0	0,2
	C	0,4	0,3	0,2	0,2	0,2
Produkcja pozostałego sprzętu transportowego (30)	A	11	5	6	21	30
<i>Manufacture of other transport equipment</i>	B	0,6	0,5	0,1	0,4	0,5
	C	0,3	0,1	0,1	0,5	0,7
Produkcja mebli (31) .....	A	16	13	3	2	7
<i>Manufacture of furniture</i>	B	0,4	0,2	0,2	0,0	0,2
	C	0,1	0,1	0,0	0,0	0,1
Pozostała produkcja wyrobów (dział 32) .....	A	26	26	—	15	31
<i>Other manufacturing</i>	B	0,4	0,4	—	—	0,5
	C	0,9	0,9	—	0,5	1,1
Naprawa, konserwacja i instalowanie maszyn i urządzeń (33)	A	49	31	18	98	214
<i>Repair and installation of machinery and equip- ment</i>	B	0,5	—	0,5	0,0	1,8
	C	0,7	0,5	0,3	1,5	3,2
<b>Wytwarzanie i zaopatrywanie w energię elek- tryczną, gaz, parę wodną i gorącą wodę<sup>A</sup> (D)</b>	A	<b>29</b>	<b>29</b>	<b>—</b>	<b>72</b>	<b>80</b>
<i>Electricity, gas, steam and air conditioning supply</i>	B	<b>1,5</b>	<b>1,5</b>	<b>0,0</b>	<b>0,1</b>	<b>0,0</b>
	C	<b>0,2</b>	<b>0,2</b>	<b>—</b>	<b>0,5</b>	<b>0,5</b>
<b>Dostawa wody; gospodarowanie ściekami i od- padami; rekultywacja<sup>A</sup> (E)</b>	A	<b>100</b>	<b>—</b>	<b>100</b>	<b>23</b>	<b>147</b>
<i>Water supply; sewerage, waste management and remediation activities</i>	B	<b>0,6</b>	<b>0,2</b>	<b>0,4</b>	<b>0,4</b>	<b>1,9</b>
	C	<b>0,8</b>	<b>—</b>	<b>0,8</b>	<b>0,2</b>	<b>1,2</b>
Pobór, uzdatnianie i dostarczanie wody (36) .....	A	12	—	12	18	34
<i>Water collection, treatment and supply</i>	B	0,3	0,2	0,1	1,1	1,3
	C	0,3	—	0,3	0,4	0,8
Odprowadzanie i uzdatnianie ścieków (37) .....	A	6	—	6	4	11
<i>Sewerage</i>	B	0,7	0,5	0,2	0,1	1,0
	C	0,2	—	0,2	0,1	0,3
Gospodarka odpadami; odzysk surowców <sup>A</sup> (38) ...	A	82	—	82	1	102
<i>Waste collection, treatment and disposal acti- vities; materials recovery</i>	B	0,7	—	0,7	—	3,0
	C	1,8	—	1,8	0,0	2,2
<b>Budownictwo (F) .....</b>	A	<b>185</b>	<b>172</b>	<b>13</b>	<b>101</b>	<b>274</b>
<i>Construction</i>	B	<b>0,6</b>	<b>0,3</b>	<b>0,2</b>	<b>0,1</b>	<b>0,8</b>
	C	<b>0,4</b>	<b>0,4</b>	<b>0,0</b>	<b>0,2</b>	<b>0,6</b>
Budowa budynków (41 z wyjątkiem klasy 41.1) ...	A	71	66	5	44	51
<i>Construction of buildings</i>	B	0,5	0,2	0,3	0,1	0,4
	C	0,4	0,4	0,0	0,3	0,3
Budowa obiektów inżynierii lądowej i wodnej <sup>A</sup> (42)	A	92	84	8	18	124
<i>Civil engineering</i>	B	0,7	0,6	0,0	0,0	1,5
	C	0,7	0,6	0,1	0,1	0,9
Roboty budowlane i specjalistyczne (43) .....	A	22	22	—	39	99
<i>Specialised construction activities</i>	B	0,5	0,2	0,4	0,2	0,7
	C	0,2	0,2	—	0,3	0,8

**TABL. 8. LIKWIDACJA LUB OGRANICZENIE ZAGROŻEŃ SUBSTANCJAMI CHEMICZNYMI RAKOTWÓRCZYMI (dok.)**  
*Liquidation or limitation of hazardous carcinogenic chemical substances (cont.)*

WYSZCZEGÓLNIENIE SPECIFICATION W liczbach bezwzględnych Absolute number A = 2009 Na 1000 zatrudnionych w danej zbiorowości Per 1000 paid employees of total surveyed B = 2008 C = 2009		Zatrudnieni w warunkach zagrożenia Persons working in hazardous conditions				
		w stosunku do których w ciągu roku zagrożenia in relation to hazards were over the year				stan w dniu 31 grudnia as of 31 December
		zlikwidowano lub ograniczono eliminated or limited			ujawniono (łącznie z zagrożeniami nowo powstałymi) revealed (including newly arisen hazards)	
		razem total	zlikwidowano lub ograniczono do poziomu zgodnego z normą eliminated or limited up to the acceptable norms	ograniczono limited		
osobozagrożenia threats per capita						
<b>Handel; naprawa pojazdów samochodowych<sup>Δ</sup></b>	<b>A</b>	<b>148</b>	<b>61</b>	<b>87</b>	<b>4</b>	<b>208</b>
<b>(G)</b>	<b>B</b>	<b>0,2</b>	<b>0,1</b>	<b>0,1</b>	<b>0,0</b>	<b>0,3</b>
<i>Trade; repair of motor vehicles<sup>Δ</sup></i>	<b>C</b>	<b>0,1</b>	<b>0,1</b>	<b>0,1</b>	<b>0,0</b>	<b>0,2</b>
Handel hurtowy i detaliczny pojazdami samocho- dowymi oraz ich naprawa <sup>Δ</sup> (45)	A	48	13	35	—	35
	B	0,5	0,1	0,3	—	0,4
<i>Wholesale and retail trade and repair of motor vehicles and motorcycles</i>	C	0,6	0,1	0,4	—	0,4
Handel hurtowy <sup>Δ</sup> (46) .....	A	54	36	18	2	66
<i>Wholesale trade<sup>Δ</sup></i>	B	0,2	0,1	0,1	0,1	0,2
	C	0,1	0,1	0,0	0,0	0,2
Handel detaliczny <sup>Δ</sup> (47) .....	A	46	12	34	2	107
<i>Retail trade<sup>Δ</sup></i>	B	0,2	0,1	0,1	0,0	0,3
	C	0,1	0,0	0,1	0,0	0,2
<b>Transport i gospodarka magazynowa (H) .....</b>	<b>A</b>	<b>28</b>	<b>17</b>	<b>11</b>	<b>326</b>	<b>422</b>
<i>Transportation and storage</i>	<b>B</b>	<b>0,2</b>	<b>0,2</b>	<b>0,0</b>	<b>0,6</b>	<b>0,8</b>
	<b>C</b>	<b>0,1</b>	<b>0,0</b>	<b>0,0</b>	<b>0,7</b>	<b>0,9</b>
Transport lądowy i rurociągowy <sup>Δ</sup> (49) .....	A	20	17	3	326	409
<i>Land and pipeline transport<sup>Δ</sup></i>	B	0,2	0,2	0,0	0,9	1,1
	C	0,1	0,1	0,0	1,3	1,6
Magazynowanie i działalność usługowa wspoma- gająca transport (52)	A	8	—	8	—	13
	B	0,2	0,1	0,1	0,7	1,1
<i>Warehousing and support activities for trans- portation</i>	C	0,1	—	0,1	—	0,1
<b>Działalność profesjonalna, naukowa i technicz- na (M)</b>	<b>A</b>	<b>24</b>	<b>24</b>	<b>—</b>	<b>23</b>	<b>111</b>
<i>Professional, scientific and technical activities</i>	<b>B</b>	<b>0,6</b>	<b>0,6</b>	<b>—</b>	<b>0,2</b>	<b>1,8</b>
	<b>C</b>	<b>0,5</b>	<b>0,5</b>	<b>—</b>	<b>0,4</b>	<b>2,1</b>
Badania naukowe i prace rozwojowe (72) .....	A	24	24	—	23	111
<i>Scientific research and development</i>	B	0,6	0,6	—	0,2	1,9
	C	0,5	0,5	—	0,4	2,1
<b>Administrowanie i działalność wspierająca<sup>Δ</sup> (N)</b>	<b>A</b>	<b>—</b>	<b>—</b>	<b>—</b>	<b>—</b>	<b>7</b>
<i>Administrative and support service activities</i>	<b>B</b>	<b>—</b>	<b>—</b>	<b>—</b>	<b>—</b>	<b>0,1</b>
	<b>C</b>	<b>—</b>	<b>—</b>	<b>—</b>	<b>—</b>	<b>0,2</b>
Wynajem i dzierżawa (77) .....	A	—	—	—	—	3
<i>Rental and leasing activities</i>	B	—	—	—	—	0,4
	C	—	—	—	—	0,4
Utrzymanie porządku w budynkach i zagospo- darowanie zieleni <sup>Δ</sup> (81 — tylko klasa 81.29)	A	—	—	—	—	4
<i>Services to buildings and landscape activities</i>	C	—	—	—	—	0,3
<b>Edukacja (P — tylko podklasa 85.42.B) .....</b>	<b>A</b>	<b>118</b>	<b>68</b>	<b>50</b>	<b>44</b>	<b>542</b>
<i>Education</i>	<b>B</b>	<b>0,8</b>	<b>0,2</b>	<b>0,6</b>	<b>0,7</b>	<b>3,4</b>
	<b>C</b>	<b>0,7</b>	<b>0,4</b>	<b>0,3</b>	<b>0,2</b>	<b>3,1</b>
<b>Opieka zdrowotna i pomoc społeczna (Q — tylko dział 86)</b>	<b>A</b>	<b>349</b>	<b>66</b>	<b>283</b>	<b>543</b>	<b>1595</b>
<i>Human health and social work activities</i>	<b>B</b>	<b>0,7</b>	<b>0,6</b>	<b>0,1</b>	<b>0,1</b>	<b>1,4</b>
	<b>C</b>	<b>0,7</b>	<b>0,1</b>	<b>0,6</b>	<b>1,1</b>	<b>3,3</b>
<b>Pozostała działalność usługowa (S — tylko dział 95)</b>	<b>B</b>	<b>0,1</b>	<b>0,1</b>	<b>—</b>	<b>0,1</b>	<b>0,1</b>
<i>Other service activities</i>						

**TABL. 9. LIKWIDACJA LUB OGRANICZENIE ZAGROŻEŃ SUBSTANCJAMI CHEMICZNYMI MUTAGENNYMI**  
*Liquidation or limitation of hazardous mutagenic chemical substances*

WYSZCZEGÓLNIENIE SPECIFICATION W liczbach bezwzględnych Absolute number A = 2009 Na 1000 zatrudnionych w danej zbiorowości Per 1000 paid employees of total surveyed B = 2008 C = 2009		Zatrudnieni w warunkach zagrożenia Persons working in hazardous conditions				
		w stosunku do których w ciągu roku zagrożenia in relation to which hazards were over the year				stan w dniu 31 grudnia as of 31 December
		zlikwidowano lub ograniczono eliminated or limited			ujawniono (łącznie z zagrożeniami nowo powstałymi) revealed (including newly arisen hazards)	
		razem total	zlikwidowano lub ograniczono do poziomu zgodnego z normą eliminated or limited up to the acceptable norms	ograniczono limited		
		osobozagrożenia threats per capita				
<b>OGÓLEM</b> .....	<b>A</b>	<b>294</b>	<b>183</b>	<b>111</b>	<b>104</b>	<b>320</b>
<i>Total</i>	<b>B</b>	<b>0,1</b>	<b>0,0</b>	<b>0,0</b>	<b>0,0</b>	<b>0,1</b>
	<b>C</b>	<b>0,1</b>	<b>0,0</b>	<b>0,0</b>	<b>0,0</b>	<b>0,1</b>
Sektor publiczny .....	A	84	51	33	74	149
<i>Public sector</i>	B	0,1	0,0	0,0	0,1	0,2
	C	0,1	0,0	0,0	0,1	0,1
własność państwowa .....	A	32	32	—	6	13
<i>state ownership</i>	B	0,1	0,0	0,0	0,0	0,1
	C	0,0	0,0	—	0,0	0,0
własność komunalna .....	A	52	19	33	41	105
<i>municipal ownership</i>	B	0,1	0,1	0,0	0,1	0,4
	C	0,1	0,0	0,1	0,1	0,2
własność mieszana .....	A	—	—	—	27	31
<i>mixed ownership</i>	B	0,0	—	0,0	0,0	0,1
	C	—	—	—	0,2	0,3
Sektor prywatny .....	A	210	132	78	30	171
<i>Private sector</i>	B	0,1	0,0	0,0	0,0	0,1
	C	0,1	0,0	0,0	0,0	0,0
własność prywatna krajowa .....	A	179	118	61	18	133
<i>private domestic ownership</i>	B	0,1	0,0	0,0	0,0	0,1
	C	0,1	0,0	0,0	0,0	0,1
własność zagraniczna .....	A	16	—	16	12	37
<i>foreign ownership</i>	B	0,0	0,0	0,0	0,0	0,0
	C	0,0	—	0,0	0,0	0,0
własność mieszana .....	A	15	14	1	—	1
<i>mixed ownership</i>	B	0,0	0,0	—	—	0,1
	C	0,1	0,1	0,0	—	0,0
<b>Rolnictwo, leśnictwo, łowiectwo i rybactwo (A)</b> .....	<b>A</b>	<b>3</b>	<b>3</b>	<b>—</b>	<b>—</b>	<b>—</b>
<i>Agriculture, forestry and fishing</i>	<b>C</b>	<b>0,0</b>	<b>0,0</b>	<b>—</b>	<b>—</b>	<b>—</b>
Uprawy rolne, chów i chodowla zwierząt, łowiectwo <sup>A</sup> (01 bez grupy 01.7)	A	3	3	—	—	—
<i>Crop and animal production, hunting<sup>A</sup></i>	C	0,1	0,1	—	—	—
<b>Przemysł (B+C+D+E)</b> .....	<b>A</b>	<b>189</b>	<b>104</b>	<b>85</b>	<b>64</b>	<b>192</b>
<i>Industry</i>	<b>B</b>	<b>0,1</b>	<b>0,0</b>	<b>0,0</b>	<b>0,0</b>	<b>0,1</b>
	<b>C</b>	<b>0,1</b>	<b>0,0</b>	<b>0,0</b>	<b>0,0</b>	<b>0,1</b>
Sektor publiczny .....	A	30	8	22	44	58
<i>Public sector</i>	B	0,1	0,1	0,0	0,0	0,0
	C	0,1	0,0	0,1	0,1	0,1
Sektor prywatny .....	A	159	96	63	20	134
<i>Private sector</i>	B	0,1	0,0	0,0	0,0	0,1
	C	0,1	0,0	0,0	0,0	0,1
<b>Górnictwo i wydobywanie (B)</b> .....	<b>A</b>	<b>6</b>	<b>6</b>	<b>—</b>	<b>—</b>	<b>—</b>
<i>Mining and quarrying</i>	<b>B</b>	<b>0,0</b>	<b>0,0</b>	<b>—</b>	<b>—</b>	<b>—</b>
	<b>C</b>	<b>0,0</b>	<b>0,0</b>	<b>—</b>	<b>—</b>	<b>—</b>
Wydobywanie węgla kamiennego i węgla brunatnego (lignitu) (05)	A	6	6	—	—	—
<i>Mining of coal and lignite</i>	B	0,1	0,1	—	—	—
	C	0,0	0,0	—	—	—
w tym: Wydobywanie węgla kamiennego (05.1)	A	6	6	—	—	—
<i>of which: Mining of hard coal</i>	B	0,1	0,1	—	—	—
	C	0,1	0,1	—	—	—



**TABL. 9. LIKWIDACJA LUB OGRANICZENIE ZAGROZEŃ SUBSTANCJAMI CHEMICZNYMI MUTAGENNYMI (cd.)**  
*Liquidation or limitation of hazardous carcinogenic chemical substances (cont.)*

WYSZCZEGÓLNIENIE SPECIFICATION W liczbach bezwzględnych Absolute number A = 2009 Na 1000 zatrudnionych w danej zbiorowości Per 1000 paid employees of total surveyed B = 2008 C = 2009	Zatrudnieni w warunkach zagrożenia Persons working in hazardous conditions					
	w stosunku do których w ciągu roku zagrożenia in relation to which hazards were over the year				stan w dniu 31 grudnia as of 31 December	
	zlikwidowano lub ograniczono eliminated or limited			ujawniono (łącznie z zagrożeniami nowo powstałymi) revealed (including newly arisen hazards)		
	razem total	zlikwidowano lub ograniczono do poziomu zgodnego z normą eliminated or limited up to the acceptable norms	ograniczono limited			
osobozagrożenia threats per capita						
<b>Przetwórstwo przemysłowe (C) .....</b>	<b>A</b>	<b>160</b>	<b>98</b>	<b>62</b>	<b>20</b>	<b>138</b>
<i>Manufacturing</i>	<b>B</b>	<b>0,1</b>	<b>0,0</b>	<b>0,0</b>	<b>0,0</b>	<b>0,1</b>
	<b>C</b>	<b>0,1</b>	<b>0,1</b>	<b>0,0</b>	<b>0,0</b>	<b>0,1</b>
Produkcja artykułów spożywczych (10) .....	A	8	6	2	13	15
<i>Manufacture of food products</i>	B	0,0	0,0	—	—	0,0
	C	0,0	0,0	0,0	0,0	0,0
Produkcja napojów (11) .....	A	6	—	6	—	12
<i>Manufacture of beverages</i>	C	0,2	—	0,2	—	0,5
Produkcja skór i wyrobów skórzanych <sup>A</sup> (15) .....	A	—	—	—	5	9
<i>Manufacture of leather and related products</i>	B	0,2	0,2	—	—	0,2
	C	—	—	—	0,3	0,5
Produkcja wyrobów z drewna, korka, słomy i wikliny <sup>A</sup> (16) .....	A	21	—	21	—	31
<i>Manufacture of products of wood, cork straw and wicker<sup>A</sup></i>	C	0,2	—	0,2	—	0,4
Poligrafia i reprodukcja zapisanych nośników informacji (18) .....	A	13	—	13	—	27
<i>Printing and reproduction of recorded media</i>	B	0,2	—	0,2	—	0,6
	C	0,5	—	0,5	—	1,1
Produkcja koksu i produktów rafinacji ropy naftowej <sup>A</sup> (19) .....	A	—	—	—	—	—
<i>Manufacture of coke and refined petroleum products</i>	B	0,3	0,3	—	—	0,3
	C	—	—	—	—	—
Produkcja chemikaliów i wyrobów chemicznych (20) .....	A	14	14	—	—	—
<i>Manufacture of chemicals and chemical products</i>	B	0,1	0,1	—	—	0,2
	C	0,2	0,2	—	—	—
Produkcja wyrobów z gumy i tworzyw sztucz- nych (22) .....	A	32	25	7	—	10
<i>Manufacture of rubber and plastic products</i>	B	0,4	0,4	0,1	0,3	0,3
	C	0,2	0,2	0,1	—	0,1
Produkcja wyrobów z pozostałych mineralnych surowców niemetalicznych (23) .....	A	1	1	—	—	6
<i>Manufacture of other non-metallic mineral prod- ucts</i>	C	0,0	0,0	—	—	0,1
Produkcja metali (24) .....	B	—	—	—	—	0,1
<i>Manufacture of basic metals</i>						
Produkcja wyrobów z metali <sup>A</sup> (25) .....	A	16	6	10	—	14
<i>Manufacture of metal products<sup>A</sup></i>	B	0,1	0,0	0,1	0,1	0,2
	C	0,1	0,0	0,1	—	0,1
Produkcja maszyn i urządzeń <sup>A</sup> (28) .....	A	1	1	—	—	—
<i>Manufacture of machinery and equipment n.e.c.</i>	B	0,1	0,0	0,1	0,1	0,2
	C	0,0	0,0	—	—	—
Produkcja pozostałego sprzętu transportowego (30)	A	—	—	—	—	1
<i>Manufacture of other transport equipment</i>	B	—	—	—	—	0,2
	C	—	—	—	—	0,0

**TABL. 9. LIKWIDACJA LUB OGRANICZENIE ZAGROZEŃ SUBSTANCJAMI CHEMICZNYMI MUTAGENNYMI (cd)**  
*Liquidation or limitation of hazardous carcinogenic chemical substances (cont.)*

WYSZCZEGÓLNIENIE SPECIFICATION W liczbach bezwzględnych Absolute number A = 2009 Na 1000 zatrudnionych w danej zbiorowości Per 1000 paid employees of total surveyed B = 2008 C = 2009	Zatrudnieni w warunkach zagrożenia Persons working in hazardous conditions				
	w stosunku do których w ciągu roku zagrożenia in relation to which hazards were over the year				stan w dniu 31 grudnia as of 31 December
	zlikwidowano lub ograniczono eliminated or limited			ujawniono (łącznie z zagrożeniami nowo powstałymi) revealed (including newly arisen hazards)	
	razem total	zlikwidowano lub ograniczono do poziomu zgodnego z normą eliminated or limited up to the acceptable norms	ograniczono limited		
osobozagrożenia threats per capita					
<b>Przetwórstwo przemysłowe (C) (dok.)</b> <i>Manufacturing (cont.)</i>					
Produkcja mebli (31) ..... A	18	15	3		13
<i>Manufacture of furniture</i> B	—	—	—	0,0	0,1
C	0,1	0,1	0,0	0,0	0,1
Pozostała produkcja wyrobów (dział 32) ..... A	18	18	—	—	—
<i>Other manufacturing</i> B	0,2	0,2	—	—	—
C	0,6	0,6	—	—	—
Naprawa, konserwacja i instalowanie maszyn i urządzeń (33) A	12	12	—	—	—
<i>Repair and installation of machinery and equipment</i> B	—	—	—	—	0,2
C	0,2	0,2	—	—	—
<b>Wytwarzanie i zaopatrywanie w energię elek- tryczną, gaz, parę wodną i gorącą wodę<sup>Δ</sup> (D)</b> A	17	—	17	44	44
<i>Electricity, gas, steam and air conditioning supply</i> B	0,1	0,1	0,0	0,0	0,0
C	0,1	—	0,1	0,3	0,3
<b>Dostawa wody; gospodarowanie ściekami i od- padami; rekultywacja<sup>Δ</sup> (E)</b> A	6	—	6	—	10
<i>Water supply; sewerage, waste management and remediation activities</i> B	—	—	—	—	0,1
C	0,0	—	0,0	—	0,1
Pobór, uzdatnianie i dostarczanie wody (36) ..... A	5	—	5	—	5
<i>Water collection, treatment and supply</i> B	—	—	—	—	0,1
C	0,1	—	0,1	—	0,1
Odprowadzanie i uzdatnianie ścieków (37) ..... A	—	—	—	—	4
<i>Sewerage</i> B	—	—	—	—	0,1
C	—	—	—	—	0,1
Gospodarka odpadami; odzysk surowców <sup>Δ</sup> (38) ... A	1	—	1	—	1
<i>Waste collection, treatment and disposal acti- vities; materials recovery</i> C	0,0	—	0,0	—	0,0
<b>Budownictwo (F)</b> ..... A	3	—	3	10	16
<i>Construction</i> B	0,0	0,0	0,0	—	0,0
C	0,0	—	0,0	0,0	0,0
Budowa obiektów inżynierii lądowej i wodnej <sup>Δ</sup> (42) A	—	—	—	—	3
<i>Civil engineering</i> B	0,0	0,0	0,0	—	0,0
C	—	—	—	—	0,0
Roboty budowlane i specjalistyczne (43) ..... A	3	—	3	10	13
<i>Specialised construction activities</i> B	0,1	0,1	0,0	—	0,0
C	0,0	—	0,0	0,1	0,1

**TABL. 9. LIKWIDACJA LUB OGRANICZENIE ZAGROŻEŃ SUBSTANCJAMI CHEMICZNYMI MUTAGENNYMI (dok.)**  
*Liquidation or limitation of hazardous carcinogenic chemical substances (cont.)*

WYSZCZEGÓLNIENIE W liczbach bezwzględnych Na 1000 zatrudnionych w danej zbiorowości Per 1000 paid employees of total surveyed	SPECIFICATION Absolute number A = 2009 B = 2008 C = 2009	Zatrudnieni w warunkach zagrożenia <i>Persons working in hazardous conditions</i>				stan w dniu 31 grudnia as of 31 December
		w stosunku do których w ciągu roku zagrożenia in relation to which hazards were over the year				
		zlikwidowano lub ograniczono <i>eliminated or limited</i>			ujawniono (łącznie z zagrożeniami nowo powstałymi) revealed (including newly arisen hazards)	
		razem total	zlikwidowano lub ograniczono do poziomu zgodnego z normą eliminated or limited up to the acceptable norms	ograniczono limited		
osobozagrozenia <i>threats per capita</i>						
<b>Handel; naprawa pojazdów samochodowych<sup>Δ</sup></b>	<b>A</b>	<b>44</b>	<b>32</b>	<b>12</b>	<b>—</b>	<b>17</b>
<b>(G)</b>	<b>B</b>	<b>0,1</b>	<b>0,0</b>	<b>0,1</b>	<b>0,0</b>	<b>0,1</b>
<i>Trade; repair of motor vehicles<sup>Δ</sup></i>	<b>C</b>	<b>0,0</b>	<b>0,0</b>	<b>0,0</b>	<b>—</b>	<b>0,0</b>
Handel hurtowy i detaliczny pojazdami samochodowymi oraz ich naprawa <sup>Δ</sup> (45)	A	2	2	—	—	—
Wholesale and retail trade and repair of motor vehicles and motorcycles	B	0,1	0,1	—	—	0,0
	C	0,0	0,0	—	—	—
Handel hurtowy <sup>Δ</sup> (46) .....	A	26	14	12	—	15
Wholesale trade <sup>Δ</sup>	B	0,1	0,0	0,0	0,0	0,1
	C	0,1	0,0	0,0	—	0,0
Handel detaliczny <sup>Δ</sup> (47) .....	A	16	16	—	—	2
Retail trade <sup>Δ</sup>	B	0,2	0,0	0,1	0,0	0,2
	C	0,0	0,0	—	—	0,0
<b>Transport i gospodarka magazynowa (H) .....</b>	<b>A</b>	<b>6</b>	<b>6</b>	<b>—</b>	<b>5</b>	<b>1</b>
<i>Transportation and storage</i>	<b>B</b>	<b>0,0</b>	<b>0,0</b>	<b>—</b>	<b>0,0</b>	<b>0,0</b>
	<b>C</b>	<b>0,0</b>	<b>0,0</b>	<b>—</b>	<b>0,0</b>	<b>0,0</b>
Transport lądowy i rurociągowy <sup>Δ</sup> (49) .....	A	6	6	—	5	1
Land and pipeline transport <sup>Δ</sup>	B	0,0	0,0	—	0,0	0,0
	C	0,0	0,0	—	0,0	0,0
<b>Informacja i komunikacja (J) .....</b>	<b>A</b>	<b>—</b>	<b>—</b>	<b>—</b>	<b>—</b>	<b>3</b>
<i>Information and communication</i>	<b>B</b>	<b>—</b>	<b>—</b>	<b>—</b>	<b>0,0</b>	<b>0,0</b>
	<b>C</b>	<b>—</b>	<b>—</b>	<b>—</b>	<b>—</b>	<b>0,0</b>
Działalność wydawnicza (58) .....	A	—	—	—	—	3
Publishing activities	B	—	—	—	0,1	0,1
	C	—	—	—	—	0,1
<b>Działalność profesjonalna, naukowa i techniczna (M)</b>	<b>A</b>	<b>—</b>	<b>—</b>	<b>—</b>	<b>6</b>	<b>10</b>
<i>Professional, scientific and technical activities</i>	<b>B</b>	<b>0,2</b>	<b>0,2</b>	<b>—</b>	<b>0,1</b>	<b>0,5</b>
	<b>C</b>	<b>—</b>	<b>—</b>	<b>—</b>	<b>0,1</b>	<b>0,2</b>
Badania naukowe i prace rozwojowe (72) .....	A	—	—	—	6	10
Scientific research and development	B	0,2	0,2	—	0,1	0,5
	C	—	—	—	0,1	0,2
<b>Edukacja (P — tylko podklasa 85.42.B) .....</b>	<b>A</b>	<b>—</b>	<b>—</b>	<b>—</b>	<b>—</b>	<b>2</b>
<i>Education</i>	<b>B</b>	<b>—</b>	<b>—</b>	<b>—</b>	<b>0,0</b>	<b>0,0</b>
	<b>C</b>	<b>—</b>	<b>—</b>	<b>—</b>	<b>—</b>	<b>0,0</b>
<b>Opieka zdrowotna i pomoc społeczna (Q — tylko dział 86)</b>	<b>A</b>	<b>49</b>	<b>38</b>	<b>11</b>	<b>19</b>	<b>79</b>
<i>Human health and social work activities</i>	<b>B</b>	<b>0,1</b>	<b>0,0</b>	<b>0,1</b>	<b>0,2</b>	<b>0,5</b>
	<b>C</b>	<b>0,1</b>	<b>0,1</b>	<b>0,0</b>	<b>0,0</b>	<b>0,2</b>
<b>Pozostała działalność usługowa (S — tylko dział 95)</b>	<b>B</b>	<b>0,3</b>	<b>0,1</b>	<b>0,1</b>	<b>0,3</b>	<b>0,4</b>
<i>Other service activities</i>						

TABL. 10. LIKWIDACJA LUB OGRANICZENIE ZAGROZEŃ PYŁAMI PRZEMYSŁOWYMI

Liquidation or limitation of hazardous industrial dusts

WYSZCZEGÓLNIENIE SPECIFICATION W liczbach bezwzględnych Absolute number Na 1000 zatrudnionych w danej zbiorowości Per 1000 paid employees of total surveyed A = 2009 B = 2008 C = 2009		Zatrudnieni w warunkach zagrożenia Persons working in hazardous conditions				
		w stosunku do których w ciągu roku zagrożenia in relation to which hazards were over the year				stan w dniu 31 grudnia as of 31 December
		zlikwidowano lub ograniczono eliminated or limited			ujawniono (łącznie z zagrożeniami nowo powstałymi) revealed (including newly arisen hazards)	
		razem total	zlikwidowano lub ograniczono do poziomu zgodnego z normą eliminated or limited up to the acceptable norms	ograniczono limited		
osobozagrozenia threats per capita						
<b>OGÓŁEM</b> .....	<b>A</b>	<b>38151</b>	<b>21594</b>	<b>16557</b>	<b>21333</b>	<b>79530</b>
Total	B	7,0	3,7	3,3	3,8	16,3
	C	7,2	4,1	3,1	4,0	15,1
Sektor publiczny .....	A	10300	6788	3512	10879	38568
Public sector	B	8,2	4,8	3,4	7,0	28,8
	C	7,2	4,7	2,4	7,6	26,9
własność państwowa .....	A	7996	5267	2729	9449	33917
state ownership	B	9,7	6,9	2,8	10,6	39,7
	C	9,5	6,3	3,2	11,2	40,3
własność komunalna .....	A	220	123	97	149	324
municipal ownership	B	0,6	0,3	0,3	0,3	1,1
	C	0,5	0,3	0,2	0,3	0,7
własność mieszana .....	A	2084	1398	686	1281	4327
mixed ownership	B	26,8	6,7	20,1	5,5	56,1
	C	17,4	11,7	5,7	10,7	36,2
Sektor prywatny .....	A	27851	14806	13045	10454	40962
Private sector	B	6,5	3,3	3,2	2,6	11,8
	C	7,2	3,8	3,4	2,7	10,6
własność prywatna krajowa .....	A	16469	9024	7445	6961	26055
private domestic ownership	B	6,3	3,3	2,9	2,2	10,8
	C	6,3	3,5	2,9	2,7	10,0
własność zagraniczna .....	A	6629	4248	2381	2384	8428
foreign ownership	B	4,7	2,7	2,0	3,0	9,7
	C	6,4	4,1	2,3	2,3	8,1
własność mieszana .....	A	4753	1534	3219	1109	6479
mixed ownership	B	15,4	5,0	10,4	6,1	29,2
	C	24,3	7,8	16,5	5,7	33,1
<b>Rolnictwo, leśnictwo, łowiectwo i rybactwo (A)</b> .....	<b>A</b>	<b>121</b>	<b>59</b>	<b>62</b>	<b>66</b>	<b>228</b>
Agriculture, forestry and fishing	B	2,2	1,4	0,8	0,4	3,3
	C	1,7	0,8	0,9	0,9	3,2
Uprawy rolne, chów i chodowla zwierząt, łowiectwo <sup>A</sup> (01 bez grupy 01.7)	A	90	33	57	65	212
Crop and animal production, hunting <sup>A</sup>	B	3,3	2,3	1,0	0,6	4,4
	C	2,1	0,8	1,3	1,5	5,0
Leśnictwo i przyskiwanie drewna (02) .....	A	31	26	5	1	16
Forestry and logging	B	0,5	0,1	0,4	—	1,8
	C	1,1	0,9	0,2	0,0	0,6
<b>Przemysł (B+C+D+E)</b> .....	<b>A</b>	<b>28993</b>	<b>15431</b>	<b>13562</b>	<b>17980</b>	<b>67503</b>
Industry	B	11,6	6,0	5,7	6,5	28,7
	C	12,2	6,5	5,7	7,5	28,3
Sektor publiczny .....	A	8551	5144	3407	10306	36662
Public sector	B	21,7	11,7	9,9	20,0	84,4
	C	19,4	11,7	7,7	23,4	83,4
Sektor prywatny .....	A	20442	10287	10155	7674	30841
Private sector	B	9,4	4,7	4,7	3,5	16,3
	C	10,5	5,3	5,2	3,9	15,9
<b>Górnictwo i wydobywanie (B)</b> .....	<b>A</b>	<b>10536</b>	<b>5411</b>	<b>5125</b>	<b>10537</b>	<b>37538</b>
Mining and quarrying	B	51,1	26,0	25,1	54,4	207,9
	C	59,9	30,8	29,1	59,9	213,5
Wydobywanie węgla kamiennego i węgla brunatnego (lignitu) (05)	A	7346	4565	2781	9488	33788
Mining of coal and lignite	B	51,7	32,5	19,2	65,7	248,7
	C	54,8	34,0	20,7	70,7	251,9
w tym: Wydobywanie węgla kamiennego (05.1)	A	6705	4277	2428	9105	33011
of which: Mining of hard coal	B	55,4	36,2	19,2	73,3	271,6
	C	57,0	36,4	20,6	77,4	280,7

TABL. 10. LIKWIDACJA LUB OGRANICZENIE ZAGROŻEŃ PYŁAMI PRZEMYSŁOWYMI (cd.)

Liquidation or limitation of hazardous industrial dusts (cont.)

WYSZCZEGÓLNIENIE SPECIFICATION W liczbach bezwzględnych Absolute number A = 2009 Na 1000 zatrudnionych w danej zbiorowości Per 1000 paid employees of total surveyed B = 2008 C = 2009		Zatrudnieni w warunkach zagrożenia Persons working in hazardous conditions				
		w stosunku do których w ciągu roku zagrożenia in relation to which hazards were over the year				stan w dniu 31 grudnia as of 31 December
		zlikwidowano lub ograniczono eliminated or limited			ujawniono (łącznie z zagrożeniami nowo powstałymi) revealed (including newly arisen hazards)	
		razem total	zlikwidowano lub ograniczono do poziomu zgodnego z normą eliminated or limited up to the acceptable norms	ograniczono limited		
osobozagrożenia threats per capita						
<b>Górnictwo i wydobywanie (B) (dok.)</b> <i>Mining and quarrying (cont.)</i>						
Górnictwo rud metali (07) .....	A	2775	571	2204	739	2738
<i>Mining of metal ores</i>	B	128,6	1,3	127,3	39,8	167,1
	C	214,9	44,2	170,7	57,2	212,0
Pozostałe górnictwo i wydobywanie (08) .....	A	281	187	94	217	795
<i>Other mining and quarrying</i>	B	14,6	9,6	5,0	12,0	47,8
	C	15,4	10,2	5,1	11,9	43,5
Działalność usługowa wspomagająca górnictwo <sup>A</sup> (09)	A	134	88	46	93	217
<i>Mining support service activities</i>	B	7,0	3,3	3,7	—	13,5
	C	23,0	15,1	7,9	15,9	37,2
<b>Przetwórstwo przemysłowe (C) .....</b>	<b>A</b>	<b>17640</b>	<b>9464</b>	<b>8176</b>	<b>6822</b>	<b>28086</b>
<i>Manufacturing</i>	B	9,4	4,8	4,6	3,0	16,5
	C	9,1	4,9	4,2	3,5	14,5
Produkcja artykułów spożywczych (10) .....	A	1226	568	658	527	1799
<i>Manufacture of food products</i>	B	4,0	2,3	1,7	1,5	5,4
	C	3,6	1,7	1,9	1,5	5,2
Produkcja napojów (11) .....	A	41	27	14	—	29
<i>Manufacture of beverages</i>	B	0,3	0,1	0,1	0,6	2,0
	C	1,6	1,1	0,6	—	1,2
Produkcja wyrobów tytoniowych (12) .....	A	34	28	6	113	119
<i>Manufacture of tobacco products</i>	B	28,9	27,5	1,4	0,4	6,0
	C	6,4	5,2	1,1	21,1	22,3
Produkcja wyrobów tekstylnych (13) .....	A	133	99	34	65	294
<i>Manufacture of textiles</i>	B	1,6	0,9	0,7	2,0	8,2
	C	3,1	2,3	0,8	1,5	6,7
Produkcja odzieży (14) .....	A	253	97	156	130	258
<i>Manufacture of wearing apparel</i>	B	1,1	0,3	0,8	0,4	1,8
	C	2,9	1,1	1,8	1,5	3,0
Produkcja skór i wyrobów skórzanych <sup>A</sup> (15) .....	A	125	9	116	79	195
<i>Manufacture of leather and related products</i>	B	6,4	5,9	0,5	—	6,4
	C	6,4	0,5	5,9	4,0	10,0
Produkcja wyrobów z drewna, korka, słomy i wikliny <sup>A</sup> (16)	A	1689	791	898	610	2710
<i>Manufacture of products of wood, cork straw and wicker<sup>A</sup></i>	B	25,9	10,9	15,0	5,1	36,1
	C	19,6	9,2	10,4	7,1	31,5
Produkcja papieru i wyrobów z papieru (17) .....	A	433	374	59	28	109
<i>Manufacture of paper and paper products</i>	B	2,1	0,8	1,3	1,0	9,9
	C	9,7	8,4	1,3	0,6	2,4
Poligrafia i reprodukcja zapisanych nośników informacji (18)	A	8	8	—	3	27
<i>Printing and reproduction of recorded media</i>	B	0,8	0,4	0,4	0,0	0,4
	C	0,3	0,3	—	0,1	1,1
Produkcja koksu i produktów rafinacji ropy naftowej <sup>A</sup> (19)	A	22	22	—	22	54
<i>Manufacture of coke and refined petroleum products</i>	B	2,3	—	2,3	1,6	4,0
	C	1,5	1,5	—	1,5	3,6
Produkcja chemikaliów i wyrobów chemicznych (20)	A	189	140	49	203	756
<i>Manufacture of chemicals and chemical products</i>	B	5,2	2,3	2,9	2,7	11,1
	C	3,0	2,2	0,8	3,2	12,1

TABL. 10. LIKWIDACJA LUB OGRANICZENIE ZAGROŻEŃ PYŁAMI PRZEMYSŁOWYMI (cd.)

Liquidation or limitation of hazardous industrial dusts (cont.)

WYSZCZEGÓLNIENIE SPECIFICATION W liczbach bezwzględnych Absolute number Na 1000 zatrudnionych w danej zbiorowości Per 1000 paid employees of total surveyed A = 2009 B = 2008 C = 2009	Zatrudnieni w warunkach zagrożenia Persons working in hazardous conditions					
	w stosunku do których w ciągu roku zagrożenia in relation to which hazards were over the year				stan w dniu 31 grudnia as of 31 December	
	zlikwidowano lub ograniczono eliminated or limited			ujawniono (łącznie z zagrożeniami nowo powstałymi) revealed (including newly arisen hazards)		
	razem total	zlikwidowano lub ograniczono do poziomu zgodnego z normą eliminated or limited up to the acceptable norms	ograniczono limited			
osobozagrozenia threats per capita						
<b>Przetwórstwo przemysłowe (C) (dok.)</b> <i>Manufacturing(cont.)</i>						
Produkcja wyrobów farmaceutycznych <sup>Δ</sup> (21) .....	A	18	8	10	32	42
<i>Manufacture of pharmaceutical products<sup>Δ</sup></i>	B	0,4	0,3	0,1	0,2	0,9
	C	0,7	0,3	0,4	1,3	1,7
Produkcja wyrobów z gumy i tworzyw sztucz- nych (22)	A	543	328	215	280	855
<i>Manufacture of rubber and plastic products</i>	B	3,1	1,7	1,3	0,9	5,6
	C	4,1	2,5	1,6	2,1	6,5
Produkcja wyrobów z pozostałych mineralnych surowców niemetalicznych (23)	A	1339	811	528	731	2284
<i>Manufacture of other non-metallic mineral prod- ucts</i>	B	15,1	8,5	6,7	4,7	22,4
	C	13,2	8,0	5,2	7,2	22,5
Produkcja metali (24) .....	A	1415	1250	165	550	2993
<i>Manufacture of basic metals</i>	B	16,1	13,5	2,6	15,5	50,2
	C	22,7	20,1	2,7	8,8	48,1
Produkcja wyrobów z metali <sup>Δ</sup> (25) .....	A	3386	1549	1837	747	4237
<i>Manufacture of metal products<sup>Δ</sup></i>	B	13,0	7,3	5,7	4,2	22,4
	C	17,1	7,8	9,3	3,8	21,4
Produkcja komputerów, wyrobów elektronicz- nych i optycznych (26)	A	37	28	9	2	26
<i>Manufacture of computer, electronic and optical products</i>	B	2,8	2,4	0,4	0,5	1,4
	C	0,7	0,5	0,2	0,0	0,5
Produkcja urządzeń elektrycznych (27) .....	A	339	207	132	127	294
<i>Manufacture of electrical equipment</i>	B	4,4	2,6	1,8	1,8	4,1
	C	3,7	2,2	1,4	1,4	3,2
Produkcja maszyn i urządzeń <sup>Δ</sup> (28) .....	A	1314	652	662	517	2424
<i>Manufacture of machinery and equipment n.e.c.</i>	B	10,2	3,4	6,8	2,7	16,9
	C	10,5	5,2	5,3	4,1	19,5
Produkcja pojazdów samochodowych, przyczep i naczep <sup>Δ</sup> (29)	A	615	469	146	240	895
<i>Manufacture of motor vehicles, trailers and semi- trailers</i>	B	4,1	2,8	1,3	2,8	8,7
	C	4,5	3,4	1,1	1,8	6,6
Produkcja pozostałego sprzętu transportowego (30)	A	904	204	700	187	1850
<i>Manufacture of other transport equipment</i>	B	63,3	13,0	50,3	3,9	102,9
	C	22,5	5,1	17,4	4,7	46,0
Produkcja mebli (31) .....	A	1822	958	864	762	2906
<i>Manufacture of furniture</i>	B	10,7	6,1	4,6	3,0	21,8
	C	14,4	7,6	6,8	6,0	23,0
Pozostała produkcja wyrobów (dział 32) .....	A	106	49	57	47	179
<i>Other manufacturing</i>	B	4,8	2,2	2,6	1,1	5,8
	C	3,7	1,7	2,0	1,7	6,3
Naprawa, konserwacja i instalowanie maszyn i urządzeń (33)	A	1649	788	861	820	2751
<i>Repair and installation of machinery and equip- ment</i>	B	14,3	10,6	3,7	6,2	28,9
	C	24,4	11,7	12,8	12,2	40,8
<b>Wytwarzanie i zaopatrywanie w energię elek- tryczną, gaz, parę wodną i gorącą wodę<sup>Δ</sup> (D)</b>	A	<b>584</b>	<b>450</b>	<b>134</b>	<b>440</b>	<b>1238</b>
<i>Electricity, gas, steam and air conditioning supply</i>	B	<b>3,4</b>	<b>3,0</b>	<b>0,5</b>	<b>3,0</b>	<b>8,4</b>
	C	<b>4,0</b>	<b>3,1</b>	<b>0,9</b>	<b>3,0</b>	<b>8,5</b>

TABL. 10. LIKWIDACJA LUB OGRANICZENIE ZAGROŻEŃ PYŁAMI PRZEMYSŁOWYMI (cd.)

Liquidation or limitation of hazardous industrial dusts (cont.)

WYSZCZEGÓLNIENIE W liczbach bezwzględnych Na 1000 zatrudnionych w danej zbiorowości Per 1000 paid employees of total surveyed	SPECIFICATION Absolute number A = 2009 B = 2008 C = 2009	Zatrudnieni w warunkach zagrożenia Persons working in hazardous conditions				
		w stosunku do których w ciągu roku zagrożenia in relation to which hazards were over the year				stan w dniu 31 grudnia as of 31 December
		zlikwidowano lub ograniczono eliminated or limited			ujawniono (łącznie z zagrożeniami nowo powstałymi) revealed (including newly arisen hazards)	
		razem total	zlikwidowano lub ograniczono do poziomu zgodnego z normą eliminated or limited up to the acceptable norms	ograniczono limited		
osobozagrożenia threats per capita						
<b>Dostawa wody; gospodarowanie ściekami i odpadami; rekultywacja<sup>A</sup> (E)</b>	<b>A</b>	<b>233</b>	<b>106</b>	<b>127</b>	<b>181</b>	<b>641</b>
	<b>B</b>	<b>2,8</b>	<b>1,5</b>	<b>1,3</b>	<b>0,9</b>	<b>5,5</b>
<i>Water supply; sewerage, waste management and remediation activities</i>	<b>C</b>	<b>1,9</b>	<b>0,9</b>	<b>1,1</b>	<b>1,5</b>	<b>5,3</b>
Pobór, uzdatnianie i dostarczanie wody (36) .....	<b>A</b>	11	5	6	—	23
<i>Water collection, treatment and supply</i>	<b>B</b>	1,1	0,6	0,5	0,6	0,8
	<b>C</b>	0,3	0,1	0,1	—	0,6
Odprowadzanie i uzdatnianie ścieków (37) .....	<b>A</b>	12	8	4	—	68
<i>Sewerage</i>	<b>B</b>	1,8	1,6	0,2	0,2	2,3
	<b>C</b>	0,4	0,2	0,1	—	2,1
Gospodarka odpadami; odzysk surowców <sup>A</sup> (38)	<b>A</b>	210	93	117	181	550
<i>Waste collection, treatment and disposal activities; materials recovery</i>	<b>B</b>	5,0	2,3	2,7	1,8	11,7
	<b>C</b>	4,6	2,0	2,6	4,0	12,0
<b>Budownictwo (F) .....</b>	<b>A</b>	<b>7174</b>	<b>5241</b>	<b>1933</b>	<b>2633</b>	<b>9048</b>
<i>Construction</i>	<b>B</b>	<b>11,7</b>	<b>7,4</b>	<b>4,3</b>	<b>7,2</b>	<b>24,4</b>
	<b>C</b>	<b>16,7</b>	<b>12,2</b>	<b>4,5</b>	<b>6,1</b>	<b>21,1</b>
Budowa budynków (41 z wyjątkiem klasy 41.1) ...	<b>A</b>	1074	612	462	366	1409
<i>Construction of buildings</i>	<b>B</b>	8,1	4,2	3,9	3,0	11,4
	<b>C</b>	6,2	3,5	2,7	2,1	8,1
Budowa obiektów inżynierii lądowej i wodnej <sup>A</sup> (42)	<b>A</b>	2057	1172	885	1090	3634
<i>Civil engineering</i>	<b>B</b>	11,9	5,6	6,3	6,6	25,8
	<b>C</b>	15,3	8,7	6,6	8,1	27,1
Roboty budowlane i specjalistyczne (43) .....	<b>A</b>	4043	3457	586	1177	4005
<i>Specialised construction activities</i>	<b>B</b>	16,8	14,2	2,7	14,1	42,3
	<b>C</b>	33,3	28,5	4,8	9,7	33,0
<b>Handel; naprawa pojazdów samochodowych<sup>A</sup> (G)</b>	<b>A</b>	<b>1371</b>	<b>621</b>	<b>750</b>	<b>395</b>	<b>1665</b>
	<b>B</b>	<b>1,7</b>	<b>0,8</b>	<b>0,8</b>	<b>0,4</b>	<b>2,2</b>
<i>Trade; repair of motor vehicles<sup>A</sup></i>	<b>C</b>	<b>1,3</b>	<b>0,6</b>	<b>0,7</b>	<b>0,4</b>	<b>1,6</b>
Handel hurtowy i detaliczny pojazdami samochodowymi oraz ich naprawa <sup>A</sup> (45)	<b>A</b>	146	50	96	14	168
<i>Wholesale and retail trade and repair of motor vehicles and motorcycles</i>	<b>B</b>	1,8	1,0	0,8	0,1	2,3
	<b>C</b>	1,7	0,6	1,1	0,2	1,9
Handel hurtowy <sup>A</sup> (46) .....	<b>A</b>	449	235	214	168	588
<i>Wholesale trade<sup>A</sup></i>	<b>B</b>	1,9	1,1	0,8	0,6	2,1
	<b>C</b>	1,1	0,6	0,5	0,4	1,4
Handel detaliczny <sup>A</sup> (47) .....	<b>A</b>	776	336	440	213	909
<i>Retail trade<sup>A</sup></i>	<b>B</b>	1,4	0,6	0,9	0,2	2,2
	<b>C</b>	1,5	0,6	0,8	0,4	1,8
<b>Transport i gospodarka magazynowa (H) .....</b>	<b>A</b>	<b>401</b>	<b>182</b>	<b>219</b>	<b>226</b>	<b>920</b>
<i>Transportation and storage</i>	<b>B</b>	<b>1,4</b>	<b>0,6</b>	<b>0,8</b>	<b>0,6</b>	<b>3,1</b>
	<b>C</b>	<b>0,9</b>	<b>0,4</b>	<b>0,5</b>	<b>0,5</b>	<b>2,0</b>
Transport lądowy i rurociągowy <sup>A</sup> (49) .....	<b>A</b>	282	112	170	211	606
<i>Land and pipeline transport<sup>A</sup></i>	<b>B</b>	1,6	0,8	0,7	0,8	2,8
	<b>C</b>	1,1	0,4	0,7	0,8	2,4
Magazynowanie i działalność usługowa wspomagająca transport (52)	<b>A</b>	119	70	49	15	314
<i>Warehousing and support activities for transportation</i>	<b>B</b>	3,3	0,7	2,5	0,7	9,8
	<b>C</b>	1,1	0,7	0,5	0,1	2,9

TABL. 10. LIKWIDACJA LUB OGRANICZENIE ZAGROŹEŃ PYŁAMI PRZEMYSŁOWYMI (dok.)

Liquidation or limitation of hazardous industrial dusts (cont.)

WYSZCZEGÓLNIENIE SPECIFICATION W liczbach bezwzględnych Absolute number Na 1000 zatrudnionych w danej zbiorowości Per 1000 paid employees of total surveyed A = 2009 B = 2008 C = 2009	Zatrudnieni w warunkach zagrożenia Persons working in hazardous conditions					
	w stosunku do których w ciągu roku zagrożenia in relation to which hazards were over the year				stan w dniu 31 grudnia as of 31 December	
	zlikwidowano lub ograniczono eliminated or limited			ujawniono (łącznie z zagrożeniami nowo powstałymi) revealed (including newly arisen hazards)		
	razem total	zlikwidowano lub ograniczono do poziomu zgodnego z normą eliminated or limited up to the acceptable norms	ograniczono limited			
osobozagrozenia threats per capita						
<b>Informacja i komunikacja (J)</b> .....	<b>A</b>	<b>4</b>	<b>4</b>	—	—	<b>46</b>
<i>Information and communication</i>	<b>B</b>	<b>0,1</b>	—	<b>0,1</b>	<b>0,1</b>	<b>0,4</b>
	<b>C</b>	<b>0,0</b>	<b>0,0</b>	—	—	<b>0,3</b>
Działalność wydawnicza (58) .....	A	4	4	—	—	3
<i>Publishing activities</i>	B	0,2	—	0,2	—	0,2
	C	0,1	0,1	—	—	0,1
Działalność związana z oprogramowaniem i do- radztwo w zakresie informatyki <sup>Δ</sup> (62)	A	—	—	—	—	33
<i>Computer programming and consultancy acti- vities<sup>Δ</sup></i>	B	0,1	—	0,1	0,2	1,0
	C	—	—	—	—	0,9
Działalność usługowa w zakresie inforamcji (63 bez grupy 63.9)	A	—	—	—	—	10
<i>Information service activities</i>	B	—	—	—	—	1,0
	C	—	—	—	—	0,8
<b>Działalność profesjonalna, naukowa i tech- niczna (M)</b> .....	<b>A</b>	<b>27</b>	<b>22</b>	<b>5</b>	<b>4</b>	<b>44</b>
<i>Professional, scientific and technical activities</i>	<b>B</b>	<b>1,2</b>	<b>1,0</b>	<b>0,2</b>	<b>0,4</b>	<b>1,7</b>
	<b>C</b>	<b>0,5</b>	<b>0,4</b>	<b>0,1</b>	<b>0,1</b>	<b>0,8</b>
Badania naukowe i prace rozwojowe (72) .....	A	27	22	5	4	44
<i>Scientific research and development</i>	B	1,1	1,0	0,2	0,4	1,6
	C	0,5	0,4	0,1	0,1	0,8
Działalność weterynaryjna (75) .....	B	9,4	—	9,4	—	9,4
<i>Veterinary activities</i>						
<b>Administrowanie i działalność wspierająca<sup>Δ</sup> (N)</b> .....	<b>A</b>	<b>14</b>	—	<b>14</b>	<b>15</b>	<b>29</b>
<i>Administrative and support service activities</i>	<b>B</b>	<b>1,4</b>	<b>0,6</b>	<b>0,9</b>	<b>1,3</b>	<b>2,3</b>
	<b>C</b>	<b>0,5</b>	—	<b>0,5</b>	<b>0,5</b>	<b>1,0</b>
Wynajem i dzierżawa (77) .....	A	14	—	14	13	27
<i>Rental and leasing activities</i>	B	2,7	1,0	1,7	0,1	1,9
	C	1,7	—	1,7	1,5	3,2
Utrzymanie porządku w budynkach i zagospo- darowanie zieleni <sup>Δ</sup> (81 — tylko klasa 81.29)	A	—	—	—	2	2
<i>Services to buildings and landscape activities</i>	B	1,3	0,6	0,7	3,0	4,2
	C	—	—	—	0,1	0,1
<b>Edukacja (P — tylko podklasa 85.42.B)</b> .....	<b>A</b>	<b>13</b>	<b>13</b>	—	<b>6</b>	<b>17</b>
<i>Education</i>	<b>B</b>	<b>0,1</b>	<b>0,0</b>	<b>0,0</b>	<b>0,0</b>	<b>0,2</b>
	<b>C</b>	<b>0,1</b>	<b>0,1</b>	—	<b>0,0</b>	<b>0,1</b>
<b>Opieka zdrowotna i pomoc społeczna (Q — tylko dział 86)</b> .....	<b>A</b>	<b>33</b>	<b>21</b>	<b>12</b>	<b>4</b>	<b>26</b>
<i>Human health and social work activities</i>	<b>B</b>	<b>0,1</b>	<b>0,0</b>	<b>0,1</b>	<b>0,1</b>	<b>0,3</b>
	<b>C</b>	<b>0,1</b>	<b>0,0</b>	<b>0,0</b>	<b>0,0</b>	<b>0,1</b>
<b>Pozostała działalność usługowa (S — tylko dział 95)</b> .....	<b>A</b>	—	—	—	<b>4</b>	<b>4</b>
<i>Other service activities</i>	<b>B</b>	<b>9,9</b>	<b>5,2</b>	<b>4,8</b>	<b>1,2</b>	<b>9,1</b>
	<b>C</b>	—	—	—	<b>0,6</b>	<b>0,6</b>



**TABL. 11. LIKWIDACJA LUB OGRANICZENIE ZAGROŻEŃ PRZEMYSŁOWYMI PYŁAMI ZWŁÓKNIAJĄCYMI**  
*Liquidation or limitation of hazardous industrial fibrosis inducing dust*

WYSZCZEGÓLNIENIE SPECIFICATION W liczbach bezwzględnych Absolute number A = 2009 Na 1000 zatrudnionych w danej zbiorowości Per 1000 paid employees of total surveyed B = 2008 C = 2009		Zatrudnieni w warunkach zagrożenia Persons working in hazardous conditions				
		w stosunku do których w ciągu roku zagrożenia in relation to which hazards were over the year				stan w dniu 31 grudnia as of 31 December
		zlikwidowano lub ograniczono eliminated or limited			ujawniono (łącznie z zagrożeniami nowo powstałymi) revealed (including newly arisen hazards)	
		razem total	zlikwidowano lub ograniczono do poziomu zgodnego z normą eliminated or limited up to the acceptable norms	ograniczono limited		
osobozagrożenia threats per capita						
<b>OGÓŁEM</b> .....	<b>A</b>	<b>17593</b>	<b>10059</b>	<b>7534</b>	<b>13310</b>	<b>51241</b>
<i>Total</i>	<b>B</b>	<b>3,3</b>	<b>1,8</b>	<b>1,5</b>	<b>2,3</b>	<b>9,9</b>
	<b>C</b>	<b>3,3</b>	<b>1,9</b>	<b>1,4</b>	<b>2,5</b>	<b>9,7</b>
Sektor publiczny .....	<b>A</b>	7185	4738	2447	9438	34670
<i>Public sector</i>	<b>B</b>	5,9	3,8	2,0	6,1	25,0
	<b>C</b>	5,0	3,3	1,7	6,6	24,2
własność państwowa .....	<b>A</b>	6195	4313	1882	8763	31422
<i>state ownership</i>	<b>B</b>	7,5	5,8	1,7	9,6	36,2
	<b>C</b>	7,4	5,1	2,2	10,4	37,4
własność komunalna .....	<b>A</b>	33	18	15	8	52
<i>municipal ownership</i>	<b>B</b>	0,2	0,0	0,1	0,0	0,2
	<b>C</b>	0,1	0,0	0,0	0,0	0,1
własność mieszana .....	<b>A</b>	957	407	550	667	3196
<i>mixed ownership</i>	<b>B</b>	16,3	4,0	12,3	3,3	38,0
	<b>C</b>	8,0	3,4	4,6	5,6	26,7
Sektor prywatny .....	<b>A</b>	10408	5321	5087	3872	16571
<i>Private sector</i>	<b>B</b>	2,3	1,0	1,3	1,0	4,4
	<b>C</b>	2,7	1,4	1,3	1,0	4,3
własność prywatna krajowa .....	<b>A</b>	4764	2990	1774	2522	9646
<i>private domestic ownership</i>	<b>B</b>	1,7	1,0	0,7	0,8	3,6
	<b>C</b>	1,8	1,1	0,7	1,0	3,7
własność zagraniczna .....	<b>A</b>	1645	1349	296	562	2521
<i>foreign ownership</i>	<b>B</b>	1,4	0,6	0,8	0,8	3,0
	<b>C</b>	1,6	1,3	0,3	0,5	2,4
własność mieszana .....	<b>A</b>	3999	982	3017	788	4404
<i>mixed ownership</i>	<b>B</b>	11,8	2,6	9,2	3,3	16,9
	<b>C</b>	20,4	5,0	15,4	4,0	22,5
<b>Rolnictwo, leśnictwo, łowiectwo i rybactwo (A)</b> .....	<b>A</b>	<b>19</b>	<b>13</b>	<b>6</b>	<b>7</b>	<b>22</b>
<i>Agriculture, forestry and fishing</i>	<b>B</b>	<b>0,7</b>	<b>0,7</b>	<b>0,1</b>	<b>0,2</b>	<b>0,4</b>
	<b>C</b>	<b>0,3</b>	<b>0,2</b>	<b>0,1</b>	<b>0,1</b>	<b>0,3</b>
Uprawy rolne, chów i chodowla zwierząt, łowiectwo <sup>A</sup> (01 bez grupy 01.7)	<b>A</b>	19	13	6	7	22
<i>Crop and animal production, hunting<sup>A</sup></i>	<b>B</b>	1,2	1,1	0,1	0,4	0,6
	<b>C</b>	0,4	0,3	0,1	0,2	0,5
<b>Przemysł (B+C+D+E)</b> .....	<b>A</b>	<b>13195</b>	<b>6816</b>	<b>6379</b>	<b>11542</b>	<b>44735</b>
<i>Industry</i>	<b>B</b>	<b>5,4</b>	<b>2,7</b>	<b>2,7</b>	<b>4,2</b>	<b>18,2</b>
	<b>C</b>	<b>5,5</b>	<b>2,9</b>	<b>2,7</b>	<b>4,8</b>	<b>18,8</b>
Sektor publiczny .....	<b>A</b>	5659	3267	2392	8956	33052
<i>Public sector</i>	<b>B</b>	15,4	9,4	6,1	17,8	73,9
	<b>C</b>	12,9	7,4	5,4	20,4	75,2
Sektor prywatny .....	<b>A</b>	7536	3549	3987	2586	11683
<i>Private sector</i>	<b>B</b>	3,1	1,2	2,0	1,2	5,9
	<b>C</b>	3,9	1,8	2,0	1,3	6,0
<b>Górnictwo i wydobywanie (B)</b> .....	<b>A</b>	<b>8651</b>	<b>4063</b>	<b>4588</b>	<b>9574</b>	<b>35534</b>
<i>Mining and quarrying</i>	<b>B</b>	<b>41,9</b>	<b>21,9</b>	<b>20,0</b>	<b>49,5</b>	<b>191,0</b>
	<b>C</b>	<b>49,2</b>	<b>23,1</b>	<b>26,1</b>	<b>54,4</b>	<b>202,1</b>
Wydobywanie węgla kamiennego i węgla brunatnego (lignitu) (05)	<b>A</b>	5616	3315	2301	8637	32125
<i>Mining of coal and lignite</i>	<b>B</b>	40,9	28,0	12,9	59,6	229,3
	<b>C</b>	41,9	24,7	17,2	64,4	239,5
w tym: Wydobywanie węgla kamiennego (05.1)	<b>A</b>	5248	3300	1948	8284	31772
<i>of which: Mining of hard coal</i>	<b>B</b>	43,3	31,2	12,1	66,4	253,2
	<b>C</b>	44,6	28,1	16,6	70,4	270,2
Górnictwo rud metali (07)	<b>A</b>	2775	571	2204	739	2738
<i>Mining of metal ores</i>	<b>B</b>	128,6	1,3	127,3	39,8	167,1
	<b>C</b>	214,9	44,2	170,7	57,2	212,0
Pozostałe górnictwo i wydobywanie (08)	<b>A</b>	133	92	41	109	458
<i>Other mining and quarrying</i>	<b>B</b>	7,0	4,3	2,7	9,5	28,4
	<b>C</b>	7,3	5,0	2,2	6,0	25,1

**TABL. 11. LIKWIDACJA LUB OGRANICZENIE ZAGROŻEŃ PRZEMYSŁOWYMI PYŁAMI ZWŁÓKNIAJĄCYMI (cd.)**  
*Liquidation or limitation of hazardous industrial fibrosis inducing dust (cont.)*

WYSZCZEGÓLNIENIE SPECIFICATION W liczbach bezwzględnych Absolute number A = 2009 Na 1000 zatrudnionych w danej zbiorowości Per 1000 paid employees of total surveyed B = 2008 C = 2009		Zatrudnieni w warunkach zagrożenia Persons working in hazardous conditions				
		w stosunku do których w ciągu roku zagrożenia in relation to which hazards were over the year				stan w dniu 31 grudnia as of 31 December
		zlikwidowano lub ograniczono eliminated or limited			ujawniono (łącznie z zagrożeniami nowo powstałymi) revealed (including newly arisen hazards)	
		razem total	zlikwidowano lub ograniczono do poziomu zgodnego z normą eliminated or limited up to the acceptable norms	ograniczono limited		
osobozagrozenia threats per capita						
<b>Górnictwo i wydobywanie (B) (dok.)</b>						
<i>Mining and quarrying (cont.)</i>						
Działalność usługowa wspomagająca górnictwo <sup>A</sup> (09)	A	127	85	42	89	213
	B	3,7	—	3,7	—	13,5
<i>Mining support service activities</i>	C	21,8	14,6	7,2	15,3	36,5
<b>Przetwórstwo przemysłowe (C)</b> .....	A	<b>4293</b>	<b>2583</b>	<b>1710</b>	<b>1711</b>	<b>8569</b>
<i>Manufacturing</i>	B	<b>2,9</b>	<b>1,3</b>	<b>1,6</b>	<b>0,9</b>	<b>5,8</b>
	C	<b>2,2</b>	<b>1,3</b>	<b>0,9</b>	<b>0,9</b>	<b>4,4</b>
Produkcja artykułów spożywczych (10) .....	A	112	73	39	46	159
<i>Manufacture of food products</i>	B	0,2	0,1	0,1	0,1	0,4
	C	0,3	0,2	0,1	0,1	0,5
Produkcja napojów (11) .....	A	33	27	6	—	10
<i>Manufacture of beverages</i>	B	—	—	—	0,1	0,9
	C	1,3	1,1	0,2	—	0,4
Produkcja wyrobów tytoniowych (12) .....	A	—	—	—	8	8
<i>Manufacture of tobacco products</i>	C	—	—	—	1,5	1,5
Produkcja wyrobów tekstylnych (13) .....	A	29	28	1	32	20
<i>Manufacture of textiles</i>	B	0,8	0,4	0,5	—	1,3
	C	0,7	0,6	0,0	0,7	0,5
Produkcja odzieży (14) .....	A	19	19	—	—	8
<i>Manufacture of wearing apparel</i>	B	0,3	0,1	0,1	0,1	0,2
	C	0,2	0,2	—	—	0,1
Produkcja skór i wyrobów skórzanych <sup>A</sup> (15) .....	A	119	6	113	—	113
<i>Manufacture of leather and related products</i>	B	5,8	5,8	—	—	5,8
	C	6,1	0,3	5,8	—	5,8
Produkcja wyrobów z drewna, korka, słomy i wikliny <sup>A</sup> (16)	A	83	68	15	6	78
<i>Manufacture of products of wood, cork straw and wicker<sup>A</sup></i>	B	1,8	0,8	0,9	0,2	1,7
	C	1,0	0,8	0,2	0,1	0,9
Produkcja papieru i wyrobów z papieru (17) .....	A	24	24	—	—	18
<i>Manufacture of paper and paper products</i>	B	0,0	0,0	—	0,1	0,1
	C	0,5	0,5	—	—	0,4
Poligrafia i reprodukcja zapisanych nośników informacji (18)	B	0,4	0,1	0,3	—	0,3
<i>Printing and reproduction of recorded media</i>						
Produkcja chemikaliów i wyrobów chemicznych (20)	A	57	52	5	21	299
<i>Manufacture of chemicals and chemical products</i>	B	2,4	0,7	1,7	1,3	6,2
	C	0,9	0,8	0,1	0,3	4,8
Produkcja wyrobów z gumy i tworzyw sztucz- nych (22)	A	214	88	126	53	373
<i>Manufacture of rubber and plastic products</i>	B	0,3	0,1	0,1	0,1	0,4
	C	1,6	0,7	1,0	0,4	2,8
Produkcja wyrobów z pozostałych mineralnych surowców niemetalicznych (23)	A	649	391	258	372	1262
<i>Manufacture of other non-metallic mineral prod- ucts</i>	B	4,8	1,3	3,5	1,8	12,0
	C	6,4	3,9	2,5	3,7	12,4
Produkcja metali (24) .....	A	708	645	63	366	1774
<i>Manufacture of basic metals</i>	B	7,7	6,7	1,0	7,6	31,3
	C	11,4	10,4	1,0	5,9	28,5
Produkcja wyrobów z metali <sup>A</sup> (25) .....	A	448	306	142	112	636
<i>Manufacture of metal products<sup>A</sup></i>	B	2,6	1,8	0,8	0,8	4,0
	C	2,3	1,5	0,7	0,6	3,2
Produkcja komputerów, wyrobów elektronicz- nych i optycznych (26)	A	—	—	—	—	2
<i>Manufacture of computer, electronic and optical products</i>	B	2,1	2,1	—	—	0,0
	C	—	—	—	—	0,0

**TABL. 11. LIKWIDACJA LUB OGRANICZENIE ZAGROŻEŃ PRZEMYSŁOWYMI PYŁAMI ZWŁÓKNIAJĄCYMI (cd.)**  
*Liquidation or limitation of hazardous industrial fibrosis inducing dust (cont.)*

WYSZCZEGÓLNIENIE SPECIFICATION W liczbach bezwzględnych Absolute number A = 2009 Na 1000 zatrudnionych w danej zbiorowości Per 1000 paid employees of total surveyed B = 2008 C = 2009		Zatrudnieni w warunkach zagrożenia Persons working in hazardous conditions				
		w stosunku do których w ciągu roku zagrożenia in relation to which hazards were over the year				stan w dniu 31 grudnia as of 31 December
		zlikwidowano lub ograniczono eliminated or limited			ujawniono (łącznie z zagrożeniami nowo powstałymi) revealed (including newly arisen hazards)	
		razem total	zlikwidowano lub ograniczono do poziomu zgodnego z normą eliminated or limited up to the acceptable norms	ograniczono limited		
osobozagrozenia threats per capita						
<b>Przetwórstwo przemysłowe (C) (dok.)</b>						
<i>Manufacturing (cont.)</i>						
Produkcja urządzeń elektrycznych (27) .....	A	130	117	13	19	42
<i>Manufacture of electrical equipment</i>	B	1,3	0,6	0,7	1,0	1,6
	C	1,4	1,3	0,1	0,2	0,5
Produkcja maszyn i urządzeń <sup>A</sup> (28) .....	A	386	261	125	124	1037
<i>Manufacture of machinery and equipment n.e.c.</i>	B	3,9	0,6	3,4	1,0	8,7
	C	3,1	2,1	1,0	1,0	8,3
Produkcja pojazdów samochodowych, przyczep i naczep <sup>A</sup> (29) .....	A	117	98	19	14	337
<i>Manufacture of motor vehicles, trailers and semi-trailers</i>	B	1,4	1,1	0,3	0,9	2,6
	C	0,9	0,7	0,1	0,1	2,5
Produkcja pozostałego sprzętu transportowego (30)	A	756	146	610	74	1311
<i>Manufacture of other transport equipment</i>	B	42,4	10,1	32,2	3,0	75,8
	C	18,8	3,6	15,2	1,8	32,6
Produkcja mebli (31) .....	A	64	44	20	2	108
<i>Manufacture of furniture</i>	B	0,3	0,1	0,1	0,2	0,9
	C	0,5	0,3	0,2	0,0	0,9
Pozostała produkcja wyrobów (dział 32) .....	A	6	6	—	10	7
<i>Other manufacturing</i>	B	0,6	0,6	—	0,3	0,2
	C	0,2	0,2	—	0,4	0,2
Naprawa, konserwacja i instalowanie maszyn i urządzeń (33) .....	A	339	184	155	452	967
<i>Repair and installation of machinery and equipment</i>	B	5,3	4,0	1,3	1,5	8,5
	C	5,0	2,7	2,3	6,7	14,3
<b>Wytwarzanie i zaopatrywanie w energię elektryczną, gaz, parę wodną i gorącą wodę<sup>A</sup> (D)</b>	A	<b>161</b>	<b>102</b>	<b>59</b>	<b>188</b>	<b>465</b>
<i>Electricity, gas, steam and air conditioning supply</i>	B	<b>1,0</b>	<b>0,9</b>	<b>0,2</b>	<b>1,1</b>	<b>2,6</b>
	C	<b>1,1</b>	<b>0,7</b>	<b>0,4</b>	<b>1,3</b>	<b>3,2</b>
<b>Dostawa wody; gospodarowanie ściekami i odpadami; rekultywacja<sup>A</sup> (E)</b>	A	<b>90</b>	<b>68</b>	<b>22</b>	<b>69</b>	<b>167</b>
<i>Water supply; sewerage, waste management and remediation activities</i>	B	<b>0,8</b>	<b>0,6</b>	<b>0,2</b>	<b>0,5</b>	<b>1,1</b>
	C	<b>0,7</b>	<b>0,6</b>	<b>0,2</b>	<b>0,6</b>	<b>1,4</b>
Pobór, uzdatnianie i dostarczanie wody (36) .....	A	—	—	—	—	6
<i>Water collection, treatment and supply</i>	B	—	—	—	—	0,2
	C	—	—	—	—	0,1
Odprowadzanie i uzdatnianie ścieków (37) .....	A	4	—	4	—	4
<i>Sewerage</i>	B	0,6	0,5	0,1	—	0,4
	C	0,1	—	0,1	—	0,1
Gospodarka odpadami; odzysk surowców <sup>A</sup> (38) ...	A	86	68	18	69	157
<i>Waste collection, treatment and disposal activities; materials recovery</i>	B	1,6	1,1	0,5	1,3	2,3
	C	1,9	1,5	0,4	1,5	3,4
<b>Budownictwo (F) .....</b>	A	<b>4071</b>	<b>3122</b>	<b>949</b>	<b>1665</b>	<b>5807</b>
<i>Construction</i>	B	<b>7,5</b>	<b>5,6</b>	<b>1,9</b>	<b>3,5</b>	<b>13,3</b>
	C	<b>9,5</b>	<b>7,3</b>	<b>2,2</b>	<b>3,9</b>	<b>13,5</b>
Budowa budynków (41 z wyjątkiem klasy 41.1) ...	A	468	248	220	140	777
<i>Construction of buildings</i>	B	4,4	2,4	2,0	1,6	6,4
	C	2,7	1,4	1,3	0,8	4,5
Budowa obiektów inżynierii lądowej i wodnej <sup>A</sup> (42) .....	A	1067	630	437	803	2785
<i>Civil engineering</i>	B	6,8	4,0	2,7	5,4	18,9
	C	7,9	4,7	3,3	6,0	20,7
Roboty budowlane i specjalistyczne (43) .....	A	2536	2244	292	722	2245
<i>Specialised construction activities</i>	B	12,7	12,1	0,7	4,3	17,7
	C	20,9	18,5	2,4	6,0	18,5

**TABL. 11. LIKWIDACJA LUB OGRANICZENIE ZAGROZEŃ PRZEMYSŁOWYMI PYŁAMI ZWLÓKNIAJĄCYMI (dok.)**  
*Liquidation or limitation of hazardous industrial fibrosis inducing dust (cont.)*

WYSZCZEGÓLNIENIE SPECIFICATION W liczbach bezwzględnych Absolute number A = 2009 Na 1000 zatrudnionych w danej zbiorowości Per 1000 paid employees of total surveyed B = 2008 C = 2009		Zatrudnieni w warunkach zagrożenia Persons working in hazardous conditions				
		w stosunku do których w ciągu roku zagrożenia in relation to which hazards were over the year				stan w dniu 31 grudnia as of 31 December
		zlikwidowano lub ograniczono eliminated or limited			ujawniono (łącznie z zagrożeniami nowo powstałymi) revealed (including newly arisen hazards)	
		razem total	zlikwidowano lub ograniczono do poziomu zgodnego z normą eliminated or limited up to the acceptable norms	ograniczono limited		
osobozagrozenia threats per capita						
<b>Handel; naprawa pojazdów samochodowych<sup>Δ</sup></b>	<b>A</b>	<b>230</b>	<b>85</b>	<b>145</b>	<b>17</b>	<b>247</b>
<b>(G)</b>	<b>B</b>	<b>0,2</b>	<b>0,1</b>	<b>0,1</b>	<b>0,1</b>	<b>0,3</b>
<i>Trade; repair of motor vehicles<sup>Δ</sup></i>	<b>C</b>	<b>0,2</b>	<b>0,1</b>	<b>0,1</b>	<b>0,0</b>	<b>0,2</b>
Handel hurtowy i detaliczny pojazdami samocho- dowymi oraz ich naprawa <sup>Δ</sup> (45)	A	21	9	12	5	25
	B	0,0	0,0	—	0,0	0,1
<i>Wholesale and retail trade and repair of motor vehicles and motorcycles</i>	C	0,2	0,1	0,1	0,1	0,3
Handel hurtowy <sup>Δ</sup> (46) .....	A	126	29	97	10	171
<i>Wholesale trade<sup>Δ</sup></i>	B	0,3	0,1	0,2	0,2	0,5
	C	0,3	0,1	0,2	0,0	0,4
Handel detaliczny <sup>Δ</sup> (47) .....	A	83	47	36	2	51
<i>Retail trade<sup>Δ</sup></i>	B	0,1	0,0	0,1	0,0	0,1
	C	0,2	0,1	0,1	0,0	0,1
<b>Transport i gospodarka magazynowa (H) .....</b>	<b>A</b>	<b>67</b>	<b>12</b>	<b>55</b>	<b>77</b>	<b>416</b>
<i>Transportation and storage</i>	<b>B</b>	<b>0,7</b>	<b>0,4</b>	<b>0,3</b>	<b>0,2</b>	<b>1,3</b>
	<b>C</b>	<b>0,1</b>	<b>0,0</b>	<b>0,1</b>	<b>0,2</b>	<b>0,9</b>
Transport lądowy i rurociągowy <sup>Δ</sup> (49) .....	A	39	12	27	69	341
<i>Land and pipeline transport<sup>Δ</sup></i>	B	0,9	0,6	0,3	0,3	1,4
	C	0,2	0,0	0,1	0,3	1,4
Magazynowanie i działalność usługowa wspoma- gająca transport (52)	A	28	—	28	8	75
	B	1,0	—	1,0	0,0	2,7
<i>Warehousing and support activities for trans- portation</i>	C	0,3	—	0,3	0,1	0,7
<b>Informacja i komunikacja (J) .....</b>	<b>B</b>	<b>0,0</b>	<b>—</b>	<b>0,0</b>	<b>0,0</b>	<b>0,0</b>
<i>Information and communication</i>						
Działalność związana z oprogramowaniem i do- radztwo w zakresie informatyki <sup>Δ</sup> (62)	B	0,1	—	0,1	0,1	0,1
<i>Computer programming and consultancy acti- vities<sup>Δ</sup></i>						
<b>Działalność profesjonalna, naukowa i tech- niczna (M)</b>	<b>A</b>	<b>5</b>	<b>5</b>	<b>—</b>	<b>—</b>	<b>4</b>
	<b>B</b>	<b>—</b>	<b>—</b>	<b>—</b>	<b>—</b>	<b>0,2</b>
<i>Professional, scientific and technical activities</i>	<b>C</b>	<b>0,1</b>	<b>0,1</b>	<b>—</b>	<b>—</b>	<b>0,1</b>
Badania naukowe i prace rozwojowe (72) .....	A	5	5	—	—	4
	B	—	—	—	—	0,2
<i>Scientific research and development</i>	C	0,1	0,1	—	—	0,1
<b>Administrowanie i działalność wspierająca<sup>Δ</sup> (N)</b>	<b>A</b>	<b>—</b>	<b>—</b>	<b>—</b>	<b>2</b>	<b>2</b>
	<b>B</b>	<b>0,5</b>	<b>0,2</b>	<b>0,3</b>	<b>0,1</b>	<b>0,6</b>
<i>Administrative and support service activities</i>	<b>C</b>	<b>—</b>	<b>—</b>	<b>—</b>	<b>0,1</b>	<b>0,1</b>
Wynajem i dzierżawa (77) .....	B	—	—	—	0,1	0,1
<i>Rental and leasing activities</i>						
Utrzymanie porządku w budynkach i zagospo- darowanie zieleni <sup>Δ</sup> (81 — tylko klasa 81.29)	A	—	—	—	2	2
	B	1,3	0,6	0,7	0,2	1,4
<i>Services to buildings and landscape activities</i>	C	—	—	—	0,1	0,1
<b>Edukacja (P — tylko podklasa 85.42.B) .....</b>	<b>A</b>	<b>—</b>	<b>—</b>	<b>—</b>	<b>—</b>	<b>6</b>
	<b>B</b>	<b>—</b>	<b>—</b>	<b>—</b>	<b>—</b>	<b>0,0</b>
<i>Education</i>	<b>C</b>	<b>—</b>	<b>—</b>	<b>—</b>	<b>—</b>	<b>0,0</b>
<b>Opieka zdrowotna i pomoc społeczna (Q — tylko dział 86)</b>	<b>A</b>	<b>6</b>	<b>6</b>	<b>—</b>	<b>—</b>	<b>2</b>
	<b>B</b>	<b>0,1</b>	<b>—</b>	<b>0,1</b>	<b>—</b>	<b>0,1</b>
<i>Human health and social work activities</i>	<b>C</b>	<b>0,0</b>	<b>0,0</b>	<b>—</b>	<b>—</b>	<b>0,0</b>

TABL. 12. LIKWIDACJA LUB OGRANICZENIE ZAGROZEŃ PYŁAMI RAKOTWÓRCZYMI

Liquidation or limitation of hazardous carcinogenic industrial dust

WYSZCZEGÓLNIENIE SPECIFICATION W liczbach bezwzględnych Absolute number A = 2009 Na 1000 zatrudnionych w danej zbiorowości Per 1000 paid employees of total surveyed B = 2008 C = 2009		Zatrudnieni w warunkach zagrożenia Persons working in hazardous conditions				
		w stosunku do których w ciągu roku zagrożenia in relation to which hazards were over the year				stan w dniu 31 grudnia as of 31 December
		zlikwidowano lub ograniczono eliminated or limited			ujawniono (łącznie z zagrożeniami nowo powstałymi) revealed (including newly arisen haz- ards)	
		razem total	zlikwidowano lub ograniczono do poziomu zgodnego z normą eliminated or limited up to the acceptable norms	ograniczono limited		
osobozagrożenia threats per capita						
<b>OGÓŁEM</b> .....	<b>A</b>	<b>2371</b>	<b>1336</b>	<b>1035</b>	<b>955</b>	<b>3921</b>
<i>Total</i>	<b>B</b>	<b>0,4</b>	<b>0,2</b>	<b>0,2</b>	<b>0,1</b>	<b>0,8</b>
	<b>C</b>	<b>0,4</b>	<b>0,3</b>	<b>0,2</b>	<b>0,2</b>	<b>0,7</b>
Sektor publiczny .....	A	90	44	46	14	108
<i>Public sector</i>	B	0,0	0,0	0,0	0,0	0,1
	C	0,1	0,0	0,0	0,0	0,1
własność państwowa .....	A	34	19	15	—	43
<i>state ownership</i>	B	0,0	0,0	0,0	0,0	0,1
	C	0,0	0,0	0,0	—	0,1
własność komunalna .....	A	16	9	7	1	16
<i>municipal ownership</i>	B	0,1	0,0	0,0	0,0	0,1
	C	0,0	0,0	0,0	0,0	0,0
własność mieszana .....	A	40	16	24	13	49
<i>mixed ownership</i>	B	0,0	—	0,0	—	0,3
	C	0,3	0,1	0,2	0,1	0,4
Sektor prywatny .....	A	2281	1292	989	941	3813
<i>Private sector</i>	B	0,5	0,3	0,2	0,2	1,1
	C	0,6	0,3	0,3	0,2	1,0
własność prywatna krajowa .....	A	1807	1059	748	703	2732
<i>private domestic ownership</i>	B	0,5	0,3	0,3	0,2	1,1
	C	0,7	0,4	0,3	0,3	1,0
własność zagraniczna .....	A	445	215	230	230	970
<i>foreign ownership</i>	B	0,5	0,3	0,2	0,2	1,0
	C	0,4	0,2	0,2	0,2	0,9
własność mieszana .....	A	29	18	11	8	111
<i>mixed ownership</i>	B	0,1	0,0	0,1	0,1	0,8
	C	0,1	0,1	0,1	0,0	0,6
<b>Rolnictwo, leśnictwo, łowiectwo i rybactwo (A)</b> .....	<b>A</b>	<b>13</b>	<b>13</b>	<b>—</b>	<b>2</b>	<b>2</b>
<i>Agriculture, forestry and fishing</i>	<b>B</b>	<b>0,0</b>	<b>0,0</b>	<b>0,0</b>	<b>0,0</b>	<b>0,0</b>
	<b>C</b>	<b>0,2</b>	<b>0,2</b>	<b>—</b>	<b>0,0</b>	<b>0,0</b>
Uprawy rolne, chów i chodowla zwierząt, łowiectwo <sup>A</sup> (01 bez grupy 01.7)	A	—	—	—	2	2
<i>Crop and animal production, hunting<sup>A</sup></i>	B	0,1	0,0	0,0	0,0	0,0
	C	—	—	—	0,0	0,0
Leśnictwo i przyskiwanie drewna (02) .....	A	13	13	—	—	—
<i>Forestry and logging</i>	C	0,5	0,5	—	—	—
<b>Przemysł (B+C+D+E)</b> .....	<b>A</b>	<b>2017</b>	<b>1167</b>	<b>850</b>	<b>832</b>	<b>3544</b>
<i>Industry</i>	<b>B</b>	<b>0,7</b>	<b>0,3</b>	<b>0,3</b>	<b>0,2</b>	<b>1,6</b>
	<b>C</b>	<b>0,8</b>	<b>0,5</b>	<b>0,4</b>	<b>0,3</b>	<b>1,5</b>
Sektor publiczny .....	A	70	29	41	13	75
<i>Public sector</i>	B	0,0	0,0	0,0	0,0	0,2
	C	0,2	0,1	0,1	0,0	0,2
Sektor prywatny .....	A	1947	1138	809	819	3469
<i>Private sector</i>	B	0,8	0,4	0,4	0,3	1,9
	C	1,0	0,6	0,4	0,4	1,8
<b>Górnictwo i wydobywanie (B)</b> .....	<b>A</b>	<b>14</b>	<b>—</b>	<b>14</b>	<b>2</b>	<b>39</b>
<i>Mining and quarrying</i>	<b>B</b>	<b>0,1</b>	<b>0,1</b>	<b>0,1</b>	<b>0,0</b>	<b>0,2</b>
	<b>C</b>	<b>0,1</b>	<b>—</b>	<b>0,1</b>	<b>0,0</b>	<b>0,2</b>
Pozostałe górnictwo i wydobywanie (08) .....	A	14	—	14	2	39
<i>Other mining and quarrying</i>	B	1,3	0,5	0,8	0,4	1,6
	C	0,8	—	0,8	0,1	2,1

TABL. 12. LIKWIDACJA LUB OGRANICZENIE ZAGROZEŃ PYŁAMI RAKOTWÓRCZYMI (cd.)

Liquidation or limitation of hazardous carcinogenic industrial dust (cont.)

WYSZCZEGÓLNIENIE SPECIFICATION W liczbach bezwzględnych Absolute number A = 2009 Na 1000 zatrudnionych w danej zbiorowości Per 1000 paid employees of total surveyed B = 2008 C = 2009	Zatrudnieni w warunkach zagrożenia Persons working in hazardous conditions					
	w stosunku do których w ciągu roku zagrożenia in relation to which hazards were over the year				stan w dniu 31 grudnia as of 31 December	
	zlikwidowano lub ograniczono eliminated or limited			ujawniono (łącznie z zagrożeniami nowo powstałymi) revealed (including newly arisen haz- ards)		
	razem total	zlikwidowano lub ograniczono do poziomu zgodnego z normą eliminated or limited up to the acceptable norms	ograniczono limited			
osobozagrożenia threats per capita						
<b>Przetwórstwo przemysłowe (C) .....</b>	<b>A</b>	<b>1957</b>	<b>1151</b>	<b>806</b>	<b>826</b>	<b>3448</b>
<i>Manufacturing</i>	<b>B</b>	<b>0,8</b>	<b>0,4</b>	<b>0,4</b>	<b>0,3</b>	<b>1,9</b>
	<b>C</b>	<b>1,0</b>	<b>0,6</b>	<b>0,4</b>	<b>0,4</b>	<b>1,8</b>
Produkcja artykułów spożywczych (10) .....	A	2	—	2	—	26
<i>Manufacture of food products</i>	B	0,0	0,0	—	—	0,0
	C	0,0	—	0,0	—	0,1
Produkcja wyrobów tekstylnych (13) .....	A	55	55	—	—	67
<i>Manufacture of textiles</i>	B	0,3	0,3	—	—	2,7
	C	1,3	1,3	—	—	1,5
Produkcja odzieży (14) .....	A	40	—	40	6	40
<i>Manufacture of wearing apparel</i>	B	0,3	—	0,3	—	0,3
	C	0,5	—	0,5	0,1	0,5
Produkcja skór i wyrobów skórzanych <sup>A</sup> (15) .....	A	2	2	—	—	—
<i>Manufacture of leather and related products</i>	B	0,1	0,1	—	—	0,1
	C	0,1	0,1	—	—	—
Produkcja wyrobów z drewna, korka, słomy i wikliny <sup>A</sup> (16)	A	525	175	350	277	1279
<i>Manufacture of products of wood, cork straw and wicker<sup>A</sup></i>	B	8,3	3,9	4,4	2,0	14,1
	C	6,1	2,0	4,1	3,2	14,9
Produkcja papieru i wyrobów z papieru (17) .....	B	0,1	—	0,1	—	0,1
<i>Manufacture of paper and paper products</i>						
Poligrafia i reprodukcja zapisanych nośników informacji (18)	B	0,1	—	0,1	—	0,1
<i>Printing and reproduction of recorded media</i>						
Produkcja koksu i produktów rafinacji ropy naftowej <sup>A</sup> (19)	A	—	—	—	—	—
<i>Manufacture of coke and refined petroleum pro- ducts</i>	B	0,2	—	0,2	—	0,4
	C	—	—	—	—	—
Produkcja chemikaliów i wyrobów chemicznych (20)	A	2	2	—	11	43
<i>Manufacture of chemicals and chemical products</i>	B	—	—	—	—	0,5
	C	0,0	0,0	—	0,2	0,7
Produkcja wyrobów z gumy i tworzyw sztucz- nych (22)	A	91	72	19	19	19
<i>Manufacture of rubber and plastic products</i>	B	0,5	—	0,5	—	0,5
	C	0,7	0,5	0,1	0,1	0,1
Produkcja wyrobów z pozostałych mineralnych surowców niemetalicznych (23)	A	45	22	23	—	36
<i>Manufacture of other non-metallic mineral pro- ducts</i>	B	1,7	1,7	—	0,1	0,3
	C	0,4	0,2	0,2	—	0,4
Produkcja metali (24) .....	A	11	7	4	—	92
<i>Manufacture of basic metals</i>	B	0,1	0,1	—	1,1	1,2
	C	0,2	0,1	0,1	—	1,5
Produkcja wyrobów z metali <sup>A</sup> (25) .....	A	46	45	1	17	72
<i>Manufacture of metal products<sup>A</sup></i>	B	0,2	0,1	0,1	0,0	0,3
	C	0,2	0,2	0,0	0,1	0,4

TABL. 12. LIKWIDACJA LUB OGRANICZENIE ZAGROŻEŃ PYŁAMI RAKOTWÓRCZYMI (cd.)

Liquidation or limitation of hazardous carcinogenic industrial dust (cont.)

WYSZCZEGÓLNIENIE SPECIFICATION W liczbach bezwzględnych Absolute number A = 2009 Na 1000 zatrudnionych w danej zbiorowości Per 1000 paid employees of total surveyed B = 2008 C = 2009	Zatrudnieni w warunkach zagrożenia Persons working in hazardous conditions					stan w dniu 31 grudnia as of 31 December
	w stosunku do których w ciągu roku zagrożenia in relation to which hazards were over the year				ujawniono (łącznie z zagrożeniami nowo powstałymi) revealed (including newly arisen haz- ards)	
	zlikwidowano lub ograniczono eliminated or limited			razem total		
	zlikwidowano lub ograniczono do poziomu zgodnego z normą eliminated or limited up to the acceptable norms	ograniczono limited	razem total			
osobozagrożenia threats per capita						
<b>Przetwórstwo przemysłowe (C) (dok.)</b> <i>Manufacturing (cont.)</i>						
Produkcja maszyn i urządzeń <sup>A</sup> (28) ..... A	27	10	17	17	68	
<i>Manufacture of machinery and equipment n.e.c.</i> B	—	—	—	0,3	0,3	
C	0,2	0,1	0,1	0,1	0,5	
Produkcja pojazdów samochodowych, przyczep i naczep <sup>A</sup> (29) ..... A	32	32	—	—	37	
<i>Manufacture of motor vehicles, trailers and semi- -trailers</i> B	—	—	—	—	0,5	
C	0,2	0,2	—	—	0,3	
Produkcja pozostałego sprzętu transportowego (30) ..... A	25	3	22	32	39	
<i>Manufacture of other transport equipment</i> B	0,1	0,1	—	—	0,1	
C	0,6	0,1	0,5	0,8	1,0	
Produkcja mebli (31) ..... A	682	361	321	413	1464	
<i>Manufacture of furniture</i> B	3,1	1,8	1,3	1,6	10,8	
C	5,4	2,9	2,5	3,3	11,6	
Pozostała produkcja wyrobów (dział 32) ..... A	23	17	6	27	84	
<i>Other manufacturing</i> B	1,2	0,6	0,5	0,2	2,1	
C	0,8	0,6	0,2	0,9	3,0	
Naprawa, konserwacja i instalowanie maszyn i urządzeń (33) ..... A	349	348	1	7	82	
<i>Repair and installation of machinery and equip- -ment</i> B	0,3	0,0	0,2	0,4	5,9	
C	5,2	5,2	0,0	0,1	1,2	
<b>Wytwarzanie i zaopatrywanie w energię elek- tryczną, gaz, parę wodną i gorącą wodę<sup>A</sup> (D)</b> <i>Electricity, gas, steam and air conditioning sup- -ply</i> B	0,0	0,0	—	0,0	—	
<b>Dostawa wody; gospodarowanie ściekami i od- padami; rekultywacja<sup>A</sup> (E)</b> A	46	16	30	4	57	
<i>Water supply; sewerage, waste management and -remediation activities</i> B	0,3	0,1	0,2	0,2	0,9	
C	0,4	0,1	0,2	0,0	0,5	
Pobór, uzdatnianie i dostarczanie wody (36) ..... A	—	—	—	—	9	
<i>Water collection, treatment and supply</i> B	0,2	—	0,2	0,2	0,2	
C	—	—	—	—	0,2	
Odprowadzanie i uzdatnianie ścieków (37) ..... A	6	6	—	—	—	
<i>Sewerage</i> B	—	—	—	0,1	0,1	
C	0,2	0,2	—	—	—	
Gospodarka odpadami; odzysk surowców <sup>A</sup> (38) ... A	40	10	30	4	48	
<i>Waste collection, treatment and disposal activi- -ties; materials recovery</i> B	0,5	0,1	0,4	0,2	1,9	
C	0,9	0,2	0,7	0,1	1,1	

**TABL. 12. LIKWIDACJA LUB OGRANICZENIE ZAGROZEŃ PYŁAMI RAKOTWÓRCZYMI (dok.)**  
*Liquidation or limitation of hazardous carcinogenic industrial dust (cont.)*

WYSZCZEGÓLNIENIE SPECIFICATION W liczbach bezwzględnych Absolute number A = 2009 Na 1000 zatrudnionych w danej zbiorowości Per 1000 paid employees of total surveyed B = 2008 C = 2009		Zatrudnieni w warunkach zagrożenia Persons working in hazardous conditions				
		w stosunku do których w ciągu roku zagrożenia in relation to which hazards were over the year				stan w dniu 31 grudnia as of 31 December
		zlikwidowano lub ograniczono eliminated or limited			ujawniono (łącznie z zagrożeniami nowo powstałymi) revealed (including newly arisen haz- ards)	
		razem total	zlikwidowano lub ograniczono do poziomu zgodnego z normą eliminated or limited up to the acceptable norms	ograniczono limited		
osobozagrozenia threats per capita						
<b>Budownictwo (F)</b> .....	<b>A</b>	<b>184</b>	<b>101</b>	<b>83</b>	<b>111</b>	<b>235</b>
<i>Construction</i>	<b>B</b>	<b>0,4</b>	<b>0,3</b>	<b>0,2</b>	<b>0,1</b>	<b>0,6</b>
	<b>C</b>	<b>0,4</b>	<b>0,2</b>	<b>0,2</b>	<b>0,3</b>	<b>0,5</b>
Budowa budynków (41 z wyjątkiem klasy 41.1) ...	A	68	29	39	8	77
<i>Construction of buildings</i>	B	0,4	0,2	0,2	0,2	0,6
	C	0,4	0,2	0,2	0,0	0,4
Budowa obiektów inżynierii lądowej i wodnej <sup>Δ</sup>	A	9	3	6	—	23
(42)	B	0,2	0,1	0,1	0,1	0,3
<i>Civil engineering</i>	C	0,1	0,0	0,0	—	0,2
Roboty budowlane i specjalistyczne (43) .....	A	107	69	38	103	135
<i>Specialised construction activities</i>	B	0,7	0,5	0,2	0,1	0,8
	C	0,9	0,6	0,3	0,8	1,1
<b>Handel; naprawa pojazdów samochodowych<sup>Δ</sup></b>	<b>A</b>	<b>87</b>	<b>40</b>	<b>47</b>	<b>9</b>	<b>55</b>
<b>(G)</b>	<b>B</b>	<b>0,1</b>	<b>0,0</b>	<b>0,0</b>	<b>0,0</b>	<b>0,1</b>
<i>Trade; repair of motor vehicles<sup>Δ</sup></i>	<b>C</b>	<b>0,1</b>	<b>0,0</b>	<b>0,0</b>	<b>0,0</b>	<b>0,1</b>
Handel hurtowy i detaliczny pojazdami samocho- dowymi oraz ich naprawa <sup>Δ</sup> (45)	A	55	17	38	—	39
<i>Wholesale and retail trade and repair of motor vehicles and motorcycles</i>	B	0,3	0,0	0,2	0,0	0,3
	C	0,6	0,2	0,4	—	0,4
Handel hurtowy <sup>Δ</sup> (46) .....	A	16	12	4	9	11
<i>Wholesale trade<sup>Δ</sup></i>	B	0,0	—	0,0	—	0,0
	C	0,0	0,0	0,0	0,0	0,0
Handel detaliczny <sup>Δ</sup> (47) .....	A	16	11	5	—	5
<i>Retail trade<sup>Δ</sup></i>	B	0,0	0,0	0,0	—	0,0
	C	0,0	0,0	0,0	—	0,0
<b>Transport i gospodarka magazynowa (H)</b> .....	<b>A</b>	<b>51</b>	<b>1</b>	<b>50</b>	<b>1</b>	<b>77</b>
<i>Transportation and storage</i>	<b>B</b>	<b>0,0</b>	<b>0,0</b>	<b>0,0</b>	<b>0,0</b>	<b>0,1</b>
	<b>C</b>	<b>0,1</b>	<b>0,0</b>	<b>0,1</b>	<b>0,0</b>	<b>0,2</b>
Transport lądowy i rurociągowy <sup>Δ</sup> (49) .....	A	51	1	50	1	77
<i>Land and pipeline transport<sup>Δ</sup></i>	B	0,0	0,0	0,0	0,0	0,2
	C	0,2	0,0	0,2	0,0	0,3
Magazynowanie i działalność usługowa wspoma- gająca transport (52)	B	0,1	—	0,1	—	0,1
<i>Warehousing and support activities for transpor- tation</i>						
<b>Informacja i komunikacja (J)</b> .....	<b>A</b>	<b>4</b>	<b>4</b>	<b>—</b>	<b>—</b>	<b>—</b>
<i>Information and communication</i>	<b>B</b>	<b>0,0</b>	<b>—</b>	<b>0,0</b>	<b>—</b>	<b>0,0</b>
	<b>C</b>	<b>0,0</b>	<b>0,0</b>	<b>—</b>	<b>—</b>	<b>—</b>
Działalność wydawnicza (58) .....	A	4	4	—	—	—
<i>Publishing activities</i>	B	0,1	—	0,1	—	0,1
	C	0,1	0,1	—	—	—
<b>Edukacja (P — tylko podklasa 85.42.B)</b> .....	<b>A</b>	<b>10</b>	<b>10</b>	<b>—</b>	<b>—</b>	<b>3</b>
<i>Education</i>	<b>B</b>	<b>—</b>	<b>—</b>	<b>—</b>	<b>—</b>	<b>0,1</b>
	<b>C</b>	<b>0,1</b>	<b>0,1</b>	<b>—</b>	<b>—</b>	<b>0,0</b>
<b>Opieka zdrowotna i pomoc społeczna (Q —</b> <b>tylko dział 86)</b>	<b>A</b>	<b>5</b>	<b>—</b>	<b>5</b>	<b>—</b>	<b>5</b>
<i>Human health and social work activities</i>	<b>B</b>	<b>0,0</b>	<b>0,0</b>	<b>0,0</b>	<b>—</b>	<b>0,0</b>
	<b>C</b>	<b>0,0</b>	<b>—</b>	<b>0,0</b>	<b>—</b>	<b>0,0</b>
<b>Pozostała działalność usługowa (S — tylko</b> <b>dział 95)</b>	<b>B</b>	<b>4,5</b>	<b>2,9</b>	<b>1,6</b>	<b>0,1</b>	<b>2,5</b>
<i>Other service activities</i>						



TABL. 13. LIKWIDACJA LUB OGRANICZENIE ZAGROŻEŃ INNYMI<sup>1</sup> PYŁAMI PRZEMYSŁOWYMILiquidation or limitation of other<sup>1</sup> hazardous industrial dust

WYSZCZEGÓLNIENIE SPECIFICATION W liczbach bezwzględnych Absolute number A = 2009 Na 1000 zatrudnionych w danej zbiorowości Per 1000 paid employees of total surveyed B = 2008 C = 2009	Zatrudnieni w warunkach zagrożenia Persons working in hazardous conditions					stan w dniu 31 grudnia as of 31 December
	w stosunku do których w ciągu roku zagrożenia in relation to which hazards were over the year					
	zlikwidowano lub ograniczono eliminated or limited			ujawniono (łącznie z zagrożeniami nowo powstałymi) revealed (including newly arisen hazards)		
	razem total	zlikwidowano lub ograniczono do poziomu zgodnego z normą eliminated or limited up to the acceptable norms	ograniczono limited			
osobozagrożenia threats per capita						
<b>OGÓLEM</b> .....	<b>A</b>	<b>18187</b>	<b>10199</b>	<b>7988</b>	<b>7068</b>	<b>24368</b>
Total	<b>B</b>	<b>3,3</b>	<b>1,7</b>	<b>1,6</b>	<b>1,3</b>	<b>5,6</b>
	<b>C</b>	<b>3,4</b>	<b>1,9</b>	<b>1,5</b>	<b>1,3</b>	<b>4,6</b>
Sektor publiczny .....	<b>A</b>	3025	2006	1019	1427	3790
Public sector	<b>B</b>	2,3	0,9	1,3	0,9	3,7
	<b>C</b>	2,1	1,4	0,7	1,0	2,6
własność państwowa .....	<b>A</b>	1767	935	832	686	2452
state ownership	<b>B</b>	2,2	1,1	1,1	1,0	3,4
	<b>C</b>	2,1	1,1	1,0	0,8	2,9
własność komunalna .....	<b>A</b>	171	96	75	140	256
municipal ownership	<b>B</b>	0,4	0,2	0,2	0,2	0,7
	<b>C</b>	0,4	0,2	0,2	0,3	0,5
własność mieszana .....	<b>A</b>	1087	975	112	601	1082
mixed ownership	<b>B</b>	10,6	2,7	7,8	2,2	17,8
	<b>C</b>	9,1	8,2	0,9	5,0	9,0
Sektor prywatny .....	<b>A</b>	15162	8193	6969	5641	20578
Private sector	<b>B</b>	3,7	2,0	1,7	1,5	6,3
	<b>C</b>	3,9	2,1	1,8	1,5	5,3
własność prywatna krajowa .....	<b>A</b>	9898	4975	4923	3736	13677
private domestic ownership	<b>B</b>	4,0	2,0	2,0	1,2	6,1
	<b>C</b>	3,8	1,9	1,9	1,4	5,2
własność zagraniczna .....	<b>A</b>	4539	2684	1855	1592	4937
foreign ownership	<b>B</b>	2,9	1,8	1,1	2,0	5,7
	<b>C</b>	4,4	2,6	1,8	1,5	4,7
własność mieszana .....	<b>A</b>	725	534	191	313	1964
mixed ownership	<b>B</b>	3,5	2,4	1,1	2,7	11,5
	<b>C</b>	3,7	2,7	1,0	1,6	10,0
<b>Rolnictwo, leśnictwo, łowiectwo i rybactwo (A)</b> .....	<b>A</b>	<b>89</b>	<b>33</b>	<b>56</b>	<b>57</b>	<b>204</b>
Agriculture, forestry and fishing	<b>B</b>	<b>1,4</b>	<b>0,7</b>	<b>0,7</b>	<b>0,1</b>	<b>2,9</b>
	<b>C</b>	<b>1,2</b>	<b>0,5</b>	<b>0,8</b>	<b>0,8</b>	<b>2,9</b>
Uprawy rolne, chów i chodowla zwierząt, łowiectwo <sup>A</sup> (01 bez grupy 01.7)	<b>A</b>	71	20	51	56	188
Crop and animal production, hunting <sup>A</sup>	<b>B</b>	2,0	1,1	0,9	0,2	3,8
	<b>C</b>	1,7	0,5	1,2	1,3	4,4
Leśnictwo i przyskiwanie drewna (02)	<b>A</b>	18	13	5	1	16
Forestry and logging	<b>B</b>	0,5	0,1	0,4	—	1,8
	<b>C</b>	0,7	0,5	0,2	0,0	0,6
<b>Przemysł (B+C+D+E)</b> .....	<b>A</b>	<b>13781</b>	<b>7448</b>	<b>6333</b>	<b>5606</b>	<b>19224</b>
Industry	<b>B</b>	<b>5,6</b>	<b>3,0</b>	<b>2,6</b>	<b>2,0</b>	<b>8,9</b>
	<b>C</b>	<b>5,8</b>	<b>3,1</b>	<b>2,7</b>	<b>2,4</b>	<b>8,1</b>
Sektor publiczny .....	<b>A</b>	2822	1848	974	1337	3535
Public sector	<b>B</b>	6,2	2,3	3,8	2,1	10,3
	<b>C</b>	6,4	4,2	2,2	3,0	8,0
Sektor prywatny .....	<b>A</b>	10959	5600	5359	4269	15689
Private sector	<b>B</b>	5,5	3,1	2,4	2,0	8,6
	<b>C</b>	5,6	2,9	2,8	2,2	8,1
<b>Górnictwo i wydobywanie (B)</b> .....	<b>A</b>	<b>1871</b>	<b>1348</b>	<b>523</b>	<b>961</b>	<b>1965</b>
Mining and quarrying	<b>B</b>	<b>9,0</b>	<b>4,0</b>	<b>5,0</b>	<b>4,9</b>	<b>16,7</b>
	<b>C</b>	<b>10,6</b>	<b>7,7</b>	<b>3,0</b>	<b>5,5</b>	<b>11,2</b>
Wydobywanie węgla kamiennego i węgla bru- natnego (lignitu) (05)	<b>A</b>	1730	1250	480	851	1663
Mining of coal and lignite	<b>B</b>	10,8	4,5	6,4	6,2	19,4
	<b>C</b>	12,9	9,3	3,6	6,3	12,4
w tym: Wydobywanie węgla kamiennego (05.1) of which: Mining of hard coal	<b>A</b>	1457	977	480	821	1239
	<b>B</b>	12,1	5,0	7,1	6,9	18,3
	<b>C</b>	12,4	8,3	4,1	7,0	10,5

1 Nie wymienionymi w tablicach 11 i 12. 1 Do not mentioned in tables 11 and 12.

**TABL. 13. LIKWIDACJA LUB OGRANICZENIE ZAGROŻEŃ INNYMI<sup>1</sup> PYŁAMI PRZEMYSŁOWYMI (cd.)**  
*Liquidation or limitation of other<sup>1</sup> hazardous industrial dust (cont.)*

WYSZCZEGÓLNIENIE SPECIFICATION W liczbach bezwzględnych Absolute number A = 2009 Na 1000 zatrudnionych w danej zbiorowości Per 1000 paid employees of total surveyed B = 2008 C = 2009	Zatrudnieni w warunkach zagrożenia Persons working in hazardous conditions					stan w dniu 31 grudnia as of 31 December
	w stosunku do których w ciągu roku zagrożenia in relation to which hazards were over the year					
	zlikwidowano lub ograniczono eliminated or limited			ujawniono (łącznie z zagrożeniami nowo powstałymi) revealed (including newly arisen hazards)		
	razem total	zlikwidowano lub ograniczono do poziomu zgodnego z normą eliminated or limited up to the acceptable norms	ograniczono limited			
osobozagrożenia threats per capita						
<b>Górnictwo i wydobywanie (B) (dok.)</b> <i>Mining and quarrying (cont.)</i>						
Pozostałe górnictwo i wydobywanie (08) .....	A	134	95	39	106	298
<i>Other mining and quarrying</i>	B	6,3	4,8	1,5	2,1	17,8
	C	7,3	5,2	2,1	5,8	16,3
Działalność usługowa wspomagająca górnictwo <sup>Δ</sup> (09) .....	A	7	3	4	4	4
<i>Mining support service activities</i>	B	3,3	3,3	—	—	—
	C	1,2	0,5	0,7	0,7	0,7
<b>Przetwórstwo przemysłowe (C) .....</b>	A	<b>11390</b>	<b>5730</b>	<b>5660</b>	<b>4285</b>	<b>16069</b>
<i>Manufacturing</i>	B	<b>5,8</b>	<b>3,1</b>	<b>2,7</b>	<b>1,9</b>	<b>8,8</b>
	C	<b>5,9</b>	<b>2,9</b>	<b>2,9</b>	<b>2,2</b>	<b>8,3</b>
Produkcja artykułów spożywczych (10) .....	A	1112	495	617	481	1614
<i>Manufacture of food products</i>	B	3,8	2,2	1,6	1,4	5,0
	C	3,2	1,4	1,8	1,4	4,7
Produkcja napojów (11) .....	A	8	—	8	—	19
<i>Manufacture of beverages</i>	B	0,3	0,1	0,1	0,4	1,1
	C	0,3	—	0,3	—	0,8
Produkcja wyrobów tytoniowych (12) .....	A	34	28	6	105	111
<i>Manufacture of tobacco products</i>	B	28,9	27,5	1,4	0,4	6,0
	C	6,4	5,2	1,1	19,7	20,8
Produkcja wyrobów tekstylnych (13) .....	A	49	16	33	33	207
<i>Manufacture of textiles</i>	B	0,5	0,2	0,3	2,0	4,3
	C	1,1	0,4	0,8	0,8	4,7
Produkcja odzieży (14) .....	A	194	78	116	124	210
<i>Manufacture of wearing apparel</i>	B	0,5	0,2	0,3	0,4	1,2
	C	2,2	0,9	1,3	1,4	2,4
Produkcja skór i wyrobów skórzanych <sup>Δ</sup> (15) .....	A	4	1	3	79	82
<i>Manufacture of leather and related products</i>	B	0,5	—	0,5	—	0,5
	C	0,2	0,1	0,2	4,0	4,2
Produkcja wyrobów z drewna, korka, słomy i wikliny <sup>Δ</sup> (16) .....	A	1081	548	533	327	1353
<i>Manufacture of products of wood, cork straw and wicker<sup>Δ</sup></i>	B	15,8	6,2	9,6	2,8	20,2
	C	12,6	6,4	6,2	3,8	15,7
Produkcja papieru i wyrobów z papieru (17) .....	A	409	350	59	28	91
<i>Manufacture of paper and paper products</i>	B	1,9	0,7	1,2	0,9	9,7
	C	9,1	7,8	1,3	0,6	2,0
Poligrafia i reprodukcja zapisanych nośników informacji (18) .....	A	8	8	—	3	27
<i>Printing and reproduction of recorded media</i>	B	0,3	0,3	—	0,0	—
	C	0,3	0,3	—	0,1	1,1
Produkcja koksu i produktów rafinacji ropy naftowej <sup>Δ</sup> (19) .....	A	22	22	—	22	54
<i>Manufacture of coke and refined petroleum products</i>	B	2,1	—	2,1	1,6	3,6
	C	1,5	1,5	—	1,5	3,6
Produkcja chemikaliów i wyrobów chemicznych (20) .....	A	130	86	44	171	414
<i>Manufacture of chemicals and chemical products</i>	B	2,8	1,6	1,2	1,5	4,3
	C	2,1	1,4	0,7	2,7	6,6
Produkcja wyrobów farmaceutycznych <sup>Δ</sup> (21) .....	A	18	8	10	32	42
<i>Manufacture of pharmaceutical products<sup>Δ</sup></i>	B	0,4	0,3	0,1	0,2	0,9
	C	0,7	0,3	0,4	1,3	1,7

**TABL. 13. LIKWIDACJA LUB OGRANICZENIE ZAGROŹEŃ INNYMI<sup>1</sup> PYŁAMI PRZEMYSŁOWYMI (cd.)**  
*Liquidation or limitation of other<sup>1</sup> hazardous industrial dust (cont.)*

WYSZCZEGÓLNIENIE SPECIFICATION W liczbach bezwzględnych Absolute number A = 2009 Na 1000 zatrudnionych w danej zbiorowości Per 1000 paid employees of total surveyed B = 2008 C = 2009	Zatrudnieni w warunkach zagrożenia Persons working in hazardous conditions					stan w dniu 31 grudnia as of 31 December
	w stosunku do których w ciągu roku zagrożenia in relation to which hazards were over the year					
	zlikwidowano lub ograniczono eliminated or limited			ujawniono (łącznie z zagrożeniami nowo powstałymi) revealed (including newly arisen hazards)		
	razem total	zlikwidowano lub ograniczono do poziomu zgodnego z normą eliminated or limited up to the acceptable norms	ograniczono limited			
osobozagrożenia threats per capita						
<b>Przetwórstwo przemysłowe (C) (dok.)</b> <i>Manufacturing</i>						
Produkcja wyrobów z gumy i tworzyw sztucz- nych (22)	A	238	168	70	208	463
	B	2,3	1,6	0,7	0,8	4,7
Manufacture of rubber and plastic products	C	1,8	1,3	0,5	1,6	3,5
Produkcja wyrobów z pozostałych mineralnych surowców niemetalicznych (23)	A	645	398	247	359	986
	B	8,7	5,5	3,2	2,7	10,2
Manufacture of other non-metallic mineral pro- ducts	C	6,4	3,9	2,4	3,5	9,7
Produkcja metali (24) .....	A	696	598	98	184	1127
Manufacture of basic metals	B	8,3	6,7	1,6	6,8	17,6
	C	11,2	9,6	1,6	3,0	18,1
Produkcja wyrobów z metali <sup>A</sup> (25) .....	A	2892	1198	1694	618	3529
Manufacture of metal products <sup>A</sup>	B	10,2	5,4	4,8	3,4	18,1
	C	14,6	6,1	8,6	3,1	17,9
Produkcja komputerów, wyrobów elektronicz- nych i optycznych (26)	A	37	28	9	2	24
	B	0,7	0,3	0,4	0,5	1,4
Manufacture of computer, electronic and optical products	C	0,7	0,5	0,2	0,0	0,4
Produkcja urządzeń elektrycznych (27) .....	A	209	90	119	108	252
Manufacture of electrical equipment	B	3,1	2,0	1,1	0,8	2,5
	C	2,3	1,0	1,3	1,2	2,7
Produkcja maszyn i urządzeń <sup>A</sup> (28) .....	A	901	381	520	376	1319
Manufacture of machinery and equipment n.e.c.	B	6,3	2,8	3,5	1,4	7,9
	C	7,2	3,1	4,2	3,0	10,6
Produkcja pojazdów samochodowych, przyczep i naczep <sup>A</sup> (29)	A	466	339	127	226	521
	B	2,7	1,7	0,9	1,9	5,6
Manufacture of motor vehicles, trailers and semi- trailers	C	3,4	2,5	0,9	1,7	3,8
Produkcja pozostałego sprzętu transportowego (30)	A	123	55	68	81	500
	B	20,9	2,8	18,1	0,9	27,0
Manufacture of other transport equipment	C	3,1	1,4	1,7	2,0	12,4
Produkcja mebli (31) .....	A	1076	553	523	347	1334
Manufacture of furniture	B	7,4	4,1	3,2	1,2	10,0
	C	8,5	4,4	4,1	2,7	10,6
Pozostała produkcja wyrobów (dział 32) .....	A	77	26	51	10	88
	B	3,1	1,0	2,0	0,6	3,6
Other manufacturing	C	2,7	0,9	1,8	0,4	3,1
Naprawa, konserwacja i instalowanie maszyn i urządzeń (33)	A	961	256	705	361	1702
	B	8,7	6,6	2,1	4,3	14,5
Repair and installation of machinery and equip- ment	C	14,2	3,8	10,4	5,3	25,2
<b>Wytwarzanie i zaopatrywanie w energię elek- tryczną, gaz, parę wodną i gorącą wodę<sup>A</sup> (D)</b>	A	<b>423</b>	<b>348</b>	<b>75</b>	<b>252</b>	<b>773</b>
	B	<b>2,4</b>	<b>2,0</b>	<b>0,3</b>	<b>1,9</b>	<b>5,8</b>
Electricity, gas, steam and air conditioning supply	C	<b>2,9</b>	<b>2,4</b>	<b>0,5</b>	<b>1,7</b>	<b>5,3</b>

<sup>1</sup> Nie wymienionymi w tablicach 11 i 12. <sup>1</sup> Do not mentioned in tables 11 and 12.

**TABL. 13. LIKWIDACJA LUB OGRANICZENIE ZAGROŻEŃ INNYMI<sup>1</sup> PYŁAMI PRZEMYSŁOWYMI (cd.)**  
*Liquidation or limitation of other<sup>1</sup> hazardous industrial dust (cont.)*

WYSZCZEGÓLNIENIE SPECIFICATION W liczbach bezwzględnych Absolute number A = 2009 Na 1000 zatrudnionych w danej zbiorowości Per 1000 paid employees of total surveyed B = 2008 C = 2009	Zatrudnieni w warunkach zagrożenia Persons working in hazardous conditions					
	w stosunku do których w ciągu roku zagrożenia in relation to which hazards were over the year				stan w dniu 31 grudnia as of 31 December	
	zlikwidowano lub ograniczono eliminated or limited			ujawniono (łącznie z zagrożeniami nowo powstałymi) revealed (including newly arisen hazards)		
	razem total	zlikwidowano lub ograniczono do poziomu zgodnego z normą eliminated or limited up to the acceptable norms	ograniczono limited			
osobozagrożenia threats per capita						
<b>Dostawa wody; gospodarowanie ściekami i odpadami; rekultywacja<sup>A</sup> (E)</b>	<b>A</b>	<b>97</b>	<b>22</b>	<b>75</b>	<b>108</b>	<b>417</b>
	<b>B</b>	<b>1,7</b>	<b>0,9</b>	<b>0,8</b>	<b>0,2</b>	<b>3,6</b>
<i>Water supply; sewerage, waste management and remediation activities</i>	<b>C</b>	<b>0,8</b>	<b>0,2</b>	<b>0,6</b>	<b>0,9</b>	<b>3,5</b>
Pobór, uzdatnianie i dostarczanie wody (36) .....	A	11	5	6	—	8
	B	0,9	0,6	0,3	0,3	0,5
<i>Water collection, treatment and supply</i>	C	0,3	0,1	0,1	—	0,2
Odprowadzanie i uzdatnianie ścieków (37) .....	A	2	2	—	—	64
	B	1,2	1,2	0,0	0,1	1,8
<i>Sewerage</i>	C	0,1	0,1	—	—	2,0
Gospodarka odpadami; odzysk surowców <sup>A</sup> (38) ...	A	84	15	69	108	345
	B	2,9	1,0	1,8	0,3	7,5
<i>Waste collection, treatment and disposal activities; materials recovery</i>	C	1,8	0,3	1,5	2,4	7,6
<b>Budownictwo (F) .....</b>	<b>A</b>	<b>2919</b>	<b>2018</b>	<b>901</b>	<b>857</b>	<b>3006</b>
	<b>B</b>	<b>3,8</b>	<b>1,6</b>	<b>2,2</b>	<b>3,6</b>	<b>10,6</b>
<i>Construction</i>	<b>C</b>	<b>6,8</b>	<b>4,7</b>	<b>2,1</b>	<b>2,0</b>	<b>7,0</b>
Budowa budynków (41 z wyjątkiem klasy 41.1) ...	A	538	335	203	218	555
	B	3,3	1,6	1,6	1,2	4,5
<i>Construction of buildings</i>	C	3,1	1,9	1,2	1,3	3,2
Budowa obiektów inżynierii lądowej i wodnej <sup>A</sup> (42)	A	981	539	442	287	826
	B	4,9	1,4	3,5	1,1	6,7
<i>Civil engineering</i>	C	7,3	4,0	3,3	2,1	6,1
Roboty budowlane i specjalistyczne (43) .....	A	1400	1144	256	352	1625
	B	3,4	1,6	1,8	9,7	23,7
<i>Specialised construction activities</i>	C	11,5	9,4	2,1	2,9	13,4
<b>Handel; naprawa pojazdów samochodowych<sup>A</sup> (G)</b>	<b>A</b>	<b>1054</b>	<b>496</b>	<b>558</b>	<b>369</b>	<b>1363</b>
	<b>B</b>	<b>1,5</b>	<b>0,8</b>	<b>0,7</b>	<b>0,3</b>	<b>1,8</b>
<i>Trade; repair of motor vehicles<sup>A</sup></i>	<b>C</b>	<b>1,0</b>	<b>0,5</b>	<b>0,5</b>	<b>0,4</b>	<b>1,3</b>
Handel hurtowy i detaliczny pojazdami samochodowymi oraz ich naprawa <sup>A</sup> (45)	A	70	24	46	9	104
	B	1,5	0,9	0,5	0,1	1,9
<i>Wholesale and retail trade and repair of motor vehicles and motorcycles</i>	C	0,8	0,3	0,5	0,1	1,2
Handel hurtowy <sup>A</sup> (46) .....	A	307	194	113	149	406
	B	1,6	1,0	0,6	0,4	1,6
<i>Wholesale trade<sup>A</sup></i>	C	0,7	0,5	0,3	0,4	1,0
Handel detaliczny <sup>A</sup> (47) .....	A	677	278	399	211	853
	B	1,3	0,5	0,8	0,2	2,1
<i>Retail trade<sup>A</sup></i>	C	1,3	0,5	0,8	0,4	1,6
<b>Transport i gospodarka magazynowa (H) .....</b>	<b>A</b>	<b>283</b>	<b>169</b>	<b>114</b>	<b>148</b>	<b>427</b>
	<b>B</b>	<b>0,7</b>	<b>0,3</b>	<b>0,4</b>	<b>0,4</b>	<b>1,7</b>
<i>Transportation and storage</i>	<b>C</b>	<b>0,6</b>	<b>0,4</b>	<b>0,2</b>	<b>0,3</b>	<b>0,9</b>
Transport lądowy i rurociągowy <sup>A</sup> (49) .....	A	192	99	93	141	188
	B	0,7	0,3	0,4	0,5	1,2
<i>Land and pipeline transport<sup>A</sup></i>	C	0,8	0,4	0,4	0,6	0,7
Magazynowanie i działalność usługowa wspomagająca transport (52)	A	91	70	21	7	239
	B	2,2	0,7	1,5	0,7	7,0
<i>Warehousing and support activities for transportation</i>	C	0,9	0,7	0,2	0,1	2,2

**TABL. 13. LIKWIDACJA LUB OGRANICZENIE ZAGROŻEŃ INNYMI<sup>1</sup> PYŁAMI PRZEMYSŁOWYMI (dok.)**  
*Liquidation or limitation of other<sup>1</sup> hazardous industrial dust (cont.)*

WYSZCZEGÓLNIENIE SPECIFICATION W liczbach bezwzględnych Absolute number A = 2009 Na 1000 zatrudnionych w danej zbiorowości Per 1000 paid employees of total surveyed B = 2008 C = 2009	Zatrudnieni w warunkach zagrożenia Persons working in hazardous conditions					
	w stosunku do których w ciągu roku zagrożenia in relation to which hazards were over the year				stan w dniu 31 grudnia as of 31 December	
	zlikwidowano lub ograniczono eliminated or limited			ujawniono (łącznie z zagrożeniami nowo powstałymi) revealed (including newly arisen hazards)		
	razem total	zlikwidowano lub ograniczono do poziomu zgodnego z normą eliminated or limited up to the acceptable norms	ograniczono limited			
osobozagrozenia threats per capita						
<b>Informacja i komunikacja (J)</b> .....	<b>A</b>	—	—	—	—	<b>46</b>
<i>Information and communication</i>	<b>B</b>	<b>0,0</b>	—	<b>0,0</b>	<b>0,0</b>	<b>0,3</b>
	<b>C</b>	—	—	—	—	<b>0,3</b>
Działalność wydawnicza (58) .....	<b>A</b>	—	—	—	—	3
<i>Publishing activities</i>	<b>B</b>	<b>0,1</b>	—	<b>0,1</b>	—	<b>0,1</b>
	<b>C</b>	—	—	—	—	0,1
Działalność związana z oprogramowaniem i do- radztwo w zakresie informatyki <sup>Δ</sup> (62)	<b>A</b>	—	—	—	—	33
<i>Computer programming and consultancy acti- vities<sup>Δ</sup></i>	<b>B</b>	—	—	—	<b>0,1</b>	<b>0,9</b>
	<b>C</b>	—	—	—	—	0,9
Działalność usługowa w zakresie inforamcji (63 bez grupy 63.9)	<b>A</b>	—	—	—	—	10
<i>Information service activities</i>	<b>B</b>	—	—	—	—	<b>1,0</b>
	<b>C</b>	—	—	—	—	0,8
<b>Działalność profesjonalna, naukowa i tech- niczna (M)</b>	<b>A</b>	<b>22</b>	<b>17</b>	<b>5</b>	<b>4</b>	<b>40</b>
<i>Professional, scientific and technical activities</i>	<b>B</b>	<b>1,2</b>	<b>1,0</b>	<b>0,2</b>	<b>0,4</b>	<b>1,5</b>
	<b>C</b>	<b>0,4</b>	<b>0,3</b>	<b>0,1</b>	<b>0,1</b>	<b>0,8</b>
Badania naukowe i prace rozwojowe (72) .....	<b>A</b>	22	17	5	4	40
<i>Scientific research and development</i>	<b>B</b>	1,1	1,0	0,2	0,4	1,4
	<b>C</b>	0,4	0,3	0,1	0,1	0,8
Działalność weterynaryjna (75) .....	<b>B</b>	9,4	—	9,4	—	9,4
<i>Veterinary activities</i>						
<b>Administrowanie i działalność wspierająca<sup>Δ</sup> (N)</b>	<b>A</b>	<b>14</b>	—	<b>14</b>	<b>13</b>	<b>27</b>
<i>Administrative and support service activities</i>	<b>B</b>	<b>0,9</b>	<b>0,3</b>	<b>0,6</b>	<b>1,1</b>	<b>1,7</b>
	<b>C</b>	<b>0,5</b>	—	<b>0,5</b>	<b>0,5</b>	<b>0,9</b>
Wynajem i dzierżawa (77) .....	<b>A</b>	14	—	14	13	27
<i>Rental and leasing activities</i>	<b>B</b>	2,7	1,0	1,7	—	1,7
	<b>C</b>	1,7	—	1,7	1,5	3,2
Utrzymanie porządku w budynkach i zagospo- darowanie zieleni <sup>Δ</sup> (81 — tylko klasa 81.29)	<b>B</b>	—	—	—	2,8	2,8
<i>Services to buildings and landscape activities</i>						
<b>Edukacja (P — tylko podklasa 85.42.B)</b> .....	<b>A</b>	<b>3</b>	<b>3</b>	—	<b>6</b>	<b>8</b>
<i>Education</i>	<b>B</b>	<b>0,1</b>	<b>0,0</b>	<b>0,0</b>	<b>0,0</b>	<b>0,1</b>
	<b>C</b>	<b>0,0</b>	<b>0,0</b>	—	<b>0,0</b>	<b>0,0</b>
<b>Opieka zdrowotna i pomoc społeczna (Q — tylko dział 86)</b>	<b>A</b>	<b>22</b>	<b>15</b>	<b>7</b>	<b>4</b>	<b>19</b>
<i>Human health and social work activities</i>	<b>B</b>	<b>0,0</b>	<b>0,0</b>	<b>0,0</b>	<b>0,1</b>	<b>0,2</b>
	<b>C</b>	<b>0,0</b>	<b>0,0</b>	<b>0,0</b>	<b>0,0</b>	<b>0,0</b>
<b>Pozostała działalność usługowa (S — tylko dział 95)</b>	<b>A</b>	—	—	—	<b>4</b>	<b>4</b>
<i>Other service activities</i>	<b>B</b>	<b>5,4</b>	<b>2,3</b>	<b>3,1</b>	<b>1,1</b>	<b>6,7</b>
	<b>C</b>	—	—	—	<b>0,6</b>	<b>0,6</b>

<sup>1</sup> Nie wymienionymi w tablicach 11 i 12. <sup>1</sup> Do not mentioned in tables 11 and 12.

TABL. 14. LIKWIDACJA LUB OGRANICZENIE ZAGROZEŃ HAŁASEM

Liquidation or limitation of hazardous noise

WYSZCZEGÓLNIENIE SPECIFICATION W liczbach bezwzględnych Absolute number Na 1000 zatrudnionych w danej zbiorowości Per 1000 paid employees of total surveyed A = 2009 B = 2008 C = 2009		Zatrudnieni w warunkach zagrożenia Persons working in hazardous conditions				
		w stosunku do których w ciągu roku zagrożenia in relation to which hazards were over the year				stan w dniu 31 grudnia as of 31 December
		zlikwidowano lub ograniczono eliminated or limited			ujawniono (łącznie z zagrożeniami nowo powstałymi) revealed (including newly arisen hazards)	
		razem total	zlikwidowano lub ograniczono do poziomu zgodnego z normą eliminated or limited up to the acceptable norms	ograniczono limited		
osobozagrozenia threats per capita						
<b>OGÓLEM</b> .....	<b>A</b>	<b>86126</b>	<b>37497</b>	<b>48629</b>	<b>36769</b>	<b>206618</b>
<i>Total</i>	<b>B</b>	<b>17,8</b>	<b>7,9</b>	<b>9,9</b>	<b>7,2</b>	<b>43,4</b>
	<b>C</b>	<b>16,3</b>	<b>7,1</b>	<b>9,2</b>	<b>7,0</b>	<b>39,1</b>
Sektor publiczny .....	<b>A</b>	11841	6466	5375	6373	36363
<i>Public sector</i>	<b>B</b>	11,0	5,3	5,6	4,6	31,5
	<b>C</b>	8,2	4,5	3,7	4,4	25,3
własność państwowa .....	<b>A</b>	8099	4709	3390	4391	24929
<i>state ownership</i>	<b>B</b>	11,1	6,3	4,8	5,8	35,2
	<b>C</b>	9,6	5,6	4,0	5,2	29,7
własność komunalna .....	<b>A</b>	1307	594	713	666	2301
<i>municipal ownership</i>	<b>B</b>	4,9	1,6	3,3	1,2	8,0
	<b>C</b>	2,7	1,2	1,5	1,4	4,8
własność mieszana .....	<b>A</b>	2435	1163	1272	1316	9133
<i>mixed ownership</i>	<b>B</b>	34,4	12,7	21,7	8,6	97,6
	<b>C</b>	20,4	9,7	10,6	11,0	76,4
Sektor prywatny .....	<b>A</b>	74285	31031	43254	30396	170255
<i>Private sector</i>	<b>B</b>	20,3	8,8	11,5	8,2	47,8
	<b>C</b>	19,3	8,1	11,2	7,9	44,3
własność prywatna krajowa .....	<b>A</b>	43714	18362	25352	17060	94354
<i>private domestic ownership</i>	<b>B</b>	18,4	8,1	10,3	6,6	39,3
	<b>C</b>	16,8	7,0	9,7	6,5	36,2
własność zagraniczna .....	<b>A</b>	21397	9704	11693	11768	55836
<i>foreign ownership</i>	<b>B</b>	21,1	8,8	12,3	8,8	54,1
	<b>C</b>	20,5	9,3	11,2	11,3	53,5
własność mieszana .....	<b>A</b>	9174	2965	6209	1568	20065
<i>mixed ownership</i>	<b>B</b>	36,5	15,4	21,1	22,2	108,7
	<b>C</b>	46,9	15,2	31,7	8,0	102,6
<b>Rolnictwo, leśnictwo, łowiectwo i rybactwo (A)</b> .....	<b>A</b>	<b>736</b>	<b>391</b>	<b>345</b>	<b>214</b>	<b>1338</b>
<i>Agriculture, forestry and fishing</i>	<b>B</b>	<b>12,6</b>	<b>5,5</b>	<b>7,1</b>	<b>3,3</b>	<b>24,8</b>
	<b>C</b>	<b>10,3</b>	<b>5,5</b>	<b>4,8</b>	<b>3,0</b>	<b>18,7</b>
Uprawy rolne, chów i chodowla zwierząt, łowiectwo <sup>A</sup> (01 bez grupy 01.7) .....	<b>A</b>	251	136	115	67	481
<i>Crop and animal production, hunting<sup>A</sup></i>	<b>B</b>	5,4	2,7	2,7	1,6	14,7
	<b>C</b>	5,9	3,2	2,7	1,6	11,3
Leśnictwo i przyskiwanie drewna (02) .....	<b>A</b>	485	255	230	147	857
<i>Forestry and logging</i>	<b>B</b>	24,3	10,2	14,2	6,3	41,6
	<b>C</b>	17,6	9,2	8,3	5,3	31,1
<b>Przemysł (B+C+D+E)</b> .....	<b>A</b>	<b>69160</b>	<b>28751</b>	<b>40409</b>	<b>29800</b>	<b>178348</b>
<i>Industry</i>	<b>B</b>	<b>29,8</b>	<b>13,0</b>	<b>16,8</b>	<b>12,7</b>	<b>78,2</b>
	<b>C</b>	<b>29,0</b>	<b>12,1</b>	<b>16,9</b>	<b>12,5</b>	<b>74,8</b>
Sektor publiczny .....	<b>A</b>	8090	4493	3597	5044	30500
<i>Public sector</i>	<b>B</b>	22,9	11,1	11,8	11,5	77,5
	<b>C</b>	18,4	10,2	8,2	11,5	69,4
Sektor prywatny .....	<b>A</b>	61070	24258	36812	24756	147848
<i>Private sector</i>	<b>B</b>	31,3	13,4	17,9	12,9	78,3
	<b>C</b>	31,4	12,5	18,9	12,7	76,0
<b>Górnictwo i wydobywanie (B)</b> .....	<b>A</b>	<b>7835</b>	<b>2765</b>	<b>5070</b>	<b>3612</b>	<b>24871</b>
<i>Mining and quarrying</i>	<b>B</b>	<b>46,2</b>	<b>14,7</b>	<b>31,5</b>	<b>38,0</b>	<b>146,7</b>
	<b>C</b>	<b>44,6</b>	<b>15,7</b>	<b>28,8</b>	<b>20,5</b>	<b>141,4</b>
Wydobywanie węgla kamiennego i węgla brunatnego (lignitu) (05) .....	<b>A</b>	3517	2006	1511	2906	16857
<i>Mining of coal and lignite</i>	<b>B</b>	32,0	16,8	15,2	26,5	134,9
	<b>C</b>	26,2	15,0	11,3	21,7	125,7
w tym: Wydobywanie węgla kamiennego (05.1) .....	<b>A</b>	3002	1796	1206	2805	16005
<i>of which: Mining of hard coal</i>	<b>B</b>	31,6	18,1	13,5	29,6	144,1
	<b>C</b>	25,5	15,3	10,3	23,9	136,1

TABL. 14. LIKWIDACJA LUB OGRANICZENIE ZAGROŻEŃ HAŁASEM (cd.)

Liquidation or limitation of hazardous noise (cont.)

WYSZCZEGÓLNIENIE SPECIFICATION W liczbach bezwzględnych Absolute number A = 2009 Na 1000 zatrudnionych w danej zbiorowości Per 1000 paid employees of total surveyed B = 2008 C = 2009	Zatrudnieni w warunkach zagrożenia Persons working in hazardous conditions					stan w dniu 31 grudnia as of 31 December
	w stosunku do których w ciągu roku zagrożenia in relation to which hazards were over the year					
	zlikwidowano lub ograniczono eliminated or limited			ujawniono (łącznie z zagrożeniami nowo powstałymi) revealed (including newly arisen hazards)		
	razem total	zlikwidowano lub ograniczono do poziomu zgodnego z normą eliminated or limited up to the acceptable norms	ograniczono limited			
osobozagrożenia threats per capita						
<b>Górnictwo i wydobywanie (B) (dok.)</b> <i>Mining and quarrying (cont.)</i>						
Górnictwo ropy naftowej i gazu ziemnego (06) .... A	23	15	8	117	163	
<i>Extraction of crude petroleum and natural gas</i> B	8,7	6,1	2,6	26,4	37,0	
C	4,9	3,2	1,7	25,0	34,9	
Górnictwo rud metali (07) ..... A	3557	367	3190	246	5998	
<i>Mining of metal ores</i> B	240,3	1,3	239,1	205,7	444,8	
C	275,4	28,4	247,0	19,0	464,4	
Pozostałe górnictwo i wydobywanie (08) ..... A	573	293	280	223	1278	
<i>Other mining and quarrying</i> B	24,5	14,5	10,1	10,8	75,9	
C	31,4	16,0	15,3	12,2	69,9	
Działalność usługowa wspomagająca górnictwo <sup>Δ</sup> (09) A	165	84	81	120	575	
<i>Mining support service activities</i> B	12,5	3,3	9,2	—	16,4	
C	28,3	14,4	13,9	20,6	98,6	
<b>Przetwórstwo przemysłowe (C) ..... A</b>	<b>58314</b>	<b>24589</b>	<b>33725</b>	<b>25200</b>	<b>146910</b>	
<i>Manufacturing</i> B	<b>30,4</b>	<b>13,5</b>	<b>16,9</b>	<b>11,8</b>	<b>79,1</b>	
C	<b>30,0</b>	<b>12,7</b>	<b>17,4</b>	<b>13,0</b>	<b>75,6</b>	
Produkcja artykułów spożywczych (10) ..... A	4751	1779	2972	2932	13369	
<i>Manufacture of food products</i> B	16,0	8,9	7,2	6,6	38,5	
C	13,9	5,2	8,7	8,5	39,0	
Produkcja napojów (11) ..... A	677	323	354	198	1838	
<i>Manufacture of beverages</i> B	16,1	6,9	9,2	7,6	73,0	
C	26,9	12,8	14,1	7,9	73,0	
Produkcja wyrobów tytoniowych (12) ..... A	207	82	125	98	840	
<i>Manufacture of tobacco products</i> B	20,2	0,7	19,5	112,1	144,5	
C	38,7	15,3	23,4	18,3	157,2	
Produkcja wyrobów tekstylnych (13) ..... A	1632	685	947	423	4547	
<i>Manufacture of textiles</i> B	40,5	10,5	30,0	12,2	127,4	
C	37,4	15,7	21,7	9,7	104,3	
Produkcja odzieży (14) ..... A	556	297	259	106	699	
<i>Manufacture of wearing apparel</i> B	9,9	5,0	4,9	1,5	11,7	
C	6,4	3,4	3,0	1,2	8,0	
Produkcja skór i wyrobów skórzanych <sup>Δ</sup> (15) ..... A	113	88	25	35	166	
<i>Manufacture of leather and related products</i> B	4,1	2,9	1,2	2,8	9,7	
C	5,8	4,5	1,3	1,8	8,5	
Produkcja wyrobów z drewna, korka, słomy i wikliny <sup>Δ</sup> (16) A	6451	1615	4836	2244	16287	
<i>Manufacture of products of wood, cork straw and wicker<sup>Δ</sup></i> B	89,6	34,0	55,6	31,3	200,5	
C	75,0	18,8	56,2	26,1	189,4	
Produkcja papieru i wyrobów z papieru (17) ..... A	2168	752	1416	901	4514	
<i>Manufacture of paper and paper products</i> B	41,1	14,8	26,3	17,3	104,9	
C	48,5	16,8	31,7	20,1	100,9	
Poligrafia i reprodukcja zapisanych nośników informacji (18) A	496	405	91	146	634	
<i>Printing and reproduction of recorded media</i> B	14,8	7,2	7,6	9,9	40,5	
C	20,2	16,5	3,7	5,9	25,8	
Produkcja koksu i produktów rafinacji ropy naftowej <sup>Δ</sup> (19) A	194	35	159	318	832	
<i>Manufacture of coke and refined petroleum products</i> B	10,6	5,4	5,2	6,0	33,5	
C	12,9	2,3	10,6	21,1	55,3	
Produkcja chemikaliów i wyrobów chemicznych (20) A	961	469	492	386	2847	
<i>Manufacture of chemicals and chemical products</i> B	17,1	9,1	8,0	6,7	49,9	
C	15,4	7,5	7,9	6,2	45,5	

TABL. 14. LIKWIDACJA LUB OGRANICZENIE ZAGROŻEŃ HAŁASEM (cd.)

Liquidation or limitation of hazardous noise (cont.)

WYSZCZEGÓLNIENIE SPECIFICATION W liczbach bezwzględnych Absolute number Na 1000 zatrudnionych w danej zbiorowości Per 1000 paid employees of total surveyed A = 2009 B = 2008 C = 2009	Zatrudnieni w warunkach zagrożenia Persons working in hazardous conditions					stan w dniu 31 grudnia as of 31 December
	w stosunku do których w ciągu roku zagrożenia in relation to which hazards were over the year					
	zlikwidowano lub ograniczono eliminated or limited			ujawniono (łącznie z zagrożeniami nowo powstałymi) revealed (including newly arisen hazards)		
	razem total	zlikwidowano lub ograniczono do poziomu zgodnego z normą eliminated or limited up to the acceptable norms	ograniczono limited			
osobozagrozenia threats per capita						
<b>Przetwórstwo przemysłowe (C) (dok.)</b> <i>Manufacturing (cont.)</i>						
Produkcja wyrobów farmaceutycznych <sup>Δ</sup> (21) .....	A	173	89	84	169	246
<i>Manufacture of pharmaceutical products<sup>Δ</sup></i>	B	4,2	2,6	1,6	0,4	5,3
	C	7,2	3,7	3,5	7,0	10,2
Produkcja wyrobów z gumy i tworzyw sztucznych (22)	A	3546	1557	1989	2387	7543
<i>Manufacture of rubber and plastic products</i>	B	30,6	13,4	17,2	10,5	68,6
	C	26,8	11,8	15,0	18,1	57,0
Produkcja wyrobów z pozostałych mineralnych surowców niemetalicznych (23)	A	3227	1482	1745	1097	7809
<i>Manufacture of other non-metallic mineral products</i>	B	31,7	14,1	17,6	15,6	78,8
	C	31,8	14,6	17,2	10,8	76,9
Produkcja metali (24) .....	A	3019	1913	1106	1987	12464
<i>Manufacture of basic metals</i>	B	30,4	21,1	9,3	23,4	168,4
	C	48,5	30,8	17,8	31,9	200,4
Produkcja wyrobów z metali <sup>Δ</sup> (25) .....	A	10395	4076	6319	3523	22344
<i>Manufacture of metal products<sup>Δ</sup></i>	B	52,7	24,5	28,2	14,7	111,6
	C	52,6	20,6	32,0	17,8	113,1
Produkcja komputerów, wyrobów elektronicznych i optycznych (26)	A	386	203	183	184	625
<i>Manufacture of computer, electronic and optical products</i>	B	8,2	4,7	3,5	2,2	14,9
	C	7,2	3,8	3,4	3,4	11,7
Produkcja urządzeń elektrycznych (27) .....	A	1112	502	610	834	3576
<i>Manufacture of electrical equipment</i>	B	16,5	5,0	11,5	12,7	44,1
	C	12,0	5,4	6,6	9,0	38,6
Produkcja maszyn i urządzeń <sup>Δ</sup> (28) .....	A	4559	2569	1990	1421	10279
<i>Manufacture of machinery and equipment n.e.c.</i>	B	28,3	12,8	15,5	10,2	87,4
	C	36,6	20,6	16,0	11,4	82,5
Produkcja pojazdów samochodowych, przyczep i naczep <sup>Δ</sup> (29)	A	4279	2364	1915	1442	8733
<i>Manufacture of motor vehicles, trailers and semi-trailers</i>	B	28,6	10,5	18,1	12,4	64,8
	C	31,4	17,4	14,1	10,6	64,1
Produkcja pozostałego sprzętu transportowego (30)	A	2104	721	1383	777	6228
<i>Manufacture of other transport equipment</i>	B	73,6	32,2	41,3	19,8	189,1
	C	52,4	17,9	34,4	19,3	155,0
Produkcja mebli (31) .....	A	5279	1813	3466	2404	15416
<i>Manufacture of furniture</i>	B	35,1	13,3	21,8	11,9	109,6
	C	41,8	14,4	27,5	19,0	122,1
Pozostała produkcja wyrobów (dział 32) .....	A	422	157	265	232	720
<i>Other manufacturing</i>	B	13,3	6,8	6,5	3,8	25,2
	C	14,8	5,5	9,3	8,2	25,3
Naprawa, konserwacja i instalowanie maszyn i urządzeń (33)	A	1607	613	994	956	4354
<i>Repair and installation of machinery and equipment</i>	B	18,6	11,7	6,9	8,6	58,5
	C	23,8	9,1	14,7	14,2	64,5
<b>Wytwarzanie i zaopatrywanie w energię elektryczną, gaz, parę wodną i gorącą wodę<sup>Δ</sup> (D)</b>	A	<b>1813</b>	<b>889</b>	<b>924</b>	<b>495</b>	<b>4280</b>
<i>Electricity, gas, steam and air conditioning supply</i>	B	<b>14,6</b>	<b>8,6</b>	<b>6,0</b>	<b>3,4</b>	<b>33,3</b>
	C	<b>12,5</b>	<b>6,1</b>	<b>6,3</b>	<b>3,4</b>	<b>29,4</b>



TABL. 14. LIKWIDACJA LUB OGRANICZENIE ZAGROŹEŃ HAŁASEM (cd.)

Liquidation or limitation of hazardous noise (cont.)

WYSZCZEGÓLNIENIE SPECIFICATION W liczbach bezwzględnych Absolute number A = 2009 Na 1000 zatrudnionych w danej zbiorowości Per 1000 paid employees of total surveyed B = 2008 C = 2009		Zatrudnieni w warunkach zagrożenia Persons working in hazardous conditions				
		w stosunku do których w ciągu roku zagrożenia in relation to which hazards were over the year				stan w dniu 31 grudnia as of 31 December
		zlikwidowano lub ograniczono eliminated or limited			ujawniono (łącznie z zagrożeniami nowo powstałymi) revealed (including newly arisen hazards)	
		razem total	zlikwidowano lub ograniczono do poziomu zgodnego z normą eliminated or limited up to the acceptable norms	ograniczono limited		
osobozagrozenia threats per capita						
<b>Dostawa wody; gospodarowanie ściekami i odpadami; rekultywacja<sup>A</sup> (E)</b>	<b>A</b>	<b>1198</b>	<b>508</b>	<b>690</b>	<b>493</b>	<b>2287</b>
	<b>B</b>	<b>13,0</b>	<b>6,0</b>	<b>7,1</b>	<b>2,3</b>	<b>17,8</b>
Water supply; sewerage, waste management and remediation activities	<b>C</b>	<b>9,9</b>	<b>4,2</b>	<b>5,7</b>	<b>4,1</b>	<b>19,0</b>
Pobór, uzdatnianie i dostarczanie wody (36) .....	A	299	116	183	212	731
Water collection, treatment and supply	B	10,5	5,5	5,1	1,1	14,7
	C	7,2	2,8	4,4	5,1	17,5
Odprowadzanie i uzdatnianie ścieków (37) .....	A	320	124	196	68	593
Sewerage	B	10,3	3,9	6,5	1,7	16,8
	C	9,8	3,8	6,0	2,1	18,2
Gospodarka odpadami; odzysk surowców <sup>A</sup> (38) ...	A	579	268	311	213	963
Waste collection, treatment and disposal activities; materials recovery	B	17,2	7,9	9,3	3,9	21,6
	C	12,7	5,9	6,8	4,7	21,1
<b>Budownictwo (F) .....</b>	<b>A</b>	<b>9023</b>	<b>5130</b>	<b>3893</b>	<b>4236</b>	<b>15041</b>
Construction	<b>B</b>	<b>22,1</b>	<b>11,3</b>	<b>10,9</b>	<b>7,8</b>	<b>36,6</b>
	<b>C</b>	<b>21,0</b>	<b>12,0</b>	<b>9,1</b>	<b>9,9</b>	<b>35,1</b>
Budowa budynków (41 z wyjątkiem klasy 41.1) ...	A	2315	1492	823	961	2883
Construction of buildings	B	17,8	9,6	8,2	5,4	22,8
	C	13,4	8,6	4,8	5,5	16,6
Budowa obiektów inżynierii lądowej i wodnej <sup>A</sup> (42)	A	3316	1842	1474	1738	6188
Civil engineering	B	24,4	10,3	14,1	9,0	46,4
	C	24,7	13,7	11,0	12,9	46,1
Roboty budowlane i specjalistyczne (43) .....	A	3392	1796	1596	1537	5970
Specialised construction activities	B	26,2	14,9	11,3	10,2	46,6
	C	28,0	14,8	13,2	12,7	49,2
<b>Handel; naprawa pojazdów samochodowych<sup>A</sup> (G)</b>	<b>A</b>	<b>3315</b>	<b>1489</b>	<b>1826</b>	<b>1027</b>	<b>4964</b>
Trade; repair of motor vehicles <sup>A</sup>	<b>B</b>	<b>3,6</b>	<b>2,0</b>	<b>1,6</b>	<b>1,1</b>	<b>5,9</b>
	<b>C</b>	<b>3,2</b>	<b>1,5</b>	<b>1,8</b>	<b>1,0</b>	<b>4,8</b>
Handel hurtowy i detaliczny pojazdami samochodowymi oraz ich naprawa <sup>A</sup> (45)	A	626	224	402	107	658
Wholesale and retail trade and repair of motor vehicles and motorcycles	B	6,7	4,7	2,0	1,5	8,1
	C	7,2	2,6	4,6	1,2	7,6
Handel hurtowy <sup>A</sup> (46) .....	A	2018	866	1152	837	3579
Wholesale trade <sup>A</sup>	B	6,2	3,4	2,8	2,0	10,4
	C	4,8	2,1	2,7	2,0	8,5
Handel detaliczny <sup>A</sup> (47) .....	A	671	399	272	83	727
Retail trade <sup>A</sup>	B	0,9	0,4	0,5	0,2	1,6
	C	1,3	0,8	0,5	0,2	1,4
<b>Transport i gospodarka magazynowa (H) .....</b>	<b>A</b>	<b>2874</b>	<b>1251</b>	<b>1623</b>	<b>1014</b>	<b>4763</b>
Transportation and storage	<b>B</b>	<b>10,2</b>	<b>3,0</b>	<b>7,2</b>	<b>2,8</b>	<b>17,1</b>
	<b>C</b>	<b>6,1</b>	<b>2,7</b>	<b>3,5</b>	<b>2,2</b>	<b>10,2</b>
Transport lądowy i rurociągowy <sup>A</sup> (49) .....	A	1267	792	475	304	2005
Land and pipeline transport <sup>A</sup>	B	9,6	3,1	6,5	3,5	17,7
	C	5,0	3,1	1,9	1,2	7,9
Transport wodny (50) .....	A	53	20	33	—	120
Water transport	B	25,1	4,9	20,2	—	60,6
	C	24,9	9,4	15,5	—	56,5
Transport lotniczy (51) .....	A	337	16	321	184	345
Air transport	B	28,7	28,7	—	22,1	33,7
	C	62,6	3,0	59,6	34,2	64,1
Magazynowanie i działalność usługowa wspomagająca transport (52)	A	1216	423	793	524	2291
Warehousing and support activities for transportation	B	26,7	5,1	21,6	2,1	37,9
	C	11,4	4,0	7,4	4,9	21,5
Działalność pocztowa i kurierska (53) .....	A	1	—	1	2	2
Postal and courier activities	C	0,0	—	0,0	0,0	0,0

TABL. 14. LIKWIDACJA LUB OGRANICZENIE ZAGROŻEŃ HAŁASEM (dok.)

Liquidation or limitation of hazardous noise (cont.)

WYSZCZEGÓLNIENIE SPECIFICATION W liczbach bezwzględnych Absolute number A = 2009 Na 1000 zatrudnionych w danej zbiorowości Per 1000 paid employees of total surveyed B = 2008 C = 2009		Zatrudnieni w warunkach zagrożenia Persons working in hazardous conditions				
		w stosunku do których w ciągu roku zagrożenia in relation to which hazards were over the year				stan w dniu 31 grudnia as of 31 December
		zlikwidowano lub ograniczono eliminated or limited			ujawniono (łącznie z zagrożeniami nowo powstałymi) revealed (including newly arisen hazards)	
		razem total	zlikwidowano lub ograniczono do poziomu zgodnego z normą eliminated or limited up to the acceptable norms	ograniczono limited		
osobozagrozenia threats per capita						
<b>Informacja i komunikacja (J)</b> .....	<b>A</b>	<b>386</b>	<b>176</b>	<b>210</b>	<b>44</b>	<b>797</b>
<i>Information and communication</i>	<b>B</b>	<b>2,9</b>	<b>0,6</b>	<b>2,3</b>	<b>1,2</b>	<b>7,4</b>
	<b>C</b>	<b>2,5</b>	<b>1,1</b>	<b>1,4</b>	<b>0,3</b>	<b>5,2</b>
Działalność wydawnicza (58) .....	A	357	147	210	37	724
<i>Publishing activities</i>	B	9,8	2,2	7,6	1,9	24,2
	C	10,0	4,1	5,9	1,0	20,2
Telekomunikacja (61) .....	A	—	—	—	7	26
<i>Telecommunications</i>	B	—	—	—	0,4	0,7
	C	—	—	—	0,1	0,5
Działalność związana z oprogramowaniem i do- radztwo w zakresie informatyki <sup>Δ</sup> (62)	A	—	—	—	—	37
<i>Computer programming and consultancy acti- vities<sup>Δ</sup></i>	B	1,4	—	1,4	1,5	2,3
	C	—	—	—	—	1,0
Działalność usługowa w zakresie inforamecji (63 bez grupy 63.9)	A	29	29	—	—	10
<i>Information service activities</i>	B	—	—	—	3,0	4,0
	C	2,3	2,3	—	—	0,8
<b>Działalność profesjonalna, naukowa i tech- niczna (M)</b>	<b>A</b>	<b>140</b>	<b>74</b>	<b>66</b>	<b>59</b>	<b>195</b>
<i>Professional, scientific and technical activities</i>	<b>B</b>	<b>2,2</b>	<b>0,4</b>	<b>1,9</b>	<b>0,2</b>	<b>4,2</b>
	<b>C</b>	<b>2,7</b>	<b>1,4</b>	<b>1,3</b>	<b>1,1</b>	<b>3,7</b>
Badania naukowe i prace rozwojowe (72) .....	A	119	72	47	59	176
<i>Scientific research and development</i>	B	1,7	0,1	1,5	0,2	3,7
	C	2,3	1,4	0,9	1,1	3,4
Działalność weterynaryjna (75) .....	A	21	2	19	—	19
<i>Veterinary activities</i>	B	61,0	23,5	37,6	—	61,0
	C	35,2	3,4	31,9	—	31,9
<b>Administrowanie i działalność wspierająca<sup>Δ</sup> (N)</b>	<b>A</b>	<b>245</b>	<b>65</b>	<b>180</b>	<b>133</b>	<b>543</b>
<i>Administrative and support service activities</i>	<b>B</b>	<b>10,1</b>	<b>4,9</b>	<b>5,2</b>	<b>14,0</b>	<b>22,7</b>
	<b>C</b>	<b>8,6</b>	<b>2,3</b>	<b>6,3</b>	<b>4,6</b>	<b>19,0</b>
Wynajem i dzierżawa (77) .....	A	101	21	80	5	82
<i>Rental and leasing activities</i>	B	2,1	1,7	0,4	12,8	11,4
	C	12,0	2,5	9,5	0,6	9,8
Działalność związana z turystyką <sup>Δ</sup> (79) .....	A	4	—	4	36	40
<i>Tourism activities<sup>Δ</sup></i>	C	0,7	—	0,7	5,9	6,6
Utrzymanie porządku w budynkach i zagospo- darowanie zieleni <sup>Δ</sup> (81 — tylko klasa 81.29)	A	140	44	96	92	421
<i>Services to buildings and landscape activities</i>	B	23,2	10,6	12,6	24,2	46,8
	C	9,9	3,1	6,8	6,5	29,8
<b>Edukacja (P — tylko podklasa 85.42.B)</b> .....	<b>A</b>	<b>65</b>	<b>58</b>	<b>7</b>	<b>91</b>	<b>168</b>
<i>Education</i>	<b>B</b>	<b>0,5</b>	<b>0,2</b>	<b>0,3</b>	<b>0,3</b>	<b>1,2</b>
	<b>C</b>	<b>0,4</b>	<b>0,3</b>	<b>0,0</b>	<b>0,5</b>	<b>0,9</b>
<b>Opieka zdrowotna i pomoc społeczna (Q — tylko dział 86)</b>	<b>A</b>	<b>176</b>	<b>106</b>	<b>70</b>	<b>151</b>	<b>436</b>
<i>Human health and social work activities</i>	<b>B</b>	<b>0,6</b>	<b>0,4</b>	<b>0,2</b>	<b>0,2</b>	<b>2,5</b>
	<b>C</b>	<b>0,4</b>	<b>0,2</b>	<b>0,1</b>	<b>0,3</b>	<b>0,9</b>
<b>Pozostała działalność usługowa (S — tylko dział 95)</b>	<b>A</b>	<b>6</b>	<b>6</b>	<b>—</b>	<b>—</b>	<b>25</b>
<i>Other service activities</i>	<b>B</b>	<b>10,2</b>	<b>6,8</b>	<b>3,4</b>	<b>9,5</b>	<b>25,5</b>
	<b>C</b>	<b>0,9</b>	<b>0,9</b>	<b>—</b>	<b>—</b>	<b>3,9</b>

**TABL. 15. LIKWIDACJA LUB OGRANICZENIE ZAGROZEŃ WIBRACJĄ**  
*Liquidation or limitation of hazardous vibration*

WYSZCZEGÓLNIENIE SPECIFICATION W liczbach bezwzględnych Absolute number A = 2009 Na 1000 zatrudnionych w danej zbiorowości Per 1000 paid employees of total surveyed B = 2008 C = 2009		Zatrudnieni w warunkach zagrożenia <i>Persons working in hazardous conditions</i>				
		w stosunku do których w ciągu roku zagrożenia <i>in relation to which hazards were over the year</i>				stan w dniu 31 grudnia <i>as of 31 December</i>
		zlikwidowano lub ograniczono <i>eliminated or limited</i>			ujawniono (łącznie z zagrożeniami nowo powstałymi) <i>revealed (including newly arisen hazards)</i>	
		razem <i>total</i>	zlikwidowano lub ograniczono do poziomu zgodnego z normą <i>eliminated or limited up to the acceptable norms</i>	ograniczono <i>limited</i>		
osobozagrozenia <i>threats per capita</i>						
<b>OGÓLEM</b> .....	<b>A</b>	<b>9774</b>	<b>5293</b>	<b>4481</b>	<b>3918</b>	<b>16551</b>
<i>Total</i>	<b>B</b>	<b>2,2</b>	<b>1,1</b>	<b>1,1</b>	<b>0,8</b>	<b>3,7</b>
	<b>C</b>	<b>1,9</b>	<b>1,0</b>	<b>0,8</b>	<b>0,7</b>	<b>3,1</b>
Sektor publiczny .....	<b>A</b>	2299	872	1427	1188	5046
<i>Public sector</i>	<b>B</b>	2,1	1,1	1,0	0,5	3,8
	<b>C</b>	1,6	0,6	1,0	0,8	3,5
własność państwowa .....	<b>A</b>	1117	375	742	449	2524
<i>state ownership</i>	<b>B</b>	1,9	1,1	0,8	0,4	3,4
	<b>C</b>	1,3	0,4	0,9	0,5	3,0
własność komunalna .....	<b>A</b>	827	316	511	424	1448
<i>municipal ownership</i>	<b>B</b>	2,3	0,9	1,4	0,4	3,2
	<b>C</b>	1,7	0,7	1,1	0,9	3,0
własność mieszana .....	<b>A</b>	355	181	174	315	1074
<i>mixed ownership</i>	<b>B</b>	3,0	2,3	0,7	1,1	9,6
	<b>C</b>	3,0	1,5	1,5	2,6	9,0
Sektor prywatny .....	<b>A</b>	7475	4421	3054	2730	11505
<i>Private sector</i>	<b>B</b>	2,2	1,1	1,1	0,9	3,6
	<b>C</b>	1,9	1,1	0,8	0,7	3,0
własność prywatna krajowa .....	<b>A</b>	5045	3041	2004	1871	7134
<i>private domestic ownership</i>	<b>B</b>	2,4	1,4	1,0	0,7	3,5
	<b>C</b>	1,9	1,2	0,8	0,7	2,7
własność zagraniczna .....	<b>A</b>	1341	1077	264	605	1774
<i>foreign ownership</i>	<b>B</b>	0,9	0,4	0,5	0,5	2,2
	<b>C</b>	1,3	1,0	0,3	0,6	1,7
własność mieszana .....	<b>A</b>	1089	303	786	254	2597
<i>mixed ownership</i>	<b>B</b>	5,0	0,8	4,2	3,8	9,7
	<b>C</b>	5,6	1,5	4,0	1,3	13,3
<b>Rolnictwo, leśnictwo, łowiectwo i rybactwo (A)</b>	<b>A</b>	<b>518</b>	<b>258</b>	<b>260</b>	<b>138</b>	<b>977</b>
<i>Agriculture, forestry and fishing</i>	<b>B</b>	<b>10,5</b>	<b>5,2</b>	<b>5,3</b>	<b>1,6</b>	<b>17,8</b>
	<b>C</b>	<b>7,2</b>	<b>3,6</b>	<b>3,6</b>	<b>1,9</b>	<b>13,7</b>
Uprawy rolne, chów i chodowla zwierząt, łowiectwo <sup>Δ</sup> (01 bez grupy 01.7)	<b>A</b>	122	60	62	33	249
<i>Crop and animal production, hunting<sup>Δ</sup></i>	<b>B</b>	3,3	1,5	1,8	0,6	7,0
	<b>C</b>	2,9	1,4	1,5	0,8	5,8
Leśnictwo i przyskiwanie drewna (02) .....	<b>A</b>	396	198	198	105	728
<i>Forestry and logging</i>	<b>B</b>	22,0	11,0	11,0	3,1	35,3
	<b>C</b>	14,4	7,2	7,2	3,8	26,4
<b>Przemysł (B+C+D+E)</b> .....	<b>A</b>	<b>5045</b>	<b>2529</b>	<b>2516</b>	<b>2235</b>	<b>10067</b>
<i>Industry</i>	<b>B</b>	<b>2,1</b>	<b>1,0</b>	<b>1,2</b>	<b>1,1</b>	<b>4,3</b>
	<b>C</b>	<b>2,1</b>	<b>1,1</b>	<b>1,1</b>	<b>0,9</b>	<b>4,2</b>
Sektor publiczny .....	<b>A</b>	1383	559	824	885	3370
<i>Public sector</i>	<b>B</b>	3,0	1,5	1,5	1,1	7,0
	<b>C</b>	3,1	1,3	1,9	2,0	7,7
Sektor prywatny .....	<b>A</b>	3662	1970	1692	1350	6697
<i>Private sector</i>	<b>B</b>	2,0	0,9	1,1	1,1	3,8
	<b>C</b>	1,9	1,0	0,9	0,7	3,4
<b>Górnictwo i wydobywanie (B)</b> .....	<b>A</b>	<b>1333</b>	<b>365</b>	<b>968</b>	<b>336</b>	<b>3136</b>
<i>Mining and quarrying</i>	<b>B</b>	<b>8,4</b>	<b>1,6</b>	<b>6,8</b>	<b>6,5</b>	<b>17,1</b>
	<b>C</b>	<b>7,6</b>	<b>2,1</b>	<b>5,5</b>	<b>1,9</b>	<b>17,8</b>
Wydobywanie węgla kamiennego i węgla brunatnego (lignitu) (05)	<b>A</b>	354	178	176	262	678
<i>Mining of coal and lignite</i>	<b>B</b>	1,7	1,1	0,7	1,3	4,5
	<b>C</b>	2,6	1,3	1,3	2,0	5,1
w tym: Wydobywanie węgla kamiennego (05.1) of which: Mining of hard coal	<b>A</b>	195	168	27	135	489
	<b>B</b>	1,6	1,1	0,4	1,4	4,6
	<b>C</b>	1,7	1,4	0,2	1,1	4,2
Górnictwo rud metali (07) .....	<b>A</b>	902	157	745	10	2049
<i>Mining of metal ores</i>	<b>B</b>	79,6	2,4	77,2	67,3	144,5
	<b>C</b>	69,8	12,2	57,7	0,8	158,7

TABL. 15. LIKWIDACJA LUB OGRANICZENIE ZAGROŹEŃ WIBRACJĄ (cd.)

Liquidation or limitation of hazardous vibration (cont.)

WYSZCZEGÓLNIENIE SPECIFICATION W liczbach bezwzględnych Absolute number A = 2009 Na 1000 zatrudnionych w danej zbiorowości Per 1000 paid employees of total surveyed B = 2008 C = 2009	Zatrudnieni w warunkach zagrożenia Persons working in hazardous conditions					stan w dniu 31 grudnia as of 31 December
	w stosunku do których w ciągu roku zagrożenia in relation to which hazards were over the year					
	zlikwidowano lub ograniczono eliminated or limited			ujawniono (łącznie z zagrożeniami nowo powstałymi) revealed (including newly arisen hazards)		
	razem total	zlikwidowano lub ograniczono do poziomu zgodnego z normą eliminated or limited up to the acceptable norms	ograniczono limited			
osobozagrozenia threats per capita						
<b>Górnictwo i wydobywanie (B) (dok.)</b> <i>Mining and quarrying (cont.)</i>						
Pozostałe górnictwo i wydobywanie (08) .....	A	68	26	42	64	404
<i>Other mining and quarrying</i>	B	7,6	4,8	2,8	2,6	22,5
	C	3,7	1,4	2,3	3,5	22,1
Działalność usługowa wspomagająca górnictwo <sup>A</sup> (09)	A	9	4	5	—	5
<i>Mining support service activities</i>	B	5,1	3,3	1,8	—	1,8
	C	1,5	0,7	0,9	—	0,9
<b>Przetwórstwo przemysłowe (C) .....</b>	A	<b>2845</b>	<b>1932</b>	<b>913</b>	<b>1403</b>	<b>4823</b>
<i>Manufacturing</i>	B	<b>1,4</b>	<b>0,9</b>	<b>0,5</b>	<b>0,6</b>	<b>2,9</b>
	C	<b>1,5</b>	<b>1,0</b>	<b>0,5</b>	<b>0,7</b>	<b>2,5</b>
Produkcja artykułów spożywczych (10) .....	A	108	66	42	27	88
<i>Manufacture of food products</i>	B	0,4	0,1	0,3	0,1	0,4
	C	0,3	0,2	0,1	0,1	0,3
Produkcja napojów (11) .....	A	10	8	2	12	16
<i>Manufacture of beverages</i>	B	0,5	—	0,5	—	1,4
	C	0,4	0,3	0,1	0,5	0,6
Produkcja wyrobów tekstylnych (13) .....	A	17	14	3	47	77
<i>Manufacture of textiles</i>	B	0,3	0,2	0,1	0,0	0,4
	C	0,4	0,3	0,1	1,1	1,8
Produkcja odzieży (14) .....	A	27	27	—	7	50
<i>Manufacture of wearing apparel</i>	B	1,1	0,2	0,9	0,0	1,1
	C	0,3	0,3	—	0,1	0,6
Produkcja skór i wyrobów skórzanych <sup>A</sup> (15) .....	A	5	5	—	—	—
<i>Manufacture of leather and related products</i>	B	0,2	0,2	—	—	—
	C	0,3	0,3	—	—	—
Produkcja wyrobów z drewna, korka, słomy i wikliny <sup>A</sup> (16)	A	251	136	115	83	350
<i>Manufacture of products of wood, cork straw and wicker<sup>A</sup></i>	B	4,0	2,1	1,9	0,3	4,6
	C	2,9	1,6	1,3	1,0	4,1
Produkcja papieru i wyrobów z papieru (17) .....	A	15	13	2	4	18
<i>Manufacture of paper and paper products</i>	B	0,3	0,3	—	0,3	0,5
	C	0,3	0,3	0,0	0,1	0,4
Poligrafia i reprodukcja zapisanych nośników informacji (18)	A	29	19	10	19	32
<i>Printing and reproduction of recorded media</i>	B	0,9	0,8	0,0	—	0,2
	C	1,2	0,8	0,4	0,8	1,3
Produkcja koksu i produktów rafinacji ropy naftowej <sup>A</sup> (19)	A	1	1	—	—	—
<i>Manufacture of coke and refined petroleum pro- ducts</i>	B	0,1	0,1	—	—	0,1
	C	0,1	0,1	—	—	—
Produkcja chemikaliów i wyrobów chemicznych (20)	A	94	77	17	6	31
<i>Manufacture of chemicals and chemical products</i>	B	0,7	0,4	0,3	0,2	1,5
	C	1,5	1,2	0,3	0,1	0,5
Produkcja wyrobów z gumy i tworzyw sztucz- nych (22)	A	12	4	8	60	132
<i>Manufacture of rubber and plastic products</i>	B	0,1	0,0	0,0	0,3	0,6
	C	0,1	0,0	0,1	0,5	1,0
Produkcja wyrobów z pozostałych mineralnych surowców niemetalicznych (23)	A	249	155	94	65	316
<i>Manufacture of other non-metallic mineral pro- ducts</i>	B	4,6	3,0	1,5	1,2	4,5
	C	2,5	1,5	0,9	0,6	3,1
Produkcja metali (24) .....	A	176	139	37	151	568
<i>Manufacture of basic metals</i>	B	3,2	2,1	1,0	2,6	14,6
	C	2,8	2,2	0,6	2,4	9,1
Produkcja wyrobów z metali <sup>A</sup> (25) .....	A	1084	767	317	393	976
<i>Manufacture of metal products<sup>A</sup></i>	B	1,8	1,2	0,6	0,8	4,9
	C	5,5	3,9	1,6	2,0	4,9

TABL. 15. LIKWIDACJA LUB OGRANICZENIE ZAGROŹEŃ WIBRACJĄ (cd.)

Liquidation or limitation of hazardous vibration (cont.)

WYSZCZEGÓLNIENIE SPECIFICATION W liczbach bezwzględnych Absolute number A = 2009 Na 1000 zatrudnionych w danej zbiorowości Per 1000 paid employees of total surveyed B = 2008 C = 2009	Zatrudnieni w warunkach zagrożenia Persons working in hazardous conditions				
	w stosunku do których w ciągu roku zagrożenia in relation to which hazards were over the year				stan w dniu 31 grudnia as of 31 December
	zlikwidowano lub ograniczono eliminated or limited			ujawniono (łącznie z zagrożeniami nowo powstałymi) revealed (including newly arisen hazards)	
	razem total	zlikwidowano lub ograniczono do poziomu zgodnego z normą eliminated or limited up to the acceptable norms	ograniczono limited		
osobozagrozenia threats per capita					
<b>Przetwórstwo przemysłowe (C) (dok.)</b> <i>Manufacturing (cont.)</i>					
Produkcja komputerów, wyrobów elektronicz- nych i optycznych (26) <i>Manufacture of computer, electronic and optical products</i>	A 9 B 0,4 C 0,2	9 0,4 0,2	— 0,0 —	— 0,0 —	16 0,5 0,3
Produkcja urządzeń elektrycznych (27) ..... <i>Manufacture of electrical equipment</i>	A 46 B 0,3 C 0,5	3 0,1 0,0	43 0,2 0,5	13 0,3 0,1	72 0,7 0,8
Produkcja maszyn i urządzeń <sup>A</sup> (28) ..... <i>Manufacture of machinery and equipment n.e.c.</i>	A 171 B 2,3 C 1,4	114 1,2 0,9	57 1,2 0,5	123 0,7 1,0	402 3,4 3,2
Produkcja pojazdów samochodowych, przyczep i naczep <sup>A</sup> (29) <i>Manufacture of motor vehicles, trailers and semi- trailers</i>	A 175 B 0,6 C 1,3	85 0,2 0,6	90 0,3 0,7	79 0,6 0,6	427 2,1 3,1
Produkcja pozostałego sprzętu transportowego (30) <i>Manufacture of other transport equipment</i>	A 166 B 4,1 C 4,1	164 3,9 4,1	2 0,2 0,0	145 1,2 3,6	838 19,6 20,9
Produkcja mebli (31) ..... <i>Manufacture of furniture</i>	A 80 B 0,5 C 0,6	65 0,4 0,5	15 0,1 0,1	46 0,3 0,4	125 0,9 1,0
Pozostała produkcja wyrobów (dział 32) ..... <i>Other manufacturing</i>	A 22 B 0,2 C 0,8	16 — 0,6	6 0,2 0,2	64 0,4 2,2	51 2,8 1,8
Naprawa, konserwacja i instalowanie maszyn i urządzeń (33) <i>Repair and installation of machinery and equip- ment</i>	A 98 B 4,3 C 1,5	45 3,4 0,7	53 1,0 0,8	59 2,9 0,9	238 4,0 3,5
<b>Wytwarzanie i zaopatrywanie w energię elek- tryczną, gaz, parę wodną i gorącą wodę<sup>A</sup> (D)</b> <i>Electricity, gas, steam and air conditioning supply</i>	A 416 B 2,4 C 2,9	112 1,1 0,8	304 1,4 2,1	193 1,5 1,3	1006 6,3 6,9
<b>Dostawa wody; gospodarowanie ściekami i od- padami; rekultywacja<sup>A</sup> (E)</b> <i>Water supply; sewerage, waste management and remediation activities</i>	A 451 B 5,4 C 3,7	120 1,9 1,0	331 3,5 2,7	303 0,8 2,5	1102 7,7 9,1
Pobór, uzdatnianie i dostarczanie wody (36) ..... <i>Water collection, treatment and supply</i>	A 225 B 9,5 C 5,4	35 3,2 0,8	190 6,3 4,6	188 0,4 4,5	677 12,9 16,2
Odprowadzanie i uzdatnianie ścieków (37) ..... <i>Sewerage</i>	A 129 B 5,2 C 4,0	45 2,0 1,4	84 3,2 2,6	47 0,7 1,4	237 5,5 7,3
Gospodarka odpadami; odzysk surowców <sup>A</sup> (38) ... <i>Waste collection, treatment and disposal acti- vities; materials recovery</i>	A 97 B 2,3 C 2,1	40 0,9 0,9	57 1,4 1,2	68 1,2 1,5	188 5,1 4,1
<b>Budownictwo (F)</b> ..... <i>Construction</i>	A 2839 B 7,9 C 6,6	1719 4,0 4,0	1120 3,9 2,6	1153 2,2 2,7	3723 11,1 8,7
Budowa budynków (41 z wyjątkiem klasy 41.1) ... <i>Construction of buildings</i>	A 822 B 6,5 C 4,7	593 3,3 3,4	229 3,2 1,3	420 1,4 2,4	764 7,1 4,4
Budowa obiektów inżynierii lądowej i wodnej <sup>A</sup> (42) <i>Civil engineering</i>	A 1287 B 10,2 C 9,6	745 5,0 5,5	542 5,2 4,0	482 3,0 3,6	1870 16,3 13,9
Roboty budowlane i specjalistyczne (43) ..... <i>Specialised construction activities</i>	A 730 B 7,6 C 6,0	381 4,1 3,1	349 3,5 2,9	251 2,6 2,1	1089 11,4 9,0

TABL. 15. LIKWIDACJA LUB OGRANICZENIE ZAGROŻEŃ WIBRACJĄ (dok.)

Liquidation or limitation of hazardous vibration (cont.)

WYSZCZEGÓLNIENIE SPECIFICATION W liczbach bezwzględnych Absolute number A = 2009 Na 1000 zatrudnionych w danej zbiorowości Per 1000 paid employees of total surveyed B = 2008 C = 2009	Zatrudnieni w warunkach zagrożenia <i>Persons working in hazardous conditions</i>				
	w stosunku do których w ciągu roku zagrożenia <i>in relation to which hazards were over the year</i>				stan w dniu 31 grudnia <i>as of 31 December</i>
	zlikwidowano lub ograniczono <i>eliminated or limited</i>			ujawniono (łącznie z zagrożeniami nowo powstałymi) <i>revealed (including newly arisen hazards)</i>	
	razem <i>total</i>	zlikwidowano lub ograniczono do poziomu zgodnego z normą <i>eliminated or limited up to the acceptable norms</i>	ograniczono <i>limited</i>		
<b>Handel; naprawa pojazdów samochodowych<sup>Δ</sup></b>	<b>592</b>	<b>377</b>	<b>215</b>	<b>48</b>	<b>380</b>
(G)	<b>0,5</b>	<b>0,3</b>	<b>0,1</b>	<b>0,1</b>	<b>0,5</b>
<i>Trade; repair of motor vehicles<sup>Δ</sup></i>	<b>0,6</b>	<b>0,4</b>	<b>0,2</b>	<b>0,0</b>	<b>0,4</b>
Handel hurtowy i detaliczny pojazdami samocho- dowymi oraz ich naprawa <sup>Δ</sup> (45)	151	17	134	9	140
<i>Wholesale and retail trade and repair of motor vehicles and motorcycles</i>					
Handel hurtowy <sup>Δ</sup> (46)	208	127	81	38	234
<i>Wholesale trade<sup>Δ</sup></i>					
	0,9	0,7	0,2	0,2	1,0
	0,5	0,3	0,2	0,1	0,6
Handel detaliczny <sup>Δ</sup> (47)	233	233	—	1	6
<i>Retail trade<sup>Δ</sup></i>					
	0,1	0,0	0,1	0,0	0,1
	0,4	0,4	—	0,0	0,0
<b>Transport i gospodarka magazynowa (H)</b>	<b>594</b>	<b>337</b>	<b>257</b>	<b>270</b>	<b>1174</b>
<i>Transportation and storage</i>					
	<b>3,0</b>	<b>1,9</b>	<b>1,2</b>	<b>0,3</b>	<b>4,0</b>
	<b>1,3</b>	<b>0,7</b>	<b>0,5</b>	<b>0,6</b>	<b>2,5</b>
Transport lądowy i rurociągowy <sup>Δ</sup> (49)	378	287	91	118	463
<i>Land and pipeline transport<sup>Δ</sup></i>					
	4,3	2,6	1,7	0,4	5,0
	1,5	1,1	0,4	0,5	1,8
Transport wodny (50)	3	—	3	—	75
<i>Water transport</i>					
	4,4	4,4	—	—	37,9
	1,4	—	1,4	—	35,3
Magazynowanie i działalność usługowa wspoma- gająca transport (52)	213	50	163	152	636
<i>Warehousing and support activities for transpor- tation</i>					
	1,7	1,1	0,6	0,6	4,1
	2,0	0,5	1,5	1,4	6,0
<b>Informacja i komunikacja (J)</b>	<b>4</b>	<b>4</b>	<b>—</b>	<b>4</b>	<b>3</b>
<i>Information and communication</i>					
	<b>0,1</b>	<b>0,1</b>	<b>—</b>	<b>—</b>	<b>0,1</b>
	<b>0,0</b>	<b>0,0</b>	<b>—</b>	<b>0,0</b>	<b>0,0</b>
Działalność wydawnicza (58)	0,3	0,3	—	—	0,3
<i>Publishing activities</i>					
Nadawanie programów ogólnodostępnych i abo- namentowych (60)	4	4	—	4	—
<i>Programming and broadcasting activities</i>					
	0,3	0,3	—	0,3	—
Działalność związana z oprogramowaniem i do- radztwo w zakresie informatyki <sup>Δ</sup> (62)	—	—	—	—	3
<i>Computer programming and consultancy acti- vities<sup>Δ</sup></i>					
	—	—	—	—	0,1
<b>Działalność profesjonalna, naukowa i tech- niczna (M)</b>	<b>11</b>	<b>6</b>	<b>5</b>	<b>5</b>	<b>28</b>
<i>Professional, scientific and technical activities</i>					
	<b>0,0</b>	<b>—</b>	<b>0,0</b>	<b>0,0</b>	<b>0,3</b>
	<b>0,2</b>	<b>0,1</b>	<b>0,1</b>	<b>0,1</b>	<b>0,5</b>
Badania naukowe i prace rozwojowe (72)	11	6	5	5	28
<i>Scientific research and development</i>					
	0,0	—	0,0	0,0	0,3
	0,2	0,1	0,1	0,1	0,5
<b>Administrowanie i działalność wspierająca<sup>Δ</sup> (N)</b>	<b>121</b>	<b>48</b>	<b>73</b>	<b>33</b>	<b>120</b>
<i>Administrative and support service activities</i>					
	<b>6,7</b>	<b>3,6</b>	<b>3,1</b>	<b>1,6</b>	<b>7,1</b>
	<b>4,2</b>	<b>1,7</b>	<b>2,6</b>	<b>1,2</b>	<b>4,2</b>
Wynajem i dzierżawa (77)	1,2	1,2	—	—	—
<i>Rental and leasing activities</i>					
Utrzymanie porządku w budynkach i zagospo- darowanie zieleni <sup>Δ</sup> (81 — tylko klasa 81.29)	121	48	73	33	120
<i>Services to buildings and landscape activities</i>					
	15,5	7,9	7,6	4,0	17,4
	8,6	3,4	5,2	2,3	8,5
<b>Edukacja (P — tylko podklasa 85.42.B)</b>	<b>4</b>	<b>2</b>	<b>2</b>	<b>—</b>	<b>10</b>
<i>Education</i>					
	<b>0,0</b>	<b>—</b>	<b>0,0</b>	<b>—</b>	<b>0,1</b>
	<b>0,0</b>	<b>0,0</b>	<b>0,0</b>	<b>—</b>	<b>0,1</b>
<b>Opieka zdrowotna i pomoc społeczna (Q — tylko dział 86)</b>	<b>46</b>	<b>13</b>	<b>33</b>	<b>32</b>	<b>69</b>
<i>Human health and social work activities</i>					
	<b>0,2</b>	<b>0,2</b>	<b>0,0</b>	<b>0,0</b>	<b>0,1</b>
	<b>0,1</b>	<b>0,0</b>	<b>0,1</b>	<b>0,1</b>	<b>0,1</b>

TABL. 16. LIKWIDACJA LUB OGRANICZENIE ZAGROZEŃ MIKROKLIMATEM GORĄCYM

Liquidation or limitation of hazardous hot microclimate

WYSZCZEGÓLNIENIE SPECIFICATION W liczbach bezwzględnych Absolute number A = 2009 Na 1000 zatrudnionych w danej zbiorowości Per 1000 paid employees of total surveyed B = 2008 C = 2009	Zatrudnieni w warunkach zagrożenia <i>Persons working in hazardous conditions</i>					stan w dniu 31 grudnia as of 31 December
	w stosunku do których w ciągu roku zagrożenia in relation to which hazards were over the year				ujawniono (łącznie z zagrożeniami nowo powstałymi) revealed (including newly arisen hazards)	
	zlikwidowano lub ograniczono <i>eliminated or limited</i>			ograniczono <i>limited</i>		
	razem <i>total</i>	zlikwidowano lub ograniczono do poziomu zgodnego z normą <i>eliminated or limited up to the acceptable norms</i>				
osobozagrozenia <i>threats per capita</i>						
<b>OGÓLEM</b> .....	<b>A</b>	<b>10611</b>	<b>5260</b>	<b>5351</b>	<b>9594</b>	<b>21483</b>
<i>Total</i>	<b>B</b>	<b>2,1</b>	<b>1,3</b>	<b>0,8</b>	<b>1,9</b>	<b>4,8</b>
	<b>C</b>	<b>2,0</b>	<b>1,0</b>	<b>1,0</b>	<b>1,8</b>	<b>4,1</b>
Sektor publiczny .....	A	3260	2119	1141	6180	6680
<i>Public sector</i>	B	3,2	2,4	0,8	4,1	5,8
	C	2,3	1,5	0,8	4,3	4,7
własność państwa .....	A	2814	1954	860	5744	4611
<i>state ownership</i>	B	4,9	3,9	1,0	6,5	8,5
	C	3,3	2,3	1,0	6,8	5,5
własność komunalna .....	A	276	81	195	118	410
<i>municipal ownership</i>	B	0,7	0,2	0,5	0,2	1,0
	C	0,6	0,2	0,4	0,2	0,9
własność mieszana .....	A	170	84	86	318	1659
<i>mixed ownership</i>	B	0,2	0,1	0,1	1,3	3,7
	C	1,4	0,7	0,7	2,7	13,9
Sektor prywatny .....	A	7351	3141	4210	3414	14803
<i>Private sector</i>	B	1,7	0,8	0,8	1,0	4,4
	C	1,9	0,8	1,1	0,9	3,8
własność prywatna krajowa .....	A	3659	2151	1508	1692	6283
<i>private domestic ownership</i>	B	1,7	0,9	0,8	0,5	2,7
	C	1,4	0,8	0,6	0,6	2,4
własność zagraniczna .....	A	671	422	249	1330	3400
<i>foreign ownership</i>	B	1,0	0,7	0,3	0,5	4,8
	C	0,6	0,4	0,2	1,3	3,3
własność mieszana .....	A	3021	568	2453	392	5120
<i>mixed ownership</i>	B	4,4	1,2	3,2	8,5	20,1
	C	15,4	2,9	12,5	2,0	26,2
<b>Rolnictwo, leśnictwo, łowiectwo i rybactwo (A)</b> .....	<b>A</b>	<b>171</b>	<b>49</b>	<b>122</b>	<b>80</b>	<b>283</b>
<i>Agriculture, forestry and fishing</i>	<b>B</b>	<b>3,6</b>	<b>2,5</b>	<b>1,0</b>	<b>0,5</b>	<b>5,2</b>
	<b>C</b>	<b>2,4</b>	<b>0,7</b>	<b>1,7</b>	<b>1,1</b>	<b>4,0</b>
Uprawy rolne, chów i chodowla zwierząt, łowiectwo <sup>A</sup> (01 bez grupy 01.7)	A	59	30	29	60	188
<i>Crop and animal production, hunting<sup>A</sup></i>	B	2,3	1,9	0,3	0,1	4,7
	C	1,4	0,7	0,7	1,4	4,4
Leśnictwo i przyskiwanie drewna (02) .....	A	112	19	93	20	95
<i>Forestry and logging</i>	B	5,7	3,6	2,1	1,2	6,3
	C	4,1	0,7	3,4	0,7	3,4
<b>Przemysł (B+C+D+E)</b> .....	<b>A</b>	<b>8792</b>	<b>4278</b>	<b>4514</b>	<b>8458</b>	<b>17354</b>
<i>Industry</i>	<b>B</b>	<b>3,3</b>	<b>2,0</b>	<b>1,3</b>	<b>3,6</b>	<b>7,6</b>
	<b>C</b>	<b>3,7</b>	<b>1,8</b>	<b>1,9</b>	<b>3,5</b>	<b>7,3</b>
Sektor publiczny .....	A	3031	2067	964	5999	6146
<i>Public sector</i>	B	9,5	7,2	2,2	12,6	17,0
	C	6,9	4,7	2,2	13,6	14,0
Sektor prywatny .....	A	5761	2211	3550	2459	11208
<i>Private sector</i>	B	2,0	0,9	1,1	1,6	5,5
	C	3,0	1,1	1,8	1,3	5,8
<b>Górnictwo i wydobywanie (B)</b> .....	<b>A</b>	<b>4965</b>	<b>1835</b>	<b>3130</b>	<b>6101</b>	<b>8417</b>
<i>Mining and quarrying</i>	<b>B</b>	<b>25,1</b>	<b>16,9</b>	<b>8,2</b>	<b>45,1</b>	<b>55,9</b>
	<b>C</b>	<b>28,2</b>	<b>10,4</b>	<b>17,8</b>	<b>34,7</b>	<b>47,9</b>
Wydobywanie węgla kamiennego i węgla brunatnego (lignitu) (05) .....	A	2424	1641	783	5719	5053
<i>Mining of coal and lignite</i>	B	27,7	22,0	5,7	42,1	50,1
	C	18,1	12,2	5,8	42,6	37,7
w tym: Wydobywanie węgla kamiennego (05.1) of which: <i>Mining of hard coal</i>	A	2424	1641	783	5719	5053
	B	30,9	24,5	6,4	47,0	55,9
	C	20,6	14,0	6,7	48,6	43,0
Górnictwo rud metali (07) .....	A	2525	184	2341	355	3327
<i>Mining of metal ores</i>	B	48,9	—	48,9	167,5	226,1
	C	195,5	14,2	181,3	27,5	257,6

TABL. 16. LIKWIDACJA LUB OGRANICZENIE ZAGROŻEŃ MIKROKLIMATEM GORĄCYM (cd.)

Liquidation or limitation of hazardous hot microclimate (cont.)

WYSZCZEGÓLNIENIE SPECIFICATION W liczbach bezwzględnych Absolute number A = 2009 Na 1000 zatrudnionych w danej zbiorowości Per 1000 paid employees of total surveyed B = 2008 C = 2009	Zatrudnieni w warunkach zagrożenia Persons working in hazardous conditions					
	w stosunku do których w ciągu roku zagrożenia in relation to which hazards were over the year				stan w dniu 31 grudnia as of 31 December	
	zlikwidowano lub ograniczono eliminated or limited			ujawniono (łącznie z zagrożeniami nowo powstałymi) revealed (including newly arisen hazards)		
	razem total	zlikwidowano lub ograniczono do poziomu zgodnego z normą eliminated or limited up to the acceptable norms	ograniczono limited			
osobozagrozenia threats per capita						
<b>Górnictwo i wydobywanie (B) (dok.)</b> <i>Mining and quarrying (cont.)</i>						
Pozostałe górnictwo i wydobywanie (08) .....	A	10	4	6	27	37
<i>Other mining and quarrying</i>	B	1,7	1,2	0,5	0,5	1,6
	C	0,5	0,2	0,3	1,5	2,0
Działalność usługowa wspomagająca górnictwo <sup>Δ</sup> (09) .....	A	6	6	—	—	—
<i>Mining support service activities</i>	B	1,2	—	1,2	—	1,2
	C	1,0	1,0	—	—	—
<b>Przetwórstwo przemysłowe (C) .....</b>	A	<b>3535</b>	<b>2336</b>	<b>1199</b>	<b>2344</b>	<b>8552</b>
<i>Manufacturing</i>	B	<b>1,8</b>	<b>1,0</b>	<b>0,7</b>	<b>0,6</b>	<b>4,3</b>
	C	<b>1,8</b>	<b>1,2</b>	<b>0,6</b>	<b>1,2</b>	<b>4,4</b>
Produkcja artykułów spożywczych (10) .....	A	1005	356	649	342	2074
<i>Manufacture of food products</i>	B	3,9	2,2	1,7	0,6	6,3
	C	2,9	1,0	1,9	1,0	6,0
Produkcja napojów (11) .....	A	29	16	13	2	26
<i>Manufacture of beverages</i>	B	0,2	—	0,2	—	1,2
	C	1,2	0,6	0,5	0,1	1,0
Produkcja wyrobów tytoniowych (12) .....	A	6	6	—	—	3
<i>Manufacture of tobacco products</i>	B	—	—	—	0,4	1,6
	C	1,1	1,1	—	—	0,6
Produkcja wyrobów tekstylnych (13) .....	A	7	—	7	42	102
<i>Manufacture of textiles</i>	B	—	—	—	0,1	3,2
	C	0,2	—	0,2	1,0	2,3
Produkcja odzieży (14) .....	A	322	319	3	—	63
<i>Manufacture of wearing apparel</i>	B	1,0	0,6	0,4	0,6	5,5
	C	3,7	3,7	0,0	—	0,7
Produkcja wyrobów z drewna, korka, słomy i wikliny <sup>Δ</sup> (16) .....	A	12	8	4	6	32
<i>Manufacture of products of wood, cork straw and wicker<sup>Δ</sup></i>	B	0,6	0,4	0,3	—	1,0
	C	0,1	0,1	0,0	0,1	0,4
Produkcja papieru i wyrobów z papieru (17) .....	A	131	131	—	12	321
<i>Manufacture of paper and paper products</i>	B	1,7	—	1,7	0,7	10,6
	C	2,9	2,9	—	0,3	7,2
Poligrafia i reprodukcja zapisanych nośników informacji (18) .....	A	1	—	1	—	1
<i>Printing and reproduction of recorded media</i>	C	0,0	—	0,0	—	0,0
Produkcja koksu i produktów rafinacji ropy naftowej <sup>Δ</sup> (19) .....	A	164	95	69	324	557
<i>Manufacture of coke and refined petroleum products</i>	B	8,4	4,2	4,2	0,5	21,3
	C	10,9	6,3	4,6	21,5	37,0
Produkcja chemikaliów i wyrobów chemicznych (20) .....	A	28	10	18	136	344
<i>Manufacture of chemicals and chemical products</i>	B	1,2	0,4	0,8	2,5	3,0
	C	0,4	0,2	0,3	2,2	5,5
Produkcja wyrobów farmaceutycznych <sup>Δ</sup> (21) .....	A	8	8	—	—	—
<i>Manufacture of pharmaceutical products<sup>Δ</sup></i>	B	1,1	1,1	—	—	0,8
	C	0,3	0,3	—	—	—
Produkcja wyrobów z gumy i tworzyw sztucz- nych (22) .....	A	165	125	40	346	361
<i>Manufacture of rubber and plastic products</i>	B	1,4	1,1	0,3	1,3	1,6
	C	1,2	0,9	0,3	2,6	2,7
Produkcja wyrobów z pozostałych mineralnych surowców niemetalicznych (23) .....	A	247	130	117	68	1135
<i>Manufacture of other non-metallic mineral pro- ducts</i>	B	3,5	2,1	1,3	1,5	11,4
	C	2,4	1,3	1,2	0,7	11,2
Produkcja metali (24) .....	A	457	406	51	393	1911
<i>Manufacture of basic metals</i>	B	1,9	0,8	1,2	1,9	24,5
	C	7,3	6,5	0,8	6,3	30,7
Produkcja wyrobów z metali <sup>Δ</sup> (25) .....	A	369	165	204	134	416
<i>Manufacture of metal products<sup>Δ</sup></i>	B	2,3	1,1	1,1	0,4	2,2
	C	1,9	0,8	1,0	0,7	2,1



TABL. 16. LIKWIDACJA LUB OGRANICZENIE ZAGROŹEŃ MIKROKLIMATEM GORĄCYM (cd.)

Liquidation or limitation of hazardous hot microclimate (cont.)

WYSZCZEGÓLNIENIE SPECIFICATION W liczbach bezwzględnych Absolute number A = 2009 Na 1000 zatrudnionych w danej zbiorowości Per 1000 paid employees of total surveyed B = 2008 C = 2009		Zatrudnieni w warunkach zagrożenia Persons working in hazardous conditions				
		w stosunku do których w ciągu roku zagrożenia in relation to which hazards were over the year				stan w dniu 31 grudnia as of 31 December
		zlikwidowano lub ograniczono eliminated or limited			ujawniono (łącznie z zagrożeniami nowo powstałymi) revealed (including newly arisen hazards)	
		razem total	zlikwidowano lub ograniczono do poziomu zgodnego z normą eliminated or limited up to the acceptable norms	ograniczono limited		
osobozagrozenia threats per capita						
<b>Przetwórstwo przemysłowe (C) (dok.)</b>						
<i>Manufacturing (cont.)</i>						
Produkcja komputerów, wyrobów elektronicz- nych i optycznych (26)	A	—	—	—	60	115
	B	1,1	—	1,1	—	1,1
<i>Manufacture of computer, electronic and optical products</i>	C	—	—	—	1,1	2,1
Produkcja urządzeń elektrycznych (27) .....	A	83	73	10	2	71
	B	0,1	0,0	0,1	0,0	1,2
<i>Manufacture of electrical equipment</i>	C	0,9	0,8	0,1	0,0	0,8
Produkcja maszyn i urządzeń <sup>Δ</sup> (28) .....	A	144	139	5	70	201
	B	0,5	0,4	0,1	0,1	1,8
<i>Manufacture of machinery and equipment n.e.c.</i>	C	1,2	1,1	0,0	0,6	1,6
Produkcja pojazdów samochodowych, przyczep i naczep <sup>Δ</sup> (29)	A	52	52	—	133	239
	B	0,7	0,6	0,1	0,7	1,2
<i>Manufacture of motor vehicles, trailers and semi- trailers</i>	C	0,4	0,4	—	1,0	1,8
Produkcja pozostałego sprzętu transportowego (30)	A	2	—	2	7	10
	B	0,0	0,0	—	—	0,0
<i>Manufacture of other transport equipment</i>	C	0,0	—	0,0	0,2	0,2
Produkcja mebli (31) .....	A	47	47	—	—	42
	B	0,3	0,3	—	0,0	0,6
<i>Manufacture of furniture</i>	C	0,4	0,4	—	—	0,3
Pozostała produkcja wyrobów (dział 32) .....	A	5	—	5	232	275
	B	0,5	—	0,5	0,9	0,9
<i>Other manufacturing</i>	C	0,2	—	0,2	8,2	9,7
Naprawa, konserwacja i instalowanie maszyn i urządzeń (33)	A	251	250	1	35	253
	B	4,8	4,2	0,6	0,4	4,7
<i>Repair and installation of machinery and equip- ment</i>	C	3,7	3,7	0,0	0,5	3,7
<b>Wytwarzanie i zaopatrywanie w energię elek- tryczną, gaz, parę wodną i gorącą wodę<sup>Δ</sup> (D)</b>	A	<b>124</b>	<b>50</b>	<b>74</b>	<b>6</b>	<b>223</b>
	B	<b>0,9</b>	<b>0,2</b>	<b>0,6</b>	<b>0,1</b>	<b>2,2</b>
<i>Electricity, gas, steam and air conditioning supply</i>	C	<b>0,9</b>	<b>0,3</b>	<b>0,5</b>	<b>0,0</b>	<b>1,5</b>
<b>Dostawa wody; gospodarowanie ściekami i od- padami; rekultywacja<sup>Δ</sup> (E)</b>	A	<b>168</b>	<b>57</b>	<b>111</b>	<b>7</b>	<b>162</b>
	B	<b>2,1</b>	<b>0,3</b>	<b>1,8</b>	<b>0,1</b>	<b>2,0</b>
<i>Water supply; sewerage, waste management and remediation activities</i>	C	<b>1,4</b>	<b>0,5</b>	<b>0,9</b>	<b>0,1</b>	<b>1,3</b>
Pobór, uzdatnianie i dostarczanie wody (36) .....	A	76	14	62	—	75
	B	2,6	0,4	2,2	0,1	2,4
<i>Water collection, treatment and supply</i>	C	1,8	0,3	1,5	—	1,8
Odprowadzanie i uzdatnianie ścieków (37) .....	A	76	33	43	—	43
	B	2,5	—	2,5	—	2,5
<i>Sewerage</i>	C	2,3	1,0	1,3	—	1,3
Gospodarka odpadami; odzysk surowców <sup>Δ</sup> (38) ...	A	16	10	6	7	44
	B	1,4	0,4	1,0	0,2	1,4
<i>Waste collection, treatment and disposal acti- vities; materials recovery</i>	C	0,4	0,2	0,1	0,2	1,0
<b>Budownictwo (F) .....</b>	A	<b>1231</b>	<b>775</b>	<b>456</b>	<b>748</b>	<b>2409</b>
	B	<b>4,0</b>	<b>2,3</b>	<b>1,7</b>	<b>1,3</b>	<b>10,5</b>
<i>Construction</i>	C	<b>2,9</b>	<b>1,8</b>	<b>1,1</b>	<b>1,7</b>	<b>5,6</b>
Budowa budynków (41 z wyjątkiem klasy 41.1) ...	A	574	430	144	65	355
	B	3,8	2,3	1,5	1,1	4,6
<i>Construction of buildings</i>	C	3,3	2,5	0,8	0,4	2,0
Budowa obiektów inżynierii lądowej i wodnej <sup>Δ</sup> (42)	A	308	168	140	178	378
	B	4,6	1,7	2,9	0,8	19,6
<i>Civil engineering</i>	C	2,3	1,3	1,0	1,3	2,8
Roboty budowlane i specjalistyczne (43) .....	A	349	177	172	505	1676
	B	3,6	2,8	0,8	2,2	9,6
<i>Specialised construction activities</i>	C	2,9	1,5	1,4	4,2	13,8

TABL. 16. LIKWIDACJA LUB OGRANICZENIE ZAGROŻEŃ MIKROKLIMATEM GORĄCYM (dok.)

Liquidation or limitation of hazardous hot microclimate (cont.)

WYSZCZEGÓLNIENIE SPECIFICATION W liczbach bezwzględnych Absolute number A = 2009 Na 1000 zatrudnionych w danej zbiorowości Per 1000 paid employees of total surveyed B = 2008 C = 2009		Zatrudnieni w warunkach zagrożenia Persons working in hazardous conditions				
		w stosunku do których w ciągu roku zagrożenia in relation to which hazards were over the year				stan w dniu 31 grudnia as of 31 December
		zlikwidowano lub ograniczono eliminated or limited			ujawniono (łącznie z zagrożeniami nowo powstałymi) revealed (including newly arisen hazards)	
		razem total	zlikwidowano lub ograniczono do poziomu zgodnego z normą eliminated or limited up to the acceptable norms	ograniczono limited		
osobozagrożenia threats per capita						
<b>Handel; naprawa pojazdów samochodowych<sup>A</sup></b>	<b>A</b>	<b>257</b>	<b>105</b>	<b>152</b>	<b>214</b>	<b>1047</b>
<b>(G)</b>	<b>B</b>	<b>0,5</b>	<b>0,2</b>	<b>0,2</b>	<b>0,1</b>	<b>1,1</b>
<i>Trade; repair of motor vehicles<sup>A</sup></i>	<b>C</b>	<b>0,3</b>	<b>0,1</b>	<b>0,1</b>	<b>0,2</b>	<b>1,0</b>
Handel hurtowy i detaliczny pojazdami samocho- dowymi oraz ich naprawa <sup>A</sup> (45)	A	1	—	1	—	8
Wholesale and retail trade and repair of motor vehicles and motorcycles	B	0,0	—	0,0	0,1	0,2
	C	0,0	—	0,0	—	0,1
Handel hurtowy <sup>A</sup> (46) .....	A	57	40	17	173	277
Wholesale trade <sup>A</sup>	B	0,3	0,1	0,1	0,2	0,5
	C	0,1	0,1	0,0	0,4	0,7
Handel detaliczny <sup>A</sup> (47) .....	A	199	65	134	41	762
Retail trade <sup>A</sup>	B	0,7	0,3	0,4	0,0	1,7
	C	0,4	0,1	0,3	0,1	1,5
<b>Transport i gospodarka magazynowa (H) .....</b>	<b>A</b>	<b>17</b>	<b>6</b>	<b>11</b>	<b>22</b>	<b>66</b>
<i>Transportation and storage</i>	<b>B</b>	<b>0,3</b>	<b>0,2</b>	<b>0,1</b>	<b>0,0</b>	<b>0,2</b>
	<b>C</b>	<b>0,0</b>	<b>0,0</b>	<b>0,0</b>	<b>0,0</b>	<b>0,1</b>
Transport lądowy i rurociągowy <sup>A</sup> (49) .....	A	10	6	4	—	4
Land and pipeline transport <sup>A</sup>	B	0,2	0,2	0,1	—	0,1
	C	0,0	0,0	0,0	—	0,0
Magazynowanie i działalność usługowa wspoma- gająca transport (52)	A	7	—	7	22	62
Warehousing and support activities for trans- portation	B	0,8	0,6	0,2	0,1	0,8
	C	0,1	—	0,1	0,2	0,6
<b>Informacja i komunikacja (J) .....</b>	<b>B</b>	<b>—</b>	<b>—</b>	<b>—</b>	<b>0,0</b>	<b>0,0</b>
<i>Information and communication</i>						
Działalność związana z oprogramowaniem i do- radztwo w zakresie informatyki <sup>A</sup> (62)	B	—	—	—	0,1	0,1
Computer programming and consultancy acti- vities <sup>A</sup>						
<b>Działalność profesjonalna, naukowa i tech- niczna (M)</b>	<b>A</b>	<b>4</b>	<b>4</b>	<b>—</b>	<b>2</b>	<b>40</b>
<i>Professional, scientific and technical activities</i>	<b>B</b>	<b>0,2</b>	<b>0,2</b>	<b>—</b>	<b>0,0</b>	<b>0,9</b>
	<b>C</b>	<b>0,1</b>	<b>0,1</b>	<b>—</b>	<b>0,0</b>	<b>0,8</b>
Badania naukowe i prace rozwojowe (72) .....	A	4	4	—	2	40
Scientific research and development	B	0,2	0,2	—	0,0	0,9
	C	0,1	0,1	—	0,0	0,8
<b>Administrowanie i działalność wspierająca<sup>A</sup> (N)</b>	<b>A</b>	<b>17</b>	<b>—</b>	<b>17</b>	<b>—</b>	<b>17</b>
<i>Administrative and support service activities</i>	<b>B</b>	<b>0,5</b>	<b>—</b>	<b>0,5</b>	<b>0,3</b>	<b>0,8</b>
	<b>C</b>	<b>0,6</b>	<b>—</b>	<b>0,6</b>	<b>—</b>	<b>0,6</b>
Wynajem i dzierżawa (77) .....	A	3	—	3	—	3
Rental and leasing activities	B	—	—	—	0,4	0,4
	C	0,4	—	0,4	—	0,4
Działalność związana z turystyką <sup>A</sup> (79) .....	A	4	—	4	—	4
Tourism activities <sup>A</sup>	B	0,7	—	0,7	—	0,7
	C	0,7	—	0,7	—	0,7
Utrzymanie porządku w budynkach i zagospo- darowanie zieleni <sup>A</sup> (81 — tylko klasa 81.29)	A	10	—	10	—	10
Services to buildings and landscape activities	B	1,2	—	1,2	0,4	1,6
	C	0,7	—	0,7	—	0,7
<b>Edukacja (P — tylko podklasa 85.42.B) .....</b>	<b>A</b>	<b>4</b>	<b>4</b>	<b>—</b>	<b>—</b>	<b>9</b>
<i>Education</i>	<b>B</b>	<b>0,0</b>	<b>0,0</b>	<b>—</b>	<b>—</b>	<b>0,1</b>
	<b>C</b>	<b>0,0</b>	<b>0,0</b>	<b>—</b>	<b>—</b>	<b>0,1</b>
<b>Opieka zdrowotna i pomoc społeczna (Q — tylko dział 86)</b>	<b>A</b>	<b>118</b>	<b>39</b>	<b>79</b>	<b>70</b>	<b>258</b>
<i>Human health and social work activities</i>	<b>B</b>	<b>0,2</b>	<b>0,2</b>	<b>0,1</b>	<b>0,2</b>	<b>0,4</b>
	<b>C</b>	<b>0,2</b>	<b>0,1</b>	<b>0,2</b>	<b>0,1</b>	<b>0,5</b>

TABL. 17. LIKWIDACJA LUB OGRANICZENIE ZAGROŻEŃ MIKROKLIMATEM ZIMNYM

Liquidation or limitation of hazardous cold microclimate

WYSZCZEGÓLNIENIE SPECIFICATION W liczbach bezwzględnych Absolute number A = 2009 Na 1000 zatrudnionych w danej zbiorowości Per 1000 paid employees of total surveyed B = 2008 C = 2009		Zatrudnieni w warunkach zagrożenia Persons working in hazardous conditions				
		w stosunku do których w ciągu roku zagrożenia in relation to which hazards were over the year				stan w dniu 31 grudnia as of 31 December
		zlikwidowano lub ograniczono eliminated or limited			ujawniono (łącznie z zagrożeniami nowo powstałymi) revealed (including newly arisen hazards)	
		razem total	zlikwidowano lub ograniczono do poziomu zgodnego z normą z normą eliminated or limited up to the acceptable norms	ograniczono limited		
osobozagrozenia threats per capita						
<b>OGÓŁEM</b> .....	<b>A</b>	<b>6886</b>	<b>3754</b>	<b>3132</b>	<b>3229</b>	<b>16515</b>
<i>Total</i>	<b>B</b>	<b>1,3</b>	<b>0,5</b>	<b>0,7</b>	<b>0,5</b>	<b>4,1</b>
	<b>C</b>	<b>1,3</b>	<b>0,7</b>	<b>0,6</b>	<b>0,6</b>	<b>3,1</b>
Sektor publiczny .....	<b>A</b>	508	204	304	243	1255
<i>Public sector</i>	<b>B</b>	0,3	0,1	0,2	0,1	0,9
	<b>C</b>	0,4	0,1	0,2	0,2	0,9
własność państwowa .....	<b>A</b>	181	59	122	145	345
<i>state ownership</i>	<b>B</b>	0,2	0,0	0,1	0,0	0,5
	<b>C</b>	0,2	0,1	0,1	0,2	0,4
własność komunalna .....	<b>A</b>	315	133	182	88	774
<i>municipal ownership</i>	<b>B</b>	0,7	0,2	0,5	0,2	1,8
	<b>C</b>	0,7	0,3	0,4	0,2	1,6
własność mieszana .....	<b>A</b>	12	12	—	10	136
<i>mixed ownership</i>	<b>B</b>	0,1	0,1	0,1	—	1,2
	<b>C</b>	0,1	0,1	—	0,1	1,1
Sektor prywatny .....	<b>A</b>	6378	3550	2828	2986	15260
<i>Private sector</i>	<b>B</b>	1,6	0,7	0,9	0,6	5,2
	<b>C</b>	1,7	0,9	0,7	0,8	4,0
własność prywatna krajowa .....	<b>A</b>	4616	2512	2104	1648	9348
<i>private domestic ownership</i>	<b>B</b>	1,7	0,7	1,0	0,5	5,1
	<b>C</b>	1,8	1,0	0,8	0,6	3,6
własność zagraniczna .....	<b>A</b>	1378	906	472	1190	4932
<i>foreign ownership</i>	<b>B</b>	1,2	0,6	0,6	0,7	5,4
	<b>C</b>	1,3	0,9	0,5	1,1	4,7
własność mieszana .....	<b>A</b>	384	132	252	148	980
<i>mixed ownership</i>	<b>B</b>	2,3	0,8	1,5	0,9	5,7
	<b>C</b>	2,0	0,7	1,3	0,8	5,0
<b>Rolnictwo, leśnictwo, łowiectwo i rybactwo (A)</b> .....	<b>A</b>	<b>205</b>	<b>101</b>	<b>104</b>	<b>58</b>	<b>201</b>
<i>Agriculture, forestry and fishing</i>	<b>B</b>	<b>3,7</b>	<b>2,1</b>	<b>1,6</b>	<b>0,4</b>	<b>3,9</b>
	<b>C</b>	<b>2,9</b>	<b>1,4</b>	<b>1,5</b>	<b>0,8</b>	<b>2,8</b>
Uprawy rolne, chów i chodowla zwierząt, łowiectwo <sup>Δ</sup> (01 bez grupy 01.7) .....	<b>A</b>	69	51	18	37	71
<i>Crop and animal production, hunting<sup>Δ</sup></i>	<b>B</b>	2,2	1,2	1,0	—	2,2
	<b>C</b>	1,6	1,2	0,4	0,9	1,7
Leśnictwo i przyskiwanie drewna (02) .....	<b>A</b>	134	50	84	21	107
<i>Forestry and logging</i>	<b>B</b>	6,0	3,5	2,5	1,2	5,9
	<b>C</b>	4,9	1,8	3,0	0,8	3,9
Rybactwo (03 bez klasy 03.11) .....	<b>A</b>	2	—	2	—	23
<i>Fishing and aquaculture</i>	<b>B</b>	1,5	—	1,5	—	17,2
	<b>C</b>	1,6	—	1,6	—	18,5
<b>Przemysł (B+C+D+E)</b> .....	<b>A</b>	<b>2893</b>	<b>1497</b>	<b>1396</b>	<b>1737</b>	<b>10437</b>
<i>Industry</i>	<b>B</b>	<b>1,1</b>	<b>0,5</b>	<b>0,6</b>	<b>0,4</b>	<b>4,7</b>
	<b>C</b>	<b>1,2</b>	<b>0,6</b>	<b>0,6</b>	<b>0,7</b>	<b>4,4</b>
Sektor publiczny .....	<b>A</b>	252	99	153	128	767
<i>Public sector</i>	<b>B</b>	0,5	0,1	0,5	0,1	1,6
	<b>C</b>	0,6	0,2	0,3	0,3	1,7
Sektor prywatny .....	<b>A</b>	2641	1398	1243	1609	9670
<i>Private sector</i>	<b>B</b>	1,2	0,6	0,6	0,5	5,4
	<b>C</b>	1,4	0,7	0,6	0,8	5,0
<b>Górnictwo i wydobywanie (B)</b> .....	<b>A</b>	<b>40</b>	<b>6</b>	<b>34</b>	<b>29</b>	<b>159</b>
<i>Mining and quarrying</i>	<b>B</b>	<b>0,3</b>	<b>0,1</b>	<b>0,2</b>	—	<b>0,7</b>
	<b>C</b>	<b>0,2</b>	<b>0,0</b>	<b>0,2</b>	<b>0,2</b>	<b>0,9</b>
Pozostałe górnictwo i wydobywanie (08) .....	<b>A</b>	40	6	34	29	159
<i>Other mining and quarrying</i>	<b>B</b>	2,9	0,9	2,0	—	7,0
	<b>C</b>	2,2	0,3	1,9	1,6	8,7

TABL. 17. LIKWIDACJA LUB OGRANICZENIE ZAGROŻEŃ MIKROKLIMATEM ZIMNYM (cd.)

Liquidation or limitation of hazardous cold microclimate (cont.)

WYSZCZEGÓLNIENIE SPECIFICATION W liczbach bezwzględnych Absolute number A = 2009 Na 1000 zatrudnionych w danej zbiorowości Per 1000 paid employees of total surveyed B = 2008 C = 2009	Zatrudnieni w warunkach zagrożenia Persons working in hazardous conditions					stan w dniu 31 grudnia as of 31 December
	w stosunku do których w ciągu roku zagrożenia in relation to which hazards were over the year				ujawniono (łącznie z zagrożeniami nowo powstałymi) revealed (including newly arisen hazards)	
	zlikwidowano lub ograniczono eliminated or limited			ograniczono limited		
	razem total	zlikwidowano lub ograniczono do poziomu zgodnego z normą eliminated or limited up to the acceptable norms	ograniczono limited			
osobozagrozenia threats per capita						
<b>Przetwórstwo przemysłowe (C) .....</b>	<b>A</b>	<b>2511</b>	<b>1390</b>	<b>1121</b>	<b>1664</b>	<b>9506</b>
<i>Manufacturing</i>	<b>B</b>	<b>1,1</b>	<b>0,5</b>	<b>0,6</b>	<b>0,5</b>	<b>5,2</b>
	<b>C</b>	<b>1,3</b>	<b>0,7</b>	<b>0,6</b>	<b>0,9</b>	<b>4,9</b>
Produkcja artykułów spożywczych (10) .....	A	1972	1200	772	1212	8380
<i>Manufacture of food products</i>	B	4,3	1,9	2,4	2,8	29,1
	C	5,8	3,5	2,3	3,5	24,4
Produkcja napojów (11) .....	A	14	—	14	8	80
<i>Manufacture of beverages</i>	B	0,5	0,5	—	—	1,9
	C	0,6	—	0,6	0,3	3,2
Produkcja odzieży (14) .....	A	7	3	4	—	11
<i>Manufacture of wearing apparel</i>	B	0,2	—	0,2	0,0	0,2
	C	0,1	0,0	0,0	—	0,1
Produkcja skór i wyrobów skórzanych <sup>Δ</sup> (15) .....	A	—	—	—	—	1
<i>Manufacture of leather and related products</i>	B	—	—	—	—	0,0
	C	—	—	—	—	0,1
Produkcja wyrobów z drewna, korka, słomy i wikliny <sup>Δ</sup> (16) .....	A	51	10	41	49	230
<i>Manufacture of products of wood, cork straw and wicker<sup>Δ</sup></i>	B	1,8	1,0	0,9	0,1	2,9
	C	0,6	0,1	0,5	0,6	2,7
Produkcja papieru i wyrobów z papieru (17) .....	A	6	—	6	—	6
<i>Manufacture of paper and paper products</i>	B	0,1	—	0,1	—	0,1
	C	0,1	—	0,1	—	0,1
Poligrafia i reprodukcja zapisanych nośników informacji (18) .....	A	—	—	—	25	25
<i>Printing and reproduction of recorded media</i>	C	—	—	—	1,0	1,0
Produkcja chemikaliów i wyrobów chemicznych (20) .....	A	10	10	—	22	32
<i>Manufacture of chemicals and chemical products</i>	B	0,2	0,2	—	—	0,3
	C	0,2	0,2	—	0,4	0,5
Produkcja wyrobów farmaceutycznych <sup>Δ</sup> (21) .....	A	15	—	15	1	15
<i>Manufacture of pharmaceutical products<sup>Δ</sup></i>	B	0,6	0,6	—	—	0,6
	C	0,6	—	0,6	0,0	0,6
Produkcja wyrobów z gumy i tworzyw sztucz- nych (22) .....	A	11	1	10	15	59
<i>Manufacture of rubber and plastic products</i>	B	0,2	0,2	0,0	0,0	0,3
	C	0,1	0,0	0,1	0,1	0,4
Produkcja wyrobów z pozostałych mineralnych surowców niemetalicznych (23) .....	A	116	45	71	28	147
<i>Manufacture of other non-metallic mineral pro- ducts</i>	B	1,2	1,0	0,2	0,4	1,2
	C	1,1	0,4	0,7	0,3	1,4
Produkcja metali (24) .....	A	—	—	—	91	98
<i>Manufacture of basic metals</i>	B	0,3	0,2	0,1	—	0,2
	C	—	—	—	1,5	1,6
Produkcja wyrobów z metali <sup>Δ</sup> (25) .....	A	130	46	84	29	114
<i>Manufacture of metal products<sup>Δ</sup></i>	B	0,8	0,3	0,6	0,0	0,9
	C	0,7	0,2	0,4	0,1	0,6
Produkcja urządzeń elektrycznych (27) .....	A	18	3	15	—	29
<i>Manufacture of electrical equipment</i>	B	0,1	0,1	—	—	0,2
	C	0,2	0,0	0,2	—	0,3
Produkcja maszyn i urządzeń <sup>Δ</sup> (28) .....	A	22	22	—	68	76
<i>Manufacture of machinery and equipment n.e.c.</i>	B	0,1	0,0	0,0	—	0,1
	C	0,2	0,2	—	0,5	0,6

TABL. 17. LIKWIDACJA LUB OGRANICZENIE ZAGROŻEŃ MIKROKLIMATEM ZIMNYM (cd.)

Liquidation or limitation of hazardous cold microclimate (cont.)

WYSZCZEGÓLNIENIE SPECIFICATION W liczbach bezwzględnych Absolute number A = 2009 Na 1000 zatrudnionych w danej zbiorowości Per 1000 paid employees of total surveyed B = 2008 C = 2009		Zatrudnieni w warunkach zagrożenia Persons working in hazardous conditions				
		w stosunku do których w ciągu roku zagrożenia in relation to which hazards were over the year				stan w dniu 31 grudnia as of 31 December
		zlikwidowano lub ograniczono eliminated or limited			ujawniono (łącznie z zagrożeniami nowo powstałymi) revealed (including newly arisen hazards)	
		razem total	zlikwidowano lub ograniczono do poziomu zgodnego z normą eliminated or limited up to the acceptable norms	ograniczono limited		
osobozagrozenia threats per capita						
<b>Przetwórstwo przemysłowe (C) (dok.)</b>						
<i>Manufacturing (cont.)</i>						
Produkcja pojazdów samochodowych, przyczep i naczep <sup>A</sup> (29)	A	73	—	73	73	120
	B	—	—	—	—	0,2
<i>Manufacture of motor vehicles, trailers and semi-trailers</i>	C	0,5	—	0,5	0,5	0,9
Produkcja pozostałego sprzętu transportowego (30)	A	11	—	11	—	11
	B	0,2	—	0,2	—	0,2
<i>Manufacture of other transport equipment</i>	C	0,3	—	0,3	—	0,3
Produkcja mebli (31) .....	A	42	42	—	—	—
	B	0,7	0,2	0,5	—	0,5
<i>Manufacture of furniture</i>	C	0,3	0,3	—	—	—
Pozostała produkcja wyrobów (dział 32) .....	A	—	—	—	13	13
	B	—	—	—	0,5	0,5
<i>Other manufacturing</i>	C	—	—	—	—	—
Naprawa, konserwacja i instalowanie maszyn i urządzeń (33)	A	13	8	5	30	59
	B	1,5	1,2	0,3	1,3	1,0
<i>Repair and installation of machinery and equipment</i>	C	0,2	0,1	0,1	0,4	0,9
<b>Wytwarzanie i zaopatrywanie w energię elektryczną, gaz, parę wodną i gorącą wodę<sup>A</sup> (D)</b>	A	<b>25</b>	<b>12</b>	<b>13</b>	—	<b>27</b>
	B	<b>0,2</b>	—	<b>0,2</b>	—	<b>0,3</b>
<i>Electricity, gas, steam and air conditioning supply</i>	C	<b>0,2</b>	<b>0,1</b>	<b>0,1</b>	—	<b>0,2</b>
<b>Dostawa wody; gospodarowanie ściekami i odpadami; rekultywacja<sup>A</sup> (E)</b>	A	<b>317</b>	<b>89</b>	<b>228</b>	<b>44</b>	<b>745</b>
	B	<b>3,0</b>	<b>0,4</b>	<b>2,6</b>	<b>0,2</b>	<b>6,6</b>
<i>Water supply; sewerage, waste management and remediation activities</i>	C	<b>2,6</b>	<b>0,7</b>	<b>1,9</b>	<b>0,4</b>	<b>6,2</b>
Pobór, uzdatnianie i dostarczanie wody (36) .....	A	138	44	94	13	317
	B	3,4	0,6	2,8	0,5	8,8
<i>Water collection, treatment and supply</i>	C	3,3	1,1	2,3	0,3	7,6
Odprowadzanie i uzdatnianie ścieków (37) .....	A	98	37	61	12	89
	B	2,5	—	2,5	—	4,2
<i>Sewerage</i>	C	3,0	1,1	1,9	0,4	2,7
Gospodarka odpadami; odzysk surowców <sup>A</sup> (38) ...	A	81	8	73	19	339
	B	3,0	0,5	2,5	0,2	6,7
<i>Waste collection, treatment and disposal activities; materials recovery</i>	C	1,8	0,2	1,6	0,4	7,4
<b>Budownictwo (F) .....</b>	A	<b>2105</b>	<b>1296</b>	<b>809</b>	<b>359</b>	<b>2225</b>
	B	<b>4,9</b>	<b>1,7</b>	<b>3,2</b>	<b>1,3</b>	<b>12,4</b>
<i>Construction</i>	C	<b>4,9</b>	<b>3,0</b>	<b>1,9</b>	<b>0,8</b>	<b>5,2</b>
Budowa budynków (41 z wyjątkiem klasy 41.1) ...	A	988	594	394	117	787
	B	5,1	1,9	3,2	1,5	7,6
<i>Construction of buildings</i>	C	5,7	3,4	2,3	0,7	4,5
Budowa obiektów inżynierii lądowej i wodnej <sup>A</sup> (42)	A	557	450	107	135	606
	B	5,6	1,6	4,1	1,7	22,8
<i>Civil engineering</i>	C	4,1	3,3	0,8	1,0	4,5
Roboty budowlane i specjalistyczne (43) .....	A	560	252	308	107	832
	B	3,9	1,7	2,2	0,5	8,5
<i>Specialised construction activities</i>	C	4,6	2,1	2,5	0,9	6,9

TABL. 17. LIKWIDACJA LUB OGRANICZENIE ZAGROŻEŃ MIKROKLIMATEM ZIMNYM (dok.)

Liquidation or limitation of hazardous cold microclimate (cont.)

WYSZCZEGÓLNIENIE SPECIFICATION W liczbach bezwzględnych Absolute number A = 2009 Na 1000 zatrudnionych w danej zbiorowości Per 1000 paid employees of total surveyed B = 2008 C = 2009		Zatrudnieni w warunkach zagrożenia Persons working in hazardous conditions				
		w stosunku do których w ciągu roku zagrożenia in relation to which hazards were over the year				stan w dniu 31 grudnia as of 31 December
		zlikwidowano lub ograniczono eliminated or limited			ujawniono (łącznie z zagrożeniami nowo powstałymi) revealed (including newly arisen hazards)	
		razem total	zlikwidowano lub ograniczono do poziomu zgodnego z normą eliminated or limited up to the acceptable norms	ograniczono limited		
osobozagrożenia threats per capita						
<b>Handel; naprawa pojazdów samochodowych<sup>Δ</sup></b>	<b>A</b>	<b>1321</b>	<b>804</b>	<b>517</b>	<b>596</b>	<b>2516</b>
<b>(G)</b>	<b>B</b>	<b>1,3</b>	<b>0,6</b>	<b>0,7</b>	<b>0,4</b>	<b>3,0</b>
<i>Trade; repair of motor vehicles<sup>Δ</sup></i>	<b>C</b>	<b>1,3</b>	<b>0,8</b>	<b>0,5</b>	<b>0,6</b>	<b>2,5</b>
Handel hurtowy i detaliczny pojazdami samochodowymi oraz ich naprawa <sup>Δ</sup> (45)	A	31	16	15	10	40
	B	0,9	0,5	0,4	0,3	0,8
<i>Wholesale and retail trade and repair of motor vehicles and motorcycles</i>	C	0,4	0,2	0,2	0,1	0,5
Handel hurtowy <sup>Δ</sup> (46) .....	A	1157	695	462	573	1897
<i>Wholesale trade<sup>Δ</sup></i>	B	2,5	1,0	1,5	0,7	5,3
	C	2,8	1,7	1,1	1,4	4,5
Handel detaliczny <sup>Δ</sup> (47) .....	A	133	93	40	13	579
<i>Retail trade<sup>Δ</sup></i>	B	0,3	0,2	0,0	0,1	1,4
	C	0,3	0,2	0,1	0,0	1,1
<b>Transport i gospodarka magazynowa (H) .....</b>	<b>A</b>	<b>264</b>	<b>39</b>	<b>225</b>	<b>370</b>	<b>908</b>
<i>Transportation and storage</i>	<b>B</b>	<b>0,7</b>	<b>0,4</b>	<b>0,4</b>	<b>0,7</b>	<b>2,3</b>
	<b>C</b>	<b>0,6</b>	<b>0,1</b>	<b>0,5</b>	<b>0,8</b>	<b>1,9</b>
Transport lądowy i rurociągowy <sup>Δ</sup> (49) .....	A	129	36	93	299	524
<i>Land and pipeline transport<sup>Δ</sup></i>	B	0,6	0,4	0,2	1,0	2,7
	C	0,5	0,1	0,4	1,2	2,1
Magazynowanie i działalność usługowa wspomagająca transport (52)	A	135	3	132	71	384
	B	2,5	0,9	1,5	0,7	4,5
<i>Warehousing and support activities for transportation</i>	C	1,3	0,0	1,2	0,7	3,6
<b>Informacja i komunikacja (J) .....</b>	<b>A</b>	<b>10</b>	<b>4</b>	<b>6</b>	<b>6</b>	<b>6</b>
<i>Information and communication</i>	<b>B</b>	<b>—</b>	<b>—</b>	<b>—</b>	<b>0,0</b>	<b>0,0</b>
	<b>C</b>	<b>0,1</b>	<b>0,0</b>	<b>0,0</b>	<b>0,0</b>	<b>0,0</b>
Działalność wydawnicza (58) .....	A	6	—	6	6	6
<i>Publishing activities</i>	C	0,2	—	0,2	0,2	0,2
Działalność związana z oprogramowaniem i doradztwo w zakresie informatyki <sup>Δ</sup> (62)	A	4	4	—	—	—
	B	—	—	—	0,1	0,1
<i>Computer programming and consultancy activities<sup>Δ</sup></i>	C	0,1	0,1	—	—	—
<b>Działalność profesjonalna, naukowa i techniczna (M)</b>	<b>A</b>	<b>57</b>	<b>4</b>	<b>53</b>	<b>48</b>	<b>93</b>
	<b>B</b>	<b>0,1</b>	<b>—</b>	<b>0,1</b>	<b>—</b>	<b>1,1</b>
<i>Professional, scientific and technical activities</i>	<b>C</b>	<b>1,1</b>	<b>0,1</b>	<b>1,0</b>	<b>0,9</b>	<b>1,8</b>
Badania naukowe i prace rozwojowe (72) .....	A	57	4	53	48	93
	B	0,1	—	0,1	—	1,1
<i>Scientific research and development</i>	C	1,1	0,1	1,0	0,9	1,8
<b>Administrowanie i działalność wspierająca<sup>Δ</sup> (N)</b>	<b>A</b>	<b>2</b>	<b>1</b>	<b>1</b>	<b>34</b>	<b>49</b>
	<b>B</b>	<b>0,5</b>	<b>—</b>	<b>0,5</b>	<b>0,2</b>	<b>2,3</b>
<i>Administrative and support service activities</i>	<b>C</b>	<b>0,1</b>	<b>0,0</b>	<b>0,0</b>	<b>1,2</b>	<b>1,7</b>
Wynajem i dzierżawa (77) .....	A	—	—	—	30	30
	B	—	—	—	—	3,7
<i>Rental and leasing activities</i>	C	—	—	—	3,6	3,6
Utrzymanie porządku w budynkach i zagospodarowanie zieleni <sup>Δ</sup> (81 — tylko klasa 81.29)	A	2	1	1	4	19
	B	1,2	—	1,2	0,4	2,6
<i>Services to buildings and landscape activities</i>	C	0,1	0,1	0,1	0,3	1,3
<b>Edukacja (P — tylko podklasa 85.42.B)</b>	<b>A</b>	<b>1</b>	<b>1</b>	<b>—</b>	<b>3</b>	<b>18</b>
	<b>B</b>	<b>0,0</b>	<b>0,0</b>	<b>—</b>	<b>0,0</b>	<b>0,1</b>
<i>Education</i>	<b>C</b>	<b>0,0</b>	<b>0,0</b>	<b>—</b>	<b>0,0</b>	<b>0,1</b>
<b>Opieka zdrowotna i pomoc społeczna (Q — tylko dział 86)</b>	<b>A</b>	<b>28</b>	<b>7</b>	<b>21</b>	<b>18</b>	<b>62</b>
	<b>B</b>	<b>0,0</b>	<b>0,0</b>	<b>0,0</b>	<b>0,0</b>	<b>0,1</b>
<i>Human health and social work activities</i>	<b>C</b>	<b>0,1</b>	<b>0,0</b>	<b>0,0</b>	<b>0,0</b>	<b>0,1</b>

**TABL. 18. LIKWIDACJA LUB OGRANICZENIE ZAGROZEŃ PROMIENIOWANIEM <sup>1</sup>**  
*Liquidation or limitation of hazardous radiation<sup>1</sup>*

WYSZCZEGÓLNIENIE SPECIFICATION W liczbach bezwzględnych Absolute number A = 2009 Na 1000 zatrudnionych w danej zbiorowości Per 1000 paid employees of total surveyed B = 2008 C = 2009	Zatrudnieni w warunkach zagrożenia <i>Persons working in hazardous conditions</i>					stan w dniu 31 grudnia as of 31 December
	w stosunku do których w ciągu roku zagrożenia in relation to which hazards were over the year					
	zlikwidowano lub ograniczono <i>eliminated or limited</i>			ujawniono (łącznie z zagrożeniami nowo powstałymi) <i>revealed (including newly arisen hazards)</i>		
	razem <i>total</i>	zlikwidowano lub ograniczono do poziomu zgodnego z normą <i>eliminated or limited up to the acceptable norms</i>	ograniczono <i>limited</i>			
osobozagrozenia <i>threats per capita</i>						
<b>OGÓLEM</b> .....	<b>A</b>	<b>4296</b>	<b>2290</b>	<b>2006</b>	<b>1682</b>	<b>9070</b>
<i>Total</i>	<b>B</b>	<b>1,3</b>	<b>0,7</b>	<b>0,6</b>	<b>0,2</b>	<b>2,1</b>
	<b>C</b>	<b>0,8</b>	<b>0,4</b>	<b>0,4</b>	<b>0,3</b>	<b>1,7</b>
Sektor publiczny .....	<b>A</b>	1019	679	340	833	3067
<i>Public sector</i>	<b>B</b>	2,2	1,2	1,0	0,3	3,5
	<b>C</b>	0,7	0,5	0,2	0,6	2,1
własność państwowa .....	<b>A</b>	362	297	65	387	1616
<i>state ownership</i>	<b>B</b>	0,7	0,5	0,2	0,1	2,9
	<b>C</b>	0,4	0,4	0,1	0,5	1,9
własność komunalna .....	<b>A</b>	609	336	273	439	1380
<i>municipal ownership</i>	<b>B</b>	4,1	2,9	1,2	0,9	3,3
	<b>C</b>	1,3	0,7	0,6	0,9	2,9
własność mieszana .....	<b>A</b>	48	46	2	7	71
<i>mixed ownership</i>	<b>B</b>	6,5	0,3	6,3	0,0	8,6
	<b>C</b>	0,4	0,4	0,0	0,1	0,6
Sektor prywatny .....	<b>A</b>	3277	1611	1666	849	6003
<i>Private sector</i>	<b>B</b>	1,0	0,6	0,4	0,2	1,6
	<b>C</b>	0,9	0,4	0,4	0,2	1,6
własność prywatna krajowa .....	<b>A</b>	2305	1257	1048	636	3195
<i>private domestic ownership</i>	<b>B</b>	0,8	0,3	0,5	0,2	1,4
	<b>C</b>	0,9	0,5	0,4	0,2	1,2
własność zagraniczna .....	<b>A</b>	701	235	466	162	1685
<i>foreign ownership</i>	<b>B</b>	0,6	0,4	0,2	0,2	1,1
	<b>C</b>	0,7	0,2	0,4	0,2	1,6
własność mieszana .....	<b>A</b>	271	119	152	51	1123
<i>mixed ownership</i>	<b>B</b>	3,7	3,2	0,5	0,7	5,6
	<b>C</b>	1,4	0,6	0,8	0,3	5,7
<b>Rolnictwo, leśnictwo, łowiectwo i rybactwo (A)</b> .....	<b>A</b>	<b>4</b>	<b>4</b>	—	<b>4</b>	<b>8</b>
<i>Agriculture, forestry and fishing</i>	<b>B</b>	<b>0,0</b>	—	<b>0,0</b>	—	<b>0,1</b>
	<b>C</b>	<b>0,1</b>	<b>0,1</b>	—	<b>0,1</b>	<b>0,1</b>
Uprawy rolne, chów i chodowla zwierząt, łowiectwo <sup>A</sup> (01 bez grupy 01.7)	<b>A</b>	—	—	—	4	8
<i>Crop and animal production, hunting<sup>A</sup></i>	<b>B</b>	0,1	—	0,1	—	0,2
	<b>C</b>	—	—	—	0,1	0,2
Leśnictwo i przyskiwanie drewna (02) .....	<b>A</b>	4	4	—	—	—
<i>Forestry and logging</i>	<b>B</b>	—	—	—	—	0,1
	<b>C</b>	0,1	0,1	—	—	—
<b>Przemysł (B+C+D+E)</b> .....	<b>A</b>	<b>2047</b>	<b>1014</b>	<b>1033</b>	<b>499</b>	<b>4949</b>
<i>Industry</i>	<b>B</b>	<b>1,3</b>	<b>0,7</b>	<b>0,6</b>	<b>0,3</b>	<b>2,3</b>
	<b>C</b>	<b>0,9</b>	<b>0,4</b>	<b>0,4</b>	<b>0,2</b>	<b>2,1</b>
Sektor publiczny .....	<b>A</b>	91	71	20	34	541
<i>Public sector</i>	<b>B</b>	1,9	0,3	1,5	0,0	3,2
	<b>C</b>	0,2	0,2	0,0	0,1	1,2
Sektor prywatny .....	<b>A</b>	1956	943	1013	465	4408
<i>Private sector</i>	<b>B</b>	1,2	0,8	0,5	0,3	2,1
	<b>C</b>	1,0	0,5	0,5	0,2	2,3
<b>Górnictwo i wydobywanie (B)</b> .....	<b>A</b>	<b>20</b>	<b>20</b>	—	<b>5</b>	<b>240</b>
<i>Mining and quarrying</i>	<b>B</b>	<b>0,4</b>	<b>0,3</b>	<b>0,1</b>	<b>0,0</b>	<b>2,0</b>
	<b>C</b>	<b>0,1</b>	<b>0,1</b>	—	<b>0,0</b>	<b>1,4</b>
Wydobywanie węgla kamiennego i węgla brunatnego (lignitu) (05)	<b>A</b>	20	20	—	5	240
<i>Mining of coal and lignite</i>	<b>B</b>	0,5	0,4	0,1	0,1	2,6
	<b>C</b>	0,1	0,1	—	0,0	1,8
w tym: Wydobywanie węgla kamiennego (05.1)	<b>A</b>	20	20	—	5	240
<i>of which: Mining of hard coal</i>	<b>B</b>	0,6	0,5	0,1	0,1	2,9
	<b>C</b>	0,2	0,2	—	0,0	2,0

<sup>1</sup> Jonizującym, laserowym, nadfioletowym i podczerwonym. *1 Ionizing, laser, ultraviolet and infra-red.*

TABL. 18. LIKWIDACJA LUB OGRANICZENIE ZAGROŻEŃ PROMIENIOWANIEM<sup>1</sup> (cd.)Liquidation or limitation of hazardous radiation<sup>1</sup> (cont.)

WYSZCZEGÓLNIENIE SPECIFICATION W liczbach bezwzględnych Absolute number A = 2009 Na 1000 zatrudnionych w danej zbiorowości Per 1000 paid employees of total surveyed B = 2008 C = 2009	Zatrudnieni w warunkach zagrożenia Persons working in hazardous conditions					
	w stosunku do których w ciągu roku zagrożenia in relation to which hazards were over the year				stan w dniu 31 grudnia as of 31 December	
	zlikwidowano lub ograniczono eliminated or limited			ujawniono (łącznie z zagrożeniami nowo powstałymi) revealed (including newly arisen hazards)		
	razem total	zlikwidowano lub ograniczono do poziomu zgodnego z normą eliminated or limited up to the acceptable norms	ograniczono limited			
osobozagrozenia threats per capita						
<b>Przetwórstwo przemysłowe (C) .....</b>	<b>A</b>	<b>2006</b>	<b>992</b>	<b>1014</b>	<b>464</b>	<b>4604</b>
<i>Manufacturing</i>	<b>B</b>	<b>1,6</b>	<b>0,8</b>	<b>0,8</b>	<b>0,3</b>	<b>2,6</b>
	<b>C</b>	<b>1,0</b>	<b>0,5</b>	<b>0,5</b>	<b>0,2</b>	<b>2,4</b>
Produkcja artykułów spożywczych (10) .....	A	27	27	—	31	61
<i>Manufacture of food products</i>	B	—	—	—	0,0	0,2
	C	0,1	0,1	—	0,1	0,2
Produkcja napojów (11) .....	A	—	—	—	—	2
<i>Manufacture of beverages</i>	B	—	—	—	—	0,1
	C	—	—	—	—	0,1
Produkcja wyrobów tytoniowych (12) .....	A	—	—	—	—	1
<i>Manufacture of tobacco products</i>	C	—	—	—	—	0,2
Produkcja odzieży (14) .....	B	0,1	—	0,1	—	0,1
<i>Manufacture of wearing apparel</i>						
Produkcja wyrobów z drewna, korka, słomy i wikliny <sup>A</sup> (16)	A	22	22	—	—	—
<i>Manufacture of products of wood, cork straw and wicker<sup>A</sup></i>	B	—	—	—	—	0,1
	C	0,3	0,3	—	—	—
Produkcja papieru i wyrobów z papieru (17) .....	A	—	—	—	—	9
<i>Manufacture of paper and paper products</i>	B	0,6	0,0	0,6	—	0,6
	C	—	—	—	—	0,2
Poligrafia i reprodukcja zapisanych nośników informacji (18)	A	16	15	1	—	27
<i>Printing and reproduction of recorded media</i>	B	—	—	—	—	1,9
	C	0,7	0,6	0,0	—	1,1
Produkcja koksu i produktów rafinacji ropy naftowej <sup>A</sup> (19)	A	—	—	—	—	46
<i>Manufacture of coke and refined petroleum pro- ducts</i>	B	—	—	—	—	3,6
	C	—	—	—	—	3,1
Produkcja chemikaliów i wyrobów chemicznych (20)	A	26	17	9	—	31
<i>Manufacture of chemicals and chemical products</i>	B	0,7	0,2	0,5	—	0,5
	C	0,4	0,3	0,1	—	0,5
Produkcja wyrobów z gumy i tworzyw sztucz- nych (22)	A	4	—	4	12	16
<i>Manufacture of rubber and plastic products</i>	B	0,1	0,1	—	0,1	0,2
	C	0,0	—	0,0	0,1	0,1
Produkcja wyrobów z pozostałych mineralnych surowców niemetalicznych (23)	A	279	136	143	39	954
<i>Manufacture of other non-metallic mineral pro- ducts</i>	B	7,9	6,3	1,6	0,1	9,5
	C	2,7	1,3	1,4	0,4	9,4
Produkcja metali (24) .....	A	162	160	2	46	523
<i>Manufacture of basic metals</i>	B	3,1	3,1	—	3,4	12,9
	C	2,6	2,6	0,0	0,7	8,4
Produkcja wyrobów z metali <sup>A</sup> (25) .....	A	604	261	343	179	1622
<i>Manufacture of metal products<sup>A</sup></i>	B	3,4	1,7	1,8	0,8	5,3
	C	3,1	1,3	1,7	0,9	8,2
Produkcja komputerów, wyrobów elektronicz- nych i optycznych (26)	A	—	—	—	2	15
<i>Manufacture of computer, electronic and optical products</i>	B	0,3	0,1	0,2	—	0,3
	C	—	—	—	0,0	0,3
Produkcja urządzeń elektrycznych (27) .....	A	109	81	28	7	67
<i>Manufacture of electrical equipment</i>	B	0,5	0,1	0,5	0,0	1,8
	C	1,2	0,9	0,3	0,1	0,7

1 Ionizującym, laserowym, nadfioletowym i podczerwonym. 1 Ionizing, laser, ultraviolet and infra-red.



TABL. 18. LIKWIDACJA LUB OGRANICZENIE ZAGROżeń PROMIENIOWANIEM<sup>1</sup> (cd.)Liquidation or limitation of hazardous radiation<sup>1</sup> (cont.)

WYSZCZEGÓLNIENIE SPECIFICATION W liczbach bezwzględnych Absolute number A = 2009 Na 1000 zatrudnionych w danej zbiorowości Per 1000 paid employees of total surveyed B = 2008 C = 2009	Zatrudnieni w warunkach zagrożenia Persons working in hazardous conditions					stan w dniu 31 grudnia as of 31 December
	w stosunku do których w ciągu roku zagrożenia in relation to which hazards were over the year				ujawniono (łącznie z zagrożeniami nowo powstałymi) revealed (including newly arisen hazards)	
	zlikwidowano lub ograniczono eliminated or limited			razem total		
	zlikwidowano lub ograniczono do poziomu zgodnego z normą eliminated or limited up to the acceptable norms	ograniczono limited	razem total			
osobozagrozenia threats per capita						
<b>Przetwórstwo przemysłowe (C) (cd.)</b> <i>Manufacturing (cont.)</i>						
Produkcja maszyn i urządzeń <sup>Δ</sup> (28) .....	A	525	106	419	70	632
<i>Manufacture of machinery and equipment n.e.c.</i>	B	0,9	0,4	0,5	0,2	2,5
	C	4,2	0,9	3,4	0,6	5,1
Produkcja pojazdów samochodowych, przyczep i naczep <sup>Δ</sup> (29)	A	77	42	35	20	118
<i>Manufacture of motor vehicles, trailers and semi-trailers</i>	B	0,8	0,7	0,1	0,7	1,4
	C	0,6	0,3	0,3	0,1	0,9
Produkcja pozostałego sprzętu transportowego (30)	A	7	7	—	20	83
<i>Manufacture of other transport equipment</i>	B	13,3	0,0	13,3	0,1	14,6
	C	0,2	0,2	—	0,5	2,1
Produkcja mebli (31) .....	A	5	2	3	3	13
<i>Manufacture of furniture</i>	B	—	—	—	0,0	0,1
	C	0,0	0,0	0,0	0,0	0,1
Pozostała produkcja wyrobów (dział 32) .....	A	4	4	—	—	6
<i>Other manufacturing</i>	B	0,3	0,0	0,2	0,0	0,6
	C	0,1	0,1	—	—	0,2
Naprawa, konserwacja i instalowanie maszyn i urządzeń (33)	A	139	112	27	35	378
<i>Repair and installation of machinery and equipment</i>	B	3,0	1,2	1,8	0,8	4,5
	C	2,1	1,7	0,4	0,5	5,6
<b>Wytwarzanie i zaopatrywanie w energię elektryczną, gaz, parę wodną i gorącą wodę<sup>Δ</sup> (D)</b>	A	—	—	—	<b>30</b>	<b>74</b>
<i>Electricity, gas, steam and air conditioning supply</i>	B	—	—	—	<b>0,0</b>	<b>0,3</b>
	C	—	—	—	<b>0,2</b>	<b>0,5</b>
<b>Dostawa wody; gospodarowanie ściekami i odpadami; rekultywacja<sup>Δ</sup> (E)</b>	A	<b>21</b>	<b>2</b>	<b>19</b>	—	<b>31</b>
<i>Water supply; sewerage, waste management and remediation activities</i>	B	<b>0,4</b>	<b>0,4</b>	<b>0,0</b>	—	<b>0,2</b>
	C	<b>0,2</b>	<b>0,0</b>	<b>0,2</b>	—	<b>0,3</b>
Pobór, uzdatnianie i dostarczanie wody (36) .....	A	19	—	19	—	19
<i>Water collection, treatment and supply</i>	B	—	—	—	—	0,5
	C	0,5	—	0,5	—	0,5
Odprowadzanie i uzdatnianie ścieków (37) .....	B	—	—	—	—	0,0
<i>Sewerage</i>						
Gospodarka odpadami; odzysk surowców <sup>Δ</sup> (38) ...	A	2	2	—	—	12
<i>Waste collection, treatment and disposal activities; materials recovery</i>	B	1,0	0,9	0,1	—	0,1
	C	0,0	0,0	—	—	0,3
<b>Budownictwo (F) .....</b>	A	<b>594</b>	<b>261</b>	<b>333</b>	<b>89</b>	<b>688</b>
<i>Construction</i>	B	<b>1,1</b>	<b>0,2</b>	<b>0,9</b>	<b>0,2</b>	<b>2,1</b>
	C	<b>1,4</b>	<b>0,6</b>	<b>0,8</b>	<b>0,2</b>	<b>1,6</b>
Budowa budynków (41 z wyjątkiem klasy 41.1)	A	50	23	27	45	69
<i>Construction of buildings</i>	B	0,4	0,1	0,2	0,1	0,4
	C	0,3	0,1	0,2	0,3	0,4
Budowa obiektów inżynierii lądowej i wodnej <sup>Δ</sup> (42)	A	459	173	286	24	476
<i>Civil engineering</i>	B	2,6	0,2	2,4	0,3	4,7
	C	3,4	1,3	2,1	0,2	3,5
Roboty budowlane i specjalistyczne (43) .....	A	85	65	20	20	143
<i>Specialised construction activities</i>	B	0,8	0,5	0,3	0,1	1,8
	C	0,7	0,5	0,2	0,2	1,2

1 Jonizującym, laserowym, nadfioletowym i podczerwonym. 1 Ionizing, laser, ultraviolet and infra-red.

TABL. 18. LIKWIDACJA LUB OGRANICZENIE ZAGROZEŃ PROMIENIOWANIEM<sup>1</sup> (dok.)Liquidation or limitation of hazardous radiation<sup>1</sup> (cont.)

WYSZCZEGÓLNIENIE SPECIFICATION W liczbach bezwzględnych Absolute number A = 2009 Na 1000 zatrudnionych w danej zbiorowości Per 1000 paid employees of total surveyed B = 2008 C = 2009		Zatrudnieni w warunkach zagrożenia Persons working in hazardous conditions				
		w stosunku do których w ciągu roku zagrożenia in relation to which hazards were over the year				stan w dniu 31 grudnia as of 31 December
		zlikwidowano lub ograniczono eliminated or limited			ujawniono (łącznie z zagrożeniami nowo powstałymi) revealed (including newly arisen hazards)	
		razem total	zlikwidowano lub ograniczono do poziomu zgodnego z normą eliminated or limited up to the acceptable norms	ograniczono limited		
osobozagrozenia threats per capita						
<b>Handel; naprawa pojazdów samochodowych<sup>Δ</sup></b>	<b>A</b>	<b>124</b>	<b>60</b>	<b>64</b>	<b>75</b>	<b>271</b>
(G)	<b>B</b>	<b>0,3</b>	<b>0,3</b>	<b>0,1</b>	<b>0,0</b>	<b>0,5</b>
Trade; repair of motor vehicles <sup>Δ</sup>	<b>C</b>	<b>0,1</b>	<b>0,1</b>	<b>0,1</b>	<b>0,1</b>	<b>0,3</b>
Handel hurtowy i detaliczny pojazdami samocho- dowymi oraz ich naprawa <sup>Δ</sup> (45)	A	51	24	27	8	41
Wholesale and retail trade and repair of motor vehicles and motorcycles	B	2,5	2,5	0,0	0,2	2,5
	C	0,6	0,3	0,3	0,1	0,5
Handel hurtowy <sup>Δ</sup> (46) .....	A	51	14	37	44	98
Wholesale trade <sup>Δ</sup>	B	0,2	0,1	0,1	0,0	0,3
	C	0,1	0,0	0,1	0,1	0,2
Handel detaliczny <sup>Δ</sup> (47) .....	A	22	22	—	23	132
Retail trade <sup>Δ</sup>	B	0,1	0,1	0,0	0,0	0,2
	C	0,0	0,0	—	0,0	0,3
<b>Transport i gospodarka magazynowa (H) .....</b>	<b>A</b>	<b>15</b>	<b>7</b>	<b>8</b>	<b>—</b>	<b>34</b>
Transportation and storage	B	0,1	0,0	0,0	—	0,2
	C	0,0	0,0	0,0	—	0,1
Transport lądowy i rurociągowy <sup>Δ</sup> (49) .....	A	8	4	4	—	21
Land and pipeline transport <sup>Δ</sup>	B	0,1	0,0	0,1	—	0,2
	C	0,0	0,0	0,0	—	0,1
Magazynowanie i działalność usługowa wspoma- gająca transport (52)	A	7	3	4	—	13
Warehousing and support activities for trans- portation	B	0,1	0,1	—	—	0,2
	C	0,1	0,0	0,0	—	0,1
<b>Informacja i komunikacja (J) .....</b>	<b>B</b>	<b>0,1</b>	<b>0,1</b>	<b>—</b>	<b>—</b>	<b>0,0</b>
Information and communication						
Działalność wydawnicza (58) .....	B	0,5	0,5	—	—	0,2
Publishing activities						
<b>Działalność profesjonalna, naukowa i tech- niczna (M)</b>	<b>A</b>	<b>85</b>	<b>77</b>	<b>8</b>	<b>142</b>	<b>271</b>
Professional, scientific and technical activities	B	1,6	1,4	0,2	0,1	6,9
	C	1,6	1,5	0,2	2,7	5,2
Badania naukowe i prace rozwojowe (72) .....	A	79	71	8	142	271
Scientific research and development	B	1,6	1,4	0,2	0,1	6,8
	C	1,5	1,4	0,2	2,7	5,2
Działalność weterynaryjna (75) .....	A	6	6	—	—	—
Veterinary activities	B	—	—	—	—	14,1
	C	10,1	10,1	—	—	—
<b>Administrowanie i działalność wspierająca<sup>Δ</sup> (N)</b>	<b>A</b>	<b>—</b>	<b>—</b>	<b>—</b>	<b>1</b>	<b>7</b>
Administrative and support service activities	B	—	—	—	0,0	0,2
	C	—	—	—	—	—
Wynajem i dzierżawa (77) .....	A	—	—	—	1	7
Rental and leasing activities	B	—	—	—	0,1	0,8
	C	—	—	—	—	—
<b>Edukacja (P — tylko podklasa 85.42.B) .....</b>	<b>A</b>	<b>101</b>	<b>87</b>	<b>14</b>	<b>14</b>	<b>98</b>
Education	B	0,5	0,4	0,1	0,0	1,2
	C	0,6	0,5	0,1	0,1	0,6
<b>Opieka zdrowotna i pomoc społeczna (Q — tylko dział 86)</b>	<b>A</b>	<b>1326</b>	<b>780</b>	<b>546</b>	<b>858</b>	<b>2744</b>
Human health and social work activities	B	5,1	3,3	1,8	1,0	7,3
	C	2,7	1,6	1,1	1,8	5,7

1 Ionizującym, laserowym, nadfioletowym i podczerwonym. 1 Ionizing, laser, ultraviolet and infra-red.

**TABL. 19. LIKWIDACJA LUB OGRANICZENIE ZAGROŻEŃ WPLYWEM PÓL ELEKTROMAGNETYCZNYCH**  
*Liquidation or limitation of hazardous electromagnetic fields influence*

WYSZCZEGÓLNIENIE SPECIFICATION W liczbach bezwzględnych Absolute number A = 2009 Na 1000 zatrudnionych w danej zbiorowości Per 1000 paid employees of total surveyed B = 2008 C = 2009	Zatrudnieni w warunkach zagrożenia <i>Persons working in hazardous conditions</i>					
	w stosunku do których w ciągu roku zagrożenia <i>in relation to which hazards were over the year</i>				stan w dniu 31 grudnia <i>as of</i> 31 December	
	zlikwidowano lub ograniczono <i>eliminated or limited</i>			ujawniono (łącznie z zagrożeniami nowo powstałymi) <i>revealed (including newly arisen hazards)</i>		
	razem <i>total</i>	zlikwidowano lub ograniczono do poziomu zgodnego z normą <i>eliminated or limited up to the acceptable norms</i>	ograniczono <i>limited</i>			
osobozagrozenia <i>threats per capita</i>						
<b>OGÓLEM</b> .....	<b>A</b>	<b>3061</b>	<b>1715</b>	<b>1346</b>	<b>1745</b>	<b>5774</b>
<i>Total</i>	<b>B</b>	<b>0,8</b>	<b>0,5</b>	<b>0,3</b>	<b>0,1</b>	<b>1,1</b>
	<b>C</b>	<b>0,6</b>	<b>0,3</b>	<b>0,3</b>	<b>0,3</b>	<b>1,1</b>
Sektor publiczny .....	<b>A</b>	1000	440	560	660	2571
<i>Public sector</i>	<b>B</b>	1,1	0,7	0,4	0,2	1,6
	<b>C</b>	0,7	0,3	0,4	0,5	1,8
własność państwowa .....	<b>A</b>	475	185	290	209	1126
<i>state ownership</i>	<b>B</b>	0,6	0,4	0,2	0,1	1,2
	<b>C</b>	0,6	0,2	0,3	0,2	1,3
własność komunalna .....	<b>A</b>	511	246	265	445	1403
<i>municipal ownership</i>	<b>B</b>	2,1	1,2	0,8	0,3	2,6
	<b>C</b>	1,1	0,5	0,6	0,9	3,0
własność mieszana .....	<b>A</b>	14	9	5	6	42
<i>mixed ownership</i>	<b>B</b>	0,4	0,4	0,0	0,0	1,2
	<b>C</b>	0,1	0,1	0,0	0,1	0,4
Sektor prywatny .....	<b>A</b>	2061	1275	786	1085	3203
<i>Private sector</i>	<b>B</b>	0,7	0,4	0,3	0,1	1,0
	<b>C</b>	0,5	0,3	0,2	0,3	0,8
własność prywatna krajowa .....	<b>A</b>	1412	992	420	842	1458
<i>private domestic ownership</i>	<b>B</b>	0,7	0,3	0,4	0,1	0,8
	<b>C</b>	0,5	0,4	0,2	0,3	0,6
własność zagraniczna .....	<b>A</b>	490	224	266	239	1040
<i>foreign ownership</i>	<b>B</b>	0,8	0,7	0,1	0,3	1,1
	<b>C</b>	0,5	0,2	0,3	0,2	1,0
własność mieszana .....	<b>A</b>	159	59	100	4	705
<i>mixed ownership</i>	<b>B</b>	0,6	0,2	0,4	—	2,6
	<b>C</b>	0,8	0,3	0,5	0,0	3,6
<b>Rolnictwo, leśnictwo, łowiectwo i rybactwo (A)</b> .....	<b>A</b>	<b>17</b>	—	<b>17</b>	—	<b>80</b>
<i>Agriculture, forestry and fishing</i>	<b>B</b>	<b>0,5</b>	<b>0,2</b>	<b>0,2</b>	—	<b>1,3</b>
	<b>C</b>	<b>0,2</b>	—	<b>0,2</b>	—	<b>1,1</b>
Uprawy rolne, chów i chodowla zwierząt, łowiectwo <sup>Δ</sup> (01 bez grupy 01.7)	<b>A</b>	17	—	17	—	38
<i>Crop and animal production, hunting<sup>Δ</sup></i>	<b>B</b>	0,4	0,0	0,4	—	0,9
	<b>C</b>	0,4	—	0,4	—	0,9
Leśnictwo i przyskiwanie drewna (02) .....	<b>A</b>	—	—	—	—	42
<i>Forestry and logging</i>	<b>B</b>	0,5	0,5	—	—	2,1
	<b>C</b>	—	—	—	—	1,5
<b>Przemysł (B+C+D+E)</b> .....	<b>A</b>	<b>1103</b>	<b>834</b>	<b>269</b>	<b>1013</b>	<b>1952</b>
<i>Industry</i>	<b>B</b>	<b>0,4</b>	<b>0,2</b>	<b>0,1</b>	<b>0,1</b>	<b>0,8</b>
	<b>C</b>	<b>0,5</b>	<b>0,3</b>	<b>0,1</b>	<b>0,4</b>	<b>0,8</b>
Sektor publiczny .....	<b>A</b>	59	28	31	80	328
<i>Public sector</i>	<b>B</b>	0,4	0,2	0,3	0,0	0,8
	<b>C</b>	0,1	0,1	0,1	0,2	0,7
Sektor prywatny .....	<b>A</b>	1044	806	238	933	1624
<i>Private sector</i>	<b>B</b>	0,4	0,3	0,1	0,1	0,7
	<b>C</b>	0,5	0,4	0,1	0,5	0,8
<b>Górnictwo i wydobywanie (B)</b> .....	<b>A</b>	<b>3</b>	<b>3</b>	—	—	<b>17</b>
<i>Mining and quarrying</i>	<b>B</b>	<b>0,0</b>	—	<b>0,0</b>	—	<b>0,1</b>
	<b>C</b>	<b>0,0</b>	<b>0,0</b>	—	—	<b>0,1</b>
Wydobywanie węgla kamiennego i węgla brunatnego (lignitu) (05)	<b>A</b>	3	3	—	—	17
<i>Mining of coal and lignite</i>	<b>B</b>	0,0	—	0,0	—	0,2
	<b>C</b>	0,0	0,0	—	—	0,1
w tym: Wydobywanie węgla kamiennego (05.1)	<b>A</b>	—	—	—	—	16
<i>of which: Mining of hard coal</i>	<b>B</b>	—	—	—	—	0,1
	<b>C</b>	—	—	—	—	0,1

**TABL. 19. LIKWIDACJA LUB OGRANICZENIE ZAGROŻEŃ WPLYWEM PÓL ELEKTROMAGNETYCZNYCH (cd.)**  
*Liquidation or limitation of hazardous electromagnetic fields influence (cont.)*

WYSZCZEGÓLNIENIE SPECIFICATION W liczbach bezwzględnych Absolute number A = 2009 Na 1000 zatrudnionych w danej zbiorowości Per 1000 paid employees of total surveyed B = 2008 C = 2009	Zatrudnieni w warunkach zagrożenia <i>Persons working in hazardous conditions</i>					
	w stosunku do których w ciągu roku zagrożenia <i>in relation to which hazards were over the year</i>				stan w dniu 31 grudnia <i>as of 31 December</i>	
	zlikwidowano lub ograniczono <i>eliminated or limited</i>			ujawniono (łącznie z zagrożeniami nowo powstałymi) <i>revealed (including newly arisen hazards)</i>		
	razem <i>total</i>	zlikwidowano lub ograniczono do poziomu zgodnego z normą <i>eliminated or limited up to the acceptable norms</i>	ograniczono <i>limited</i>			
osobozagrozenia <i>threats per capita</i>						
<b>Przetwórstwo przemysłowe (C) .....</b>	<b>A</b>	<b>550</b>	<b>300</b>	<b>250</b>	<b>425</b>	<b>1716</b>
<i>Manufacturing</i>	<b>B</b>	<b>0,4</b>	<b>0,2</b>	<b>0,1</b>	<b>0,1</b>	<b>0,8</b>
	<b>C</b>	<b>0,3</b>	<b>0,2</b>	<b>0,1</b>	<b>0,2</b>	<b>0,9</b>
Produkcja artykułów spożywczych (10) .....	A	48	5	43	8	54
<i>Manufacture of food products</i>	B	0,2	0,1	0,1	0,0	0,1
	C	0,1	0,0	0,1	0,0	0,2
Produkcja wyrobów tekstylnych (13) .....	A	21	21	—	—	—
<i>Manufacture of textiles</i>	B	0,4	—	0,4	0,4	0,4
	C	0,5	0,5	—	—	—
Produkcja odzieży (14) .....	A	—	—	—	4	28
<i>Manufacture of wearing apparel</i>	B	0,1	—	0,1	0,1	0,4
	C	—	—	—	0,0	0,3
Produkcja skór i wyrobów skórzanych <sup>A</sup> (15) .....	B	0,1	0,1	—	—	—
<i>Manufacture of leather and related products</i>						
Produkcja wyrobów z drewna, korka, słomy i wikliny <sup>A</sup> (16)	A	—	—	—	2	12
<i>Manufacture of products of wood, cork straw and wicker<sup>A</sup></i>	B	0,0	—	0,0	—	0,3
	C	—	—	—	0,0	0,1
Produkcja papieru i wyrobów z papieru (17) .....	A	15	13	2	2	31
<i>Manufacture of paper and paper products</i>	B	0,1	0,1	0,0	—	1,0
	C	0,3	0,3	0,0	0,0	0,7
Poligrafia i reprodukcja zapisanych nośników informacji (18)	A	5	—	5	—	6
<i>Printing and reproduction of recorded media</i>	B	0,4	0,1	0,3	—	0,4
	C	0,2	—	0,2	—	0,2
Produkcja wyrobów z gumy i tworzyw sztucz- nych (22)	A	1	—	1	3	17
<i>Manufacture of rubber and plastic products</i>	B	0,0	0,0	—	0,0	0,0
	C	0,0	—	0,0	0,0	0,1
Produkcja wyrobów z pozostałych mineralnych surowców niemetalicznych (23)	A	29	29	—	—	32
<i>Manufacture of other non-metallic mineral pro- ducts</i>	B	0,0	—	0,0	—	0,0
	C	0,3	0,3	—	—	0,3
Produkcja metali (24) .....	A	36	36	—	2	591
<i>Manufacture of basic metals</i>	B	0,5	0,5	0,0	0,3	7,6
	C	0,6	0,6	—	0,0	9,5
Produkcja wyrobów z metali <sup>A</sup> (25) .....	A	298	117	181	44	430
<i>Manufacture of metal products<sup>A</sup></i>	B	1,2	0,6	0,6	0,1	2,1
	C	1,5	0,6	0,9	0,2	2,2
Produkcja komputerów, wyrobów elektronicz- nych i optycznych (26)	A	24	24	—	37	45
<i>Manufacture of computer, electronic and optical products</i>	B	0,4	—	0,4	—	0,5
	C	0,4	0,4	—	0,7	0,8
Produkcja urządzeń elektrycznych (27) .....	A	6	6	—	—	—
<i>Manufacture of electrical equipment</i>	B	0,2	0,2	—	—	0,2
	C	0,1	0,1	—	—	—
Produkcja maszyn i urządzeń <sup>A</sup> (28) .....	A	38	36	2	26	54
<i>Manufacture of machinery and equipment n.e.c.</i>	B	0,1	0,1	0,0	0,0	0,5
	C	0,3	0,3	0,0	0,2	0,4
Produkcja pojazdów samochodowych, przyczep i naczep <sup>A</sup> (29)	A	1	—	1	196	309
<i>Manufacture of motor vehicles, trailers and semi- trailers</i>	B	0,7	0,7	—	1,3	1,4
	C	0,0	—	0,0	1,4	2,3
Produkcja pozostałego sprzętu transportowego (30)	A	1	1	—	2	9
<i>Manufacture of other transport equipment</i>	B	0,0	0,0	—	0,1	0,2
	C	0,0	0,0	—	0,0	0,2

**TABL. 19. LIKWIDACJA LUB OGRANICZENIE ZAGROŻEŃ WPLYWEM PÓL ELEKTROMAGNETYCZNYCH (cd.)**  
*Liquidation or limitation of hazardous electromagnetic fields influence (cont.)*

WYSZCZEGÓLNIENIE SPECIFICATION W liczbach bezwzględnych Absolute number A = 2009 Na 1000 zatrudnionych w danej zbiorowości Per 1000 paid employees of total surveyed B = 2008 C = 2009	Zatrudnieni w warunkach zagrożenia <i>Persons working in hazardous conditions</i>				
	w stosunku do których w ciągu roku zagrożenia <i>in relation to which hazards were over the year</i>				stan w dniu 31 grudnia <i>as of 31 December</i>
	zlikwidowano lub ograniczono <i>eliminated or limited</i>			ujawniono (łącznie z zagrożeniami nowo powstałymi) <i>revealed (including newly arisen hazards)</i>	
	razem <i>total</i>	zlikwidowano lub ograniczono do poziomu zgodnego z normą <i>eliminated or limited up to the acceptable norms</i>	ograniczono <i>limited</i>		
osobozagrozenia <i>threats per capita</i>					
<b>Przetwórstwo przemysłowe (C) (dok.)</b> <i>Manufacturing (cont.)</i>					
Produkcja mebli (31) ..... A	—	—	—	2	25
<i>Manufacture of furniture</i> B	—	—	—	0,1	0,3
C	—	—	—	0,0	0,2
Pozostała produkcja wyrobów (dział 32) ..... B	0,3	0,3	—	—	0,4
<i>Other manufacturing</i>					
Naprawa, konserwacja i instalowanie maszyn i urządzeń (33) ..... A	27	12	15	97	73
<i>Repair and installation of machinery and equi- pment</i> B	1,8	1,7	0,1	0,3	0,9
C	0,4	0,2	0,2	1,4	1,1
<b>Wytwarzanie i zaopatrywanie w energię elek- tryczną, gaz, parę wodną i gorącą wodę<sup>Δ</sup> (D)</b> A	<b>541</b>	<b>531</b>	<b>10</b>	<b>588</b>	<b>201</b>
<i>Electricity, gas, steam and air conditioning supply</i> B	<i>0,7</i>	<i>0,0</i>	<i>0,6</i>	<i>0,0</i>	<i>1,0</i>
C	<b>3,7</b>	<b>3,6</b>	<b>0,1</b>	<b>4,0</b>	<b>1,4</b>
<b>Dostawa wody; gospodarowanie ściekami i od- padami; rekultywacja<sup>Δ</sup> (E)</b> A	<b>9</b>	—	<b>9</b>	—	<b>18</b>
<i>Water supply; sewerage, waste management and remediation activities</i> B	<i>1,1</i>	<i>1,0</i>	<i>0,1</i>	—	<i>0,1</i>
C	<b>0,1</b>	—	<b>0,1</b>	—	<b>0,1</b>
Pobór, uzdatnianie i dostarczanie wody (36) ..... A	8	—	8	—	17
<i>Water collection, treatment and supply</i> B	0,6	0,4	0,2	—	0,3
C	0,2	—	0,2	—	0,4
Odprowadzanie i uzdatnianie ścieków (37) ..... B	1,2	1,2	—	—	—
<i>Sewerage</i>					
Gospodarka odpadami; odzysk surowców <sup>Δ</sup> (38) A	1	—	1	—	1
<i>Waste collection, treatment and disposal acti- vities; materials recovery</i> B	<i>1,4</i>	<i>1,4</i>	<i>0,0</i>	—	<i>0,0</i>
C	0,0	—	0,0	—	0,0
<b>Budownictwo (F)</b> ..... A	<b>145</b>	<b>100</b>	<b>45</b>	<b>17</b>	<b>392</b>
<i>Construction</i> B	<i>2,0</i>	<i>0,5</i>	<i>1,5</i>	<i>0,2</i>	<i>2,0</i>
C	<b>0,3</b>	<b>0,2</b>	<b>0,1</b>	<b>0,0</b>	<b>0,9</b>
Budowa budynków (41 z wyjątkiem klasy 41.1) ... A	30	21	9	—	11
<i>Construction of buildings</i> B	0,2	0,1	0,1	0,1	0,2
C	0,2	0,1	0,1	—	0,1
Budowa obiektów inżynierii lądowej i wodnej <sup>Δ</sup> A	26	6	20	5	248
(42) B	4,6	—	4,6	0,2	5,0
<i>Civil engineering</i> C	0,2	0,0	0,1	0,0	1,8
Roboty budowlane i specjalistyczne (43) ..... A	89	73	16	12	133
<i>Specialised construction activities</i> B	2,0	1,7	0,3	0,3	1,6
C	0,7	0,6	0,1	0,1	1,1
<b>Handel; naprawa pojazdów samochodowych<sup>Δ</sup></b> <b>(G)</b> A	<b>255</b>	<b>113</b>	<b>142</b>	<b>33</b>	<b>309</b>
<i>Trade; repair of motor vehicles<sup>Δ</sup></i> B	<i>0,4</i>	<i>0,2</i>	<i>0,2</i>	<i>0,1</i>	<i>0,4</i>
C	<b>0,2</b>	<b>0,1</b>	<b>0,1</b>	<b>0,0</b>	<b>0,3</b>
Handel hurtowy i detaliczny pojazdami samocho- dowymi oraz ich naprawa <sup>Δ</sup> (45) A	48	30	18	5	23
<i>Wholesale and retail trade and repair of motor vehicles and motorcycles</i> B	<i>0,0</i>	<i>0,0</i>	<i>0,0</i>	<i>0,0</i>	<i>0,1</i>
C	0,6	0,3	0,2	0,1	0,3
Handel hurtowy <sup>Δ</sup> (46) ..... A	139	62	77	28	176
<i>Wholesale trade<sup>Δ</sup></i> B	<i>0,5</i>	<i>0,3</i>	<i>0,2</i>	<i>0,1</i>	<i>0,6</i>
C	0,3	0,1	0,2	0,1	0,4
Handel detaliczny <sup>Δ</sup> (47) ..... A	68	21	47	—	110
<i>Retail trade<sup>Δ</sup></i> B	<i>0,3</i>	<i>0,2</i>	<i>0,1</i>	<i>0,0</i>	<i>0,4</i>
C	0,1	0,0	0,1	—	0,2

**TABL. 19. LIKWIDACJA LUB OGRANICZENIE ZAGROŻEŃ WPLYWEM PÓL ELEKTROMAGNETYCZNYCH (dok.)**  
*Liquidation or limitation of hazardous electromagnetic fields influence (cont.)*

WYSZCZEGÓLNIENIE SPECIFICATION W liczbach bezwzględnych Absolute number A = 2009 Na 1000 zatrudnionych w danej zbiorowości Per 1000 paid employees of total surveyed B = 2008 C = 2009	Zatrudnieni w warunkach zagrożenia Persons working in hazardous conditions					
	w stosunku do których w ciągu roku zagrożenia in relation to which hazards were over the year				stan w dniu 31 grudnia as of 31 December	
	zlikwidowano lub ograniczono eliminated or limited			ujawniono (łącznie z zagrożeniami nowo powstałymi) revealed (including newly arisen hazards)		
	razem total	zlikwidowano lub ograniczono do poziomu zgodnego z normą eliminated or limited up to the acceptable norms	ograniczono limited			
osobozagrozenia threats per capita						
<b>Transport i gospodarka magazynowa (H) .....</b>	<b>A</b>	<b>111</b>	<b>51</b>	<b>60</b>	<b>1</b>	<b>143</b>
<i>Transportation and storage</i>	<b>B</b>	<b>0,2</b>	<b>0,0</b>	<b>0,1</b>	—	<b>0,4</b>
	<b>C</b>	<b>0,2</b>	<b>0,1</b>	<b>0,1</b>	<b>0,0</b>	<b>0,3</b>
Transport lądowy i rurociągowy <sup>Δ</sup> (49) .....	A	39	38	1	1	3
<i>Land and pipeline transport<sup>Δ</sup></i>	B	0,0	0,0	—	—	0,1
	C	0,2	0,2	0,0	0,0	0,0
Transport wodny (50) .....	A	18	13	5	—	64
<i>Water transport</i>	B	5,9	5,9	—	—	32,0
	C	8,5	6,1	2,4	—	30,1
Magazynowanie i działalność usługowa wspoma- gająca transport (52)	A	54	—	54	—	76
<i>Warehousing and support activities for trans- portation</i>	B	0,9	—	0,9	—	1,1
	C	0,5	—	0,5	—	0,7
<b>Informacja i komunikacja (J) .....</b>	<b>A</b>	<b>308</b>	<b>97</b>	<b>211</b>	<b>47</b>	<b>379</b>
<i>Information and communication</i>	<b>B</b>	<b>3,3</b>	<b>3,2</b>	<b>0,1</b>	<b>0,0</b>	<b>3,5</b>
	<b>C</b>	<b>2,0</b>	<b>0,6</b>	<b>1,4</b>	<b>0,3</b>	<b>2,5</b>
Działalność wydawnicza (58) .....	A	9	—	9	—	37
<i>Publishing activities</i>	B	1,0	0,7	0,3	—	1,7
	C	0,3	—	0,3	—	1,0
Nadawanie programów ogólnodostępnych i abo- namentowych (60)	A	—	—	—	10	10
<i>Programming and broadcasting activities</i>	C	—	—	—	0,7	0,7
Telekomunikacja (61) .....	A	—	—	—	9	9
<i>Telecommunications</i>	B	0,2	0,2	—	0,1	0,1
	C	—	—	—	0,2	0,2
Działalność związana z oprogramowaniem i do- radztwo w zakresie informatyki <sup>Δ</sup> (62)	A	13	13	—	28	15
<i>Computer programming and consultancy acti- vities<sup>Δ</sup></i>	B	0,5	0,5	—	—	0,5
	C	0,3	0,3	—	0,7	0,4
Działalność usługowa w zakresie inforamcji (63 bez grupy 63.9)	A	286	84	202	—	308
<i>Information service activities</i>	B	38,8	38,8	—	—	40,2
	C	23,0	6,7	16,2	—	24,7
<b>Działalność profesjonalna, naukowa i tech- niczna (M)</b>	<b>A</b>	<b>146</b>	<b>5</b>	<b>141</b>	<b>14</b>	<b>157</b>
<i>Professional, scientific and technical activities</i>	<b>B</b>	<b>0,3</b>	<b>0,3</b>	<b>0,0</b>	<b>0,2</b>	<b>7,3</b>
	<b>C</b>	<b>2,8</b>	<b>0,1</b>	<b>2,7</b>	<b>0,3</b>	<b>3,0</b>
Badania naukowe i prace rozwojowe (72) .....	A	146	5	141	14	157
<i>Scientific research and development</i>	B	0,3	0,3	0,0	0,2	7,4
	C	2,8	0,1	2,7	0,3	3,0
<b>Administrowanie i działalność wspierająca<sup>Δ</sup> (N)</b>	<b>A</b>	<b>1</b>	<b>1</b>	—	<b>13</b>	<b>13</b>
<i>Administrative and support service activities</i>	<b>C</b>	<b>0,0</b>	<b>0,0</b>	—	<b>0,5</b>	<b>0,5</b>
Wynajem i dzierżawa (77) .....	A	—	—	—	12	12
<i>Rental and leasing activities</i>	C	—	—	—	1,4	1,4
Utrzymanie porządku w budynkach i zagospo- darowanie zieleni <sup>Δ</sup> (81 — tylko klasa 81.29)	A	1	1	—	1	1
<i>Services to buildings and landscape activities</i>	C	0,1	0,1	—	0,1	0,1
<b>Edukacja (P — tylko podklasa 85.42.B) .....</b>	<b>A</b>	<b>81</b>	<b>81</b>	—	<b>6</b>	<b>28</b>
<i>Education</i>	<b>B</b>	<b>0,6</b>	<b>0,6</b>	—	<b>0,0</b>	<b>0,0</b>
	<b>C</b>	<b>0,5</b>	<b>0,5</b>	—	<b>0,0</b>	<b>0,2</b>
<b>Opieka zdrowotna i pomoc społeczna (Q — tylko dział 86)</b>	<b>A</b>	<b>894</b>	<b>433</b>	<b>461</b>	<b>601</b>	<b>2290</b>
<i>Human health and social work activities</i>	<b>B</b>	<b>2,8</b>	<b>1,8</b>	<b>1,0</b>	<b>0,5</b>	<b>3,8</b>
	<b>C</b>	<b>1,8</b>	<b>0,9</b>	<b>0,9</b>	<b>1,2</b>	<b>4,7</b>
<b>Pozostała działalność usługowa (S — tylko dział 95)</b>	<b>A</b>	—	—	—	—	<b>31</b>
<i>Other service activities</i>	<b>B</b>	<b>0,4</b>	<b>0,4</b>	—	—	<b>0,4</b>
	<b>C</b>	—	—	—	—	<b>4,8</b>

TABL. 20. LIKWIDACJA LUB OGRANICZENIE ZAGROŻEŃ INNYMI<sup>1</sup> SZKODLIWYMI CZYNNIKAMILiquidation or limitation of other<sup>1</sup> working environment-related hazardous agents

WYSZCZEGÓLNIENIE SPECIFICATION W liczbach bezwzględnych Absolute number A = 2009 Na 1000 zatrudnionych w danej zbiorowości Per 1000 paid employees of total surveyed B = 2008 C = 2009		Zatrudnieni w warunkach zagrożenia <i>Persons working in hazardous conditions</i>				
		w stosunku do których w ciągu roku zagrożenia <i>in relation to which hazards were over the year</i>				stan w dniu 31 grudnia <i>as of</i> 31 December
		zlikwidowano lub ograniczono <i>eliminated or limited</i>			ujawniono (łącznie z zagrożeniami nowo powstałymi) <i>revealed (including newly arisen hazards)</i>	
		razem <i>total</i>	zlikwidowano lub ograniczono do poziomu zgodnego z normą <i>eliminated or limited up to the acceptable norms</i>	ograniczono <i>limited</i>		
		osobozagrozenia <i>threats per capita</i>				
<b>OGÓLEM</b> .....	<b>A</b>	<b>8856</b>	<b>5124</b>	<b>3732</b>	<b>3744</b>	<b>20125</b>
<i>Total</i>	<b>B</b>	<b>1,8</b>	<b>0,9</b>	<b>0,9</b>	<b>0,5</b>	<b>4,8</b>
	<b>C</b>	<b>1,7</b>	<b>1,0</b>	<b>0,7</b>	<b>0,7</b>	<b>3,8</b>
Sektor publiczny .....	A	2280	1056	1224	1563	7514
<i>Public sector</i>	B	1,8	0,8	1,0	0,7	6,4
	C	1,6	0,7	0,9	1,1	5,2
własność państwowa .....	A	1221	606	615	638	3099
<i>state ownership</i>	B	1,4	0,6	0,8	0,5	5,3
	C	1,5	0,7	0,7	0,8	3,7
własność komunalna .....	A	1041	448	593	916	4050
<i>municipal ownership</i>	B	2,9	1,3	1,6	1,3	9,1
	C	2,2	0,9	1,2	1,9	8,5
własność mieszana .....	A	18	2	16	9	365
<i>mixed ownership</i>	B	0,4	0,4	—	0,1	4,2
	C	0,2	0,0	0,1	0,1	3,1
Sektor prywatny .....	A	6576	4068	2508	2181	12611
<i>Private sector</i>	B	1,7	0,9	0,8	0,5	4,2
	C	1,7	1,1	0,7	0,6	3,3
własność prywatna krajowa .....	A	4994	2749	2245	1772	9704
<i>private domestic ownership</i>	B	2,1	1,1	1,0	0,6	4,7
	C	1,9	1,1	0,9	0,7	3,7
własność zagraniczna .....	A	1384	1211	173	372	2368
<i>foreign ownership</i>	B	0,7	0,4	0,3	0,3	3,3
	C	1,3	1,2	0,2	0,4	2,3
własność mieszana .....	A	198	108	90	37	539
<i>mixed ownership</i>	B	1,2	0,6	0,6	0,2	3,2
	C	1,0	0,6	0,5	0,2	2,8
<b>Rolnictwo, leśnictwo, łowiectwo i rybactwo (A)</b> .....	<b>A</b>	<b>400</b>	<b>132</b>	<b>268</b>	<b>155</b>	<b>1416</b>
<i>Agriculture, forestry and fishing</i>	<b>B</b>	<b>6,7</b>	<b>3,3</b>	<b>3,4</b>	<b>3,3</b>	<b>20,0</b>
	<b>C</b>	<b>5,6</b>	<b>1,8</b>	<b>3,7</b>	<b>2,2</b>	<b>19,8</b>
Uprawy rolne, chów i chodowla zwierząt, łowiectwo <sup>A</sup> (01 bez grupy 01.7) .....	A	95	66	29	70	303
<i>Crop and animal production, hunting<sup>A</sup></i>	B	3,0	2,3	0,7	0,9	8,0
	C	2,2	1,5	0,7	1,6	7,1
Leśnictwo i przyskiwanie drewna (02) .....	A	265	66	199	85	1042
<i>Forestry and logging</i>	B	10,6	4,8	5,8	6,7	36,2
	C	9,6	2,4	7,2	3,1	37,8
Rybactwo (03 bez klasy 03.11) .....	A	40	—	40	—	71
<i>Fishing and aquaculture</i>	B	44,0	4,5	39,5	5,2	67,1
	C	32,1	—	32,1	—	57,0
<b>Przemysł (B+C+D+E)</b> .....	<b>A</b>	<b>4720</b>	<b>3013</b>	<b>1707</b>	<b>1456</b>	<b>8589</b>
<i>Industry</i>	<b>B</b>	<b>1,7</b>	<b>1,0</b>	<b>0,8</b>	<b>0,5</b>	<b>4,4</b>
	<b>C</b>	<b>2,0</b>	<b>1,3</b>	<b>0,7</b>	<b>0,6</b>	<b>3,6</b>
Sektor publiczny .....	A	1018	517	501	348	2598
<i>Public sector</i>	B	1,6	0,9	0,8	0,6	5,5
	C	2,3	1,2	1,1	0,8	5,9
Sektor prywatny .....	A	3702	2496	1206	1108	5991
<i>Private sector</i>	B	1,8	1,0	0,8	0,4	4,1
	C	1,9	1,3	0,6	0,6	3,1
<b>Górnictwo i wydobywanie (B)</b> .....	<b>A</b>	<b>33</b>	<b>25</b>	<b>8</b>	<b>21</b>	<b>53</b>
<i>Mining and quarrying</i>	<b>B</b>	<b>0,1</b>	<b>0,0</b>	<b>0,0</b>	<b>0,1</b>	<b>0,2</b>
	<b>C</b>	<b>0,2</b>	<b>0,1</b>	<b>0,0</b>	<b>0,1</b>	<b>0,3</b>
Wydobywanie węgla kamiennego i węgla brunatnego (lignitu) (05) .....	A	—	—	—	13	37
<i>Mining of coal and lignite</i>	C	—	—	—	0,1	0,3
w tym: Wydobywanie węgla kamiennego (05.1) .....	A	—	—	—	13	34
<i>of which: Mining of hard coal</i>	C	—	—	—	0,1	0,3

<sup>1</sup> Nie wymienionymi w tablicach 7 do 19. *1 Do not mentioned in tables 7 to 19.*

**TABL. 20. LIKWIDACJA LUB OGRANICZENIE ZAGROŻEŃ INNYMI<sup>1</sup> SZKODLIWYMI CZYNNIKAMI (cd.)**  
*Liquidation or limitation of other<sup>1</sup> working environment-related hazardous agents (cont.)*

WYSZCZEGÓLNIENIE SPECIFICATION W liczbach bezwzględnych Absolute number A = 2009 Na 1000 zatrudnionych w danej zbiorowości Per 1000 paid employees of total surveyed B = 2008 C = 2009	Zatrudnieni w warunkach zagrożenia <i>Persons working in hazardous conditions</i>				
	w stosunku do których w ciągu roku zagrożenia <i>in relation to which hazards were over the year</i>				stan w dniu 31 grudnia <i>as of</i> 31 December
	zlikwidowano lub ograniczono <i>eliminated or limited</i>			ujawniono (łącznie z zagrożeniami nowo powstałymi) <i>revealed (including newly arisen hazards)</i>	
	razem <i>total</i>	zlikwidowano lub ograniczono do poziomu zgodnego z normą <i>eliminated or limited up to the acceptable norms</i>	ograniczono <i>limited</i>		
<b>Górnictwo i wydobywanie (B) (dok.)</b> <i>Mining and quarrying (cont.)</i>					
Pozostałe górnictwo i wydobywanie (08) ..... A	25	25	—	8	8
<i>Other mining and quarrying</i>					
B	0,5	0,4	0,2	1,3	1,5
C	1,4	1,4	—	0,4	0,4
Działalność usługowa wspomagająca górnictwo <sup>A</sup> (09) ..... A	8	—	8	—	8
<i>Mining support service activities</i>					
B	—	—	—	—	1,8
C	1,4	—	1,4	—	1,4
<b>Przetwórstwo przemysłowe (C) .....</b> A	<b>3464</b>	<b>2431</b>	<b>1033</b>	<b>998</b>	<b>5265</b>
<i>Manufacturing</i>					
B	1,7	1,0	0,7	0,4	3,7
C	1,8	1,3	0,5	0,5	2,7
Produkcja artykułów spożywczych (10) ..... A	407	155	252	152	1499
<i>Manufacture of food products</i>					
B	1,8	0,6	1,2	0,7	6,2
C	1,2	0,5	0,7	0,4	4,4
Produkcja napojów (11) ..... A	15	—	15	—	15
<i>Manufacture of beverages</i>					
B	0,3	0,3	—	—	0,6
C	0,6	—	0,6	—	0,6
Produkcja wyrobów tekstylnych (13) ..... A	10	10	—	3	51
<i>Manufacture of textiles</i>					
B	1,3	1,3	—	0,2	0,6
C	0,2	0,2	—	0,1	1,2
Produkcja odzieży (14) ..... A	461	461	—	—	42
<i>Manufacture of wearing apparel</i>					
B	3,5	1,3	2,1	—	5,7
C	5,3	5,3	—	—	0,5
Produkcja skór i wyrobów skórzanych <sup>A</sup> (15) ..... A	67	67	—	12	12
<i>Manufacture of leather and related products</i>					
B	0,9	0,9	—	—	3,4
C	3,4	3,4	—	0,6	0,6
Produkcja wyrobów z drewna, korka, słomy i wikliny <sup>A</sup> (16) ..... A	203	116	87	102	275
<i>Manufacture of products of wood, cork straw and wicker<sup>A</sup></i>					
B	2,4	1,2	1,3	0,5	5,3
C	2,4	1,3	1,0	1,2	3,2
Produkcja papieru i wyrobów z papieru (17) ..... A	61	—	61	4	154
<i>Manufacture of paper and paper products</i>					
B	0,2	—	0,2	—	0,6
C	1,4	—	1,4	0,1	3,4
Poligrafia i reprodukcja zapisanych nośników informacji (18) ..... A	1	1	—	1	6
<i>Printing and reproduction of recorded media</i>					
B	0,4	0,4	—	—	0,2
C	0,0	0,0	—	0,0	0,2
Produkcja chemikaliów i wyrobów chemicznych (20) ..... A	72	49	23	—	23
<i>Manufacture of chemicals and chemical products</i>					
B	0,3	0,3	—	0,3	0,8
C	1,2	0,8	0,4	—	0,4
Produkcja wyrobów farmaceutycznych <sup>A</sup> (21) ..... A	1	—	1	—	2
<i>Manufacture of pharmaceutical products<sup>A</sup></i>					
B	0,1	0,0	0,0	—	0,1
C	0,0	—	0,0	—	0,1
Produkcja wyrobów z gumy i tworzyw sztucz- nych (22) ..... A	302	295	7	111	152
<i>Manufacture of rubber and plastic products</i>					
B	1,6	1,4	0,2	1,0	3,0
C	2,3	2,2	0,1	0,8	1,1

<sup>1</sup> Nie wymienionymi w tablicach 7 do 19. *1 Do not mentioned in tables 7 to 19.*



**TABL. 20. LIKWIDACJA LUB OGRANICZENIE ZAGROŻEŃ INNYMI<sup>1</sup> SZKODLIWYMI CZYNNIKAMI (cd.)**  
*Liquidation or limitation of other<sup>1</sup> working environment-related hazardous agents (cont.)*

WYSZCZEGÓLNIENIE SPECIFICATION W liczbach bezwzględnych Absolute number A = 2009 Na 1000 zatrudnionych w danej zbiorowości Per 1000 paid employees of total surveyed B = 2008 C = 2009		Zatrudnieni w warunkach zagrożenia <i>Persons working in hazardous conditions</i>				
		w stosunku do których w ciągu roku zagrożenia in relation to which hazards were over the year				stan w dniu 31 grudnia as of 31 December
		zlikwidowano lub ograniczono <i>eliminated or limited</i>			ujawniono (łącznie z zagrożeniami nowo powstałymi) <i>revealed (including newly arisen hazards)</i>	
		razem total	zlikwidowano lub ograniczono do poziomu zgodnego z normą <i>eliminated or limited up to the acceptable norms</i>	ograniczono limited		
osobozagrożenia <i>threats per capita</i>						
<b>Przetwórstwo przemysłowe (C) (dok.)</b> <i>Manufacturing (cont.)</i>						
Produkcja wyrobów z pozostałych mineralnych surowców niemetalicznych (23) <i>Manufacture of other non-metallic mineral products</i>	A B C	129 6,5 1,3	54 5,7 0,5	75 0,7 0,7	44 0,5 0,4	806 8,2 7,9
Produkcja metali (24) ..... <i>Manufacture of basic metals</i>	A B C	87 1,1 1,4	— 1,0 —	87 0,1 1,4	94 0,6 1,5	148 1,9 2,4
Produkcja wyrobów z metali <sup>Δ</sup> (25) ..... <i>Manufacture of metal products<sup>Δ</sup></i>	A B C	330 1,7 1,7	213 1,0 1,1	117 0,7 0,6	45 0,1 0,2	280 3,9 1,4
Produkcja komputerów, wyrobów elektronicznych i optycznych (26) <i>Manufacture of computer, electronic and optical products</i>	A B C	419 1,6 7,8	337 — 6,3	82 1,6 1,5	21 — 0,4	237 6,6 4,4
Produkcja urządzeń elektrycznych (27) ..... <i>Manufacture of electrical equipment</i>	A B C	180 0,0 1,9	172 0,0 1,9	8 — 0,1	3 0,6 0,0	21 3,2 0,2
Produkcja maszyn i urządzeń <sup>Δ</sup> (28) ..... <i>Manufacture of machinery and equipment n.e.c.</i>	A B C	168 2,2 1,3	102 1,5 0,8	66 0,7 0,5	78 0,0 0,6	279 2,3 2,2
Produkcja pojazdów samochodowych, przyczep i naczep <sup>Δ</sup> (29) <i>Manufacture of motor vehicles, trailers and semi-trailers</i>	A B C	18 0,3 0,1	11 0,1 0,1	7 0,3 0,1	31 — 0,2	118 1,2 0,9
Produkcja pozostałego sprzętu transportowego (30) <i>Manufacture of other transport equipment</i>	A B C	255 1,3 6,3	202 0,2 5,0	53 1,0 1,3	185 2,0 4,6	557 7,0 13,9
Produkcja mebli (31) ..... <i>Manufacture of furniture</i>	A B C	90 0,6 0,7	50 0,4 0,4	40 0,2 0,3	58 0,1 0,5	324 1,6 2,6
Pozostała produkcja wyrobów (dział 32) ..... <i>Other manufacturing</i>	A B C	16 — 0,6	16 — 0,6	— — —	18 — 0,6	41 1,1 1,4
<b>Transport i gospodarka magazynowa (H) .....</b> <i>Transportation and storage</i>	A B	<b>422</b> <b>1,7</b>	<b>162</b> <b>0,4</b>	<b>260</b> <b>1,3</b>	<b>379</b> <b>0,1</b>	<b>1353</b> <b>5,0</b>
Naprawa, konserwacja i instalowanie maszyn i urządzeń (33) <i>Repair and installation of machinery and equipment</i>	A B C	172 3,6 2,5	120 1,3 1,8	52 2,2 0,8	36 0,5 0,5	223 4,6 3,3
<b>Wytwarzanie i zaopatrywanie w energię elektryczną, gaz, parę wodną i gorącą wodę<sup>Δ</sup> (D)</b> <i>Electricity, gas, steam and air conditioning supply</i>	A B C	<b>97</b> <b>0,3</b> <b>0,7</b>	<b>60</b> <b>0,0</b> <b>0,4</b>	<b>37</b> <b>0,3</b> <b>0,3</b>	<b>69</b> <b>0,3</b> <b>0,5</b>	<b>485</b> <b>3,7</b> <b>3,3</b>

<sup>1</sup> Nie wymienionymi w tablicach 7 do 19. *1 Do not mentioned in tables 7 to 19.*

**TABL. 20. LIKWIDACJA LUB OGRANICZENIE ZAGROŻEŃ INNYMI<sup>1</sup> SZKODLIWYMI CZYNNIKAMI (cd.)**  
*Liquidation or limitation of other<sup>1</sup> working environment-related hazardous agents (cont.)*

WYSZCZEGÓLNIENIE SPECIFICATION W liczbach bezwzględnych Absolute number A = 2009 Na 1000 zatrudnionych w danej zbiorowości Per 1000 paid employees of total surveyed B = 2008 C = 2009		Zatrudnieni w warunkach zagrożenia <i>Persons working in hazardous conditions</i>				
		w stosunku do których w ciągu roku zagrożenia in relation to which hazards were over the year				stan w dniu 31 grudnia as of 31 December
		zlikwidowano lub ograniczono <i>eliminated or limited</i>			ujawniono (łącznie z zagrożeniami nowo powstałymi) <i>revealed (including newly arisen hazards)</i>	
		razem <i>total</i>	zlikwidowano lub ograniczono do poziomu zgodnego z normą <i>eliminated or limited up to the acceptable norms</i>	ograniczono <i>limited</i>		
<b>Dostawa wody; gospodarowanie ściekami i odpadami; rekultywacja<sup>Δ</sup> (E)</b>	<b>A</b>	<b>1126</b>	<b>497</b>	<b>629</b>	<b>368</b>	<b>2786</b>
	<b>B</b>	<b>6,4</b>	<b>3,1</b>	<b>3,4</b>	<b>2,6</b>	<b>22,6</b>
<i>Water supply; sewerage, waste management and remediation activities</i>	<b>C</b>	<b>9,3</b>	<b>4,1</b>	<b>5,2</b>	<b>3,1</b>	<b>23,1</b>
Pobór, uzdatnianie i dostarczanie wody (36) .....	A	356	125	231	135	1124
<i>Water collection, treatment and supply</i>	B	6,4	1,9	4,5	1,7	19,3
	C	8,5	3,0	5,5	3,2	26,9
Odprowadzanie i uzdatnianie ścieków (37) .....	A	169	79	90	100	559
<i>Sewerage</i>	B	9,2	6,1	3,0	5,0	21,5
	C	5,2	2,4	2,8	3,1	17,2
Gospodarka odpadami; odzysk surowców <sup>Δ</sup> (38) ...	A	582	293	289	133	1084
<i>Waste collection, treatment and disposal activities; materials recovery</i>	B	4,7	2,0	2,7	1,8	26,8
	C	12,7	6,4	6,3	2,9	23,7
Rekultywacja <sup>Δ</sup> (39) .....	A	19	—	19	—	19
<i>Remediation activities<sup>Δ</sup></i>	C	31,4	—	31,4	—	31,4
<b>Budownictwo (F) .....</b>	<b>A</b>	<b>1435</b>	<b>773</b>	<b>662</b>	<b>673</b>	<b>3740</b>
<i>Construction</i>	<b>B</b>	<b>2,8</b>	<b>1,0</b>	<b>1,8</b>	<b>0,6</b>	<b>9,2</b>
	<b>C</b>	<b>3,3</b>	<b>1,8</b>	<b>1,5</b>	<b>1,6</b>	<b>8,7</b>
Budowa budynków (41 z wyjątkiem klasy 41.1) ...	A	707	450	257	259	1213
<i>Construction of buildings</i>	B	2,8	1,3	1,5	0,7	7,9
	C	4,1	2,6	1,5	1,5	7,0
Budowa obiektów inżynierii lądowej i wodnej <sup>Δ</sup> (42)	A	232	138	94	299	1346
<i>Civil engineering</i>	B	1,9	0,3	1,6	0,4	9,8
	C	1,7	1,0	0,7	2,2	10,0
Roboty budowlane i specjalistyczne (43) .....	A	496	185	311	115	1181
<i>Specialised construction activities</i>	B	3,8	1,3	2,4	0,6	10,6
	C	4,1	1,5	2,6	0,9	9,7
<b>Handel; naprawa pojazdów samochodowych<sup>Δ</sup> (G)</b>	<b>A</b>	<b>717</b>	<b>478</b>	<b>239</b>	<b>311</b>	<b>1238</b>
	<b>B</b>	<b>0,8</b>	<b>0,5</b>	<b>0,4</b>	<b>0,2</b>	<b>1,7</b>
<i>Trade; repair of motor vehicles<sup>Δ</sup></i>	<b>C</b>	<b>0,7</b>	<b>0,5</b>	<b>0,2</b>	<b>0,3</b>	<b>1,2</b>
Handel hurtowy i detaliczny pojazdami samochodowymi oraz ich naprawa <sup>Δ</sup> (45)	A	80	42	38	46	153
<i>Wholesale and retail trade and repair of motor vehicles and motorcycles</i>	B	1,3	0,9	0,3	0,1	2,0
	C	0,9	0,5	0,4	0,5	1,8
Handel hurtowy <sup>Δ</sup> (46) .....	A	357	296	61	188	621
<i>Wholesale trade<sup>Δ</sup></i>	B	1,0	0,6	0,5	0,3	2,3
	C	0,9	0,7	0,1	0,4	1,5
Handel detaliczny <sup>Δ</sup> (47) .....	A	280	140	140	77	464
<i>Retail trade<sup>Δ</sup></i>	B	0,6	0,3	0,3	0,1	1,1
	C	0,5	0,3	0,3	0,1	0,9
<b>Transport i gospodarka magazynowa (H) .....</b>	<b>A</b>	<b>422</b>	<b>162</b>	<b>260</b>	<b>379</b>	<b>1353</b>
	<b>B</b>	<b>1,7</b>	<b>0,4</b>	<b>1,3</b>	<b>0,1</b>	<b>5,0</b>
<i>Transportation and storage</i>	<b>C</b>	<b>0,9</b>	<b>0,3</b>	<b>0,6</b>	<b>0,8</b>	<b>2,9</b>
Transport lądowy i rurociągowy <sup>Δ</sup> (49) .....	A	401	162	239	364	1071
<i>Land and pipeline transport<sup>Δ</sup></i>	B	2,6	0,6	2,0	0,2	7,4
	C	1,6	0,6	0,9	1,4	4,2
Magazynowanie i działalność usługowa wspomagająca transport (52)	A	21	—	21	15	55
<i>Warehousing and support activities for transportation</i>	B	0,2	0,1	0,2	0,2	2,0
	C	0,2	—	0,2	0,1	0,5
Działalność pocztowa i kurierska (53) .....	A	—	—	—	—	227
<i>Postal and courier activities</i>	C	—	—	—	—	2,2

<sup>1</sup> Nie wymienionymi w tablicach 7 do 19. *1 Do not mentioned in tables 7 to 19.*

**TABL. 20. LIKWIDACJA LUB OGRANICZENIE ZAGROŻEŃ INNYMI<sup>1</sup> SZKODLIWYMI CZYNNIKAMI (dok.)**  
*Liquidation or limitation of other<sup>1</sup> working environment-related hazardous agents (cont.)*

WYSZCZEGÓLNIENIE SPECIFICATION W liczbach bezwzględnych Absolute number A = 2009 Na 1000 zatrudnionych w danej zbiorowości Per 1000 paid employees of total surveyed B = 2008 C = 2009	Zatrudnieni w warunkach zagrożenia <i>Persons working in hazardous conditions</i>					
	w stosunku do których w ciągu roku zagrożenia in relation to which hazards were over the year				stan w dniu 31 grudnia as of 31 December	
	zlikwidowano lub ograniczono <i>eliminated or limited</i>			ujawniono (łącznie z zagrożeniami nowo powstałymi) <i>revealed (including newly arisen hazards)</i>		
	razem <i>total</i>	zlikwidowano lub ograniczono do poziomu zgodnego z normą <i>eliminated or limited up to the acceptable norms</i>	ograniczono <i>limited</i>			
osobozagrożenia <i>threats per capita</i>						
<b>Informacja i komunikacja (J)</b> .....	<b>A</b>	<b>69</b>	<b>54</b>	<b>15</b>	<b>31</b>	<b>120</b>
<i>Information and communication</i>	<b>B</b>	<b>0,3</b>	<b>0,1</b>	<b>0,2</b>	<b>3,4</b>	<b>4,2</b>
	<b>C</b>	<b>0,4</b>	<b>0,4</b>	<b>0,1</b>	<b>0,2</b>	<b>0,8</b>
Działalność wydawnicza (58) .....	A	6	6	—	—	50
<i>Publishing activities</i>	B	0,1	—	0,1	—	0,7
	C	0,2	0,2	—	—	1,4
Nadawanie programów ogólnodostępnych i abo- namentowych (60)	A	—	—	—	8	8
<i>Programming and broadcasting activities</i>	C	—	—	—	0,6	0,6
Telekomunikacja (61) .....	A	40	40	—	21	19
<i>Telecommunications</i>	B	—	—	—	8,9	9,2
	C	0,8	0,8	—	0,4	0,4
Działalność związana z oprogramowaniem i do- radztwo w zakresie informatyki <sup>A</sup> (62)	A	15	—	15	2	43
<i>Computer programming and consultancy acti- vities<sup>A</sup></i>	B	0,8	—	0,8	—	1,5
	C	0,4	—	0,4	0,1	1,1
Działalność usługowa w zakresie inforamcji (63 bez grupy 63.9)	A	8	8	—	—	—
<i>Information service activities</i>	B	0,8	0,8	—	—	0,8
	C	0,6	0,6	—	—	—
<b>Działalność profesjonalna, naukowa i tech- niczna (M)</b>	<b>A</b>	<b>83</b>	<b>74</b>	<b>9</b>	<b>2</b>	<b>142</b>
<i>Professional, scientific and technical activities</i>	<b>B</b>	<b>1,6</b>	<b>1,5</b>	<b>0,1</b>	<b>—</b>	<b>4,4</b>
	<b>C</b>	<b>1,6</b>	<b>1,4</b>	<b>0,2</b>	<b>0,0</b>	<b>2,7</b>
Badania naukowe i prace rozwojowe (72) .....	A	75	74	1	2	129
<i>Scientific research and development</i>	B	1,6	1,5	0,1	—	4,3
	C	1,4	1,4	0,0	0,0	2,5
Działalność weterynaryjna (75) .....	A	8	—	8	—	13
<i>Veterinary activities</i>	B	—	—	—	—	14,1
	C	13,4	—	13,4	—	21,8
<b>Administrowanie i działalność wspierająca<sup>A</sup> (N)</b>	<b>A</b>	<b>51</b>	<b>42</b>	<b>9</b>	<b>14</b>	<b>206</b>
<i>Administrative and support service activities</i>	<b>B</b>	<b>12,1</b>	<b>8,9</b>	<b>3,2</b>	<b>—</b>	<b>12,4</b>
	<b>C</b>	<b>1,8</b>	<b>1,5</b>	<b>0,3</b>	<b>0,5</b>	<b>7,2</b>
Wynajem i dzierżawa (77) .....	A	42	42	—	14	34
<i>Rental and leasing activities</i>	B	5,8	—	5,8	—	5,8
	C	5,0	5,0	—	1,7	4,0
Działalność związana z turystyką <sup>A</sup> (79) .....	B	29,4	29,4	—	—	—
<i>Tourism activities<sup>A</sup></i>						
Utrzymanie porządku w budynkach i zagospo- darowanie zieleni <sup>A</sup> (81 — tylko klasa 81.29)	A	9	—	9	—	172
<i>Services to buildings and landscape activities</i>	B	5,9	2,6	3,3	—	25,8
	C	0,6	—	0,6	—	12,2
<b>Edukacja (P — tylko podklasa 85.42.B)</b> .....	<b>A</b>	<b>395</b>	<b>85</b>	<b>310</b>	<b>117</b>	<b>532</b>
<i>Education</i>	<b>B</b>	<b>2,7</b>	<b>1,0</b>	<b>1,7</b>	<b>0,8</b>	<b>7,8</b>
	<b>C</b>	<b>2,2</b>	<b>0,5</b>	<b>1,7</b>	<b>0,7</b>	<b>3,0</b>
<b>Opieka zdrowotna i pomoc społeczna (Q — tylko dział 86)</b>	<b>A</b>	<b>564</b>	<b>311</b>	<b>253</b>	<b>606</b>	<b>2789</b>
<i>Human health and social work activities</i>	<b>B</b>	<b>1,7</b>	<b>0,9</b>	<b>0,7</b>	<b>0,8</b>	<b>5,7</b>
	<b>C</b>	<b>1,2</b>	<b>0,6</b>	<b>0,5</b>	<b>1,2</b>	<b>5,7</b>
<b>Pozostała działalność usługowa (S — tylko dział 95)</b>	<b>B</b>	<b>—</b>	<b>—</b>	<b>—</b>	<b>—</b>	<b>0,7</b>
<i>Other service activities</i>						

<sup>1</sup> Nie wymienionymi w tablicach 7 do 19. *1 Do not mentioned in tables 7 to 19.*

**TABL. 21. LIKWIDACJA LUB OGRANICZENIE ZAGROŻEŃ WYNIKAJĄCYCH Z UCIAŻLIWOŚCI PRACY**  
*Liquidation or limitation of hazardous agents caused by burdensome work*

WYSZCZEGÓLNIENIE SPECIFICATION W liczbach bezwzględnych Absolute number A = 2009 Na 1000 zatrudnionych w danej zbiorowości Per 1000 paid employees of total surveyed B = 2008 C = 2009		Zatrudnieni w warunkach zagrożenia Persons working in hazardous conditions				
		w stosunku do których w ciągu roku zagrożenia in relation to which hazards were over the year				stan w dniu 31 grudnia as of 31 December
		zlikwidowano lub ograniczono eliminated or limited			ujawniono (łącznie z zagrożeniami nowo powstałymi) revealed (including newly arisen hazards)	
		razem total	zlikwidowano lub ograniczono do poziomu zgodnego z normą eliminated or limited up to the acceptable norms	ograniczono limited		
osobozagrozenia threats per capita						
<b>OGÓLEM</b> .....	<b>A</b>	<b>67262</b>	<b>34752</b>	<b>32510</b>	<b>43235</b>	<b>207848</b>
<i>Total</i>	<b>B</b>	<b>12,7</b>	<b>5,9</b>	<b>6,8</b>	<b>6,7</b>	<b>41,4</b>
	<b>C</b>	<b>12,7</b>	<b>6,6</b>	<b>6,2</b>	<b>8,2</b>	<b>39,3</b>
Sektor publiczny .....	<b>A</b>	17237	9057	8180	15648	92170
<i>Public sector</i>	<b>B</b>	13,1	5,8	7,3	9,0	66,0
	<b>C</b>	12,0	6,3	5,7	10,9	64,2
własność państwowa .....	<b>A</b>	9262	4789	4473	11423	66216
<i>state ownership</i>	<b>B</b>	12,1	4,8	7,3	11,3	80,7
	<b>C</b>	11,0	5,7	5,3	13,6	78,8
własność komunalna .....	<b>A</b>	5936	2871	3065	3086	16578
<i>municipal ownership</i>	<b>B</b>	14,9	7,8	7,1	4,6	34,4
	<b>C</b>	12,5	6,0	6,4	6,5	34,9
własność mieszana .....	<b>A</b>	2039	1397	642	1139	9376
<i>mixed ownership</i>	<b>B</b>	12,9	5,4	7,5	8,8	78,3
	<b>C</b>	17,1	11,7	5,4	9,5	78,4
Sektor prywatny .....	<b>A</b>	50025	25695	24330	27587	115678
<i>Private sector</i>	<b>B</b>	12,6	5,9	6,7	5,9	32,4
	<b>C</b>	13,0	6,7	6,3	7,2	30,1
własność prywatna krajowa .....	<b>A</b>	26977	14636	12341	13496	59652
<i>private domestic ownership</i>	<b>B</b>	10,6	5,5	5,1	4,1	26,5
	<b>C</b>	10,3	5,6	4,7	5,2	22,9
własność zagraniczna .....	<b>A</b>	17323	8905	8418	9463	37984
<i>foreign ownership</i>	<b>B</b>	17,3	6,3	11,0	10,3	40,3
	<b>C</b>	16,6	8,5	8,1	9,1	36,4
własność mieszana .....	<b>A</b>	5725	2154	3571	4628	18042
<i>mixed ownership</i>	<b>B</b>	15,9	8,7	7,2	7,6	62,7
	<b>C</b>	29,3	11,0	18,3	23,7	92,2
<b>Rolnictwo, leśnictwo, łowiectwo i rybactwo (A)</b> .....	<b>A</b>	<b>930</b>	<b>480</b>	<b>450</b>	<b>457</b>	<b>2053</b>
<i>Agriculture, forestry and fishing</i>	<b>B</b>	<b>13,0</b>	<b>5,8</b>	<b>7,2</b>	<b>5,6</b>	<b>34,2</b>
	<b>C</b>	<b>13,0</b>	<b>6,7</b>	<b>6,3</b>	<b>6,4</b>	<b>28,7</b>
Uprawy rolne, chów i chodowla zwierząt, łowiectwo <sup>A</sup> (01 bez grupy 01.7) .....	<b>A</b>	340	254	86	224	459
<i>Crop and animal production, hunting<sup>A</sup></i>	<b>B</b>	6,3	2,5	3,8	4,3	16,7
	<b>C</b>	8,0	5,9	2,0	5,2	10,7
Leśnictwo i przyskiwanie drewna (02) .....	<b>A</b>	590	226	364	218	1538
<i>Forestry and logging</i>	<b>B</b>	23,9	11,0	12,9	8,0	61,2
	<b>C</b>	21,4	8,2	13,2	7,9	55,8
Rybactwo (03 bez klasy 03.11) .....	<b>A</b>	—	—	—	15	56
<i>Fishing and aquaculture</i>	<b>B</b>	—	—	—	—	30,6
	<b>C</b>	—	—	—	12,0	44,9
<b>Przemysł (B+C+D+E)</b> .....	<b>A</b>	<b>35332</b>	<b>18728</b>	<b>16604</b>	<b>24212</b>	<b>125917</b>
<i>Industry</i>	<b>B</b>	<b>13,6</b>	<b>6,8</b>	<b>6,8</b>	<b>8,2</b>	<b>52,8</b>
	<b>C</b>	<b>14,8</b>	<b>7,9</b>	<b>7,0</b>	<b>10,1</b>	<b>52,8</b>
Sektor publiczny .....	<b>A</b>	8101	4994	3107	6680	50002
<i>Public sector</i>	<b>B</b>	15,5	9,2	6,3	14,4	120,2
	<b>C</b>	18,4	11,4	7,1	15,2	113,7
Sektor prywatny .....	<b>A</b>	27231	13734	13497	17532	75915
<i>Private sector</i>	<b>B</b>	13,2	6,3	6,9	6,9	37,9
	<b>C</b>	14,0	7,1	6,9	9,0	39,0
<b>Górnictwo i wydobywanie (B)</b> .....	<b>A</b>	<b>3777</b>	<b>1997</b>	<b>1780</b>	<b>5883</b>	<b>31989</b>
<i>Mining and quarrying</i>	<b>B</b>	<b>18,7</b>	<b>10,7</b>	<b>8,0</b>	<b>25,8</b>	<b>178,8</b>
	<b>C</b>	<b>21,5</b>	<b>11,4</b>	<b>10,1</b>	<b>33,5</b>	<b>181,9</b>
Wydobywanie węgla kamiennego i węgla brunatnego (lignitu) (05) .....	<b>A</b>	2242	1466	776	3242	25558
<i>Mining of coal and lignite</i>	<b>B</b>	16,3	12,2	4,1	31,6	203,6
	<b>C</b>	16,7	10,9	5,8	24,2	190,5
w tym: Wydobywanie węgla kamiennego (05.1) .....	<b>A</b>	2164	1388	776	3240	23034
<i>of which: Mining of hard coal</i>	<b>B</b>	17,0	12,4	4,6	35,3	205,2
	<b>C</b>	18,4	11,8	6,6	27,5	195,9

**TABL. 21. LIKWIDACJA LUB OGRANICZENIE ZAGROŻEŃ WYNIKAJĄCYCH Z UCIAŹLIWOŚCI PRACY (cd.)**  
*Liquidation or limitation of hazardous agents caused by burdensome work (cont.)*

WYSZCZEGÓLNIENIE SPECIFICATION W liczbach bezwzględnych Absolute number A = 2009 Na 1000 zatrudnionych w danej zbiorowości Per 1000 paid employees of total surveyed B = 2008 C = 2009	Zatrudnieni w warunkach zagrożenia Persons working in hazardous conditions				
	w stosunku do których w ciągu roku zagrożenia in relation to which hazards were over the year				stan w dniu 31 grudnia as of 31 December
	zlikwidowano lub ograniczono eliminated or limited			ujawniono (łącznie z zagrożeniami nowo powstałymi) revealed (including newly arisen hazards)	
	razem total	zlikwidowano lub ograniczono do poziomu zgodnego z normą eliminated or limited up to the acceptable norms	ograniczono limited		
osobozagrozenia threats per capita					
<b>Górnictwo i wydobywanie (B) (dok.)</b> <i>Mining and quarrying (cont.)</i>					
Górnictwo ropy naftowej i gazu ziemnego (06) .... A	8	—	8	117	117
<i>Extraction of crude petroleum and natural gas</i>	B	7,6	7,6	—	1,7
C	1,7	—	1,7	25,0	25,0
Górnictwo rud metali (07) ..... A	1112	308	804	2100	4930
<i>Mining of metal ores</i>	B	54,3	7,8	46,5	4,2
C	86,1	23,8	62,3	162,6	381,7
Pozostałe górnictwo i wydobywanie (08) ..... A	233	140	93	353	851
<i>Other mining and quarrying</i>	B	14,7	5,4	9,3	12,8
C	12,8	7,7	5,1	19,3	46,6
Działalność usługowa wspomagająca górnictwo <sup>A</sup> (09) ..... A	182	83	99	71	533
<i>Mining support service activities</i>	B	10,2	—	10,2	—
C	31,2	14,2	17,0	12,2	91,4
<b>Przetwórstwo przemysłowe (C) ..... A</b>	<b>24772</b>	<b>13146</b>	<b>11626</b>	<b>15165</b>	<b>68179</b>
<i>Manufacturing</i>	B	<b>12,4</b>	<b>6,1</b>	<b>6,4</b>	<b>6,8</b>
C	<b>12,7</b>	<b>6,8</b>	<b>6,0</b>	<b>7,8</b>	<b>35,1</b>
Produkcja artykułów spożywczych (10) ..... A	2143	1186	957	2121	11802
<i>Manufacture of food products</i>	B	12,7	7,8	4,9	7,2
C	6,2	3,5	2,8	6,2	34,4
Produkcja napojów (11) ..... A	233	114	119	42	191
<i>Manufacture of beverages</i>	B	8,0	7,6	0,3	8,2
C	9,3	4,5	4,7	1,7	7,6
Produkcja wyrobów tytoniowych (12) ..... A	297	297	—	44	336
<i>Manufacture of tobacco products</i>	B	16,0	16,0	—	85,2
C	55,6	55,6	—	8,2	103,7
Produkcja wyrobów tekstylnych (13) ..... A	196	108	88	70	566
<i>Manufacture of textiles</i>	B	3,6	1,9	1,7	0,3
C	4,5	2,5	2,0	1,6	13,0
Produkcja odzieży (14) ..... A	741	471	270	142	554
<i>Manufacture of wearing apparel</i>	B	6,8	3,2	3,6	1,0
C	8,5	5,4	3,1	1,6	6,4
Produkcja skór i wyrobów skórzanych <sup>A</sup> (15) ..... A	255	191	64	304	466
<i>Manufacture of leather and related products</i>	B	1,2	0,0	1,1	1,8
C	13,0	9,8	3,3	15,5	23,8
Produkcja wyrobów z drewna, korka, słomy i wikliny <sup>A</sup> (16) ..... A	701	274	427	260	1654
<i>Manufacture of products of wood, cork straw and wicker<sup>A</sup></i>	B	11,6	4,6	7,0	3,8
C	8,2	3,2	5,0	3,0	19,2
Produkcja papieru i wyrobów z papieru (17) ..... A	429	267	162	460	798
<i>Manufacture of paper and paper products</i>	B	6,8	5,6	1,1	3,7
C	9,6	6,0	3,6	10,3	17,8
Poligrafia i reprodukcja zapisanych nośników informacji (18) ..... A	107	106	1	58	287
<i>Printing and reproduction of recorded media</i>	B	11,4	9,5	1,9	8,7
C	4,4	4,3	0,0	2,4	11,7
Produkcja koksu i produktów rafinacji ropy naftowej <sup>A</sup> (19) ..... A	111	86	25	165	1432
<i>Manufacture of coke and refined petroleum products</i>	B	1,7	—	1,7	0,8
C	7,4	5,7	1,7	11,0	95,2
Produkcja chemikaliów i wyrobów chemicznych (20) ..... A	621	465	156	250	2367
<i>Manufacture of chemicals and chemical products</i>	B	8,2	7,2	1,0	13,6
C	9,9	7,4	2,5	4,0	37,9
Produkcja wyrobów farmaceutycznych <sup>A</sup> (21) ..... A	126	87	39	227	257
<i>Manufacture of pharmaceutical products<sup>A</sup></i>	B	3,2	2,5	0,7	2,6
C	5,2	3,6	1,6	9,4	10,6

**TABL. 21. LIKWIDACJA LUB OGRANICZENIE ZAGROŻEŃ WYNIKAJĄCYCH Z UCIAŹLIWOŚCI PRACY (cd.)**  
*Liquidation or limitation of hazardous agents caused by burdensome work (cont.)*

WYSZCZEGÓLNIENIE SPECIFICATION W liczbach bezwzględnych Absolute number A = 2009 Na 1000 zatrudnionych w danej zbiorowości Per 1000 paid employees of total surveyed B = 2008 C = 2009		Zatrudnieni w warunkach zagrożenia Persons working in hazardous conditions				
		w stosunku do których w ciągu roku zagrożenia in relation to which hazards were over the year				stan w dniu 31 grudnia as of 31 December
		zlikwidowano lub ograniczono eliminated or limited			ujawniono (łącznie z zagrożeniami nowo powstałymi) revealed (including newly arisen hazards)	
		razem total	zlikwidowano lub ograniczono do poziomu zgodnego z normą eliminated or limited up to the acceptable norms	ograniczono limited		
osobozagrozenia threats per capita						
<b>Przetwórstwo przemysłowe (C) (dok.)</b>						
<i>Manufacturing (cont.)</i>						
Produkcja wyrobów z gumy i tworzyw sztucz- nych (22)	A	951	627	324	829	3229
	B	8,0	6,3	1,7	5,5	24,4
<i>Manufacture of rubber and plastic products</i>	C	7,2	4,7	2,5	6,3	24,4
Produkcja wyrobów z pozostałych mineralnych surowców niemetalicznych (23)	A	1749	751	998	530	4136
	B	13,2	3,7	9,5	6,5	45,9
<i>Manufacture of other non-metallic mineral pro- ducts</i>	C	17,2	7,4	9,8	5,2	40,7
Produkcja metali (24) .....	A	1170	697	473	2776	6627
	B	8,0	3,4	4,5	4,0	58,0
<i>Manufacture of basic metals</i>	C	18,8	11,2	7,6	44,6	106,5
Produkcja wyrobów z metali <sup>Δ</sup> (25) .....	A	3274	1766	1508	1486	5149
	B	15,5	8,0	7,5	3,7	26,4
<i>Manufacture of metal products<sup>Δ</sup></i>	C	16,6	8,9	7,6	7,5	26,1
Produkcja komputerów, wyrobów elektronicz- nych i optycznych (26)	A	840	721	119	312	1379
	B	9,8	7,5	2,3	30,1	43,6
<i>Manufacture of computer, electronic and optical products</i>	C	15,7	13,5	2,2	5,8	25,8
Produkcja urządzeń elektrycznych (27) .....	A	1318	1151	167	1110	3426
	B	15,4	6,7	8,7	8,5	41,1
<i>Manufacture of electrical equipment</i>	C	14,2	12,4	1,8	12,0	37,0
Produkcja maszyn i urządzeń <sup>Δ</sup> (28) .....	A	1353	892	461	656	2663
	B	12,9	8,3	4,6	6,6	25,8
<i>Manufacture of machinery and equipment n.e.c.</i>	C	10,9	7,2	3,7	5,3	21,4
Produkcja pojazdów samochodowych, przyczep i naczep <sup>Δ</sup> (29)	A	4491	953	3538	1011	9997
	B	29,0	3,9	25,1	7,7	67,6
<i>Manufacture of motor vehicles, trailers and semi- trailers</i>	C	33,0	7,0	26,0	7,4	73,4
Produkcja pozostałego sprzętu transportowego (30)	A	647	358	289	273	2353
	B	10,2	5,4	4,7	7,0	71,7
<i>Manufacture of other transport equipment</i>	C	16,1	8,9	7,2	6,8	58,6
Produkcja mebli (31) .....	A	1017	563	454	488	2285
	B	8,5	4,3	4,2	6,9	21,0
<i>Manufacture of furniture</i>	C	8,1	4,5	3,6	3,9	18,1
Pozostała produkcja wyrobów (dział 32) .....	A	431	203	228	534	755
	B	11,1	1,7	9,4	7,7	32,1
<i>Other manufacturing</i>	C	15,2	7,1	8,0	18,8	26,5
Naprawa, konserwacja i instalowanie maszyn i urządzeń (33)	A	1571	812	759	1017	5470
	B	17,9	10,0	7,9	7,4	73,7
<i>Repair and installation of machinery and equi- pment</i>	C	23,3	12,0	11,2	15,1	81,1
<b>Wytwarzanie i zaopatrywanie w energię elek- tryczną, gaz, parę wodną i gorącą wodę<sup>Δ</sup> (D)</b>	A	<b>3491</b>	<b>2063</b>	<b>1428</b>	<b>2351</b>	<b>19553</b>
	B	<b>18,7</b>	<b>13,2</b>	<b>5,5</b>	<b>11,5</b>	<b>140,0</b>
<i>Electricity, gas, steam and air conditioning supply</i>	C	<b>24,0</b>	<b>14,2</b>	<b>9,8</b>	<b>16,1</b>	<b>134,3</b>
<b>Dostawa wody; gospodarowanie ściekami i od- padami; rekultywacja<sup>Δ</sup> (E)</b>	A	<b>3292</b>	<b>1522</b>	<b>1770</b>	<b>813</b>	<b>6196</b>
	B	<b>20,3</b>	<b>6,7</b>	<b>13,7</b>	<b>3,5</b>	<b>60,7</b>
<i>Water supply; sewerage, waste management and remediation activities</i>	C	<b>27,3</b>	<b>12,6</b>	<b>14,7</b>	<b>6,7</b>	<b>51,4</b>
Pobór, uzdatnianie i dostarczanie wody (36) .....	A	711	351	360	240	2184
	B	15,1	6,2	8,9	2,3	63,1
<i>Water collection, treatment and supply</i>	C	17,0	8,4	8,6	5,7	52,3

**TABL. 21. LIKWIDACJA LUB OGRANICZENIE ZAGROŻEŃ WYNIKAJĄCYCH Z UCIAŹLIWOŚCI PRACY (cd.)**  
*Liquidation or limitation of hazardous agents caused by burdensome work (cont.)*

WYSZCZEGÓLNIENIE SPECIFICATION W liczbach bezwzględnych Absolute number A = 2009 Na 1000 zatrudnionych w danej zbiorowości Per 1000 paid employees of total surveyed B = 2008 C = 2009	Zatrudnieni w warunkach zagrożenia <i>Persons working in hazardous conditions</i>					stan w dniu 31 grudnia as of 31 December
	w stosunku do których w ciągu roku zagrożenia in relation to which hazards were over the year				ujawniono (łącznie z zagrożeniami nowo powstałymi) revealed (including newly arisen hazards)	
	zlikwidowano lub ograniczono <i>eliminated or limited</i>			ograniczono <i>limited</i>		
	razem <i>total</i>	zlikwidowano lub ograniczono do poziomu zgodnego z normą <i>eliminated or limited up to the acceptable norms</i>				
osobozagrozenia <i>threats per capita</i>						
<b>Dostawa wody; gospodarowanie ściekami i odpadami; rekultywacja<sup>Δ</sup> (E) (dok.)</b> <i>Water supply; sewerage, waste management and remediation activities (cont.)</i>						
Odprowadzanie i uzdatnianie ścieków (37) ..... A	1123	929	194	144	1222	
<i>Sewerage</i> B	14,9	9,2	5,6	4,0	65,2	
C	34,5	28,5	6,0	4,4	37,5	
Gospodarka odpadami; odzysk surowców <sup>Δ</sup> (38) ... A	1427	223	1204	429	2778	
<i>Waste collection, treatment and disposal activities; materials recovery</i> B	28,7	5,5	23,3	4,4	56,5	
C	31,2	4,9	26,4	9,4	60,8	
Rekultywacja <sup>Δ</sup> (39) ..... A	31	19	12	—	12	
<i>Remediation activities<sup>Δ</sup></i> B	11,9	—	11,9	—	26,9	
C	51,2	31,4	19,8	—	19,8	
<b>Budownictwo (F) .....</b> A	<b>12204</b>	<b>5614</b>	<b>6590</b>	<b>6058</b>	<b>26779</b>	
<i>Construction</i> B	<b>25,5</b>	<b>10,8</b>	<b>14,7</b>	<b>9,6</b>	<b>67,2</b>	
C	<b>28,5</b>	<b>13,1</b>	<b>15,4</b>	<b>14,1</b>	<b>62,4</b>	
Budowa budynków (41 z wyjątkiem klasy 41.1) ... A	5079	1889	3190	1638	8584	
<i>Construction of buildings</i> B	20,8	10,8	10,0	7,7	51,3	
C	29,3	10,9	18,4	9,5	49,5	
Budowa obiektów inżynierii lądowej i wodnej <sup>Δ</sup> (42) A	4001	1948	2053	1350	9480	
<i>Civil engineering</i> B	26,2	10,0	16,2	14,6	94,2	
C	29,8	14,5	15,3	10,0	70,6	
Roboty budowlane i specjalistyczne (43) ..... A	3124	1777	1347	3070	8715	
<i>Specialised construction activities</i> B	31,6	11,6	20,0	7,0	62,1	
C	25,8	14,6	11,1	25,3	71,8	
<b>Handel; naprawa pojazdów samochodowych<sup>Δ</sup> (G)</b> A	<b>5471</b>	<b>2971</b>	<b>2500</b>	<b>2440</b>	<b>8979</b>	
<i>Trade; repair of motor vehicles<sup>Δ</sup></i> B	<b>5,5</b>	<b>2,9</b>	<b>2,5</b>	<b>1,8</b>	<b>10,8</b>	
C	<b>5,3</b>	<b>2,9</b>	<b>2,4</b>	<b>2,4</b>	<b>8,8</b>	
Handel hurtowy i detaliczny pojazdami samochodowymi oraz ich naprawa <sup>Δ</sup> (45) A	519	264	255	353	1166	
<i>Wholesale and retail trade and repair of motor vehicles and motorcycles</i> B	4,0	2,0	2,1	3,3	9,1	
C	6,0	3,0	2,9	4,1	13,4	
Handel hurtowy <sup>Δ</sup> (46) ..... A	2767	1646	1121	1188	3740	
<i>Wholesale trade<sup>Δ</sup></i> B	7,7	4,3	3,5	2,7	13,1	
C	6,6	3,9	2,7	2,8	8,9	
Handel detaliczny <sup>Δ</sup> (47) ..... A	2185	1061	1124	899	4073	
<i>Retail trade<sup>Δ</sup></i> B	3,8	2,0	1,8	0,8	9,1	
C	4,2	2,0	2,2	1,7	7,9	
<b>Transport i gospodarka magazynowa (H) .....</b> A	<b>7142</b>	<b>2922</b>	<b>4220</b>	<b>7079</b>	<b>30191</b>	
<i>Transportation and storage</i> B	<b>20,7</b>	<b>6,7</b>	<b>14,0</b>	<b>10,7</b>	<b>64,5</b>	
C	<b>15,2</b>	<b>6,2</b>	<b>9,0</b>	<b>15,1</b>	<b>64,4</b>	
Transport lądowy i rurociągowy <sup>Δ</sup> (49) ..... A	2540	1547	993	3041	14125	
<i>Land and pipeline transport<sup>Δ</sup></i> B	25,6	7,7	17,9	11,7	84,4	
C	10,1	6,1	3,9	12,1	56,0	
Transport wodny (50) ..... A	24	5	19	—	24	
<i>Water transport</i> B	11,8	7,9	3,9	—	11,8	
C	11,3	2,4	8,9	—	11,3	
Transport lotniczy (51) ..... A	339	36	303	14	317	
<i>Air transport</i> B	64,5	—	64,5	—	64,5	
C	62,9	6,7	56,3	2,6	58,9	
Magazynowanie i działalność usługowa wspomagająca transport (52) A	2981	527	2454	1593	13039	
<i>Warehousing and support activities for transportation</i> B	19,7	12,8	6,9	3,9	45,2	
C	28,0	4,9	23,0	14,9	122,3	
Działalność pocztowa i kurierska (53) ..... A	1258	807	451	2431	2686	
<i>Postal and courier activities</i> B	4,0	—	4,0	13,0	17,0	
C	12,3	7,9	4,4	23,7	26,2	

**TABL. 21. LIKWIDACJA LUB OGRANICZENIE ZAGROŻEŃ WYNIKAJĄCYCH Z UCIAŻLIWOŚCI PRACY (dok.)**  
*Liquidation or limitation of hazardous agents caused by burdensome work (cont.)*

WYSZCZEGÓLNIENIE SPECIFICATION W liczbach bezwzględnych Absolute number A = 2009 Na 1000 zatrudnionych w danej zbiorowości Per 1000 paid employees of total surveyed B = 2008 C = 2009	Zatrudnieni w warunkach zagrożenia <i>Persons working in hazardous conditions</i>					
	w stosunku do których w ciągu roku zagrożenia <i>in relation to which hazards were over the year</i>				stan w dniu 31 grudnia <i>as of 31 December</i>	
	zlikwidowano lub ograniczono <i>eliminated or limited</i>			ujawniono (łącznie z zagrożeniami nowo powstałymi) <i>revealed (including newly arisen hazards)</i>		
	razem <i>total</i>	zlikwidowano lub ograniczono do poziomu zgodnego z normą <i>eliminated or limited up to the acceptable norms</i>	ograniczono <i>limited</i>			
osobozagrozenia <i>threats per capita</i>						
<b>Informacja i komunikacja (J)</b> .....	<b>A</b>	<b>2295</b>	<b>2137</b>	<b>158</b>	<b>574</b>	<b>2465</b>
<i>Information and communication</i>	<b>B</b>	<b>16,0</b>	<b>4,3</b>	<b>11,7</b>	<b>15,9</b>	<b>44,3</b>
	<b>C</b>	<b>15,0</b>	<b>13,9</b>	<b>1,0</b>	<b>3,7</b>	<b>16,1</b>
Działalność wydawnicza (58) .....	A	103	97	6	24	777
<i>Publishing activities</i>	B	2,5	2,1	0,3	2,8	29,6
	C	2,9	2,7	0,2	0,7	21,7
Nadawanie programów ogólnodostępnych i abo- namentowych (60) .....	A	—	—	—	82	98
<i>Programming and broadcasting activities</i>	B	—	—	—	—	2,0
	C	—	—	—	5,7	6,8
Telekomunikacja (61) .....	A	2140	1996	144	202	883
<i>Telecommunications</i>	B	38,7	9,0	29,7	21,8	63,3
	C	40,6	37,9	2,7	3,8	16,8
Działalność związana z oprogramowaniem i do- radztwo w zakresie informatyki <sup>Δ</sup> (62) .....	A	41	37	4	141	145
<i>Computer programming and consultancy acti- vities<sup>Δ</sup></i>	B	0,5	0,5	—	2,2	5,1
	C	1,1	1,0	0,1	3,7	3,8
Działalność usługowa w zakresie inforamcji (63 bez grupy 63.9) .....	A	11	7	4	125	562
<i>Information service activities</i>	B	2,7	1,9	0,7	85,6	149,6
	C	0,9	0,6	0,3	10,0	45,1
<b>Działalność profesjonalna, naukowa i tech- niczna (M)</b> .....	<b>A</b>	<b>205</b>	<b>148</b>	<b>57</b>	<b>48</b>	<b>982</b>
<i>Professional, scientific and technical activities</i>	<b>B</b>	<b>6,1</b>	<b>0,5</b>	<b>5,6</b>	<b>3,1</b>	<b>21,9</b>
	<b>C</b>	<b>3,9</b>	<b>2,8</b>	<b>1,1</b>	<b>0,9</b>	<b>18,7</b>
Badania naukowe i prace rozwojowe (72) .....	A	164	148	16	48	941
<i>Scientific research and development</i>	B	6,1	0,5	5,6	2,9	21,0
	C	3,2	2,9	0,3	0,9	18,2
Działalność weterynaryjna (75) .....	A	41	—	41	—	41
<i>Veterinary activities</i>	B	—	—	—	18,8	117,4
	C	68,8	—	68,8	—	68,8
<b>Administrowanie i działalność wspierająca<sup>Δ</sup> (N)</b> .....	<b>A</b>	<b>318</b>	<b>77</b>	<b>241</b>	<b>110</b>	<b>572</b>
<i>Administrative and support service activities</i>	<b>B</b>	<b>29,4</b>	<b>15,8</b>	<b>13,6</b>	<b>4,1</b>	<b>31,3</b>
	<b>C</b>	<b>11,1</b>	<b>2,7</b>	<b>8,4</b>	<b>3,8</b>	<b>20,0</b>
Wynajem i dzierżawa (77) .....	A	114	19	95	62	221
<i>Rental and leasing activities</i>	B	33,9	14,9	19,0	7,8	42,8
	C	13,6	2,3	11,3	7,4	26,3
Działalność związana z turystyką <sup>Δ</sup> (79) .....	A	101	29	72	13	85
<i>Tourism activities<sup>Δ</sup></i>	B	21,3	1,4	19,9	2,9	22,7
	C	16,5	4,8	11,8	2,1	13,9
Utrzymanie porządku w budynkach i zagospo- darowanie zieleni <sup>Δ</sup> (81 — tylko klasa 81.29) .....	A	103	29	74	35	266
<i>Services to buildings and landscape activities</i>	B	31,1	26,1	5,0	1,9	27,6
	C	7,3	2,1	5,2	2,5	18,9
<b>Edukacja (P — tylko podklasa 85.42.B)</b> .....	<b>A</b>	<b>84</b>	<b>13</b>	<b>71</b>	<b>272</b>	<b>1649</b>
<i>Education</i>	<b>B</b>	<b>2,4</b>	<b>1,5</b>	<b>0,9</b>	<b>0,8</b>	<b>8,8</b>
	<b>C</b>	<b>0,5</b>	<b>0,1</b>	<b>0,4</b>	<b>1,5</b>	<b>9,3</b>
<b>Opieka zdrowotna i pomoc społeczna (Q — tylko dział 86)</b> .....	<b>A</b>	<b>3162</b>	<b>1543</b>	<b>1619</b>	<b>1920</b>	<b>8074</b>
<i>Human health and social work activities</i>	<b>B</b>	<b>6,8</b>	<b>3,5</b>	<b>3,2</b>	<b>3,0</b>	<b>15,1</b>
	<b>C</b>	<b>6,5</b>	<b>3,2</b>	<b>3,3</b>	<b>4,0</b>	<b>16,6</b>
<b>Pozostała działalność usługowa (S — tylko dział 95)</b> .....	<b>A</b>	<b>119</b>	<b>119</b>	<b>—</b>	<b>65</b>	<b>187</b>
<i>Other service activities</i>	<b>B</b>	<b>17,7</b>	<b>17,7</b>	<b>—</b>	<b>4,8</b>	<b>21,8</b>
	<b>C</b>	<b>18,3</b>	<b>18,3</b>	<b>—</b>	<b>10,0</b>	<b>28,8</b>



**TABL. 22. LIKWIDACJA LUB OGRANICZENIE ZAGROZEŃ WYNIKAJĄCYCH Z NADMIERNEGO OBCIĄŻENIA FIZYCZNEGO**
*Liquidation or limitation of hazardous agents caused by physical overburden*

WYSZCZEGÓLNIENIE SPECIFICATION W liczbach bezwzględnych Absolute number A = 2009 Na 1000 zatrudnionych w danej zbiorowości Per 1000 paid employees of total surveyed B = 2008 C = 2009	Zatrudnieni w warunkach zagrożenia <i>Persons working in hazardous conditions</i>					stan w dniu 31 grudnia as of 31 December
	w stosunku do których w ciągu roku zagrożenia <i>in relation to which hazards were over the year</i>				ujawniono (łącznie z zagrożeniami nowo powstałymi) <i>revealed (including            newly arisen            hazards)</i>	
	zlikwidowano lub ograniczono <i>eliminated or limited</i>			ograniczono <i>limited</i>		
	razem <i>total</i>	zlikwidowano lub ograniczono do poziomu zgodnego z normą <i>eliminated or            limited up to the            acceptable norms</i>				
<i>osobozagrożenia threats per capita</i>						
<b>OGÓŁEM</b> .....	<b>A</b>	<b>24027</b>	<b>11294</b>	<b>12733</b>	<b>17945</b>	<b>77477</b>
<i>Total</i>	<b>B</b>	<b>4,4</b>	<b>1,9</b>	<b>2,5</b>	<b>2,1</b>	<b>14,1</b>
	<b>C</b>	<b>4,5</b>	<b>2,1</b>	<b>2,4</b>	<b>3,4</b>	<b>14,7</b>
Sektor publiczny .....	<b>A</b>	7653	3394	4259	7856	39739
<i>Public sector</i>	<b>B</b>	5,4	1,8	3,6	3,8	24,9
	<b>C</b>	5,3	2,4	3,0	5,5	27,7
własność państwowa .....	<b>A</b>	4457	2050	2407	6620	28409
<i>state ownership</i>	<b>B</b>	5,2	1,4	3,8	5,2	31,7
	<b>C</b>	5,3	2,4	2,9	7,9	33,8
własność komunalna .....	<b>A</b>	2311	953	1358	425	4533
<i>municipal ownership</i>	<b>B</b>	6,0	3,0	3,1	0,5	9,2
	<b>C</b>	4,9	2,0	2,9	0,9	9,5
własność mieszana .....	<b>A</b>	885	391	494	811	6797
<i>mixed ownership</i>	<b>B</b>	4,0	0,4	3,6	6,2	35,8
	<b>C</b>	7,4	3,3	4,1	6,8	56,8
Sektor prywatny .....	<b>A</b>	16374	7900	8474	10089	37738
<i>Private sector</i>	<b>B</b>	4,1	2,0	2,1	1,5	10,2
	<b>C</b>	4,3	2,1	2,2	2,6	9,8
własność prywatna krajowa .....	<b>A</b>	10893	5709	5184	4609	21162
<i>private domestic ownership</i>	<b>B</b>	4,4	2,3	2,1	1,3	9,8
	<b>C</b>	4,2	2,2	2,0	1,8	8,1
własność zagraniczna .....	<b>A</b>	3436	1542	1894	4024	11075
<i>foreign ownership</i>	<b>B</b>	3,1	1,2	2,0	2,0	8,3
	<b>C</b>	3,3	1,5	1,8	3,9	10,6
własność mieszana .....	<b>A</b>	2045	649	1396	1456	5501
<i>mixed ownership</i>	<b>B</b>	4,0	2,3	1,6	2,1	20,2
	<b>C</b>	10,5	3,3	7,1	7,4	28,1
<b>Rolnictwo, leśnictwo, łowiectwo i rybactwo (A)</b> .....	<b>A</b>	<b>397</b>	<b>189</b>	<b>208</b>	<b>152</b>	<b>1107</b>
<i>Agriculture, forestry and fishing</i>	<b>B</b>	<b>7,0</b>	<b>2,3</b>	<b>4,7</b>	<b>1,5</b>	<b>17,0</b>
	<b>C</b>	<b>5,5</b>	<b>2,6</b>	<b>2,9</b>	<b>2,1</b>	<b>15,5</b>
Uprawy rolne, chów i chodowla zwierząt, łowiectwo <sup>A</sup> (01 bez grupy 01.7) .....	<b>A</b>	82	45	37	8	181
<i>Crop and animal production, hunting<sup>A</sup></i>	<b>B</b>	2,9	1,2	1,7	0,3	6,3
	<b>C</b>	1,9	1,1	0,9	0,2	4,2
Leśnictwo i przyskiwanie drewna (02) .....	<b>A</b>	315	144	171	129	911
<i>Forestry and logging</i>	<b>B</b>	13,5	4,1	9,4	3,3	34,2
	<b>C</b>	11,4	5,2	6,2	4,7	33,0
Rybactwo (03 bez klasy 03.11) .....	<b>A</b>	—	—	—	15	15
<i>Fishing and aquaculture</i>	<b>B</b>	—	—	—	12,0	12,0
	<b>C</b>	—	—	—	—	—
<b>Przemysł (B+C+D+E)</b> .....	<b>A</b>	<b>11511</b>	<b>5700</b>	<b>5811</b>	<b>9179</b>	<b>44992</b>
<i>Industry</i>	<b>B</b>	<b>4,0</b>	<b>1,9</b>	<b>2,1</b>	<b>2,4</b>	<b>18,3</b>
	<b>C</b>	<b>4,8</b>	<b>2,4</b>	<b>2,4</b>	<b>3,8</b>	<b>18,9</b>
Sektor publiczny .....	<b>A</b>	3499	1527	1972	3740	23371
<i>Public sector</i>	<b>B</b>	6,1	2,6	3,5	6,4	52,5
	<b>C</b>	8,0	3,5	4,5	8,5	53,1
Sektor prywatny .....	<b>A</b>	8012	4173	3839	5439	21621
<i>Private sector</i>	<b>B</b>	3,5	1,7	1,8	1,6	10,8
	<b>C</b>	4,1	2,1	2,0	2,8	11,1
<b>Górnictwo i wydobywanie (B)</b> .....	<b>A</b>	<b>2110</b>	<b>1143</b>	<b>967</b>	<b>2782</b>	<b>15167</b>
<i>Mining and quarrying</i>	<b>B</b>	<b>8,7</b>	<b>5,5</b>	<b>3,3</b>	<b>14,4</b>	<b>84,9</b>
	<b>C</b>	<b>12,0</b>	<b>6,5</b>	<b>5,5</b>	<b>15,8</b>	<b>86,3</b>
Wydobywanie węgla kamiennego i węgla brunatnego (lignitu) (05) .....	<b>A</b>	1527	985	542	2659	14440
<i>Mining of coal and lignite</i>	<b>B</b>	9,7	6,8	2,9	17,9	106,1
	<b>C</b>	11,4	7,3	4,0	19,8	107,6
w tym: Wydobywanie węgla kamiennego (05.1) .....	<b>A</b>	1526	984	542	2657	14402
<i>of which: Mining of hard coal</i>	<b>B</b>	10,7	7,5	3,2	19,9	118,0
	<b>C</b>	13,0	8,4	4,6	22,6	122,5

**TABL. 22. LIKWIDACJA LUB OGRANICZENIE ZAGROZEŃ WYNIKAJĄCYCH Z NADMIERNEGO OBCIĄŻENIA FIZYCZNEGO (cd.)**
*Liquidation or limitation of hazardous agents caused by physical overburden (cont.)*

WYSZCZEGÓLNIENIE SPECIFICATION W liczbach bezwzględnych Absolute number A = 2009 Na 1000 zatrudnionych w danej zbiorowości Per 1000 paid employees of total surveyed B = 2008 C = 2009	Zatrudnieni w warunkach zagrożenia <i>Persons working in hazardous conditions</i>				
	w stosunku do których w ciągu roku zagrożenia <i>in relation to which hazards were over the year</i>				stan w dniu 31 grudnia <i>as of</i> 31 December
	zlikwidowano lub ograniczono <i>eliminated or limited</i>			ujawniono (łącznie z zagrożeniami nowo powstałymi) <i>revealed (including newly arisen hazards)</i>	
	razem <i>total</i>	zlikwidowano lub ograniczono do poziomu zgodnego z normą <i>eliminated or limited up to the acceptable norms</i>	ograniczono <i>limited</i>		
<i>osobozagrożenia threats per capita</i>					
<b>Górnictwo i wydobywanie (B) (dok.)</b> <i>Mining and quarrying (cont.)</i>					
Górnictwo ropy naftowej i gazu ziemnego (06) .... B	1,1	1,1	—	—	1,7
<i>Extraction of crude petroleum and natural gas</i>					
Górnictwo rud metali (07) ..... A	308	8	300	—	300
<i>Mining of metal ores</i>					
	B	1,5	—	1,5	4,2
	C	23,8	0,6	23,2	—
					23,2
Pozostałe górnictwo i wydobywanie (08) ..... A	154	77	77	66	281
<i>Other mining and quarrying</i>					
	B	8,7	2,4	6,3	4,7
	C	8,4	4,2	4,2	3,6
					15,4
Działalność usługowa wspomagająca górnictwo <sup>A</sup> (09) ..... A	121	73	48	57	146
<i>Mining support service activities</i>					
	B	10,2	—	10,2	—
	C	20,7	12,5	8,2	9,8
					25,0
<b>Przetwórstwo przemysłowe (C) ..... A</b>	<b>7669</b>	<b>3883</b>	<b>3786</b>	<b>5435</b>	<b>23852</b>
<i>Manufacturing</i>					
	B	3,3	1,6	1,8	1,6
	C	3,9	2,0	1,9	2,8
					12,3
Produkcja artykułów spożywczych (10) ..... A	948	270	678	824	3956
<i>Manufacture of food products</i>					
	B	3,6	2,3	1,4	2,0
	C	2,8	0,8	2,0	2,4
					11,5
Produkcja napojów (11) ..... A	26	7	19	34	73
<i>Manufacture of beverages</i>					
	B	0,1	0,1	—	2,1
	C	1,0	0,3	0,8	1,4
					2,9
Produkcja wyrobów tytoniowych (12) ..... A	—	—	—	6	200
<i>Manufacture of tobacco products</i>					
	B	—	—	—	30,9
	C	—	—	—	1,1
					37,4
Produkcja wyrobów tekstylnych (13) ..... A	69	69	—	—	245
<i>Manufacture of textiles</i>					
	B	1,4	1,4	—	3,4
	C	1,6	1,6	—	5,6
Produkcja odzieży (14) ..... A	61	17	44	—	84
<i>Manufacture of wearing apparel</i>					
	B	0,5	0,2	0,4	1,2
	C	0,7	0,2	0,5	1,0
Produkcja skór i wyrobów skórzanych <sup>A</sup> (15) ..... A	—	—	—	42	59
<i>Manufacture of leather and related products</i>					
	B	—	—	—	0,8
	C	—	—	—	2,1
					3,0
Produkcja wyrobów z drewna, korka, słomy i wikliny <sup>A</sup> (16) ..... A	285	86	199	73	734
<i>Manufacture of products of wood, cork straw and wicker<sup>A</sup></i>					
	B	4,0	1,2	2,7	1,1
	C	3,3	1,0	2,3	0,8
					8,5
Produkcja papieru i wyrobów z papieru (17) ..... A	6	6	—	—	23
<i>Manufacture of paper and paper products</i>					
	B	2,0	1,9	0,1	0,2
	C	0,1	0,1	—	—
					0,5
Poligrafia i reprodukcja zapisanych nośników informacji (18) ..... A	24	24	—	—	39
<i>Printing and reproduction of recorded media</i>					
	B	0,7	0,2	0,6	0,0
	C	1,0	1,0	—	—
					1,6
Produkcja koksu i produktów rafinacji ropy naftowej <sup>A</sup> (19) ..... A	86	71	15	80	1301
<i>Manufacture of coke and refined petroleum products</i>					
	B	1,0	—	1,0	—
	C	5,7	4,7	1,0	5,3
					86,5
Produkcja chemikaliów i wyrobów chemicznych (20) ..... A	165	143	22	49	1204
<i>Manufacture of chemicals and chemical products</i>					
	B	1,9	1,2	0,7	8,4
	C	2,6	2,3	0,4	0,8
					19,3
Produkcja wyrobów farmaceutycznych <sup>A</sup> (21) ..... A	25	14	11	13	52
<i>Manufacture of pharmaceutical products<sup>A</sup></i>					
	B	—	—	—	—
	C	1,0	0,6	0,5	0,5
					2,2

**TABL. 22. LIKWIDACJA LUB OGRANICZENIE ZAGROZEŃ WYNIKAJĄCYCH Z NADMIERNEGO OBCIĄŻENIA FIZYCZNEGO (cd.)**
*Liquidation or limitation of hazardous agents caused by physical overburden (cont.)*

WYSZCZEGÓLNIENIE SPECIFICATION W liczbach bezwzględnych Absolute number A = 2009 Na 1000 zatrudnionych w danej zbiorowości Per 1000 paid employees of total surveyed B = 2008 C = 2009	Zatrudnieni w warunkach zagrożenia <i>Persons working in hazardous conditions</i>					stan w dniu 31 grudnia as of 31 December
	w stosunku do których w ciągu roku zagrożenia <i>in relation to which hazards were over the year</i>				ujawniono (łącznie z zagrożeniami nowo powstałymi) <i>revealed (including            newly arisen            hazards)</i>	
	zlikwidowano lub ograniczono <i>eliminated or limited</i>			ograniczono <i>limited</i>		
	razem <i>total</i>	zlikwidowano lub ograniczono do poziomu zgodnego z normą <i>eliminated or            limited up to the            acceptable norms</i>				
<i>osobozagrożenia threats per capita</i>						
<b>Przetwórstwo przemysłowe (C) (dok.)</b> <i>Manufacturing (cont.)</i>						
Produkcja wyrobów z gumy i tworzyw sztucz- nych (22) <i>Manufacture of rubber and plastic products</i>	A 142 B 1,5 C 1,1	93 1,2 0,7	49 0,3 0,4	89 0,6 0,7	1224 10,3 9,3	
Produkcja wyrobów z pozostałych mineralnych surowców niemetalicznych (23) <i>Manufacture of other non-metallic mineral pro- ducts</i>	A 1108 B 9,9 C 10,9	405 2,8 4,0	703 7,1 6,9	252 3,4 2,5	1935 23,9 19,1	
Produkcja metali (24) ..... <i>Manufacture of basic metals</i>	A 690 B 1,7 C 11,1	438 0,7 7,0	252 1,0 4,1	1963 1,0 31,6	4247 32,5 68,3	
Produkcja wyrobów z metali <sup>A</sup> (25) ..... <i>Manufacture of metal products<sup>A</sup></i>	A 1329 B 5,1 C 6,7	513 2,6 2,6	816 2,5 4,1	435 0,6 2,2	2342 9,2 11,9	
Produkcja komputerów, wyrobów elektronicz- nych i optycznych (26) <i>Manufacture of computer, electronic and optical products</i>	A 16 B 3,1 C 0,3	13 2,9 0,2	3 0,3 0,1	10 3,1 0,2	54 5,7 1,0	
Produkcja urządzeń elektrycznych (27) ..... <i>Manufacture of electrical equipment</i>	A 471 B 6,0 C 5,1	464 0,5 5,0	7 5,5 0,1	281 0,8 3,0	970 12,3 10,5	
Produkcja maszyn i urządzeń <sup>A</sup> (28) ..... <i>Manufacture of machinery and equipment n.e.c.</i>	A 435 B 3,6 C 3,5	361 3,2 2,9	74 0,3 0,6	98 0,2 0,8	804 7,4 6,5	
Produkcja pojazdów samochodowych, przyczep i naczep <sup>A</sup> (29) <i>Manufacture of motor vehicles, trailers and semi- trailers</i>	A 352 B 0,7 C 2,6	276 0,1 2,0	76 0,6 0,6	184 2,5 1,4	435 7,4 3,2	
Produkcja pozostałego sprzętu transportowego (30) <i>Manufacture of other transport equipment</i>	A 327 B 2,0 C 8,1	78 0,1 1,9	249 1,9 6,2	198 3,8 4,9	1120 16,0 27,9	
Produkcja mebli (31) ..... <i>Manufacture of furniture</i>	A 211 B 2,0 C 1,7	97 0,6 0,8	114 1,4 0,9	95 0,5 0,8	445 4,5 3,5	
Pozostała produkcja wyrobów (dział 32) ..... <i>Other manufacturing</i>	A 199 B 0,9 C 7,0	195 0,3 6,9	4 0,6 0,1	314 1,0 11,0	192 12,9 6,7	
Naprawa, konserwacja i instalowanie maszyn i urządzeń (33) <i>Repair and installation of machinery and equi- pment</i>	A 694 B 9,2 C 10,3	243 3,3 3,6	451 5,9 6,7	395 1,8 5,9	2114 28,3 31,3	
<b>Wytwarzanie i zaopatrywanie w energię elek- tryczną, gaz, parę wodną i gorącą wodę<sup>A</sup> (D)</b> <i>Electricity, gas, steam and air conditioning supply</i>	A 131 B 0,8 C 0,9	118 0,7 0,8	13 0,1 0,1	590 1,0 4,1	3012 22,8 20,7	
<b>Dostawa wody; gospodarowanie ściekami i od- padami; rekultywacja<sup>A</sup> (E)</b> <i>Water supply; sewerage, waste management and remediation activities</i>	A 1601 B 11,5 C 13,3	556 3,0 4,6	1045 8,5 8,7	372 1,6 3,1	2961 29,4 24,6	
Pobór, uzdatnianie i dostarczanie wody (36) ..... <i>Water collection, treatment and supply</i>	A 214 B 4,7 C 5,1	119 1,1 2,9	95 3,6 2,3	47 0,1 1,1	843 27,9 20,2	

**TABL. 22. LIKWIDACJA LUB OGRANICZENIE ZAGROŻEŃ WYNIKAJĄCYCH Z NADMIERNEGO OBCIĄŻENIA FIZYCZNEGO (cd.)**
*Liquidation or limitation of hazardous agents caused by physical overburden (cont.)*

WYSZCZEGÓLNIENIE SPECIFICATION W liczbach bezwzględnych Absolute number A = 2009 Na 1000 zatrudnionych w danej zbiorowości Per 1000 paid employees of total surveyed B = 2008 C = 2009		Zatrudnieni w warunkach zagrożenia <i>Persons working in hazardous conditions</i>				
		w stosunku do których w ciągu roku zagrożenia <i>in relation to which hazards were over the year</i>				stan w dniu 31 grudnia <i>as of</i> 31 December
		zlikwidowano lub ograniczono <i>eliminated or limited</i>			ujawniono (łącznie z zagrożeniami nowo powstałymi) <i>revealed (including newly arisen hazards)</i>	
		razem <i>total</i>	zlikwidowano lub ograniczono do poziomu zgodnego z normą <i>eliminated or limited up to the acceptable norms</i>	ograniczono <i>limited</i>		
osobozagrozenia <i>threats per capita</i>						
<b>Dostawa wody; gospodarowanie ściekami i odpadami; rekultywacja<sup>Δ</sup> (E) (dok.)</b>						
<i>Water supply; sewerage, waste management and remediation activities (cont.)</i>						
Odprowadzanie i uzdatnianie ścieków (37) .....	A	431	318	113	31	400
<i>Sewerage</i>	B	10,1	7,4	2,7	1,4	24,3
	C	13,2	9,8	3,5	1,0	12,3
Gospodarka odpadami; odzysk surowców <sup>Δ</sup> (38) ...	A	956	119	837	294	1718
<i>Waste collection, treatment and disposal activities; materials recovery</i>	B	18,5	1,7	16,8	3,2	35,1
	C	20,9	2,6	18,3	6,4	37,6
<b>Budownictwo (F) .....</b>	<b>A</b>	<b>6507</b>	<b>3223</b>	<b>3284</b>	<b>3770</b>	<b>13369</b>
<i>Construction</i>	B	14,5	6,4	8,1	5,2	31,2
	C	15,2	7,5	7,7	8,8	31,2
Budowa budynków (41 z wyjątkiem klasy 41.1) ...	A	2307	835	1472	793	3305
<i>Construction of buildings</i>	B	11,5	6,4	5,1	2,8	22,9
	C	13,3	4,8	8,5	4,6	19,1
Budowa obiektów inżynierii lądowej i wodnej <sup>Δ</sup> (42)	A	2391	1063	1328	732	5566
<i>Civil engineering</i>	B	17,0	6,7	10,2	9,9	46,5
	C	17,8	7,9	9,9	5,4	41,4
Roboty budowlane i specjalistyczne (43) .....	A	1809	1325	484	2245	4498
<i>Specialised construction activities</i>	B	16,4	6,0	10,4	4,0	27,1
	C	14,9	10,9	4,0	18,5	37,1
<b>Handel; naprawa pojazdów samochodowych<sup>Δ</sup> (G)</b>	<b>A</b>	<b>1575</b>	<b>705</b>	<b>870</b>	<b>714</b>	<b>2878</b>
<i>Trade; repair of motor vehicles<sup>Δ</sup></i>	B	1,8	1,0	0,9	0,5	3,0
	C	1,5	0,7	0,8	0,7	2,8
Handel hurtowy i detaliczny pojazdami samochodowymi oraz ich naprawa <sup>Δ</sup> (45)	A	67	50	17	9	435
<i>Wholesale and retail trade and repair of motor vehicles and motorcycles</i>	B	0,7	0,2	0,5	0,1	1,4
	C	0,8	0,6	0,2	0,1	5,0
Handel hurtowy <sup>Δ</sup> (46) .....	A	1024	557	467	284	1191
<i>Wholesale trade<sup>Δ</sup></i>	B	3,2	2,0	1,2	0,9	4,6
	C	2,4	1,3	1,1	0,7	2,8
Handel detaliczny <sup>Δ</sup> (47) .....	A	484	98	386	421	1252
<i>Retail trade<sup>Δ</sup></i>	B	0,9	0,2	0,6	0,2	2,0
	C	0,9	0,2	0,7	0,8	2,4
<b>Transport i gospodarka magazynowa (H) .....</b>	<b>A</b>	<b>2601</b>	<b>752</b>	<b>1849</b>	<b>3863</b>	<b>12843</b>
<i>Transportation and storage</i>	B	6,6	1,7	5,0	4,3	19,7
	C	5,5	1,6	3,9	8,2	27,4
Transport lądowy i rurociągowy <sup>Δ</sup> (49) .....	A	299	261	38	1543	4115
<i>Land and pipeline transport<sup>Δ</sup></i>	B	6,4	1,6	4,8	2,4	17,2
	C	1,2	1,0	0,2	6,1	16,3
Transport wodny (50) .....	A	12	—	12	—	12
<i>Water transport</i>	B	5,9	5,9	—	—	5,9
	C	5,6	—	5,6	—	5,6
Transport lotniczy (51) .....	A	339	36	303	—	303
<i>Air transport</i>	B	64,5	—	64,5	—	64,5
	C	62,9	6,7	56,3	—	56,3

**TABL. 22. LIKWIDACJA LUB OGRANICZENIE ZAGROZEŃ WYNIKAJĄCYCH Z NADMIERNEGO OBCIĄŻENIA FIZYCZNEGO (dok.)**
*Liquidation or limitation of hazardous agents caused by physical overburden (cont.)*

WYSZCZEGÓLNIENIE SPECIFICATION W liczbach bezwzględnych Absolute number A = 2009 Na 1000 zatrudnionych w danej zbiorowości Per 1000 paid employees of total surveyed B = 2008 C = 2009	Zatrudnieni w warunkach zagrożenia <i>Persons working in hazardous conditions</i>				
	w stosunku do których w ciągu roku zagrożenia <i>in relation to which hazards were over the year</i>				stan w dniu 31 grudnia <i>as of</i> 31 December
	zlikwidowano lub ograniczono <i>eliminated or limited</i>			ujawniono (łącznie z zagrożeniami nowo powstałymi) <i>revealed (including newly arisen hazards)</i>	
	razem <i>total</i>	zlikwidowano lub ograniczono do poziomu zgodnego z normą <i>eliminated or limited up to the acceptable norms</i>	ograniczono <i>limited</i>		
<i>osobozagrożenia threats per capita</i>					
<b>Transport i gospodarka magazynowa (H) (dok.)</b> <i>Transportation and storage (cont.)</i>					
Magazynowanie i działalność usługowa wspoma- gająca transport (52) <i>Warehousing and support activities for trans- portation</i>	A 1270 B 6,5 C 11,9	225 4,5 2,1	1045 2,0 9,8	489 0,5 4,6	5977 31,6 56,1
Działalność pocztowa i kurierska (53) ..... <i>Postal and courier activities</i>	A 681 B 4,0 C 6,6	230 — 2,2	451 4,0 4,4	1831 13,0 17,8	2436 17,0 23,7
<b>Informacja i komunikacja (J) .....</b> <i>Information and communication</i>	A <b>15</b> B <b>0,3</b> C <b>0,1</b>	<b>15</b> <b>0,2</b> <b>0,1</b>	— <b>0,2</b> —	<b>45</b> <b>0,7</b> <b>0,3</b>	<b>80</b> <b>1,1</b> <b>0,5</b>
Działalność wydawnicza (58) .....	A — B 0,7 C —	— 0,6 —	— 0,1 —	— — —	8 0,7 0,2
Nadawanie programów ogólnodostępnych i abo- namentowych (60) <i>Programming and broadcasting activities</i>	A — C —	— —	— —	43 3,0	43 3,0
Telekomunikacja (61) .....	A — B 0,4 C —	— — —	— 0,4 —	2 0,3 0,0	29 0,8 0,6
Działalność związana z oprogramowaniem i do- radztwo w zakresie informatyki <sup>A</sup> (62) <i>Computer programming and consultancy acti- vities<sup>A</sup></i>	A 15 B — C 0,4	15 — 0,4	— — —	— 2,2 —	— 2,2 —
<b>Działalność profesjonalna, naukowa i tech- niczna (M)</b> <i>Professional, scientific and technical activities</i>	A <b>12</b> B <b>0,2</b> C <b>0,2</b>	<b>3</b> — <b>0,1</b>	<b>9</b> <b>0,2</b> <b>0,2</b>	<b>8</b> — <b>0,2</b>	<b>41</b> <b>0,5</b> <b>0,8</b>
Badania naukowe i prace rozwojowe (72) .....	A 12 B 0,2 C 0,2	3 — 0,1	9 0,2 0,2	8 — 0,2	41 0,5 0,8
<b>Administrowanie i działalność wspierająca<sup>A</sup> (N)</b> <i>Administrative and support service activities</i>	A <b>152</b> B <b>15,7</b> C <b>5,3</b>	<b>23</b> <b>11,0</b> <b>0,8</b>	<b>129</b> <b>4,7</b> <b>4,5</b>	<b>52</b> <b>2,8</b> <b>1,8</b>	<b>348</b> <b>14,8</b> <b>12,2</b>
Wynajem i dzierżawa (77) .....	A 95 B 13,9 C 11,3	— 2,7 —	95 11,2 11,3	45 6,1 5,4	184 17,2 21,9
Utrzymanie porządku w budynkach i zagospo- darowanie zieleni <sup>A</sup> (81 - tylko klasa 81.29) <i>Services to buildings and landscape activities</i>	A 57 B 27,5 C 4,0	23 24,9 1,6	34 2,6 2,4	7 1,9 0,5	164 22,6 11,6
<b>Edukacja (P — tylko podklasa 85.42.B)</b> <i>Education</i>	A <b>55</b> B <b>0,5</b> C <b>0,3</b>	<b>10</b> <b>0,3</b> <b>0,1</b>	<b>45</b> <b>0,3</b> <b>0,3</b>	<b>2</b> <b>0,1</b> <b>0,0</b>	<b>108</b> <b>0,8</b> <b>0,6</b>
<b>Opieka zdrowotna i pomoc społeczna (Q — tylko dział 86)</b> <i>Human health and social work activities</i>	A <b>1103</b> B <b>2,7</b> C <b>2,3</b>	<b>575</b> <b>1,3</b> <b>1,2</b>	<b>528</b> <b>1,4</b> <b>1,1</b>	<b>160</b> <b>0,6</b> <b>0,3</b>	<b>1612</b> <b>3,6</b> <b>3,3</b>
<b>Pozostała działalność usługowa (S — tylko dział 95)</b> <i>Other service activities</i>	A <b>99</b> B <b>15,7</b> C <b>15,3</b>	<b>99</b> <b>15,7</b> <b>15,3</b>	— — —	— — —	<b>99</b> <b>15,7</b> <b>15,3</b>

**TABL. 23. LIKWIDACJA LUB OGRANICZENIE ZAGROŹEŃ Z POWODU NIEDOSTATECZNEGO  
OŚWIETLENIA STANOWISK PRACY**
*Liquidation or limitation of threats caused by insufficient lights*

WYSZCZEGÓLNIENIE SPECIFICATION W liczbach bezwzględnych Absolute number A = 2009 Na 1000 zatrudnionych w danej zbiorowości Per 1000 paid employees of total surveyed B = 2008 C = 2009		Zatrudnieni w warunkach zagrożenia Persons working in hazardous conditions				
		w stosunku do których w ciągu roku zagrożenia in relation to which hazards were over the year				stan w dniu 31 grudnia as of 31 December
		zlikwidowano lub ograniczono eliminated or limited			ujawniono (łącznie z zagrożeniami nowo powstałymi) revealed (including newly arisen hazards)	
		razem total	zlikwidowano lub ograniczono do poziomu zgodnego z normą eliminated or limited up to the acceptable norms	ograniczono limited		
osobozagrozenia threats per capita						
<b>OGÓLEM</b> .....	<b>A</b>	<b>13695</b>	<b>10208</b>	<b>3487</b>	<b>11992</b>	<b>34883</b>
<i>Total</i>	<b>B</b>	<b>3,0</b>	<b>2,1</b>	<b>0,8</b>	<b>2,1</b>	<b>6,9</b>
	<b>C</b>	<b>2,6</b>	<b>1,9</b>	<b>0,7</b>	<b>2,3</b>	<b>6,6</b>
Sektor publiczny .....	<b>A</b>	2810	2010	800	2027	8620
<i>Public sector</i>	<b>B</b>	2,6	1,9	0,7	1,9	7,6
	<b>C</b>	2,0	1,4	0,6	1,4	6,0
własność państwowa .....	<b>A</b>	1091	760	331	1523	6371
<i>state ownership</i>	<b>B</b>	1,9	1,3	0,6	1,5	7,4
	<b>C</b>	1,3	0,9	0,4	1,8	7,6
własność komunalna .....	<b>A</b>	1237	791	446	390	1551
<i>municipal ownership</i>	<b>B</b>	3,7	2,9	0,8	2,5	5,6
	<b>C</b>	2,6	1,7	0,9	0,8	3,3
własność mieszana .....	<b>A</b>	482	459	23	114	698
<i>mixed ownership</i>	<b>B</b>	3,1	2,0	1,1	2,5	17,0
	<b>C</b>	4,0	3,8	0,2	1,0	5,8
Sektor prywatny .....	<b>A</b>	10885	8198	2687	9965	26263
<i>Private sector</i>	<b>B</b>	3,1	2,2	0,9	2,2	6,6
	<b>C</b>	2,8	2,1	0,7	2,6	6,8
własność prywatna krajowa .....	<b>A</b>	4854	3432	1422	3885	7958
<i>private domestic ownership</i>	<b>B</b>	2,0	1,4	0,6	1,1	3,3
	<b>C</b>	1,9	1,3	0,5	1,5	3,1
własność zagraniczna .....	<b>A</b>	4438	3783	655	3365	10561
<i>foreign ownership</i>	<b>B</b>	5,1	4,1	1,1	5,0	11,8
	<b>C</b>	4,3	3,6	0,6	3,2	10,1
własność mieszana .....	<b>A</b>	1593	983	610	2715	7744
<i>mixed ownership</i>	<b>B</b>	6,5	3,6	2,9	3,2	21,1
	<b>C</b>	8,1	5,0	3,1	13,9	39,6
<b>Rolnictwo, leśnictwo, łowiectwo i rybactwo (A)</b>	<b>A</b>	<b>47</b>	<b>20</b>	<b>27</b>	<b>50</b>	<b>117</b>
<i>Agriculture, forestry and fishing</i>	<b>B</b>	<b>1,7</b>	<b>1,2</b>	<b>0,5</b>	<b>0,7</b>	<b>1,8</b>
	<b>C</b>	<b>0,7</b>	<b>0,3</b>	<b>0,4</b>	<b>0,7</b>	<b>1,6</b>
Uprawy rolne, chów i chodowla zwierząt, łowiectwo <sup>A</sup> (01 bez grupy 01.7)	<b>A</b>	21	12	9	9	55
<i>Crop and animal production, hunting<sup>A</sup></i>	<b>B</b>	1,3	1,1	0,3	0,1	0,8
	<b>C</b>	0,5	0,3	0,2	0,2	1,3
Leśnictwo i przyskiwanie drewna (02) .....	<b>A</b>	26	8	18	41	55
<i>Forestry and logging</i>	<b>B</b>	2,4	1,4	0,9	1,7	3,4
	<b>C</b>	0,9	0,3	0,7	1,5	2,0
Rybactwo (03 bez klasy 03.11) .....	<b>A</b>	—	—	—	—	7
<i>Fishing and aquaculture</i>	<b>B</b>	—	—	—	—	5,2
	<b>C</b>	—	—	—	—	5,6
<b>Przemysł (B+C+D+E)</b> .....	<b>A</b>	<b>8769</b>	<b>6751</b>	<b>2018</b>	<b>8893</b>	<b>25938</b>
<i>Industry</i>	<b>B</b>	<b>4,3</b>	<b>3,1</b>	<b>1,2</b>	<b>2,7</b>	<b>10,3</b>
	<b>C</b>	<b>3,7</b>	<b>2,8</b>	<b>0,8</b>	<b>3,7</b>	<b>10,9</b>
Sektor publiczny .....	<b>A</b>	1345	1125	220	805	5145
<i>Public sector</i>	<b>B</b>	4,3	3,2	1,0	2,1	14,8
	<b>C</b>	3,1	2,6	0,5	1,8	11,7
Sektor prywatny .....	<b>A</b>	7424	5626	1798	8088	20793
<i>Private sector</i>	<b>B</b>	4,3	3,1	1,2	2,9	9,3
	<b>C</b>	3,8	2,9	0,9	4,2	10,7

**TABL. 23. LIKWIDACJA LUB OGRANICZENIE ZAGROŻEŃ Z POWODU NIEDOSTATECZNEGO  
OŚWIETLENIA STANOWISK PRACY (cd.)**
*Liquidation or limitation of threats caused by insufficient lights (cont.)*

WYSZCZEGÓLNIENIE SPECIFICATION W liczbach bezwzględnych Absolute number A = 2009 Na 1000 zatrudnionych w danej zbiorowości Per 1000 paid employees of total surveyed B = 2008 C = 2009	Zatrudnieni w warunkach zagrożenia Persons working in hazardous conditions					
	w stosunku do których w ciągu roku zagrożenia in relation to which hazards were over the year				stan w dniu 31 grudnia as of 31 December	
	zlikwidowano lub ograniczono eliminated or limited			ujawniono (łącznie z zagrożeniami nowo powstałymi) revealed (including newly arisen hazards)		
	razem total	zlikwidowano lub ograniczono do poziomu zgodnego z normą eliminated or limited up to the acceptable norms	ograniczono limited			
osobozagrozenia threats per capita						
<b>Górnictwo i wydobywanie (B) .....</b>	<b>A</b>	<b>1236</b>	<b>571</b>	<b>665</b>	<b>2636</b>	<b>8082</b>
<i>Mining and quarrying</i>	<b>B</b>	<b>7,9</b>	<b>4,0</b>	<b>3,9</b>	<b>3,6</b>	<b>34,6</b>
	<b>C</b>	<b>7,0</b>	<b>3,2</b>	<b>3,8</b>	<b>15,0</b>	<b>46,0</b>
Wydobywanie węgla kamiennego i węgla brunatnego (lignitu) (05)	A	334	236	98	273	3127
	B	4,2	3,8	0,4	3,7	24,9
<i>Mining of coal and lignite</i>	C	2,5	1,8	0,7	2,0	23,3
w tym: Wydobywanie węgla kamiennego (05.1)	A	334	236	98	273	3127
<i>of which: Mining of hard coal</i>	B	4,7	4,3	0,4	4,1	27,8
	C	2,8	2,0	0,8	2,3	26,6
Górnictwo ropy naftowej i gazu ziemnego (06) ....	B	6,5	6,5	—	—	—
<i>Extraction of crude petroleum and natural gas</i>						
Górnictwo rud metali (07) .....	A	804	300	504	2100	4630
<i>Mining of metal ores</i>	B	52,8	7,8	45,0	—	187,8
	C	62,3	23,2	39,0	162,6	358,5
Pozostałe górnictwo i wydobywanie (08) .....	A	37	25	12	249	274
<i>Other mining and quarrying</i>	B	4,1	3,1	1,0	7,3	10,3
	C	2,0	1,4	0,7	13,6	15,0
Działalność usługowa wspomagająca górnictwo <sup>A</sup> (09)	A	61	10	51	14	51
<i>Mining support service activities</i>	C	10,5	1,7	8,7	2,4	8,7
<b>Przetwórstwo przemysłowe (C) .....</b>	<b>A</b>	<b>6756</b>	<b>5493</b>	<b>1263</b>	<b>5800</b>	<b>16429</b>
<i>Manufacturing</i>	<b>B</b>	<b>4,0</b>	<b>3,0</b>	<b>1,0</b>	<b>2,9</b>	<b>8,5</b>
	<b>C</b>	<b>3,5</b>	<b>2,8</b>	<b>0,6</b>	<b>3,0</b>	<b>8,5</b>
Produkcja artykułów spożywczych (10) .....	A	498	376	122	853	1594
<i>Manufacture of food products</i>	B	3,9	2,7	1,2	1,3	4,6
	C	1,5	1,1	0,4	2,5	4,6
Produkcja napojów (11) .....	A	117	81	36	—	36
<i>Manufacture of beverages</i>	B	7,0	7,0	—	4,5	4,8
	C	4,6	3,2	1,4	—	1,4
Produkcja wyrobów tytoniowych (12) .....	A	266	266	—	38	32
<i>Manufacture of tobacco products</i>	B	16,0	16,0	—	47,9	45,6
	C	49,8	49,8	—	7,1	6,0
Produkcja wyrobów tekstylnych (13) .....	A	1	1	—	22	85
<i>Manufacture of textiles</i>	B	1,6	0,1	1,5	0,2	3,0
	C	0,0	0,0	—	0,5	2,0
Produkcja odzieży (14) .....	A	349	327	22	2	38
<i>Manufacture of wearing apparel</i>	B	0,6	0,4	0,2	—	3,5
	C	4,0	3,8	0,3	0,0	0,4
Produkcja skór i wyrobów skórzanych <sup>A</sup> (15) .....	A	5	5	—	53	53
<i>Manufacture of leather and related products</i>	B	0,0	0,0	—	1,8	1,8
	C	0,3	0,3	—	2,7	2,7
Produkcja wyrobów z drewna, korka, słomy i wikliny <sup>A</sup> (16)	A	140	121	19	122	267
<i>Manufacture of products of wood, cork straw and wicker<sup>A</sup></i>	B	3,2	2,1	1,1	1,7	5,4
	C	1,6	1,4	0,2	1,4	3,1
Produkcja papieru i wyrobów z papieru (17) .....	A	334	186	148	391	662
<i>Manufacture of paper and paper products</i>	B	3,4	3,2	0,2	3,5	7,3
	C	7,5	4,2	3,3	8,7	14,8
Poligrafia i reprodukcja zapisanych nośników informacji (18)	A	33	32	1	51	200
<i>Printing and reproduction of recorded media</i>	B	9,1	9,0	0,0	7,2	10,9
	C	1,3	1,3	0,0	2,1	8,1

**TABL. 23. LIKWIDACJA LUB OGRANICZENIE ZAGROŻEŃ Z POWODU NIEDOSTATECZNEGO  
OŚWIETLENIA STANOWISK PRACY (cd.)**
*Liquidation or limitation of threats caused by insufficient lights (cont.)*

WYSZCZEGÓLNIENIE SPECIFICATION W liczbach bezwzględnych Absolute number A = 2009 Na 1000 zatrudnionych w danej zbiorowości Per 1000 paid employees of total surveyed B = 2008 C = 2009	Zatrudnieni w warunkach zagrożenia Persons working in hazardous conditions				
	w stosunku do których w ciągu roku zagrożenia in relation to which hazards were over the year				stan w dniu 31 grudnia as of 31 December
	zlikwidowano lub ograniczono eliminated or limited			ujawniono (łącznie z zagrożeniami nowo powstałymi) revealed (including newly arisen hazards)	
	razem total	zlikwidowano lub ograniczono do poziomu zgodnego z normą eliminated or limited up to the acceptable norms	ograniczono limited		
osobozagrozenia threats per capita					
<b>Przetwórstwo przemysłowe (C) (dok.)</b> <i>Manufacturing (cont.)</i>					
Produkcja koksu i produktów rafinacji ropy naftowej <sup>A</sup> (19)	A 25 B 0,6 C 1,7	15 — 1,0	10 0,6 0,7	35 0,8 2,3	42 1,4 2,8
<i>Manufacture of coke and refined petroleum products</i>					
Produkcja chemikaliów i wyrobów chemicznych (20)	A 364 B 4,8 C 5,8	302 4,7 4,8	62 0,1 1,0	145 5,1 2,3	861 12,3 13,8
<i>Manufacture of chemicals and chemical products</i>					
Produkcja wyrobów farmaceutycznych <sup>A</sup> (21) .....	A 101 B 2,1 C 4,2	73 1,4 3,0	28 0,7 1,2	214 2,6 8,9	205 2,7 8,5
<i>Manufacture of pharmaceutical products<sup>A</sup></i>					
Produkcja wyrobów z gumy i tworzyw sztucz- nych (22)	A 356 B 3,8 C 2,7	305 3,3 2,3	51 0,6 0,4	434 3,3 3,3	506 4,1 3,8
<i>Manufacture of rubber and plastic products</i>					
Produkcja wyrobów z pozostałych mineralnych ... surowców niemetalicznych (23)	A 382 B 1,3 C 3,8	258 0,6 2,5	124 0,6 1,2	80 2,1 0,8	792 5,1 7,8
<i>Manufacture of other non-metallic mineral pro- ducts</i>					
Produkcja metali (24) .....	A 167 B 1,9 C 2,7	125 1,6 2,0	42 0,3 0,7	421 2,7 6,8	1220 12,8 19,6
<i>Manufacture of basic metals</i>					
Produkcja wyrobów z metali <sup>A</sup> (25) .....	A 1026 B 4,9 C 5,2	758 3,6 3,8	268 1,3 1,4	736 1,1 3,7	1006 5,4 5,1
<i>Manufacture of metal products<sup>A</sup></i>					
Produkcja komputerów, wyrobów elektronicz- nych i optycznych (26)	A 115 B 4,6 C 2,1	45 2,9 0,8	70 1,6 1,3	36 1,6 0,7	102 3,7 1,9
<i>Manufacture of computer, electronic and optical products</i>					
Produkcja urządzeń elektrycznych (27) .....	A 639 B 8,8 C 6,9	512 6,0 5,5	127 2,8 1,4	768 3,8 8,3	942 10,3 10,2
<i>Manufacture of electrical equipment</i>					
Produkcja maszyn i urządzeń <sup>A</sup> (28) .....	A 406 B 6,7 C 3,3	366 4,7 2,9	40 2,0 0,3	197 6,0 1,6	734 10,7 5,9
<i>Manufacture of machinery and equipment n.e.c.</i>					
Produkcja pojazdów samochodowych, przyczep i naczep <sup>A</sup> (29)	A 580 B 3,2 C 4,3	541 2,9 4,0	39 0,3 0,3	613 3,8 4,5	4872 28,9 35,8
<i>Manufacture of motor vehicles, trailers and semi- trailers</i>					
Produkcja pozostałego sprzętu transportowego (30)	A 184 B 3,4 C 4,6	172 1,1 4,3	12 2,3 0,3	65 2,1 1,6	598 22,0 14,9
<i>Manufacture of other transport equipment</i>					
Produkcja mebli (31) .....	A 429 B 3,0 C 3,4	411 2,8 3,3	18 0,2 0,1	112 5,1 0,9	472 5,7 3,7
<i>Manufacture of furniture</i>					
Pozostała produkcja wyrobów (dział 32) .....	A 11 B 2,8 C 0,4	4 1,2 0,1	7 1,7 0,2	184 3,3 6,5	193 5,8 6,8
<i>Other manufacturing</i>					
Naprawa, konserwacja i instalowanie maszyn i urządzeń (33)	A 228 B 6,4 C 3,4	211 5,5 3,1	17 0,9 0,3	228 4,3 3,4	917 11,7 13,6
<i>Repair and installation of machinery and equi- pment</i>					
<b>Wytwarzanie i zaopatrywanie w energię elek- tryczną, gaz, parę wodną i gorącą wodę<sup>A</sup> (D)</b>	<b>A 519 B 5,6 C 3,6</b>	<b>499 4,3 3,4</b>	<b>20 1,3 0,1</b>	<b>387 1,4 2,7</b>	<b>1151 11,2 7,9</b>
<i>Electricity, gas, steam and air conditioning supply</i>					



**TABL. 23. LIKWIDACJA LUB OGRANICZENIE ZAGROŻEŃ Z POWODU NIEDOSTATECZNEGO  
OŚWIETLENIA STANOWISK PRACY (cd.)**
*Liquidation or limitation of threats caused by insufficient lights (cont.)*

<b>WYSZCZEGÓLNIENIE SPECIFICATION</b> W liczbach bezwzględnych <i>Absolute number</i> A = 2009 Na 1000 zatrudnionych w danej zbiorowości <i>Per 1000 paid employees of total surveyed</i> B = 2008 C = 2009		Zatrudnieni w warunkach zagrożenia <i>Persons working in hazardous conditions</i>				
		w stosunku do których w ciągu roku zagrożenia <i>in relation to which hazards were over the year</i>				stan w dniu 31 grudnia <i>as of</i> 31 December
		zlikwidowano lub ograniczono <i>eliminated or limited</i>			ujawniono (łącznie z zagrożeniami nowo powstałymi) <i>revealed (including newly arisen hazards)</i>	
		razem <i>total</i>	zlikwidowano lub ograniczono do poziomu zgodnego z normą <i>eliminated or limited up to the acceptable norms</i>	ograniczono <i>limited</i>		
osobozagrozenia <i>threats per capita</i>						
<b>Dostawa wody; gospodarowanie ściekami i odpadami; rekultywacja<sup>A</sup> (E)</b>	<b>A</b>	<b>258</b>	<b>188</b>	<b>70</b>	<b>70</b>	<b>276</b>
<i>Water supply; sewerage, waste management and remediation activities</i>	<b>B</b>	<b>2,5</b>	<b>1,5</b>	<b>1,0</b>	<b>0,8</b>	<b>6,7</b>
	<b>C</b>	<b>2,1</b>	<b>1,6</b>	<b>0,6</b>	<b>0,6</b>	<b>2,3</b>
Pobór, uzdatnianie i dostarczanie wody (36) .....	A	67	29	38	26	122
<i>Water collection, treatment and supply</i>	B	4,3	3,4	0,9	0,5	3,6
	C	1,6	0,7	0,9	0,6	2,9
Odprowadzanie i uzdatnianie ścieków (37) .....	A	112	109	3	30	81
<i>Sewerage</i>	B	2,0	0,4	1,6	2,1	16,4
	C	3,4	3,3	0,1	0,9	2,5
Gospodarka odpadami; odzysk surowców <sup>A</sup> (38) ...	A	79	50	29	14	73
<i>Waste collection, treatment and disposal activities; materials recovery</i>	B	1,4	0,7	0,6	0,3	2,8
	C	1,7	1,1	0,6	0,3	1,6
<b>Budownictwo (F) .....</b>	<b>A</b>	<b>1022</b>	<b>736</b>	<b>286</b>	<b>396</b>	<b>2317</b>
<i>Construction</i>	<b>B</b>	<b>2,7</b>	<b>1,6</b>	<b>1,1</b>	<b>1,1</b>	<b>6,4</b>
	<b>C</b>	<b>2,4</b>	<b>1,7</b>	<b>0,7</b>	<b>0,9</b>	<b>5,4</b>
Budowa budynków (41 z wyjątkiem klasy 41.1) ...	A	309	247	62	179	584
<i>Construction of buildings</i>	B	2,8	1,5	1,4	1,3	4,0
	C	1,8	1,4	0,4	1,0	3,4
Budowa obiektów inżynierii lądowej i wodnej <sup>A</sup> (42)	A	401	329	72	103	241
<i>Civil engineering</i>	B	2,1	1,1	1,0	1,1	4,2
	C	3,0	2,4	0,5	0,8	1,8
Roboty budowlane i specjalistyczne (43) .....	A	312	160	152	114	1492
<i>Specialised construction activities</i>	B	3,3	2,4	0,9	1,0	12,4
	C	2,6	1,3	1,3	0,9	12,3
<b>Handel; naprawa pojazdów samochodowych<sup>A</sup> (G)</b>	<b>A</b>	<b>1410</b>	<b>794</b>	<b>616</b>	<b>979</b>	<b>2315</b>
<i>Trade; repair of motor vehicles<sup>A</sup></i>	<b>B</b>	<b>1,3</b>	<b>0,9</b>	<b>0,4</b>	<b>0,6</b>	<b>2,1</b>
	<b>C</b>	<b>1,4</b>	<b>0,8</b>	<b>0,6</b>	<b>1,0</b>	<b>2,3</b>
Handel hurtowy i detaliczny pojazdami samochodowymi oraz ich naprawa <sup>A</sup> (45)	A	123	82	41	86	167
<i>Wholesale and retail trade and repair of motor vehicles and motorcycles</i>	B	0,9	0,8	0,1	1,4	1,5
	C	1,4	0,9	0,5	1,0	1,9
Handel hurtowy <sup>A</sup> (46) .....	A	637	416	221	588	944
<i>Wholesale trade<sup>A</sup></i>	B	1,5	1,2	0,3	0,9	1,8
	C	1,5	1,0	0,5	1,4	2,3
Handel detaliczny <sup>A</sup> (47) .....	A	650	296	354	305	1204
<i>Retail trade<sup>A</sup></i>	B	1,2	0,7	0,5	0,2	2,5
	C	1,3	0,6	0,7	0,6	2,3
<b>Transport i gospodarka magazynowa (H) .....</b>	<b>A</b>	<b>931</b>	<b>800</b>	<b>131</b>	<b>613</b>	<b>1242</b>
<i>Transportation and storage</i>	<b>B</b>	<b>2,2</b>	<b>1,7</b>	<b>0,5</b>	<b>3,7</b>	<b>5,2</b>
	<b>C</b>	<b>2,0</b>	<b>1,7</b>	<b>0,3</b>	<b>1,3</b>	<b>2,6</b>
Transport lądowy i rurociągowy <sup>A</sup> (49) .....	A	558	533	25	262	800
<i>Land and pipeline transport<sup>A</sup></i>	B	3,1	2,5	0,5	5,2	6,8
	C	2,2	2,1	0,1	1,0	3,2
Magazynowanie i działalność usługowa wspomagająca transport (52)	A	253	147	106	208	419
<i>Warehousing and support activities for transportation</i>	B	1,5	0,7	0,8	3,1	6,4
	C	2,4	1,4	1,0	2,0	3,9
Działalność pocztowa i kurierska (53) .....	A	120	120	—	143	23
<i>Postal and courier activities</i>	B	—	—	—	0,0	0,0
	C	1,2	1,2	—	1,4	0,2

**TABL. 23. LIKWIDACJA LUB OGRANICZENIE ZAGROŻEŃ Z POWODU NIEDOSTATECZNEGO  
OŚWIETLENIA STANOWISK PRACY (dok.)**
*Liquidation or limitation of threats caused by insufficient lights (cont.)*

WYSZCZEGÓLNIENIE SPECIFICATION W liczbach bezwzględnych Absolute number A = 2009 Na 1000 zatrudnionych w danej zbiorowości Per 1000 paid employees of total surveyed B = 2008 C = 2009	Zatrudnieni w warunkach zagrożenia Persons working in hazardous conditions					stan w dniu 31 grudnia as of 31 December
	w stosunku do których w ciągu roku zagrożenia in relation to which hazards were over the year				ujawniono (łącznie z zagrożeniami nowo powstałymi) revealed (including newly arisen hazards)	
	zlikwidowano lub ograniczono eliminated or limited			ograniczono limited		
	razem total	zlikwidowano lub ograniczono do poziomu zgodnego z normą eliminated or limited up to the acceptable norms				
osobozagrozenia threats per capita						
<b>Informacja i komunikacja (J)</b> .....	<b>A</b>	<b>463</b>	<b>462</b>	<b>1</b>	<b>338</b>	<b>731</b>
<i>Information and communication</i>	<b>B</b>	<b>2,2</b>	<b>2,1</b>	<b>0,1</b>	<b>5,4</b>	<b>6,5</b>
	<b>C</b>	<b>3,0</b>	<b>3,0</b>	<b>0,0</b>	<b>2,2</b>	<b>4,8</b>
Działalność wydawnicza (58) .....	A	9	8	1	2	12
<i>Publishing activities</i>	B	0,9	0,7	0,3	0,7	0,7
	C	0,3	0,2	0,0	0,1	0,3
Nadawanie programów ogólnodostępnych i abo- namentowych (60)	A	—	—	—	39	39
<i>Programming and broadcasting activities</i>	C	—	—	—	2,7	2,7
Telekomunikacja (61) .....	A	447	447	—	166	529
<i>Telecommunications</i>	B	4,7	4,7	—	13,4	15,2
	C	8,5	8,5	—	3,2	10,0
Działalność związana z oprogramowaniem i do- radztwo w zakresie informatyki <sup>Δ</sup> (62)	A	—	—	—	111	111
<i>Computer programming and consultancy acti- vities<sup>Δ</sup></i>	B	—	—	—	—	0,7
	C	—	—	—	2,9	2,9
Działalność usługowa w zakresie inforamcji (63 bez grupy 63.9)	A	7	7	—	20	40
<i>Information service activities</i>	B	2,7	1,9	0,7	0,4	2,8
	C	0,6	0,6	—	1,6	3,2
<b>Działalność profesjonalna, naukowa i tech- niczna (M)</b>	<b>A</b>	<b>67</b>	<b>63</b>	<b>4</b>	<b>17</b>	<b>149</b>
<i>Professional, scientific and technical activities</i>	<b>B</b>	<b>1,0</b>	<b>0,3</b>	<b>0,7</b>	<b>0,7</b>	<b>5,2</b>
	<b>C</b>	<b>1,3</b>	<b>1,2</b>	<b>0,1</b>	<b>0,3</b>	<b>2,8</b>
Badania naukowe i prace rozwojowe (72) .....	A	67	63	4	17	149
<i>Scientific research and development</i>	B	1,0	0,3	0,7	0,6	5,3
	C	1,3	1,2	0,1	0,3	2,9
Działalność weterynaryjna (75) .....	B	—	—	—	4,7	4,7
<i>Veterinary activities</i>						
<b>Administrowanie i działalność wspierająca<sup>Δ</sup> (N)</b>	<b>A</b>	<b>24</b>	<b>22</b>	<b>2</b>	<b>9</b>	<b>11</b>
<i>Administrative and support service activities</i>	<b>B</b>	<b>5,2</b>	<b>4,4</b>	<b>0,8</b>	<b>0,8</b>	<b>1,2</b>
	<b>C</b>	<b>0,8</b>	<b>0,8</b>	<b>0,1</b>	<b>0,3</b>	<b>0,4</b>
Wynajem i dzierżawa (77) .....	B	12,2	12,2	—	—	—
<i>Rental and leasing activities</i>						
Działalność związana z turystyką <sup>Δ</sup> (79) .....	A	24	22	2	—	2
<i>Tourism activities<sup>Δ</sup></i>	B	4,3	1,4	2,9	2,9	2,9
	C	3,9	3,6	0,3	—	0,3
Utrzymanie porządku w budynkach i zagospo- darowanie zieleni <sup>Δ</sup> (81 — tylko klasa 81.29)	A	—	—	—	9	9
<i>Services to buildings and landscape activities</i>	B	0,1	0,1	—	—	1,0
	C	—	—	—	0,6	0,6
<b>Edukacja (P — tylko podklasa 85.42.B)</b> .....	<b>A</b>	<b>22</b>	<b>3</b>	<b>19</b>	<b>81</b>	<b>449</b>
<i>Education</i>	<b>B</b>	<b>0,3</b>	<b>0,1</b>	<b>0,1</b>	<b>0,2</b>	<b>2,5</b>
	<b>C</b>	<b>0,1</b>	<b>0,0</b>	<b>0,1</b>	<b>0,5</b>	<b>2,5</b>
<b>Opieka zdrowotna i pomoc społeczna (Q — tylko dział 86)</b>	<b>A</b>	<b>925</b>	<b>542</b>	<b>383</b>	<b>551</b>	<b>1549</b>
<i>Human health and social work activities</i>	<b>B</b>	<b>1,8</b>	<b>1,4</b>	<b>0,4</b>	<b>1,7</b>	<b>3,5</b>
	<b>C</b>	<b>1,9</b>	<b>1,1</b>	<b>0,8</b>	<b>1,1</b>	<b>3,2</b>
<b>Pozostała działalność usługowa (S — tylko dział 95)</b>	<b>A</b>	<b>15</b>	<b>15</b>	<b>—</b>	<b>65</b>	<b>65</b>
<i>Other service activities</i>	<b>B</b>	<b>2,0</b>	<b>2,0</b>	<b>—</b>	<b>4,8</b>	<b>4,8</b>
	<b>C</b>	<b>2,3</b>	<b>2,3</b>	<b>—</b>	<b>10,0</b>	<b>10,0</b>

**TABL. 24. LIKWIDACJA LUB OGRANICZENIE ZAGROZEŃ INNYMI<sup>1</sup> CZYNNIKAMI ZWIĄZANYMI  
Z UCIAŻLIWOŚCIĄ PRACY**
*Liquidation or limitation of hazardous agents caused by other<sup>1</sup> strenuous conditions*

WYSZCZEGÓLNIENIE SPECIFICATION W liczbach bezwzględnych Absolute number A = 2009 Na 1000 zatrudnionych w danej zbiorowości Per 1000 paid employees of total surveyed B = 2008 C = 2009	Zatrudnieni w warunkach zagrożenia Persons working in hazardous conditions					stan w dniu 31 grudnia as of 31 December
	w stosunku do których w ciągu roku zagrożenia in relation to which hazards were over the year				ujawniono (łącznie z zagrożeniami nowo powstałymi) revealed (including newly arisen hazards)	
	zlikwidowano lub ograniczono eliminated or limited			ograniczono limited		
	razem total	zlikwidowano lub ograniczono do poziomu zgodnego z normą eliminated or limited up to the acceptable norms				
osobozagrozenia threats per capita						
<b>OGÓŁEM</b> .....	<b>A</b>	<b>29540</b>	<b>13250</b>	<b>16290</b>	<b>13298</b>	<b>95488</b>
<i>Total</i>	<b>B</b>	<b>5,3</b>	<b>1,8</b>	<b>3,6</b>	<b>2,5</b>	<b>20,4</b>
	<b>C</b>	<b>5,6</b>	<b>2,5</b>	<b>3,1</b>	<b>2,5</b>	<b>18,1</b>
Sektor publiczny .....	<b>A</b>	6774	3653	3121	5765	43811
<i>Public sector</i>	<b>B</b>	5,1	2,1	3,0	3,3	33,5
	<b>C</b>	4,7	2,5	2,2	4,0	30,5
własność państwowa .....	<b>A</b>	3714	1979	1735	3280	31436
<i>state ownership</i>	<b>B</b>	5,0	2,1	2,9	4,6	41,7
	<b>C</b>	4,4	2,4	2,1	3,9	37,4
własność komunalna .....	<b>A</b>	2388	1127	1261	2271	10494
<i>municipal ownership</i>	<b>B</b>	5,2	1,9	3,3	1,6	19,6
	<b>C</b>	5,0	2,4	2,7	4,8	22,1
własność mieszana .....	<b>A</b>	672	547	125	214	1881
<i>mixed ownership</i>	<b>B</b>	5,8	3,1	2,7	0,1	25,5
	<b>C</b>	5,6	4,6	1,0	1,8	15,7
Sektor prywatny .....	<b>A</b>	22766	9597	13169	7533	51677
<i>Private sector</i>	<b>B</b>	5,4	1,7	3,8	2,2	15,7
	<b>C</b>	5,9	2,5	3,4	2,0	13,4
własność prywatna krajowa .....	<b>A</b>	11230	5495	5735	5002	30532
<i>private domestic ownership</i>	<b>B</b>	4,1	1,8	2,3	1,7	13,5
	<b>C</b>	4,3	2,1	2,2	1,9	11,7
własność zagraniczna .....	<b>A</b>	9449	3580	5869	2074	16348
<i>foreign ownership</i>	<b>B</b>	9,0	1,0	8,0	3,3	20,2
	<b>C</b>	9,1	3,4	5,6	2,0	15,7
własność mieszana .....	<b>A</b>	2087	522	1565	457	4797
<i>mixed ownership</i>	<b>B</b>	5,4	2,8	2,6	2,3	21,4
	<b>C</b>	10,7	2,7	8,0	2,3	24,5
<b>Rolnictwo, leśnictwo, łowiectwo i rybactwo (A)</b> .....	<b>A</b>	<b>486</b>	<b>271</b>	<b>215</b>	<b>255</b>	<b>829</b>
<i>Agriculture, forestry and fishing</i>	<b>B</b>	<b>4,3</b>	<b>2,3</b>	<b>2,1</b>	<b>3,4</b>	<b>15,4</b>
	<b>C</b>	<b>6,8</b>	<b>3,8</b>	<b>3,0</b>	<b>3,6</b>	<b>11,6</b>
Uprawy rolne, chów i chodowla zwierząt, łowiectwo <sup>A</sup> (01 bez grupy 01.7) .....	<b>A</b>	237	197	40	207	223
<i>Crop and animal production, hunting<sup>A</sup></i>	<b>B</b>	2,1	0,2	1,8	3,9	9,7
	<b>C</b>	5,5	4,6	0,9	4,8	5,2
Leśnictwo i przyskiwanie drewna (02) .....	<b>A</b>	249	74	175	48	572
<i>Forestry and logging</i>	<b>B</b>	8,0	5,5	2,5	3,0	23,7
	<b>C</b>	9,0	2,7	6,3	1,7	20,7
Rybactwo (03 bez klasy 03.11) .....	<b>A</b>	—	—	—	—	34
<i>Fishing and aquaculture</i>	<b>B</b>	—	—	—	—	25,4
	<b>C</b>	—	—	—	—	27,3
<b>Przemysł (B+C+D+E)</b> .....	<b>A</b>	<b>15052</b>	<b>6277</b>	<b>8775</b>	<b>6140</b>	<b>54987</b>
<i>Industry</i>	<b>B</b>	<b>5,3</b>	<b>1,9</b>	<b>3,5</b>	<b>3,1</b>	<b>24,2</b>
	<b>C</b>	<b>6,3</b>	<b>2,6</b>	<b>3,7</b>	<b>2,6</b>	<b>23,1</b>
Sektor publiczny .....	<b>A</b>	3257	2342	915	2135	21486
<i>Public sector</i>	<b>B</b>	5,1	3,4	1,8	6,0	52,9
	<b>C</b>	7,4	5,3	2,1	4,9	48,9
Sektor prywatny .....	<b>A</b>	11795	3935	7860	4005	33501
<i>Private sector</i>	<b>B</b>	5,4	1,5	3,8	2,4	17,8
	<b>C</b>	6,1	2,0	4,0	2,1	17,2

<sup>1</sup> Nie wymienionymi w tablicach 22 i 23. / Do not mentioned in tables 22 and 23.

**TABL. 24. LIKWIDACJA LUB OGRANICZENIE ZAGROŻEŃ INNYMI<sup>1</sup> CZYNNIKAMI ZWIĄZANYMI  
Z UCIAŻLIWOŚCIĄ PRACY (cd.)**
*Liquidation or limitation of hazardous agents caused by other<sup>1</sup> strenuous conditions (cont.)*

WYSZCZEGÓLNIENIE SPECIFICATION W liczbach bezwzględnych Absolute number A = 2009 Na 1000 zatrudnionych w danej zbiorowości Per 1000 paid employees of total surveyed B = 2008 C = 2009		Zatrudnieni w warunkach zagrożenia Persons working in hazardous conditions				
		w stosunku do których w ciągu roku zagrożenia in relation to which hazards were over the year				stan w dniu 31 grudnia as of 31 December
		zlikwidowano lub ograniczono eliminated or limited			ujawniono (łącznie z zagrożeniami nowo powstałymi) revealed (including newly arisen hazards)	
		razem total	zlikwidowano lub ograniczono do poziomu zgodnego z normą eliminated or limited up to the acceptable norms	ograniczono limited		
osobozagrożenia threats per capita						
<b>Górnictwo i wydobywanie (B)</b> .....	<b>A</b>	<b>431</b>	<b>283</b>	<b>148</b>	<b>465</b>	<b>8740</b>
<i>Mining and quarrying</i>	<b>B</b>	<b>2,1</b>	<b>1,2</b>	<b>0,9</b>	<b>7,7</b>	<b>59,3</b>
	<b>C</b>	<b>2,5</b>	<b>1,6</b>	<b>0,8</b>	<b>2,6</b>	<b>49,7</b>
Wydobywanie węgla kamiennego i węgla brunatnego (lignitu) (05) .....	A	381	245	136	310	7991
<i>Mining of coal and lignite</i>	B	2,4	1,5	0,9	10,1	72,6
	C	2,8	1,8	1,0	2,3	59,6
w tym: Wydobywanie węgla kamiennego (05.1) <i>of which: Mining of hard coal</i>	A	304	168	136	310	5505
	B	1,6	0,6	1,0	11,2	59,5
	C	2,6	1,4	1,2	2,6	46,8
Górnictwo ropy naftowej i gazu ziemnego (06) ....	A	8	—	8	117	117
<i>Extraction of crude petroleum and natural gas</i>	B	1,7	—	1,7	25,0	25,0
	C	—	—	—	—	—
Pozostałe górnictwo i wydobywanie (08) .....	A	42	38	4	38	296
<i>Other mining and quarrying</i>	B	2,0	—	2,0	0,8	15,1
	C	2,3	2,1	0,2	2,1	16,2
Działalność usługowa wspomagająca górnictwo <sup>A</sup> (09)	A	—	—	—	—	336
<i>Mining support service activities</i>	B	—	—	—	—	83,4
	C	—	—	—	—	57,6
<b>Przetwórstwo przemysłowe (C)</b> .....	<b>A</b>	<b>10347</b>	<b>3770</b>	<b>6577</b>	<b>3930</b>	<b>27898</b>
<i>Manufacturing</i>	<b>B</b>	<b>5,1</b>	<b>1,5</b>	<b>3,6</b>	<b>2,4</b>	<b>15,5</b>
	<b>C</b>	<b>5,3</b>	<b>1,9</b>	<b>3,4</b>	<b>2,0</b>	<b>14,4</b>
Produkcja artykułów spożywczych (10) .....	A	697	540	157	444	6252
<i>Manufacture of food products</i>	B	5,2	2,8	2,4	3,9	19,5
	C	2,0	1,6	0,5	1,3	18,2
Produkcja napojów (11) .....	A	90	26	64	8	82
<i>Manufacture of beverages</i>	B	0,9	0,5	0,3	1,7	6,8
	C	3,6	1,0	2,5	0,3	3,3
Produkcja wyrobów tytoniowych (12) .....	A	31	31	—	—	104
<i>Manufacture of tobacco products</i>	B	—	—	—	6,5	23,7
	C	5,8	5,8	—	—	19,5
Produkcja wyrobów tekstylnych (13) .....	A	126	38	88	48	236
<i>Manufacture of textiles</i>	B	0,7	0,5	0,1	0,1	6,1
	C	2,9	0,9	2,0	1,1	5,4
Produkcja odzieży (14) .....	A	331	127	204	140	432
<i>Manufacture of wearing apparel</i>	B	5,7	2,7	3,0	1,0	8,4
	C	3,8	1,5	2,3	1,6	5,0
Produkcja skór i wyrobów skórzanych <sup>A</sup> (15) .....	A	250	186	64	209	354
<i>Manufacture of leather and related products</i>	B	1,1	—	1,1	—	15,8
	C	12,8	9,5	3,3	10,7	18,1
Produkcja wyrobów z drewna, korka, słomy i wikliny <sup>A</sup> (16)	A	276	67	209	65	653
<i>Manufacture of products of wood, cork straw and wicker<sup>A</sup></i>	B	4,5	1,3	3,2	1,0	9,5
	C	3,2	0,8	2,4	0,8	7,6
Produkcja papieru i wyrobów z papieru (17) .....	A	89	75	14	69	113
<i>Manufacture of paper and paper products</i>	B	1,3	0,5	0,8	—	3,2
	C	2,0	1,7	0,3	1,5	2,5

<sup>1</sup> Nie wymienionymi w tablicach 22 i 23. / Do not mentioned in tables 22 and 23.

**TABL. 24. LIKWIDACJA LUB OGRANICZENIE ZAGROZEŃ INNYMI<sup>1</sup> CZYNNIKAMI ZWIĄZANYMI Z UCIAŻLIWOŚCIĄ PRACY (cd.)**
*Liquidation or limitation of hazardous agents caused by other<sup>1</sup> strenuous conditions (cont.)*

WYSZCZEGÓLNIENIE SPECIFICATION W liczbach bezwzględnych Absolute number A = 2009 Na 1000 zatrudnionych w danej zbiorowości Per 1000 paid employees of total surveyed B = 2008 C = 2009		Zatrudnieni w warunkach zagrożenia Persons working in hazardous conditions				
		w stosunku do których w ciągu roku zagrożenia in relation to which hazards were over the year				stan w dniu 31 grudnia as of 31 December
		zlikwidowano lub ograniczono eliminated or limited			ujawniono (łącznie z zagrożeniami nowo powstałymi) revealed (including newly arisen hazards)	
		razem total	zlikwidowano lub ograniczono do poziomu zgodnego z normą eliminated or limited up to the acceptable norms	ograniczono limited		
osobozagrozenia threats per capita						
<b>Przetwórstwo przemysłowe (C) (cd.)</b>						
<i>Manufacturing (cont.)</i>						
Poligrafia i reprodukcja zapisanych nośników informacji (18)	A	50	50	—	7	48
	B	1,6	0,3	1,3	1,4	4,7
<i>Printing and reproduction of recorded media</i>	C	2,0	2,0	—	0,3	2,0
Produkcja koksu i produktów rafinacji ropy naftowej <sup>A</sup> (19)	A	—	—	—	50	89
	B	—	—	—	—	3,2
<i>Manufacture of coke and refined petroleum products</i>	C	—	—	—	3,3	5,9
Produkcja chemikaliów i wyrobów chemicznych (20)	A	92	20	72	56	302
	B	1,5	1,3	0,2	0,1	4,8
<i>Manufacture of chemicals and chemical products</i>	C	1,5	0,3	1,2	0,9	4,8
Produkcja wyrobów farmaceutycznych <sup>A</sup> (21) .....	B	1,1	1,1	—	—	3,6
<i>Manufacture of pharmaceutical products<sup>A</sup></i>						
Produkcja wyrobów z gumy i tworzyw sztucznych (22)	A	453	229	224	306	1499
	B	2,7	1,9	0,8	1,7	10,0
<i>Manufacture of rubber and plastic products</i>	C	3,4	1,7	1,7	2,3	11,3
Produkcja wyrobów z pozostałych mineralnych surowców niemetalicznych (23)	A	259	88	171	198	1409
	B	2,1	0,3	1,8	1,0	16,9
<i>Manufacture of other non-metallic mineral products</i>	C	2,6	0,9	1,7	2,0	13,9
Produkcja metali (24) .....	A	313	134	179	392	1160
	B	4,4	1,2	3,2	0,3	12,7
<i>Manufacture of basic metals</i>	C	5,0	2,2	2,9	6,3	18,6
Produkcja wyrobów z metali <sup>A</sup> (25) .....	A	919	495	424	315	1801
	B	5,5	1,7	3,7	2,0	11,8
<i>Manufacture of metal products<sup>A</sup></i>	C	4,7	2,5	2,1	1,6	9,1
Produkcja komputerów, wyrobów elektronicznych i optycznych (26)	A	709	663	46	266	1223
	B	2,1	1,7	0,4	25,3	34,2
<i>Manufacture of computer, electronic and optical products</i>	C	13,2	12,4	0,9	5,0	22,9
Produkcja urządzeń elektrycznych (27) .....	A	208	175	33	61	1514
	B	0,5	0,2	0,4	4,0	18,5
<i>Manufacture of electrical equipment</i>	C	2,2	1,9	0,4	0,7	16,3
Produkcja maszyn i urządzeń <sup>A</sup> (28) .....	A	512	165	347	361	1125
	B	2,6	0,4	2,2	0,4	7,7
<i>Manufacture of machinery and equipment n.e.c.</i>	C	4,1	1,3	2,8	2,9	9,0
Produkcja pojazdów samochodowych, przyczep i naczep <sup>A</sup> (29)	A	3559	136	3423	214	4690
	B	25,2	1,0	24,2	1,5	31,4
<i>Manufacture of motor vehicles, trailers and semi-trailers</i>	C	26,1	1,0	25,1	1,6	34,4
Produkcja pozostałego sprzętu transportowego (30)	A	136	108	28	10	635
	B	4,7	4,2	0,5	1,1	33,7
<i>Manufacture of other transport equipment</i>	C	3,4	2,7	0,7	0,2	15,8

1 Nie wymienionymi w tablicach 22 i 23. I Do not mentioned in tables 22 and 23.

**TABL. 24. LIKWIDACJA LUB OGRANICZENIE ZAGROZEŃ INNYMI<sup>1</sup> CZYNNIKAMI ZWIĄZANYMI Z UCIAŻLIWOŚCIĄ PRACY (cd.)**
*Liquidation or limitation of hazardous agents caused by other<sup>1</sup> strenuous conditions (cont.)*

WYSZCZEGÓLNIENIE SPECIFICATION W liczbach bezwzględnych Absolute number A = 2009 Na 1000 zatrudnionych w danej zbiorowości Per 1000 paid employees of total surveyed B = 2008 C = 2009	Zatrudnieni w warunkach zagrożenia Persons working in hazardous conditions					stan w dniu 31 grudnia as of 31 December
	w stosunku do których w ciągu roku zagrożenia in relation to which hazards were over the year					
	zlikwidowano lub ograniczono eliminated or limited			ujawniono (łącznie z zagrożeniami nowo powstałymi) revealed (including newly arisen hazards)		
	razem total	zlikwidowano lub ograniczono do poziomu zgodnego z normą eliminated or limited up to the acceptable norms	ograniczono limited			
osobozagrożenia threats per capita						
<b>Przetwórstwo przemysłowe (C) (dok.)</b> <i>Manufacturing (cont.)</i>						
Produkcja mebli (31) ..... A	377	55	322	281	1368	
<i>Manufacture of furniture</i> B	3,5	0,9	2,6	1,4	10,8	
C	3,0	0,4	2,6	2,2	10,8	
Pozostała produkcja wyrobów (dział 32) ..... A	221	4	217	36	370	
<i>Other manufacturing</i> B	7,3	0,2	7,1	3,3	13,4	
C	7,8	0,1	7,6	1,3	13,0	
Naprawa, konserwacja i instalowanie maszyn i urządzeń (33) ..... A	649	358	291	394	2439	
<i>Repair and installation of machinery and equipment</i> B	2,3	1,2	1,1	1,3	33,7	
C	9,6	5,3	4,3	5,8	36,1	
<b>Wytwarzanie i zaopatrywanie w energię elektryczną, gaz, parę wodną i gorącą wodę<sup>Δ</sup> (D)</b> <i>Electricity, gas, steam and air conditioning supply</i>	<b>A 2841</b>	<b>1446</b>	<b>1395</b>	<b>1374</b>	<b>15390</b>	
B	12,3	8,3	4,0	9,1	106,0	
C	19,5	9,9	9,6	9,4	105,7	
<b>Dostawa wody; gospodarowanie ściekami i odpadami; rekultywacja<sup>Δ</sup> (E)</b> <i>Water supply; sewerage, waste management and remediation activities</i>	<b>A 1433</b>	<b>778</b>	<b>655</b>	<b>371</b>	<b>2959</b>	
B	6,3	2,1	4,2	1,0	24,5	
C	11,9	6,5	5,4	3,1	24,5	
Pobór, uzdatnianie i dostarczanie wody (36) ..... A	430	203	227	167	1219	
<i>Water collection, treatment and supply</i> B	6,0	1,7	4,3	1,7	31,6	
C	10,3	4,9	5,4	4,0	29,2	
Odprowadzanie i uzdatnianie ścieków (37) ..... A	580	502	78	83	741	
<i>Sewerage</i> B	2,7	1,4	1,3	0,4	24,4	
C	17,8	15,4	2,4	2,6	22,8	
Gospodarka odpadami; odzysk surowców <sup>Δ</sup> (38) ... A	392	54	338	121	987	
<i>Waste collection, treatment and disposal activities; materials recovery</i> B	8,9	3,0	5,9	0,9	18,7	
C	8,6	1,2	7,4	2,6	21,6	
Rekultywacja <sup>Δ</sup> (39) ..... A	31	19	12	—	12	
<i>Remediation activities<sup>Δ</sup></i> B	11,9	—	11,9	—	26,9	
C	51,2	31,4	19,8	—	19,8	
<b>Budownictwo (F) ..... A</b>	<b>4675</b>	<b>1655</b>	<b>3020</b>	<b>1892</b>	<b>11093</b>	
<i>Construction</i> B	8,2	2,8	5,4	3,2	29,7	
C	10,9	3,9	7,0	4,4	25,9	
Budowa budynków (41 z wyjątkiem klasy 41.1) ... A	2463	807	1656	666	4695	
<i>Construction of buildings</i> B	6,5	2,9	3,5	3,7	24,4	
C	14,2	4,7	9,6	3,8	27,1	
Budowa obiektów inżynierii lądowej i wodnej <sup>Δ</sup> (42) A	1209	556	653	515	3673	
<i>Civil engineering</i> B	7,2	2,2	5,0	3,6	43,5	
C	9,0	4,1	4,9	3,8	27,3	
Roboty budowlane i specjalistyczne (43) ..... A	1003	292	711	711	2725	
<i>Specialised construction activities</i> B	12,0	3,2	8,8	2,0	22,7	
C	8,3	2,4	5,9	5,9	22,5	

<sup>1</sup> Nie wymienionymi w tablicach 22 i 23. / Do not mentioned in tables 22 and 23.

**TABL. 24. LIKWIDACJA LUB OGRANICZENIE ZAGROZEŃ INNYMI<sup>1</sup> CZYNNIKAMI ZWIĄZANYMI  
Z UCIAŻLIWOŚCIĄ PRACY (cd.)**
*Liquidation or limitation of hazardous agents caused by other<sup>1</sup> strenuous conditions (cont.)*

WYSZCZEGÓLNIENIE SPECIFICATION W liczbach bezwzględnych Absolute number A = 2009 Na 1000 zatrudnionych w danej zbiorowości Per 1000 paid employees of total surveyed B = 2008 C = 2009		Zatrudnieni w warunkach zagrożenia Persons working in hazardous conditions				
		w stosunku do których w ciągu roku zagrożenia in relation to which hazards were over the year				stan w dniu 31 grudnia as of 31 December
		zlikwidowano lub ograniczono eliminated or limited			ujawniono (łącznie z zagrożeniami nowo powstałymi) revealed (including newly arisen hazards)	
		razem total	zlikwidowano lub ograniczono do poziomu zgodnego z normą eliminated or limited up to the acceptable norms	ograniczono limited		
osobozagrozenia threats per capita						
<b>Handel; naprawa pojazdów samochodowych<sup>Δ</sup></b>	<b>A</b>	<b>2486</b>	<b>1472</b>	<b>1014</b>	<b>747</b>	<b>3786</b>
<b>(G)</b>	<b>B</b>	<b>2,3</b>	<b>1,0</b>	<b>1,3</b>	<b>0,7</b>	<b>5,7</b>
<i>Trade; repair of motor vehicles<sup>Δ</sup></i>	<b>C</b>	<b>2,4</b>	<b>1,4</b>	<b>1,0</b>	<b>0,7</b>	<b>3,7</b>
Handel hurtowy i detaliczny pojazdami samocho- dowymi oraz ich naprawa <sup>Δ</sup> (45)	A	329	132	197	258	564
	B	2,4	0,9	1,5	1,8	6,2
<i>Wholesale and retail trade and repair of motor vehicles and motorcycles</i>	C	3,8	1,5	2,3	3,0	6,5
Handel hurtowy <sup>Δ</sup> (46) .....	A	1106	673	433	316	1605
<i>Wholesale trade<sup>Δ</sup></i>	B	3,1	1,1	1,9	0,9	6,7
	C	2,6	1,6	1,0	0,8	3,8
Handel detaliczny <sup>Δ</sup> (47) .....	A	1051	667	384	173	1617
<i>Retail trade<sup>Δ</sup></i>	B	1,7	1,0	0,7	0,3	4,7
	C	2,0	1,3	0,7	0,3	3,1
<b>Transport i gospodarka magazynowa (H) .....</b>	<b>A</b>	<b>3610</b>	<b>1370</b>	<b>2240</b>	<b>2603</b>	<b>16106</b>
<i>Transportation and storage</i>	<b>B</b>	<b>11,9</b>	<b>3,3</b>	<b>8,6</b>	<b>2,7</b>	<b>39,6</b>
	<b>C</b>	<b>7,7</b>	<b>2,9</b>	<b>4,8</b>	<b>5,5</b>	<b>34,3</b>
Transport lądowy i rurociągowy <sup>Δ</sup> (49) .....	A	1683	753	930	1236	9210
<i>Land and pipeline transport<sup>Δ</sup></i>	B	16,1	3,5	12,6	4,2	60,3
	C	6,7	3,0	3,7	4,9	36,5
Transport wodny (50) .....	A	12	5	7	—	12
<i>Water transport</i>	B	5,9	2,0	3,9	—	5,9
	C	5,6	2,4	3,3	—	5,6
Transport lotniczy (51) .....	A	—	—	—	14	14
<i>Air transport</i>	C	—	—	—	2,6	2,6
Magazynowanie i działalność usługowa wspoma- gająca transport (52)	A	1458	155	1303	896	6643
<i>Warehousing and support activities for trans- portation</i>	B	11,7	7,6	4,1	0,3	7,1
	C	13,7	1,5	12,2	8,4	62,3
Działalność pocztowa i kurierska (53) .....	A	457	457	—	457	227
<i>Postal and courier activities</i>	C	4,5	4,5	—	4,5	2,2
<b>Informacja i komunikacja (J) .....</b>	<b>A</b>	<b>1817</b>	<b>1660</b>	<b>157</b>	<b>191</b>	<b>1654</b>
<i>Information and communication</i>	<b>B</b>	<b>13,4</b>	<b>2,0</b>	<b>11,4</b>	<b>9,8</b>	<b>36,8</b>
	<b>C</b>	<b>11,8</b>	<b>10,8</b>	<b>1,0</b>	<b>1,2</b>	<b>10,8</b>
Działalność wydawnicza (58) .....	A	94	89	5	22	757
<i>Publishing activities</i>	B	0,8	0,8	—	2,1	28,1
	C	2,6	2,5	0,1	0,6	21,1
Nadawanie programów ogólnodostępnych i abo- namentowych (60)	A	—	—	—	—	16
<i>Programming and broadcasting activities</i>	B	—	—	—	—	2,0
	C	—	—	—	—	1,1
Telekomunikacja (61) .....	A	1693	1549	144	34	325
<i>Telecommunications</i>	B	33,6	4,4	29,3	8,2	47,3
	C	32,1	29,4	2,7	0,6	6,2

**TABL. 24. LIKWIDACJA LUB OGRANICZENIE ZAGROŻEŃ INNYMI<sup>1</sup> CZYNNIKAMI ZWIĄZANYMI Z UCIAŻLIWOŚCIĄ PRACY (dok.)**
*Liquidation or limitation of hazardous agents caused by other<sup>1</sup> strenuous conditions (cont.)*

WYSZCZEGÓLNIENIE SPECIFICATION W liczbach bezwzględnych Absolute number A = 2009 Na 1000 zatrudnionych w danej zbiorowości Per 1000 paid employees of total surveyed B = 2008 C = 2009	Zatrudnieni w warunkach zagrożenia Persons working in hazardous conditions					stan w dniu 31 grudnia as of 31 December
	w stosunku do których w ciągu roku zagrożenia in relation to which hazards were over the year					
	zlikwidowano lub ograniczono eliminated or limited			ujawniono (łącznie z zagrożeniami nowo powstałymi) revealed (including newly arisen hazards)		
	razem total	zlikwidowano lub ograniczono do poziomu zgodnego z normą eliminated or limited up to the acceptable norms	ograniczono limited			
osobozagrozenia threats per capita						
<b>Informacja i komunikacja (J) (dok.)</b> <i>Information and communication (cont.)</i>						
Działalność związana z oprogramowaniem i doradztwo w zakresie informatyki <sup>Δ</sup> (62) <i>Computer programming and consultancy activities<sup>Δ</sup></i>	A 26 B 0,5 C 0,7	22 0,5 0,6	4 — 0,1	30 — 0,8	34 2,2 0,9	
Działalność usługowa w zakresie informacji (63 bez grupy 63.9) <i>Information service activities</i>	A 4 B — C 0,3	— — —	4 — 0,3	105 85,2 8,4	522 146,8 41,9	
<b>Działalność profesjonalna, naukowa i techniczna (M)</b> <i>Professional, scientific and technical activities</i>	A 126 B 4,9 C 2,4	82 0,3 1,6	44 4,7 0,8	23 2,4 0,4	792 16,1 15,1	
Badania naukowe i prace rozwojowe (72) ..... <i>Scientific research and development</i>	A 85 B 5,0 C 1,6	82 0,3 1,6	3 4,7 0,1	23 2,3 0,4	751 15,2 14,5	
Działalność weterynaryjna (75) ..... <i>Veterinary activities</i>	A 41 B — C 68,8	— — —	41 — 68,8	— 14,1 —	41 112,7 68,8	
<b>Administrowanie i działalność wspierająca<sup>Δ</sup> (N)</b> <i>Administrative and support service activities</i>	A 142 B 8,5 C 5,0	32 0,4 1,1	110 8,1 3,8	49 0,6 1,7	213 15,3 7,4	
Wynajem i dzierżawa (77) ..... <i>Rental and leasing activities</i>	A 19 B 7,8 C 2,3	19 — 2,3	— 7,8 —	17 1,7 2,0	37 25,5 4,4	
Działalność związana z turystyką <sup>Δ</sup> (79) ..... <i>Tourism activities<sup>Δ</sup></i>	A 77 B 17,0 C 12,6	7 — 1,1	70 17,0 11,5	13 — 2,1	83 19,8 13,6	
Utrzymanie porządku w budynkach i zagospodarowanie zieleni <sup>Δ</sup> (81 — tylko klasa 81.29) <i>Services to buildings and landscape activities</i>	A 46 B 3,5 C 3,3	6 1,1 0,4	40 2,4 2,8	19 — 1,3	93 4,0 6,6	
<b>Edukacja (P — tylko podklasa 85.42.B) .....</b> <i>Education</i>	A 7 B 1,6 C 0,0	— 1,1 —	7 0,5 0,0	189 0,5 1,1	1092 5,5 6,1	
<b>Opieka zdrowotna i pomoc społeczna (Q — tylko dział 86)</b> <i>Human health and social work activities</i>	A 1134 B 2,2 C 2,3	426 0,8 0,9	708 1,4 1,5	1209 0,8 2,5	4913 8,0 10,1	
<b>Pozostała działalność usługowa (S — tylko dział 95)</b> <i>Other service activities</i>	A 5 B — C 0,8	5 — 0,8	— — —	— — —	23 1,4 3,5	

<sup>1</sup> Nie wymienionymi w tablicach 22 i 23. *1 Do not mentioned in tables 22 and 23.*



**TABL. 25. LIKWIDACJA LUB OGRANICZENIE ZAGROZEŃ CZYNNIKAMI MECHANICZNYMI ZWIĄZANYMI Z MASZYNAMI SZCZEGÓLNIENIE NIEBEZPIECZNYMI**
*Liquidation or limitation of hazardous mechanical agents related to dangerous mechanisms*

WYSZCZEGÓLNIENIE W liczbach bezwzględnych Na 1000 zatrudnionych w danej zbiorowości Per 1000 paid employees of total surveyed	SPECIFICATION Absolute number A = 2009 B = 2008 C = 2009	Zatrudnieni w warunkach zagrożenia <i>Persons working in hazardous conditions</i>				
		w stosunku do których w ciągu roku zagrożenia <i>in relation to which hazards were over the year</i>				stan w dniu 31 grudnia <i>as of</i> 31 December
		zlikwidowano lub ograniczono <i>eliminated or limited</i>		ograniczono <i>limited</i>	ujawniono (łącznie z zagrożeniami nowo powstałymi) <i>revealed (including newly arisen hazards)</i>	
		razem <i>total</i>	zlikwidowano lub ograniczono do poziomu zgodnego z normą <i>eliminated or limited up to the acceptable norms</i>			
osobozagrożenia <i>threats per capita</i>						
<b>OGÓŁEM</b> .....	<b>A</b>	<b>25585</b>	<b>11046</b>	<b>14539</b>	<b>13137</b>	<b>85565</b>
<i>Total</i>	<b>B</b>	<b>4,8</b>	<b>2,3</b>	<b>2,4</b>	<b>2,4</b>	<b>17,4</b>
	<b>C</b>	<b>4,8</b>	<b>2,1</b>	<b>2,8</b>	<b>2,5</b>	<b>16,2</b>
Sektor publiczny .....	<b>A</b>	4754	1917	2837	2567	22745
<i>Public sector</i>	<b>B</b>	2,8	1,7	1,1	2,1	16,5
	<b>C</b>	3,3	1,3	2,0	1,8	15,8
własność państwowa .....	<b>A</b>	2996	1337	1659	1891	16819
<i>state ownership</i>	<b>B</b>	2,7	1,5	1,2	2,2	21,6
	<b>C</b>	3,6	1,6	2,0	2,2	20,0
własność komunalna .....	<b>A</b>	796	433	363	438	2709
<i>municipal ownership</i>	<b>B</b>	1,6	0,8	0,8	0,6	6,1
	<b>C</b>	1,7	0,9	0,8	0,9	5,7
własność mieszana .....	<b>A</b>	962	147	815	238	3217
<i>mixed ownership</i>	<b>B</b>	7,9	6,3	1,6	6,5	19,1
	<b>C</b>	8,0	1,2	6,8	2,0	26,9
Sektor prywatny .....	<b>A</b>	20831	9129	11702	10570	62820
<i>Private sector</i>	<b>B</b>	5,5	2,6	2,9	2,5	17,7
	<b>C</b>	5,4	2,4	3,0	2,7	16,3
własność prywatna krajowa .....	<b>A</b>	14779	6132	8647	7370	41705
<i>private domestic ownership</i>	<b>B</b>	6,0	2,7	3,3	2,4	17,6
	<b>C</b>	5,7	2,4	3,3	2,8	16,0
własność zagraniczna .....	<b>A</b>	5436	2680	2756	2955	16642
<i>foreign ownership</i>	<b>B</b>	4,6	2,1	2,5	1,8	17,4
	<b>C</b>	5,2	2,6	2,6	2,8	16,0
własność mieszana .....	<b>A</b>	616	317	299	245	4473
<i>mixed ownership</i>	<b>B</b>	4,0	2,6	1,5	6,4	20,0
	<b>C</b>	3,1	1,6	1,5	1,3	22,9
<b>Rolnictwo, leśnictwo, łowiectwo i rybactwo (A)</b> .....	<b>A</b>	<b>577</b>	<b>237</b>	<b>340</b>	<b>307</b>	<b>1796</b>
<i>Agriculture, forestry and fishing</i>	<b>B</b>	<b>11,6</b>	<b>5,9</b>	<b>5,5</b>	<b>5,5</b>	<b>28,4</b>
	<b>C</b>	<b>8,1</b>	<b>3,3</b>	<b>4,8</b>	<b>4,3</b>	<b>25,1</b>
Uprawy rolne, chów i chodowla zwierząt, łowiectwo <sup>A</sup> (01 bez grupy 01.7) .....	<b>A</b>	191	70	121	130	873
<i>Crop and animal production, hunting<sup>A</sup></i>	<b>B</b>	6,5	4,6	2,0	5,7	21,8
	<b>C</b>	4,5	1,6	2,8	3,0	20,4
Leśnictwo i przyskiwanie drewna (02) .....	<b>A</b>	386	167	219	177	914
<i>Forestry and logging</i>	<b>B</b>	20,1	8,2	11,2	5,5	39,7
	<b>C</b>	14,0	6,1	7,9	6,4	33,1
Rybactwo (03 bez klasy 03.11) .....	<b>A</b>	—	—	—	—	9
<i>Fishing and aquaculture</i>	<b>B</b>	—	—	—	—	4,5
	<b>C</b>	—	—	—	—	7,2
<b>Przemysł (B+C+D+E)</b> .....	<b>A</b>	<b>18617</b>	<b>7599</b>	<b>11018</b>	<b>9191</b>	<b>63754</b>
<i>Industry</i>	<b>B</b>	<b>6,9</b>	<b>3,2</b>	<b>3,7</b>	<b>3,5</b>	<b>27,4</b>
	<b>C</b>	<b>7,8</b>	<b>3,2</b>	<b>4,6</b>	<b>3,9</b>	<b>26,7</b>
Sektor publiczny .....	<b>A</b>	2942	1061	1881	1979	17750
<i>Public sector</i>	<b>B</b>	4,2	2,4	1,9	4,8	39,5
	<b>C</b>	6,7	2,4	4,3	4,5	40,4
Sektor prywatny .....	<b>A</b>	15675	6538	9137	7212	46004
<i>Private sector</i>	<b>B</b>	7,5	3,4	4,1	3,2	24,7
	<b>C</b>	8,1	3,4	4,7	3,7	23,6
<b>Górnictwo i wydobywanie (B)</b> .....	<b>A</b>	<b>1061</b>	<b>618</b>	<b>443</b>	<b>1393</b>	<b>12534</b>
<i>Mining and quarrying</i>	<b>B</b>	<b>5,8</b>	<b>3,7</b>	<b>2,1</b>	<b>17,8</b>	<b>73,2</b>
	<b>C</b>	<b>6,0</b>	<b>3,5</b>	<b>2,5</b>	<b>7,9</b>	<b>71,3</b>
Wydobywanie węgla kamiennego i węgla brunatnego (lignitu) (05) .....	<b>A</b>	941	599	342	1336	10545
<i>Mining of coal and lignite</i>	<b>B</b>	6,6	4,7	1,9	11,6	81,5
	<b>C</b>	7,0	4,5	2,5	10,0	78,6
w tym: Wydobywanie węgla kamiennego (05.1) .....	<b>A</b>	907	592	315	1218	10403
<i>of which: Mining of hard coal</i>	<b>B</b>	6,7	4,8	1,9	12,6	90,2
	<b>C</b>	7,7	5,0	2,7	10,4	88,5

**TABL. 25. LIKWIDACJA LUB OGRANICZENIE ZAGROZEŃ CZYNNIKAMI MECHANICZNYMI  
ZWIĄZANYMI Z MASZYNAMI SZCZEGÓLNIE NIEBEZPIECZNYMI (cd.)**
*Liquidation or limitation of hazardous mechanical agents related to dangerous mechanisms (cont.)*

WYSZCZEGÓLNIENIE W liczbach bezwzględnych Na 1000 zatrudnionych w danej zbiorowości Per 1000 paid employees of total surveyed A = 2009 B = 2008 C = 2009	Zatrudnieni w warunkach zagrożenia <i>Persons working in hazardous conditions</i>					stan w dniu 31 grudnia as of 31 December
	w stosunku do których w ciągu roku zagrożenia <i>in relation to which hazards were over the year</i>				ujawniono (łącznie z zagrożeniami nowo powstałymi) <i>revealed (including newly arisen hazards)</i>	
	zlikwidowano lub ograniczono <i>eliminated or limited</i>		ograniczono <i>limited</i>			
	razem <i>total</i>	zlikwidowano lub ograniczono do poziomu zgodnego z normą <i>eliminated or limited up to the acceptable norms</i>				
osobozagrozenia <i>threats per capita</i>						
<b>Górnictwo i wydobywanie (B) (dok.)</b> <i>Mining and quarrying (cont.)</i>						
Górnictwo rud metali (07) .....	A	101	6	95	18	1832
<i>Mining of metal ores</i>	B	7,8	—	7,8	113,0	130,2
	C	7,8	0,5	7,4	1,4	141,9
Pozostałe górnictwo i wydobywanie (08) .....	A	19	13	6	32	140
<i>Other mining and quarrying</i>	B	1,8	1,0	0,8	2,0	9,4
	C	1,0	0,7	0,3	1,8	7,7
Działalność usługowa wspomagająca górnictwo <sup>Δ</sup> (09) .....	A	—	—	—	7	17
<i>Mining support service activities</i>	C	—	—	—	1,2	2,9
<b>Przetwórstwo przemysłowe (C) .....</b>	A	<b>15417</b>	<b>6500</b>	<b>8917</b>	<b>6995</b>	<b>44326</b>
<i>Manufacturing</i>	B	<b>7,4</b>	<b>3,4</b>	<b>4,0</b>	<b>2,5</b>	<b>24,0</b>
	C	<b>7,9</b>	<b>3,3</b>	<b>4,6</b>	<b>3,6</b>	<b>22,8</b>
Produkcja artykułów spożywczych (10) .....	A	504	198	306	397	1902
<i>Manufacture of food products</i>	B	1,4	0,6	0,8	0,4	7,0
	C	1,5	0,6	0,9	1,2	5,5
Produkcja napojów (11) .....	A	23	4	19	14	59
<i>Manufacture of beverages</i>	B	0,8	0,6	0,2	—	0,9
	C	0,9	0,2	0,8	0,6	2,3
Produkcja wyrobów tytoniowych (12) .....	A	49	48	1	33	34
<i>Manufacture of tobacco products</i>	B	2,3	2,3	—	—	8,6
	C	9,2	9,0	0,2	6,2	6,4
Produkcja wyrobów tekstylnych (13) .....	A	29	20	9	16	47
<i>Manufacture of textiles</i>	B	0,4	—	0,4	0,3	0,9
	C	0,7	0,5	0,2	0,4	1,1
Produkcja odzieży (14) .....	A	25	19	6	13	62
<i>Manufacture of wearing apparel</i>	B	0,3	0,2	0,1	—	1,2
	C	0,3	0,2	0,1	0,1	0,7
Produkcja skór i wyrobów skórzanych <sup>Δ</sup> (15) .....	A	8	1	7	90	168
<i>Manufacture of leather and related products</i>	B	1,5	1,4	0,1	0,6	4,3
	C	0,4	0,1	0,4	4,6	8,6
Produkcja wyrobów z drewna, korka, słomy i wikliny <sup>Δ</sup> (16) .....	A	3051	876	2175	1314	9778
<i>Manufacture of products of wood, cork straw and wicker<sup>Δ</sup></i>	B	40,7	15,9	24,8	13,5	130,6
	C	35,5	10,2	25,3	15,3	113,7
Produkcja papieru i wyrobów z papieru (17) .....	A	147	119	28	121	184
<i>Manufacture of paper and paper products</i>	B	3,7	1,0	2,6	0,7	7,0
	C	3,3	2,7	0,6	2,7	4,1
Poligrafia i reprodukcja zapisanych nośników informacji (18) .....	A	30	—	30	13	58
<i>Printing and reproduction of recorded media</i>	B	3,2	0,7	2,5	0,0	3,3
	C	1,2	—	1,2	0,5	2,4
Produkcja koksu i produktów rafinacji ropy naftowej <sup>Δ</sup> (19) .....	A	2	2	—	—	15
<i>Manufacture of coke and refined petroleum pro- ducts</i>	B	—	—	—	—	1,1
	C	0,1	0,1	—	—	1,0
Produkcja chemikaliów i wyrobów chemicznych (20) .....	A	187	70	117	95	294
<i>Manufacture of chemicals and chemical products</i>	B	2,4	0,7	1,7	0,6	4,8
	C	3,0	1,1	1,9	1,5	4,7

**TABL. 25. LIKWIDACJA LUB OGRANICZENIE ZAGROŹEŃ CZYNNIKAMI MECHANICZNYMI ZWIĄZANYMI Z MASZYNAMI SZCZEGÓLNIENIE NIEBEZPIECZNYMI (cd.)**
*Liquidation or limitation of hazardous mechanical agents related to dangerous mechanisms (cont.)*

WYSZCZEGÓLNIENIE SPECIFICATION W liczbach bezwzględnych Absolute number A = 2009 Na 1000 zatrudnionych w danej zbiorowości Per 1000 paid employees of total surveyed B = 2008 C = 2009	Zatrudnieni w warunkach zagrożenia <i>Persons working in hazardous conditions</i>					
	w stosunku do których w ciągu roku zagrożenia <i>in relation to which hazards were over the year</i>				stan w dniu 31 grudnia <i>as of</i> 31 December	
	zlikwidowano lub ograniczono <i>eliminated or limited</i>			ujawniono (łącznie z zagrożeniami nowo powstałymi) <i>revealed (including newly arisen hazards)</i>		
	razem <i>total</i>	zlikwidowano lub ograniczono do poziomu zgodnego z normą <i>eliminated or limited up to the acceptable norms</i>	ograniczono <i>limited</i>			
osobozagrozenia <i>threats per capita</i>						
<b>Przetwórstwo przemysłowe (C) (dok.)</b> <i>Manufacturing (cont.)</i>						
Produkcja wyrobów farmaceutycznych <sup>Δ</sup> (21) .....	A	—	—	—	10	60
<i>Manufacture of pharmaceutical products<sup>Δ</sup></i>	B	0,1	0,1	—	—	2,1
	C	—	—	—	0,4	2,5
Produkcja wyrobów z gumy i tworzyw sztucznych (22)	A	1175	381	794	502	3953
<i>Manufacture of rubber and plastic products</i>	B	8,8	4,1	4,7	2,4	33,1
	C	8,9	2,9	6,0	3,8	29,9
Produkcja wyrobów z pozostałych mineralnych surowców niemetalicznych (23)	A	694	395	299	257	1279
<i>Manufacture of other non-metallic mineral products</i>	B	3,8	0,9	2,9	1,5	14,2
	C	6,8	3,9	2,9	2,5	12,6
Produkcja metali (24) .....	A	183	150	33	93	751
<i>Manufacture of basic metals</i>	B	1,9	0,5	1,3	1,3	11,8
	C	2,9	2,4	0,5	1,5	12,1
Produkcja wyrobów z metali <sup>Δ</sup> (25) .....	A	2904	1061	1843	921	5968
<i>Manufacture of metal products<sup>Δ</sup></i>	B	11,0	6,5	4,5	2,6	28,7
	C	14,7	5,4	9,3	4,7	30,2
Produkcja komputerów, wyrobów elektronicznych i optycznych (26)	A	254	231	23	36	306
<i>Manufacture of computer, electronic and optical products</i>	B	3,0	1,5	1,5	2,0	11,9
	C	4,7	4,3	0,4	0,7	5,7
Produkcja urządzeń elektrycznych (27) .....	A	475	285	190	166	1749
<i>Manufacture of electrical equipment</i>	B	3,4	1,1	2,3	3,8	20,0
	C	5,1	3,1	2,1	1,8	18,9
Produkcja maszyn i urządzeń <sup>Δ</sup> (28) .....	A	847	511	336	615	2307
<i>Manufacture of machinery and equipment n.e.c.</i>	B	5,1	2,7	2,4	2,4	17,4
	C	6,8	4,1	2,7	4,9	18,5
Produkcja pojazdów samochodowych, przyczep i naczep <sup>Δ</sup> (29)	A	1480	1178	302	661	3141
<i>Manufacture of motor vehicles, trailers and semi-trailers</i>	B	10,5	5,8	4,7	5,2	28,7
	C	10,9	8,7	2,2	4,9	23,1
Produkcja pozostałego sprzętu transportowego (30)	A	235	41	194	24	1247
<i>Manufacture of other transport equipment</i>	B	5,5	1,6	3,9	3,5	18,4
	C	5,8	1,0	4,8	0,6	31,0
Produkcja mebli (31) .....	A	2215	668	1547	1035	8816
<i>Manufacture of furniture</i>	B	18,5	9,7	8,8	4,4	64,8
	C	17,5	5,3	12,3	8,2	69,8
Pozostała produkcja wyrobów (dział 32) .....	A	263	50	213	189	673
<i>Other manufacturing</i>	B	6,3	2,0	4,3	0,8	16,7
	C	9,2	1,8	7,5	6,6	23,7
Naprawa, konserwacja i instalowanie maszyn i urządzeń (33)	A	637	192	445	380	1475
<i>Repair and installation of machinery and equipment</i>	B	9,0	2,6	6,5	3,5	23,5
	C	9,4	2,8	6,6	5,6	21,9
<b>Wytwarzanie i zaopatrywanie w energię elektryczną, gaz, parę wodną i gorącą wodę<sup>Δ</sup> (D)</b>	A	<b>1454</b>	<b>244</b>	<b>1210</b>	<b>362</b>	<b>4829</b>
<i>Electricity, gas, steam and air conditioning supply</i>	B	<b>3,6</b>	<b>1,4</b>	<b>2,3</b>	<b>1,9</b>	<b>31,9</b>
	C	<b>10,0</b>	<b>1,7</b>	<b>8,3</b>	<b>2,5</b>	<b>33,2</b>

**TABL. 25. LIKWIDACJA LUB OGRANICZENIE ZAGROZEŃ CZYNNIKAMI MECHANICZNYMI ZWIĄZANYMI Z MASZYNAMI SZCZEGÓLNIENIE NIEBEZPIECZNYMI (cd.)**
*Liquidation or limitation of hazardous mechanical agents related to dangerous mechanisms (cont.)*

WYSZCZEGÓLNIENIE SPECIFICATION W liczbach bezwzględnych Absolute number A = 2009 Na 1000 zatrudnionych w danej zbiorowości Per 1000 paid employees of total surveyed B = 2008 C = 2009		Zatrudnieni w warunkach zagrożenia <i>Persons working in hazardous conditions</i>				
		w stosunku do których w ciągu roku zagrożenia <i>in relation to which hazards were over the year</i>				stan w dniu 31 grudnia <i>as of</i> 31 December
		zlikwidowano lub ograniczono <i>eliminated or limited</i>			ujawniono (łącznie z zagrożeniami nowo powstałymi) <i>revealed (including newly arisen hazards)</i>	
		razem <i>total</i>	zlikwidowano lub ograniczono do poziomu zgodnego z normą <i>eliminated or limited up to the acceptable norms</i>	ograniczono <i>limited</i>		
osobozagrozenia <i>threats per capita</i>						
<b>Dostawa wody; gospodarowanie ściekami i odpadami; rekultywacja<sup>Δ</sup> (E)</b>	<b>A</b>	<b>685</b>	<b>237</b>	<b>448</b>	<b>441</b>	<b>2065</b>
<i>Water supply; sewerage, waste management and remediation activities</i>	<b>B</b>	<b>5,1</b>	<b>1,8</b>	<b>3,3</b>	<b>1,0</b>	<b>14,4</b>
	<b>C</b>	<b>5,7</b>	<b>2,0</b>	<b>3,7</b>	<b>3,7</b>	<b>17,1</b>
Pobór, uzdatnianie i dostarczanie wody (36) .....	A	100	58	42	40	227
<i>Water collection, treatment and supply</i>	B	2,5	1,2	1,2	0,9	6,5
	C	2,4	1,4	1,0	1,0	5,4
Odprowadzanie i uzdatnianie ścieków (37) .....	A	97	51	46	42	386
<i>Sewerage</i>	B	4,8	2,9	1,9	0,7	10,7
	C	3,0	1,6	1,4	1,3	11,9
Gospodarka odpadami; odzysk surowców <sup>Δ</sup> (38) ...	A	488	128	360	359	1450
<i>Waste collection, treatment and disposal activities; materials recovery</i>	B	7,7	1,5	6,2	1,1	22,6
	C	10,7	2,8	7,9	7,9	31,7
Rekultywacja <sup>Δ</sup> (39) .....	A	—	—	—	—	2
<i>Remediation activities<sup>Δ</sup></i>	B	—	—	—	0,8	51,5
	C	—	—	—	—	3,3
<b>Budownictwo (F) .....</b>	<b>A</b>	<b>3188</b>	<b>1723</b>	<b>1465</b>	<b>1817</b>	<b>8432</b>
<i>Construction</i>	<b>B</b>	<b>7,8</b>	<b>3,8</b>	<b>4,1</b>	<b>4,0</b>	<b>18,9</b>
	<b>C</b>	<b>7,4</b>	<b>4,0</b>	<b>3,4</b>	<b>4,2</b>	<b>19,7</b>
Budowa budynków (41 z wyjątkiem klasy 41.1) ...	A	1276	754	522	761	4069
<i>Construction of buildings</i>	B	8,2	4,4	3,8	4,2	21,2
	C	7,4	4,4	3,0	4,4	23,5
Budowa obiektów inżynierii lądowej i wodnej <sup>Δ</sup> (42)	A	951	501	450	579	2253
<i>Civil engineering</i>	B	7,2	3,6	3,5	4,1	16,5
	C	7,1	3,7	3,3	4,3	16,8
Roboty budowlane i specjalistyczne (43) .....	A	961	468	493	477	2110
<i>Specialised construction activities</i>	B	8,0	3,0	5,0	3,7	18,0
	C	7,9	3,9	4,1	3,9	17,4
<b>Handel; naprawa pojazdów samochodowych<sup>Δ</sup> (G)</b>	<b>A</b>	<b>1513</b>	<b>816</b>	<b>697</b>	<b>1031</b>	<b>6351</b>
<i>Trade; repair of motor vehicles<sup>Δ</sup></i>	<b>B</b>	<b>1,7</b>	<b>1,0</b>	<b>0,7</b>	<b>1,1</b>	<b>7,6</b>
	<b>C</b>	<b>1,5</b>	<b>0,8</b>	<b>0,7</b>	<b>1,0</b>	<b>6,2</b>
Handel hurtowy i detaliczny pojazdami samochodowymi oraz ich naprawa <sup>Δ</sup> (45)	A	457	215	242	372	1424
<i>Wholesale and retail trade and repair of motor vehicles and motorcycles</i>	B	5,2	2,8	2,4	2,9	22,5
	C	5,3	2,5	2,8	4,3	16,4
Handel hurtowy <sup>Δ</sup> (46) .....	A	612	269	343	516	2353
<i>Wholesale trade<sup>Δ</sup></i>	B	2,0	1,3	0,7	1,2	5,7
	C	1,5	0,6	0,8	1,2	5,6
Handel detaliczny <sup>Δ</sup> (47) .....	A	444	332	112	143	2574
<i>Retail trade<sup>Δ</sup></i>	B	0,7	0,4	0,3	0,7	6,7
	C	0,9	0,6	0,2	0,3	5,0
<b>Transport i gospodarka magazynowa (H) .....</b>	<b>A</b>	<b>1219</b>	<b>339</b>	<b>880</b>	<b>442</b>	<b>3872</b>
<i>Transportation and storage</i>	<b>B</b>	<b>3,6</b>	<b>2,2</b>	<b>1,4</b>	<b>1,3</b>	<b>9,7</b>
	<b>C</b>	<b>2,6</b>	<b>0,7</b>	<b>1,9</b>	<b>0,9</b>	<b>8,3</b>
Transport lądowy i rurociągowy <sup>Δ</sup> (49) .....	A	321	167	154	253	1716
<i>Land and pipeline transport<sup>Δ</sup></i>	B	2,7	1,1	1,5	0,6	10,5
	C	1,3	0,7	0,6	1,0	6,8
Transport wodny (50) .....	A	3	2	1	—	8
<i>Water transport</i>	B	7,9	2,5	5,4	0,5	8,4
	C	1,4	0,9	0,5	—	3,8

**TABL. 25. LIKWIDACJA LUB OGRANICZENIE ZAGROZEŃ CZYNNIKAMI MECHANICZNYMI ZWIĄZANYMI Z MASZYNAMI SZCZEGÓLNIIE NIEBEZPIECZNYMI (dok.)**
*Liquidation or limitation of hazardous mechanical agents related to dangerous mechanisms (cont.)*

<b>WYSZCZEGÓLNIENIE SPECIFICATION</b> W liczbach bezwzględnych <i>Absolute number</i> A = 2009 Na 1000 zatrudnionych w danej zbiorowości <i>Per 1000 paid employees of total surveyed</i> B = 2008 C = 2009	Zatrudnieni w warunkach zagrożenia <i>Persons working in hazardous conditions</i>				
	w stosunku do których w ciągu roku zagrożenia <i>in relation to which hazards were over the year</i>				stan w dniu 31 grudnia <i>as of</i> 31 December
	zlikwidowano lub ograniczono <i>eliminated or limited</i>		ograniczono <i>limited</i>	ujawniono (łącznie z zagrożeniami nowo powstałymi) <i>revealed (including newly arisen hazards)</i>	
	razem <i>total</i>	zlikwidowano lub ograniczono do poziomu zgodnego z normą <i>eliminated or limited up to the acceptable norms</i>			
osobozagrożenia <i>threats per capita</i>					
<b>Transport i gospodarka magazynowa (H) (dok.)</b> <i>Transportation and storage (cont.)</i>					
Transport lotniczy (51) ..... A	541	57	484	—	484
<i>Air transport</i> B	103,0	103,0	—	64,9	103,0
C	100,4	10,6	89,9	—	89,9
Magazynowanie i działalność usługowa wspomagająca transport (52) A	354	113	241	187	1597
<i>Warehousing and support activities for transportation</i> B	4,1	1,2	2,8	1,2	10,8
C	3,3	1,1	2,3	1,8	15,0
Działalność pocztowa i kurierska (53) ..... A	—	—	—	2	67
<i>Postal and courier activities</i> B	0,2	0,0	0,2	0,0	1,1
C	—	—	—	0,0	0,7
<b>Informacja i komunikacja (J) .....</b> A	<b>66</b>	<b>41</b>	<b>25</b>	<b>25</b>	<b>79</b>
<i>Information and communication</i> B	<b>0,0</b>	<b>0,0</b>	<b>0,0</b>	<b>0,0</b>	<b>0,5</b>
C	<b>0,4</b>	<b>0,3</b>	<b>0,2</b>	<b>0,2</b>	<b>0,5</b>
Działalność wydawnicza (58) ..... A	42	32	10	2	30
<i>Publishing activities</i> B	0,1	0,1	0,0	0,1	0,5
C	1,2	0,9	0,3	0,1	0,8
Telekomunikacja (61) ..... A	9	9	—	12	18
<i>Telecommunications</i> B	—	—	—	—	0,8
C	0,2	0,2	—	0,2	0,3
Działalność związana z oprogramowaniem i doradztwo w zakresie informatyki <sup>A</sup> (62) A	15	—	15	11	31
<i>Computer programming and consultancy activities<sup>A</sup></i> B	—	—	—	0,1	0,1
C	0,4	—	0,4	0,3	0,8
<b>Działalność profesjonalna, naukowa i techniczna (M)</b> A	<b>66</b>	<b>49</b>	<b>17</b>	<b>29</b>	<b>168</b>
<i>Professional, scientific and technical activities</i> B	<b>1,3</b>	<b>0,4</b>	<b>0,8</b>	<b>0,1</b>	<b>3,5</b>
C	<b>1,3</b>	<b>0,9</b>	<b>0,3</b>	<b>0,6</b>	<b>3,2</b>
Badania naukowe i prace rozwojowe (72) ..... A	66	49	17	29	168
<i>Scientific research and development</i> B	1,3	0,4	0,8	0,1	3,5
C	1,3	0,9	0,3	0,6	3,2
<b>Administrowanie i działalność wspierająca<sup>A</sup> (N)</b> A	<b>98</b>	<b>37</b>	<b>61</b>	<b>48</b>	<b>334</b>
<i>Administrative and support service activities</i> B	<b>6,7</b>	<b>3,2</b>	<b>3,4</b>	<b>3,6</b>	<b>17,0</b>
C	<b>3,4</b>	<b>1,3</b>	<b>2,1</b>	<b>1,7</b>	<b>11,7</b>
Wynajem i dzierżawa (77) ..... A	10	7	3	17	33
<i>Rental and leasing activities</i> B	1,6	0,7	0,4	0,7	4,2
C	1,2	0,8	0,4	2,0	3,9
Utrzymanie porządku w budynkach i zagospodarowanie zieleni <sup>A</sup> (81 — tylko klasa 81.29) A	88	30	58	31	301
<i>Services to buildings and landscape activities</i> B	15,2	7,2	8,0	8,2	38,6
C	6,2	2,1	4,1	2,2	21,3
<b>Edukacja (P — tylko podklasa 85.42.B) .....</b> A	<b>55</b>	<b>45</b>	<b>10</b>	<b>40</b>	<b>192</b>
<i>Education</i> B	<b>0,3</b>	<b>0,3</b>	<b>0,1</b>	<b>0,3</b>	<b>0,9</b>
C	<b>0,3</b>	<b>0,3</b>	<b>0,1</b>	<b>0,2</b>	<b>1,1</b>
<b>Opieka zdrowotna i pomoc społeczna (Q — tylko dział 86)</b> A	<b>182</b>	<b>156</b>	<b>26</b>	<b>207</b>	<b>564</b>
<i>Human health and social work activities</i> B	<b>0,4</b>	<b>0,2</b>	<b>0,2</b>	<b>0,2</b>	<b>1,1</b>
C	<b>0,4</b>	<b>0,3</b>	<b>0,1</b>	<b>0,4</b>	<b>1,2</b>
<b>Pozostała działalność usługowa (S — tylko dział 95)</b> A	<b>4</b>	<b>4</b>	<b>—</b>	<b>—</b>	<b>23</b>
<i>Other service activities</i> B	<b>7,3</b>	<b>6,4</b>	<b>1,0</b>	<b>1,9</b>	<b>20,3</b>
C	<b>0,6</b>	<b>0,6</b>	<b>—</b>	<b>—</b>	<b>3,5</b>

**TABL. 26. ZATRUDNIENI NA STANOWISKACH PRACY, DLA KTÓRYCH DOKONANO OCENY RYZYKA ZAWODOWEGO W 2009 R.**
*Employees on positions for which evaluation of occupational risk in 2009 was done*

Wyszczególnienie <i>Specification</i>	Przeprowadzenie oceny ryzyka zawodowego <i>Evaluation of occupational risk</i>	Wylimitowanie lub ograniczenie ryzyka zawodowego <i>Elimination or limitation of occupational risk</i>	Środki zastosowane do wyeliminowania lub ograniczenia ryzyka zawodowego <i>Appliance of means to elimination or limitation of occupational risk</i>		
			techniczne <i>technical</i>	organizacyjne <i>organizational</i>	ochrony indywidualnej <i>individuality protection</i>
liczba osób <i>the number of persons</i>					
<b>O G Ó Ł E M</b> .....	<b>1972139</b>	<b>903474</b>	<b>330064</b>	<b>398451</b>	<b>573468</b>
<i>Total</i>					
Sektor publiczny .....	504610	245656	98096	106637	173573
<i>Public sector</i>					
własność państwowa .....	274653	156984	68817	72748	116458
<i>state ownership</i>					
własność komunalna .....	178336	72656	19240	27542	48634
<i>municipal ownership</i>					
własność mieszana .....	51621	16016	10039	6347	8481
<i>mixed ownership</i>					
Sektor prywatny .....	1467529	657818	231968	291814	399895
<i>Private sector</i>					
własność prywatna krajowa .....	914151	383582	116812	154125	229107
<i>private domestic ownership</i>					
własność zagraniczna .....	470384	235522	98280	119288	146490
<i>foreign ownership</i>					
własność mieszana .....	82994	38714	16876	18401	24298
<i>mixed ownership</i>					
<b>Rolnictwo, leśnictwo, łowiectwo i rybactwo (A)</b> .....	<b>24783</b>	<b>12596</b>	<b>2069</b>	<b>4005</b>	<b>8438</b>
<i>Agriculture, forestry and fishing</i>					
Uprawy rolne, chów i chodowla zwierząt, łowiectwo <sup>Δ</sup> (01 bez grupy 01.7) .....	14927	6239	1489	2814	2936
<i>Crop and animal production, hunting<sup>Δ</sup></i>					
Leśnictwo i przyskiwanie drewna (02) .....	9573	6188	559	1191	5373
<i>Forestry and logging</i>					
Rybactwo (03 bez klasy 03.11) .....	283	169	21	—	129
<i>Fishing and aquaculture</i>					
<b>Przemysł (B+C+D+E)</b> .....	<b>1007056</b>	<b>479351</b>	<b>190979</b>	<b>191394</b>	<b>317189</b>
<i>Industry</i>					
Sektor publiczny .....	218960	131139	70542	60844	99983
<i>Public sector</i>					
Sektor prywatny .....	788096	348212	120437	130550	217206
<i>Private sector</i>					
<b>Górnictwo i wydobywanie (B)</b> .....	<b>129014</b>	<b>89505</b>	<b>57202</b>	<b>42161</b>	<b>73190</b>
<i>Mining and quarrying</i>					
Wydobywanie węgla kamiennego i węgla brunatnego (lignitu) (05) .....	103554	80833	53623	40032	68820
<i>Mining of coal and lignite</i>					
w tym: Wydobywanie węgla kamiennego (05.1) .....	90204	80420	53578	39976	68508
<i>of which: Mining of hard coal</i>					
Górnictwo ropy naftowej i gazu ziemnego (06) .....	3226	1238	956	—	1040
<i>Extraction of crude petroleum and natural gas</i>					
Górnictwo rud metali (07) .....	12899	2813	1095	558	760
<i>Mining of metal ores</i>					
Pozostałe górnictwo i wydobywanie (08) .....	7656	3604	1356	1320	1864
<i>Other mining and quarrying</i>					
Działalność usługowa wspomagająca górnictwo <sup>Δ</sup> (09) .....	1679	1017	172	251	706
<i>Mining support service activities</i>					

**TABL. 26. ZATRUDNIENI NA STANOWISKACH PRACY, DLA KTÓRYCH DOKONANO OCENY RYZYKA ZAWODOWEGO W 2009 R. (cd.)**
*Employees on positions for which evaluation of occupational risk in 2009 was done (cont.)*

Wyszczególnienie <i>Specification</i>	Przeprowadzenie oceny ryzyka zawodowego <i>Evaluation of occupational risk</i>	Wylimowanie lub ograniczenie ryzyka zawodowego <i>Elimination or limitation of occupational risk</i>	Środki zastosowane do wyeliminowania lub ograniczenia ryzyka zawodowego <i>Appliance of means to elimination or limitation of occupational risk</i>		
			techniczne <i>technical</i>	organizacyjne <i>organizational</i>	ochrony indywidualnej <i>individuality protection</i>
liczba osób <i>the number of persons</i>					
<b>Przetwórstwo przemysłowe (C) .....</b> <i>Manufacturing</i>	<b>769157</b>	<b>337846</b>	<b>115706</b>	<b>124231</b>	<b>212609</b>
Produkcja artykułów spożywczych (10) .....	114538	42520	13878	15578	24761
<i>Manufacture of food products</i>					
Produkcja napojów (11) .....	8549	3390	848	680	2478
<i>Manufacture of beverages</i>					
Produkcja wyrobów tytoniowych (12) .....	2382	2022	1304	571	1097
<i>Manufacture of tobacco products</i>					
Produkcja wyrobów tekstylnych (13) .....	14783	5598	1975	1720	3028
<i>Manufacture of textiles</i>					
Produkcja odzieży (14) .....	31801	8853	2385	4772	3165
<i>Manufacture of wearing apparel</i>					
Produkcja skór i wyrobów skórzanych <sup>Δ</sup> (15) .....	7952	2716	489	811	1459
<i>Manufacture of leather and related products</i>					
Produkcja wyrobów z drewna, korka, słomy i wikliny <sup>Δ</sup> (16) .....	30107	17394	4888	4191	13099
<i>Manufacture of products of wood, cork straw and wicker<sup>Δ</sup></i>					
Produkcja papieru i wyrobów z papieru (17) .....	22034	8904	3392	3519	5584
<i>Manufacture of paper and paper products</i>					
Poligrafia i reprodukcja zapisanych nośników informacji (18) .....	9203	3736	731	1197	2415
<i>Printing and reproduction of recorded media</i>					
Produkcja koksu i produktów rafinacji ropy naftowej <sup>Δ</sup> (19) <i>Manufacture of coke and refined petroleum products</i>	5933	3536	994	628	3045
Produkcja chemikaliów i wyrobów chemicznych (20) .....	25013	8282	3634	3336	4254
<i>Manufacture of chemicals and chemical products</i>					
Produkcja wyrobów farmaceutycznych <sup>Δ</sup> (21) .....	11713	3656	1663	2212	1577
<i>Manufacture of pharmaceutical products<sup>Δ</sup></i>					
Produkcja wyrobów z gumy i tworzyw sztucznych (22) ...	52906	24154	9912	9423	15773
<i>Manufacture of rubber and plastic products</i>					
Produkcja wyrobów z pozostałych mineralnych surow- ców niemetalicznych (23).....	40172	16931	5924	5353	11354
<i>Manufacture of other non-metallic mineral products</i>					
Produkcja metali (24) .....	30890	13483	5505	5594	9428
<i>Manufacture of basic metals</i>					
Produkcja wyrobów z metali <sup>Δ</sup> (25) .....	78590	39717	12816	11379	27777
<i>Manufacture of metal products<sup>Δ</sup></i>					
Produkcja komputerów, wyrobów elektronicznych i op- tycznych (26) .....	23957	10148	4726	4791	3864
<i>Manufacture of computer, electronic and optical products</i>					
Produkcja urządzeń elektrycznych (27) .....	42780	20482	9650	10392	11236
<i>Manufacture of electrical equipment</i>					
Produkcja maszyn i urządzeń <sup>Δ</sup> (28) .....	53029	25564	6574	6966	16301
<i>Manufacture of machinery and equipment n.e.c.</i>					

**TABL. 26. ZATRUDNIENI NA STANOWISKACH PRACY, DLA KTÓRYCH DOKONANO OCENY RYZYKA ZAWODOWEGO W 2009 R. (cd.)**
*Employees on positions for which evaluation of occupational risk in 2009 was done (cont.)*

Wyszczególnienie <i>Specification</i>	Przeprowadzenie oceny ryzyka zawodowego <i>Evaluation of occupational risk</i>	Wyeliminowanie lub ograniczenie ryzyka zawodowego <i>Elimination or limitation of occupational risk</i>	Środki zastosowane do wyeliminowania lub ograniczenia ryzyka zawodowego <i>Appliance of means to elimination or limitation of occupational risk</i>		
			techniczne <i>technical</i>	organizacyjne <i>organizational</i>	ochrony indywidualnej <i>individuality protection</i>
<i>liczba osób the number of persons</i>					
<b>Przetwórstwo przemysłowe (C) (dok.)</b> <i>Manufacturing (cont.)</i>					
Produkcja pojazdów samochodowych, przyczep i naczep <sup>Δ</sup> (29) ..... <i>Manufacture of motor vehicles, trailers and semi-trailers</i>	62780	29577	8226	12453	19281
Produkcja pozostałego sprzętu transportowego (30) ..... <i>Manufacture of other transport equipment</i>	14773	10987	3286	5807	7772
Produkcja mebli (31) ..... <i>Manufacture of furniture</i>	46701	22028	8225	8370	14017
Pozostała produkcja wyrobów (dział 32) ..... <i>Other manufacturing</i>	10424	3120	1354	1016	1907
Naprawa, konserwacja i instalowanie maszyn i urządzeń (33) ..... <i>Repair and installation of machinery and equipment</i>	28147	11048	3327	3472	7937
<b>Wytwarzanie i zaopatrywanie w energię elektryczną, gaz, parę wodną i gorącą wodę<sup>Δ</sup> (D) ..... <i>Electricity, gas, steam and air conditioning supply</i></b>	<b>58632</b>	<b>29701</b>	<b>12506</b>	<b>17194</b>	<b>16127</b>
<b>Dostawa wody; gospodarowanie ściekami i odpadami; rekultywacja<sup>Δ</sup> (E) ..... <i>Water supply; sewerage, waste management and reme- diation activities</i></b>	<b>50253</b>	<b>22299</b>	<b>5565</b>	<b>7808</b>	<b>15263</b>
Pobór, uzdatnianie i dostarczanie wody (36) ..... <i>Water collection, treatment and supply</i>	13829	6559	1695	3182	4451
Odprowadzanie i uzdatnianie ścieków (37) ..... <i>Sewerage</i>	14789	4753	1315	1602	3212
Gospodarka odpadami; odzysk surowców <sup>Δ</sup> (38) ..... <i>Waste collection, treatment and disposal activities; mate- rials recovery</i>	21458	10948	2545	3014	7561
Rekultywacja <sup>Δ</sup> (39) ..... <i>Remediation activities<sup>Δ</sup></i>	177	39	10	10	39
<b>Budownictwo (F) ..... <i>Construction</i></b>	<b>189552</b>	<b>105454</b>	<b>33113</b>	<b>45263</b>	<b>74475</b>
Budowa budynków (41 z wyjątkiem klasy 41.1) ..... <i>Construction of buildings</i>	72910	39531	11071	16286	25626
Budowa obiektów inżynierii lądowej i wodnej <sup>Δ</sup> (42) ..... <i>Civil engineering</i>	61082	31653	8831	13043	23373
Roboty budowlane i specjalistyczne (43) ..... <i>Specialised construction activities</i>	55560	34270	13211	15934	25476
<b>Handel; naprawa pojazdów samochodowych<sup>Δ</sup> (G) ..... <i>Trade; repair of motor vehicles<sup>Δ</sup></i></b>	<b>336471</b>	<b>145379</b>	<b>55223</b>	<b>82100</b>	<b>85401</b>
Handel hurtowy i detaliczny pojazdami samochodowymi oraz ich naprawa <sup>Δ</sup> (45) ..... <i>Wholesale and retail trade and repair of motor vehicles and motorcycles</i>	26268	9811	3530	4000	5328
Handel hurtowy <sup>Δ</sup> (46) ..... <i>Wholesale trade<sup>Δ</sup></i>	129328	47435	15175	26820	22496
Handel detaliczny <sup>Δ</sup> (47) ..... <i>Retail trade<sup>Δ</sup></i>	180875	88133	36518	51280	57577



**TABL. 26. ZATRUDNIENI NA STANOWISKACH PRACY, DLA KTÓRYCH DOKONANO OCENY RYZYKA ZAWODOWEGO W 2009 R. (dok.)**
*Employees on positions for which evaluation of occupational risk in 2009 was done (cont.)*

Wyszczególnienie <i>Specification</i>	Przeprowadzenie oceny ryzyka zawodowego <i>Evaluation of occupational risk</i>	Wylimitowanie lub ograniczenie ryzyka zawodowego <i>Elimination or limitation of occupational risk</i>	Środki zastosowane do wyeliminowania lub ograniczenia ryzyka zawodowego <i>Appliance of means to elimination or limitation of occupational risk</i>		
			techniczne <i>technical</i>	organizacyjne <i>organizational</i>	ochrony indywidualnej <i>individuality protection</i>
<i>liczba osób the number of persons</i>					
<b>Transport i gospodarka magazynowa (H)</b> .....	<b>152382</b>	<b>50511</b>	<b>14605</b>	<b>25061</b>	<b>25438</b>
<i>Transportation and storage</i>					
Transport lądowy i rurociągowy <sup>Δ</sup> (49) .....	97802	26864	8751	10433	14372
<i>Land and pipeline transport<sup>Δ</sup></i>					
Transport wodny (50) .....	356	369	260	355	303
<i>Water transport</i>					
Transport lotniczy (51) .....	1262	414	174	320	401
<i>Air transport</i>					
Magazynowanie i działalność usługowa wspomagająca transport (52) .....	44100	16989	4480	9517	9410
<i>Warehousing and support activities for transportation</i>					
Działalność pocztowa i kurierska (53) .....	8862	5875	940	4436	952
<i>Postal and courier activities</i>					
<b>Informacja i komunikacja (J)</b> .....	<b>45440</b>	<b>21097</b>	<b>12582</b>	<b>13228</b>	<b>4682</b>
<i>Information and communication</i>					
Działalność wydawnicza (58) .....	10241	2699	1015	1403	1078
<i>Publishing activities</i>					
Nadawanie programów ogólnodostępnych i abonamen- towych (60) .....	3052	2949	1704	2883	1519
<i>Programming and broadcasting activities</i>					
Telekomunikacja (61) .....	13615	9796	8437	5017	923
<i>Telecommunications</i>					
Działalność związana z oprogramowaniem i doradztwo ... .....	14744	5164	1360	3804	802
<i>Computer programming and consultancy activities<sup>Δ</sup></i>					
Działalność usługowa w zakresie informacji (63 bez gru- py 63.9) .....	3788	489	66	121	360
<i>Information service activities</i>					
<b>Działalność profesjonalna, naukowa i techniczna (M)</b> <i>Professional, scientific and technical activities</i>	<b>15858</b>	<b>4478</b>	<b>972</b>	<b>1047</b>	<b>3116</b>
Badania naukowe i prace rozwojowe (72) .....	15735	4414	941	989	3068
<i>Scientific research and development</i>					
Działalność weterynaryjna (75) .....	123	64	31	58	48
<i>Veterinary activities</i>					
<b>Administrowanie i działalność wspierająca<sup>Δ</sup> (N)</b> .....	<b>10667</b>	<b>3836</b>	<b>1123</b>	<b>1525</b>	<b>2053</b>
<i>Administrative and support service activities</i>					
Wynajem i dzierżawa (77) .....	3472	1616	852	943	672
<i>Rental and leasing activities</i>					
Działalność związana z turystyką <sup>Δ</sup> (79) .....	1699	217	36	169	—
<i>Tourism activities<sup>Δ</sup></i>					
Utrzymanie porządku w budynkach i zagospodarowanie zieleni <sup>Δ</sup> (81 — tylko klasa 81.29) .....	5496	2003	235	413	1381
<i>Services to buildings and landscape activities</i>					
<b>Edukacja (P — tylko podklasa 85.42.B)</b> .....	<b>19445</b>	<b>10111</b>	<b>3186</b>	<b>7292</b>	<b>2803</b>
<i>Education</i>					
<b>Opieka zdrowotna i pomoc społeczna (Q — tylko dział 86)</b> .....	<b>166824</b>	<b>67843</b>	<b>14542</b>	<b>25524</b>	<b>49098</b>
<i>Human health and social work activities</i>					
<b>Pozostała działalność usługowa (S — tylko dział 95) ....</b> <i>Other service activities</i>	<b>3661</b>	<b>2818</b>	<b>1670</b>	<b>2012</b>	<b>775</b>

**TABL. 27. STANOWISKA PRACY, DLA KTÓRYCH DOKONANO OCENY RYZYKA ZAWODOWEGO W 2009 R.**  
*Positions for which evaluation of occupational risk in 2009 was done*

Wyszczególnienie <i>Specification</i>	Przeprowadzenie oceny ryzyka zawodowego <i>Evaluation of occupational risk</i>	Wyeliminowanie lub ograniczenie ryzyka zawodowego <i>Elimination or limitation of occupational risk</i>	Środki zastosowane do wyeliminowania lub ograniczenia ryzyka zawodowego <i>Appliance of means to elimination or limitation of occupational risk</i>		
			techniczne <i>technical</i>	organizacyjne <i>organizacyjny</i>	ochrony indywidualnej <i>individuality protection</i>
liczba stanowisk pracy <i>the number of positions</i>					
<b>O G Ó Ł E M</b> .....	<b>1226327</b>	<b>553039</b>	<b>182700</b>	<b>245784</b>	<b>334128</b>
<i>Total</i>					
Sektor publiczny .....	266206	119448	37223	48730	75476
<i>Public sector</i>					
własność państwowa .....	133281	67948	21363	28984	43076
<i>state ownership</i>					
własność komunalna .....	102912	42533	11110	15788	27555
<i>municipal ownership</i>					
własność mieszana .....	30013	8967	4750	3958	4845
<i>mixed ownership</i>					
Sektor prywatny .....	960121	433591	145477	197054	258652
<i>Private sector</i>					
własność prywatna krajowa .....	635726	274236	80576	111069	163320
<i>private domestic ownership</i>					
własność zagraniczna .....	285452	139370	57351	76008	83625
<i>foreign ownership</i>					
własność mieszana .....	38943	19985	7550	9977	11707
<i>mixed ownership</i>					
<b>Rolnictwo, leśnictwo, łowiectwo i rybactwo (A)</b> .....	<b>548986</b>	<b>260261</b>	<b>87804</b>	<b>101902</b>	<b>163896</b>
<i>Agriculture, forestry and fishing</i>					
Uprawy rolne, chów i chodowla zwierząt, łowiectwo <sup>A</sup> (01 bez grupy 01.7) .....	93323	51363	20548	21604	33223
<i>Crop and animal production, hunting<sup>A</sup></i>					
Leśnictwo i przyskiwanie drewna (02) .....	455663	208898	67256	80298	130673
<i>Forestry and logging</i>					
Rybactwo (03 bez klasy 03.11) .....	18003	9501	1713	2727	6493
<i>Fishing and aquaculture</i>					
<b>Przemysł (B+C+D+E)</b> .....	<b>10951</b>	<b>4705</b>	<b>1215</b>	<b>1850</b>	<b>2401</b>
<i>Industry</i>					
Sektor publiczny .....	6907	4690	477	877	4032
<i>Public sector</i>					
Sektor prywatny .....	145	106	21	—	60
<i>Private sector</i>					
<b>Górnictwo i wydobywanie (B)</b> .....	<b>36752</b>	<b>25739</b>	<b>13024</b>	<b>10864</b>	<b>16858</b>
<i>Mining and quarrying</i>					
Wydobywanie węgla kamiennego i węgla brunatnego (lignitu) (05) .....	28612	22301	11917	9560	15234
<i>Mining of coal and lignite</i>					
w tym: Wydobywanie węgla kamiennego (05.1) .....	22410	22253	11907	9553	15199
<i>of which: Mining of hard coal</i>					
Górnictwo ropy naftowej i gazu ziemnego (06) .....	432	144	100	—	118
<i>Extraction of crude petroleum and natural gas</i>					
Górnictwo rud metali (07) .....	2011	576	223	232	86
<i>Mining of metal ores</i>					
Pozostałe górnictwo i wydobywanie (08) .....	4791	2196	724	885	1141
<i>Other mining and quarrying</i>					
Działalność usługowa wspomagająca górnictwo <sup>A</sup> (09) .....	906	522	60	187	279
<i>Mining support service activities</i>					

**TABL. 27. STANOWISKA PRACY, DLA KTÓRYCH DOKONANO OCENY RYZYKA ZAWODOWEGO W 2009 R. (cd.)**  
*Positions for which evaluation of occupational risk in 2009 was done (cont.)*

Wyszczególnienie <i>Specification</i>	Przeprowadzenie oceny ryzyka zawodowego <i>Evaluation of occupational risk</i>	Wyeliminowanie lub ograniczenie ryzyka zawodowego <i>Elimination or limitation of occupational risk</i>	Środki zastosowane do wyeliminowania lub ograniczenia ryzyka zawodowego <i>Appliance of means to elimination or limitation of occupational risk</i>		
			techniczne <i>technical</i>	organizacyjne <i>organizational</i>	ochrony indywidualnej <i>individuality protection</i>
liczba stanowisk pracy <i>the number of positions</i>					
<b>Przetwórstwo przemysłowe (C) .....</b> <i>Manufacturing</i>	<b>447648</b>	<b>201317</b>	<b>64001</b>	<b>75117</b>	<b>126898</b>
Produkcja artykułów spożywczych (10) .....	68105	27346	7899	10098	17148
<i>Manufacture of food products</i>					
Produkcja napojów (11) .....	5258	1951	420	434	1515
<i>Manufacture of beverages</i>					
Produkcja wyrobów tytoniowych (12) .....	1188	974	690	195	393
<i>Manufacture of tobacco products</i>					
Produkcja wyrobów tekstylnych (13) .....	8461	3117	1140	848	1890
<i>Manufacture of textiles</i>					
Produkcja odzieży (14) .....	23752	6709	1279	3316	2140
<i>Manufacture of wearing apparel</i>					
Produkcja skór i wyrobów skórzanych <sup>Δ</sup> (15) .....	4760	1867	347	381	1042
<i>Manufacture of leather and related products</i>					
Produkcja wyrobów z drewna, korka, słomy i wikliny <sup>Δ</sup> (16) .....	17794	11045	2989	3005	8573
<i>Manufacture of products of wood, cork straw and wicker<sup>Δ</sup></i>					
Produkcja papieru i wyrobów z papieru (17) .....	10553	4418	1260	1589	2888
<i>Manufacture of paper and paper products</i>					
Poligrafia i reprodukcja zapisanych nośników informacji (18) .....	6397	2184	429	653	1408
<i>Printing and reproduction of recorded media</i>					
Produkcja koksu i produktów rafinacji ropy naftowej <sup>Δ</sup> (19) <i>Manufacture of coke and refined petroleum products</i>	2807	1085	420	184	909
Produkcja chemikaliów i wyrobów chemicznych (20) .....	13239	4983	2012	2005	2597
<i>Manufacture of chemicals and chemical products</i>					
Produkcja wyrobów farmaceutycznych <sup>Δ</sup> (21).....	6409	1870	481	1442	480
<i>Manufacture of pharmaceutical products<sup>Δ</sup></i>					
Produkcja wyrobów z gumy i tworzyw sztucznych (22) ...	30561	14979	5578	5497	9837
<i>Manufacture of rubber and plastic products</i>					
Produkcja wyrobów z pozostałych mineralnych surow- ców niemetalicznych (23) .....	21999	9076	2844	2706	6019
<i>Manufacture of other non-metallic mineral products</i>					
Produkcja metali (24) .....	13299	5231	1800	1852	3595
<i>Manufacture of basic metals</i>					
Produkcja wyrobów z metali <sup>Δ</sup> (25) .....	49534	24840	7693	6555	17277
<i>Manufacture of metal products<sup>Δ</sup></i>					
Produkcja komputerów, wyrobów elektronicznych i op- tycznych (26) .....	13202	5404	2695	3377	2156
<i>Manufacture of computer, electronic and optical products</i>					
Produkcja urządzeń elektrycznych (27) .....	26808	12470	6024	6960	6036
<i>Manufacture of electrical equipment</i>					
Produkcja maszyn i urządzeń <sup>Δ</sup> (28) .....	32045	14542	3550	4043	9919
<i>Manufacture of machinery and equipment n.e.c.</i>					

**TABL. 27. STANOWISKA PRACY, DLA KTÓRYCH DOKONANO OCENY RYZYKA ZAWODOWEGO W 2009 R. (cd.)**  
*Positions for which evaluation of occupational risk in 2009 was done (cont.)*

Wyszczególnienie <i>Specification</i>	Przeprowadzenie oceny ryzyka zawodowego <i>Evaluation of occupational risk</i>	Wyeliminowanie lub ograniczenie ryzyka zawodowego <i>Elimination or limitation of occupational risk</i>	Środki zastosowane do wyeliminowania lub ograniczenia ryzyka zawodowego <i>Appliance of means to elimination or limitation of occupational risk</i>		
			techniczne <i>technical</i>	organizacyjne <i>organizational</i>	ochrony indywidualnej <i>individuality protection</i>
<i>liczba stanowisk pracy the number of positions</i>					
<b>Przetwórstwo przemysłowe (C) (dok.)</b> <i>Manufacturing (cont.)</i>					
Produkcja pojazdów samochodowych, przyczep i naczep <sup>Δ</sup> (29) ..... <i>Manufacture of motor vehicles, trailers and semi-trailers</i>	29922	14638	3857	6310	9003
Produkcja pozostałego sprzętu transportowego (30) ..... <i>Manufacture of other transport equipment</i>	9703	8122	2279	4926	5903
Produkcja mebli (31) ..... <i>Manufacture of furniture</i>	26598	14751	5249	5582	9397
Pozostała produkcja wyrobów (dział 32) ..... <i>Other manufacturing</i>	7035	2013	815	751	1190
Naprawa, konserwacja i instalowanie maszyn i urządzeń (33) ..... <i>Repair and installation of machinery and equipment</i>	18219	7702	2251	2408	5583
<b>Wytwarzanie i zaopatrywanie w energię elektryczną, gaz, parę wodną i gorącą wodę<sup>Δ</sup> (D) ..... <i>Electricity, gas, steam and air conditioning supply</i></b>	<b>32618</b>	<b>17769</b>	<b>7090</b>	<b>10435</b>	<b>9920</b>
<b>Dostawa wody; gospodarowanie ściekami i odpadami; rekultywacja<sup>Δ</sup> (E) ..... <i>Water supply; sewerage, waste management and reme- diation activities</i></b>	<b>31968</b>	<b>15436</b>	<b>3689</b>	<b>5486</b>	<b>10220</b>
Pobór, uzdatnianie i dostarczanie wody (36) ..... <i>Water collection, treatment and supply</i>	8618	4619	1012	2258	2862
Odprowadzanie i uzdatnianie ścieków (37) ..... <i>Sewerage</i>	8527	3041	912	1057	2041
Gospodarka odpadami; odzysk surowców <sup>Δ</sup> (38) ..... <i>Waste collection, treatment and disposal activities; mate- rials recovery</i>	14715	7764	1763	2169	5305
Rekultywacja <sup>Δ</sup> (39) ..... <i>Remediation activities<sup>Δ</sup></i>	108	12	2	2	12
<b>Budownictwo (F) ..... <i>Construction</i></b>	<b>142835</b>	<b>79009</b>	<b>23590</b>	<b>32869</b>	<b>56237</b>
Budowa budynków (41 z wyjątkiem klasy 41.1) ..... <i>Construction of buildings</i>	54470	29706	7753	11788	20695
Budowa obiektów inżynierii lądowej i wodnej <sup>Δ</sup> (42) ..... <i>Civil engineering</i>	46554	23449	6177	8972	16633
Roboty budowlane i specjalistyczne (43) ..... <i>Specialised construction activities</i>	41811	25854	9660	12109	18909
<b>Handel; naprawa pojazdów samochodowych<sup>Δ</sup> (G) ..... <i>Trade; repair of motor vehicles<sup>Δ</sup></i></b>	<b>242428</b>	<b>97330</b>	<b>35796</b>	<b>56530</b>	<b>53461</b>
Handel hurtowy i detaliczny pojazdami samochodowymi oraz ich naprawa <sup>Δ</sup> (45) ..... <i>Wholesale and retail trade and repair of motor vehicles and motorcycles</i>	20449	7655	2785	3259	4050
Handel hurtowy <sup>Δ</sup> (46) ..... <i>Wholesale trade<sup>Δ</sup></i>	97189	35394	10415	19814	15900
Handel detaliczny <sup>Δ</sup> (47) ..... <i>Retail trade<sup>Δ</sup></i>	124790	54281	22596	33457	33511

**TABL. 27. STANOWISKA PRACY, DLA KTÓRYCH DOKONANO OCENY RYZYKA ZAWODOWEGO W 2009 R. (dok.)**  
*Positions for which evaluation of occupational risk in 2009 was done (cont.)*

Wyszczególnienie <i>Specification</i>	Przeprowadzenie oceny ryzyka zawodowego <i>Evaluation of occupational risk</i>	Wyeliminowanie lub ograniczenie ryzyka zawodowego <i>Elimination or limitation of occupational risk</i>	Środki zastosowane do wyeliminowania lub ograniczenia ryzyka zawodowego <i>Appliance of means to elimination or limitation of occupational risk</i>		
			techniczne <i>technical</i>	organizacyjne <i>organizacyjny</i>	ochrony indywidualnej <i>individuality protection</i>
liczba stanowisk pracy <i>the number of positions</i>					
<b>Transport i gospodarka magazynowa (H)</b> <i>Transportation and storage</i>	<b>98898</b>	<b>31672</b>	<b>8564</b>	<b>15305</b>	<b>15157</b>
Transport lądowy i rurociągowy <sup>A</sup> (49) .....	65569	17530	5254	6802	9219
<i>Land and pipeline transport<sup>A</sup></i>					
Transport wodny (50) .....	314	310	260	301	280
<i>Water transport</i>					
Transport lotniczy (51) .....	590	222	86	145	219
<i>Air transport</i>					
Magazynowanie i działalność usługowa wspomagająca transport (52) .....	27749	9781	2552	5197	5119
<i>Warehousing and support activities for transportation</i>					
Działalność pocztowa i kurierska (53) .....	4676	3829	412	2860	320
<i>Postal and courier activities</i>					
<b>Informacja i komunikacja (J)</b> .....	<b>39382</b>	<b>18994</b>	<b>11504</b>	<b>11869</b>	<b>4206</b>
<i>Information and communication</i>					
Działalność wydawnicza (58) .....	8183	2169	862	1253	855
<i>Publishing activities</i>					
Nadawanie programów ogólnodostępnych i abonamen- towych (60) .....	2647	2739	1620	2683	1507
<i>Programming and broadcasting activities</i>					
Telekomunikacja (61) .....	12062	8747	7748	4170	709
<i>Telecommunications</i>					
Działalność związana z oprogramowaniem i doradztwo ... .....	13200	4876	1208	3645	798
<i>Computer programming and consultancy activities<sup>A</sup></i>					
Działalność usługowa w zakresie informacji (63 bez grupy 63.9) .....	3290	463	66	118	337
<i>Information service activities</i>					
<b>Działalność profesjonalna, naukowa i techniczna (M)</b> <i>Professional, scientific and technical activities</i>	<b>13509</b>	<b>3997</b>	<b>785</b>	<b>880</b>	<b>2886</b>
Badania naukowe i prace rozwojowe (72) .....	13425	3974	773	863	2866
<i>Scientific research and development</i>					
Działalność weterynaryjna (75) .....	84	23	12	17	20
<i>Veterinary activities</i>					
<b>Administrowanie i działalność wspierająca<sup>A</sup> (N)</b> .....	<b>8898</b>	<b>3184</b>	<b>1002</b>	<b>1461</b>	<b>1660</b>
<i>Administrative and support service activities</i>					
Wynajem i dzierżawa (77) .....	2773	1387	793	930	497
<i>Rental and leasing activities</i>					
Działalność związana z turystyką <sup>A</sup> (79) .....	1604	193	22	159	—
<i>Tourism activities<sup>A</sup></i>					
Utrzymanie porządku w budynkach i zagospodarowanie zieleni <sup>A</sup> (81 — tylko klasa 81.29) .....	4521	1604	187	372	1163
<i>Services to buildings and landscape activities</i>					
<b>Edukacja (P — tylko podklasa 85.42.B)</b> .....	<b>15828</b>	<b>7847</b>	<b>1549</b>	<b>5610</b>	<b>1441</b>
<i>Education</i>					
<b>Opieka zdrowotna i pomoc społeczna (Q — tylko dział 86)</b> .....	<b>94604</b>	<b>39041</b>	<b>8723</b>	<b>14892</b>	<b>28430</b>
<i>Human health and social work activities</i>					
<b>Pozostała działalność usługowa (S — tylko dział 95) ....</b> <i>Other service activities</i>	<b>2956</b>	<b>2203</b>	<b>1670</b>	<b>1739</b>	<b>261</b>

**TABL. 28. ŚWIADCZENIA Z TYTUŁU PRACY W WARUNKACH SZKODLIWYCH DLA ZDROWIA I UCIAŹLIWYCH W 2009 R.**
*Hazardous and hard working condition benefits in 2009*

WYSZCZEGÓLNIENIE A — ogółem B — sektor publiczny C — sektor prywatny	SPECIFICATION total public sector private sector	Posiłki profilaktyczne <i>Preventive food</i>	Napoje <i>Drinks</i>	Inne środki odżywcze <i>Other nutrition</i>	Dodatki pieniężne <i>Special pay</i>	Skrócony czas pracy <i>Short-time working</i>	Dodatkowe urlopy <i>Extra leaves</i>	Uprawnienia wynikające z pracy w szczególnych warunkach lub w szczególnym charakterze <i>Entitlements arising from work in particular conditions</i>
<b>Stan na koniec lipca <i>As of end July</i></b>								
<b>OGÓŁEM</b> .....		<b>414813</b>	<b>1682670</b>	<b>146140</b>	<b>519451</b>	<b>45937</b>	<b>132875</b>	<b>22057</b>
<b>TOTAL</b>								
Sektor publiczny .....		203694	660302	72354	348247	29773	105830	16162
<i>Public sector</i>								
własność państwowa .....		159672	411775	52553	258367	17377	94466	6201
<i>state ownership</i>								
własność komunalna .....		15508	202082	9502	36488	11145	6318	2705
<i>municipal ownership</i>								
własność mieszana .....		28514	46445	10299	53392	1251	5046	7256
<i>mixed ownership</i>								
Sektor prywatny .....		211119	1022368	73786	171204	16164	27045	5895
<i>Private sector</i>								
własność prywatna krajowa .....		124825	685688	34979	106057	7276	8480	4103
<i>private domestic ownership</i>								
własność zagraniczna .....		51291	247311	19214	25441	3819	5274	436
<i>foreign ownership</i>								
własność mieszana .....		35003	89369	19593	39706	5069	13291	1356
<i>mixed ownership</i>								
<b>Rolnictwo, leśnictwo, łowiectwo i rybactwo (A)</b> .....	<b>A</b>	<b>10834</b>	<b>32382</b>	<b>273</b>	<b>2560</b>	<b>66</b>	<b>37</b>	<b>220</b>
<i>Agriculture, forestry and fishing</i>	<b>B</b>	<b>6929</b>	<b>20155</b>	<b>61</b>	<b>1141</b>	<b>13</b>	<b>23</b>	<b>107</b>
	<b>C</b>	<b>3905</b>	<b>12227</b>	<b>212</b>	<b>1419</b>	<b>53</b>	<b>14</b>	<b>113</b>
Uprawy rolne, chów i chodowla zwierząt, łowiectwo <sup>Δ</sup> (01 bez grupy 01.7)	A	4004	14722	204	2279	21	26	145
<i>Crop and animal production, hunting<sup>Δ</sup></i>	B	1131	4371	28	1071	8	15	47
	C	2873	10351	176	1208	13	11	98
Leśnictwo i przyskiwanie drewna (02) .....	A	6704	17028	69	227	44	10	72
<i>Forestry and logging</i>	B	5798	15581	33	70	5	8	60
	C	906	1447	36	157	39	2	12
Rybactwo (03 bez klasy 03.11) .....	A	126	632	—	54	1	1	3
<i>Fishing and aquaculture</i>	B	—	203	—	—	—	—	—
	C	126	429	—	54	1	1	3
<b>Przemysł (B+C+D+E)</b> .....	<b>A</b>	<b>290071</b>	<b>899951</b>	<b>123874</b>	<b>326227</b>	<b>20558</b>	<b>90662</b>	<b>14199</b>
<i>Industry</i>	<b>B</b>	<b>156078</b>	<b>244790</b>	<b>61595</b>	<b>205509</b>	<b>9860</b>	<b>68330</b>	<b>10048</b>
	<b>C</b>	<b>133993</b>	<b>655161</b>	<b>62279</b>	<b>120718</b>	<b>10698</b>	<b>22332</b>	<b>4151</b>
<b>Górnictwo i wydobywanie (B)</b> .....	<b>A</b>	<b>130335</b>	<b>114913</b>	<b>43455</b>	<b>121933</b>	<b>11034</b>	<b>70310</b>	<b>7934</b>
<i>Mining and quarrying</i>	<b>B</b>	<b>114971</b>	<b>92717</b>	<b>35713</b>	<b>111223</b>	<b>7855</b>	<b>62534</b>	<b>7595</b>
	<b>C</b>	<b>15364</b>	<b>22196</b>	<b>7742</b>	<b>10710</b>	<b>3179</b>	<b>7776</b>	<b>339</b>
Wydobywanie węgla kamiennego i węgla brunatnego (lignitu) (05)	A	111854	84980	35609	108678	7873	61817	7214
<i>Mining of coal and lignite</i>	B	111576	84630	35609	108469	7855	61817	7208
	C	278	350	—	209	18	—	6
w tym: Wydobywanie węgla kamiennego (05.1) ....	A	105858	75589	31497	99251	7864	61808	1758
<i>of which: Mining of hard coal</i>	B	105580	75239	31497	99042	7846	61808	1752
	C	278	350	—	209	18	—	6
Górnictwo ropy naftowej i gazu ziemnego (06) .....	A	449	4231	11	3	—	140	273
<i>Extraction of crude petroleum and natural gas</i>	B	449	4231	11	3	—	140	273
Górnictwo rud metali (07) .....	A	11896	12382	7054	7951	3066	7775	283
<i>Mining of metal ores</i>	C	11896	12382	7054	7951	3066	7775	283

**TABL. 28. ŚWIADCZENIA Z TYTUŁU PRACY W WARUNKACH SZKODLIWYCH DLA ZDROWIA I UCIAŹLIWYCH W 2009 R. (cd.)**
*Hazardous and hard working condition benefits in 2009 (cont.)*

WYSZCZEGÓLNIENIE A — ogółem B — sektor publiczny C — sektor prywatny	SPECIFICATION total public sector private sector	Posiłki profilaktyczne <i>Preventive food</i>	Napoje <i>Drinks</i>	Inne środki odżywcze <i>Other nutrition</i>	Dodatki pieniężne <i>Special pay</i>	Skrócony czas pracy <i>Short-time working</i>	Dodatkowe urlopy <i>Extra leaves</i>	Uprawnienia wynikające z pracy w szczególnych warunkach lub w szczególnym charakterze <i>Entitlements arising from work in particular conditions</i>

**Stan na koniec lipca (cd.) *As of end July (cont.)***

<b>Górnictwo i wydobywanie (B) (dok.)</b>								
<i>Mining and quarrying (cont.)</i>								
Pozostałe górnictwo i wydobywanie (08) .....	A	3996	10813	637	4733	31	276	147
<i>Other mining and quarrying</i>	B	1264	1737	93	2301	—	275	109
	C	2732	9076	544	2432	31	1	38
Działalność usługowa wspomagająca górnictwo <sup>Δ</sup> (09)	A	2140	2507	144	568	64	302	17
<i>Mining support service activities</i>	B	1682	2119	—	450	—	302	5
	C	458	388	144	118	64	—	12
<b>Przetwórstwo przemysłowe (C) .....</b>	<b>A</b>	<b>124261</b>	<b>639587</b>	<b>59663</b>	<b>117193</b>	<b>8795</b>	<b>16285</b>	<b>4164</b>
<i>Manufacturing</i>	<b>B</b>	<b>14098</b>	<b>44571</b>	<b>12981</b>	<b>30623</b>	<b>1450</b>	<b>5041</b>	<b>1001</b>
	<b>C</b>	<b>110163</b>	<b>595016</b>	<b>46682</b>	<b>86570</b>	<b>7345</b>	<b>11244</b>	<b>3163</b>
Produkcja artykułów spożywczych (10) .....	A	36847	98203	4373	11735	1043	235	319
<i>Manufacture of food products</i>	B	561	1881	162	420	—	50	6
	C	36286	96322	4211	11315	1043	185	313
Produkcja napojów (11) .....	A	330	5464	943	1803	—	1	30
<i>Manufacture of beverages</i>	B	34	386	294	46	—	—	3
	C	296	5078	649	1757	—	1	27
Produkcja wyrobów tytoniowych (12) .....	A	409	1101	60	302	—	—	4
<i>Manufacture of tobacco products</i>	C	409	1101	60	302	—	—	4
Produkcja wyrobów tekstylnych (13) .....	A	216	11575	605	1611	100	16	109
<i>Manufacture of textiles</i>	B	2	445	223	275	—	1	2
	C	214	11130	382	1336	100	15	107
Produkcja odzieży (14) .....	A	231	14591	816	679	154	151	27
<i>Manufacture of wearing apparel</i>	B	—	386	—	94	—	—	8
	C	231	14205	816	585	154	151	19
Produkcja skór i wyrobów skórzanych <sup>Δ</sup> (15) .....	A	192	5388	582	307	4	3	—
<i>Manufacture of leather and related products</i>	B	—	352	352	62	—	—	—
	C	192	5036	230	245	4	3	—
Produkcja wyrobów z drewna, korka, słomy i wikliny <sup>Δ</sup> (16)	A	2621	32627	2210	5093	454	111	81
<i>Manufacture of products of wood, cork straw and wicker<sup>Δ</sup></i>	B	45	1493	818	529	3	—	34
	C	2576	31134	1392	4564	451	111	47
Produkcja papieru i wyrobów z papieru (17) .....	A	519	12982	674	1501	170	160	49
<i>Manufacture of paper and paper products</i>	B	—	11	—	—	—	—	—
	C	519	12971	674	1501	170	160	49
Poligrafia i reprodukcja zapisanych nośników informacji (18)	A	16	4046	1043	50	266	61	14
<i>Printing and reproduction of recorded media</i>	B	3	276	344	17	24	—	—
	C	13	3770	699	33	242	61	14
Produkcja koksu i produktów rafinacji ropy naftowej <sup>Δ</sup> (19)	A	3867	11041	3065	1459	1	1304	695
<i>Manufacture of coke and refined petroleum products</i>	B	3300	5087	2656	1270	1	1296	589
	C	567	5954	409	189	—	8	106
Produkcja chemikaliów i wyrobów chemicznych (20)	A	4970	21550	3726	8628	830	2078	181
<i>Manufacture of chemicals and chemical products</i>	B	2644	6012	2125	6639	526	572	66
	C	2326	15538	1601	1989	304	1506	115
Produkcja wyrobów farmaceutycznych <sup>Δ</sup> (21) .....	A	463	5968	328	607	2	176	74
<i>Manufacture of pharmaceutical products<sup>Δ</sup></i>	B	33	1258	104	67	—	52	38
	C	430	4710	224	540	2	124	36
Produkcja wyrobów z gumy i tworzyw sztucznych (22)	A	3776	30063	3117	3035	419	335	39
<i>Manufacture of rubber and plastic products</i>	B	265	1458	696	559	—	44	12
	C	3511	28605	2421	2476	419	291	27

**TABL. 28. ŚWIADCZENIA Z TYTUŁU PRACY W WARUNKACH SZKODLIWYCH DLA ZDROWIA I UCIAŹLIWYCH W 2009 R. (cd.)**
*Hazardous and hard working condition benefits in 2009 (cont.)*

WYSZCZEGÓLNIENIE A — ogółem B — sektor publiczny C — sektor prywatny	SPECIFICATION total public sector private sector	Posiłki profilaktyczne <i>Preventive food</i>	Napoje <i>Drinks</i>	Inne środki odżywcze <i>Other nutrition</i>	Dodatki pieniężne <i>Special pay</i>	Skrócony czas pracy <i>Short-time working</i>	Dodatkowe urlopy <i>Extra leaves</i>	Uprawnienia wynikające z pracy w szczególnych warunkach lub w szczególnym charakterze <i>Entitlements arising from work in particular conditions</i>

**Stan na koniec lipca (cd.) *As of end July (cont.)***

<b>Przetwórstwo przemysłowe (C) (dok.)</b> <i>Manufacturing (cont.)</i>								
Produkcja wyrobów z pozostałych mineralnych surowców niemetalicznych (23)	A	6892	45960	3646	4845	194	255	210
	B	9	1050	80	421	11	—	4
<i>Manufacture of other non-metallic mineral products</i>	C	6883	44910	3566	4424	183	255	206
Produkcja metali (24)	A	23688	45638	8754	12296	571	8357	335
<i>Manufacture of basic metals</i>	B	3364	4074	615	1194	—	2357	32
	C	20324	41564	8139	11102	571	6000	303
Produkcja wyrobów z metali <sup>A</sup> (25)	A	8757	72193	6638	13862	650	455	269
<i>Manufacture of metal products<sup>A</sup></i>	B	588	4439	1311	3342	90	88	50
	C	8169	67754	5327	10520	560	367	219
Produkcja komputerów, wyrobów elektronicznych i optycznych (26)	A	465	13547	239	623	15	8	22
<i>Manufacture of computer, electronic and optical products</i>	B	136	1540	104	523	6	1	9
	C	329	12007	135	100	9	7	13
Produkcja urządzeń elektrycznych (27)	A	3384	28498	1257	3867	87	929	131
<i>Manufacture of electrical equipment</i>	B	30	184	150	90	—	4	2
	C	3354	28314	1107	3777	87	925	129
Produkcja maszyn i urządzeń <sup>A</sup> (28)	A	9597	48639	5953	16049	1489	501	421
<i>Manufacture of machinery and equipment n.e.c.</i>	B	622	5061	1159	6722	519	91	92
	C	8975	43578	4794	9327	970	410	329
Produkcja pojazdów samochodowych, przyczep i naczep <sup>A</sup> (29)	A	2606	38806	3211	6811	445	32	121
<i>Manufacture of motor vehicles, trailers and semi-trailers</i>	B	17	1266	596	654	7	—	5
	C	2589	37540	2615	6157	438	32	116
Produkcja pozostałego sprzętu transportowego (30)	A	4168	14971	3040	9606	61	170	676
<i>Manufacture of other transport equipment</i>	B	564	1373	635	4180	6	5	17
	C	3604	13598	2405	5426	55	165	659
Produkcja mebli (31)	A	3151	41023	1610	3758	804	104	42
<i>Manufacture of furniture</i>	B	—	110	—	73	—	49	1
	C	3151	40913	1610	3685	804	55	41
Pozostała produkcja wyrobów (dział 32)	A	428	7224	704	1256	338	137	51
<i>Other manufacturing</i>	B	23	124	35	54	53	—	—
	C	405	7100	669	1202	285	137	51
Naprawa, konserwacja i instalowanie maszyn i urządzeń (33)	A	6668	28489	3069	7410	698	706	264
<i>Repair and installation of machinery and equipment</i>	B	1858	6305	522	3392	204	431	31
	C	4810	22184	2547	4018	494	275	233
<b>Wytwarzanie i zaopatrywanie w energię elektryczną, gaz, parę wodną i gorącą wodę<sup>A</sup> (D)</b>	A	<b>23292</b>	<b>79294</b>	<b>14533</b>	<b>65646</b>	<b>194</b>	<b>3850</b>	<b>1474</b>
<i>Electricity, gas, steam and air conditioning supply</i>	B	<b>17765</b>	<b>54221</b>	<b>7710</b>	<b>45488</b>	<b>167</b>	<b>551</b>	<b>885</b>
	C	<b>5527</b>	<b>25073</b>	<b>6823</b>	<b>20158</b>	<b>27</b>	<b>3299</b>	<b>589</b>
<b>Dostawa wody; gospodarowanie ściekami i odpadami; rekultywacja<sup>A</sup> (E)</b>	A	<b>12183</b>	<b>66157</b>	<b>6223</b>	<b>21455</b>	<b>535</b>	<b>217</b>	<b>627</b>
<i>Water supply; sewerage, waste management and remediation activities</i>	B	<b>9244</b>	<b>53281</b>	<b>5191</b>	<b>18175</b>	<b>388</b>	<b>204</b>	<b>567</b>
	C	<b>2939</b>	<b>12876</b>	<b>1032</b>	<b>3280</b>	<b>147</b>	<b>13</b>	<b>60</b>
Pobór, uzdatnianie i dostarczanie wody (36)	A	3603	22892	2106	6469	36	12	164
<i>Water collection, treatment and supply</i>	B	3390	22371	2073	6319	35	9	164
	C	213	521	33	150	1	3	—
Odprowadzanie i uzdatnianie ścieków (37)	A	4103	18483	2359	6831	235	65	307
<i>Sewerage</i>	B	3977	17892	2329	6772	235	65	303
	C	126	591	30	59	—	—	4



**TABL. 28. ŚWIADCZENIA Z TYTUŁU PRACY W WARUNKACH SZKODLIWYCH DLA ZDROWIA I UCIAŹLIWYCH W 2009 R. (cd.)**
*Hazardous and hard working condition benefits in 2009 (cont.)*

WYSZCZEGÓLNIENIE A — ogółem B — sektor publiczny C — sektor prywatny	SPECIFICATION total public sector private sector	Posiłki profilaktyczne <i>Preventive food</i>	Napoje <i>Drinks</i>	Inne środki odżywcze <i>Other nutrition</i>	Dodatki pieniężne <i>Special pay</i>	Skrócony czas pracy <i>Short-time working</i>	Dodatkowe urlopy <i>Extra leaves</i>	Uprawnienia wynikające z pracy w szczególnych warunkach lub w szczególnym charakterze <i>Entitlements arising from work in particular conditions</i>
		osoby korzystające <i>beneficiaries</i>						

**Stan na koniec lipca (cd.) *As of end July (cont.)***

<b>Dostawa wody; gospodarowanie ściekami i odpadami; rekultywacja<sup>Δ</sup> (E) (dok.)</b>								
<i>Water supply; sewerage, waste management and remediation activities (cont.)</i>								
Gospodarka odpadami; odzysk surowców <sup>Δ</sup> (38) .....	A	4477	24507	1758	8104	264	140	156
<i>Waste collection, treatment and disposal activities; materials recovery</i>	B	1877	12882	789	5033	118	130	100
	C	2600	11625	969	3071	146	10	56
Rekultywacja <sup>Δ</sup> (39) .....	A	—	275	—	51	—	—	—
<i>Remediation activities<sup>Δ</sup></i>	B	—	136	—	51	—	—	—
	C	—	139	—	—	—	—	—
<b>Budownictwo (F) .....</b>	<b>A</b>	<b>57788</b>	<b>193006</b>	<b>8951</b>	<b>28203</b>	<b>1712</b>	<b>2390</b>	<b>736</b>
<i>Construction</i>	<b>B</b>	<b>5831</b>	<b>16313</b>	<b>1790</b>	<b>5357</b>	<b>6</b>	<b>509</b>	<b>77</b>
	<b>C</b>	<b>51957</b>	<b>176693</b>	<b>7161</b>	<b>22846</b>	<b>1706</b>	<b>1881</b>	<b>659</b>
Budowa budynków (41 z wyjątkiem klasy 41.1) .....	A	19952	72484	2455	7713	54	34	83
<i>Construction of buildings</i>	B	629	2924	72	186	2	—	9
	C	19323	69560	2383	7527	52	34	74
Budowa obiektów inżynierii lądowej i wodnej <sup>Δ</sup> (42) ...	A	24329	73419	2795	11970	364	1309	316
<i>Civil engineering</i>	B	3940	10613	668	2871	4	416	48
	C	20389	62806	2127	9099	360	893	268
Roboty budowlane i specjalistyczne (43) .....	A	13507	47103	3701	8520	1294	1047	337
<i>Specialised construction activities</i>	B	1262	2776	1050	2300	—	93	20
	C	12245	44327	2651	6220	1294	954	317
<b>Handel; naprawa pojazdów samochodowych<sup>Δ</sup> (G)</b>	<b>A</b>	<b>12168</b>	<b>122766</b>	<b>2581</b>	<b>12225</b>	<b>804</b>	<b>725</b>	<b>519</b>
<i>Trade; repair of motor vehicles<sup>Δ</sup></i>	<b>B</b>	<b>352</b>	<b>4453</b>	<b>508</b>	<b>926</b>	<b>15</b>	<b>9</b>	<b>37</b>
	<b>C</b>	<b>11816</b>	<b>118313</b>	<b>2073</b>	<b>11299</b>	<b>789</b>	<b>716</b>	<b>482</b>
Handel hurtowy i detaliczny pojazdami samochodowymi oraz ich naprawa <sup>Δ</sup> (45)	A	690	11893	241	626	89	51	57
<i>Wholesale and retail trade and repair of motor vehicles and motorcycles</i>	B	3	476	45	264	4	—	37
	C	687	11417	196	362	85	51	20
Handel hurtowy <sup>Δ</sup> (46) .....	A	3153	55845	1147	8870	280	445	359
<i>Wholesale trade<sup>Δ</sup></i>	B	136	2943	383	378	9	7	—
	C	3017	52902	764	8492	271	438	359
Handel detaliczny <sup>Δ</sup> (47) .....	A	8325	55028	1193	2729	435	229	103
<i>Retail trade<sup>Δ</sup></i>	B	213	1034	80	284	2	2	—
	C	8112	53994	1113	2445	433	227	103
<b>Transport i gospodarka magazynowa (H) .....</b>	<b>A</b>	<b>39159</b>	<b>248855</b>	<b>9096</b>	<b>129687</b>	<b>1107</b>	<b>32551</b>	<b>2451</b>
<i>Transportation and storage</i>	<b>B</b>	<b>30768</b>	<b>205198</b>	<b>7308</b>	<b>116925</b>	<b>927</b>	<b>30614</b>	<b>2203</b>
	<b>C</b>	<b>8391</b>	<b>43657</b>	<b>1788</b>	<b>12762</b>	<b>180</b>	<b>1937</b>	<b>248</b>
Transport lądowy i rurociągowy <sup>Δ</sup> (49) .....	A	14763	107098	4822	50283	309	16780	1745
<i>Land and pipeline transport<sup>Δ</sup></i>	B	9751	75647	3271	39330	241	15018	1546
	C	5012	31451	1551	10953	68	1762	199
Transport wodny (50) .....	A	78	675	—	191	—	—	3
<i>Water transport</i>	B	78	406	—	191	—	—	3
	C	—	269	—	—	—	—	—
Transport lotniczy (51) .....	A	366	90	—	1863	—	1227	27
<i>Air transport</i>	B	303	—	—	1863	—	1227	25
	C	63	90	—	—	—	—	2
Magazynowanie i działalność usługowa wspomagająca transport (52)	A	13489	47679	4215	31967	758	14531	456
<i>Warehousing and support activities for transportation</i>	B	10373	36153	3978	30158	646	14356	409
	C	3116	11526	237	1809	112	175	47
Działalność pocztowa i kurierska (53) .....	A	10463	93313	59	45383	40	13	220
<i>Postal and courier activities</i>	B	10263	92992	59	45383	40	13	220
	C	200	321	—	—	—	—	—

**TABL. 28. ŚWIADCZENIA Z TYTUŁU PRACY W WARUNKACH SZKODLIWYCH DLA ZDROWIA I UCIAŹLIWYCH W 2009 R. (cd.)**
*Hazardous and hard working condition benefits in 2009 (cont.)*

WYSZCZEGÓLNIENIE A — ogółem B — sektor publiczny C — sektor prywatny	SPECIFICATION total public sector private sector	Posiłki profilaktyczne <i>Preventive food</i>	Napoje <i>Drinks</i>	Inne środki odżywcze <i>Other nutrition</i>	Dodatki pieniężne <i>Special pay</i>	Skrócony czas pracy <i>Short-time working</i>	Dodatkowe urlopy <i>Extra leaves</i>	Uprawnienia wynikające z pracy w szczególnych warunkach lub w szczególnym charakterze <i>Entitlements arising from work in particular conditions</i>
		osoby korzystające <i>beneficiaries</i>						
<b>Stan na koniec lipca (dok.) <i>As of end July (cont.)</i></b>								
<b>Informacja i komunikacja (J)</b> .....	<b>A</b>	<b>785</b>	<b>12453</b>	<b>481</b>	<b>3231</b>	<b>178</b>	<b>873</b>	<b>134</b>
<i>Information and communication</i>	<b>B</b>	<b>400</b>	<b>6189</b>	<b>305</b>	<b>2360</b>	<b>47</b>	<b>846</b>	<b>105</b>
	<b>C</b>	<b>385</b>	<b>6264</b>	<b>176</b>	<b>871</b>	<b>131</b>	<b>27</b>	<b>29</b>
Działalność wydawnicza (58) .....	A	48	2076	72	124	65	8	—
<i>Publishing activities</i>	B	—	64	—	28	43	5	—
	C	48	2012	72	96	22	3	—
Nadawanie programów ogólnodostępnych i abonamentowych (60) .....	A	31	3560	161	321	—	81	20
<i>Programming and broadcasting activities</i>	B	31	3482	161	312	—	81	20
	C	—	78	—	9	—	—	—
Telekomunikacja (61) .....	A	678	3575	43	1485	108	20	113
<i>Telecommunications</i>	B	369	1913	—	1009	—	—	85
	C	309	1662	43	476	108	20	28
Działalność związana z oprogramowaniem i doradztwo w zakresie informatyki <sup>Δ</sup> (62) .....	A	25	1749	—	94	—	1	—
<i>Computer programming and consultancy activities<sup>Δ</sup></i>	B	—	42	—	9	—	—	—
	C	25	1707	—	85	—	1	—
Działalność usługowa w zakresie informacji (63 bez grupy 63.9) .....	A	3	1493	205	1207	5	763	1
<i>Information service activities</i>	B	—	688	144	1002	4	760	—
	C	3	805	61	205	1	3	1
<b>Działalność profesjonalna, naukowa i techniczna (M)</b> .....	<b>A</b>	<b>388</b>	<b>13741</b>	<b>115</b>	<b>7768</b>	<b>2267</b>	<b>26</b>	<b>525</b>
<i>Professional, scientific and technical activities</i>	<b>B</b>	<b>383</b>	<b>13548</b>	<b>112</b>	<b>7578</b>	<b>2267</b>	<b>26</b>	<b>525</b>
	<b>C</b>	<b>5</b>	<b>193</b>	<b>3</b>	<b>190</b>	<b>—</b>	<b>—</b>	<b>—</b>
Badania naukowe i prace rozwojowe (72) .....	A	372	13668	115	7763	2267	26	525
<i>Scientific research and development</i>	B	372	13496	112	7573	2267	26	525
	C	—	172	3	190	—	—	—
Działalność weterynaryjna (75) .....	A	16	73	—	5	—	—	—
<i>Veterinary activities</i>	B	11	52	—	5	—	—	—
	C	5	21	—	—	—	—	—
<b>Administrowanie i działalność wspierająca<sup>Δ</sup> (N) .....</b>	<b>A</b>	<b>959</b>	<b>6027</b>	<b>15</b>	<b>1043</b>	<b>16</b>	<b>10</b>	<b>31</b>
<i>Administrative and support service activities</i>	<b>B</b>	<b>452</b>	<b>2183</b>	<b>—</b>	<b>648</b>	<b>—</b>	<b>8</b>	<b>13</b>
	<b>C</b>	<b>507</b>	<b>3844</b>	<b>15</b>	<b>395</b>	<b>16</b>	<b>2</b>	<b>18</b>
Wynajem i dzierżawa (77) .....	A	366	1422	—	277	16	8	13
<i>Rental and leasing activities</i>	B	—	15	—	197	—	8	8
	C	366	1407	—	80	16	—	5
Działalność związana z turystyką <sup>Δ</sup> (79) .....	A	83	150	—	217	—	—	2
<i>Tourism activities<sup>Δ</sup></i>	B	83	42	—	—	—	—	2
	C	—	108	—	217	—	—	—
Utrzymanie porządku w budynkach i zagospodarowanie zieleni <sup>Δ</sup> (81 — tylko klasa 81.29) .....	A	510	4455	15	549	—	2	16
<i>Services to buildings and landscape activities</i>	B	369	2126	—	451	—	—	3
	C	141	2329	15	98	—	2	13
<b>Edukacja (P — tylko podklasa 84.42.B) .....</b>	<b>A</b>	<b>390</b>	<b>16940</b>	<b>53</b>	<b>5851</b>	<b>350</b>	<b>297</b>	<b>108</b>
<i>Education</i>	<b>B</b>	<b>326</b>	<b>16254</b>	<b>53</b>	<b>5825</b>	<b>347</b>	<b>296</b>	<b>108</b>
	<b>C</b>	<b>64</b>	<b>686</b>	<b>—</b>	<b>26</b>	<b>3</b>	<b>1</b>	<b>—</b>
<b>Opieka zdrowotna i pomoc społeczna (Q — tylko dział 86) .....</b>	<b>A</b>	<b>2247</b>	<b>136353</b>	<b>701</b>	<b>2598</b>	<b>18875</b>	<b>5300</b>	<b>3134</b>
<i>Human health and social work activities</i>	<b>B</b>	<b>2175</b>	<b>131219</b>	<b>622</b>	<b>1978</b>	<b>16291</b>	<b>5169</b>	<b>2939</b>
	<b>C</b>	<b>72</b>	<b>5134</b>	<b>79</b>	<b>620</b>	<b>2584</b>	<b>131</b>	<b>195</b>
<b>Pozostała działalność usługowa (S — tylko dział 95) .....</b>	<b>A</b>	<b>24</b>	<b>196</b>	<b>—</b>	<b>58</b>	<b>4</b>	<b>4</b>	<b>—</b>
<i>Other service activities</i>	<b>C</b>	<b>24</b>	<b>196</b>	<b>—</b>	<b>58</b>	<b>4</b>	<b>4</b>	<b>—</b>

**TABL. 28. ŚWIADCZENIA Z TYTUŁU PRACY W WARUNKACH SZKODLIWYCH DLA ZDROWIA I UCIAŹLIWYCH W 2009 R. (cd.)**
*Hazardous and hard working condition benefits in 2009 (cont.)*

WYSZCZEGÓLNIENIE A — ogółem B — sektor publiczny C — sektor prywatny	SPECIFICATION total public sector private sector	Posiłki profilaktyczne <i>Preventive food</i>	Napoje <i>Drinks</i>	Inne środki odżywcze <i>Other nutrition</i>	Dodatki pieniężne <i>Special pay</i>	Skrócony czas pracy <i>Short-time working</i>	Dodatkowe urlopy <i>Extra leaves</i>	Uprawnienia wynikające z pracy w szczególnych warunkach lub w szczególnym charakterze <i>Entitlements arising from work in particular conditions</i>
<b>Stan w połowie grudnia <i>As of half December</i></b>								
<b>OGÓŁEM</b> .....		<b>578618</b>	<b>965563</b>	<b>134695</b>	<b>511583</b>	<b>48252</b>	<b>134251</b>	<b>20411</b>
<b>TOTAL</b>								
Sektor publiczny .....		274480	311690	69368	340011	29494	107193	15373
<i>Public sector</i>								
własność państwowa .....		196451	203840	50428	256781	17021	96237	5851
<i>state ownership</i>								
własność komunalna .....		39047	76465	9495	36478	11259	6070	2340
<i>municipal ownership</i>								
własność mieszana .....		38982	31385	9445	46752	1214	4886	7182
<i>mixed ownership</i>								
Sektor prywatny .....		304138	653873	65327	171572	18758	27058	5038
<i>Private sector</i>								
własność prywatna krajowa .....		190981	400529	33189	106539	7670	8423	3786
<i>private domestic ownership</i>								
własność zagraniczna .....		69069	181066	14403	25852	5678	5325	383
<i>foreign ownership</i>								
własność mieszana .....		44088	72278	17735	39181	5410	13310	869
<i>mixed ownership</i>								
<b>Rolnictwo, leśnictwo, łowiectwo i rybactwo (A) .....</b>	<b>A</b>	<b>17818</b>	<b>15037</b>	<b>170</b>	<b>2366</b>	<b>73</b>	<b>29</b>	<b>158</b>
<i>Crop and animal production, hunting and related</i>	<b>B</b>	<b>14873</b>	<b>9572</b>	<b>42</b>	<b>1132</b>	<b>14</b>	<b>23</b>	<b>52</b>
<i>service activities</i>	<b>C</b>	<b>2945</b>	<b>5465</b>	<b>128</b>	<b>1234</b>	<b>59</b>	<b>6</b>	<b>106</b>
Uprawy rolne, chów i chodowla zwierząt, łowiectwo <sup>Δ</sup>	A	2160	6726	103	2081	18	18	103
(01 bez grupy 01.7)	B	636	2439	11	1064	8	15	12
<i>Crop and animal production, hunting<sup>Δ</sup></i>	C	1524	4287	92	1017	10	3	91
Leśnictwo i przyskiwanie drewna (02) .....	A	15343	7997	67	224	54	10	52
<i>Forestry and logging</i>	B	14084	7094	31	68	6	8	40
	C	1259	903	36	156	48	2	12
Rybactwo (03 bez klasy 03.11) .....	A	315	314	—	61	1	1	3
<i>Fishing and aquaculture</i>	B	153	39	—	—	—	—	—
	C	162	275	—	61	1	1	3
<b>Przemysł (B+C+D+E) .....</b>	<b>A</b>	<b>368021</b>	<b>625830</b>	<b>112439</b>	<b>317546</b>	<b>21696</b>	<b>92801</b>	<b>13518</b>
<i>Industry</i>	<b>B</b>	<b>191901</b>	<b>175960</b>	<b>58556</b>	<b>196752</b>	<b>9474</b>	<b>70381</b>	<b>10207</b>
	<b>C</b>	<b>176120</b>	<b>449870</b>	<b>53883</b>	<b>120794</b>	<b>12222</b>	<b>22420</b>	<b>3311</b>
<b>Górnictwo i wydobywanie (B) .....</b>	<b>A</b>	<b>140771</b>	<b>103029</b>	<b>43651</b>	<b>116464</b>	<b>11077</b>	<b>72378</b>	<b>7927</b>
<i>Mining and quarrying</i>	<b>B</b>	<b>122383</b>	<b>83232</b>	<b>35571</b>	<b>105943</b>	<b>7436</b>	<b>64582</b>	<b>7865</b>
	<b>C</b>	<b>18388</b>	<b>19797</b>	<b>8080</b>	<b>10521</b>	<b>3641</b>	<b>7796</b>	<b>62</b>
Wydobywanie węgla kamiennego i węgla brunatnego (lignitu) (05)	A	118499	76234	35480	103384	7558	63924	7481
<i>Mining of coal and lignite</i>	B	118099	75834	35480	103172	7436	63924	7475
	C	400	400	—	212	122	—	6
w tym: Wydobywanie węgla kamiennego (05.1) ....	A	106599	68853	31736	95266	7548	63914	2058
<i>of which: Mining of hard coal</i>	B	106199	68453	31736	95054	7426	63914	2052
	C	400	400	—	212	122	—	6
Górnictwo ropy naftowej i gazu ziemnego (06) .....	A	291	4216	—	4	—	256	282
<i>Extraction of crude petroleum and natural gas</i>	B	291	4216	—	4	—	256	282
Górnictwo rud metali (07) .....	A	11981	12298	7201	7838	3413	7794	—
<i>Mining of metal ores</i>	C	11981	12298	7201	7838	3413	7794	—

**TABL. 28. ŚWIADCZENIA Z TYTUŁU PRACY W WARUNKACH SZKODLIWYCH DLA ZDROWIA I UCIAŹLIWYCH W 2009 R. (cd.)**
*Hazardous and hard working condition benefits in 2009 (cont.)*

WYSZCZEGÓLNIENIE A — ogółem B — sektor publiczny C — sektor prywatny	SPECIFICATION total public sector private sector	Posiłki profilaktyczne <i>Preventive food</i>	Napoje <i>Drinks</i>	Inne środki odżywcze <i>Other nutrition</i>	Dodatki pieniężne <i>Special pay</i>	Skrócony czas pracy <i>Short-time working</i>	Dodatkowe urlopy <i>Extra leaves</i>	Uprawnienia wynikające z pracy w szczególnych warunkach lub w szczególnym charakterze <i>Entitlements arising from work in particular conditions</i>

**Stan w połowie grudnia (cd.) As of half December (cont.)**

<b>Górnictwo i wydobywanie (B) (dok.)</b> <i>Mining and quarrying (cont.)</i>								
Pozostałe górnictwo i wydobywanie (08) .....	A	7595	7855	876	4713	46	350	144
<i>Other mining and quarrying</i>	B	2055	1227	91	2313	—	348	102
	C	5540	6628	785	2400	46	2	42
Działalność usługowa wspomagająca górnictwo <sup>Δ</sup> (09)	A	2405	2426	94	525	60	54	20
<i>Mining support service activities</i>	B	1938	1955	—	454	—	54	6
	C	467	471	94	71	60	—	14
<b>Przetwórstwo przemysłowe (C) .....</b>	<b>A</b>	<b>158409</b>	<b>433324</b>	<b>49528</b>	<b>115178</b>	<b>9817</b>	<b>16310</b>	<b>3637</b>
<i>Manufacturing</i>	<b>B</b>	<b>17172</b>	<b>30385</b>	<b>10238</b>	<b>28282</b>	<b>1415</b>	<b>5035</b>	<b>992</b>
	<b>C</b>	<b>141237</b>	<b>402939</b>	<b>39290</b>	<b>86896</b>	<b>8402</b>	<b>11275</b>	<b>2645</b>
Produkcja artykułów spożywczych (10) .....	A	42982	70569	3634	12390	1189	343	290
<i>Manufacture of food products</i>	B	802	1614	146	394	—	56	6
	C	42180	68955	3488	11996	1189	287	284
Produkcja napojów (11) .....	A	1003	2743	540	1720	—	1	30
<i>Manufacture of beverages</i>	B	59	148	—	45	—	—	3
	C	944	2595	540	1675	—	1	27
Produkcja wyrobów tytoniowych (12) .....	A	512	457	60	276	—	—	4
<i>Manufacture of tobacco products</i>	B	80	—	—	—	—	—	—
	C	432	457	60	276	—	—	4
Produkcja wyrobów tekstylnych (13) .....	A	520	5217	459	1548	100	16	99
<i>Manufacture of textiles</i>	B	17	173	77	261	—	1	2
	C	503	5044	382	1287	100	15	97
Produkcja odzieży (14) .....	A	221	7028	610	662	148	148	27
<i>Manufacture of wearing apparel</i>	B	—	223	—	94	—	—	8
	C	221	6805	610	568	148	148	19
Produkcja skór i wyrobów skórzanych <sup>Δ</sup> (15) .....	A	216	3803	652	310	3	3	—
<i>Manufacture of leather and related products</i>	B	17	17	348	62	—	—	—
	C	199	3786	304	248	3	3	—
Produkcja wyrobów z drewna, korka, słomy i wikliny <sup>Δ</sup> (16)	A	7124	25918	1773	5673	478	124	76
<i>Manufacture of products of wood, cork straw and wicker<sup>Δ</sup></i>	B	251	410	100	390	3	—	33
	C	6873	25508	1673	5283	475	124	43
Produkcja papieru i wyrobów z papieru (17) .....	A	1080	6466	254	1544	167	158	36
<i>Manufacture of paper and paper products</i>	C	1080	6466	254	1544	167	158	36
Poligrafia i reprodukcja zapisanych nośników informacji (18)	A	64	2055	411	53	261	58	12
<i>Printing and reproduction of recorded media</i>	B	3	24	339	17	24	—	—
	C	61	2031	72	36	237	58	12
Produkcja koksu i produktów rafinacji ropy naftowej <sup>Δ</sup> (19)	A	3614	8540	3059	1404	1	1454	679
<i>Manufacture of coke and refined petroleum products</i>	B	2839	2654	2635	1229	1	1446	589
	C	775	5886	424	175	—	8	90
Produkcja chemikaliów i wyrobów chemicznych (20)	A	5888	15781	2895	8395	907	2069	139
<i>Manufacture of chemicals and chemical products</i>	B	2648	5948	2025	6348	499	562	68
	C	3240	9833	870	2047	408	1507	71
Produkcja wyrobów farmaceutycznych <sup>Δ</sup> (21) .....	A	753	4223	151	647	2	175	60
<i>Manufacture of pharmaceutical products<sup>Δ</sup></i>	B	275	394	103	72	—	51	36
	C	478	3829	48	575	2	124	24
Produkcja wyrobów z gumy i tworzyw sztucznych (22)	A	3766	20101	2551	3038	362	370	37
<i>Manufacture of rubber and plastic products</i>	B	378	1798	672	549	—	41	10
	C	3388	18303	1879	2489	362	329	27

**TABL. 28. ŚWIADCZENIA Z TYTUŁU PRACY W WARUNKACH SZKODLIWYCH DLA ZDROWIA I UCIAŹLIWYCH W 2009 R. (cd.)**
*Hazardous and hard working condition benefits in 2009 (cont.)*

WYSZCZEGÓLNIENIE A — ogółem B — sektor publiczny C — sektor prywatny	SPECIFICATION total public sector private sector	Posiłki profilaktyczne <i>Preventive food</i>	Napoje <i>Drinks</i>	Inne środki odżywcze <i>Other nutrition</i>	Dodatki pieniężne <i>Special pay</i>	Skrócony czas pracy <i>Short-time working</i>	Dodatkowe urlopy <i>Extra leaves</i>	Uprawnienia wynikające z pracy w szczególnych warunkach lub w szczególnym charakterze <i>Entitlements arising from work in particular conditions</i>
osoby korzystające <i>beneficiaries</i>								

**Stan w połowie grudnia (cd.) *As of half December (cont.)***

<b>Przetwórstwo przemysłowe (C) (dok.)</b>								
<i>Manufacturing (cont.)</i>								
Produkcja wyrobów z pozostałych mineralnych surowców niemetalicznych (23)	A	11460	35144	3027	4226	187	264	116
	B	154	809	78	413	9	—	4
<i>Manufacture of other non-metallic mineral products</i>	C	11306	34335	2949	3813	178	264	112
Produkcja metali (24)	A	25549	38910	7840	11595	606	8170	218
<i>Manufacture of basic metals</i>	B	3041	3851	187	747	—	2232	33
	C	22508	35059	7653	10848	606	5938	185
Produkcja wyrobów z metali <sup>Δ</sup> (25)	A	13285	46844	4981	13966	1579	571	257
<i>Manufacture of metal products<sup>Δ</sup></i>	B	1672	2683	1126	3186	114	134	52
	C	11613	44161	3855	10780	1465	437	205
Produkcja komputerów, wyrobów elektronicznych i optycznych (26)	A	717	6933	227	524	16	9	20
	B	166	965	98	425	5	1	8
<i>Manufacture of computer, electronic and optical products</i>	C	551	5968	129	99	11	8	12
Produkcja urządzeń elektrycznych (27)	A	3360	18028	814	3830	89	895	134
	B	41	120	—	109	—	4	1
<i>Manufacture of electrical equipment</i>	C	3319	17908	814	3721	89	891	133
Produkcja maszyn i urządzeń <sup>Δ</sup> (28)	A	11228	31950	4828	14910	1424	340	369
<i>Manufacture of machinery and equipment n.e.c.</i>	B	835	3530	673	5964	521	34	73
	C	10393	28420	4155	8946	903	306	296
Produkcja pojazdów samochodowych, przyczep i naczep <sup>Δ</sup> (29)	A	3315	28027	1553	6554	484	32	122
	B	78	196	503	545	7	—	3
<i>Manufacture of motor vehicles, trailers and semi-trailers</i>	C	3237	27831	1050	6009	477	32	119
Produkcja pozostałego sprzętu transportowego (30)	A	5429	9411	2839	9136	61	168	584
	B	758	747	573	3855	6	5	34
<i>Manufacture of other transport equipment</i>	C	4671	8664	2266	5281	55	163	550
Produkcja mebli (31)	A	4906	23351	3274	4058	832	116	43
	B	13	120	—	69	—	44	—
<i>Manufacture of furniture</i>	C	4893	23231	3274	3989	832	72	43
Pozostała produkcja wyrobów (dział 32)	A	614	3690	260	1197	274	128	49
	B	23	—	35	53	53	—	—
<i>Other manufacturing</i>	C	591	3690	225	1144	221	128	49
Naprawa, konserwacja i instalowanie maszyn i urządzeń (33)	A	10803	18135	2836	7522	647	698	236
	B	3022	3961	520	3455	173	424	29
<i>Repair and installation of machinery and equipment</i>	C	7781	14174	2316	4067	474	274	207
<b>Wytwarzanie i zaopatrywanie w energię elektryczną, gaz, parę wodną i gorącą wodę<sup>Δ</sup> (D)</b>	A	<b>38620</b>	<b>55280</b>	<b>12803</b>	<b>65707</b>	<b>195</b>	<b>3883</b>	<b>1469</b>
	B	<b>28615</b>	<b>36648</b>	<b>7372</b>	<b>45529</b>	<b>165</b>	<b>555</b>	<b>914</b>
<i>Electricity, gas, steam and air conditioning supply</i>	C	<b>10005</b>	<b>18632</b>	<b>5431</b>	<b>20178</b>	<b>30</b>	<b>3328</b>	<b>555</b>
<b>Dostawa wody; gospodarowanie ściekami i odpadami; rekultywacja<sup>Δ</sup> (E)</b>	A	<b>30221</b>	<b>34197</b>	<b>6457</b>	<b>20197</b>	<b>607</b>	<b>230</b>	<b>485</b>
	B	<b>23731</b>	<b>25695</b>	<b>5375</b>	<b>16998</b>	<b>458</b>	<b>209</b>	<b>436</b>
<i>Water supply; sewerage, waste management and remediation activities</i>	C	<b>6490</b>	<b>8502</b>	<b>1082</b>	<b>3199</b>	<b>149</b>	<b>21</b>	<b>49</b>
Pobór, uzdatnianie i dostarczanie wody (36)	A	8647	10336	2226	6584	39	21	157
	B	8297	10103	2204	6434	38	12	157
<i>Water collection, treatment and supply</i>	C	350	233	22	150	1	9	—
Odprowadzanie i uzdatnianie ścieków (37)	A	9001	8971	2385	5741	235	64	196
	B	8777	8610	2352	5682	235	64	192
<i>Sewerage</i>	C	224	361	33	59	—	—	4

TABL. 28. ŚWIADCZENIA Z TYTUŁU PRACY W WARUNKACH SZKODLIWYCH DLA ZDROWIA I UCIAŹLIWYCH W 2009 R. (cd.)

Hazardous and hard working condition benefits in 2009 (cont.)

WYSZCZEGÓLNIENIE A — ogółem B — sektor publiczny C — sektor prywatny		SPECIFICATION total public sector private sector	Posiłki profilaktyczne <i>Preventive food</i>	Napoje <i>Drinks</i>	Inne środki odżywcze <i>Other nutrition</i>	Dodatki pieniężne <i>Special pay</i>	Skrócony czas pracy <i>Short-time working</i>	Dodatkowe urlopy <i>Extra leaves</i>	Uprawnienia wynikające z pracy w szczególnych warunkach lub w szczególnym charakterze <i>Entitlements arising from work in particular conditions</i>
osoby korzystające <i>beneficiaries</i>									
<b>Stan w połowie grudnia (cd.) As of half December (cont.)</b>									
<b>Dostawa wody; gospodarowanie ściekami i odpadami; rekultywacja<sup>A</sup> (E) (dok.)</b>									
<i>Water supply; sewerage, waste management and remediation activities (cont.)</i>									
Gospodarka odpadami; odzysk surowców <sup>A</sup> (38) .....	A		12483	14772	1846	7821	333	145	132
<i>Waste collection, treatment and disposal activities; materials recovery</i>	B		6657	6970	819	4831	185	133	87
	C		5826	7802	1027	2990	148	12	45
Rekultywacja <sup>A</sup> (39) .....	A		90	118	—	51	—	—	—
<i>Remediation activities<sup>A</sup></i>	B		—	12	—	51	—	—	—
	C		90	106	—	—	—	—	—
<b>Budownictwo (F) .....</b>	<b>A</b>		<b>94725</b>	<b>124049</b>	<b>8884</b>	<b>28308</b>	<b>1975</b>	<b>2351</b>	<b>753</b>
<i>Construction</i>	<b>B</b>		<b>8956</b>	<b>10539</b>	<b>1712</b>	<b>5254</b>	<b>37</b>	<b>555</b>	<b>80</b>
	<b>C</b>		<b>85769</b>	<b>113510</b>	<b>7172</b>	<b>23054</b>	<b>1938</b>	<b>1796</b>	<b>673</b>
Budowa budynków (41 z wyjątkiem klasy 41.1) .....	A		35086	48029	2365	8168	117	137	91
<i>Construction of buildings</i>	B		989	1570	61	222	—	—	9
	C		34097	46459	2304	7946	117	137	82
Budowa obiektów inżynierii lądowej i wodnej <sup>A</sup> (42) ..	A		39666	43544	2485	11348	407	1282	299
<i>Civil engineering</i>	B		6345	6613	611	2756	4	461	43
	C		33321	36931	1874	8592	403	821	256
Roboty budowlane i specjalistyczne (43) .....	A		19973	32476	4034	8792	1451	932	363
<i>Specialised construction activities</i>	B		1622	2356	1040	2276	33	94	28
	C		18351	30120	2994	6516	1418	838	335
<b>Handel; naprawa pojazdów samochodowych<sup>A</sup> (G)</b>	<b>A</b>		<b>25860</b>	<b>57892</b>	<b>2393</b>	<b>12871</b>	<b>809</b>	<b>766</b>	<b>509</b>
<i>Trade; repair of motor vehicles<sup>A</sup></i>	<b>B</b>		<b>1138</b>	<b>2264</b>	<b>416</b>	<b>923</b>	<b>15</b>	<b>9</b>	<b>38</b>
	<b>C</b>		<b>24722</b>	<b>55628</b>	<b>1977</b>	<b>11948</b>	<b>794</b>	<b>757</b>	<b>471</b>
Handel hurtowy i detaliczny pojazdami samochodowymi oraz ich naprawa <sup>A</sup> (45)	A		1779	5400	252	647	85	55	52
<i>Wholesale and retail trade and repair of motor vehicles and motorcycles</i>	B		599	370	45	274	4	—	37
	C		1180	5030	207	373	81	55	15
Handel hurtowy <sup>A</sup> (46) .....	A		15526	30341	1095	3089	439	245	100
<i>Wholesale trade<sup>A</sup></i>	B		352	709	76	259	2	2	—
	C		15174	29632	1019	2830	437	243	100
Handel detaliczny <sup>A</sup> (47) .....	A		8555	22151	1046	9135	285	466	357
<i>Retail trade<sup>A</sup></i>	B		187	1185	295	390	9	7	1
	C		8368	20966	751	8745	276	459	356
<b>Transport i gospodarka magazynowa (H) .....</b>	<b>A</b>		<b>64135</b>	<b>81973</b>	<b>9543</b>	<b>130598</b>	<b>1128</b>	<b>32130</b>	<b>2263</b>
<i>Transportation and storage</i>	<b>B</b>		<b>51671</b>	<b>57616</b>	<b>7619</b>	<b>118043</b>	<b>935</b>	<b>30210</b>	<b>2029</b>
	<b>C</b>		<b>12464</b>	<b>24357</b>	<b>1924</b>	<b>12555</b>	<b>193</b>	<b>1920</b>	<b>234</b>
Transport lądowy i rurociągowy <sup>A</sup> (49) .....	A		24905	41785	4911	48964	303	15775	1545
<i>Land and pipeline transport<sup>A</sup></i>	B		17984	25471	3543	38223	237	14034	1359
	C		6921	16314	1368	10741	66	1741	186
Transport wodny (50) .....	A		269	236	—	163	—	—	2
<i>Water transport</i>	B		84	236	—	163	—	—	2
	C		185	—	—	—	—	—	—
Transport lotniczy (51) .....	A		413	66	—	1816	—	1169	45
<i>Air transport</i>	B		337	—	—	1816	—	1169	43
	C		76	66	—	—	—	—	2
Magazynowanie i działalność usługowa wspomagająca transport (52)	A		20020	24642	4626	33050	789	15173	457
<i>Warehousing and support activities for transportation</i>	B		14953	16880	4070	31236	662	14994	411
	C		5067	7762	556	1814	127	179	46
Działalność pocztowa i kurierska (53) .....	A		18528	15244	6	46605	36	13	214
<i>Postal and courier activities</i>	B		18313	15029	6	46605	36	13	214
	C		215	215	—	—	—	—	—

**TABL. 28. ŚWIADCZENIA Z TYTUŁU PRACY W WARUNKACH SZKODLIWYCH DLA ZDROWIA I UCIAŹLIWYCH W 2009 R. (dok.)**
*Hazardous and hard working condition benefits in 2009 (cont.)*

WYSZCZEGÓLNIENIE A — ogółem B — sektor publiczny C — sektor prywatny	SPECIFICATION total public sector private sector	Posiłki profilaktyczne <i>Preventive food</i>	Napoje <i>Drinks</i>	Inne środki odżywcze <i>Other nutrition</i>	Dodatki pieniężne <i>Special pay</i>	Skrócony czas pracy <i>Short-time working</i>	Dodatkowe urlopy <i>Extra leaves</i>	Uprawnienia wynikające z pracy w szczególnych warunkach lub w szczególnym charakterze <i>Entitlements arising from work in particular conditions</i>

**Stan w połowie grudnia (dok.)** *As of half December (cont.)*

<b>Informacja i komunikacja (J)</b> .....	<b>A</b>	<b>1232</b>	<b>2533</b>	<b>440</b>	<b>3089</b>	<b>182</b>	<b>876</b>	<b>123</b>
<i>Information and communication</i>	<b>B</b>	<b>601</b>	<b>1147</b>	<b>279</b>	<b>2278</b>	<b>47</b>	<b>848</b>	<b>102</b>
	<b>C</b>	<b>631</b>	<b>1386</b>	<b>161</b>	<b>811</b>	<b>135</b>	<b>28</b>	<b>21</b>
Działalność wydawnicza (58) .....	A	63	634	42	123	65	8	—
<i>Publishing activities</i>	B	—	—	—	28	43	5	—
	C	63	634	42	95	22	3	—
Nadawanie programów ogólnodostępnych i abonamentowych (60) .....	A	106	598	126	318	—	83	21
<i>Programming and broadcasting activities</i>	B	106	562	126	309	—	83	21
	C	—	36	—	9	—	—	—
Telekomunikacja (61) .....	A	1023	865	52	1355	112	20	102
<i>Telecommunications</i>	B	491	563	—	938	—	—	81
	C	532	302	52	417	112	20	21
Działalność związana z oprogramowaniem i doradztwo w zakresie informatyki <sup>Δ</sup> (62) .....	A	30	400	—	93	—	2	—
<i>Computer programming and consultancy activities<sup>Δ</sup></i>	B	4	4	—	4	—	—	—
	C	26	396	—	89	—	2	—
Działalność usługowa w zakresie informacji (63 bez grupy 63.9) .....	A	10	36	220	1200	5	763	—
<i>Information service activities</i>	B	—	18	153	999	4	760	—
	C	10	18	67	201	1	3	—
<b>Działalność profesjonalna, naukowa i techniczna (M)</b> .....	<b>A</b>	<b>749</b>	<b>4931</b>	<b>115</b>	<b>7712</b>	<b>2335</b>	<b>14</b>	<b>484</b>
<i>Professional, scientific and technical activities</i>	<b>B</b>	<b>696</b>	<b>4864</b>	<b>112</b>	<b>7522</b>	<b>2335</b>	<b>14</b>	<b>484</b>
	<b>C</b>	<b>53</b>	<b>67</b>	<b>3</b>	<b>190</b>	<b>—</b>	<b>—</b>	<b>—</b>
Badania naukowe i prace rozwojowe (72) .....	A	692	4908	115	7707	2335	14	484
<i>Scientific research and development</i>	B	644	4853	112	7517	2335	14	484
	C	48	55	3	190	—	—	—
Działalność weterynaryjna (75) .....	A	57	23	—	5	—	—	—
<i>Veterinary activities</i>	B	52	11	—	5	—	—	—
	C	5	12	—	—	—	—	—
<b>Administrowanie i działalność wspierająca<sup>Δ</sup> (N) .....</b>	<b>A</b>	<b>2750</b>	<b>3048</b>	<b>1</b>	<b>936</b>	<b>17</b>	<b>12</b>	<b>30</b>
<i>Administrative and support service activities</i>	<b>B</b>	<b>1507</b>	<b>1285</b>	<b>—</b>	<b>614</b>	<b>—</b>	<b>8</b>	<b>13</b>
	<b>C</b>	<b>1243</b>	<b>1763</b>	<b>1</b>	<b>322</b>	<b>17</b>	<b>4</b>	<b>17</b>
Wynajem i dzierżawa (77) .....	A	670	764	—	290	17	8	12
<i>Rental and leasing activities</i>	B	109	—	—	214	—	8	8
	C	561	764	—	76	17	—	4
Działalność związana z turystyką <sup>Δ</sup> (79) .....	A	91	71	—	184	—	—	2
<i>Tourism activities<sup>Δ</sup></i>	B	86	36	—	—	—	—	2
	C	5	35	—	184	—	—	—
Utrzymanie porządku w budynkach i zagospodarowanie zieleni <sup>Δ</sup> (81 — tylko klasa 81.29) .....	A	1989	2213	1	462	—	4	16
<i>Services to buildings and landscape activities</i>	B	1312	1249	—	400	—	—	3
	C	677	964	1	62	—	4	13
<b>Edukacja (P — tylko podklasa 85.42.B) .....</b>	<b>A</b>	<b>617</b>	<b>4306</b>	<b>47</b>	<b>5641</b>	<b>359</b>	<b>310</b>	<b>95</b>
<i>Education</i>	<b>B</b>	<b>569</b>	<b>4158</b>	<b>47</b>	<b>5615</b>	<b>356</b>	<b>309</b>	<b>95</b>
	<b>C</b>	<b>48</b>	<b>148</b>	<b>—</b>	<b>26</b>	<b>3</b>	<b>1</b>	<b>—</b>
<b>Opieka zdrowotna i pomoc społeczna (Q — tylko dział 86) .....</b>	<b>A</b>	<b>2686</b>	<b>45937</b>	<b>663</b>	<b>2502</b>	<b>19677</b>	<b>4961</b>	<b>2478</b>
<i>Human health and social work activities</i>	<b>B</b>	<b>2568</b>	<b>44285</b>	<b>585</b>	<b>1878</b>	<b>16281</b>	<b>4836</b>	<b>2273</b>
	<b>C</b>	<b>118</b>	<b>1652</b>	<b>78</b>	<b>624</b>	<b>3396</b>	<b>125</b>	<b>205</b>
<b>Pozostała działalność usługowa (S — tylko dział 95) .....</b>	<b>A</b>	<b>25</b>	<b>27</b>	<b>—</b>	<b>14</b>	<b>1</b>	<b>1</b>	<b>—</b>
<i>Other service activities</i>	<b>C</b>	<b>25</b>	<b>27</b>	<b>—</b>	<b>14</b>	<b>1</b>	<b>1</b>	<b>—</b>

**TABL.29. ŚWIADCZENIA Z TYTUŁU WYPADKÓW PRZY PRACY I CHORÓB ZAWODOWYCH W 2009 R.**  
*Occupational accidents and occupational diseases benefits in 2009.*

WYSZCZEGÓLNIENIE SPECIFICATION	Liczba świadczeń Number of benefits		Koszt świadczeń <sup>1</sup> The cost of benefits <sup>1</sup>		Średni koszt świadczeń <sup>2</sup> Average cost of benefits <sup>2</sup>	
	razem total	w tym z tytułu wypadków przy pracy of which occupational accidents compensations	razem total	w tym z tytułu wypadków przy pracy of which occupational accidents compensations	razem total	w tym z tytułu wypadków przy pracy of which occupational accidents compensations
<b>OGÓŁEM</b> .....	<b>26797</b>	<b>25546</b>	<b>79919</b>	<b>71413,5</b>	<b>2982,4</b>	<b>2795,5</b>
<i>Total</i>						
Sektor publiczny .....	8446	7713	29942,8	24152	3545,2	3131,3
<i>Public sector</i>						
własność państwowa .....	4470	3927	18969,5	14317,5	4243,7	3645,9
<i>state ownership</i>						
własność komunalna .....	3332	3184	8551,6	7937,9	2566,5	2493,1
<i>municipal ownership</i>						
własność mieszana .....	644	602	2421,7	1896,6	3760,4	3150,5
<i>mixed ownership</i>						
Sektor prywatny .....	18351	17833	49976,2	47261,5	2723,4	2650,2
<i>Private sector</i>						
własność prywatna krajowa .....	12642	12291	35031,1	33342,9	2771,0	2712,8
<i>private domestic ownership</i>						
własność zagraniczna .....	4467	4347	10952,4	10412,8	2451,8	2395,4
<i>foreign ownership</i>						
własność mieszana .....	1242	1195	3992,7	3505,8	3214,7	2933,7
<i>mixed ownership</i>						
<b>Rolnictwo, leśnictwo, łowiectwo i rybactwo (A)</b> .....	<b>584</b>	<b>441</b>	<b>2267,9</b>	<b>1505,7</b>	<b>3883,4</b>	<b>3414,3</b>
<i>Agriculture, forestry and fishing</i>						
Uprawy rolne, chów i chodowla zwierząt, łowiectwo <sup>A</sup> (01 bez grupy 01.7) .....	325	312	1043,1	1003,3	3209,5	3215,7
<i>Crop and animal production, hunting<sup>A</sup></i>						
Leśnictwo i przyskiwanie drewna (02) .....	249	119	1202,3	479,9	4828,5	4032,8
<i>Forestry and logging</i>						
Rybactwo (03 bez klasy 03.11) .....	10	10	22,5	22,5	2250,0	2250,0
<i>Fishing and aquaculture</i>						
<b>Przemysł (B+C+D+E)</b> .....	<b>14603</b>	<b>13915</b>	<b>45353,7</b>	<b>39651,2</b>	<b>3105,8</b>	<b>2849,5</b>
<i>Industry</i>						
Sektor publiczny .....	3204	2818	15183,6	11434,5	4739,0	4057,7
<i>Public sector</i>						
Sektor prywatny .....	11399	11097	30170,1	28216,7	2646,7	2542,7
<i>Private sector</i>						
<b>Górnictwo i wydobywanie (B)</b> .....	<b>1983</b>	<b>1649</b>	<b>11483,7</b>	<b>8425,9</b>	<b>5791,1</b>	<b>5109,7</b>
<i>Mining and quarrying</i>						
Wydobywanie węgla kamiennego i węgla brunatnego (lignitu) (05) .....	1528	1219	9636,6	6813	6306,7	5589,0
<i>Mining of coal and lignite</i>						
w tym: Wydobywanie węgla kamiennego (05.1) .....	1501	1194	9490,4	6682,4	6322,7	5596,6
<i>of which: Mining of hard coal</i>						
Górnictwo ropy naftowej i gazu ziemnego (06) .....	51	51	86,4	86,4	1694,1	1694,1
<i>Extraction of crude petroleum and natural gas</i>						
Górnictwo rud metali (07) .....	214	201	993,3	874,6	4641,6	4351,2
<i>Mining of metal ores</i>						
Pozostałe górnictwo i wydobywanie (08) .....	158	152	587,1	562,9	3715,8	3703,3
<i>Other mining and quarrying</i>						
Działalność usługowa wspomagająca górnictwo <sup>A</sup> (09) .....	32	26	180,3	89	5634,4	3423,1
<i>Mining support service activities</i>						



**TABL.29. ŚWIADCZENIA Z TYTUŁU WYPADKÓW PRZY PRACY I CHOROÓB ZAWODOWYCH W 2009 R. (cd.)**  
*Occupational accidents and occupational diseases benefits in 2009.(cont.)*

WYSZCZEGÓLNIENIE SPECIFICATION	Liczba świadczeń Number of benefits		Koszt świadczeń <sup>1</sup> The cost of benefits <sup>1</sup>		Średni koszt świadczeń <sup>2</sup> Average cost of benefits <sup>2</sup>	
	razem total	w tym z tytułu wypadków przy pracy of which occupational accidents compensations	razem total	w tym z tytułu wypadków przy pracy of which occupational accidents compensations	razem total	w tym z tytułu wypadków przy pracy of which occupational accidents compensations
<b>Przetwórstwo przemysłowe (C) .....</b> <i>Manufacturing</i>	<b>11500</b>	<b>11186</b>	<b>30375</b>	<b>27921,4</b>	<b>2641,3</b>	<b>2496,1</b>
Produkcja artykułów spożywczych (10) .....	2053	2014	4832,5	4708,5	2353,9	2337,9
<i>Manufacture of food products</i>						
Produkcja napojów (11) .....	155	153	453,1	449	2923,2	2934,6
<i>Manufacture of beverages</i>						
Produkcja wyrobów tytoniowych (12) .....	18	18	47,9	47,9	2661,1	2661,1
<i>Manufacture of tobacco products</i>						
Produkcja wyrobów tekstylnych (13) .....	182	175	492,4	473,4	2705,5	2705,1
<i>Manufacture of textiles</i>						
Produkcja odzieży (14) .....	119	114	273,2	248,9	2295,8	2183,3
<i>Manufacture of wearing apparel</i>						
Produkcja skór i wyrobów skórzanych <sup>Δ</sup> (15) .....	51	51	154,7	154,7	3033,3	3033,3
<i>Manufacture of leather and related products</i>						
Produkcja wyrobów z drewna, korka, słomy i wikliny <sup>Δ</sup> (16) <i>Manufacture of products of wood, cork straw and wicker<sup>Δ</sup></i>	860	847	2380,4	2344,6	2767,9	2768,1
Produkcja papieru i wyrobów z papieru (17) .....	220	220	447	447	2031,8	2031,8
<i>Manufacture of paper and paper products</i>						
Poligrafia i reprodukcja zapisanych nośników informacji (18) <i>Printing and reproduction of recorded media</i>	63	59	131,7	127,1	2090,5	2154,2
Produkcja koksu i produktów rafinacji ropy naftowej <sup>Δ</sup> (19) ... <i>Manufacture of coke and refined petroleum products</i>	54	46	348,9	116,4	6461,1	2530,4
Produkcja chemikaliów i wyrobów chemicznych (20) .....	272	267	715,7	682,3	2631,3	2555,4
<i>Manufacture of chemicals and chemical products</i>						
Produkcja wyrobów farmaceutycznych <sup>Δ</sup> (21) .....	95	91	225,4	210	2372,6	2307,7
<i>Manufacture of pharmaceutical products<sup>Δ</sup></i>						
Produkcja wyrobów z gumy i tworzyw sztucznych (22) .....	676	650	1637,3	1444,5	2422,0	2222,3
<i>Manufacture of rubber and plastic products</i>						
Produkcja wyrobów z pozostałych mineralnych surowców niemetalicznych (23) .....	676	651	2046,8	1789,5	3027,8	2748,8
<i>Manufacture of other non-metallic mineral products</i>						
Produkcja metali (24) .....	450	415	1765	1354,7	3922,2	3264,3
<i>Manufacture of basic metals</i>						
Produkcja wyrobów z metali <sup>Δ</sup> (25) .....	1533	1491	3941,7	3670,7	2571,2	2461,9
<i>Manufacture of metal products<sup>Δ</sup></i>						
Produkcja komputerów, wyrobów elektronicznych i optycz- nych (26) .....	152	152	364,6	364,6	2398,7	2398,7
<i>Manufacture of computer, electronic and optical products</i>						
Produkcja urządzeń elektrycznych (27) .....	361	349	928,3	879,7	2571,5	2520,6
<i>Manufacture of electrical equipment</i>						
Produkcja maszyn i urządzeń <sup>Δ</sup> (28) .....	832	809	2210,6	2025,4	2657,0	2503,6
<i>Manufacture of machinery and equipment n.e.c.</i>						
Produkcja pojazdów samochodowych, przyczep i naczep <sup>Δ</sup> (29) <i>Manufacture of motor vehicles, trailers and semi-trailers</i>	679	665	1614,5	1549,6	2377,8	2330,2
Produkcja pozostałego sprzętu transportowego (30) .....	460	440	1389,9	1030,3	3021,5	2341,6
<i>Manufacture of other transport equipment</i>						

**TABL.29. ŚWIADCZENIA Z TYTUŁU WYPADKÓW PRZY PRACY I CHORÓB ZAWODOWYCH W 2009 R. (cd.)**  
*Occupational accidents and occupational diseases benefits in 2009.(cont.)*

WYSZCZEGÓLNIENIE <i>SPECIFICATION</i>	Liczba świadczeń <i>Number of benefits</i>		Koszt świadczeń <sup>1</sup> <i>The cost of benefits<sup>1</sup></i>		Średni koszt świadczeń <sup>2</sup> <i>Average cost of benefits<sup>2</sup></i>	
	razem <i>total</i>	w tym z tytułu wypadków przy pracy <i>of which occupational accidents compensations</i>	razem <i>total</i>	w tym z tytułu wypadków przy pracy <i>of which occupational accidents compensations</i>	razem <i>total</i>	w tym z tytułu wypadków przy pracy <i>of which occupational accidents compensations</i>
<b>Przetwórstwo przemysłowe (C) (dok.)</b> <i>Manufacturing (cont.)</i>						
Produkcja mebli (31) .....	998	993	2128,9	2095,3	2133,2	2110,1
<i>Manufacture of furniture</i>						
Pozostała produkcja wyrobów (dział 32) .....	118	116	279,2	275	2366,1	2370,7
<i>Other manufacturing</i>						
Naprawa, konserwacja i instalowanie maszyn i urządzeń (33) <i>Repair and installation of machinery and equipment</i>	423	400	1565,3	1432,3	3700,5	3580,8
<b>Wytwarzanie i zaopatrywanie w energię elektryczną, gaz, parę wodną i gorącą wodę<sup>Δ</sup> (D) .....</b>	<b>434</b>	<b>422</b>	<b>1588,5</b>	<b>1489,5</b>	<b>3660,1</b>	<b>3529,6</b>
<i>Electricity, gas, steam and air conditioning supply</i>						
<b>Dostawa wody; gospodarowanie ściekami i odpadami; rekultywacja<sup>Δ</sup> (E) .....</b>	<b>686</b>	<b>658</b>	<b>1906,5</b>	<b>1814,4</b>	<b>2779,2</b>	<b>2757,4</b>
<i>Water supply; sewerage, waste management and remediation activities</i>						
Pobór, uzdatnianie i dostarczanie wody (36) .....	187	177	539,7	513,2	2886,1	2899,4
<i>Water collection, treatment and supply</i>						
Odprowadzanie i uzdatnianie ścieków (37) .....	180	170	422,4	403,5	2346,7	2373,5
<i>Sewerage</i>						
Gospodarka odpadami; odzysk surowców <sup>Δ</sup> (38) .....	318	310	941,5	894,8	2960,7	2886,5
<i>Waste collection, treatment and disposal activities; materials recovery</i>						
Rekultywacja <sup>Δ</sup> (39) .....	1	1	2,9	2,9	2900,0	2900,0
<i>Remediation activities<sup>Δ</sup></i>						
<b>Budownictwo (F) .....</b>	<b>2864</b>	<b>2786</b>	<b>9565,6</b>	<b>9202,3</b>	<b>3339,9</b>	<b>3303,1</b>
<i>Construction</i>						
Budowa budynków (41 z wyjątkiem klasy 41.1) .....	1193	1158	3716,9	3548,1	3115,6	3064,0
<i>Construction of buildings</i>						
Budowa obiektów inżynierii lądowej i wodnej <sup>Δ</sup> (42) .....	937	914	3425,5	3306,7	3655,8	3617,8
<i>Civil engineering</i>						
Roboty budowlane i specjalistyczne (43) .....	734	714	2423,2	2347,5	3301,4	3287,8
<i>Specialised construction activities</i>						
<b>Handel; naprawa pojazdów samochodowych<sup>Δ</sup> (G) .....</b>	<b>2732</b>	<b>2629</b>	<b>6416,7</b>	<b>6153,8</b>	<b>2348,7</b>	<b>2340,7</b>
<i>Trade; repair of motor vehicles<sup>Δ</sup></i>						
Handel hurtowy i detaliczny pojazdami samochodowymi oraz ich naprawa <sup>Δ</sup> (45) .....	190	184	498,1	483,8	2621,6	2629,3
<i>Wholesale and retail trade and repair of motor vehicles and motorcycles</i>						
Handel hurtowy <sup>Δ</sup> (46) .....	1179	1142	3198,1	3075,8	2712,6	2693,3
<i>Wholesale trade<sup>Δ</sup></i>						
Handel detaliczny <sup>Δ</sup> (47) .....	1363	1303	2720,5	2594,2	1996,0	1990,9
<i>Retail trade<sup>Δ</sup></i>						

**TABL.29. ŚWIADCZENIA Z TYTUŁU WYPADKÓW PRZY PRACY I CHOROÓB ZAWODOWYCH W 2009 R. (dok.)**  
*Occupational accidents and occupational diseases benefits in 2009.(cont.)*

WYSZCZEGÓLNIENIE SPECIFICATION	Liczba świadczeń Number of benefits		Koszt świadczeń <sup>1</sup> The cost of benefits <sup>1</sup>		Średni koszt świadczeń <sup>2</sup> Average cost of benefits <sup>2</sup>	
	razem total	w tym z tytułu wypadków przy pracy of which occupational accidents compensations	razem total	w tym z tytułu wypadków przy pracy of which occupational accidents compensations	razem total	w tym z tytułu wypadków przy pracy of which occupational accidents compensations
<b>Transport i gospodarka magazynowa (H) .....</b> <i>Transportation and storage</i>	<b>2032</b>	<b>1987</b>	<b>5788,3</b>	<b>5527,5</b>	<b>2848,6</b>	<b>2781,8</b>
Transport lądowy i rurociągowy <sup>Δ</sup> (49) .....	1129	1097	3321,5	3188,3	2942,0	2906,4
Transport wodny (50) .....	24	20	147,2	50,6	6133,3	2530,0
Magazynowanie i działalność usługowa wspomagająca transport (52) .....	456	448	1229	1200,9	2695,2	2680,6
Działalność pocztowa i kurierska (53) .....	423	422	1090,6	1087,7	2578,3	2577,5
<b>Informacja i komunikacja (J) .....</b> <i>Information and communication</i>	<b>175</b>	<b>163</b>	<b>403</b>	<b>380,9</b>	<b>2302,9</b>	<b>2336,8</b>
Działalność wydawnicza (58) .....	80	69	168,7	150,4	2108,8	2179,7
Nadawanie programów ogólnodostępnych i abonamentowych (60) .....	15	15	43,2	43,2	2880,0	2880,0
Telekomunikacja (61) .....	53	53	123,9	123,9	2337,7	2337,7
Działalność związana z oprogramowaniem i doradztwo .....	20	20	56,7	56,7	2835,0	2835,0
Działalność usługowa w zakresie informacji (63 bez grupy 63.9) .....	7	6	10,5	6,7	1500,0	1116,7
<b>Działalność profesjonalna, naukowa i techniczna (M) .....</b> <i>Professional, scientific and technical activities</i>	<b>75</b>	<b>65</b>	<b>249,3</b>	<b>168,6</b>	<b>3324,0</b>	<b>2593,8</b>
Badania naukowe i prace rozwojowe (72) .....	73	64	245,9	166,9	3368,5	2607,8
Działalność weterynaryjna (75).....	2	1	3,4	1,7	1700,0	1700,0
<b>Administrowanie i działalność wspierająca<sup>Δ</sup> (N).....</b> <i>Administrative and support service activities</i>	<b>106</b>	<b>106</b>	<b>276,2</b>	<b>276,2</b>	<b>2605,7</b>	<b>2605,7</b>
Wynajem i dzierżawa (77) .....	34	34	98,3	98,3	2891,2	2891,2
Działalność związana z turystyką <sup>Δ</sup> (79) .....	6	6	11,8	11,8	1966,7	1966,7
Utrzymanie porządku w budynkach i zagospodarowanie zieleni <sup>Δ</sup> (81 — tylko klasa 81.29) .....	66	66	166,1	166,1	2516,7	2516,7
<b>Edukacja (P — tylko podklasa 85.42.B) .....</b> <i>Education</i>	<b>362</b>	<b>332</b>	<b>1219,9</b>	<b>941,8</b>	<b>3369,9</b>	<b>2836,7</b>
<b>Opieka zdrowotna i pomoc społeczna (Q — tylko dział 86) .....</b> <i>Human health and social work activities</i>	<b>3256</b>	<b>3114</b>	<b>8347,8</b>	<b>7574,9</b>	<b>2563,8</b>	<b>2432,5</b>
<b>Pozostała działalność usługowa (S — tylko dział 95) .....</b> <i>Other service activities</i>	<b>8</b>	<b>8</b>	<b>30,6</b>	<b>30,6</b>	<b>3825,0</b>	<b>3825,0</b>

**TABL. 30. ZBIOROWOŚĆ OBJĘTA BADANIEM ORAZ ZATRUDNIENI W WARUNKACH ZAGROŻENIA WEDŁUG WOJEWÓDZTW W 2009R.**

*The population covered by the survey and persons working in hazardous condition by voivodships in 2009*  
Stan w dniu 31 XII As of 31 XII

WYSZCZEGÓLNIENIE A — ogółem B — w tym sektor publiczny	SPECIFICATION total of which public sector	Liczba osób zatrudnionych w zakładach <i>Number persons working in units</i>			Zatrudnieni <sup>1</sup> w warunkach zagrożenia <i>Persons working<sup>1</sup> in hazardous conditions</i>	
		objętych badaniem covered by the survey	w których w ciągu roku zagrożenia <i>in which hazards over the year</i>		ogółem total	w tym kobiety of which women
			nie wystąpiły not were	wystąpiły were		
<b>POLSKA</b> .....	<b>A</b>	<b>5282883</b>	<b>2891054</b>	<b>2391829</b>	<b>551488</b>	<b>92025</b>
	<b>B</b>	<b>1435471</b>	<b>634192</b>	<b>801279</b>	<b>174314</b>	<b>28739</b>
Dolnośląskie .....	A	411296	214955	196341	54615	7341
	B	94973	45798	49175	11571	3124
Kujawsko-pomorskie .....	A	247218	137750	109468	23909	5081
	B	54345	27244	27101	4653	1429
Lubelskie .....	A	197009	117676	79333	18675	3082
	B	72866	34089	38777	7123	1247
Lubuskie .....	A	119745	63475	56270	14229	2275
	B	26269	15961	10308	2203	351
Łódzkie .....	A	313886	198539	115347	21164	5814
	B	82220	45474	36746	5176	1150
Małopolskie .....	A	446304	252757	193547	36380	5039
	B	111463	45950	65513	11749	1394
Mazowieckie .....	A	1064913	644269	420644	48742	9016
	B	315900	139837	176063	13246	3055
Opolskie .....	A	110120	52951	57169	18253	4863
	B	30814	12319	18495	4104	709
Podkarpackie .....	A	250443	137815	112628	28565	4449
	B	61027	35232	25795	5752	1141
Podlaskie .....	A	110711	72476	38235	7039	2678
	B	32047	18255	13792	2952	1475
Pomorskie .....	A	278224	162214	116010	29070	4720
	B	64807	32192	32615	6661	2000
Śląskie .....	A	725250	332590	392660	132217	15124
	B	261525	73227	188298	71931	6015
Świętokrzyskie .....	A	133755	75813	57942	14308	1260
	B	38587	20118	18469	3686	466
Warmińsko-mazurskie .....	A	141171	78244	62927	16439	3336
	B	34992	20967	14025	2846	506
Wielkopolskie .....	A	563459	263054	300405	63596	12208
	B	105112	47025	58087	14314	3037
Zachodniopomorskie .....	A	169379	86476	82903	24287	5739
	B	48524	20504	28020	6347	1640

<sup>1</sup> Liczeni tylko jeden raz w grupie czynnika przeważającego. *1 Listed only once by predominant factor.*

**TABL. 31. ZATRUDNIENI<sup>1</sup> W WARUNKACH ZAGROŻENIA WEDŁUG GRUP I NASILENIA ZAGROŻEŃ ORAZ WEDŁUG WOJEWÓDZTW W 2009 R.**

*Persons working<sup>1</sup> in hazardous condition by groups of agents and intensity of dangers and by voivodships in 2009*  
 Stan w dniu 31 XII As of 31 XII

WYSZCZEGÓLNIENIE A — ogółem B — w tym sektor publiczny	SPECIFICATION total of which public sector	Ogółem Total		Zagrożenia związane Hazard connected with					
				ze środowiskiem pracy work environment		z uciążliwością pracy strenuous conditions		z czynnikami mechanicznymi mechanical factors	
		ogółem total	w tym przez jedną grupę czynników of which one group factors	razem total	w tym przez jedną grupę czynników of which one group factors	razem total	w tym przez jedną grupę czynników of which one group factors	razem total	w tym przez jedną grupę czynników of which one group factors
w osobach in persons									
<b>POLSKA</b> .....	<b>A</b>	<b>551488</b>	<b>423949</b>	<b>315000</b>	<b>230419</b>	<b>165968</b>	<b>142387</b>	<b>70520</b>	<b>51143</b>
	<b>B</b>	<b>174314</b>	<b>133928</b>	<b>83818</b>	<b>58861</b>	<b>73115</b>	<b>62804</b>	<b>17381</b>	<b>12263</b>
Dolnośląskie .....	A	54615	35768	32527	18874	15691	12725	6397	4169
	B	11571	8052	4599	2432	5925	4742	1047	878
Kujawsko-pomorskie .....	A	23909	20012	14572	12441	5887	5123	3450	2448
	B	4653	3699	1789	1340	2377	2090	487	269
Lubelskie .....	A	18675	13309	13575	9135	2916	2592	2184	1582
	B	7123	4276	5414	2725	1102	1015	607	536
Lubuskie .....	A	14229	9788	8308	5823	3197	2369	2724	1596
	B	2203	1765	840	615	1039	852	324	298
Łódzkie .....	A	21164	16929	11543	9070	6820	5595	2801	2264
	B	5176	4056	2170	1800	2576	1975	430	281
Małopolskie .....	A	36380	28879	20315	15946	10617	8604	5448	4329
	B	11749	8844	6227	4661	4534	3378	988	805
Mazowieckie .....	A	48742	42331	20276	16406	21752	20561	6714	5364
	B	13246	11469	3499	2739	8216	7938	1531	792
Opolskie .....	A	18253	14393	9347	6733	7241	6502	1665	1158
	B	4104	3590	1921	1697	1980	1711	203	182
Podkarpackie .....	A	28565	22414	17173	13216	7268	6154	4124	3044
	B	5752	5053	2661	2155	2771	2618	320	280
Podlaskie .....	A	7039	6166	3408	2930	2631	2480	1000	756
	B	2952	2796	1178	1041	1655	1650	119	105
Pomorskie .....	A	29070	21612	17114	11815	8639	7327	3317	2470
	B	6661	5965	2484	1917	3848	3771	329	277
Śląskie .....	A	132217	96931	73463	50981	43293	35059	15461	10891
	B	71931	50082	42065	28598	22347	16894	7519	4590
Świętokrzyskie .....	A	14308	11514	9443	7209	3382	3136	1483	1169
	B	3686	3269	1154	864	1753	1673	779	732
Warmińsko-mazurskie .....	A	16439	13618	9331	7571	3778	3576	3330	2471
	B	2846	2515	891	658	1333	1259	622	598
Wielkopolskie .....	A	63596	52206	39323	31652	16381	14746	7892	5808
	B	14314	13089	4230	3494	8497	8230	1587	1365
Zachodniopomorskie .....	A	24287	18079	15282	10617	6475	5838	2530	1624
	B	6347	5408	2696	2125	3162	3008	489	275

<sup>1</sup> Liczeni tylko jeden raz w grupie czynnika przeważającego. 1 Listed only once by predominant factor.

**TABL. 32. ZATRUDNIENI<sup>1</sup> W WARUNKACH ZAGROŻENIA WEDŁUG WOJEWÓDZTW, PŁCI, GRUP I NASILENIA ZAGROŻEŃ NA 1000 ZATRUDNIONYCH W ZAKŁADACH OBJĘTYCH BADANIEM W DANEJ ZBIOROWOŚCI**

*Persons working<sup>1</sup> in hazardous condition by voivodships, sex, groups of agents and intensity of dangers per 1000 of the employees in establishments covered by the survey in the given population*  
 Stan w dniu 31 XII As of 31 XII

WYSZCZEGÓLNIENIE SPECIFICATION A — 2008 B — 2009	Ogółem Total		Zagrożenia związane Hazard connected with						
			ze środowiskiem pracy work environment		z uciążliwością pracy strenuous conditions		z czynnikami mechanicznymi mechanical factors		
	ogółem total	w tym przez jedną grupę czynników of which one group factors	razem total	w tym przez jedną grupę czynników of which one group factors	razem total	w tym przez jedną grupę czynników of which one group factors	razem total	w tym przez jedną grupę czynników of which one group factors	
	na 1000 zatrudnionych per 1000 paid employees								
<b>OGÓLEM TOTAL</b>									
<b>POLSKA</b> .....	<b>A</b>	<b>112,2</b>	<b>83,6</b>	<b>65,5</b>	<b>47,6</b>	<b>32,5</b>	<b>26,1</b>	<b>14,2</b>	<b>10,0</b>
	<b>B</b>	<b>104,4</b>	<b>80,2</b>	<b>59,6</b>	<b>43,6</b>	<b>31,4</b>	<b>27,0</b>	<b>13,3</b>	<b>9,7</b>
Dolnośląskie .....	A	132,6	92,9	80,6	53,2	37,4	28,6	14,6	11,1
	B	132,8	87,0	79,1	45,9	38,2	30,9	15,6	10,1
Kujawsko-pomorskie.....	A	109,0	90,5	66,8	56,2	25,7	22,4	16,5	12,0
	B	96,7	80,9	58,9	50,3	23,8	20,7	14,0	9,9
Lubelskie .....	A	97,6	67,8	71,5	47,1	15,8	14,3	10,3	6,4
	B	94,8	67,6	68,9	46,4	14,8	13,2	11,1	8,0
Lubuskie .....	A	132,0	98,6	78,3	59,3	28,4	23,7	25,3	15,5
	B	118,8	81,7	69,4	48,6	26,7	19,8	22,7	13,3
Łódzkie .....	A	71,4	57,3	42,4	33,3	21,4	18,1	7,7	5,9
	B	67,4	53,9	36,8	28,9	21,7	17,8	8,9	7,2
Małopolskie .....	A	87,5	65,5	49,1	37,3	26,0	19,6	12,4	8,6
	B	81,5	64,7	45,5	35,7	23,8	19,3	12,2	9,7
Mazowieckie .....	A	63,9	52,5	28,9	22,7	26,9	24,1	8,1	5,7
	B	45,8	39,8	19,0	15,4	20,4	19,3	6,3	5,0
Opolskie .....	A	164,9	109,9	83,3	63,4	67,3	36,2	14,3	10,3
	B	165,8	130,7	84,9	61,1	65,8	59,0	15,1	10,5
Podkarpackie .....	A	106,6	81,2	71,0	54,2	20,5	16,3	15,0	10,6
	B	114,1	89,5	68,6	52,8	29,0	24,6	16,5	12,2
Podlaskie .....	A	71,0	63,1	44,4	41,1	17,3	14,6	9,2	7,4
	B	63,6	55,7	30,8	26,5	23,8	22,4	9,0	6,8
Pomorskie .....	A	114,8	90,4	71,4	53,3	30,2	26,3	13,2	10,8
	B	104,5	77,7	61,5	42,5	31,1	26,3	11,9	8,9
Śląskie .....	A	166,7	115,8	94,9	62,3	51,3	39,1	20,6	14,5
	B	182,3	133,7	101,3	70,3	59,7	48,3	21,3	15,0
Świętokrzyskie .....	A	107,4	79,6	76,7	56,4	18,5	15,8	12,1	7,4
	B	107,0	86,1	70,6	53,9	25,3	23,4	11,1	8,7
Warmińsko-mazurskie .....	A	118,2	94,4	67,3	49,6	29,7	28,0	21,2	16,8
	B	116,4	96,5	66,1	53,6	26,8	25,3	23,6	17,5
Wielkopolskie .....	A	127,3	99,1	73,1	58,2	37,3	29,7	16,9	11,1
	B	112,9	92,7	69,8	56,2	29,1	26,2	14,0	10,3
Zachodniopomorskie .....	A	155,9	99,2	100,7	58,7	39,6	32,1	15,6	8,4
	B	143,4	106,7	90,2	62,7	38,2	34,5	14,9	9,6

<sup>1</sup> Liczeni tylko jeden raz w grupie czynnika przeważającego. *1 Listed only once by predominant factor.*

**TABL. 32. ZATRUDNIENI<sup>1</sup> W WARUNKACH ZAGROŻENIA WEDŁUG WOJEWÓDZTW, PŁCI, GRUP I NASILENIA ZAGROŻEŃ NA 1000 ZATRUDNIONYCH W ZAKŁADACH OBJĘTYCH BADANIEM W DANEJ ZBIOROWOŚCI (dok.)**

*Persons working<sup>1</sup> in hazardous condition by voivodships, sex, groups of agents and intensity of dangers per 1000 of the employees in establishments covered by the survey in the given population (cont.)*

Stan w dniu 31 XII As of 31 XII

WYSZCZEGÓLNIENIE SPECIFICATION A — 2008 B — 2009	Ogółem Total		Zagrożenia związane Hazard connected with					
			ze środowiskiem pracy work environment		z uciążliwością pracy strenuous conditions		z czynnikami mechanicznymi mechanical factors	
	ogółem total	w tym przez jedną grupę czynników of which one group factors	razem total	w tym przez jedną grupę czynników of which one group factors	razem total	w tym przez jedną grupę czynników of which one group factors	razem total	w tym przez jedną grupę czynników of which one group factors
	na 1000 zatrudnionych per 1000 paid employees							

**w tym KOBIETY of which WOMEN**

<b>POLSKA</b> .....	<b>A</b>	<b>19,7</b>	<b>16,5</b>	<b>9,5</b>	<b>8,1</b>	<b>8,8</b>	<b>7,3</b>	<b>1,4</b>	<b>1,1</b>
	<b>B</b>	<b>17,4</b>	<b>15,4</b>	<b>8,3</b>	<b>6,9</b>	<b>8,1</b>	<b>7,6</b>	<b>1,0</b>	<b>0,8</b>
Dolnośląskie .....	A	20,7	17,3	7,4	6,2	11,8	9,8	1,5	1,3
	B	17,8	15,2	6,8	4,8	10,0	9,5	1,0	0,8
Kujawsko-pomorskie.....	A	25,4	23,1	12,6	11,3	9,2	8,4	3,6	3,4
	B	20,6	18,2	12,2	10,5	7,4	6,8	0,9	0,9
Lubelskie .....	A	19,2	16,5	13,1	11,1	5,3	5,2	0,8	0,2
	B	15,6	14,4	10,3	9,7	4,5	4,3	0,8	0,4
Lubuskie .....	A	23,4	20,0	11,6	9,7	9,3	8,7	2,6	1,5
	B	19,0	15,6	10,9	9,0	6,3	5,3	1,7	1,2
Łódzkie .....	A	22,0	17,7	14,1	11,2	7,3	6,1	0,6	0,4
	B	18,5	15,9	10,9	9,1	7,0	6,2	0,6	0,6
Małopolskie .....	A	12,8	9,3	5,3	4,5	5,6	3,9	1,9	1,0
	B	11,3	9,4	4,8	4,2	4,7	3,5	1,8	1,6
Mazowieckie .....	A	13,9	12,4	5,8	5,1	7,7	6,9	0,4	0,3
	B	8,5	7,7	3,8	3,3	4,3	4,1	0,3	0,3
Opolskie .....	A	46,5	20,6	9,0	7,9	36,9	12,3	0,6	0,5
	B	44,2	41,8	8,0	6,9	35,4	34,3	0,8	0,6
Podkarpackie .....	A	15,4	13,5	8,0	6,5	5,5	5,3	1,8	1,8
	B	17,8	16,0	9,1	7,8	6,6	6,3	2,0	1,9
Podlaskie .....	A	18,8	17,5	11,8	11,0	6,4	6,0	0,7	0,6
	B	24,2	22,4	11,8	10,3	12,0	11,9	0,5	0,2
Pomorskie .....	A	15,3	13,7	7,9	6,6	6,6	6,4	0,9	0,7
	B	17,0	15,3	7,5	6,1	8,8	8,7	0,7	0,5
Śląskie .....	A	21,6	18,8	9,1	7,6	10,1	9,1	2,3	2,1
	B	20,9	18,9	7,5	6,3	11,5	11,0	1,9	1,7
Świętokrzyskie .....	A	9,2	8,1	7,0	6,3	1,2	1,1	1,0	0,6
	B	9,4	8,3	6,2	5,5	2,4	2,3	0,8	0,6
Warmińsko-mazurskie .....	A	25,6	22,8	16,3	13,9	8,2	8,0	1,2	0,9
	B	23,6	20,9	14,1	12,2	7,8	7,7	1,8	0,9
Wielkopolskie .....	A	22,8	20,1	12,7	11,2	8,9	7,9	1,2	1,0
	B	21,7	18,8	12,7	10,9	8,3	7,5	0,7	0,4
Zachodniopomorskie .....	A	31,3	24,1	17,4	12,2	12,5	11,2	1,4	0,7
	B	33,9	28,1	17,6	12,6	14,9	14,7	1,4	0,8

<sup>1</sup> Liczeni tylko jeden raz w grupie czynnika przeważającego. <sup>1</sup> Listed only once by predominant factor.

**TABL. 33. LIKWIDACJA LUB OGRANICZENIE ZAGROZEŃ CZYNNIKAMI ŚRODOWISKA PRACY  
WEDŁUG WOJEWÓDZTW W 2009 R.**
*Liquidation or limitation of working environment-related hazardous agents by voivodships in 2009*

WYSZCZEGÓLNIENIE A — ogółem B — w tym sektor publiczny		SPECIFICATION total of which public sector		Zatrudnieni w warunkach zagrożenia <i>Persons working in hazardous conditions</i>				
				w stosunku do których w ciągu roku zagrożenia in relation to which hazards were over the year				stan w dniu 31 grudnia as of 31 December
				zlikwidowano lub ograniczono <i>eliminated or limited</i>			ujawniono (łącznie z zagrożeniami nowo powstałymi) revealed (including newly arisen hazards)	
				razem total	zlikwidowano lub ograniczono do poziomu zgodnego z normą eliminated or limited up to the acceptable norms	ograniczono limited		
		osobozagrozenia <i>threats per capita</i>						
<b>POLSKA</b> .....	<b>A</b>	<b>180217</b>	<b>89986</b>	<b>90231</b>	<b>88896</b>	<b>396710</b>		
	<b>B</b>	<b>35762</b>	<b>20128</b>	<b>15634</b>	<b>29771</b>	<b>107533</b>		
Dolnośląskie .....	A	27806	10980	16826	10807	49524		
	B	2979	1301	1678	2450	5774		
Kujawsko-pomorskie .....	A	7177	3682	3495	3401	15594		
	B	973	448	525	327	1980		
Lubelskie .....	A	4227	2795	1432	2040	18237		
	B	1693	1002	691	640	8020		
Lubuskie .....	A	5021	1809	3212	1733	9993		
	B	486	113	373	218	1077		
Łódzkie .....	A	7271	4767	2504	2513	12902		
	B	904	840	64	410	2422		
Małopolskie .....	A	12103	6503	5600	4208	23507		
	B	1860	849	1011	1036	7368		
Mazowieckie .....	A	16017	8841	7176	6196	23891		
	B	2434	1003	1431	1109	4269		
Opolskie .....	A	3214	2008	1206	1860	10955		
	B	454	276	178	351	2014		
Podkarpackie .....	A	9395	4708	4687	4181	21168		
	B	1130	484	646	379	2937		
Podlaskie .....	A	2290	1199	1091	779	3728		
	B	587	126	461	430	1247		
Pomorskie .....	A	10125	3351	6774	3844	22204		
	B	1231	324	907	317	2976		
Śląskie .....	A	37570	22538	15032	30927	98046		
	B	16448	10642	5806	19916	56632		
Świętokrzyskie .....	A	5123	2810	2313	1851	11061		
	B	413	207	206	362	1364		
Warmińsko-mazurskie .....	A	4409	1634	2775	2382	10723		
	B	574	308	266	114	962		
Wielkopolskie .....	A	20296	9077	11219	7830	46007		
	B	2582	1689	893	994	5061		
Zachodniopomorskie .....	A	8173	3284	4889	4344	19170		
	B	1014	516	498	718	3430		



**TABL. 34. LIKWIDACJA LUB OGRANICZENIE ZAGROZEŃ SUBSTANCJAMI CHEMICZNYMI OGÓLEM<sup>1</sup>  
WEDŁUG WOJEWÓDZTW W 2009 R.**
*Liquidation or limitation of hazardous chemical substances in total<sup>1</sup> by voivodships in 2009*

WYSZCZEGÓLNIENIE A — ogółem B — w tym sektor publiczny		SPECIFICATION total of which public sector		Zatrudnieni w warunkach zagrożenia <i>Persons working in hazardous conditions</i>				
				w stosunku do których w ciągu roku zagrożenia in relation to which hazards were over the year				stan w dniu 31 grudnia as of 31 December
				zlikwidowano lub ograniczono <i>eliminated or limited</i>			ujawniono (łącznie z zagrożeniami nowo powstałymi) revealed (including newly arisen hazards)	
				razem total	zlikwidowano lub ograniczono do poziomu zgodnego z normą eliminated or limited up to the acceptable norms	ograniczono limited		
		osobozagrozenia <i>threats per capita</i>						
<b>POLSKA</b> .....	<b>A</b>	<b>12456</b>	<b>7459</b>	<b>4997</b>	<b>6882</b>	<b>21044</b>		
	<b>B</b>	<b>3255</b>	<b>1504</b>	<b>1751</b>	<b>1852</b>	<b>6469</b>		
Dolnośląskie .....	A	1861	1146	715	1990	4852		
	B	146	64	82	406	613		
Kujawsko-pomorskie .....	A	332	216	116	155	1139		
	B	51	41	10	5	474		
Lubelskie .....	A	495	372	123	95	536		
	B	169	71	98	13	196		
Lubuskie .....	A	218	86	132	50	699		
	B	63	8	55	1	121		
Łódzkie .....	A	296	251	45	98	518		
	B	72	71	1	56	183		
Małopolskie .....	A	531	397	134	165	571		
	B	108	28	80	70	225		
Mazowieckie .....	A	1081	671	410	295	1178		
	B	256	144	112	148	318		
Opolskie .....	A	218	197	21	223	601		
	B	26	20	6	85	220		
Podkarpackie .....	A	444	190	254	164	827		
	B	43	14	29	14	104		
Podlaskie .....	A	365	269	96	84	328		
	B	105	45	60	50	192		
Pomorskie .....	A	930	334	596	352	1713		
	B	472	111	361	18	518		
Śląskie .....	A	2325	1191	1134	1302	3651		
	B	1012	377	635	494	2121		
Świętokrzyskie .....	A	228	217	11	133	219		
	B	89	87	2	73	67		
Warmińsko-mazurskie .....	A	208	109	99	39	250		
	B	36	35	1	2	35		
Wielkopolskie .....	A	1866	1257	609	1068	2478		
	B	272	199	73	155	537		
Zachodniopomorskie .....	A	1058	556	502	669	1484		
	B	335	189	146	262	545		

<sup>1</sup> Łącznie z substancjami rakotwórczymi i mutagennymi. *1 With carcinogenic and mutagenic substances.*

**TABL. 35. LIKWIDACJA LUB OGRANICZENIE ZAGROZEŃ SUBSTANCJAMI CHEMICZNYMI RAKOTWÓRCZYMI WEDŁUG WOJEWÓDZTW W 2009 R.**
*Liquidation or limitation of hazardous carcinogenic chemical substances by voivodships in 2009*

WYSZCZEGÓLNIENIE A — ogółem B — w tym sektor publiczny		SPECIFICATION total of which public sector		Zatrudnieni w warunkach zagrożenia <i>Persons working in hazardous conditions</i>				
				w stosunku do których w ciągu roku zagrożenia in relation to which hazards were over the year				stan w dniu 31 grudnia as of 31 December
				zlikwidowano lub ograniczono <i>eliminated or limited</i>			ujawniono (łącznie z zagrożeniami nowo powstałymi) revealed (including newly arisen hazards)	
				razem total	zlikwidowano lub ograniczono do poziomu zgodnego z normą eliminated or limited up to the acceptable norms	ograniczono limited		
		osobozagrozenia <i>threats per capita</i>						
<b>POLSKA</b> .....	<b>A</b>	<b>2300</b>	<b>1255</b>	<b>1045</b>	<b>2752</b>	<b>7518</b>		
	<b>B</b>	<b>1057</b>	<b>406</b>	<b>651</b>	<b>989</b>	<b>3127</b>		
Dolnośląskie .....	A	234	177	57	1325	2801		
	B	59	19	40	290	357		
Kujawsko-pomorskie .....	A	18	4	14	51	722		
	B	4	—	4	4	433		
Lubelskie .....	A	128	75	53	34	135		
	B	97	44	53	3	73		
Lubuskie .....	A	36	20	16	6	67		
	B	—	—	—	—	—		
Łódzkie .....	A	6	5	1	10	106		
	B	3	3	—	2	9		
Małopolskie .....	A	60	43	17	83	161		
	B	7	3	4	34	57		
Mazowieckie .....	A	119	45	74	75	273		
	B	34	25	9	30	117		
Opolskie .....	A	56	56	—	94	111		
	B	—	—	—	8	22		
Podkarpackie .....	A	33	6	27	4	69		
	B	12	4	8	2	31		
Podlaskie .....	A	66	31	35	8	174		
	B	4	—	4	2	112		
Pomorskie .....	A	392	72	320	24	388		
	B	341	25	316	8	340		
Śląskie .....	A	703	370	333	486	1567		
	B	429	219	210	295	1178		
Świętokrzyskie .....	A	62	60	2	38	77		
	B	2	—	2	27	39		
Warmińsko-mazurskie .....	A	43	21	22	—	47		
	B	8	8	—	—	—		
Wielkopolskie .....	A	275	227	48	245	517		
	B	56	56	—	77	149		
Zachodniopomorskie .....	A	69	43	26	269	303		
	B	1	—	1	207	210		

**TABL. 36. LIKWIDACJA LUB OGRANICZENIE ZAGROŻEŃ SUBSTANCJAMI CHEMICZNYMI MUTAGENNYMI WEDŁUG WOJEWÓDZTW W 2009 R.**
*Liquidation or limitation of hazardous mutagenic chemical substances in voivodships in 2009*

WYSZCZEGÓLNIENIE A — ogółem B — w tym sektor publiczny		SPECIFICATION total of which public sector		Zatrudnieni w warunkach zagrożenia <i>Persons working in hazardous conditions</i>						
				w stosunku do których w ciągu roku zagrożenia in relation to which hazards were over the year				ujawniono (łącznie z zagrożeniami nowo powstałymi) revealed (including newly arisen hazards)	stan w dniu 31 grudnia as of 31 December	
				zlikwidowano lub ograniczono <i>eliminated or limited</i>			ograniczono limited			
				razem total	zlikwidowano lub ograniczono do poziomu zgodnego z normą eliminated or limited up to the acceptable norms					
		osobozagrożenia <i>threats per capita</i>								
<b>POLSKA</b> .....	<b>A</b>	<b>294</b>	<b>183</b>	<b>111</b>	<b>104</b>	<b>320</b>				
	<b>B</b>	<b>84</b>	<b>51</b>	<b>33</b>	<b>74</b>	<b>149</b>				
Dolnośląskie .....	A	36	19	17	—	19				
	B	5	—	5	—	7				
Kujawsko-pomorskie .....	A	17	17	—	—	3				
	B	2	2	—	—	—				
Lubelskie .....	A	20	20	—	—	—				
Lubuskie .....	A	13	12	1	—	1				
Łódzkie .....	A	—	—	—	—	11				
Małopolskie .....	A	3	1	2	—	7				
	B	—	—	—	—	2				
Mazowieckie .....	A	45	28	17	38	38				
	B	43	26	17	23	23				
Opolskie .....	A	20	20	—	—	16				
	B	—	—	—	—	14				
Podkarpackie .....	A	39	25	14	—	31				
	B	3	—	3	—	3				
Podlaskie .....	A	—	—	—	3	3				
	B	—	—	—	3	3				
Pomorskie .....	A	8	—	8	—	25				
	B	8	—	8	—	21				
Śląskie .....	A	44	26	18	18	51				
	B	11	11	—	5	6				
Świętokrzyskie .....	A	—	—	—	27	37				
	B	—	—	—	27	27				
Warmińsko-mazurskie .....	A	2	—	2	2	2				
Wielkopolskie .....	A	47	15	32	12	72				
	B	12	12	—	12	39				
Zachodniopomorskie .....	A	—	—	—	4	4				
	B	—	—	—	4	4				

**TABL. 37. LIKWIDACJA LUB OGRANICZENIE ZAGROŻEŃ PYŁAMI PRZEMYSŁOWYMI  
WEDŁUG WOJEWÓDZTW W 2009 R.**
*Liquidation or limitation of hazardous industrial dusts by voivodships in 2009*

WYSZCZEGÓLNIENIE A — ogółem B — w tym sektor publiczny		SPECIFICATION total of which public sector		Zatrudnieni w warunkach zagrożenia <i>Persons working in hazardous conditions</i>				
				w stosunku do których w ciągu roku zagrożenia in relation to which hazards were over the year				stan w dniu 31 grudnia as of 31 December
				zlikwidowano lub ograniczono <i>eliminated or limited</i>			ujawniono (łącznie z zagrożeniami nowo powstałymi) revealed (including newly arisen hazards)	
				razem total	zlikwidowano lub ograniczono do poziomu zgodnego z normą eliminated or limited up to the acceptable norms	ograniczono limited		
		osobozagrożenia <i>threats per capita</i>						
<b>POLSKA</b> .....	<b>A</b>	<b>38151</b>	<b>21594</b>	<b>16557</b>	<b>21333</b>	<b>79530</b>		
	<b>B</b>	<b>10300</b>	<b>6788</b>	<b>3512</b>	<b>10879</b>	<b>38568</b>		
Dolnośląskie .....	A	5955	2177	3778	2444	7843		
	B	788	368	420	552	900		
Kujawsko-pomorskie .....	A	717	547	170	388	1106		
	B	99	67	32	94	140		
Lubelskie .....	A	552	381	171	347	2826		
	B	255	137	118	175	1644		
Lubuskie .....	A	525	297	228	169	769		
	B	28	—	28	26	89		
Łódzkie .....	A	748	575	173	153	1212		
	B	186	186	—	30	451		
Małopolskie .....	A	1974	1348	626	605	5160		
	B	360	318	42	28	2705		
Mazowieckie .....	A	2739	2175	564	613	1978		
	B	203	157	46	238	442		
Opolskie .....	A	658	503	155	222	1923		
	B	2	2	—	5	42		
Podkarpackie .....	A	2079	1340	739	541	2443		
	B	118	63	55	9	251		
Podlaskie .....	A	214	141	73	27	278		
	B	3	—	3	6	7		
Pomorskie .....	A	2078	729	1349	642	3675		
	B	69	51	18	8	222		
Śląskie .....	A	13615	8321	5294	12533	39577		
	B	7769	5089	2680	9416	30669		
Świętokrzyskie .....	A	1073	615	458	330	1865		
	B	57	21	36	37	135		
Warmińsko-mazurskie .....	A	661	155	506	365	1118		
	B	6	3	3	4	24		
Wielkopolskie .....	A	3101	1668	1433	1243	5215		
	B	342	317	25	49	400		
Zachodniopomorskie .....	A	1462	622	840	711	2542		
	B	15	9	6	202	447		

**TABL. 38. LIKWIDACJA LUB OGRANICZENIE ZAGROZEŃ PRZEMYSŁOWYMI PYŁAMI ZWŁÓKNIAJĄCYMI WEDŁUG WOJEWÓDZTW W 2009 R.**
*Liquidation or limitation of hazardous industrial fibrosis dust by voivodships in 2009*

WYSZCZEGÓLNIENIE A — ogółem B — w tym sektor publiczny		SPECIFICATION total of which public sector		Zatrudnieni w warunkach zagrożenia <i>Persons working in hazardous conditions</i>				
				w stosunku do których w ciągu roku zagrożenia in relation to which hazards were over the year				stan w dniu 31 grudnia as of 31 December
				zlikwidowano lub ograniczono <i>eliminated or limited</i>			ujawniono (łącznie z zagrożeniami nowo powstałymi) revealed (including newly arisen hazards)	
				razem total	zlikwidowano lub ograniczono do poziomu zgodnego z normą z normą eliminated or limited up to the acceptable norms	ograniczono limited		
		osobozagrożenia <i>threats per capita</i>						
<b>POLSKA</b> .....	<b>A</b>	<b>17593</b>	<b>10059</b>	<b>7534</b>	<b>13310</b>	<b>51241</b>		
	<b>B</b>	<b>7185</b>	<b>4738</b>	<b>2447</b>	<b>9438</b>	<b>34670</b>		
Dolnośląskie .....	A	3675	808	2867	1421	4677		
	B	411	5	406	505	609		
Kujawsko-pomorskie .....	A	95	73	22	67	339		
	B	25	10	15	5	37		
Lubelskie .....	A	305	174	131	234	2511		
	B	222	104	118	152	1607		
Lubuskie .....	A	188	117	71	26	236		
Łódzkie .....	A	82	82	—	1	58		
	B	—	—	—	—	4		
Małopolskie .....	A	913	645	268	80	3590		
	B	310	292	18	—	2606		
Mazowieckie .....	A	854	706	148	28	622		
	B	96	68	28	15	67		
Opolskie .....	A	74	65	9	24	382		
	B	—	—	—	3	24		
Podkarpackie .....	A	253	217	36	183	444		
	B	10	—	10	6	110		
Podlaskie .....	A	87	75	12	14	50		
Pomorskie .....	A	866	211	655	35	1472		
	B	4	—	4	—	134		
Śląskie .....	A	8954	5977	2977	10709	34374		
	B	5845	3997	1848	8583	28990		
Świętokrzyskie .....	A	423	255	168	156	900		
	B	19	19	—	14	40		
Warmińsko-mazurskie .....	A	54	48	6	61	84		
	B	—	—	—	—	17		
Wielkopolskie .....	A	578	484	94	109	1003		
	B	243	243	—	27	104		
Zachodniopomorskie .....	A	192	122	70	162	499		
	B	—	—	—	128	321		

**TABL. 39. LIKWIDACJA LUB OGRANICZENIE ZAGROZEŃ PYŁAMI RAKOTWÓRCZYMI  
WEDŁUG WOJEWÓDZTW W 2009 R.**
*Liquidation or limitation of hazardous carcinogenic dusts by voivodships in 2009*

WYSZCZEGÓLNIENIE SPECIFICATION A — ogółem B — w tym sektor publiczny total of which public sector		Zatrudnieni w warunkach zagrożenia <i>Persons working in hazardous conditions</i>				
		w stosunku do których w ciągu roku zagrożenia in relation to which hazards were over the year				stan w dniu 31 grudnia as of 31 December
		zlikwidowano lub ograniczono <i>eliminated or limited</i>			ujawniono (łącznie z zagrożeniami nowo powstałymi) revealed (including newly arisen hazards)	
		razem total	zlikwidowano lub ograniczono do poziomu zgodnego z normą znormalizowaną eliminated or limited up to the acceptable norms	ograniczono limited		
Osobozagrożenia <i>threats per capita</i>						
<b>POLSKA</b> .....	<b>A</b>	<b>2371</b>	<b>1336</b>	<b>1035</b>	<b>955</b>	<b>3921</b>
	<b>B</b>	<b>90</b>	<b>44</b>	<b>46</b>	<b>14</b>	<b>108</b>
Dolnośląskie .....	A	347	238	109	183	522
	B	—	—	—	—	4
Kujawsko-pomorskie .....	A	76	65	11	22	63
	B	1	—	1	—	1
Lubelskie .....	A	109	86	23	29	80
	B	—	—	—	13	13
Lubuskie .....	A	38	13	25	2	74
Łódzkie .....	A	68	18	50	—	120
Małopolskie .....	A	51	29	22	52	274
	B	16	2	14	—	20
Mazowieckie .....	A	79	58	21	4	70
	B	14	14	—	—	3
Opolskie .....	A	263	242	21	5	148
Podkarpackie .....	A	270	129	141	32	614
	B	35	6	29	—	38
Podlaskie .....	A	57	16	41	3	45
Pomorskie .....	A	198	70	128	86	177
	B	19	19	—	—	—
Śląskie .....	A	274	196	78	72	223
	B	5	3	2	1	26
Świętokrzyskie .....	A	22	12	10	7	70
Warmińsko-mazurskie .....	A	79	15	64	111	307
Wielkopolskie .....	A	207	55	152	261	685
	B	—	—	—	—	1
Zachodniopomorskie .....	A	233	94	139	86	449
	B	—	—	—	—	2

**TABL. 40. LIKWIDACJA LUB OGRANICZENIE ZAGROŻEŃ INNYMI<sup>1</sup> PYŁAMI PRZEMYSŁOWYMI WEDŁUG WOJEWÓDZTW W 2009 R.**
*Liquidation or limitation of other<sup>1</sup> hazardous industrial dust by voivodships in 2009*

WYSZCZEGÓLNIENIE A — ogółem B — w tym sektor publiczny		SPECIFICATION total of which public sector		Zatrudnieni w warunkach zagrożenia <i>Persons working in hazardous conditions</i>				
				w stosunku do których w ciągu roku zagrożenia in relation to which hazards were over the year				stan w dniu 31 grudnia as of 31 December
				zlikwidowano lub ograniczono <i>eliminated or limited</i>			ujawniono (łącznie z zagrożeniami nowo powstałymi) revealed (including newly arisen hazards)	
				razem total	zlikwidowano lub ograniczono do poziomu zgodnego z normą eliminated or limited up to the acceptable norms	ograniczono limited		
		osobozagrożenia <i>threats per capita</i>						
<b>POLSKA</b> .....	<b>A</b>	<b>18187</b>	<b>10199</b>	<b>7988</b>	<b>7068</b>	<b>24368</b>		
	<b>B</b>	<b>3025</b>	<b>2006</b>	<b>1019</b>	<b>1427</b>	<b>3790</b>		
Dolnośląskie .....	A	1933	1131	802	840	2644		
	B	377	363	14	47	287		
Kujawsko-pomorskie .....	A	546	409	137	299	704		
	B	73	57	16	89	102		
Lubelskie .....	A	138	121	17	84	235		
	B	33	33	—	10	24		
Lubuskie .....	A	299	167	132	141	459		
	B	28	—	28	26	89		
Łódzkie .....	A	598	475	123	152	1034		
	B	186	186	—	30	447		
Małopolskie .....	A	1010	674	336	473	1296		
	B	34	24	10	28	79		
Mazowieckie .....	A	1806	1411	395	581	1286		
	B	93	75	18	223	372		
Opolskie .....	A	321	196	125	193	1393		
	B	2	2	—	2	18		
Podkarpackie .....	A	1556	994	562	326	1385		
	B	73	57	16	3	103		
Podlaskie .....	A	70	50	20	10	183		
	B	3	—	3	6	7		
Pomorskie .....	A	1014	448	566	521	2026		
	B	46	32	14	8	88		
Śląskie .....	A	4387	2148	2239	1752	4980		
	B	1919	1089	830	832	1653		
Świętokrzyskie .....	A	628	348	280	167	895		
	B	38	2	36	23	95		
Warmińsko-mazurskie .....	A	528	92	436	193	727		
	B	6	3	3	4	7		
Wielkopolskie .....	A	2316	1129	1187	873	3527		
	B	99	74	25	22	295		
Zachodniopomorskie .....	A	1037	406	631	463	1594		
	B	15	9	6	74	124		

<sup>1</sup> Nie wymienionymi w tablicach 38 i 39. *1 Do not mentioned in tables 38 and 39.*

**TABL. 41. LIKWIDACJA LUB OGRANICZENIE ZAGROŻEŃ HAŁASEM WEDŁUG WOJEWÓDZTW W 2009 R.**  
*Liquidation or limitation of hazardous noise by voivodships in 2009*

WYSZCZEGÓLNIENIE SPECIFICATION A — ogółem B — w tym sektor publiczny		Zatrudnieni w warunkach zagrożenia <i>Persons working in hazardous conditions</i>				
		w stosunku do których w ciągu roku zagrożenia in relation to which hazards were over the year				stan w dniu 31 grudnia as of 31 December
		zlikwidowano lub ograniczono <i>eliminated or limited</i>			ujawniono (łącznie z zagrożeniami nowo powstałymi) revealed (including newly arisen hazards)	
		razem total	zlikwidowano lub ograniczono do poziomu zgodnego z normą znormalizowaną eliminated or limited up to the acceptable norms	ograniczono limited		
osobozagrożenia <i>threats per capita</i>						
<b>POLSKA</b> .....	<b>A</b>	<b>86126</b>	<b>37497</b>	<b>48629</b>	<b>36769</b>	<b>206618</b>
	<b>B</b>	<b>11841</b>	<b>6466</b>	<b>5375</b>	<b>6373</b>	<b>36363</b>
Dolnośląskie .....	A	10989	3805	7184	3271	21540
	B	981	369	612	439	1793
Kujawsko-pomorskie .....	A	4523	2017	2506	2188	10857
	B	473	249	224	167	857
Lubelskie .....	A	1886	1372	514	1019	9628
	B	713	619	94	209	3381
Lubuskie .....	A	3154	852	2302	1090	6930
	B	124	15	109	134	357
Łódzkie .....	A	3912	1927	1985	1737	8213
	B	380	368	12	132	1069
Małopolskie .....	A	6858	3149	3709	2006	13124
	B	1006	322	684	380	2713
Mazowieckie .....	A	7655	3554	4101	3698	12707
	B	1359	457	902	564	2073
Opolskie .....	A	1284	639	645	939	5556
	B	192	94	98	116	995
Podkarpackie .....	A	4403	1857	2546	2105	11871
	B	560	297	263	250	1360
Podlaskie .....	A	1289	635	654	265	2099
	B	250	15	235	15	423
Pomorskie .....	A	5836	1792	4044	2118	13089
	B	316	86	230	182	1273
Śląskie .....	A	12847	7339	5508	8117	37035
	B	3919	2618	1301	3345	15762
Świętokrzyskie .....	A	2803	1367	1436	1081	7285
	B	100	42	58	81	556
Warmińsko-mazurskie .....	A	2585	968	1617	1497	6565
	B	195	110	85	47	328
Wielkopolskie .....	A	12129	4757	7372	3569	28850
	B	984	653	331	228	1917
Zachodniopomorskie .....	A	3973	1467	2506	2069	11269
	B	289	152	137	84	1506



**TABL. 42. LIKWIDACJA LUB OGRANICZENIE ZAGROŻEŃ WIBRACJĄ WEDŁUG WOJEWÓDZTW W 2009 R.**  
*Liquidation or limitation of hazardous vibration by voivodships in 2009*

WYSZCZEGÓLNIENIE A — ogółem B — w tym sektor publiczny		SPECIFICATION total of which public sector		Zatrudnieni w warunkach zagrożenia <i>Persons working in hazardous conditions</i>				
				w stosunku do których w ciągu roku zagrożenia in relation to which hazards were over the year				stan w dniu 31 grudnia as of 31 December
				zlikwidowano lub ograniczono <i>eliminated or limited</i>			ujawniono (łącznie z zagrożeniami nowo powstałymi) revealed (including newly arisen haz- ards)	
				razem total	zlikwidowano lub ograniczono do poziomu zgodnego z normą <i>eliminated or limited up to the acceptable norms</i>	ograniczono limited		
		osobozagrożenia <i>threats per capita</i>						
<b>POLSKA</b> .....	<b>A</b>	<b>9774</b>	<b>5293</b>	<b>4481</b>	<b>3918</b>	<b>16551</b>		
	<b>B</b>	<b>2299</b>	<b>872</b>	<b>1427</b>	<b>1188</b>	<b>5046</b>		
Dolnośląskie .....	A	1753	594	1159	809	4051		
	B	369	94	275	386	756		
Kujawsko-pomorskie .....	A	427	217	210	166	403		
	B	163	18	145	23	171		
Lubelskie .....	A	225	158	67	163	658		
	B	108	104	4	110	472		
Lubuskie .....	A	371	227	144	174	367		
	B	41	21	20	19	83		
Łódzkie .....	A	617	483	134	125	416		
	B	152	119	33	30	127		
Małopolskie .....	A	581	394	187	95	647		
	B	138	66	72	27	325		
Mazowieckie .....	A	741	371	370	314	875		
	B	231	31	200	64	368		
Opolskie .....	A	104	59	45	83	447		
	B	23	14	9	4	34		
Podkarpackie .....	A	663	296	367	202	1456		
	B	79	29	50	29	373		
Podlaskie .....	A	100	51	49	13	103		
	B	10	10	—	2	12		
Pomorskie .....	A	328	191	137	184	969		
	B	57	13	44	26	189		
Śląskie .....	A	1947	1378	569	938	2612		
	B	515	233	282	280	929		
Świętokrzyskie .....	A	270	170	100	165	604		
	B	42	16	26	86	258		
Warmińsko-mazurskie .....	A	303	139	164	64	402		
	B	49	14	35	8	132		
Wielkopolskie .....	A	886	361	525	217	1606		
	B	248	66	182	56	460		
Zachodniopomorskie .....	A	458	204	254	206	935		
	B	74	24	50	38	357		

**TABL. 43. LIKWIDACJA LUB OGRANICZENIE ZAGROZEŃ MIKROKLIMATEM GORĄCYM  
WEDŁUG WOJEWÓDZTW W 2009 R.**
*Liquidation or limitation of hazardous hot microclimate by voivodships in 2009*

WYSZCZEGÓLNIENIE A — ogółem B — w tym sektor publiczny		SPECIFICATION total of which public sector		Zatrudnieni w warunkach zagrożenia <i>Persons working in hazardous conditions</i>				
				w stosunku do których w ciągu roku zagrożenia <i>in relation to which hazards were over the year</i>				stan w dniu 31 grudnia <i>as of 31 December</i>
				zlikwidowano lub ograniczono <i>eliminated or limited</i>			ujawniono (łącznie z zagrożeniami nowo powstałymi) <i>revealed (including newly arisen haz- ards)</i>	
				razem <i>total</i>	zlikwidowano lub ograniczono do poziomu zgodnego z normą <i>eliminated or limited up to the acceptable norms</i>	ograniczono <i>limited</i>		
		osobozagrożenia <i>threats per capita</i>						
<b>POLSKA</b> .....	<b>A</b>	<b>10611</b>	<b>5260</b>	<b>5351</b>	<b>9594</b>	<b>21483</b>		
	<b>B</b>	<b>3260</b>	<b>2119</b>	<b>1141</b>	<b>6180</b>	<b>6680</b>		
Dolnośląskie .....	A	3256	575	2681	586	5710		
	B	33	5	28	40	217		
Kujawsko-pomorskie .....	A	287	166	121	33	519		
	B	10	—	10	13	41		
Lubelskie .....	A	122	21	101	69	1962		
	B	88	3	85	60	1261		
Lubuskie .....	A	211	125	86	103	239		
	B	63	15	48	2	50		
Łódzkie .....	A	465	438	27	66	278		
	B	30	28	2	—	11		
Małopolskie .....	A	261	181	80	144	489		
	B	9	9	—	43	83		
Mazowieckie .....	A	527	345	182	403	1092		
	B	14	14	—	—	40		
Opolskie .....	A	185	122	63	22	702		
	B	113	70	43	11	276		
Podkarpackie .....	A	396	322	74	508	891		
	B	9	9	—	—	—		
Podlaskie .....	A	37	28	9	1	29		
	B	24	15	9	1	10		
Pomorskie .....	A	204	70	134	103	343		
	B	54	4	50	30	80		
Śląskie .....	A	3565	2315	1250	6631	6372		
	B	2664	1898	766	5919	4382		
Świętokrzyskie .....	A	232	138	94	66	515		
	B	54	18	36	45	60		
Warmińsko-mazurskie .....	A	119	22	97	290	450		
	B	40	1	39	—	50		
Wielkopolskie .....	A	528	335	193	482	1676		
	B	37	12	25	16	110		
Zachodniopomorskie .....	A	216	57	159	87	216		
	B	18	18	—	—	9		

**TABL. 44. LIKWIDACJA LUB OGRANICZENIE ZAGROŻEŃ MIKROKLIMATEM ZIMNYM  
WEDŁUG WOJEWÓDZTW W 2009 R.**
*Liquidation or limitation of hazardous cold microclimate by voivodships in 2009*

WYSZCZEGÓLNIENIE A — ogółem B — w tym sektor publiczny SPECIFICATION total of which public sector		Zatrudnieni w warunkach zagrożenia <i>Persons working in hazardous conditions</i>				
		w stosunku do których w ciągu roku zagrożenia <i>in relation to which hazards were over the year</i>				stan w dniu 31 grudnia <i>as of</i> 31 December
		zlikwidowano lub ograniczono <i>eliminated or limited</i>			ujawniono (łącznie z zagrożeniami nowo powstałymi) <i>revealed (including newly arisen haz- ards)</i>	
		razem <i>total</i>	zlikwidowano lub ograniczono do poziomu zgodnego z normą <i>eliminated or limited up to the acceptable norms</i>	ograniczono <i>limited</i>		
osobozagrożenia <i>threats per capita</i>						
<b>POLSKA</b> .....	<b>A</b>	<b>6886</b>	<b>3754</b>	<b>3132</b>	<b>3229</b>	<b>16515</b>
	<b>B</b>	<b>508</b>	<b>204</b>	<b>304</b>	<b>243</b>	<b>1255</b>
Dolnośląskie .....	A	890	534	356	154	987
	B	25	15	10	22	73
Kujawsko-pomorskie .....	A	378	260	118	305	731
	B	57	22	35	1	53
Lubelskie .....	A	214	199	15	64	368
	B	1	1	—	—	15
Lubuskie .....	A	181	93	88	36	325
	B	58	19	39	—	67
Łódzkie .....	A	393	351	42	45	635
	B	22	20	2	—	3
Małopolskie .....	A	676	380	296	556	1233
	B	75	51	24	97	286
Mazowieckie .....	A	1147	678	469	577	3130
	B	7	—	7	—	7
Opolskie .....	A	104	74	30	62	550
	B	14	14	—	—	15
Podkarpackie .....	A	164	52	112	251	1265
	B	1	1	—	4	68
Podlaskie .....	A	24	13	11	31	129
	B	3	—	3	—	3
Pomorskie .....	A	251	77	174	187	539
	B	55	14	41	29	84
Śląskie .....	A	1298	677	621	350	2123
	B	100	18	82	37	331
Świętokrzyskie .....	A	122	111	11	15	149
	B	—	—	—	5	111
Warmińsko-mazurskie .....	A	211	72	139	25	1377
	B	39	—	39	—	45
Wielkopolskie .....	A	510	74	436	434	2065
	B	21	11	10	24	58
Zachodniopomorskie .....	A	323	109	214	137	909
	B	30	18	12	24	36

**TABL. 45. LIKWIDACJA LUB OGRANICZENIE ZAGROŻEŃ PROMIENIOWANIEM<sup>1</sup>  
WEDŁUG WOJEWÓDZTW W 2009 R.**
*Liquidation or limitation of hazardous radiation<sup>1</sup> by voivodships in 2009*

WYSZCZEGÓLNIENIE A — ogółem B — w tym sektor publiczny SPECIFICATION total of which public sector		Zatrudnieni w warunkach zagrożenia <i>Persons working in hazardous conditions</i>				
		w stosunku do których w ciągu roku zagrożenia <i>in relation to which hazards were over the year</i>				stan w dniu 31 grudnia <i>as of</i> 31 December
		zlikwidowano lub ograniczono <i>eliminated or limited</i>			ujawniono (łącznie z zagrożeniami nowo powstałymi) <i>revealed (including newly arisen haz- ards)</i>	
		razem <i>total</i>	zlikwidowano lub ograniczono do poziomu zgodnego z normą <i>eliminated or limited up to the acceptable norms</i>	ograniczono <i>limited</i>		
osobozagrożenia <i>threats per capita</i>						
<b>POLSKA</b> .....	<b>A</b>	<b>4296</b>	<b>2290</b>	<b>2006</b>	<b>1682</b>	<b>9070</b>
	<b>B</b>	<b>1019</b>	<b>679</b>	<b>340</b>	<b>833</b>	<b>3067</b>
Dolnośląskie .....	A	878	438	440	358	1481
	B	40	24	16	286	374
Kujawsko-pomorskie .....	A	70	50	20	16	189
	B	34	30	4	2	72
Lubelskie .....	A	213	122	91	74	388
	B	59	54	5	10	148
Lubuskie .....	A	67	41	26	—	55
	B	25	6	19	—	36
Łódzkie .....	A	73	48	25	48	228
	B	39	39	—	36	85
Małopolskie .....	A	241	185	56	120	388
	B	55	16	39	87	257
Mazowieckie .....	A	582	185	397	46	715
	B	78	16	62	19	293
Opolskie .....	A	152	134	18	30	246
	B	11	11	—	5	134
Podkarpackie .....	A	363	120	243	122	1383
	B	115	—	115	—	279
Podlaskie .....	A	52	27	25	2	54
	B	31	15	16	—	26
Pomorskie .....	A	108	22	86	115	581
	B	25	2	23	3	122
Śląskie .....	A	649	468	181	301	2166
	B	120	106	14	89	784
Świętokrzyskie .....	A	154	11	143	35	199
	B	10	9	1	22	29
Warmińsko-mazurskie .....	A	70	57	13	25	90
	B	57	54	3	4	46
Wielkopolskie .....	A	387	287	100	300	586
	B	250	236	14	253	322
Zachodniopomorskie .....	A	237	95	142	90	321
	B	70	61	9	17	60

<sup>1</sup> Jonizującym, laserowym, nadfioletowym i podczerwonym. *1 Ionizing, laser, ultraviolet and infra-red.*

**TABL. 46. LIKWIDACJA LUB OGRANICZENIE ZAGROZEŃ WPŁYWEM PÓL ELEKTROMAGNETYCZNYCH  
WEDŁUG WOJEWÓDZTW W 2009 R.**
*Liquidation or limitation of hazardous electromagnetic fields influence by voivodships in 2009*

WYSZCZEGÓLNIENIE A — ogółem B — w tym sektor publiczny SPECIFICATION <i>total of which public sector</i>		Zatrudnieni w warunkach zagrożenia <i>Persons working in hazardous conditions</i>				
		w stosunku do których w ciągu roku zagrożenia <i>in relation to which hazards were over the year</i>				stan w dniu 31 grudnia <i>as of 31 December</i>
		zlikwidowano lub ograniczono <i>eliminated or limited</i>			ujawniono (łącznie z zagrożeniami nowo powstałymi) <i>revealed (including newly arisen haz- ards)</i>	
		razem <i>total</i>	zlikwidowano lub ograniczono do poziomu zgodnego z normą <i>eliminated or limited up to the acceptable norms</i>	ograniczono <i>limited</i>		
osobozagrożenia <i>threats per capita</i>						
<b>POLSKA</b> .....	<b>A</b>	<b>3061</b>	<b>1715</b>	<b>1346</b>	<b>1745</b>	<b>5774</b>
	<b>B</b>	<b>1000</b>	<b>440</b>	<b>560</b>	<b>660</b>	<b>2571</b>
Dolnośląskie .....	A	850	623	227	795	1109
	B	95	21	74	169	332
Kujawsko-pomorskie.....	A	51	24	27	20	153
	B	20	14	6	18	99
Lubelskie .....	A	24	5	19	17	104
	B	—	—	—	1	59
Lubuskie .....	A	70	27	43	5	71
	B	53	12	41	1	65
Łódzkie.....	A	82	55	27	79	289
	B	4	4	—	70	87
Małopolskie .....	A	204	109	95	98	270
	B	16	8	8	58	107
Mazowieckie .....	A	505	242	263	130	767
	B	62	44	18	76	332
Opolskie .....	A	46	26	20	114	264
	B	23	23	—	104	157
Podkarpackie .....	A	105	14	91	8	247
	B	89	5	84	—	208
Podlaskie .....	A	149	22	127	47	181
	B	124	22	102	47	154
Pomorskie.....	A	56	15	41	25	327
	B	26	—	26	—	104
Śląskie .....	A	337	277	60	60	837
	B	93	90	3	23	306
Świętokrzyskie .....	A	20	10	10	5	14
	B	5	—	5	3	7
Warmińsko-mazurskie.....	A	49	40	9	7	137
	B	46	40	6	4	121
Wielkopolskie.....	A	371	153	218	307	835
	B	275	122	153	80	368
Zachodniopomorskie .....	A	142	73	69	28	169
	B	69	35	34	6	65

**TABL. 47. LIKWIDACJA LUB OGRANICZENIE ZAGROŹEŃ INNYMI<sup>1</sup> SZKODLIWYMI CZYNNIKAMI ŚRODOWISKA PRACY WEDŁUG WOJEWÓDZTW W 2009 R.**
*Liquidation or limitation of other<sup>1</sup> working environment-related hazardous agents by voivodships in 2009*

WYSZCZEGÓLNIENIE A — ogółem B — w tym sektor publiczny SPECIFICATION total of which public sector		Zatrudnieni w warunkach zagrożenia <i>Persons working in hazardous conditions</i>				
		w stosunku do których w ciągu roku zagrożenia <i>in relation to which hazards were over the year</i>				stan w dniu 31 grudnia <i>as of</i> 31 December
		zlikwidowano lub ograniczono <i>eliminated or limited</i>			ujawniono (łącznie z zagrożeniami nowo powstałymi) <i>revealed (including newly arisen haz- ards)</i>	
		razem <i>total</i>	zlikwidowano lub ograniczono do poziomu zgodnego z normą <i>eliminated or limited up to the acceptable norms</i>	ograniczono <i>limited</i>		
osobozagrożenia <i>threats per capita</i>						
<b>POLSKA</b> .....	<b>A</b>	<b>8856</b>	<b>5124</b>	<b>3732</b>	<b>3744</b>	<b>20125</b>
	<b>B</b>	<b>2280</b>	<b>1056</b>	<b>1224</b>	<b>1563</b>	<b>7514</b>
Dolnośląskie .....	A	1374	1088	286	400	1951
	B	502	341	161	150	716
Kujawsko-pomorskie.....	A	392	185	207	130	497
	B	66	7	59	4	73
Lubelskie .....	A	496	165	331	192	1767
	B	300	13	287	62	844
Lubuskie .....	A	224	61	163	106	538
	B	31	17	14	35	209
Łódzkie.....	A	685	639	46	162	1113
	B	19	5	14	56	406
Małopolskie .....	A	777	360	417	419	1625
	B	93	31	62	246	667
Mazowieckie .....	A	1040	620	420	120	1449
	B	224	140	84	—	396
Opolskie .....	A	463	254	209	165	666
	B	50	28	22	21	141
Podkarpackie .....	A	778	517	261	280	785
	B	116	66	50	73	294
Podlaskie .....	A	60	13	47	309	527
	B	37	4	33	309	420
Pomorskie.....	A	334	121	213	118	968
	B	157	43	114	21	384
Śląskie .....	A	987	572	415	695	3673
	B	256	213	43	313	1348
Świętokrzyskie .....	A	221	171	50	21	211
	B	56	14	42	10	141
Warmińsko-mazurskie.....	A	203	72	131	70	334
	B	106	51	55	45	181
Wielkopolskie.....	A	518	185	333	210	2696
	B	153	73	80	133	889
Zachodniopomorskie .....	A	304	101	203	347	1325
	B	114	10	104	85	405

1 Nie wymienionymi w tablicach 34 do 46. 1 Do not mentioned in tables 34 to 46.

**TABL. 48. LIKWIDACJA LUB OGRANICZENIE ZAGROZEŃ WYNIKAJĄCYCH Z UCIAŹLIWOŚCI PRACY  
WEDŁUG WOJEWÓDZTW W 2009 R.**
*Liquidation or limitation of hazardous agents caused by burdensome work by voivodships in 2009*

WYSZCZEGÓLNIENIE A — ogółem B — w tym sektor publiczny		SPECIFICATION total of which public sector		Zatrudnieni w warunkach zagrożenia <i>Persons working in hazardous conditions</i>				
				w stosunku do których w ciągu roku zagrożenia in relation to which hazards were over the year				stan w dniu 31 grudnia as of 31 December
				zlikwidowano lub ograniczono <i>eliminated or limited</i>			ujawniono (łącznie z zagrożeniami nowo powstałymi) revealed (including newly arisen haz- ards)	
				razem total	zlikwidowano lub ograniczono do poziomu zgodnego z normą eliminated or limited up to the acceptable norms	ograniczono limited		
		osobozagrożenia <i>threats per capita</i>						
<b>POLSKA</b> .....	<b>A</b>	<b>67262</b>	<b>34752</b>	<b>32510</b>	<b>43235</b>	<b>207848</b>		
	<b>B</b>	<b>17237</b>	<b>9057</b>	<b>8180</b>	<b>15648</b>	<b>92170</b>		
Dolnośląskie .....	A	7241	4014	3227	7195	22141		
	B	2572	1518	1054	1785	6681		
Kujawsko-pomorskie .....	A	3605	1643	1962	857	6617		
	B	1337	518	819	157	2695		
Lubelskie .....	A	777	596	181	728	5554		
	B	207	85	122	210	3333		
Lubuskie .....	A	1882	481	1401	823	3917		
	B	327	55	272	243	1085		
Łódzkie .....	A	2727	1992	735	2522	7620		
	B	326	319	7	1025	2694		
Małopolskie .....	A	6262	4233	2029	3574	12110		
	B	992	541	451	750	5207		
Mazowieckie .....	A	12105	7264	4841	6874	22956		
	B	2528	824	1704	2852	8710		
Opolskie .....	A	4022	894	3128	461	8977		
	B	363	337	26	59	2564		
Podkarpackie .....	A	2360	679	1681	1044	8643		
	B	560	111	449	229	3022		
Podlaskie .....	A	1237	239	998	216	2724		
	B	812	71	741	45	1659		
Pomorskie .....	A	2466	1225	1241	2487	9982		
	B	776	575	201	1436	4140		
Śląskie .....	A	11817	6361	5456	12300	60207		
	B	3845	2495	1350	5790	33943		
Świętokrzyskie .....	A	1460	818	642	432	3698		
	B	120	79	41	235	1829		
Warmińsko-mazurskie .....	A	845	399	446	453	4468		
	B	108	71	37	45	1424		
Wielkopolskie .....	A	6077	2827	3250	1651	19737		
	B	1559	985	574	226	9568		
Zachodniopomorskie .....	A	2379	1087	1292	1618	8497		
	B	805	473	332	561	3616		

**TABL. 49. LIKWIDACJA LUB OGRANICZENIE ZAGROŻEŃ WYNIKAJĄCYCH Z NADMIERNEGO OBCIĄŻENIA FIZYCZNEGO WEDŁUG WOJEWÓDZTW W 2009 R.**
*Liquidation or limitation of hazardous agents caused by physical overburden by voivodships in 2009*

WYSZCZEGÓLNIENIE A — ogółem B — w tym sektor publiczny		SPECIFICATION total of which public sector		Zatrudnieni w warunkach zagrożenia <i>Persons working in hazardous conditions</i>				
				w stosunku do których w ciągu roku zagrożenia <i>in relation to which hazards were over the year</i>				stan w dniu 31 grudnia <i>as of 31 December</i>
				zlikwidowano lub ograniczono <i>eliminated or limited</i>			ujawniono (łącznie z zagrożeniami nowo powstałymi) <i>revealed (including newly arisen haz- ards)</i>	
				razem <i>total</i>	zlikwidowano lub ograniczono do poziomu zgodnego z normą <i>eliminated or limited up to the acceptable norms</i>	ograniczono <i>limited</i>		
osobozagrożenia <i>threats per capita</i>								
<b>POLSKA</b> .....	<b>A</b>	<b>24027</b>	<b>11294</b>	<b>12733</b>	<b>17945</b>	<b>77477</b>		
	<b>B</b>	<b>7653</b>	<b>3394</b>	<b>4259</b>	<b>7856</b>	<b>39739</b>		
Dolnośląskie .....	A	3003	1501	1502	2360	7177		
	B	1073	633	440	583	1750		
Kujawsko-pomorskie.....	A	1069	436	633	260	2016		
	B	415	147	268	9	845		
Lubelskie .....	A	371	239	132	94	3396		
	B	186	72	114	27	2697		
Lubuskie .....	A	463	81	382	74	987		
	B	104	52	52	—	259		
Łódzkie.....	A	879	388	491	1220	3383		
	B	139	134	5	799	1858		
Małopolskie .....	A	2093	1290	803	1170	4711		
	B	457	326	131	118	1746		
Mazowieckie .....	A	4173	1711	2462	3730	9817		
	B	1574	196	1378	1722	5283		
Opolskie .....	A	398	314	84	221	2024		
	B	37	34	3	47	546		
Podkarpackie .....	A	958	222	736	481	3916		
	B	58	34	24	90	1248		
Podlaskie .....	A	500	181	319	30	895		
	B	295	56	239	11	392		
Pomorskie.....	A	723	127	596	369	3516		
	B	117	6	111	57	858		
Śląskie .....	A	5091	3156	1935	6959	25583		
	B	2524	1527	997	4118	18445		
Świętokrzyskie .....	A	859	434	425	172	1500		
	B	36	36	—	97	703		
Warmińsko-mazurskie.....	A	462	122	340	116	1640		
	B	4	—	4	7	349		
Wielkopolskie.....	A	1940	675	1265	279	4387		
	B	473	25	448	75	1854		
Zachodniopomorskie .....	A	1045	417	628	410	2529		
	B	161	116	45	96	906		



**TABL. 50. LIKWIDACJA LUB OGRANICZENIE ZAGROŻEŃ Z POWODU NIEDOSTATECZNEGO OŚWIETLENIA STANOWISK PRACY WEDŁUG WOJEWÓDZTW W 2009 R.**
*Liquidation or limitation of threats caused by insufficient lights by voivodships in 2009*

WYSZCZEGÓLNIENIE A — ogółem B — w tym sektor publiczny SPECIFICATION total of which public sector		Zatrudnieni w warunkach zagrożenia <i>Persons working in hazardous conditions</i>				
		w stosunku do których w ciągu roku zagrożenia <i>in relation to which hazards were over the year</i>				stan w dniu 31 grudnia <i>as of</i> 31 December
		zlikwidowano lub ograniczono <i>eliminated or limited</i>			ujawniono (łącznie z zagrożeniami nowo powstałymi) <i>revealed (including newly arisen haz- ards)</i>	
		razem <i>total</i>	zlikwidowano lub ograniczono do poziomu zgodnego z normą <i>eliminated or limited up to the acceptable norms</i>	ograniczono <i>limited</i>		
osobozagrożenia <i>threats per capita</i>						
<b>POLSKA</b> .....	<b>A</b>	<b>13695</b>	<b>10208</b>	<b>3487</b>	<b>11992</b>	<b>34883</b>
	<b>B</b>	<b>2810</b>	<b>2010</b>	<b>800</b>	<b>2027</b>	<b>8620</b>
Dolnośląskie .....	A	2114	1444	670	3386	8115
	B	372	253	119	388	883
Kujawsko-pomorskie .....	A	1031	793	238	340	1128
	B	327	302	25	106	606
Lubelskie .....	A	119	99	20	205	544
	B	15	7	8	37	206
Lubuskie .....	A	178	157	21	324	407
	B	13	3	10	100	97
Łódzkie .....	A	784	731	53	683	1007
	B	32	32	—	48	105
Małopolskie .....	A	1118	832	286	719	1558
	B	216	138	78	78	357
Mazowieckie .....	A	2204	1867	337	1797	3105
	B	160	54	106	596	890
Opolskie .....	A	414	404	10	121	788
	B	271	271	—	11	401
Podkarpackie .....	A	263	114	149	257	809
	B	163	42	121	12	427
Podlaskie .....	A	138	28	110	119	187
	B	6	—	6	—	6
Pomorskie .....	A	423	299	124	447	1249
	B	27	5	22	31	122
Śląskie .....	A	2689	1891	798	2143	11267
	B	685	582	103	472	3747
Świętokrzyskie .....	A	140	127	13	21	472
	B	11	11	—	5	32
Warmińsko-mazurskie .....	A	116	82	34	150	232
	B	27	15	12	4	23
Wielkopolskie .....	A	1263	926	337	797	2830
	B	90	72	18	64	392
Zachodniopomorskie .....	A	701	414	287	483	1185
	B	395	223	172	75	326

**TABL. 51. LIKWIDACJA LUB OGRANICZENIE ZAGROŻEŃ INNYMI<sup>1</sup> CZYNNIKAMI ZWIĄZANYMI  
Z UCIAŻLIWOŚCIĄ PRACY WEDŁUG WOJEWÓDZTW W 2009 R.**
*Liquidation or limitation of hazardous agents caused by other strenuous conditions by voivodships in 2009*

WYSZCZEGÓLNIENIE A – ogółem B – w tym sektor publiczny		SPECIFICATION total of which public sector		Zatrudnieni w warunkach zagrożenia <i>Persons working in hazardous conditions</i>				
				w stosunku do których w ciągu roku zagrożenia <i>in relation to which hazards were over the year</i>				stan w dniu 31 grudnia <i>as of 31 December</i>
				zlikwidowano lub ograniczono <i>eliminated or limited</i>			ujawniono (łącznie z zagrożeniami nowo powstałymi) <i>revealed (including newly arisen haz- ards)</i>	
				razem <i>total</i>	zlikwidowano lub ograniczono do poziomu zgodnego z normą <i>eliminated or limited up to the acceptable norms</i>	ograniczono <i>limited</i>		
		osobozagrożenia <i>threats per capita</i>						
<b>POLSKA</b> .....	<b>A</b>	<b>29540</b>	<b>13250</b>	<b>16290</b>	<b>13298</b>	<b>95488</b>		
	<b>B</b>	<b>6774</b>	<b>3653</b>	<b>3121</b>	<b>5765</b>	<b>43811</b>		
Dolnośląskie .....	A	2124	1069	1055	1449	6849		
	B	1127	632	495	814	4048		
Kujawsko-pomorskie .....	A	1505	414	1091	257	3473		
	B	595	69	526	42	1244		
Lubelskie .....	A	287	258	29	429	1614		
	B	6	6	—	146	430		
Lubuskie .....	A	1241	243	998	425	2523		
	B	210	—	210	143	729		
Łódzkie .....	A	1064	873	191	619	3230		
	B	155	153	2	178	731		
Małopolskie .....	A	3051	2111	940	1685	5841		
	B	319	77	242	554	3104		
Mazowieckie .....	A	5728	3686	2042	1347	10034		
	B	794	574	220	534	2537		
Opolskie .....	A	3210	176	3034	119	6165		
	B	55	32	23	1	1617		
Podkarpackie .....	A	1139	343	796	306	3918		
	B	339	35	304	127	1347		
Podlaskie .....	A	599	30	569	67	1642		
	B	511	15	496	34	1261		
Pomorskie .....	A	1320	799	521	1671	5217		
	B	632	564	68	1348	3160		
Śląskie .....	A	4037	1314	2723	3198	23357		
	B	636	386	250	1200	11751		
Świętokrzyskie .....	A	461	257	204	239	1726		
	B	73	32	41	133	1094		
Warmińsko-mazurskie .....	A	267	195	72	187	2596		
	B	77	56	21	34	1052		
Wielkopolskie .....	A	2874	1226	1648	575	12520		
	B	996	888	108	87	7322		
Zachodniopomorskie .....	A	633	256	377	725	4783		
	B	249	134	115	390	2384		

<sup>1</sup> Nie wymienionymi w tablicach 49 i 50. *1 Do not mentioned in tables 49 and 50.*

**TABL. 52. LIKWIDACJA LUB OGRANICZENIE ZAGROŻEŃ CZYNNIKAMI MECHANICZNYMI ZWIĄZANYMI Z MASZYNAMI SZCZEGÓLNIIE NIEBEZPIECZNYMI WEDŁUG WOJEWÓDZTW W 2009 R.**
*Liquidation or limitation of hazardous mechanical agents related to dangerous mechanisms by voivodships in 2009*

WYSZCZEGÓLNIENIE A — ogółem B — w tym sektor publiczny		SPECIFICATION total of which public sector		Zatrudnieni w warunkach zagrożenia <i>Persons working in hazardous conditions</i>				
				w stosunku do których w ciągu roku zagrożenia <i>in relation to which hazards were over the year</i>				stan w dniu 31 grudnia <i>as of 31 December</i>
				zlikwidowano lub ograniczono <i>eliminated or limited</i>			ujawniono (łącznie z zagrożeniami nowo powstałymi) <i>revealed (including newly arisen hazards)</i>	
				razem <i>total</i>	zlikwidowano lub ograniczono do poziomu zgodnego z normą <i>eliminated or limited up to the acceptable norms</i>	ograniczono <i>limited</i>		
		osobozagrożenia <i>threats per capita</i>						
<b>POLSKA</b> .....	<b>A</b>	<b>25585</b>	<b>11046</b>	<b>14539</b>	<b>13137</b>	<b>85565</b>		
	<b>B</b>	<b>4754</b>	<b>1917</b>	<b>2837</b>	<b>2567</b>	<b>22745</b>		
Dolnośląskie .....	A	2355	1309	1046	1309	7923		
	B	353	250	103	214	1171		
Kujawsko-pomorskie .....	A	1136	544	592	421	3603		
	B	192	113	79	69	507		
Lubelskie .....	A	700	392	308	359	2906		
	B	368	172	196	120	1025		
Lubuskie .....	A	1058	330	728	363	2975		
	B	75	60	15	21	324		
Łódzkie .....	A	668	432	236	623	2995		
	B	50	36	14	153	444		
Małopolskie .....	A	2125	818	1307	1082	5912		
	B	156	32	124	64	993		
Mazowieckie .....	A	3501	1671	1830	1161	7093		
	B	865	245	620	159	1578		
Opolskie .....	A	461	148	313	335	2188		
	B	16	8	8	29	203		
Podkarpackie .....	A	1154	294	860	642	4621		
	B	155	42	113	30	349		
Podlaskie .....	A	342	145	197	58	1048		
	B	54	4	50	1	119		
Pomorskie .....	A	1019	442	577	595	3706		
	B	111	50	61	34	373		
Śląskie .....	A	4957	2726	2231	3685	21994		
	B	1007	694	313	1361	11895		
Świętokrzyskie .....	A	517	299	218	370	1679		
	B	59	34	25	194	810		
Warmińsko-mazurskie .....	A	1014	322	692	319	3655		
	B	40	22	18	3	698		
Wielkopolskie .....	A	3644	879	2765	1224	9624		
	B	1079	92	987	97	1758		
Zachodniopomorskie .....	A	934	295	639	591	3643		
	B	174	63	111	18	498		

**TABL. 53. ZATRUDNIENI NA STANOWISKACH PRACY, DLA KTÓRYCH DOKONANO OCENY RYZYKA ZAWODOWEGO WEDŁUG WOJEWÓDZTW W 2009 R.**
*Employees on positions for which evaluation of occupational risk by voivodships in 2009 was done*

WYSZCZEGÓLNIENIE A — ogółem B — w tym sektor publiczny	SPECIFICATION total of which public sector	Przeprowadzenie oceny ryzyka zawodowego <i>Evaluation of occupational risk</i>	Wylimowanie lub ograniczenie ryzyka zawodowego <i>Elimination or limitation of occupational risk</i>	Środki zastosowane do wyeliminowania lub ograniczenia ryzyka zawodowego <i>Appliance of means to elimination or limitation of occupational risk</i>		
				techniczne <i>technical</i>	organizacyjne <i>organizational</i>	ochrony indywidualnej <i>individuality protection</i>
		liczba osób <i>the number of persons</i>				
<b>POLSKA</b> .....	<b>A</b>	<b>1972139</b>	<b>903474</b>	<b>330064</b>	<b>398451</b>	<b>573468</b>
	<b>B</b>	<b>504610</b>	<b>245656</b>	<b>98096</b>	<b>106637</b>	<b>173573</b>
Dolnośląskie .....	A	154171	71925	28470	32752	43574
	B	28689	15033	4733	5534	9609
Kujawsko-pomorskie .....	A	89922	37471	12330	14540	20858
	B	15560	5610	1790	2407	2769
Lubelskie .....	A	54866	21329	5541	7121	11716
	B	26263	8873	2305	2462	4852
Lubuskie .....	A	52310	23520	8129	7109	15698
	B	10432	4273	1263	1115	2868
Łódzkie .....	A	129953	42507	13363	17270	24425
	B	27888	8316	2081	3502	4822
Małopolskie .....	A	179333	89743	45355	52554	61815
	B	41314	15461	7495	5771	11311
Mazowieckie .....	A	337134	139900	48772	69866	74011
	B	77412	29739	6785	14334	17351
Opolskie .....	A	25317	12465	4718	4338	7463
	B	6321	3183	1238	1399	1925
Podkarpackie .....	A	99326	44579	13222	21852	27152
	B	22810	6566	1012	2520	4426
Podlaskie .....	A	30949	14161	5838	6760	8873
	B	10392	6314	2692	3426	4652
Pomorskie .....	A	97478	41132	11375	19779	27294
	B	18369	5539	2349	2216	3834
Śląskie .....	A	331508	187332	85763	80674	139309
	B	133302	100175	55490	46666	81213
Świętokrzyskie .....	A	52286	25650	6047	7687	15210
	B	12780	4572	1397	2254	3199
Warmińsko-mazurskie .....	A	59632	25194	7374	8833	16001
	B	17288	7040	1705	2344	5478
Wielkopolskie .....	A	211879	95896	24228	33964	60097
	B	39297	16551	4657	7232	10682
Zachodniopomorskie .....	A	66075	30670	9539	13352	19972
	B	16493	8411	1104	3455	4582

**TABL. 54. STANOWISKA PRACY, DLA KTÓRYCH DOKONANO OCENY RYZYKA ZAWODOWEGO WEDŁUG WOJEWÓDZTW W 2009 R.**
*Positions for which evaluation of occupational risk by voivodships in 2009 was done*

WYSZCZEGÓLNIENIE A — ogółem B — w tym sektor publiczny	SPECIFICATION total of which public sector	Przeprowadzenie oceny ryzyka zawodowego <i>Evaluation of occupational risk</i>	Wyeliminowanie lub ograniczenie ryzyka zawodowego <i>Elimination or limitation of occupational risk</i>	Środki zastosowane do wyeliminowania lub ograniczenia ryzyka zawodowego <i>Appliance of means to elimination or limitation of occupational risk</i>		
				techniczne <i>technical</i>	organizacyjne <i>organizational</i>	ochrony indywidualnej <i>individuality protection</i>
		liczba stanowisk pracy <i>the number of positions</i>				
<b>POLSKA</b> .....	<b>A</b>	<b>1226327</b>	<b>553039</b>	<b>182700</b>	<b>245784</b>	<b>334128</b>
	<b>B</b>	<b>266206</b>	<b>119448</b>	<b>37223</b>	<b>48730</b>	<b>75476</b>
Dolnośląskie .....	A	70382	33243	11931	16129	19663
	B	11008	6004	2492	2706	4005
Kujawsko-pomorskie .....	A	60890	25015	7333	9249	13957
	B	10642	3354	1014	1215	1660
Lubelskie .....	A	26981	11605	2577	4268	6344
	B	9919	3941	796	1122	2264
Lubuskie .....	A	16798	8545	2396	2366	5788
	B	3893	1735	222	439	1237
Łódzkie .....	A	92542	30480	9941	13027	17227
	B	19557	6138	1591	2619	3380
Małopolskie .....	A	117262	55394	26194	31271	35298
	B	28000	9797	4606	4107	6824
Mazowieckie .....	A	251472	104369	37485	53887	54012
	B	54057	20338	4351	9428	11680
Opolskie .....	A	20242	10552	3948	3622	6040
	B	5209	2784	1152	1290	1614
Podkarpackie .....	A	69628	33715	10337	17292	20696
	B	12989	4592	823	1849	3122
Podlaskie .....	A	11010	4939	1894	2335	3164
	B	3660	1655	598	830	1180
Pomorskie .....	A	70617	30880	7272	15380	21076
	B	13815	3649	1364	1348	2711
Śląskie .....	A	176321	91273	31995	36077	59721
	B	48797	35390	13159	13586	23230
Świętokrzyskie .....	A	26250	13008	2876	4039	8111
	B	5051	1718	523	746	1131
Warmińsko-mazurskie .....	A	19973	9288	2646	3175	5669
	B	4589	1961	510	781	1470
Wielkopolskie .....	A	148821	69179	16698	24303	43455
	B	25226	11595	3194	4680	7342
Zachodniopomorskie .....	A	47138	21554	7177	9364	13907
	B	9794	4797	828	1984	2626

**TABL. 55. ŚWIADCZENIA Z TYTUŁU PRACY W WARUNKACH SZKODLIWYCH DLA ZDROWIA I UCIAŹLIWYCH WEDŁUG WOJEWÓDZTW W 2009 R.**
*Hazardous and hard working condition benefits by voivodships in 2009*

WOJEWÓDZTWA A — Stan na koniec lipca B — Stan w połowie grudnia	VOIVODSHIPS As of end July As of half December	Posiłki profilaktyczne <i>Preventive food</i>	Napoje <i>Drinks</i>	Inne środki odżywcze <i>Other nutrition</i>	Dodatki pieniężne <i>Special pay</i>	Skrócony czas pracy <i>Short time working</i>	Dodatkowe urlopy <i>Extra leaves</i>	Uprawnienia wynikające z pracy w szczególnych warunkach lub w szczególnym charakterze <i>Entitlements arising from work in particular conditions</i>
<b>POLSKA</b> .....	<b>A</b>	<b>414813</b>	<b>1682670</b>	<b>146140</b>	<b>519451</b>	<b>45937</b>	<b>132875</b>	<b>22057</b>
	<b>B</b>	<b>578618</b>	<b>965563</b>	<b>134695</b>	<b>511583</b>	<b>48252</b>	<b>134251</b>	<b>20411</b>
Dolnośląskie .....	A	38862	137018	19819	42648	6292	12064	1737
	B	49782	93043	20116	43698	6755	12696	1230
Kujawsko-pomorskie .....	A	9126	79014	5133	12832	1307	2497	362
	B	16043	36176	4056	12543	1315	2477	363
Lubelskie .....	A	13902	61302	5360	26094	2518	648	627
	B	24154	29792	4862	22750	2553	586	578
Lubuskie .....	A	4936	47312	2137	5125	518	1102	371
	B	8259	29726	1954	5079	610	1148	143
Łódzkie .....	A	14550	77855	4850	25178	1929	3244	6289
	B	24063	23819	4010	23063	1974	2750	5662
Małopolskie .....	A	38112	137749	15150	33650	2811	9140	488
	B	48839	103408	13753	34089	2674	8922	451
Mazowieckie .....	A	48956	291398	11569	93268	6787	8735	3312
	B	82049	125750	11826	94857	7808	8651	3289
Opolskie .....	A	7868	45586	4134	10766	648	1447	201
	B	12180	26996	3571	10740	637	1456	203
Podkarpackie .....	A	13852	78726	2789	19524	2169	3010	231
	B	21101	60317	2201	18739	2196	3261	264
Podlaskie .....	A	5308	46686	1798	9212	1275	100	246
	B	10120	20448	1572	9242	1205	56	215
Pomorskie .....	A	14559	71335	5253	19373	1517	4685	2086
	B	24093	43114	5387	18620	1540	4630	1863
Śląskie .....	A	145619	292447	46239	151121	12451	74064	3542
	B	167072	199078	42626	148313	13198	75708	3797
Świętokrzyskie .....	A	10743	60830	3615	12619	1066	3814	261
	B	16797	31764	2438	12784	1165	3840	241
Warmińsko-mazurskie .....	A	9912	58162	2517	9481	584	289	319
	B	15497	31500	3110	9514	586	331	229
Wielkopolskie .....	A	26838	138602	11906	32180	2359	5439	1387
	B	40558	84775	10357	31042	2383	5459	1285
Zachodniopomorskie .....	A	11670	58648	3871	16380	1706	2597	598
	B	18011	25857	2856	16510	1653	2280	598

**TABL. 56. ŚWIADCZENIA Z TYTUŁU WYPADKÓW PRZY PRACY I CHORÓB ZAWODOWYCH  
WEDŁUG WOJEWÓDZTW W 2009 R.**
*Occupational accidents and occupational diseases benefits by voivodships in 2009*

WYSZCZEGÓLNIENIE <i>SPECIFICATION</i>	Liczba świadczeń <i>Number of benefits</i>		Koszt świadczeń <sup>1</sup> <i>The cost of benefits<sup>1</sup></i>		Średni koszt świadczeń <sup>2</sup> <i>Average cost of benefits<sup>2</sup></i>	
	razem <i>total</i>	w tym z tytułu wypadków przy pracy <i>of which occupational accidents compensations</i>	razem <i>total</i>	w tym z tytułu wypadków przy pracy <i>of which occupational accidents compensations</i>	razem <i>total</i>	w tym z tytułu wypadków przy pracy <i>of which occupational accidents compensations</i>
<b>P O L S K A</b> .....	<b>26797</b>	<b>25546</b>	<b>79919,0</b>	<b>71413,5</b>	<b>2982,4</b>	<b>2795,5</b>
Dolnośląskie .....	3151	2977	8372,1	7603,9	2657,0	2554,2
Kujawsko-pomorskie .....	1024	997	2866,9	2704,8	2799,7	2712,9
Lubelskie .....	1337	1292	4177,8	3852,3	3124,8	2981,7
Lubuskie .....	801	772	2247,5	2049,5	2805,9	2654,8
Łódzkie .....	810	754	2605,9	2420,2	3217,2	3209,8
Małopolskie .....	1783	1660	5305,5	4531,1	2975,6	2729,6
Mazowieckie .....	2615	2545	7459,1	7089,8	2852,4	2785,8
Opolskie .....	343	326	1122,3	1049,8	3272,0	3220,2
Podkarpackie .....	1326	1293	3247,8	3084,1	2449,3	2385,2
Podlaskie .....	770	740	1816,1	1749,9	2358,6	2364,7
Pomorskie .....	2071	2010	5517,1	5025,5	2664,0	2500,2
Śląskie .....	3838	3406	17546,7	13585,9	4571,8	3988,8
Świętokrzyskie .....	689	656	2129	1935,2	3090,0	2950,0
Warmińsko-mazurskie .....	1078	1052	2380,1	2261,3	2207,9	2149,5
Wielkopolskie .....	3938	3869	9713,2	9283,6	2466,5	2399,5
Zachodniopomorskie .....	1223	1197	3411,9	3186,6	2789,8	2662,2

 1 W tysiącach złotych. 2 W złotych na 1 świadczenie. *1 In thous zł. 2 In zł per 1 benefit.*

**TABL. 57. ZATRUDNIENI<sup>1</sup> W WARUNKACH ZAGROŻENIA WEDŁUG GRUP I NASILENIA ZAGROŻEŃ ORAZ WEDŁUG REGIONÓW, WOJEWÓDZTW, PODREGIONÓW I POWIATÓW W 2009 R.**
*Persons working<sup>1</sup> in hazardous condition by groups of agents and intensity of dangers and by regions, voivodships, subregions and districts in 2009*
*Stan w dniu 31 XII As of 31 XII*

WYSZCZEGÓLNIENIE SPECIFICATION	Ogółem Total		Zagrożenia związane Hazard connected with					
			ze środowiskiem pracy work environment		z uciążliwością pracy strenuous conditions		z czynnikami mechanicznymi mechanical factors	
	ogółem total	w tym przez jedną grupę czynników of which one group factors	razem total	w tym przez jedną grupę czynników of which one group factors	razem total	w tym przez jedną grupę czynników of which one group factors	razem total	w tym przez jedną grupę czynników of which one group factors
	w osobach in persons							
<b>POLSKA .....</b>	<b>551488</b>	<b>423949</b>	<b>315000</b>	<b>230419</b>	<b>165968</b>	<b>142387</b>	<b>70520</b>	<b>51143</b>
<b>REGION CENTRALNY .....</b>	<b>69906</b>	<b>59260</b>	<b>31819</b>	<b>25476</b>	<b>28572</b>	<b>26156</b>	<b>9515</b>	<b>7628</b>
<b>ŁÓDZKIE .....</b>	<b>21164</b>	<b>16929</b>	<b>11543</b>	<b>9070</b>	<b>6820</b>	<b>5595</b>	<b>2801</b>	<b>2264</b>
<i>Podregion łódzki .....</i>	<i>2364</i>	<i>2045</i>	<i>1587</i>	<i>1362</i>	<i>512</i>	<i>476</i>	<i>265</i>	<i>207</i>
<i>Powiaty:</i>								
brzeziński .....	31	23	21	21	—	—	10	2
łódzki wschodni .....	336	275	191	165	133	105	12	5
pabianicki .....	1138	1005	846	746	145	137	147	122
zgierski .....	859	742	529	430	234	234	96	78
<i>Podregion m. Łódź .....</i>	<i>7055</i>	<i>5884</i>	<i>2993</i>	<i>2622</i>	<i>3209</i>	<i>2525</i>	<i>853</i>	<i>737</i>
<i>Powiaty:</i>								
m. Łódź .....	7055	5884	2993	2622	3209	2525	853	737
<i>Podregion piotrkowski .....</i>	<i>6367</i>	<i>4629</i>	<i>3783</i>	<i>2568</i>	<i>1700</i>	<i>1346</i>	<i>884</i>	<i>715</i>
<i>Powiaty:</i>								
bełchatowski .....	2793	2270	1821	1423	673	652	299	195
opoczyński .....	508	454	176	130	283	279	49	45
piotrkowski .....	365	195	233	88	27	5	105	102
radomszczański .....	986	458	613	159	174	132	199	167
tomaszowski .....	801	733	462	426	219	197	120	110
m. Piotrków Trybunalski .....	914	519	478	342	324	81	112	96
<i>Podregion sieradzki .....</i>	<i>3255</i>	<i>2829</i>	<i>1699</i>	<i>1480</i>	<i>1115</i>	<i>1033</i>	<i>441</i>	<i>316</i>
<i>Powiaty:</i>								
łaski .....	666	634	187	187	425	425	54	22
pajęczański .....	54	54	17	17	10	10	27	27
poddębicki .....	74	61	29	21	12	12	33	28
sieradzki .....	462	380	251	221	176	132	35	27
wieluński .....	626	566	143	99	437	422	46	45
wieruszowski .....	609	456	386	305	46	32	177	119
zduńskowolski .....	764	678	686	630	9	—	69	48
<i>Podregion skierniewicki .....</i>	<i>2123</i>	<i>1542</i>	<i>1481</i>	<i>1038</i>	<i>284</i>	<i>215</i>	<i>358</i>	<i>289</i>
<i>Powiaty:</i>								
kutowski .....	487	434	320	284	104	96	63	54
łęczycki .....	367	321	282	264	15	10	70	47
łowicki .....	89	63	89	63	—	—	—	—
rawski .....	396	243	261	169	70	28	65	46
skierniewicki .....	94	67	48	32	41	35	5	—
m. Skierniewice .....	690	414	481	226	54	46	155	142
<b>MAZOWIECKIE .....</b>	<b>48742</b>	<b>42331</b>	<b>20276</b>	<b>16406</b>	<b>21752</b>	<b>20561</b>	<b>6714</b>	<b>5364</b>
<i>Podregion ciechanowsko-płocki .....</i>	<i>4285</i>	<i>3511</i>	<i>2337</i>	<i>1931</i>	<i>1216</i>	<i>1111</i>	<i>732</i>	<i>469</i>
<i>Powiaty:</i>								
ciechanowski .....	362	156	207	99	56	50	99	7
gostyniński .....	205	203	91	90	35	35	79	78
mławski .....	493	415	318	261	157	136	18	18
płocki .....	483	402	277	263	116	114	90	25
płoński .....	243	182	193	171	24	6	26	5
sierpecki .....	217	217	76	76	17	17	124	124
żuromiński .....	46	44	38	38	2	—	6	6
m. Płock .....	2236	1892	1137	933	809	753	290	206

1 Liczeni tylko jeden raz w grupie czynnika przeważającego. 1 Listed only once by predominant factor.



**TABL. 57. ZATRUDNIENI<sup>1</sup> W WARUNKACH ZAGROŻENIA WEDŁUG GRUP I NASILENIA ZAGROŻEŃ ORAZ WEDŁUG REGIONÓW, WOJEWÓDZTW, PODREGIONÓW I POWIATÓW W 2009 R. (cd.)**
*Persons working<sup>1</sup> in hazardous condition by groups of agents and intensity of dangers and by regions, voivodships, subregions and districts in 2009 (cont.)*

Stan w dniu 31 XII As of 31 XII

WYSZCZEGÓLNIENIE SPECIFICATION	Ogółem Total		Zagrożenia związane Hazard connected with					
			ze środowiskiem pracy work environment		z uciążliwością pracy strenuous conditions		z czynnikami mechanicznymi mechanical factors	
	ogółem total	w tym przez jedną grupę czynników of which one group factors	razem total	w tym przez jedną grupę czynników of which one group factors	razem total	w tym przez jedną grupę czynników of which one group factors	razem total	w tym przez jedną grupę czynników of which one group factors
	w osobach in persons							
<b>MAZOWIECKIE (dok.)</b>								
<b>Podregion ostrołęcko-siedlecki .....</b>	<b>4225</b>	<b>3535</b>	<b>2748</b>	<b>2321</b>	<b>1046</b>	<b>824</b>	<b>431</b>	<b>390</b>
<i>Powiaty:</i>								
łosicki .....	23	23	19	19	—	—	4	4
makowski .....	44	44	37	37	6	6	1	1
ostrołęcki .....	177	117	79	57	66	38	32	22
ostrowski .....	431	368	281	248	19	3	131	117
przasnyski .....	—	—	—	—	—	—	—	—
pułtuski .....	123	88	101	66	—	—	22	22
siedlecki .....	87	87	78	78	—	—	9	9
sokołowski .....	1141	1139	1086	1086	18	18	37	35
węgrowski .....	46	25	31	12	—	—	15	13
wyszkowski .....	166	159	85	78	30	30	51	51
m. Ostrołęka .....	502	459	220	192	269	254	13	13
m. Siedlce .....	1485	1026	731	448	638	475	116	103
<b>Podregion radomski .....</b>	<b>2633</b>	<b>2342</b>	<b>2139</b>	<b>1914</b>	<b>255</b>	<b>226</b>	<b>239</b>	<b>202</b>
<i>Powiaty:</i>								
białobrzegi .....	96	92	82	78	14	14	—	—
kozienicki .....	885	780	836	731	—	—	49	49
lipski .....	84	84	80	80	—	—	4	4
przysuski .....	51	51	15	15	36	36	—	—
radomski .....	292	282	268	266	16	11	8	5
szydlowiecki .....	107	62	86	51	10	—	11	11
zwoleński .....	12	12	12	12	—	—	—	—
m. Radom .....	1106	979	760	681	179	165	167	133
<b>Podregion m. St. Warszawa .....</b>	<b>32324</b>	<b>28288</b>	<b>9745</b>	<b>7420</b>	<b>18025</b>	<b>17230</b>	<b>4554</b>	<b>3638</b>
<i>Powiaty:</i>								
m. st. Warszawa .....	32324	28288	9745	7420	18025	17230	4554	3638
<b>Podregion warszawski wschodni .....</b>	<b>2083</b>	<b>1625</b>	<b>1405</b>	<b>1052</b>	<b>453</b>	<b>435</b>	<b>225</b>	<b>138</b>
<i>Powiaty:</i>								
garwoliński .....	186	116	159	93	23	23	4	—
legionowski .....	171	113	61	32	58	58	52	23
miński .....	461	340	281	176	118	102	62	62
nowodworski .....	502	485	275	260	221	219	6	6
otwocki .....	423	300	347	270	8	8	68	22
wołomiński .....	340	271	282	221	25	25	33	25
<b>Podregion warszawski zachodni .....</b>	<b>3192</b>	<b>3030</b>	<b>1902</b>	<b>1768</b>	<b>757</b>	<b>735</b>	<b>533</b>	<b>527</b>
<i>Powiaty:</i>								
grodziski .....	64	63	20	20	—	—	44	43
grójecki .....	581	576	546	541	23	23	12	12
piaseczyński .....	832	747	359	296	182	160	291	291
pruskowski .....	226	226	64	64	150	150	12	12
sochaczewski .....	642	610	639	607	2	2	1	1
warszawski zachodni .....	512	505	208	206	260	260	44	39
żyrardowski .....	335	303	66	34	140	140	129	129
<b>REGION POŁUDNIOWY .....</b>	<b>168597</b>	<b>125810</b>	<b>93778</b>	<b>66927</b>	<b>53910</b>	<b>43663</b>	<b>20909</b>	<b>15220</b>
<b>MAŁOPOLSKIE .....</b>	<b>36380</b>	<b>28879</b>	<b>20315</b>	<b>15946</b>	<b>10617</b>	<b>8604</b>	<b>5448</b>	<b>4329</b>
<b>Podregion krakowski .....</b>	<b>3937</b>	<b>3103</b>	<b>2335</b>	<b>1803</b>	<b>1027</b>	<b>881</b>	<b>575</b>	<b>419</b>
<i>Powiaty:</i>								
bocheński .....	742	647	429	356	155	150	158	141
krakowski .....	1737	1433	912	771	628	545	197	117
miechowski .....	70	36	60	26	10	10	—	—

1 Liczeni tylko jeden raz w grupie czynnika przeważającego. 1 Listed only once by predominant factor.

**TABL. 57. ZATRUDNIENI<sup>1</sup> W WARUNKACH ZAGROŻENIA WEDŁUG GRUP I NASILENIA ZAGROŻEŃ ORAZ WEDŁUG REGIONÓW, WOJEWÓDZTW, PODREGIONÓW I POWIATÓW W 2009 R. (cd.)**
*Persons working<sup>1</sup> in hazardous condition by groups of agents and intensity of dangers and by regions, voivodships, subregions and districts in 2009 (cont.)*

Stan w dniu 31 XII As of 31 XII

WYSZCZEGÓLNIENIE SPECIFICATION	Ogółem Total		Zagrożenia związane Hazard connected with					
			ze środowiskiem pracy work environment		z uciążliwością pracy strenuous conditions		z czynnikami mechanicznymi mechanical factors	
	ogółem total	w tym przez jedną grupę czynników of which one group factors	razem total	w tym przez jedną grupę czynników of which one group factors	razem total	w tym przez jedną grupę czynników of which one group factors	razem total	w tym przez jedną grupę czynników of which one group factors
	w osobach in persons							
<b>MAŁOPOLSKIE (dok.)</b>								
<i>Podregion krakowski (dok.)</i>								
<i>Powiaty: (dok.)</i>								
myślenicki .....	582	430	450	322	50	38	82	70
proszowicki .....	184	78	113	20	56	56	15	2
wielicki .....	622	479	371	308	128	82	123	89
<b>Podregion m. Kraków .....</b>	<b>13907</b>	<b>11298</b>	<b>5771</b>	<b>4705</b>	<b>6301</b>	<b>5020</b>	<b>1835</b>	<b>1573</b>
<i>Powiaty:</i>								
m. Kraków .....	13907	11298	5771	4705	6301	5020	1835	1573
<b>Podregion nowosądecki .....</b>	<b>5883</b>	<b>5005</b>	<b>3508</b>	<b>2906</b>	<b>1170</b>	<b>1065</b>	<b>1205</b>	<b>1034</b>
<i>Powiaty:</i>								
gorlicki .....	1402	1031	1064	749	281	242	57	40
limanowski .....	807	757	588	540	16	15	203	202
nowosądecki .....	663	596	378	335	83	74	202	187
nowotarski .....	895	774	434	404	141	128	320	242
tatrzański .....	317	315	239	237	34	34	44	44
m. Nowy Sącz .....	1799	1532	805	641	615	572	379	319
<b>Podregion oświęcimski .....</b>	<b>9456</b>	<b>6903</b>	<b>6457</b>	<b>4657</b>	<b>1512</b>	<b>1203</b>	<b>1487</b>	<b>1043</b>
<i>Powiaty:</i>								
chrzanowski .....	2087	1528	1577	1120	375	277	135	131
olkuski .....	1648	1166	1017	604	360	344	271	218
oświęcimski .....	3610	2727	2496	1890	512	420	602	417
suski .....	825	533	593	414	46	35	186	84
wadowicki .....	1286	949	774	629	219	127	293	193
<b>Podregion tarnowski .....</b>	<b>3197</b>	<b>2570</b>	<b>2244</b>	<b>1875</b>	<b>607</b>	<b>435</b>	<b>346</b>	<b>260</b>
<i>Powiaty:</i>								
brzeski .....	752	648	662	631	75	15	15	2
dąbrowski .....	75	75	44	44	14	14	17	17
tarnowski .....	584	492	410	341	79	63	95	88
m. Tarnów .....	1786	1355	1128	859	439	343	219	153
<b>ŚLĄSKIE .....</b>	<b>132217</b>	<b>96931</b>	<b>73463</b>	<b>50981</b>	<b>43293</b>	<b>35059</b>	<b>15461</b>	<b>10891</b>
<b>Podregion bielski .....</b>	<b>10252</b>	<b>8171</b>	<b>4799</b>	<b>3884</b>	<b>2775</b>	<b>2406</b>	<b>2678</b>	<b>1881</b>
<i>Powiaty:</i>								
bielski .....	1824	1492	486	322	645	534	693	636
cieszyński .....	2114	1566	1458	1208	294	169	362	189
żywiecki .....	1929	1422	907	687	763	639	259	96
m. Bielsko-Biała .....	4385	3691	1948	1667	1073	1064	1364	960
<b>Podregion bytomski .....</b>	<b>8867</b>	<b>7217</b>	<b>5227</b>	<b>3746</b>	<b>2578</b>	<b>2518</b>	<b>1062</b>	<b>953</b>
<i>Powiaty:</i>								
lubliniecki .....	716	532	482	339	52	48	182	145
tarnogórski .....	3413	3047	1211	871	2032	2027	170	149
m. Bytom .....	3561	2750	2466	1731	492	443	603	576
m. Piekary Śląskie .....	1177	888	1068	805	2	—	107	83
<b>Podregion częstochowski .....</b>	<b>11373</b>	<b>10420</b>	<b>5026</b>	<b>4392</b>	<b>5274</b>	<b>5091</b>	<b>1073</b>	<b>937</b>
<i>Powiaty:</i>								
częstochowski .....	981	704	514	335	242	212	225	157
kłobucki .....	707	557	358	287	176	136	173	134
myszkowski .....	542	470	390	324	126	120	26	26
m. Częstochowa .....	9143	8689	3764	3446	4730	4623	649	620

1 Liczeni tylko jeden raz w grupie czynnika przeważającego. 1 Listed only once by predominant factor.

**TABL. 57. ZATRUDNIENI<sup>1</sup> W WARUNKACH ZAGROŻENIA WEDŁUG GRUP I NASILENIA ZAGROŻEŃ ORAZ WEDŁUG REGIONÓW, WOJEWÓDZTW, PODREGIONÓW I POWIATÓW W 2009 R. (cd.)**
*Persons working<sup>1</sup> in hazardous condition by groups of agents and intensity of dangers and by regions, voivodships, subregions and districts in 2009 (cont.)*
*Stan w dniu 31 XII As of 31 XII*

WYSZCZEGÓLNIENIE SPECIFICATION	Ogółem Total		Zagrożenia związane Hazard connected with					
			ze środowiskiem pracy work environment		z uciążliwością pracy strenuous conditions		z czynnikami mechanicznymi mechanical factors	
	ogółem total	w tym przez jedną grupę czynników of which one group factors	razem total	w tym przez jedną grupę czynników of which one group factors	razem total	w tym przez jedną grupę czynników of which one group factors	razem total	w tym przez jedną grupę czynników of which one group factors
w osobach in persons								
<b>ŚLĄSKIE (dok.)</b>								
<b>Podregion gliwicki</b> .....	<b>18720</b>	<b>13360</b>	<b>11839</b>	<b>7532</b>	<b>5261</b>	<b>4743</b>	<b>1620</b>	<b>1085</b>
<i>Powiaty:</i>								
gliwicki .....	3603	2221	3039	1950	230	149	334	122
m. Gliwice .....	7810	6006	5031	3408	1907	1766	872	832
m. Zabrze .....	7307	5133	3769	2174	3124	2828	414	131
<b>Podregion katowicki</b> .....	<b>30772</b>	<b>20996</b>	<b>13485</b>	<b>9341</b>	<b>13516</b>	<b>9361</b>	<b>3771</b>	<b>2294</b>
<i>Powiaty:</i>								
m. Chorzów .....	1307	755	948	456	275	245	84	54
m. Katowice .....	18122	11021	5180	3335	9884	5993	3058	1693
m. Mysłowice .....	4002	3353	2057	1428	1634	1632	311	293
m. Ruda Śląska .....	5668	4764	4150	3304	1326	1268	192	192
m. Siemianowice Śląskie .....	1123	854	842	688	227	126	54	40
m. Świętochłowice .....	550	249	308	130	170	97	72	22
<b>Podregion rybnicki</b> .....	<b>23497</b>	<b>14223</b>	<b>15234</b>	<b>9016</b>	<b>5725</b>	<b>3817</b>	<b>2538</b>	<b>1390</b>
<i>Powiaty:</i>								
raciborski .....	989	901	244	222	411	379	334	300
rybnicki .....	503	409	251	213	238	182	14	14
wodzisławski .....	5690	2385	3949	2071	999	206	742	108
m. Jastrzębie-Zdrój .....	9869	6415	7271	4875	1793	923	805	617
m. Rybnik .....	5808	3690	2966	1289	2222	2073	620	328
m. Żory .....	638	423	553	346	62	54	23	23
<b>Podregion sosnowiecki</b> .....	<b>11720</b>	<b>8901</b>	<b>5924</b>	<b>4148</b>	<b>4561</b>	<b>3760</b>	<b>1235</b>	<b>993</b>
<i>Powiaty:</i>								
będziński .....	977	877	443	423	157	128	377	326
zawierciański .....	1958	1451	1059	602	740	712	159	137
m. Dąbrowa Górnicza .....	4899	4045	2295	1700	2321	2069	283	276
m. Jaworzno .....	1226	581	867	426	298	97	61	58
m. Sosnowiec .....	2660	1947	1260	997	1045	754	355	196
<b>Podregion tyski</b> .....	<b>17016</b>	<b>13643</b>	<b>11929</b>	<b>8922</b>	<b>3603</b>	<b>3363</b>	<b>1484</b>	<b>1358</b>
<i>Powiaty:</i>								
bieruńsko-łódzki .....	5374	4399	3272	2312	1673	1670	429	417
mikołowski .....	2553	1207	1818	692	517	343	218	172
puszczyński .....	6669	6354	5385	5147	831	778	453	429
m. Tychy .....	2420	1683	1454	771	582	572	384	340
<b>REGION WSCHODNI</b> .....	<b>68587</b>	<b>53403</b>	<b>43599</b>	<b>32490</b>	<b>16197</b>	<b>14362</b>	<b>8791</b>	<b>6551</b>
<b>LUBELSKIE</b> .....	<b>18675</b>	<b>13309</b>	<b>13575</b>	<b>9135</b>	<b>2916</b>	<b>2592</b>	<b>2184</b>	<b>1582</b>
<b>Podregion bialski</b> .....	<b>1368</b>	<b>1000</b>	<b>633</b>	<b>563</b>	<b>369</b>	<b>258</b>	<b>366</b>	<b>179</b>
<i>Powiaty:</i>								
bialski .....	634	514	256	223	294	215	84	76
parczewski .....	78	39	46	36	7	3	25	—
radzyński .....	237	210	129	129	64	37	44	44
włodawski .....	29	23	18	15	2	2	9	6
m. Biała Podlaska .....	390	214	184	160	2	1	204	53
<b>Podregion chełmsko-zamojski</b> .....	<b>3685</b>	<b>2979</b>	<b>2647</b>	<b>2092</b>	<b>401</b>	<b>395</b>	<b>637</b>	<b>492</b>
<i>Powiaty:</i>								
biłgorajski .....	1420	1085	966	732	110	104	344	249
chełmski .....	75	58	56	46	7	7	12	5
hrubieszowski .....	194	131	180	120	3	3	11	8
krasnostawski .....	128	126	87	85	36	36	5	5
tomaszowski .....	317	182	202	67	42	42	73	73
zamojski .....	956	913	706	702	118	118	132	93
m. Chełm .....	284	262	250	229	16	16	18	17
m. Zamość .....	311	222	200	111	69	69	42	42

1 Liczeni tylko jeden raz w grupie czynnika przeważającego. 1 Listed only once by predominant factor.

**TABL. 57. ZATRUDNIENI<sup>1</sup> W WARUNKACH ZAGROŻENIA WEDŁUG GRUP I NASILENIA ZAGROŻEŃ ORAZ WEDŁUG REGIONÓW, WOJEWÓDZTW, PODREGIONÓW I POWIATÓW W 2009 R. (cd.)**
*Persons working<sup>1</sup> in hazardous condition by groups of agents and intensity of dangers and by regions, voivodships, subregions and districts in 2009 (cont.)*

Stan w dniu 31 XII As of 31 XII

WYSZCZEGÓLNIENIE SPECIFICATION	Ogółem Total		Zagrożenia związane Hazard connected with					
			ze środowiskiem pracy work environment		z uciążliwością pracy strenuous conditions		z czynnikami mechanicznymi mechanical factors	
	ogółem total	w tym przez jedną grupę czynników of which one group factors	razem total	w tym przez jedną grupę czynników of which one group factors	razem total	w tym przez jedną grupę czynników of which one group factors	razem total	w tym przez jedną grupę czynników of which one group factors
w osobach in persons								
<b>LUBELSKIE (dok.)</b>								
<b>Podregion lubelski</b> .....	<b>9441</b>	<b>6277</b>	<b>7047</b>	<b>4111</b>	<b>1592</b>	<b>1495</b>	<b>802</b>	<b>671</b>
<i>Powiaty:</i>								
lubartowski .....	325	314	268	259	16	16	41	39
lubelski .....	711	585	579	461	51	51	81	73
łęczyński .....	2493	955	2200	745	274	193	19	17
świdnicki .....	1257	760	1026	536	119	113	112	111
m. Lublin .....	4655	3663	2974	2110	1132	1122	549	431
<b>Podregion puławski</b> .....	<b>4181</b>	<b>3053</b>	<b>3248</b>	<b>2369</b>	<b>554</b>	<b>444</b>	<b>379</b>	<b>240</b>
<i>Powiaty:</i>								
janowski .....	448	368	379	326	29	19	40	23
kraśnicki .....	1177	1007	842	737	153	148	182	122
lukowski .....	675	591	423	413	189	158	63	20
opolski .....	321	320	228	228	88	88	5	4
puławski .....	1389	606	1241	534	93	31	55	41
rycki .....	171	161	135	131	2	—	34	30
<b>PODKARPACKIE</b> .....	<b>28565</b>	<b>22414</b>	<b>17173</b>	<b>13216</b>	<b>7268</b>	<b>6154</b>	<b>4124</b>	<b>3044</b>
<b>Podregion krośnieński</b> .....	<b>7760</b>	<b>5783</b>	<b>4905</b>	<b>3904</b>	<b>1545</b>	<b>856</b>	<b>1310</b>	<b>1023</b>
<i>Powiaty:</i>								
bieszczadzki .....	215	199	110	100	8	2	97	97
brzozowski .....	616	536	220	197	183	176	213	163
jasielski .....	1210	970	762	721	396	201	52	48
krośnieński .....	382	264	193	96	8	5	181	163
leski .....	393	277	179	121	166	138	48	18
sanocki .....	1764	1129	714	568	579	184	471	377
m. Krosno .....	3180	2408	2727	2101	205	150	248	157
<b>Podregion przemyski</b> .....	<b>5433</b>	<b>4443</b>	<b>2626</b>	<b>2172</b>	<b>2001</b>	<b>1841</b>	<b>806</b>	<b>430</b>
<i>Powiaty:</i>								
jarosławski .....	1620	1112	1127	758	266	266	227	88
lubaczowski .....	377	329	235	189	10	10	132	130
przemyski .....	104	94	7	7	86	86	11	1
przeworski .....	1208	851	701	671	221	63	286	117
m. Przemysł .....	2124	2057	556	547	1418	1416	150	94
<b>Podregion rzeszowski</b> .....	<b>5412</b>	<b>4404</b>	<b>2623</b>	<b>1858</b>	<b>1645</b>	<b>1534</b>	<b>1144</b>	<b>1012</b>
<i>Powiaty:</i>								
kolbuszowski .....	267	176	145	78	80	78	42	20
łańcucki .....	545	452	410	318	41	41	94	93
ropczycko-sędziszowski .....	815	765	257	245	362	333	196	187
rzeszowski .....	630	493	198	110	224	201	208	182
strzyżowski .....	449	202	376	162	12	12	61	28
m. Rzeszów .....	2706	2316	1237	945	926	869	543	502
<b>Podregion tarnobrzeski</b> .....	<b>9960</b>	<b>7784</b>	<b>7019</b>	<b>5282</b>	<b>2077</b>	<b>1923</b>	<b>864</b>	<b>579</b>
<i>Powiaty:</i>								
dębicki .....	2883	2296	1809	1295	898	861	176	140
leżajski .....	777	669	627	537	67	58	83	74
mielecki .....	1482	1193	1046	874	257	229	179	90
niżański .....	612	486	269	195	219	219	124	72
stalowowolski .....	3505	2514	2846	2004	499	425	160	85
tarnobrzeski .....	309	265	176	152	8	8	125	105
m. Tarnobrzeg .....	392	361	246	225	129	123	17	13

1 Liczeni tylko jeden raz w grupie czynnika przeważającego. 1 Listed only once by predominant factor.

**TABL. 57. ZATRUDNIENI<sup>1</sup> W WARUNKACH ZAGROŻENIA WEDŁUG GRUP I NASILENIA ZAGROŻEŃ ORAZ WEDŁUG REGIONÓW, WOJEWÓDZTW, PODREGIONÓW I POWIATÓW W 2009 R. (cd.)**
*Persons working<sup>1</sup> in hazardous condition by groups of agents and intensity of dangers and by regions, voivodships, subregions and districts in 2009 (cont.)*
*Stan w dniu 31 XII As of 31 XII*

WYSZCZEGÓLNIENIE SPECIFICATION	Ogółem Total		Zagrożenia związane Hazard connected with					
			ze środowiskiem pracy work environment		z uciążliwością pracy strenuous conditions		z czynnikami mechanicznymi mechanical factors	
	ogółem total	w tym przez jedną grupę czynników of which one group factors	razem total	w tym przez jedną grupę czynników of which one group factors	razem total	w tym przez jedną grupę czynników of which one group factors	razem total	w tym przez jedną grupę czynników of which one group factors
	w osobach in persons							
<b>PODLASKIE .....</b>	<b>7039</b>	<b>6166</b>	<b>3408</b>	<b>2930</b>	<b>2631</b>	<b>2480</b>	<b>1000</b>	<b>756</b>
<i>Podregion białostocki .....</i>	<i>4143</i>	<i>3751</i>	<i>1625</i>	<i>1444</i>	<i>2059</i>	<i>1941</i>	<i>459</i>	<i>366</i>
<i>Powiaty:</i>								
białostocki .....	258	174	138	79	19	14	101	81
sokólski .....	245	235	202	192	33	33	10	10
m. Białystok .....	3640	3342	1285	1173	2007	1894	348	275
<i>Podregion łomżyński .....</i>	<i>1153</i>	<i>1040</i>	<i>736</i>	<i>703</i>	<i>177</i>	<i>164</i>	<i>240</i>	<i>173</i>
<i>Powiaty:</i>								
bielski .....	141	101	113	91	—	—	28	10
hajnowski .....	245	215	74	66	47	47	124	102
kolneński .....	6	6	6	6	—	—	—	—
łomżyński .....	34	34	20	20	—	—	14	14
siemiatycki .....	104	97	92	92	5	5	7	—
wysokomazowiecki .....	117	108	42	42	60	60	15	6
zambrowski .....	370	343	326	323	13	—	31	20
m. Łomża .....	136	136	63	63	52	52	21	21
<i>Podregion suwalski .....</i>	<i>1743</i>	<i>1375</i>	<i>1047</i>	<i>783</i>	<i>395</i>	<i>375</i>	<i>301</i>	<i>217</i>
<i>Powiaty:</i>								
augustowski .....	595	595	407	407	178	178	10	10
grajecki .....	234	134	179	84	25	20	30	30
moniecki .....	17	13	7	7	4	4	6	2
sejneński .....	53	31	30	12	19	19	4	—
suwalski .....	50	27	30	7	4	4	16	16
m. Suwałki .....	794	575	394	266	165	150	235	159
<b>ŚWIĘTOKRZYSKIE .....</b>	<b>14308</b>	<b>11514</b>	<b>9443</b>	<b>7209</b>	<b>3382</b>	<b>3136</b>	<b>1483</b>	<b>1169</b>
<i>Podregion kielecki .....</i>	<i>11222</i>	<i>9108</i>	<i>7190</i>	<i>5401</i>	<i>2855</i>	<i>2708</i>	<i>1177</i>	<i>999</i>
<i>Powiaty:</i>								
kielecki .....	648	371	569	319	55	29	24	23
konecki .....	1014	767	751	552	168	138	95	77
ostrowiecki .....	2163	1468	1631	971	464	464	68	33
skarżyski .....	2015	1890	499	444	881	845	635	601
starachowicki .....	1553	1083	1293	910	46	31	214	142
m. Kielce .....	3829	3529	2447	2205	1241	1201	141	123
<i>Podregion sandomiersko-jędrzejowski ....</i>	<i>3086</i>	<i>2406</i>	<i>2253</i>	<i>1808</i>	<i>527</i>	<i>428</i>	<i>306</i>	<i>170</i>
<i>Powiaty:</i>								
buski .....	114	82	13	12	100	69	1	1
jędrzejowski .....	677	641	655	637	—	—	22	4
kazimierski .....	36	25	11	—	25	25	—	—
opatowski .....	82	36	78	32	—	—	4	4
pińczowski .....	269	258	213	202	52	52	4	4
sandomierski .....	410	305	271	166	78	78	61	61
staszowski .....	1084	848	777	620	272	204	35	24
włoszczowski .....	414	211	235	139	—	—	179	72
<b>REGION PÓLNO-CNO-ZACHODNI ...</b>	<b>102112</b>	<b>80073</b>	<b>62913</b>	<b>48092</b>	<b>26053</b>	<b>22953</b>	<b>13146</b>	<b>9028</b>
<b>LUBUSKIE .....</b>	<b>14229</b>	<b>9788</b>	<b>8308</b>	<b>5823</b>	<b>3197</b>	<b>2369</b>	<b>2724</b>	<b>1596</b>
<i>Podregion gorzowski .....</i>	<i>4684</i>	<i>3273</i>	<i>2875</i>	<i>2056</i>	<i>784</i>	<i>572</i>	<i>1025</i>	<i>645</i>
<i>Powiaty:</i>								
gorzowski .....	751	508	548	373	102	52	101	83
międzyrzecki .....	402	357	246	208	59	59	97	90

1 Liczeni tylko jeden raz w grupie czynnika przeważającego. 1 Listed only once by predominant factor.

**TABL. 57. ZATRUDNIENI<sup>1</sup> W WARUNKACH ZAGROŻENIA WEDŁUG GRUP I NASILENIA ZAGROŻEŃ ORAZ WEDŁUG REGIONÓW, WOJEWÓDZTW, PODREGIONÓW I POWIATÓW W 2009 R. (cd.)**
*Persons working<sup>1</sup> in hazardous condition by groups of agents and intensity of dangers and by regions, voivodships, subregions and districts in 2009 (cont.)*

Stan w dniu 31 XII As of 31 XII

WYSZCZEGÓLNIENIE SPECIFICATION	Ogółem Total		Zagrożenia związane Hazard connected with					
			ze środowiskiem pracy work environment		z uciążliwością pracy strenuous conditions		z czynnikami mechanicznymi mechanical factors	
	ogółem total	w tym przez jedną grupę czynników of which one group factors	razem total	w tym przez jedną grupę czynników of which one group factors	razem total	w tym przez jedną grupę czynników of which one group factors	razem total	w tym przez jedną grupę czynników of which one group factors
	w osobach in persons							
<b>LUBUSKIE (dok.)</b>								
<b>Podregion gorzowski (dok.)</b>								
<i>Powiaty(dok.)</i>								
ślubicki .....	593	361	432	238	34	31	127	92
strzelecko-drezdenecki .....	651	375	396	251	64	64	191	60
sulęciński .....	206	142	113	113	2	2	91	27
m. Gorzów Wielkopolski .....	2081	1530	1140	873	523	364	418	293
<b>Podregion zielonogórski .....</b>	<b>9545</b>	<b>6515</b>	<b>5433</b>	<b>3767</b>	<b>2413</b>	<b>1797</b>	<b>1699</b>	<b>951</b>
<i>Powiaty:</i>								
krośnieński .....	158	122	120	97	3	3	35	22
nowosolski .....	1006	675	612	531	94	85	300	59
świebodziński .....	1997	1431	1334	907	186	124	477	400
wschowski .....	403	255	327	220	25	6	51	29
zielonogórski .....	1039	914	443	357	510	479	86	78
żagański .....	862	493	485	258	373	233	4	2
żarski .....	951	668	667	453	55	55	229	160
m. Zielona Góra .....	3129	1957	1445	944	1167	812	517	201
<b>WIELKOPOLSKIE .....</b>	<b>63596</b>	<b>52206</b>	<b>39323</b>	<b>31652</b>	<b>16381</b>	<b>14746</b>	<b>7892</b>	<b>5808</b>
<b>Podregion kaliski .....</b>	<b>9579</b>	<b>7518</b>	<b>6402</b>	<b>5174</b>	<b>1733</b>	<b>1334</b>	<b>1444</b>	<b>1010</b>
<i>Powiaty:</i>								
jarociński .....	549	462	434	351	65	65	50	46
kaliski .....	620	523	479	398	72	72	69	53
kepziński .....	1697	1284	1229	999	77	76	391	209
krotoszyński .....	1264	893	924	648	229	194	111	51
ostrowski .....	2612	2377	1647	1555	538	526	427	296
ostrzeszowski .....	1058	453	514	278	464	120	80	55
pleszewski .....	439	284	370	216	27	27	42	41
m. Kalisz .....	1340	1242	805	729	261	254	274	259
<b>Podregion koniński .....</b>	<b>10926</b>	<b>9456</b>	<b>6147</b>	<b>5123</b>	<b>3932</b>	<b>3686</b>	<b>847</b>	<b>647</b>
<i>Powiaty:</i>								
gnieźnieński .....	1285	960	1052	874	63	32	170	54
kolski .....	1182	749	1109	689	29	29	44	31
koniński .....	2819	2782	269	246	2514	2514	36	22
słupecki .....	538	499	351	345	36	36	151	118
turecki .....	1457	1413	1156	1123	186	186	115	104
wrzesiński .....	1033	981	858	809	7	7	168	165
m. Konin .....	2612	2072	1352	1037	1097	882	163	153
<b>Podregion leszczyński .....</b>	<b>9178</b>	<b>7349</b>	<b>6466</b>	<b>5146</b>	<b>1490</b>	<b>1296</b>	<b>1222</b>	<b>907</b>
<i>Powiaty:</i>								
gostyński .....	1575	1102	1386	1012	37	33	152	57
grodziski .....	741	487	545	460	122	6	74	21
kościański .....	850	764	536	481	217	187	97	96
leszczyński .....	686	627	460	416	137	137	89	74
międzychodzki .....	860	712	766	618	47	47	47	47
nowotomyski .....	922	800	667	617	20	10	235	173
rawicki .....	1122	786	840	548	131	128	151	110
wolsztyński .....	1229	1129	438	349	558	558	233	222
m. Leszno .....	1193	942	828	645	221	190	144	107

1 Liczeni tylko jeden raz w grupie czynnika przeważającego. 1 Listed only once by predominant factor.

**TABL. 57. ZATRUDNIENI<sup>1</sup> W WARUNKACH ZAGROŻENIA WEDŁUG GRUP I NASILENIA ZAGROŻEŃ ORAZ WEDŁUG REGIONÓW, WOJEWÓDZTW, PODREGIONÓW I POWIATÓW W 2009 R. (cd.)**
*Persons working<sup>1</sup> in hazardous condition by groups of agents and intensity of dangers and by regions, voivodships, subregions and districts in 2009 (cont.)*
*Stan w dniu 31 XII As of 31 XII*

WYSZCZEGÓLNIENIE SPECIFICATION	Ogółem Total		Zagrożenia związane Hazard connected with					
			ze środowiskiem pracy work environment		z uciążliwością pracy strenuous conditions		z czynnikami mechanicznymi mechanical factors	
	ogółem total	w tym przez jedną grupę czynników of which one group factors	razem total	w tym przez jedną grupę czynników of which one group factors	razem total	w tym przez jedną grupę czynników of which one group factors	razem total	w tym przez jedną grupę czynników of which one group factors
w osobach in persons								
<b>WIELKOPOLSKIE (dok.)</b>								
<b>Podregion pilski .....</b>	<b>7203</b>	<b>5383</b>	<b>5323</b>	<b>4093</b>	<b>880</b>	<b>700</b>	<b>1000</b>	<b>590</b>
<i>Powiaty:</i>								
chodzieski .....	842	431	584	311	93	56	165	64
czarnkowsko-trzcianecki .....	1395	1003	1030	775	184	108	181	120
pilski .....	3249	2815	2567	2250	431	409	251	156
wągrowiecki .....	772	492	602	352	73	62	97	78
złotowski .....	945	642	540	405	99	65	306	172
<b>Podregion poznański .....</b>	<b>8886</b>	<b>6844</b>	<b>6139</b>	<b>4676</b>	<b>1527</b>	<b>1314</b>	<b>1220</b>	<b>854</b>
<i>Powiaty:</i>								
obornicki .....	689	403	545	283	49	43	95	77
poznański .....	5773	4781	3687	3053	1317	1183	769	545
szamotulski .....	1292	1020	1084	878	24	13	184	129
średzki .....	514	337	360	231	51	51	103	55
śremski .....	618	303	463	231	86	24	69	48
<b>Podregion m. Poznań .....</b>	<b>17824</b>	<b>15656</b>	<b>8846</b>	<b>7440</b>	<b>6819</b>	<b>6416</b>	<b>2159</b>	<b>1800</b>
<i>Powiaty:</i>								
m. Poznań .....	17824	15656	8846	7440	6819	6416	2159	1800
<b>ZACHODNIOPOMORSKIE .....</b>	<b>24287</b>	<b>18079</b>	<b>15282</b>	<b>10617</b>	<b>6475</b>	<b>5838</b>	<b>2530</b>	<b>1624</b>
<b>Podregion koszaliński .....</b>	<b>8050</b>	<b>5628</b>	<b>5177</b>	<b>3360</b>	<b>1826</b>	<b>1579</b>	<b>1047</b>	<b>689</b>
<i>Powiaty:</i>								
białogardzki .....	407	301	346	240	29	29	32	32
drawski .....	519	334	302	194	166	126	51	14
kołobrzeski .....	534	428	294	207	157	149	83	72
koszaliński .....	487	268	361	161	60	60	66	47
slawieński .....	1088	686	771	502	97	49	220	135
szczecinecki .....	943	723	617	566	118	89	208	68
świdwiński .....	487	429	431	373	19	19	37	37
wałeckie .....	900	723	455	405	372	278	73	40
m. Koszalin .....	2685	1736	1600	712	808	780	277	244
<b>Podregion stargardzki .....</b>	<b>4272</b>	<b>3372</b>	<b>3018</b>	<b>2331</b>	<b>824</b>	<b>736</b>	<b>430</b>	<b>305</b>
<i>Powiaty:</i>								
choszcheński .....	745	434	516	259	46	20	183	155
gryficki .....	402	195	330	142	43	41	29	12
łobeski .....	819	791	515	493	291	287	13	11
myśliborski .....	1490	1310	1335	1204	89	66	66	40
pyrzycki .....	205	135	103	86	52	36	50	13
stargardzki .....	611	507	219	147	303	286	89	74
<b>Podregion m. Szczecin .....</b>	<b>5833</b>	<b>4348</b>	<b>2696</b>	<b>1641</b>	<b>2596</b>	<b>2390</b>	<b>541</b>	<b>317</b>
<i>Powiaty:</i>								
m. Szczecin .....	5833	4348	2696	1641	2596	2390	541	317
<b>Podregion szczeciński .....</b>	<b>6132</b>	<b>4731</b>	<b>4391</b>	<b>3285</b>	<b>1229</b>	<b>1133</b>	<b>512</b>	<b>313</b>
<i>Powiaty:</i>								
goleniowski .....	2236	1395	1905	1146	149	149	182	100
gryfiński .....	1357	1077	1060	894	116	97	181	86
kamieński .....	100	100	30	30	63	63	7	7
policki .....	2093	1814	1132	952	854	777	107	85
m. Świnoujście .....	346	345	264	263	47	47	35	35

1 Liczeni tylko jeden raz w grupie czynnika przeważającego. 1 Listed only once by predominant factor.

**TABL. 57. ZATRUDNIENI<sup>1</sup> W WARUNKACH ZAGROŻENIA WEDŁUG GRUP I NASILENIA ZAGROŻEŃ ORAZ WEDŁUG REGIONÓW, WOJEWÓDZTW, PODREGIONÓW I POWIATÓW W 2009 R. (cd.)**
*Persons working<sup>1</sup> in hazardous condition by groups of agents and intensity of dangers and by regions, voivodships, subregions and districts in 2009 (cont.)*

Stan w dniu 31 XII As of 31 XII

WYSZCZEGÓLNIENIE SPECIFICATION	Ogółem Total		Zagrożenia związane Hazard connected with					
			ze środowiskiem pracy work environment		z uciążliwością pracy strenuous conditions		z czynnikami mechanicznymi mechanical factors	
	ogółem total	w tym przez jedną grupę czynników of which one group factors	razem total	w tym przez jedną grupę czynników of which one group factors	razem total	w tym przez jedną grupę czynników of which one group factors	razem total	w tym przez jedną grupę czynników of which one group factors
w osobach in persons								
<b>REGION POŁUDNIOWO-ZACHODNI</b>	<b>72868</b>	<b>50161</b>	<b>41874</b>	<b>25607</b>	<b>22932</b>	<b>19227</b>	<b>8062</b>	<b>5327</b>
<b>DOLNOŚLĄSKIE</b> .....	<b>54615</b>	<b>35768</b>	<b>32527</b>	<b>18874</b>	<b>15691</b>	<b>12725</b>	<b>6397</b>	<b>4169</b>
<i>Podregion jeleniogórski</i> .....	<b>6709</b>	<b>4291</b>	<b>4549</b>	<b>2822</b>	<b>1520</b>	<b>1048</b>	<b>640</b>	<b>421</b>
<i>Powiaty:</i>								
bolesławiecki .....	593	457	361	283	159	123	73	51
jaworski .....	719	362	482	303	163	15	74	44
jeleniogórski .....	532	319	380	193	84	62	68	64
kamiennogórski .....	715	449	483	241	133	133	99	75
lubański .....	296	208	226	168	28	3	42	37
lwówecki .....	387	133	323	122	10	5	54	6
zgorzelecki .....	2676	1679	1872	1169	649	419	155	91
złotoryjski .....	297	279	211	205	72	66	14	8
m. Jelenia Góra .....	494	405	211	138	222	222	61	45
<i>Podregion legnicko-głogowski</i> .....	<b>20472</b>	<b>9633</b>	<b>14390</b>	<b>5616</b>	<b>4572</b>	<b>3549</b>	<b>1510</b>	<b>468</b>
<i>Powiaty:</i>								
głogowski .....	4040	3393	2464	1841	1545	1521	31	31
górowski .....	96	60	59	49	9	9	28	2
legnicki .....	103	97	44	38	20	20	39	39
lubiński .....	5107	1564	3694	1013	1285	461	128	90
polkowicki .....	9260	3102	6852	1783	1296	1121	1112	198
m. Legnica .....	1866	1417	1277	892	417	417	172	108
<i>Podregion wałbrzyski</i> .....	<b>9597</b>	<b>7956</b>	<b>4916</b>	<b>3665</b>	<b>3674</b>	<b>3580</b>	<b>1007</b>	<b>711</b>
<i>Powiaty:</i>								
dzierżoniowski .....	1082	892	744	557	126	123	212	212
kłodzki .....	1650	1256	715	522	678	643	257	91
świdnicki .....	3128	2493	1650	1118	1251	1216	227	159
wałbrzyski .....	3263	2921	1668	1371	1443	1429	152	121
ząbkowicki .....	474	394	139	97	176	169	159	128
<i>Podregion wrocławski</i> .....	<b>7302</b>	<b>5485</b>	<b>4876</b>	<b>3750</b>	<b>861</b>	<b>607</b>	<b>1565</b>	<b>1128</b>
<i>Powiaty:</i>								
milicki .....	570	299	352	183	30	20	188	96
oleśnicki .....	914	624	544	320	134	118	236	186
oławski .....	1067	796	721	638	200	42	146	116
strzeliński .....	369	238	251	140	71	63	47	35
średzki .....	566	475	368	341	73	71	125	63
trzebnicki .....	686	444	460	278	52	52	174	114
wołomiński .....	952	644	575	306	26	11	351	327
wrocławski .....	2178	1965	1605	1544	275	230	298	191
<i>Podregion m. Wrocław</i> .....	<b>10535</b>	<b>8403</b>	<b>3796</b>	<b>3021</b>	<b>5064</b>	<b>3941</b>	<b>1675</b>	<b>1441</b>
<i>Powiaty:</i>								
m. Wrocław .....	10535	8403	3796	3021	5064	3941	1675	1441
<b>OPOLSKIE</b> .....	<b>18253</b>	<b>14393</b>	<b>9347</b>	<b>6733</b>	<b>7241</b>	<b>6502</b>	<b>1665</b>	<b>1158</b>
<i>Podregion nyski</i> .....	<b>3395</b>	<b>2845</b>	<b>1944</b>	<b>1558</b>	<b>1095</b>	<b>1023</b>	<b>356</b>	<b>264</b>
<i>Powiaty:</i>								
brzeski .....	714	575	548	415	91	91	75	69
kluczborski .....	666	492	486	339	145	122	35	31
namysłowski .....	703	679	190	171	466	466	47	42
nyski .....	745	617	467	412	156	109	122	96
prudnicki .....	567	482	253	221	237	235	77	26

1 Liczeni tylko jeden raz w grupie czynnika przeważającego. 1 Listed only once by predominant factor.



**TABL. 57. ZATRUDNIENI<sup>1</sup> W WARUNKACH ZAGROŻENIA WEDŁUG GRUP I NASILENIA ZAGROŻEŃ ORAZ WEDŁUG REGIONÓW, WOJEWÓDZTW, PODREGIONÓW I POWIATÓW W 2009 R. (cd.)**
*Persons working<sup>1</sup> in hazardous condition by groups of agents and intensity of dangers and by regions, voivodships, subregions and districts in 2009 (cont.)*
*Stan w dniu 31 XII As of 31 XII*

WYSZCZEGÓLNIENIE SPECIFICATION	Ogółem Total		Zagrożenia związane Hazard connected with					
			ze środowiskiem pracy work environment		z uciążliwością pracy strenuous conditions		z czynnikami mechanicznymi mechanical factors	
	ogółem total	w tym przez jedną grupę czynników of which one group factors	razem total	w tym przez jedną grupę czynników of which one group factors	razem total	w tym przez jedną grupę czynników of which one group factors	razem total	w tym przez jedną grupę czynników of which one group factors
w osobach in persons								
<b>OPOLSKIE (dok.)</b>								
<b>Podregion opolski</b> .....	<b>14858</b>	<b>11548</b>	<b>7403</b>	<b>5175</b>	<b>6146</b>	<b>5479</b>	<b>1309</b>	<b>894</b>
<i>Powiaty:</i>								
głubczycki .....	533	341	265	113	99	99	169	129
kędzierzyńsko-kozielski .....	902	736	502	380	346	323	54	33
krapkowicki .....	2247	1965	1946	1808	108	60	193	97
oleski .....	720	486	422	316	62	53	236	117
opolski .....	5165	4446	1488	975	3405	3241	272	230
strzelecki .....	1259	776	937	664	227	74	95	38
m. Opole .....	4032	2798	1843	919	1899	1629	290	250
<b>REGION PÓLNOCNY</b> .....	<b>69418</b>	<b>55242</b>	<b>41017</b>	<b>31827</b>	<b>18304</b>	<b>16026</b>	<b>10097</b>	<b>7389</b>
<b>KUJAWSKO-POMORSKIE</b> .....	<b>23909</b>	<b>20012</b>	<b>14572</b>	<b>12441</b>	<b>5887</b>	<b>5123</b>	<b>3450</b>	<b>2448</b>
<b>Podregion bydgosko-toruński</b> .....	<b>11274</b>	<b>9723</b>	<b>5799</b>	<b>5067</b>	<b>3884</b>	<b>3494</b>	<b>1591</b>	<b>1162</b>
<i>Powiaty:</i>								
bydgoski .....	1048	965	706	652	207	207	135	106
toruński .....	545	504	300	297	122	121	123	86
m. Bydgoszcz .....	5706	4763	2839	2414	2052	1832	815	517
m. Toruń .....	3975	3491	1954	1704	1503	1334	518	453
<b>Podregion grudziądzki</b> .....	<b>6655</b>	<b>5349</b>	<b>4584</b>	<b>3910</b>	<b>908</b>	<b>701</b>	<b>1163</b>	<b>738</b>
<i>Powiaty:</i>								
brodnicki .....	1522	1385	1158	1112	23	20	341	253
chełmiński .....	677	427	127	77	384	270	166	80
golubsko-dobrzyński .....	201	192	186	182	4	4	11	6
grudziądzki .....	133	85	43	10	30	28	60	47
sępoleński .....	191	118	79	72	52	4	60	42
świecki .....	2899	2372	2305	1948	353	317	241	107
tucholski .....	438	303	269	210	16	12	153	81
wąbrzeski .....	95	95	79	79	2	2	14	14
m. Grudziądz .....	499	372	338	220	44	44	117	108
<b>Podregion wrocławski</b> .....	<b>5980</b>	<b>4940</b>	<b>4189</b>	<b>3464</b>	<b>1095</b>	<b>928</b>	<b>696</b>	<b>548</b>
<i>Powiaty:</i>								
aleksandrowski .....	133	124	91	82	28	28	14	14
inowrocławski .....	1795	1572	1027	912	608	552	160	108
lipnowski .....	181	155	133	113	22	18	26	24
mogileński .....	566	330	415	191	60	50	91	89
nakielski .....	502	433	231	170	153	145	118	118
radziejowski .....	80	79	74	73	5	5	1	1
rypiński .....	253	194	118	69	22	15	113	110
wrocławski .....	258	232	227	215	8	8	23	9
żniński .....	196	182	161	147	9	9	26	26
m. Wrocław .....	2016	1639	1712	1492	180	98	124	49
<b>POMORSKIE</b> .....	<b>29070</b>	<b>21612</b>	<b>17114</b>	<b>11815</b>	<b>8639</b>	<b>7327</b>	<b>3317</b>	<b>2470</b>
<b>Podregion gdański</b> .....	<b>3580</b>	<b>2674</b>	<b>1730</b>	<b>1199</b>	<b>1212</b>	<b>1106</b>	<b>638</b>	<b>369</b>
<i>Powiaty:</i>								
gdański .....	303	182	210	114	58	46	35	22
kartuski .....	847	631	726	536	28	16	93	79
nowodworski .....	30	28	11	9	7	7	12	12
pucki .....	524	394	358	271	91	89	75	34
wejherowski .....	1876	1439	425	269	1028	948	423	222

1 Liczeni tylko jeden raz w grupie czynnika przeważającego. 1 Listed only once by predominant factor.

**TABL. 57. ZATRUDNIENI<sup>1</sup> W WARUNKACH ZAGROŻENIA WEDŁUG GRUP I NASILENIA ZAGROŻEŃ ORAZ WEDŁUG REGIONÓW, WOJEWÓDZTW, PODREGIONÓW I POWIATÓW W 2009 R. (dok.)**
*Persons working<sup>1</sup> in hazardous condition by groups of agents and intensity of dangers and by regions, voivodships, subregions and districts in 2009 (cont.)*

Stan w dniu 31 XII As of 31 XII

WYSZCZEGÓLNIENIE SPECIFICATION	Ogółem Total		Zagrożenia związane Hazard connected with					
			ze środowiskiem pracy work environment		z uciążliwością pracy strenuous conditions		z czynnikami mechanicznymi mechanical factors	
	ogółem total	w tym przez jedną grupę czynników of which one group factors	razem total	w tym przez jedną grupę czynników of which one group factors	razem total	w tym przez jedną grupę czynników of which one group factors	razem total	w tym przez jedną grupę czynników of which one group factors
	w osobach in persons							
<b>POMORSKIE (dok.)</b>								
<b>Podregion słupski .....</b>	<b>6360</b>	<b>4807</b>	<b>3907</b>	<b>2792</b>	<b>1550</b>	<b>1363</b>	<b>903</b>	<b>652</b>
<i>Powiaty:</i>								
bytowski .....	1022	532	877	408	75	70	70	54
chojnicki .....	1387	1251	775	698	360	360	252	193
człuchowski .....	1359	994	578	376	558	490	223	128
łęborski .....	505	395	270	177	143	143	92	75
słupski .....	913	570	607	368	163	103	143	99
m. Słupsk .....	1174	1065	800	765	251	197	123	103
<b>Podregion starogardzki .....</b>	<b>5333</b>	<b>4453</b>	<b>3269</b>	<b>2715</b>	<b>1283</b>	<b>1140</b>	<b>781</b>	<b>598</b>
<i>Powiaty:</i>								
kościerski .....	784	658	329	280	327	317	128	61
kwidzyński .....	1099	856	986	792	58	56	55	8
malborski .....	440	279	310	168	56	47	74	64
starogardzki .....	966	854	661	615	102	85	203	154
sztumski .....	334	305	268	243	17	13	49	49
tczewski .....	1710	1501	715	617	723	622	272	262
<b>Podregion trójmiejski .....</b>	<b>13797</b>	<b>9678</b>	<b>8208</b>	<b>5109</b>	<b>4594</b>	<b>3718</b>	<b>995</b>	<b>851</b>
<i>Powiaty:</i>								
m. Gdańsk .....	8535	5492	5806	3599	2302	1547	427	346
m. Gdynia .....	4566	3519	2254	1382	1785	1673	527	464
m. Sopot .....	696	667	148	128	507	498	41	41
<b>WARMIŃSKO-MAZURSKIE .....</b>	<b>16439</b>	<b>13618</b>	<b>9331</b>	<b>7571</b>	<b>3778</b>	<b>3576</b>	<b>3330</b>	<b>2471</b>
<b>Podregion elbląski .....</b>	<b>6009</b>	<b>4831</b>	<b>3353</b>	<b>2637</b>	<b>1426</b>	<b>1309</b>	<b>1230</b>	<b>885</b>
<i>Powiaty:</i>								
braniewski .....	122	104	37	22	79	79	6	3
działdowski .....	548	369	285	255	61	61	202	53
elbląski .....	225	206	168	156	2	2	55	48
iławski .....	1721	1474	1022	883	274	262	425	329
nowomiejski .....	649	588	334	285	88	81	227	222
ostródzki .....	1334	1015	915	650	316	315	103	50
m. Elbląg .....	1410	1075	592	386	606	509	212	180
<b>Podregion ełcki .....</b>	<b>3166</b>	<b>2836</b>	<b>1861</b>	<b>1714</b>	<b>463</b>	<b>463</b>	<b>842</b>	<b>659</b>
<i>Powiaty:</i>								
ełcki .....	1591	1528	980	970	392	392	219	166
giżycki .....	410	383	270	258	34	34	106	91
gołdapski .....	270	260	224	224	12	12	34	24
olecki .....	660	482	247	166	25	25	388	291
piski .....	216	164	137	93	—	—	79	71
węgorzewski .....	19	19	3	3	—	—	16	16
<b>Podregion olsztyński .....</b>	<b>7264</b>	<b>5951</b>	<b>4117</b>	<b>3220</b>	<b>1889</b>	<b>1804</b>	<b>1258</b>	<b>927</b>
<i>Powiaty:</i>								
bartoszycki .....	164	127	146	122	4	—	14	5
kętrzyński .....	470	371	275	240	92	92	103	39
lidzbarski .....	219	111	189	86	16	16	14	9
mragowski .....	131	121	102	99	13	13	16	9
nidzicki .....	89	64	59	44	—	—	30	20
olsztyński .....	941	810	484	405	275	250	182	155
szczygieński .....	738	665	528	463	112	112	98	90
m. Olsztyn .....	4512	3682	2334	1761	1377	1321	801	600

1 Liczeni tylko jeden raz w grupie czynnika przeważającego. 1 Listed only once by predominant factor.

**TABL. 58. ZATRUDNIENI<sup>1</sup> W WARUNKACH ZAGROŻENIA CZYNNIKAMI SZKODLIWYMI I NIEBEZPIECZNYMI DLA ZDROWIA WEDŁUG REGIONÓW, WOJEWÓDZTW, PODREGIONÓW I POWIATÓW W 2009 R.**
*Persons working<sup>1</sup> in hazardous conditions to agents harmful and hazardous to health and by regions, voivodships, subregions and districts in 2009*
*Stan w dniu 31 XII As of 31 XII*

WYSZCZEGÓLNIENIE SPECIFICATION	Zagrożenia związane Hazard connected with									
	ze środowiskiem pracy work environment							z uciążliwością pracy strenuous conditions		z czynnikami mechanicznymi mechanical factors
	razem total	w tym of which						razem total	w tym z niedostatecznym oświetleniem stanowisk pracy of which threats caused by insufficient lights	
		substancje chemiczne chemical substances	pyły przemysłowe hazardous industrial dusts	hałas noise	wibracja vibrations	mikroklimat gorący hot microclimates	mikroklimat zimny cold microclimates			
osobozagrożenia threats per capita										
<b>P O L S K A</b> .....	<b>396710</b>	<b>21044</b>	<b>79530</b>	<b>206618</b>	<b>16551</b>	<b>21483</b>	<b>16515</b>	<b>207848</b>	<b>34883</b>	<b>85565</b>
<b>REGION CENTRALNY</b> .....	<b>36793</b>	<b>1696</b>	<b>3190</b>	<b>20920</b>	<b>1291</b>	<b>1370</b>	<b>3765</b>	<b>30576</b>	<b>4112</b>	<b>10088</b>
<b>ŁÓDZKIE</b> .....	<b>12902</b>	<b>518</b>	<b>1212</b>	<b>8213</b>	<b>416</b>	<b>278</b>	<b>635</b>	<b>7620</b>	<b>1007</b>	<b>2995</b>
<i>Podregion łódzki</i> .....	<i>1697</i>	<i>20</i>	<i>148</i>	<i>1092</i>	<i>86</i>	<i>59</i>	<i>46</i>	<i>586</i>	<i>110</i>	<i>327</i>
<i>Powiaty:</i>										
brzeziński .....	275	1	62	62	34	11	—	191	—	17
łódzki wschodni .....	846	11	53	628	3	39	15	158	—	159
pabianicki .....	551	7	33	400	49	7	15	237	110	141
zgierski .....	25	1	—	2	—	2	16	—	—	10
<i>Podregion m. Łódź</i> .....	<i>3270</i>	<i>214</i>	<i>189</i>	<i>2311</i>	<i>108</i>	<i>36</i>	<i>118</i>	<i>3382</i>	<i>492</i>	<i>887</i>
<i>Powiaty:</i>										
m. Łódź .....	3270	214	189	2311	108	36	118	3382	492	887
<i>Podregion piotrkowski</i> .....	<i>4226</i>	<i>171</i>	<i>628</i>	<i>2787</i>	<i>102</i>	<i>100</i>	<i>20</i>	<i>2087</i>	<i>285</i>	<i>941</i>
<i>Powiaty:</i>										
bełchatowski .....	2016	139	468	1294	56	—	—	758	32	313
opoczyński .....	234	—	23	153	4	9	—	291	—	49
piotrkowski .....	239	—	26	87	18	49	—	67	57	105
radomszczański .....	655	30	76	450	5	42	6	174	—	236
tomaszowski .....	517	2	—	464	3	—	14	258	44	120
m. Piotrków Trybunalski .....	565	—	35	339	16	—	—	539	152	118
<i>Podregion sieradzki</i> .....	<i>1868</i>	<i>25</i>	<i>126</i>	<i>1017</i>	<i>79</i>	<i>54</i>	<i>81</i>	<i>1151</i>	<i>30</i>	<i>464</i>
<i>Powiaty:</i>										
laski .....	200	6	15	46	—	4	73	425	—	54
pajęczański .....	17	—	—	17	—	—	—	10	—	27
poddębicki .....	41	—	15	5	—	8	—	12	—	48
sieradzki .....	300	1	33	188	53	22	—	201	—	36
wieluński .....	160	6	35	93	—	—	5	448	30	46
wieruszowski .....	433	12	14	363	5	18	2	46	—	184
zduńskowolski .....	717	—	14	305	21	2	1	9	—	69
<i>Podregion skierniewicki</i> .....	<i>1841</i>	<i>88</i>	<i>121</i>	<i>1006</i>	<i>41</i>	<i>29</i>	<i>370</i>	<i>414</i>	<i>90</i>	<i>376</i>
<i>Powiaty:</i>										
kutnowski .....	346	27	12	198	10	3	19	131	78	65
łęczycki .....	295	—	18	116	—	—	122	15	10	71
łowicki .....	95	18	6	63	—	8	—	20	—	—
rawski .....	299	27	58	155	—	—	11	70	2	65
skierniewicki .....	123	13	20	50	13	18	5	71	—	20
m. Skierniewice .....	683	3	7	424	18	—	213	107	—	155
<b>MAZOWIECKIE</b> .....	<b>23891</b>	<b>1178</b>	<b>1978</b>	<b>12707</b>	<b>875</b>	<b>1092</b>	<b>3130</b>	<b>22956</b>	<b>3105</b>	<b>7093</b>
<i>Podregion ciechanowsko-płocki</i> ..	<i>3082</i>	<i>341</i>	<i>468</i>	<i>1389</i>	<i>157</i>	<i>7</i>	<i>103</i>	<i>1343</i>	<i>83</i>	<i>807</i>
<i>Powiaty:</i>										
ciechanowski .....	293	2	38	99	88	6	1	56	50	99
gostyniński .....	91	—	7	84	—	—	—	52	—	79
mławski .....	328	62	123	66	—	—	—	209	8	18

1 Liczeni tyle razy, na ile czynników są narażeni. 1 Counted accordingly to the number of hazards with which they are threatened.

**TABL. 58. ZATRUDNIENI<sup>1</sup> W WARUNKACH ZAGROŻENIA CZYNNIKAMI SZKODLIWYMI I NIEBEZPIECZNYMI DLA ZDROWIA WEDŁUG REGIONÓW, WOJEWÓDZTW, PODREGIONÓW I POWIATÓW W 2009 R. (cd.)**
*Persons working<sup>1</sup> in hazardous conditions to agents harmful and hazardous to health and by regions, voivodships, subregions and districts in 2009 (cont.)*
*Stan w dniu 31 XII As of 31 XII*

WYSZCZEGÓLNIENIE SPECIFICATION	Zagrożenia związane Hazard connected with									
	ze środowiskiem pracy work environment							z uciążliwością pracy strenuous conditions		z czynnikami mechanicznymi mechanical factors
	razem total	w tym of which						razem total	w tym z niedostatecznym oświetleniem stanowisk pracy of which threats caused by insufficient lights	
		substancje chemiczne chemical substances	pyły przemysłowe hazardous industrial dusts	hałas noise	wibracja vibrations	mikroklimat gorący hot microclimates	mikroklimat zimny cold microclimates			
osobozagrożenia threats per capita										
<b>MAZOWIECKIE (cd.)</b>										
<b>Podregion ciechanowsko-płocki (dok.)</b>										
<i>Powiaty: (dok.)</i>										
płocki .....	403	3	58	282	50	—	—	158	—	102
płoński .....	222	22	40	67	7	—	86	24	—	26
sierpecki .....	76	3	4	69	—	—	—	17	—	124
żuromiński .....	40	1	—	34	1	1	2	2	—	6
m. Płock .....	1629	248	198	688	11	—	14	825	25	353
<b>Podregion ostrołęcko-siedlecki ....</b>	<b>3002</b>	<b>44</b>	<b>136</b>	<b>1116</b>	<b>78</b>	<b>16</b>	<b>1529</b>	<b>1170</b>	<b>257</b>	<b>490</b>
<i>Powiaty:</i>										
łosicki .....	19	—	—	19	—	—	—	—	—	4
makowski .....	37	17	9	11	—	—	—	6	—	1
ostrołęcki .....	158	3	24	71	37	—	23	102	—	57
ostrowski .....	295	14	42	150	5	—	68	19	—	131
przasnyski .....	—	—	—	—	—	—	—	—	—	—
pułtuski .....	101	—	10	91	—	—	—	—	—	40
siedlecki .....	78	—	4	39	3	—	32	—	—	9
sokołowski .....	1102	2	—	72	—	3	1025	18	—	37
węgrowski .....	31	—	5	—	—	—	16	—	—	15
wyszowski .....	85	—	—	81	4	—	—	30	22	58
m. Ostrołęka .....	262	4	25	163	23	13	23	285	235	22
m. Siedlce .....	834	4	17	419	6	—	342	710	—	116
<b>Podregion radomski .....</b>	<b>2370</b>	<b>51</b>	<b>465</b>	<b>1698</b>	<b>21</b>	<b>42</b>	<b>53</b>	<b>319</b>	<b>165</b>	<b>265</b>
<i>Powiaty:</i>										
białobrzeski .....	82	—	—	78	—	—	—	14	14	—
kozienicki .....	936	6	313	586	3	—	20	39	—	66
lipski .....	80	—	—	80	—	—	—	—	—	4
przysuski .....	15	—	5	6	—	—	4	36	—	—
radomski .....	273	13	11	246	—	3	—	16	16	10
sztydlowiecki .....	86	—	10	72	4	—	—	20	—	11
zwoleński .....	12	3	—	6	—	—	3	—	—	—
m. Radom .....	886	29	126	624	14	39	26	194	135	174
<b>Podregion — m. St. Warszawa ....</b>	<b>11754</b>	<b>665</b>	<b>594</b>	<b>6146</b>	<b>474</b>	<b>755</b>	<b>1209</b>	<b>18819</b>	<b>2034</b>	<b>4676</b>
<i>Powiaty:</i>										
m. st. Warszawa .....	11754	665	594	6146	474	755	1209	18819	2034	4676
<b>Podregion warszawski wschodni</b>	<b>1654</b>	<b>14</b>	<b>148</b>	<b>735</b>	<b>104</b>	<b>235</b>	<b>182</b>	<b>492</b>	<b>259</b>	<b>312</b>
<i>Powiaty:</i>										
garwoliński .....	171	—	3	79	5	1	11	23	—	4
legionowski .....	69	—	—	30	2	—	—	77	—	71
miński .....	387	3	20	257	85	12	—	126	21	62
nowodworski .....	294	—	18	87	1	149	37	223	220	6
otwocki .....	379	11	—	155	3	69	37	18	18	135
wołomiński .....	354	—	107	127	8	4	97	25	—	34

*1 Liczeni tyle razy, na ile czynników są narażeni. 1 Counted accordingly to the number of hazards with which they are threatened.*

**TABL. 58. ZATRUDNIENI<sup>1</sup> W WARUNKACH ZAGROŻENIA CZYNNIKAMI SZKODLIWYMI I NIEBEZPIECZNYMI DLA ZDROWIA WEDŁUG REGIONÓW, WOJEWÓDZTW, PODREGIONÓW I POWIATÓW W 2009 R. (cd.)**
*Persons working<sup>1</sup> in hazardous conditions to agents harmful and hazardous to health and by regions, voivodships, subregions and districts in 2009 (cont.)*
*Stan w dniu 31 XII As of 31 XII*

WYSZCZEGÓLNIENIE SPECIFICATION	Zagrożenia związane Hazard connected with									
	ze środowiskiem pracy work environment							z uciążliwością pracy strenuous conditions		z czynnikami mechanicznymi mechanical factors
	razem total	w tym of which						razem total	w tym z niedostatecznym oświetleniem stanowisk pracy of which threats caused by insufficient lights	
		substancje chemiczne chemical substances	pyły przemysłowe hazardous industrial dusts	hałas noise	wibracja vibrations	mikroklimat gorący hot microclimates	mikroklimat zimny cold microclimates			
osobozagrożenia threats per capita										
<b>MAZOWIECKIE (dok.)</b>										
<b>Podregion warszawski zachodni...</b>	<b>2029</b>	<b>63</b>	<b>167</b>	<b>1623</b>	<b>41</b>	<b>37</b>	<b>54</b>	<b>813</b>	<b>307</b>	<b>543</b>
<i>Powiaty:</i>										
grodziski .....	21	—	3	12	—	6	—	1	—	44
grójceki .....	548	7	4	520	—	—	17	28	12	12
piaseczyński .....	456	20	69	305	14	—	32	217	154	291
pruszkowski .....	64	5	29	30	—	—	—	150	62	12
sochaczewski .....	654	17	50	564	5	18	—	17	—	1
warszawski zachodni .....	220	10	4	159	22	—	5	260	79	54
żyrardowski .....	66	4	8	33	—	13	—	140	—	129
<b>REGION POŁUDNIOWY .....</b>	<b>121553</b>	<b>4222</b>	<b>44737</b>	<b>50159</b>	<b>3259</b>	<b>6861</b>	<b>3356</b>	<b>72317</b>	<b>12825</b>	<b>27906</b>
<b>MAŁOPOLSKIE .....</b>	<b>23507</b>	<b>571</b>	<b>5160</b>	<b>13124</b>	<b>647</b>	<b>489</b>	<b>1233</b>	<b>12110</b>	<b>1558</b>	<b>5912</b>
<b>Podregion krakowski .....</b>	<b>2445</b>	<b>88</b>	<b>200</b>	<b>1684</b>	<b>21</b>	<b>27</b>	<b>292</b>	<b>1082</b>	<b>162</b>	<b>644</b>
<i>Powiaty:</i>										
bocheński .....	460	17	20	304	6	—	92	173	26	171
krakowski .....	935	10	81	612	5	11	193	636	31	250
miechowski .....	60	1	19	32	—	4	—	10	—	—
myślenicki .....	450	41	31	295	7	4	7	50	4	82
proszowicki .....	113	—	—	113	—	—	—	56	45	15
wielicki .....	427	19	49	328	3	8	—	157	56	126
<b>Podregion — m. Kraków .....</b>	<b>6427</b>	<b>160</b>	<b>823</b>	<b>3899</b>	<b>276</b>	<b>315</b>	<b>255</b>	<b>7342</b>	<b>601</b>	<b>1932</b>
<i>Powiaty:</i>										
m. Kraków .....	6427	160	823	3899	276	315	255	7342	601	1932
<b>Podregion nowosądecki .....</b>	<b>4175</b>	<b>158</b>	<b>692</b>	<b>2325</b>	<b>109</b>	<b>65</b>	<b>410</b>	<b>1215</b>	<b>200</b>	<b>1289</b>
<i>Powiaty:</i>										
gorlicki .....	1605	17	561	952	5	21	20	288	133	126
limanowski .....	588	13	30	412	15	12	50	16	7	203
nowosądecki .....	402	14	10	267	59	4	20	85	2	203
nowotarski .....	496	14	22	160	25	17	102	152	56	329
tatrzański .....	247	2	—	3	—	—	191	34	2	44
m. Nowy Sącz .....	837	98	69	531	5	11	27	640	—	384
<b>Podregion oświęcimski .....</b>	<b>8024</b>	<b>87</b>	<b>3351</b>	<b>3970</b>	<b>134</b>	<b>34</b>	<b>212</b>	<b>1668</b>	<b>503</b>	<b>1652</b>
<i>Powiaty:</i>										
chrzanowski .....	1947	37	958	865	9	10	11	378	34	135
olkuski .....	1225	7	343	760	—	8	91	447	158	271
oświęcimski .....	3178	18	1771	1166	55	10	24	527	273	602
suski .....	693	—	93	576	18	—	—	84	32	305
wadowicki .....	981	25	186	603	52	6	86	232	6	339
<b>Podregion tarnowski .....</b>	<b>2436</b>	<b>78</b>	<b>94</b>	<b>1246</b>	<b>107</b>	<b>48</b>	<b>64</b>	<b>803</b>	<b>92</b>	<b>395</b>
<i>Powiaty:</i>										
brzeski .....	670	9	6	620	—	—	—	135	60	43
dąbrowski .....	44	4	—	35	—	—	—	14	—	17
tarnowski .....	466	18	29	241	36	16	12	88	8	95
m. Tarnów .....	1256	47	59	350	71	32	52	566	24	240

1 Liczeni tyle razy, na ile czynników są narażeni. 1 Counted accordingly to the number of hazards with which they are threatened.

**TABL. 58. ZATRUDNIENI<sup>1</sup> W WARUNKACH ZAGROŻENIA CZYNNIKAMI SZKODLIWYMI I NIEBEZPIECZNYMI DLA ZDROWIA WEDŁUG REGIONÓW, WOJEWÓDZTW, PODREGIONÓW I POWIATÓW W 2009 R. (cd.)**
*Persons working<sup>1</sup> in hazardous conditions to agents harmful and hazardous to health and by regions, voivodships, subregions and districts in 2009 (cont.)*
*Stan w dniu 31 XII As of 31 XII*

WYSZCZEGÓLNIENIE SPECIFICATION	Zagrożenia związane Hazard connected with									
	ze środowiskiem pracy work environment							z uciążliwością pracy strenuous conditions		z czynnikami mechanicznymi mechanical factors
	razem total	w tym of which						razem total	w tym z niedostatecznym oświetleniem stanowisk pracy of which threats caused by insufficient lights	
		substancje chemiczne chemical substances	pyły przemysłowe hazardous industrial dusts	hałas noise	wibracja vibrations	mikroklimat gorący hot microclimates	mikroklimat zimny cold microclimates			
osobozagrożenia threats per capita										
<b>ŚLĄSKIE .....</b>	<b>98046</b>	<b>3651</b>	<b>39577</b>	<b>37035</b>	<b>2612</b>	<b>6372</b>	<b>2123</b>	<b>60207</b>	<b>11267</b>	<b>21994</b>
<b>Podregion bielsko-bialski .....</b>	<b>6195</b>	<b>426</b>	<b>542</b>	<b>4025</b>	<b>261</b>	<b>121</b>	<b>353</b>	<b>3659</b>	<b>1223</b>	<b>3571</b>
<i>Powiaty:</i>										
bielski .....	673	7	19	391	14	—	89	761	473	1108
cieszyński .....	2125	163	220	1126	99	74	177	547	74	494
żywiecki .....	1274	50	204	793	128	13	73	877	178	317
m. Bielsko-Biała .....	2123	206	99	1715	20	34	14	1474	498	1652
<b>Podregion bytomski .....</b>	<b>6665</b>	<b>767</b>	<b>3030</b>	<b>1862</b>	<b>148</b>	<b>269</b>	<b>180</b>	<b>3243</b>	<b>170</b>	<b>1193</b>
<i>Powiaty:</i>										
lubliniecki .....	518	28	73	370	7	1	6	63	2	206
tarnogórski .....	1482	691	135	302	30	11	71	2206	84	197
m. Bytom .....	3271	48	1771	880	101	257	103	910	84	633
m. Piekary Śląskie .....	1394	—	1051	310	10	—	—	64	—	157
<b>Podregion częstochowski .....</b>	<b>5666</b>	<b>151</b>	<b>813</b>	<b>3374</b>	<b>154</b>	<b>255</b>	<b>68</b>	<b>5897</b>	<b>3790</b>	<b>1146</b>
<i>Powiaty:</i>										
częstochowski .....	574	19	91	385	18	—	35	286	10	229
kłobudzki .....	594	27	220	283	15	10	—	299	61	188
myszkowski .....	431	15	29	169	12	151	15	181	1	65
m. Częstochowa .....	4067	90	473	2537	109	94	18	5131	3718	664
<b>Podregion gliwicki .....</b>	<b>16690</b>	<b>424</b>	<b>5950</b>	<b>6477</b>	<b>551</b>	<b>916</b>	<b>220</b>	<b>8142</b>	<b>448</b>	<b>3888</b>
<i>Powiaty:</i>										
gliwicki .....	4191	26	1534	1817	112	383	71	945	130	886
m. Gliwice .....	7618	339	2524	2730	259	264	72	3284	180	1491
m. Zabrze .....	4881	59	1892	1930	180	269	77	3913	138	1511
<b>Podregion Katowicki .....</b>	<b>17306</b>	<b>921</b>	<b>6779</b>	<b>5921</b>	<b>659</b>	<b>1333</b>	<b>803</b>	<b>19514</b>	<b>3267</b>	<b>5234</b>
<i>Powiaty:</i>										
m. Chorzów .....	1132	9	458	378	88	123	30	436	64	90
m. Katowice .....	6803	734	2147	2459	366	331	195	13785	2420	4009
m. Mysłowice .....	2501	46	1428	486	95	223	90	1812	94	376
m. Ruda Śląska .....	5466	47	2522	1706	40	612	456	3031	653	619
m. Siemianowice Śląskie .....	951	23	146	752	5	3	—	265	32	58
m. Świętochłowice .....	453	62	78	140	65	41	32	185	4	82
<b>Podregion rybnicki .....</b>	<b>23773</b>	<b>275</b>	<b>12990</b>	<b>7192</b>	<b>551</b>	<b>1995</b>	<b>275</b>	<b>7373</b>	<b>1029</b>	<b>3241</b>
<i>Powiaty:</i>										
raciborski .....	316	14	28	143	29	14	18	437	48	336
rybnicki .....	252	3	3	120	2	—	8	238	—	14
wodzisławski .....	6542	26	3174	2431	182	426	194	1241	219	995
m. Jastrzębie Zdrój .....	11028	4	7468	1833	202	1420	25	2256	36	1025
m. Rybnik .....	4765	228	1993	2321	78	50	20	2936	619	828
m. Żory .....	870	—	324	344	58	85	10	265	107	43
<b>Podregion sosnowiecki .....</b>	<b>7759</b>	<b>613</b>	<b>1660</b>	<b>3768</b>	<b>145</b>	<b>663</b>	<b>143</b>	<b>5262</b>	<b>239</b>	<b>1689</b>
<i>Powiaty:</i>										
będziński .....	533	9	38	203	3	4	48	167	34	385
zawierciański .....	1441	5	214	920	12	221	2	824	15	175
m. Dąbrowa Górnicza .....	2882	509	532	1119	25	396	61	2778	21	299
m. Jaworzno .....	1424	39	461	694	19	—	12	396	42	441
m. Sosnowiec .....	1479	51	415	832	86	42	20	1097	127	389

*1 Liczeni tyle razy, na ile czynników są narażeni. 1 Counted accordingly to the number of hazards with which they are threatened.*

**TABL. 58. ZATRUDNIENI<sup>1</sup> W WARUNKACH ZAGROŻENIA CZYNNIKAMI SZKODLIWYMI I NIEBEZPIECZNYMI DLA ZDROWIA WEDŁUG REGIONÓW, WOJEWÓDZTW, PODREGIONÓW I POWIATÓW W 2009 R. (cd.)**
*Persons working<sup>1</sup> in hazardous conditions to agents harmful and hazardous to health and by regions, voivodships, subregions and districts in 2009 (cont.)*
*Stan w dniu 31 XII As of 31 XII*

WYSZCZEGÓLNIENIE SPECIFICATION	Zagrożenia związane Hazard connected with									
	ze środowiskiem pracy work environment							z uciążliwością pracy strenuous conditions		z czynnikami mechanicznymi mechanical factors
	razem total	w tym of which						razem total	w tym z niedostatecznym oświetleniem stanowisk pracy of which threats caused by insufficient lights	
		substancje chemiczne chemical substances	pyły przemysłowe hazardous industrial dusts	hałas noise	wibracja vibrations	mikroklimat gorący hot microclimates	mikroklimat zimny cold microclimates			
osobozagrożenia threats per capita										
<b>ŚLĄSKIE (dok.)</b>										
<b>Podregion tyski</b> .....	<b>13992</b>	<b>74</b>	<b>7813</b>	<b>4416</b>	<b>143</b>	<b>820</b>	<b>81</b>	<b>7117</b>	<b>1101</b>	<b>2032</b>
<i>Powiaty:</i>										
bieruńsko-łędzki .....	4203	3	3117	1011	4	4	6	3012	374	701
mikołowski .....	2661	23	1277	1140	51	91	30	1221	301	344
pszczyński .....	5584	27	3409	1269	33	725	33	1769	163	466
m. Tychy .....	1544	21	10	996	55	—	12	1115	263	521
<b>REGION WSCHODNI</b> .....	<b>54194</b>	<b>1910</b>	<b>7412</b>	<b>30883</b>	<b>2821</b>	<b>3397</b>	<b>1911</b>	<b>20619</b>	<b>2012</b>	<b>10254</b>
<b>LUBELSKIE</b> .....	<b>18237</b>	<b>536</b>	<b>2826</b>	<b>9628</b>	<b>658</b>	<b>1962</b>	<b>368</b>	<b>5554</b>	<b>544</b>	<b>2906</b>
<b>Podregion bialski</b> .....	<b>821</b>	<b>38</b>	<b>51</b>	<b>533</b>	<b>36</b>	<b>17</b>	<b>3</b>	<b>427</b>	<b>23</b>	<b>507</b>
<i>Powiaty:</i>										
bialski .....	288	33	24	173	17	—	1	349	23	225
parczewski .....	55	1	2	29	6	17	—	7	—	25
radzyński .....	129	2	1	56	10	—	2	64	—	44
włodawski .....	20	—	—	14	2	—	—	5	—	9
m. Biała Podlaska .....	329	2	24	261	1	—	—	2	—	204
<b>Podregion chełmsko-zamojski</b> .....	<b>2885</b>	<b>190</b>	<b>71</b>	<b>2096</b>	<b>97</b>	<b>226</b>	<b>84</b>	<b>425</b>	<b>5</b>	<b>739</b>
<i>Powiaty:</i>										
biłgorajski .....	996	13	31	858	7	2	—	110	—	412
chełmski .....	56	2	—	52	2	—	—	7	—	12
hrubieszowski .....	180	76	3	45	29	—	—	3	—	11
krasnostawski .....	87	2	—	73	2	—	8	36	—	5
tomaszowski .....	290	14	—	177	1	24	74	62	3	73
zamojski .....	730	6	—	707	6	4	—	122	—	136
m. Chełm .....	279	5	12	76	36	150	—	16	2	18
m. Zamość .....	267	72	25	108	14	46	2	69	—	72
<b>Podregion lubelski</b> .....	<b>11059</b>	<b>268</b>	<b>2549</b>	<b>4457</b>	<b>477</b>	<b>1417</b>	<b>127</b>	<b>3552</b>	<b>340</b>	<b>1273</b>
<i>Powiaty:</i>										
lubartowski .....	268	8	19	223	4	9	—	16	4	41
lubelski .....	579	9	24	242	3	132	112	51	21	81
łęczyński .....	4105	2	1674	1283	4	1099	—	1965	—	147
świdnicki .....	1557	4	121	865	441	2	13	125	—	391
m. Lublin .....	4550	245	711	1844	25	175	2	1395	315	613
<b>Podregion puławski</b> .....	<b>3472</b>	<b>40</b>	<b>155</b>	<b>2542</b>	<b>48</b>	<b>302</b>	<b>154</b>	<b>1150</b>	<b>176</b>	<b>387</b>
<i>Powiaty:</i>										
janowski .....	419	5	8	282	10	8	6	29	1	40
kraśnicki .....	842	3	23	783	9	12	3	185	19	190
lukowski .....	449	7	21	152	23	144	49	216	26	63
opolski .....	228	—	—	227	—	—	1	88	—	5
puławski .....	1395	25	86	983	—	138	94	626	130	55
rycki .....	139	—	17	115	6	—	1	6	—	34

1 Liczeni tyle razy, na ile czynników są narażeni. 1 Counted accordingly to the number of hazards with which they are threatened.

**TABL. 58. ZATRUDNIENI<sup>1</sup> W WARUNKACH ZAGROŻENIA CZYNNIKAMI SZKODLIWYMI I NIEBEZPIECZNYMI DLA ZDROWIA WEDŁUG REGIONÓW, WOJEWÓDZTW, PODREGIONÓW I POWIATÓW W 2009 R. (cd.)**
*Persons working<sup>1</sup> in hazardous conditions to agents harmful and hazardous to health and by regions, voivodships, subregions and districts in 2009(cont.)*
*Stan w dniu 31 XII As of 31 XII*

WYSZCZEGÓLNIENIE SPECIFICATION	Zagrożenia związane Hazard connected with									
	ze środowiskiem pracy work environment							z uciążliwością pracy strenuous conditions		z czynnikami mechanicznymi mechanical factors
	razem total	w tym of which						razem total	w tym z niedostatecznym oświetleniem stanowisk pracy of which threats caused by insufficient lights	
		substancje chemiczne chemical substances	pyły przemysłowe hazardous industrial dusts	hałas noise	wibracja vibrations	mikroklimat gorący hot microclimates	mikroklimat zimny cold microclimates			
osobozagrożenia threats per capita										
<b>PODKARPACKIE .....</b>	<b>21168</b>	<b>827</b>	<b>2443</b>	<b>11871</b>	<b>1456</b>	<b>891</b>	<b>1265</b>	<b>8643</b>	<b>809</b>	<b>4621</b>
<i>Podregion krośnieński .....</i>	<i>6261</i>	<i>182</i>	<i>865</i>	<i>3222</i>	<i>540</i>	<i>58</i>	<i>126</i>	<i>1718</i>	<i>21</i>	<i>1512</i>
Powiaty:										
bieszczadzki .....	220	—	91	100	29	—	—	92	—	97
brzozowski .....	226	—	44	135	17	14	6	194	—	220
jasielski .....	886	25	98	391	192	8	24	412	—	56
krośnieński .....	336	2	39	116	27	11	1	40	—	232
leski .....	223	—	21	70	6	10	32	166	17	54
sanocki .....	1564	10	316	944	187	10	61	609	4	484
m. Krosno .....	2806	145	256	1466	82	5	2	205	—	369
<i>Podregion przemyski .....</i>	<i>3432</i>	<i>255</i>	<i>308</i>	<i>2010</i>	<i>63</i>	<i>135</i>	<i>471</i>	<i>2325</i>	<i>265</i>	<i>853</i>
Powiaty:										
jarosławski .....	1493	23	65	760	5	125	389	541	4	227
lubaczowski .....	274	6	24	212	19	10	—	21	—	170
przemyski .....	23	—	2	3	5	—	—	86	—	11
przeworski .....	1070	199	61	737	20	—	31	225	—	295
m. Przemysł .....	572	27	156	298	14	—	51	1452	261	150
<i>Podregion rzeszowski .....</i>	<i>3272</i>	<i>169</i>	<i>710</i>	<i>1746</i>	<i>225</i>	<i>137</i>	<i>107</i>	<i>1864</i>	<i>282</i>	<i>1220</i>
Powiaty:										
kolbuszowski .....	145	16	15	49	—	15	45	97	—	50
łańcucki .....	501	1	79	371	45	—	—	41	2	94
ropczycko-sędziszowski .....	301	15	114	134	—	23	5	362	18	196
rzeszowski .....	386	114	37	117	18	16	24	253	45	211
strzyżowski .....	383	2	118	236	6	—	—	12	—	116
m. Rzeszów .....	1556	21	347	839	156	83	33	1099	217	553
<i>Podregion tarnobrzeski .....</i>	<i>8203</i>	<i>221</i>	<i>560</i>	<i>4893</i>	<i>628</i>	<i>561</i>	<i>561</i>	<i>2736</i>	<i>241</i>	<i>1036</i>
Powiaty:										
dębicki .....	1997	91	125	832	34	298	500	1096	24	192
leżajski .....	627	—	46	506	—	25	41	67	—	96
mielecki .....	1092	59	48	788	25	26	20	334	3	268
niżański .....	349	14	38	89	18	12	—	392	116	145
tstalowowski .....	3684	39	228	2474	496	128	—	689	79	192
tarnobrzeski .....	198	—	29	109	3	53	—	29	1	125
m. Tarnobrzeg .....	256	18	46	95	52	19	—	129	18	18
<b>PODLASKIE .....</b>	<b>3728</b>	<b>328</b>	<b>278</b>	<b>2099</b>	<b>103</b>	<b>29</b>	<b>129</b>	<b>2724</b>	<b>187</b>	<b>1048</b>
<i>Podregion białostocki .....</i>	<i>1820</i>	<i>209</i>	<i>111</i>	<i>872</i>	<i>47</i>	<i>1</i>	<i>97</i>	<i>2102</i>	<i>162</i>	<i>483</i>
Powiaty:										
białostocki .....	147	4	23	100	3	1	16	54	—	110
sokólski .....	202	18	24	114	10	—	—	33	—	10
m. Białystok .....	1471	187	64	658	34	—	81	2015	162	363
<i>Podregion łomżyński .....</i>	<i>828</i>	<i>46</i>	<i>131</i>	<i>440</i>	<i>8</i>	<i>14</i>	<i>25</i>	<i>196</i>	<i>—</i>	<i>247</i>
Powiaty:										
bielski .....	131	—	43	12	—	12	19	—	—	28
hajnowski .....	148	9	80	58	1	—	—	47	—	124
kolneński .....	6	—	—	—	—	—	—	—	—	—
łomżyński .....	20	—	—	20	—	—	—	—	—	14
siemiatycki .....	92	4	—	58	7	—	6	5	—	7

1 Liczeni tyle razy, na ile czynników są narażeni. 1 Counted accordingly to the number of hazards with which they are threatened.



**TABL. 58. ZATRUDNIENI<sup>1</sup> W WARUNKACH ZAGROŻENIA CZYNNIKAMI SZKODLIWYMI I NIEBEZPIECZNYMI DLA ZDROWIA WEDŁUG REGIONÓW, WOJEWÓDZTW, PODREGIONÓW I POWIATÓW W 2009 R. (cd.)**
*Persons working<sup>1</sup> in hazardous conditions to agents harmful and hazardous to health and by regions, voivodships, subregions and districts in 2009(cont.)*

Stan w dniu 31 XII As of 31 XII

WYSZCZEGÓLNIENIE SPECIFICATION	Zagrożenia związane Hazard connected with									
	ze środowiskiem pracy work environment							z uciążliwością pracy strenuous conditions		z czynnikami mechanicznymi mechanical factors
	razem total	w tym of which						razem total	w tym z niedostatecznym oświetleniem stanowisk pracy of which threats caused by insufficient lights	
		substancje chemiczne chemical substances	pyły przemysłowe hazardous industrial dusts	hałas noise	wibracja vibrations	mikroklimat gorący hot micro-climates	mikroklimat zimny cold micro-climates			
osobozagrożenia threats per capita										
<b>PODLASKIE (dok)</b>										
<i>Podregion łomżyński (dok.)</i>										
<i>Powiaty: (dok.)</i>										
wysokomazowiecki .....	42	4	4	32	—	2	—	70	—	21
zambrowski .....	326	23	—	250	—	—	—	22	—	32
m. Łomża .....	63	6	4	10	—	—	—	52	—	21
<b>Podregion suwalski .....</b>	<b>1080</b>	<b>73</b>	<b>36</b>	<b>787</b>	<b>48</b>	<b>14</b>	<b>7</b>	<b>426</b>	<b>25</b>	<b>318</b>
<i>Powiaty:</i>										
augustowski .....	407	3	—	398	5	—	—	178	6	10
grajewski .....	179	57	—	19	14	9	—	25	—	33
moniecki .....	7	2	—	—	5	—	—	4	—	6
sejneński .....	44	—	1	12	4	4	—	19	—	4
suwalski .....	30	—	2	16	1	—	—	23	—	28
m. Suwałki .....	413	11	33	342	19	1	7	177	19	237
<b>ŚWIĘTOKRZYSKIE .....</b>	<b>11061</b>	<b>219</b>	<b>1865</b>	<b>7285</b>	<b>604</b>	<b>515</b>	<b>149</b>	<b>3698</b>	<b>472</b>	<b>1679</b>
<i>Podregion kielecki .....</i>	<i>8624</i>	<i>113</i>	<i>1434</i>	<i>5768</i>	<i>459</i>	<i>478</i>	<i>134</i>	<i>3171</i>	<i>458</i>	<i>1314</i>
<i>Powiaty:</i>										
kielecki .....	775	13	351	303	27	41	7	55	—	24
konecki .....	787	40	108	588	33	3	14	173	3	103
ostrowiecki .....	2231	8	569	1211	95	330	—	564	423	68
skarżyski .....	586	1	58	376	108	18	6	961	32	671
starachowicki .....	1692	36	234	1112	129	51	—	134	—	236
m. Kielce .....	2553	15	114	2178	67	35	107	1284	—	212
<i>Podregion sandomiersko-jędrzejowski .....</i>	<i>2437</i>	<i>106</i>	<i>431</i>	<i>1517</i>	<i>145</i>	<i>37</i>	<i>15</i>	<i>527</i>	<i>14</i>	<i>365</i>
<i>Powiaty:</i>										
buski .....	44	—	—	31	1	—	—	100	—	2
jędrzejowski .....	655	—	84	525	2	—	6	—	—	30
kazimierski .....	11	—	—	1	—	—	4	25	—	—
opatowski .....	83	24	43	12	4	—	—	—	—	4
pińczowski .....	213	—	5	122	—	6	—	52	14	15
sandomierski .....	325	54	24	115	101	31	—	78	—	61
staszowski .....	871	27	251	506	37	—	—	272	—	74
włoszczowski .....	235	1	24	205	—	—	5	—	—	179
<b>REGION PÓLNO-CNO-ZACHODNI .....</b>	<b>75170</b>	<b>4661</b>	<b>8526</b>	<b>47049</b>	<b>2908</b>	<b>2131</b>	<b>3299</b>	<b>32151</b>	<b>4422</b>	<b>16242</b>
<b>LUBUSKIE .....</b>	<b>9993</b>	<b>699</b>	<b>769</b>	<b>6930</b>	<b>367</b>	<b>239</b>	<b>325</b>	<b>3917</b>	<b>407</b>	<b>2975</b>
<i>Podregion gorzowski .....</i>	<i>3536</i>	<i>156</i>	<i>388</i>	<i>2459</i>	<i>130</i>	<i>99</i>	<i>64</i>	<i>1148</i>	<i>81</i>	<i>1150</i>
<i>Powiaty:</i>										
gorzowski .....	615	6	65	467	18	11	—	254	—	103
międzyrzecki .....	279	8	30	223	9	—	—	60	19	97
słubicki .....	468	—	38	328	7	—	6	34	—	127
strzelecko-drezdenecki .....	593	16	142	424	3	8	—	213	60	314
sulęciński .....	177	5	—	134	4	—	—	2	2	91
m. Gorzów Wielkopolski .....	1404	121	113	883	89	80	58	585	—	418

1 Liczeni tyle razy, na ile czynników są narażeni. 1 Counted accordingly to the number of hazards with which they are threatened.

**TABL. 58. ZATRUDNIENI<sup>1</sup> W WARUNKACH ZAGROŻENIA CZYNNIKAMI SZKODLIWYMI I NIEBEZPIECZNYMI DLA ZDROWIA WEDŁUG REGIONÓW, WOJEWÓDZTW, PODREGIONÓW I POWIATÓW W 2009 R. (cd.)**
*Persons working<sup>1</sup> in hazardous conditions to agents harmful and hazardous to health and by regions, voivodships, subregions and districts in 2009(cont.)*
*Stan w dniu 31 XII As of 31 XII*

WYSZCZEGÓLNIENIE SPECIFICATION	Zagrożenia związane Hazard connected with									
	ze środowiskiem pracy work environment							z uciążliwością pracy strenuous conditions		z czynnikami mechanicznymi mechanical factors
	razem total	w tym of which						razem total	w tym z niedostatecznym oświetleniem stanowisk pracy of which threats caused by insufficient lights	
		substancje chemiczne chemical substances	pyły przemysłowe hazardous industrial dusts	hałas noise	wibracja vibrations	mikroklimat gorący hot microclimates	mikroklimat zimny cold microclimates			
osobozagrożenia threats per capita										
<b>LUBUSKIE (dok.)</b>										
<b>Podregion zielonogórski</b> .....	<b>6457</b>	<b>543</b>	<b>381</b>	<b>4471</b>	<b>237</b>	<b>140</b>	<b>261</b>	<b>2769</b>	<b>326</b>	<b>1825</b>
<i>Powiaty:</i>										
krośnieński .....	181	10	33	115	2	11	—	3	3	73
nowosolski .....	915	26	44	689	15	45	50	141	—	315
świebodziński .....	1412	298	18	1057	—	9	—	255	—	477
wschowski .....	394	16	36	266	28	15	21	59	—	55
zielonogórski .....	492	40	75	299	8	7	—	524	138	104
żagański .....	514	73	34	291	8	44	2	441	68	20
żarski .....	741	25	54	532	59	—	—	119	66	239
m. Zielona Góra .....	1808	55	87	1222	117	9	188	1227	51	542
<b>WIELKOPOLSKIE</b> .....	<b>46007</b>	<b>2478</b>	<b>5215</b>	<b>28850</b>	<b>1606</b>	<b>1676</b>	<b>2065</b>	<b>19737</b>	<b>2830</b>	<b>9624</b>
<b>Podregion kaliski</b> .....	<b>7047</b>	<b>177</b>	<b>927</b>	<b>5176</b>	<b>181</b>	<b>49</b>	<b>241</b>	<b>2306</b>	<b>207</b>	<b>1812</b>
<i>Powiaty:</i>										
jarociński .....	481	1	76	249	19	—	131	65	18	83
kaliski .....	484	47	51	343	—	21	—	82	11	119
kępiński .....	1466	39	164	1188	33	—	12	141	—	529
krotoszyński .....	962	34	182	708	—	—	6	308	28	122
ostrowski .....	1750	22	117	1374	57	10	29	880	69	443
ostrzeszowski .....	602	10	59	437	39	9	34	465	7	91
pleszewski .....	417	2	191	195	24	2	—	104	24	147
m. Kalisz .....	885	22	87	682	9	7	29	261	50	278
<b>Podregion koniński</b> .....	<b>7229</b>	<b>309</b>	<b>847</b>	<b>4603</b>	<b>94</b>	<b>67</b>	<b>379</b>	<b>4642</b>	<b>579</b>	<b>1206</b>
<i>Powiaty:</i>										
gnieźnieński .....	1303	30	86	824	29	38	199	65	28	511
kolski .....	1559	2	258	570	24	—	127	45	8	44
koniński .....	277	3	29	159	4	8	—	2522	—	37
ślupecki .....	379	37	4	311	—	—	—	36	—	160
turecki .....	1168	67	34	969	6	5	—	186	80	115
wrzesiński .....	892	21	141	664	2	5	34	7	2	168
m. Konin .....	1651	149	295	1106	29	11	19	1781	461	171
<b>Podregion leszczyński</b> .....	<b>7466</b>	<b>520</b>	<b>615</b>	<b>5173</b>	<b>127</b>	<b>503</b>	<b>146</b>	<b>1702</b>	<b>186</b>	<b>1529</b>
<i>Powiaty:</i>										
gostyński .....	1602	145	85	1065	6	182	48	42	—	233
grodziski .....	686	1	109	547	29	—	—	136	—	75
kościański .....	633	8	66	393	4	—	72	264	46	143
leszczyński .....	477	12	42	360	13	10	—	137	—	154
międzychodzki .....	931	26	—	654	2	235	—	47	—	47
nowotomyski .....	772	63	46	568	36	—	3	63	33	238
rawicki .....	1020	156	208	528	17	—	23	190	40	237
wolsztyński .....	468	61	23	367	8	3	—	588	—	236
m. Leszno .....	877	48	36	691	12	73	—	235	67	166
<b>Podregion pilski</b> .....	<b>6438</b>	<b>369</b>	<b>965</b>	<b>4389</b>	<b>259</b>	<b>115</b>	<b>88</b>	<b>1146</b>	<b>43</b>	<b>1281</b>
<i>Powiaty:</i>										
chodzieski .....	725	57	304	331	—	—	—	102	3	253
czarnkowsko-trzcianecki .....	1231	45	230	893	38	—	3	204	—	186
pilski .....	2846	152	144	2252	81	94	56	477	14	327
wągrowiecki .....	774	3	149	484	73	16	10	158	15	171
złotowski .....	862	112	138	429	67	5	19	205	11	344

1 Liczeni tyle razy, na ile czynników są narażeni. 1 Counted accordingly to the number of hazards with which they are threatened.

**TABL. 58. ZATRUDNIENI<sup>1</sup> W WARUNKACH ZAGROŻENIA CZYNNIKAMI SZKODLIWYMI I NIEBEZPIECZNYMI DLA ZDROWIA WEDŁUG REGIONÓW, WOJEWÓDZTW, PODREGIONÓW I POWIATÓW W 2009 R. (cd.)**
*Persons working<sup>1</sup> in hazardous conditions to agents harmful and hazardous to health and by regions, voivodships, subregions and districts in 2009(cont.)*
*Stan w dniu 31 XII As of 31 XII*

WYSZCZEGÓLNIENIE SPECIFICATION	Zagrożenia związane Hazard connected with									
	ze środowiskiem pracy work environment							z uciążliwością pracy strenuous conditions		z czynnikami mechanicznymi mechanical factors
	razem total	w tym of which						razem total	w tym z niedostatecznym oświetleniem stanowisk pracy of which threats caused by insufficient lights	
		substancje chemiczne chemical substances	pyły przemysłowe hazardous industrial dusts	hałas noise	wibracja vibrations	mikroklimat gorący hot microclimates	mikroklimat zimny cold microclimates			
osobozagrożenia threats per capita										
<b>WIELKOPOLSKIE (dok.)</b>										
<b>Podregion poznański .....</b>	<b>7369</b>	<b>393</b>	<b>804</b>	<b>4282</b>	<b>257</b>	<b>478</b>	<b>730</b>	<b>1803</b>	<b>358</b>	<b>1399</b>
<i>Powiaty:</i>										
obornicki .....	717	62	148	374	16	33	19	66	6	96
poznański .....	4236	273	284	2293	169	351	636	1501	245	837
szamotulski .....	1283	39	131	1024	44	22	4	72	52	184
średzki .....	473	17	81	201	—	—	67	53	30	106
śremski .....	660	2	160	390	28	72	4	111	25	176
<b>Podregion — m. Poznań .....</b>	<b>10458</b>	<b>710</b>	<b>1057</b>	<b>5227</b>	<b>688</b>	<b>464</b>	<b>481</b>	<b>8138</b>	<b>1457</b>	<b>2397</b>
<i>Powiaty:</i>										
m. Poznań .....	10458	710	1057	5227	688	464	481	8138	1457	2397
<b>ZACHODNIOPOMORSKIE ....</b>	<b>19170</b>	<b>1484</b>	<b>2542</b>	<b>11269</b>	<b>935</b>	<b>216</b>	<b>909</b>	<b>8497</b>	<b>1185</b>	<b>3643</b>
<b>Podregion koszaliński .....</b>	<b>6214</b>	<b>238</b>	<b>480</b>	<b>4274</b>	<b>170</b>	<b>95</b>	<b>197</b>	<b>2611</b>	<b>379</b>	<b>1363</b>
<i>Powiaty:</i>										
białogardzki .....	360	6	6	293	10	14	14	78	54	42
drawski .....	342	—	52	269	15	4	—	185	35	119
kołobrzeski .....	380	31	35	193	5	37	43	157	6	83
koszaliński .....	393	20	55	231	22	25	10	79	18	166
sławieński .....	1031	25	115	653	67	—	80	235	—	269
szczecinecki .....	793	35	67	621	1	6	5	121	37	208
świdwiński .....	431	4	23	359	1	—	—	20	3	46
wałecki .....	541	25	46	353	29	—	10	404	77	96
m. Koszalin .....	1943	92	81	1302	20	9	35	1332	149	334
<b>Podregion stargardzki .....</b>	<b>3771</b>	<b>522</b>	<b>487</b>	<b>2262</b>	<b>99</b>	<b>54</b>	<b>67</b>	<b>1189</b>	<b>385</b>	<b>665</b>
<i>Powiaty:</i>										
choszczeński .....	758	211	170	294	15	31	—	158	1	228
gryficki .....	510	118	139	197	8	—	8	51	1	46
łobeski .....	538	12	17	473	14	9	—	300	—	18
myśliborski .....	1489	130	114	1079	22	10	20	243	151	205
pyrzycki .....	163	6	26	97	5	—	—	52	36	50
stargardzki .....	313	45	21	122	35	4	39	385	196	118
<b>Podregion — m. Szczecin .....</b>	<b>4015</b>	<b>353</b>	<b>617</b>	<b>1702</b>	<b>485</b>	<b>35</b>	<b>551</b>	<b>3272</b>	<b>124</b>	<b>598</b>
<i>Powiaty:</i>										
m. Szczecin .....	4015	353	617	1702	485	35	551	3272	124	598
<b>Podregion szczeciński .....</b>	<b>5170</b>	<b>371</b>	<b>958</b>	<b>3031</b>	<b>181</b>	<b>32</b>	<b>94</b>	<b>1425</b>	<b>297</b>	<b>1017</b>
<i>Powiaty:</i>										
goleniowski .....	2257	308	453	1304	26	12	81	254	129	579
gryfiński .....	1268	12	212	888	61	7	12	147	43	233
kamiński .....	30	5	—	14	4	—	—	63	—	7
policki .....	1351	42	277	688	44	13	1	914	107	163
m. Świnoujście .....	264	4	16	137	46	—	—	47	18	35
<b>REGION</b>										
<b>POŁUDNIOWO-ZACHODNI ..</b>	<b>60479</b>	<b>5453</b>	<b>9766</b>	<b>27096</b>	<b>4498</b>	<b>6412</b>	<b>1537</b>	<b>31118</b>	<b>8903</b>	<b>10111</b>
<b>DOLNOŚLĄSKIE .....</b>	<b>49524</b>	<b>4852</b>	<b>7843</b>	<b>21540</b>	<b>4051</b>	<b>5710</b>	<b>987</b>	<b>22141</b>	<b>8115</b>	<b>7923</b>

1 Liczeni tyle razy, na ile czynników są narażeni. 1 Counted accordingly to the number of hazards with which they are threatened.

**TABL. 58. ZATRUDNIENI<sup>1</sup> W WARUNKACH ZAGROŻENIA CZYNNIKAMI SZKODLIWYMI I NIEBEZPIECZNYMI DLA ZDROWIA WEDŁUG REGIONÓW, WOJEWÓDZTW, PODREGIONÓW I POWIATÓW W 2009 R. (cd.)**
*Persons working<sup>1</sup> in hazardous conditions to agents harmful and hazardous to health and by regions, voivodships, subregions and districts in 2009 (cont.)*
*Stan w dniu 31 XII As of 31 XII*

WYSZCZEGÓLNIENIE SPECIFICATION	Zagrożenia związane Hazard connected with									
	ze środowiskiem pracy work environment							z uciążliwością pracy strenuous conditions		z czynnikami mechanicznymi mechanical factors
	razem total	w tym of which						razem total	w tym z niedostatecznym oświetleniem stanowisk pracy of which threats caused by insufficient lights	
		substancje chemiczne chemical substances	pyły przemysłowe hazardous industrial dusts	hałas noise	wibracja vibrations	mikroklimat gorący hot microclimates	mikroklimat zimny cold microclimates			
osobozagrożenia threats per capita										
<b>DOLNOŚLĄSKIE (dok.)</b>										
<b>Podregion jeleniogórski .....</b>	<b>6555</b>	<b>247</b>	<b>1271</b>	<b>3050</b>	<b>725</b>	<b>385</b>	<b>118</b>	<b>2150</b>	<b>462</b>	<b>788</b>
<i>Powiaty:</i>										
bolesławiecki .....	469	28	26	291	45	20	26	185	53	73
jaworski .....	1385	79	157	551	221	186	89	211	4	77
jeleniogórski .....	404	13	39	196	13	7	—	244	63	84
kamiennogórski .....	645	83	76	344	55	4	—	133	10	99
lubański .....	284	1	46	184	20	23	—	65	—	54
lwówecki .....	422	—	106	225	75	5	—	80	61	71
zgorzelecki .....	2450	42	778	949	199	111	—	931	107	245
złotoryjski .....	211	—	40	100	41	29	—	72	3	14
m. Jelenia Góra .....	285	1	3	210	56	—	3	229	161	71
<b>Podregion legnicko-głogowski ....</b>	<b>25931</b>	<b>3248</b>	<b>4312</b>	<b>9633</b>	<b>2229</b>	<b>4815</b>	<b>114</b>	<b>9695</b>	<b>6147</b>	<b>2271</b>
<i>Powiaty:</i>										
głogowski .....	5053	1969	428	913	18	541	10	1552	31	40
górowski .....	82	—	2	56	7	—	—	31	—	37
legnicki .....	44	4	14	20	—	—	—	20	—	39
lubiński .....	6256	315	2029	2317	402	1044	42	4201	3656	871
polkowicki .....	12511	141	1655	5732	1750	3031	—	3390	2444	1112
m. Legnica .....	1985	819	184	595	52	199	62	501	16	172
<b>Podregion wałbrzyski .....</b>	<b>6253</b>	<b>448</b>	<b>1111</b>	<b>3318</b>	<b>423</b>	<b>93</b>	<b>52</b>	<b>3931</b>	<b>583</b>	<b>1101</b>
<i>Powiaty:</i>										
dzierżoniowski .....	797	10	123	554	50	7	7	140	11	212
kłodzki .....	1084	144	146	393	40	25	10	732	330	319
świdnicki .....	2468	141	592	1282	217	13	13	1353	123	253
wałbrzyski .....	1726	153	203	976	98	48	22	1530	119	155
ząbkowicki .....	178	—	47	113	18	—	—	176	—	162
<b>Podregion wrocławski .....</b>	<b>5793</b>	<b>465</b>	<b>629</b>	<b>3087</b>	<b>275</b>	<b>258</b>	<b>205</b>	<b>899</b>	<b>92</b>	<b>1931</b>
<i>Powiaty:</i>										
milicki .....	443	—	84	157	11	24	30	30	—	199
oleśnicki .....	795	19	125	433	38	48	76	140	39	262
oławski .....	805	63	53	511	28	7	71	209	3	175
strzeliński .....	390	53	15	164	79	—	9	71	2	47
średzki .....	394	52	2	314	4	4	7	82	10	126
trzebnicki .....	625	27	93	111	67	—	—	52	17	436
wołowski .....	589	241	34	250	18	—	12	27	—	355
wrocławski .....	1752	10	223	1147	30	175	—	288	21	331
<b>Podregion — m. Wrocław .....</b>	<b>4992</b>	<b>444</b>	<b>520</b>	<b>2452</b>	<b>399</b>	<b>159</b>	<b>498</b>	<b>5466</b>	<b>831</b>	<b>1832</b>
<i>Powiaty:</i>										
m. Wrocław .....	4992	444	520	2452	399	159	498	5466	831	1832
<b>OPOLSKIE .....</b>	<b>10955</b>	<b>601</b>	<b>1923</b>	<b>5556</b>	<b>447</b>	<b>702</b>	<b>550</b>	<b>8977</b>	<b>788</b>	<b>2188</b>
<b>Podregion nyski .....</b>	<b>2166</b>	<b>194</b>	<b>372</b>	<b>871</b>	<b>91</b>	<b>119</b>	<b>116</b>	<b>1202</b>	<b>63</b>	<b>419</b>
<i>Powiaty:</i>										
brzeski .....	584	26	95	137	64	82	51	137	11	90
kluczborski .....	580	66	116	337	3	—	19	182	9	35
namysłowski .....	190	31	32	73	—	10	24	472	23	59
nyski .....	518	60	42	222	2	—	17	168	16	154
prudnicki .....	294	11	87	102	22	27	5	243	4	81

*1 Liczeni tyle razy, na ile czynników są narażeni. 1 Counted accordingly to the number of hazards with which they are threatened.*

**TABL. 58. ZATRUDNIENI<sup>1</sup> W WARUNKACH ZAGROŻENIA CZYNNIKAMI SZKODLIWYMI I NIEBEZPIECZNYMI DLA ZDROWIA WEDŁUG REGIONÓW, WOJEWÓDZTW, PODREGIONÓW I POWIATÓW W 2009 R. (cd.)**
*Persons working<sup>1</sup> in hazardous conditions to agents harmful and hazardous to health and by regions, voivodships, subregions and districts in 2009 (cont.)*
*Stan w dniu 31 XII As of 31 XII*

WYSZCZEGÓLNIENIE SPECIFICATION	Zagrożenia związane Hazard connected with									
	ze środowiskiem pracy work environment							z uciążliwością pracy strenuous conditions		z czynnikami mechanicznymi mechanical factors
	razem total	w tym of which						razem total	w tym z niedostatecznym oświetleniem stanowisk pracy of which threats caused by insufficient lights	
		substancje chemiczne chemical substances	pyły przemysłowe hazardous industrial dusts	hałas noise	wibracja vibrations	mikroklimat gorący hot microclimates	mikroklimat zimny cold microclimates			
osobozagrożenia threats per capita										
<b>OPOLSKIE (dok.)</b>										
<b>Podregion opolski</b> .....	<b>8789</b>	<b>407</b>	<b>1551</b>	<b>4685</b>	<b>356</b>	<b>583</b>	<b>434</b>	<b>7775</b>	<b>725</b>	<b>1769</b>
<i>Powiaty:</i>										
głubczycki .....	389	97	41	164	10	66	6	99	—	169
kędzierzyńsko-kozielski .....	575	20	41	339	18	42	27	369	73	56
krapakowicki .....	2102	80	238	837	192	429	321	772	—	197
oleski .....	450	9	75	312	26	—	14	62	—	260
opolski .....	1822	53	380	1102	83	23	18	3546	252	459
strzelecki .....	1028	103	31	772	14	3	—	521	333	140
m. Opole .....	2423	45	745	1159	13	20	48	2406	67	488
<b>REGION PÓLNOCNY</b> .....	<b>48521</b>	<b>3102</b>	<b>5899</b>	<b>30511</b>	<b>1774</b>	<b>1312</b>	<b>2647</b>	<b>21067</b>	<b>2609</b>	<b>10964</b>
<b>KUJAWSKO-POMORSKIE</b> .....	<b>15594</b>	<b>1139</b>	<b>1106</b>	<b>10857</b>	<b>403</b>	<b>519</b>	<b>731</b>	<b>6617</b>	<b>1128</b>	<b>3603</b>
<b>Podregion bydgosko-toruński</b> .....	<b>6180</b>	<b>102</b>	<b>517</b>	<b>4586</b>	<b>257</b>	<b>111</b>	<b>108</b>	<b>4438</b>	<b>817</b>	<b>1644</b>
<i>Powiaty:</i>										
bydgoski .....	717	10	61	563	7	22	25	209	63	135
toruński .....	332	15	13	286	12	—	—	124	5	123
m. Bydgoszcz .....	3134	36	383	2208	221	76	46	2542	219	858
m. Toruń .....	1997	41	60	1529	17	13	37	1563	530	528
<b>Podregion grudziądzki</b> .....	<b>4999</b>	<b>583</b>	<b>187</b>	<b>3234</b>	<b>97</b>	<b>349</b>	<b>376</b>	<b>967</b>	<b>223</b>	<b>1200</b>
<i>Powiaty:</i>										
brodnicki .....	1168	1	35	1072	4	7	47	26	9	345
chełmiński .....	155	—	14	126	—	10	—	392	—	166
golubsko-dobrzyński .....	187	—	—	179	—	—	4	4	—	11
grudziądzki .....	48	5	5	26	—	—	—	30	10	60
sepoleński .....	134	2	13	68	1	—	—	64	—	60
świecki .....	2544	479	42	1328	33	332	287	383	202	241
tucholski .....	309	13	2	234	28	—	32	17	—	176
wąbrzeski .....	79	15	10	50	4	—	—	2	2	14
m. Grudziądz .....	375	68	66	151	27	—	6	49	—	127
<b>Podregion włocławski</b> .....	<b>4415</b>	<b>454</b>	<b>402</b>	<b>3037</b>	<b>49</b>	<b>59</b>	<b>247</b>	<b>1212</b>	<b>88</b>	<b>759</b>
<i>Powiaty:</i>										
aleksandrowski .....	94	3	6	38	—	4	5	35	—	14
inowrocławski .....	1131	15	130	862	16	22	38	662	29	171
lipnowski .....	143	31	16	70	—	—	26	22	—	26
mogileński .....	461	213	30	153	6	—	19	61	15	122
nakiejski .....	231	49	4	167	4	6	—	153	9	118
radziejowski .....	76	—	13	63	—	—	—	7	5	1
rypiński .....	126	15	21	51	6	24	1	34	—	113
włocławski .....	229	6	36	155	1	—	12	20	—	23
żniński .....	175	18	24	128	—	3	—	9	—	26
m. Włocławek .....	1749	104	122	1350	16	—	146	209	30	145
<b>POMORSKIE</b> .....	<b>22204</b>	<b>1713</b>	<b>3675</b>	<b>13089</b>	<b>969</b>	<b>343</b>	<b>539</b>	<b>9982</b>	<b>1249</b>	<b>3706</b>
<b>Podregion gdański</b> .....	<b>2158</b>	<b>76</b>	<b>264</b>	<b>1309</b>	<b>42</b>	<b>36</b>	<b>78</b>	<b>1304</b>	<b>81</b>	<b>688</b>
<i>Powiaty:</i>										
gdański .....	299	—	50	177	23	—	18	58	—	35
kartuski .....	1000	36	79	598	7	19	49	28	1	99
nowodworski .....	11	—	—	2	2	—	—	7	—	12
pucki .....	397	21	21	247	10	12	9	95	35	95
wejherowski .....	451	19	114	285	—	5	2	1116	45	447

*1 Liczeni tyle razy, na ile czynników są narażeni. 1 Counted accordingly to the number of hazards with which they are threatened.*

**TABL. 58. ZATRUDNIENI<sup>1</sup> W WARUNKACH ZAGROŻENIA CZYNNIKAMI SZKODLIWYMI I NIEBEZPIECZNYMI DLA ZDROWIA WEDŁUG REGIONÓW, WOJEWÓDZTW, PODREGIONÓW I POWIATÓW W 2009 R. (dok.)**
*Persons working<sup>1</sup> in hazardous conditions to agents harmful and hazardous to health and by regions, voivodships, subregions and districts in 2009 (cont.)*
*Stan w dniu 31 XII As of 31 XII*

WYSZCZEGÓLNIENIE SPECIFICATION	Zagrożenia związane Hazard connected with									
	ze środowiskiem pracy work environment							z uciążliwością pracy strenuous conditions		z czynnikami mechanicznymi mechanical factors
	razem total	w tym of which						razem total	w tym z niedostatecznym oświetleniem stanowisk pracy of which threats caused by insufficient lights	
		substancje chemiczne chemical substances	pyły przemysłowe hazardous industrial dusts	hałas noise	wibracja vibrations	mikroklimat gorący hot microclimates	mikroklimat zimny cold microclimates			
osobozagrożenia threats per capita										
<b>POMORSKIE (dok.)</b>										
<b>Podregion słupski</b> .....	<b>5224</b>	<b>324</b>	<b>781</b>	<b>3131</b>	<b>218</b>	<b>74</b>	<b>128</b>	<b>1679</b>	<b>110</b>	<b>1027</b>
<i>Powiaty:</i>										
bydowski .....	1296	17	174	752	43	—	—	84	41	144
chojnicki .....	878	45	112	412	59	23	43	416	33	282
człuchowski .....	772	65	218	412	17	8	—	573	10	224
łęborski .....	508	—	75	369	20	40	4	178	6	92
słupski .....	883	175	135	439	50	—	78	167	14	155
m. Słupsk .....	887	22	67	747	29	3	3	261	6	130
<b>Podregion starogardzki</b> .....	<b>3940</b>	<b>647</b>	<b>455</b>	<b>2313</b>	<b>98</b>	<b>99</b>	<b>110</b>	<b>1399</b>	<b>479</b>	<b>895</b>
<i>Powiaty:</i>										
kościerski .....	375	—	70	190	4	53	23	336	43	144
kwidzyński .....	1222	366	38	736	39	8	—	69	44	69
malborski .....	408	24	97	259	2	17	2	58	31	74
starogardzki .....	804	149	174	398	11	6	20	157	40	204
sztumski .....	804	76	56	605	17	2	3	754	311	343
tczewski .....	327	32	20	125	25	13	62	25	10	61
<b>Podregion trójmiejski</b> .....	<b>10882</b>	<b>666</b>	<b>2175</b>	<b>6336</b>	<b>611</b>	<b>134</b>	<b>223</b>	<b>5600</b>	<b>579</b>	<b>1096</b>
<i>Powiaty</i>										
m. Gdańsk .....	7859	450	1710	4770	413	41	132	2824	419	477
m. Gdynia .....	2855	210	456	1493	155	91	91	2248	150	578
m. Sopot .....	168	6	9	73	43	2	—	528	10	41
<b>WARMIŃSKO-MAZURSKIE</b>	<b>10723</b>	<b>250</b>	<b>1118</b>	<b>6565</b>	<b>402</b>	<b>450</b>	<b>1377</b>	<b>4468</b>	<b>232</b>	<b>3655</b>
<b>Podregion elbląski</b> .....	<b>3947</b>	<b>124</b>	<b>648</b>	<b>2584</b>	<b>157</b>	<b>76</b>	<b>134</b>	<b>1758</b>	<b>40</b>	<b>1300</b>
<i>Powiaty:</i>										
braniewski .....	37	9	4	11	5	—	—	89	—	7
działdowski .....	430	17	68	290	16	8	30	99	—	216
elbląski .....	182	15	18	132	—	9	5	2	—	59
iławski .....	1109	19	152	779	13	12	89	303	—	443
nowomiejski .....	372	3	47	304	2	7	—	95	18	241
ostródzki .....	983	10	139	646	38	16	10	490	—	122
m. Elbląg .....	834	51	220	422	83	24	—	680	22	212
<b>Podregion elcki</b> .....	<b>2053</b>	<b>4</b>	<b>44</b>	<b>998</b>	<b>81</b>	<b>2</b>	<b>801</b>	<b>509</b>	<b>17</b>	<b>977</b>
<i>Powiaty:</i>										
elcki .....	989	1	12	176	6	—	752	404	—	274
giżycki .....	290	1	18	150	11	—	41	34	2	106
gołdapski .....	239	—	10	201	28	—	—	12	—	36
olecki .....	362	—	4	338	7	2	8	47	15	429
piski .....	170	2	—	133	29	—	—	12	—	116
węgorzewski .....	3	—	—	—	—	—	—	—	—	16
<b>Podregion olsztyński</b> .....	<b>4723</b>	<b>122</b>	<b>426</b>	<b>2983</b>	<b>164</b>	<b>372</b>	<b>442</b>	<b>2201</b>	<b>175</b>	<b>1378</b>
<i>Powiaty:</i>										
bartoszycki .....	150	12	8	79	10	11	—	5	—	17
kętrzyński .....	280	—	2	238	5	6	—	92	—	132
lidzbarski .....	270	9	87	156	13	—	—	21	—	14
mrażowski .....	108	10	5	40	7	46	—	13	11	16
nidzicki .....	64	5	4	52	—	2	—	—	—	30
olsztyński .....	549	41	21	328	27	2	7	292	12	251
szczygieński .....	590	2	59	447	4	39	39	121	8	98
m. Olsztyn .....	2712	43	240	1643	98	266	396	1657	144	820

*1 Liczeni tyle razy, na ile czynników są narażeni. 1 Counted accordingly to the number of hazards with which they are threatened.*

**TABL. 59. OSOBY POBIERAJĄCE RENTY WYPADKOWE Z TYTUŁU NIEZDOLNOŚCI DO PRACY<sup>1)</sup> ORAZ KOSZT TYCH RENT WEDŁUG WOJEWÓDZTW W 2009 R.**

*Persons receiving occupational injury benefits due to inability to work<sup>1)</sup> and costs of these benefits by voivodships in 2009*

WOJEWÓDZTWA <sup>2)</sup> VOIVODSHIPS <sup>2)</sup> <i>a — liczba osób<sup>3)</sup> numer of persons<sup>3)</sup> b — koszt świadczeń w tys. zł cost In thous zł</i>	Renty wypadkowe z tytułu niezdolności do pracy <i>Occupational injury benefits due to inability to work</i>	z tego z tytułu niezdolności spowodowanej skutkami: <i>in which due to inability to work caused by:</i>		
		wypadku przy pracy <i>accident at work</i>	choroby zawodowej <i>occupational disease</i>	wypadku w drodze do (z) pracy <i>accident on the way to (from) work</i>
<b>POLSKA</b> .....	<b>a 221097</b> <b>b 5953965,9</b>	<b>93843</b> <b>2113086,5</b>	<b>111838</b> <b>3515506,3</b>	<b>15416</b> <b>325373,1</b>
Dolnośląskie .....	a 20334 b 580688,8	8560 197065,5	10674 360059,9	1100 23563,4
Kujawsko-Pomorskie .....	a 7729 b 167381,3	4733 92511,5	2183 58421,2	813 16448,6
Lubelskie .....	a 11705 b 270736,0	4476 85781,8	6301 167859,6	928 17094,6
Lubuskie .....	a 8319 b 191465,0	3610 71901,7	4132 107466,9	577 12096,4
Łódzkie .....	a 10352 b 223201,0	5130 96840,3	4138 105907,9	1084 20452,8
Małopolskie .....	a 25097 b 702127,8	7246 163731,7	16533 510023,7	1318 28372,4
Mazowieckie .....	a 16838 b 386299,8	8350 170191,8	6431 173700,7	2057 42407,3
Opolskie .....	a 4153 b 100518,0	1798 37996,3	2119 57595,5	236 4926,2
Podkarpackie .....	a 9326 b 203774,1	3778 67060,9	4881 124496,2	667 12217,0
Podlaskie .....	a 4026 b 92011,9	1710 31434,9	2067 55655,2	249 4921,8
Pomorskie .....	a 12432 b 327586,0	5080 111357,2	6459 196892,8	893 19336,0
Śląskie .....	a 49802 b 1736819,2	20117 599723,9	27238 1075092,0	2447 62003,3
Świętokrzyskie .....	a 6198 b 141835,9	2369 44987,0	3440 89640,3	389 7208,6
Warmińsko-Mazurskie .....	a 7256 b 162651,3	3649 68918,1	3059 83168,4	548 10564,8
Wielkopolskie .....	a 20729 b 509282,5	9374 197233,2	9681 277021,0	1674 35028,3
Zachodniopomorskie .....	a 6801 b 157587,3	3863 76350,7	2502 72505,0	436 8731,6

1) Łącznie z emeryturami wypłaconymi w zbiegu przy tych rentach.

Bez wypłat rent dla osób posiadających prawo także do świadczenia rolniczego oraz bez wypłat rent realizowanych na mocy umów międzynarodowych.

1) Including retirement pensions paid jointly with these benefits. Excluding benefits for persons holding the right to farmers' allowance and payments of pensions realised in accordance with international agreements.

2) Przyporządkowanie do województwa według siedziby oddziału ZUS dokonującego wypłaty renty dla danego świadczeniobiorcy.

2) Appointment to the voivodships by the location of the ZUS centre paying benefits for a given recipient.

3) Przeciętą miesięczną.

3) Monthly average.

Ź r ó d ł o: dane Zakładu Ubezpieczeń Społecznych.

S o u r c e: data of the Social Insurance Institution.

**TABL. 60. LICZBA JEDNORAZOWYCH ODSZKODOWAŃ WYPADKOWYCH<sup>1)</sup> ORAZ KOSZT TYCH ODSZKODOWAŃ WEDŁUG WOJEWÓDZTW 2009 R.**
*The numer of one-off injury compensations<sup>1)</sup> and cost of these compensations by voivodships in 2009*

WOJEWÓDZTWA <sup>2)</sup> VOIVODSHIPS <sup>2)</sup> a — liczba odszkodowań <sup>3)</sup> numer of compensations <sup>3)</sup> b — koszt odszkodowań w tys. zł cost in thous. zł	Jednorazowe odszkodowania wypadkowe One-off injury compensation	z tego z tytułu due to this		
		wypadku przy pracy accident at work	choroby zawodowej occupational disease	wypadku w drodze do (z) pracy accident on the way to (from) work
<b>POLSKA</b> .....	<b>a</b> 28952 <b>b</b> 629640,4	<b>20423</b> <b>433814,2</b>	<b>4523</b> <b>123361,7</b>	<b>4006</b> <b>72464,5</b>
Dolnośląskie .....	a 3526 b 94388,5	1759 41210,0	1530 48617,5	237 4561,0
Kujawsko-Pomorskie .....	a 1288 b 22873,8	990 17635,2	84 1976,1	214 3262,5
Lubelskie .....	a 1142 b 20516,6	901 16169,4	82 1873,1	159 2474,1
Lubuskie .....	a 611 b 11595,4	484 9098,9	42 1074,1	85 1422,4
Łódzkie .....	a 1629 b 28992,1	997 17252,2	337 6835,6	295 4904,3
Małopolskie .....	a 2603 b 56223,4	1513 30909,9	665 17446,7	425 7866,8
Mazowieckie .....	a 2864 b 53195,7	2009 37624,4	242 5359,3	613 10212,0
Opolskie .....	a 656 b 13168,0	473 9458,8	99 2272,3	84 1436,9
Podkarpackie .....	a 1104 b 18719,6	828 13980,1	56 1250,3	220 3489,2
Podlaskie .....	a 540 b 9047,3	446 7366,3	24 530,0	70 1151,0
Pomorskie .....	a 1712 b 35464,0	1376 28433,0	93 2339,4	243 4691,6
Śląskie .....	a 5837 b 163453,4	4620 130239,7	651 19609,6	566 13604,1
Świętokrzyskie .....	a 1010 b 18277,0	604 10502,2	256 5305,8	150 2469,0
Warmińsko-Mazurskie .....	a 1098 b 19643,3	839 14751,1	98 2322,9	161 2569,3
Wielkopolskie .....	a 2207 b 41342,5	1680 31222,7	168 4058,8	359 6061,0
Zachodniopomorskie .....	a 1125 b 22739,8	904 17960,3	96 2490,2	125 2289,3

1) Bez kwot jednorazowych odszkodowań realizowanych na mocy umów międzynarodowych.

1) Excluding the Mount of one-off compensations realized in accordance with international agreements.

2) Przeprowadzenie do województwa według siedziby oddziału ZUS dokonującego wypłaty renty dla danego świadczeniobiorcy.

2) Appointment to the voivodships by the location of the ZU Scentre paying benefits for agivenr ecipient.

3) Liczba wypłaconych odszkodowań

3) The numer of paid compensations.

Ź r ó d ł o: dane Zakładu Ubezpieczeń Społecznych.

S o u r c e: data of the Social Insurance Institution



**TABL. 61. ZASIŁKI CHOROBY I ŚWIADCZENIA REHABILITACYJNE WYPADKOWE WEDŁUG WOJEWÓDZTW W 2009 R.**
*Sick benefits and injury rehabilitation benefits by voivodships in 2009.*

WOJEWÓDZTWA <sup>1)</sup> VOIVODSHIPS <sup>1)</sup>	Zasiłki chorobowe wypadkowe <i>Sick benefits</i>		Świadczenia rehabilitacyjne wypadkowe <i>Injury rehabilitation benefits</i>	
	liczba dni za które wypłacono zasiłki chorobowe wypadkowe <i>the number of days that sick benefits were paid for</i>	koszt w tys. zł <i>cost in thous. zł</i>	liczba świadczeń <i>the number of benefits</i>	koszt w tys. zł <i>cost in thous. zł</i>
<b>POLSKA .....</b>	<b>7278258</b>	<b>487758,7</b>	<b>4446</b>	<b>87304,0</b>
Dolnośląskie .....	697195	47501,1	428	8194,1
Kujawsko-Pomorskie .....	384465	24401,4	234	4323,1
Lubelskie .....	323839	18547,4	216	3896,4
Lubuskie .....	151662	9477,6	120	2276,7
Łódzkie .....	457385	27359,0	281	5228,6
Małopolskie .....	458980	30840,4	316	6160,4
Mazowieckie .....	1158725	85301,5	601	12710,1
Opolskie .....	154930	10708,5	67	1322,8
Podkarpackie .....	290625	15830,3	167	2836,7
Podlaskie .....	176687	9703,4	91	1375,9
Pomorskie .....	485806	34073,5	314	6225,4
Śląskie .....	1077547	79029,3	585	12858,3
Świętokrzyskie .....	167851	10204,2	125	2110,7
Warmińsko-Mazurskie .....	245700	14808,7	165	2849,1
Wielkopolskie .....	770198	51389,8	520	10608,9
Zachodniopomorskie .....	276663	18582,6	216	4326,8

1) Przynależność do województwa według siedziby oddziału ZUS dokonującego wypłaty renty dla danego świadczeniobiorcy.

1) Appointment to the voivodships by the location of the ZUS centre paying benefits for a given recipient.

Ź r ó d ł o: dane Zakładu Ubezpieczeń Społecznych.

S o u r c e: data of the Social Insurance Institution.

## Objaśnienia znaków umownych

### *Symbols*

Kreska (—) — zjawisko nie wystąpiło.  
*magnitude zero.*

Zero: (0) — zjawisko istniało w wielkości mniejszej od 0,5;  
*magnitude not zero but less than 0,5 of a unit;*

(0,0) — zjawisko istniało w wielkości mniejszej od 0,05.  
*magnitude not zero, but less than 0,05 of a unit.*

Kropka (.) — zupełny brak informacji albo brak informacji wiarygodnych.  
*data not available or not reliable.*

Znak x — wypełnienie pozycji jest niemożliwe lub niecelowe.  
*not applicable.*

Znak Δ — oznacza, że nazwy zostały skrócone w stosunku do obowiązującej klasyfikacji.  
*categories of applied classification are presented in abbreviated form.*